



LAPORAN KETERANGAN
PERTANGGUNGJAWABAN

WALIKOTA JAMBI
TAHUN 2021



LKPJ 2021



DR. H. SYARIF FASHA, ME
WALIKOTA JAMBI

DR. dr. H. MAULANA, MKM

WAKIL WALIKOTA JAMBI





WALIKOTA JAMBI



KATA PENGANTAR

Penyusunan Laporan Keterangan Pertanggungjawaban (LKPJ) Walikota Jambi Tahun Anggaran 2021 ini dilakukan sebagaimana amanat Peraturan Menteri Dalam Negeri Republik Indonesia Nomor 18 Tahun 2020 Tentang Peraturan Pelaksanaan Peraturan Pemerintah Nomor 13 Tahun 2019 Tentang Laporan dan Evaluasi Penyelenggaraan Pemerintahan Daerah. LKPJ Tahun 2021 merupakan laporan keterangan pertanggungjawaban terhadap hasil penyelenggaraan urusan pemerintahan yang menjadi kewenangan daerah yang dilaksanakan oleh Pemerintah Kota Jambi sebagai bagian yang harus dipertanggungjawabkan untuk menegaskan komitmen terhadap akuntabilitas kinerja Pemerintah Daerah.

Pada tahun 2021 ini sudah banyak keberhasilan yang dicapai dan dirasakan manfaatnya oleh masyarakat, hal ini dibuktikan juga dengan cukup banyaknya pengakuan dan penghargaan berbagai pihak terhadap kemajuan dalam berbagai bidang. Untuk itu patut kiranya kita semua terus memperkuat komitmen pembangunan untuk mewujudkan target-target indikator kinerja Rencana Pembangunan Jangka Menengah Daerah (RPJMD) Kota Jambi.

Ucapan terima kasih disampaikan kepada seluruh *stakeholders* pembangunan, segenap pimpinan dan anggota DPRD, OPD di lingkungan Pemerintah Kota Jambi, instansi vertikal, masyarakat, serta pihak swasta yang telah memberikan dukungan. Kami juga menyampaikan permohonan maaf apabila terdapat kekurangan maupun kekeliruan, baik yang mencakup substansi maupun redaksional laporan. Kritik dan saran yang konstruktif sangat diharapkan sebagai bahan perbaikan kinerja kedepannya. Semoga Allah SWT Tuhan Yang Maha Kuasa meridhoi segala langkah dan upaya kita untuk memajukan dan mensejahterakan masyarakat Kota Jambi. *Amin ya robbal alamin.*

Terima kasih.

**WALIKOTA JAMBI**

Dr. H. SYARIF FASHA, ME

DAFTAR ISI

	Halaman
KATA PENGANTAR	i
DAFTAR ISI.....	ii
DAFTAR TABEL	iv
DAFTAR GAMBAR.....	viii
BAB I PENDAHULUAN	
1.1. Dasar Hukum	I-1
1.2. Visi dan Misi Kepala Daerah	I-3
1.2.1. Visi dan Misi.....	I-3
1.2.2. Tujuan dan Sasaran.....	I-5
1.2.3. Strategi dan Arah Kebijakan	I-10
1.3. Data Umum Daerah	I-21
1.3.1. Data Geografis Wilayah.....	I-21
1.3.2. Jumlah Penduduk.....	I-22
1.3.3. Pertumbuhan Penduduk.....	I-23
1.3.4. Jumlah PNS	I-23
1.3.5. Realisasi Pendapatan menurut Jenis Pendapatan	I-25
1.3.6. Realisasi Belanja menurut Jenis Belanja	I-33
1.3.7. Realisasi Pembiayaan menurut Jenis Pembiayaan	I-40
1.3.8. Laju Pertumbuhan Ekonomi	I-40
1.3.9. Kondisi Inflasi	I-43
1.3.10. Indeks Pembangunan Manusia	I-44
1.3.11. Angka Kemiskinan.....	I-46
1.3.12. Tingkat Pengangguran Terbuka (TPT)	I-47
1.3.13. Pendapatan Perkapita	I-49
1.3.14. Gini Ratio	I-50
BAB II PERUBAHAN PENJABARAN ANGGARAN PENDAPATAN DAN BELANJA DAERAH	II-1
BAB III HASIL PENYELENGGARAAN URUSAN PEMERINTAHAN YANG MENJADI KEWENANGAN DAERAH	
3.1. CAPAIAN PELAKSANAAN PROGRAM DAN KEGIATAN	III-1
3.1.1. URUSAN WAJIB (PELAYANAN DASAR DAN NON PELAYANAN DASAR)	III-1
3.1.1.1. Urusan Pendidikan.....	III-1
3.1.1.2. Urusan Kesehatan	III-5
3.1.1.3. Urusan Pekerjaan Umum dan Penataan Ruang.....	III-7
3.1.1.4. Urusan Administrasi Kependudukan dan Pencatatan Sipil	III-11
3.1.1.5. Urusan Ketentraman dan Ketertiban Umum Serta Perlindungan Masyarakat	III-13
3.1.1.6. Urusan Sosial.....	III-19
3.1.1.7. Urusan Tenaga Kerja	III-20
3.1.1.8. Urusan Pemberdayaan Perempuan dan Perlindungan Anak.....	III-24
3.1.1.9. Urusan Pangan	III-25
3.1.1.10. Urusan Lingkungan Hidup.....	III-29
3.1.1.11. Urusan Administrasi Kependudukan dan Pencatatan Sipil	III-31

3.1.1.12.	Usuran Pemberdayaan Masyarakat dan Desa	III-35
3.1.1.13.	Usuran Pengendalian Penduduk dan Keluarga Berencana	III-36
3.1.1.14.	Usuran Perhubungan	III-37
3.1.1.15.	Usuran Komunikasi dan Informatika	III-39
3.1.1.16.	Usuran Koperasi, Usaha Kecil dan Menengah	III-41
3.1.1.17.	Usuran Penanaman Modal	III-44
3.1.1.18.	Usuran Pemuda dan Olahraga	III-45
3.1.1.19.	Usuran Kebudayaan	III-47
3.1.1.20.	Usuran Perpustakaan	III-48
3.1.1.21.	Usuran Kearsipan	III-49
3.1.2.	URUSAN PILIHAN	III-50
3.1.2.1.	Usuran Pariwisata	III-50
3.1.2.2.	Usuran Kelautan dan Perikanan	III-51
3.1.2.3.	Usuran Pertanian	III-54
3.1.2.4.	Usuran Perdagangan	III-58
3.1.2.5.	Usuran Perindustrian	III-59
3.1.3.	URUSAN PENUNJANG	III-61
3.1.3.1.	Inspektorat	III-61
3.1.3.2.	Perencanaan	III-64
3.1.3.3.	Keuangan	III-66
3.1.3.4.	Kepegawaian serta Pendidikan dan Pelatihan	III-70
3.1.4.	URUSAN PENDUKUNG	III-72
3.1.4.1.	Sekretariat Daerah	III-72
3.1.4.2.	Sekretariat DPRD	III-74
3.1.5.	URUSAN KEWILAYAHAN	III-75
3.1.5.1.	Kecamatan	III-75
3.2.	Kebijakan Strategis yang Ditetapkan	III-78
3.3.	Tindak Lanjut Rekomendasi DPRD Tahun Anggaran Sebelumnya (Tahun 2020)	III-88
BAB IV	CAPAIAN KINERJA PELAKSANAAN TUGAS PEMBANTUAN DAN PENUGASAN	IV-1
BAB V	PENUTUP	
5.1.	Kesimpulan	V-1
5.2.	Saran	V-2
LAMPIRAN I	Indikator Tujuan RPJMD Kota Jambi	
LAMPIRAN II	Indikator Sasaran RPJMD Kota Jambi	
LAMPIRAN III	Tabel Capaian Program, Kegiatan dan Sub Kegiatan Tahun 2021	
	1. Tabel Capaian Usuran Wajib (Pelayanan Dasar Dan Non Pelayanan Dasar) Tahun 2021	
	2. Tabel Capaian Usuran Pilihan Tahun 2021	
	3. Tabel Capaian Usuran Penunjang Tahun 2021	
	4. Tabel Capaian Usuran Pendukung Tahun 2021	
	5. Tabel Capaian Usuran Kewilayahan Tahun 2021	
LAMPIRAN IV	Daftar Penghargaan yang Diterima Pemerintah Kota Jambi pada Tahun 2021	
LAMPIRAN V	Daftar Inovasi Organisasi Perangkat Daerah Kota Jambi	

DAFTAR TABEL

	Halaman
Tabel.1.1	Visi Misi Tujuan Dan Sasaran Jangka Menengah Kota Jambi I-7
Tabel.1.2	Visi, Misi, Tujuan, Sasaran dan Strategi Kota Jambi..... I-11
Tabel 1.3	Arah Kebijakan I-15
Tabel 1.4	Jumlah dan Persentase Penduduk Kota Jambi Tahun 2021 I-22
Tabel 1.5	Peraturan Daerah Kota Jambi terkait Pajak Daerah dan Retribusi Daerah I-26
Tabel 1.6	Perbandingan Target dan Realisasi PAD TA 2021 (Sebelum audit BPK RI) I-27
Tabel 1.7	Target dan Realisasi Pendapatan Transfer TA 2021 (Sebelum audit BPK RI) I-29
Tabel 1.8	Target dan Realisasi Lain-lain Pendapatan Daerah yang Sah TA 2021 (Sebelum audit BPK-RI) I-30
Tabel 1.9	Target dan Realisasi Pendapatan Daerah Kota Jambi TA 2021 (Sebelum audit BPK-RI) I-32
Tabel 1.10	Target dan Realisasi Belanja Daerah TA 2021 (Sebelum audit BPK RI).. I-34
Tabel 1.11	Perincian Belanja Operasi Pemerintah Kota Jambi Tahun Anggaran 2021 (Sebelum audit BPK RI) I-36
Tabel 1.12	Perincian Belanja Modal Pemerintah Kota Jambi Tahun Anggaran 2021 (Sebelum audit BPK RI)..... I-37
Tabel 1.13	Perincian Belanja Tidak Terduga Pemerintah Kota Jambi Tahun Anggaran 2021 (Sebelum Audit BPK RI) I-39
Tabel 1.14	Target dan Realisasi Pembiayaan Daerah Tahun 2022 (Sebelum Audit BPK RI) I-40
Tabel 1.15	Nilai Inflasi dan Rata-Rata Inflasi Kota Jambi Tahun 2017 s.d 2021 I-44
Tabel 1.16	Komponen Pembentuk IPM Kota Jambi, Provinsi Jambi dan Indonesia Tahun 2020-2021 I-45
Tabel 1.17	Perbandingan Angka Kemiskinan Kota Jambi, Provinsi Jambi dan Indonesia Tahun 2019-2021 I-47
Tabel 1.18	Tingkat Pengangguran Terbuka Kota Jambi, Provinsi Jambi dan Indonesia Tahun 2017-2021 I-48
Tabel 1.19	Gini Ratio Kota Jambi, Provinsi Jambi dan Indonesia Tahun 2017 s.d 2021 I-50
Tabel 2.1	Penjabaran APBD Kota Jambi TA 2021 dan Perubahan Penjabaran APBD Kota Jambi TA 2021 II-3
Tabel 3.1.	Keterkaitan Urusan Pendidikan dengan RPJMD Kota Jambi tahun 2018-2023 III-1
Tabel 3.2.	Capaian Kinerja Sasaran Strategis Dinas Pendidikan Kota Jambi pada Tahun 2021 III-2
Tabel 3.3.	Keterkaitan Urusan Kesehatan dengan RPJMD Kota Jambi tahun 2018-2023 III-5
Tabel 3.4.	Capaian Kinerja Sasaran Strategis Dinas Kesehatan Kota Jambi pada Tahun 2021 III-5

Tabel 3.5	Keterkaitan Urusan Pekerjaan Umum dan Penataan Ruang dengan RPJMD Kota Jambi Tahun 2018-2023	III-7
Tabel 3.6.	Capaian Kinerja Sasaran Strategis DPUPR Kota Jambi pada Tahun 2021	III-8
Tabel 3.7.	Keterkaitan Urusan Perumahan Rakyat dan Kawasan Permukiman dengan RPJMD Kota Jambi Tahun 2018-2023.....	III-11
Tabel 3.8.	Capaian Kinerja Sasaran Strategis DPRKP Kota Jambi pada Tahun 2021	III-12
Tabel 3.9.	Keterkaitan urusan Ketentraman dan Ketertiban Umum Serta Perlindungan Masyarakat dengan RPJMD Kota Jambi Tahun 2018-2023	III-13
Tabel 3.10.	Capaian Kinerja Sasaran Srategis Satpol PP pada Tahun 2021	III-14
Tabel 3.11.	Capaian Kinerja Sasaran Strategis Dinas Pemadam Kebakaran dan Penyelamatan Kota Jambi pada Tahun 2021	III-16
Tabel 3.12.	Capaian Kinerja Sasaran Strategis Badan Kesatuan Bangsa dan Politik Kota Jambi pada Tahun 2021	III-17
Tabel 3.13.	Keterkaitan Urusan Sosial dengan RPJMD Kota Jambi tahun 2018-2023	III-19
Tabel 3.14.	Capaian Kinerja Sasaran Strategis Dinas Sosial pada Tahun 2021	III-20
Tabel 3.15.	Keterkaitan Urusan Tenaga Kerja dengan RPJMD Kota Jambi Tahun 2018-2023	III-21
Tabel 3.16.	Capaian Kinerja Sasaran Strategis Urusan Tenaga Kerja pada Tahun 2021	III-22
Tabel 3.17.	Keterkaitan Urusan Pemberdayaan Perempuan dan Perlindungan Anak dengan RPJMD Kota Jambi tahun 2018-2023.....	III-24
Tabel 3.18.	Capaian Kinerja Sasaran Strategis Urusan Pemberdayaan Perempuan dan Perlindungan Anak pada Tahun 2021	III-25
Tabel 3.19.	Keterkaitan Urusan Pangan dengan RPJMD Kota Jambi Tahun 2018-2023	III-26
Tabel 3.20.	Capaian Kinerja Sasaran Strategis Dinas Pertanian dan Ketahanan Pangan Kota Jambi pada Tahun 2021.....	III-26
Tabel 3.21.	Keterkaitan Urusan Lingkungan Hidup dengan RPJMD Kota Jambi Tahun 2018-2023	III-29
Tabel 3.22.	Capaian Kinerja Sasaran Strategis DLH Kota Jambi pada Tahun 2021 ...	III-31
Tabel 3.23.	Keterkaitan Dinas Kependudukan dan Pencatatan Sipil dengan RPJMD Kota Jambi Tahun 2018-2023	III-32
Tabel 3.24.	Capaian Kinerja Sasaran Strategis Dinas Kependudukan dan Pencatatan Sipil Kota Jambi pada Tahun 2021	III-32
Tabel 3.25.	Keterkaitan Urusan Pemberdayaan Masyarakat dan Desa dengan RPJMD Kota Jambi Tahun 2018-2023	III-35
Tabel 3.26.	Capaian Kinerja Sasaran Strategis Urusan Pemberdayaan Masyarakat dan Desa pada Tahun 2021	III-36
Tabel 3.27.	Keterkaitan Urusan Pengendalian Penduduk dan Keluarga Berencana dengan RPJMD Kota Jambi tahun 2018-2023.....	III-36
Tabel 3.28.	Capaian Kinerja Sasaran Strategis PD DPPKB Kota Jambi pada Tahun 2021	III-37
Tabel 3.29.	Keterkaitan Urusan Perhubungan dengan RPJMD Kota Jambi Tahun 2018-2023	III-38
Tabel 3.30.	Capaian Kinerja Sasaran Strategis Dinas Perhubungan Kota Jambi pada Tahun 2021	III-38

Tabel 3.31. Keterkaitan Urusan Komunikasi dan Informatika dengan RPJMD Kota Jambi Tahun 2018-2023.....	III-40
Tabel 3.32. Capaian Kinerja Sasaran Strategis Dinas Komunikasi dan Informatika Kota Jambi pada Tahun 2021.....	III-41
Tabel 3.33. Keterkaitan Urusan Koperasi, Usaha Kecil dan Menengah dengan RPJMD Kota Jambi Tahun 2018-2023.....	III-42
Tabel 3.34. Capaian Kinerja Sasaran Strategis Urusan Koperasi, Usaha Kecil dan Menengah pada Tahun 2021.....	III-43
Tabel 3.35. Keterkaitan Urusan Penanaman Modal dengan RPJMD Kota Jambi Tahun 2018-2023.....	III-44
Tabel 3.36. Capaian Kinerja Sasaran Strategis DPMPTSP Kota Jambi pada Tahun 2021.....	III-44
Tabel 3.37. Keterkaitan Urusan Pemuda dan Olahraga dengan RPJMD Kota Jambi tahun 2018-2023.....	III-45
Tabel 3.38. Capaian Kinerja Sasaran Strategis Dispora Kota Jambi pada Tahun 2021.....	III-46
Tabel 3.39. Capaian Kinerja Sasaran Strategis Urusan Kebudayaan pada Tahun 2021.....	III-48
Tabel 3.40. Capaian Kinerja Sasaran Strategis Urusan Perpustakaan pada Tahun 2021.....	III-48
Tabel 3.41. Capaian Kinerja Sasaran Strategis Urusan Kearsipan pada Tahun 2020.....	III-49
Tabel 3.42. Keterkaitan Urusan Pariwisata dengan RPJMD Kota Jambi Tahun 2018-2023.....	III-50
Tabel 3.43. Capaian Kinerja Sasaran Strategis Urusan Pariwisata pada Tahun 2021.....	III-51
Tabel 3.44. Capaian Program/Kegiatan Urusan Kelautan dan Perikanan pada Dinas Pertanian dan Ketahanan Pangan Kota Jambi Tahun 2021.....	III-52
Tabel 3.45. Realisasi Anggaran Program Kegiatan Urusan Kelautan dan Perikanan pada Dinas Pertanian dan Ketahanan Pangan Kota Jambi Tahun 2021..	III-53
Tabel 3.46. Capaian Program/Kegiatan Urusan Pertanian pada Dinas Pertanian dan Ketahanan Pangan Kota Jambi Tahun 2021.....	III-54
Tabel 3.47. Realisasi Anggaran Program Kegiatan Urusan Pertanian pada Dinas Pertanian dan Ketahanan Pangan Kota Jambi Tahun 2021.....	III-58
Tabel 3.48. Keterkaitan Urusan Perdagangan dengan RPJMD Kota Jambi tahun 2018-2023.....	III-58
Tabel 3.49. Capaian Kinerja Sasaran Strategis Urusan Perdagangan pada Tahun 2021.....	III-59
Tabel 3.50. Keterkaitan Urusan Perindustrian dengan RPJMD Kota Jambi Tahun 2018-2023.....	III-60
Tabel 3.51. Capaian Kinerja Sasaran Strategis Urusan Perindustrian pada Tahun 2021.....	III-60
Tabel 3.52. Keterkaitan Inspektorat dengan RPJMD Kota Jambi Tahun 2018-2023...	III-61
Tabel 3.53. Capaian Kinerja Sasaran Strategis Inspektorat Kota Jambi tahun 2021 ..	III-63
Tabel 3.54. Keterkaitan Bappeda dengan RPJMD Kota Jambi Tahun 2018-2023.....	III-64
Tabel 3.55. Capaian Kinerja Sasaran Strategis Bappeda Kota Jambi pada tahun 2021.....	III-65
Tabel 3.56. Keterkaitan Urusan Keuangan dengan RPJMD Kota Jambi Tahun 2018-2023.....	III-66
Tabel 3.57. Capaian Kinerja Sasaran Strategis BPKAD Kota Jambi pada tahun 2021.....	III-67

Tabel 3.58. Capaian Kinerja Sasaran Strategis BPPRD Kota Jambi pada tahun 2021	III-68
Tabel 3.59. Keterkaitan BKPSDMD Kota Jambi dengan RPJMD Kota Jambi Tahun 2018-2023	III-70
Tabel 3.60. Capaian Kinerja Sasaran Strategis BKPSDMD Kota Jambi pada Tahun 2021	III-71
Tabel 3.61. Keterkaitan Sekretariat Daerah dengan RPJMD Kota Jambi Tahun 2018-2023	III-72
Tabel 3.62. Capaian Kinerja Sasaran Strategis Setda Kota Jambi pada Tahun 2021.	III-73
Tabel 3.63. Capaian Kinerja Sasaran Strategis Sekretariat DPRD Kota Jambi pada tahun 2021	III-74
Tabel 3.64. Keterkaitan Kecamatan dengan RPJMD Kota Jambi Tahun 2018-2023 ..	III-75
Tabel 3.65. Capaian Kinerja Sasaran Strategis Kecamatan dalam Kota Jambi pada tahun 2021	III-76
Tabel 3.66. Anggaran dan Realisasi Anggaran Kecamatan dalam Kota Jambi pada tahun 2021	III-77
Tabel 3.67. Kebijakan Strategis yang Diambil Kepala Daerah Selama Tahun 2021 ...	III-78
Tabel 3.68. Tindak Lanjut atas Rekomendasi Pansus DPRD terhadap LKPJ Walikota Jambi Tahun 2021 Lalu.....	III-88

DAFTAR GAMBAR

	Halaman
Gambar 1.1	Jumlah ASN Kota Jambi Tahun 2017-2021 I-23
Gambar 1.2	Komposisi ASN Laki-Laki dan Perempuan Tahun 2021 I-24
Gambar 1.3	Jumlah ASN berdasarkan Golongan 2021 I-24
Gambar 1.4	Jumlah ASN Kota Jambi Tahun 2021 berdasarkan Eselon. I-25
Gambar 1.5	Jumlah ASN Kota Jambi Tahun 2021 berdasarkan Tingkat Pendidikan. I-25
Gambar 1.6	Target dan Realisasi Komponen Pendapatan Asli Daerah Kota Jambi T.A 2021..... I-28
Gambar 1.7	Persentase Distribusi Realisasi Komponen Pendapatan Asli Daerah Terhadap Total PAD Kota Jambi T.A 2021 I-28
Gambar 1.8	Target dan Realisasi Pendapatan Transfer Kota Jambi T.A 2021 I-29
Gambar 1.9	Persentase Distribusi Realisasi Komponen Transfer Terhadap Total Pendapatan Transfer Kota Jambi T.A 2021 I-30
Gambar 1.10	Target dan Realisasi Lain-lain Pendapatan Daerah yang Sah Kota Jambi T.A 2021..... I-31
Gambar 1.11	Persentase Distribusi Realisasi Komponen Lain-Lain Pendapatan Daerah yang Sah Terhadap Total Lain-Lain Pendapatan Daerah yang Sah Kota Jambi T.A 2021..... I-31
Gambar 1.12	Target dan Realisasi Pendapatan Daerah Kota Jambi I-33
Gambar 1.13	Persentase Distribusi Realisasi Komponen Pendapatan Daerah Terhadap Total Pendapatan Daerah Kota Jambi TA.2021. I-33
Gambar 1.14	Komposisi Besaran Belanja Daerah Pemerintah Kota Jambi TA 2021. I-35
Gambar 1.15	Target dan Realisasi Belanja Daerah Kota Jambi T.A 2021. I-35
Gambar 1.16	Persentase Distribusi Realisasi Komponen Belanja Daerah Terhadap Total Belanja Daerah Kota Jambi T.A 2021..... I-36
Gambar 1.17	Target dan Realisasi Belanja Operasi Kota Jambi T.A 2021 I-37
Gambar 1.18	Target dan Realisasi Belanja Operasi Kota Jambi T.A 2021 I-38
Gambar 1.19	Persentase Distribusi Realisasi Komponen Belanja Modal Terhadap Total Belanja Modal Kota Jambi T.A 2021 I-39
Gambar 1.20	Target dan Realisasi Belanja Tidak Terduga Pemerintah Kota Jambi T.A 2021 I-40
Gambar 1.21	Laju Pertumbuhan Ekonomi Kota Jambi, Provinsi Jambi dan Indonesia Tahun 2017-2021..... I-42
Gambar 1.22	Trend Inflasi Kota Jambi dan Indonesia Tahun 2017-2021..... I-44
Gambar 1.23	Perbandingan IPM Kota Jambi, Provinsi Jambi dan Indonesia Tahun 2016-2020..... I-46
Gambar 1.24	Perbandingan Persentase Kemiskinan Kota Jambi, Provinsi Jambi dan Indonesia Tahun 2017-2021 I-47
Gambar 1.25	Perbandingan Tingkat Pengangguran Terbuka Kota Jambi Provinsi Jambi dan Indonesia Tahun 2017-2021..... I-48
Gambar 1.26	Pendapatan Perkapita Tahun 2020 dan 2021 I-49
Gambar 1.27	Trend Gini ratio kota Jambi, Provinsi Jambi dan Indonesia Tahun 2017- 2021..... I-50

BAB I PENDAHULUAN

1.1. DASAR HUKUM

1. Undang-Undang Nomor 9 Tahun 1956 tentang Pembentukan Daerah Otonom, Kota Besar dalam Lingkungan Daerah Propinsi Sumatera Tengah (Lembaran Negara Republik Indonesia Tahun 1956 Nomor 20);
2. Undang-Undang Nomor 28 Tahun 1999, tentang Penyelenggaraan Negara Yang Bersih dan Bebas dari Korupsi, Kolusi dan Nepotisme (Lembaran Negara Republik Indonesia Tahun 1999 Nomor 75);
3. Undang-Undang Nomor 17 Tahun 2003 tentang Keuangan Negara (Tambahan Lembaran Negara Republik Indonesia Tahun 2003 Nomor 4286);
4. Undang-Undang Nomor 1 Tahun 2004 tentang Perbendaharaan Negara (Lembaran Negara Republik Indonesia Tahun 2004 Nomor 5);
5. Undang-Undang Nomor 25 Tahun 2004 tentang Sistem Perencanaan Pembangunan Nasional (Lembaran Negara Republik Indonesia Tahun 2004 Nomor 1040);
6. Undang-undang Nomor 33 Tahun 2004 tentang Perimbangan Keuangan antara Pemerintah Pusat dan Daerah (Lembaran Negara Republik Indonesia Tahun 2004 Nomor 126, Tambahan Lembaran Negara Republik Indonesia Nomor 4438);
7. Undang-Undang Nomor 28 Tahun 2009 tentang Pajak Daerah dan Retribusi Daerah (Lembaran Negara Republik Indonesia Tahun 2009 Nomor 130);
8. Undang-undang Nomor 23 Tahun 2014 tentang Pemerintahan Daerah (Lembaran Negara Republik Indonesia Tahun 2014 Nomor 244, Tambahan Lembaran Negara Republik Indonesia Nomor 5587) sebagaimana telah diubah beberapa kali, terakhir dengan Undang-Undang Nomor 9 Tahun 2015 tentang Perubahan Kedua Atas Undang-Undang Nomor 23 Tahun 2014 tentang Pemerintahan Daerah (Lembaran Negara Republik Indonesia Tahun 2015 Nomor 58, Tambahan Lembaran Negara Republik Indonesia Nomor 5679);
9. Peraturan Pemerintah Nomor 58 Tahun 2005 tentang Pengelolaan Keuangan Daerah (Lembaran Negara Republik Indonesia Tahun 2005 Nomor 140, Tambahan Lembaran Negara Republik Indonesia Nomor 4573);
10. Peraturan Pemerintah Republik Indonesia Nomor 12 Tahun 2019 Tentang Pengelolaan Keuangan Daerah;
11. Peraturan Pemerintah Republik Indonesia Nomor 13 Tahun 2019 Tentang Laporan dan Evaluasi Penyelenggaraan Pemerintahan Daerah;
12. Peraturan Menteri Dalam Negeri Nomor 13 Tahun 2006 tentang Pedoman Pengelolaan Keuangan Daerah sebagaimana telah diubah dengan Peraturan Menteri Dalam Negeri Nomor 59 Tahun 2007 tentang Perubahan atas Peraturan Menteri Dalam Negeri Nomor 13 Tahun 2006 tentang Pedoman Pengelolaan Keuangan Daerah;
13. Peraturan Menteri Dalam Negeri Nomor 17 Tahun 2007 tentang Pedoman

Teknis Pengelolaan Barang Milik Daerah;

14. Peraturan Menteri Dalam Negeri Nomor 86 Tahun 2017 tentang Tata Cara Perencanaan, Pengendalian dan Evaluasi Pembangunan Daerah, Tata Cara Evaluasi Rancangan Peraturan Daerah Tentang Rencana Pembangunan Jangka Panjang Daerah dan Rencana Pembangunan Jangka Menengah Daerah, serta Tata Cara Perubahan Rencana Pembangunan Jangka Panjang Daerah, Rencana Pembangunan Jangka Menengah Daerah, dan Rencana Kerja Pemerintah Daerah;
15. Peraturan Menteri Dalam Negeri Nomor 88 Tahun 2017 tentang Batas Daerah Kota Jambi dengan Kabupaten Muaro Jambi Provinsi Jambi;
16. Peraturan Menteri Dalam Negeri Republik Indonesia Nomor 70 Tahun 2019 Tentang Sistem Informasi Pemerintahan Daerah;
17. Peraturan Menteri Dalam Negeri Republik Indonesia Nomor 90 Tahun 2019 Tentang Klasifikasi, Kodefikasi, dan Nomenklatur Perencanaan Pembangunan dan Keuangan Daerah;
18. Peraturan Menteri Dalam Negeri Republik Indonesia Nomor 18 Tahun 2020 Tentang Peraturan Pelaksanaan Peraturan Pemerintah Nomor 13 Tahun 2019 Tentang Laporan dan Evaluasi Penyelenggaraan Pemerintahan Daerah;
19. Peraturan Daerah Kota Jambi Nomor 9 Tahun 2013 tentang Rencana Tata Ruang Wilayah Kota Jambi Tahun 2013 – 2033 (Lembaran Daerah Kota Jambi Tahun 2013 Nomor 9);
20. Peraturan Daerah Kota Jambi Nomor 14 Tahun 2016 tentang Pembentukan dan Susunan Perangkat Daerah (Lembaran Daerah Kota Jambi Tahun 2016 Nomor 14);
21. Peraturan Daerah Kota Jambi Nomor 7 Tahun 2019 tentang Rencana Pembangunan Jangka Menengah Daerah Kota Jambi Tahun 2018–2023 (Lembaran Daerah Kota Jambi Tahun 2019 Nomor 7);
22. Peraturan Daerah Kota Jambi Nomor 10 Tahun 2020 tentang Anggaran Pendapatan dan Belanja Daerah Kota Jambi Tahun Anggaran 2021;
23. Peraturan Daerah Kota Jambi Nomor 5 Tahun 2021 Tentang Perubahan Atas Peraturan Daerah Kota Jambi Nomor 10 Tahun 2020 Tentang Anggaran Pendapatan dan Belanja Daerah Kota Jambi Tahun Anggaran 2021;
24. Peraturan Daerah Kota Jambi Nomor 06 Tahun 2021 tentang Anggaran Pendapatan dan Belanja Daerah Kota Jambi Tahun Anggaran 2022;
25. Peraturan Walikota Jambi Nomor 74 Tahun 2020 tentang Penjabaran Anggaran Pendapatan dan Belanja Daerah Kota Jambi Tahun Anggaran 2021.
26. Peraturan Walikota Jambi Nomor 38 Tahun 2021 tentang Penjabaran Anggaran Pendapatan dan Belanja Daerah Kota Jambi Tahun Anggaran 2022.

1.2. VISI DAN MISI KEPALA DAERAH

1.2.1. Visi dan Misi

Visi dapat diartikan sebagai rumusan umum mengenai keadaan yang diinginkan pada akhir periode perencanaan. Visi merupakan arah pembangunan atau kondisi masa depan daerah yang ingin dicapai dalam 5 (lima) tahun mendatang. Visi juga harus mampu menjawab permasalahan dan isu strategis pembangunan daerah dalam jangka menengah serta sejalan dengan visi dan arah pembangunan jangka panjang daerah.

Dalam dokumen Rencana Pembangunan Jangka Menengah Daerah (RPJMD) Kota Jambi periode 2018-2023, telah ditetapkan Visi Kota Jambi, yaitu:

**“MENJADIKAN KOTA JAMBI SEBAGAI PUSAT PERDAGANGAN DAN JASA
BERBASIS MASYARAKAT BERAKHLAK DAN BERBUDAYA DENGAN
MENGEDEPANKAN PELAYANAN PRIMA”**

Batasan konsep yang terdapat dalam visi di atas adalah sebagai berikut:

- **Pusat Perdagangan dan Jasa:** berarti pemusatan/konsentrasi distribusi barang dan jasa skala pelayanan lokal dan regional yang didukung sarana prasarana yang memadai termasuk penggantian moda;
- **Berbasis Masyarakat:** berbasis masyarakat merupakan suatu upaya pemberdayaan kapasitas masyarakat untuk dapat mengenali, menela'ah dan mengambil inisiatif untuk memecahkan permasalahan yang terjadi dilingkungannya serta bersedia untuk menerima perubahan;
- **Berakhlak:** Akhlak berarti prilaku, sikap, perbuatan, adat dan sopan santun. Berakhlak berarti seluruh prilaku masyarakat Kota Jambi harus bersikap sopan santun, baik yang memberikan pelayanan maupun yang menerima pelayanan;
- **Berbudaya:** Manusia adalah makhluk ciptaan Tuhan yang memiliki akal dan pikiran yang dapat dipergunakan untuk menghasilkan ide dan gagasan. Oleh karena itu masyarakat Kota Jambi harus memiliki etika moral, nilai kebaikan, kebenaran, keadilan dan tanggung jawab agar bermakna bagi pembangunan;
- **Pelayanan Prima:** upaya memberikan pelayanan kepada masyarakat secara tepat, cepat dan mudah.

Misi merupakan rumusan umum mengenai upaya-upaya yang akan dilaksanakan untuk mewujudkan visi. Rumusan misi disusun dengan memperhatikan faktor-faktor lingkungan strategis, baik lingkungan eksternal maupun internal. Rumusan misi dapat memberikan gambaran dalam menentukan jalan yang akan ditempuh untuk mencapai visi melalui penetapan tujuan dan sasaran serta arah kebijakan yang ingin dicapai.

Adapun misi dalam upaya pencapaian visi di atas adalah sebagai berikut:

1. Penguatan Birokrasi dan Peningkatan Pelayanan Masyarakat berbasis Teknologi Informasi;
2. Penguatan Penegakan Hukum, Trantibmas dan Kenyamanan Masyarakat;

3. Penguatan Pengelolaan Infrastruktur dan Utilitas Perkotaan serta Penataan Lingkungan;
4. Penguatan Kapasitas Ekonomi Perkotaan;
5. Peningkatan Kualitas Kehidupan Masyarakat Perkotaan.

Penjelasan dari misi tersebut adalah sebagai berikut:

Misi ke-1 : Penguatan Birokrasi dan Peningkatan Pelayanan Masyarakat berbasis Teknologi Informasi

Untuk menunjang tercapainya keberhasilan pembangunan di berbagai bidang, Pemerintah Kota Jambi menetapkan sasaran pokok penguatan tata kelola dan birokrasi sehingga penyelenggaraan pemerintahan dan pembangunan dapat meningkat secara maksimal. Pelayanan yang berkualitas diberikan oleh pemerintah dengan memperhatikan beberapa aspek yaitu bersih, anti korupsi, akuntabel, efektif dan efisien yang berbasis teknologi informasi. Penggunaan teknologi informasi dimaksudkan untuk memberikan kemudahan kepada masyarakat agar dapat mengakses seluruh layanan yang diberikan pemerintah secara cepat, tepat dan aman.

Misi ke-2 : Penguatan Penegakan Hukum, Trantibmas dan Kenyamanan Masyarakat

Pemerintah Kota Jambi memiliki komitmen untuk menjaga stabilitas, keamanan, ketertiban serta kenyamanan bermasyarakat. Penegakan hukum yang dimaksud pada misi ke-2 memiliki tujuan menegakkan dan mensosialisasikan peraturan perundang-undangan dan atau Peraturan Daerah (PERDA). Sehingga masyarakat merasa nyaman dan aman dalam melakukan aktivitas. Selain itu, dalam rangka meningkatkan perlindungan masyarakat, pemerintah berupaya untuk meningkatkan kepedulian masyarakat terutama dalam upaya kewaspadaan dini.

Misi ke-3 : Penguatan Pengelolaan Infrastruktur dan Utilitas Perkotaan serta Penataan Lingkungan

Pencapaian misi ke-3 merupakan salah satu poin penting dalam pembangunan sebab Pemerintah Kota Jambi telah memiliki target untuk meningkatkan pengelolaan infrastruktur dan utilitas perkotaan sehingga konektivitas dan pemerataan pembangunan dapat tercapai. Selain itu, sesuai dengan target Tujuan Pembangunan Berkelanjutan (TPB), lingkungan merupakan salah satu isu vital dalam pembangunan, maka Pemerintah Kota Jambi memiliki komitmen untuk menjaga kualitas lingkungan hidup.

Misi ke-4 : Penguatan Kapasitas Ekonomi Perkotaan

Pembangunan ekonomi dan kesejahteraan masyarakat perkotaan diarahkan pada perekonomian inklusif, terutama pada sektor perdagangan dan jasa, khususnya penguatan UMKM dan meningkatkan sumber-sumber pendapatan serta peluang kerja.

Misi ke-5 : Peningkatan Kualitas Kehidupan Masyarakat Perkotaan

Kehidupan masyarakat Kota Jambi tercermin dari akses Pendidikan yang berkualitas dengan memberikan perhatian lebih pada siswa tidak mampu. Dan meningkatnya pelayanan kesehatan terutama para ibu, anak, remaja dan lansia. Kualitas Pendidikan dan kesehatan yang tinggi diharapkan akan berdampak pada penurunan angka Penyandang Masalah Kesejahteraan Sosial.

1.2.2. Tujuan dan Sasaran

Tujuan adalah suatu kondisi yang akan dicapai atau dihasilkan dalam jangka waktu 5 (lima) tahun. Rumusan tujuan dan sasaran merupakan dasar dalam menyusun pilihan-pilihan strategi pembangunan dan sarana untuk mengevaluasi pilihan tersebut.

Sasaran adalah rumusan kondisi yang menggambarkan tercapainya tujuan, berupa hasil pembangunan daerah dan perangkat daerah yang diperoleh dari pencapaian *outcome* dan *impact* program-program yang dilaksanakan oleh Perangkat Daerah.

Misi ke-1 : Penguatan Birokrasi dan Peningkatan Pelayanan Masyarakat berbasis Teknologi Informasi

Pada Misi ke-1, terdapat 1 (satu) tujuan yang ingin dicapai adalah Meningkatkan kinerja penyelenggaraan pemerintahan dan pelayanan publik diukur dari Indeks Reformasi Birokrasi yang meningkat dari tahun ke tahun, dengan upaya yang akan dilakukan dalam rangka mewujudkan tujuan tersebut melalui beberapa sasaran yaitu:

Sasaran 1 : Meningkatkan Profesionalisme ASN dan akuntabilitas kinerja pemerintah berbasis TIK

Misi ke-2 : Penguatan Penegakan Hukum, Tramtibmas dan Kenyamanan Masyarakat

Pada Misi ke-2, terdapat 2 (dua) tujuan. Pertama, Meningkatnya ketentraman, ketertiban umum dan perlindungan masyarakat: yang dapat diukur dari 2 (dua) indikator ialah (1) Persentase penurunan tingkat pelanggaran terhadap peraturan daerah dan (2) penurunan jumlah kasus kebakaran dan kebencanaan. Tujuan kedua, Mewujudkan stabilitas daerah yang kondusif dan aman yang dapat dilihat melalui indikator tujuan Persentase penyelesaian gangguan ideologi, konflik, suku, agama, ras dan antar golongan. Adapun sasaran dari kedua tujuan tersebut adalah sebagai berikut:

Sasaran 1 : Menurunkan tingkat pelanggaran terhadap PERDA dan PERWAL.

Sasaran 2 : Meningkatkan pelayanan pada kondisi pra, tanggap dan pasca kebakaran serta kebencanaan.

Sasaran 3 : Meningkatkan pemahaman tentang arti pentingnya ideologi pancasila dan kebhinekaan dalam kehidupan sosial masyarakat

Sasaran 4 : Meningkatkan peranan organisasi kemasyarakatan dan parpol dalam pembangunan

Misi ke-3 : Penguatan Pengelolaan Infrastruktur dan Utilitas Perkotaan serta Penataan Lingkungan

Pada Misi ke-3, terdapat 1 (satu) tujuan yaitu: Terwujudnya Aksesibilitas dan Kapabilitas Utilitas Perkotaan yang Berkelanjutan yang dilihat dari indikator tujuan yakni, Indeks Kepuasan Layanan Infrastruktur (IKLI) dan Indeks Kualitas Lingkungan Hidup (IKLH). Adapun sasaran dari tujuan tersebut adalah sebagai berikut:

Sasaran 1 : Meningkatkan Layanan Infrastruktur dan Utilitas Perkotaan

sasaran 2 : Meningkatkan Perlindungan dan Pengelolaan Lingkungan Hidup

Misi ke-4 : Penguatan Kapasitas Ekonomi Perkotaan

Pada misi ke-4, terdapat 1 (satu) tujuan yaitu Terjaganya Pertumbuhan Ekonomi yang diukur dari 2 (dua) indikator yakni (1) Laju Pertumbuhan Ekonomi (2) Tingkat pengangguran terbuka. Adapun sasaran dari tujuan tersebut adalah sebagai berikut:

- Sasaran 1 : Meningkatnya Pembinaan, Pengawasan dan Pelayanan Perdagangan.
- Sasaran 2 : Meningkatnya Ketahanan Pangan
- Sasaran 3 : Meningkatkan kontribusi sektor pariwisata terhadap PDRB.
- Sasaran 4 : Meningkatkan Pendapatan Asli Daerah (PAD).
- Sasaran 5 : Meningkatkan realisasi investasi.
- Sasaran 6 : Meningkatkan penyerapan dan perlindungan tenaga kerja.
- Sasaran 7 : Meningkatkan daya saing usaha skala mikro dan kecil

Misi ke-5 : Peningkatan Kualitas Kehidupan Masyarakat Perkotaan

Pada Misi ke-5, terdapat 1 (satu) tujuan yaitu terwujudnya sumber daya manusia yang berdaya saing, dengan indikator (1) Indeks Pembangunan Manusia, (2) Indeks Pembangunan Gender, (3) Kriteria Kota Layak Anak, (4) Cakupan Pemberdayaan Masyarakat dalam Pembangunan, (5) Persentase Penduduk Miskin. Adapun sasaran dari tujuan tersebut adalah sebagai berikut:

- Sasaran 1 : Meningkatkan derajat kesehatan;
- Sasaran 2 : Meningkatkan kualitas dan aksesibilitas pendidikan;
- Sasaran 3 : Mengendalikan angka Kelahiran Penduduk;
- Sasaran 4 : Meningkatkan kesetaraan gender;
- Sasaran 5 : Meningkatkan Pemenuhan Hak Anak;
- Sasaran 6 : Meningkatkan partisipasi masyarakat dalam pembangunan;
- Sasaran 7 : Meningkatkan prestasi dan kreativitas kepemudaan;
- Sasaran 8 : Menurunkan angka PMKS.

Tabel. 1.1
Visi Misi Tujuan Dan Sasaran Jangka Menengah Kota Jambi

VISI : MENJADIKAN KOTA JAMBI SEBAGAI PUSAT PERDAGANGAN DAN JASA BERBASIS MASYARAKAT BERAKHLAK DAN BERBUDAYA DENGAN MENGEDEPANKAN PELAYANAN PRIMA

No	Misi	Tujuan	Indikator Tujuan	Sasaran	Indikator Sasaran	Kondisi Awal	Target Capaian					Kondisi Akhir	
						2018	2019	2020	2021	2022	2023		
1	Penguatan Birokrasi dan Peningkatan Pelayanan Masyarakat berbasis Teknologi Informasi	Meningkatnya Kinerja Penyelenggaraan Pemerintahan dan Pelayanan Publik	Indeks Reformasi Birokrasi	Meningkatkan Profesionalisme ASN dan akuntabilitas kinerja pemerintah berbasis TIK	Indeks Sistem Pemerintahan Berbasis Elektronik (SPBE)	2,33	2,33	2,44	2,55	2,66	2,77	2,77	
					Indeks Profesionalitas ASN	55	56	57,5	59	60,5	62	62	
					Nilai SAKIP	B	B	BB	BB	BB	A	A	
					Indeks survey persepsi Korupsi	N/A	3,65	3,69	3,73	3,75	3,8	3,8	
					Indeks Kepuasan Masyarakat	85,28	85,5%	86%	87%	87,5%	88,5%	88,5%	
2	Penguatan Penegakan Hukum, Trantibmas dan Kenyamanan Masyarakat	Meningkatnya Ketentraman, ketertiban Umum dan Perlindungan Masyarakat	Persentase Penurunan tingkat pelanggaran terhadap peraturan daerah dan peraturan Walikota	Menurunkan tingkat pelanggaran terhadap PERDA dan PERWAL	Penyelesaian jumlah kasus atau pelanggaran PERDA dan PERWAL	82%	82%	80%	75%	66%	60%	60%	
			Penurunan Jumlah kasus atau pelanggaran per tahun	meningkatkan pelayanan pada kondisi pra, tanggap dan pasca kebakaran serta kebencanaan	Cakupan pelayanan pemadam kebakaran	100%	100%	100%	100%	100%	100%	100%	
		Mewujudkan Stabilitas Daerah yang Kondusif dan aman	Persentase Penyelesaian Gangguan Ideologi, konflik Suku, Agama, Ras dan Antar Golongan	Meningkatkan pemahaman tentang arti pentingnya ideologi pancasila dan kebhinekaan dalam kehidupan sosial masyarakat	Persentase pembinaan terhadap masyarakat terkait ideologi Pancasila	20%	20%	20%	20%	20%	20%	20%	20%
				Meningkatkan peran organisasi kemasyarakatan dan Parpol dalam pembangunan	Persentase orkesmas dan Parpol yang berperan aktif di masyarakat	20%	20%	20%	20%	20%	20%	20%	20%

No	Misi	Tujuan	Indikator Tujuan	Sasaran	Indikator Sasaran	Kondisi Awal	Target Capaian					Kondisi Akhir
						2018	2019	2020	2021	2022	2023	
3	Penguatan Pengelolaan Infrastruktur dan Utilitas Perkotaan serta Penataan Lingkungan	Terwujudnya Aksesibilitas dan Kapabilitas Utilitas Perkotaan yang Berkelanjutan	Indeks Kepuasan Layanan Infrastruktur (IKLI)	Meningkatkan layanan infrastruktur dan Utilitas perkotaan	Cakupan Layanan Infrastruktur Dan Utilitas	50.59%	53,07%	60,77%	70,61%	78,25%	85,79%	85,79%
			Indeks Kualitas Lingkungan Hidup	Meningkatkan Perlindungan Dan Pengelolaan Lingkungan Hidup	Indeks Kualitas Air	32,11	37,75	38,30	38,50	38,65	38,75	38,75
					Indeks Kualitas Udara	80,68	80,70	80,72	80,74	80,76	80,78	80,78
					Indeks Kualitas Tutupan Lahan	39,33	41,30	41,70	42,00	42,30	42,50	42,50
4	Penguatan Kapasitas Ekonomi Perkotaan	Terjaganya Pertumbuhan Ekonomi	Laju Pertumbuhan Ekonomi	Meningkatnya Pembinaan, Pengawasan dan Pelayanan Perdagangan	Persentase Pembinaan, Pengawasan dan Pelayanan Perdagangan	20	36	52	68	84	100	100
				Meningkatnya Ketahanan Pangan	Skor Pola Pangan Harapan	90,2	90,5	91	91,5	92	92,5	9,25
				Meningkatkan Kontribusi Sektor Pariwisata Terhadap PDRB	Kontribusi Pariwisata terhadap PDRB	2,36%	2,37%	2,38%	2,39%	2,40%	2,41%	2,41%
				Meningkatkan Pendapatan Asli Daerah (PAD)	Persentase peningkatan Pendapatan Asli Daerah (PAD)	4%	8%	9%	9%	9%	9%	9%
				Meningkatkan Realisasi Investasi	Realisasi Investasi	410 M	430,5 M	430,5 M	474,62 M	498,35 M	523,37 M	523,37 M
			Tingkat Pengangguran Terbuka	Meningkatkan Penyerapan dan perlindungan Tenaga Kerja	Tingkat Partisipasi Angkatan Kerja (TPAK)	64,96%	65%	65,25%	65,50%	65,75%	66%	66%
				Meningkatkan Daya Saing Usaha Skala mikro dan Kecil	Persentase usaha mikro kecil yang berkualitas	7,61%	8,08%	8,54%	9,01%	9,47%	9,94%	10,00%
					Persentase Daya Saing Produk IKM	4,3	4,3	5,35	6,5	7,5	8,3	8,3
					Persentase koperasi berkualitas	13%	16,06%	19,27%	23,85%	29,82%	36,70%	36,70%

No	Misi	Tujuan	Indikator Tujuan	Sasaran	Indikator Sasaran	Kondisi Awal	Target Capaian					Kondisi Akhir
						2018	2019	2020	2021	2022	2023	
5	Peningkatan Kualitas Kehidupan Masyarakat Perkotaan	Terwujudnya Sumber Daya Manusia yang Berdaya Saing	Indeks Pembangunan Manusia	Meningkatkan Derajat Kesehatan	Angka Harapan Hidup (AHH)	72,34	72,35	72,35	72,36	72,36	72,37	72,37
				Meningkatkan Kualitas dan Aksesibilitas Pendidikan	Harapan Lama Sekolah (HLS)	14,25	14,60	14,61	14,62	14,63	14,64	14,64
					Persentase masyarakat tidak mampu yang mendapat jaminan pelayanan Pendidikan	21,32	21,32	17,32	12,32	8,32	4,32	4,32
					Rata-rata Lama Sekolah (RLS)	10,68	10,68	10,69	10,70	10,71	10,72	10,72
				Mengendalikan angka Kelahiran Penduduk	Laju Pertumbuhan Penduduk	N/A	1,05	1,05	1,03	1,01	1,01	1,01
					Persentase Jumlah Keluarga Sejahtera	N/A	96,23%	96,46%	96,69%	96,92%	97,15%	97,15%
			Indeks Pembangunan Gender	Meningkatkan Kesetaraan Gender	Indeks Pembangunan Gender	94,89	94,90	94,91	94,93	94,94	94,95	94,95
					Indeks Pemberdayaan Gender	68,07	68,10	68,20	68,30	68,40	68,50	68,50
			Kriteria Kota Layak Anak	Meningkatkan Pemenuhan Hak Anak	Persentase Hak Anak yang Terpenuhi	50%	70%	80%	90%	100%	100%	100%
			Cakupan pemberdayaan masyarakat dalam pembangunan	Meningkatkan partisipasi masyarakat dalam pembangunan	Persentase pemberdayaan masyarakat dalam pembangunan	60,23	60,23	61,43	63	64	66	66
				Meningkatkan Prestasi dan Kreativitas Kepemudaan	Indeks Pembangunan Pemuda	N/A	50	50,5	51	51,5	52	52
			Persentase Penduduk Miskin	Menurunkan angka PMKS	Persentase PMKS yang tertangani	60	6	70	75	80	85	85

Sumber: RPJMD Kota Jambi Tahun 2018-2023

1.2.3. Strategi dan Arah Kebijakan

Strategi adalah langkah berisikan program-program sebagai prioritas pembangunan Daerah dan Perangkat Daerah untuk mencapai tujuan dan sasaran pembangunan yang telah ditetapkan. Rumusan strategi yang disusun menunjukkan kemantapan pemerintah daerah dalam memegang prinsip sebagai pelayan masyarakat.

Perencanaan yang dilaksanakan secara efektif dan efisien sebagai pola strategis pembangunan akan memberikan nilai tambah (value added) pada pencapaian pembangunan daerah dari segi kuantitas maupun kualitasnya. Sebagai salah satu rujukan penting dalam perencanaan pembangunan daerah, rumusan strategi akan mengimplementasikan bagaimana sasaran pembangunan akan dicapai dengan serangkaian arah kebijakan dari pemangku kepentingan. Oleh karena itu, strategi diturunkan dalam sejumlah arah kebijakan dan program pembangunan operasional dari upaya-upaya nyata dalam mewujudkan visi dan misi pembangunan daerah.

Strategi harus dijadikan salah satu rujukan penting dalam perencanaan pembangunan daerah (strategy focussed-management). Rumusan strategi berupa pernyataan yang menjelaskan bagaimana tujuan dan sasaran akan dicapai yang selanjutnya diperjelas dengan serangkaian arah kebijakan yang akan dijelaskan lebih lanjut. Dalam menentukan strategi pembangunan daerah tidak serta merta disusun tanpa adanya kajian-kajian, analisis, hingga evaluasi pembangunan periode sebelumnya. Beberapa langkah yang ditempuh untuk menentukan strategi pembangunan jangka menengah antara lain:

1. Mengkaji sasaran pembangunan periode sebelumnya maupun periode pembangunan yang akan datang (periode lima tahunan);
2. Mengkaji gambaran umum kondisi daerah dan capaian pembangunan sampai dengan periode awal perencanaan serta permasalahan pembangunan terpenting dan isu-isu strategis pembangunan daerah;
3. Merumuskan faktor-faktor ukuran keberhasilan (*key success factors*) dan pengembangan berbagai kerangka kebijakan dari strategi-strategi yang dirancang berdasarkan analisis sebelumnya;
4. Memilih strategi yang paling sesuai untuk mencapai sasaran pembangunan jangka menengah dengan memperhatikan arah kebijakan yang efektif untuk mencapai sasaran pembangunan.

Penentuan alternatif strategi untuk pencapaian dari setiap indikator sasaran atau kumpulan sasaran dirumuskan dengan memperhatikan hal-hal tersebut di atas yang telah diuraikan dan dirumuskan dalam bab-bab sebelumnya. Guna lebih mempertajam dan memberikan arah yang jelas dalam pelaksanaannya, maka strategi umum pembangunan tersebut dirinci lagi kedalam strategi dan sasaran pembangunan, seperti yang tercantum dalam tabel dibawah ini.

Tabel 1.2
Visi, Misi, Tujuan, Sasaran dan Strategi Kota Jambi

VISI: MENJADIKAN KOTA JAMBI SEBAGAI PUSAT PERDAGANGAN DAN JASA BERBASIS MASYARAKAT BERAKHLAK DAN BERBUDAYA DENGAN MENGEDEPANKAN PELAYANAN PRIMA

Tujuan	Sasaran	Strategi
Misi 1 : Penguatan birokrasi dan Meningkatkan pelayanan masyarakat berbasis teknologi informasi		
T.1. Meningkatnya Kinerja Penyelenggaraan Pemerintahan dan Pelayanan Publik	S1. Meningkatkan Profesionalisme ASN dan akuntabilitas kinerja pemerintah berbasis TIK	Pengembangan infrastruktur dan aplikasi TIK
		Peningkatan kualitas dan kompetensi aparatur
		Peningkatan transparansi kinerja instansi pemerintah
		Meningkatkan Penyelenggaraan Pemerintah yang bersih dari KKN
		Menyelenggarakan Pelayanan Publik Berbasis TIK
Misi 2 : Penguatan Penegakan Hukum, Trantibmas dan Kenyamanan Masyarakat		
T.2. Meningkatnya Ketentraman, ketertiban Umum dan Perlindungan Masyarakat	S.2. Menurunkan tingkat pelanggaran terhadap PERDA dan PERWAL	Peningkatan ketertiban umum dan ketentraman masyarakat serta penegakan regulasi daerah
	S3. Meningkatkan pelayanan pada kondisi pra, tanggap dan pasca kebakaran serta kebencanaan	Peningkatan manajemen logistik dan pelayanan kebakaran
T.3. Mewujudkan stabilitas daerah yang kondusif dan aman	S.4. Meningkatkan pemahaman tentang arti pentingnya ideologi pancasila dan kebhinekaan dalam kehidupan sosial masyarakat	Membangun dan memfasilitasi masyarakat dalam kerangka Konesus dasar bangsa
	S5. Meningkatkan peranan organisasi kemasyarakatan dan parpol dalam pembangunan	Membina, memberdayakan memfasilitas orkemas dan parpol
Misi 3 : Penguatan Pengelolaan Infrastruktur dan Utilitas Perkotaan serta Penataan Lingkungan		
T.4. Terwujudnya Aksesibilitas dan Kapabilitas Utilitas Perkotaan yang	S.6. Meningkatkan Kualitas Sarana dan Prasarana perhubungan yang handal	Peningkatan kualitas sarana dan prasarana perhubungan perkotaan

Tujuan	Sasaran	Strategi
Berkelanjutan	S.7. Meningkatkan Kualitas dan Kuantitas perumahan dan permukiman yang layak huni	Peningkatan Kualitas Perumahan dan Lingkungan Permukiman yang berkelanjutan
	S.8. Meningkatkan cakupan layanan infrastruktur dan utilitas kota yang terpadu dan berkelanjutan	Peningkatan sarana dan prasarana serta pengelolaan air bersih, air limbah dan bangunan
		Peningkatan infrastruktur jalan yang mantap
		Peningkatan sistem jaringan drainase dan perlindungan retensi
		Peningkatan sinergisitas penanganan titik genangan
	Peningkatan harmonisasi ruang kota	
S.9. Meningkatkan Kualitas Pelayanan Persampahan	Peningkatan manajemen pengelolaan persampahan	
S.10. Meningkatkan Perlindungan dan Pengelolaan Lingkungan	Pencegahan, penanggulangan dan pemulihan lingkungan	
Misi 4 : Penguatan Kapasitas Ekonomi Perkotaan		
T.5. Terjaganya Pertumbuhan Ekonomi	S.11. Meningkatnya Pembinaan, Pengawasan dan Pelayanan Perdagangan	Penguatan pembinaan, pengawasan dan pelayanan perdagangan
	S.12. Meningkatnya Ketahanan Pangan	Meningkatkan Ketahanan Pangan
	S.13. Meningkatkan Kontribusi Sektor Pariwisata Terhadap PDRB	Penguatan daya saing kepariwisataan
	S.14. Meningkatkan Pendapatan Asli Daerah (PAD)	Peningkatan penerimaan Pendapatan Asli Daerah (PAD)
	S.15. Meningkatkan Realisasi Investasi	Peningkatan Iklim Investasi
	S.16. Meningkatkan Penyerapan dan perlindungan Tenaga Kerja	Peningkatan peluang kerja pada usia produktif serta perluasan lapangan usaha
Sinergitas hubungan antar stakeholder ketenagakerjaan		

Tujuan	Sasaran	Strategi
	S.17. Meningkatkan Daya Saing Usaha Skala mikro dan Kecil	Peningkatan daya saing usaha mikro kecil untuk mendukung penguatan ekonomi kerakyatan yang kreatif Mendorong Terciptanya Produktivitas IKM
Misi 5 : Meningkatkan Kualitas Kehidupan Masyarakat Perkotaan		
T.6. Terwujudnya Sumber Daya Manusia yang Berdaya Saing	S.18. Meningkatkan Derajat Kesehatan	Peningkatan kualitas pelayanan kesehatan kepada seluruh lapisan masyarakat (universal healthcare) Peningkatan Akses Kesehatan Terhadap Miskin yang Tepat Sasaran
	S.19. Meningkatkan Kualitas dan Aksesibilitas Pendidikan	Peningkatan akses mutu dan tata kelola pendidikan dasar
		Peningkatan Akses Pendidikan Terhadap Miskin yang Tepat Sasaran
	S.20. Mengendalikan angka Kelahiran Penduduk	Peningkatan Akses dan Pelayanan Keluarga Berencana yang Berkualitas
	S.21. Meningkatkan Kesetaraan Gender	Peningkatan Pengarusutamaan Gender
	S.22. Meningkatkan Pemenuhan Hak Anak	Peningkatan pemenuhan hak anak
	S.23. Meningkatkan partisipasi masyarakat dalam pembangunan	Peningkatan pembinaan, monev pemberdayaan masyarakat dalam pembangunan
	S.24. Meningkatkan Prestasi dan Kreativitas Kepemudaan	Peningkatan partisipasi generasi muda dalam pembangunan
	S.25. Menurunkan angka PMKS	Peningkatan pemberdayaan dan perlindungan terhadap PMKS

Sumber: RPJMD Kota Jambi Tahun 2018-2023

Arah kebijakan adalah rumusan kerangka pikir atau kerangka kerja untuk menyelesaikan permasalahan pembangunan dan mengantisipasi isu strategis daerah dan perangkat daerah yang dilaksanakan secara bertahap sebagai penjabaran dari strategi.

Arah kebijakan merupakan suatu bentuk konkrit dari usaha pelaksanaan perencanaan pembangunan yang memberikan arahan dan panduan kepada pemerintah daerah agar lebih optimal dalam menentukan dan mencapai tujuan. Selain itu, arah kebijakan pembangunan daerah juga merupakan pedoman untuk menentukan tahapan pembangunan selama lima tahun periode kepala daerah guna mencapai sasaran RPJMD secara bertahap.

Setiap pernyataan arah kebijakan dirumuskan secara spesifik terhadap horizon waktu. Dengan adanya penentuan horizon waktu pencapaian arah kebijakan, secara logis kapan suatu arah kebijakan dijalankan mendahului atau menjadi prasyarat bagi arah kebijakan lainnya. Urut-urutan arah kebijakan dari tahun ke tahun selama 5 (lima) tahun untuk penyusunan RPJMD. Arah kebijakan dapat dijalankan dalam 1 (satu) tahun periode atau dapat pula membutuhkan lebih dari satu tahun. Namun, yang terpenting keseluruhan arah kebijakan harus menjadi prioritas dan sasaran pembangunan daerah yang padu dan mampu memberdayakan segenap potensi daerah dan pemerintahan daerah sekaligus memanfaatkan segala peluang yang ada.

Guna mempercepat pencapaian tujuan dan sasaran pembangunan maka pelaksanaan prioritas pembangunan harus fokus dan terarah dengan jelas. Untuk itu diperlukan arah kebijakan pembangunan daerah selama 5 (lima) tahun kedepan dalam horizon waktu yang dituangkan dalam tema pembangunan pada setiap tahun yang akan dijabarkan dalam dokumen rencana kerja pemerintah daerah.

Adapun arah kebijakan dalam horizon waktu atau tema pembangunan tahunan disajikan sebagaimana tabel berikut:

**Tabel 1.3
Arah Kebijakan**

TEMA PEMBANGUNAN				
TAHUN 2019	TAHUN 2020	TAHUN 2021	TAHUN 2022	TAHUN 2023
Pemerataan Pembangunan Untuk Pertumbuhan Berkualitas (Perpres 72 tahun 2018)	Peningkatan SDM untuk pelayanan Prima berbasis TIK	Peningkatan Akses Mutu Layanan dan Kesejahteraan Masyarakat	Peningkatan Daya Saing dan Pariwisata dalam Upaya Pemulihan Ekonomi Daerah	Pemantapan Pelayanan Publik untuk mendukung Pertumbuhan Ekonomi Inklusif dan Berkelanjutan
ARAH KEBIJAKAN				
Meningkatkan ketatalaksanaan pemerintahan yang berbasis TIK	Meningkatkan ketatalaksanaan pemerintahan yang berbasis TIK	Meningkatkan ketatalaksanaan pemerintahan yang berbasis TIK	Optimalisasi ketatalaksanaan pemerintahan yang berbasis TIK	Optimalisasi ketatalaksanaan pemerintahan yang berbasis TIK
Meningkatkan kompetensi dan integritas ASN	Meningkatkan kompetensi dan integritas ASN	Meningkatkan kompetensi dan integritas ASN	Meningkatkan kompetensi dan integritas ASN	Meningkatkan kompetensi dan integritas ASN
Meningkatkan Akuntabilitas kinerja keuangan daerah	Meningkatkan Akuntabilitas kinerja keuangan daerah	Mengoptimalkan Akuntabilitas kinerja keuangan daerah	Mengoptimalkan Akuntabilitas kinerja keuangan daerah	Mengoptimalkan Akuntabilitas kinerja keuangan daerah
Meningkatkan kualitas perencanaan dan kinerja pembangunan	Meningkatkan kualitas perencanaan dan kinerja pembangunan	Mengoptimalkan kualitas perencanaan dan kinerja pembangunan	Mengoptimalkan kualitas perencanaan dan kinerja pembangunan	Mengoptimalkan kualitas perencanaan dan kinerja pembangunan
Meningkatkan pengawasan pembangunan secara komprehensif, transparan dan akuntabel	Meningkatkan pengawasan pembangunan secara komprehensif, transparan dan akuntabel	Meningkatkan pengawasan pembangunan secara komprehensif, transparan dan akuntabel	Meningkatkan pengawasan pembangunan secara komprehensif, transparan dan akuntabel	Meningkatkan pengawasan pembangunan secara komprehensif, transparan dan akuntabel
Meningkatkan Koordinasi , Fasilitasi dan kerjasama Penyelenggaraan Pemerintahan	Meningkatkan Koordinasi , Fasilitasi dan kerjasama Penyelenggaraan Pemerintahan	Meningkatkan Koordinasi , Fasilitasi dan kerjasama Penyelenggaraan Pemerintahan	Meningkatkan Koordinasi , Fasilitasi dan kerjasama Penyelenggaraan Pemerintahan	Meningkatkan Koordinasi , Fasilitasi dan kerjasama Penyelenggaraan Pemerintahan
Meningkatkan cakupan pelayanan publik berbasis TIK	Meningkatkan cakupan pelayanan publik berbasis TIK	Meningkatkan cakupan pelayanan publik berbasis TIK	Meningkatkan kualitas pelayanan publik berbasis TIK	Meningkatkan kualitas pelayanan publik berbasis TIK
Meningkatkan perlindungan, penyelamatan arsip dan sistem informasi kearsipan daerah	Meningkatkan perlindungan, penyelamatan arsip dan sistem informasi kearsipan daerah	Meningkatkan perlindungan, penyelamatan arsip dan sistem informasi kearsipan daerah	Meningkatkan perlindungan, penyelamatan arsip dan sistem informasi kearsipan daerah	Meningkatkan perlindungan, penyelamatan arsip dan sistem informasi kearsipan daerah

TEMA PEMBANGUNAN				
TAHUN 2019	TAHUN 2020	TAHUN 2021	TAHUN 2022	TAHUN 2023
Pemerataan Pembangunan Untuk Pertumbuhan Berkualitas (Perpres 72 tahun 2018)	Peningkatan SDM untuk pelayanan Prima berbasis TIK	Peningkatan Akses Mutu Layanan dan Kesejahteraan Masyarakat	Peningkatan Daya Saing dan Pariwisata dalam Upaya Pemulihan Ekonomi Daerah	Pemantapan Pelayanan Publik untuk mendukung Pertumbuhan Ekonomi Inklusif dan Berkelanjutan
ARAH KEBIJAKAN				
Meningkatkan pengawasan dan pengendalian masyarakat terhadap kepatuhan perda	Meningkatkan pengawasan dan pengendalian masyarakat terhadap kepatuhan perda	Meningkatkan pengawasan dan pengendalian masyarakat terhadap kepatuhan perda	Meningkatkan pengawasan dan pengendalian masyarakat terhadap kepatuhan perda	Meningkatkan pengawasan dan pengendalian masyarakat terhadap kepatuhan perda
Meningkatkan sistem manajemen logistik kebencanaan	Meningkatkan sistem manajemen logistik kebencanaan	Meningkatkan sistem manajemen logistik kebencanaan	Meningkatkan sistem manajemen logistik kebencanaan	Meningkatkan sistem manajemen logistik kebencanaan
Meningkatkan karakter, ideologi dan wawasan kebangsaan serta peningkatan keamanan dan kenyamanan lingkungan	Meningkatkan karakter, ideologi dan wawasan kebangsaan serta peningkatan keamanan dan kenyamanan lingkungan	Meningkatkan karakter, ideologi dan wawasan kebangsaan serta peningkatan keamanan dan kenyamanan lingkungan	Meningkatkan karakter, ideologi dan wawasan kebangsaan serta peningkatan keamanan dan kenyamanan lingkungan	Meningkatkan karakter, ideologi dan wawasan kebangsaan serta peningkatan keamanan dan kenyamanan lingkungan
meningkatkan pembinaan pemberdayaan fasilitas orkemas dan parpol	meningkatkan pembinaan pemberdayaan fasilitas orkemas dan parpol	meningkatkan pembinaan pemberdayaan fasilitas orkemas dan parpol	meningkatkan pembinaan pemberdayaan fasilitas orkemas dan parpol	meningkatkan pembinaan pemberdayaan fasilitas orkemas dan parpol
Meningkatkan sarana dan prasarana perhubungan	Meningkatkan sarana dan prasarana perhubungan	Meningkatkan sarana dan prasarana perhubungan	Mengembangkan sarana dan prasarana perhubungan	Mengembangkan sarana dan prasarana perhubungan
Meningkatkan akses masyarakat terhadap perumahan dan lingkungan permukiman yang berkualitas	Meningkatkan akses masyarakat terhadap perumahan dan lingkungan permukiman yang berkualitas	Meningkatkan akses masyarakat terhadap perumahan dan lingkungan permukiman yang berkualitas	Meningkatkan akses masyarakat terhadap perumahan dan lingkungan permukiman yang berkualitas	Meningkatkan akses masyarakat terhadap perumahan dan lingkungan permukiman yang berkualitas
Meningkatkan akses masyarakat terhadap layanan air bersih, air limbah dan Bangunan	Meningkatkan akses masyarakat terhadap layanan air bersih, air limbah dan Bangunan	Meningkatkan akses masyarakat terhadap layanan air bersih, air limbah dan Bangunan	Meningkatkan akses masyarakat terhadap layanan air bersih, air limbah dan Bangunan	Meningkatkan akses masyarakat terhadap layanan air bersih, air limbah dan Bangunan
Meningkatkan jaringan jalan dan jembatan yang berkondisi baik	Meningkatkan jaringan jalan dan jembatan yang berkondisi baik	Meningkatkan jaringan jalan dan jembatan yang berkondisi baik	Meningkatkan jaringan jalan dan jembatan yang berkondisi baik	Meningkatkan jaringan jalan dan jembatan yang berkondisi baik

TEMA PEMBANGUNAN				
TAHUN 2019	TAHUN 2020	TAHUN 2021	TAHUN 2022	TAHUN 2023
Pemerataan Pembangunan Untuk Pertumbuhan Berkualitas (Perpres 72 tahun 2018)	Peningkatan SDM untuk pelayanan Prima berbasis TIK	Peningkatan Akses Mutu Layanan dan Kesejahteraan Masyarakat	Peningkatan Daya Saing dan Pariwisata dalam Upaya Pemulihan Ekonomi Daerah	Pemantapan Pelayanan Publik untuk mendukung Pertumbuhan Ekonomi Inklusif dan Berkelanjutan
ARAH KEBIJAKAN				
Menurunkan jumlah titik genangan perkotaan	Menurunkan jumlah titik genangan perkotaan	Menurunkan jumlah titik genangan perkotaan	Menurunkan jumlah titik genangan perkotaan	Menurunkan jumlah titik genangan perkotaan
Meningkatkan sinergitas pembangunan infrastruktur	Meningkatkan sinergitas pembangunan infrastruktur	Meningkatkan sinergitas pembangunan infrastruktur	Meningkatkan sinergitas pembangunan infrastruktur	Meningkatkan sinergitas pembangunan infrastruktur
Meningkatkan harmonisasi & konsistensi tata ruang	Meningkatkan harmonisasi & konsistensi tata ruang	Meningkatkan harmonisasi & konsistensi tata ruang	Meningkatkan harmonisasi & konsistensi tata ruang	Meningkatkan harmonisasi & konsistensi tata ruang
Meningkatkan manajemen pengendalian dan pengelolaan persampahan	Meningkatkan manajemen pengendalian dan pengelolaan persampahan	Meningkatkan manajemen pengendalian dan pengelolaan persampahan	Mengoptimalkan pengelolaan persampahan	Mengoptimalkan pengelolaan persampahan
Mendorong partisipasi masyarakat untuk pengurangan tingkat pencemaran lingkungan	Meningkatkan perlindungan, pengendalian dan pengawasan lingkungan	Meningkatkan perlindungan, pengendalian dan pengawasan lingkungan	Meningkatkan perlindungan, pengendalian dan pengawasan lingkungan	Meningkatkan perlindungan, pengendalian dan pengawasan lingkungan
Pengendalian dan pengawasan lingkungan				
Peningkatan dan pengelolaan tutupan lahan binaan				
Meningkatkan ketersediaan sarana dan prasarana perdagangan	Meningkatkan ketersediaan sarana dan prasarana perdagangan	Meningkatkan ketersediaan sarana dan prasarana perdagangan	Meningkatkan ketersediaan sarana dan prasarana perdagangan	Meningkatkan ketersediaan sarana dan prasarana perdagangan
Meningkatkan manajemen pengelolaan perpasaran	Meningkatkan manajemen tataniaga	Meningkatkan manajemen tataniaga	Mengoptimalkan manajemen tataniaga	Mengoptimalkan manajemen tataniaga
Meningkatkan pengawasan dan pengendalian harga	Meningkatkan pengawasan dan pengendalian harga	Meningkatkan pengawasan dan pengendalian harga	Meningkatkan pengawasan dan pengendalian harga	Meningkatkan pengawasan dan pengendalian harga
Pengendalian ketersediaan dan distribusi bahan pangan	Pengendalian ketersediaan dan distribusi bahan pangan	Pengendalian ketersediaan dan distribusi bahan pangan	Pengendalian ketersediaan dan distribusi bahan pangan	Pengendalian ketersediaan dan distribusi bahan pangan

TEMA PEMBANGUNAN				
TAHUN 2019	TAHUN 2020	TAHUN 2021	TAHUN 2022	TAHUN 2023
Pemerataan Pembangunan Untuk Pertumbuhan Berkualitas (Perpres 72 tahun 2018)	Peningkatan SDM untuk pelayanan Prima berbasis TIK	Peningkatan Akses Mutu Layanan dan Kesejahteraan Masyarakat	Peningkatan Daya Saing dan Pariwisata dalam Upaya Pemulihan Ekonomi Daerah	Pemantapan Pelayanan Publik untuk mendukung Pertumbuhan Ekonomi Inklusif dan Berkelanjutan
ARAH KEBIJAKAN				
Meningkatkan keamanan konsumsi pangan masyarakat perkotaan	Meningkatkan keamanan konsumsi pangan masyarakat perkotaan	Meningkatkan keamanan konsumsi pangan masyarakat perkotaan	Meningkatkan keamanan konsumsi pangan masyarakat perkotaan	Meningkatkan keamanan konsumsi pangan masyarakat perkotaan
Meningkatkan kreatifitas seni budaya dan pengelolaan peninggalan budaya	Meningkatkan kreatifitas seni budaya dan pengelolaan peninggalan budaya	Meningkatkan kreatifitas seni budaya dan pengelolaan peninggalan budaya	Meningkatkan kreatifitas seni budaya dan pengelolaan peninggalan budaya	Meningkatkan kreatifitas seni budaya dan pengelolaan peninggalan budaya
Meningkatkan fasilitasi penyelenggaraan MICE (<i>Meeting, Incentive, Convention, Exhibition</i>)	Meningkatkan fasilitasi penyelenggaraan MICE (<i>Meeting, Incentive, Convention, Exhibition</i>)	Meningkatkan fasilitasi penyelenggaraan MICE (<i>Meeting, Incentive, Convention, Exhibition</i>)	Mendorong aktivitas MICE (<i>Meeting, Incentive, Convention, Exhibition</i>)	Mendorong aktivitas MICE (<i>Meeting, Incentive, Convention, Exhibition</i>)
Mengoptimalkan intensifikasi dan ekstensifikasi penerimaan pajak daerah	Mengoptimalkan intensifikasi dan ekstensifikasi penerimaan pajak daerah	Mengoptimalkan intensifikasi dan ekstensifikasi penerimaan pajak daerah	Mengoptimalkan intensifikasi dan ekstensifikasi penerimaan pajak daerah	Mengoptimalkan intensifikasi dan ekstensifikasi penerimaan pajak daerah
Mengoptimalkan pengelolaan penerimaan retribusi daerah	Mengoptimalkan pengelolaan penerimaan retribusi daerah	Mengoptimalkan pengelolaan penerimaan retribusi daerah	Mengoptimalkan pengelolaan penerimaan retribusi daerah	Mengoptimalkan pengelolaan penerimaan retribusi daerah
Meningkatkan Kemudahan Perizinan dan Promosi Investasi	Meningkatkan Kemudahan Perizinan dan Promosi Investasi	Meningkatkan Kemudahan Perizinan dan Promosi Investasi	Meningkatkan Kemudahan Perizinan dan Promosi Investasi	Meningkatkan Kemudahan Perizinan dan Promosi Investasi
Mendorong kewirausahaan untuk angkatan kerja produktif	Mendorong kewirausahaan untuk angkatan kerja produktif	Mendorong kewirausahaan dan kompetensi tenaga kerja	Mendorong kewirausahaan dan kompetensi tenaga kerja	Mendorong kewirausahaan dan kompetensi tenaga kerja
Meningkatkan kompetensi dan produktivitas tenaga kerja	Meningkatkan kompetensi dan produktivitas tenaga kerja			
Mewujudkan hubungan industrial yang harmonis	Mewujudkan hubungan industrial yang harmonis	Mewujudkan hubungan industrial yang harmonis	Mewujudkan hubungan industrial yang harmonis	Mewujudkan hubungan industrial yang harmonis
Meningkatkan kapasitas pelaku usaha mikro kecil dan ekonomi kreatif	Meningkatkan kapasitas pelaku usaha mikro kecil dan ekonomi kreatif	Meningkatkan kapasitas pelaku usaha mikro kecil dan ekonomi kreatif	Meningkatkan kapasitas pelaku usaha mikro kecil dan ekonomi kreatif	Meningkatkan kapasitas pelaku usaha mikro kecil dan ekonomi kreatif

TEMA PEMBANGUNAN				
TAHUN 2019	TAHUN 2020	TAHUN 2021	TAHUN 2022	TAHUN 2023
Pemerataan Pembangunan Untuk Pertumbuhan Berkualitas (Perpres 72 tahun 2018)	Peningkatan SDM untuk pelayanan Prima berbasis TIK	Peningkatan Akses Mutu Layanan dan Kesejahteraan Masyarakat	Peningkatan Daya Saing dan Pariwisata dalam Upaya Pemulihan Ekonomi Daerah	Pemantapan Pelayanan Publik untuk mendukung Pertumbuhan Ekonomi Inklusif dan Berkelanjutan
ARAH KEBIJAKAN				
Meningkatkan proteksi, pengembangan dan pemasaran produk lokal	Meningkatkan proteksi, pengembangan dan pemasaran produk lokal	Meningkatkan proteksi, pengembangan dan pemasaran produk lokal	Meningkatkan pemasaran produk lokal	Meningkatkan pemasaran produk lokal
Meningkatkan koperasi berkualitas	Penguatan Kelembagaan Koperasi	Penguatan Kelembagaan Koperasi	Pengembangan Koperasi	Pengembangan Koperasi
Meningkatkan sarana prasarana kesehatan	Meningkatkan sarana prasarana kesehatan	Meningkatkan sarana prasarana kesehatan	Meningkatkan kualitas pelayanan kesehatan	Meningkatkan kualitas pelayanan kesehatan
Kartu Jambi Bugar	Kartu Jambi Bugar	Kartu Jambi Bugar	Kartu Jambi Bugar	Kartu Jambi Bugar
Meningkatkan sarana prasarana pendidikan	Meningkatkan sarana prasarana pendidikan	Meningkatkan pemerataan akses pendidikan yang berkualitas	Meningkatkan pemerataan akses pendidikan yang berkualitas	Meningkatkan pemerataan akses pendidikan yang berkualitas
Menekan angka putus sekolah	Mengembangkan pola pembiayaan pendidikan	Mengembangkan pola pembiayaan pendidikan	Mengembangkan pola pembiayaan pendidikan	Mengembangkan pola pembiayaan pendidikan
	Meningkatkan kompetensi tenaga pendidik	Meningkatkan kompetensi tenaga pendidik	Meningkatkan kompetensi tenaga pendidik	Meningkatkan kompetensi tenaga pendidik
Kartu Jambi Cerdas	Kartu Jambi Cerdas	Kartu Jambi Cerdas	Kartu Jambi Cerdas	Kartu Jambi Cerdas
Meningkatkan minat baca masyarakat perkotaan	Meningkatkan minat baca masyarakat perkotaan	Meningkatkan minat baca masyarakat perkotaan	Meningkatkan minat baca masyarakat perkotaan	Meningkatkan minat baca masyarakat perkotaan
Meningkatkan Akses Pelayanan Keluarga Berencana, Pembinaan Ketahanan dan Pembangunan Keluarga	Meningkatkan Akses Pelayanan Keluarga Berencana, Pembinaan Ketahanan dan Pembangunan Keluarga	Meningkatkan Akses Pelayanan Keluarga Berencana, Pembinaan Ketahanan dan Pembangunan Keluarga	Meningkatkan Akses Pelayanan Keluarga Berencana, Pembinaan Ketahanan dan Pembangunan Keluarga yang berkualitas	Meningkatkan Akses Pelayanan Keluarga Berencana, Pembinaan Ketahanan dan Pembangunan Keluarga yang berkualitas
Meningkatkan partisipasi dan perlindungan terhadap perempuan	Meningkatkan partisipasi dan perlindungan terhadap perempuan	Meningkatkan partisipasi dan perlindungan terhadap perempuan	Meningkatkan partisipasi dan perlindungan terhadap perempuan	Meningkatkan partisipasi dan perlindungan terhadap perempuan
Meningkatkan akses perempuan terhadap sumberdaya pembangunan	Meningkatkan akses perempuan terhadap sumberdaya pembangunan	Meningkatkan akses perempuan terhadap sumberdaya pembangunan	Mengoptimalkan peran perempuan terhadap pembangunan	Mengoptimalkan peran perempuan terhadap pembangunan
Meningkatkan pemenuhan hak anak	Meningkatkan pemenuhan hak anak	Meningkatkan pemenuhan hak anak	Mengoptimalkan pemenuhan hak anak	Mengoptimalkan pemenuhan hak anak

TEMA PEMBANGUNAN				
TAHUN 2019	TAHUN 2020	TAHUN 2021	TAHUN 2022	TAHUN 2023
Pemerataan Pembangunan Untuk Pertumbuhan Berkualitas (Perpres 72 tahun 2018)	Peningkatan SDM untuk pelayanan Prima berbasis TIK	Peningkatan Akses Mutu Layanan dan Kesejahteraan Masyarakat	Peningkatan Daya Saing dan Pariwisata dalam Upaya Pemulihan Ekonomi Daerah	Pemantapan Pelayanan Publik untuk mendukung Pertumbuhan Ekonomi Inklusif dan Berkelanjutan
ARAH KEBIJAKAN				
Meningkatkan pembinaan dan monev pemberdayaan masyarakat dalam pembangunan	Meningkatkan pembinaan dan monev pemberdayaan masyarakat dalam pembangunan	Meningkatkan pembinaan dan monev pemberdayaan masyarakat dalam pembangunan	Mengoptimalkan pembinaan dan monev pemberdayaan masyarakat dalam pembangunan	Mengoptimalkan pembinaan dan monev pemberdayaan masyarakat dalam pembangunan
Meningkatkan pembinaan olahraga dan pengembangan kepemudaan	Meningkatkan pembinaan olahraga dan pengembangan kepemudaan	Mengembangkan sarana dan prasarana pemuda dan olahraga	Mengembangkan sarana dan prasarana pemuda dan olahraga	Mengembangkan sarana dan prasarana pemuda dan olahraga
		Meningkatkan prestasi atlit dan pemuda	Meningkatkan prestasi atlit dan pemuda	Meningkatkan prestasi atlit dan pemuda
Meningkatkan pemberdayaan dan pembinaan kepada PMKS	Meningkatkan pemberdayaan dan pembinaan kepada PMKS	Meningkatkan pemberdayaan dan pembinaan kepada PMKS	Mengoptimalkan pemberdayaan dan pembinaan kepada PMKS	Mengoptimalkan pemberdayaan dan pembinaan kepada PMKS
Meningkatkan perlindungan sosial terhadap PMKS	Meningkatkan perlindungan sosial terhadap PMKS	Meningkatkan perlindungan sosial terhadap PMKS	Meningkatkan perlindungan sosial terhadap PMKS	Meningkatkan perlindungan sosial terhadap PMKS

Sumber: RPJMD Kota Jambi Tahun 2018-2023

1.3. DATA UMUM DAERAH

1.3.1. Data Geografis Wilayah

Kota Jambi merupakan ibukota Provinsi Jambi yang lebih dikenal dengan sebutan “Tanah Pilih Pusako Batuah”. Wilayah Kota Jambi dikelilingi oleh wilayah Kabupaten Muaro Jambi baik dari arah Utara, Selatan, Barat, maupun Timur. Berdasarkan Peraturan Daerah Kota Jambi Nomor 09 Tahun 2013 tentang Rencana Tata Ruang Wilayah Kota Jambi Tahun 2013 - 2033, Luas Kota Jambi 17.552,71 Ha. Namun berdasarkan Peraturan Menteri Dalam Negeri Republik Nomor 88 tahun 2017 tentang Batas Daerah Kota Jambi dengan Kabupaten Muaro Jambi Provinsi Jambi, Luas indikatif Kota Jambi adalah 169.887 Ha yang terdiri dari:

a. Kecamatan Alam Barajo	36.909	Ha	21,73%
b. Kecamatan Danau Sipin	7.278	Ha	4,28%
c. Kecamatan Danau Teluk	13.444	Ha	7,91%
d. Kecamatan Jambi Selatan	12.267	Ha	7,22%
e. Kecamatan Jambi Timur	13.684	Ha	8,05%
f. Kecamatan Jelutung	7.617	Ha	4,48%
g. Kecamatan Kotabaru	29.937	Ha	17,62%
h. Kecamatan Paal Merah	19.571	Ha	11,52%
i. Kecamatan Pasar Jambi	1.670	Ha	0,98%
j. Kecamatan Pelayangan	10.689	Ha	6,29%
k. Kecamatan Telanaipura	16.822	Ha	9,90%
	169.887	Ha	100%

Sumber: DPUPR Kota Jambi

Secara geografi wilayah Kota Jambi terletak di antara 103°31'27,19" BT sampai 103°40'51,80" BT dan 01°32'48" LS sampai 01°41'46,07" LS. Berdasarkan data DEM Nasional, wilayah Kota Jambi memiliki ketinggian dengan kisaran 5 – 60 meter dari permukaan laut. Berdasarkan kecamatan, sebagian besar wilayah Kecamatan Pasar Jambi, Danau Sipin, Pelayangan, dan Danau Teluk berada pada ketinggian 0 – 10 meter dari permukaan laut, sedangkan wilayah Kecamatan Telanaipura, Jambi Selatan, Jambi Timur, Paal Merah, Alam Barajo dan Kotabaru sebagian besar berada pada ketinggian 10 – 40 meter dari permukaan laut. Secara umum, kondisi topografi Kota Jambi disajikan sebagai berikut:

Topografi	Kemiringan (%)	Persentase
Datar	0-8	61.529%
Landai	8-15	28.570%
Agak Curam	15-25	8.599%
Curam	25-45	1.302%

Sumber: DPUPR Kota Jambi

Dari sisi iklim, Kota Jambi termasuk beriklim tropis. Musim hujan jatuh pada bulan Agustus dipengaruhi oleh anomali suhu muka laut positif (lebih hangat daripada normalnya) di Samudera Hindia bagian Timur dan musim kemarau pada bulan Juni dipengaruhi oleh Musim Barat Monsun Timuran.

Selama tahun 2021, keadaan suhu di Kota Jambi antara 23,8°C - 31,9°C, dengan suhu rata-rata 27,2°C. Adapun kelembaban antara 54% - 98%, dengan kelembaban rata-rata 82%. Kecepatan angin antara 1,4m/detik – 10,3m/detik, dengan kecepatan rata-rata 2,1m/detik. Tekanan udara antara 1005mb – 1009,5mb, dengan tekanan udara rata-rata 1007,4mb. Selama tahun 2021, jumlah curah hujan di Kota Jambi 2680,8mm, dengan jumlah hari hujan 244 hari dalam setahun dan penyinaran matahari 50%.

1.3.2. Jumlah Penduduk

Penduduk Kota Jambi adalah heterogen, pada Tahun 2021 jumlah penduduk Kota Jambi berdasarkan data dari BPS Kota Jambi tercatat sebanyak 612.162 jiwa, dengan kepadatan penduduk 2.980 orang/km². Berdasarkan data dari BPS Kota Jambi, jumlah penduduk Kota Jambi berjenis kelamin laki-laki lebih banyak dibandingkan penduduk berjenis kelamin perempuan dengan *sex ratio* : 101,4.

Adapun jumlah penduduk Provinsi Jambi tahun 2021 sebesar 3.585.100 jiwa, dengan persentase penduduk Kota Jambi sebesar 17,08%. Untuk melihat persentase penduduk masing-masing Kabupaten/Kota dalam Provinsi Jambi seperti pada tabel di bawah ini

Tabel 1.4
Jumlah dan Persentase Penduduk Kota Jambi Tahun 2021

No	Kabupaten	Penduduk (Ribuan)	Persentase Penduduk
1	Kerinci	251,9	7,03
2	Merangin	355,7	9,92
3	Sarolangun	293,6	8,19
4	Batang Hari	306,7	8,56
5	Muaro Jambi	406,8	11,35
6	Tanjung Jabung Timur	231,8	6,46
7	Tanjung Jabung Barat	320,6	8,94
8	Tebo	340,9	9,51
9	Bungo	367,2	10,24
10	Kota Jambi	612,2	17,08
11	Kota Sungau Penuh	97,8	2,73

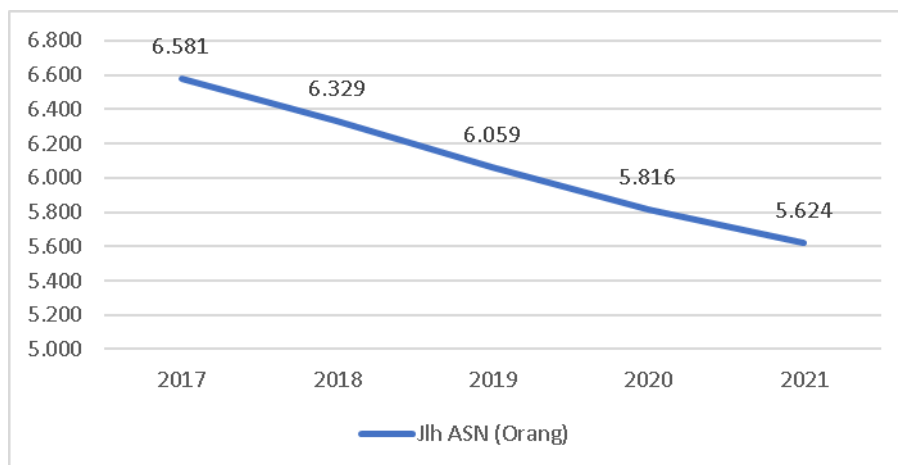
Sumber: BPS Provinsi Jambi, 2022

1.3.3. Pertumbuhan Penduduk

Angka yang menunjukkan tingkat pertambahan penduduk pertahun dalam jangka waktu tertentu. Angka ini dinyatakan sebagai persentase dari penduduk dasar. Laju pertumbuhan penduduk dapat dihitung menggunakan tiga metode, yaitu aritmatik, geometrik, dan eksponensial. Metode yang paling sering digunakan di BPS adalah metode geometrik. Metode geometri menggunakan asumsi bahwa jumlah penduduk akan bertambah secara geometri dengan menggunakan dasar perhitungan majemuk. Laju pertumbuhan penduduk (*rate of growth*) dianggap sama untuk setiap tahun. Pada Tahun 2020 jumlah penduduk Kota Jambi tercatat sebanyak 606.200 jiwa, sementara pada tahun 2021 naik menjadi 612.162 jiwa (BPS Kota Jambi), dengan laju pertumbuhan penduduk sebesar 0,74 persen.

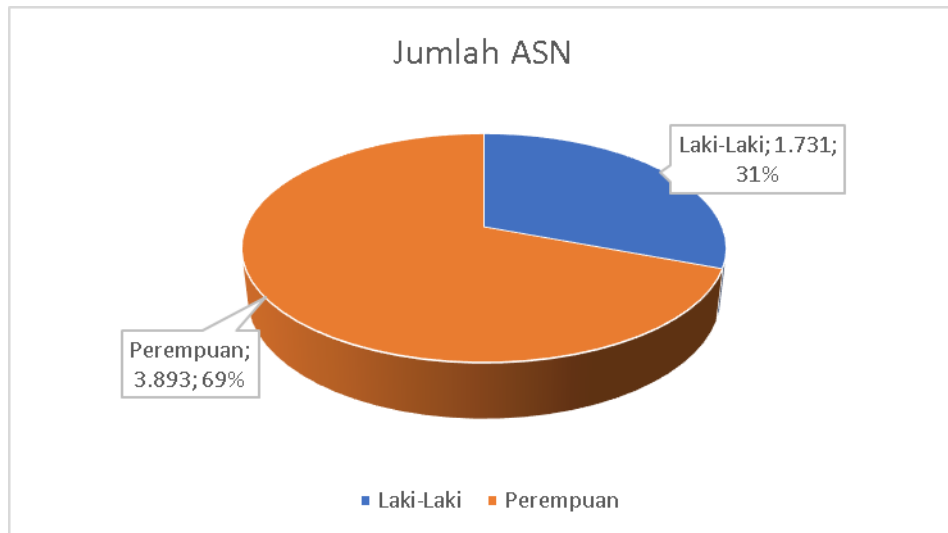
1.3.4. Jumlah PNS

Jumlah Aparatur Sipil Negara (ASN) Pemerintah Kota Jambi berdasarkan data yang dikelola oleh Badan Kepegawaian dan Pengembangan Sumber Daya Manusia Daerah (BKPSDMD) Kota Jambi per Desember 2021 adalah sebanyak 5.624 orang. Jumlah ASN sejak tahun 2017 cenderung menurun dikarenakan banyak ASN yang pensiun dan rekrutmen ASN baru tidak lebih banyak dari ASN yang pensiun. Berikut ditampilkan gambar jumlah ASN Kota Jambi Tahun 2017-2021.



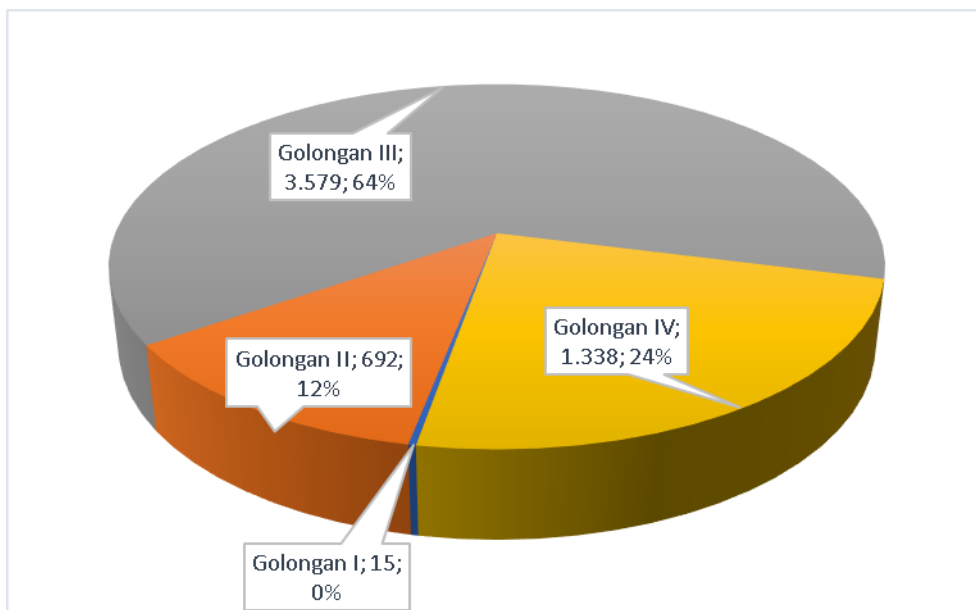
Gambar 1.1
Jumlah ASN Kota Jambi Tahun 2017-2021.

Untuk melihat komposisi ASN laki-laki dan perempuan pada Tahun 2021 dapat dilihat pada gambar di bawah ini.



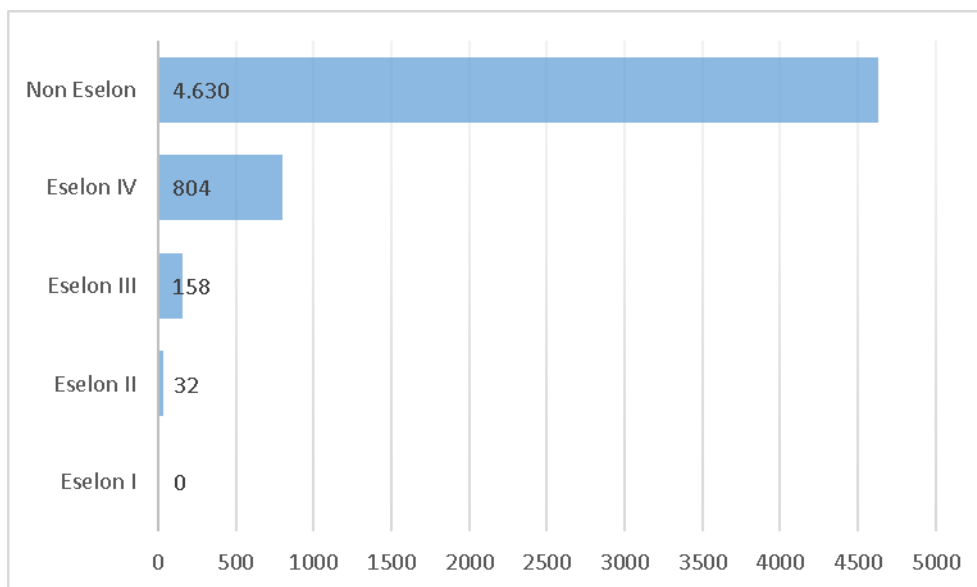
Gambar 1.2
Komposisi ASN Laki-Laki dan Perempuan Tahun 2021

Untuk melihat jumlah ASN Kota Jambi Tahun 2021 berdasarkan golongan dapat dilihat pada gambar di bawah ini.



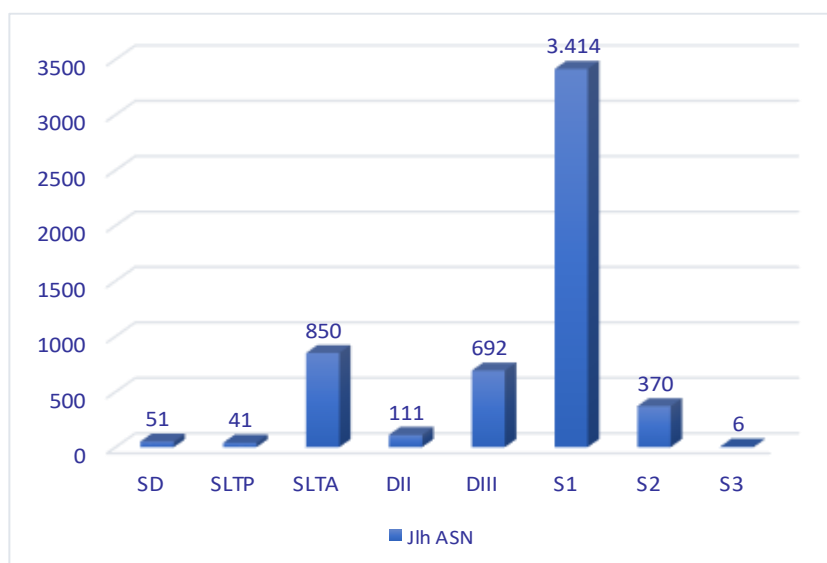
Gambar 1.3
Jumlah ASN berdasarkan Golongan 2021.

Untuk melihat jumlah ASN Kota Jambi Tahun 2021 berdasarkan eselon dapat dilihat pada gambar di bawah ini.



Gambar 1.4
Jumlah ASN Kota Jambi Tahun 2021 berdasarkan Eselon

Untuk melihat jumlah ASN Kota Jambi Tahun 2021 berdasarkan tingkat pendidikan dapat dilihat pada gambar di bawah ini.



Gambar 1.5
Jumlah ASN Kota Jambi Tahun 2021 berdasarkan Tingkat Pendidikan

1.3.5. Realisasi Pendapatan menurut Jenis Pendapatan

Berdasarkan Undang-Undang Nomor 33 Tahun 2004, Undang-Undang Nomor 23 Tahun 2014 dan Peraturan Pemerintah Republik Indonesia Nomor 12 Tahun 2019, sumber-sumber Pendapatan Daerah diperoleh dari:

1. Pendapatan Asli Daerah (PAD);
2. Pendapatan Transfer;

3. Lain-lain Pendapatan Daerah yang Sah.

Target Pendapatan Daerah Kota Jambi sampai dengan Perubahan APBD Tahun 2021 adalah sebesar Rp.1.658.405.928.034,00 dengan capaian realisasi sebesar Rp. 1.652.119.462.753,46 (99,62%).

a. Target dan Realisasi Penerimaan Pendapatan Asli Daerah (PAD)

Sampai dengan tahun 2021 pelaksanaan pemungutan Pajak/Retribusi Daerah mengacu pada Undang-Undang Nomor 28 Tahun 2009 tentang Pajak Daerah dan Retribusi Daerah.

Atas dasar ketentuan perundang-undangan di atas dan untuk pelaksanaan/ pengelolaannya di Kota Jambi, maka Peraturan Daerah yang menjadi dasar pemungutan Pajak Daerah dan Retribusi Daerah adalah sebagai berikut:

Tabel 1.5
Peraturan Daerah Kota Jambi terkait Pajak Daerah dan Retribusi Daerah

NO	JENIS PAJAK / RETRIBUSI	DASAR PEMUNGUTAN (Perda Kota Jambi)
1.	Retribusi Tertentu	Perda No.13 Tahun 2017
2.	BPHTB	Perda No. 5 Tahun 2019
3.	Pajak Daerah	Perda No. 6 Tahun 2019
4.	PBB	Perda No. 4 Tahun 2019
5.	Retribusi Jasa Usaha	Perda No. 7 Tahun 2020
6.	Retribusi Jasa Umum	Perda No. 6 Tahun 2020

Sumber: Badan Pengelola Pajak dan Retribusi Daerah Kota Jambi Tahun 2021

Upaya peningkatan Pendapatan Asli Daerah (PAD) melalui Intensifikasi dan Ekstensifikasi berupa optimalisasi penerimaan, dengan memperkuat pelayanan dan proses pemungutan, meningkatkan penggunaan Teknologi Informasi, efisiensi administrasi dan menekan biaya Pemungutan Pajak dan Retribusi Daerah. Selanjutnya upaya yang terus dilakukan oleh Pemerintah Kota Jambi dalam rangka meningkatkan Pendapatan Daerah melalui optimalisasi Intensifikasi dan Ekstensifikasi pemungutan Pajak Daerah dan Retribusi Daerah, diantaranya sebagai berikut :

- Meningkatkan Pelayanan Perpajakan;
- Meningkatkan Sosialisasi Pajak Daerah;
- Terus Melakukan proses pendataan objek pajak daerah;
- Pemutakhiran Data Wajib Pajak;
- Mengoptimalkan Penagihan Piutang Pajak Daerah;
- Penyampaian Surat Ketetapan Pajak/Retribusi Daerah;
- Melaksanakan tertib administrasi Pengelolaan Pajak Daerah dan administrasi tunggakan Pajak Daerah;

- Mengevaluasi Peraturan-peraturan Daerah tentang Pajak Daerah sesuai Undang-Undang yang berlaku;
- Melaksanakan Pendampingan oleh KPK dalam rangka upaya penagihan Pajak Daerah;
- Koordinasi lintas Organisasi Perangkat daerah;
- Peningkatan, Pengembangan, dan Pemeliharaan Sistem Aplikasi Pajak Daerah.

Adapun Pendapatan Asli Daerah diperoleh dari:

- Hasil Pajak Daerah;
- Hasil Retribusi Daerah;
- Hasil Pengelolaan Kekayaan Daerah yang dipisahkan;
- Lain-lain Pendapatan Asli Daerah yang Sah.

Realisasi penerimaan PAD Kota Jambi Tahun 2021 mencapai Rp. 384.007.565.070,46 atau 84,58% dari target penerimaan sebesar Rp.454.001.834.233,00 dan memberikan kontribusi sebesar 23,17% terhadap total Pendapatan Daerah Kota Jambi pada Tahun 2021. Jika dibandingkan dengan realisasi penerimaan PAD Tahun 2020, yakni sebesar Rp.355.674.818.034,49, maka PAD Tahun 2021 meningkat 7,97% atau naik sebesar Rp.28.332.747.035,97.

Tabel berikut menunjukkan target dan realisasi PAD Tahun 2021.

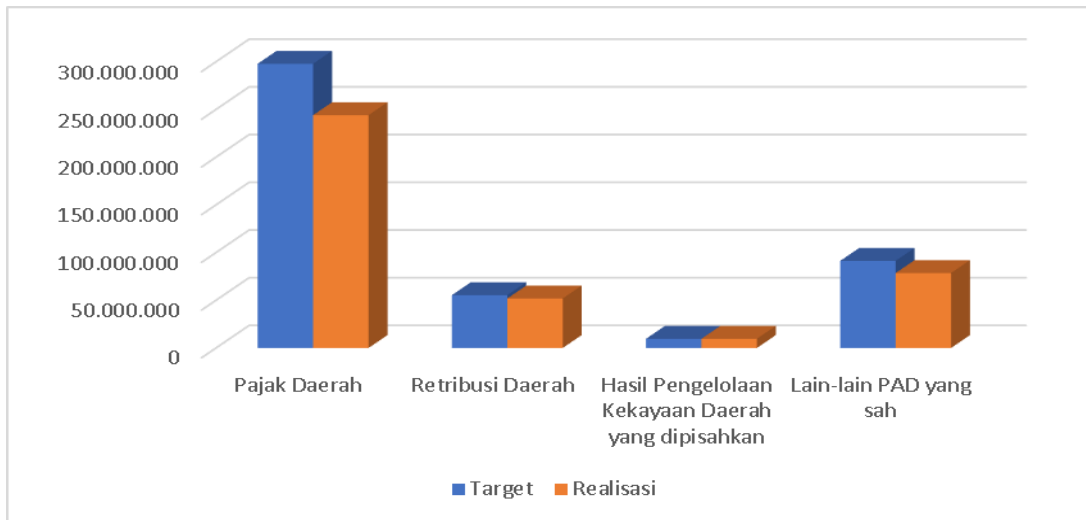
Tabel 1.6
Perbandingan Target dan Realisasi PAD TA 2021 (Sebelum audit BPK RI)

No	Uraian	Realisasi 2020 (000)	Target 2021 (000)	Realisasi 2021 (000)	% Realisasi
1.	Pajak Daerah	216.961.981,3	297.860.000	244.016.777,5	81,92%
2.	Retribusi Daerah	40.479.596,1	55.312.900	51.844.265,4	93,73%
3.	Hasil Pengelolaan Kekayaan Daerah yang dipisahkan	9.602.267,4	9.602.267,4	9.638.772,8	100,38%
4.	Lain-lain PAD yang sah	88.630.973,2	91.226.666,9	78.507.749,3	86,06%
TOTAL		355.674.818	454.001.834,2	384.007.565,1	84,58%

Sumber: Badan Pengelola Keuangan dan Aset Daerah Kota Jambi Tahun 2022 (Sebelum audit BPK RI)

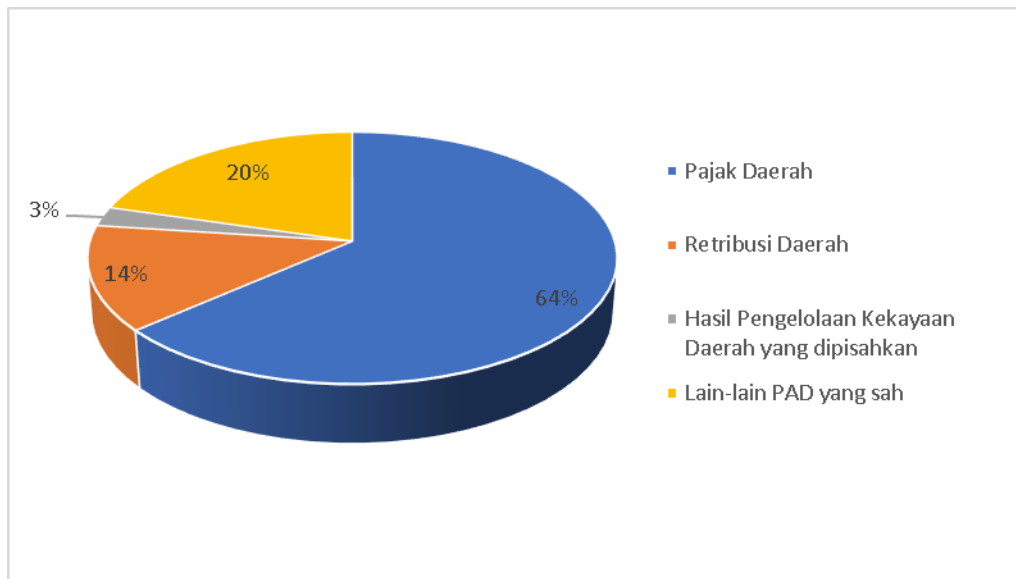
Dari tabel di atas dapat dilihat bahwa pada Tahun 2021 target Hasil Pajak Daerah sebesar Rp. 297.860.000.000,00 terealisasi sebesar Rp.244.016.777.518,00 atau 81,92%. Target Retribusi Daerah sebesar Rp.55.312.900.000,00 terealisasi sebesar Rp. 51.844.265.427,60 atau 93,73%. Target PAD dari Hasil Pengelolaan Kekayaan Daerah yang Dipisahkan sebesar Rp.9.602.267.383,00 terealisasi sebesar Rp.9.638.772.829,50 atau 100,38%. Sedangkan target PAD yang bersumber dari Lain-lain Pendapatan Asli Daerah yang Sah sebesar Rp.91.226.666.850,00 terealisasi sebesar Rp. 78.507.749.295,36 atau 86,06%.

Gambar berikut menunjukkan target dan realisasi komponen Pendapatan Asli Daerah Kota Jambi T.A 2021.



Gambar 1.6
Target dan Realisasi Komponen Pendapatan Asli Daerah Kota Jambi T.A 2021

Sedangkan untuk melihat persentase distribusi realisasi komponen PAD terhadap Total PAD Kota Jambi TA 2021 dapat dilihat pada gambar di bawah ini.



Gambar 1.7
Persentase Distribusi Realisasi Komponen Pendapatan Asli Daerah Terhadap Total PAD Kota Jambi T.A 2021

b. Target dan Realisasi Penerimaan Pendapatan Transfer

Sumber penerimaan daerah dari Pendapatan Transfer terdiri dari:

- Pendapatan Transfer Pemerintah Pusat;
- Pendapatan Transfer Antar Daerah.

Pada Tahun 2021 target penerimaan Pendapatan Transfer adalah sebesar Rp.1.143.179.543.801,00 dan realisasinya mencapai Rp.1.206.026.802.746,00 atau 105,50%. Tabel berikut menunjukkan Target dan Realisasi penerimaan Pendapatan Transfer Tahun 2021.

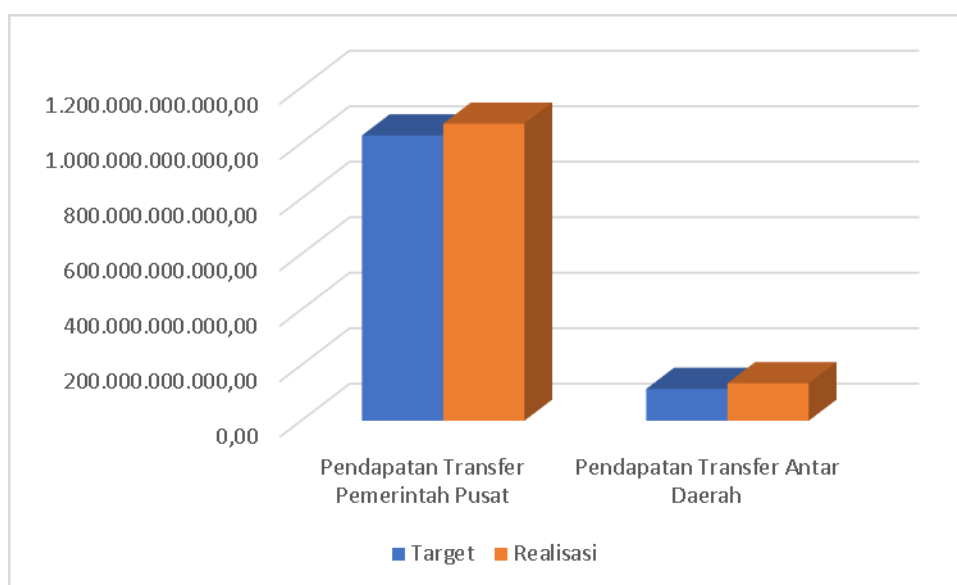
Tabel 1.7
Target dan Realisasi Pendapatan Transfer TA 2021 (Sebelum audit BPK RI)

No	Uraian	Realisasi 2020 (000)	Target 2021 (000)	Realisasi 2021 (000)	% Realisasi
1.	Pendapatan Transfer Pemerintah Pusat	1.036.458.974,8	1.028.242.964,1	1.070.421.415,8	104,10
2.	Pendapatan Transfer Antar Daerah	-	114.936.579,7	135.605.387,0	117,98
TOTAL		1.036.458.974,8	1.143.179.543,8	1.206.026.802,7	105,50

Sumber: Badan Pengelola Keuangan dan Aset Daerah Kota Jambi Tahun 2022 (Sebelum audit BPK RI)

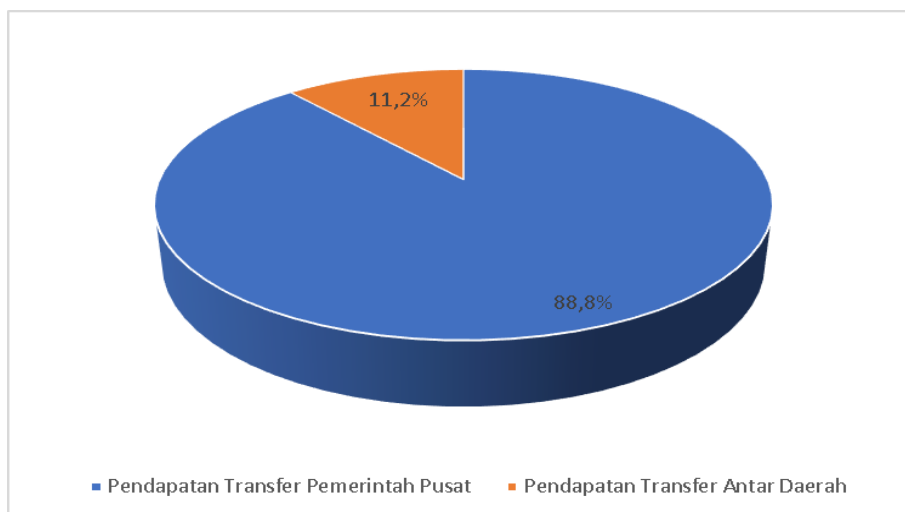
Dari tabel di atas dapat dilihat bahwa pada Tahun 2021 target pendapatan transfer pemerintah pusat adalah sebesar Rp.1.028.242.964.108,00 realisasinya mencapai Rp.1.070.421.415.791,00 atau 104,10%. Target pendapatan transfer antar daerah sebesar Rp.114.936.579.693,00 terealisasi sebesar Rp.135.605.386.955,00 atau 117,98%.

Gambar berikut menunjukkan Target dan Realisasi Pendapatan Transfer Kota Jambi T.A 2021.



Gambar 1.8
Target dan Realisasi Pendapatan Transfer Kota Jambi T.A 2021

Sedangkan untuk melihat persentase distribusi realisasi komponen Pendapatan Transfer Kota Jambi T.A 2021 dapat dilihat pada gambar di bawah ini.



Gambar 1.9
Persentase Distribusi Realisasi Komponen Pendapatan Transfer Terhadap Total Pendapatan Transfer Kota Jambi T.A 2021

c. Target dan Realisasi Penerimaan Lain-lain Pendapatan Daerah yang Sah

Sumber penerimaan dari Lain-lain Pendapatan Daerah yang Sah terdiri dari:

- Pendapatan Hibah;
- Lain-lain Pendapatan sesuai dengan Ketentuan Peraturan Perundang-Undangan.

Target penerimaan Lain-lain Pendapatan Daerah yang Sah pada Tahun 2021 adalah sebesar Rp.61.224.550.000,00 terealisasi sebesar Rp. 62.085.094.937,00 atau 101,41%. Tabel berikut menunjukkan Target dan Realisasi penerimaan Lain-lain Pendapatan Daerah yang Sah Tahun 2021.

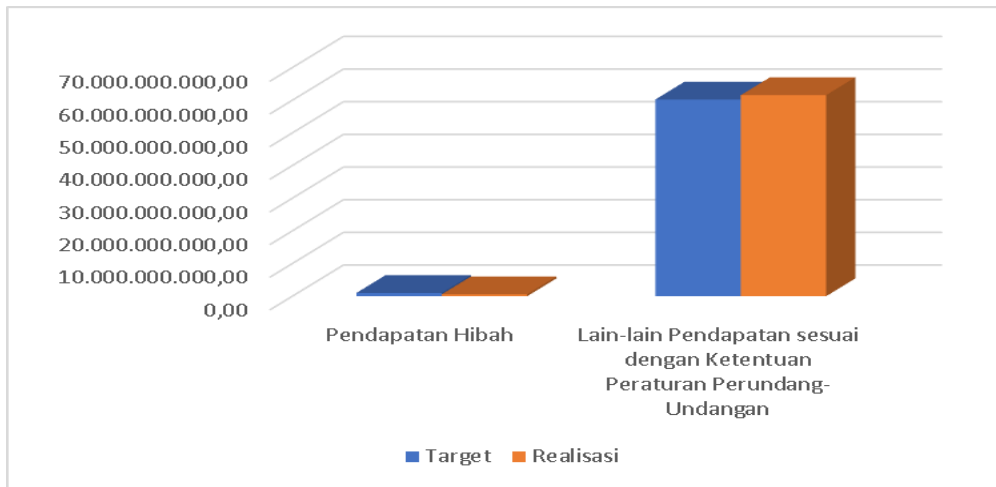
Tabel 1.8
Target dan Realisasi Lain-lain Pendapatan Daerah yang Sah TA 2021
(Sebelum audit BPK-RI)

No	Uraian	Realisasi 2020 (000)	Target 2021 (000)	Realisasi 2021 (000)	% Realisasi
1.	Pendapatan Hibah	167.230.765,9	1.000.000	597.000	59,70
2.	Lain-lain Pendapatan Sesuai dengan Ketentuan Peraturan Perundang-Undangan	62.462.716,6	60.224.550	61.488.094,9	102,10
TOTAL		229.639.482,5	61.224.550	62.085.094.9	101,41

Sumber: Badan Pengelola Keuangan dan Aset Daerah Kota Jambi Tahun 2022 (Sebelum audit BPK RI)

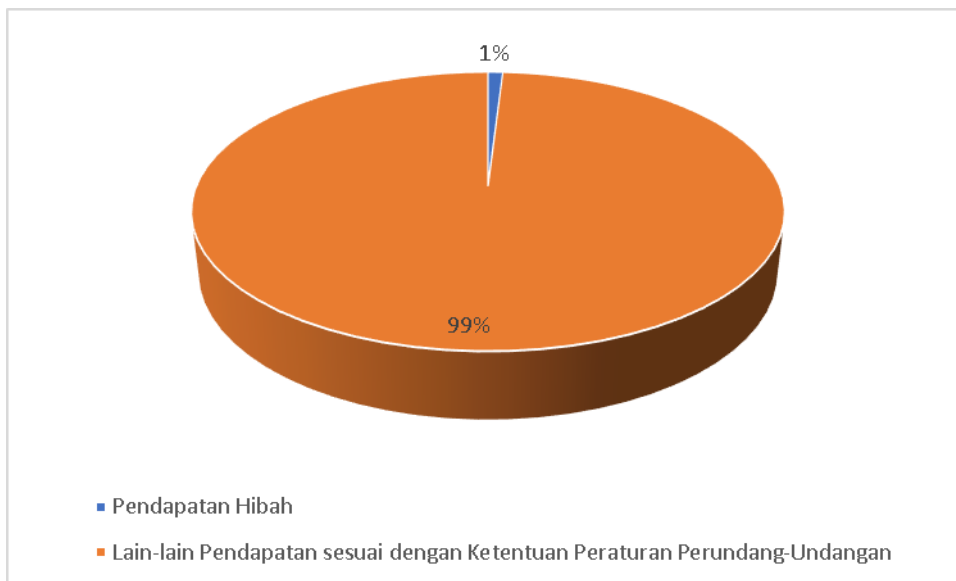
Dari tabel di atas dapat dilihat bahwa pada Tahun 2021 target penerimaan Pendapatan Hibah adalah sebesar Rp.1.000.000.000,00 terealisasi sebesar Rp.597.000.000,00 atau 59,7%. Target penerimaan lain-lain pendapatan sesuai dengan ketentuan peraturan perundang-undangan sebesar Rp.60.224.550.000,00 terealisasi sebesar Rp.61.488.094.937,00 atau 102,10%.

Gambar berikut menunjukkan Target dan Realisasi Lain-lain Pendapatan Daerah yang Sah Kota Jambi T.A 2021.



*Gambar 1.10
Target dan Realisasi Lain-lain Pendapatan Daerah yang Sah
Kota Jambi T.A 2021*

Sedangkan untuk melihat persentase distribusi realisasi komponen Lain-lain Pendapatan Daerah yang Sah Kota Jambi T.A 2021 disajikan pada gambar di bawah ini.



*Gambar 1.11
Persentase Distribusi Realisasi Komponen Lain-lain Pendapatan Daerah yang Sah
Terhadap Total Lain-lain Pendapatan Daerah yang Sah Kota Jambi T.A 2021*

Berdasarkan penjelasan mengenai target dan realisasi Pendapatan Daerah menurut jenis penerimaan di atas, maka realisasi total Pendapatan Daerah Kota Jambi T.A 2021 adalah Rp. 1.650.659.558.330,64 atau terealisasi 99,53% dari target sebesar Rp. 1.658.405.928.034,00. Secara ringkas target dan realisasi Pendapatan Daerah Kota Jambi Tahun 2021 dapat dilihat pada tabel di bawah ini.

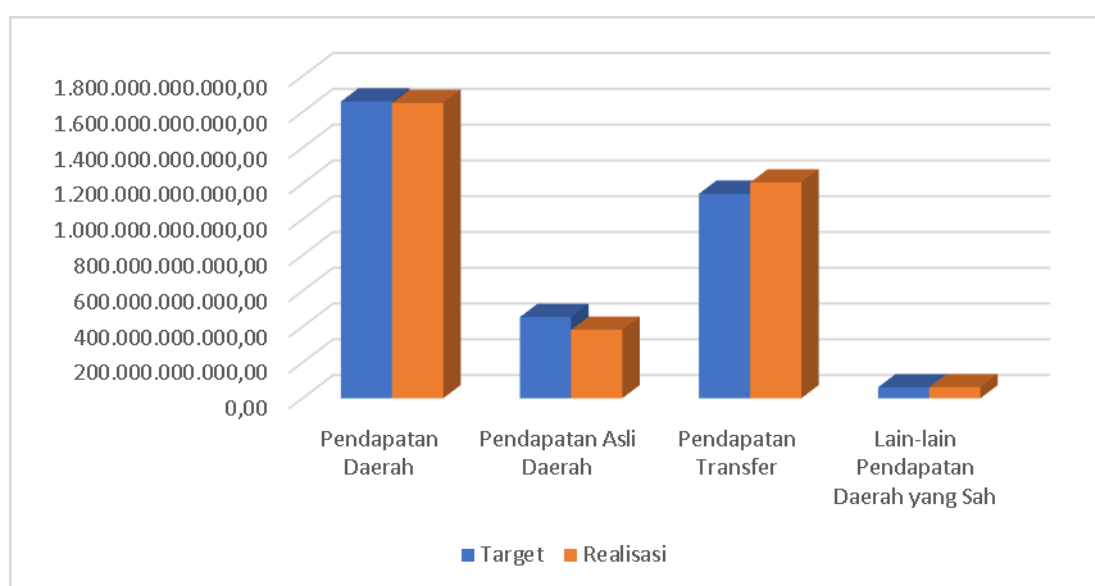
Tabel 1.9

Target dan Realisasi Pendapatan Daerah Kota Jambi TA 2021(Sebelum audit BPK-RI)

No	Jenis	Target (Rp)	Realisasi (Rp)	% Realisasi
1	PAD	454.001.834.233,00	384.007.565.070,46	84,58
2	Pendapatan Transfer	1.143.179.543.801,00	1.206.026.802.746,00	105,50
3	Lain-lain Pendapatan Daerah yang Sah	61.224.550.000,00	62.085.094.937,00	101,41
	Total	1.658.405.928.034,00	1.652.119.462.753,46	99,62

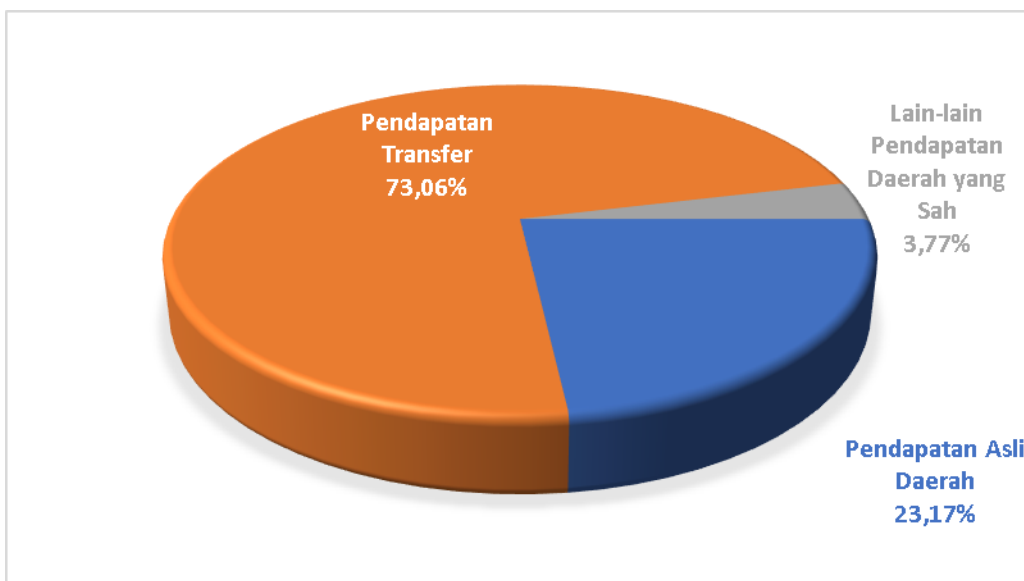
Sumber: Badan Pengelola Keuangan dan Aset Daerah Kota Jambi Tahun 2022 (Sebelum audit BPK RI)

Gambar berikut menunjukkan Target dan Realisasi Pendapatan Daerah Kota Jambi T.A 2021.



Gambar 1.12
Target dan Realisasi Pendapatan Daerah Kota Jambi T.A 2021

Sedangkan untuk melihat persentase distribusi realisasi komponen Pendapatan Daerah Kota Jambi T.A 2021 dapat dilihat pada gambar di bawah ini



*Gambar 1.13
Persentase Distribusi Realisasi Komponen Pendapatan Daerah
Terhadap Total Pendapatan Daerah Kota Jambi T.A 2021*

Selanjutnya, jika dilihat dari distribusi realisasi penerimaannya, terlihat bahwa PAD menyumbang 23% dari total realisasi Pendapatan Daerah Kota Jambi Tahun Anggaran 2021. Adapun Pendapatan Transfer memberikan kontribusi terbesar, yaitu 73% dan sisanya sebesar 4% adalah penerimaan dari Lain-lain Pendapatan Daerah yang Sah.

1.3.6. Realisasi Belanja menurut Jenis Belanja

Perwujudan pelayanan publik di daerah tentunya berkorelasi erat dengan kebijakan belanja daerah. Anggaran Belanja Daerah akan mempunyai peran riil dalam peningkatan kualitas layanan publik dan sekaligus menjadi stimulus bagi perekonomian daerah apabila terealisasi dengan baik. Dengan demikian, secara ideal seharusnya Belanja Daerah dapat menjadi komponen yang cukup berperan dalam peningkatan akses masyarakat terhadap sumber-sumber daya ekonomi yang bermanfaat bagi kesejahteraan masyarakat.

Belanja Daerah merupakan seluruh pengeluaran yang dilakukan oleh Pemerintah Daerah untuk mendanai seluruh program/kegiatan yang berdampak langsung maupun tidak langsung terhadap pelayanan publik di daerah. Program/kegiatan dimaksud dilaksanakan untuk mendorong pertumbuhan ekonomi Daerah, pemerataan pendapatan, serta pembangunan di berbagai sektor. Komponen yang mengindikasikan aktivitas dalam struktur Anggaran Pendapatan dan Belanja Daerah (APBD) adalah Belanja Daerah. Komponen ini merupakan pengeluaran dalam rangka penyelenggaraan pemerintahan dan kepentingan pelaksanaan pembangunan daerah yang diklasifikasikan menurut organisasi, fungsi, program dan kegiatan, serta jenis belanja yang pengeluarannya disesuaikan

dengan kemampuan dan potensi fiskal daerah. Arah kebijakan belanja daerah disusun berdasarkan prinsip-prinsip penganggaran dengan pendekatan anggaran yang berbasis kinerja, dengan memperhatikan tugas pokok dan fungsi masing-masing Perangkat Daerah, prioritas pembangunan sesuai potensi dan permasalahannya, serta perkiraan situasi dan kondisi pada tahun depan.

Target Belanja Daerah Pemerintah Kota Jambi sampai dengan Perubahan APBD Tahun 2021 adalah sebesar Rp.1.961.694.919.058,00 dengan capaian realisasi sebesar Rp.1.739.810.416.848,79 (88,69%) yang terdiri dari:

- Belanja Operasi
- Belanja Modal; dan
- Belanja Tidak Terduga.

Tabel berikut menunjukkan target dan realisasi Belanja Daerah Kota Jambi Tahun Anggaran 2021.

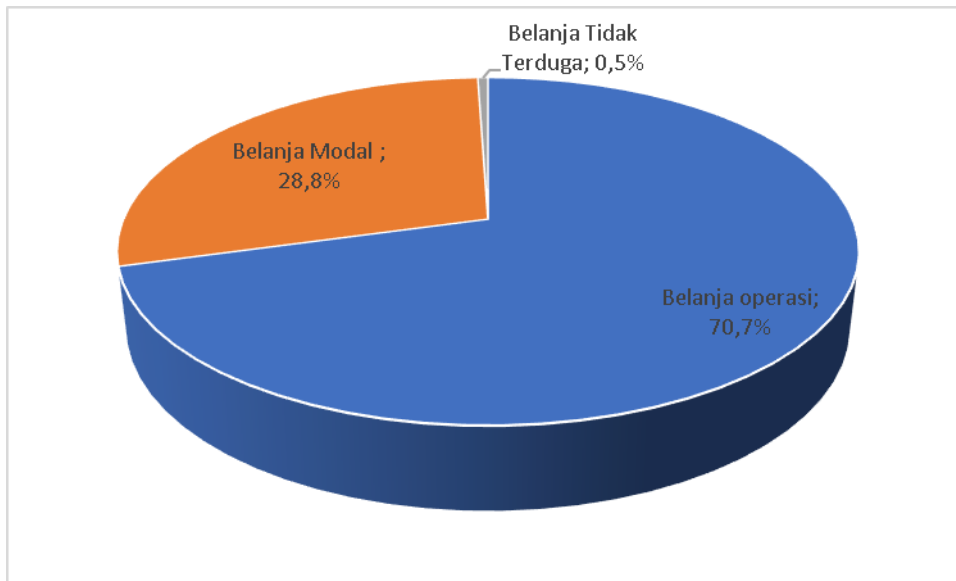
Tabel 1.10
Target dan Realisasi Belanja Daerah TA 2021 (Sebelum audit BPK RI)

No	Uraian	Realisasi 2020 (000)	Target 2021 (000)	Realisasi 2021 (000)	% Realisasi
1.	Belanja Operasi	1.182.319.510,2	1.386.617.509,7	1.238.942.121,7	89,35
2.	Belanja Modal	444.351.878,2	564.662.175,5	495.805.792,0	87,81
3	Belanja Tidak Terduga	41.044.082,1	10.415.233,8	5.062.503,1	48,61
Total Belanja Daerah		1.667.715.470,5	1.961.694.991,1	1.739.810.416,8	88,69

Sumber: Badan Pengelola Keuangan dan Aset Daerah Kota Jambi Tahun 2022 (Sebelum audit BPK RI)

Dari tabel di atas dapat dilihat bahwa pada Tahun 2021 target Belanja operasi adalah sebesar Rp. 1.386.617.509.691,00 terealisasi sebesar Rp. 1.238.942.121.720,85 atau 89,35%. Target Belanja Modal pada Tahun 2021 adalah sebesar Rp. 564.662.175.542,00 terealisasi sebesar Rp. 495.805.792.008,94 atau 87,81%. Target Belanja Tidak Terduga pada Tahun 2021 adalah sebesar Rp.10.415.233.825,00 terealisasi sebesar Rp.5.062.503.119,00 atau 48,61%.

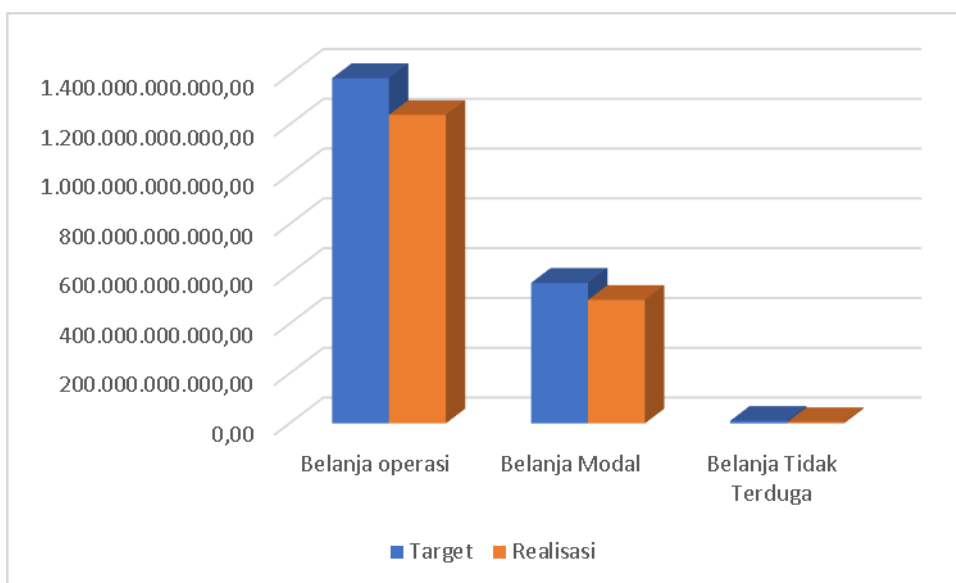
Untuk melihat komposisi besaran belanja daerah Kota Jambi TA 2021, seperti pada gambar di bawah ini.



Gambar 1.14
Komposisi Besaran Belanja Daerah Pemerintah Kota Jambi TA 2021

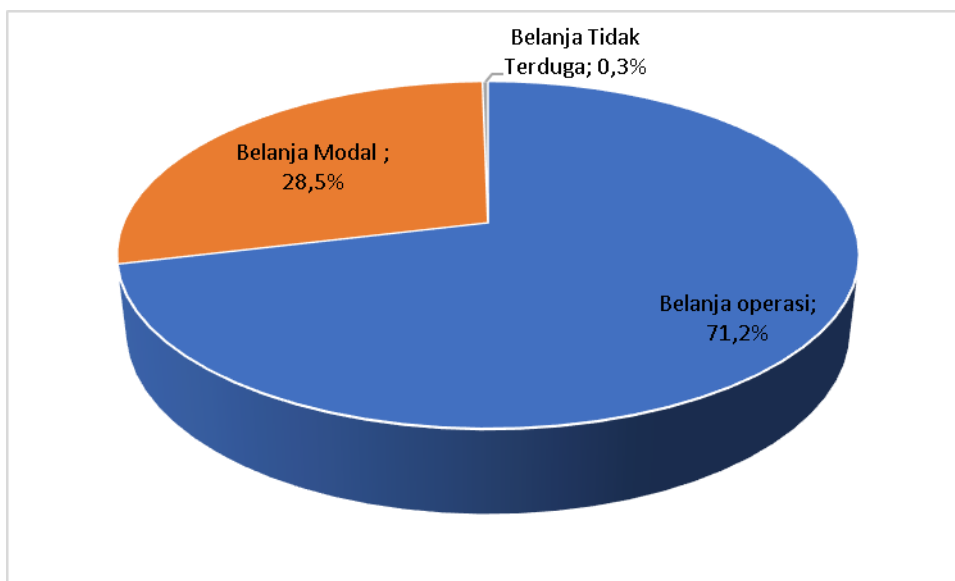
Dari gambar di atas terlihat bahwa komposisi persentase besaran Belanja Operasi Pemerintah Kota Jambi Tahun Anggaran 2021 sebesar 70,7%. Sedangkan Belanja modal Pemerintah Kota Jambi Tahun Anggaran 2021 sebesar 28,8% dan belanja tidak terduga sebesar 0,5%.

Gambar berikut menunjukkan Target dan Realisasi Belanja Daerah Kota Jambi T.A 2021.



Gambar 1.15
Target dan Realisasi Belanja Daerah Kota Jambi T.A 2021

Sedangkan untuk melihat persentase distribusi realisasi komponen Belanja Daerah Kota Jambi T.A 2021 dapat dilihat pada gambar di bawah ini.



Gambar 1.16
 Persentase Distribusi Realisasi Komponen Belanja Daerah
 Terhadap Total Belanja Daerah Kota Jambi T.A 2021

a. Belanja Operasi

Belanja Operasi pada Tahun 2021 dianggarkan sebesar Rp. 1.386.617.509.691,00 dengan realisasi sebesar Rp. 1.238.942.121.720,85 atau 89,35% dengan rincian pada tabel berikut.

Tabel 1.11
Perincian Belanja Operasi Pemerintah Kota Jambi
Tahun Anggaran 2021 (Sebelum audit BPK RI)

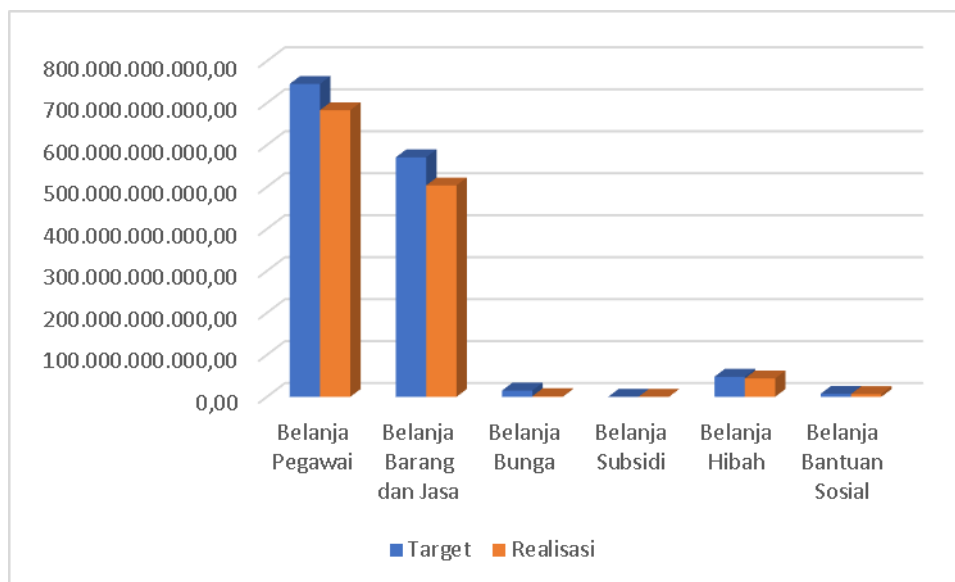
No	Uraian Belanja	Belanja Operasi		
		Anggaran	Realisasi	%
1.	Belanja Pegawai	745.627.187.957,00	682.947.098.349,00	91,59
2.	Belanja Barang dan Jasa	570.570.340.308,00	503.689.765.887,85	88,28
3.	Belanja Bunga	15.000.000.000,00	1.626.646.569,00	10,84
4.	Belanja Subsidi	197.820.000,00	197.820.000,00	100,00
5.	Belanja Hibah	47.934.807.576,00	43.843.156.233,00	91,46
6.	Belanja Bantuan Sosial	7.287.353.850,00	6.637.634.682,00	91,08
Total Belanja Operasi		1.386.617.509.691,00	1.238.942.121.720,85	89,35

Sumber: Badan Pengelola Keuangan dan Aset Daerah Kota Jambi Tahun 2022 (Sebelum audit BPK RI)

Dari tabel di atas dapat dilihat bahwa pada Tahun 2021 anggaran Belanja Pegawai sebesar Rp.745.627.187.957,00 terealisasi sebesar Rp.682.947.098.349,00 atau 91,59%. Anggaran Belanja Barang dan Jasa sebesar Rp.570.570.340.308,00 terealisasi sebesar Rp.503.689.765.887,85 atau 88,28%. Anggaran Belanja Bunga sebesar Rp.15.000.000.000,00 terealisasi sebesar Rp.1.626.646.569,00 atau 10,84%. Anggaran Belanja Subsidi sebesar Rp.197.820.000,00 terealisasi sebesar Rp.197.820.000,00 atau 100%. Anggaran Belanja Hibah sebesar Rp.47.934.807.576,00

terrealisasi sebesar Rp.43.843.156.233,00 atau 91,46%. Anggaran Belanja Bantuan Sosial sebesar Rp.7.287.353.850,00 terrealisasi sebesar Rp.6.637.634.682,00 atau 91,08%.

Gambar berikut menunjukkan Target dan Realisasi Belanja Operasi Kota Jambi T.A 2021.



Gambar 1.17
Target dan Realisasi Belanja Operasi Kota Jambi T.A 2021

b. Belanja Modal

Belanja modal merupakan pengeluaran anggaran untuk perolehan asset tetap dan asset lainnya yang memberi manfaat lebih dari satu periode akuntansi.

Belanja modal pada Tahun 2021 dianggarkan sebesar Rp.564.655.003.939,00 dan dapat direalisasikan sebesar Rp.495.849.288.990,94 atau 87,81%. Adapun perincian Belanja modal pada T.A. 2021 dapat dilihat pada tabel berikut:

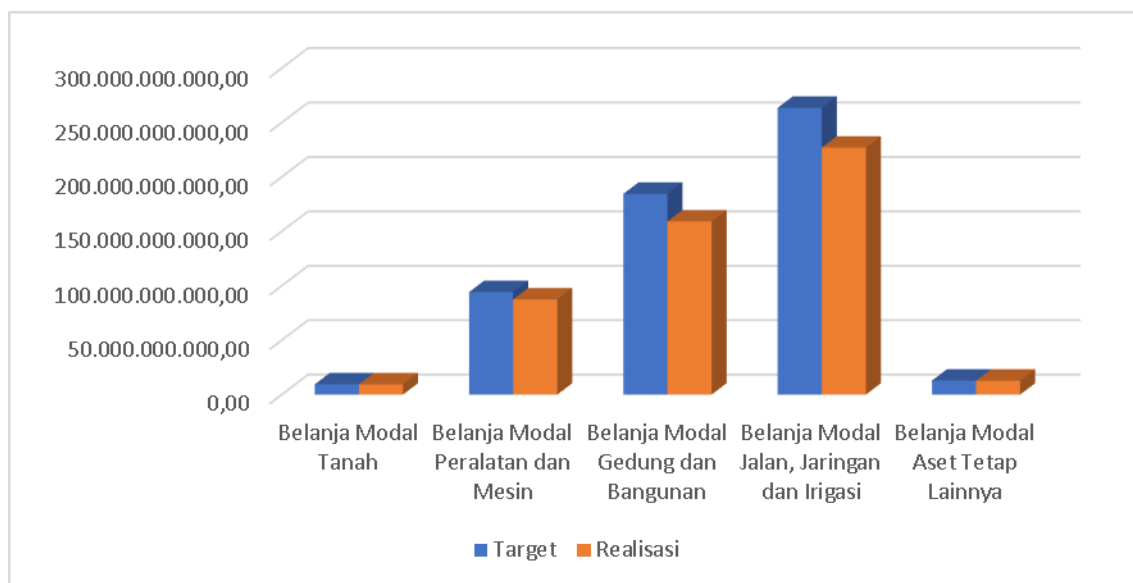
Tabel 1.12
Perincian Belanja Modal Pemerintah Kota Jambi
Tahun Anggaran 2021 (Sebelum audit BPK RI)

No	Uraian Belanja	Belanja Langsung		
		Anggaran	Realisasi	%
1.	Belanja Modal Tanah	9.485.000.000,00	9.426.780.000,00	99,39
2.	Belanja Modal Peralatan dan Mesin	94.221.528.031,00	87.421.234.280,00	92,78
3.	Belanja Modal Gedung dan Bangunan	184.496.593.464,00	159.133.484.114,94	86,25
4.	Belanja Modal Jalan, Jaringan dan Irigasi	263.570.339.074,00	226.986.232.364,00	86,12
5.	Belanja Modal Aset Tetap Lainnya	12.888.714.973,00	12.838.061.250,00	99,61
Total Belanja Modal		564.662.175.542,00	495.805.792.008,94	87,81

Sumber: Badan Pengelola Keuangan dan Aset Daerah Kota Jambi Tahun 2022 (Sebelum audit BPK RI)

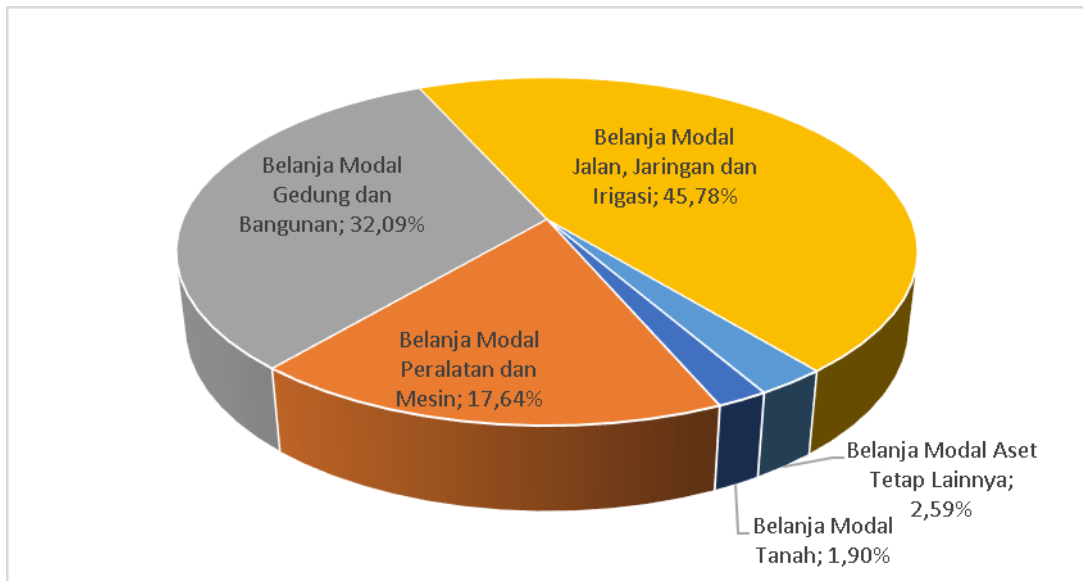
Dari tabel di atas dapat dilihat bahwa pada Tahun 2021 anggaran Belanja Modal sebesar Rp.9.485.000.000,00 terealisasi sebesar Rp.9.426.780.000,00 atau 99,39%. Anggaran Belanja Modal Peralatan dan Mesin sebesar Rp.94.221.528.031,00 terealisasi sebesar Rp.87.421.234.280,00 atau 92,78%. Anggaran Belanja Modal Gedung dan Bangunan sebesar Rp.184.496.593.464,00 terealisasi sebesar Rp.159.133.484.114,94 atau 86,25%. Anggaran Belanja Modal Jalan, Jaringan dan Irigasi sebesar Rp.263.570.339.074,00 terealisasi sebesar Rp.226.986.232.364,00 atau 86,12%. Anggaran Belanja Modal Aset Tetap Lainnya sebesar Rp.12.888.714.973,00 terealisasi sebesar Rp. 12.838.061.250,00 atau 99,61%.

Gambar berikut menunjukkan Target dan Realisasi Belanja Modal Kota Jambi T.A 2021.



Gambar 1.18
Target dan Realisasi Belanja Modal Kota Jambi T.A 2021

Sedangkan untuk melihat persentase distribusi realisasi komponen Belanja Modal Kota Jambi T.A 2021 dapat dilihat pada gambar di bawah ini.



Gambar 1.19
Persentase Distribusi Realisasi Komponen Belanja Modal Terhadap Total Belanja Modal Kota Jambi T.A 2021

c. Belanja Tidak Terduga

Belanja tidak terduga merupakan pengeluaran anggaran atas beban APBD untuk keadaan darurat termasuk keperluan mendesak serta pengembalian atas kelebihan pembayaran atas penerimaan daerah tahun-tahun sebelumnya.

Belanja tidak terduga pada Tahun 2021 dianggarkan sebesar Rp.10.415.233.825,00 dan dapat direalisasikan sebesar Rp.5.026.503.119,00 atau 48,61%. Adapun perincian Belanja Tidak Terduga pada T.A. 2021 dapat dilihat pada tabel berikut:

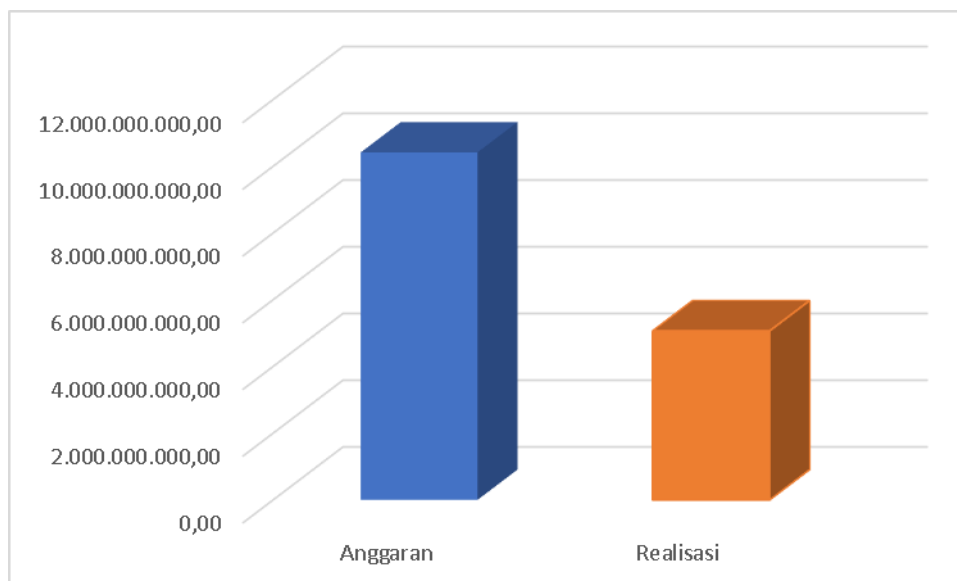
Tabel 1.13
Perincian Belanja Tidak Terduga Pemerintah Kota Jambi Tahun Anggaran 2021 (Sebelum audit BPK RI)

No	Uraian Belanja	Belanja Langsung		
		Anggaran	Realisasi	%
1.	Belanja Tidak Terduga	10.415.233.825,00	5.062.503.119,00	48,61
Total Belanja Tidak Terduga		10.415.233.825,00	5.062.503.119,00	48,61

Sumber: Badan Pengelola Keuangan dan Aset Daerah Kota Jambi Tahun 2022 (Sebelum audit BPK RI)

Dari tabel di atas dapat dilihat bahwa pada Tahun 2021 anggaran Belanja Tidak Terduga sebesar Rp.10.415.233.825,00 terealisasi sebesar Rp.5.062.503.119,00 atau 48,61%.

Gambar berikut menunjukkan Target dan Realisasi Belanja Tidak Terduga Kota Jambi T.A 2021.



Gambar 1.20
Target dan Realisasi Belanja Tidak Terduga Pemerintah Kota Jambi T.A 2021

1.3.7. Realisasi Pembiayaan menurut Jenis Pembiayaan

Pembiayaan Daerah meliputi penerimaan penerimaan pembiayaan dan pengeluaran pembiayaan daerah. Kebijakan pembiayaan yang timbul karena jumlah pengeluaran lebih besar daripada penerimaan sehingga terdapat defisit. Selisih antara penerimaan pembiayaan daerah dengan pengeluaran pembiayaan daerah disebut dengan Pembiayaan Netto.

Pada tahun 2021, struktur pembiayaan daerah untuk sumber penerimaan berasal dari Sisa Lebih Perhitungan Anggaran Daerah Tahun Sebelumnya sebesar Rp.165.288.991.024,00. Sedangkan untuk pengeluaran pembiayaan sebesar Rp.2.000.000.000,00. Untuk lebih jelasnya dapat dilihat pada tabel di bawah ini.

Tabel 1.14
Target dan Realisasi Pembiayaan Daerah Tahun 2022 (Sebelum audit BPK RI)

PEMBIAYAAN DAERAH	ANGGARAN 2021	REALISASI 2021
Penerimaan Pembiayaan	305.288.991.024,00	248.402.635.024,06
Sisa Lebih Perhitungan Anggaran Daerah Tahun Sebelumnya	165.288.991.024,00	165.288.991.024,06
Pengeluaran Pembiayaan Daerah	2.000.000.000,00	2.000.000.000,00
PEMBIAYAAN NETTO	303.288.991.024,00	246.402.635.024,06
SURPLUS/(DEFISIT)	(303.288.991.024,00)	(87.690.954.095,33)
SISA LEBIH PEMBIAYAAN ANGGARAN (SILPA)	-	158.711.680.928,73

Sumber: Badan Pengelola Keuangan dan Aset Daerah Kota Jambi Tahun 2022 (Sebelum audit BPK RI)

1.3.8. Laju Pertumbuhan Ekonomi

Proses pemulihan ekonomi nasional terus berlangsung dengan stabilitas yang tetap terjaga. Proses pemulihan perekonomian domestik pada 2021 masih terpengaruh

oleh berlanjutnya pandemi Covid-19. Merebaknya Covid-19 varian Delta pada triwulan III 2021 menahan proses pemulihan ekonomi Indonesia.

Sementara itu, stabilitas eksternal terjaga tercermin dari peningkatan surplus Neraca Pembayaran Indonesia (NPI) pada 2021, didukung oleh surplus transaksi berjalan dan transaksi modal dan finansial. Sejalan dengan kinerja NPI, nilai tukar Rupiah terkendali didukung oleh kebijakan stabilisasi Bank Indonesia. Inflasi tercatat rendah di tengah permintaan domestik yang mulai meningkat, stabilitas nilai tukar yang terjaga, dan konsistensi kebijakan Bank Indonesia dalam mengarahkan ekspektasi inflasi. Stabilitas sistem keuangan tetap baik dengan fungsi intermediasi yang meningkat. Perekonomian Indonesia diperkirakan meningkat lebih tinggi pada 2022 sejalan dengan membaiknya permintaan domestik, dengan stabilitas eksternal yang tetap terjaga, inflasi yang terkendali, dan stabilitas sistem keuangan yang tetap baik. (*Sumber: Laporan Perekonomian Indonesia 2021*).

Ekonomi Indonesia tahun 2021 tumbuh sebesar 3,69 persen, lebih tinggi dibanding capaian tahun 2020 yang mengalami kontraksi pertumbuhan sebesar 2,07 persen. Dari sisi produksi, Lapangan usaha yang mengalami pertumbuhan tertinggi adalah Jasa Kesehatan dan Kegiatan Sosial 10,46 persen; diikuti Informasi dan Komunikasi sebesar 6,81 persen; dan Pengadaan Listrik dan Gas sebesar 5,55 persen. Sementara itu, Industri Pengolahan yang memiliki peran dominan tumbuh 3,39 persen. Sedangkan Pertanian, Kehutanan, dan Perikanan serta Perdagangan Besar dan Eceran, Reparasi Mobil dan Sepeda Motor masing-masing tumbuh sebesar 1,84 persen dan 4,65 persen. Sementara dari sisi pengeluaran pertumbuhan tertinggi dicapai oleh Komponen Ekspor Barang dan Jasa sebesar 24,04 persen. (*Berita Resmi Statistik, BPS Indonesia 2022*).

Ekonomi Provinsi Jambi tahun 2021 mengalami pertumbuhan sebesar 3,66 persen. Seluruh lapangan usaha mengalami pertumbuhan positif. Lapangan usaha yang mengalami pertumbuhan tertinggi adalah Jasa Kesehatan dan Kegiatan Sosial sebesar 14,33 persen. Tingginya pertumbuhan lapangan usaha tersebut didorong oleh penanggulangan pandemi serta pelaksanaan vaksinasi covid-19. Lapangan usaha berikutnya yang tumbuh tinggi adalah Konstruksi sebesar 8,01 persen; Pengadaan Listrik dan Gas sebesar 7,08 persen; Perdagangan Besar dan Eceran, Reparasi Mobil dan Sepeda Motor sebesar 5,92 persen; Jasa Keuangan dan Asuransi sebesar 5,36 persen; serta Pengadaan Air, Pengelolaan Sampah, Limbah dan Daur Ulang sebesar 5,13 persen. Lapangan usaha lainnya tumbuh di bawah 5 persen. Sementara dari sisi pengeluaran semua komponen tumbuh positif, pertumbuhan tertinggi terjadi pada

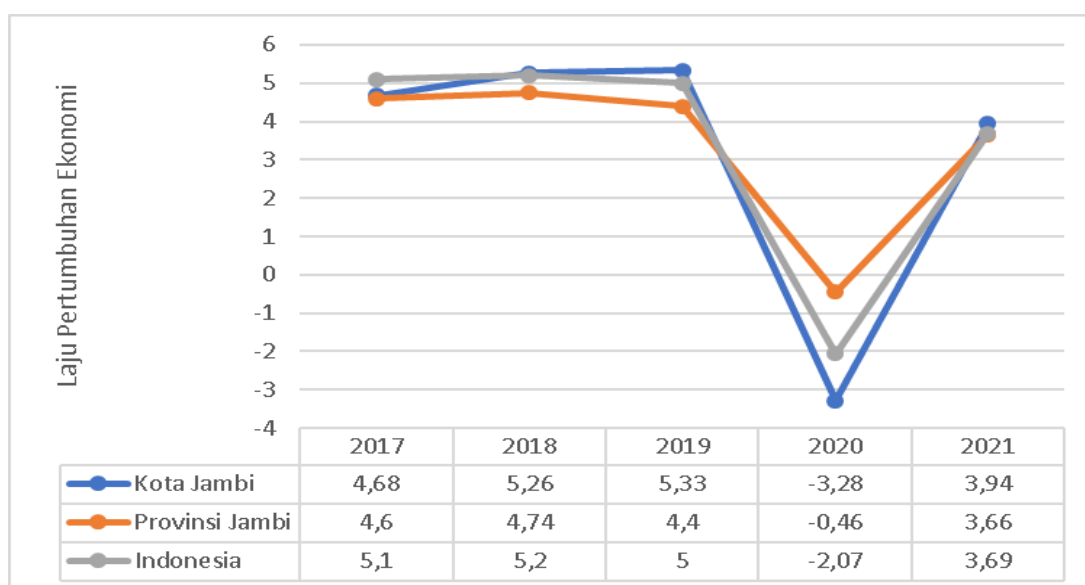
Komponen Pembentukan Modal Tetap Bruto sebesar 9,27 persen (*Sumber: Berita Resmi Statistik, BPS Provinsi Jambi 2022*)

Sebagai ibukota Provinsi Jambi dan juga kota perdagangan dan jasa, keadaan ini juga berdampak signifikan pada kondisi perekonomian Kota Jambi. Ekonomi Kota Jambi tahun 2021 mengalami pertumbuhan sebesar 3,94 persen. Lapangan usaha yang mengalami pertumbuhan tertinggi diantaranya Jasa Kesehatan dan Kegiatan Sosial sebesar 14,95 persen; Perdagangan Besar dan Eceran, Reparasi Mobil dan Sepeda Motor sebesar 6,89 persen; Pengadaan Listrik dan Gas sebesar 6,48 persen; Konstruksi sebesar 5,04 persen dan Jasa Keuangan dan Asuransi sebesar 4,70 persen.

Dengan berbagai dinamika yang terjadi pada Tahun 2021, juga berdampak pada sedikit pergeseran struktur ekonomi Kota Jambi. Untuk melihat struktur ekonomi suatu daerah dapat dilihat pada PDRB atas dasar harga berlaku menurut lapangan usaha. Adapun struktur ekonomi Kota Jambi yang menjadi sektor potensi unggulan daerah pada tahun 2021 masih didominasi oleh 5 (lima) kategori lapangan usaha, yaitu:

1. Perdagangan Besar dan Eceran, Reparasi Mobil dan Sepeda Motor (32,70%);
2. Industri Pengolahan (11,02%);
3. Konstruksi (9,49%);
4. Administrasi Pemerintahan, Pertahanan dan Jaminan Sosial (8,41%);
5. Transportasi dan Pergudangan (7,98%).

Berikut disajikan gambar Laju Pertumbuhan Ekonomi Indonesia, Provinsi Jambi dan Kota Jambi selama lima tahun terakhir.



Gambar 1.21
Laju Pertumbuhan Ekonomi Kota Jambi, Provinsi Jambi dan Indonesia
Tahun 2017-2021

1.3.9. Kondisi Inflasi

Inflasi adalah kecenderungan naiknya harga barang dan jasa pada umumnya yang berlangsung secara terus menerus. Jika harga barang dan jasa di dalam negeri meningkat, maka inflasi mengalami kenaikan. Naiknya harga barang dan jasa tersebut menyebabkan turunnya nilai uang. Dengan demikian, inflasi dapat juga diartikan sebagai penurunan nilai uang terhadap nilai barang dan jasa secara umum.

Indeks Harga Konsumen (IHK) merupakan indeks yang menghitung rata-rata perubahan harga dari suatu paket barang dan jasa yang dikonsumsi oleh rumah tangga dalam kurun waktu tertentu. IHK merupakan indikator yang digunakan untuk mengukur tingkat inflasi. Perubahan IHK dari waktu ke waktu menggambarkan tingkat kenaikan (inflasi) atau tingkat penurunan (deflasi) dari barang dan jasa. Dengan adanya perubahan pola konsumsi masyarakat, maka mulai Desember 2020, pengukuran inflasi di Indonesia menggunakan IHK tahun dasar 2018=100. Beberapa perubahan mendasar dalam penghitungan IHK (2018=100) dibandingkan (IHK 2012=100), khususnya dari sisi cakupan, klasifikasi pengelompokan komoditas, metodologi penghitungan IHK, paket komoditas, dan diagram timbang. Perubahan tersebut didasarkan pada Survei Biaya Hidup (SBH) yang dilaksanakan oleh BPS selama tahun 2018, sebagai salah satu bahan dasar utama dalam penghitungan IHK.

Kondisi inflasi Kota Jambi dalam 5 (lima) tahun terakhir mengalami fluktuasi. Pada Tahun 2021, inflasi Kota Jambi sebesar 1,67% berada di bawah inflasi Tahun 2020 sebesar 3,09% serta berada di bawah inflasi Indonesia Tahun 2021 sebesar 1,87%. Inflasi di Kota Jambi pada Tahun 2021 terjadi karena adanya kenaikan yang ditunjukkan oleh naiknya indeks harga pada enam kelompok pengeluaran, yaitu: kelompok Makanan, Minuman dan Tembakau sebesar 1,22 persen; kelompok Perumahan, Air, Listrik, dan Bahan Bakar Rumah Tangga sebesar 0,38 persen; kelompok Perlengkapan, Peralatan, dan Pemeliharaan Rutin Rumah Tangga sebesar 0,01 persen; kelompok Transportasi sebesar 0,02 persen; kelompok Penyediaan Makanan dan Minuman/Restoran sebesar 0,54 persen; serta kelompok Perawatan Pribadi dan Jasa Lainnya sebesar 0,03 persen.

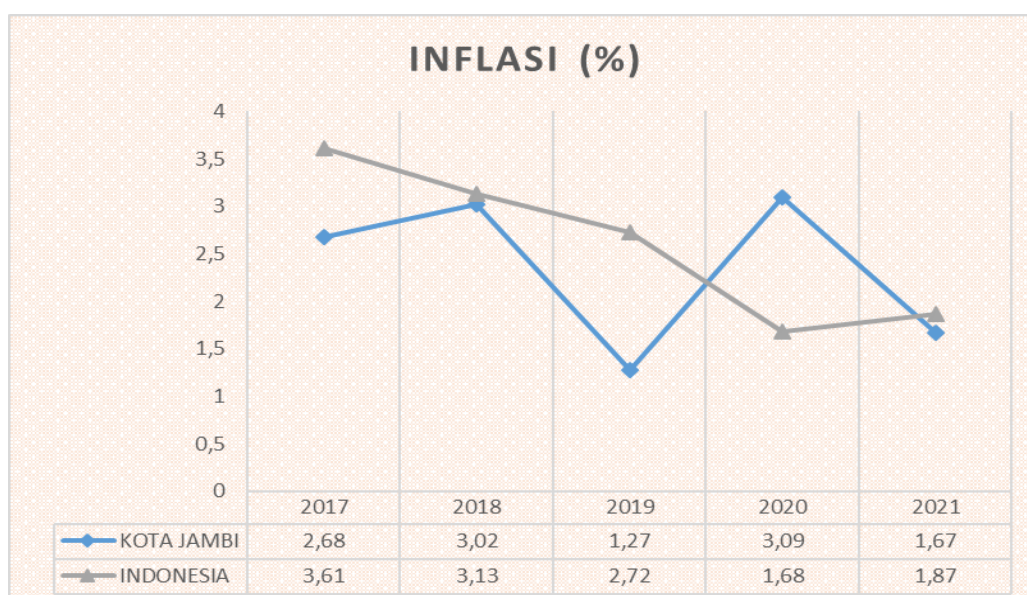
Adapun nilai inflasi dan rata-rata nilai inflasi di Kota Jambi selama tahun 2017-2021 seperti terlihat pada tabel di bawah ini.

Tabel 1.15
Nilai Inflasi Kota Jambi dan Indonesia Tahun 2017 s.d 2021

TAHUN	INFLASI (%)	
	KOTA JAMBI	INDONESIA
2017	2,68	3,61
2018	3,02	3,13
2019	1,27	2,72
2020	3,09	1,68
2021	1,67	1,87

Sumber: BPS RI dan BPS Provinsi Jambi, 2022

Secara umum dari Tahun 2017-2021 kondisi inflasi di Kota Jambi mengalami fluktuasi namun relatif terkendali. Untuk melihat trend inflasi Kota Jambi dan Indonesia selama 5 (lima) tahun terakhir, dapat dilihat pada gambar di bawah ini.



Gambar 1.22
Trend Inflasi Kota Jambi dan Indonesia Tahun 2017-2021

1.3.10. Indeks Pembangunan Manusia (IPM)

Pembangunan manusia didefinisikan sebagai proses perluasan pilihan bagi penduduk (*enlarging people choice*). IPM menjelaskan bagaimana penduduk dapat mengakses hasil pembangunan dalam memperoleh pendapatan, kesehatan, pendidikan, dan sebagainya. IPM merupakan indikator penting untuk mengukur keberhasilan dalam upaya membangun kualitas hidup manusia (masyarakat/penduduk), IPM dapat menentukan peringkat atau level pembangunan suatu wilayah/Negara. IPM diperkenalkan oleh United Nations Development Programme (UNDP) pada tahun 1990 dan metode penghitungan direvisi pada tahun 2010. Dalam perjalanannya, metodologi penghitungan IPM mengalami beberapa kali perubahan dan penyempurnaan. Sejak 2014 sampai dengan sekarang IPM menggunakan metode terbaru dalam pengukurannya.

IPM dibentuk oleh tiga dimensi dasar, yaitu umur panjang dan hidup sehat (*a long and healthy life*), pengetahuan (*knowledge*), dan standar hidup layak (*decent standard of living*). Umur panjang dan hidup sehat digambarkan oleh Umur Harapan Hidup saat lahir (UHH) yaitu jumlah tahun yang diharapkan dapat dicapai oleh bayi yang baru lahir untuk hidup, dengan asumsi bahwa pola angka kematian menurut umur pada saat kelahiran sama sepanjang usia bayi. Pengetahuan diukur melalui indikator Rata-rata Lama Sekolah dan Harapan Lama Sekolah. Rata-rata Lama Sekolah (RLS) adalah rata-rata lamanya (tahun) penduduk usia 25 tahun ke atas yang telah atau sedang menjalani pendidikan formal. Harapan Lama Sekolah (HLS) didefinisikan sebagai lamanya (tahun) sekolah formal yang diharapkan akan dirasakan oleh anak pada umur tertentu di masa mendatang. Standar hidup yang layak digambarkan oleh pengeluaran per kapita disesuaikan, yang ditentukan dari nilai pengeluaran per kapita dan paritas daya beli (*purchasing power parity*).

IPM dihitung berdasarkan rata-rata geometrik indeks kesehatan, indeks pengetahuan, dan indeks pengeluaran. Penghitungan ketiga indeks ini dilakukan dengan melakukan standarisasi dengan nilai minimum dan maksimum masing-masing komponen indeks. IPM merupakan indikator yang digunakan untuk melihat perkembangan pembangunan dalam jangka panjang. Untuk melihat kemajuan pembangunan manusia, terdapat dua aspek yang perlu diperhatikan, yaitu kecepatan dan status pencapaian.

Untuk melihat komponen pembentuk IPM Kota Jambi, Provinsi Jambi dan Indonesia dapat dilihat pada tabel di bawah ini.

Tabel 1.16
Komponen Pembentuk IPM Kota Jambi,
Provinsi Jambi dan Indonesia Tahun 2020-2021

URAIAN	UHH (Tahun)		HLS (Tahun)		RLS (Tahun)		Pengeluaran per Kapita yang Disesuaikan (Rp 000)		IPM		
									Capaian		Pertumbuhan (%)
	2020	2021	2020	2021	2020	2021	2020	2021	2020	2021	2020-2021
Kota Jambi	72,65	72,71	15,1	15,37	10,92	11,20	12.056	12.240	78,37	79,12	0,95
Provinsi Jambi	71,16	71,22	12,98	13,04	8,55	8,60	10.392	10.588	71,29	71,63	0,47
Indonesia	71,47	71,57	12,98	13,08	8,48	8,54	11.013	11.156	71,94	72,29	0,48

Sumber: BPS RI dan BPS Provinsi Jambi, 2022

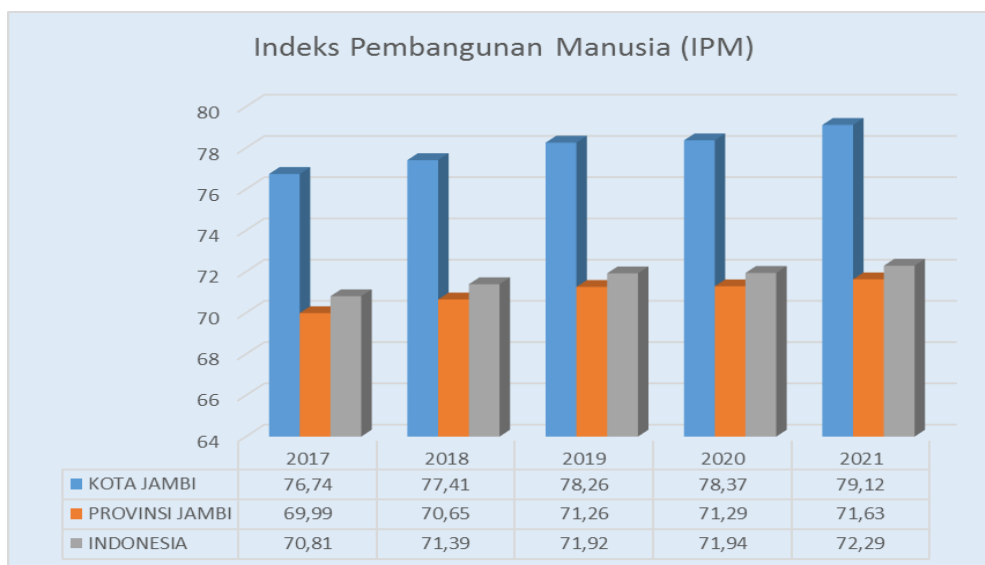
Keterangan :

UHH : Umur Harapan Hidup saat lahir

HLS : Harapan Lama Sekolah

RLS : Rata-rata Lama Sekolah

Adapun perbandingan IPM Kota Jambi, Provinsi Jambi dan Indonesia Tahun 2017-2021 seperti terlihat pada gambar di bawah ini.



Gambar 1.23
Perbandingan IPM Kota Jambi, Provinsi Jambi dan Indonesia
Tahun 2017-2021

Dari gambar di atas dapat dilihat bahwa selama 5 (lima) tahun terakhir, IPM Kota Jambi berada jauh di atas IPM Provinsi Jambi maupun IPM Indonesia.

1.3.11. Angka Kemiskinan

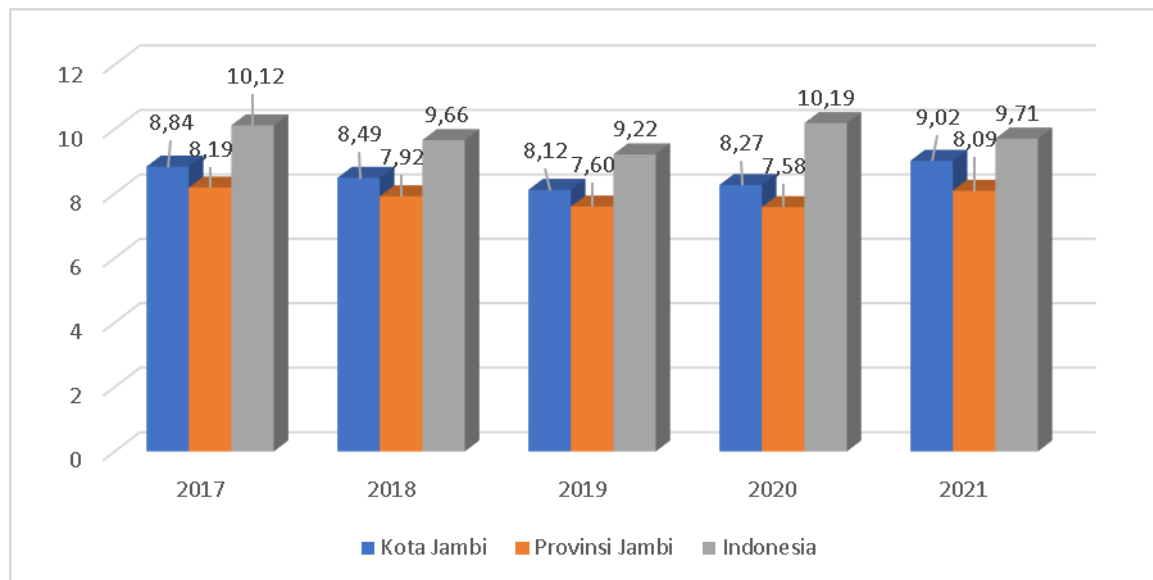
Kemiskinan didefinisikan sebagai kondisi dimana seseorang atau sekelompok orang tidak mampu memenuhi hak-hak dasarnya untuk mempertahankan dan mengembangkan kehidupan yang bermartabat. Konsep kemiskinan menurut Badan Pusat Statistik (BPS) dan Departemen Sosial sebagai ketidakmampuan individu dalam memenuhi kebutuhan dasar minimal (*basic needs approach*) untuk hidup layak (baik makanan maupun non makanan). Konsep ini mengacu pada *Handbook on Poverty and Inequality* yang diterbitkan oleh *Worldbank*. Dengan pendekatan ini, kemiskinan dipandang sebagai ketidakmampuan dari sisi ekonomi untuk memenuhi kebutuhan dasar makanan dan bukan makanan yang diukur dari sisi pengeluaran. Penduduk dikategorikan sebagai penduduk miskin jika memiliki rata-rata pengeluaran per kapita per bulan di bawah garis kemiskinan.

Tabel 1.17
Perbandingan Angka Kemiskinan Kota Jambi,
Provinsi Jambi dan Indonesia Tahun 2019-2021

URAIAN	Persentase Kemiskinan (%)			Garis Kemiskinan (Rupiah)		
	2019	2020	2021	2019	2020	2021
Kota Jambi	8,12	8,27	9,02	488.034	529.090	563.403
Provinsi Jambi	7,60	7,58	8,09	488.509	483.542	506.355
Indonesia	9,22	10,19	9,71	458.380	475.477	502.730

Sumber: BPS RI dan BPS Provinsi Jambi, 2022

Berdasarkan tabel di atas bahwa angka kemiskinan dan garis kemiskinan di Kota Jambi mengalami peningkatan sejak tahun 2019. Peningkatan angka kemiskinan sejak tahun 2020 dikarenakan aktivitas ekonomi yang melambat akibat pandemi Covid-19. Adapun perbandingan persentase kemiskinan Kota Jambi, Provinsi Jambi dan Indonesia Tahun 2017-2021 seperti terlihat pada gambar di bawah ini.



Gambar 1.24
Perbandingan Persentase Kemiskinan Kota Jambi, Provinsi Jambi dan Indonesia
Tahun 2017-2021

Dari gambar di atas dapat dilihat bahwa selama 5 (lima) tahun terakhir, persentase kemiskinan Kota Jambi berada di bawah persentase kemiskinan Indonesia, namun berada di atas persentase kemiskinan Provinsi Jambi.

1.3.12. Tingkat Pengangguran Terbuka (TPT)

Pengangguran terbuka adalah situasi dimana orang sama sekali tidak bekerja dan berusaha mencari pekerjaan. Pengangguran terbuka di samping mencakup penduduk yang aktif mencari pekerjaan, mencakup pula kelompok penduduk yang sedang mempersiapkan usaha/pekerjaan baru, kelompok penduduk yang tidak mencari

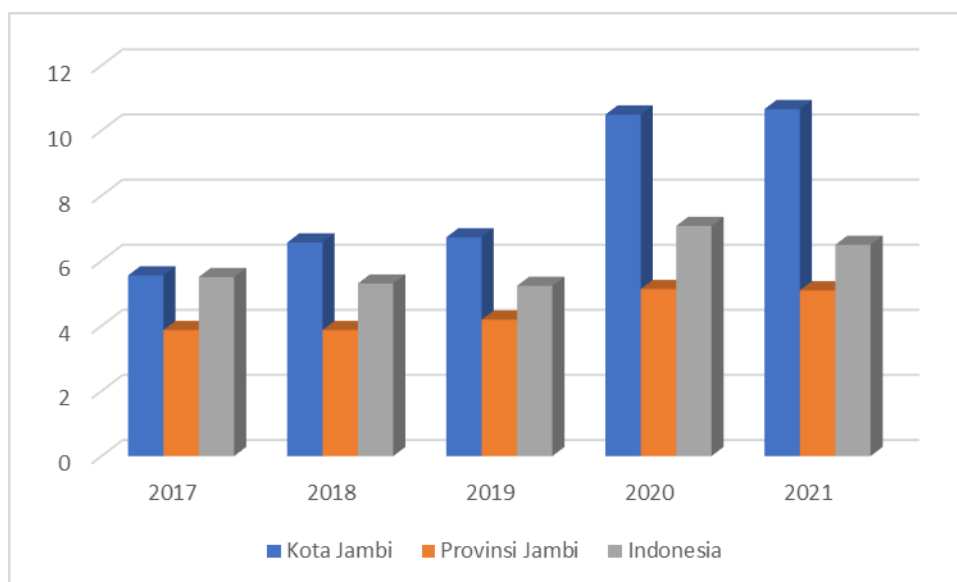
pekerjaan karena merasa tidak mungkin mendapatkan pekerjaan, serta kelompok penduduk yang tidak aktif mencari pekerjaan dengan alasan sudah mempunyai pekerjaan, tetapi belum mulai bekerja.

Tabel 1.18
TINGKAT PENGANGGURAN TERBUKA KOTA JAMBI, PROVINSI JAMBI DAN INDONESIA TAHUN 2017-2021

Tahun	Tingkat Pengangguran Terbuka		
	Kota Jambi	Provinsi Jambi	Indonesia
2017	5,55	3,87	5,50
2018	6,56	3,87	5,30
2019	6,72	4,19	5,23
2020	10,49	5,13	7,07
2021	10,66	5,09	6,49

Sumber: BPS RI dan BPS Provinsi Jambi, 2022

Berdasarkan tabel di atas bahwa tingkat pengangguran terbuka di Kota Jambi mengalami peningkatan selama 5 (lima) tahun terakhir. Tingkat pengangguran terbuka Kota Jambi berada di atas tingkat pengangguran Provinsi Jambi dan Indonesia. Adapun perbandingan tingkat pengangguran terbuka Kota Jambi, Provinsi Jambi dan Indonesia Tahun 2017-2021 seperti terlihat pada gambar di bawah ini.



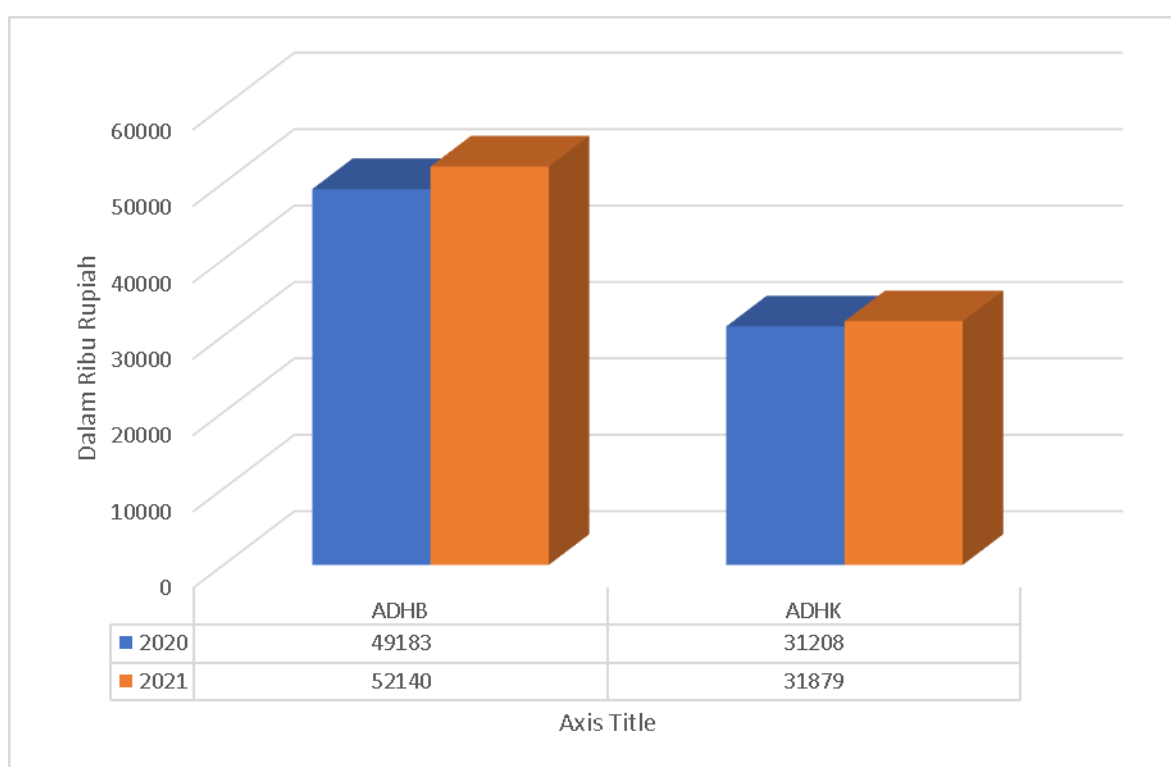
Gambar 1.25
Perbandingan Tingkat Pengangguran Terbuka Kota Jambi, Provinsi Jambi dan Indonesia Tahun 2017-2021

Kota Jambi merupakan ibukota dari Provinsi Jambi. Pemusatan kegiatan ekonomi di kota menciptakan terjadinya migrasi penduduk desa ke kota untuk mencari pekerjaan. Situasi ini dalam jangka panjang menyebabkan surplus tenaga kerja yang kronik di kota. Surplus tenaga kerja berarti tingkat pengangguran di kota cenderung tinggi

dibandingkan di daerah pedesaan. Selain itu, tidak dapat dipungkiri bahwa pandemi Covid-19 memberikan dampak di bidang ekonomi. Terjadi perlambatan aktivitas ekonomi mengakibatkan banyak tenaga kerja yang di PHK.

1.3.13. Pendapatan Perkapita

Pendapatan perkapita adalah pendapatan rata-rata penduduk di suatu wilayah. Pendapatan perkapita merupakan indikator atau tolak ukur dalam mengukur tingkat kesejahteraan masyarakat. Semakin tinggi nilai pendapatan perkapita suatu negara, artinya masyarakat tersebut semakin Makmur. Adapun perbandingan pendapatan perkapita Kota Jambi tahun 2020 - 2021 seperti terlihat pada gambar di bawah ini.



*Gambar 1.26
Pendapatan Perkapita Tahun 2020 dan 2021*

Pada Tahun 2020 pendapatan perkapita Kota Jambi berdasarkan Atas Dasar Harga Berlaku sebesar Rp.49.183.000 dan mengalami peningkatan menjadi Rp.52.140.005 pada tahun 2021. Sementara pendapatan perkapita Kota Jambi berdasarkan Atas Dasar Harga Konstan pada tahun 2020 sebesar Rp.31.208.000 dan mengalami peningkatan menjadi Rp.31.879.616 pada tahun 2021 (BPS Kota Jambi, data diolah).

1.3.14. Gini Ratio

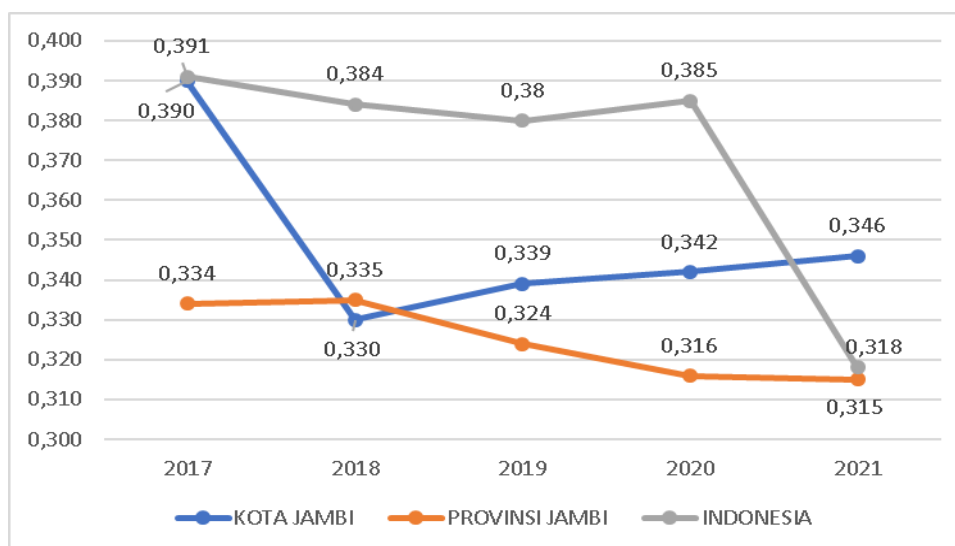
Dalam mengukur tingkat ketimpangan di Indonesia, BPS menggunakan data pengeluaran sebagai proksi pendapatan yang bersumber dari Susenas. *Gini ratio* adalah salah satu ukuran ketimpangan pengeluaran yang digunakan. Nilai *gini ratio* berkisar antara 0 (nol) dan 1 (satu). Nilai *gini ratio* yang semakin mendekati 1 mengindikasikan tingkat ketimpangan yang semakin tinggi. Artinya, penduduk dengan *income* tinggi akan menerima angka persentase yang jauh lebih tinggi pula dari total *income* seluruh penduduk.

Tabel 1.19
Gini Ratio Kota Jambi, Provinsi Jambi dan Indonesia Tahun 2017 s.d 2021

Tahun	Gini Ratio		
	Kota Jambi	Provinsi Jambi	Indonesia
2017	0,390	0,334	0,391
2018	0,330	0,335	0,384
2019	0,339	0,324	0,38
2020	0,342	0,316	0,385
2021	0,346	0,315	0,318

Sumber: BPS RI dan BPS Provinsi Jambi, 2022

Secara umum dari Tahun 2017-2021 kondisi *gini ratio* di Kota Jambi mengalami fluktuasi namun relatif terkendali. Untuk melihat trend *gini ratio* Kota Jambi, Provinsi Jambi dan Indonesia selama 5 (lima) tahun terakhir, dapat dilihat pada gambar di bawah ini.



Gambar 1.27
Trend Gini Ratio Kota Jambi, Provinsi Jambi dan Indonesia Tahun 2017-2021

Dari gambar di atas dapat dilihat bahwa selama 5 (lima) tahun terakhir *gini ratio* mengalami fluktuasi. *Gini ratio* mengalami penurunan pada tahun 2018 dan tahun berikutnya mengalami peningkatan hingga tahun 2021.

BAB II

PERUBAHAN PENJABARAN ANGGARAN PENDAPATAN DAN BELANJA DAERAH

Undang-Undang Nomor 33 Tahun 2004 tentang Perimbangan Keuangan antara Pemerintah Pusat dan Pemerintahan Daerah (Lembaran Negara Republik Indonesia Tahun 2004 Nomor 126, Tambahan Lembaran Negara Republik Indonesia Nomor 4438) dan Undang-Undang Nomor 23 Tahun 2014 tentang Pemerintahan Daerah (Lembaran Negara Republik Indonesia Tahun 2014 Nomor 244, Tambahan Lembaran Negara Republik Indonesia Nomor 5587) sebagaimana telah beberapa kali diubah terakhir dengan Undang-Undang Nomor 9 Tahun 2015 tentang Perubahan Kedua atas Undang-Undang Nomor 23 Tahun 2014 tentang Pemerintahan Daerah (Lembaran Negara Republik Indonesia Tahun 2015 Nomor 58, Tambahan Lembaran Negara Republik Indonesia Nomor 5679) menjadi dasar dikeluarkannya Peraturan Pemerintah Republik Indonesia Nomor 12 Tahun 2019 Tentang Pengelolaan Keuangan Daerah yang menjelaskan bahwa Pengelolaan Keuangan Daerah dilakukan secara tertib, efisien, ekonomis, efektif, transparan, dan bertanggung jawab dengan memperhatikan rasa keadilan, kepatutan, manfaat untuk masyarakat, serta taat pada ketentuan peraturan perundang-undangan yang diwujudkan dalam Anggaran Pendapatan dan Belanja DAERAH (APBD). APBD adalah rencana keuangan tahunan Daerah yang ditetapkan dengan Perda. APBD merupakan dasar bagi Pemerintah Daerah untuk melakukan Penerimaan dan Pengeluaran Daerah.

Keuangan Daerah adalah semua hak dan kewajiban Daerah dalam rangka penyelenggaraan Pemerintahan Daerah yang dapat dinilai dengan uang serta segala bentuk kekayaan yang dapat dijadikan milik Daerah berhubung dengan hak dan kewajiban Daerah tersebut. Keuangan Daerah meliputi:

- a. Hak Daerah untuk memungut pajak daerah dan retribusi daerah serta melakukan pinjaman;
- b. Kewajiban Daerah untuk menyelenggarakan Urusan Pemerintahan daerah dan membayar tagihan pihak ketiga;
- c. Penerimaan Daerah;
- d. Pengeluaran Daerah;
- e. Kekayaan daerah yang dikelola sendiri atau oleh pihak lain berupa uang, surat berharga, piutang, barang, serta hak lain yang dapat dinilai dengan uang, termasuk kekayaan daerah yang dipisahkan; dan/atau
- f. Kekayaan pihak lain yang dikuasai oleh Pemerintah Daerah dalam rangka penyelenggaraan tugas Pemerintahan Daerah dan/atau kepentingan umum.

Berdasarkan PP Nomor 12 Tahun 2019, APBD merupakan satu kesatuan yang terdiri atas:

- a. Pendapatan Daerah;
- b. Belanja Daerah; dan
- c. Pembiayaan Daerah.

Pendapatan Daerah meliputi semua penerimaan uang melalui Rekening Kas Umum Daerah yang tidak perlu dibayar kembali oleh Daerah dan penerimaan lainnya yang sesuai dengan ketentuan peraturan perundang-undangan diakui sebagai penambah ekuitas yang merupakan hak daerah dalam 1 (satu) tahun anggaran. Belanja Daerah meliputi semua pengeluaran dari Rekening Kas Umum Daerah yang tidak perlu diterima kembali oleh Daerah dan pengeluaran lainnya yang sesuai dengan ketentuan peraturan perundang-undangan diakui sebagai pengurang ekuitas yang merupakan kewajiban daerah dalam 1 (satu) tahun anggaran. Pembiayaan daerah meliputi semua penerimaan yang perlu dibayar kembali dan/atau pengeluaran yang akan diterima kembali, baik pada tahun anggaran berkenaan maupun pada tahun anggaran berikutnya.

Pendapatan Daerah terdiri atas:

- a. Pendapatan asli daerah;
- b. Pendapatan transfer; dan
- c. Lain-lain Pendapatan Daerah yang sah.

Klasifikasi Belanja Daerah terdiri atas:

- a. Belanja operasi;
- b. Belanja modal;
- c. Belanja tidak terduga; dan
- d. Belanja transfer.

Pembiayaan daerah terdiri atas:

- a. Penerimaan Pembiayaan; dan
- b. Pengeluaran Pembiayaan.

Berikut disajikan tabel penjabaran APBD Kota Jambi Tahun Anggaran 2021 dan perubahan penjabaran APBD Kota Jambi Tahun Anggaran 2021.

Tabel 2.1
Penjabaran APBD Kota Jambi TA 2021 dan
Perubahan Penjabaran APBD Kota Jambi TA 2021

Kode	Uraian	Jumlah (Rp)		Bertambah/(Berkurang)	
		Sebelum Perubahan	Setelah Perubahan	(Rp)	%
4	PENDAPATAN DAERAH				
4.1	PENDAPATAN ASLI DAERAH (PAD)	419,564,834,233	454,001,834,233	34,437,000,000	8 %
4.1.01	Pajak Daerah	270,860,000,000	297,860,000,000	27,000,000,000	10 %
4.1.02	Retribusi Daerah	47,875,900,000	55,312,900,000	7,437,000,000	16 %
4.1.03	Hasil Pengelolaan Kekayaan Daerah yang Dipisahkan	9,602,267,383	9,602,267,383	-	0 %
4.1.04	Lain-lain PAD yang Sah	91,226,666,850	91,226,666,850	-	0 %
4.2	PENDAPATAN TRANSFER	1,175,857,805,693	1,143,179,543,801	(32,678,261,892)	3 %
4.2.01	Pendapatan Transfer Pemerintah Pusat	1,060,921,226,000	1,028,242,964,108	(32,678,261,892)	3 %
4.2.02	Pendapatan Transfer Antar Daerah	114,936,579,693	114,936,579,693	-	0 %
4.3	LAIN-LAIN PENDAPATAN DAERAH YANG SAH	59,911,800,000	61,224,550,000	1,312,750,000	2 %
4.3.01	Pendapatan Hibah	1,000,000,000	1,000,000,000	-	0 %
4.3.03	Lain-lain Pendapatan Sesuai dengan Ketentuan Peraturan Perundang-Undangan	58,911,800,000	60,224,550,000	1,312,750,000	2 %
	Jumlah Pendapatan	1,655,334,439,926	1,658,405,928,034	3,071,488,108	0 %
5	BELANJA				
5.1	BELANJA OPERASI	1,321,000,163,809	1,386,624,681,294	65,624,517,485	5 %
5.1.01	Belanja Pegawai	720,771,684,715	745,496,712,557	24,725,027,842	3 %
5.1.02	Belanja Barang dan Jasa	530,384,808,867	570,707,987,311	40,323,178,444	8 %
5.1.03	Belanja Bunga	15,000,000,000	15,000,000,000	-	0 %
5.1.04	Belanja Subsidi	-	197,820,000	197,820,000	100 %
5.1.05	Belanja Hibah	46,846,715,377	47,934,807,576	1,088,092,199	2 %
5.1.06	Belanja Bantuan Sosial	7,996,954,850	7,287,353,850	(709,601,000)	9 %
5.2	BELANJA MODAL	742,652,799,631	564,655,003,939	(177,997,795,692)	24 %
5.2.01	Belanja Modal Tanah	9,450,000,000	9,485,000,000	35,000,000	0 %
5.2.02	Belanja Modal Peralatan dan Mesin	78,264,734,577	94,214,356,428	15,949,621,851	20 %
5.2.03	Belanja Modal Gedung dan Bangunan	389,646,776,694	184,496,593,464	(205,150,183,230)	53 %
5.2.04	Belanja Modal Jalan, Jaringan, dan Irigasi	253,690,354,718	263,570,339,074	9,879,984,356	4 %
5.2.05	Belanja Modal Aset Tetap Lainnya	11,600,933,642	12,888,714,973	1,287,781,331	11 %
5.3	BELANJA TIDAK TERDUGA	9,634,566,025	10,415,233,825	780,667,800	8 %
5.3.01	Belanja Tidak Terduga	9,634,566,025	10,415,233,825	780,667,800	8 %
	Jumlah Belanja	2,073,287,529,465	1,961,694,919,058	(111,592,610,407)	5 %
	Total Surplus/(Defisit)	(417,953,089,539)	(303,288,991,024)	114,664,098,515	-27 %
6	PEMBIAYAAN				
6.1	PENERIMAAN PEMBIAYAAN	419,953,089,539	305,288,991,024	(114,664,098,515)	27 %
6.1.01	Sisa Lebih Perhitungan Anggaran Tahun Sebelumnya	34,953,089,539	165,288,991,024	130,335,901,485	373 %
6.1.04	Penerimaan Pinjaman Daerah	385,000,000,000	140,000,000,000	(245,000,000,000)	64 %
	Jumlah Penerimaan Pembiayaan	419,953,089,539	305,288,991,024	(114,664,098,515)	27 %

6.2	PENGELUARAN PEMBIAYAAN	2,000,000,000	2,000,000,000	-	0 %
6.2.02	Penyertaan Modal Daerah	2,000,000,000	2,000,000,000	-	0 %
	Jumlah Pengeluaran Pembiayaan	2,000,000,000	2,000,000,000	-	0 %
	Pembiayaan Netto	417,953,089,539	303,288,991,024	(114,664,098,515)	27 %
6.3	Sisa Lebih Pembiayaan Anggaran Daerah Tahun Berkenaan	-	-	-	583 %

BAB III

HASIL PENYELENGGARAAN URUSAN PEMERINTAHAN YANG MENJADI KEWENANGAN DAERAH

3.1. CAPAIAN PELAKSANAAN PROGRAM DAN KEGIATAN

3.1.1. URUSAN WAJIB (PELAYANAN DASAR DAN NON PELAYANAN DASAR)

3.1.1.1. Urusan Pendidikan

Urusan Pendidikan merupakan Urusan Wajib Pelayanan Dasar yang dilaksanakan oleh Dinas Pendidikan Kota Jambi. Pada RPJMD Kota Jambi tahun 2018-2023 urusan ini mengacu pada Misi 5, yaitu Peningkatan Kualitas Kehidupan Masyarakat Perkotaan, dengan sasaran RPJMD yakni Meningkatkan Kualitas dan Aksesibilitas Pendidikan. Adapun keterkaitan Urusan Pendidikan dengan RPJMD Kota Jambi tahun 2018-2023 dapat dilihat pada tabel dibawah ini.

Tabel 3.1
Keterkaitan Urusan Pendidikan dengan RPJMD Kota Jambi tahun 2018-2023

Misi	Tujuan	Indikator Tujuan	Sasaran	Indikator Sasaran	Target 2021	Realisasi 2021
Peningkatan Kualitas Kehidupan Masyarakat Perkotaan	Terwujudnya Sumber Daya Manusia yang Berdaya Saing	Indeks Pembangunan Manusia	Meningkatkan Kualitas dan Aksesibilitas Pendidikan	Harapan Lama Sekolah (HLS)	14,62	15,37
				Persentase masyarakat tidak mampu yang mendapat jaminan pelayanan Pendidikan	12,32	12,32
				Rata-rata Lama Sekolah (RLS)	10,7	11,20

Sumber: Dinas Pendidikan Kota Jambi 2022

Indikator Sasaran Harapan Lama Sekolah (HLS) memiliki target sebesar 14,62 pada tahun 2021, dan mencapai realisasi sebesar 15,37. Perhitungan HLS dilaksanakan dengan menggunakan formulasi jumlah penduduk usia i yang bersekolah pada tahun t dibagi dengan jumlah penduduk usia i pada tahun t dikali dengan faktor koreksi pesantren.

Indikator Persentase masyarakat tidak mampu yang mendapat jaminan pelayanan Pendidikan memiliki target sebesar 12,32 pada tahun 2021 dengan realisasi sebesar 12,32. Perhitungan indikator tersebut dilaksanakan dengan menggunakan formulasi jumlah masyarakat miskin yang mendapat bantuan pendidikan dibagi dengan jumlah masyarakat miskin yang bersekolah dikali seratus persen.

Sedangkan indikator Rata-rata Lama Sekolah (RLS) memiliki target sebesar 10,7 pada tahun 2021, dengan realisasi sebesar 11,20. Perhitungan RLS dilaksanakan dengan

menggunakan formulasi lama sekolah penduduk ke *i* di suatu wilayah dibagi jumlah penduduk.

Total anggaran yang dialokasikan untuk Dinas Pendidikan Kota Jambi pada tahun 2021 adalah sebagai berikut :

	Anggaran	Realisasi	Persentase
Belanja Operasi	Rp. 423.052.378.875,-	Rp.384.326.310.466,50,-	(90,85%)
Belanja Modal	Rp. 56.227.947.839,-	Rp. 52.645.472.914,94,-	(93,63%)
Total Anggaran	Rp. 479.280.326.714,-	Rp.436.971.783.381,44,-	(91,17%)

Adapun capaian kinerja sasaran strategis Dinas Pendidikan Kota Jambi dapat dilihat pada tabel dibawah ini.

Tabel 3.2
Capaian Kinerja Sasaran Strategis
Dinas Pendidikan Kota Jambi pada Tahun 2021

NO	SASARAN STRATEGIS	INDIKATOR KINERJA	TARGET 2021	REALISASI 2021
1	Meningkatnya Kualitas dan Aksesibilitas Pendidikan	1. Angka Partisipasi Kasar (APK) PAUD dan PNF	71,49%	65,72%
		2. Angka Partisipasi Murni (APM) PAUD dan PNF	59,33%	50,42%
		3. Angka Partisipasi Sekolah (APS) PAUD dan PNF	61,95%	60,68%
		4. Angka Partisipasi Kasar (APK) SD	114,42%	108,09%
		5. Angka Partisipasi Murni (APM) SD	97,84%	99,87%
		6. Angka Partisipasi Sekolah (APS) SD	100,53%	99,97%
		7. Rerata UAS SD	100%	100%
		8. Angka Partisipasi Kasar (APK) SMP	112,20%	90,88%
		9. Angka Partisipasi Murni (APM) SMP	95,20%	91,57%
		10. Angka Partisipasi Sekolah (APS) SMP	85%	98,48%
		11. Rerata UN SMP	100%	100%
		12. Kompetensi Pendidik Dan Tenaga Kependidikan Yang Memenuhi Standar Nasional Pendidikan	100%	100%

Sumber: Dinas Pendidikan Kota Jambi 2022

Tabel di atas menyajikan capaian sasaran strategis Dinas Pendidikan pada Tahun 2021 adalah sebagai berikut :

1. Angka Partisipasi Kasar (APK) PAUD dan PNF dengan target 71,49% pada tahun 2021 memperoleh realisasi 65,72%. Perhitungan realisasi ini diukur dengan rumus perbandingan antara jumlah Murid Paud/PNF/Sederajat di Kota Jambi terhadap jumlah penduduk usia 3-6 Tahun di Kota Jambi. Angka cakupan belum mencapai target 71,49% pada tahun 2021 dapat terjadi dengan kemungkinan pengaruh pandemi Covid-19 sehingga masih terdapat peserta didik yang belum bersekolah pada jenjang PAUD.
2. Angka Partisipasi Murni (APM) PAUD dan PNF dengan target 59,33% pada tahun 2021 memperoleh realisasi 50,42%. Perhitungan realisasi ini diukur dengan rumus Jumlah

Murid Paud/PNF/Sederajat usia 3-6 Tahun di Kota Jambi terhadap terhadap jumlah penduduk usia 3-6 Tahun di Kota Jambi.

3. Angka Partisipasi Sekolah (APS) PAUD dan PNF dengan target 61,95% pada tahun 2021 memperoleh realisasi 60,68%. Perhitungan realisasi ini diukur dengan rumus Jumlah penduduk usia 3-6 Tahun yang masih bersekolah di Kota Jambi terhadap jumlah penduduk usia 3-6 Tahun di Kota Jambi. Memberikan makna bahwa sudah sebagian penduduk Kota Jambi berusia 3-6 tahun mengikuti pendidikan pada jenjang PAUD.
4. Angka Partisipasi Kasar (APK) SD/Sederajat dengan target 114,42% pada tahun 2021 memperoleh realisasi 108,09%. Perhitungan realisasi ini diukur dengan rumus perbandingan antara jumlah Murid SD/Sederajat di Kota Jambi terhadap jumlah penduduk usia 7-12 Tahun di Kota Jambi. Nilai APK bisa lebih dari 100 persen karena populasi siswa yang bersekolah pada suatu jenjang pendidikan tertentu mencakup anak di luar batas usia sekolah pada jenjang pendidikan tersebut. Penyebabnya adalah adanya pendaftaran siswa usia dini, pendaftaran siswa yang telat bersekolah, atau pengulangan kelas. Hal ini juga dapat menunjukkan bahwa wilayah tersebut mampu menampung penduduk usia sekolah lebih dari target yang sesungguhnya. APK yang tinggi menunjukkan tingginya tingkat partisipasi sekolah, tanpa memperhatikan ketepatan usia sekolah pada jenjang pendidikannya.
5. Angka Partisipasi Murni (APM) SD/Sederajat dengan target 97,84% pada tahun 2021 memperoleh realisasi 99,87%. Perhitungan realisasi ini diukur dengan rumus Jumlah Murid SD/Sederajat usia 7-12 Tahun di Kota Jambi terhadap terhadap jumlah penduduk usia 7-12 Tahun di Kota Jambi. Secara umum, APM akan selalu lebih rendah dari APK karena APK memperhitungkan jumlah penduduk di luar usia sekolah pada jenjang pendidikan yang bersangkutan.
6. Angka Partisipasi Sekolah (APS) SD/Sederajat dengan target 100,53% pada tahun 2021 memperoleh realisasi 99,97%. Perhitungan realisasi ini diukur dengan rumus Jumlah penduduk usia 7-12 Tahun yang masih bersekolah di Kota Jambi terhadap jumlah penduduk usia 7-12 Tahun di Kota Jambi. Memberikan makna bahwa sudah hampir seluruh penduduk Kota Jambi berusia 7-12 tahun sedang bersekolah.
7. Angka Partisipasi Kasar (APK) SMP/Sederajat dengan target 112,20% pada tahun 2021 memperoleh realisasi 90,88%. Perhitungan realisasi ini diukur dengan rumus perbandingan antara jumlah Murid SMP/Sederajat di Kota Jambi terhadap jumlah penduduk usia 13-15 Tahun di Kota Jambi. Nilai APK bisa lebih dari 100 persen karena populasi siswa yang bersekolah pada suatu jenjang pendidikan tertentu mencakup anak di luar batas usia sekolah pada jenjang pendidikan tersebut. Penyebabnya adalah adanya pendaftaran siswa usia dini, pendaftaran siswa yang telat bersekolah, atau

pengulangan kelas. Hal ini juga dapat menunjukkan bahwa wilayah tersebut mampu menampung penduduk usia sekolah lebih dari target yang sesungguhnya. APK yang tinggi menunjukkan tingginya tingkat partisipasi sekolah, tanpa memperhatikan ketepatan usia sekolah pada jenjang pendidikannya.

8. Angka Partisipasi Murni (APM) SMP/Sederajat dengan target 95,20% pada tahun 2021 memperoleh realisasi 91,57%. Perhitungan realisasi ini diukur dengan rumus Jumlah Murid SMP/Sederajat usia 13-15 Tahun di Kota Jambi terhadap terhadap jumlah penduduk usia 13-15 Tahun di Kota Jambi. Secara umum, APM akan selalu lebih rendah dari APK karena APK memperhitungkan jumlah penduduk di luar usia sekolah pada jenjang pendidikan yang bersangkutan. Dengan demikian dapat dipahami bahwa APK tahun 2021 sebesar 91,57% merupakan suatu keberhasilan dalam upaya semakin memastikan agar usia bersekolah siswa SMP Kota Jambi pada tahun 2021 mendekati angka ideal yakni 13 hingga 15 tahun. Hal ini sejalan dengan kebijakan umum secara nasional yang mendorong APK mendekati 100% agar seiring dengan angka Angka Partisipasi Murni (APM).
9. Angka Partisipasi Sekolah (APS) SMP/Sederajat dengan target 85% pada tahun 2021 memperoleh realisasi 98,48%. Perhitungan realisasi ini diukur dengan rumus Jumlah penduduk usia 13-15 Tahun yang masih bersekolah di Kota Jambi terhadap jumlah penduduk usia 13-15 Tahun di Kota Jambi. Memberikan makna bahwa sudah hampir seluruh penduduk Kota Jambi berusia 13 -15 tahun sedang bersekolah. Angka absolut belum mencapai 100% pada tahun 2021 dapat terjadi dengan kemungkinan pengaruh pandemi Covid-19 masih ada sangat sedikit siswa yang terpaksa putus sekolah akibat mengikuti orang tuanya dan tidak melaporkan kepindahan sekolah anaknya.
10. Rerata UAS SD dengan target 100% pada tahun 2021 memperoleh realisasi 100%. Perhitungan realisasi ini diukur dengan rumus Jumlah Siswa SD/Sederajat yang lulus UAS terhadap Jumlah Siswa SD/Sederajat yang mengikuti Ujian UAS SD;
11. Rerata UN SMP dengan target 100% pada tahun 2021 memperoleh realisasi 100%. Perhitungan realisasi ini diukur dengan rumus Jumlah Siswa SD/Sederajat yang lulus UAS terhadap
12. Jumlah Siswa SD/Sederajat yang mengikuti Ujian UAS SD.
13. Kompetensi Pendidik dan Tenaga Kependidikan Yang Memenuhi Standar Nasional Pendidikan dengan target 100% pada tahun 2021 memperoleh realisasi 100%. Perhitungan realisasi ini diukur dengan rumus jumlah pendidik dan tenaga kependidikan yang memenuhi standar nasional pendidikan terhadap total jumlah guru sekota Jambi.

Dinas Pendidikan Kota Jambi pada tahun 2021 memiliki 4 program, 14 kegiatan, 72 sub kegiatan.

3.1.1.2. Urusan Kesehatan

Urusan Kesehatan merupakan Urusan Wajib Pelayanan Dasar yang dilaksanakan oleh Dinas Kesehatan Kota Jambi. Pada RPJMD Kota Jambi tahun 2018-2023 urusan ini mengacu pada Misi 5, yaitu Peningkatan Kualitas Kehidupan Masyarakat Perkotaan, dengan sasaran RPJMD yakni Meningkatkan Derajat Kesehatan. Adapun keterkaitan Urusan Kesehatan dengan RPJMD Kota Jambi tahun 2018-2023 dapat dilihat pada tabel dibawah ini.

Tabel 3.3
Keterkaitan Urusan Kesehatan dengan RPJMD Kota Jambi tahun 2018-2023

Misi	Tujuan	Indikator Tujuan	Sasaran	Indikator Sasaran	Target 2021	Realisasi 2021
Peningkatan Kualitas Kehidupan Masyarakat Perkotaan	Terwujudnya Sumber Daya Manusia yang Berdaya Saing	Indeks Pembangunan Manusia	Meningkatkan Derajat Kesehatan	Angka Harapan Hidup (AHH)	72,36	72,71

Sumber: Dinas Kesehatan Kota Jambi 2022

Indikator Sasaran Angka Harapan Hidup pada tahun 2021 ditargetkan sebesar 72,36 dengan realisasi sebesar 72,71. Realisasi ini melebihi target yang ditetapkan serta mengalami peningkatan realisasi dari tahun 2020 yakni 72,65. Realisasi Angka Harapan Hidup dihitung berdasarkan formulasi total umur orang yang meninggal pada tahun 2021 dibagi dengan jumlah orang yang meninggal pada tahun 2021.

Total anggaran yang dialokasikan untuk Dinas Kesehatan Kota Jambi pada tahun 2021 adalah sebagai berikut:

	Anggaran	Realisasi	Persentase
Belanja Operasi	Rp. 278.036.954.685	Rp. 246.450.108.867	(88,64%)
Belanja Modal	<u>Rp. 71.114.718.530</u>	<u>Rp. 67.038.987.756</u>	(94,27%)
Total Anggaran	Rp. 349.151.673.215	Rp. 313.489.096.623	(89,79%)

Sedangkan Pendapatan Asli Daerah (PAD) yang ditargetkan pada Tahun 2021 sebesar Rp. 78.987.755.400 dengan realisasi sebesar Rp. 72.892.473.372,54. Target PAD tidak tercapai karena jumlah penerimaan menurun akibat Pandemi Covid-19.

Adapun capaian kinerja sasaran strategis Dinas Kesehatan Kota Jambi dapat dilihat pada tabel dibawah ini.

Tabel 3.4
Capaian Kinerja Sasaran Strategis Dinas Kesehatan Kota Jambi pada Tahun 2021

NO	Sasaran Strategis	Indikator Kinerja	Target 2021	Realisasi 2021
1	Peningkatan Jaminan masyarakat tidak mampu terhadap pelayanan kesehatan	Persentase masyarakat yang tidak mampu yang dijamin kesehatannya	100%	100%

2	Peningkatan mutu pelayanan kesehatan	Persentase Puskesmas dan Rumah sakit yang terakreditasi	100%	95%
		Terpenuhinya standar sarana prasarana dan alat kesehatan pada rumah sakit pemerintah dan puskesmas	40%	40%
3	Peningkatan status kesehatan masyarakat	Menurunkan Jumlah Kasus Kematian ibu melahirkan	0	1
		Menurunkan Jumlah Kasus Kematian bayi baru lahir	0	4
4	Peningkatan Pengendalian dan Pencegahan penyakit menular dan tidak menular	Menurunnya angka penyakit menular dan tidak menular	100%	100%

Sumber: Dinas Kesehatan Kota Jambi 2022

Tabel di atas menyajikan capaian sasaran strategis Dinas Kesehatan Kota Jambi dan pada tahun 2021 adalah sebagai berikut:

1. Persentase masyarakat yang tidak mampu yang dijamin kesehatannya pada Tahun 2021 dengan target 100% dan realisasi 100%. Perhitungan realisasi diukur dengan rumusan formulasi jumlah realisasi dibagi dengan jumlah target di kali 100%;
2. Persentase puskesmas dan rumah sakit yang terakreditasi pada Tahun 2021 dengan target 100% dan realisasi 95%. Perhitungan realisasi ini di diukur dengan rumusan formulasi jumlah realisasi dibagi dengan jumlah target di kali 100%;
3. Terpenuhinya standar sarana prasarana dan alat kesehatan pada rumah sakit pemerintah dan puskesmas pada Tahun 2021 dengan target 40%, dan realisasi 40%. Perhitungan diukur dengan rumus formulasi melihat capaian pada aplikasi ASPAK (aplikasi sarana prasarana dan alat kesehatan) yang menjadi indikator SPA;
4. Indikator menurunkan kasus kematian Ibu melahirkan pada Tahun 2021 dengan target 0 realisasi 1. Perhitungan realisasi ini diukur dengan jumlah kematian ibu melahirkan di Kota Jambi, disebabkan ada cairan dalam paru dan yang kedua tidak diketahui penyebabnya.
5. Indikator menurunkan Jumlah kasus kematian bayi baru lahir pada tahun 2021 dengan target 0 dan realisasi 4. Perhitungan realisasi ini diukur dengan menghitung jumlah kematian bayi yang baru lahir di Kota Jambi. Penyebab kematian bayi baru lahir 1 orang BBLR 2 orang dan 1 orang prematur
6. Indikator menurunnya angka penyakit menular dan tidak menular pada Tahun 2021 dengan target 100% dan realisasi 100%. Perhitungan ini diukur dengan menggunakan rumus jumlah realisasi dibagi dengan jumlah target dikali 100%.

Pada tahun 2021, Dinas Kesehatan Kota Jambi pada tahun tahun 2021 memiliki 5 program, 23 kegiatan, 78 sub kegiatan.

3.1.1.3. Urusan Pekerjaan Umum dan Penataan Ruang

Urusan Pekerjaan Umum dan Penataan Ruang merupakan Urusan Wajib Pelayanan Dasar yang dilaksanakan oleh Dinas Pekerjaan Umum dan Penataan Ruang (DPUPR) Kota Jambi. Pada RPJMD Kota Jambi tahun 2018-2023 urusan ini mengacu pada Misi 3, yaitu Penguatan Pengelolaan Infrastruktur dan Utilitas Perkotaan serta Penataan Lingkungan, dengan tujuan RPJMD yakni Terwujudnya Aksesibilitas dan Kapabilitas Utilitas Perkotaan yang Berkelanjutan, dimana indikator tujuan tersebut adalah Indeks Kepuasan Layanan Infrastruktur (IKLI) yang pada Tahun 2021 ditargetkan sebesar 6,0 dan terealisasi sebesar 7,58. Adapun keterkaitan Urusan Pekerjaan Umum dan Penataan Ruang dengan RPJMD Kota Jambi tahun 2018-2023 dapat dilihat pada tabel dibawah ini.

Tabel 3.5
Keterkaitan Urusan Pekerjaan Umum dan Penataan Ruang
dengan RPJMD Kota Jambi Tahun 2018-2023

Misi	Tujuan	Indikator Tujuan	Sasaran	Indikator Sasaran	Target 2021	Realisasi 2021
Penguatan Pengelolaan Infrastruktur dan Utilitas Perkotaan serta Penataan Lingkungan	Terwujudnya Aksesibilitas dan Kapabilitas Utilitas Perkotaan yang Berkelanjutan	Indeks Kepuasan Layanan Infrastruktur (IKLI)	Meningkatkan layanan infrastruktur dan utilitas perkotaan	Cakupan Layanan Infrastruktur Dan Utilitas	70,61%	74,76%

Sumber: Dinas PUPR Kota Jambi 2022

Dalam pencapaian sasaran RPJMD, dimana indikator sasarannya adalah Cakupan Layanan Infrastruktur Dan Utilitas, pada Tahun 2021 ditargetkan sebesar 70,61% dan terealisasi sebesar 74,76. Indikator sasaran RPJMD ini menjadi tanggung jawab 3 (tiga) Organisasi Perangkat Daerah, yaitu DPUPR, DPRKP dan Dinas Perhubungan.

Total anggaran yang dialokasikan untuk Dinas Pekerjaan Umum dan Penataan Ruang Kota Jambi pada tahun 2020:

	Anggaran	Realisasi	Persentase
Belanja Operasi	Rp. 73.743.891.819	Rp. 69.993.476.981	(94,91%)
Belanja Modal	<u>Rp. 390.702.489.703</u>	<u>Rp.331.317.872.100</u>	(84,80%)
Total Anggaran	Rp. 464.446.381.522	Rp.401.311.349.081	(86,41%)

Target Pendapatan Asli Daerah (PAD) yang dikelola oleh DPUPR pada Tahun 2021 adalah Rp. 1.373.400.000 dengan realisasi sebesar Rp. 543.100.000. PAD yang dikelola Dinas Pekerjaan Umum dan Penataan Ruang adalah Retribusi yang terdiri dari Penyedotan Kakus, Retribusi Pemakaian Kendaraan Bermotor dari Sewa AMP dan Sewa Alat Berat.

Adapun capaian kinerja sasaran strategis Dinas Pekerjaan Umum dan Penataan Ruang Kota Jambi dapat dilihat pada tabel dibawah ini.

Tabel 3.6
Capaian Kinerja Sasaran Strategis DPUPR Kota Jambi pada Tahun 2021

NO	Sasaran Strategis	Indikator Kinerja	Target 2021	Realisasi 2021
1	Meningkatkan cakupan Layanan Infrastruktur Dan Utilitas Kota Yang Terpadu Dan Berkelanjutan	Rasio jalan status kota dalam Kondisi Baik	94.53%	88.73%
		Rasio Cakupan Pelayanan Air Minum	71.39%	73.46%
		Rasio Cakupan Pengelolaan dan Pengembahan Sistem Air Limbah	3.56%	3.15%
		Rasio Bangunan Gedung Pemerintah dalam Kondisi Baik	61.46%	71.28%
		Rasio Bangunan dan Lingkungan dalam Kondisi Baik	17.52%	33.80%
		Rasio Sistem Jaringan Drainase dalam Kondisi Baik	31.58%	5.03%
		Rasio Jalan Lingkungan dalam Kondisi Baik	84.00%	13.73%
		Rasio Cakupan Sarana dan Prasarana Persampahan	79.87%	-
		Persentase Pengelolaan Sumber Daya Air (SDA)	52.75%	54.62%
		Peningkatan Kualitas Jasa Konstruksi ke-PU an	15.09%	13.02%
2	Terkendalinya Pemanfaatan Lahan	Rasio Ketaatan Terhadap Tata Ruang	75.00%	75.00%

Sumber: Dinas PUPR Kota Jambi 2022

Tabel di atas menyajikan capaian sasaran strategis Dinas Pekerjaan Umum dan Penataan Ruang Kota Jambi pada tahun 2021 adalah sebagai berikut:

1. Target Rasio jalan kota dalam kondisi baik sebesar 94.53% atau sepanjang 482.522 km dari total panjang jalan Kota Jambi 510.452 km pada tahun 2021 baru mencapai 88.73 % atau sepanjang 452.915 km, Kegiatan yang dilakukan hanya pemeliharaan dan perbaikan jalan, tidak ada penambahan jalan, Kendala yang dihadapi sampai saat ini masih sama yaitu terbatasnya alokasi dana anggaran kegiatan pembangunan infrastuktur khususnya perbaikan jalan;
2. Target cakupan pelayanan air minum di Kota Jambi sebesar 71.39 % dengan 80843 SR dari total potensi SR yang ada di Kota Jambi. Dapat direalisasikan pada tahun 2021 sebesar 73.46 %, Jumlah SR Air Minum yang terlayani tahun 2021 = 89066 SR. Jumlah penduduk di Kota Jambi = 606200 (Data dari BPS). 1 KK = 5 orang;
3. Target Cakupan Pelayanan Air Limbah di Kota Jambi sebesar 3.56% dari total potensi SR yang ada di Kota Jambi. Dapat direalisasikan pada tahun 2021 sebesar 3.15 % dengan Jumlah SR Air Limbah yang terlayani tahun 2021 = 5967 SR. Jumlah Kepala Keluarga= 189617. Kendala yang dihadapi sampai saat ini diperlukan monitoring dan evaluasi perawatan dan pemeliharaan pasca konstruksi;
4. Target Bangunan dalam kondisi baik di Kota Jambi sebesar 61,46%. Dapat direalisasikan pada tahun 2021 sebesar 71,28% dari total Jumlah bangunan dalam kondisi baik pada tahun 2021 adalah 273 unit. Total jumlah gedung di Kota Jambi sebanyak 383 unit;

5. Target Rasio Bangunan dan Lingkungan dalam Kondisi Baik sebesar 17.52% dari Total Penataan Bangunan dan Lingkungan dalam Kota Jambi 175998.5 M² dan terealisasi 33.80% atau sepanjang 59487.87 M²;
6. Target Rasio Sistem Jaringan Drainase dalam Kondisi Baik sebesar 31.58% dari Total Penataan Bangunan dan Lingkungan dalam Kota Jambi 17447.83 M dan terealisasi 5.03% atau sepanjang 877.86 M;
7. Target Rasio Jalan Lingkungan dalam Kondisi Baik sebesar 84.00% dari Total Penataan Bangunan dan Lingkungan dalam Kota Jambi 365.86 km dan terealisasi 13.73% atau sepanjang 50.23 km;
8. Target Rasio Cakupan Sarana dan Prasarana Persampahan sebesar 79.87%. Capaian untuk tahun 2021 adalah 100%. Dengan target kegiatan Jumlah TPA/TPST/SPA/TPS-3R/TPS yang dibangun 4 Unit TPS dan 1 Unit TPS-3R. Jumlah Penyediaan prasarana dan prasarana TPS/TPA/TPST 1 Unit. Pada tahun 2021 terjadi perubahan nomenklatur. Pada Peraturan Walikota No. 59 Tahun 2020 tentang Kedudukan, Susunan organisasi, Tugas dan Fungsi serta tata kerja pada DPUPR Kota Jambi. Sebelumnya kegiatan sarana dan prasarana persampahan ada di DLH tetapi pada tahun 2021 berpindah ke DPUPR di bidang cipta karya dibawah seksi penyehatan lingkungan perumahan/permukiman. Sehingga Dinas PUPR tidak memiliki Total Jumlah Sarana dan Prasarana Kota Jambi.
9. Target Persentase Pengelolaan Sumber Daya Air (SDA) sebesar 52.75% dengan capaian 103 persen ditahun 2021. Dari tahun 2019 bidang Sumber Daya air menangani Pengurangan titik genangan, Jumlah total titik genangan adalah 19 titik sama dengan luasan 965.19 HA. Target sampai dengan tahun 2021 adalah 9 titik genangan dan telah terealisasikan 12 titik sampai dengan tahun 2021, dikarenakan intensitas curah hujan yang cukup tinggi di Kota Jambi sehingga mengakibatkan beberapa wilayah tergenang banjir. Adapun penanganan yang telah dilakukan yaitu dilaksanakannya normalisasi pembersihan, pengerukan sedimen dan pemeliharaan sungai yang menjadi titik terjadinya banjir yang mengakibatkan aliran sungai terhambat karena sampah dan sedimentasi. Beberapa pembangunan infrastruktur drainase juga telah dilakukan untuk mengurangi genangan banjir yang terjadi dan terus meningkatkan kualitas pembangunan dengan mengawasi pembangunan infrastruktur sesuai teknis pelaksanaan dan kerangka acuan kerja yang telah disepakati. Luas genangan 19 titik lokasi = 965, 19 HA, yg sudah di tangani sampai tahun 2021, 12 titik dengan luas 527.165 Ha, persentase realisasi sebesar 54.62 %;
10. Target Peningkatan Kualitas Jasa Konstruksi ke-PU an sebesar 15.09% dari Total Persentase Bobot Perkegiatan, 40% dari kegiatan Penyelenggaraan Pelatihan Tenaga Terampil Konstruksi, 10% dari kegiatan Penyelenggaraan Sistem Informasi Jasa

Konstruksi Cakupan Daerah Kabupaten/Kota, 30% dari kegiatan Penerbitan Izin Usaha Jasa Konstruksi Nasional (Non Kecil dan Kecil), 20% dari kegiatan Pengawasan Tertib Usaha, Tertib Penyelenggaraan dan Tertib Pemanfaatan Jasa Konstruksi. Sehingga untuk Program Pengembangan Jasa Konstruksi pada tahun 2021 terealisasi sebesar 13.02%.

11. Rasio Rasio Ketaatan Terhadap Tata Ruang ditargetkan sebesar 75%. Angka ini mengacu kepada hasil penilaian terhadap realisasi penataan ruang Kota Jambi yang diinput pada aplikasi Sistem Informasi Pengawasan Teknis (Siwastek) Direktorat Jenderal Pengendalian dan Pemanfaatan ruang.

Dalam siwastek tersebut terdiri dari lima (5) aspek, yang terdiri dari :

I. Aspek pengaturan penataan ruang

Aspek penilaiannya meliputi :

- Ketersediaan Produk hukum perencanaan
- Ketersediaan Produk hukum pembinaan
- Ketersediaan Produk hukum pemanfaatan
- Ketersediaan Produk hukum pengendalian

II. Aspek pembinaan penataan ruang

Aspek penilaiannya meliputi :

- Ketersediaan Koordinasi
- Ketersediaan Sosialisasi
- Ketersediaan Litbang
- Ketersediaan Sistem informasi komunikasi
- Ketersediaan Penyebarluasan informasi
- Ketersediaan Pengembangan masyarakat

III. Aspek perencanaan tata ruang

Aspek penilaiannya meliputi :

- Ketersediaan RTR (Rencana Tata Ruang)
- Ketersediaan Muatan RTR (Rencana Tata Ruang)

IV. Aspek pemanfaatan ruang

Aspek penilaiannya meliputi :

- Ketersediaan Kesesuaian RTR dengan Rencana Pembangunan Jangka Menengah (RPJM)/Rencana Kerja Pemerintah Daerah (RKPD)

V. Aspek pengendalian pemanfaatan ruang

Aspek penilaiannya meliputi :

- Adanya KUPZ/PZ
- Pemberian izin
- Pemberlakuan Insentif disinsentif

- Pengenaan sanksi

Kelima aspek ini mempunyai penilaian dengan bobot Baik ≥ 80 , Sedang ≥ 50 x < 80, Buruk < 50. Hasil penilaian Sistem Siwastek terhadap isian Kota Jambi tahun 2021 diperoleh nilai 75%.

Dinas Pekerjaan Umum dan Penataan Ruang (PUPR) Kota Jambi pada tahun 2021 memiliki 12 (Dua Belas) program, 24 (Dua Puluh Empat) Kegiatan, dan 83 (Delapan Puluh Tiga) sub kegiatan.

3.1.1.4. Urusan Perumahan Rakyat dan Kawasan Pemukiman

Urusan Perumahan Rakyat dan Kawasan Pemukiman merupakan Urusan Wajib Pelayanan Dasar yang dilaksanakan oleh Dinas Perumahan Rakyat dan Kawasan Permukiman (DPRKP) Kota Jambi. Pada RPJMD Kota Jambi tahun 2018-2023 urusan ini mengacu pada Misi 3, yaitu Penguatan Pengelolaan Infrastruktur dan Utilitas Perkotaan serta Penataan Lingkungan, dengan tujuan RPJMD yakni Terwujudnya Aksesibilitas dan Kapabilitas Utilitas Perkotaan yang Berkelanjutan, dimana indikator tujuan tersebut adalah Indeks Kepuasan Layanan Infrastruktur (IKLI) yang pada Tahun 2021 ditargetkan sebesar 7,47 dan terealisasi sebesar 7,58. Adapun keterkaitan Urusan Perumahan Rakyat dan Kawasan Permukiman dengan RPJMD Kota Jambi tahun 2018-2023 dapat dilihat pada tabel dibawah ini.

Tabel 3.7
Keterkaitan Urusan Perumahan Rakyat dan Kawasan Permukiman dengan RPJMD Kota Jambi Tahun 2018-2023

Misi	Tujuan	Indikator Tujuan	Sasaran	Indikator Sasaran	Target 2021	Realisasi 2021
Penguatan Pengelolaan Infrastruktur dan Utilitas Perkotaan serta Penataan Lingkungan	Terwujudnya Aksesibilitas dan Kapabilitas Utilitas Perkotaan yang Berkelanjutan	Indeks Kepuasan Layanan Infrastruktur (IKLI)	Meningkatkan layanan infrastruktur dan utilitas perkotaan	Cakupan Layanan Infrastruktur Dan Utilitas	70,61%	74,76%

Sumber: DPRKP Kota Jambi 2022

Dalam pencapaian sasaran RPJMD, dimana indikator sasarannya adalah Cakupan Layanan Infrastruktur dan Utilitas, pada Tahun 2021 ditargetkan sebesar 70,61% dan terealisasi sebesar 74,76%. Indikator sasaran RPJMD ini menjadi tanggung jawab 3 (tiga) Organisasi Perangkat Daerah, yaitu DPUPR, DPRKP dan Dinas Perhubungan. Dalam menunjang sasaran RPJMD, indikator sasaran yang menjadi tanggungjawab DPRKP dalam pembentuk indikator sasaran tersebut adalah Indikator Persentase Perumahan dan Permukiman yang layak huni memiliki target 67,93% pada tahun 2021 dan terealisasi sebesar 69,70%. Perhitungan Persentase Perumahan dan Permukiman yang layak huni dilaksanakan dengan menggunakan formulasi persentase bobot indikator tiap program yang dilaksanakan Dinas Perumahan Rakyat dan Kawasan Permukiman Kota Jambi.

Total anggaran yang dialokasikan untuk Dinas Perumahan Rakyat dan Kawasan Permukiman Kota Jambi pada tahun 2021:

	Anggaran	Realisasi	Persentase
Belanja Operasi	Rp. 37.170.435.053	Rp. 35.510.971.593	(95,54%)
Belanja Modal	<u>Rp. 5.376.802.769</u>	<u>Rp. 5.266.854.988</u>	(97,96%)
Total Anggaran	Rp. 42.547.237.822	Rp. 40.777.826.581	(95,84%)

Sedangkan Pendapatan Asli Daerah (PAD) yang ditargetkan pada tahun 2021 sebesar Rp. 15.804.500.000 dengan realisasi sebesar Rp. 10.287.153.368,60. Adapun capaian kinerja sasaran strategis Dinas Perumahan Rakyat dan Kawasan Permukiman Kota Jambi dapat dilihat pada tabel dibawah ini.

Tabel 3.8
Capaian Kinerja Sasaran Strategis DPRKP Kota Jambi pada Tahun 2021

No.	Sasaran Strategis	Indikator Kinerja	Target 2021	Realisasi 2021
1	Peningkatan Kualitas dan Kuantitas Perumahan dan Permukiman Layak Huni	Ketersediaan Rumah di Kota Jambi	72,40%	78,54%
		Peningkatan Kualitas Kawasan Permukiman serta Permukiman Kumuh	59,85%	59,92%
		Peningkatan kawasan permukiman yang di layani utilitas umum	75,18%	75,72%

Sumber: DPRKP Kota Jambi 2022

Tabel di atas menyajikan capaian sasaran strategis Dinas Perumahan Rakyat dan Kawasan Permukiman pada tahun 2021 adalah sebagai berikut:

1. Ketersediaan Rumah di Kota Jambi dengan target 72,40% pada tahun 2021 memperoleh realisasi 78,54%, perhitungan realisasi ini diukur dengan rumus perbandingan antara jumlah backlog rumah dengan jumlah kk dikurangi 100%.
2. Peningkatan Kualitas Kawasan Permukiman serta Permukiman Kumuh dengan target 59,58% pada tahun 2021 memperoleh realisasi 59,92%, perhitungan realisasi ini diukur dengan rumus penjumlahan % Permukiman Kumuh yang Tertangani yang dikali bobot 85% dengan % Rumah Tidak Layak Huni yang Tertangani yang dikali bobot 15%.
3. Peningkatan kawasan permukiman yang di layani utilitas umum dengan target 75,18% pada tahun 2021 memperoleh realisasi 75,72%, perhitungan realisasi ini diukur dengan rumus penjumlahan persentase lampu jalan dikali bobot 60% dengan persentase Jalin (PSU) dikali bobot 35% dan persentase Pemakaman dikali bobot 5%.

Dinas Perumahan Rakyat dan Kawasan Permukiman Kota Jambi pada tahun 2021 memiliki 4 program, 13 kegiatan, 37 sub kegiatan.

3.1.1.5. Urusan Ketentraman dan Ketertiban Umum serta Perlindungan Masyarakat

Usuran Ketentraman dan Ketertiban Umum serta Perlindungan Masyarakat merupakan Urusan Wajib Pelayanan Dasar yang dilaksanakan oleh 3 (tiga) OPD, yakni Satuan Polisi Pamong Praja; Dinas Pemadam Kebakaran dan Penyelamatan; dan Badan Kesatuan Bangsa dan Politik Kota Jambi. Pada RPJMD Kota Jambi tahun 2018-2023 urusan ini mengacu pada Misi 2, yaitu Penguatan Penegakan Hukum, Trantibmas dan Kenyamanan Masyarakat. Adapun keterkaitan urusan Ketentraman dan Ketertiban Umum Serta Perlindungan Masyarakat dengan RPJMD Kota Jambi dapat dilihat pada tabel di bawah ini.

Tabel 3.9
Keterkaitan urusan Ketentraman dan Ketertiban Umum Serta Perlindungan Masyarakat dengan RPJMD Kota Jambi Tahun 2018-2023

Misi	Tujuan	Indikator Tujuan	Sasaran	Indikator Sasaran	Target 2021	Realisasi 2021
Penguatan Penegakan Hukum, Trantibmas dan Kenyamanan Masyarakat	Meningkatnya Ketentraman, ketertiban Umum dan Perlindungan Masyarakat	Persentase Penurunan tingkat pelanggaran terhadap peraturan daerah dan peraturan Walikota	Menurunkan tingkat pelanggaran terhadap PERDA dan PERWAL	Penyelesaian jumlah kasus atau pelanggaran PERDA dan PERWAL	75%	79%
		Penurunan Jumlah kasus atau pelanggaran per tahun	meningkatkan pelayanan pada kondisi pra, tanggap dan pasca kebakaran serta kebencanaan	Cakupan pelayanan pemadam kebakaran	100%	100%
	Mewujudkan Stabilitas Daerah yang Kondusif dan aman	Persentase Penyelesaian Gangguan Ideologi, konflik Suku, Agama, Ras dan Antar Golongan	Meningkatkan pemahaman tentang arti pentingnya ideologi pancasila dan kebhinekaan dalam kehidupan sosial masyarakat	Persentase pembinaan terhadap masyarakat terkait ideologi Pancasila	20%	20%
			Meningkatkan peran organisasi kemasyarakatan dan Parpol dalam pembangunan	Persentase orkesmas dan Parpol yang berperan aktif di masyarakat	20%	21,74%

Sumber: Satpol PP, Disdamkar dan Badan Kesbangpol Kota Jambi 2022

Keterkaitan Satuan Polisi Pamong Praja Kota Jambi dengan sasaran RPJMD, yaitu Menurunkan tingkat pelanggaran terhadap PERDA dan PERWAL, dengan indikator sasaran Penyelesaian jumlah kasus atau pelanggaran PERDA dan PERWAL. Pada tahun 2020 indikator ini ditargetkan sebesar 75% dan terealisasi sebesar 79%. Dapat dijelaskan peningkatan pelanggaran dan penyelesaiannya berkenaan dengan implementasi Peraturan Walikota Nomor 21 Tahun 2020 tentang Pedoman Penanganan Corona Virus

Disease (COVID-19) di Area Publik / di Lingkungan Usaha dan Masyarakat dalam Pemberlakuan Relaksasi Ekonomi dan Sosial Kemasyarakatan pada Masa Pandemi.

Total anggaran yang dialokasikan untuk Satpol PP Kota Jambi pada tahun 2021 adalah sebagai berikut :

	Anggaran	Realisasi	Persentase
Belanja Operasi	Rp. 12.840.397.796,-	Rp. 12.430.585.060,-	(96,81 %)
Belanja Modal	<u>Rp. 386.835.399,-</u>	<u>Rp. 379.797.923,-</u>	(98,18 %)
Total Anggaran	Rp. 13.227.233.195	Rp. 12.810.382.983,-	(96,85 %)

Satuan Polisi Pamong Praja (Satpol PP) Kota Jambi tidak memiliki target penerimaan/pendapatan daerah. Akan tetapi, sepanjang tahun 2021 berkenaan dengan pelaksanaan penegakan produk hukum daerah yaitu Peraturan Daerah dan Peraturan Walikota Jambi, Satuan Polisi Pamong Praja Kota Jambi memberikan kontribusi dari pembayaran sangsi denda atas pelanggaran-pelanggaran sebesar Rp. 353.800.000,- (*tigaratus limapuluh tiga juta delapanratus ribu rupiah*), dengan rincian sebagai berikut :

- a. Pelanggaran terhadap Peraturan Daerah, total nilai sangsi yang dibayarkan adalah Rp. 38.250.000,- (*tigapuluh delapan juta duaratus limapuluh ribu rupiah*);
- b. Pelanggaran terhadap Peraturan Walikota, terutama berkenaan dengan Peraturan Walikota Nomor 21 Tahun 2020, dengan total nilai sangsi yang dibayarkan senilai Rp. 315.550.000,- (*tigaratus limabelas juta limaratus limapuluh ribu rupiah*).

Adapun capaian kinerja sasaran strategis Satpol PP pada tahun 2021 adalah sebagai berikut:

Tabel 3.10
Capaian Kinerja Sasaran Strategis Satpol PP pada Tahun 2021

No	Kinerja	Indikator Kinerja	Target 2021	Realisasi 2021
1	Menurunkan Jumlah Kasus Pelanggaran Terhadap PERDA dan PERWAL	Jumlah Kasus atau Pelanggaran Perda dan Perwal	75	79%

Sumber: Laporan Tahunan Satpol PP Kota Jambi, 2022.

Dalam melaksanakan tugas pokok fungsi, Satuan Polisi Pamong Praja telah melaksanakan amanat Standar Pelayanan Minimal Pemerintah Daerah untuk Urusan Wajib Pelayanan Dasar, yaitu Urusan Ketentraman, Ketertiban Umum dan Perlindungan Masyarakat dengan capaian yang sangat baik. Dengan memanfaatkan anggaran yang tersedia, capaian kinerja pada tahun 2021 melebihi target kinerja pada tahun berkenaan, sebagaimana termaktum di dalam Rencana Pembangunan Jangka Menengah Daerah (RPJMD) Kota Jambi dan Rencana Strategis Satpol PP Tahun 2018-2023.

Dalam rangka peningkatan inovasi daerah, Satuan Polisi Pamong Praja telah berupaya secara konsisten untuk memberikan layanan terbaik dalam penegakan produk hukum daerah, ketertiban umum dan perlindungan masyarakat di Kota Jambi. Terdapat

beberapa rancangan inovasi daerah dalam konteks reformasi citra dan peningkatan pelayanan pada urusan ketentraman, ketertiban umum dan perlindungan masyarakat di Kota Jambi, yaitu :

1. Merancang aplikasi digital yang tidak saja memberikan ruang layanan masyarakat yang lebih baik, cepat, efektif dan efisien, akan tetapi juga aplikasi yang mempermudah aparat Satpol PP Kota Jambi dalam melaksanakan tugas pokok fungsi.
2. Menindaklanjuti amanat dari Peraturan Menteri Dalam Negeri Nomor 26 Tahun 2020 tentang Penyelenggaraan Ketertiban Umum dan Ketentraman Masyarakat serta Perlindungan Masyarakat, dengan memperluas pembentukan dan fungsional dari Satuan Perlindungan Masyarakat.

Aplikasi digital yang dirancang untuk layanan masyarakat sekaligus pemenuhan Standar Operasional Prosedur Satpol PP Kota Jambi, dinamakan aplikasi SI-PERDA. Hingga akhir tahun 2021, kemajuan aplikasi ini baru mencapai tahapan pelaporan, dokumentasi dan kinerja tenaga Banpol PP. Akan tetapi, media penyampaian informasi kegiatan dan citra Satuan Polisi Pamong Praja Kota Jambi melalui beberapa platform media sosial telah selesai dipergunakan secara aktif dan dapat dilihat oleh masyarakat umum. Bahkan, Satuan Polisi Pamong Praja Kota Jambi membuka diri untuk koreksi dan evaluasi melalui media sosial yang ada. Media yang dipergunakan adalah website portal, twitter, youtube dan Instagram. Direncanakan aplikasi digital pelayanan SI-PERDA dapat dipublikasikan pada tahun 2022.

Keterkaitan Dinas Pemadam Kebakaran dan Penyelamatan Kota Jambi dengan sasaran RPJMD, yaitu meningkatkan pelayanan pada kondisi pra, tanggap dan pasca kebakaran serta kebencanaan, dengan indikator sasaran Cakupan pelayanan pemadam kebakaran. Pada tahun 2021 indikator ini ditargetkan sebesar 100% dan terealisasi sebesar 100%. Hal ini ini mengindikasikan bahwa pelayanan akan rasa ketentraman, ketertiban umum dan perlindungan masyarakat Kota Jambi sudah baik.

Total anggaran yang dialokasikan untuk Dinas Pemadam Kebakaran dan Penyelamatan Kota Jambi pada Tahun 2021:

	Anggaran	Realisasi	Persentase
Belanja Operasi	Rp. 12.462.915.252	Rp. 11.696.750.446	(93,85%)
Belanja Modal	<u>Rp. 792.807.000</u>	<u>Rp. 685.512.500</u>	(86,47%)
Total Anggaran	Rp. 13.255.722.252	Rp. 12.382.262.946	(93,41%)

Sedangkan Pendapatan Asli Daerah (PAD) yang di targetkan Pada Tahun 2021 sebesar Rp. 805.000.000.- dengan realisasi sebesar Rp. 1.018.943.000.- atau 126,58%.

Adapun capaian kinerja sasaran strategis Dinas Pemadam Kebakaran dan Penyelamatan Kota Jambi dapat dilihat pada tabel dibawah ini.

Tabel 3.11
Capaian Kinerja Sasaran Strategis Dinas Pemadam Kebakaran dan Penyelamatan Kota Jambi pada Tahun 2021

NO	Sasaran Strategis	Indikator Kinerja	Target 2020	Realisasi 2020
1	Tercapainya Tingkat Waktu Tanggab (Respon Time Rate)	Persentase Tingkat Waktu Tanggab (Respon Time Rate)	100%	100%
2	Tercapainya Pelayanan Pemadam Kebakaran Operasi Penyelamatan dan Evakuasi dan kebakaran / Operasi Darurat Non Kebakaran/ Operasi Non Kebakaran	Persentase Pelayanan Pemadam Kebakaran Operasi Penyelamatan dan Evakuasi dan kebakaran / Operasi Darurat Non Kebakaran/ Operasi Non Kebakaran	100%	100%
3	Tercapainya Pelayanan Pendataan ,Inspeksi dan Infestigasi Pasca Kebakaran dan Kebencanaan	Persentase Peningkatan Pelayanan Pendataan ,Inspeksi dan Infestigasi Pasca Kebakaran dan Kebencanaan	100%	100%
4	Tercapainya Standarisasi Sarana dan Prasarana Kebakaran dan Kebencanaan	Persentase Peningkatan Standarisasi Sarana dan Prasarana Kebakaran dan Kebencanaan	100%	100%
5	Tercapainya Pelayanan Pencegahan dan Kesiapsiagaan Pra Kebakaran dan Pra Kebencanaan	Persentase Pelayanan Pencegahan dan Kesiapsiagaan Pra Kebakaran dan Pra Kebencanaan	100%	100 %

Sumber: Dinas Pemadam Kebakaran dan Penyelamatan Kota Jambi 2022

Tabel di atas menyajikan capaian sasaran strategis Dinas Pemadam Kebakaran dan Penyelamatan Kota Jambi pada tahun 2021 adalah sebagai berikut:

1. Indikator Sasaran Tercapainya Tigkat Waktu Tanggab (*Respon Time Rate*) dan Pelayanan Operasi Pemadam Kebakaran Untuk Tahun 2021 sebesar 100%, dan mencapai realisasi sebesar 100 % artinya seluruh indikator yang menjadi tolak ukur dalam indikator ini sudah mencapai target yang ditetapkan.
2. Indikator Sasaran Tercapainya Pelayanan Operasi Pemadam Kebakaran, Pelayanan Operasi Penyelamatan dan Evakuasi Kebakaran/ Operasi Darurat Non Kebakaran/ Operasi Non Kebakaran di Tahun 2021 sebesar 100% dan mencapai realisasi sebesar 100 % artinya seluruh indikator yang menjadi tolak ukur dalam indikator ini sudah mencapai target yang ditetapkan.
3. Tercapainya Pelayanan Pendataan, Inspeksi dan Investigasi Pasca Kebakaran dan kebencanaan ditargetkan sebesar 100% dan terealisasi di Tahun 2021 sebesar 100%. artinya seluruh indikator yang menjadi tolak ukur dalam indikator ini sudah mencapai target yang ditetapkan.
4. Tercapainya Standarisasi Sarana dan Prasarana Kebakaran dan Kebencanaan ditargetkan sebesar 100% dan terealisasi di Tahun 2021 sebesar 100%. artinya seluruh indikator yang menjadi tolak ukur dalam indikator ini sudah mencapai target yang ditetapkan.

5. Tercapainya Pelayanan Pencegahan Dan Kesiapsiagaan Prakebakaran dan Prakebencanaan di Tahun 2021 sebesar 100 % dari target yang ditetapkan sebesar 100%, artinya seluruh indikator yang menjadi tolak ukur dalam indikator ini sudah mencapai target yang ditetapkan.

Dinas Pemadam Kebakaran dan Penyelamatan Tahun 2021 memiliki 3 Program 11 Kegiatan 34 Sub Kegiatan.

Keterkaitan Badan Kesatuan Bangsa dan Politik Kota Jambi dengan 2 (dua) sasaran RPJMD, yaitu 1) Meningkatkan pemahaman tentang arti pentingnya Ideologi Pancasila dan Kebhinnekaan dalam kehidupan sosial masyarakat, dengan indikator sasaran Persentase pembinaan terhadap masyarakat terkait Ideologi Pancasila. Pada tahun 2021 indikator ini ditargetkan sebesar 20% dan terealisasi sebesar 20%. Sasaran RPJMD yang kedua adalah Meningkatkan peranan organisasi kemasyarakatan dan parpol dalam pembangunan, dengan indikator sasaran Persentase Orkemas dan Parpol yang berperan aktif di masyarakat. Pada tahun 2020 indikator ini ditargetkan sebesar 20% dan terealisasi sebesar 21,74%

Anggaran yang dialokasikan untuk Badan Kesbangpol pada Tahun 2021 sebagai berikut:

	Anggaran	Realisasi	Persentase
Belanja Operasi	Rp. 6.845.945.111,00	Rp. 6.400.978.121,00	(93,50%)
Belanja Modal	<u>Rp. 271.927.282,00</u>	<u>Rp. 270.515.300,00</u>	(99,48%)
Total Anggaran	Rp. 7.117.872.393,00	Rp. 6.671.493.421,00	(93,73%)

Adapun capaian sasaran strategis Badan Kesatuan Bangsa dan Politik Kota Jambi pada Tahun 2021 dapat dilihat pada tabel di bawah ini.

Tabel 3.12
Capaian Kinerja Sasaran Strategis
Badan Kesatuan Bangsa dan Politik Kota Jambi pada Tahun 2021

No	Sasaran Strategis	Indikator Kinerja	Target 2021	Realisasi 2021
1	Meningkatkan pemahaman tentang arti pentingnya Ideologi Pancasila dan Kebhinnekaan dalam kehidupan sosial masyarakat	Persentase pembinaan terhadap forum kemasyarakatan terkait Ideologi Pancasila	20%	20%
2	Meningkatkan peranan organisasi kemasyarakatan dan parpol dalam pembangunan	Persentase orkemas dan parpol yang berperan aktif di masyarakat	20%	21,74%

Sumber: Badan Kesatuan Bangsa dan Politik Kota Jambi 2022

Formulasi/cara pengukuran dari indikator kinerja Persentase Pembinaan terhadap Masyarakat terkait Ideology Pancasila dengan target 20% yang terealisasi 20% atau dengan capaian 100%, dimana :

Jumlah forum kemasyarakatan yang akan dibina sebanyak 230 forum

Jumlah forum kemasyarakatan yang terdaftar sebanyak 230 forum

Sehingga dapat dirumuskan sbb :

$$\left[\left(\frac{\text{Jumlah forum kemasyarakatan yang akan dibina}}{\text{Jumlah forum kemasyarakatan yang terdaftar}} \right) \times 100\% \right] \text{ atau } \left[\frac{230}{230} \times 100\% \right] = 100\%$$

Rumusan diatas diartikan bahwa selama kurun waktu 5 tahun (periode Renstra Badan Kesbangpol yaitu 2018-2023), target capaian pembinaan terhadap forum kemasyarakatan sebesar 100% dari seluruh jumlah forum kemasyarakatan yang terdaftar.

Adapun target pertahunnya adalah 230 forum dibagi 5 (lima) tahun yaitu sebanyak 46 forum kemasyarakatan, dapat dirumuskan sbb :

$$\left[\frac{46}{230} \times 100\% \right] = 20\%$$

Sedangkan untuk indikator kinerja Persentase Orkemas dan Parpol yang berperan Aktif di Masyarakat dimaksudkan bahwa Badan Kesbangpol akan melihat dan memantau peran aktif organisasi kemasyarakatan dan Parpol dalam mengisi pembangunan dengan kegiatan dan kreativitas sesuai tujuan organisasinya masing-masing yang dapat bermanfaat dan berguna banyak bagi masyarakat. Hal ini dapat kami rumuskan atau diformulasikan sebagai berikut : $\left[\left(\frac{\text{Jumlah ormas dan parpol yang aktif}}{\text{Jumlah ormas dan parpol yang terdaftar}} \right) \times 100\% \right]$.

Target yang ditetapkan tahun 2020 sebesar 20% dan terealisasi sebesar 21,74% atau dengan capaian 108,7% dimana jumlah orkemas dan parpol yang aktif sebanyak 50 dibagi dengan jumlah Orkemas dan Parpol yang terdaftar di Database Badan Kesatuan Bangsa dan Politik Kota Jambi sebanyak 230, sehingga tercapai 21,74 persen melebihi target yang ditetapkan.

Adapun beberapa capaian program dan kegiatan yang dilaksanakan Badan Kesbangpol pada tahun 2021 antara lain sebagai berikut:

1. Kegiatan Forum Kerukunan Umat Beragama (FKUB) sebagai sarana dalam memberikan rekomendasi bagi masyarakat yang ingin mendirikan rumah ibadah dan masalah keagamaan lainnya yang terkait dengan kerukunan umat beragama.
2. Memberikan pembinaan dan melakukan pemantauan terhadap kegiatan Ormas yang ada di Kota Jambi dengan mengetahui keberadaan Ormas yang ada, untuk melihat kondisi tempat dan kegiatan yang dilakukan dan melakukan sosialisasi dengan mengundang Ormas-Ormas untuk membangun kerjasama yang baik terhadap

pemerintah daerah agar Ormas dapat lebih bertanggungjawab dan berperan sebagai mitra pemerintah dalam mengisi pembangunan khususnya di Kota Jambi.

3. Melakukan pemantauan akan perkembangan politik di Kota Jambi untuk melihat partisipasi masyarakat dalam berdemokrasi.
4. Melakukan pemantauan dan pengawasan terhadap orang asing dan lembaga asing, dengan mengunjungi tempat-tempat keberadaan dari orang-orang asing dan lembaga-lembaga asing yang berada di Kota Jambi.
5. Melakukan pemantauan dalam kegiatan Penanganan Konflik Sosial (PKS) dengan melakukan deteksi dini agar tidak terjadi konflik ditengah-tengah masyarakat dan apabila telah terjadi maka dengan tim PKS dapat menekan dan menghilangkan sumber konflik serta menyelesaikan masalah yang mengakibatkan konflik tersebut.
6. Melakukan pembinaan dan sosialisasi melalui kegiatan Pendidikan Wawasan Kebangsaan (PWK) dengan memberikan pembekalan khususnya kepada generasi muda untuk lebih mempertebal rasa kebangsaan serta meningkatkan semangat kebangsaan dalam memupuk rasa persatuan dan kesatuan.
7. Memfasilitasi kegiatan dalam menyelesaikan permasalahan yang mungkin timbul atau yang sudah ada sebelumnya terkait dengan kegiatan pembangunan disegala bidang yang ada di Kota Jambi, melalui rapat koordinasi pimpinan daerah melalui kegiatan Forum Koordinasi Pimpinan Daerah (FORKOPIMDA) yang biasa langsung dipimpin oleh Bapak Walikota Jambi.

3.1.1.6. Urusan Sosial

Urusan Sosial merupakan Urusan Wajib Pelayanan Dasar yang dilaksanakan oleh Dinas Sosial Kota Jambi. Pada RPJMD Kota Jambi tahun 2018-2023 urusan ini mengacu pada Misi 5, yaitu Peningkatan Kualitas Kehidupan Masyarakat Perkotaan, dengan sasaran RPJMD yakni Menurunkan angka PMKS. Adapun indikator sasaran RPJMD urusan ini adalah Persentase PMKS yang tertangani. Adapun keterkaitan Urusan Sosial dengan RPJMD Kota Jambi tahun 2018-2023 dapat dilihat pada tabel dibawah ini.

Tabel 3.13
Keterkaitan Urusan Sosial dengan RPJMD Kota Jambi tahun 2018-2023

Misi	Tujuan	Indikator Tujuan	Sasaran	Indikator Sasaran	Target 2021	Realisasi 2021
Peningkatan Kualitas Kehidupan Masyarakat Perkotaan	Terwujudnya Sumber Daya Manusia yang Berdaya Saing	Persentase Penduduk Miskin	Menurunkan angka PMKS	Persentase PMKS yang tertangani	75%	80%

Sumber: Dinas Sosial Kota Jambi 2022

Indikator Sasaran Persentase PMKS yang tertangani memiliki target sebesar 70% pada Tahun 2021 dengan realisasi sebesar 80%. Perhitungan sasaran tersebut

dilaksanakan dengan menggunakan formulasi jumlah PMKS yang tertangani sebanyak 2.400 orang dibagi jumlah populasi PMKS sebanyak 3.000 orang pada Tahun 2021.

Total alokasi anggaran Dinas Sosial Kota Jambi pada tahun 2021 adalah sebagai berikut:

	Anggaran	Realisasi	Persentase
Belanja Operasi	Rp. 10.009.542.435	Rp. 9.448.777.466	(94,40%)
Belanja Modal	<u>Rp. 1.211.663.081</u>	<u>Rp. 1.121.788.250</u>	(92,58%)
Total Anggaran	Rp. 11.221.205.516	Rp. 10.570.565.716	(94,20%)

Adapun capaian kinerja sasaran strategis Urusan Sosial pada tahun 2020 seperti pada tabel di bawah ini.

Tabel 3.14
Capaian Kinerja Sasaran Strategis Dinas Sosial pada Tahun 2021

No	Sasaran Strategis	Indikator Kinerja	Target 2021	Realisasi 2021
1.	Terpenuhinya Kebutuhan Dasar Korban Bencana Alam Dan Sosial	Persentase Pelayanan Dasar Korban Bencana Alam Dan Sosial	100%	100%
2.	Terpenuhinya Kebutuhan Dasar PMKS Terlantar Di Luar Panti	Persentase PMKS Terlantar Di Luar Panti Yang Tertangani	75%	80%

Sumber: Dinas Sosial Kota Jambi 2022

Tabel di atas menyajikan capaian sasaran strategis Dinas Sosial pada Tahun 2021 adalah sebagai berikut:

1. Persentase Pelayanan Dasar Korban Bencana Alam dan Sosial dengan target 100% pada tahun 2021 memperoleh realisasi 100% perhitungan realisasi ini diukur dengan rumus perbandingan antara jumlah korban bencana alam dan sosial yang menerima bantuan permakanan dibagi jumlah korban bencana alam dan sosial tahun 2021.
2. Persentase PMKS Terlantar di Luar Panti yang tertangani dengan target 75% pada Tahun 2021 dengan realisasi 80% . Perhitungan sasaran tersebut dilaksanakan dengan menggunakan formulasi jumlah PMKS yang tertangani sebanyak 2.400 orang dibagi jumlah populasi PMKS sebanyak 3.000 orang pada Tahun 2021.

Dinas Sosial Kota Jambi pada tahun 2021 memiliki 6 program 15 kegiatan,61 sub kegiatan.

3.1.1.7. Urusan Tenaga Kerja

Urusan Tenaga Kerja merupakan Urusan Wajib Non Pelayanan Dasar yang dilaksanakan oleh Dinas Tenaga Kerja, Koperasi dan UKM (DTKK,UKM) Kota Jambi. Pada RPJMD Kota Jambi tahun 2018-2023 urusan ini mengacu pada Misi 4, yaitu Penguatan Kapasitas Ekonomi Perkotaan, dengan sasaran RPJMD yakni Meningkatkan Penyerapan dan perlindungan Tenaga Kerja. Adapun keterkaitan Urusan Tenaga Kerja dengan RPJMD Kota Jambi tahun 2018-2023 dapat dilihat pada tabel dibawah ini.

Tabel 3.15
Keterkaitan Urusan Tenaga Kerja dengan RPJMD Kota Jambi Tahun 2018-2023

Misi	Tujuan	Indikator Tujuan	Sasaran	Indikator Sasaran	Target 2021	Realisasi 2021
Penguatan Kapasitas Ekonomi Perkotaan	Terjaganya Pertumbuhan Ekonomi	Tingkat Pengangguran Terbuka	Meningkatkan Penyerapan dan perlindungan Tenaga Kerja	Tingkat Partisipasi Angkatan Kerja (TPAK)	65,50%	63,12%

Sumber: DTKK, UKM Kota Jambi 2022

Sesuai dengan target indikator kinerja urusan ketenagakerjaan pada dokumen Rencana Pembangunan Jangka Menengah Daerah (RPJMD) Kota Jambi Tahun 2018-2023, dengan sasaran Tingkat Partisipasi Angkatan Kerja (TPAK). Pada tahun 2021 TPAK ditargetkan sebesar 65,50% terealisasi sebesar 63,12%. Berdasarkan data yang diperoleh dari BPS Kota Jambi, pada tahun 2021 jumlah angkatan kerja yang tercatat sebanyak 294.349 orang, sedangkan jumlah penduduk usia kerja sejumlah 466.345 orang, sehingga diperoleh angka TPAK dengan perhitungan sebagai berikut:

$$\frac{\text{Jumlah Angkatan Kerja}}{\text{Jumlah Penduduk Usia Kerja}} \times 100\% = \frac{294.349}{466.345} \times 100\% = 63,12\%$$

Konsep perhitungan tingkat partisipasi Angkatan kerja (TPAK) oleh Badan Pusat Statistik, serta kolerasinya dengan tuksi Dinas Tenaga Kerja Koperasi dan UKM, dapat dijelaskan sebagai berikut:

Angkatan Kerja adalah penduduk usia 15 tahun keatas yang aktif mencari pekerjaan atau yang bekerja. Penduduk Usia Kerja adalah penduduk usia 15 tahun keatas yang bekerja maupun yang tidak bekerja (tidak bekerja : pelajar, Ibu rumah tangga, kelompok penerima pendapatan seperti lansia). Angkatan kerja terdiri dari 2 (dua) variable, Pengangguran dan Bekerja. **Pengangguran** terdiri dari : penduduk yang bekerja tetapi sedang mencari pekerjaan, penduduk yang mempersiapkan usaha, penduduk yang merasa tidak mungkin mendapatkan pekerjaan (putus asa), penduduk yang sudah diterima bekerja tetapi belum mulai bekerja.

Kontribusi Dinas Tenaga Kerja Koperasi dan UKM adalah dengan mengadakan pelatihan berbasis kompetensi bagi penduduk usia kerja yang sedang mencari pekerjaan, memberikan layanan antar kerja bagi pencaker guna mengisi formasi lowongan kerja pada informasi pasar kerja, dan membina Lembaga Pelatihan Kerja Swasta (LPKS) sebagai mitra dalam pelaksanaan pelatihan bagi pencaker, sekaligus lembaga yang berperan langsung dalam meningkatkan keahlian (skill) masyarakat umum yang membutuhkan. Kegiatan ini dilakukan untuk mengurangi angka pengangguran (tabel merah) menjadi angka bekerja (tabel hijau).

Selain kegiatan tersebut, juga melaksanakan upaya agar angka **Bukan Angkatan Kerja** berkurang dan beralih ke angka **Angkatan Kerja**. Upaya-upaya yang dilakukan, yaitu : pembinaan terhadap Bursa Kerja Khusus (BKK) yang ada di Sekolah Menengah Kejuruan (SMK) agar siswa yang telah menyelesaikan sekolah dan belum/tidak meneruskan ke jenjang Perguruan Tinggi, untuk aktif mencari pekerjaan atau membuka usaha (variabel : sekolah), melaksanakan koordinasi dengan bidang UMKM untuk memotivasi penduduk yang mengurus rumah tangga dan yang tidak sekolah/tidak mencari kerja/tidak menyiapkan usaha (variabel : lainnya) untuk meningkatkan keahlian melalui pelatihan wirausaha pemula guna mencari pekerjaan atau membuka usaha.

Untuk mencapai target Tingkat Partisipasi Angkatan Kerja (TPAK), diharapkan kegiatan dan upaya-upaya yang dilakukan Dinas Tenaga Kerja Koperasi dan UKM mampu meningkatkan jumlah Angkatan Kerja, karena jumlah Penduduk Usia Kerja akan terus bertambah setiap tahun seiring dengan penambahan penduduk.

Akan tetapi, ada faktor yang dapat mempengaruhi capaian target yang telah ditetapkan. Untuk tahun 2021, Pandemi covid 19 yang mempengaruhi pertumbuhan ekonomi dapat menjadi faktor menurunnya tingkat partisipasi angkatan kerja (TPAK), dikarenakan menurunnya jumlah angkatan kerja akibat dampak masih banyaknya terjadinya PHK dan penutupan usaha, sementara jumlah penduduk usia kerja bertambah. Sehingga dapat disimpulkan bahwa pada tahun 2021, jumlah angkatan kerja tidak berbanding lurus dengan jumlah penduduk usia kerja.

Total anggaran yang dialokasikan untuk Urusan Tenaga Kerja pada tahun 2021 adalah sebagai berikut:

	Anggaran	Realisasi	Persentase
Belanja Operasi	Rp. 5.844.512.236,00	Rp. 5.752.862.640,00	(98,43%)
Belanja Modal	Rp. 224.053.600,00	Rp. 211.975.000,00	(94,60%)
Total Anggaran	<u>Rp. 6.068.565.836,00</u>	<u>Rp. 5.964.837.640,00</u>	(98,29%)

Adapun capaian kinerja sasaran strategis urusan Tenaga Kerja pada tahun 2021 dapat dilihat pada tabel dibawah ini.

Tabel 3.16
Capaian Kinerja Sasaran Strategis Urusan Tenaga Kerja pada Tahun 2021

NO	Sasaran strategis	Indikator kinerja	Target 2021	Realisasi 2021
1	Meningkatnya Produktivitas dan Penempatan Tenaga Kerja serta Hubungan Industrial yang Harmonis	Tingkat partisipasi angkatan kerja	65,50%	63,12%
		Persentase penyelesaian perselisihan hubungan industrial	58%	72,22%

Sumber: DTKK,UKM Kota Jambi 2022

Dalam Rencana Strategis (RENSTRA) Dinas Tenaga Kerja, Koperasi dan UKM Kota Jambi telah ditetapkan sasaran strategis yang merupakan turunan dari tujuan Dinas

Tenaga Kerja Koperasi dan UKM selama kurun waktu 5 (lima) tahun. Urusan Tenaga Kerja memiliki sasaran strategis yaitu Meningkatnya Produktivitas dan Penempatan Tenaga Kerja serta Hubungan Industrial yang Harmonis, dengan indikator sasaran tingkat partisipasi angkatan kerja dan persentase penyelesaian perselisihan hubungan industrial. Adapun tingkat partisipasi angkatan kerja pada Tahun 2021 ditargetkan sebesar 65,50% dan realisasi pencapaian sebesar 63,12%. Sementara untuk persentase penyelesaian perselisihan hubungan industrial pada tahun 2021 ditargetkan sebesar 58% terealisasi sebesar 72,22%. Adapun perhitungan Persentase penyelesaian perselisihan hubungan industrial adalah sebagai berikut:

$$\frac{\text{Jumlah kasus yang Diselesaikan dengan Perjanjian Bersama}}{\text{Jumlah Kasus yang Dicatatkan}} \times 100\% \\ = \frac{39}{54} \times 100\% = 72,22 \%$$

Untuk tahun 2021, jumlah kasus yang dicatatkan sejumlah 54 kasus, dari jumlah tersebut jumlah kasus yang diselesaikan dengan perjanjian bersama sebesar 39 kasus. Sehingga dapat dihitung persentase capaian sebesar 72,22%. Capaian ini melampaui target yang telah ditetapkan sebesar 58%. Dari data diatas, dapat disimpulkan bahwa jumlah kasus yang dicatatkan sebesar 76 kasus, dan kasus yang diselesaikan dengan Perjanjian Bersama sebesar 47 kasus. Salah satu factor yang mendukung menurunnya jumlah kasus Hubungan Industrial, yaitu dengan meningkatnya jumlah perusahaan yang mendaftarkan dan melegalkan Peraturan Perusahaan (PP) pada Dinas Tenaga Kerja, Koperasi dan UKM Kota Jambi. Tahun 2020 jumlah perusahaan yang memiliki PP sebanyak 287 perusahaan, di Tahun 2021 jumlahnya meningkat menjadi 499 perusahaan.

Peraturan Perusahaan (PP) wajib dimiliki oleh perusahaan yang telah memiliki minimal 10 tenaga kerja. Peraturan Perusahaan bertujuan untuk menjamin keseimbangan antara hak dan kewajiban pekerja, serta antara kewenangan dan kewajiban pengusaha, memberikan pedoman bagi pengusaha dan pekerja untuk melaksanakan tugas kewajibannya masing-masing, menciptakan hubungan kerja yang harmonis dalam usaha bersama memajukan dan menjamin kelangsungan perusahaan, serta meningkatkan kesejahteraan pekerja dan keluarganya. Untuk terus meningkatkan jumlah perusahaan yang memiliki Peraturan Perusahaan (PP), harus dilakukan sosialisasi dan monitoring secara kontinu untuk menumbuhkan kesadaran bagi pengusaha dalam menerapkan tata kelola yang layak pada perusahaan yang dimilikinya.

Urusan Tenaga Kerja pada tahun tahun 2021 memiliki 3 program, 13 kegiatan, 28 sub kegiatan sebagaimana tersaji pada tabel berikut ini.

3.1.1.8. Urusan Pemberdayaan Perempuan dan Perlindungan Anak

Urusan Pemberdayaan Perempuan dan Perlindungan Anak merupakan Urusan Wajib Non Pelayanan Dasar yang dilaksanakan oleh Dinas Pemberdayaan Masyarakat, Perempuan dan Perlindungan Anak (DPMPPA) Kota Jambi. Pada RPJMD Kota Jambi tahun 2018-2023 urusan ini mengacu pada Misi 5, yaitu Peningkatan Kualitas Kehidupan Masyarakat Perkotaan, dengan 2 (dua) sasaran RPJMD yakni 1) Meningkatkan Kesetaraan Gender; 2) Meningkatkan Pemenuhan Hak Anak. Adapun keterkaitan Urusan Pemberdayaan Perempuan dan Perlindungan Anak dengan RPJMD Kota Jambi tahun 2018-2023 dapat dilihat pada tabel dibawah ini.

Tabel 3.17
Keterkaitan Urusan Pemberdayaan Perempuan dan Perlindungan Anak dengan RPJMD Kota Jambi tahun 2018-2023

Misi	Tujuan	Indikator Tujuan	Sasaran	Indikator Sasaran	Target 2021	Realisasi 2021
Peningkatan Kualitas Kehidupan Masyarakat Perkotaan	Terwujudnya Sumber Daya Manusia yang Berdaya Saing	Indeks Pembangunan Gender	Meningkatkan Kesetaraan Gender	Indeks Pembangunan Gender	94,93	94,42
				Indeks Pemberdayaan Gender	68,30	Data belum dikeluarkan BPS
		Kriteria Kota Layak Anak	Meningkatkan Pemenuhan Hak Anak	Persentase Hak Anak yang Terpenuhi	90%	80%

Sumber: DPMPPA Kota Jambi 2022

Dari tabel tersebut terlihat Indeks Pembangunan Gender (IPG) pada Tahun 2021 memiliki target sebesar 94,93 dengan realisasi 94,42. Indeks Pemberdayaan Gender untuk tahun 2021 belum dirilis oleh BPS, sedangkan persentase hak anak yang terpenuhi tidak mencapai target yang telah ditentukan dikarenakan anggaran pada tahun 2021 dirasionalisasi dalam rangka penanggulangan Covid 19. Dalam situasi pandemi tersebut pertemuan dengan Gugus tugas Kota Layak Anak juga banyak dikurangi.

Total anggaran yang dialokasikan untuk Urusan Pemberdayaan Perempuan dan Perlindungan Anak pada tahun 2021 adalah sebagai berikut:

	Anggaran	Realisasi	Persentase
Belanja Operasi	Rp. 4.866.283.310,00	Rp. 4.745.402.276,00	(97,52%)
Belanja Modal	Rp. 359.798.400,00	Rp. 315.970.682,00	(87,82%)
Total Anggaran	Rp. 7.409.680.019,00	Rp. 6.746.502.217,00	(91,05%)

Pemerintah Kota Jambi melalui visi dan misi Walikota Jambi untuk Dinas Pemberdayaan Masyarakat, Perempuan dan Perlindungan Anak Kota Jambi telah menetapkan tujuan Peningkatan pemberdayaan masyarakat disemua aspek pembangunan di Kota Jambi dan Peningkatan pemberdayaan perempuan, perlindungan perempuan dan anak menuju kesejahteraan keluarga. Adapun capaian kinerja sasaran strategis Urusan

Pemberdayaan Perempuan dan Perlindungan Anak pada tahun 2021 dapat dilihat pada tabel dibawah ini.

Tabel 3.18
Capaian Kinerja Sasaran Strategis
Urusan Pemberdayaan Perempuan dan Perlindungan Anak pada Tahun 2021

No	Sasaran strategis	Indikator kinerja	Target 2021	Realisasi 2021
1.	Tercapainya standar Kota Layak Anak	Persentase standar KLA yang terpenuhi	90 %	80%
2.	Meningkatnya usaha ekonomi perempuan	Persentase peningkatan kesejahteraan perempuan	90 %	98,60%
3.	Meningkatnya Perlindungan Terhadap Perempuan dan Anak	Persentase pelayanan dan Penanganan kasus kekerasan terhadap perempuan dan Anak	100 %	100 %

Sumber: DPMPPA Kota Jambi 2022

Dari tabel diatas dapat dilihat capaian indikator kinerja sebagai berikut:

Persentase standar KLA yang terpenuhi tidak mencapai target yang telah ditentukan dikarenakan anggaran pada Tahun 2021 dirasionalisasi dalam rangka penanggulangan Covid 19. Dalam situasi pandemi tersebut pertemuan dengan Gugus tugas Kota Layak Anak juga banyak di kurangi. Sedangkan untuk peningkatan kesejahteraan perempuan capaian melebihi target. yang di tentukan dari target 90%. Pada indikator persentase pelayanan dan penanganan kekerasan terhadap perempuan dan Anak mencapai target 100% meskipun di satu sisi kasus kekerasan terhadap anak dan perempuan mengalami peningkatan, pada tahun 2020 kasus kekerasan terhadap anak sebanyak 100 kasus sedangkan pada tahun 2021 mengalami peningkatan sebanyak 123 kasus yang terdiri dari 53 kasus kekerasan dalam rumah tangga dan 70 kasus pelecehan seksual dan kekerasan anak.

Urusan Pemberdayaan Perempuan dan Perlindungan Anak pada tahun tahun 2021 memilik 6 (enam) program, 11 (sebelas) kegiatan, 17 (tujuh belas) sub kegiatan.

3.1.1.9. Urusan Pangan

Urusan Pangan merupakan Urusan Wajib Non Pelayanan Dasar yang dilaksanakan oleh Dinas Pertanian dan Ketahanan Pangan (DPKP) Kota Jambi. Pada RPJMD Kota Jambi tahun 2018-2023 urusan ini mengacu pada Misi 4, yaitu Penguatan Kapasitas Ekonomi Perkotaan, dengan sasaran RPJMD yakni Meningkatkan Ketahanan Pangan. Adapun keterkaitan Urusan Pangan dengan RPJMD Kota Jambi tahun 2018-2023 dapat dilihat pada tabel di bawah ini.

Tabel 3.19
Keterkaitan Urusan Pangan dengan RPJMD Kota Jambi Tahun 2018-2023

Misi	Tujuan	Indikator Tujuan	Sasaran	Indikator Sasaran	Target 2021	Realisasi 2021
Penguatan Kapasitas Ekonomi Perkotaan	Terjaganya Pertumbuhan Ekonomi	Laju Pertumbuhan Ekonomi	Meningkatnya Ketahanan Pangan	Skor Pola Pangan Harapan	91,6	86,7

Sumber: DPKP Kota Jambi 2022

Sasaran RPJMD pada tabel di atas digunakan juga sebagai tujuan Dinas Pertanian dan Ketahanan Pangan Kota Jambi, yaitu Meningkatkan Ketahanan Pangan. Capaian realisasi pada tahun 2021 sebesar 86,7 dari target 91,6 atau hanya tercapai sebesar 94,65 %. Hal ini disebabkan adanya pandemi Covid19 yang menyebabkan menurunkan daya beli dan tingkat konsumsi masyarakat, sehingga target skor PPH yang dicapai tidak dapat mencapai target yang telah ditetapkan.

Total anggaran yang dialokasikan untuk Urusan Pangan pada Tahun 2021 adalah Rp. 697.735.655,00 (enam ratus sembilan puluh tujuh juta tujuh ratus tiga puluh lima ribu enam ratus lima puluh lima rupiah) dengan realisasi sebesar Rp. 686.071.605 (enam ratus delapan puluh enam juta tujuh puluh satu ribu enam ratus lima rupiah) atau dengan persentase terpakai sebesar 98,33%.

Adapun capaian kinerja sasaran strategis Dinas Pertanian Kota Jambi pada Tahun 2021 dapat dilihat pada tabel dibawah ini.

Tabel 3.20
Capaian Kinerja Sasaran Strategis
Dinas Pertanian dan Ketahanan Pangan Kota Jambi pada Tahun 2021

No	Sasaran strategis	Indikator kinerja	Target 2021	Realisasi 2021
1	Terpenuhinya Ketersediaan Pangan	Persentase Peningkatan SKOR PPH a. PPH Ketersediaan - Energi dan - protein perkapita	3.080 gram/kap/hari 82	2.813 gram/kap/hari 78,19 gram/kap/hari
2	Meningkatnya Keamanan pangan	1. PPH Konsumsi 2. Persentase peningkatan pangan aman konsumsi	91,6 skor 87	86,7 93,55 %

Sumber: DPKP Kota Jambi 2022

Adapun beberapa capaian/hasil pelaksanaan program dan kegiatan Urusan Pangan pada tahun 2021 adalah sebagai berikut:

1. Terlaksananya Sosialisasi Pangan Beragam Bergizi Seimbang dan Aman (B2SA) 2 kali di Kota Jambi;
2. Terbinanya 15 kelompok Wanita Tani dalam Kegiatan Pekarangan Pangan Lestari (P2L);

3. Terlaksananya Operasi Pasar Gejolak harga Pangan HBKN (Hari Besar Keagamaan Nasional) dengan jumlah Paket 2.355 (dua ribu tiga ratus lima puluh lima) paket daging dan beras yang diserahkan kepada masyarakat;
4. Tersalurkannya Cadangan Pangan Pemerintah Kota Jambi kepada korban pasca bencana gagal panen (Puso) sebanyak 14.583 kg untuk 1.099 jiwa ke 11 Kelurahan di 6 Kecamatan;
5. Peningkatan SKor Pola Pangan Harapan (PPH) Kota Jambi menjadi 88,8 dengan nilai Angka Kecukupan Protein (AKP) sebesar 57 gr/kapita/hari dan Angka Kecukupan Energi (AKE) sebesar 2.100 kkal/kapita /hari;
6. Terbinanya pendampingan Pengentasan Daerah Rawan Pangan /Pertanian Keluarga (PDRP/PK) ke kelompok AKHARI di kec. ALam Barajo Kel. Bagan Pete Budidaya Ternak Kambing Penghasil Susu;
7. Terlaksananya kegiatan Desa Mandiri Pangan di 4 (empat) Kelurahan daerah rentan rawan pangan;
8. Melakukan Pengujian sampel Pangan Segar Asal Tumbuhan (PSAT) dengan menggunakan G9 Fast Pesticides. sebanyak 84 Sampel ke pasar tradisional dan pasar modern;
9. Melaksanakan pengadaan reagent untuk G9 Fast Pesticides Detection Kit sebanyak 90 Buah, Rapid Test Kit Uji Methyl Yellow sebanyak 50 Buah, Rapid Test Kit Uji Rhodamin B sebanyak 50 Buah. Pengadaan ini untuk kelengkapan melaksanakan pengawasan dan pengujian pangan segar di pasar tradisional dan modern;
10. Tim Satuan Tugas Pangan Kota Jambi Inspeksi mendadak {Sidak} sebanyak 2 kali, dalam rangka pemantauan ketersediaan dan distribusi bahan pangan dan pengawasan keamanan bahan pangan ditingkat pasar tradisional dan distributor pada saat menyambut Hari Raya Idul Fitri dan menghadapi pergantian Tahun baru 2022. Hasil pelaksanaan Sidak yang dipimpin oleh Bapak Wakil Walikota dan Bapak Sekretaris Daerah sebagai Ketua Tim Satgas Pangan tersebut dapat dikatakan persediaan bahan pangan dikota jambi dapat dikatakan aman dan cukup;
11. Melakukan pembinaan ke kelompok tani dalam rangka pembinaan Sertifikasi Prima yang dilaksanakan kepada 5 kelompok tani yaitu Kelompok Tani Rizki, Tunas Inti, Teman Abadi, Swadaya dan Jajaran Makmur.

Dalam melaksanakan urusan Pangan tersebut, ada beberapa permasalahan yang masih dihadapi, seperti:

1. Pemenuhan Cadangan Pangan Pemerintah Kota Jambi belum didukung oleh sarana dan prasarana;
2. Implementasi percepatan penganekaragaman konsumsi pangan (P2KP) melalui pangan lokal diharapkan dapat mengurangi konsumsi beras, belum dapat dilaksanakan secara optimal;
3. Sosialisasi keamanan jajanan anak sekolah khususnya di Sekolah Dasar belum dilaksanakan secara optimal;
4. Rendahnya pengetahuan masyarakat mengenai pola konsumsi masyarakat khususnya bahan pangan yang sehat, bergizi dan aman untuk dikonsumsi;

5. Sering terjadinya Gejolak harga Menjelang Hari Besar ke Agamaan dan Kelangkaan Barang Pangan;
6. Masih adanya lahan petani yang belum teregistrasi areal pertaniannya dikarenakan bukan milik sendiri sehingga dikhawatirkan budidaya tanaman tersebut tidak berkelanjutan;
7. Belum adanya petugas pengambil contoh (PPC) yang mempunyai kompetensi secara terukur (tersertifikat);
8. Tingkat pengetahuan masyarakat yang masih kurang tentang pentingnya pangan segar yang aman konsumsi;
9. Sumberdaya untuk penanganan keamanan pangan sangat terbatas.

Adapun solusi untuk mengatasi permasalahan tersebut diatas adalah sebagai berikut:

1. Menyediakan sarana prasarana penyimpanan ketersediaan pangan terutama bahan pokok masyarakat demi menjaga kestabilan harga dan pasokan;
2. Perlunya ikatan kerjasama dengan daerah pemasok bahan pangan guna menj aga distribusi dan rantai pasok;
3. Melakukan penyuluhan tentang sumber karbohidrat selain beras merupakan sumber pangan yang berkualitas sama dengan beras dan non terigu melalui Gerakan Makan One Day One Rice;
4. Meningkatkan pemahaman masyarakat tentang pangan yang aman konsumsi melalui sosialisasi dan membentuk jejaring pangan daerah;
5. Mengatasi Gejolak Harga dalam menghadapi hari besar Keagamaan;
6. Mendata lahan petani yang sudah teregistrasi areal pertaniannya bersama bidang tanaman pangan hortikultura;
7. Mengikuti Bimbingan teknik Petugas Pengambil Contoh (PPC) yang bersertifikat;
8. Meningkatkan pelaksanaan pengawasan dan pembinaan tentang keamanan pangan segar yang aman konsumsi kepada pelaku usaha dan masyarakat Kota Jambi Pada umumnya;
9. Meningkatkan koordinasi yang bersinergi dengan instansi terkait dalam perumusan kebijakan, inovasi teknologi dalam rangka percepatan pengentasan daerah rawan pangan;
10. Melaksanakan pengiriman sampel uji secara langsung ke laboratorium yang dituju dan mengetahui teknik perlakuan terhadap sampel yang akan diuji;
11. Menyiapkan anggaran untuk kegiatan Gerai Pangan Aman Bermutu, Pembuatan Leaflet dan peraga promosi dan pelaksanaan pestival pangan segar bermutu dan aman konsumsi.

3.1.1.10. Urusan Lingkungan Hidup

Urusan Lingkungan Hidup merupakan Urusan Wajib Non Pelayanan Dasar yang dilaksanakan oleh Dinas Lingkungan Hidup (DLH) Kota Jambi. Pada RPJMD Kota Jambi tahun 2018-2023 urusan ini mengacu pada Misi 3, yaitu Penguatan Pengelolaan Infrastruktur dan Utilitas Perkotaan serta Penataan Lingkungan, dengan tujuan Terwujudnya Aksesibilitas dan Kapabilitas Utilitas Perkotaan yang Berkelanjutan, dan memiliki indikator tujuan yakni Indeks Kepuasan Lingkungan Hidup (IKLH) dimana pada tahun 2021 ditargetkan sebesar 54,09 dan terealisasi sebesar 58,67. Adapun keterkaitan DLH Kota Jambi dengan RPJMD Kota Jambi tahun 2018-2023 dapat dilihat pada tabel dibawah ini.

Tabel 3.21
Keterkaitan Urusan Lingkungan Hidup
dengan RPJMD Kota Jambi Tahun 2018-2023

Misi	Tujuan	Indikator Tujuan	Sasaran	Indikator Sasaran	Target 2021	Realisasi 2021
Penguatan Pengelolaan Infrastruktur dan Utilitas Perkotaan serta Penataan Lingkungan	Terwujudnya Aksesibilitas dan Kapabilitas Utilitas Perkotaan yang Berkelanjutan	Indeks Kualitas Lingkungan Hidup (IKLH)	Meningkatkan Perlindungan Dan Pengelolaan Lingkungan Hidup	Indeks Kualitas Air	38,50	43,99
				Indeks Kualitas Udara	80,74	85,02
				Indeks Kualitas Tutupan Lahan	42,00	49,91

Sumber: DLH Kota Jambi 2022

Indeks Kualitas Lingkungan Hidup pada tahun 2021 ditargetkan sebesar 52,57 terealisasi sebesar 58,67, mengalami peningkatan dari realisasi tahun 2020 yakni 55,16. Persentase capaian kinerjanya mencapai 106,4%. Meningkatnya Indeks Kualitas Lingkungan Hidup ini seiring dengan meningkatnya Indeks Kualitas Air (IKA), Indeks Kualitas Udara (IKU) dan Indeks Kualitas Tutupan Lahan (IKTL).

Nilai Indeks Kualitas Air Kota Jambi ditargetkan untuk tahun 2021 sebesar 38,50 dari kondisi awal tahun 2020 sebesar 36,60 dapat direalisasikan dengan nilai 43,99 maka terjadi kenaikan nilai sebesar 7,39, bila dibandingkan dengan target pada tahun 2021 persentase capaian kinerjanya mencapai 114,3%. Faktor yang dapat mempengaruhi pencapaian nilai indeks kualitas air didapatkan dari pelaksanaan inventarisasi sumber pencemar yang diketahui banyak berasal dari limbah domestik. Limbah domestik yang terakumulasi dari beberapa tahun sebelumnya dapat menyebabkan terjadinya penurunan kualitas air sungai dan danau di Kota Jambi. Oleh karena itu dilakukan upaya untuk mengurangi beban pencemaran air dengan melakukan pembangunan sarana prasarana fisik melalui kegiatan pembuatan septictank komunal ataupun instalasi pengolahan air limbah (IPAL) komunal dari kegiatan sanimas oleh Dinas PUPR Kota Jambi dan Program Padat Karya Kali Bersih (Pakar Kasih) yang dilakukan bersama oleh Dinas PUPR, Dinas Lingkungan Hidup,

Kecamatan, Kelurahan dan masyarakat untuk membersihkan kali atau anak sungai yang ada di Kota Jambi.

Adapun capaian kinerja Indeks Kualitas Udara (IKU) Kota Jambi yang ditargetkan untuk tahun 2021 sebesar 80.74, sehingga persentase capaian kerjanya adalah 105,3% capaian ini melebihi dari target sebelumnya. Bila dibandingkan dari kondisi awal tahun 2020 sebesar 84.51 dapat direalisasikan dengan nilai 85.02 pada tahun 2021, maka terjadi kenaikan nilai sebesar 0,51, bila dibandingkan dengan target akhir Renstra Dinas Lingkungan Hidup maka capaian kerjanya mencapai 105,2%, hal ini disebabkan pada tahun 2021 tidak terjadi bencana kebakaran hutan dan lahan di Provinsi Jambi sehingga tidak terjadi dampak kabut asap yang dapat mempengaruhi kualitas udara di Kota Jambi.

Capaian Indeks Kualitas Tutupan Lahan Tahun 2021 adalah sebesar 49,91 dari target sebesar 42,00 sehingga persentase capaian kerjanya sebesar 118,8%, melebihi dari target yang direncanakan. Tahun 2021 adalah tahun ke 3 renstra, capaian kinerja indikator "Indeks Kualitas Tutupan Lahan" tahun ini bila dibandingkan capaian tahun 2020 sebesar 42,00 menjadi 49,91 pada tahun 2021, terjadi kenaikan sebesar 7,91, bila dibandingkan target akhir renstra Dinas Lingkungan Hidup maka capaian kerjanya mencapai 111,1%.

Total anggaran yang dialokasikan untuk urusan Lingkungan Hidup pada tahun 2021 adalah sebagai berikut :

	Anggaran	Realisasi	Persentase
Belanja Operasi	: Rp. 54.589.085.696,-	Rp. 51.046.458.588,-	(93,51%)
Belanja Modal	: <u>Rp. 3.411.753.261,-</u>	<u>Rp. 3.181.911.649,-</u>	<u>(93,26%)</u>
Total Anggaran	: Rp. 58.000.838.957,-	Rp. 54.228.370.237,-	(93,50%)

Sedangkan Pendapatan Asli Daerah (PAD) yang ditergetkan pada tahun 2021 sebesar Rp. 12.041.637.953,- (Dua belas milyar empat puluh satu juta enam ratus tiga puluh tujuh ribu Sembilan ratus lima puluh tiga rupiah) dengan realisasi sebesar Rp. 12.169.847.366,- (Dua belas milyar seratus enampuluh sembilan juta delapan ratus empat puluh tujuh ribu tiga ratus enam puluh enam rupiah) atau dapat direalisasikan sebesar 101,6% dari target yang telah ditetapkan.

Adapun capaian kinerja sasaran strategis Dinas Lingkungan Hidup Kota Jambi dapat dilihat pada tabel dibawah ini.

Tabel 3.22
Capaian Kinerja Sasaran Strategis DLH Kota Jambi pada Tahun 2021

NO	Sasaran Strategis	Indikator Kinerja	Target 2021	Realisasi 2021
1	Meningkatkan Perlindungan dan Pengelolaan Lingkungan Hidup	Indeks Kualitas Air	38,50	43,99
		Indeks Kualitas Udara	80,74	85,02
		Indeks Kualitas Tutupan Lahan	42,00	49,91
		Persentase jumlah Pengurangan Sampah ditingkat sumber	13,23	22,01
		Persentase jumlah Sampah yang ditangani	77,66	75,27

Sumber: DLH Kota Jambi 2022

Tabel di atas menyajikan capaian sasaran Dinas Lingkungan Hidup Kota Jambi pada tahun 2021 adalah sebagai berikut:

1. Capaian kinerja indikator "Indeks Kualitas Air" adalah sebesar 43,99 dari target sebesar 38,50 yang direncanakan dalam Perjanjian Kinerja Tahun 2021 sehingga persentase capaian kinerjanya adalah 114,3%, capaian ini melebihi dari target yang diperjanjikan.
2. Nilai Indeks Kualitas Udara (IKU) Kota Jambi yang ditargetkan untuk tahun 2021 sebesar 80.74 dari kondisi awal tahun 2020 sebesar 84.50 dapat direalisasikan dengan nilai 85.02 pada tahun 2021, maka terjadi kenaikan nilai sebesar 0,51;
3. Nilai Indeks Kualitas Tutupan Lahan yang ditargetkan untuk tahun 2021 sebesar 42,00 dapat direalisasikan dengan nilai sebesar 49,91 sehingga persentase capaian kinerjanya mencapai 118,8%.
4. Capaian kinerja indikator "Persentase jumlah pengurangan sampah ditingkat sumber" tahun ini adalah sebesar 166,4%, bila dibandingkan dengan realisasi pada tahun 2020 dengan nilai 12,85% menjadi 22,01% pada tahun 2021, maka terjadi peningkatan sebesar 9,16%.
5. Capaian kinerja indikator "Persentase jumlah sampah yang ditangani" tahun ini adalah sebesar 103,2%, bila dibandingkan dengan realisasi pada tahun 2020 sebesar 78,71% dan tahun 2021 sebesar 75,27% maka terjadi penurunan sebesar 3,44%, hal ini dikarenakan diantaranya adaya peningkatan pengurangan sampah ditingkat sumber.

Dinas Lingkungan Hidup Kota Jambi pada tahun tahun 2021 memiliki 9 program, 20 kegiatan, 53 sub kegiatan sebagaimana tersaji pada tabel berikut ini.

3.1.1.11. Urusan Administrasi Kependudukan dan Pencatatan Sipil

Urusan Administrasi Kependudukan dan Pencatatan Sipil merupakan Urusan Wajib Non Pelayanan Dasar yang dilaksanakan oleh Dinas Kependudukan dan Pencatatan Sipil Kota Jambi. Pada RPJMD Kota Jambi tahun 2018-2023 urusan ini mengacu pada Misi 1, yaitu Penguatan Birokrasi dan Peningkatan Pelayanan Masyarakat berbasis Teknologi Informasi, dengan sasaran RPJMD yakni Meningkatkan Profesionalisme ASN dan

akuntabilitas kinerja pemerintah berbasis TIK. Adapun keterkaitan Dinas Kependudukan dan Pencatatan Sipil dengan RPJMD Kota Jambi tahun 2018-2023 dapat dilihat pada tabel dibawah ini.

Tabel 3.23
Keterkaitan Dinas Kependudukan dan Pencatatan Sipil dengan RPJMD Kota Jambi Tahun 2018-2023

Misi	Tujuan	Indikator Tujuan	Sasaran	Indikator Sasaran
Penguatan Birokrasi dan Meningkatkan Pelayanan Masyarakat berbasis Teknologi Informasi	Meningkatnya Kinerja Penyelenggaraan Pemerintahan dan Pelayanan Publik	Indeks Reformasi Birokrasi	Meningkatkan Profesionalisme ASN dan Akuntabilitas Kinerja	Indek Kepuasan Masyarakat (IKM)

Sumber: Dinas Kependudukan dan Pencatatan Sipil Kota Jambi 2022

Indikator Sasaran Indeks Kepuasan Masyarakat (IKM) memiliki target sebesar 87 pada tahun 2021 dengan realisasi sebesar 87,08. Perhitungan IKM dilaksanakan dengan menggunakan Questioner survey kepuasan masyarakat yang disebarakan kepada masyarakat pengguna layanan administrasi kependudukan dan pencatatan sipil di Dinas Kependudukan dan Pencatatan Sipil Kota Jambi yang dilaksanakan sebanyak 2 kali dalam 1 tahun, dari hasil yang didapatkan menunjukkan bahwa perbaikan kepuasan masyarakat terhadap layanan Administrasi kependudukan terjadi peningkatan jika dibandingkan dengan capaian tahun sebelumnya, yang perlu ditingkatkan lagi adalah kualitas pelayanan kepada masyarakat dengan mempermudah prosedur pelayanan, peningkatan kualitas SDM serta peningkatan kualitas sarana dan prasarana.

Total anggaran yang dialokasikan untuk Dinas Kependudukan dan Pencatatan Sipil Kota Jambi pada tahun 2021 adalah sebagai berikut:

	Anggaran	Realisasi	Persentase
Belanja Operasional	Rp. 9.621.402.274,00	8.652.819.779,00	(89,93%)
Belanja Modal	Rp. 767.293.400,00	739.589.755,00	(96,39%)
Total Anggaran	Rp.10.388.695.674,00	9.392.409.534,00	(90,41%)

Adapun capaian kinerja sasaran strategis Dinas Kependudukan dan Pencatatan Sipil Kota Jambi pada tahun 2021 dapat dilihat pada tabel dibawah ini.

Tabel 3.24
Capaian Kinerja Sasaran Strategis Dinas Kependudukan dan Pencatatan Sipil Kota Jambi pada Tahun 2021

No	Sasaran Strategis	Indikator sasaran	Target 2021	Realisasi 2021
1	Meningkatkan kualitas dan jangkauan layanan adminstrasi kependudukan dan pencatatan sipil	Indeks Kepuasan Masyarakat (IKM) terhadap layanan kependudukan dan pencatatan sipil	87	87,08
		Cakupan layanan dokumen kependudukan	99%	99,23%
		Cakupan layanan dokumen pencatatan sipil	93,25%	93,28%
		Persentase validitas database kependudukan	91%	91,77%

Sumber: Dinas Kependudukan dan Pencatatan Sipil Kota Jambi 2022

Capaian kinerja indikator Indeks Kepuasan Masyarakat (IKM) terhadap layanan Kependudukan dan Pencatatan Sipil adalah sebesar 87,08 dari target sebesar 87 yang direncanakan dalam Perjanjian Kinerja Tahun 2021 sehingga persentase capaian kerjanya adalah 100,1 %, capaian ini melebihi target yang diperjanjikan. Hasil ini didapat dari perhitungan Survei Kepuasan Masyarakat (SKM) yang dilakukan oleh Dinas Kependudukan dan pencatatan Sipil Kota Jambi pada semester 2 tahun 2021.

Capaian kinerja indikator Cakupan Layanan Dokumen Kependudukan adalah sebesar 99,23 dari target sebesar 99 yang direncanakan dalam Perjanjian Kinerja Tahun 2021 sehingga persentase capaian kerjanya adalah 100,23%, capaian ini melebihi target yang diperjanjikan. Capaian kinerja ini didapat berdasarkan perhitungan realisasi cakupan kepemilikan KTP-el dan cakupan kepemilikan Kartu Keluarga dimana hasil yang didapat adalah sampai pada akhir tahun 2021 jumlah penduduk yang telah mempunyai KTP-el berjumlah 453.280 keping kepemilikan, dibandingkan dengan Wajib KTP-el yang ada sebesar 455.817 Orang maka cakupan kepemilikan KTP-el adalah 99.4% sehingga masih ada sekitar 0,6% lagi yang harus dituntaskan ditambah dengan WKTP baru setiap tahunnya yang memasuki usia 17 atau yang menikah, sedangkan capaian cakupan kepemilikan KK sebesar 99% perbandingan antara jumlah KK sebanyak 185.517 dengan Kepemilikan KK sebesar 183.707 dari total Kepala Keluarga yang ada di Kota Jambi masih ada 1% pasangan kepala keluarga yang belum membuat KK sendiri atau masih menumpang pada KK orang tua dan lainnya.

Tahun 2021 adalah tahun ke 3 renstra, capaian kinerja indikator Cakupan Layanan Dokumen Kependudukan tahun ini adalah sebesar 99,23%, bila dibandingkan dengan target akhir renstra Dinas Kependudukan Dan Pencatatan Sipil maka capaian kerjanya mencapai 99,23%. Namun secara keseluruhan untuk capaian cakupan layanan Dokumen Kependudukan telah mencapai kinerja yang ditetapkan dari target 99% realisasi 99,23%, jika dibandingkan dengan realisasi capaian tahun 2020 sebesar 96,87% ada kenaikan sebesar 2,36% namun demikian dalam pencapaian target cakupan kepemilikan dokumen kependudukan (KK dan KTP-el) masih menghadapi beberapa kendala seperti kurangnya kesadaran masyarakat terutama dalam melaporkan terjadinya peristiwa kependudukan seperti perpindahan yang tidak dilaporkan, update data keluarga yang sering diabaikan bila terjadi perubahan data keluarga, disisi lain kemampuan operator SIAK dalam pengelolaan database kependudukan masih harus terus ditingkatkan sehingga lebih profesional dan handal dalam memberikan layanan kepada masyarakat.

Capaian kinerja indikator Cakupan Layanan Dokumen Pencatatan Sipil adalah sebesar 93,28% dari target sebesar 93,25% yang direncanakan dalam Perjanjian Kinerja Tahun 2021 perubahan sehingga persentase capaian kerjanya adalah 100,03%, capaian

ini melebihi target yang diperjanjikan. kinerja ini didapat dari capaian kepemilikan akte kelahiran usia 0-18 tahun dan capaian kepemilikan akte kelahiran dimana capaian akte kelahiran 0-18 tahun adalah sebesar 99,73% dari target 98,5% dan capaian kepemilikan Akte Kematian 87% dari target yang ditetapkan 88% belum mencapai target yang ditetapkan ini disebabkan adanya perubahan rumusan perhitungan capaian yang dihitung adalah komulasi penerbitan, sehingga secara keseluruhan capaian layanan dokumen pencatatan sipil 93,23% dengan capaian kinerja 100,03 % dibandingkan dengan capaian tahun 2020 sebesar 91,41% dengan kenaikan 8,62%.

Dalam pencapaian target kinerja ini hal-hal yang masih menjadi hambatan adalah masih kurangnya kesadaran masyarakat dalam melaporkan setiap peristiwa pencatatan sipil yang terjadi seperti kelahiran, kematian yang berpengaruh dengan belum optimalnya persentase penduduk yang memiliki akta kelahiran dan akta kematian di Kota Jambi sehingga kegiatan sosialisasi administrasi kependudukan masih sangat dibutuhkan disamping mensosialisasikan aturan-aturan baru yang terbit seiring dengan perkembangan dan dinamika layanan adminduk.

Capaian kinerja indikator Persentase Validitas database kependudukan adalah sebesar 91,77% dari target sebesar 91% yang direncanakan dalam Perjanjian Kinerja Tahun 2021 sehingga persentase capaian kinerjanya adalah 100,84%, capaian ini dapat mencapai target sebagaimana yang diperjanjikan. Jika dibandingkan dengan realisasi tahun 2020 yang hanya mencapai 87,03% % ada kenaikan sebesar 4,74% dibandingkan tahun sebelumnya tapi masih belum memenuhi target yang telah ditetapkan.

Indikator sasaran meningkatnya Persentase Validitas database kependudukan dengan target adalah 91% setelah dibandingkan dengan data DKB secara kuantitas dan analisis database kependudukan secara kualitas data menyangkut validitas elemen data kependudukan maka didapat angka validitas data kependudukan adalah sebesar 91,77% dilihat dari sisi data anomali dengan capaian kinerja 100,84% namun demikian validitas data disebabkan oleh hal-hal sebagai berikut:

1. Masih banyaknya data ganda atau NIK ganda yang terjadi di masyarakat akibat kurang jujurnya masyarakat dalam melaporkan administrasi kependudukannya, data ganda tidak bisa dilakukan penghapusan apabila tidak ada laporan dari yang bersangkutan (azas Pelaporan);
2. Masih banyaknya anomali data dan elemen data yang kosong tidak diisi oleh penduduk pada waktu pendaftaran penduduk;
3. Masih rendahnya kesadaran masyarakat dalam melakukan perubahan elemen data apabila terjadi peristiwa penting kependudukan atau perubahan data kependudukan;

4. Belum terlaksananya pemutakhiran data kependudukan yang direncanakan dilaksanakan pada tahun 2021 akibat dari wabah covid-19 dan rasionalisasi anggaran untuk penanggulangan bencana wabah Covid- 19;
5. Belum terlaksananya pendataan penduduk rentan dan non permanen yang berpengaruh terhadap jumlah riil dari penduduk kota jambi.

Dinas Kependudukan dan Pencatatan Sipil Kota Jambi pada Tahun 2021 memiliki 5 program 14 kegiatan dan 34 sub kegiatan.

3.1.1.12. Urusan Pemberdayaan Masyarakat dan Desa

Urusan Pemberdayaan Masyarakat dan Desa merupakan Urusan Wajib Non Pelayanan Dasar yang dilaksanakan oleh Dinas Pemberdayaan Masyarakat, Perempuan dan Perlindungan Anak (DPMPPA) Kota Jambi. Pada RPJMD Kota Jambi tahun 2018-2023 urusan ini mengacu pada Misi 5, yaitu Peningkatan Kualitas Kehidupan Masyarakat Perkotaan, dengan sasaran RPJMD yakni meningkatkan partisipasi masyarakat dalam pembangunan. Adapun keterkaitan Urusan Pemberdayaan Masyarakat dan Desa dengan RPJMD Kota Jambi tahun 2018-2023 dapat dilihat pada tabel dibawah ini.

Tabel 3.25
Keterkaitan Urusan Pemberdayaan Masyarakat dan Desa
dengan RPJMD Kota Jambi Tahun 2018-2023

Misi	Tujuan	Indikator Tujuan	Sasaran	Indikator Sasaran	Target 2021	Realisasi 2021
Peningkatan Kualitas Kehidupan Masyarakat Perkotaan	Terwujudnya Sumber Daya Manusia yang Berdaya Saing	Cakupan pemberdayaan masyarakat dalam pembangunan	Meningkatkan partisipasi masyarakat dalam pembangunan	Persentase pemberdayaan masyarakat dalam pembangunan	63%	87%

Sumber: DPMPPA Kota Jambi 2022

Dari tabel tersebut dapat dilihat ralisasi kinerja Persentase pemberdayaan masyarakat dalam pembangunan sebesar 87% melampaui target yang telah ditentukan yakni sebesar 63%.

Total anggaran yang dialokasikan untuk Urusan Pemberdayaan Masyarakat dan Desa pada tahun 2021 adalah Rp.2.845.765.781,00 dan terealisasi sebesar Rp.2.778.682.962,00 atau 97,64%.

Adapun capaian kinerja sasaran strategis Urusan Pemberdayaan Masyarakat dan Desa pada tahun 2021 dapat dilihat pada tabel dibawah ini.

Tabel 3.26
Capaian Kinerja Sasaran Strategis
Urusan Pemberdayaan Masyarakat dan Desa pada Tahun 2021

No	Sasaran strategis	Indikator kinerja	Target 2021	Realisasi 2021
1	Tercapainya Persentase Penguatan Kelembagaan dan Pengembangan Partisipasi Masyarakat dalam Pembangunan	Persentase penguatan kelembagaan dan pengembangan partisipasi masyarakat dalam pembangunan	41%	83,75%
2	Meningkatkan persentase Pemberdayaan Masyarakat dalam Pengembangan Usaha Ekonomi dan Teknologi Tepat Guna	Persentase peningkatan sarana dan prasarana kelurahan	83%	84,64%
		Persentase pemberdayaan masyarakat dalam pengembangan usaha ekonomi dan teknologi tepat guna	43%	66 %

Sumber: DPMPPA Kota Jambi 2022

Realisasi kinerja yang lebih/melampaui target ditunjukkan pada indikator Persentase penguatan kelembagaan dan pengembangan partisipasi masyarakat dalam pembangunan, dengan realisasi kinerja tahun 2021 sebesar 83,75%, peningkatan motivasi melalui upaya pelatihan, supervisi. Pada indikator Persentase peningkatan sarana dan prasarana kelurahan dengan realisasi 84,64%, sedangkan indikator Persentase pemberdayaan masyarakat dalam pengembangan usaha ekonomi dan teknologi tepat guna dengan realisasi 66%

Urusan Pemberdayaan Masyarakat dan Desa pada tahun tahun 2021 memiliki satu program, satu kegiatan, tujuh sub kegiatan.

3.1.1.13. Urusan Pengendalian Penduduk dan Keluarga Berencana

Urusan Pengendalian Penduduk dan Keluarga Berencana merupakan Urusan Wajib Non Pelayanan Dasar yang dilaksanakan oleh Dinas Pengendalian Penduduk dan Keluarga Berencana (DPPKB) Kota Jambi. Pada RPJMD Kota Jambi tahun 2018-2023 urusan ini mengacu pada Misi 5, yaitu Peningkatan Kualitas Kehidupan Masyarakat Perkotaan, dengan sasaran RPJMD yakni mengendalikan angka kelahiran penduduk. Adapun keterkaitan Urusan Pengendalian Penduduk dan Keluarga Berencana dengan RPJMD Kota Jambi tahun 2018-2023 dapat dilihat pada tabel dibawah ini.

Tabel 3.27
Keterkaitan Urusan Pengendalian Penduduk dan Keluarga Berencana dengan RPJMD Kota Jambi tahun 2018-2023

Misi	Tujuan	Indikator Tujuan	Sasaran	Indikator Sasaran	Target 2021	Realisasi 2021
Peningkatan Kualitas Kehidupan Masyarakat Perkotaan	Terwujudnya Sumber Daya Manusia yang Berdaya Saing	Indeks Pembangunan Manusia	Mengendalikan angka Kelahiran Penduduk	Laju Pertumbuhan Penduduk	1,03	0,74
				Persentase Jumlah Keluarga Sejahtera	96,69%	96,83%

Sumber: DPPKB Kota Jambi 2022

Dari tabel di atas dapat dijelaskan sebagai berikut:

1. Menurut data yang dikeluarkan oleh BPS Provinsi Jambi, Laju Pertumbuhan Penduduk (LPP) Kota Jambi Tahun 2021 adalah sebesar 0,74. Hal ini menunjukkan tercapainya target LPP yang ditetapkan dalam RPJMD Kota Jambi untuk Tahun 2021, yakni sebesar 1,03.
2. Target persentase jumlah keluarga sejahtera sebesar 96,69% pada tahun 2021 dengan realisasi mencapai 96,83%. Adapun realisasi tahun 2021 melebihi target, dimana jumlah Keluarga Sejahtera sebanyak 131.581 keluarga dan jumlah keluarga yang disurvei sebanyak 135.876 keluarga.

Total anggaran yang dialokasikan untuk DPPKB Kota Jambi pada tahun 2021 adalah sebagai berikut:

	Anggaran	Realisasi	Persentase
Belanja Operasional	Rp. 9.775.566.202,00	8.790.503.754,00	(89,92%)
Belanja Modal	Rp. 1.158.360.700,00	1.117.921.750,00	(96,51%)
Total Anggaran	Rp. 10.933.926.902,00	9.908.425.504,00	(90,62%)

Adapun capaian kinerja sasaran strategis DPPKB Kota Jambi dapat dilihat pada tabel dibawah ini.

Tabel 3.28
Capaian Kinerja Sasaran Strategis PD DPPKB Kota Jambi pada Tahun 2021

NO	Sasaran Strategis	Indikator Kinerja	Target 2021	Realisasi 2021
1	Terkendalnya angka kelahiran penduduk	Laju Pertumbuhan Penduduk	1,03	0,74
		Persentase Jumlah Keluarga Sejahtera	96,69%	96,83%

Sumber: DPPKB Kota Jambi 2022

DPPKB Kota Jambi pada tahun 2021 memiliki 4 Program 16 Kegiatan dan 42 Sub Kegiatan sebagaimana tersaji pada tabel berikut ini.

3.1.1.14. Urusan Perhubungan

Urusan Perhubungan merupakan Urusan Wajib non Pelayanan Dasar yang dilaksanakan oleh Dinas Perhubungan Kota Jambi. Pada RPJMD Kota Jambi tahun 2018-2023 urusan ini mengacu pada Misi 3, yaitu Penguatan Pengelolaan Infrastruktur dan Utilitas Perkotaan serta Penataan Lingkungan, dengan tujuan RPJMD yakni Terwujudnya Aksesibilitas dan Kapabilitas Utilitas Perkotaan yang Berkelanjutan, dimana indikator tujuan tersebut adalah Indeks Kepuasan Layanan Infrastruktur (IKLI) yang pada tahun 2021 ditargetkan sebesar 6,0 dan terealisasi sebesar 7,58. Adapun keterkaitan Urusan Perhubungan dengan RPJMD Kota Jambi tahun 2018-2023 dapat dilihat pada tabel dibawah ini.

Tabel 3.29
Keterkaitan Urusan Perhubungan dengan RPJMD Kota Jambi Tahun 2018-2023

Misi	Tujuan	Indikator Tujuan	Sasaran	Indikator Sasaran	Target 2021	Realisasi 2021
Penguatan Pengelolaan Infrastruktur dan Utilitas Perkotaan serta Penataan Lingkungan	Terwujudnya Aksesibilitas dan Kapabilitas Utilitas Perkotaan yang Berkelanjutan	Indeks Kepuasan Layanan Infrastruktur (IKLI)	Meningkatkan layanan infrastruktur dan utilitas perkotaan	Cakupan Layanan Infrastruktur Dan Utilitas	70,61%	74,76%

Sumber: Dishub Kota Jambi 2022

Dalam pencapaian sasaran RPJMD, dimana indikator sasarannya adalah Cakupan Layanan Infrastruktur dan Utilitas, pada Tahun 2021 ditargetkan sebesar 70,61% dan terealisasi sebesar 74,76%. Indikator sasaran RPJMD ini menjadi tanggung jawab 3 (tiga) Organisasi Perangkat Daerah, yaitu DPUPR, DPRKP dan Dinas Perhubungan. Dalam menunjang sasaran RPJMD, indikator sasaran yang menjadi tanggungjawab Dinas Perhubungan dalam pembentuk indikator sasaran tersebut adalah Cakupan Pelayanan Transportasi dengan target pada Tahun 2021 sebesar 73,07% dan terealisasi sebesar 63,73%.

Total anggaran yang dialokasikan untuk Dinas Perhubungan Kota Jambi pada tahun 2021 adalah sebagai berikut:

	Anggaran	Realisasi	Persentase
Belanja Operasi	Rp. 21.898.321.372,00	Rp. 20.469.485.561,35	(93,48)
Belanja Modal	<u>Rp. 2.505.342.880,00</u>	<u>Rp. 2.444.570.100,00</u>	<u>(97,57)</u>
Total Anggaran	Rp. 24.403.664.252,00	Rp. 22.914.055.661,35	(93,90)

Sedangkan Pendapatan Asli Daerah (PAD) yang ditargetkan pada Tahun 2021 sebesar Rp. 12.135.000.000,- dengan realisasi sebesar Rp. 11.546.721.000,- atau sebesar 95,15%.

Adapun capaian kinerja sasaran strategis Dinas Perhubungan Kota Jambi dapat dilihat pada tabel di bawah ini.

Tabel 3.30
Capaian Kinerja Sasaran Strategis Dinas Perhubungan Kota Jambi pada Tahun 2021

NO	Sasaran Strategis	Indikator Kinerja	Target 2021	Realisasi 2021
1	Meningkatkan Layanan Infrastruktur dan Utilitas Perkotaan	Peningkatan Fasilitas Sarana Prasarana LLAJ	73,50	77,31
		Cakupan Sarpras dan Pelayanan ASD	85,50	78,57

Sumber: Dinas Perhubungan Kota Jambi 2022

Tabel di atas menyajikan capaian sasaran strategis Dinas Perhubungan Kota Jambi pada tahun 2021 adalah sebagai berikut:

1. Target Peningkatan Fasilitas Sarana Prasarana LLAJ sebesar 73,50% pada tahun 2021 dan terealisasi 77,31% Pencapaian target ini diperoleh melalui terlaksananya pelayanan

berkala uji kendaraan bermotor yang mana jumlah kendaraan yang diuji sebanyak 33.892 unit dari target jumlah kendaraan wajib uji sebanyak 22.924 unit atau sebesar 147,85% sedangkan jumlah perlengkapan jalan yang terpasang dan terpelihara di tahun 2021 sebanyak 3.793 unit.

2. Target Cakupan Sarpras dan Pelayanan ASD sebesar 85,50% pada tahun 2021 terealisasi 78,57% perhitungan realisasi ini diukur dengan rumus jumlah sarpras sungai dan danau yang tersedia saat ini 11 unit sedangkan jumlah sarpras sungai dan danau yang dibutuhkan sebanyak 14 unit.

Pada saat awal RPJMD Kota Jambi telah dilakukan identifikasi dan pengolahan data sesuai dengan rencana strategis Dinas Perhubungan Kota Jambi untuk mendukung terwujudnya Misi ke-3 sesuai dengan program yang ada pada Dinas Perhubungan Kota Jambi kondisi awal tahun 2018 sebesar 45,75% merupakan kondisi titik awal dari program yang ada atau dasar untuk melakukan ukuran sasaran, tujuan, program agar dapat mengukur capaian tujuan OPD untuk mendukung terwujudnya Misi ke-3 RPJMD Kota Jambi.

Angka awal atau dasar tersebut diatas merupakan acuan dan diperoleh melalui kondisi saat disusunnya RPJMD Kota Jambi dan pada tahun 2021 yang merupakan tahun ke-3 RPJMD menargetkan sebesar 79,50%, target ini merupakan rata-rata dari dua program pada Dinas Perhubungan Kota Jambi yang dihitung berdasarkan rencana tahunan Dinas Perhubungan Kota Jambi dengan memperhatikan basis data yang ada serta kebutuhan pelayanan masyarakat sesuai dengan tugas pokok dan fungsi Dinas Perhubungan Kota Jambi.

Sesuai dengan hasil realisasi kinerja, fisik dan keuangan serta indikator-indikator yang telah ditetapkan pada dua program yang ada pada Dinas Perhubungan Kota Jambi setelah dilakukan Analisa dan pembagian rata-rata seluruh program yang ada didapat realisasi tahun 2021 sebesar 77,94% dengan capaian 98,54%. Capaian ini merupakan rata-rata tiap program yang telah ditetapkan seperti Program Penyelenggaraan Lalu Lintas dan Angkutan Jalan (LLAJ) 105,18% dan Program Pengelolaan Pelayanan 91,89%.

Dinas Perhubungan Kota Jambi pada tahun 2021 memiliki 3 (tiga) program, 16 (enam belas) kegiatan dan 33 (tiga puluh tiga) sub kegiatan.

3.1.1.15. Urusan Komunikasi dan Informatika

Urusan Komunikasi dan Informatika merupakan Urusan Wajib non Pelayanan Dasar yang dilaksanakan oleh Dinas Komunikasi dan Informatika Kota Jambi. Pada RPJMD Kota Jambi tahun 2018-2023 urusan ini mengacu pada Misi 1, yaitu Penguatan Birokrasi dan meningkatkan pelayanan masyarakat Berbasis Teknologi Informasi, dengan tujuan RPJMD

yakni Meningkatkan Kinerja Penyelenggaraan Pemerintahan dan Pelayanan Publik, dimana indikator tujuan tersebut adalah Indeks Reformasi Birokrasi. Adapun keterkaitan Urusan Komunikasi dan Informatika dengan RPJMD Kota Jambi tahun 2018-2023 dapat dilihat pada tabel dibawah ini.

Tabel 3.31
Keterkaitan Urusan Komunikasi dan Informatika
dengan RPJMD Kota Jambi Tahun 2018-2023

Misi	Tujuan	Indikator Tujuan	Sasaran	Indikator Sasaran	Target 2021	Realisasi 2021
Penguatan Birokrasi dan meningkatkan pelayanan masyarakat Berbasis Teknologi Informasi	Meningkatkan Kinerja Penyelenggaraan Pemerintahan dan Pelayanan Publik	Indeks Reformasi Birokrasi	Meningkatkan Profesionalitas ASN dan Akuntabilitas Kinerja Pemerintah berbasis TIK	Indeks SPBE	2,66	1,69

Sumber: Dinas Komunikasi dan Informatika Kota Jambi 2022

Indikator sasaran Indeks SPBE pada tahun 2021 ditargetkan sebesar 2,66 dan terealisasi sebesar 1,69. Tidak tercapainya target ini dikarenakan perubahan indikator penilaian yang semula menggunakan PermenpanRB Nomor 5 Tahun 2018 (penilaian Indeks SPBE 2019) menjadi PermenpanRB Nomor 59 Tahun 2020 (penilaian Indeks SPBE 2021).

Pada PermenpanRB Nomor 5 Tahun 2018 memuat 3 domain, 7 aspek, 35 indikator berubah menjadi PermenpanRB Nomor 59 Tahun 2020 dengan jumlah 4 domain, 8 aspek, 47 indikator. Dengan menghapus aspek kebijakan layanan SPBE, menambahkan domain baru yaitu manajemen SPBE, sebanyak 2 aspek dan 11 indikator, serta berbagai penambahan/perubahan/penajaman indikator penilaian pada domain lainnya. Pada PermenpanRB Nomor 59 Tahun 2020 pemenuhan tingkat kematangan (nilai kematangan) dari setiap indikator menjadi lebih kompleks dan juga bukti dukung yang diperlukan lebih spesifik.

Total anggaran yang dialokasikan untuk Dinas Komunikasi dan Informatika Kota Jambi pada tahun 2021:

	Anggaran	Realisasi	Persentase
Belanja Operasi	Rp. 14.247.334.681,-	Rp. 13.761.050.370,-	(96,59%)
Belanja Modal	<u>Rp. 1.000.149.984,-</u>	<u>Rp. 978.210.000,-</u>	<u>(97,90%)</u>
Total Anggaran	Rp. 15.247.484.665,-	Rp. 14.739.260.370,-	(96,67%)

Adapun capaian kinerja sasaran strategis Dinas Komunikasi dan Informatika Kota Jambi dapat dilihat pada tabel dibawah ini.

Tabel 3.32
Capaian Kinerja Sasaran Strategis
Dinas Komunikasi dan Informatika Kota Jambi pada Tahun 2021

NO	Sasaran Strategis	Indikator Kinerja	Target 2021	Realisasi 2021
1	Terwujudnya layanan komunikasi dan informatika yang berkualitas	Persentase kepuasan masyarakat terhadap layanan komunikasi dan informatika	65%	70%
2	Meningkatnya kualitas data statistik sectoral	Rasio jumlah data/ informasi/statistik sectoral	39%	97,53%
3	Meningkatnya layanan persandian dan keamanan informasi	Indeks kematangan keamanan informasi (IKKI)	50%	39,29%
4	Meningkatnya implementasi pengembangan sistem pelaporan , capaian kinerja keuangan dan kepegawaian	Kinerja pengelolaan sarana prasarana dan administrasi perkantoran perangkat daerah	100%	100%

Sumber: Dinas Komunikasi dan Informatika Kota Jambi 2022

Tabel di atas menyajikan capaian sasaran strategis Dinas Komunikasi dan Informatika Kota Jambi pada tahun 2021 adalah sebagai berikut:

1. Target Persentase kepuasan masyarakat terhadap layanan komunikasi dan informatika sebesar 65% pada tahun 2021 terealisasi sebesar 70%;
2. Target Persentase data/informasi/statistik sektoral pada tahun 2021 sebesar 39% terealisasi sebesar 97,53%;
3. Target Persentase pengamanan informasi Daerah sebesar 50% dan tercapai sebesar 39,29%;
4. Target kinerja pengelolaan sarana prasarana dan administrasi perkantoran perangkat daerah sebesar 100%, dan terealisasi sebesar 100%.

Dinas Komunikasi dan Informatika Kota Jambi pada tahun 2021 memiliki 5 Program, 12 Kegiatan dan 40 Sub Kegiatan.

3.1.1.16. Urusan Koperasi, Usaha Kecil dan Menengah

Urusan Koperasi, Usaha Kecil dan Menengah merupakan Urusan Wajib Non Pelayanan Dasar yang dilaksanakan oleh Dinas Tenaga Kerja, Koperasi, Usaha Kecil Menengah (DTKK,UKM) Kota Jambi. Pada RPJMD Kota Jambi tahun 2018-2023 urusan ini mengacu pada Misi 4, yaitu Penguatan Kapasitas Ekonomi Perkotaan, dengan sasaran RPJMD yakni Meningkatkan Daya Saing Usaha Skala mikro dan Kecil. Adapun keterkaitan Urusan Koperasi, Usaha Kecil dan Menengah dengan RPJMD Kota Jambi tahun 2018-2023 dapat dilihat pada tabel dibawah ini.

Tabel 3.33
Keterkaitan Urusan Koperasi, Usaha Kecil dan Menengah
dengan RPJMD Kota Jambi Tahun 2018-2023

Misi	Tujuan	Indikator Tujuan	Sasaran	Indikator Sasaran	Target 2021	Realisasi 2021
Penguatan Kapasitas Ekonomi Perkotaan	Terjaganya Pertumbuhan Ekonomi	Tingkat Pengangguran Terbuka	Meningkatkan Daya Saing Usaha Skala mikro dan Kecil	Persentase usaha mikro kecil yang berkualitas	9,01%	9,01%
				Persentase koperasi berkualitas	23,85%	26,36%

Sumber: DTKK,UKM Kota Jambi 2022

Pada tahun 2021 capaian Persentase usaha mikro kecil yang berkualitas ditargetkan sebesar 9,01% dengan realisasi 9,01%. Angka tersebut didapatkan dari perhitungan:

$$\frac{\text{Jumlah UKM Berkualitas}}{\text{Jumlah UKM}} \times 100\% = \frac{(920+50)}{10.763} \times 100\% = 9,01\%$$

Data sampai dengan 31 Desember tahun 2021, jumlah usaha mikro kecil yang berkualitas sebanyak 920 UKM, dengan target capaian UKM berkualitas pada tahun 2021 sebesar 50 UKM. Dan ditahun 2021, target yang ditetapkan telah dapat direalisasikan dengan capaian UKM berkualitas sebesar 50 UKM, sehingga total keseluruhan UKM berkualitas sebesar 970 UKM pada 31 Desember 2021. Sedangkan jumlah UKM yang diprioritaskan untuk dibina menjadi UKM berkualitas selama 5 (lima) tahun RENSTRA sebesar 10.763 UKM, sehingga didapatkan realisasi sebesar 9,01%.

Berdasarkan SK Kepala Dinas Tenaga Kerja Koperasi dan UKM Kota Jambi No.135 Tahun 2020 Tanggal 24 November 2021, standar penilaian UKM Berkualitas adalah:

- Memiliki kelengkapan izin usaha dan sertifikat kelayakan usaha lainnya;
- Memiliki tempat usaha dan kelengkapan sarana dan prasarana usaha yang memadai;
- Mempunyai modal usaha dan telah melaksanakan manajemen pembukuan usaha;
- Telah melaksanakan prinsip-prinsip manajemen usaha dan memiliki rencana kerja;
- Mampu mengembangkan produk dan pemasaran produk.
- Mampu Menyerap Tenaga Kerja

Pada tahun 2021 capaian Persentase Koperasi Berkualitas ditargetkan sebesar 23,85% dengan realisasi 26,36%. Angka tersebut didapatkan dari perhitungan:

$$\frac{\text{Jumlah Koperasi Berkualitas}}{\text{Jumlah Koperasi Aktif}} \times 100\% = \frac{(43 + 15)}{220} \times 100\% = 26,36\%$$

Di akhir tahun 2020, jumlah koperasi berkualitas sebanyak 43 koperasi dengan jumlah koperasi aktif sebanyak 218 koperasi. Dan ditahun 2021, jumlah koperasi berkualitas bertambah 15 koperasi, dari 220 jumlah total koperasi aktif, sehingga total jumlah koperasi berkualitas yaitu 58 koperasi. Berdasarkan data tersebut dapat dihitung persentase capaian Koperasi berkualitas sebesar 26,36 %.

Berdasarkan SK Kepala Dinas Tenaga Kerja, Koperasi dan UKM Kota Jambi No.

43.a Tahun 2019 tanggal 11 Maret Tahun 2019, kope rasi dikategorikan berkualitas, jika telah memenuhi persyaratan berikut:

- Memiliki sarana kantor dan usaha koperasi
- Tertib administrasi (memiliki buku 16)
- Penyelenggaraan rapat anggota, rapat pengurus, rapat pengawas, dan/atau rapat gabungan dalam 1 tahun
- Melaksanakan RAT
- Memiliki rencana kerja (RK) dan rencana anggaran pendapatan belanja koperasi (RAPBK)
- Peningkatan jumlah anggota
- Memiliki dana pendidikan
- Memiliki dana sosial
- Penyelenggaraan audit
- Laporan keuangan yang sehat untuk KSP/USP

Faktor-faktor yang mempengaruhi capaian target indikator ini yaitu koperasi yang diarahkan untuk mencapai kategori berkualitas, telah tertib melaksanakan administrasi pembukuan usaha, telah mengupayakan adanya kantor sekretariat, tetap melaksanakan RAT sesuai jadwal meskipun ditengah pandemi covid 19, dan mampu menyajikan laporan keuangan yang sehat.

Adapun capaian kinerja sasaran strategis Urusan Koperasi, Usaha Kecil dan Menengah Tahun 2021 dapat dilihat pada tabel dibawah ini.

Tabel 3.34
Capaian Kinerja Sasaran Strategis
Urusan Koperasi, Usaha Kecil dan Menengah pada Tahun 2021

NO	Sasaran Strategis	Indikator Kinerja	Target 2021	Realisasi 2021
1	Meningkatnya Kualitas Koperasi dan Usaha Mikro Kecil Menengah	Persentase Usaha Mikro Kecil yang Berkualitas	9,01 %	9,01 %
		Persentase Koperasi Berkualitas	23,85%	26,36%

Sumber: DTKK, UKM Kota Jambi 2022

Total anggaran yang dialokasikan untuk Urusan Koperasi, Usaha Kecil dan Menengah pada tahun 2021 adalah Rp. 1.068.770.642,00 dan terealisasi sebesar Rp. 1.011.250.785,00 atau 94,62%. Urusan Urusan Koperasi, Usaha Kecil dan Menengah pada tahun tahun 2021 memiliki 6 program 7 kegiatan 9 sub kegiatan.

3.1.1.17. Urusan Penanaman Modal

Urusan Penanaman Modal merupakan Urusan Wajib Non Pelayanan Dasar yang dilaksanakan oleh Dinas Penanaman Modal dan Pelayanan Terpadu Satu Pintu (DPMPTSP) Kota Jambi. Pada RPJMD Kota Jambi tahun 2018-2023 urusan ini mengacu pada dua misi. Pertama, Misi 1 yaitu Penguatan Birokrasi dan Peningkatan Pelayanan Masyarakat berbasis Teknologi Informasi, dengan sasaran RPJMD yakni Meningkatkan Profesionalisme ASN dan akuntabilitas kinerja pemerintah berbasis TIK. Kedua, Misi 4 yaitu Penguatan Kapasitas Ekonomi Perkotaan, dengan sasaran RPJMD yakni Meningkatkan Realisasi Investasi. Adapun keterkaitan Urusan Penanaman Modal dengan RPJMD Kota Jambi tahun 2018-2023 dapat dilihat pada tabel dibawah ini.

Tabel 3.35
Keterkaitan Urusan Penanaman Modal
dengan RPJMD Kota Jambi Tahun 2018-2023

Misi	Tujuan	Indikator Tujuan	Sasaran	Indikator Sasaran
Penguatan Birokrasi dan Peningkatan Pelayanan Masyarakat berbasis Teknologi Informasi	Meningkatnya Kinerja Penyelenggaraan Pemerintahan dan Pelayanan Publik	Indeks Reformasi Birokrasi	Meningkatkan Profesionalisme ASN dan akuntabilitas kinerja pemerintah berbasis TIK	Indeks Kepuasan Masyarakat
Penguatan Kapasitas Ekonomi Perkotaan	Terjaganya Pertumbuhan Ekonomi	Laju Pertumbuhan Ekonomi	Meningkatkan Realisasi Investasi	Realisasi Investasi

Sumber: DPMPTSP Kota Jambi 2021

Total anggaran yang dialokasikan untuk Dinas Penanaman Modal dan Pelayanan Terpadu Satu Pintu (DPMPTSP) Kota Jambi pada tahun 2021:

	Anggaran	Realisasi	Persentase
Belanja Operasi	Rp. 7.321.013.432	Rp. 6.656.137.699	(90,92%)
Belanja Modal	Rp. 125.147.899	Rp. 123.757.500	(98,89%)
Total Anggaran	Rp. 7.446.161.331	Rp. 6.779.895.199	(91,05%)

Adapun capaian kinerja sasaran strategis Dinas Penanaman Modal dan Pelayanan Terpadu Satu Pintu (DPMPTSP) Kota Jambi pada tahun 2021 dapat dilihat pada tabel di bawah ini.

Tabel 3.36
Capaian Kinerja Sasaran Strategis DPMPTSP Kota Jambi pada Tahun 2021

NO	Sasaran strategis	Indikator kinerja	Target 2021	Realisasi 2021
1	Meningkatnya kepuasan masyarakat atas pelayanan perizinan dan Non Perizinan	Indeks Kepuasan Masyarakat	86	85,93
2	Nilai Realisasi Investasi PMA/PMDN	Realisasi Investasi	Rp. 474.620.000.000	Rp. 653.179.560.000

Sumber: DPMPTSP Kota Jambi 2022

Target Indeks Kepuasan Masyarakat (IKM) pada Tahun 2021 adalah 86. Dari hasil survey yang dilakukan bahwa Indeks Kepuasan Masyarakat terhadap pelayanan Perizinan

terpadu pada DPMPSTSP Kota Jambi pada tahun 2021 mendapat nilai sebesar 85,93 atau kategori BAIK “B”. Realisasi IKM pada Tahun 2021 mengalami peningkatan dari realisasi IKM Tahun 2020 dengan nilai 84,25.

Target Realisasi Investasi pada tahun 2021 sebesar Rp. 474.620.000.000. Dari Laporan Kegiatan Penanaman Modal (LKPM), Realisasi Investasi di Kota Jambi untuk periode Januari s/d Desember 2021 sebesar Rp. 653.179.560.000.- atau 137,62%, telah melebihi target yang telah ditetapkan dengan status sudah disetujui dan sudah diverifikasi oleh BKPM dari 1911 proyek yang melapor (sumber data dari NSW).

Pelayanan Perizinan pada DPMPSTSP Kota Jambi adalah pelayanan administrasi baik pelayanan pemberian perizinan baru, perubahan perizinan, perpanjangan/her registrasi/daftar ulang perizinan dan pemberian data perizinan dalam bidang penanaman modal, Izin usaha perawat dan sejenisnya/Kesehatan, perdagangan, industri, kebudayaan dan pariwisata, penataan ruang, bangunan, konstruksi, dan pertanahan, bina maerga dan lingkungan hidup, komunikasi, dan informasi serta perhubungan. Pada Tahun 2021 izin usaha terbit sebanyak 2.602, izin yang diregistrasi sebanyak 3.421, izin usaha perawat dan sejenisnya sebanyak 2.954 dan Izin Mendirikan Bangunan sebanyak 4.246.

3.1.1.18. Urusan Pemuda dan Olahraga

Urusan Pemuda dan Olahraga merupakan Urusan Wajib Non Pelayanan Dasar yang dilaksanakan oleh Dinas Pemuda dan Olahraga (Dispora) Kota Jambi. Pada RPJMD Kota Jambi tahun 2018-2023 urusan ini mengacu pada Misi 5, yaitu Peningkatan Kualitas Kehidupan Masyarakat Perkotaan, dengan sasaran RPJMD yakni Meningkatkan Prestasi dan Kreativitas Kepemudaan, dimana indikator sasaran tersebut adalah Indeks Pembangunan Pemuda yang pada tahun 2021 ditargetkan sebesar 51 dan terealisasi sebesar 57,91. Adapun keterkaitan Urusan Pemuda dan Olahraga dengan RPJMD Kota Jambi tahun 2018-2023 dapat dilihat pada tabel dibawah ini.

Tabel 3.37
Keterkaitan Urusan Pemuda dan Olahraga
dengan RPJMD Kota Jambi tahun 2018-2023

Misi	Tujuan	Indikator Tujuan	Sasaran	Indikator Sasaran	Target 2021	Realisasi 2021
Peningkatan Kualitas Kehidupan Masyarakat Perkotaan	Terwujudnya Sumber Daya Manusia yang Berdaya Saing	Cakupan pemberdayaan masyarakat dalam pembangunan	Meningkatkan Prestasi dan Kreativitas Kepemudaan	Indeks Pembangunan Pemuda	51	57,91

Sumber: Dispora Kota Jambi 2022

Indeks Pembangunan Pemuda (IPP) pada tahun 2021 ditargetkan sebesar 51 dan memperoleh realisasi 57,91. Perhitungan Indeks Pembangunan Pemuda dihitung dari 5 domain yaitu :

1. Domain Pendidikan terealisasi 71,70;
2. Domain Kesehatan dan Kesejahteraan terealisasi 59,21;
3. Domain Lapangan dan Kesempatan Kerja terealisasi 61,33;
4. Domain Partisipasi dan Kepemimpinan terealisasi 50; dan
5. Domain Gender dan Diskriminasi terealisasi 47,33.

Total anggaran yang dialokasikan untuk DISPORA Kota Jambi pada Tahun 2021 adalah sebagai berikut:

	Anggaran	Realisasi	Persentase
Belanja Operasi	Rp. 14.500.883.202,00	Rp. 12.158.094.677,00	(83,84 %)
Belanja Modal	Rp. 904.622.727,00	Rp. 892.552.350,00	(98,67 %)
Total Anggaran	<u>Rp. 15.405.505.929,00</u>	<u>Rp. 13.050.647.027,00</u>	(84,71 %)

Adapun capaian kinerja sasaran strategis Dispora Kota Jambi pada tahun 2021 dapat dilihat pada tabel dibawah ini.

Tabel 3.38
Capaian Kinerja Sasaran Strategis Dispora Kota Jambi pada Tahun 2021

NO	Sasaran Strategis	Indikator Kinerja	Target 2021	Realisasi 2021
1.	Meningkatnya Prestasi dan Kreativitas Kepemudaan	Persentase Pemuda Pelopor	65%	70%
		Persentase Wirausaha Muda Pemula	75%	77,45%
		Persentase OKP yang Aktif	64%	65,71%
2.	Meningkatnya Partisipasi SDM dan Prestasi di Bidang Keolahragaan	Persentase Masyarakat Gemar Berolahraga	31%	31,19%
		Persentase Pembinaan Cabang Olahraga Prestasi	78%	78%
3.	Meningkatnya Kapasitas Kepramukaan	Persentase Gudep yang Dibina	25%	26,43%

Sumber: Dispora Kota Jambi 2022

Tabel di atas menyajikan capaian sasaran strategis Dinas Pemuda dan Olahraga Kota Jambi dan pada tahun 2021 adalah sebagai berikut:

1. Persentase Pemuda Pelopor dengan target 65% pada tahun 2021 memperoleh realisasi 70%. Perhitungan realisasi ini diukur dengan rumus perbandingan antara jumlah pemuda pelopor yang dibina terhadap jumlah pemuda pelopor terdaftar. Tahun 2021 jumlah pemuda pelopor yang dibina ditargetkan 392 orang dan terealisasi 420 orang.
2. Persentase Wirausaha Muda Pemula dengan target 75% pada tahun 2021 memperoleh realisasi 77,45%. Perhitungan realisasi ini diukur dengan rumus perbandingan antara jumlah wirausaha muda pemula terhadap jumlah potensi wirausaha muda pemula. Tahun 2021 jumlah wirausaha muda pemula ditargetkan 1.500 orang dan terealisasi 1549 orang.

3. Persentase OKP yang Aktif dengan target 64% pada tahun 2021 memperoleh realisasi 65,71%. Perhitungan realisasi ini diukur dengan rumus perbandingan antara jumlah OKP yang aktif terhadap jumlah OKP Kota Jambi. Tahun 2021 jumlah OKP yang aktif ditargetkan 45 OKP dan terealisasi 46 OKP.
4. Persentase Masyarakat Gemar Berolahraga dengan target 31% pada tahun 2021 memperoleh realisasi 31,19 %. Perhitungan realisasi ini diukur dengan rumus perbandingan antara jumlah masyarakat gemar berolahraga terhadap jumlah masyarakat gemar berolahraga di Kota Jambi. Tahun 2021 jumlah masyarakat gemar berolahraga ditargetkan 150.000 orang dan terealisasi 151.292 orang.
5. Persentase Pembinaan Cabang Olahraga Prestasi dengan target 78% pada tahun 2021 memperoleh realisasi 78%. Perhitungan realisasi ini diukur dengan rumus perbandingan antara jumlah cabang olahraga yang dibina terhadap jumlah cabang olahraga di Kota Jambi. Tahun 2021 jumlah cabang olahraga yang dibina ditargetkan 35 cabang olahraga dan terealisasi 35 cabang olahraga.
6. Persentase Gudup yang Dibina dengan target 25% pada tahun 2021 memperoleh realisasi 26,43%. Perhitungan realisasi ini diukur dengan rumus perbandingan antara jumlah gudup dibina terhadap jumlah gudup di Kota Jambi. Tahun 2021 jumlah gudup dibina ditargetkan 140 gudup dan terealisasi 148 gudup.

DISPORA Kota Jambi pada tahun 2021 memiliki 4 program, 15 kegiatan, 33 sub kegiatan.

3.1.1.19. Urusan Kebudayaan

Urusan Kebudayaan merupakan Urusan Wajib Non Pelayanan Dasar yang dilaksanakan oleh Dinas Pariwisata dan Kebudayaan (DPK) Kota Jambi. Pada RPJMD Kota Jambi tahun 2018-2023 urusan ini mengacu pada Misi 4, yaitu Penguatan Kapasitas Ekonomi Perkotaan dengan sasaran RPJMD yakni Meningkatkan kontribusi sektor pariwisata terhadap PDRB. Total anggaran yang dialokasikan untuk Urusan Kebudayaan pada tahun 2021 adalah sebagai berikut:

	Anggaran	Realisasi	Persentase
Belanja Operasi	Rp. 5.338.774.309	Rp. 4.463.869.071	(84,61%)
Belanja Modal	Rp. 496.605.900	Rp. 443.490.800	(89,30%)
Total Anggaran	<u>Rp. 5.835.380.209</u>	<u>Rp. 4.907.359.871</u>	(84,10%)

Adapun capaian kinerja sasaran strategis urusan Kebudayaan pada tahun 2021 dapat dilihat pada tabel dibawah ini.

Tabel 3.39
Capaian Kinerja Sasaran Strategis Urusan Kebudayaan pada Tahun 2021

NO	Sasaran Strategis	Indikator Kinerja	Target 2021	Realisasi 2021
1.	Terselenggaranya Even Seni dan Budaya	Jumlah Penyelenggaraan Even Seni dan Budaya	5 Kali	2 Kali
2.	Meningkatnya Persentase Cagar Budaya yang dilestarikan dan dikembangkan	Persentase Cagar Budaya yg dilestarikan dan dikembangkan	2 buah	0

Sumber: Dinas Pariwisata dan Kebudayaan Kota Jambi 2022

Tabel di atas menyajikan capaian sasaran strategis Dinas Pariwisata dan Kebudayaan pada Tahun 2021 adalah sebagai berikut:

1. Jumlah Penyelenggaraan Even Seni dan Budaya dengan target 5 kali pada tahun 2021, sampai akhir tahun 2021 terealisasi sebanyak 2 kali atau 40% , yaitu:
 - Festival Kuliner Art dilaksanakan pada tanggal 29 November 2021 di Rest Area Danau Sipin kota Jambi
 - Lomba Perahu dan Ketek Hias dilaksanakan pada tanggal 26 Desember 2021 di Danau Sipin kota Jambi. Adapun kegiatan yang lain yaitu Haul Panggeran Wiro Kusumo, Haul Tuangku Keramat Tambak dan Carnaval Angso Duo tidak terlaksana dikarenakan Pemberlakuan Pembatasan Kegiatan Masyarakat (PPKM) Covid-19 di Kota Jambi.
2. Jumlah benda peninggalan budaya yang dilestarikan dengan target 2 Buah pada tahun 2021, sampai akhir tahun 2021 tidak terlaksana pelestarian benda peninggalan budaya. Kegiatan Pelestarian benda peninggalan budaya tidak terlaksana dikarenakan pendanaan di Recofusing (dialihkan) ke kegiatan penanganan Covid-19 di Kota Jambi.

Untuk Urusan Kebudayaan pada tahun 2021 memiliki 4 program Untuk Kegiatan Urusan Kebudayaan sebanyak 11 Kegiatan dan 24 sub kegiatan.

3.1.1.20. Urusan Perpustakaan

Urusan Perpustakaan merupakan Urusan Wajib Non Pelayanan Dasar yang dilaksanakan oleh Dinas Kearsipan dan Perpustakaan (DKP) Kota Jambi. Pada RPJMD Kota Jambi tahun 2018-2023 urusan ini mengacu pada Misi 5, yaitu Peningkatan Kualitas Kehidupan Masyarakat Perkotaan, dengan tujuan RPJMD yakni Terwujudnya Sumber Daya Manusia yang Berdaya Saing. Adapun capaian kinerja sasaran strategis urusan Perpustakaan pada tahun 2021 dapat dilihat pada tabel dibawah ini.

Tabel 3.40
Capaian Kinerja Sasaran Strategis Urusan Perpustakaan pada Tahun 2021

No	Sasaran Strategis	Indikator sasaran	Target 2021	Realisasi 2021
1	Meningkatnya Jumlah Pengunjung Perpustakaan	Persentase Pengunjung Perpustakaan per Tahun	7.38	2.32

Sumber: DKP Kota Jambi 2022

Tabel di atas menyajikan capaian sasaran strategis Urusan Perpustakaan Kota Jambi pada tahun 2020 adalah Indikator Persentase Pengunjung Perpustakaan per Tahun memiliki target sebesar 7.38, dengan capaian realisasi 2.32. Tidak tercapainya target persentase pengunjung perpustakaan per tahun disebabkan pandemi covid 19 sehingga sebagian besar layanan perpustakaan ditutup. Selama layanan ditutup, untuk pendaftaran dan peminjaman buku dialihkan ke layanan tertutup/online melalui *whatsapp* dan pemustaka disarankan memanfaatkan layanan perpustakaan digital melalui aplikasi iJambiKota.

Total anggaran yang dialokasikan untuk Urusan Perpustakaan pada tahun 2021 adalah sebagai berikut:

	Anggaran	Realisasi	Persentase
Belanja Operasi	Rp. 823.837.448,-	Rp. 764.247.054,-	(92.77 %)
Belanja Modal	Rp. 180.780.600,-	Rp. 180.660.577,-	(99.93 %)
Total Anggaran	<u>Rp.1.004.618.048,-</u>	<u>Rp. 944.907.631,-</u>	(94.06 %)

Usuran Perpustakaan pada tahun tahun 2021 memiliki 2 program 4 kegiatan 15 sub kegiatan.

3.1.1.21. Urusan Kearsipan

Usuran Kearsipan merupakan Urusan Wajib Non Pelayanan Dasar yang dilaksanakan oleh Dinas Kearsipan dan Perpustakaan (DKP) Kota Jambi. Pada RPJMD Kota Jambi tahun 2018-2023 urusan ini mengacu pada Misi 1, yaitu Penguatan Birokrasi dan Peningkatan Pelayanan Masyarakat berbasis Teknologi Informasi, dengan sasaran RPJMD yakni Meningkatkan Profesionalisme ASN dan akuntabilitas kinerja pemerintah berbasis TIK. Adapun capaian kinerja sasaran strategis urusan Kearsipan pada tahun 2021 dapat dilihat pada tabel dibawah ini.

Tabel 3.41
Capaian Kinerja Sasaran Strategis Urusan Kearsipan pada Tahun 2021

No	Sasaran Strategis	Indikator sasaran	Target 2021	Realisasi 2021
	Meningkatnya kepatuhan PD terhadap penyelenggara Kearsipan	Persentase PD yang Mengelola Arsip Sesuai Standar.	54	54

Sumber: DKP Kota Jambi 2022

Tabel di atas menyajikan capaian sasaran strategis Urusan Perpustakaan Kota Jambi pada tahun 2021 adalah Indikator Persentase PD yang mengelola arsip sesuai standar memiliki target 54% dengan capaian realisasi 54%.

Total anggaran yang dialokasikan untuk Urusan Kearsipan pada tahun 2021 adalah sebagai berikut:

	Anggaran	Realisasi	Persentase
Belanja Operasi	Rp. 7.407.084.097	Rp. 7.099.429.320	(99.93 %)
Belanja Modal	Rp. 657.171.509	Rp. 650.017.653	(98.20%)
Total Anggaran	<u>Rp. 8.064.255.606</u>	<u>Rp. 7.749.446.973</u>	(99.51 %)

Adapun capaian dan hasil dalam pelaksanaan program dan kegiatan yang menjadi urusan Kearsipan pada Dinas Kearsipan dan Perpustakaan (DKP) Kota Jambi pada Tahun 2021 adalah sebagai berikut:

- OPD yang menerapkan aplikasi SIKD sebanyak 49 OPD
- Arsip yang terselamatkan sebanyak 9.018 berkas
- Buku storyline sejarah Kota Jambi sebanyak 1 dokumen
- Berkas yang dimusnahkan sebanyak 1.178 berkas
- Arsip yang terselamatkan sebanyak 1.099 berkas

Urusan Kearsipan pada tahun 2021 memiliki 3 program, 12 kegiatan, 34 sub kegiatan.

3.1.2. URUSAN PILIHAN

3.1.2.1. Urusan Pariwisata

Urusan Pariwisata merupakan urusan pilihan yang dilaksanakan oleh Dinas Pariwisata dan Kebudayaan (DPK) Kota Jambi. Pada RPJMD Kota Jambi tahun 2018-2023 urusan ini mengacu pada Misi 4, yaitu Penguatan Kapasitas Ekonomi Perkotaan, dengan sasaran RPJMD yakni Meningkatkan Kontribusi Sektor Pariwisata Terhadap PDRB. Adapun keterkaitan Urusan Pariwisata dengan RPJMD Kota Jambi tahun 2018-2023 dapat dilihat pada tabel dibawah ini.

Tabel 3.42
Keterkaitan Urusan Pariwisata dengan RPJMD Kota Jambi Tahun 2018-2023

Misi	Tujuan	Indikator Tujuan	Sasaran	Indikator Sasaran	Target 2021	Realisasi 2011
Penguatan Kapasitas Ekonomi Perkotaan	Terjaganya Pertumbuhan Ekonomi	Tingkat Pengangguran Terbuka	Meningkatkan Kontribusi Sektor Pariwisata Terhadap PDRB	Kontribusi Pariwisata terhadap PDRB	2,39%	2,22%

Sumber: Dinas Pariwisata dan Kebudayaan Kota Jambi 2022

Total anggaran yang dialokasikan untuk Urusan Pariwisata pada tahun 2021 adalah sebagai berikut:

	Anggaran	Realisasi	Persentase
Belanja Operasi	Rp. 2.556.808.961	Rp. 2.017.390.895	(78,90%)
Belanja Modal	<u>Rp. 88.481.800</u>	<u>Rp. 87.964.800</u>	(99,42%)
Total Anggaran	Rp. 2.645.290.761	Rp. 2.105.355.695	(79,59%)

Adapun capaian kinerja sasaran strategis urusan Pariwisata pada tahun 2021 adalah sebagai berikut:

Tabel 3.43
Capaian Kinerja Sasaran Strategis Urusan Pariwisata pada Tahun 2021

NO	Sasaran Strategis	Indikator Kinerja	Target 2021	Realisasi 2021
1.	Meningkatnya Pertumbuhan ekonomi daerah dari sector pariwisata	Jumlah Kunjungan Wisatawan dalam dan luar negeri;	600.000 Orang	379.184 Orang
		Rata-rata lamanya hari kunjungan wisata di Kota Jambi	3 Hari	2 Hari
2.	Meningkatkan PAD	PAD Sektor Pariwisata	Rp. 47 M	63,02 M

Sumber: Dinas Pariwisata dan Kebudayaan Kota Jambi 2022

Tabel di atas menyajikan capaian sasaran strategis urusan Pariwisata Dinas Pariwisata dan Kebudayaan pada Tahun 2021 adalah sebagai berikut :

1. Jumlah Kunjungan Wisata dengan target 600.00 Orang pada tahun 2021, sampai akhir Desember 2021 terealisasi sebanyak 379.184 Orang atau 63,20 %. Tidak tercapainya target jumlah kunjungan wisata di kota Jambi dikarenakan Pemberlakuan Pembatasan Kegiatan Masyarakat (PPKM) Covid-19 di seluruh Indonesia.
2. Rata-rata lamanya hari kunjungan wisata di kota Jambi dengan target 3 hari pada tahun 2021, sampai akhir tahun 2021 terselisaasi Rata-rata lamanya hari kunjungan wisata selama 2 hari atau 66,66 %. Tidak tercapainya target Rata-rata lamanya hari kunjungan wisata di kota Jambi dikarenakan Pemberlakuan Pembatasan Kegiatan Masyarakat (PPKM) Covid-19 di seluruh Indonesia.
3. Penerimaan PAD Sektor Pariwisata dengan target 47 Milyar Rupiah pada tahun 2021, sampai akhir tahun 2021 terselisaasi sebesar Rp. 63,02 Milyar atau 132,97%. Penerimaan PAD Sektor Pariwisata melampaui target sebesar Rp. 16.824.571.070,-

3.1.2.2. Urusan Kelautan dan Perikanan

Urusan Kelautan dan Perikanan merupakan Urusan Pilihan yang dilaksanakan oleh Dinas Pertanian dan Ketahanan Pangan (DPKP) Kota Jambi. Pada RPJMD Kota Jambi tahun 2018-2023 urusan ini mengacu pada Misi 4, yaitu Penguatan Kapasitas Ekonomi Perkotaan, dengan sasaran RPJMD yakni Meningkatkan Ketahanan Pangan. Adapun capaian program/kegiatan Urusan Kelautan dan Perikanan pada tahun 2021 dapat dilihat pada tabel di bawah ini.

Untuk mewujudkan target yang tertuang dalam perjanjian kinerja urusan perikanan terangkum dalam 3 (tiga) program, yakni program Pengelolaan Perikanan Tangkap, Program Pengelolaan Perikanan Budidaya dan Program Pengolahan dan Pemasaran Hasil

Perikanan, dengan 4 (empat) kegiatan. Alokasi Anggaran bersumber dari APBD dan DAK Fisik Penugasan Bidang Kelautan dan Perikanan dengan total anggaran sebesar Rp. 1.842.195.090,00 (satu milyar delapan ratus empat puluh dua juta seratus sembilan puluh lima ribu sembilan puluh rupiah) yang terdiri dari DAK bidang Kelautan dan Perikanan sebesar Rp. 1.458.102.000,00 (satu milyar empat ratus lima puluh delapan juta seratus dua ribu rupiah) dan APBD I sebesar Rp. 380.454.745,00 (tiga ratus delapan puluh juta empat ratus lima puluh empat ribu tujuh ratus empat puluh lima rupiah), dengan realisasi anggaran sebesar Rp. 1.813.586.899 atau 95,94%.

Target dan capaian indikator program urusan perikanan tahun 2021 sebagaimana terlihat pada tabel di bawah ini.

Tabel 3.44
Capaian Program/Kegiatan Urusan Kelautan dan Perikanan
pada Dinas Pertanian dan Ketahanan Pangan Kota Jambi Tahun 2021

PROGRAM		INDIKATOR KINERJA UTAMA		TAHUN 2021		
				TARGET (Ton)	REALISASI (Ton)	CAPAIAN (%)
1	Pengelolaan Perikanan Tangkap	1	Produksi Perikanan Tangkap	600	628,5	104,75
2	Pengelolaan Perikanan Budidaya	2	Produksi Perikanan Budidaya	2.536	2.138,1	84,30
3	Pengolahan dan Pemasaran Hasil Perikanan	3	Peningkatan produksi produk perikanan bernilai tambah/produk olahan hasil perikanan	1.550	1.557	11,45

Sumber: DPKP Kota Jambi 2022

Setiap program yang dilaksanakan mempunyai indikator dan target yang harus dicapai. Untuk menunjang pencapaian target kinerja tersebut kegiatan yang dilaksanakan adalah sebagai berikut :

1. Pemacuan stok ikan (restocking) di Perairan Umum Daratan;
2. Percontohan perbenihan ikan gurame yang dilaksanakan di 3 (tiga) Kelompok Pembudidaya Ikan (POKDAKAN);
3. Bimbingan teknis diversifikasi olahan hasil perikanan;
4. Sosialisasi mutu dan keamanan hasil perikanan;
5. Bantuan peralatan pengolahan hasil perikanan;
6. Pengendalian hama dan penyakit ikan.

Dalam melaksanakan urusan Kelautan dan Perikanan di Kota Jambi terdapat beberapa permasalahan seperti :

- a. Keramba Jaring Apung (KJA) banyak yang tidak diisi (dimanfaatkan) sebagai akibat penurunan kualitas sumberdaya perairan karena aktifitas PETI di hulu dan limbah rumah tangga yang sangat berdampak pada tingginya mortalitas dan lambatnya pertumbuhan terutama dirasakan pada usaha budidaya ikan di KJA;

- b. Tingginya harga pakan sangat memberatkan usaha budidaya ikan, dimana cost tertinggi pada usaha budidaya ikan ini adalah pada pakan ($\pm 70\%$) sehingga margin yang didapatkan pembudidaya kecil yang berakibat lesunya usaha budidaya ikan saat ini;
- c. Masih sangat terbatasnya sarana dan prasarana baik bagi pembudidaya, nelayan maupun pengolah dan pemasar hasil perikanan serta penerapan teknologi tepat guna masih didominasi pola tradisional;
- d. Musibah banjir di UPT PBAT yang mengakibatkan benih dan induk ikan hanyut terbawa banjir sehingga berdampak pada tidak tercapainya produksi benih UPT PBAT;
- e. Ketersediaan stok Sumber Daya Ikan (SDI) di perairan umum cenderung menurun yang diduga disebabkan menurunnya kualitas air perairan umum yang ada dan kegiatan penangkapan ikan yang tidak ramah lingkungan/illegal fishing.

Adapun solusi permasalahan tersebut diatas adalah sebagai berikut :

- a. Memberikan sosialisasi terutama secara persuasive kepada masyarakat tentang dampak limbah rumah tangga bagi sumber daya perairan terutama untuk keberlangsungan sumber daya perikanan;
- b. Peningkatan sosialisasi terutama secara persuasive kepada pembudidaya ikan untuk membuat pakan buatan berbahan baku local, pemberian pakan alami dan pembinaan tentang tehnik pemberian pakan yang efektif dan efisien;
- c. Meningkatkan sarana dan prasarana pendukung pengembangan perikanan;
- d. Koordinasi dengan OPD Pekerjaan Umum dan Penataan Ruang (PUPR) untuk menormalisasi sungai yang melintasi BBI;
- e. Sosialisasi peraturan perundangan pada masyarakat tentang konservasi sumberdaya perairan maupun tentang penggunaan alat tangkap yang ramah lingkungan serta meningkatkan partisipasi aktif masyarakat untuk menjaga kelestarian sumber daya kelautan dan perikanan.

Adapun realisasi anggaran urusan perikanan yang dilaksanakan oleh Dinas Pertanian dan Ketahanan Pangan pada Tahun 2021 dapat dilihat pada tabel berikut:

Tabel 3.45

Realisasi Anggaran Program Kegiatan Urusan Kelautan dan Perikanan pada Dinas Pertanian dan Ketahanan Pangan Kota Jambi Tahun 2021

No	Anggaran (Rp)	Realisasi (Rp)	%
1	1.841.740.347,00	1.813.597.899,00	98,47

Sumber: DPKP Kota Jambi 2022

Sedangkan Pendapatan Asli Daerah (PAD) yang ditargetkan pada Tahun 2021 sebesar Rp 100.000.000,00 (Seratur juta rupiah) dari penerimaan berasal dari hasil jasa usaha penjualan benih ikan di UPT PBAT (Unit Pelaksana Teknis Perikanan Budidaya Air Tawar) dengan realisasi sebesar Rp 90.405.000,00 atau 90,4%. Urusan Kelautan dan Perikanan pada tahun tahun 2021 memiliki 3 program, 4 kegiatan, 6 sub kegiatan.

3.1.2.3. Urusan Pertanian

Urusan Pertanian merupakan Urusan Pilihan yang dilaksanakan oleh Dinas Pertanian dan Ketahanan Pangan (DPKP) Kota Jambi. Pada RPJMD Kota Jambi tahun 2018-2023 urusan ini mengacu pada Misi 4, yaitu Penguatan Kapasitas Ekonomi Perkotaan, dengan sasaran RPJMD yakni Meningkatkan Ketahanan Pangan.

Urusan pertanian pada Tahun 2021 memiliki 5 (lima) program, dengan 10 (enam) kegiatan dan 14 (empat belas) sub kegiatan. Adapun capaian program/kegiatan yang dilaksanakan oleh Dinas Pertanian dan Ketahanan Pangan pada tahun 2021 untuk urusan pertanian dapat dilihat pada tabel berikut:

Tabel 3.46
Program/Kegiatan Urusan Pertanian
pada Dinas Pertanian dan Ketahanan Pangan Kota Jambi Tahun 2021

No	Program/Kegiatan	Indikator Program /Kegiatan	Target	Realisasi	Capaian
1	Program : Penyediaan dan Pengembangan Sarana Pertanian	Peningkatan Produktivitas Pertanian	20 %	20 %	100 %
1.1	Kegiatan : Pengawasan Penggunaan Sarana Pertanian	Peningkatan Pengawasan Penggunaan Alsintan, Pupuk dan Pestisida	8,6 %	11,4 %	132,6 %
2	Program : Penyediaan dan Pengembangan Prasarana Pertanian	Persentase Pengembangan Prasarana Pertanian			
2.1	Kegiatan : Pengembangan Prasarana Pertanian	Persentase Pengembangan Prasarana Pertanian	20 %	20 %	100 %
2.2	Kegiatan : Pembangunan Prasarana Pertanian	Peningkatan Prasarana Pertanian yang dibangun/direhab	14 %	14 %	100 %
3	Program : Pengendalian Kesehatan Hewan dan Kesehatan Masyarakat Veteriner	Persentase Pengendalian Penyakit Hewan dan Pengujian Sampel Kesmavet	20 %	20 %	100 %
3.1	Kegiatan : Penjaminan Kesehatan Hewan, Penutupan dan Pembukaan Daerah Wabah Penyakit Hewan Menular dalam Daerah Kabupaten/kota	Terkendali dan Tertanggulangi Penyakit Hewan	800 ekor	800 ekor	100 %
3.2	Kegiatan : Pengelolaan Pelayanan Jasa Laboratorium dan Jasa Medik Veteriner dalam Daerah Kabupaten/kota	Terlaksana Pelayanan Kesehatan Hewan	100 %	100 %	100 %

3.3	Kegiatan : Penerapan dan Pengawasan Persyaratan Teknis Kesehatan Masyarakat Veteriner	Menjaga Pangan Asal Hewan yang Layak Konsumsi	80 sampel	80 sampel	100 %
3.4	Kegiatan : Penerapan dan Pengawasan Persyaratan Teknis Kesejahteraan Hewan	Persentase Penurunan Pemotongan Sapi/kerbau Betina produktif di RPH	80 %	185 %	231,25 %
4	Program : Pengendalian dan Penanggulangan Bencana Pertanian	Luasan Pengendalian OPT	125 Ha	125 Ha	100 %
4.1	Kegiatan : Pengendalian dan Penanggulangan Bencana Pertanian Kabupaten/kota	Persentase Pengendalian dan Penanggulangan Bencana Pertanian Kabupaten/kota	20 %	20 %	100 %
5	Program : Penyuluhan Pertanian	Meningkatkan produktivitas tanaman pangan	2 %	6,7 %	
5.1	Kegiatan : Pelaksanaan Penyuluhan Pertanian	Peningkatan jumlah kapasitas kelembagaan petani - yang naik kelas - yang naik skor	30 KT	- 1 KT - 186 KT	623 %

Sumber: DPKP Kota Jambi 2022

Adapun beberapa capaian/hasil pelaksanaan program dan kegiatan Urusan Tanaman Pangan dan Hortikultura pada tahun 2021 adalah sebagai berikut:

1. Terlaksananya Pemberi bantuan benih sayuran daun dan sayuran buah di Kelompok Tani dalam wilayah Kota Jambi;
2. Terlaksananya pemberi bantuan Cabe dalam polybag ke Kelurahan dalam Kota Jambi;
3. Terlaksananya pemberi bantuan Toga dalam polybag ke Kelurahan dalam Kota Jambi;
4. Terlaksananya kegiatan forum perbenihan Kota Jambi;
5. Terlaksananya Bimbingan teknis Pengendalian Hama Terpadu;
6. Terlaksananya Kegiatan PPHT (Penerapan Pengendalian Hama Terpadu) di Kelompok Tani;
7. Terlaksananya Bimbingan Tekhnis Usaha Pelayanan Jasa alat dan Mesin Pertanian;
8. Terbinanya Poktan/UPJA yang memanfaatkan alsintan;
9. Melakukan Monitoring Pengawasan dan evaluasi distribusi pupuk bersubsidi untuk subsektor Tanaman Pangan dan Hortikultura
10. Melakukan Pengawasan penyaluran pupuk bersubsidi di lapangan bersama instansi terkait dengan memeriksa dokumen sesuai ketentuan yang berlaku;
11. Melakukan Pembinaan Kegiatan Lahan dan Air
12. Melaksanakan Pembangunan screen house di Kelompok Tani

Dalam melaksanakan urusan Tanaman Pangan dan Hortikultura terdapat beberapa permasalahan, seperti:

1. Terjadinya gagal panen atau puso terhadap tanaman padi dan sayuran akibat bencana alam banjir;
2. Petani masih ada yang menggunakan benih yang tidak sesuai dengan anjuran sehingga dapat menurunkan produksi dan produktivitas hasil pertanian;

3. Masih belum terpenuhinya kebutuhan benih untuk Kelompok Tani
4. Penanaman benih tanaman padi sawah masih belum serentak yang berakibat adanya serangan hama yang sulit diatasi seperti hama burung dan tikus
5. Masih belum diterapkannya teknologi pertanian yang tepat guna yang bisa meningkatkan produksi hasil pertanian oleh petani
6. Pengadaan dan penyaluran bantuan benih tanaman pangan bantuan pemerintah masih belum tepat waktu sesuai dengan jadwal tanam dilapangan
7. Pemanfaatan dan pengelolaan alsintan yang belum maksimal di Kota Jambi
8. Penyaluran pupuk bersubsidi belum terserap 100 %
9. Kendala dalam penetapan Lahan Pertanian Pangan Berkelanjutan / LP2B
Adapun solusi untuk mengatasi permasalahan di atas adalah sebagai berikut :
1. Memberikan penyuluhan dan pembinaan teknis untuk bisa mengatur jadwal tanam guna menghindari terjadinya gagal panen akibat bencana alam dan mempedomani prediksi dari BMKG mengenai kondisi cuaca dan disesuaikan dengan jadwal tanam untuk meminimalisir kerusakan akibat bencana alam banjir atau kekeringan.
2. Memberikan bimbingan teknis dan pemahaman kepada petani tentang pentingnya menggunakan benih unggul bermutu agar bisa meningkatkan produktivitas dan produksi hasil pertanian;
3. Memberikan bantuan benih unggul yang bersumber dari APBD II dan mengajukan proposal bantuan benih yang bersumber dari APBD I dan APBN;
4. Perlu dilakukan musyawarah oleh Gapoktan untuk bisa melakukan jadwal tanam serentak sebelum turun kesawah.
5. Memberikan penyuluhan dan edukasi ke petani tentang pentingnya penerapan teknologi yang bisa diterapkan dilahan petani guna meningkatkan produksi dan produktivitas tanaman.
6. Mengkoordinasikan dengan pihak penyedia benih bantuan pemerintah untuk bisa mengkondisikan pengadaan benih sesuai dengan jadwal tanam.
7. Melakukan pembinaan pemanfaatan alsintan yang baik dan benar pada kelompok tani dan UPJA.
8. Melakukan pengawasan dan pembinaan terhadap penyaluran benih bersubsidi, baik kepada produse, distributor, pengecer dan petani.
9. Lahan pertanian yang termasuk luas ruang terbuka hijau diizinkan untuk kegiatan pertanian dengan budidaya tanaman yang tidak merusak prasarana yang terdapat dilahan tersebut.

Sebagai salah satu solusi terhadap keterbatasan lahan di Kota Jambi juga telah dilaksanakan pengembangan budidaya tanaman hidroponik sebanyak 4 unit sebagai bahan percontohan yang berlokasi di 3 Balai Penyuluh Pertanian (BPP) dan 1 kelompok tani. Untuk menunjang kegiatan budidaya pertanian di Kota Jambi pada Tahun 2021 telah

disalurkan bantuan Alsintan kepada 5 kelompok tani sejumlah 3 Cultivator dan 2 Handtraktor yang bersumber dari APBN dan APBD I Provinsi Jambi. Dalam rangka mendukung upaya pencapaian sasaran produksi pertanian juga telah dilakukan pendampingan kepada petani berupa :

- Penyusunan RDKK untuk pendataan penerima pupuk bersubsidi
- Penyusunan dan Penetapan Alokasi dan HET Pupuk Bersubsidi
- Verifikasi dan Validasi Penyaluran Pupuk Bersubsidi

Adapun capaian bidang Peternakan dan Kesehatan Hewan pada tahun 2021 antara lain adalah Pelayanan kesehatan hewan, melalui Seksi Kesehatan Masyarakat Veteriner, Pengolahan dan Pemasaran Hasil Peternakan melaksanakan kegiatan promosi produk peternakan sebanyak 1 (satu) kali dan dilaksanakan di dalam daerah Kota Jambi tepatnya pada Hari Ulang Tahun Propinsi yang ke 64, dilaksanakan di WTC (Will Trade Center) pada tanggal 6 Januari 2021.

Capaian Bidnag peternakan tahun 2021 :

1. Pelaksanaan vaksinasi rabies dilakukan sebanyak 1.000 dosis dengna anggaran APBD 500 dosis dan dukungan dari APBD-1 sebanyak 500 dosis
2. Terlaksananya penerbitan 6.192 lembar Surat Keterangan Kesehatan Hewan (SKKH)

Permasalahan Di Bidang Peternakan :

1. Kurangnya kemampuan petugas teknis dalam pelaksanaan kegiatan (Handling hewan)
2. Akibat pandemic banyak kegiatan yang tidak dilaksanakan
3. Tidak adanya anggaran APBD/APBD-1 untuk vaksinasi penyakit SE (VAksinasi Septicemia Epizootica). Merupakan penyakit infeksi akut atau menahun pada sapid an kerbau yang terjadi secara septikemik
4. Belum adanya laboraorium untuk melaksanakan pemeriksaan sampel
5. Minimnya anggaran untuk melakukan pemeriksaan sampel
6. Semakin tingginya jumlah populasi hewan penular rabies
7. Kurang maksimalnya jumlah vaksin (Kasus rabies, SE dan Jembrana) yang tersedia
8. Belum optimalnya sarana dan prasarana yang tersedia

Solusi yang diberikan :

1. Perlu penambahan petugas demi kelancaran kegiatan
2. Pelatihan dan refresher
3. Dana yang mendukung untuk kebutuhan kegiatan yang lebih
4. Belum optimalnya data populasi hewan penular Rabies.

Adapun anggaran untuk urusan pertanian dapat dilihat pada tabel berikut:

Tabel 3.47
Anggaran Program Kegiatan Urusan Pertanian
pada Dinas Pertanian dan Ketahanan Pangan Kota Jambi Tahun 2021

No	Total Anggaran (Rp)	Realisasi Anggaran (Rp)	%
1	1.269.733.629,00	1.235.562.536,00	97,3%.

Sumber: DPKP Kota Jambi 2022

Capaian realisasi Pendapatan Asli Daerah (PAD) untuk Rumah Potong Hewan (RPH) adalah sebesar yang ditargetkan pada Tahun 2021 sebesar Rp. 184.230.000,00 (seratus delapan puluh empat juta dua ratus tiga puluh ribu rupiah) atau sebesar 61,41 % dari target sebesar Rp. 300.000.000,00 (tiga ratus juta rupiah). Sedangkan capaian realisasi Pendapatan Asli Daerah (PAD) untuk BPBTPHP sebesar Rp 14.108.000,00 (empat belas juta seratus delapan ribu rupiah) atau tercapai sebesar 70,54 % dari target sebesar Rp. 20.000.000,00 (dua puluh juta rupiah).

Urusan Pertanian pada tahun tahun 2021 memiliki 5 (lima) program, 10 (sepuluh) kegiatan dengan 14 (empat belas) sub kegiatan.

3.1.2.4. Urusan Perdagangan

Urusan Perdagangan merupakan urusan pilihan yang dilaksanakan oleh Dinas Perdagangan dan Perindustrian (DPP) Kota Jambi. Pada RPJMD Kota Jambi tahun 2018-2023 urusan ini mengacu pada Misi 4, yaitu Penguatan Kapasitas Ekonomi Perkotaan, dengan sasaran RPJMD yakni Meningkatnya Pembinaan, Pengawasan dan Pelayanan Perdagangan. Adapun keterkaitan Urusan Perdagangan dengan RPJMD Kota Jambi tahun 2018-2023 dapat dilihat pada tabel dibawah ini.

Tabel 3.48
Keterkaitan Urusan Perdagangan dengan RPJMD Kota Jambi tahun 2018-2023

Misi	Tujuan	Indikator Tujuan	Sasaran	Indikator Sasaran	Target 2021	Realisasi 2021
Penguatan Kapasitas Ekonomi Perkotaan	Terjaganya Pertumbuhan Ekonomi	Laju Pertumbuhan Ekonomi	Meningkatnya Pembinaan, Pengawasan dan Pelayanan Perdagangan	Persentase Pembinaan, Pengawasan dan Pelayanan Perdagangan	68%	37,92%

Sumber: DPP Kota Jambi 2022

Pada tahun 2021 target persentase pembinaan, pengawasan dan pelayanan perdagangan sebesar 58% dengan realiasi sebesar 37,92%. Untuk implementasi pencapaian indikator kinerja sasaran ini bergantung dari capaian kinerja 6 (enam) indikator kinerja program yang merupakan urusan perdagangan. Realisasi indikator kinerja program inilah yang menentukan tercapainya realisasi indikator sasaran ini. Dalam artian bahwa capaian kinerja sasaran ini bergantung pada capaian kinerja program sebagaimana dimaksud.

Adapun formulasi yang dipergunakan untuk menghitung capaian kinerja sasaran ini yaitu :

Capaian rata-rata realisasi indikator program tahun pelaksanaan (tahun n) dibagi dengan target sasaran tahun pelaksanaan (tahun n) dikalikan 100 %.

Atau

$$\frac{\text{Capaian rata-rata realisasi indikator program tahun pelaksanaan (tahun n)}}{\text{Target indikator kinerja sasaran (tahun n)}} \times 100 \% = \text{Realisasi}$$

Total anggaran yang dialokasikan untuk Urusan Perdagangan pada tahun 2021 adalah sebagai berikut:

	Anggaran	Realisasi	Persentase
Belanja Operasi	Rp. 12.572.291.730	Rp. 11.221.372.825	(89,26%)
Belanja Modal	Rp. 333.134.464	Rp. 326.322.000	(97,96%)
Total Anggaran	Rp. 12.605.426.194	Rp. 11.547.694.825	(91,61%)

Sedangkan Pendapatan Asli Daerah (PAD) yang ditergetkan pada tahun 2021 dari sektor Retribusi Pasar dan Retribusi UTTP (metrologi) adalah sebesar Rp. 5.730.000.000 dan terealisasi sebesar Rp. 6.260.820.743 atau 109,26%.

Adapun capaian kinerja sasaran strategis Urusan Perdagangan pada tahun 2021 terlihat pada tabel di bawah ini.

Tabel 3.49
Capaian Kinerja Sasaran Strategis Urusan Perdagangan pada Tahun 2021

No	Sasaran Strategis	Indikator sasaran	Target 2021	Realisasi 2021
1	Meningkatnya pembangunan sarana dan prasarana distribusi perdagangan, menstabilkan harga barang pokok pemasaran produk dalam negeri dan pelayanan	Persentase pemberian fasilitas perizinan	33,33%	33,33%
		Persentase pembangunan sarana dan prasarana distribusi perdagangan	33,33%	33,33 %
		Persentase terkendalinya barang kebutuhan pokok dan penting	33,33%	33,33 %
		Persentase UTTP yang ditera tera ulang	58,98%	50,51 %
		Persentase pemasaran produk dalam negeri yang menembus pasar global	51,27%	40,85 %

Sumber: DPP Kota Jambi 2022

Urusan Perdagangan pada tahun tahun 2021 memiliki 6 program, 10 kegiatan, 15 sub kegiatan

3.1.2.5. Urusan Perindustrian

Urusan Perindustrian merupakan urusan pilihan yang dilaksanakan oleh Dinas Perdagangan dan Perindustrian (DPP) Kota Jambi. Pada RPJMD Kota Jambi tahun 2018-2023 urusan ini mengacu pada Misi 4, yaitu Penguatan Kapasitas Ekonomi Perkotaan, dengan sasaran RPJMD yakni Meningkatkan Pembinaan, Pengawasan dan Pelayanan

Perdagangan. Adapun keterkaitan Urusan Perindustrian dengan RPJMD Kota Jambi tahun 2018-2023 dapat dilihat pada tabel dibawah ini.

Tabel 3.50
Keterkaitan Urusan Perindustrian dengan RPJMD Kota Jambi tahun 2018-2023

Misi	Tujuan	Indikator Tujuan	Sasaran	Indikator Sasaran	Target 2021	Realisasi 2021
Penguatan Kapasitas Ekonomi Perkotaan	Terjaganya Pertumbuhan Ekonomi	Tingkat Pengangguran Terbuka	Meningkatkan Daya Saing Usaha Skala mikro dan Kecil	Persentase Daya Saing Produk IKM	6,5%	1,64%

Sumber: DPP Kota Jambi 2022

Pada tahun 2021 target persentase daya saing produk IKM ditargetkan sebesar 6,5% dengan realisasi sebesar 1,64%. Untuk implementasi pencapaian indikator kinerja sasaran ini bergantung dari capaian kinerja 3 (tiga) indikator kinerja program yang merupakan urusan perindustrian. Realisasi indikator kinerja program inilah yang menentukan tercapainya realisasi indikator sasaran ini. Dalam artian bahwa capaian kinerja sasaran ini bergantung pada capaian kinerja program sebagaimana dimaksud.

Adapun formulasi yang dipergunakan untuk menghitung capaian kinerja sasaran ini yaitu :

Capaian rata-rata realisasi indikator program tahun pelaksanaan (tahun n) dibagi dengan target sasaran tahun pelaksanaan (tahun n) dikalikan 100 %.

atau

Capaian rata-rata realisasi indikator program tahun pelaksanaan (tahun n)

$$\frac{\text{Capaian rata-rata realisasi indikator program tahun pelaksanaan (tahun n)}}{\text{Target indikator kinerja sasaran (tahun n)}} \times 100 \% = \text{Realisasi}$$

Target indikator kinerja sasaran (tahun n)

Pengukuran realisasi indikator kinerja sasaran yaitu:

Total anggaran yang dialokasikan untuk Urusan Perindustrian pada tahun 2020 yaitu:

	Anggaran	Realisasi	Persentase
Belanja Operasi	Rp 539.228.686	Rp. 373.980.166	(69,36%)
Belanja Modal	<u>Rp. 0</u>	<u>Rp. 0</u>	(0 %)
Total Anggaran	Rp. 539.228.686	Rp. 373.986.166	(69,36 %)

Adapun capaian kinerja sasaran strategis Urusan Perindustrian pada tahun 2021 terlihat pada tabel di bawah ini.

Tabel 3.51
Capaian Kinerja Sasaran Strategis Urusan Perindustrian pada Tahun 2021

No	Sasaran Strategis	Indikator sasaran	Target 2021	Realisasi 2021
1	Meningkatnya pembangunan, pengendalian dan pengelolaan industry	Persentase pembangunan, pengendalian dan pengelolaan industri	33,33 %	25,16 %

Sumber: DPP Kota Jambi 2022

Adapun capaian kinerja ini pada tahun 2021, dimana ditargetkan sebesar 33,33 % dan realisasinya sebesar 25,16 %. Untuk mengukur capaian indikator kinerja sasaran bergantung dari capaian kinerja 3 (tiga) program yang mendukung urusan industri, pada sasaran ini dengan menggunakan ukuran satuan persentase (%). Sedangkan formulasi yang dipergunakan mengambil rata-rata realisasi kinerja indikator program dibagikan dengan target indikator sasaran ini sehingga menghasilkan realisasi sasaran. Dalam artian bahwa capaian kinerja indicator sasaran ini bergantung pada capaian kinerja program.

Urusan Perindustrian pada tahun 2021 memiliki 3 program, 3 kegiatan, 9 sub kegiatan.

3.1.3 URUSAN PENUNJANG

3.1.3.1. Inspektorat

Inspektorat mempunyai tugas membantu Walikota membina dan mengawasi urusan Pemerintahan yang menjadi kewenangan daerah dengan mengacu pada RPJMD Kota Jambi Tahun 2018-2023 Misi ke-satu “Penguatan Birokrasi dan Meningkatkan Pelayanan Masyarakat Berbasis Teknologi Informasi”, dengan sasaran “Meningkatkan Profesionalisme ASN dan Akuntabilitas Kinerja Pemerintah Berbasis TIK”. Adapun keterkaitan Inspektorat dengan RPJMD Kota Jambi Tahun 2018-2023 dapat dilihat pada tabel di bawah ini.

Tabel 3.52
Keterkaitan Urusan Inspektorat dengan RPJMD Kota Jambi Tahun 2018-2023

Misi	Tujuan	Indikator Tujuan	Sasaran	Indikator Sasaran	Target 2021	Realisasi 2021
Penguatan Birokrasi dan Meningkatkan Pelayanan Masyarakat Berbasis Teknologi Informasi	Meningkatkan Kinerja Penyelenggaraan Pemerintahan dan Pelayanan Publik	Indeks Reformasi Birokrasi	Meningkatkan Profesionalisme ASN dan Akuntabilitas Kinerja Pemerintah Berbasis TIK	Indeks Persepsi Korupsi	3,73	Data belum dikeluarkan oleh KemenPAN RB

Sumber: Inspektorat Kota Jambi 2022

Hasil keseluruhan peserta SPI 2021 menunjukkan indeks SPI rata-rata berada di angka 72,4. Sementara itu, Kota Jambi mendapatkan skor sebesar 70. Hasil Survei Penilaian Integritas 2021 menghasilkan penilaian untuk berbagai dimensi integritas. KPK merumuskan rekomendasi agar Kota Jambi dapat melakukan beberapa upaya pencegahan Korupsi dengan fokus prioritas sebagai berikut :

1. Prioritas pertama dan yang paling utama adalah penguatan sistem pencegahan korupsi yang ada agar lebih terintegrasi dan berdayaguna. Efektivitas sosialisasi antikorupsi dapat dikuatkan melalui pendidikan, kampanye, pengawasan, dan penegakan secara

simultan. Upaya ini perlu dikomunikasikan secara aktif di internal pegawai dan seluruh pemangku kepentingan.

2. Kedua, pengembangan program sosialisasi dan kampanye antikorupsi pada pengguna layanan serta upaya dan capaian program antikorupsi oleh instansi. Program bertujuan untuk mempengaruhi perubahan perilaku terutama kepada pengguna layanan agar tidak memberi suap/gratifikasi dan melaporkan bila ada pelanggaran.
3. Ketiga, meningkatkan kualitas sistem merit dan pengaturan pengelolaan konflik kepentingan hingga implementasinya pada proses promosi/mutasi. Tujuannya untuk mendapatkan pegawai/pejabat yang sesuai dengan kebutuhan instansi. Selain itu, instansi perlu memperkuat dan mengoptimalkan kemampuan sistem dan sumber daya internal untuk mendeteksi risiko kejadian korupsi secara proaktif pada proses promosi/mutasi tersebut.
4. Keempat, optimalisasi penggunaan teknologi, misalnya layanan online atau bentuk lain yang sudah dijalankan. Selanjutnya, meningkatkan keterbukaan dan kemudahan akses untuk mengurangi peran perantara ketika memberi layanan. Tak lupa juga perlunya memperkuat peran mitra untuk meningkatkan kualitas layanan yang transparan dan akuntabel.
5. Kelima, yang tak kalah penting adalah perdagangan pengaruh (trading in influence) dapat diminimalisir dengan mendorong transparansi pada proses pelaksanaan tugas dan pemberian layanan. Contohnya dengan optimalisasi penggunaan teknologi, keterbukaan dan kemudahan akses informasi, pemangkasan birokrasi yang menghambat, serta penguatan tata kelola kelembagaan. Selain itu, instansi perlu mengatur pengelolaan benturan kepentingan untuk mengurangi intervensi pihak-pihak tertentu dalam pencegahan korupsi. Cakupan yang diatur meliputi area rawan dalam pemberian layanan, perizinan, PBJ, pelaksanaan tugas pegawai, pengelolaan SDM, dan pengelolaan anggaran.

Total anggaran yang dialokasikan untuk Inspektorat Kota Jambi pada tahun 2021 adalah sebagai berikut:

	Anggaran	Realisasi	Persentase
Belanja Operasi	Rp. 10.989.858.008	Rp. 10.087.989.108	(91,79%)
Belanja Modal	<u>Rp. 702.948.300</u>	<u>Rp. 684.383.500</u>	(97,36%)
Total Anggaran	Rp. 11.692.806.308	Rp. 10.772.372.608	(92,13%)

Adapun capaian kinerja sasaran strategis Inspektorat Kota Jambi pada tahun 2021 dapat dilihat pada tabel dibawah ini.

Tabel 3.53
Capaian Kinerja Sasaran Strategis Inspektorat Kota Jambi tahun 2021

No	SASARAN STRATEGIS	INDIKATOR KINERJA	TARGET 2021	REALISASI 2021
1	Meningkatnya Akuntabilitas Kinerja PD	Persentase Penyelesaian Tindak Lanjut Hasil Temuan	90	90,24
		Nilai SAKIP Pemerintah Kota Jambi (Komponen Evaluasi Internal)	6,2	N/A
		Nilai Maturitas SPIP Kota Jambi	3,5	2,8
		Jumlah Perangkat Daerah yang ditetapkan sebagai WBK	2	0
		Level Kapabilitas APIP	III	III

Sumber: Inspektorat Kota Jambi 2022

Tabel di atas menyajikan capaian sasaran strategis Inspektorat Kota Jambi adalah sebagai berikut:

Capaian indikator kinerja “Persentase Penyelesaian Tindak Lanjut Hasil Temuan”, merupakan capaian penyelesaian tindak lanjut BPK RI dan tindak lanjut temuan Inspektorat Kota Jambi yaitu dengan membandingkan total temuan yang telah diselesaikan dengan total temuan yang ada. Target yang ingin dicapai pada tahun 2021 sebesar 90% sedangkan yang tercapai sebesar 90,24%, sehingga capaian indikator ini sebesar 100,27%. Realisasi kinerja ini melebihi dari target yang telah ditetapkan, namun masih banyak kendala yang dihadapi dikarenakan kesulitan dalam menagih/menyelesaikan temuan BPK RI pada Perangkat Daerah, dimana kesulitan dalam menagih kerugian pada pihak ketiga.

Capaian indikator kinerja “Nilai SAKIP Pemerintah Kota Jambi (Komponen Evaluasi Internal)”, merupakan capaian Nilai SAKIP Pemerintah Kota Jambi berdasarkan hasil penilaian Kementerian PANRB, namun target yang lebih khusus pada Inspektorat Kota Jambi bukan keseluruhan nilai SAKIP Pemerintah Kota Jambi tetapi capaian Nilai Komponen Evaluasi Internal. Capaian belum diketahui dikarenakan hasil penilaian dari Kementerian PAN RB belum keluar.

Capaian indikator kinerja “Nilai Maturitas SPIP Kota Jambi”, merupakan capaian Nilai Maturitas SPIP Kota Jambi berdasarkan hasil penilaian BPKP RI. Target yang ingin dicapai pada tahun 2021 nilainya 3,5 sedangkan nilai yang tercapai hanya 2,8, sehingga capaian indikator ini sebesar 80%. Hal ini dikarenakan Pemerintah Kota Jambi belum memiliki kebijakan manajemen resiko untuk mengidentifikasi dan menganalisa resiko strategis Pemerintah Daerah.

Capaian indikator kinerja “Jumlah Perangkat Daerah yang Ditetapkan Sebagai WBK”, merupakan hasil dari penilaian Kementerian PANRB. Target Perangkat Daerah yang ditetapkan sebagai Wilayah Bebas Korupsi pada tahun 2021 sebanyak 2 Perangkat Daerah namun realisasinya belum ada Perangkat Daerah yang ditetapkan sebagai Wilayah Bebas Korupsi sehingga target yang hendak dicapai tidak terwujud.

Capaian indikator kinerja “Level Kapabilitas APIP”, merupakan hasil dari penilaian BPKP RI untuk menentukan level kapabilitas Inspektorat Kota Jambi dalam melaksanakan tugasnya sebagai Aparat Pengawasan Intern Pemerintah. Kapabilitas APIP terdiri dari 5 level, yaitu; Level 1 – initial, Level 2 – infrastructure, Level 3 – integrated, Level 4 – managed dan Level 5 – optimizing (semakin tinggi level menunjukkan semakin matang dan efektif organisasi APIP dalam memberikan layanannya). Target yang ingin dicapai pada tahun 2021 adalah Level 3 dan hasil yang diperoleh sesuai dengan target yang telah ditetapkan yaitu Level 3, sehingga capaian indikator ini adalah 100%.

Inspektorat Kota Jambi pada tahun 2021 memiliki 3 program, 11 kegiatan, dan 35 sub kegiatan.

3.1.3.2. Perencanaan

Perencanaan merupakan Urusan Penunjang yang dilaksanakan oleh Badan Perencanaan Pembangunan Daerah (Bappeda) Kota Jambi. Pada RPJMD Kota Jambi tahun 2018-2023 Bappeda mengacu pada Misi 1, yaitu Penguatan Birokrasi dan Peningkatan Pelayanan Masyarakat berbasis Teknologi Informasi, dengan sasaran RPJMD yakni Meningkatkan Profesionalisme ASN dan akuntabilitas kinerja pemerintah berbasis TIK. Adapun indikator sasaran RPJMD urusan ini adalah Nilai SAKIP dengan target pada tahun 2021 adalah nilai BB, sampai saat ini Kota Jambi masih menunggu hasil penilaian yang dilakukan oleh KemenPANRB RI untuk realisasinya. Adapun keterkaitan Bappeda dengan RPJMD Kota Jambi tahun 2018-2023 dapat dilihat pada tabel dibawah ini.

Tabel 3.54
Keterkaitan Bappeda dengan RPJMD Kota Jambi Tahun 2018-2023

Misi	Tujuan	Indikator Tujuan	Sasaran	Indikator Sasaran	Target 2021	Realisasi 2021
Penguatan Birokrasi dan Peningkatan Pelayanan Masyarakat berbasis Teknologi Informasi	Meningkatnya Kinerja Penyelenggaraan Pemerintahan dan Pelayanan Publik	Indeks Reformasi Birokrasi	Meningkatkan Profesionalisme ASN dan akuntabilitas kinerja pemerintah berbasis TIK	Nilai SAKIP	BB	Menunggu Hasil Penilaian dari KemenPANRB RI

Sumber: Bappeda Kota Jambi 2022

Total anggaran yang dialokasikan untuk Bappeda Kota Jambi pada tahun 2021 adalah sebagai berikut:

	Anggaran	Realisasi	Persentase
Belanja Operasi	Rp. 9.153.237.475	Rp. 8.285.747.976	(90,52%)
Belanja Modal	Rp. 519.842.802	Rp. 497.563.000	(95,71%)
Total Anggaran	Rp. 9.673.080.277	Rp. 8.783.310.976	(90,80%)

Adapun capaian kinerja sasaran strategis Bappeda Kota Jambi pada tahun 2021 dapat dilihat pada tabel dibawah ini.

Tabel 3.55
Capaian Kinerja Sasaran Strategis Bappeda Kota Jambi pada tahun 2021

No	Sasaran Strategis	Indikator Kinerja	Target 2021	Realisasi 2021
1	Meningkatnya Pencapaian Kinerja Perencanaan Pembangunan	Nilai SAKIP Kota Komponen Perencanaan Kinerja	22,17	Menunggu hasil penilaian dari Kemenpan
		Nilai SAKIP Kota Komponen Pengukuran Kinerja	16,05	Menunggu hasil penilaian dari Kemenpan
2	Meningkatnya Kualitas Pengendalian Perencanaan Pembangunan	Persentase realisasi capaian Indikator Sasaran RPJMD	100%	100,91%
3	Meningkatnya Pemanfaatan Dokumen Litbang dalam Pembangunan Daerah	Persentase hasil kajian yang direkomendasikan sebagai dasar perumusan kebijakan	100%	100%

Sumber: Bappeda Kota Jambi 2022

Untuk realisasi indikator kinerja Nilai SAKIP Kota komponen perencanaan kinerja dan komponen pengukuran kinerja masih menunggu penilai dari KemenPANRB RI, Untuk indikator kinerja persentase realisasi capaian indikator sasaran RPJMD dengan realisasi 100,91% dari target 100%.

Adapun pelaksanaan program dan kegiatan Bappeda Kota Jambi pada Tahun 2021 adalah sebagai berikut:

1. Kegiatan Penyusunan Perencanaan dan Pendanaan dengan keluaran berupa pelaksanaan Konsultasi Publik, pelaksanaan Forum Lintas OPD, pelaksanaan Musrenbang Kabupaten/Kota dan penyusunan 10 dokumen perencanaan pembangunan daerah Kabupaten/Kota terdiri dari Peraturan Walikota tentang RKPD Kota Jambi Tahun 2022, Peraturan Walikota tentang Perubahan RKPD Kota Jambi Tahun 2021, Rancangan Awal RKPD 2022, Rancangan RKPD 2022, Rancangan Akhir RKPD 2022, Rancangan Akhir Perubahan RKPD 2021, Rancangan Awal RPJMD, Rancangan RPJMD, Rancangan Akhir RPJMD dan Penetapan RPJMD.
2. Kegiatan Analisis Data dan Informasi Pemerintahan daerah Bidang Perencanaan Pembangunan Daerah dengan keluaran berupa pengumpulan dan analisis data, Penyusunan Database Perencanaan, Penyusunan Jambi Dalam Angka dan Penyusunan Profil Kota Jambi.
3. Kegiatan Pengendalian, Evaluasi dan Pelaporan Bidang Perencanaan Pembangunan Daerah dengan keluaran berupa Rapat Koordinasi, Laporan Monitoring, Pengendalian dan Evaluasi Pembangunan Daerah, Laporan Keterangan Pertanggungjawaban (LKPj) Walikota Jambi dan Summary LKPj.
4. Kegiatan Koordinasi Perencanaan Bidang Pemerintahan dan Pembangunan Manusia dengan keluaran berupa Rapat koordinasi, Asistensi, Laporan Monitoring, Pengendalian

dan Evaluasi Pembangunan Daerah.

5. Kegiatan Koordinasi Perencanaan Bidang Perekonomian dan SDA (Sumber Daya Alam) dengan keluaran berupa Koordinasi, Asistensi, Monev, Sinergitas dan harmonisasi.
6. Kegiatan Koordinasi Perencanaan Bidang Infrastruktur dan Kewilayahan dengan keluaran berupa Koordinasi, Asistensi, Laporan Monitoring, Pengendalian dan Evaluasi Pembangunan Daerah, Sinergitas dan harmonisasi.
7. Kegiatan Penelitian dan Pengembangan Bidang Penyelenggaraan Pemerintahan dan Pengkajian Peraturan dengan keluaran berupa Fasilitas/Koordinasi, Aplikasi Kelitbangan.
8. Kegiatan Penelitian dan Pengembangan Bidang Sosial dan Kependudukan dengan keluaran berupa Laporan.
9. Kegiatan Penelitian dan Pengembangan Bidang Ekonomi dan Pembangunan dengan keluaran berupa dokumen.
10. Kegiatan Pengembangan Inovasi dan Teknologi dengan keluaran berupa Road Map SIDA Kota Jambi, Lomba Inovasi Daerah

BAPPEDA Kota Jambi pada tahun tahun 2021 memiliki 4 program, 18 kegiatan, 80 sub kegiatan.

3.1.3.3. Keuangan

Keuangan merupakan Urusan Penunjang yang dilaksanakan oleh Badan Pengelola Keuangan dan Aset Daerah (BPKAD) Kota Jambi dan Badan Pengelola Pajak dan Retribusi Daerah (BPPRD) Kota Jambi. Pada RPJMD Kota Jambi tahun 2018-2023 BPKAD mengacu pada Misi 1, yaitu Penguatan Birokrasi dan Peningkatan Pelayanan Masyarakat berbasis Teknologi Informasi, dengan sasaran RPJMD yakni Meningkatkan Profesionalisme ASN dan akuntabilitas kinerja pemerintah berbasis TIK. Sedangkan BPPRD mengacu pada Misi 4, yaitu Penguatan Kapasitas Ekonomi Perkotaan, dengan sasaran RPJMD yakni Meningkatkan Pendapatan Asli Daerah (PAD). Adapun keterkaitan Urusan Keuangan dengan RPJMD Kota Jambi tahun 2018-2023 dapat dilihat pada tabel dibawah ini.

Tabel 3.56
Keterkaitan Urusan Keuangan dengan RPJMD Kota Jambi Tahun 2018-2023

Misi	Tujuan	Indikator Tujuan	Sasaran	Indikator Sasaran	Target 2021	Realisasi 2021
Penguatan Birokrasi dan Peningkatan Pelayanan Masyarakat berbasis Teknologi Informasi	Meningkatnya Kinerja Penyelenggaraan Pemerintahan dan Pelayanan Publik	Indeks Reformasi Birokrasi	Meningkatkan Profesionalisme ASN dan akuntabilitas kinerja pemerintah berbasis TIK	Nilai SAKIP	BB	Data belum dikeluarkan oleh KemenPANRB RI

Penguatan Kapasitas Ekonomi Perkotaan	Terjaganya Pertumbuhan Ekonomi	Laju Pertumbuhan Ekonomi	Meningkatkan Pendapatan Asli Daerah (PAD)	Persentase peningkatan Pendapatan Asli Daerah (PAD)	9%	7,97%
---------------------------------------	--------------------------------	--------------------------	---	---	----	-------

Sumber: BPKAD dan BPPRD Kota Jambi 2022

Badan Pengelola Keuangan dan Aset Daerah (BPKAD) Kota Jambi mempunyai tugas pokok melaksanakan urusan pemerintah daerah di bidang pengelolaan keuangan dan aset daerah serta tugas pembantuan. Pada RPJMD Kota Jambi Tahun 2018-2023, BPKAD mengacu pada Misi 1, yaitu Penguatan Birokrasi dan Peningkatan Pelayanan Masyarakat berbasis Teknologi Informasi, dengan sasaran Meningkatkan Profesionalisme ASN dan akuntabilitas kinerja pemerintah berbasis TIK, dan indikator sasaran pada Tahun 2021 yaitu Nilai SAKIP dengan target "BB" dan realisasi data belum dikeluarkan oleh KemenPANRB RI.

Total anggaran yang dialokasikan untuk BPKAD Kota Jambi pada tahun 2021 adalah sebagai berikut:

	Anggaran	Realisasi	Persentase
Belanja Operasi	Rp. 28.676.003.822	Rp.12.785.546.161	(44,59%)
Belanja Modal	Rp. 404.246.000	Rp. 274.021.600	(67,79%)
Belanja Tidak Terduga	Rp. 10.415,233.825	Rp. 5.062.503.119	(48,61%)
Total Anggaran	<u>Rp. 39.495.483.647</u>	<u>Rp.18.122.088.880</u>	(45,88%)

Sedangkan Pendapatan Asli Daerah (PAD) yang ditargetkan pada Tahun 2021 sebesar Rp.27.037.133.378 dengan realisasi sebesar Rp.20.651.767.835,82.

Adapun capaian kinerja sasaran strategis BPKAD Kota Jambi pada tahun 2021 dapat dilihat pada tabel dibawah ini.

Tabel 3.57
Capaian Kinerja Sasaran Strategis BPKAD Kota Jambi pada tahun 2021

No	Sasaran	Indikator Sasaran	Target 2021	Realisasi 2021
1	Meningkatnya Kualitas dan Ketepatan Waktu Pengelolaan Keuangan dan Aset Daerah	Penetapan APBD	Tepat Waktu	Tepat Waktu
		Opini BPK terhadap Pengelolaan Keuangan	WTP	Menunggu hasil audit oleh BPK

Sumber: BPKAD Kota Jambi 2022

BPKAD pada tahun tahun 2021 memiliki 3 program 12 kegiatan, 67 sub kegiatan.

Badan Pengelola Pajak dan Retribusi Daerah (BPPRD) Kota Jambi mempunyai tugas pokok membantu Kepala Daerah dalam melaksanakan urusan Pemerintahan Daerah di bidang Pendapatan dan tugas pembantuan dengan melakukan perencanaan, pembinaan dan pengendalian sumber-sumber pendapatan daerah yang meliputi pendataan, penetapan, penagihan, perencanaan dan pelaporan, pengendalian dan

penyuluhan, ketatausahaan/kesekretariatan serta melaksanakan tugas-tugas lain yang diberikan kepala daerah sesuai dengan bidang tugasnya.

Badan Pengelola Pajak dan Retribusi Daerah (BPPRD) Kota Jambi mempunyai tugas pokok membantu Kepala Daerah dalam melaksanakan urusan Pemerintahan Daerah di bidang Pendapatan dan tugas pembantuan dengan melakukan perencanaan, pembinaan dan pengendalian sumber-sumber pendapatan daerah yang meliputi pendataan, penetapan, penagihan, perencanaan dan pelaporan, pengendalian dan penyuluhan, ketatausahaan/kesekretariatan serta melaksanakan tugas-tugas lain yang diberikan kepala daerah sesuai dengan bidang tugasnya.

Pada RPJMD Kota Jambi Tahun 2018-2023, BPPRD Kota Jambi mengacu pada Misi 4, yaitu Penguatan Kapasitas Ekonomi Perkotaan, dengan sasaran Meningkatkan Pendapatan Asli Daerah (PAD) dan indikator sasaran Persentase peningkatan Pendapatan Asli Daerah (PAD). Realisasi penerimaan PAD Kota Jambi Tahun 2021 mencapai Rp. 384.007.565.070,46 atau 84,58% dari target penerimaan sebesar Rp. 454.001.834.233,00. Jika dibandingkan dengan realisasi penerimaan PAD Tahun 2020, yakni sebesar Rp. 355.674.818.034,49 maka PAD Tahun 2021 meningkat sebesar 7,97% atau naik sebesar Rp. 28.332.747.035,97. Tidak tercapainya target peningkatan realisasi PAD pada tahun 2021 yang ditargetkan sebesar 9% dikarenakan aktivitas ekonomi yang melambat akibat pandemi covid-19 yang mengakibatkan penurunan di beberapa sektor pajak seperti Pajak Hotel, Pajak Restoran, Pajak Hiburan dan Pajak reklame.

Total alokasi anggaran BPPRD Kota Jambi pada tahun 2021 adalah sebagai berikut:

	Anggaran	Realisasi	Persentase
Belanja Operasi	Rp. 26.375.143.245	Rp. 16.219.103.269	(61,49%)
Belanja Modal	<u>Rp. 913.906.427</u>	<u>Rp. 844.449.500</u>	(92,40%)
Total Anggaran	Rp. 27.289.049.673	Rp. 17.063.552.769	(62,53%)

Adapun capaian kinerja sasaran strategis BPPRD Kota Jambi pada tahun 2021 dapat dilihat pada tabel dibawah ini.

Tabel 3.58
Capaian Kinerja Sasaran Strategis BPPRD Kota Jambi pada tahun 2021

No	Sasaran	Indikator Sasaran	Target 2021	Realisasi 2021	%
1	Meningkatkan Penerimaan Pajak daerah dan Retribusi Daerah yang dikelola oleh BPPRD	Realisasi penerimaan pajak daerah dan retribusi daerah yang dikelola oleh BPPRD	100%	81,92 %	
		Pajak	297.860.000.000	244.016.777.518	81,92
		Retribusi	34.000.000	27.700.000	81,47

Sumber: BPPRD Kota Jambi 2022

Indikator kinerja sasaran strategis BPPRD Kota Jambi, yaitu persentase realisasi penerimaan pajak daerah dan retribusi daerah yang dikelola oleh BPPRD, dimana pada tahun 2021 ditargetkan sebesar 100%. Adapun Pendapatan Asli Daerah (PAD) yang dikelola oleh BPPRD Kota Jambi pada Tahun 2021:

- Dari sektor pajak daerah ditargetkan sebesar Rp 297.860.000.000,00 terealisasi sebesar Rp 244.016.777.518,00 atau 81,92%;
- Dari sektor retribusi daerah (retribusi jasa usaha pemakaian billboard) yang dikelola oleh BPPRD ditargetkan sebesar Rp 34.000.000 terealisasi sebesar Rp 27.700.000.00 atau 81,47%;

Dengan demikian, secara keseluruhan target pajak daerah dan retribusi daerah yang dikelola oleh BPPRD pada Tahun 2021 sebesar Rp. 297.894.000.000,- terealisasi sebesar Rp. 244.044.477.518 atau 81,92%.

Sedangkan permasalahan yang dihadapi oleh Badan Pengelola Pajak dan Retribusi Daerah Kota Jambi dalam melaksanakan tugas pokok dan fungsinya yang berkaitan dengan pengelolaan pendapatan pajak dan retribusi daerah dapat diidentifikasi permasalahan sebagai berikut:

1. Terbatasnya tenaga teknis dibidang pemeriksaan dan penyidik pajak daerah, juru sita dan tenaga penyuluhan pajak daerah.
2. Rendahnya kesadaran wajib pajak dalam melaksanakan kewajiban membayar pajak daerah
3. Kesulitan penagihan PBB karena wajib pajak diluar daerah, subjek dan objek pajak tidak ditemukan.
4. Belum adanya kebijakan terkait penghapusan pokok pajak piutang
5. Beberapa sistem aplikasi yang ada masih belum terintegrasi dan masih parsial
6. Adanya Relaksasi Ekonomi yang berpengaruh terhadap pencapaian target pajak seperti pajak Hotel, Hiburan, Parkir dan Air Tanah seperti penerapan PPKM level IV beberapa bulan tahun 2021.

Hambatan dalam piutang :

a. Piutang Pajak Daerah

- 1 Penetapan piutang pajak dari tahun-tahun sebelumnya tanpa didukung Surat Ketetapan Pajak.
- 2 Wajib Pajak pindah tanpa pemberitahuan.
- 3 Wajib Pajak tutup usaha tanpa adanya laporan.
- 4 Lemahnya kemampuan membayar piutang pajak oleh wajib pajak
- 5 Belum adanya kebijakan dalam penghapusan piutang pajak

b. Piutang Pajak Bumi dan Bangunan Perkotaan

1. Data Tunggakan yang tidak valid
2. Wajib Pajak tidak diketahui (*No Name*)
3. Terdapatnya SPPT PBB ganda (*double*) dan Batal
4. Masih kurangnya kesadaran masyarakat dalam membayar pajak

BPPRD pada tahun tahun 2021 sesuai dengan Permendagri No. 90 Tahun 2019 memiliki 1 (Satu) program Urusan dan 1 (satu) Program rutin, 8 (delapan) kegiatan, 36 (tiga puluh enam) sub kegiatan.

1.1.3.4. Kepegawaian serta Pendidikan dan Pelatihan

Urusan Kepegawaian serta Pendidikan dan Pelatihan merupakan Urusan Penunjang yang dilaksanakan oleh Badan Kepegawaian dan Pengembangan Sumber Daya Manusia Daerah (BKPSDMD) Kota Jambi. Pada RPJMD Kota Jambi tahun 2018-2023 urusan ini mengacu pada Misi 1, yaitu Penguatan Birokrasi dan Peningkatan Pelayanan Masyarakat berbasis Teknologi Informasi, dengan sasaran RPJMD yakni Meningkatkan Profesionalisme ASN dan akuntabilitas kinerja pemerintah berbasis TIK. Adapun keterkaitan BKPSDMD Kota Jambi dengan RPJMD Kota Jambi tahun 2018-2023 dapat dilihat pada tabel dibawah ini.

Tabel 3.59
Keterkaitan BKPSDMD Kota Jambi dengan RPJMD Kota Jambi Tahun 2018-2023

Misi	Tujuan	Indikator Tujuan	Sasaran	Indikator Sasaran	Target 2021	Realisasi 2021
Penguatan Birokrasi dan Peningkatan Pelayanan Masyarakat berbasis Teknologi Informasi	Meningkatnya Kinerja Penyelenggaraan Pemerintahan dan Pelayanan Publik	Indeks Reformasi Birokrasi	Meningkatkan Profesionalisme ASN dan akuntabilitas kinerja pemerintah berbasis TIK	Indeks Profesionalitas ASN	59	64,24

Sumber: BKPSDMD Kota Jambi 2022

Indeks Profesionalitas ASN pada tahun 2021 ditargetkan sebesar 59 dan terealisasi melebihi target, yakni sebesar sebesar 64,24. Perhitungan Nilai Indeks Profesionalitas ASN didapatkan berdasarkan formulasi jumlah total hasil perkalian dari bobot indikator dikalikan nilai masing-masing jawaban indikator. Kriteria Pengukuran tingkat Profesionalitas ASN diukur melalui dimensi Kualifikasi, Kompetensi, Kinerja, dan Disiplin. Setiap dimensi dalam Standar Profesionalitas ASN mencakup bobot, deskripsi, dan indikator sebagai satu kesatuan dari Standar Profesionalitas ASN.

Masing-masing dimensi dihitung dengan menggunakan bobot sebagai berikut:

- a. Dimensi Kualifikasi diperhitungkan sebesar 25% (dua puluh lima persen) dari keseluruhan Pengukuran;
- b. Dimensi Kompetensi diperhitungkan sebesar 40% (empat puluh persen) dari keseluruhan Pengukuran;

- c. Dimensi Kinerja diperhitungkan sebesar 30% (tiga puluh persen) dari keseluruhan Pengukuran;
- d. Dimensi Disiplin diperhitungkan sebesar 5% (lima persen) dari keseluruhan Pengukuran.

Total anggaran yang dialokasikan untuk BKPSDMD Kota Jambi pada tahun 2021 adalah:

	Anggaran	Realisasi	Persentase
Belanja Operasi	Rp. 15.672.051.286	Rp. 14.162.728.815	(90,37 %)
Belanja Modal	Rp. 2.286.259.314	Rp. 2.265.851.900	(99,10 %)
Total Anggaran	<u>Rp. 17.958.310.600</u>	<u>Rp. 16.428.580.715</u>	(91,48 %)

Adapun capaian kinerja sasaran strategis BKPSDMD Kota Jambi pada tahun 2021 dapat dilihat pada tabel dibawah ini.

Tabel 3.60
Capaian Kinerja Sasaran Strategis BKPSDMD Kota Jambi pada Tahun 2021

No	Indikator Kinerja	Satuan	Target 2021	Realisasi 2021
1	Meningkatnya kualitas penataan ASN	Persentase pegawai yang ditempatkan dalam jabatan	97	95,30
2	Terciptanya pelayanan kepegawaian yang akurat dan tepat waktu	Persentase pelayanan administrasi kepegawaian tepat waktu	91	99,14
3	Meningkatnya kualifikasi dan kompetensi ASN	Persentase Pendidikan Formal terakhir yang telah dicapai	13,2	13,41
		Persentase Pengembangan Kompetensi	20,3	20,47
5	Meningkatnya kinerja dan disiplin ASN	Persentase Penilaian Prestasi Kerja PNS	24,6	25,24
		Persentase Penurunan Hukuman Disiplin	4,98	4,99

Sumber: BKPSDMD Kota Jambi 2022

Berdasarkan tabel di atas dapat dijelaskan sebagai berikut:

1. Indikator kinerja persentase pelayanan administrasi kepegawaian yang ditempatkan dalam jabatan dengan target 97% pada tahun 2021 memperoleh realisasi 95,30%. Perhitungan realisasi ini diukur dengan rumus formulasi Jumlah ASN yang ditempatkan dalam jabatan dibagi jumlah jabatan di lingkungan Pemkot Jambi dikali 100%; Tidak tercapainya target pada tahun 2021 disebabkan oleh adanya kebijakan pemerintah pusat terkait dengan penyetaraan jabatan administrasi ke dalam jabatan fungsional sehingga pengisian jabatan struktural yang di agendakan di triwulan IV di batalkan, yang menyebabkan persentase pengisian jabatan tidak terpenuhi
2. Indikator kinerja persentase pelayanan administrasi kepegawaian tepat waktu dengan target 91% pada tahun 2021 mencapai realisasi 99,14%. Perhitungan realisasi ini diukur dengan rumus jumlah administrasi pelayanan yg diproses dan diselesaikan tepat waktu dibagi jumlah layanan administrasi yang masuk dikali 100%;

3. Indikator Persentase Pendidikan Formal terakhir yang telah dicapai dengan target 13,2, mencapai realisasi tahun 2021 sebesar 13,41. Perhitungan realisasi ini diukur dengan rumus Rata-rata Jumlah Bobot Pendidikan Terakhir yang dicapai;
4. Indikator Persentase Pengembangan Kompetensi dengan target 20,3 mencapai realisasi sebesar 20,47. Perhitungan realisasi ini diukur dengan rumus rata-rata Jumlah Bobot ASN yang mengikuti Pengembangan Kompetensi;
5. Indikator Persentase Penilaian Prestasi Kerja PNS dengan target sebesar 24,6 mencapai realisasi sebesar 25,24, dengan capaian kinerja 102,60%. Perhitungan realisasi ini diukur dengan rumus Rata-rata Jumlah Bobot Prestasi Kinerja ASN;
6. Indikator Persentase Penurunan Hukuman Disiplin, dengan target sebesar 4,98 mencapai realisasi sebesar 4,99. Perhitungan realisasi ini diukur dengan rumus Rata-rata Jumlah Bobot ASN yang di jatuhi Hukuman Disiplin;

BKPSDMD pada tahun 2021 memiliki 3 program, 14 kegiatan, 67 sub kegiatan.

3.1.4. URUSAN PENDUKUNG

3.1.4.1. Sekretariat Daerah

Sekretariat Daerah merupakan Perangkat Daerah yang melakukan urusan Pendukung. Sekretariat Daerah Kota Jambi terdiri dari 10 bagian merupakan unsur pendukung Kepala Daerah yang melaksanakan fungsi perumusan kebijakan, koordinasi dan fungsi pelayanan administrasi serta fungsi pendukung lainnya. Pada RPJMD Kota Jambi tahun 2018-2023 Sekretariat Daerah mengacu pada Misi 1, yaitu Penguatan Birokrasi dan Peningkatan Pelayanan Masyarakat berbasis Teknologi Informasi, dengan sasaran RPJMD yakni Meningkatkan Profesionalisme ASN dan akuntabilitas kinerja pemerintah berbasis TIK. Adapun keterkaitan Sekretariat Daerah dengan RPJMD Kota Jambi tahun 2018-2023 dapat dilihat pada tabel dibawah ini.

Tabel 3.61
Keterkaitan Sekretariat Daerah dengan RPJMD Kota Jambi Tahun 2018-2023

Misi	Tujuan	Indikator Tujuan	Sasaran	Indikator Sasaran	Target 2021	Realisasi 2021
Penguatan Birokrasi dan Peningkatan Pelayanan Masyarakat berbasis Teknologi Informasi	Meningkatnya Kinerja Penyelenggaraan Pemerintahan dan Pelayanan Publik	Indeks Reformasi Birokrasi	Meningkatkan Profesionalisme ASN dan akuntabilitas kinerja pemerintah berbasis TIK	Nilai SAKIP	BB	Data belum dikeluarkan oleh KemenPANRB RI

Sumber: Setda Kota Jambi 2022

Berdasarkan tabel di atas bahwa target nilai SAKIP Kota Jambi tahun 2021 adalah BB, sedangkan untuk realisasi nilai SAKIP Kota Jambi tahun 2021 belum tersedia, dikarenakan Kementerian Pendayagunaan Aparatur Negara Dan Reformasi Birokrasi belum mengumumkan jadwal penerimaan penghargaan.

Total anggaran yang dialokasikan untuk Sekretariat Daerah Kota Jambi pada tahun 2021 adalah sebagai berikut:

	Anggaran	Realisasi	Persentase
Belanja Operasi	Rp. 54.719.566.448	Rp. 47.391.367.289	(86,61%)
Belanja Modal	<u>Rp. 12.145.140.701</u>	<u>Rp. 12.027.388.400</u>	(99,03%)
Total Anggaran	Rp. 66.864.707.149	Rp. 59.418.755.689	(88,86%)

Dalam hal pendapatan Sekretariat Daerah juga mengelola Pendapatan Asli Daerah (PAD) dari Gedung Putro Retno dan Kantin Hijau dengan target Rp. 25.000.000,- (Dua puluh lima juta) yang terealisasi sebesar Rp. 34.200.000,- (Tiga puluh empat juta dua ratus ribu rupiah) atau 136,80% (persen).

Adapun capaian kinerja sasaran strategis Sekretariat Daerah Kota Jambi pada Tahun 2021 dapat dilihat pada tabel dibawah ini.

Tabel 3.62
Capaian Kinerja Sasaran Strategis Setda Kota Jambi pada Tahun 2021

Sasaran	Indikator Sasaran	Target 2021	Realisasi 2021
Meningkatkan efektifitas tata kelola penyelenggaraan bidang pemerintahan, humas, hukum dan kerjasama	Prestasi EKPPD	Sangat tinggi	Data belum dikeluarkan oleh Kemendagri
	Persentase perjanjian kerjasama yang diimplementasikan	91,67%	166,67%
Meningkatkan efektifitas tata kelola penyelenggaraan pemerintah daerah bidang ekonomi, administrasi pembangunan dan kesra	Komponen standar UKPBJ	50%	50%
Meningkatkan efektifitas tata kelola penyelenggaraan pemerintah daerah bidang administrasi umum, kelembagaan dan pelayanan publik	Rata-rata IKM	B	C

Sumber: Setda Kota Jambi 2022

Berdasarkan tabel diatas dapat dijelaskan Pencapaian Kinerja Sekretariat Daerah Kota Jambi untuk indikator sasaran sebagai berikut :

Prestasi EKPPD dengan target sangat tinggi dengan realisasi belum tersedia dikarenakan belum dikeluarkannya pemberitahuan dari Provinsi Jambi dan Kementerian Dalam Negeri atas penilaian LPPD.

Persentase perjanjian kerjasama yang diimplementasikan dengan target 91,67% dan realisasi sebesar 166,67%, target tersebut terdiri [((Perjanjian kerjasama yang diimplementasikan)/(Perjanjian kerjasa)) x 100%] atau $[11/12 \times 100\%] = 91,67\%$ dengan realisasi $[20/12 \times 100\%] = 166,67\%$. Kenaikan target tersebut dikarenakan terdapat kesepakatan bersama yang ditindaklanjuti lebih dari satu perjanjian kerjasama, dari satu Perangkat Daerah. Pemerintah Kota Jambi perlu bekerja sama dengan daerah lain yang merupakan salah satu program strategis Pemerintah Kota Jambi. Juga tingginya animo

Perguruan Tinggi yang ingin bekerja sama dengan Pemerintah Kota dalam rangka pelaksanaan Tri Dharma Perguruan Tinggi.

Komponen Standar UKPBJ, dengan penghitungan terdiri dari 2 (dua) komponen yaitu pengelolaan pengadaan yang mengikuti uji kompetensi dan standarisasi kelembagaan. Indikator sasarannya adalah komponen standarisasi UKPBJ dengan target 50% (persen) dimana penghitungan komponen standarisasi UKPBJ terdiri dari pengelola pengadaan yang mengikuti uji kompetensi dengan target sebesar 20 orang dari 40 Orang dan standarisasi kelembagaan dengan target sebesar 59% (Persen) pada tahun 2021 dengan standarisasi Kelembagaan 59% (persen). Indikator komponen standar UKPBJ pada tahun 2021 dengan target sebesar 50% (persen) dan terealisasi sebesar 50% (persen) dengan capaian >100,00% dengan standarisasi Kelembagaan mencapai 55,55% (persen).

Rata-rata IKM, dengan target B nilai 76,61-88,30 terealisasi C nilai 65,00-76,60 dengan capaian nilai IKM sebesar 74,40 tidak tercapainya target tersebut, dikarenakan belum efektifnya penerapan standar pelayanan dan standar operasional prosedur pada beberapa perangkat daerah disebabkan dampak pandemi Covid-19, solusi yang akan dilaksanakan adalah perbaikan pelayanan pada tahun 2022 sesuai dengan data survey pelayanan tahun 2021.

Sekretariat Daerah pada tahun 2021 memiliki 3 (tiga) program, 20 (dua puluh) kegiatan dan 56 (lima puluh enam) sub kegiatan.

3.1.4.2. Sekretariat DPRD

Sekretariat DPRD merupakan Perangkat Daerah yang melakukan urusan Pendukung. Pada RPJMD Kota Jambi tahun 2018-2023 Sekretariat DPRD mengacu pada Misi 1, yakni Penguatan Birokrasi dan Meningkatkan Pelayanan Masyarakat Berbasis Teknologi Informasi, dengan sasaran RPJMD yakni Meningkatkan Profesionalisme ASN dan akuntabilitas kinerja pemerintah berbasis TIK.

Adapun capaian indikator kinerja Sasaran Strategis Sekretariat DPRD Kota Jambi pada tahun 2021 dapat dilihat pada tabel dibawah ini.

Tabel 3.63
Capaian Kinerja Sasaran Strategis Sekretariat DPRD Kota Jambi pada tahun 2021

No	Sasaran Strategis	Indikator Kinerja	Target 2021	Realisasi 2021
1.	Tertib Administrasi Sekretariat DPRD	Persentase pelaksanaan agenda kegiatan DPRD	100%	100%

Sumber: Sekretariat DPRD Kota Jambi 2022

Dari tabel diatas dapat di jelaskan bahwa tercapainya target indikator kinerja persentase pelaksanaan agenda kegiatan DPRD sebesar 100% dikarenakan telah

terlaksananya kegiatan kegiatan DPRD yang difasilitasi antara lain : Penetapan Ranperda serta pelaksanaan rapat - rapat Alat Kelengkapan Dewan (Pimpinan DPRD, Komisi, Badan Musyawarah, Bapemperda, Badan Anggaran, Badan Kehormatan dan Alat Kelengkapan Lainnya).

Adapun alokasi anggaran Sekretariat DPRD Kota Jambi pada tahun 2021:

	Anggaran	Realisasi	Persentase
Belanja Operasi	Rp. 70.325.066.505	Rp. 55.984.645.831	(79,61%)
Belanja Modal	<u>Rp. 3.704.786.653</u>	<u>Rp. 3.404.678.950</u>	(91,90%)
Total Anggaran	Rp. 74.029.853.158	Rp. 59.389.324.781	(80,22%)

Sekretariat DPRD Kota Jambi pada Tahun 2021 memiliki 2 program, 18 kegiatan dan 78 sub kegiatan.

3.1.5. URUSAN KEWILAYAHAN

3.1.5.1. Kecamatan

Urusan Kewilayahan merupakan urusan yang dilaksanakan oleh 11 (sebelas) Kecamatan dalam Kota Jambi. Berdasarkan Perda Kota Jambi Nomor 13 Tahun 2014, Kecamatan dalam Kota Jambi mengalami pemekaran dari 8 Kecamatan menjadi 11 Kecamatan, yaitu Kecamatan Kota Baru, Kecamatan Telanaipura, Kecamatan Pelayangan, Kecamatan Danau Teluk, Kecamatan Jambi Selatan, Kecamatan Pasar Jambi, Kecamatan Jambi Timur Kecamatan Alam Barajo, Kecamatan Danau Sipin dan Kecamatan Paal Merah.

Pada RPJMD Kota Jambi tahun 2018-2023 urusan ini mengacu pada 2 (dua) misi. Pertama, Misi 1 yaitu Penguatan Birokrasi dan Peningkatan Pelayanan Masyarakat berbasis Teknologi Informasi. Kedua, Misi 5 yaitu Peningkatan Kualitas Kehidupan Masyarakat Perkotaan. Adapun keterkaitan Kecamatan dengan RPJMD Kota Jambi tahun 2018-2023 dapat dilihat pada tabel dibawah ini.

Tabel 3.64
Keterkaitan Kecamatan dengan RPJMD Kota Jambi Tahun 2018-2023

Misi	Tujuan	Indikator Tujuan	Sasaran	Indikator Sasaran
Penguatan Birokrasi dan Peningkatan Pelayanan Masyarakat berbasis Teknologi Informasi	Meningkatnya Kinerja Penyelenggaraan Pemerintahan dan Pelayanan Publik	Indeks Reformasi Birokrasi	Meningkatkan Profesionalisme ASN dan akuntabilitas kinerja pemerintah berbasis TIK	Indeks Kepuasan Masyarakat
Peningkatan Kualitas Kehidupan Masyarakat Perkotaan	Terwujudnya Sumber Daya Manusia yang Berdaya Saing	Cakupan pemberdayaan masyarakat dalam pembangunan	Meningkatkan partisipasi masyarakat dalam pembangunan	Persentase pemberdayaan masyarakat dalam pembangunan

Sumber: Kecamatan dalam Kota Jambi 2021

Adapun capaian indikator kinerja Sasaran Strategis Kecamatan dalam Kota Jambi pada tahun 2021 dapat dilihat pada tabel dibawah ini.

Tabel 3.65
Capaian Kinerja Sasaran Strategis Kecamatan dalam Kota Jambi pada tahun 2021

NO	Kecamatan	Sasaran Strategis	Indikator Kinerja	Target 2021	Realisasi 2021
1	Kota Baru	Peningkatan Kualitas Dan Jangkauan Kualitas Pelayanan Publik	Indeks Kepuasan Masyarakat	90%	90,81%
		Peningkatan partisipasi Masyarakat dalam Pembangunan	Tingkat Pemberdayaan Masyarakat Dalam Pembangunan	65%	83,45%
2	Telanaipura	Meningkatkan Profesionalisme ASN dan Akuntabilitas Kinerja Pemerintah berbasis TIK	Indeks Kepuasan Masyarakat	92%	92,40%
		Meningkatkan partisipasi masyarakat dalam pembangunan	Persentase Pemberdayaan masyarakat dalam pembangunan	60%	64,37%
3	Jelutung	Meningkatkan Kualitas dan Jangkauan Publik	Indeks Kepuasan Masyarakat	100%	100%
		Meningkatkan Partisipasi Masyarakat Dalam Pembangunan	Persentase Realisasi Partisipasi Masyarakat Dalam Pembangunan	80%	100%
4	Pasar	Peningkatan Kualitas Dan Jangkauan Kualitas Pelayanan Publik	Indeks Kepuasan Masyarakat	90%	85,26%
		Peningkatan partisipasi Masyarakat dalam Pembangunan	Tingkat Pemberdayaan Masyarakat Dalam Pembangunan	65%	76,73%
5	Jambi Selatan	Peningkatan kualitas dan jangkauan pelayanan publik	Indeks kepuasan masyarakat	87%	88%
		Peningkatan partisipasi masyarakat dalam kegiatan pembangunan	Persentase partisipasi masyarakat dalam kegiatan pembangunan	63%	65%
6	Jambi Timur	Meningkatkan Kualitas dan Jangkauan Publik	Indeks kepuasan masyarakat	92	94,91
		Meningkatkan Partisipasi Masyarakat Dalam Pembangunan	Persentase partisipasi masyarakat dalam kegiatan pembangunan	70%	79,45%
7	Danau Teluk	Peningkatan Kualitas dan Jangkauan Pelayanan Publik	Indeks Kepuasan Masyarakat	92%	92%
		Peningkatan Partisipasi Masyarakat dalam Pembangunan	Tingkat Pemberdayaan Masyarakat dalam Pembangunan	68%	69%
8	Pelayangan	Peningkatan Kualitas dan Jangkauan Pelayanan Publik	Indeks Kepuasan Masyarakat	87%	89%
		Peningkatan Partisipasi Masyarakat dalam Pembangunan	Tingkat Pemberdayaan Masyarakat dalam Pembangunan	61,43%	66,66%
9	Alam Barajo	Meningkatkan Profesionalisme ASN dan Akuntabilitas Kinerja Pemerintah berbasis TIK	Indeks Kepuasan Masyarakat	87%	92,27%
		Meningkatkan partisipasi masyarakat dalam pembangunan	Persentase Pemberdayaan masyarakat dalam pembangunan	61,43%	82,67%
10	Danau Sipin	Meningkatnya kualitas dan jangkauan pelayanan publik	Indeks Kepuasan Masyarakat	88%	88,86%
		Meningkatnya partisipasi masyarakat dalam pembangunan	Persentase partisipasi masyarakat dalam pembangunan	72,72%	90,90%
11	Paalmerah	Peningkatan Kualitas Dan Jangkauan Kualitas Pelayanan Publik	Indeks Kepuasan Masyarakat	92	92
		Peningkatan partisipasi Masyarakat dalam Pembangunan	Tingkat Pemberdayaan Masyarakat Dalam Pembangunan	81%	80%

Sumber: Kecamatan dalam Kota Jambi 2022

Adapun anggaran yang dialokasikan untuk Kecamatan dalam Kota Jambi pada tahun 2021 dapat dilihat pada tabel dibawah ini.

Tabel 3.66
Anggaran dan Realisasi Anggaran Kecamatan dalam Kota Jambi pada tahun 2021

Kecamatan	Anggaran 2021 (Rp)	Realisasi 2021 (Rp)	%
Kota Baru	11.840.890.156,00	11.215.605.521,00	94,72
Telanaipura	11.493.533.453,00	11.133.433.332,00	96,87
Jelutung	13.674.097.172,00	13.080.690.375,00	95,46
Pasar Jambi	7.262.303.673,00	6.941.127.502,00	95,58
Jambi Selatan	11.081.115.575,00	10.860.064.192,00	98,01
Jambi Timur	15.642.899.618,00	15.257.497.742,00	97,54
Danau Teluk	8.219.967.552,00	8.014.029.086,00	97,49
Pelayangan	9.228.020.381,00	8.850.369.072,00	95,91
Alam Barajo	14.108.390.958,00	13.980.373.754,00	99,09
Danau Sipin	11.784.164.636,00	11.100.215.356,00	94,20
Paalmerah	12.511.573.122,00	12.213.745.702,00	97,62

Sumber: Kecamatan dalam Kota Jambi 2022

Adapun tabel capaian kinerja program dan kegiatan pada Tahun 2021 berdasarkan masing-masing urusan yang telah dibahas diatas, secara keseluruhan disajikan pada Lampiran III Buku LKPJ ini.

3.2. KEBIJAKAN STRATEGIS YANG DITETAPKAN

Kebijakan strategis yang dimaksud dalam Subbab ini adalah kebijakan yang diambil meliputi peraturan kepala daerah dan keputusan atau tindakan kepala daerah dalam menyelesaikan masalah masyarakat yang strategis yang diambil dalam satu tahun anggaran. Kebijakan strategis yang diambil Kepala Daerah selama Tahun 2021 dapat dilihat pada tabel di bawah ini.

Tabel 3.67
Kebijakan Strategis yang Diambil Kepala Daerah Selama Tahun 2021

No	Kebijakan Strategis	Dasar Hukum	Tujuan/Masalah Yang Diselesaikan
1	Penyelenggaraan Rumah Susun	Perda Nomor 1 Tahun 2021	Pemenuhan Kebutuhan rumah layak huni
2	Penyelenggaraan Kepemudaan dan Keolahragaan	Perda Nomor 2 Tahun 2021	Terwujudnya tujuan keolahragaan nasional
3	Kerja Sama Daerah	Perda Nomor 3 Tahun 2021	Peningkatan Kesejahteraan Masyarakat
4	Petunjuk Teknis Penyelenggaraan Jaminan Kesehatan Nasional Daerah Kota Jambi/Program Jambi Bugar	Perwal Nomor 3 Tahun 2021	Penyelenggaraan Jaminan Kesehatan Nasional Daerah Kota Jambi /Program Jambi Bugar
5	Tarif Pelayanan Laboratorium Kesehatan Unit Pelaksana Teknis Daerah Laboratorium Kesehatan Daerah Kota Jambi	Perwal Nomor 5 Tahun 2021	Pelayanan Masyarakat
6	Pedoman Penyelenggaraan Layanan Nomor Tunggal Panggilan Darurat (Call Center) 112 di Kota Jambi	Perwal Nomor 8 Tahun 2021	Pelayanan Masyarakat
7	Perubahan Atas Peraturan Walikota Jambi Nomor 15 Tahun 2019 Tentang Kartu Jambi Cerdas	Perwal Nomor 11 Tahun 2021	Kartu Jambi Cerdas
8	Evaluasi Kinerja Kecamatan Kota Jambi	Perwal Nomor 13 Tahun 2021	Pembangunan Kecamatan
9	Pembentukan Forum Komunikasi Rukun Tetangga Tingkat Kelurahan, Tingkat Kecamatan dan Tingkat Kota Jambi	Perwal Nomor 14 Tahun 2021	Pembangunan kelurahan dan kecamatan
10	Penerimaan Peserta Didik Baru Jenjang Taman Kanak-Kanak, Sekolah Dasar dan Sekolah Menengah Pertama Kota Jambi Tahun Pelajaran 2021/2022	Perwal Nomor 16 Tahun 2021	Penerimaan Peserta Didik Baru
11	Perubahan Atas Peraturan Walikota Nomor 7 Tahun 2019 Tentang Klasifikasi Penetapan Nilai Tanah dan Bangunan Sebagai Dasar Pengenaan Pajak Bumi dan Bangunan	Perwal Nomor 17 Tahun 2021	Penetapan Nilai Tanah dan Bangunan
12	Rencana Kerja Pemerintah Daerah Kota Jambi Tahun 2022	Perwal Nomor 20 Tahun 2021	Pembangunan Daerah
13	Perubahan Atas Peraturan Walikota Nomor 5 Tahun 2021 Tentang Tarif Pelayanan Laboratorium Kesehatan Unit Pelaksana Teknis Daerah Laboratorium Kesehatan Daerah	Perwal Nomor 21 Tahun 2021	Pelayanan Masyarakat
14	Perubahan Atas Peraturan Walikota Jambi Nomor 35 Tahun 2020 Tentang Rencana Kerja Pemerintah Daerah Kota Jambi	Perwal Nomor 25 Tahun 2021	Pembangunan Daerah
15	Perubahan Kedua Atas Peraturan Walikota Nomor 5 Tahun 2021 Tentang Tarif Pelayanan Laboratorium Kesehatan Unit Pelaksana Teknis Daerah Laboratorium Kesehatan Daerah Kota Jambi	Perwal Nomor 26 Tahun 2021	Pelayanan Masyarakat
16	Perubahan Ketiga Atas Peraturan Walikota Nomor 5 Tahun 2021 Tentang Tarif Pelayanan Laboratorium Kesehatan Unit Pelaksana Teknis Daerah Laboratorium Kesehatan Daerah Kota Jambi	Perwal Nomor 27 Tahun 2020	Pelayanan Masyarakat
17	Penyedia dan Penyaluran Cadangan Pangan Pokok Daerah	Perwal Nomor 31 Tahun 2021	Cadangan Pangan Pokok Daerah
18	Perubahan Keempat Atas Peraturan Walikota Nomor 5 Tahun 2021 Tentang Tarif Pelayanan Laboratorium	Perwal Nomor 32 Tahun 2021	Pelayanan Masyarakat

No	Kebijakan Strategis	Dasar Hukum	Tujuan/Masalah Yang Diselesaikan
	Kesehatan Unit Pelaksana Teknis Daerah Laboratorium Kesehatan Daerah Kota Jambi		
19	Tata Cara Pelaksanaan Konfirmasi Status Wajib Pajak Daerah	Perwal Nomor 33 Tahun 2021	Status Wajib Pajak Daerah
20	Perubahan Kelima Atas Peraturan Walikota Nomor 5 Tahun 2021 Tentang Tarif Pelayanan Laboratorium Kesehatan Unit Pelaksana Teknis Daerah Laboratorium Kesehatan Daerah Kota Jambi	Perwal Nomor 34 Tahun 2021	Pelayanan Masyarakat
21	Penunjukan Petugas Syara' Kota Jambi Tahun 2021	Surat Keputusan Walikota Jambi Nomor 4 Tahun 2021	Kegiatan Keagamaan
22	Penunjukan Guru Pondok Pesantren Dan Diniyah Takmiliah Awaliyah Kota Jambi Tahun 2021	Surat Keputusan Walikota Jambi Nomor 6 Tahun 2021	Kegiatan Keagamaan
23	Penunjukan Tenaga Pengajar Pengajian Keagamaan Kota Jambi Tahun 2021	Surat Keputusan Walikota Jambi Nomor 7 Tahun 2021	Kegiatan Keagamaan
24	Penunjukan Guru Sekolah Minggu Di Kota Jambi Tahun 2021	Surat Keputusan Walikota Jambi Nomor 8 Tahun 2021	Kegiatan Keagamaan
25	Pembentukan Tim Monitoring Pengendalian dan Pengawasan Distribusi Liquefied Petroleum Gas Tabung 3 (Tiga) Kilogram Bersubsidi di Kota Jambi Tahun 2021	Surat Keputusan Walikota Jambi Nomor 12 Tahun 2021	Kesejahteraan Masyarakat
26	Pembentukan Tim Koordinasi Bantuan Sosial Pangan Kota Jambi	Surat Keputusan Walikota Jambi Nomor 31 Tahun 2021	Bantuan Sosial Pangan
27	Pembentukan Pengurus Lansia Kota Jambi Tahun Anggaran 2021	Surat Keputusan Walikota Jambi Nomor 32 Tahun 2021	Perlindungan Usia Lanjut
28	Pembentukan Tim Pengelola Balai Adat Tanah Pilih Pusako Batuah Kota Jambi Tahun 2021	Surat Keputusan Walikota Jambi Nomor 41 Tahun 2021	Pelestarian Adat dan Budaya
29	Pembentukan Tim Monitoring dan Evaluasi Pelaksanaan Program Bantuan Keuangan Provinsi Ke Kelurahan Dalam Kota Jambi 2021	Surat Keputusan Walikota Jambi Nomor 42 Tahun 2021	Pembangunan Kelurahan
30	Pembentukan Tim Penyusunan Rancangan Peraturan Walikota Tentang Petunjuk Teknis Penyelenggaraan Jaminan Kesehatan Nasional Daerah Kota Jambi/Program Jambi Bugar Tahun 2021	Surat Keputusan Walikota Jambi Nomor 43	Petunjuk Teknis Penyelenggaraan Jaminan Kesehatan Nasional Daerah
31	Pembentukan Tim Koordinasi Pembangunan Sumber Daya Manusia Kota Jambi	Surat Keputusan Walikota Jambi Nomor 45 Tahun 2021	Pembangunan Sumber Daya Manusia
32	Pembentukan Tim Pembina Kota Jambi Sehat Tahun 2021	Surat Keputusan Walikota Jambi Nomor 46 Tahun 2021	Kota Jambi Sehat
33	Pembentukan Forum Kota Jambi Sehat Tahun 2021	Surat Keputusan Walikota Jambi Nomor 47 Tahun 2021	Kota Jambi Sehat
34	Pembentukan Tim Penderekan Kendaraan Bermotor di Wilayah Kota Jambi Tahun Anggaran 2021	Surat Keputusan Walikota Jambi Nomor 50 Tahun 2021	Ketertiban Umum
35	Penunjukan Bendahara Pengeluaran Pembantu Posko Siaga Darurat Penanggulangan Bencana Dan Kebakaran Pada Dinas Pemadam Kebakaran Dan Penyelamatan Kota Jambi Tahun Anggaran 2021	Surat Keputusan Walikota Jambi Nomor 53 Tahun 2021	Penanggulangan Bencana dan Kebakaran
36	Pembentukan Tim Koordinasi Pelaksana Program Keluarga Harapan Kota Jambi Tahun Anggaran 2021	Surat Keputusan Walikota Jambi Nomor 60 Tahun 2021	Program Keluarga Harapan
37	Pembentukan Tim Pencegahan dan Penanggulangan Narkotika, Psikotropika dan Zat Adiktif Lainnya Tingkat Kota Jambi Tahun 2021	Surat Keputusan Walikota Jambi Nomor 63 Tahun 2021	Penanggulangan Narkotika, Psikotropika dan Zat Adiktif Lainnya
38	Penetapan Jumlah Peserta Iuran Pekerja Bukan Penerima Upah dan Bukan Pekerja Pemerintah Kota Jambi Serta Jumlah Penerima Bantuan Iuran Pekerja Bukan Penerima Upah dan Bukan Pekerja Kelas III Kota Jambi	Surat Keputusan Walikota Jambi Nomor 65 Tahun 2021	Bantuan Iuran Pekerja Bukan Penerima Upah dan Bukan Pekerja

No	Kebijakan Strategis	Dasar Hukum	Tujuan/Masalah Yang Diselesaikan
39	Pembentukan Tim Forum Lalu Lintas Dan Angkutan Jalan Kota Jambi Tahun 2021	Surat Keputusan Walikota Jambi Nomor 66 Tahun 2021	Keamanan dan Ketertiban Umum
40	Pembentukan Sekretariat Tim Verifikasi Serah Terima Prasarana, Sarana Dan Utilitas Perumahan Di Kota Jambi Tahun 2021	Surat Keputusan Walikota Jambi Nomor 69 Tahun 2021	Perumahan Rakyat
41	Pembentukan Tim Verifikasi Serah Terima Prasarana, Sarana Dan Utilitas Perumahan Di Kota Jambi Tahun 2021	Surat Keputusan Walikota Jambi Nomor 70 Tahun 2021	Perumahan Rakyat
42	Pembentukan Sekretariat Tim Pembina Usaha Kesehatan Sekolah Kota Jambi Tahun 2021	Surat Keputusan Walikota Jambi Nomor 71 Tahun 2021	Usaha Kesehatan Sekolah
43	Pembentukan Tim Pembina Usaha Kesehatan Sekolah Kota Jambi Tahun 2021	Surat Keputusan Walikota Jambi Nomor 72 Tahun 2021	Usaha Kesehatan Sekolah
44	Pembentukan Tim Terpadu Penataan Pedagang Pasar Daerah Dan Pedagang Kaki Lima Kota Jambi Tahun Anggaran 2021	Surat Keputusan Walikota Jambi Nomor 76 Tahun 2021	Perindustrian dan Perdagangan
45	Penunjukan Tim Pendataan Usaha Mikro, Kecil Dan Menengah Kota Jambi Tahun Anggaran 2021	Surat Keputusan Walikota Jambi Nomor 77 Tahun 2021	Usaha Mikro, Kecil dan Menengah
46	Pembentukan Tim Koordinasi Pengawasan Aliran Kepercayaan Masyarakat Kota Jambi Tahun 2021	Surat Keputusan Walikota Jambi Nomor 81 Tahun 2021	Kegiatan Keagamaan
47	Pembentukan Tim Penyusunan Rancangan Peraturan Walikota Jambi Pada Dinas Pemuda dan Olahraga Kota Jambi Tentang Penetapan Sewa Pemakaian Sarana Olahraga	Surat Keputusan Walikota Jambi Nomor 82 Tahun 2021	Penggunaan Sarana Olahraga
48	Pembentukan Tim Terpadu Pengawasan Organisasi Kemasyarakatan Di Lingkungan Pemerintah Daerah Kota Jambi Tahun 2021	Surat Keputusan Walikota Jambi Nomor 84 Tahun 2021	Organisasi Masyarakat
49	Pembentukan Tim Penyusunan Rancangan Peraturan Walikota Tentang Tarif Pelayanan Laboratorium Kesehatan daerah Kota Jambi Tahun 2021	Surat Keputusan Walikota Jambi Nomor 85 Tahun 2021	Pelayanan Kesehatan Masyarakat
50	Pembentukan Tim Penyusun Peraturan Daerah Tentang Perubahan Rencana Pembangunan Jangka Menengah Daerah Kota Jambi Tahun 2018 - 2023	Surat Keputusan Walikota Jambi Nomor 86 Tahun 2021	Pembangunan Daerah
51	Pembentukan Tim Perumusan Peraturan Walikota Tentang Perubahan Atas Peraturan Walikota Nomor 7 Tahun 2019 Tentang Klasifikasi Penetapan Nilai Tanah Dan Nilai Bangunan Sebagai Dasar Pengenaan Pajak Bumi Dan Bangunan Perkotaan	Surat Keputusan Walikota Jambi Nomor 88 Tahun 2021	Pajak Bumi dan Bangunan
52	Penetapan Nama-Nama Kelurahan Prioritas Pencegahan dan Penanggulangan Stunting Di kota Jambi Tahun 2021 - 2022	Surat Keputusan Walikota Jambi Nomor 94 Tahun 2021	Pencegahan dan Penanggulangan Stunting
53	Pembentukan Kelompok Kerja Pasar Sehat Kasang Dan Pasar Talang Banjar Kota Jambi Tahun 2021	Surat Keputusan Walikota Jambi Nomor 95 Tahun 2021	Pasar Sehat
54	Pembentukan Tim Penyusunan Rancangan Peraturan Walikota Jambi Tentang Pedoman Pelaksanaan Kegiatan Pasar Murah Dan Bazar Ramadhan Pada Dinas Perdagangan Dan Perindustrian Kota Jambi	Surat Keputusan Walikota Jambi Nomor 99 Tahun 2021	Kegiatan Keagamaan
55	Penunjukan Juri Lomba Kelurahan Berprestasi Tingkat Kota Jambi Tahun 2021	Surat Keputusan Walikota Jambi Nomor 105 Tahun 2021	Pembangunan Kelurahan
56	Pembentukan Tim Satuan Tugas Pangan Kota Jambi	Surat Keputusan Walikota Jambi Nomor 106 Tahun 2021	Pangan
57	Pembentukan Forum Pengembangan Ekonomi Mikro Kecil Kota Jambi Tahun 2021	Surat Keputusan Walikota Jambi Nomor 109 Tahun 2021	Pengembangan Ekonomi Mikro Kecil
58	Pembentukan Tim Penyusun Rancangan Peraturan Walikota Tentang Pembentukan Forum Komunikasi Rukun Tetangga Tingkat Kelurahan, Tingkat Kecamatan dan Tingkat Kota Jambi	Surat Keputusan Walikota Jambi Nomor 113 Tahun 2021	Pembangunan Daerah
59	Pembentukan Tim Terpadu Penanganan Konflik Sosial Tingkat Kota Jambi Tahun 2021	Surat Keputusan Walikota Jambi Nomor 115 Tahun 2021	Penanganan Konflik Sosial

No	Kebijakan Strategis	Dasar Hukum	Tujuan/Masalah Yang Diselesaikan
60	Pembentukan Tim Kewaspadaan Dini Pemerintah Daerah Kota Jambi Tahun 2021	Surat Keputusan Walikota Jambi Nomor 117 Tahun 2021	Keamanan dan Ketertiban Umum
61	Pembentukan Forum Kewaspadaan Dini Masyarakat Kota Jambi Tahun 2021	Surat Keputusan Walikota Jambi Nomor 118 Tahun 2021	Keamanan dan Ketertiban Umum
62	Pembentukan Tim Koordinasi Penurunan Beban Pencemaran Air Kota Jambi Tahun 2021	Surat Keputusan Walikota Jambi Nomor 129 Tahun 2021	Pencemaran Lingkungan
63	Pembentukan Kelompok Kerja Adaptasi Perubahan Iklim Kota Jambi	Surat Keputusan Walikota Jambi Nomor 130 Tahun 2021	Perubahan Iklim
64	Penetapan Sekolah Dasar Penerima Pembangunan Toilet/Jamban Beserta Sanitasinya Dana Alokasi Khusus Bidang Pembinaan Sekolah Dasar Tahun Anggaran 2021	Surat Keputusan Walikota Jambi Nomor 132 Tahun 2021	Kegiatan PHBS
65	Penetapan Sekolah Dasar Penerima Pengadaan Peralatan Teknologi Informasi dan Komunikasi Dana Alokasi Khusus Bidang Pembinaan Sekolah Dasar Tahun Anggaran 2021	Surat Keputusan Walikota Jambi Nomor 133 Tahun 2021	Pembinaan SD dalam hal Teknologi, Informasi dan Komunikasi
66	Penetapan Sekolah Dasar Penerima Pengadaan Media Pendidikan Dana Alokasi Khusus Bidang Pembinaan Sekolah Dasar Tahun Anggaran 2021	Surat Keputusan Walikota Jambi Nomor 134 Tahun 2021	Kegiatan Pendidikan
67	Penetapan Sekolah Penerima Lemari Kelas, Meja Kursi Guru, Meja Kursi Siswa Jenjang Sekolah Dasar Dalam Kota Jambi Tahun Anggaran 2021	Surat Keputusan Walikota Jambi Nomor 135 Tahun 2021	Penyelenggaraan Pendidikan
68	Penetapan Sekolah Penerima Bantuan Hibah Lemari Kelas, Meja Kursi Guru dan Meja Kursi Siswa Sekolah Dasar Pertiwi Kota Jambi Tahun Anggaran 2021	Surat Keputusan Walikota Jambi Nomor 136 Tahun 2021	Penyelenggaraan Pendidikan
69	Pembentukan Tim Koordinasi Jaminan Kesehatan Nasional Daerah Kota Jambi	Surat Keputusan Walikota Jambi Nomor 144 Tahun 2021	Penyelenggaraan JKN
70	Pembentukan Tim Penyusunan Rancangan Peraturan Walikota Tentang Penetapan Tarif Sewa Rumah Susun Sederhana Dalam Pengelolaan Pemerintah Kota Jambi Pada Dinas Perumahan Rakyat Dan Kawasan Pemukiman Kota Jambi Tahun Anggaran 2021	Surat Keputusan Walikota Jambi Nomor 147 Tahun 2021	Pemenuhan Kebutuhan Layak Huni
71	Penetapan Sekolah Menengah Pertama Penerima Pengadaan Media Pendidikan Dana Alokasi Khusus Bidang Pembinaan Sekolah Menengah Pertama Tahun Anggaran 2021	Surat Keputusan Walikota Jambi Nomor 150 Tahun 2021	Penyelenggaraan Pendidikan
72	Penetapan Sekolah Menengah Pertama Penerima Pengadaan Alat Peraga Pengetahuan Alam (IPA) Biologi Dana Alokasi Khusus Bidang Pembinaan Sekolah Menengah Pertama Tahun Anggaran 2021	Surat Keputusan Walikota Jambi Nomor 151 Tahun 2021	Penyelenggaraan Pendidikan
73	Penetapan Sekolah Menengah Pertama Penerima Pengadaan Peralatan Teknologi, Informasi Dan Komunikasi (TIK) Dana Alokasi Khusus Bidang Pembinaan Sekolah Menengah Pertama Tahun Anggaran 2021	Surat Keputusan Walikota Jambi Nomor 152 Tahun 2021	Penyelenggaraan Pendidikan
74	Penetapan Sekolah Menengah Pertama Penerima Pengadaan Alat Peraga Ilmu Pengatahuan Alam (IPA) Fisika Dana Alokasi Khusus Bidang Pembinaan Sekolah Menengah Pertama Tahun Anggaran 2021	Surat Keputusan Walikota Jambi Nomor 153 Tahun 2021	Penyelenggaraan Pendidikan
75	Pembentukan Tim Dan Sekertariat Tim Monitoring Dan Evaluasi Pelaksanaan Kredit Usaha Rakyat Kota Jambi Tahun Anggaran 2021	Surat Keputusan Walikota Jambi Nomor 155 Tahun 2021	Pelaksanaan Kredit Usaha Rakyat
76	Penetapan Pemenang Lomba Kelurahan Berprestasi Tingkat Kota Jambi Tahun 2021	Surat Keputusan Walikota Jambi Nomor 158 Tahun 2021	Kelurahan Berprestasi
77	Penetapan Ketua RT Di Kota Jambi Dalam Penyerahan Surat Pemberitahuan Pajak Terhutang Pajak Bumi Dan Bangunan Tahun 2021	Surat Keputusan Walikota Jambi Nomor 160 Tahun 2021	Pajak Bumi dan Bangunan

No	Kebijakan Strategis	Dasar Hukum	Tujuan/Masalah Yang Diselesaikan
78	Penetapan Petunjuk Teknis Penggunaan Dana Penanganan Pandemi Covid-19 Untuk Kegiatan Pos Komando Tingkat Kelurahan	Surat Keputusan Walikota Jambi Nomor 161 Tahun 2021	Pencegahan dan Pengendalian Covid-19
79	Pembentukan Tim Penyusun Rancangan Peraturan Walikota Jambi Nomor 15 Tahun 2019 Tentang Kartu Jambi Cerdas Pada Dinas Pendidikan Kota Jambi Tahun Anggaran 2021	Surat Keputusan Walikota Jambi Nomor 165 Tahun 2021	Kartu Jambi Cerdas
80	Pedoman Pelaksanaan Kegiatan Pasar Murah Di Kota Jambi	Surat Keputusan Walikota Jambi Nomor 168 Tahun 2021	Kegiatan Pasar Murah
81	Pengukuhan Pengurus Forum Komunikasi Organisasi Kemasyarakatan Kota Jambi Priode 2021-2026	Surat Keputusan Walikota Jambi Nomor 173 Tahun 2021	Organisasi Kemasyarakatan
82	Penetapan Penerima Bantuan Sosial (Kartu Jambi Cerdas) Bagi Siswa Kurang Mampu Jenjang Sekolah Dasar Dan Sekolah Menengah Pertama Di Kota Jambi Tahun 2021	Surat Keputusan Walikota Jambi Nomor 174 Tahun 2021	Kartu Jambi Cerdas
83	Pembentukan Tim Penyusunan Rancangan Peraturan Walikota Jambi Tentang Pedoman Satuan Ketahanan Kebakaran Lingkungan dan Satuan Relawan Kebakaran dan Bencana Lainnya Pada Dinas Pemadam Kebakaran dan Penyelamatan Kota Jambi	Surat Keputusan Walikota Jambi Nomor 182 Tahun 2021	Keamanan dan Ketertiban Umum
84	Penetapan Sekolah Menengah Pertama Penerima Rehabilitasi Ruang Kelas Dana Alokasi Khusus Bidang Pembinaan Sekolah Menengah Pertama Tahun Anggaran 2021	Surat Keputusan Walikota Jambi Nomor 183 Tahun 2021	Bantuan Pendidikan
85	Penetapan Sekolah Menengah Pertama Penerima Rehabilitasi Ruang Kepala Sekolah Dana Alokasi Khusus Bidang Pembinaan Sekolah Menengah Pertama Tahun Anggaran 2021	Surat Keputusan Walikota Jambi Nomor 184 Tahun 2021	Bantuan Pendidikan
86	Penetapan Sekolah Menengah Pertama Penerima Rehabilitasi Ruang Laboratorium Komputer Dana Alakasi Khusus Bidang Pembinaan Sekolah Menengah Pertama Tahun Anggaran 2021	Surat Keputusan Walikota Jambi Nomor 185 Tahun 2021	Bantuan Pendidikan
87	Penetapan Sekolah Menengah Pertama Penerima Rehabilitasi Ruang Perpustakaan Dana Alokasi Khusus Bidang Pembinaan Sekolah Menengah Pertama Tahun Anggaran 2021	Surat Keputusan Walikota Jambi Nomor 186 Tahun 2021	Bantuan Pendidikan
88	Penetapan Sekolah Menengah Pertama Penerima Rehabilitasi Ruang Tata Usaha Dana Alakasi Khusus Bidang Pembinaan Sekolah Menengah Pertama Tahun Anggaran 2021	Surat Keputusan Walikota Jambi Nomor 187 Tahun 2021	Bantuan Pendidikan
89	Penetapan Sekolah Menengah Pertama Penerima Pengadaan Meubelair (Perabot) Dana Alakasi Khusus Bidang Pembinaan Sekolah Menengah Pertama Tahun Anggaran 2021	Surat Keputusan Walikota Jambi Nomor 188 Tahun 2021	Bantuan Pendidikan
90	Penetapan Sekolah Menengah Pertama Penerima Rehabilitasi Toilet (Jamban) Beserta Sanitasinya Dana Alokasi Khusus Bidang Pembinaan Sekolah Menengah Pertama Tahun Anggaran 2021	Surat Keputusan Walikota Jambi Nomor 189 Tahun 2021	Bantuan Pendidikan
91	Penetapan Sekolah Dasar Penerima Pembangunan Ruang Unit Kesehatan Sekolah Dana Alokasi Khusus Bidang Pembinaan Sekolah Dasar Tahun Anggaran 2021	Surat Keputusan Walikota Jambi Nomor 190 Tahun 2021	Bantuan Pendidikan
92	Penetapan Sekolah Dasar Penerima Pembangunan Ruang perpustakaan Dana Alokasi Khusus bidang Pembinaan Sekolah Dasar Tahun Anggaran 2021	Surat Keputusan Walikota Jambi Nomor 191 Tahun 2021	Bantuan Pendidikan
93	Penetapan sekolah penerima perabot perpustakaan dan perabot unit kesehatan sekolah dana alokasi khusus (DAK) jenjang sekolah dasar dalam kota jambi tahun anggaran 2021	Surat Keputusan Walikota Jambi Nomor 192 Tahun 2021	Bantuan Pendidikan
94	Penetapan Pemenang Lomba Kelompok Kegiatan Bidang Pemberdayaan Dan Peningkatan Keluarga Sejahtera Dinas Pengendalian Penduduk Dan Keluarga Berencana Tingkat Kota Jambi Tahun 2021	Surat Keputusan Walikota Jambi Nomor 193 Tahun 2021	Peningkatan Keluarga Sejahtera
95	Penetapan Kelompok Penerima Bina Keluarga Balita KIT Stunting Kota Jambi Tahun 2021	Surat Keputusan Walikota Jambi Nomor 194 Tahun 2021	Pencegahan dan Pengendalian Stunting

No	Kebijakan Strategis	Dasar Hukum	Tujuan/Masalah Yang Diselesaikan
96	Penetapan Kelompok Penerima KIT Siap Nikah Anti Stunting Penyiapan Kehidupan Berkeluarga bagi Remaja Kota Jambi Tahun Anggaran 2021	Surat Keputusan Walikota Jambi Nomor 195 Tahun 2021	Pencegahan dan Pengendalian Stunting
97	Penetapan Peserta Pemahaman Kesehatan Berproduksi dan Stunting Bagi Calon Pengantin Kota Jambi Tahun 2021	Surat Keputusan Walikota Jambi Nomor 197 Tahun 2021	Pencegahan dan Pengendalian Stunting
98	Penetapan Peserta Edukasi Pengasuhan 1000 (Seribu) Hari Pertama Kehidupan Bagi Ibu Dan Keluarga Kota Jambi Tahun 2021	Surat Keputusan Walikota Jambi Nomor 199 Tahun 2021	Kesehatan Ibu dan Anak
99	Pembentukan Pengurusan Unit Pelaksana Program Kesejahteraan Sosial Anak Integratif Kota Jambi Tahun Anggaran 2021	Surat Keputusan Walikota Jambi Nomor 200 Tahun 2021	Program Kesejahteraan Sosial Anak
100	Pembentukan Tim Penyusunan Rancangan Peraturan Daerah Tentang Ketahanan Keluarga pada Dinas Pemberdayaan Masyarakat, Perempuan Dan Perlindungan Anak Kota Jambi Tahun Anggaran 2021	Surat Keputusan Walikota Jambi Nomor 201 Tahun 2021	Ketahanan Keluarga
101	Pembentukan Tim Manajemen Bantuan Operasional Sekolah SD Dan SMP Negeri/Swasta Kota Jambi Tahun Anggaran 2021	Surat Keputusan Walikota Jambi Nomor 203 Tahun 2021	Bantuan Operasional Sekolah
102	Pembentukan Tim Koordinasi Data Genjer Dan Anak Kota Jambi	Surat Keputusan Walikota Jambi Nomor 211 Tahun 2021	Perlindungan Perempuan dan Anak
103	Pembentukan Tim Teknis Kegiatan Bantuan Sosial Peningkatan Kualitas Rumah Secara Swadaya Di Kawasan Pemukiman Kumuh Yang Bersumber Dari Dana Alokasi Khusus Tahun Anggaran 2021	Surat Keputusan Walikota Jambi Nomor 215 Tahun 2021	Bantuan Sosial
104	Pembentukan Tim Teknis Kegiatan Bantuan Sosial Perbaikan Rumah Tidak Layak Huni Yang Bersumber Dari Anggaran Pendapatan Belanja Daerah Kota Jambi Tahun Anggaran 2021	Surat Keputusan Walikota Jambi Nomor 216 Tahun 2021	Bantuan Sosial
105	Penunjukan Bank Penyalur Dana Bantuan Sosial Perbaikan Rumah Tidak Layak Huni Yang Bersumber Dari Anggaran Pendapatan Belanja Daerah Kota Jambi Dan Bantuan Sosial Peningkatan Kualitas Rumah Secara Swadaya Di Kawasan Pemukiman Kumuh Yang Bersumber Dari Dana Alokasi Khusus Tahun Anggaran 2021	Surat Keputusan Walikota Jambi Nomor 217 Tahun 2021	Bantuan Sosial
106	Pembentukan Tim Penyusunan Rancangan Peraturan Walikota Tentang Perubahan Peraturan Walikota Nomor 16 Tahun 2019 Tentang Petunjuk Pelaksanaan Bantuan Sosial Untuk Pemenuhan Rumah Layak Huni	Surat Keputusan Walikota Jambi Nomor 218 Tahun 2021	Bantuan Sosial
107	Penetapan Sesuai Nama Dan Alamat Masyarakat Prasejahtera Usulan Calon Penerima Bantuan Penyediaan Hunian Baru Layak Dana Alokasi Khusus Bidang Perumahan Dan Permukiman Di Kota Jambi Tahun Anggaran 2022	Surat Keputusan Walikota Jambi Nomor 219 Tahun 2021	Bantuan Masyarakat
108	Pembentukan Tim Teknis Kota Layak Anak Kota Jambi Tahun 2021	Surat Keputusan Walikota Jambi Nomor 221 Tahun 2021	Perlindungan Anak
109	Pembentukan Pengurus Forum Anak Bumi Angso Duo Kota Jambi Masa Bhakti 2021-2023	Surat Keputusan Walikota Jambi Nomor 222 Tahun 2021	Kegiatan Masyarakat
110	Pembentukan Tim Penilai Kampung Bersih Aman Dan Pintar Kelurahan Se- Kota Jambi Tahun Anggaran 2021	Surat Keputusan Walikota Jambi Nomor 224 Tahun 2021	Kampung Bantar
111	Penetapan Penerima Bantuan Sosial Peningkatan Kualitas Rumah Secara Swadaya Di Kawasan Pemukiman Kumuh Yang Bersumber Dari Dana Alokasi Khusus Tahun Anggaran 2021	Surat Keputusan Walikota Jambi Nomor 226 Tahun 2021	Bantuan Sosial
112	Penetapan Penerima Bantuan Sosial Perbaikan Rumah Tidak Layak Huni yang bersumber Dari Anggaran Pendapatan Dan Belanja Daerah Kota Jambi Tahun Anggaran 2021	Surat Keputusan Walikota Jambi Nomor 237 Tahun 2021	Bantuan Sosial
113	Penetapan Penerima Bantuan Jaring Pengaman Sosial (JPS) Untuk Rumah Tangga Miskin Dan Rumah Tangga Terdampak Corona Virus Disease 2019 (Covid-19) Yang Bersumber Dari Bantuan Pemerintah Propinsi Jambi Untuk Kota Jambi Tahun Anggaran 2021	Surat Keputusan Walikota Jambi Nomor 252 Tahun 2021	Bantuan Sosial
114	Pembentukan Tim Teknis Unit Karantina Graha Lansia Pusako Batuah Dalam Penanganan Corona Virus Disease (Covid-19) Pemerintah Kota Jambi Tahun Anggaran 2021	Surat Keputusan Walikota Jambi Nomor 253 Tahun 2021	Perlindungan Lansia

No	Kebijakan Strategis	Dasar Hukum	Tujuan/Masalah Yang Diselesaikan
115	Penetapan Tempat Isolasi Pasien Terkonfirmasi Covid - 19 Oleh Puskesmas Kota Jambi	Surat Keputusan Walikota Jambi Nomor 254 Tahun 2021	Pencegahan dan Pengendalian Covid-19
116	Penetapan Penerima Bantuan PPKM Level IV Untuk Rumah Tangga Terdampak Corona Virus Diseas 2019 (Covid - 19) Yang bersumber Dari Bantuan Pemerintah Propinsi Jambi Untuk Kota Jambi Tahun Anggaran 2021	Surat Keputusan Walikota Jambi Nomor 257 Tahun 2021	Bantuan Masyarakat
117	Pembentukan Tim Penyekatan Dan Pengetatan Pemberlakuan Pembatasan Kegiatan Masyarakat Level 4 Di Kota Jambi	Surat Keputusan Walikota Jambi Nomor 260 Tahun 2021	Pencegahan dan Pengendalian Covid-19
118	Pembentukan Kelompok Kerja Pengarusutamaan Gender Kota Jambi	Surat Keputusan Walikota Jambi Nomor Tahun 2021	Pemberdayaan Masyarakat dan Perlindungan Perempuan
119	Penetapan Ruang Bermain Ramah Anak Di Kota Jambi	Surat Keputusan Walikota Jambi Nomor Tahun 2021	Perlindungan Anak-anak
120	Pemberian Bantuan Uang Transportasi Tim Penyekatan Dan Pengetatan Pemberlakuan Pembatasan Kegiatan Masyarakat Level 4 Dikota Jambi	Surat Keputusan Walikota Jambi Nomor Tahun 2021	Pencegahan dan Pengendalian Covid-19
121	Perubahan Atas Keputusan Walikota Jambi Nomor 65 Tahun 2021 Tentang Penetapan Jumlah Peserta, Besar luran Pekerja Bukan Penerima Upah dan Bukan Pekerja Pemerintah Kota Jambi Serta Jumlah Penerima Bantuan luran Pekerja Bukan Penerima Upah Dan Bukan Pekerja Kelas III Kota Jambi	Surat Keputusan Walikota Jambi Nomor 265 Tahun 2021	Bantuan luran pekerja Bukan Penerima Upah dan Bukan Pekerja
122	Pembentukan Pengurus Kelompok Kerja Bunda Paud Kota Jambi Massa Bhakti 2021-2023	Surat Keputusan Walikota Jambi Nomor 266 Tahun 2021	PAUD
123	Pembentukan Struktur Organisasi Dan Susunan Pengurus Yayasan Pendidikan Pertiwi Kota Jambi	Surat Keputusan Walikota Jambi Nomor 268 Tahun 2021	Kegiatan Pendidikan
124	Pembentukan Kelompok Kerja Operasional Pos Pelayanan Terpadu Kota Jambi Tahun 2021	Surat Keputusan Walikota Jambi Nomor 269 Tahun 2021	Pelayanan Masyarakat
125	Penetapan Kafilah Kota Jambi Pada MTQ Ke-50 Tingkat Propinsi Jambi DiKabupaten Tanjung Jabung Barat Tahun 2021	Surat Keputusan Walikota Jambi Nomor 270 Tahun 2021	Kegiatan Keagamaan
126	Pembentukan Tim Koordinasi Pendampingan Ruang Bermain Ramah Anak Kota Jambi Tahun 2021	Surat Keputusan Walikota Jambi Nomor 271 Tahun 2021	Kegiatan Pendidikan Anak-Anak
127	Penetapan Juara Lomba Pos Pelayanan Teknologi Tepat Guna Tingkat Kota Jambi Tahun 2021	Surat Keputusan Walikota Jambi Nomor 272 Tahun 2021	Pelayanan Teknologi Tepat Guna
128	Pembentukan Tim Penyusunan Peraturan Walikota Tentang Peran Kelurahan Dalam Pencegahan Dan Penurunan Stunting Terintegrasi Di Kota Jambi	Surat Keputusan Walikota Jambi Nomor 273 Tahun 2021	Pencegahan dan Pengendalian Stunting
129	Pembentukan Tim Persiapan Administrasi Dan Perencanaan Teknis Kegiatan Padat Karya Tunai Kali Bersih Kota Jambi	Surat Keputusan Walikota Jambi Nomor 275 Tahun 2021	Kegiatan Padat Karya Tunai Kali Bersih
130	Tentang Pembentukan Tim Terpadu Pelaksana Program Jambi Bugar Kota Jambi	Surat Keputusan Walikota Jambi Nomor 276 Tahun 2021	Program Jambi Bugar
131	Penetapan Lokasi Dan Tenaga Kerja Kegiatan Padat Karya Tunai Kali Bersih Kota Jambi	Surat Keputusan Walikota Jambi Nomor 284 Tahun 2021	Kegiatan Padat Karya Tunai Kali Bersih
132	Penetapan Juara Terbaik Kategori Besar Sedang dan Kecil Kampung Bantar Kota Jambi Tahun Anggaran 2021	Surat Keputusan Walikota Jambi Nomor 286 Tahun 2021	Kampung Bantar
133	Penetapan Hibah Barang Yang Diserahkan Kepada Masyarakat /Lembaga/Organisasi Pada Dinas Pertanian Dan Ketahanan Pangan Kota Jambi Tahun Anggaran 2021	Surat Keputusan Walikota Jambi Nomor 287 Tahun 2021	Hibah Barang untuk Masyarakat/Lembaga/Organisasi
134	Penetapan Forum Komunikasi Rukun Tetangga Tingkat Kota Jambi Periode 2021-2024	Surat Keputusan Walikota Jambi Nomor 291 Tahun 2021	Komunikasi RT
135	Penetapan Barang Hibah diserahkan Kepada Masyarakat Kepada Kolompok Kegiatan Bina Keluarga Balita Kit Stunting Dan Kit Siap Nikah Anti Stunting (Penyiapan	Surat Keputusan Walikota Jambi Nomor 293 Tahun 2021	Pencegahan dan Pengendalian Stunting

No	Kebijakan Strategis	Dasar Hukum	Tujuan/Masalah Yang Diselesaikan
	Kehidupan Berkeluarga Bagi Remaja) Dinas Pengendalian Penduduk Dan Keluarga Berencana Kota Jambi Tahun Anggaran 2021		
136	Pelimpahan Sebagian Kewenangan Dinas Lingkungan Hidup Kota Jambi Kepada Camat Telanaipura Dan Camat Jambi Selatan Dalam Pelaksanaan Urusan Pemerintah Di Bidang Pengelolaan Persampahan	Surat Keputusan Walikota Jambi Nomor 297 Tahun 2021	Pengelolaan Persampahan
137	Pemberian Hibah Barang Daerah Daerah Yang Diserahkan Kepada Masyarakat Berupa Gerobak Untuk Kegiatan Pengelolaan Data Fakir Miskin Cakupan Daerah Kabupaten/Kota Di Jamni	Surat Keputusan Walikota Jambi Nomor 303 Tahun 2021	Penanggulangan Kemiskinan
138	Pembentukan Klinik Pratama Keluarga Berencana Angso Duo Dinas Pengendalian Penduduk Dan Keluarga Berencana Kota Jambi	Surat Keputusan Walikota Jambi Nomor 304 Tahun 2021	Kesehatan dan Keluarga Berencana
139	Penetapan Penerima Bantuan Sosial (Kartu Jambi Cerdas) Bagi Siswa Kurang Mampu Jenjang Sekolah Dasar Dan Sekolah Menengah Pertama Di Kota Jambi Tahun 2021	Surat Keputusan Walikota Jambi Nomor 306 Tahun 2021	Kartu Jambi Cerdas
140	Penetapan Ketua, Wakil, dan Sekretaris Kafilah Kota Jambi pada FASI ke-18 Tingkat Provinsi Jambi Tahun 2021	Surat Keputusan Walikota Jambi Nomor 309 Tahun 2021	Kegiatan Keagamaan
141	Penetapan Pendamping dan Peserta Kafilah Kota Jambi pada FASI ke-18 Tingkat Provinsi Jambi Tahun 2021	Surat Keputusan Walikota Jambi Nomor 310 Tahun 2021	Kegiatan Keagamaan
142	Penetapan Perpanjangan Jatuh Tempo Pembayaran Pajak Bumi dan Bangunan Perkotaan Tahun 2021 di Kota Jambi	Surat Keputusan Walikota Jambi Nomor 311 Tahun 2021	Pajak Bumi dan Bangunan
143	Pemenang Lomba Asuhan Mandiri (Toga dan Akupresur) tingkat Kota Jambi Tahun 2021	Surat Keputusan Walikota Jambi Nomor 312 Tahun 2021	Pengembangan Sumber Daya Manusia
144	Penetapan Pemenang Kegiatan Penilaian Kelompok Kerja Operasional Posyandu Terbaik Tingkat Kota Jambi Tahun 2021	Surat Keputusan Walikota Jambi Nomor 313 Tahun 2021	Kegiatan Kesehatan Anak
145	Pemberian Uang Pembinaan Kepada Pemenang I, II, III dan Anggota Kafilah Kota Jambi Pada MTQ ke-50 Tingkat Provinsi Jambi di Kabupaten Tanjung Jabung Barat	Surat Keputusan Walikota Jambi Nomor 314 Tahun 2021	Kegiatan Keagamaan
146	Pembentukan Panitia Pelaksana Kegiatan Lomba Perahu Tradisional dan Ketek Hias Pada Kegiatan Pengembangan Daya Tarik Wisata Kota Jambi Tahun Anggaran 2021	Surat Keputusan Walikota Jambi Nomor 336 Tahun 2021	Kegiatan Kepemudaan dan Olahraga
147	Pemberian Hibah Barang Daerah yang diserahkan Kepada Masyarakat Berupa Elektronik Warung Gotong Royong (E- Warong) Dan Fasilitas Pendukungnya untuk Kegiatan Pengolaan Data Fakir bMiskin Cakupan Daerah Kabupaten / Kota Di Kota Jambi Tahun Anggaran 2021	Surat Keputusan Walikota Jambi Nomor 340 Tahun 2021	
148	Instruksi Walikota Jambi tentang Pembatasan Pemberlakuan operasional dan kegiatan pada area publik, usaha kepariwisataan ,keagamaan dan social kemasyarakatan dalam upaya antisipasi dan pencegahan terhadap penularan corona virus diasease (Covid-19)	1/INS/I/HKU/2021	Pencegahan Penularan Covid-19
149	Instruksi Walikota Jambi Tentang Pembatasan Pemberlakuan operasional dan kegiatan pada area public, usaha kepariwisataan, keagamaan dan sosial kemasyarakatan dalam upaya antisipasi dan pencegahan terhadap penularan corona virus diasease (covid-19)	2/INS/II/HKU/2021	Pencegahan Penularan Covid-19
150	Instruksi Walikota Jambi tentang Pembatasan Pemberlakuan operasional dan kegiatan pada area publik, usaha kepariwisataan ,keagamaan dan sosial kemasyarakatan dalam upaya antisipasi dan pencegahan terhadap penularan corona virus diasease (Covid-19)	3/INS/III/HKU/2021	Pencegahan Penularan Covid-19
151	Instruksi Walikota Jambi Tentang Pemberlakuan dan Mengoptimalkan Posko Penanganan Covid-19 di Tingkat RT dan Kelurahan Untuk Pengendalian Penyebaran Corona Virus Disease 2019 (Covid-19) dalam Rangka Penerapan PPKM dikota Jambi	4/INS/IV/HKU/2021	Penanganan Covid-19
152	Instruksi Walikota Jambi Tentang Pemberlakuan Dan Mengoptimalkan Posko Penanganan Covid-19 di Tingkat RT dan Kelurahan Untuk Pengendalian Penyebaran Corona	5/INS/V/HKU/2021	Penanganan Covid-19

No	Kebijakan Strategis	Dasar Hukum	Tujuan/Masalah Yang Diselesaikan
	Virus Disease 2019 (Covid-19) Dalam Rangka Penerapan PPKM Di kota Jambi		
153	Instruksi Walikota Jambi Tentang Pembatasan Pemberlakuan Jam Operasional Dan Kegiatan Tempat Usaha Serta Kegiatan Masyarakat Dalam Upaya Antisipasi Dan Pencegahan Terhadap Penularan Corona Virus Disease 2019 (Covid-19)	6/INS/V/HKU/2021	Pencegahan Penularan Covid-19
154	Instruksi Walikota Jambi Tentang Perpanjangan Pemberlakuan Dan Mengoptimalkan Posko Penanganan Covid-19 Di Tingkat RT dan Kelurahan untuk Pengendalian Penyebaran Corona Virus Disease 2019 (Covid-19) Dalam Rangka Penerapan PPKM Di Kota Jambi	7/INS/V/HKU/2021	Penanganan Covid-19
155	Instruksi Walikota Jambi Tentang Perpanjangan Pemberlakuan Dan Mengoptimalkan Posko Penanganan Covid-19 Di Tingkat RT dan Kelurahan untuk Pengendalian Penyebaran Corona Virus Disease 2019 (Covid-19) Dalam Rangka Penerapan PPKM Di Kota Jambi	8/INS/VI/HKU/2021	Penanganan Covid-19
156	Instruksi Walikota Jambi tentang Perpanjangan Pembatasan Pemberlakuan operasional dan kegiatan pada area publik ,usaha kepariwisataan ,keagamaan dan sosial kemasyarakatan dalam upaya antisipasi dan pencegahan terhadap penularan corona virus disease (covid-19)	9/INS/VI/HKU/2021	Pencegahan Penularan Covid-19
157	Instruksi Walikota Jambi Tentang Perpanjangan Pemberlakuan Dan Mengoptimalkan Posko Penanganan Covid-19 Di Tingkat RT dan Kelurahan untuk Pengendalian Penyebaran Corona Virus Disease 2019 (Covid-19) Dalam Rangka Penerapan PPKM Di Kota Jambi	10/INS/VI/HKU/2021	Penanganan Covid-19
158	Instruksi Walikota Jambi Tentang Penutupan Sementara Area Publik dan Aktivasnya Demi Memutus Mata Rantai Penyebaran Covid-19 Di kota Jambi	11/INS/VI/HKU/2021	Penanganan Covid-19
159	Instruksi Walikota Jambi Tentang Perpanjangan Pemberlakuan Dan Mengoptimalkan Posko Penanganan Covid-19 Di Tingkat RT dan Kelurahan untuk Pengendalian Penyebaran Corona Virus Disease 2019 (Covid-19) Dalam Rangka Penerapan PPKM Di Kota Jambi	12/INS/VI/HKU/2021	Penanganan Covid-19
160	Instruksi Walikota Jambi Tentang Perpanjangan Penutupan Sementara Area Publik dan Aktivasnya Demi Memutus Mata Rantai Penyebaran Covid-19 Di kota Jambi	13/INS/VI/HKU/2021	Penanganan Covid-19
161	Instruksi Walikota Jambi Tentang Perpanjangan Pemberlakuan Pembatasan Kegiatan Masyarakat berbasis Mikro dan Mengoptimalkan Posko Penanganan Corona Virus Disease 2019 di Tingkat Desa dan Kelurahan Untuk Pengendalian Penyebaran Corona Virus Disease 2019	14/INS/VII/HKU/2021	Penanganan Covid-19
162	Instruksi Walikota Jambi Tentang Perpanjangan Pemberlakuan Pembatasan Kegiatan Masyarakat berbasis Mikro dan Mengoptimalkan Posko Penanganan Corona Virus Disease 2019 di Tingkat Desa dan Kelurahan Untuk Pengendalian Penyebaran Corona Virus Disease 2019	15/INS/VII/HKU/2021	Penanganan Covid-19
163	Instruksi Walikota Jambi Tentang Pemberlakuan Pembatasan Kegiatan Masyarakat Level 4 Corona Virus Disease 2019 Di Wilayah Kota Jambi	16/INS/VII/HKU/2021	Penanganan Covid-19
164	Instruksi Walikota Jambi Tentang Pemberlakuan Pembatasan Kegiatan Masyarakat Level 4 Corona Virus Disease 2019 Di Wilayah Kota Jambi	17/INS/VIII/HKU/2021	Penanganan Covid-19
165	Instruksi Walikota Jambi Tentang Pemberlakuan Pembatasan Kegiatan Masyarakat Level 4 Corona Virus Disease 2019 Di Wilayah Kota Jambi	18/INS/VIII/HKU/2021	Penanganan Covid-19
166	Instruksi Walikota Jambi Tentang Penetapan Pemberlakuan Pembatasan Kegiatan Masyarakat Level 4 Corona Virus Disease 2019 Di Wilayah Kota Jambi	19/INS/VIII/HKU/2021	Penanganan Covid-19
167	Instruksi Walikota Tentang Pemberlakuan Pembatasan pembatasan Kegiatan Masyarakat (PPKM) Level 4 Corona Virus Disease 2019 Di Wilayah Kota Jambi	20/INS/VIII/HKU/2021	Penanganan Covid-19
168	Instruksi Walikota Tentang Pemberlakuan Pembatasan pembatasan Kegiatan Masyarakat (PPKM) Level 4 Corona Virus Disease 2019 Di Wilayah Kota Jambi	21/INS/IX/HKU/2021	Penanganan Covid-19
169	Instruksi Walikota Tentang Pemberlakuan Pembatasan pembatasan Kegiatan Masyarakat (PPKM) Level 3 Corona Virus Disease 2019 Di Wilayah Kota Jambi	22/INS/IX/HKU/2021	Penanganan Covid-19

No	Kebijakan Strategis	Dasar Hukum	Tujuan/Masalah Yang Diselesaikan
170	Instruksi Walikota Tentang Pemberlakuan Pembatasan pembatasan Kegiatan Masyarakat (PPKM) Level 2 Corona Virus Disease 2019 Di Wilayah Kota Jambi	23/INS/IX/HKU/2021	Penanganan Covid-19
171	Instruksi Walikota Tentang Pemberlakuan Pembatasan pembatasan Kegiatan Masyarakat (PPKM) Level 2 Corona Virus Disease 2019 Di Wilayah Kota Jambi	24/INS/IX/HKU/2021	Penanganan Covid-19
172	Instruksi Walikota Tentang Pemberlakuan Pembatasan pembatasan Kegiatan Masyarakat (PPKM) Level 1 Corona Virus Disease 2019 Di Wilayah Kota Jambi	25/INS/IX/HKU/2021	Penanganan Covid-19
173	Instruksi Walikota Tentang Pemberlakuan Pembatasan pembatasan Kegiatan Masyarakat (PPKM) Level 2 Corona Virus Disease 2019 Di Wilayah Kota Jambi	26/INS/XI/HKU/2021	Penanganan Covid-19
174	Instruksi Walikota Tentang Pemberlakuan Pembatasan pembatasan Kegiatan Masyarakat (PPKM) Level 1 Corona Virus Disease 2019 Di Wilayah Kota Jambi	27/INS/XII/HKU/2021	Penanganan Covid-19
175	Instruksi Walikota Tentang Penggunaan Sertifikat Vaksin / aplikasi Peduli lindungi pada area Publik / Tempat Umum	28/INS/XII/HKU/2021	Penanganan Covid-19
176	Pemberlakuan Pembatasan Kegiatan Masyarakat dalam Upaya Pencegahan Corona Virus Disease 2019 di Wilayah Kota Jambi pda Saat Natal Tahun 2021 dan Tahun 2022	29/INS/XII/HKU/2021	Penanganan Covid-19
177	Perubahan Instruksi Walikota Jambi Nomor : 29/INS/HKU/2021 tentang Pemberlakuan Pembatasan Kegiatan Masyarakat dalam Upaya Pencegahan Corona Virus Disease 2019 di wilayah Kota Jambi Pada Saat Natal Tahun 2021 dan Tahun Baru 2021	30/INS/XII/HKU/2021	Penanganan Covid-19
178	Surat Edaran Walikota Tentang Pembelajaran Semester Genap Tahun Pelajaran 2020/2021 Pada Masa Pandemi Corona Virus Disease (covid-19) di Kota Jambi	1/HKU/EDR/2021	Pencegahan Penularan Covid di Sekolah
179	Surat Edaran Walikota Tentang Gerakan EARTH HOUR 2021	2/HKU/EDR/2021	Climate Change
180	Surat Edaran Walikota Tentang Ketentuan Pelanggaran Elektronik Traffic Law enforcement bagi Kendaraan Dinas dan Dilingkungan Pemerintah Kota Jambi	3/HKU/EDR/2021	Ketertiban Umum
181	Surat Edaran Walikota Tentang kegiatan Usaha Dalam Bulan Suci Ramadhan tahun 1442/2021 M di Kota Jambi	4/HKU/EDR/2021	Kegiatan Usaha
182	Surat Edaran Walikota Tentang Penundaan Mudik Hari raya Idul Fitri Tahun 1442 Hijriah dan Upaya Pengendalian Penyebaran Covid-19 di Kota Jambi	5/HKU/EDR/2021	Penanganan Covid-19
183	Surat Edaran Walikota Tentang Penutupan Objek Wisata Pada Saat libur Hari raya Idul Fitri 1442 Hijriah / 2021 Masehi di Kota jambi	6/HKU/EDR/2021	Penanganan Covid-19
184	Surat Edaran walikota Tentang Penggunaan Aplikasi E- Buku Tamu Kota Jambi Di Lingkungan Kota Jambi Dalam Pandemi Corona Virus Disease 2019 (Covid-19)	7/HKU/EDR/2021	Penanganan Covid-19
185	Surat Edaran Walikota Tentang Dukungan Pelaksana Potensi Desa	8/HKU/EDR/2021	Pembangunan Desa
186	Surat Edaran Walikota Tentang Pembatasan Kegiatan Berpergian Keluar Daerah Kota Jambi	9/HKU/EDR/2021	Penanganan Covid-19
187	Surat Edaran Walikota Tentang Percepatan Tata Kelola Penanganan Pesein Kasus Aktif Covid-19 Di kota Jambi	11/HKU/EDR/2021	Penanganan Covid-19
188	Surat Edaran walikota Tentang Uji Coba Pembelajaran Semester Ganjil Tahun Pelajaran 2021/2022 Pada Masa Pandemi Corona Virus Disease (Covid-19) di Kota Jambi	12/HKU/EDR/2021	Pencegahan Penularan Covid-19 di Sekolah
189	Surat Edaran Walikota tentang Pemberlakuan Aplikasi Peduli Lindungi Atau Kartu Vaksin Covid-19 Bagi Setiap Pemilik/Penanggung Jawab Tempat Usaha Penyelenggara Pelayanan Punlik dan Masyarakat Di Wilayah Kota Jambi	13/HKU/EDR/2021	Penanganan Covid-19

Sumber: Bagian Hukum PerUU dan OPD terkait, 2021.

3.3. TINDAK LANJUT REKOMENDASI DPRD TAHUN ANGGARAN SEBELUMNYA (TAHUN 2020)

Pada pembahasan LKPJ 2020 yang lalu, terdapat 4 (empat) Pansus DPRD Kota Jambi yang melakukan Rapat Dengar Pendapat (RDP) terhadap LKPJ Walikota Jambi tahun 2021. Adapun tindak lanjut atas rekomendasi Pansus DPRD terhadap LKPJ Walikota Jambi tahun 2021 lalu disajikan dalam tabel di bawah ini.

Tabel 3.68
Tindak Lanjut atas Rekomendasi Pansus DPRD terhadap LKPJ Walikota Jambi Tahun 2020 Lalu

No	Perangkat Daerah		Rekomendasi DPRD Tahun 2020	Tindak Lanjut	Tujuan/Masalah yang Diselesaikan
Rekomendasi Pansus I (satu) DPRD Kota Jambi					
1	DINAS KEPENDUDUKAN DAN CATATAN SIPIL	a	Meningkatkan koordinasi dengan OPD yang terkait masalah data Kependudukan sehingga diperoleh sinkronisasi data yang valid.	Meningkatkan kerja sama pemanfaatan data dan dokumen kependudukan dengan OPD di lingkup Pemerintah Kota Jambi	Meningkatnya validitas database melalui pemanfaatan data yang dilaksanakan oleh OPD terhadap masyarakat yang berlayanan.
		b	Meningkatkan koordinasi hubungan internal sehingga tercipta harmonisasi dalam lingkungan kerja yang kondusif.	Melakukan rapat staf berkala di jajaran pejabat Dukcapil untuk sinkronisasi tupoksi, melaksanakan pembinaan terhadap ASN dan TTK melalui Apel Pagi setiap hari.	Supaya terjadi harmonisasi tugas pokok dan fungsi serta membina kedekatan emosional dengan seluruh ASN dan TTK
2	BKPSDMD KOTA JAMBI	a	Menempatkan tenaga ASN yang berkualitas berdasarkan bidangnya, terutama menguasai IT dan pengelolaan keuangan, di setiap OPD terutama di kelurahan yang ada di Kota Jambi.	Pada dasarnya Badan Kepegawaian dan pengembangan Sumber Daya Manusia Daerah Kota Jambi telah melakukan penempatan/pengisian ASN sesuai dengan kebutuhan di setiap OPD dan kelurahan yang ada di Kota Jambi, penempatan ASN dilakukan sesuai kebutuhan instansi sehingga diharapkan akan meningkatkan kinerja.	Penempatan ASN sesuai dengan kebutuhan instansi.
		b	Menambah dua orang TTK (Tenaga Kerja Kontrak) yang menguasai IT dan pengelolaan keuangan pada setiap kelurahan yang ada di Kota Jambi.	Pengisian Kekurangan ASN pada setiap Unit kerja didasarkan pada Analisis Jabatan (anjab) dan analisis Beban kerja (ABK) karena penambahan pegawai melalui TTK dimaksudkan untuk memenuhi kekurangan ASN.	BKPSDMD Telah Mengusulkan Ke Kemenpan RB utk pengisian Formasi CPNS sesuai dengan Kebutuhan berdasarkan Anjab ABK yang telah disusun.

No	Perangkat Daerah	Rekomendasi DPRD Tahun 2020	Tindak Lanjut	Tujuan/Masalah yang Diselesaikan
		<p>c Mengadakan BIMTEK (Bimbingan Teknis) pengelolaan keuangan pada ASN di seluruh kelurahan yang ada di Kota Jambi.</p>	<p>Badan Kepegawaian dan Pengembangan Sumber Daya Manusia Daerah Kota Jambi telah melaksanakan Pendidikan dan Pelatihan Pengelolaan Keuangan Daerah untuk Aparatur Sipil Negara pada Kelurahan dilingkungan Pemerintah Kota Jambi sebagai berikut :</p> <ol style="list-style-type: none"> 1. Diklat Pengelolaan Keuangan Daerah Tahun 2018 dengan peserta sebanyak 40 (empat puluh) orang terdiri dari Lurah dilingkungan Pemerintah Kota Jambi selaku Kuasa Pengguna Anggaran (KPA). 2. Diklat Pengelolaan Keuangan Daerah Tahun 2019 dengan dengan peserta sebanyak 40 (empat puluh) orang terdiri dari Lurah sebagai Kuasa Pengguna Anggaran (KPA) dan Bendaharawan Pengeluaran Pembantu (BPP) pada Kelurahan dilingkungan Pemerintah Kota Jambi. 3. Diklat Pengelolaan Keuangan Daerah Tahun 2020 dilaksanakan sebanyak 3 (tiga) angkatan dengan jumlah peserta 120 (seratus dua puluh) orang terdiri dari Lurah sebagai Kuasa Pengguna Anggaran (KPA) dan Bendaharawan Pengeluaran Pembantu (BPP), Pejabat Pelaksana Teknis Kegiatan (PPTK) dan Pejabat Penatausahaan Keuangan (PPK) pada Kelurahan dilingkungan Pemerintah Kota Jambi. <p>Organisasi Perangkat Daerah dapat melaksanakan Bimbingan Teknis paling lama 3 (hari) kerja atau setara dengan 24 (dua puluh empat) Jam Pelajaran (JP), dimana Badan Pengelolaan Keuangan Daerah Kota Jambi juga melaksanakan Bimbingan Teknis</p>	<ol style="list-style-type: none"> 1. Diklat Pengeleloaan Keuangan Daerah dilaksanakan dengan tujuan untuk meningkatkan kompetensi para Lurah sebagai Kuasa Pengguna Anggaran (KPA), bagi Bendaharawan Pengeluaran Pembantu (BPP), Pejabat Pelaksana Teknis Kegiatan (PPTK) dan Pejabat Penatausahaan Keuangan (PPK) pada Kelurahan dilingkungan Pemerintah Kota Jambi. 2. Untuk organisasi perangkat daerah yang membidangi agar dapat mendampingi pengelola keuangan kelurahan dalam hal pengelolaan keuangan daerah pada kelurahan dilingkungan Pemerintah Kota Jambi.

No	Perangkat Daerah	Rekomendasi DPRD Tahun 2020	Tindak Lanjut	Tujuan/Masalah yang Diselesaikan
			Penyusunan Laporan Keuangan sebagai berikut 1. Bimbingan Teknis Penyusunan Laporan Keuangan Tahun 2020 dengan peserta terdiri dari Pejabat Penatausahaan Keuangan (PPK) pada Organisasi Perangkat Daerah. 2. Bimbingan Teknis Penyusunan Laporan Keuangan Tahun 2021 dengan peserta terdiri dari Kasubbag Keuangan dan Pengurus Barang pada Organisasi Perangkat Daerah.	
		d Perekrutan TKK disetiap OPD akan dibuka secara Transparan melalui sistem online, penSeleksian berdasarkan kemampuan dan kompetensi.	<ul style="list-style-type: none"> • Dinas Kesehatan membuka formasi Tenaga Administrasi, Tenaga IT, Tenaga <i>Cleaning Service</i> dan Teknis Kefarmasian • Dinas Pengendalian Penduduk dan Keluarga berencana membuka formasi Tenaga Penyuluh Keluarga Berencana Non PNS. • Dinas Kependudukan dan Pencatatan Sipil Kota Jambi membuka formasi Tenaga Administrasi. • UPTD RSUD Abdul Manap membuka formasi Tenaga Atlm,Radiologi, Fismed, Laundry, Sanitasi, CSSD, IPSRS,Perawat, Tenaga <i>Cleaning Service</i> dan Tenaga IT. • Bagian Protokol dan Komunikasi Pimpinan Setda Kota Jambi membuka formasi Tenaga Kerja Kontrak • Satuan Polisi Pamong Praja Kota Jambi membuka formasi Perawat : 1 orang Programmer : 2 orang Administrasi : 4 orang Mekanik : 1 orang Lapangan : 22 orang • Bappeda Kota Jambi membuka formasi Pengadministrasian Rencana dan Program. • Nama OPD : Kecamatan Telanaipura Kota Jambi Formasi Yang Dibutuhkan 7 (tujuh) orang dengan rincian sbb : Tenaga 	

No	Perangkat Daerah	Rekomendasi DPRD Tahun 2020		Tindak Lanjut	Tujuan/Masalah yang Diselesaikan
				Administrasi : 6 orang (2 orang sebagai pengganti, 4 orang rekrut baru), Tenaga Keamanan : 1 orang (pengganti). <ul style="list-style-type: none"> • Dinas Perdagangan dan Perindustrian Kota Jambi membuka formasi • Tenaga Keamanan dan Ketertiban Pasar : 11 Orang • Penagih Retribusi : 1 orang • Penjaga Malam Kantor Dekranasda : 1 orang • Tenaga Administrasi UPTD Metrologi : 1 orang • Tenaga Sopir : 1 orang • Tenaga Keamanan (satpam kantor) : 1 orang • RSUD H. Abdurrahman Sayoeti membuka rekrutmen TKK tahun 2022 Formasi dan Jumlah TKK : 22 orang. • Kecamatan Jambi Selatan Kota Jambi membuka formasi Operator kelurahan. 	
3	INSPEKTORAT KOTA JAMBI	a	Mengoptimalkan setiap ASN yang ada di Inspektorat untuk dapat dimaksimalkan peran serta fungsinya.	Mengirim setiap ASN untuk mengikuti Bimtek	Meningkatkan kualitas SDM ASN
		b	Meningkatkan koordinasi dengan Aparat Penegak Hukum (APH) dalam hal tindakan preventif atau pencegahan sebelum terjadi indikasi pelanggaran hukum.	Perjanjian Kerja Sama (PKS) antara Walikota (APIP), Kejari dan Kapolres Kota Jambi tentang Koordinasi Aparat Pengawas Internal Pemerintah (APIP) dengan Aparat Penegak Hukum (APH) dalam penanganan laporan atau pengaduan masyarakat yang berindikasi tindak pidana korupsi pada penyelenggaraan Pemerintahan Daerah Kota Jambi	Sinergisitas kerjasama diantara para pihak dalam penanganan laporan atau pengaduan masyarakat pada penyelenggaraan pemerintah daerah
4	DPM-PTSP KOTA JAMBI	a	Sebelum mengeluarkan perizinan petugas DPM-PTSP harus terlebih dahulu mengecek lokasi dan sarana prasarana yang dibutuhkan dari persyaratan perizinan tersebut, sehingga izin yang dikeluarkan betul-betul telah memenuhi SOP (standar operasional prosedur) yang sesuai dengan peraturan perundang-undangan yang berlaku.	DPMPSTSP telah memiliki tim teknis yang bertujuan mengecek dan survey lokasi terhadap permohonan perizinan ,IMB,IMBR survey dilakukan untuk melihat kondisi denah ,GSB (garis sempandam bangunan) terhadap jalan ,saluran pembuangan,kesesuaian	1. Survey lapangan dilakukan agar IMB yang dimohon serta perizinan yang diberikan sesuai dengan ketentuan yang berlaku. 2. Agar perizinan yang dikeluarkan berkualitas dan dapat dipertanggung jawabkan pengecekan kelapangan sekaligus

No	Perangkat Daerah	Rekomendasi DPRD Tahun 2020		Tindak Lanjut	Tujuan/Masalah yang Diselesaikan
				antara data administrasi dengan kondisi lapangan	mengukur untuk dibuatkan gambar teknisnya dan disesuaikan
		b	Meningkatkan kinerja ASN ataupun TKK agar lebih berkualitas.	Mengikutsertakan ASN/TKK untuk diklat yang sesuai dengan tugas sehari-hari dan ikut serta dengan dinas teknis untuk membahas perizinan khusus yang perlu penelaahan yang lebih mendalam baik di Dinas PUPR, PERKIM maupun DLH kota jambi	1. Proses perizinan sesuai ketentuan berlaku, cepat dan tepat waktu sesuai SOP yang telah ditetapkan . 2. ASN dan TKK lebih menguasai dan bertanggung jawab terhadap tugas yang diberikan
		c	Lebih teliti dalam mengeluarkan setiap perizinan yang diterbitkan oleh DPM-PTSP.	1. Sebelum SK perizinan dinaikan ke Kepala Dinas untuk ditanda tanganin diteliti terlebih dahulu oleh staf, Kasi dan Kabid ,apakah sudah sesuai dengan persyaratan yang diajukan oleh pemohon. 2. Penerbitan perizinan oleh DPMPTSP tetap dilakukan pre-audit baik terhadap persyaratan dan kelayakan izin yang akan diterbitkan bahkan harus mendapatkan rekomendasi dari dinas teknis sesuai dengan izin yang dimohonkan.	1. Agar produk perizinan yang diterbitkan oleh DPMPTSP benar –benar sesuai ketentuan 2. Agar perizinan yang ditentukan oleh DPMPTSP berkualitas dan dapat dipertanggung jawabkan serta sesuai SOP
5	SATPOL PP KOTA JAMBI	a	Dalam melaksanakan penegakan perda tidak tebang pilih dan harus tegas ,contohnya ; dalam melakukan pembongkaran dan menutup tempat usaha atau Peternakan, Bengkel, Ruko dan lain nya yang tidak memiliki izin.	-Manajemen kegiatan yang terukur, terencana, terarah, tegas, tuntas dan humanis, menjadi acuan Standar Operasional Prosedur (SOP) kegiatan penertiban dan penegakan produk hukum daerah -Kepemimpinan (leadership) yang kuat, tegas dan berwibawa dalam penugasan dan pengambilan keputusan, yang menjadi motivasi dan bersifat supportif bagi setiap anggota Satuan Polisi Pamong Praja Kota Jambi -Melibatkan peran serta kelurahan, kecamatan, TNI dan Polri dalam pelaksanaan kegiatan dalam rangka mewujudkan ketertiban umum, ketentraman dan perlindungan masyarakat di Kota Jambi	

No	Perangkat Daerah	Rekomendasi DPRD Tahun 2020		Tindak Lanjut	Tujuan/Masalah yang Diselesaikan
		b	Perekrutan TKK jangan terlalu membebani calon Anggota TKK.	-Agar tidak membebani calon peserta yang berminat untuk mengikuti proses perekrutan TKK/Banpol PP, semua pembiayaan dari awal tes sampai penentuan akhir telah dianggarkan di dalam DPA TA 2021. Proses perekrutan TKK/Banpol PP dilakukan secara terbuka dan setiap tahapan dilakukan secara transparan dan akuntabel.	
6	KESBANGPOL KOTA JAMBI	a	Agar segera menyelesaikan bantuan dana Partai Politik (PARPOL).	Untuk Bantuan Keuangan kepada Partai Politik sudah diselesaikan pada bulan September 2021, juga telah diselesaikan dari sebanyak 13 (tiga belas) Parpol yang mendapat bantuan keuangan Partai Politik hanya diberikan kepada 12 (duabelas) Parpol. 1 Parpol tidak diberikan karena ada persoalan di internal partai.	Tujuan diberikannya Bantuan Keuangan Parpol diantaranya adalah sebagai dana penunjang kegiatan pendidikan politik dan operasional sekretariat . Pendidikan Politik dimaksudkan adalah : 1. Peningkatan kesadaran hak dan kewajiban masyarakat dalam kehidupan bermasyarakat, berbangsa dan bernegara 2. Peningkatan partisipasi politik dan inisiatif masyarakat dalam kehidupan bermasyarakat, berbangsa dan bernegara 3. Peningkatan kemandirian, kedewasaan, dan membangun karakter bangsa dalam rangka memelihara persatuan dan kesatuan bangsa. Keterlambatan penyelesaian Bantuan Keuangan Partai Politik pada tahun 2021 dikarenakan peralihan dalam penganggaran dari BPKAD ke Badan Kesbangpol Kota Jambi sehingga perlu Perwal yang baru dan telah diselesaikan pada akhir September 2021, sehingga pencairan Bantuan Keuangan Parpol telah selesai dilaksanakan sebanyak 12 (dua belas) Parpol.
		b	Memberikan pembinaan terhadap seluruh Ormas di Kota Jambi terutama Ormas Perempuan	Dibentuk Forum Ormas	Dengan terbentuknya Forum Ormas yang ada di Kota Jambi telah menjadi satu didalam Forum Ormas yang telah terdaftar melalui SKT maupun SKTL.

No	Perangkat Daerah	Rekomendasi DPRD Tahun 2020	Tindak Lanjut	Tujuan/Masalah yang Diselesaikan
			Pemberian Dana Hibah Buku	Dari pemberian Dana Hibah, seluruh Ormas yang ada di dalam Forum Ormas Jambi bersinergi satu sama lain bersama PEMDA dalam melaksanakan kegiatan.
		c	Mengoptimalkan peran Forum Kerukunan Umat Beragama (FKUB) di Kota Jambi.	Penyegelan Gereja HKI, GSJA, dan Methodist di RT. 07 Kel. Kenali Besar Kecamatan Alam Barajo
			Database Ormas	Terhimpunnya Data Ormas yang terdaftar pada Badan Kesbangpol Kota Jambi.
7	DPMPPA KOTA JAMBI	a	Menyambut baik dengan adanya kegiatan Kampung Bantar, tetapi kesan nya jangan dijadikan sebagai rutinitas untuk menyelesaikan tugas saja, lebih dari itu hendaknya ada tindak lanjut serta evaluasi terutama pada saat menyusun Rencana Kerja Perangkat Daerah (RKPD).	Dinas Pemberdayaan Masyarakat, Perempuan dan Perlindungan anak Kota Jambi telah mengutus Penyuluh Swadaya Masyarakat Desa atau Kelurahan (11 Penyuluh) agar selalu melakukan pembinaan dan pemantauan secara berkala terhadap Pemenang Kampung Bantar .
		b	Melakukan pembinaan terhadap Ormas Perempuan yang ada di Kota Jambi.	Pembinaan dilaksanakan dengan bebagai organisasi wanita (GOW) saat ini sudah ada 37 orrganisasi wanita yang tergabung di GOW.
				Pemenang Kampung Bantar perlu dipantau supaya lingkungan yang sudah menjadi Kampung Bantar tetap terjaga sehingga masyarakat selalu merasa nyaman dengan lingkungannya dan dapat menjadi contoh bagi RT yang belum mengikuti lomba Kampung Bantar serta dapat mempertahankan predikat Kampung sebagai Juara 2 Program Inovasi Tingkat Nasional Program Inovasi Tingkat Nasional secara maksimal.
8	BPKAD KOTA JAMBI (BIDANG ASSET)	a	Agar menambahkan alokasi anggaran kepada Lurah sekota Jambi untuk dapat memenuhi sarana dan prasarana yang ada disetiap kelurahan seperti: AC di ruang Aula/ruang rapat, dan diruang pelayanan masyarakat, Laptop dan Komputer.	Sehubungan dengan kemampuan keuangan daerah dimasa pandemi covid-19 yang menurun signifikan maka sarana dan prasarana yang belum dapat dilengkapi
				- Pembinaan dilakukan secara rutin oleh ketua dan pengurus GOW dengan mengunjungi lansuing organisasi wanita tersebut. - DPMPPA melibatkan unsur organisasi dalam kegiatan–kegiatan sosialisasi atau pelatihan pemberdayaan dan perlindungan perempuan
				Pengalokasian anggaran lebih efektif dan efisien serta tepat guna sesuai kebutuhan

No	Perangkat Daerah	Rekomendasi DPRD Tahun 2020		Tindak Lanjut	Tujuan/Masalah yang Diselesaikan
				adalah AC sedangkan Laptop dan Komputer sudah tersedia di Kantor Lurah	
		b	Mendata seluruh bangunan/Tanah yang ada di Kota Jambi (milik pemkot) untuk dimasukkan dalam daftar Asset Daerah Kota Jambi.	Saat ini pemkot (BPKAD Bidang PBMD) Telah meaksanakan Rekonsiliasi aset rutin bersama OPD terkait guna penyajian data dalam bentuk daftar Barang Milik Daerah Kota Jambi. Selain itu, sesuai amanat Permendagri 19/16 bahwa perlu Sensus Barang Milik Daerah setiap 5 tahun sekali dan menindaklanjuti hal tersebut Bidang PBMD akan mengusulkan pelaksanaan sensus pada Tahun 2023.	Tertatanya Aset milik Pemerintah Kota Jambi dalam Daftar Barang Milik Daerah Kota Jambi yang sesuai dengan aturan
9	BAGIAN PEMERINTAHAN SETDA KOTA JAMBI	a	Untuk mendata seluruh Tanah dan bangunan kelurahan di Kota Jambi yang belum memiliki Sertifikat, agar diselesaikan Sertifikat masing-masing kelurahan tersebut.	Telah Melakukan Koordinasi dengan BPKAD mengenai pendataan aset Pemerintah Kota di wilayah Kelurahan Kota Jambi.	Bagian Tata Pemerintahan telah menyelesaikan 5 sertifikat aset Pemerintah Kota yang perolehannya melalui Bagian Tata Pemerintahan
		b	Untuk meningkatkan koordinasi dengan OPD terkait, sehingga tercipta kinerja yang lebih baik lagi.	Setelah dilakukan pendataan, didapatkan data sebanyak 201 Persil tanah milik Pemerintah Kota Jambi yang tersebar di wilayah kelurahan Kota jambi yang terbagi atas 140 Persil tanah belum bersertifikat dan 61 Persil tanah sudah bersertifikat	Kedepan perlu dibentuk sistem informasi rekonsiliasi aset serta pembentukan gugus tugas penyelesaian aset Pemerintah Kota Jambi.
10	BAGIAN KERJA SAMA SETDA KOTA JAMBI	a	Meningkatkan kinerja serta koordinasi dengan OPD terkait.	Melaksanakan pembahasan perjanjian kerja sama yang difasilitasi dengan melibatkan Perangkat Daerah terkait	Memfasilitasi Kesepakatan Bersama yang ditindaklanjuti dengan Perjanjian Kerja Sama
				Kerjasama dengan Pemerintah Kabupaten Muaro Jambi yang merupakan kerja sama wajib telah ditandatangani	Kesepakatan Bersama yang telah ditandatangani dan ditindaklanjuti dengan pembahasan Perjanjian Kerjasama oleh Perangkat Daerah Pemerintah Kota Jambi dengan Perangkat Daerah Pemerintah Kabupaten Muaro Jambi, diantaranya tentang Penanggulangan kebakaran, persampahan, pendidikan dan tera.

No	Perangkat Daerah		Rekomendasi DPRD Tahun 2020	Tindak Lanjut	Tujuan/Masalah yang Diselesaikan
11	BAGIAN ORGANISASI SETDA KOTA JAMBI	a	Mengoptimalkan peran OPD dalam mensinergikan tupoksi di masing-masing OPD.	Telah dilakukan pembahasan terkait tuksi beberapa OPD Tahun 2020	Tersusunnya Perwal SOTK OPD yang sesuai dengan aturan yang berlaku
12	BIDANG HUKUM PERUNDANG-UNDANGAN SETDA KOTA JAMBI	a	Rancangan Peraturan Daerah (RANPERDA) agar disampaikan ke DPRD Kota Jambi tepat waktu.	Kedepannya akan dilakukan koordinasi yang lebih Intens dengan Perangkat Daerah Kota Jambi selaku pemrakarsa sesuai dengan Peraturan Perundang Undangan yang berlaku	Agar Rancangan Peraturan Daerah (RANPERDA) disampaikan ke DPRD Kota Jambi tepat waktu.
13	CAMAT SEKOTA JAMBI	a	Meningkatkan koordinasi dengan Lurah dan Forum Komunikasi Pimpinan Kecamatan (FORKOMPIKAM).	<ul style="list-style-type: none"> - Camat Pelayanan telah melakukan koordinasi dengan Lurah dan Forum Komunikasi Pimpinan Kecamatan (FORKOMPIKAM) (Kec. Pelayanan) - Telah melakukan koordinasi dan melakukan pertemuan berkala bersama lurah dan FORKOMPIKAM (Kec. Jambi Selatan) - Camat Kecamatan Alam barajo telah melakukan Koordinasi Dengan Lurah dan Forum Komunikasi Pimpinan Kecamatan (FORKOMPIKAM). (Kec. ALam Barajo) - Telah diselenggarakannya rapat koordinasi dengan Lurah dan Forum Komunikasi Pimpinan Kecamatan (FORKOMPIKAM) secara berkala untuk membahas berbagai dinamika yang terjadi di Kecamatan Danau Teluk.(Kec. Danau Teluk) - 1. Pembentukan tim terpadu TP4GN - 2.Pembentukan tim pembauran dan kewaspadaan dini (Kec. Danau Sipin) - Untuk koordinasi dengan Lurah dan FORKOMPIKAM, telah dilakukan secara lebih intens, hal ini terutama terkait dengan penanganan masalah keamanan dan ketertiban umum, khususnya penertiban PKL, serta koordinasi mengenai penegakan Peraturan yang terkait dengan penerapan PPKM. Seperti pada saat pemberlakuan PPKM Level 4, berdasarkan "Instruksi 	<ul style="list-style-type: none"> - Memberikan arahan dan motivasi kepada Lurah agar lebih semangat dalam mendukung Program Kota Jambi Terkini. - Terciptanya Penyelenggaraan Pemerintahan yang terkoordinir antar berbagai instansi baik vertikal maupun horizontal di tingkat kecamatan.(Kec. Danau Teluk) - Untuk Meningkatkan Koordinasi dan kerjasama yang lebih baik dalam meningkatkan keamanan dan ketertiban umum di Masyarakat.(Kec. Pasar Jambi) - Terciptanya Penyelenggaraan Pemerintahan yang terkoordinir antar berbagai instansi baik vertikal maupun horizontal di tingkat kecamatan. (Kec. Jambi Selatan) - Meningkatkan Lingkungan Yang Aman dan Kondusif. (Kec. Danau Sipin) - Keamanan dan Ketertiban Umum. (Kec. Kotabaru) - Penegakan Peraturan ataupun Instruksi terkait pemberlakuan PPKM di Kota Jambi. (Kec. Kotabaru) - Keamanan dan Ketertiban Umum. (Kec. Telanaipura) - Penegakan Peraturan ataupun Instruksi terkait pemberlakuan PPKM (Kec.Telanaipura).

No	Perangkat Daerah	Rekomendasi DPRD Tahun 2020	Tindak Lanjut	Tujuan/Masalah yang Diselesaikan
			<p>Menteri Dalam Negeri Nomor 25 Tahun 2021 tentang PEMBERLAKUAN PEMBATAAN KEGIATAN MASYARAKAT LEVEL 4 COVID 19 DI WILAYAH SUMATERA, KALIMANTAN, SULAWESI, NUSA TENGGARA, MALUKU DAN PAPUA". (Kec. Kotabaru)</p> <ul style="list-style-type: none"> - Untuk koordinasi dengan Lurah dan FORKOPIMCAM, telah dilakukan secara lebih intens, hal ini terutama terkait dengan penanganan masalah keamanan dan ketertiban umum, khususnya penertiban PKL, serta koordinasi mengenaipenegakan Peraturan yang terkait dengan penerapan PPKM. Seperti pada saat pemberlakuan PPKM Level 4, berdasarkan "Instruksi Menteri Dalam Negeri Nomor 25 Tahun 2021 tentang PEMBERLAKUAN PEMBATAAN KEGIATAN MASYARAKAT LEVEL 4 COVID 19 DI WILAYAH SUMATERA, KALIMANTAN, SULAWESI, NUSA TENGGARA, MALUKU DAN PAPUA". (Kec. Telanaipura) - Kecamatan Paal merah berdasarkan dengan aturan Pemerintah telah Melaksanakan Koordinasi baik dengan kelurahan maupun dengan FORKOPINCAM Paal Merah salah satunya dengan melakukan patrol gabungan dalam rangka PPKM dan Pelaksanaan Trantibum. (Kec. Paal Merah) - Melaksanakan rapat lintas sector per triwula yang yang melibatkan camat, lurah, dan forkompincam.(Kec. Jambi Timur) - Melaksanakan lokakarya mini (LOKMIN) lintas sector.(Kec. Jambi Timur) - Terima kasih apresiasi yang diberikan tindak lanjut ke depan kami terus berbenah untuk peningkatan kinerja Diharapkanseluruh 	<ul style="list-style-type: none"> - Mendukung pelaksanaan program kecamatan dan kelurahan di bidang ekonomi, social budaya dan ketentraman ketertiban umum. (Kec. Jambi Timur) - Memberikan arahan dan motivasi kepada Lurah agar lebih semangat dalam mendukung Program Kota Jambi Terkini (Kec. Pelayangan)

No	Perangkat Daerah	Rekomendasi DPRD Tahun 2020	Tindak Lanjut	Tujuan/Masalah yang Diselesaikan
			<p>satuan kerja teknis di kecamatan jelutung Selsu berkoordinasi dengan baik guna memberikan pelayanan terbaik bagi masyarakat dengan tujuan akhir yaitu terciptanya Keamanan, ketertiban, ketentraman dan kesejahteraan masyarakat. (Kec. Jelutung)</p> <ul style="list-style-type: none"> - Koordinasi antara Lurah dan Forum Komunikasi Pimpinan Kecamatan (FORKOMPIMCAM) telah ditingkatkan yang berkaitan dengan keamanan dan ketertiban umum di masyarakat. Pada saat pemberlakuan PPKM lvl. 4 berdasarkan INSTRUKSI MENTERI DALAM NEGERI NOMOR 25 TAHUN 2021 TENTANG PEMBERLAKUAN PEMBatasan KEGIATAN MASYARAKAT LEVEL 4 CORONA VIRUS DISEASE 2019 DI WILAYAH SUMATERA, KALIMANTAN, SULAWESI, NUSA TENGGARA, MALUKU DAN PAPUA, Kelurahan dan Kecamatan telah berkoordinasi kepada FORKOMPIMCAM untuk menegakkan peraturan tersebut di masyarakat dengan baik sesuai aturan yang berlaku. (Kec. Pasar Jambi) 	
14	LURAH SEKOTA JAMBI	a Meningkatkan pelayanan kepada masyarakat dan lebih peka terhadap laporan-laporan yang berasal dari masyarakat di wilayahnya.	<ul style="list-style-type: none"> - Terkait Dengan Meningkatkan pelayanan kepada masyarakat kami telah memberikan pelayanan prima kepada masyarakat salah satunya dengan menerapkan sistem aplikasi pelayanan dengan tujuan memudahkan pelayanan serta mempersingkat jalur birokrasi sehingga waktu dalam pengurusan pelayanan efektif dan efisien. (Kec. Jelutung) - Terkait dengan laporan Permasalahan Masyarakat Kami Pemerintah Kelurahan Siap menanggapi, mengupayakan, 	<ul style="list-style-type: none"> - Terlaksananya Pelayanan Prima Kepada Masyarakat. (Kec. Jelutung) - Tercapainya peningkatan pelayanan masyarakat yang prima dan memaksimalkan tindak lanjut terhadap laporan masyarakat melalui kotak pengaduan dan media lainnya. (Kec. Jambi Selatan) - Terciptanya sistem pelayanan prima yang cepat, aman dan efisien. (Kec. Danau Teluk) - Meningkatkan pelayanan dikelurahan lebih terakomodir (Kec. Danau Sipin)

No	Perangkat Daerah	Rekomendasi DPRD Tahun 2020	Tindak Lanjut	Tujuan/Masalah yang Diselesaikan
			<p>Menyelesaikan Permasalahan yang terjadi yang ada di masyarakat. (Kec. Jelutung)</p> <ul style="list-style-type: none"> - Telah diinstruksikan kepada Lurah untuk lebih meningkatkan layanan yang prima sehingga dapat lebih efektif dalam melayani dan akan menindak lanjuti saran dan kritik yang disampaikan melalui kota pengaduan masyarakat. (Kec. Jambi Selatan) - Telah diinstruksikan kepada Lurah untuk lebih meningkatkan pelayanan kepada masyarakat dan merespon dengan cepat berbagai laporan dan keluhan dari masyarakat untuk segera ditindaklanjuti dan dicarikan solusi terhadap berbagai permasalahan yang ada. (Kec. Danau Teluk) - Inovasi pelayanan di kelurahan masing-masing. (Kec. Danau Sipin) - Dalam melaksanakan pelayanan kepada masyarakat Kelurahan maupun Kecamatan telah diberikan Fasilitas untuk mengoptimalkan tupoksinya dalam menyelenggarakan pemerintahan di Kelurahan sebagai contoh saat ini Pemerintah Kota Jambi telah menciptakan inovasi : SIPADEK, SIKESAL, SIPATEN dan Layanan 112 untuk menjawab serta menindaklanjuti secara langsung laporan laporan masyarakat yang ada di wilayah kelurahan Khususnya di Kota Jambi . (Kec. Paal Merah) - Melaksanakan musyawarah kelurahan yang melibatkan babinsa, babinkatibmas dan elemen masyarakat. (Kec. Jambi Timur) - Meningkatkan pelayanan prima di kelurahan sesuai SOP. (Kec. Jambi Timur) - Untuk Pelayanan kepada masyarakat di Kelurahan telah ditingkatkan, contohnya adalah tindak lanjut yang dilakukan dengan 	<ul style="list-style-type: none"> - Memberikan Pelayanan Prima Kepada Masyarakat. (Kec. Paal Merah) - Mengatasi laporan atas permasalahan ketertiban umum, penyalagunaan narkoba dan social budaya. (Kec. Jambi Timur) - Menampung aspirasi masyarakat serta usulan yang berkaitan dengan pembangunan. (Kec. Jambi Timur) - Keamanan dan Ketertiban Umum (Kec. Telanaipura) - Memberikan pelayanan prima yang memuaskan masyarakat secara efektif dan efisien. (Kec. Alam Barajo) - Memberikan pelayanan prima yang memuaskan masyarakat secara efektif dan efisien (Kec. Pelayangan)

No	Perangkat Daerah	Rekomendasi DPRD Tahun 2020		Tindak Lanjut	Tujuan/Masalah yang Diselesaikan
				<p>lebih sigap terhadap adanya pengaduan dari masyarakat terkait keamanan dan ketertiban umum, yaitu dengan menggelar razia balap liar, penertiban PKL bekerja sama dengan Babinsa dan Babinkamtibmas, selain itu Kelurahan juga aktif melakukan pelayanan apabila ada laporan lansia yang sakit, maka kelurahan akan melakukan penjemputan untuk dibawa ke fasilitas kesehatan terdekat. (Kec. Telanaipura)</p> <p>- Lurah se-Kecamatan Alam Barajo dan para staf di kelurahan telah berupaya meningkatkan pelayanan kepada masyarakat dan menindaklanjuti laporan-laporan dari masyarakat dengan responsif. (Kec. Alam Barajo)</p> <p>- Camat Pelayanan telah berupaya meningkatkan pelayanan kepada masyarakat dan menindaklanjuti laporan-laporan yang berasal dari masyarakat. (Kec. Pelayanan)</p>	
Rekomendasi Pansus II (dua) DPRD Kota Jambi					
1	BADAN PENGELOLA KEUANGAN & ASET DAERAH KOTA JAMBI	a	Perencanaan dan penganggaran untuk kegiatan di bidang aset agar disusun secara teliti dan terukur dengan mempertimbangkan kemampuan Perangkat Daerah yang akan melaksanakan kegiatan tersebut agar target kinerja dapat dicapai.	Bidang PBMD akan melaksanakan penyusunan perencanaan dan penganggaran yang proposional sesuai rekon pansus II, Pada saat ini Bidang PBMD sedang mempersiapkan mekanisme pemanfaatan guna optimalisasi aset-aset yang belum optimal maupun terbengkalai agar dapat menghasilkan Pendapatan Asli Daerah	- Perencanaan dan penganggaran dapat dipertanggungjawabkan secara proporsional - Meningkatnya PAD Kota Jambi dalam pelaksanaan pemanfaatan aset yang sesuai dengan regulasi.
		b	Bidang aset harus memprioritaskan anggaran untuk pelaksanaan pendataan dan monitoring terhadap aset-aset yang terbengkalai (idle aset) yang dikelola Perangkat Daerah untuk optimalisasi pemanfaatannya, dan anggaran untuk mempercepat proses penyelesaian sertifikasi tanah.	Bidang PBMD telah menganggarkan untuk pengurusan sertifikat dan saat ini masih dalam tahap identifikasi objek lahan	Terselesaikannya persertifikatan tanah aset milik Pemerintah Kota Jambi.

No	Perangkat Daerah	Rekomendasi DPRD Tahun 2020		Tindak Lanjut	Tujuan/Masalah yang Diselesaikan
		c	Bidang Penganggaran agar melakukan monitoring dan evaluasi terhadap penyerapan, penggunaan dan pertanggungjawaban dana pinjaman daerah yang bersumber dari PT. SMI.	Telah dilaksanakan monitoring dan evaluasi terhadap kegiatan pembangunan infrastruktur yang bersumber dari pinjaman PT. SMI oleh tim pinjaman daerah Kota Jambi	Dana pinjaman daerah yang bersumber dari PT. SMI dapat dipertanggungjawabkan penggunaannya sesuai dengan MOU yang telah ditandatangani
2	DINAS PERTANIAN DAN KETAHANAN PANGAN KOTA JAMBI	a	Proaktif dalam mendapatkan program-program yang ada di Kementerian Pertanian untuk memperkuat pembangunan pertanian perkotaan.	Telah dilakukan dengan mengajukan proposal dan bantuan kegiatan kepada kementerian Pertanian dan kementerian Kelautan dan Perikanan	Diperoleh dana pusat yang dialokasikan untuk Kota Jambi
		b	Mengutamakan kegiatan yang menyentuh ke Petani seperti bantuan Bibit, Pupuk, Pestisida dan Peralatan Pertanian, tidak hanya berbentuk pelatihan-pelatihan.	Sudah ditindaklanjuti di bidang Ketahanan Pangan dan bidang tanaman pangan dan hortikultura, yaitu bantuan bibit/benih, pupuk, pestisida dan peralatan lainnya	Agar tercipta ketahanan pangan keluarga
		c	Menggalakkan program "Ayo Menanam" untuk membantu ketersediaan pangan keluarga.	Sudah dilaksanakan dengan meakukan pembinaan kepada masyarakat Pertanian Lapangan	Masyarakat dapat memanfaatkan lahan yang ada
		d	Meningkatkan dan mengembangkan budidaya perikanan serta pembibitan untuk kesejahteraan masyarakat.	Telah ditindaklanjuti dengan kegiatan yang ada di bidang Perikanan seperti pembinaan terhadap pokdakan, adanya bantuan dan penyediaan benih ikan	Tersedianya ikan untuk monsumsi masyarakat
		e	Pemerintah Kota Jambi memprioritaskan anggaran untuk program ketahanan pangan yang merupakan urusan wajib.	Telah dikoordinasikan dan diusulkan untuk pelaksanaan program/kegiatan/sub kegiatan dengan TAPD	Menambah alokasi dana untuk Dinas Pertanian dan Ketahanan Pangan Kota Jambi
3	DINAS TENAGA KERJA, KOPERASI & UKM KOTA JAMBI	a	Proaktif dalam mendapatkan program-program yang ada di Kementerian Koperasi dan Usaha Kecil Menengah (UKM)	a. Telah melaksanakan koordinasi dengan Dinas Koperasi dan UMKM Provinsi Jambi dalam pengajuan dan pengelolaan data bagi pelaku UMKM untuk mendapatkan Bantuan Produktif Usaha Mikro (BPUM) dari Kementerian Koperasi dan UKM RI b. Telah melaksanakan pendataan dan pengajuan calon penerima bantuan modal bagi UMKM dari Kementerian Koperasi dan UKM RI	Bertujuan untuk meningkatkan permodalan bagi pelaku UMKM, untuk mengembangkan usahanya.
		b	Melakukan pendampingan dan pembinaan UMKM untuk mendapatkan bantuan permodalan dari Bank Daerah dan Lembaga Keuangan lainnya.	a. Telah melaksanakan sosialisasi program Bank Jambi bagi pelaku UMKM sebanyak 2 (dua) angkatan. b. Telah melaksanakan pertemuan dengan ketua kelompok UMKM binaan untuk	

No	Perangkat Daerah	Rekomendasi DPRD Tahun 2020		Tindak Lanjut	Tujuan/Masalah yang Diselesaikan
				memperkenalkan produk anti rentenir dari Bank Jambi. c. Telah melaksanakan koordinasi dan sosialisasi dengan BRI tentang pemebrian pinjaman lunak bagi pelaku UMKM	
		c	Membangun kerjasama dan bersinergi antara UMKM dengan perusahaan waralaba dan pusat perbelanjaan.	a. Telah melaksanakan sosialisasi terhadap pelaku UMKM tentang pentingnya pengembangan pemasaran melalui perusahaan waralaba dan pusat perbelanjaan, serta memfasilitasi produk UMKM untuk bisa dipasarkan di pusat perbelanjaan, seperti melengkapi produk dengan sertifikat P-IRT, sertifikat label halal. b. Memonitoring dan mengevaluasi secara kontinu produk UMKM yang telah dipasarkan di pusat perbelanjaan guna mengantisipasi kendala-kendala yang mungkin muncul.	Bertujuan untuk meningkatkan kualitas produk dan mengembangkan jaringan pemasaran produk UMKM
		d	Program pembinaan berkelanjutan untuk meningkatkan target jumlah koperasi yang berkualitas setiap tahunnya di Kota Jambi.	a. Telah meningkatkan target jumlah koperasi aktif untuk tahun 2021 dan 2022, terus melaksanakan pembinaan berkelanjutan melalui pelatihan-pelatihan yang dibutuhkan kelompok koperasi untuk mendukung terwujudnya modernisasi koperasi.	Bertujuan untuk meningkatkan kualitas koperasi, yang secara tidak langsung ikut meningkatkan kesejahteraan anggotanya. Dan mendorong koperasi agar mampu bersaing dengan lembaga keuangan lainnya.
4	DINAS PERDAGANGAN DAN PERINDUSTRIAN KOTA JAMBI	a	Proaktif dalam mendapatkan program-program yang ada di Kementerian Perdagangan dan Kementerian Perindustrian.	DPP telah melakukan koordinasi dengan Kementerian Perdagangan melalui Dirjen Perdagangan Dalam Negeri pada Bulan Desember 2021	Untuk memfasilitasi kegiatan bedah warung
		b	Melakukan penambahan untuk personil K2 agar penertiban pasar dapat dilaksanakan secara maksimal dan menciptakan pasar yang bersih, tertib dan teratur di Kota Jambi.	Telah melakukan penambahan sebanyak 11 orang sehingga petugas K2 saat ini berjumlah 35 orang (terlampir SK Pengangkatan Petugas K2)	Untuk meningkatkan kinerja dalam pelaksanaan penertiban dan penataan pasar
		c	Memantau pendistribusian barang-barang yang masuk ke Kota Jambi, baik dalam dan luar negeri agar tidak terjadi penimbunan barang serta memeriksa legalitas barang-barang yang masuk ke Kota Jambi.	DPP Telah menindaklanjutinya dengan melakukan pemantauan secara rutin melalui SPT Kepala Dinas Nomor 539/SPT/DPP/2021, tanggal 18 Juni 2021 (terlampir).	Untuk mengetahui apakah terindikasinya penimbunan dan memastikan barang tersedia guna menghindari terjadinya kenaikan harga barang.

No	Perangkat Daerah	Rekomendasi DPRD Tahun 2020		Tindak Lanjut	Tujuan/Masalah yang Diselesaikan
		d	Melakukan koordinasi dengan Bank Jambi untuk menerapkan sistem aplikasi <i>e-retribusi</i> dalam rangka mempermudah, mempercepat dan meningkatkan retribusi pasar.	Telah melakukan koordinasi dengan Dinas Kominfo dan Bank 9 Jambi pada tanggal 2 Februari 2022	Hasilnya membentuk tim teknis untuk pemrograman E-Retribusi. Tujuannya untuk menghindari kecurangan (penyalahgunaan retribusi).
		e	Berkoordinasi dengan camat se-Kota Jambi untuk mengantisipasi tumbuhnya pasar-pasar di wilayah yang bukan tempatnya agar tidak menyalahi RTRW Kota Jambi	Telah dibentuk tim terpadu yang melibatkan instansi terkait dan Kecamatan melalui SK Walikota Jambi Nomor 76 Tahun 2021 (terlampir).	Untuk melaksanakan penertiban dan penataan pada pasar-pasar milik pemerintah.
		f	Lebih aktif dalam mempromosikan hasil industri di Kota Jambi agar dapat dikenal luas baik di dalam maupun luar negeri.	Prinsipnya DPP tetap melakukan promosi produk IKM (terlampir promosi yang di ikuti DPP selama Tahun 2021)	Menyebarluaskan produk IKM Kota Jambi agar dapat dikenal masyarakat nusantara.
5	PERUMDA TIRTA MAYANG KOTA JAMBI	a	Menyelesaikan piutang pelanggan yang menunggak untuk meningkatkan pendapatan Perumda.	<p>Sesuai ketentuan teknis PERUMDA TIRTA MAYANG KOTA JAMBI , Pelanggan yang menunggak lebih dari 2 bulan maka akan diputus sementara (tahap 1). Selanjutnya diberikan satu bulan untuk melakukan pelunasan tunggakan dan biaya administrasi sambung kembali. Apabila belum melunasi maka akan dilakukan pemutusan secara permanen (tahap 2).</p> <p>Terhadap tunggakan pelanggan usaha-usaha yang telah dilakukan oleh Perumda Tirta Mayang Kota Jambi adalah :</p> <p>a. Mempertahankan dan menambah jumlah lokasi pembayaran (payment point). Saat ini lokasi pembayaran selain loket kasir Perumda, dapat dilakukan secara langsung di kantor pos, kasir bank seperti BCA, BTN, Mega Syariah, BSI, MANDIRI, BUKOPIN, CIMB NIAGA, BANK JAMBI dan lain sebagainya. Juga PT. POS telah menambah loket yang buka hingga hari Minggu seperti di loket KOTA BARU, THEHOK, TELANAIPURA selain loket di Kantor Pusat (Pasar Kota Jambi/Samping Rumah Dinas Gubernur Prov. Jambi) yang telah lama beroperasi buka pada hari Minggu.</p>	

No	Perangkat Daerah	Rekomendasi DPRD Tahun 2020	Tindak Lanjut	Tujuan/Masalah yang Diselesaikan
			<p>b. Mempertahankan dan menambah cara pembayaran (payment channel or ways). Saat ini pembayaran sudah dapat dilakukan via internet seperti Shopee, Tokopedia, Indomart , blibli.com, gopay, griya bayar, bri link , DANA dan e-channel lainnya, melalui mobil banking serta via ATM bank bank konvensional.</p> <p>Sebagai informasi manajemen Perumda Tirta Mayang Kota Jambi sepanjang tahun 2021 telah meningkatkan kinerja khususnya pada tunggakan pelanggan sehingga terjadi penurunan jumlah tunggakan. Berdasarkan data jumlah Pelanggan aktif yang menunggak lebih dari 3 bulan pada Desember tahun 2020 sebanyak 2.720 SR dengan jumlah tunggakan sebesar Rp. 2.929.881.065,-. Sedangkan pada Desember 2021 jumlah tunggakan sebesar Rp. 2.124.270.415,- dari 470 SR.</p>	
		b. Membuat Aplikasi untuk melayani pengaduan masyarakat/pelanggan dengan cepat.	Dianggarkan di tahun 2022 dan sedang dalam proses penyusunan aplikasi bekerjasama dengan UNAMA (Universitas Dinamika Bangsa) Kota Jambi.	
		c. Membuat laporan manajemen perusahaan secara profesional dan akuntabel terkait adanya selisih volume produksi, volume penjualan dan volume kehilangan air (NRW).	Dilakukan perbaikan sebagaimana mestinya.	
		d. Melakukan inovasi dan terobosan untuk meningkatkan cakupan pelayanan, penurunan NRW dan peningkatan pendapatan.	Ditindaklanjuti, dengan pemasangan pipa dan pembangunan IPA AURDURI 3 dengan bantuan dana pinjaman PT. SMI pada tahun 2021 bertujuan untuk percepatan cakupan pelayanan dan perbaikan pelayanan kepada pelanggan yang belum menikmati air 24 jam. Pada tahun 2022 diharapkan jumlah sambungan baru bertambah secara signifikan (target 7000 SR) khususnya dengan adanya	

No	Perangkat Daerah	Rekomendasi DPRD Tahun 2020	Tindak Lanjut	Tujuan/Masalah yang Diselesaikan
			<p>pemasangan pipa jalur khusus transmisi air bersih dari IPA Broni ke Boster PAL 8 untuk pelayanan wilayah Kenali khususnya. Dan penambahan kapasitas IPA AURDURI 3 khususnya untuk perbaikan pelayanan yang bersumber dari IPA AURDURI 1 dan 2 serta peningkatan sambungan baru di wilayah pengembangan Bagan Bete, Kecamatan Alam Barajo, dan lain sebagainya.</p> <p>Penurunan NRW telah dilakukan dengan cara-cara antara lain :</p> <ul style="list-style-type: none"> a) meluncurkan TIM REAKSI CEPAT (TRC) pada July 2021 untuk merespon laporan dari masyarakat dan memberi solusi dalam waktu sesingkat-singkatnya khususnya mengatasi kebocoran fisik yang berkontribusi besar pada Kehilangan Air (NRW). b) Mempertahankan sistem pembacaan meter yang sudah baik, penanganan data hasil bacaan yang baik c) Pendataan posisi persil pelanggan dan jaringan pipa yang baik khususnya dalam PETA (GIS) d) Penerapan sanksi terhadap pelaku sambungan liar e) Penggunaan barang dan asesoris perpipaan dengan kualitas yang baik. f) Monitoring kebocoran fisik secara aktif di malam hari (Active leakage control). 	
		e Meningkatkan kualitas pelayanan terhadap seluruh pelanggan Perumda Tirta Mayang Kota Jambi.	a. meluncurkan TIM REAKSI CEPAT (TRC) pada July 2021 untuk merespon keluhan/pengaduan pelanggan dan memberi solusi dalam waktu sesingkat-singkatnya seperti air tidak mengalir, kebocoran fisik, air keruh, kehilangan meter	

No	Perangkat Daerah	Rekomendasi DPRD Tahun 2020		Tindak Lanjut	Tujuan/Masalah yang Diselesaikan
				<p>air, kerusakan asesoris pipa dan sebagainya.</p> <p>b. Peningkatan kualitas layanan terhadap pengaduan pelanggan</p> <p>c. Pengujian kualitas air secara rutin di laboratorium terakreditasi Provinsi maupun kota</p> <p>d. Pelayanan informasi secara rutin dan luas melalui media massa cetak, running text, TV lokal, radio lokal dan media sosial</p>	
6	BADAN PENGELOLA PAJAK DAN RETRIBUSI DAERAH KOTA JAMBI	a	Pemerintah Kota Jambi melakukan evaluasi terhadap banyaknya keluhan masyarakat tentang BPHTB dalam hal penetapan nilai pajak.	- Melakukan Evaluasi Internal khususnya terkait dengan BPHTB	Meningkatkan Pelayanan khususnya terkait BPHTB
		b	Meningkatkan Sumber Daya Manusia (SDM) yang berkualitas yang memahami masalah perpajakan.	Melaksanakan Kegiatan Bimtek bagi Aparatur Sipil Negara terkait Perpajakan	Meningkatkan Pemahaman terkait Tupoksi di Lingkungan BPPRD
7	BIDANG PARKIR (DINAS PERHUBUNGAN KOTA JAMBI)	a	Bekerjasama dengan pihak Bank Jambi untuk segera merealisasikan kartu elektronik atau <i>e-Money</i> .	Dinas Perhubungan Kota Jambi telah melakukan koordinasi dengan pihak Bank 9 Jambi terkait dengan rencana kerjasama penggunaan <i>e-Money</i> , namun pihak Bank 9 Jambi belum bisa memfasilitasi penggunaan <i>e-Money</i> di Kota Jambi.	Berkaitan dengan hal tersebut, Dinas Perhubungan Kota Jambi akan menjajaki peluang kerjasama dengan pihak Bank lainnya, dalam kerjasama penggunaan <i>e-Money</i> dalam pembayaran retribusi di Kota Jambi.
		b	Penertiban terhadap juru parkir illegal.	Membentuk Tim Razia Juru Parkir Liar yang bekerjasama dengan pihak kepolisian, TNI dan Instansi terkait melalui SK Kepala Dinas Perhubungan Kota Jambi Nomor 220 Tahun 2021.	Dengan adanya pembentukan tim ini maka telah dilakukan pengawasan, pembinaan dan penindakan terhadap para jukir liar dan pelaku pungli retribusi parkir, sehingga diharapkan dapat meningkatkan kenyamanan dan keamanan pengguna jasa parkir di Kota Jambi.
		c	Membuat terobosan baru untuk meningkatkan pendapatan retribusi parkir.	<ul style="list-style-type: none"> • Pembentukan Tim Razia Jukir Liar Tahun 2021 • Pemberian Hadiah Jukir Teladan Tahun 2021 • Pemberian Reward kepada Pengawas dan Petugas Pemungut Retribusi Berprestasi Tahun 2021 • Membuat kajian Perencanaan Pos Retribusi Parkir di Dalam Kawasan. 	<ul style="list-style-type: none"> • Dengan berubahnya Jukir Liar menjadi Jukir Resmi maka akan diiringi dengan peningkatan PAD • Dengan pemberian hadiah kepada Jukir Teladan, diharapkan akan memotivasi Jukir dalam meningkatkan pelayanan kepada pengguna jasa parkir dan peningkatan PAD. • Dengan pemberian reward kepada Pengawas dan Petugas Pemungut Retribusi diharapkan

No	Perangkat Daerah	Rekomendasi DPRD Tahun 2020		Tindak Lanjut	Tujuan/Masalah yang Diselesaikan
					akan memberikan motivasi guna peningkatan kinerja di Bidang Pengelola Parkir yang akan berimbas kepada peningkatan PAD <ul style="list-style-type: none"> • Hasil dari pelaksanaan kajian tersebut, akan ditindaklanjuti dengan tahapan perubahan system penerimaan pada Pos Retribusi Dalam Kawasan sehingga akan meningkatkan PAD
8	DINAS PARIWISATA DAN KEBUDAYAAN KOTA JAMBI	a	Proaktif dalam mendapatkan program Kementerian Pariwisata dan Ekonomi Kreatif.	Untuk konsultasi dan koordinasi ke Kementerian Pariwisata dan Ekonomi Kreatif pada akhir tahun 2021 telah dilakukan.	Untuk mendapatkan DAK dan narasumber berkenan dengan Pelatihan SDM Pariwisata dan Ekonomi Kreatif diharapkan agar SKPD sering melakukan koordinasi dan konsultasi ke kementerian
		b	Melakukan inovasi dan destinasi di sektor pariwisata dan mengembangkan potensi eco-wisata	Pembuatan aplikasi pendataan kunjungan tamu hotel (Wisnu dan Wisman), Cafe dan Resto di Kota Jambi	Mendapatkan data kunjungan tamu hotel (Wisnu dan Wisman), Cafe dan Resto di Kota Jambi secara cepat, up
		c	Mempercepat proses penyelesaian RIPPDA.	Untuk penyelesaian RIPPDA tahun 2021 tahap Reviu RIPDA	Pembahasan RIPPDA Kota Jambi diagendakan tahun 2022, dengan berkoordinasi/ konsultasi ke Dinas Kebudayaan dan Pariwisata Provinsi Jambi
		d	Melaksanakan promosi kebudayaan serta menggali potensi budaya yang ada di Kota Jambi dengan melibatkan seniman dan pemerhati seni.	Pendekatan kepada masyarakat dengan melakukan kegiatan : 1. Pelatihan Tari tingkat SD dan SM se kotaJambi 2. Pelatihan Sanggar Tari dan kelompok seni se kota Jambi 3. Mengajak seniman masuk sekolah 4. Pelatihan Lembaga Adat tingkat SD dan SMP se Kota Jambi 5. Pelatihan SDM Sejarah & cagar Budaya lokal Daerah se-kota Jambi	Meningkatkan Peran serta dan Afresiasi masyarakat dalam mengaali potensi seni budaya lokal daerah kota Jambi
9	BAGIAN PEREKONOMIAN SETDA KOTA JAMBI	a	Melakukan koordinasi dan evaluasi dengan OPD terkait, dalam hal pengendalian harga serta informasi harga yang dapat diakses masyarakat.	Koordinasi dan evaluasi terkait dengan pengendalian harga sudah berjalan dengan baik bersama OPD terkait melalui Tim Pengendalian Inflasi Daerah (TPID) Kota Jambi, kedepannya koordinasi dan evaluasi	Memfasilitasi Kegiatan Pengendalian Inflasi Daerah di Kota Jambi dengan penguatan fungsi koordinasi dengan OPD terkait.

No	Perangkat Daerah	Rekomendasi DPRD Tahun 2020		Tindak Lanjut	Tujuan/Masalah yang Diselesaikan
				ini akan dilaksanakan lebih intensif lagi yang nantinya informasi harga bahan pokok dapat dilihat dan diakses masyarakat melalui web dan media/papan informasi perekonomian yang sudah dianggarkan pada TA. 2022	
		b	Kebijakan pemberian Subsidi Sembako murah kepada masyarakat, pelaksanaannya diberikan wewenang sepenuhnya kepada Bagian Perekonomian Setda Kota Jambi.	Sebelum melaksanakan rekomendasi DPRD terkait Kebijakan pemberian sembako murah kepada masyarakat, Bagian Perekonomian dan SDA akan berkoordinasi dengan instansi terkait yaitu Dinas Perdagangan dan Perindustrian Kota Jambi dan Dinas Tenaga kerja Koperasi dan UKM Kota Jambi terkait aturan pelaksanaannya.	Memfasilitasi Kegiatan pemberian subsidi sembako murah kepada masyarakat Kota Jambi.
		c	Optimalisasi CSR yang ada di Kota Jambi terarah dan terukur, memonitoring serta evaluasi perusahaan yang tidak memberikan CSR nya ke Pemerintah Kota Jambi.	Melakukan upaya koordinasi yang intensif dan mendorong pelaku usaha di Kota Jambi untuk secara kontinyu menyalurkan CSRnya serta menghimbau kepada pelaku usaha yang belum untuk terlibat dan berkontribusi terhadap Program CSR sehingga akan terwujud optimalisasi CSR di Kota Jambi yang terukur dan terarah.	Memfasilitasi dan mendorong upaya optimalisasi CSR di Kota Jambi, baik nominal, jumlah yang berkontribusi serta kontinuitas penyaluran melalui Forum CSR Kota Jambi.
10	BIDANG PENANAMAN MODAL(DPM-PTSP)	a	Memberikan kepastian hukum, kenyamanan tempat dan memberikan kepastian lokasi untuk menarik investor menanamkan modal di Kota Jambi.	Dengan adanya Undang-undang Cipta Kerja No 11 Tahun 2020 setiap masyarakat memiliki/mempunyai kesempatan untuk berinvestasi dengan mudah, dengan adanya OSS RBA sesuai peraturan pemerintah No 5 tahun 2021, setiap masyarakat akan mendapatkan kepastian, kemudahan, kecepatan dan transparansi dalam pengurusan ijin.	Dengan adanya Mal Pelayanan Publik (MPP) pelaku usaha akan lebih nyaman untuk mendapatkan informasi terkait dengan penanaman modal, untuk memberikan informasi kepada investor/masyarakat terkait Penanaman Modal di Kota Jambi. Bidang Penanaman Modal di DPMPTSP Kota Jambi telah merancang buku peluang dan potensi Investasi di Kota Jambi, selain itu akan memberikan informasi tentang peluang dan potensi Investasi di Web resmi DPMPTSP
Rekomendasi Pansus III (tiga) DPRD Kota Jambi					

No	Perangkat Daerah	Rekomendasi DPRD Tahun 2020		Tindak Lanjut	Tujuan/Masalah yang Diselesaikan
1	Bappeda Kota Jambi	a	Pansus III merekomendasikan ke Bappeda untuk membuat grand design kota jambi 2023 menjadi kota yang bebas masalah sosial, bebas narkoba, bebas pungli, bebas banjir, bebas antrian gas elpiji, bebas jalan berlubang dan bebas dari kegelapan daerah pinggiran kota.	Grand Design Kota Jambi tertuang dalam RTRW Kota Jambi yang saat ini dalam proses legislasi daerah	Tersebar nya arah pengembangan utilitas, sarana prasarana kota berdasarkan kebutuhan sesuai tahun perencanaan
		b	Pansus III merekomendasikan agar setiap kecamatan membuat peta potensi sumber daya dan permasalahan yang ada untuk mempermudah dalam membuat program pengembangan/inovasi dan penyelesaian masalah.	Telah dialokasikan penyusunan Studi Potensi Kecamatan pada Bagian Pemerintahan Setda Kota Jambi (sesuai Tugas dan Fungsinya)	Tergambarnya Potensi Wilayah Keamatan untuk Pengembangannya
2	Komunikasi dan Informatika Kota Jambi	a	Pansus III merekomendasikan kepada Diskominfo untuk membuat sistim informatika yang terintegrasi ke seluruh OPD hingga ke kelurahan.	Sistem Informatika telah terintegrasi keseluruhan OPD, Kecamatan hingga kekelurahan seperti Pelayanan Administrasi Perkantoran antar instansi Pemerintah melalui aplikasi SIPADEK dan Pelayanan Publik Perizinan dan Non Perizinan melalui Aplikasi SIPATEN, termasuk pengintegrasian aplikasi berbasis Pelayanan Publik lainnya dalam portal SiKoJa.	Pada tahun ini Pemerintah Kota Jambi memperkuat pengintegrasian data untuk mengoptimalkan pelaksanaan pembangunan, pelayanan publik dan pengambilan kebijakan Pemerintah melalui aplikasi SATU DATA berdasarkan Perpres Nomor 39 tahun 2009 tentang SATU DATA INDONESIA (SDI)
		b	Pansus III merekomendasikan untuk mengekspos seluruh kegiatan di semua OPD dan kegiatan DPRD Kota Jambi.	Diskominfo Kota Jambi telah melakukan Publikasi melalui Media Massa, cetak, elektronik (TV, Radio, Online) serta melalui Platform media sosial terhadap kegiatan Pemerintahan dan Pembangunan Kota Jambi baik yang dilaksanakan oleh KDH/WKDH maupun OPD lainnya, termasuk untuk kegiatan DPRD Kota Jambi sepanjang dihadiri oleh KDH/WKDH	Sehubungan DPRD Kota Jambi memiliki bagian/bidang serta anggaran terkait Publikasi yang bertugas mempublikasikan kegiatan DPRD Kota Jambi maka Diskominfo Kota Jambi akan menguatkan sinergisitas urusan Publikasi dan Kehumasan antara Kehumasan/Publikasi KDH/WKDH dan OPD lainnya serta DPRD Kota Jambi agar lebih optimalnya pelayanan informasi kegiatan Pemerintahan dan Pembangunan Kota Jambi kepada masyarakat
3	Dinas Perhubungan Kota Jambi Dinas	a	Pansus III merekomendasikan penggunaan E-Parking yang card nya bekerjasama dengan Bank 9 Jambi untuk meningkatkan penerimaan PAD dari Retribusi Parkir	Dinas Perhubungan Kota Jambi telah melakukan koordinasi dengan Pihak Bank 9 Jambi terkait dengan rencana kerjasama penggunaan e-money, namun pihak Bank 9 Jambi belum bisa memfasilitasi penggunaan e-Money di Kota Jambi.	Berkaitan dengan hal tersebut, Dinas Perhubungan Kota Jambi akan menjajaki peluang kerjasama dengan pihak Bank lainnya dalam kerjasama penggunaan e-Money dalam pembayaran retribusi di Kota Jambi.

No	Perangkat Daerah	Rekomendasi DPRD Tahun 2020		Tindak Lanjut	Tujuan/Masalah yang Diselesaikan
		b	Pansus III merekomendasikan agar Dinas Perhubungan secara tegas menertibkan pedagang yang berjualan di area terminal truk talang gulo	Memberi pembatas antara terminal angkutan barang dan kawasan pasar.	<ul style="list-style-type: none"> Mengundang para pengusaha dan Pedagang kaki lima angkutan kota jambi di Dinas Perhubungan untuk menyampaikan keluhan para pengemudi angkutan barang. Menempatkan petugas pengatur kelancaran dalam dan luar kawasan terminal angkutan barang.
		c	Pansus III merekomendasikan pembangunan pos taktis di perbatasan Kota Jambi dan Kabupaten Muaro Jambi untuk mengawasi dan menertibkan truk batubara yang masuk melewati wilayah Kota Jambi	Membuat Pos Taktis di 3 titik yaitu : <ul style="list-style-type: none"> Perbatasan Kota Jambi-Ma.Jambi (Mendalo) Perbatasan Pal XI Perbatasan Kota Jambi-Sijenjang 	<ul style="list-style-type: none"> Mengawasi truk muatan batubara yang masuk atau keluar Kota Jambi Mendapatkan data truk batubara yang masuk atau keluar Kota Jambi Menertibkan kendaraan batubara (surat menyurat kendaraan)
		d	Pansus III merekomendasikan agar Dinas Perhubungan membuat langkah-langkah nyata, sehingga masyarakat dan pengusaha transportasi akan merasakan manfaat dari pembangunan Terminal Rawasari.	Mengaktifkan/mengoperasikan kembali fungsi terminal rawasari yang vakum satu tahun terakhir dan Kondisi terminal rawasari yang sudah siap dibangun	<ul style="list-style-type: none"> Mengundang para pengusaha angkutan Kota Jambi. Merekayasa lajur angkutan kota dalam terminal rawasari yang ditentukan. Menempatkan petugas pengatur kelancaran angkot ke terminal rawasari di luar dan dalam Kawasan
		e	Pansus III merekomendasikan agar Dinas Perhubungan memperbanyak pemasangan rambu-rambu jalan.	Dengan terbatasnya anggaran, maka telah diusulkan ke Bantek (Bantuan Teknis) di anggaran BPTD V Jambi	Meningkatkan keselamatan pengguna jalan
4	Dinas Pemadam Kebakaran dan Penyelamatan Kota Jambi	a	Pansus III merekomendasikan penambahan pos-pos pelayanan di masing-masing kecamatan guna memperlancar penyelamatan bencana.	<ul style="list-style-type: none"> Pada tahun 2020 dibangun Pos Alam Barajo. Pada tahun 2021 dibangun pos Pasar Angso Duo oleh PT. Era Guna 	
		b	Pansus III merekomendasikan untuk mengoptimalkan fungsi sumur bor yang ada di kantor kecamatan dan menambah kran hidran pada titik lokasi yang strategis.	Sumur Bor dibangun di Kecamatan-Kecamatan tetapi tidak cukup dan akan ditambah dengan Ground Water Tank 20.000 Liter	
		c	Pansus III merekomendasikan pengadaan mobil pemadam bertangga agar dapat mengatasi kebakaran pada gedung bertingkat.	Diusulkan Mobil Skylift 32m ke Anggaran APBN	
5	Dinas Lingkungan Hidup Kota Jambi	a	Pansus III merekomendasikan penambahan Ruang Terbuka Hijau (RTH) Publik di Kota Seberang.	Dinas Lingkungan Hidup telah melakukan inventarisasi lahan yang bisa dijadikan untuk	Terkait penambahan RTH

No	Perangkat Daerah	Rekomendasi DPRD Tahun 2020		Tindak Lanjut	Tujuan/Masalah yang Diselesaikan
				RTH Publik, sementara ini yang bisa dijadikan RTH adalah lokasi Pasar Olak Kemang yang lama, akan melakukan koordinasi dengan Bagian Tatakelola Pemerintahan dan Bagian Aset apabila Pasar Olak Kemang yang lama tidak digunakan akan kita bangun untuk taman.	
		b	Pansus III merekomendasikan agar lebih selektif dan efisien dalam membuat program kegiatan yang menggunakan jasa konsultan.	Salah satu peran DLH adalah menyiapkan data di bidang lingkungan hidup sebagai informasi dalam pengambilan keputusan atau kebijakan, dalam hal ini jasa konsultan masih dibutuhkan untuk ketersediaan data informasi pengelolaan lingkungan hidup di wilayah Kota Jambi beserta analisisnya. Pada saat ini DLH telah mengurangi kegiatan yang menggunakan jasa konsultan.	Ketersediaan data dan analisis data guna mengambil kebijakan Pemerintah Kota Jambi
		c	Pansus III Merekomendasikan kepada Dinas Lingkungan Hidup untuk menindak lanjuti dugaan pelanggaran UU Nomor 32 Tahun 2009 tentang perlindungan dan pengelolaan lingkungan hidup pasal 109 di RT. 07 Kelurahan Kenali Asam Bawah.	Dinas Lingkungan Hidup telah menindaklanjuti : 1. Memberikan Surat Tindak Lanjut Pengaduan kepada Saudara Limtoso dengan Nomor 660/08/DLH.4.3/I/2021 tanggal 05 Januari 2021 perihal Surat Tindak Lanjut Pengaduan. 2. Surat Teguran kepada Saudara Limtoso dengan Nomor 660/45/DLH.2.3/I/2021 tanggal 12 Januari 2021 perihal Teguran, dan segera mengembalikan alur sungai seperti kondisi awal dan memperlancar alirannya sehingga tidak menyebabkan dampak banjir terhadap warga sekitar. Membuat dokumen Lingkungan Hidup atau Surat Pernyataan Pengelolaan Lingkungan Hidup. 3. Memberikan Surat Tindak Lanjut Pengaduan kepada Saudara Huseng dengan Nomor 660/07/DLH.2.2/I/2021 tanggal 06 Januari 2021 perihal Surat Tindak Lanjut Pengaduan.	Penegakan hukum lingkungan hidup

No	Perangkat Daerah	Rekomendasi DPRD Tahun 2020		Tindak Lanjut	Tujuan/Masalah yang Diselesaikan
				4. Surat Teguran kepada Saudara Huseng dengan Nomor 660/46/DLH.2.3/I/2021 tanggal 12 Januari 2021 perihal Teguran dan segera mengembalikan alur sungai seperti kondisi awal dan memperlancar alirannya sehingga tidak menyebabkan dampak banjir terhadap warga sekitar. Membuat dokumen Lingkungan Hidup atau Surat Pernyataan Pengelolaan Lingkungan Hidup. Menghentikan kegiatan penimbunan tanah.	
6	Dinas Perumahan Rakyat dan Kawasan Permukiman Kota Jambi	a	Pansus III merekomendasikan Dinas Perkim agar melakukan pendataan kebutuhan lampu jalan di setiap kecamatan.	Dinas DPRKP Kota Jambi pada tahun 2021 telah melakukan pendataan lampu jalan di setiap kecamatan, tabel terlampir	Pendataan Lampu Jalan
		b	Pansus III merekomendasikan Dinas Perkim agar meningkatkan pemeliharaan terhadap TPU di Kota Jambi	Dinas DPRKP Kota Jambi pada tahun 2021 telah melakukan peningkatan pemeliharaan TPU yang ada di Kota Jambi	Pemeliharaan TPU
7	Dinas PUPR	a	Pansus III merekomendasikan Dinas PUPR agar melakukan normalisasi sungai atau Daerah Aliran Sungai.	Telah dilaksanakan kegiatan Normalisasi/Restorasi Sungai setiap tahunnya.	Tujuan memperlancar aliran air dan melaksanakan pembersihan saluran dari sedimen, sampah dan gulma.
		b	Pansus III merekomendasikan Dinas PUPR segera merekonstruksi drainase yang sudah tidak layak.	Telah terlaksananya survey atas surat masuk dari masyarakat dan laporan lisan dari Kecamatan/Kelurahan	Untuk memperbaiki kondisi drainase yang tidak layak dan memperlancar aliran air
		c	Pansus III merekomendasikan kepada pemerintah kota agar berkoordinasi dengan Pemerintah Provinsi untuk membuat box cluvert dilintasan jalan provinsi dan jalan nasional.	Dinas PUPR Kota Jambi telah dan terus berkoordinasi dengan Dinas PUPR Provinsi Jambi dan BPJN IV Jambi selama ini, khususnya Bidang Jalan. Usulan perbaikan jalan status provinsi dan jalan nasional menjadi satu kesatuan dengan box culvert.	Untuk mengurangi genangan air di jalan
		d	Pansus III merekomendasikan agar berkoordinasi dengan pemerintah kabupaten Muaro Jambi terhadap wilayah yang sering mengalami banjir.	Telah dilakukan koordinasi dengan pihak Dinas PUPR Muaro Jambi dengan melaksanakan kewenangan masing-masing daerah	Untuk pengentasan masalah di wilayah alur sungai kenali kecil dan daerah rawan banjir di kawasan Kel. Eka Jaya dan Talang Bakung
		e	Pansus III merekomendasikan untuk berkoordinasi dengan Satpol PP guna menertibkan bangunan yang melanggar aturan dan menyebabkan terjadinya penyempitan aliran sungai.	1. Terhadap pembangunan yang berada di sempadan sungai, Dinas PUPR telah memberikan pengertian secara lisan kepada pemilik dan memberikan	1. Menghindari keterlanjuran pembangunan untuk meminimalkan kerugian oleh pemilik bangunan.

No	Perangkat Daerah	Rekomendasi DPRD Tahun 2020		Tindak Lanjut	Tujuan/Masalah yang Diselesaikan
				<p>teguran secara tertulis jika tidak ditanggapi.</p> <p>2. Dinas PUPR Kota Jambi senantiasa berkoordinasi dengan Satpol PP dalam menangani bangunan yang berada di sempadan sungai.</p> <p>3. Di tahun 2022 ini akan dilakukan pemasangan plang informasi larangan membangun di sempadan sungai di beberapa titik sungai di Kota Jambi untuk meminimalkan pelanggaran.</p>	<p>2. Untuk proses penyidikan dan penindakan jika ternyata bangunan tersebut menyalahi aturan tentang garis sempadan sungai.</p> <p>3. Memberikan edukasi kepada masyarakat tentang aturan yang berlaku di sekitar aliran sungai.</p>
		f	Pansus III merekomendasikan untuk membentuk tim reaksi cepat penanganan jalan berlubang.	Untuk pengawasan kondisi jalan di Kota Jambi. Kami akan terus berupaya memaksimalkan tim pemeliharaan rutin untuk penanganan jalan berlubang, agar tidak mengganggu rasa nyaman masyarakat pengguna jalan.	Menyelesaikan permasalahan jalan yang rusak
		g	Pansus III Merekomendasikan kepada DPUPR untuk menindak lanjuti atas pembangunan drainase di RT. 07 Kelurahan Kenali Asam Bawah yang tidak mempunyai izin dari DPUPR.	Telah berkoordinasi bersama kelurahan setempat untuk kelanjutan pembangunan saluran dan box culvert di RT. 07 Kel. Kenali Asam Bawah serta telah dilakukan pembongkaran bangunan saluran drainase yang tidak memiliki izin tersebut.	Memperlancar aliran air yang terhambat dan meyebabkan genangan air.
Rekomendasi Pansus IV (satu) DPRD Kota Jambi					
1	Dinas Kesehatan	a	<p>Dinas Kesehatan harus meningkatkan kinerja guna terwujudnya layanan Kesehatan yang optimal bagi masyarakat Kota Jambi terkait :</p> <p>a. Kurangnya dokter spesialis, untuk itu pemerintah kota jambi segera memenuhi kebutuhan dokter spesialis tersebut, diantaranya melalui tugas belajar dengan ikatan dinas dan/atau membuka formasi penerimaan dokter spesialis</p> <p>b. Memberikan tunjangan kelangkaan untuk dokter spesialis yang telah ditempatkan.</p> <p>c. Mempermudah masyarakat dalam mendapatkan manfaat jambi bugar</p>	<p>a. Memberikan kesempatan kepada dokter umum agar mengikuti program pendidikan dokter spesialis yang di selenggarakan oleh kemenkes, dan hal tersebut sudah dilaksanakan.</p> <p>- Melakukan pengisian formasi kebutuhan dokter spesialis melalui penghitungan rencana kebutuhan</p> <p>b. Terkait tunjangan kelangkaan untuk dokter spesialis, Dinas Kesehatan telah melaksanakan pemberian tunjangan kelangkaan dokter spesialis melalui SK Walikota Jambi.</p>	<p>a. Ada dokter umum di RS A. Manap yang sedang mengambil Spesialisasi</p> <p>- Rencana Kebutuhan sudah disesuaikan pada aplikasi e Renbut</p> <p>b. Telah diberikan tunjangan kelangkaan untuk dokter spesialis</p> <p>c. Telah diluncurkan aplikasi jambi bugar bekerjasama dengan kelurahan dan Dinas Sosial</p> <p>d. Dalam tahap pembangunan dalam rangka kredensial dengan BPJS</p> <p>e. Melengkapi sarana prasarana dan tenaga kesehatan di PKM tersebut</p>

No	Perangkat Daerah	Rekomendasi DPRD Tahun 2020	Tindak Lanjut	Tujuan/Masalah yang Diselesaikan
		<p>d. Meningkatkan pembinaan dan asistensi rumah sakit H.Abdurrahman Sayoeti untuk mempercepat dan mengoptimalkan pelayanan kepada masyarakat</p> <p>e. Mengevaluasi keberadaan puskesmas rawat inap dikota jambi</p> <p>f. Meningkatkan koordinasi dengan BPJS untuk mengoptimalkan pelayanan kepada masyarakat, karena masih banyak permasalahan yang dihadapi masyarakat terkait BPJS</p> <p>1. Program Jambi Bugar harus lebih dioptimalkan sehingga dana yang dianggarkan tidak menjadi silpa. Program Jambi Bugar harus menyentuh seluruh lapisan masyarakat Kota Jambi yang tidak mampu, dan pemerintahan kota jambi harus menambah alokasi anggaran tersebut dan di dukung kerja sama dengan dinas terkait dalam pendataan penerima manfaat jambi bugar supaya tepat sasaran.</p> <p>Program Jambi Bugar :</p> <p>g. Masih banyak warga miskin kota jambi yang belum menerima manfaat program jambi bugar.</p> <p>h. Pemerintahan kota jambi harus menambah alokasi anggaran.</p> <p>i. Validasi data harus ditingkatkan dengan kerja sama dinas terkait untuk mendata penerima manfaat jambi bugar agar tepat sasaran.</p> <p>j. Dalam proses pembuatan kartu jambi bugar harus dipermudah, apabila ditemukan ada pihak – pihak yang mempersulit dan/atau memberikan data yang tidak tepat sasaran agar ditindak tegas.</p>	<p>c. Saat ini sudah dipermudah melalui aplikasi di kelurahan.</p> <p>d. Saat ini telah melakukan pembangunan sarana prasarana pelayanan kesehatan, saat ini akan melaksanakan akreditasi dan BPJS.</p> <p>e. Puskesmas Rawap Inap Kota Jambi saat ini ada 4 Puskesmas yaitu: 1. Puskesmas Talang Bakung, 2. Pakuan Baru, 3. Putri Ayu dan 4. Paal X</p> <p>f. Dinkes Kota Jambi selalu berkoordinasi dengan BPJS, terkait pelayanan kesehatan jika ada permasalahan pelayanan BPJS Kesehatan masyarakat dapat melaporkan langsung melalui mobile JKN</p> <p>g. Saat ini pencapaian JKN di kota jambi sudah 97.64% warga tidak mampu sudah di daftar menjadi peserta PBI di program jambi bugar, APBN, APBD, Provinsi Jika masih ditemukan warga miskin kota jambi yang belum memiliki jaminan kesehatan, dapat didaftarkan melalui RT/Kelurahan setempat</p> <p>h. Saat ini anggaran jambi bugar sudah dinaikan dari 24.282. peserta menjadi 30.000 peserta</p> <p>i. Saat ini Koordinasi sudah berjalan baik dimana validasi data sudah dilakukan oleh Dinas Sosial dan NIK sudah dilaksanakan oleh Dukcapil</p> <p>j. Saat ini sudah dipermudah melalui aplikasi di kelurahan</p>	<p>f. Permasalahan terkait pelayanan BPJS dapat di selesaikan</p> <p>g. Seluruh maskin yang terdata dapat menerima bantuan program Jambi Bugar</p> <p>h. Sudah dilaksanakan coverage menjadi 30000 kepesertaan</p> <p>i. Pelayanan terselenggara dengan baik</p> <p>j. Pelayanan terselenggara dengan baik</p>
2	RSUD Abdul Manap	a Pada tahun anggaran 2020 RSUD H.Abdul Manap terdapat sisa anggaran sebesar Rp.5,1 milyar lebih.	Kondisi ini dikarenakan Anggaran Tahun 2020 (murni) sebesar Rp. 42.000.000.000,- ditambah dengan Silpa TA 2019 Rp.5.994.516.365 dengan total anggaran sebesar Rp.47.994.516.368.	

No	Perangkat Daerah	Rekomendasi DPRD Tahun 2020	Tindak Lanjut	Tujuan/Masalah yang Diselesaikan
			Belanja Operasional atas anggaran 2020 sebesar Rp.42.882.679.271,- telah sesuai dan sudah mempertimbangkan skala prioritas beserta segi ekonomis dan efisiensinya. Dari jumlah realisasi Belanja TA. 2020 terhadap Anggaran Tahun 2020 terdapat sisa anggaran sebesar Rp. 5.111.837.094,-	
		b	<p>RSUD.H.Abdul Manap masih membutuhkan 4 orang dokter Spesialis, untuk itu segera mengajukan formasi kebutuhan dokter spesialis tersebut.</p> <p>Pada saat itu memang dibutuhkan 4 orang dokter spesialis, namun kondisi saat ini telah kami rekrut 3 orang (status kontrak) yaitu : Dokter Spesialis Radiologi, Spesialis Patologi Anatomi dan SpesialisKebidanan. Saat ini kami berencana untuk menambah 1 orang dokter spesialis Mikrobiologi.</p> <p>Selain itu kami juga memberikan kesempatan kepada dokter umum untuk mengikuti Program Pendidikan Dokter Spesialis yang diselenggarakan oleh Kementerian Kesehatan.</p>	
		c	<p>Pelayanan terhadap pasien pemegang kartu BPJS Kesehatan harus ditingkatkan.</p> <p>Iya, akan kami tingkatkan.</p>	
		d	<p>RSUD.H.Abdul Manap telah berstatus BLUD, maka pengelolaannya harus bersaing dengan rumah sakit swasta</p> <p>Sebagai salah satu upaya kami dalam persaingan dengan RS Swasta adalah dengan melengkapi sarana dan prasana Rumah Sakit baik dari segi peralatan kesehatan yang canggih maupun bangunan rumah sakit. Kami juga meningkatkan SDM pegawai dengan mengirimkan mereka untuk mengikuti Pendidikan dan pelatihan guna meningkatkan kompetensinya.</p>	
3	RSUD Abdurrahman Sayoeti	a	<p>1. Berdasarkan laporan pasien yang melakukan rawat inap tahun 2020 sebanyak 45 orang. Bila dibandingkan dengan anggaran yang ada tidak efektif dan efisien maka perlu manajemen program dan pelaksanaan yang lebih terarah. Berdasarkan hasil pengawasan komisi IV dan pembahasan pansus terhadap pengelolaan rumah sakit H. Abdurrahman Sayoeti ditemukan beberapa permasalahan :</p> <p>a. Pemerintah Kota Jambi telah melengkapi sarana dan prasarana RS.HAbdurrahman Sayoeti ,sebagai berikut :</p> <ul style="list-style-type: none"> • Pembangunan gedung baru yang yang dibiayai oleh bantuan pinjaman PT SMI yang diperuntukkan untuk pelayanan sesuai dengan standar RS 	

No	Perangkat Daerah	Rekomendasi DPRD Tahun 2020	Tindak Lanjut	Tujuan/Masalah yang Diselesaikan
		<p>a. RSUD.H.Abdurrahman Sayoeti belum bisa kerjasama dengan BPJS Kesehatan diakibatkan oleh kurangnya sarana prasarana diantaranya tempat tidur pasien, alat – alat Kesehatan dan sistem informatika yang belum terkoneksi.</p> <p>b. RSUD.H.Abdurrahman Sayoeti masih kekurangan dokter spesialis hal ini dikarenakan kurangnya minat dokter spesialis untuk bertugas dirumah sakit tersebut. Untuk mengatasinya maka diperlukan inovasi oleh Pemerintah Kota Jambi.</p> <p>c. Ditemukan ketidakseimbangan penggunaan anggaran makan dan minum pasien, terhadap pasien yang dirawat. Maka pansus IV merekomendasikan:</p> <ul style="list-style-type: none"> - Meminta walikota mengevaluasi manajemen RS.HAS - Meminta walikota melakukan pemeriksaan terhadap pengelolaan anggaran RS.HAS - Melengkapi sarana dan prasarana RS.HAS - Mengasistensi kredensialing yang dipersyaratkan BPJS Kesehatan terhadap RS.HAS 	<p>kelas D yaitu rawat inap dengan kapasitas 70 TT , ruang radiologi, laboratorium, ruang operasi, kamar bersalin , ruang intensif pediatrik dan neonatal , ruang admisnistrasi dan rekam medis dan ruang system informasi rumah sakit. telah dilengkapi juga jaringan LAN untuk inter koneksi</p> <ul style="list-style-type: none"> • Renovasi gedung dan pengadaan alat kesehatan dan non kesehatan yang dibiayai dengan Dana DAK 2021 sbb: <ul style="list-style-type: none"> o Renovasi ruang HCU (High Care Unit/rawat intensif) dan rawat jalan o Pembangunan power house dan pengadaan genset , dan reservoir air untuk menunjang pelayanan. o Pengadaan alat kesehatan untuk HCU <p>b. Pemenuhan dokter spesialis dilakukan dengan kontrak kerja dokter spesialis dan pemberian tunjangan kelangkaan bagi dokter spesialis yang berstatus sebagai ASN</p> <p>c. Anggaran makan minum pasien tahun 2021 telah diperhitungkan dan disesuaikan dengan kebutuhan.</p> <ul style="list-style-type: none"> - Sudah dilakukan restrukturisasi manajemen RS HAS - Sudah dilakukan audit pengelolaan anggaran oleh Inspektorat - Telah dilakukan pembangunan gedung baru yang yang dibiayai oleh bantuan pinjaman PT SMI • Telah dilakukan renovasi pembangunan gedung HCU rawat 	

No	Perangkat Daerah	Rekomendasi DPRD Tahun 2020		Tindak Lanjut	Tujuan/Masalah yang Diselesaikan
				<p>jalan , yang dibiayai oleh Dana DAK tahun 2021</p> <ul style="list-style-type: none"> • Pembangunan gedung powerhouse, Reservoir air • Untuk Pada tahun 2020 dan 2021 telah dilaksanakan pengadaan alat kesehatan • DAK: 2020 diperuntukkan untuk pengadaan alat kesehatan untuk rawat jalan, rawatinap dan Insatalasi Gawat Darurat, pengadaan alat pengolah limbah medis cair (IPAL) dan pengolah limbah medis padat non incinerator • DAK 2021 diperuntukkan pengadaan alat keseatan untuk HCU <p>- Sudah dilakukan asistensi dan pertemuan dengan pihak BPJS kesehatan tentang kredensialing.</p>	
4	Dinas Pendidikan	a	<p>1. Program Kartu Jambi Cerdas (KJC) :</p> <ol style="list-style-type: none"> a. Perlu sinkronisasi data peserta program dengan data masyarakat miskin di Dinas Sosial b. Perlunya penambahan anggaran sesuai dengan kebutuhan 	<ol style="list-style-type: none"> a. Melakukan koordinasi dengan sekolah dan Dinas Sosial terkait data masyarakat miskin (DTKS). b. Mengoptimalkan penyaluran program KJC kepada peserta didik layak menerima. 	Penerima program KJC tepat sasaran dan sesuai ketentuan yang berlaku.
		b	Perlu validasi data dapodik satuan pendidikan dengan data riil dilapangan untuk mempermudah mendapatkan bantuan dari pemerintah pusat.	Melakukan sosialisasi peningkatan pemahaman operator sekolah dalam mengisi (<i>input</i>) data-data sekolah pada Dapodik.	Meminimalisir kesalahan pengisian data, karena penarikan data dari aplikasi pusat (Dapodik/Krisna) menjadi sumber data untuk sekolah layak mendapatkan bantuan.
		c	Segera dituntaskan penyelesaian sengketa aset tanah sekolah dan membuat sertifikat sekolah yang belum berkekuatan hukum.	Berkoordinasi dengan Bidang Pengelolaan BMD BPKAD Kota Jambi dan Bagian Pemerintahan Setda Kota Jambi, untuk menyikapi timbulnya permasalahan atas pemanfaatan tanah sekolah, dilakukan pengukuran ulang dengan melibatkan BPN Kota Jambi begitu juga dengan proses penerbitan sertifikat tanah sekolah dan komplek perumahan guru yang bersertifikat.	<ul style="list-style-type: none"> • Sekolah Dasar Negeri Jumlah sekolah sebanyak 187 persil, telah bersertifikat sebanyak 147 persil, belum bersertifikat sebanyak 39 persil dan dalam proses pensertifikatan 1 persil. • Sekolah Menengah Pertama Negeri Jumlah sekolah sebanyak 25 persil, telah bersertifikat sebanyak 17 persil, belum bersertifikat sebanyak 8 persil.

No	Perangkat Daerah	Rekomendasi DPRD Tahun 2020	Tindak Lanjut	Tujuan/Masalah yang Diselesaikan
				<ul style="list-style-type: none"> • Komplek Perumahan Guru Jumlah sebanyak 23 persil, telah bersertifikat sebanyak 17 persil, belum bersertifikat sebanyak 6 persil.
		d Meminta Walikota membentuk tim khusus pendampingan untuk memudahkan urusan kepegawaian guru dan tenaga Pendidikan	Akan ditindaklanjuti dengan membentuk tim khusus, apabila terjadi permasalahan/pelanggaran disiplin yang dilakukan oleh ASN (PNS dan TTK) termasuk pendidik dan tenaga kependidikan.	Adanya kejelasan proses dan laporan hasil pendampingan
		e Dinas Pendidikan melakukan kerjasama dengan Dinas PPKB tentang keberadaan Guru Tahfiz Al-Qur'an untuk dioptimalkan tenaganya dimasyarakat.	Telah melakukan rekrutmen Guru Tahfiz bagi penduduk yang berdomisili di Kota Jambi.	Pemenuhan kebutuhan Guru Tahfiz pada satuan pendidikan.
		f Meminta dinas Pendidikan menyederhanakan laporan pembelajaran bagi guru tahfiz.	Laporan guru tahfiz dikumpulkan 1 kali dalam satu bulan dengan format : <ul style="list-style-type: none"> - Rekapitulasi kehadiran. - Rekapitulasi kegiatan pembelajaran. 	Format laporan memudahkan dan bisa diikuti.
		g Meminta walikota untuk menambah tenaga pendidik karena banyak guru yang pensiun	Sudah mengajukan usulan penambahan kebutuhan tenaga pendidik	Terpenuhinya kebutuhan tenaga pendidik
5	DPPKB Kota Jambi	a Program kampung KB harus disenergikan dengan dinas terkait dalam bidang kegiatan dan anggaran.	Dinas PPKB sudah bekerjasama dengan Dinas Kesehatan, Depag dan Dinas Kependudukan dan Catatan Sipil Kota Jambi	Permintaan Data dan Sebagai Nara Sumber di Kegiatan Kampung KB
		b Meminta pemerintah kota jambi memberikan pinjam pakai terhadap asset yang tercatat di DLH berupa bank sampah yang berada di kelurahan beringin kecamatan pasar jambi kepada PPKB untuk digunakan sebagai rumah data.	Mengingat Bank Sampah tempatnya terlalu besar dan masih banyak barang-barang DLH maka Rumah Data dialihkan ke UPTD Dinas Pendidikan Kota Jambi yang bersebelahan dengan Bank Sampah dan sekarang dalam proses terkait aset	Untuk Tempat Rumah Data
6	Dinas Sosial	a Dinas Sosial perlu mengevaluasi dan validasi kembali terhadap kepesertaan Program Keluarga Harapan (PKH) karena masih terdapat warga kurang mampu perekonomiannya dibanding warga penerima PKH.	Mengadakan Musyawarah Kelurahan untuk melakukan verifikasi dan validasi data penerima bantuan	Validasi Data Terpadu Kesejahteraan Sosial (DTKS) Kota Jambi
		b Dinas Sosial harus melakukan evaluasi secara berkala terhadap keberadaan dan Kinerja pendamping PKH dan pendamping PMKS lainnya.	Melakukan evaluasi secara berkala terhadap pendamping PKH dan PMKS lainnya setiap bulan	

No	Perangkat Daerah	Rekomendasi DPRD Tahun 2020		Tindak Lanjut	Tujuan/Masalah yang Diselesaikan
		c	Dinas Sosial harus menjadi pusat data Penyandang Masalah Kesejahteraan Sosial (PMKS)/Masyarakat tidak mampu sehingga bisa terkoneksi dengan OPD lainnya.	Telah membuat aplikasi berbasis website dan android untuk satu data penerima bantuan	
		d	Meminta Pemerintah Kota Jambi memvalidasi data penerima kartu kendali gas 3 kg bagi masyarakat yang tidak mampu	Bukan merupakan kewenangan Dinas Sosial karena kartu kendali gas 3kg merupakan program dari Dinas Perindustrian dan Perdagangan Kota Jambi	
7	Bagian Kesra	a	Bagian Kesra harus membuat regulasi tentang aturan besar kecilnya penerima hibah rumah ibadah dan Lembaga pendidikan sesuai kebutuhan.	Sudah adanya aturan dengan Dasar Disposisi Bapak Walikota Jambi pada Nota Dinas Kabag Kesra Sekretariat Daerah Kota Jambi dengan Nomor : KEU.02.02/295/Kesra/2021 Tanggal 16 Agustus 2021	Rasionalisasi Bantuan sesuai dengan kemampuan keuangan daerah
		b	Meminta pemerintah kota jambi tetap melaksanakan kegiatan religi secara virtual.	Dusahakan untuk dilaksanakan	Belum dilaksanakan dengan baik
		c	Meminta pemerintah kota jambi serta memberikan insentif bagi guru mengaji dirumah-rumah masyarakat.	Sudah adanya aturan tentang Peraturan Walikota Jambi Nomor : 12 Tahun 2016 tentang Kegiatan Pengajian antara Magrib dan Isya	Untuk Guru PAMI Non APBD dibantu oleh Baznas Kota Jambi
8	Dinas Kearsipan dan Perpustakaan Kota Jambi	a	Meningkatkan sosialisasi program kepastakaan offline dan e-library kepada masyarakat	1. Dengan melaksanakan promosi perpustakaan melalui Media Televisi 2. Sosialisasi melalui Medsos 3. Sosialisasi melalui fanplet/stiker/brosur	Meningkatnya literasi Masyarakat Kota Jambi
		b	Pemerintah Kota Jambi segera melengkapi sarana dan prasarana Dinas Kearsipan dan Perpustakaan	1. Telah di perbaikinya Atap Gedung Dinas Kearsipan dan Perpustakaan Kota Jambi. 2. Pemeliharaan Pengecatan Gedung Kantor 3. Sarana kearsipan untuk depo arsip baru terpenuhi sebagian pada satu ruang depo arsip dan beberapa ruang depo yang ada	1. Terselamatkannya Bahan Pustaka 2. Kenyamanan pengunjung Perpustakaan (Pemustaka) 3. Minimal sudah dapat menampung arsip konvensional yang diserahkan oleh beberapa OPD dilingkup Pemerintah Kota Jambi namun belum mencukupi untuk menampung seluruh arsip yang tercipta di OPD dilingkup Pemerintah Kota Jambi termasuk arsip media baru.
10	Dinas Pemuda dan Olahraga	a	Pemerintah Kota Jambi harus mengoptimalkan sarana dan prasarana olahraga.	1. Membangun sarana prasana olahraga di tempat umum agar masyarakat dapat langsung menggunakan sarana prasarana tersebut	Untuk menumbuhkan minat olahraga di masyarakat

No	Perangkat Daerah	Rekomendasi DPRD Tahun 2020		Tindak Lanjut	Tujuan/Masalah yang Diselesaikan
				2. Masyarakat dapat menggunakan sarana prasarana lapangan/ gedung olahraga milik pemerintah Kota Jambi dengan cara meminjam kepada pemerintah Kota Jambi	
		b	Dinas Pemuda dan Olahraga harus proaktif untuk mendapatkan bantuan dari kementerian Pemuda dan olahraga untuk membenahi dan melengkapi fasilitas olahraga di Kota Jambi.	Dinas Pemuda dan Olahraga telah melakukan koordinasi/konsultasi ke Kemenpora guna untuk mendapatkan informasi dan tata cara untuk mendapatkan bantuan dari Kemenpora	Agar Dinas Pemuda dan Olahraga bisa mendapatkan bantuan dari Kemenpora

Sumber: OPD terkait, 2022.

BAB IV

CAPAIAN KINERJA PELAKSANAAN TUGAS PEMBANTUAN DAN PENUGASAN

Tugas Pembantuan adalah penugasan dari Pemerintah Pusat kepada daerah otonom untuk melaksanakan sebagian Urusan Pemerintahan yang menjadi kewenangan Pemerintah Pusat atau dari Pemerintah Daerah provinsi kepada Daerah kabupaten/kota untuk melaksanakan sebagian Urusan Pemerintahan yang menjadi kewenangan Daerah provinsi. Kegiatan Tugas Pembantuan dialokasikan untuk kegiatan bersifat fisik, antara lain pengadaan tanah, bangunan, peralatan dan mesin, jalan, irigasi dan jaringan, serta kegiatan fisik lain yang menambah nilai aset pemerintah.

Tugas Pembantuan sebagai salah satu asas penyelenggaraan pemerintahan di Negara Kesatuan Republik Indonesia diselenggarakan karena tidak semua wewenang dan tugas pemerintahan dapat didesentralisasikan dan diotonomkan kepada daerah. Pemberian Tugas Pembantuan kepada daerah dimaksudkan untuk meningkatkan efisiensi dan efektivitas penyelenggaraan pemerintahan, pengelolaan pembangunan, dan pelayanan umum. Sedangkan tujuannya adalah untuk memperlancar pelaksanaan tugas dan penyelesaian permasalahan serta membantu penyelenggaraan pemerintahan dan pengembangan pembangunan daerah.

Sebagai konsekuensi penyelenggaraan tugas pembantuan ini, Pemerintah Pusat sebagai pemberi tugas mengalokasikan anggaran serta pedoman pelaksanaannya dari masing-masing Kementerian/Lembaga/Departemen/Direktorat Jenderal (Ditjen) melalui Kementerian Keuangan (Bendahara Umum Negara) berupa Daftar Isian Pelaksanaan Anggaran (DIPA) kepada Satuan Kerja (Satker) Pemerintah Kabupaten/Kota yang ada di daerah, demikian pula Pemerintah Daerah berkewajiban untuk mempertanggungjawabkan pelaksanaannya kepada pemberi tugas pembantuan.

Pada Tahun 2021 Pemerintah Kota Jambi tidak mendapatkan dana Tugas Pembantuan dari Pemerintah Pusat maupun Pemerintah Provinsi Jambi.

BAB V PENUTUP

Capaian kinerja penyelenggaraan pemerintahan dan pelaksanaan pembangunan yang dijabarkan dalam Laporan Keterangan Pertanggungjawaban ini merupakan hasil koordinasi, kerjasama dan partisipasi semua *stakeholders* pembangunan mulai dari Pemerintah Daerah, DPRD dan masyarakat luas sesuai dengan bidang, fungsi dan tugas masing-masing; yang didukung oleh APBD dan sumber pendanaan lainnya yang sah.

5.1. KESIMPULAN

Dengan memperhatikan materi, narasi dan data pada bab-bab terdahulu dalam Laporan Keterangan Pertanggungjawaban (LKPJ) Walikota Jambi Tahun 2021 ini, maka dapat diambil beberapa kesimpulan sebagai berikut:

1. Target Pendapatan Daerah Kota Jambi sampai dengan Perubahan APBD Tahun 2021 adalah sebesar Rp. 1.658.405.928.034,00 dengan realisasi sebesar Rp. 1.652.119.462.753,46 atau 99,62% (data sebelum audit BPK);
2. Target Pendapatan Asli Daerah (PAD) sampai dengan Perubahan APBD Tahun 2021 adalah sebesar Rp 454.001.834.233,00 dengan realisasi sebesar Rp. 384.007.565.070,46 atau 84,58%, target Pendapatan Transfer sebesar Rp. 1.143.179.543.801,00 dengan realisasi Rp. 1.206.026.802.746,00 atau 105,50%, dan target Lain-lain Pendapatan Daerah yang Sah sebesar Rp. 61.224.550.000,00 dengan realisasi Rp. 62.085.094.937,00 atau 101,41% (data sebelum audit BPK).
3. Jika dilihat dari distribusi realisasi penerimaan Pendapatan Daerah, terlihat bahwa PAD menyumbang 23,17% dari total realisasi Pendapatan Daerah Kota Jambi Tahun Anggaran 2021. Adapun Pendapatan Transfer memberikan kontribusi terbesar, yaitu 73,06% dan sisanya sebesar 3,77% adalah penerimaan dari Lain-lain Pendapatan Daerah yang Sah (data sebelum audit BPK);
4. Target Belanja Daerah Pemerintah Kota Jambi sampai dengan Perubahan APBD Tahun 2021 adalah sebesar Rp. 1.961.694.919.058,00 dengan capaian realisasi sebesar Rp. 1.739.810.416.848,79 atau 88,69% (data sebelum audit BPK);
5. Laju Pertumbuhan Ekonomi (LPE) Kota Jambi pada Tahun 2021 mengalami pertumbuhan sebesar 3,94 persen berada di atas LPE provinsi jambi dengan nilai 3,66 persen dan LPE Indonesia dengan nilai 3,69 persen. Lapangan usaha yang mengalami pertumbuhan tertinggi di Kota Jambi diantaranya Jasa Kesehatan dan Kegiatan Sosial sebesar 14,95 persen; Perdagangan Besar dan Eceran, Reparasi Mobil dan Sepeda Motor sebesar 6,89 persen; Pengadaan Listrik dan Gas sebesar 6,48 persen; Konstruksi sebesar 5,04 persen dan Jasa Keuangan dan Asuransi sebesar 4,70 persen.
6. IPM Kota Jambi pada Tahun 2021 sebesar 79,12 berada jauh di atas IPM Provinsi Jambi dengan nilai 71,63 dan IPM Indonesia dengan nilai 72,69.
7. Angka kemiskinan Kota Jambi pada Tahun 2021 sebesar 9,02% berada di atas angka kemiskinan Provinsi Jambi dengan nilai 8,09% dan di bawah angka kemiskinan Indonesia dengan nilai 9,71%.

8. Pada Tahun 2020 pendapatan perkapita Kota Jambi berdasarkan Atas Dasar Harga Berlaku sebesar Rp.49.183.000 dan mengalami peningkatan menjadi Rp.52.140.005 pada tahun 2021. Sementara pendapatan perkapita Kota Jambi berdasarkan Atas Dasar Harga Konstan pada tahun 2020 sebesar Rp.31.208.000 dan mengalami peningkatan menjadi Rp.31.879.616 pada tahun 2021 (BPS Kota Jambi, data diolah).
9. Adapun capaian realisasi Indikator Sasaran RPJMD Kota Jambi pada tahun 2021 dapat terealisasi dengan baik, meskipun ada sebagian realisasi indikator berada di bawah target, hal ini dikarenakan masih terdampak dari pandemi Covid-19. Dari 34 (tiga puluh empat) Indikator Sasaran RPJMD, baru 31 (tiga puluh satu) indikator yang tersedia data realisasinya. Secara rata-rata, capaian realisasi 31 indikator tersebut adalah sebesar 100,91%. Capaian ini menunjukkan kinerja yang sangat memuaskan.


5.2. SARAN

Dengan memperhatikan kesimpulan di atas, maka dapat disusun beberapa saran sebagai berikut:

1. Memperkuat sektor-sektor perekonomian dan jasa seiring upaya optimalisasi sumber-sumber potensi PAD dalam rangka pemulihan ekonomi daerah di tengah kontraksi ekonomi global maupun nasional akibat pandemi. Upaya pemulihan ekonomi daerah ini diharapkan bermuara pada peningkatan kesejahteraan masyarakat dan peningkatan pembangunan;
2. Dalam mewujudkan pencapaian Indikator Tujuan maupun Indikator Sasaran RPJMD Kota Jambi, setiap Perangkat Daerah harus mengetahui apa dan bagaimana mencapai setiap indikator tersebut, sesuai dengan peran dan porsi masing-masing Perangkat Daerah. Selain itu, koordinasi dan sinergitas antar Perangkat Daerah maupun instansi lainnya agar terus ditingkatkan.

Demikianlah beberapa kesimpulan maupun saran sebagai penutup dari Laporan Keterangan Pertanggungjawaban (LKPJ) Walikota Jambi Tahun 2021 ini. Semoga Allah SWT Tuhan Yang Maha Kuasa meridhoi segala langkah dan upaya kita untuk memajukan dan mensejahterakan masyarakat Kota Jambi. *Amin ya robbal alamin.*

Terima Kasih.



WALIKOTA JAMBI

DR. H. SYARIF FASHA, ME

LAMPIRAN I INDIKATOR TUJUAN RPJMD KOTA JAMBI

No	Misi	Tujuan	Indikator Tujuan	Target 2021	Realisasi 2021
1	2	3	4	5	6
1	Penguatan Birokrasi dan Peningkatan Pelayanan Masyarakat berbasis Teknologi Informasi	Meningkatnya Kinerja Penyelenggaraan Pemerintahan dan Pelayanan Publik	Indeks Reformasi Birokrasi	BB	Data belum dikeluarkan oleh KemenPANRB
2	Penguatan Penegakan Hukum, Trantibmas dan Kenyamanan Masyarakat	Meningkatnya Ketentraman, ketertiban Umum dan Perlindungan Masyarakat	Persentase Penurunan tingkat pelanggaran terhadap peraturan daerah dan peraturan Walikota	5%	4%
			Penanganan jumlah kasus kebakaran dan kebencanaan	100%	100%
		Mewujudkan Stabilitas Daerah yang Kondusif dan aman	Persentase Penyelesaian Gangguan Ideologi, konflik Suku, Agama, Ras dan Antar Golongan	100%	100%
3	Penguatan Pengelolaan Infrastruktur dan Utilitas Perkotaan serta Penataan Lingkungan	Terwujudnya Aksesibilitas dan Kapabilitas Utilitas Perkotaan yang Berkelanjutan	Indeks Kepuasan Layanan Infrastruktur (IKLI)	6,0	7,58
			Indeks Kualitas Lingkungan Hidup	52,57	58,67
4	Penguatan Kapasitas Ekonomi Perkotaan	Terjaganya Pertumbuhan Ekonomi	Laju Pertumbuhan Ekonomi	3,25	3,94
			Tingkat Pengangguran Terbuka	10,22	10,66
5	Peningkatan Kualitas Kehidupan Masyarakat Perkotaan	Terwujudnya Sumber Daya Manusia yang Berdaya Saing	Indeks Pembangunan Manusia	78,39	79,12
			Indeks Pembangunan Gender	94,93	94,42
			Kriteria Kota Layak Anak	Utama	Madya
			Cakupan pemberdayaan masyarakat dalam pembangunan	63%	87%
			Persentase Penduduk Miskin	9,02	9,02

LAMPIRAN II INDIKATOR SASARAN RPJMD KOTA JAMBI

No	Misi	Tujuan	Indikator Tujuan	Sasaran	Indikator Sasaran	Target 2021	Realisasi 2021	Persentase Capaian 2021
1	2	3	4	5	6	7	8	9
1	Penguatan Birokrasi dan Peningkatan Pelayanan Masyarakat berbasis Teknologi Informasi	Meningkatnya Kinerja Penyelenggaraan Pemerintahan dan Pelayanan Publik	Indeks Reformasi Birokrasi	Meningkatkan Profesionalisme ASN dan akuntabilitas kinerja pemerintah berbasis TIK	Indeks Sistem Pemerintahan Berbasis Elektronik (SPBE)	2,66	1,69	63,53
					Indeks Profesionalitas ASN	59	64,24	108,88
					Nilai SAKIP	BB	Data belum dikeluarkan oleh KemenPANRB	
					Indeks survey persepsi Korupsi	3,73	Data belum dikeluarkan oleh KemenPANRB	
					Indeks Kepuasan Masyarakat	87	86,5	99,43
2	Penguatan Penegakan Hukum, Trantibmas dan Kenyamanan Masyarakat	Meningkatnya Ketentraman, ketertiban Umum dan Perlindungan Masyarakat	Persentase Penurunan tingkat pelanggaran terhadap peraturan daerah dan peraturan Walikota	Menurunkan tingkat pelanggaran terhadap PERDA dan PERWAL	Penyelesaian jumlah kasus atau pelanggaran PERDA dan PERWAL	75%	79%	105,33
					Penurunan Jumlah kasus atau pelanggaran per tahun	meningkatkan pelayanan pada kondisi pra, tanggap dan pasca kebakaran serta kebencanaan	Cakupan pelayanan pemadam kebakaran	100%
		Mewujudkan Stabilitas Daerah yang Kondusif dan aman	Persentase Penyelesaian Gangguan Ideologi, konflik Suku, Agama, Ras dan Antar Golongan	Meningkatkan pemahaman tentang arti pentingnya ideologi pancasila dan kebhinekaan dalam kehidupan sosial masyarakat	Persentase pembinaan terhadap masyarakat terkait ideologi Pancasila	20%	20%	100,00
					Meningkatkan peran organisasi kemasyarakatan dan Parpol dalam pembangunan	Persentase orkesmas dan Parpol yang berperan aktif di masyarakat	20%	21,74%
3	Penguatan Pengelolaan Infrastruktur dan Utilitas Perkotaan serta Penataan Lingkungan	Terwujudnya Aksesibilitas dan Kapabilitas Utilitas Perkotaan yang Berkelanjutan	Indeks Kepuasan Layanan Infrastruktur (IKLI)	Meningkatkan layanan infrastruktur dan utilitas perkotaan	Cakupan Layanan Infrastruktur Dan Utilitas	70,61%	74,76%	105,88
					Indeks Kualitas Lingkungan Hidup	Meningkatkan Perlindungan Dan Pengelolaan Lingkungan Hidup	Indeks Kualitas Air	38,5
							Indeks Kualitas Udara	80,74
							Indeks Kualitas Tutupan Lahan	42

No	Misi	Tujuan	Indikator Tujuan	Sasaran	Indikator Sasaran	Target 2021	Realisasi 2021	Persentase Capaian 2021
4	Penguatan Kapasitas Ekonomi Perkotaan	Terjaganya Pertumbuhan Ekonomi	Laju Pertumbuhan Ekonomi	Meningkatnya Pembinaan, Pengawasan dan Pelayanan Perdagangan	Persentase Pembinaan, Pengawasan dan Pelayanan Perdagangan	68%	37,92%	55,76
				Meningkatnya Ketahanan Pangan	Skor Pola Pangan Harapan	91,5	86,7	94,75
				Meningkatkan Kontribusi Sektor Pariwisata Terhadap PDRB	Kontribusi Pariwisata terhadap PDRB	2,39%	2,22%	92,89
				Meningkatkan Pendapatan Asli Daerah (PAD)	Persentase peningkatan Pendapatan Asli Daerah (PAD)	9%	7,97%	88,56
				Meningkatkan Realisasi Investasi	Realisasi Investasi	474,62 M	653,18 M	137,62
			Tingkat Pengangguran Terbuka	Meningkatkan Penyerapan dan perlindungan Tenaga Kerja	Tingkat Partisipasi Angkatan Kerja (TPAK)	65,50%	63,12%	96,37
				Meningkatkan Daya Saing Usaha Skala mikro dan Kecil	Persentase usaha mikro kecil yang berkualitas	9,01%	9,01%	100,00
					Persentase Daya Saing Produk IKM	6,50%	1,64%	25,23
					Persentase koperasi berkualitas	23,85%	26,36%	110,52
5	Peningkatan Kualitas Kehidupan Masyarakat Perkotaan	Terwujudnya Sumber Daya Manusia yang Berdaya Saing	Indeks Pembangunan Manusia	Meningkatkan Derajat Kesehatan	Angka Harapan Hidup (AHH)	72,36	72,71	100,48
				Meningkatkan Kualitas dan Aksesibilitas Pendidikan	Harapan Lama Sekolah (HLS)	14,62	15,37	105,13
					Persentase masyarakat tidak mampu yang mendapat jaminan pelayanan Pendidikan	12,32	12,32	100,00
					Rata-rata Lama Sekolah (RLS)	10,7	11,2	104,67
				Mengendalikan angka Kelahiran Penduduk	Laju Pertumbuhan Penduduk	1,03	0,74	139,19
			Persentase Jumlah Keluarga Sejahtera		96,69%	96,83%	100,14	
			Indeks Pembangunan Gender	Meningkatkan Kesenjangan Gender	Indeks Pembangunan Gender	94,93	94,42	99,46
					Indeks Pemberdayaan Gender	68,3	Data belum dikeluarkan BPS	
			Kriteria Kota Layak Anak	Meningkatkan Pemenuhan Hak Anak	Persentase Hak Anak yang Terpenuhi	90%	80%	88,89
			Cakupan pemberdayaan masyarakat dalam pembangunan	Meningkatkan partisipasi masyarakat dalam pembangunan	Persentase pemberdayaan masyarakat dalam pembangunan	63%	87%	138,10
				Meningkatkan Prestasi dan Kreativitas Kepemudaan	Indeks Pembangunan Pemuda	51	57,91	113,55
Persentase Penduduk Miskin	Menurunkan angka PMKS	Persentase PMKS yang tertangani	75%	80%	106,67			

1. Tabel Capaian Urusan Wajib Tahun 2021

NO	URUSAN PEMERINTAHAN	OPD	URAIAN PROGRAM/KEGIATAN/SUB KEGIATAN	INDIKATOR KINERJA	TARGET		REALISASI			PERMASALAHAN	UPAYA MENGATASI PERMASALAHAN	
					KINERJA	KEUANGAN	KINERJA	KEUANGAN	KEUANGAN (%)			FISIK (%)
1	2	3	4	5	6	7	8	9	10	11	12	13
1	Pendidikan	Dinas Pendidikan	Program Penunjang Urusan Pemerintahan Daerah Kabupaten/Kota	Meningkatnya Indeks Reformasi Birokrasi	B NILAI	334.421.038.874	B NILAI	300.978.711.773	90,00	100,00		
			Kegiatan Perencanaan, Penganggaran, dan Evaluasi Kinerja Perangkat Daerah	Nilai AKIP (A)	NILAI AKIP (A)	824.234.059	NILAI AKIP (A)	550.906.720	66,84	100,00		
			1 Penyusunan Dokumen Perencanaan Perangkat Daerah	Jumlah Dokumen Perencanaan yang dapat disusun	4 dokumen	692.967.529	4 dokumen	419.942.620	60,60	100,00	Meningkatnya Pandemi Covid-19, menyebabkan sosialisasi dan coaching clinic dengan Narasumber Pusat/Kementerian tidak terlaksana	Penyesuaian kegiatan/anggaran sosialisasi dan coaching clinic dengan Narasumber Pusat/Kementerian untuk Tahun Anggaran 2022
			2 Koordinasi dan Penyusunan Laporan Capaian Kinerja dan Ikhtisar Realisasi Kinerja SKPD	Tersusunnya LAKIP	1 dokumen	17.224.800	1 dokumen	17.178.600	99,73	100,00		
			3 Evaluasi Kinerja Perangkat Daerah	Terlaksananya Evaluasi Kinerja Perangkat Daerah	4 Dokumen	114.041.730	4 Dokumen	113.785.500	99,78	100,00		
			Kegiatan Administrasi Keuangan Perangkat Daerah	Tertib Pengelolaan Administrasi Keuangan	100%	327.957.061.719	100%	295.615.323.938	90,14	100,00		
			1 Penyediaan Gaji dan Tunjangan ASN	Jumlah Pembayaran Gaji dan Tunjangan ASN	2699 orang	326.897.822.369	2699 orang	294.902.472.995	90,21	100,00		
			2 Penyediaan Administrasi Pelaksanaan Tugas ASN	Jumlah Administrasi Pelaksanaan Tugas ASN	2699 orang	1.084.050	2699 orang	1.036.800	95,64	100,00		
			3 Pelaksanaan Penatausahaan dan Pengujian/Verifikasi Keuangan SKPD	Jumlah Pelaksanaan Penatausahaan dan Pengujian/ Verifikasi Keuangan SKPD	85 dokumen	885.226.900	85 dokumen	638.489.400	72,13	100,00		
			4 Koordinasi dan Pelaksanaan Akuntansi SKPD	Penyusunan Akuntansi dan Pelaporan Keuangan	12 dokumen	162.285.000	12 dokumen	66.723.743	41,12	100,00		
			5 Koordinasi dan Penyusunan Laporan Keuangan Akhir Tahun SKPD	Jumlah Laporan Keuangan Akhir Tahun	1 dokumen	5.787.300	1 dokumen	2.577.000	44,53	100,00		
			6 Koordinasi dan Penyusunan Laporan Keuangan Bulanan/Triwulanan/Semesteran SKPD	Jumlah Laporan Keuangan Bulanan/Semesteran	12 dokumen	2.829.000	12 dokumen	2.113.000	74,69	100,00		
			7 Penyusunan Pelaporan dan Analisis Prognosis Realisasi Anggaran	Jumlah Laporan Prognosis Realisasi Anggaran	1 dokumen	2.027.100	1 dokumen	1.911.000	94,27	100,00		
			Kegiatan Administrasi Barang Milik Daerah pada Perangkat Daerah	Tertib Pengelolaan Administrasi Barang Milik Daerah	100%	1.143.013.650	100%	977.103.450	85,48	100,00		
			1 Penyusunan Perencanaan Kebutuhan Barang Milik Daerah SKPD	Jumlah Dokumen Penyusunan Perencanaan Kebutuhan Barang Milik Daerah	1 Dokumen	3.422.700	1 Dokumen	600.000	17,53	100,00		
			2 Pengamanan Barang Milik Daerah SKPD	Jumlah Pengamanan Barang Milik Daerah	767 Unit Rumah Dinas	80.415.400	767 Unit Rumah Dinas	79.474.600	98,83	100,00		
			3 Koordinasi dan Penilaian Barang Milik Daerah SKPD	Jumlah Dokumen Penilaian Barang Milik Daerah	1 Dokumen	1.800.000	1 Dokumen	-	0,00	100,00		
			4 Pembinaan, Pengawasan, dan Pengendalian Barang Milik Daerah pada SKPD	Jumlah Pembinaan, Pengawasan dan Pengendalian Barang milik Daerah	189 Satuan Pendidikan	24.000.000	189 Satuan Pendidikan	11.625.000	48,44	100,00		
			5 Rekonsiliasi dan Penyusunan Laporan Barang Milik Daerah pada SKPD	Jumlah Laporan Barang Milik daerah	12 Dokumen	8.847.500	12 Dokumen	7.847.350	88,70	100,00		
			6 Penatausahaan Barang Milik Daerah pada SKPD	Jumlah Dokumen Penatausahaan Barang Milik Daerah	12 Dokumen	1.021.978.050	12 Dokumen	875.006.500	85,62	100,00		
			7 Pemanfaatan Barang Milik Daerah SKPD	Jumlah Dokumen Pemanfaatan Barang Milik Daerah	1 Dokumen	2.550.000	1 Dokumen	2.550.000	100,00	100,00		
			Kegiatan Administrasi Kepegawaian Perangkat Daerah	Tertib Administrasi Kepegawaian	100%	177.384.900	100%	176.599.400	99,56	100,00		

NO	URUSAN PEMERINTAHAN	OPD	URAIAN PROGRAM/KEGIATAN/SUB KEGIATAN	INDIKATOR KINERJA	TARGET		REALISASI				PERMASALAHAN	UPAYA MENGATASI PERMASALAHAN
					KINERJA	KEUANGAN	KINERJA	KEUANGAN	KEUANGAN (%)	FISIK (%)		
			1 Pengadaan Pakaian Dinas Beserta Atribut Kelengkapannya	Jumlah Pakaian Dinas Beserta Atribut Kelengkapannya	161 stel	117.650.000	161 stel	117.364.500	99,76	100,00		
			2 Bimbingan Teknis Implementasi Peraturan Perundang-Undangan	Bimbingan Teknis Implementasi Peraturan Perundang-Undangan	1 kali	59.734.900	1 kali	59.234.900	99,16	100,00		
			Kegiatan Administrasi Umum Perangkat Daerah	Tertib Pengelolaan Administrasi Umum	100%	1.816.229.147	100%	1.357.450.528	74,74	100,00		
			1 Penyediaan Komponen Instalasi Listrik/Penerangan Bangunan Kantor	Jumlah Penyediaan Komponen Instalasi Listrik/Penerangan Bangunan Kantor	50 buah/pcs	7.656.000	50 buah/pcs	6.960.000	90,91	100,00		
			2 Penyediaan Peralatan dan Perlengkapan Kantor	Jumlah Penyediaan Peralatan dan Perlengkapan Kantor	4 Jenis	766.639.800	4 Jenis	748.342.900	97,61	100,00		
			3 Penyediaan Bahan Logistik Kantor	Jumlah Penyediaan Bahan Logistik Kantor	1 tahun	194.407.747	1 tahun	185.425.807	95,38	100,00		
			4 Penyediaan Barang Cetak dan Penggandaan	Jumlah Barang Cetak dan Penggandaan	112.000 lembar	44.385.000	112.000 lembar	17.754.177	40,00	100,00		
			5 Fasilitasi Kunjungan Tamu	Jumlah Kunjungan Tamu	1 tahun	30.000.000	1 tahun	16.350.000	54,50	100,00		
			6 Penyelenggaraan Rapat Koordinasi dan Konsultasi SKPD	Jumlah Penyelenggaraan Rapat Koordinasi dan Konsultasi SKPD	80 kali	773.140.600	80 kali	382.617.644	49,49	100,00		
			Kegiatan Pengadaan Barang Milik Daerah Penunjang Urusan Pemerintah Daerah	Tertib Pengadaan Barang Milik Daerah	100%	479.050.000	100%	435.600.000	90,93	100,00		
			1 Pengadaan Kendaraan Perorangan Dinas Atau Kendaraan Dinas Jabatan	Pengadaan Kendaraan Perorangan Dinas atau Kendaraan Dinas Jabatan	1 unit	479.050.000	1 unit	435.600.000	90,93	100,00		
			Kegiatan Penyediaan Jasa Penunjang Urusan Pemerintahan Daerah	Tersedianya Jasa Penunjang Urusan Pemerintahan Daerah	100%	564.940.400	100%	480.245.467	85,01	100,00		
			1 Penyediaan Jasa Komunikasi, Sumber Daya Air dan Listrik	Jumlah Jasa Komunikasi Jumlah Jasa Listrik Jumlah Jasa Sumber Daya Air	8 rekening 8 rekening 5 rekening	263.000.000	8 rekening 8 rekening 5 rekening	197.487.367	75,09	100,00		
			2 Penyediaan Jasa Pelayanan Umum Kantor	Jumlah Penyediaan Jasa Pelayanan umum Kantor	11 orang	301.940.400	10 orang	282.758.100	93,65	100,00		
			Kegiatan Pemeliharaan Barang Milik Daerah Penunjang Urusan Pemerintahan Daerah	Terpeliharanya Barang Milik Daerah	100%	1.459.124.999	100%	1.385.482.270	94,95	100,00		
			1 Penyediaan Jasa Pemeliharaan, Biaya Pemeliharaan dan Pajak Kendaraan Perorangan Dinas atau Kendaraan Dinas Jabatan	Jumlah Penyediaan Jasa Pemeliharaan, Biaya Pemeliharaan, dan Pajak Kendaraan Perorangan Dinas atau Kendaraan Dinas Jabatan	1 unit	48.000.000	1 unit	46.139.600	96,12	100,00		
			2 Penyediaan Jasa Pemeliharaan, Biaya Pemeliharaan, Pajak, dan Perizinan Kendaraan Dinas Operasional atau Lapangan	Jumlah Penyediaan Jasa Pemeliharaan, Biaya Pemeliharaan, dan Pajak dan Perizinan Kendaraan Dinas Operasional atau Lapangan	107 unit	633.989.999	107 unit	589.582.034	93,00	100,00		
			3 Pemeliharaan Peralatan dan Mesin Lainnya	Jumlah Pemeliharaan Peralatan dan mesin lainnya	30 unit	42.185.000	30 unit	17.539.636	41,58	100,00		
			4 Pemeliharaan/Rehabilitasi Gedung Kantor dan Bangunan Lainnya	Jumlah Pemeliharaan/Rehabilitasi Gedung Kantor dan Bangunan Lainnya	1 unit	734.950.000	1 unit	732.221.000	99,63	100,00		
			Program Pengelolaan Pendidikan	Meningkatnya Angka Partisipasi Murni (APM) SD	99,49%	144.797.798.435	99%	135.937.001.209	93,88	100,00		
			Kegiatan Pengelolaan Pendidikan Sekolah Dasar	Meningkatnya Sekolah Dasar yang sesuai Standar Nasional Pendidikan (SNP)	90%	94.571.417.529	90%	89.493.771.233	94,63	100,00		
			1 Pembangunan Ruang Unit Kesehatan Sekolah	Jumlah SD yang mendapatkan pembangunan RuangUKS	11 SD	1.446.950.000	7 SD	908.174.814	62,76	63,64	Ruang UKS direncanakan 11 SD, terlaksana 7 SD (4 SD tidak ada lokasi)	Infentarisasi sertifikat sekolah terhadap kepemilikan lahan dan evaluasi dalam perencanaan

NO	URUSAN PEMERINTAHAN	OPD	URAIAN PROGRAM/KEGIATAN/SUB KEGIATAN	INDIKATOR KINERJA	TARGET		REALISASI			PERMASALAHAN	UPAYA MENGATASI PERMASALAHAN		
					KINERJA	KEUANGAN	KINERJA	KEUANGAN	KEUANGAN (%)			FISIK (%)	
			2	Pembangunan Perpustakaan Sekolah	Jumlah SD yang mendapatkan pembangunan perpustakaan sekolah	7 SD	2.058.000.000	3 SD	845.561.693	41,09	42,86	Ruang Perpustakaan direncanakan 7 SD, terlaksana 3 SD (4 SD tidak ada lokasi)	Infentarisasi sertifikat sekolah terhadap kepemilikan lahan dan evaluasi dalam perencanaan
			3	Pembangunan Sarana, Prasarana dan Utilitas Sekolah	Jumlah SD yang mendapatkan pembangunan sarana prasarana dan utilitas sekolah	18 SD	2.424.300.002	18 SD	2.409.934.402	99,41	100,00		
			4	Pengadaan Mebel Sekolah	Jumlah SD yang mendapatkan pengadaan mebel sekolah	56 SD	3.365.374.100	56 SD	2.644.965.200	78,59	100,00		
			5	Penyediaan Biaya Personil Peserta Didik Sekolah Dasar	Jumlah peserta didik SD yang mendapatkan bantuan penyediaan biaya personil	1409 peserta didik SD	885.695.239	1409 peserta didik SD	727.027.490	82,09	100,00	Peserta didik penerima bantuan yang diakui harus terdata pada DKTS	Mendorong sekolah untuk mendaftarkan siswa tidak mampu untuk masuk ke dalam data DTKS
			6	Pengadaan Alat Praktik dan Peraga Siswa	Jumlah SD yang mendapatkan pengadaan alat praktik dan peraga siswa	67 SD	17.760.067.000	67 SD	16.897.729.803	95,14	100,00		
			7	Penyelenggaraan Proses Belajar dan Ujian bagi Peserta Didik	Jumlah SD yang mendapatkan fasilitasi peningkatan kualitas KBM kurikulum 2013	100 SD	76.924.594	100 SD	60.124.594	78,16	100,00		
			8	Pembinaan Minat, Bakat dan Kreativitas Siswa	Jumlah Peserta Didik SD yang berprestasi akademik dan non akademik	489 Orang	582.953.961	489 Orang	305.413.110	52,39	100,00	Pandemi Covid-19 banyak perlombaan tidak dilaksanakan oleh Kementerian dan pertandingan dilaksanakan secara daring/online menyebabkan anggaran makan minum, cendramata dan honor juri perlombaan tidak terealisasi	Penyesuaian pelaksanaan kegiatan lomba siswa dengan kondisi PTM dan penerapan level PPKM
			9	Penyediaan Pendidik dan Tenaga Kependidikan bagi Satuan Pendidikan Sekolah Dasar	Jumlah Jasa Pendidik dan Tenaga Kependidikan Tingkat SD	1674 Orang	24.450.509.280	1674 Orang	24.150.241.100	98,77	100,00		
			10	Pengembangan Karir Pendidik dan Tenaga Kependidikan pada Satuan Pendidikan Sekolah Dasar	Jumlah Guru Bersertifikat Kepala Sekolah (NUKS)	250 orang	811.911.840	0	-	0,00	0,00		
			11	Pembinaan Kelembagaan dan Manajemen Sekolah	Jumlah SD yang mendapatkan pembinaan kelembagaan dan manajemen sekolah	250 orang	13.623.600	250 orang	13.623.600	100,00	100,00		
			12	Pengelolaan Dana BOS Sekolah Dasar	Jumlah SD yang mendapatkan pengelolaan dana BOS sekolah dasar	164 SD	40.611.884.913	164 SD	40.474.980.427	99,66	100,00		
			13	Peningkatan Kapasitas Pengelolaan Dana BOS Sekolah Dasar	Jumlah SD yang mendapatkan peningkatan kapasitas pengelolaan dana BOS sekolah dasar	164 SD	83.223.000	164 SD	55.995.000	67,28	100,00		
				Kegiatan Pengelolaan Pendidikan Sekolah Menengah Pertama	Meningkatnya Sekolah Menengah Pertama yang sesuai Standar Nasional Pendidikan (SNP)	85%	39.432.636.596	85%	37.907.595.121	96,13	100,00		
			1	Rehabilitasi Sedang/Berat Ruang Kelas Sekolah	Jumlah SMP yang mendapatkan Rehabilitasi Sedang/Berat Ruang Kelas Sekolah	5 SMP	2.786.343.000	5 SMP	2.735.534.682	98,18	100,00		

NO	URUSAN PEMERINTAHAN	OPD	URAIAN PROGRAM/KEGIATAN/SUB KEGIATAN	INDIKATOR KINERJA	TARGET		REALISASI			PERMASALAHAN	UPAYA MENGATASI PERMASALAHAN	
					KINERJA	KEUANGAN	KINERJA	KEUANGAN	KEUANGAN (%)			FISIK (%)
			2 Rehabilitasi Sedang/Berat Ruang Guru Sekolah	Jumlah SMP yang mendapatkan Rehabilitasi Sedang/Berat Ruang Guru Sekolah	2 SMP	83.090.000	2 SMP	82.301.871	99,05	100,00		
			3 Rehabilitasi Sedang/Berat Perpustakaan Sekolah	Jumlah SMP yang mendapatkan Rehabilitasi Sedang/Berat Perpustakaan Sekolah	1 satuan pendidikan	241.660.000	1 satuan pendidikan	230.420.000	95,35	100,00		
			4 Rehabilitasi Sedang/Berat Laboratorium	Jumlah SMP yang mendapatkan Rehabilitasi Sedang/Berat Laboratorium	1 SMP	323.184.000	1 SMP	317.156.092	98,13	100,00		
			5 Rehabilitasi Sedang/Berat Sarana, Prasarana dan Utilitas Sekolah	Jumlah SMP yang mendapatkan Rehabilitasi Sedang/Berat Sarana, Prasarana dan Utilitas Sekolah	8 SMP	1.367.641.522	8 SMP	1.179.744.603	86,26	100,00		
			6 Pengadaan Mebel Sekolah	Diselenggarakan oleh Masyarakat		966.369.700	0	561.935.350	58,15	100,00		
			7 Penyediaan Biaya Personil Peserta Didik Sekolah Menengah Pertama	Jumlah peserta didik SMP yang mendapatkan bantuan penyediaan biaya personil	1000 Peserta Didik SMP	1.324.534.710	1000 Peserta Didik SMP	1.118.438.010	84,44	100,00	Peserta didik penerima bantuan yang diakui harus terdata pada DKTS	Mendorong sekolah untuk mendaftarkan siswa tidak mampu untuk masuk ke dalam data DTKS
			8 Pengadaan Alat Praktikum dan Peraga Siswa	Jumlah SMP yang mendapatkan Pengadaan Alat Praktikum dan Peraga Siswa	6 SMP	1.691.948.000	6 SMP	1.632.993.153	96,52	100,00		
			9 Penyelenggaraan Proses Belajar dan Ujian bagi Peserta Didik	Terselenggaranya Ujian Sekolah bagi Peserta Didik SMP dan penyusunan soal US	5 Mapel	100.834.400	5 Mapel	77.865.400	77,22	100,00		
			10 Penyiapan dan Tindak Lanjut Evaluasi Satuan Pendidikan Sekolah Menengah Pertama	Terlaksananya Penerimaan Peserta Didik Baru (PPDB) pada Satuan Pendidikan SMP Negeri	25 SMP	202.077.970	25 SMP	200.817.700	99,38	100,00		
			11 Pembinaan Minat, Bakat dan Kreativitas Siswa	Jumlah Peserta Didik SMP yang berprestasi Akademik dan Non Akademik	230 Peserta Didik SMP	382.750.410	230 Peserta Didik SMP	243.912.300	63,73	100,00	Pandemi Covid-19 banyak perlombaan siswa dilaksanakan secara daring sehingga, pembelian ATK, Photo copy, honor juri dan belanja hadiah tidak bisa terealisasi sepenuhnya, serta kegiatan dilaksanakan pada bulan Oktober dan November setelah PPKM level 1 (PTM)	Penyesuaian pelaksanaan kegiatan lomba siswa dengan kondisi PTM dan penerapan level PPKM
			12 Penyediaan Pendidik dan Tenaga Kependidikan bagi Satuan Pendidikan Sekolah Menengah Pertama	Jumlah Jasa Pendidik dan Tenaga Kependidikan Tingkat SMP	469 Orang	7.715.055.141	469 Orang	7.572.392.510	98,15	100,00		

NO	URUSAN PEMERINTAHAN	OPD	URAIAN PROGRAM/KEGIATAN/SUB KEGIATAN	INDIKATOR KINERJA	TARGET		REALISASI				PERMASALAHAN	UPAYA MENGATASI PERMASALAHAN
					KINERJA	KEUANGAN	KINERJA	KEUANGAN	KEUANGAN (%)	FISIK (%)		
			13 Pengembangan Karir Pendidik dan Tenaga Kependidikan pada Satuan Pendidikan Sekolah Menengah Pertama	Jumlah Guru/Pendidik SMP yang mendapatkan Sosialisasi Tunjangan Profesi Guru dan Penguatan MGMP	100%	158.323.897	70%	100.355.500	63,39	70,00	Penguatan MGMP tidak dapat dijalankan terkendala Pandemi Covid-19 menyebabkan anggota dan pengurus MGMP kurang aktif mengadakan pertemuan diluar jam mengajar sehingga penguatan MGMP belum dapat terlaksana untuk tahun 2021	Melakukan kegiatan dengan menerapkan protokol kesehatan serta menyesuaikan tempat pelaksanaan kegiatan
			14 Pengelolaan Dana BOS Sekolah Menengah Pertama	Jumlah SMP yang mendapatkan pengelolaan dana BOS SMP	25 SMP	21.968.331.380	25 SMP	21.739.085.530	98,96	100,00		
			15 Peningkatan Kapasitas Pengelolaan Dana BOS Sekolah Menengah Pertama	Jumlah SMP yang mendapatkan peningkatan kapasitas pengelolaan dana BOS SMP	25 SMP	120.492.466	25 SMP	114.642.420	95,14	100,00		
			Kegiatan Pengelolaan Pendidikan Anak Usia Dini (PAUD)	Meningkatnya Satuan Pendidikan Anak Usia Dini (PAUD) yang sesuai Standar Nasional Pendidikan (SNP)	65%	8.694.651.310	65%	6.884.066.195	79,18	100,00		
			1 Pengadaan Perlengkapan Siswa PAUD	Jumlah Peserta Didik PAUD yang memperoleh	1000 peserta didik PAUD	136.709.400	1000 peserta didik PAUD	16.714.800	12,23	100,00	Belum adanya Peraturan Walikota Jambi yang mengatur tentang Bantuan PAUD bagi peserta didik pada yayasan/swasta (bantuan Sarana dan prasarana, bantuan anak tidak mampu). Sedangkan Data anak kurang mampu yang berasal dari data DTKS berusia 5-6 tahun tidak mencukupi	Melakukan konsultasi dan koordinasi ke Inspektorat Kota Jambi, serta telah diprosesnya pembuatan regulasi pendukung (Peraturan Walikota Jambi)
			2 Penyelenggaraan Proses Belajar PAUD	Jumlah Guru PAUD yang memperoleh pembinaan/pembelajaran	55 Guru PAUD	67.213.994	55 Guru PAUD	66.766.340	99,33	100,00		
			3 Penyediaan Pendidik dan Tenaga Kependidikan bagi Satuan PAUD	Jumlah Jasa Pendidik dan Tenaga Kependidikan/Satuan PAUD	300 Orang	794.359.110	300 Orang	783.861.100	98,68	100,00		
			4 Pembinaan Kelembagaan dan Manajemen PAUD	Jumlah PAUD yang mendapat pembinaan/kelembagaan dan manajemen PAUD	345 PAUD	291.340.530	345 PAUD	272.412.200	93,50	100,00		

NO	URUSAN PEMERINTAHAN	OPD	URAIAN PROGRAM/KEGIATAN/SUB KEGIATAN	INDIKATOR KINERJA	TARGET		REALISASI				PERMASALAHAN	UPAYA MENGATASI PERMASALAHAN	
					KINERJA	KEUANGAN	KINERJA	KEUANGAN	KEUANGAN (%)	FISIK (%)			
			5	Pengelolaan Dana BOP PAUD	Jumlah PAUD yang mendapatkan pengelolaan dana BOP PAUD	345 PAUD	7.405.028.276	345 PAUD	5.744.311.755	77,57	100,00	Sesuai Juknis, bahwa penarikan data penerima BOP PAUD Tahap 2 berdasarkan Cut Off Data Dapodik 31-09-2021, dan masih ditemukan Satuan Pendidikan menginput data melebihi batas waktu Cut off sehingga datanya tidak bisa dihitung sebagai penerima BOP (teriadinya Silpa)	Meningkatkan koordinasi dan penegasan terhadap Satuan PAUD dalam mentaati aturan dan ketentuan yang berlaku
			Kegiatan Pengelolaan Pendidikan Nonformal/Kesetaraan		Meningkatnya Pendidikan Non Formal/Kesetaraan yang sesuai Standar Nasional Pendidikan (SNP)	72.90 persen	2.099.093.000	72.90 persen	1.651.568.660	78,68	100,00		
			1	Pengadaan Perlengkapan Pendidikan Nonformal/Kesetaraan	Jumlah Peserta Didik Pendidikan Non Formal/Kesetaraan yang mendapatkan perlengkapan pendidikan	300 Peserta Didik	40.099.400	0	-	0,00	0,00	Belum adanya Peraturan Walikota Jambi yang mengatur tentang Bantuan Kesetaraan bagi peserta didik pada satuan pendidikan swasta. Peserta Didik Kesetaraan Umur 7-15 tahun banyak yang berasal dari Luar Kota Jambi sehingga Kuota tidak terpenuhi	Melakukan konsultasi dan koordinasi ke Inspektorat Kota Jambi, serta telah diprosesnya pembuatan regulasi pendukung (Peraturan Walikota Jambi)
			2	Penyediaan Biaya Personil Peserta Didik Nonformal/Kesetaraan	Jumlah Peserta Didik Pendidikan Non Formal/Kesetaraan yang menerima pembebasan biaya pendidikan	60 Siswa PNF/Kesetaraan	36.000.000	0	-	0,00	0,00	Belum adanya Peraturan Walikota Jambi yang mengatur tentang Bantuan Kesetaraan bagi peserta didik pada satuan pendidikan swasta. Peserta Didik Kesetaraan Umur 7-15 tahun banyak yang berasal dari Luar Kota Jambi sehingga Kuota tidak terpenuhi	Melakukan konsultasi dan koordinasi ke Inspektorat Kota Jambi, serta telah diprosesnya pembuatan regulasi pendukung (Peraturan Walikota Jambi)
			3	Penyelenggaraan Proses Belajar Nonformal/Kesetaraan	jumlah anak putus sekolah yang memperoleh layanan pendidikan kecakapan hidup	140 Peserta Didik PKH	34.354.626	140 Peserta Didik PKH	32.464.800	94,50	100,00		
			4	Penyediaan Pendidik dan Tenaga Kependidikan bagi Satuan Pendidikan Nonformal/Kesetaraan	Jumlah Jasa Pendidik dan Tenaga Kependidikan Non Formal/Kesetaraan	16 Orang	85.894.354	16 Orang	85.412.540	99,44	100,00		

NO	URUSAN PEMERINTAHAN	OPD	URAIAN PROGRAM/KEGIATAN/SUB KEGIATAN	INDIKATOR KINERJA	TARGET		REALISASI			PERMASALAHAN	UPAYA MENGATASI PERMASALAHAN	
					KINERJA	KEUANGAN	KINERJA	KEUANGAN	KEUANGAN (%)			FISIK (%)
			5 Pengelolaan Dana BOP Sekolah Nonformal/Kesetaraan	Jumlah Sekolah Nonformal/Kesetaraan yang Mendapatkan Dana BOP Sekolah Nonformal/Kesetaraan	14 PNF/Kesetaraan	1.902.744.620	14 PNF/Kesetaraan	1.533.691.320	80,60	100,00	Sesuai Juknis, data penerima BOP PAUD Tahap 2 berdasarkan Cut Off Data Dapodik 31-09-2021. Terdapat 1 Satuan Pendidikan (PKBM Istanaku) yang menolak BOP Tahap 2 (terjadinya Silpa)	Meningkatkan koordinasi dan penegasan terhadap Satuan PNF/PKBM dalam mentaati aturan dan ketentuan yang berlaku
			Program Pengembangan Kurikulum	Meningkatnya Kompetensi Peserta Didik Terhadap Kearifan Lokal	75 Persen	27.574.820	75 Persen	22.207.500	80,54	100,00		
			Penetapan Kurikulum Muatan Lokal Pendidikan Dasar	Meningkatnya Implementasi Kurikulum Mulok pada Satuan Pendidikan Dasar	86%	27.574.820	86%	22.207.500	80,54	100,00		
			1 Penyusunan Silabus Muatan Lokal Pendidikan Dasar	Tersusunnya silabus muatan lokal pendidikan dasar (Tingkat SD)	1 Buku	27.574.820	1 Buku	22.207.500	80,54	100,00		
			Program Pengendalian Izin Pendidikan	Tertib Pengelolaan Perizinan Pendidikan	5%	33.914.585	5%	33.862.900	99,85	100,00		
			Kegiatan Penerbitan Izin PAUD dan Pendidikan Nonformal yang Diselenggarakan oleh Masyarakat	Penerbitan Izin PAUD dan Pendidikan Non Formal yang diselenggarakan Oleh Masyarakat sesuai dengan Peraturan dan ketentuan yang berlaku	100%	33.914.585	100%	33.862.900	99,85	100,00		
			1 Pengendalian dan Pengawasan Perizinan PAUD dan Pendidikan Nonformal yang Diselenggarakan oleh Masyarakat	Jumlah Perizinan PAUD dan Pendidikan Non Formal yang Diselenggarakan oleh Masyarakat	40 PAUD dan PNF	33.914.585	40 PAUD dan PNF	33.862.900	99,85	100,00		
JUMLAH						479.280.326.714		436.971.783.381	91,17			
2	Kesehatan	Dinas Kesehatan	Program Penunjang Urusan Pemerintahan Daerah Kabupaten/Kota			349.151.673.215	100	313.489.096.623	89,79	100,00		
			Perencanaan, Penganggaran, dan Evaluasi Kinerja Perangkat Daerah		100%	38.823.465	100%	31.924.110	82,23	100,00		
			1 Penyusunan Dokumen Perencanaan Perangkat Daerah	Jumlah Dokumen Renstra dan Renja Perangkat Dokumen	100%	5.774.701	100%	5.770.400	99,93	100,00		
			2 Koordinasi dan Penyusunan Dokumen RKA-SKPD	Tersedianya Dokumen RKA	100%	4.999.683	100%	3.706.530	74,14	100,00		
			3 Koordinasi dan Penyusunan Dokumen Perubahan RKA-SKPD	Tersedianya Dokumen RKA Perubahan	100%	4.999.683	100%	3.481.530	69,64	100,00		
			4 Koordinasi dan Penyusunan DPA-SKPD	Tersedianya Dokumen DPA-SKPD	100%	4.999.683	100%	3.150.000	63,00	100,00		
			5 Koordinasi dan Penyusunan Perubahan DPA-SKPD	Tersedianya Dokumen DPA Perubahan	100%	4.999.683	100%	3.481.530	69,64	100,00		
			6 Koordinasi dan Penyusunan Laporan Capaian Kinerja dan Ikhtisar Realisasi Kinerja SKPD	Jumlah Koordinasi dan Sinkronisasi Perencanaan Perangkat daerah Jumlah Laporan Capaian Kinerja dan Ikhtisar Realisasi Kinerja SKPD	100%	4.050.095	100%	3.661.450	90,40	100,00		
			7 Evaluasi Kinerja Perangkat Daerah	Jumlah Dokumen Evaluasi Perangkat Daerah	100%	8.999.937	100%	8.672.670	96,36	100,00		
			Administrasi Keuangan Perangkat Daerah	Jumlah Pembayaran gaji dan Tunjangan ASN	100%	126.127.693.249	100%	125.025.900.214	99,13	100,00		
			1 Penyediaan Gaji dan Tunjangan ASN	Jumlah Pembayaran Gaji dan Tunjangan ASN	100%	124.964.298.110	100%	124.038.976.614	99,26	100,00		
			2 Pelaksanaan Penatausahaan dan Pengujian/Verifikasi Keuangan SKPD	Jumlah Jasa Tenaga Administrasi Keuangan, Aset dan Penggandaan/Jasa	100%	1.130.853.600	100%	965.694.600	85,40	100,00		

NO	URUSAN PEMERINTAHAN	OPD	URAIAN PROGRAM/KEGIATAN/SUB KEGIATAN	INDIKATOR KINERJA	TARGET		REALISASI			PERMASALAHAN	UPAYA MENGATASI PERMASALAHAN	
					KINERJA	KEUANGAN	KINERJA	KEUANGAN	KEUANGAN (%)			FISIK (%)
			3	Koordinasi dan Penyusunan Laporan Keuangan Akhir Tahun SKPD	Jumlah Dokumen Akuntansi dan Pelaporan Keuangan	100%	11.679.639	100%	6.765.000	57,92	100,00	
			4	Pengelolaan dan Penyediaan Bahan Tanggapan Pemeriksaan	Jumlah Hasil Tanggapan	100%	2.996.400	100%	-	0,00	100,00	
			5	Koordinasi dan Penyusunan Laporan Keuangan Bulanan/Triwulanan/Semesteran SKPD	Jumlah Laporan Keuangan Bulanan/Semesteran	100%	17.865.500	100%	14.464.000	80,96	100,00	
				Administrasi Barang Milik Daerah pada Perangkat Daerah		100%	13.136.200	100%	12.842.000	97,76	100,00	
			1	Rekonsiliasi dan Penyusunan Laporan Barang Milik Daerah pada SKPD	Jumlah Rekonsiliasi Laporan Barang Milik Daerah	100%	13.136.200	100%	12.842.000	97,76	100,00	
				Administrasi Kepegawaian Perangkat Daerah		100%	75.492.193	100%	73.437.004	97,28	100,00	
			1	Peningkatan Sarana dan Prasarana Disiplin Pegawai	Jumlah Pengadaan mesin/kartu absen	100%	45.000.000	100%	44.975.700	99,95	100,00	
			2	Pendidikan dan Pelatihan Pegawai Berdasarkan Tugas dan Fungsi	Jumlah pendidikan dan Pelatihan Formal	100%	2.000.000	100%	-	0,00	100,00	
			3	Sosialisasi Peraturan Perundang-Undangan	Jumlah Sosialisasi Peraturan Perundang-undangan	100%	16.397.414	100%	16.397.414	100,00	100,00	
			4	Bimbingan Teknis Implementasi Peraturan Perundang-Undangan	Jumlah Bimbingan Teknis Implementasi Peraturan dan Perundang undangan	100%	12.094.779	100%	12.063.890	99,74	100,00	
				Administrasi Umum Perangkat Daerah		100%	374.009.125	100%	326.463.337	87,29	100,00	
			1	Penyediaan Komponen Instalasi Listrik/Penerangan Bangunan Kantor	Jumlah Komponen instalasi listrik dan penerangan bangunan kantor	100%	29.973.350	100%	29.695.050	99,07	100,00	
			2	Penyediaan Barang Cetak dan Penggandaan	Jumlah Cetak dan Penggandaan	100%	117.001.775	100%	89.501.687	76,50	100,00	
			3	Fasilitasi Kunjungan Tamu	Jumlah makanan dan minuman	100%	76.428.000	100%	74.901.200	98,00	100,00	
			4	Penyelenggaraan Rapat Koordinasi dan Konsultasi SKPD	Jumlah rapat koordinasi dan konsultasi keluar daerah	100%	150.606.000	100%	132.365.400	87,89	100,00	
				Pengadaan Barang Milik Daerah Penunjang Urusan Pemerintah Daerah		100%	474.601.500	100%	448.862.335	94,58	100,00	
			1	Pengadaan Peralatan dan Mesin Lainnya	Terlaksananya Pengadaan Peralatan dan Mesin Lainnya	100%	474.601.500	100%	448.862.335	94,58	100,00	
				Penyediaan Jasa Penunjang Urusan Pemerintahan Daerah		100%	2.210.745.555	100%	1.715.648.527	77,60	100,00	
			1	Penyediaan Jasa Komunikasi, Sumber Daya Air dan Listrik	Terlaksananya Penyediaan Jasa Komunikasi, Sumber Daya Air dan Listrik	100%	1.570.538.455	100%	1.079.295.427	68,72	100,00	
			2	Penyediaan Jasa Pelayanan Umum Kantor	Terlaksananya Penyediaan Jasa Pelayanan Umum Kantor	100%	640.207.100	100%	636.353.100	99,40	100,00	
				Pemeliharaan Barang Milik Daerah Penunjang Urusan Pemerintahan Daerah		100%	1.456.337.800	100%	1.321.783.900	90,76	100,00	
			1	Penyediaan Jasa Pemeliharaan, Biaya Pemeliharaan dan Pajak Kendaraan Perorangan Dinas atau Kendaraan Dinas Jabatan	Terlaksananya Penyediaan Jasa Pemeliharaan, Biaya Pemeliharaan dan Pajak Kendaraan Perorangan Dinas atau Kendaraan Dinas Jabatan	100%	163.996.800	100%	142.873.400	87,12	100,00	
			2	Penyediaan Jasa Pemeliharaan, Biaya Pemeliharaan, Pajak, dan Perizinan Kendaraan Dinas Operasional atau Lapangan	Terlaksananya Penyediaan Jasa Pemeliharaan, Biaya Pemeliharaan, Pajak, dan Perizinan Kendaraan Dinas Operasional atau Lapangan	100%	437.195.000	100%	351.420.900	80,38	100,00	
			3	Pemeliharaan/Rehabilitasi Sarana dan Prasarana Pendukung Gedung Kantor atau Bangunan Lainnya	Terlaksananya Pemeliharaan/Rehabilitasi Sarana dan Prasarana Pendukung Gedung Kantor atau Bangunan Lainnya	100%	855.146.000	100%	827.489.600	96,77	100,00	
				Peningkatan Pelayanan BLUD		100%	78.911.238.830	100%	60.951.466.438	77,24	100,00	
			1	Pelayanan dan Penunjang Pelayanan BLUD		100%	78.911.238.830	100%	60.951.466.438	77,24	100,00	

NO	URUSAN PEMERINTAHAN	OPD	URAIAN PROGRAM/KEGIATAN/SUB KEGIATAN	INDIKATOR KINERJA	TARGET		REALISASI			PERMASALAHAN	UPAYA MENGATASI PERMASALAHAN	
					KINERJA	KEUANGAN	KINERJA	KEUANGAN	KEUANGAN (%)			FISIK (%)
			Penyediaan Fasilitas Pelayanan Kesehatan untuk UKM dan UKP Kewenangan Daerah Kabupaten/Kota		100%	66.180.911.192	100%	64.204.263.748	97,01	100,00		
		1	Pengembangan Rumah Sakit	Tersedianya Rumah Sakit yang Ditingkatkan Sarana, Prasarana, Alat Kesehatan dan SDM agar Sesuai Standar Jenis Pelayanan Rumah Sakit yang Memenuhi Rasio Tempat Tidur Terhadap Jumlah Penduduk Minimal 1:1000	100%	26.741.900.000	100%	26.399.077.500	98,72	100,00		
		2	Rehabilitasi dan Pemeliharaan Rumah Sakit	Terlaksananya Pemeliharaan Sarana, Prasarana dan Alat Kesehatan Rumah Sakit agar Sesuai Standar Jenis Pelayanan Rumah Sakit Berdasarkan Kelas Rumah Sakit yang Memenuhi Rasio Tempat Tidur Terhadap Jumlah Penduduk Minimal 1:1000	100%	1.998.200.000	100%	1.988.642.500	99,52	100,00		
		3	Rehabilitasi dan Pemeliharaan Puskesmas		100%	2.858.705.400	100%	2.854.128.200	99,84	100,00		
		4	Pengadaan Sarana Fasilitas Pelayanan Kesehatan		100%	2.091.063.650	100%	1.884.191.450	90,11	100,00		
		5	Pengadaan Prasarana dan Pendukung Fasilitas Pelayanan Kesehatan		100%	2.836.911.596	100%	2.811.423.290	99,10	100,00		
		6	Pengadaan Alat Kesehatan/Alat Penunjang Medik Fasilitas Pelayanan Kesehatan		100%	22.357.935.588	100%	21.366.755.061	95,57	100,00		
		7	Pengadaan dan Pemeliharaan Alat Kalibrasi	Terlaksananya Pengadaan dan Pemeliharaan Alat Kalibrasi	100%	90.000.000	100%	89.019.700	98,91	100,00		
		8	Pengadaan Obat, Vaksin	Persentase Ketersediaan Obat Esensial Obat di Puskesmas	100%	2.210.474.027	100%	2.027.139.387	91,71	100,00		
		9	Pengadaan Bahan Habis Pakai	Terlaksananya pengadaan bahan habis pakai	100%	4.995.720.931	100%	4.783.886.660	95,76	100,00		
			Penyediaan Layanan Kesehatan untuk UKM dan UKP Rujukan Tingkat Daerah Kabupaten/Kota		100%	64.060.606.533	100%	52.519.664.752	81,98	100,00		
		1	Pengelolaan Pelayanan Kesehatan Ibu Hamil	Terlaksananya orientasi Yankes SNPKPR dan Kespro caten Terlaksananya pengkajian dan pembelajaran audik Maternal Perinatal (AMP) untuk BPM dan Puskesmas Terlaksananya Bimbingan Teknis Aplikasi SIKOMO untuk forum KEPO	100%	485.606.205	100%	345.634.588	71,18	100,00		
		2	Pengelolaan Pelayanan Kesehatan Ibu Bersalin	Terlaksananya orientasi pelaksanaan puskesmas PONED dan RS PONET Terlaksananya orientasi pelayanan kesehatan neonatal essensial Terlaksananya orientasi teknis pelayanan maternal sesuai standar Terlaksananya pembelajaran aodid maternal perinatal (ANP) Terpenuhinya biaya persalinan di Fasyankes	100%	1.091.260.937	100%	1.039.447.519	95,25	100,00		
		3	Pengelolaan Pelayanan Kesehatan Bayi Baru Lahir	Terlaksananya orientasi kohort (ibu, bayi, balita terintegrasi dengan triple eliminasi Terlaksananya orientasi pelayanan kesehatan neonatal essensial Terlaksananya orientasi pelayanan Kesehatan neonatal Essensial	100%	69.351.998	100%	46.994.800	67,76	100,00		
		4	Pengelolaan Pelayanan Kesehatan Balita	Terlaksananya pertemuan surveilans kematian bayi dan Balita	100%	773.681.253	100%	585.128.310	75,63	100,00		

NO	URUSAN PEMERINTAHAN	OPD	URAIAN PROGRAM/KEGIATAN/SUB KEGIATAN	INDIKATOR KINERJA	TARGET		REALISASI				PERMASALAHAN	UPAYA MENGATASI PERMASALAHAN	
					KINERJA	KEUANGAN	KINERJA	KEUANGAN	KEUANGAN (%)	FISIK (%)			
			5	Pengelolaan Pelayanan Kesehatan pada Usia Pendidikan Dasar	Terlaksananya Pembinaan UKS kesekolah Terlaksananya pelatihan Dokter kecil tingkat Kota Jambi	100%	314.279.030	100%	157.515.200	50,12	100,00		
			6	Pengelolaan Pelayanan Kesehatan pada Usia Lanjut	Jumlah Puskesmas yang menjalankan pelayanan Kesehatan lansia	100%	244.126.781	100%	139.861.710	57,29	100,00		
			7	Pengelolaan Pelayanan Kesehatan Penderita Hipertensi	Jumlah Penderita Hipertensi yang Mendapatkan Pelayanan Kesehatan Sesuai Standar	100%	13.283.400	100%	1.740.000	13,10	100,00		
			8	Pengelolaan Pelayanan Kesehatan Penderita Diabetes Melitus	Jumlah Penderita Diabetes Melitus yang Mendapatkan Pelayanan Kesehatan Sesuai Standar	100%	11.520.000	100%	1.200.000	10,42	100,00		
			9	Pengelolaan Pelayanan Kesehatan Orang dengan Gangguan Jiwa Berat	Jumlah Orang yang Mendapatkan Pelayanan Kesehatan Orang dengan Gangguan Jiwa Berat Sesuai Standar	100%	38.180.700	100%	15.156.100	39,70	100,00		
			10	Pengelolaan Pelayanan Kesehatan Orang Terduga Tuberkulosis	Jumlah Orang Terduga Menderita Tuberkulosis yang Mendapatkan Pelayanan Sesuai Standar	100%	170.469.710	100%	72.817.500	42,72	100,00		
			11	Pengelolaan Pelayanan Kesehatan Orang dengan Risiko Terinfeksi HIV	Terlaksananya Pengendalian HIV AIDS	100%	109.334.600	100%	98.967.800	90,52	100,00		
			12	Pengelolaan Pelayanan Kesehatan bagi Penduduk pada Kondisi Kejadian Luar Biasa (KLB)	Jumlah Dokumen Hasil Pengelolaan Pelayanan Kesehatan bagi Penduduk pada Kondisi Kejadian Luar Biasa (KLB) Sesuai Standar	100%	3.932.221.259	100%	1.724.655.266	43,86	100,00		
			13	Pengelolaan Pelayanan Kesehatan bagi Penduduk Terdampak Krisis Kesehatan Akibat Bencana dan/atau Berpotensi Bencana	Jumlah Dokumen Hasil Pengelolaan Pelayanan Kesehatan bagi Penduduk Terdampak Krisis Kesehatan Akibat Bencana dan/atau Berpotensi Bencana Sesuai Standar	100%	2.505.523.137	100%	1.265.917.596	50,53	100,00		
			14	Pengelolaan Pelayanan Kesehatan Gizi Masyarakat	Terlaksananya Desiminasi informasi tentang gizi seimbang ASI Eksklusif dan PMBA Terlaksananya pembinaan pengelolaan pelayanan Kesehatan balita di puskesmas Terlaksananya penguatan dalam pelaksanaan pedoman gizi seimbang termasuk isi piringku Terlaksananya peningkatan kapasitas dan orientasi kader tentang penilaian pertumbuhan dan perkembangan balita Terlaksananya peningkatan kapasitas petugas dalam pelaporan indikator-indikator berbasis Sigizi terlaksananya pertemuan orientasi proses asuhan gizi puskesmas Terlaksananya pertemuan penguatan tata laksana gizi buruk Terlaksananya sosialisasi dan koordinasi pendidikan gizi melalui pemberian makanan tambahan lokal	100%	956.056.779	100%	741.236.470	77,53	100,00		

NO	URUSAN PEMERINTAHAN	OPD	URAIAN PROGRAM/KEGIATAN/SUB KEGIATAN	INDIKATOR KINERJA	TARGET		REALISASI			PERMASALAHAN	UPAYA MENGATASI PERMASALAHAN		
					KINERJA	KEUANGAN	KINERJA	KEUANGAN	KEUANGAN (%)			FISIK (%)	
			15	Pengelolaan Pelayanan Kesehatan Kerja dan Olahraga	Terlaksananya koordinasi Pos UKK Terlaksananya pemantauan kebugaran anak sekolah Terlaksananya pembinaan dan pengawasan kesehatan karyawan TFU Terlaksananya penguatan GP2SP Terlaksananya pengukuran kebugaran karyawan institusi/Perusahaan Terlaksananya sosialisasi K3 di Institusi/Perusahaan Terlaksananya pengukuran kebugaran anak sekolah	100%	156.028.696	100%	115.122.560	73,78	100,00		
			16	Pengelolaan Pelayanan Kesehatan Lingkungan	Terlaksananya monitoring Pasca ODF Terlaksananya orientasi lima pilar STBM Terlaksananya pembinaan pengolahan depot air minum Terlaksananya pemucian STBM Terlaksananya penyuluhan pengelolaan tempat pengolahan makanan Terlaksananya sosialisasi limbah COVID 19 di Fasyankes	100%	462.342.151	100%	293.476.777	63,48	100,00		
			17	Pengelolaan Pelayanan Promosi Kesehatan	Terlaksananya Pengelolaan Pelayanan Promosi Kesehatan	100%	276.716.720	100%	138.643.400	50,10	100,00		
			18	Pengelolaan Pelayanan Kesehatan Tradisional, Akupuntur, Asuhan Mandiri, dan Tradisional Lainnya	Jumlah Kecamatan yang menjalankan asuhan mandiri Jumlah Puskesmas yang Menjalankan Pelayanan Kesehatan Tradisional dengan Pelayanan Akupuntur	100%	80.547.022	100%	80.547.022	100,00	100,00		
			19	Pengelolaan Surveilans Kesehatan	Terlaksananya Pengelolaan Surveilans Kesehatan	100%	622.189.170	100%	455.106.955	73,15	100,00		
			20	Pengelolaan Pelayanan Kesehatan Jiwa dan NAPZA	Terlaksananya Pertemuan pertemuan Kesehatan Penyakit jiwa dan NAPZA	100%	102.325.242	100%	79.990.242	78,17	100,00		
			21	Pengelolaan Upaya Kesehatan Khusus	Terlaksananya Khitanan Massal Terlaksananya Pelayanan Kesehatan Jamaah Haji Terlaksananya pengobatan massal Peningkatan kapasitas SDM	100%	151.108.109	100%	129.263.109	85,54	100,00		
			22	Pelayanan Kesehatan Penyakit Menular dan Tidak Menular	Terlaksananya upaya pengendalian Penyakit Menular dan tidak Menular pada kelompok orang yang berisiko Tersedianya BHP untuk skrining PTN	100%	1.785.768.457	100%	1.176.487.617	65,88	100,00		
			23	Pengelolaan Jaminan Kesehatan Masyarakat	Terlaksananya sosialisasi Jamkes Program Jambi Bugar Tersedianya premi Masyarakat tidak mampu yang mendapat jaminan kesehatan	100%	17.821.811.259	100%	14.570.013.259	81,75	100,00		
			24	Pengambilan dan Pengiriman Spesimen Penyakit Potensial KLB ke Laboratorium Rujukan/Nasional	Terdistribusinya Spesimen Penyakit Potensial KLB ke Lab Rujukan/Nasional	100%	79.653.500	100%	32.658.000	41,00	100,00		
			25	Penyelenggaraan Kabupaten/Kota Sehat	Terlaksananya Pembinaan Forum Kecamatan Sehat Terlaksananya Pembinaan Forum Kelurahan Sehat	100%	148.075.040	100%	133.434.005	90,11	100,00		
			26	Operasional Pelayanan Rumah Sakit	Terlaksananya Pelayanan Rumah Sakit Pemerintah	100%	14.185.512.869	100%	13.526.362.540	95,35	100,00		
			27	Operasional Pelayanan Puskesmas	Bantuan Operasional Kesehatan Operasional BLUD Puskesmas	100%	2.873.319.542	100%	2.410.583.832	83,90	100,00		
			28	Operasional Pelayanan Fasilitas Kesehatan Lainnya	Terlaksananya Operasional PMI Kota Jambi	100%	14.469.264.715	100%	13.036.911.973	90,10	100,00		

NO	URUSAN PEMERINTAHAN	OPD	URAIAN PROGRAM/KEGIATAN/SUB KEGIATAN	INDIKATOR KINERJA	TARGET		REALISASI			PERMASALAHAN	UPAYA MENGATASI PERMASALAHAN		
					KINERJA	KEUANGAN	KINERJA	KEUANGAN	KEUANGAN (%)			FISIK (%)	
			29	Investigasi Awal Kejadian Tidak Diharapkan (Kejadian Ikutan Pasca Imunisasi dan Pemberian Obat Massal)	Terlaksananya Investigasi Awal Kejadian Tidak Diharapkan (Kejadian Ikutan Pasca Imunisasi dan Pemberian Obat Massal)	100%	20.760.000	100%	-	0,00	100,00		
			30	Pelaksanaan Kewaspadaan Dini dan Respon Wabah	Terlaksananya pembinaan Pelaksanaan sistem Kewaspadaan Dini dan Respon Wabah	100%	110.288.252	100%	104.790.602	95,02	100,00		
				Penyelenggaraan Sistem Informasi Kesehatan secara Terintegrasi	Terlaksananya kegiatan pengelolaan sistem informasi kesehatan	100%	62.219.779	100%	61.245.490	98,43	100,00		
			1	Pengelolaan Sistem Informasi Kesehatan	Terlaksananya kegiatan pengelolaan sistem informasi kesehatan	100%	62.219.779	100%	61.245.490	98,43	100,00		
				Penerbitan Izin Rumah Sakit Kelas C, D dan Fasilitas Pelayanan Kesehatan Tingkat Daerah Kabupaten/Kota	Terlaksananya Workshop peningkatan mutu Faskes	100%	2.593.679.096	100%	1.834.770.116	70,74	100,00		
			1	Peningkatan Tata Kelola Rumah Sakit dan Fasilitas Pelayanan Kesehatan Tingkat Daerah Kabupaten/Kota	Terlaksananya pertemuan Aplikasi RS Online bagi RS Se kota Jambi Terlaksananya pertemuan ASPAK Rumah Sakit Terlaksananya pertemuan Evaluasi Rumah Sakit Kota Terlaksananya pertemuan Pencegahan dan pengendalian infeksi (PPI) Terlaksananya pertemuan tentang limbah Rumah sakit Se Kota Jambi Terlaksananya pertemuan tentang limbah Rumah sakit Se Kota Jambi	100%	59.219.702	100%	58.613.534	98,98	100,00		
			2	Peningkatan Mutu Pelayanan Fasilitas Kesehatan	Terlaksananya evaluasi program peningkatan mutu faskes Terlaksananya Re akreditasi Puskesmas Terlaksananya workshop peningkatan mutu Faskes	100%	1.427.951.316	100%	714.326.616	50,02	100,00		
			3	Penyiapan Perumusan dan Pelaksanaan Pelayanan Kesehatan Rujukan	Terlaksananya dana operasional Public Safety Center 119 Jambi Emergency Services Terlaksananya pertemuan Sistem Rujukan ter integrasi (SISRUTE) RS Se kota Jambi Terlaksananya pertemuan Sistem Rujukan ter integrasi (SISRUTE) RS Se kota Jambi	100%	1.106.508.078	100%	1.061.829.966	95,96	100,00		
				Perencanaan Kebutuhan dan Pendayagunaan Sumberdaya Manusia Kesehatan untuk UKP dan UKM di Wilayah Kabupaten/Kota	Terlaksananya pengelolaan sistem informasi sumber daya manusia kesehatan Terlaksananya pertemuan Rencana Kebutuhan	100%	5.106.658.128	100%	3.860.727.899	75,60	100,00		
			1	Perencanaan dan Distribusi serta Pemerataan Sumber Daya Manusia Kesehatan	Terlaksananya Pertemuan rencana kebutuhan Terlaksananya pertemuan Sistem Informasi SDMK Tersedianya dokumen rencana kebutuhan Tersedianya dokumen SDMK	100%	40.551.657	100%	40.297.257	99,37	100,00		
			2	Pemenuhan Kebutuhan Sumber Daya Manusia Kesehatan sesuai Standar	Terpenuhinya Kebutuhan Sumber Daya Manusia Kesehatan sesuai Standar	100%	5.066.106.471	100%	3.820.430.642	75,41	100,00		
				Pengembangan Mutu dan Peningkatan Kompetensi Teknis Sumber Daya Manusia Kesehatan Tingkat Daerah Kabupaten/Kota	Terlaksananya pelatihan UKOM dan Uji Kompetensi	100%	482.102.204	100%	345.217.540	71,61	100,00		

NO	URUSAN PEMERINTAHAN	OPD	URAIAN PROGRAM/KEGIATAN/SUB KEGIATAN	INDIKATOR KINERJA	TARGET		REALISASI			PERMASALAHAN	UPAYA MENGATASI PERMASALAHAN	
					KINERJA	KEUANGAN	KINERJA	KEUANGAN	KEUANGAN (%)			FISIK (%)
			1 Pengembangan Mutu dan Peningkatan Kompetensi Teknis Sumber Daya Manusia Kesehatan Tingkat Daerah Kabupaten/Kota	Jumlah tenaga kesehatan yang mengikuti pelatihan Terlaksananya pelatihan UKOM Uji Kompetensi	100%	482.102.204	100%	345.217.540	71,61	100,00		
			Pemberian Izin Apotek, Toko Obat, Toko Alat Kesehatan dan Optikal, Usaha Mikro Obat Tradisional (UMOT)	Terlaksananya pengendalian dan pengawasan serta tindak lanjut pengawasan perizinan Apotek, Toko obat, Toko alkes, Optikal dan IMOT	100%	89.366.169	100%	82.463.810	92,28	100,00		
		1	Pengendalian dan Pengawasan serta Tindak Lanjut Pengawasan Perizinan Apotek, Toko Obat, Toko Alat Kesehatan, dan Optikal, Usaha Mikro Obat Tradisional (UMOT)	Terlaksananya pengendalian dan pengawasan serta tindak lanjut pengawasan perizinan Apotek Terlaksananya pengendalian dan pengawasan serta tindak lanjut pengawasan perizinan optikal Terlaksananya pengendalian dan pengawasan serta tindak lanjut pengawasan perizinan toko alkes Terlaksananya pengendalian dan pengawasan serta tindak lanjut pengawasan perizinan toko obat Terlaksananya pengendalian dan pengawasan serta tindak lanjut pengawasan perizinan UMOT	100%	63.204.873	100%	56.744.450	89,78	100,00		
		2	Penyediaan dan Pengelolaan Data Perizinan dan Tindak Lanjut Pengawasan Izin Apotek, Toko Obat, Toko Alat Kesehatan, dan Optikal, Usaha Mikro Obat Tradisional (UMOT)	Terlaksananya penyediaan pengelolaan data perizinan dan tindak lanjut pengawasan perizinan Apotek Terlaksananya penyediaan pengelolaan data perizinan dan tindak lanjut pengawasan perizinan optikal Terlaksananya penyediaan pengelolaan data perizinan dan tindak lanjut pengawasan perizinan toko alkes Terlaksananya penyediaan pengelolaan data perizinan dan tindak lanjut pengawasan perizinan toko obat Terlaksananya penyediaan pengelolaan data perizinan dan tindak lanjut pengawasan perizinan UMOT	100%	26.161.296	100%	25.719.360	98,31	100,00		
			Pemberian Sertifikat Produksi untuk Sarana Produksi Alat Kesehatan Kelas 1 tertentu dan Perbekalan Kesehatan Rumah Tangga Kelas 1 Tertentu Perusahaan Rumah Tangga	Terlaksananya pembinaan dan pengawasan PKRT kelas I tertentu PRT	100%	21.509.793	100%	20.379.033	94,74	100,00		
		1	Pengendalian dan Pengawasan serta tindak lanjut Pengawasan Sertifikat Produksi Alat Kesehatan Kelas 1 Tertentu dan PKRT Kelas 1 Tertentu Perusahaan Rumah Tangga	Terlaksananya pembinaan dan pengawasan serta tindak lanjut sertifikat produksi alkes/PKRT kelas I tertentu PRT	100%	8.632.365	100%	7.895.800	91,47	100,00		
		2	Pengendalian dan Pengawasan serta Tindak Lanjut Pengawasan Perbekalan Kesehatan Rumah Tangga Kelas 1 Tertentu Perusahaan Rumah Tangga	Terlaksananya pembinaan dan pengawasan serta tindak lanjut sertifikat produksi Alkes/ PKRT tertentu kelas I PRT	100%	12.877.428	100%	12.483.233	96,94	100,00		
			Penerbitan Sertifikat Produksi Pangan Industri Rumah Tangga dan Nomor P-IRT sebagai Izin Produksi, untuk Produk Makanan Minuman Tertentu yang dapat Diproduksi oleh Industri Rumah Tangga	Terlaksananya pengendalian dan pengawasan serta tindak lanjut pengawasan Sertifikat produksi pangan Rumah Tangga (SPPIRT) dan nomor PIRT sebagai izin produksi produk makanan dan minuman tertentu yang dapat diproduksi oleh Rumah	100%	100.744.818	100%	94.608.500	93,91	100,00		

NO	URUSAN PEMERINTAHAN	OPD	URAIAN PROGRAM/KEGIATAN/SUB KEGIATAN	INDIKATOR KINERJA	TARGET		REALISASI				PERMASALAHAN	UPAYA MENGATASI PERMASALAHAN
					KINERJA	KEUANGAN	KINERJA	KEUANGAN	KEUANGAN (%)	FISIK (%)		
			1 Pengendalian dan Pengawasan serta Tindak Lanjut Pengawasan Sertifikat Produksi Pangan Industri Rumah Tangga dan Nomor P-IRT sebagai Izin Produksi, untuk Produk Makanan Minuman Tertentu yang dapat Diproduksi oleh Industri Rumah Tangga	Terlaksananya pengendalian dan pengawasan serta tindak lanjut pengawasan sertifikat dan Nomor P-IRT sebagai izin produksi makanan dan minuman yg diproduksi Rumah Tangga	100%	100.744.818	100%	94.608.500	93,91	100,00		
			Pemeriksaan dan Tindak Lanjut Hasil Pemeriksaan Post Market pada Produksi dan Produk Makanan Minuman Industri Rumah Tangga	Terlaksananya pemeriksaan post market penerbitan pada produk makanan minuang beredar dan tindak lanjut hasil pemeriksaan	100%	117.439.523	100%	81.824.764	69,67	100,00		
			1 Pemeriksaan Post Market pada Produk Makanan-Minuman Industri Rumah Tangga yang Beredar dan Pengawasan serta Tindak Lanjut Pengawasan	Terlaksananya pemeriksaan pos market PIRT yang beredar	100%	97.424.723	100%	61.809.964	63,44	100,00		
			2 Penyediaan dan Pengelolaan Data Tindak Lanjut Pengawasan Perizinan Industri Rumah Tangga	Terlaksananya penyediaan dan pengelolaan data tindak lanjut pengawasan perizinan IRT	100%	20.014.800	100%	20.014.800	100,00	100,00		
			Pelaksanaan Sehat dalam rangka Promotif Preventif Tingkat Daerah Kabupaten/Kota	Terlaksananya Penyuluhan Germas	100%	306.771.173	100%	289.026.856	94,22	100,00		
			1 Penyelenggaraan Promosi Kesehatan dan Gerakan Hidup Bersih dan Sehat	Terlaksananya pembinaan pendampingan kebudayaan Germas Terlaksananya penyuluhan Germas Terlaksananya pertemuan kegiatan Gerakan Masyarakat Hidup Sehat Tersedianya media Informasi	100%	306.771.173	100%	289.026.856	94,22	100,00		
			Pengembangan dan Pelaksanaan Upaya Kesehatan Bersumber Daya Masyarakat (UKBM) Tingkat Daerah Kabupaten/Kota		100%	347.586.890	100%	186.576.250	53,68	100,00		
			Bimbingan Teknis dan Supervisi Pengembangan dan Pelaksanaan Upaya Kesehatan Bersumber Daya Masyarakat (UKBM)	Terlaksananya Bimbingan Teknis dan Supervisi Pengembangan dan Pelaksanaan Upaya Kesehatan Bersumber Daya Masyarakat (UKBM)	100%	347.586.890	100%	186.576.250	53,68	100,00		
JUMLAH						349.151.673.215		313.489.096.623	89,79			
3	Pekerjaan Umum Dan Penataan Ruang	Dinas Pekerjaan Umum Dan Penataan Ruang	Program Penunjang Urusan Pemerintahan Daerah Kabupaten/ Kota	Indeks Reformasi Birokrasi Perangkat Daerah	100%	14.147.244.902	100%	13.633.430.219	96,37	99,54		
			Perencanaan, Penganggaran, dan Evaluasi Kinerja Perangkat Daerah	Persentase Peningkatan Nilai AKIP	80%	55.053.986	77,43%	53.207.260	96,65	96,79		
			1 Penyusunan Dokumen Perencanaan Perangkat Daerah	Jumlah Dokumen Renstra dan Renja Perangkat Daerah yang Disusun	1 Dokumen	5.799.979	1 Dokumen	5.430.890	93,64	100,00		
			2 Koordinasi dan Penyusunan Dokumen RKA-SKPD	Jumlah Dokumen RKA SKPD yang Disusun	1 Dokumen	18.199.801	1 Dokumen	17.908.910	98,40	100,00		
			3 Koordinasi dan Penyusunan Dokumen Perubahan RKA-SKPD	Jumlah Dokumen Perubahan RKA SKPD yang Disusun	1 Dokumen	6.499.968	1 Dokumen	6.290.880	96,78	100,00		
			4 Koordinasi dan Penyusunan DPA-SKPD	Jumlah Dokumen DPA SKPD yang Disusun	1 Dokumen	6.554.869	1 Dokumen	6.340.790	96,73	100,00		

NO	URUSAN PEMERINTAHAN	OPD	URAIAN PROGRAM/KEGIATAN/SUB KEGIATAN	INDIKATOR KINERJA	TARGET		REALISASI			PERMASALAHAN	UPAYA MENGATASI PERMASALAHAN	
					KINERJA	KEUANGAN	KINERJA	KEUANGAN	KEUANGAN (%)			FISIK (%)
			5	Koordinasi dan Penyusunan Perubahan DPA-SKPD	Jumlah Dokumen Perubahan DPA SKPD yang Disusun	1 Dokumen	7.999.839	1 Dokumen	7.763.490	97,05	100,00	
			6	Koordinasi dan Penyusunan Laporan Capaian Kinerja dan Ikhtisar Realisasi Kinerja SKPD	Jumlah Laporan Capaian Kinerja dan Ikhtisar Realisasi Kinerja SKPD yang Disusun	1 Dokumen	4.599.750	1 Dokumen	4.372.500	95,06	100,00	
			7	Evaluasi Kinerja Perangkat Daerah	Jumlah Dokumen Evaluasi Kinerja yang Disusun	1 Dokumen	5.399.780	1 Dokumen	5.099.800	94,44	100,00	
				Administrasi Keuangan Perangkat Daerah	Tertib Administrasi Keuangan Perangkat Daerah	100%	10.526.358.798	100%	10.309.365.825	97,94	100,00	
			1	Penyediaan Gaji dan Tunjangan ASN	Jumlah Gaji dan Tunjangan ASN	101 Orang	8.965.310.381	101 Orang	8.789.935.775	98,04	100,00	
			2	Pelaksanaan Penatausahaan dan Pengujian/Verifikasi Keuangan SKPD	Jumlah Jasa Tenaga Perorangan Tim Pengadaan Barang dan Jasa Tim Pengelola Barang Milik Daerah Jumlah Pengelola Keuangan	18 orang 15 orang 11 orang 48 orang	1.510.029.946	18 orang 15 orang 11 orang 48 orang	1.469.331.440	97,30	100,00	
			3	Koordinasi dan Penyusunan Laporan Keuangan Akhir Tahun SKPD	Jumlah Laporan Keuangan Akhir Tahun SKPD	1 Dokumen	9.318.832	1 Dokumen	9.067.120	97,30	100,00	
			4	Koordinasi dan Penyusunan Laporan Keuangan Bulanan/Triwulanan/Semesteran SKPD	Jumlah Laporan Keuangan Bulanan/Triwulanan/ Semesteran SKPD	1 Dokumen	5.499.838	1 Dokumen	5.122.580	93,14	100,00	
			5	Penyusunan Pelaporan dan Analisis Prognosis Realisasi Anggaran	Jumlah Pelaporan dan Analisis Prognosis Realisasi Anggaran	1 Dokumen	36.199.801	1 Dokumen	35.908.910	99,20	100,00	
				Administrasi Kepegawaian Perangkat Daerah	Persentase Peningkatan Indeks Profesionalitas ASN Perangkat Daerah	100%	160.000.000	100%	111.550.000	69,72	100,00	
			1	Pengadaan Pakaian Dinas Beserta Atribut Kelengkapannya	Jumlah Pakaian Batik Tradisional	220 potong	110.000.000	220 potong	108.900.000	99,00	100,00	
			2	Bimbingan Teknis Implementasi Peraturan Perundang-Undangan	Jumlah Bimbingan Teknis Implementasi Peraturan Perundang-Undangan	10 Kali/ Tahun	50.000.000	1 Kali/ Tahun	2.650.000	5,30	10,00	
				Administrasi Umum Perangkat Daerah	Tertib Administrasi Umum Perangkat Daerah	100%	257.263.718	100%	237.221.815	92,21	100,00	
			1	Penyediaan Komponen Instalasi Listrik/Penerangan Bangunan Kantor	Jumlah Lampu dan alat-alat Listrik	20 Item	9.999.440	20 Item	5.296.000	52,96	100,00	
			2	Penyediaan Peralatan dan Perlengkapan Kantor	Jumlah Alat/Bahan Benda Pos Jumlah Alat/Bahan Cetak Jumlah Alat/Bahan Kantor Lainnya Jumlah Alat/Bahan Kertas dan Cover Jumlah Alat/Bahan Kimia Jumlah Alat/Bahan Komputer Jumlah Alat/Bahan Perabot Kantor Jumlah Alat/Bahan Tulis Kantor	510 Lembar 5 Item 1 Item 235 Rim 5 Liter 5 Item 32 Item 39 Item	149.999.053	510 Lembar 5 Item 1 Item 235 Rim 5 Liter 5 Item 32 Item 39 Item	135.553.300	90,37	100,00	

NO	URUSAN PEMERINTAHAN	OPD	URAIAN PROGRAM/KEGIATAN/SUB KEGIATAN	INDIKATOR KINERJA	TARGET		REALISASI			PERMASALAHAN	UPAYA MENGATASI PERMASALAHAN		
					KINERJA	KEUANGAN	KINERJA	KEUANGAN	KEUANGAN (%)			FISIK (%)	
			3	Fasilitasi Kunjungan Tamu	Jumlah Makanan dan Minuman Jamuan Tamu (Air Minum Botol 333 ml)	12 Dus		12 Dus					
					Jumlah Makanan dan Minuman Jamuan Tamu (Air Minum Gelas)	24 Dus		24 Dus					
					Jumlah Makanan dan Minuman Jamuan Tamu (Kue Snack Kotak)	175 Kotak		175 Kotak					
					Jumlah Makanan dan Minuman Jamuan Tamu (Makanan Kemasan Bungkus)	25 Bungkus		25 Bungkus					
					Jumlah Makanan dan Minuman Jamuan Tamu (Makanan Kemasan Kotak)	25 Kotak		25 Kotak					
					Jumlah Makanan dan Minuman Rapat (Air Minum Botol 333 ml)		20.991.500		20.991.500	100,00	100,00		
					Jumlah Makanan dan Minuman Rapat (Air Minum Galon)	12 Dus		12 Dus					
					Jumlah Makanan dan Minuman Rapat (Air Minum Gelas)	12 Galon		12 Galon					
					Jumlah Makanan dan Minuman Rapat (Kue Snack Kotak)	16 Dus		16 Dus					
					Jumlah Makanan dan Minuman Rapat (Makanan Kemasan Bungkus)	800 Kotak		800 Kotak					
			Jumlah Makanan dan Minuman Rapat (Makanan Kemasan Kotak)	60 Bungkus		60 Bungkus							
					50 Bungkus		50 Bungkus						
			4	Penyelenggaraan Rapat Koordinasi dan Konsultasi SKPD	Jumlah Rapat Koordinasi dan Konsultasi Dalam Daerah	100 Kali/ Tahun		100 Kali/ Tahun					
					Jumlah Rapat Koordinasi dan Konsultasi Luar Daerah	5 Kali/ Tahun	76.273.725		75.381.015	98,83	100,00		
			Pengadaan Barang Milik Daerah Penunjang Urusan Pemerintah Daerah		Tersedianya Barang Milik Daerah Penunjang Urusan Pemerintahan Daerah	100%	743.138.400	100%	707.506.900	95,21	100,00		
			1	Pengadaan Kendaraan Perorangan Dinas atau Kendaraan Dinas Jabatan	Jumlah Pengadaan Kendaraan Dinas/Operasional Roda 2	2 Unit		2 Unit					
					Jumlah Pengadaan kendaraan Dinas/Operasional Roda 4	1 Unit	330.000.000		318.380.000	96,48	100,00		
			2	Pengadaan Mebel	Tersedianya Mebeleur Yang Baik	30 Unit	59.460.500	30 Unit	53.367.500	89,75	100,00		
			3	Pengadaan Peralatan dan Mesin Lainnya	Jumlah Peralatan dan Perlengkapan Kantor	31 Unit	353.677.900	31 Unit	335.759.400	94,93	100,00		
			Penyediaan Jasa Penunjang Urusan Pemerintahan Daerah		Tersedianya Jasa Penunjang Urusan Pemerintahan Daerah	100%	616.396.000	100%	495.274.219	80,35	100,00		
			1	Penyediaan Jasa Komunikasi, Sumber Daya Air dan Listrik	Jumlah Pemakaian Sumber Daya Air (12 Bulan)	3600 M3		3600 M3					
					Jumlah Pemakaian Sumber Daya Listrik (12 Bulan)	118000 Kwh	403.800.000	118000 Kwh	282.685.619	70,01	100,00		
					Jumlah Pemakaian Sumber Daya Telekomunikasi (11 Rekening)	30 Mbps		30 Mbps					
			2	Penyediaan Jasa Pelayanan Umum Kantor	Jumlah Jasa Kebersihan Kantor	7 Orang/ Bulan 7 Buah		7 Orang/ Bulan 7 Buah					
					Jumlah Pakaian Jasa Kebersihan Kantor	10 Buah	212.596.000	10 Buah	212.588.600	100,00	100,00		
					Jumlah Pakaian Tenaga Pengaman Kantor	10 Orang/ Bulan		10 Orang/ Bulan					

NO	URUSAN PEMERINTAHAN	OPD	URAIAN PROGRAM/KEGIATAN/SUB KEGIATAN	INDIKATOR KINERJA	TARGET		REALISASI				PERMASALAHAN	UPAYA MENGATASI PERMASALAHAN
					KINERJA	KEUANGAN	KINERJA	KEUANGAN	KEUANGAN (%)	FISIK (%)		
			Pemeliharaan Barang Milik Daerah Penunjang Urusan Pemerintahan Daerah	Tersedianya Pemeliharaan Barang Milik Daerah Penunjang Urusan Pemerintahan Daerah	100%	1.789.034.000	100%	1.719.304.200	96,10	100,00		
		1	Penyediaan Jasa Pemeliharaan, Biaya Pemeliharaan dan Pajak Kendaraan Perorangan Dinas atau Kendaraan Dinas Jabatan	Jumlah Pemakaian Bahan Bakar dan Penggantian Suku Cadang Roda 2 (Dua) Jumlah Pemakaian Bahan Bakar dan Penggantian Suku Cadang Roda 3 (Tiga) Jumlah Pemakaian Bahan Bakar dan Penggantian Suku Cadang Roda 4 (Empat) Jumlah Pemakaian Bahan Bakar dan Penggantian Suku Cadang Roda 6 (Enam) Jumlah Pembayaran Pajak Kendaraan Roda 2 (Dua) Jumlah Pembayaran Pajak Kendaraan Roda 3 (Tiga) Jumlah Pembayaran Pajak Kendaraan Roda 4 (Empat) Jumlah Pembayaran Pajak Kendaraan Roda 6 (Enam)	25 Unit 1 Unit 18 Unit 1 Unit 25 Unit 1 Unit 18 Unit 9 Unit	631.450.000	25 Unit 1 Unit 18 Unit 1 Unit 25 Unit 1 Unit 18 Unit 7 Unit	579.905.900	91,84	100,00		
		2	Pemeliharaan Peralatan dan Mesin Lainnya	Jumlah Pemeliharaan Alat Kantor Lainnya Jumlah Pemeliharaan Alat Pendingin Lainnya Jumlah Pengisian Tabung Pemadam Kebakaran	7 Unit 37 Unit 10 Unit 11 Unit	45.084.000	7 Unit 37 Unit 10 Unit 11 Unit	27.982.000	62,07	100,00		
		3	Pemeliharaan/ Rehabilitasi Gedung Kantor dan Bangunan Lainnya	Jumlah Pengawasan Rehabilitasi Gedung/Bangunan Utilitas Kantor Jumlah Perencanaan Rehabilitasi Gedung/Bangunan Utilitas Kantor Jumlah Rehabilitasi Gedung/Bangunan Utilitas Kantor	3 Paket 2 Paket 6 Paket	1.112.500.000	3 Paket 2 Paket 6 Paket	1.111.416.300	99,90	100,00		

NO	URUSAN PEMERINTAHAN	OPD	URAIAN PROGRAM/KEGIATAN/SUB KEGIATAN	INDIKATOR KINERJA	TARGET		REALISASI				PERMASALAHAN	UPAYA MENGATASI PERMASALAHAN
					KINERJA	KEUANGAN	KINERJA	KEUANGAN	KEUANGAN (%)	FISIK (%)		
			Program Pengelolaan Sumber Daya Air (Sda)	Persentase Pengelolaan Sumber Daya Air (SDA)	52,76%	49.171.104.599	54,62%	48.423.398.480	98,48	103,52	Masih terdapat genangan – genangan air pada saat musim penghujan Daerah genangan adalah kawasan yang tergenang air akibat tidak ada ataupun tidak berfungsinya sistem drainase.	<p>Pembangunan saluran air hujan/drainase. Dimulai dari Penyusunan daftar lokasi kawasan sesuai dengan urutan prioritas berawal dari lokasi-lokasi yang paling rawan yang perlu segera ditangani</p> <p>Perlu dibuat outfall yang lebih banyak menuju sungai dengan mempertimbangkan topografi wilayah, sehingga air hujan secepatnya tersalurkan ke sungai dan memperkecil kemungkinan terjadinya genangan.</p> <p>Pembangunan dan pengembangan jaringan drainase harus mampu mengalirkan air hujan dengan kapasitas yang sesuai dengan periode ulang banjir seperti yang diprediksikan</p>
			Pengelolaan SDA dan Bangunan Pengaman Pantai pada Wilayah Sungai (WS) dalam 1 (satu) Daerah Kabupaten/ Kota	Persentase Peningkatan Pengelolaan SDA dan Bangunan Pengaman Pantai pada Wilayah Sungai (WS)	2%	49.021.104.599	1,96%	48.274.398.480	98,48	98,00		
			1. Pembangunan Tanggul Sungai	Jumlah Panjang Tanggul Sungai yang Dibangun	8554.55 meter	28.655.743.400	8842.22 Meter	28.453.890.060	99,30	103,36		
			2. Rehabilitasi Tanggul Sungai	Jumlah Panjang Tanggul Sungai yang Direhabilitasi	776 meter	5.025.000.000	745 meter	4.999.480.000	99,49	96,01		
			3. Peningkatan Bangunan Perkuatan Tebing	Jumlah Panjang Bangunan Perkuatan Tebing yang Ditingkatkan	340 meter	5.450.000.000	340 meter	5.183.286.700	95,11	100,00		
			4. Normalisasi/ Restorasi Sungai	Jumlah Panjang Normalisasi/ Restorasi Sungai	7400 meter	3.775.000.000	7400 meter	3.740.999.300	99,10	100,00		
			5. Operasi dan Pemeliharaan Tanggul dan Tebing Sungai	Jumlah Panjang Pemeliharaan Tanggul dan Tebing Sungai yang dikerjakan	90581 meter	5.966.564.300	152855 meter	5.809.471.900	97,37	168,75		
			6. Koordinasi dan Sinkronisasi Peningkatan Kapasitas Kelembagaan Pengelolaan SDA Kewenangan Kabupaten/Kota	Jumlah Koordinasi dan Sinkronisasi Pengelolaan SDA	5 kali	148.796.899	2 kali	87.270.520	58,65	40,00		
			Pengembangan dan Pengelolaan Sistem Irigasi Primer dan Sekunder pada Daerah Irigasi yang	Persentase Peningkatan Pengelolaan Sistem Irigasi Kewenangan Kota	5%	150.000.000	5%	149.000.000	99,33	100,00		

NO	URUSAN PEMERINTAHAN	OPD	URAIAN PROGRAM/KEGIATAN/SUB KEGIATAN	INDIKATOR KINERJA	TARGET		REALISASI			PERMASALAHAN	UPAYA MENGATASI PERMASALAHAN	
					KINERJA	KEUANGAN	KINERJA	KEUANGAN	KEUANGAN (%)			FISIK (%)
			1 Penyusunan Rencana Teknis dan Dokumen Lingkungan Hidup untuk Konstruksi Irigasi dan Rawa	Jumlah Dokumen Teknis dan Dokumen Lingkungan yang disusun	2 dokumen	150.000.000	2 Dokumen	149.000.000	99,33	100,00		
			Cipta Karya			330.170.467.704	28,64%	270.112.575.391	81,81	76,08		
			Program Pengembangan Sistem Dan Pengelolaan Persampahan Regional	Rasio Cakupan Sarana dan Prasarana Persampahan	79,87%	2.363.126.700		2.351.737.350	99,52	100,00	Kurangnya fasilitas persampahan yang ada, seperti TPA, TPS, wadah persampahan dan pengangkutan sampah, sehingga masyarakat menangani sampah secara swadaya dan individu	Penanganan dan Pengelolaan Persampahan
			Pengembangan Sistem dan Pengelolaan Persampahan di Daerah Kabupaten/ Kota	Persentase Peningkatan Sarana dan Prasarana Persampahan	79,87%	2.363.126.700		2.351.737.350	99,52	100,00		
			1 Penyusunan Rencana, Kebijakan, Strategi, dan Teknis Sistem Pengelolaan Persampahan TPA/TPST/SPA/TPS-3R/TPS Kewenangan Kabupaten/Kota	Jumlah Dokumen Perencanaan Teknis tentang pengelolaan persampahan yang dibuat	1 Dokumen	24.362.500	1 Dokumen	24.200.000	99,33	100,00		
			2 Supervisi Pembangunan/Rehabilitasi/ Peningkatan TPA/TPST/SPA/TPS-3R/TPS Kewenangan Kabupaten/Kota	Jumlah Supervisi/ Pengawasan/ Pembangunan TPA/ TPST/ SPA/ TPS-3R/ TPS Kewenangan Kabupaten/ Kota	2 Kali	56.715.000	2 Kali	56.500.000	99,62	100,00		
			3 Pembangunan TPA/TPST/SPA/TPS-3R/TPS	Jumlah TPA/TPST/SPA/TPS-3R/TPS yang dibangun Jumlah TPA/TPST/SPA/TPS-3R/TPS yang dibangun	4 Unit TPS 1 Unit TPS-3R	1.452.318.890	4 Unit TPS 1 Unit TPS-3R	1.448.139.200	99,71	100,00		
			4 Rehabilitasi TPA/TPST/SPA/TPS- 3R/TPS	Jumlah TPA/TPST/SPA/TPS-3R/TPS yang direhabilitasi	4 Unit TPS	466.000.000	4 Unit TPS	465.426.900	99,88	100,00		
			5 Penyediaan Sarana Persampahan	Jumlah Penyediaan prasarana dan prasaranaTPS/TPA/TPST	1 Unit	349.400.000	1 Unit	349.174.000	99,94	100,00		
			6 Sosialisasi dan Pemberdayaan Masyarakat dalam rangka Penyediaan Sarana TPA/TPST/SPA/TPS-3R/TPS	Jumlah Sosialisasi dan Pemberdayaan Kepada Masyarakat	2 Kali	14.330.310	2 Kali	8.297.250	57,90	100,00		

NO	URUSAN PEMERINTAHAN	OPD	URAIAN PROGRAM/KEGIATAN/SUB KEGIATAN	INDIKATOR KINERJA	TARGET		REALISASI				PERMASALAHAN	UPAYA MENGATASI PERMASALAHAN
					KINERJA	KEUANGAN	KINERJA	KEUANGAN	KEUANGAN (%)	FISIK (%)		
			Program Pengelolaan Dan Pengembangan Sistem Penyediaan Air Minum	Rasio Cakupan Pelayanan Air Minum	71,39%	57.764.375.397	73,46%	36.546.444.547	63,27	102,90	Belum semua masyarakat terlayani akses terhadap Air Minum	Pembangunan jaringan distribusi air minum dan pengembangan SPAM baik yang dikelola oleh masyarakat dan PDAM. Melalui dana yang dialokasikan dalam APBD dalam bentuk DAU dan DAK program pengembangan SPAM dilaksanakan rutin setiap tahunnya baik dalam bentuk program pemeliharaan dan pembangunan baru sarana dan prasarana air bersih.
			Pengelolaan dan Pengembangan Sistem Penyediaan Air Minum (SPAM) di Daerah Kabupaten/Kota	Persentase Peningkatan Pelayanan Air Minum	69,39%	57.764.375.397	73,46%	36.546.444.547	63,27	105,87		
		1	Supervisi Pembangunan/ Peningkatan/ Perluasan/ Perbaikan SPAM	Dokumen Pengawasan Pembangunan/ Peningkatan/ Perluasan/ Perbaikan SPAM Dokumen Supervisi Pembangunan/ Peningkatan/ Perluasan/ Perbaikan SPAM	4 Pengawasan 4 Supervisi	536.000.000	4 Pengawasan 4 Supervisi	520.830.000	97,17	100,00		
		2	Perluasan SPAM Jaringan Perpipaan di Kawasan Perkotaan	Jumlah Pemasangan SR Air Bersih	100 SR	57.228.375.397	570 SR	36.025.614.547	62,95	570,00	Terganggunya lalu lintas masyarakat, akibat tanah bekas galian tanah	Pengaturan lalu lintas, pemasangan rambu pengaman
				Panjang Jaringan yang dibangun	3500 M		22.648 M			647,09		
			Program Pengelolaan Dan Pengembangan Sistem Air Limbah	Rasio Cakupan Pengelolaan dan Pengembangan Sistem Air Limbah	3,56%	6.407.980.150	3,15%	6.306.458.719	0,98	88,48		
			Pengelolaan dan Pengembangan Sistem Air Limbah Domestik dalam Daerah Kabupaten/ Kota	Cakupan Pelayanan Air Limbah	1%	6.407.980.150	1%	6.306.458.719	98,42	100,00		
		1	Pembangunan/ Penyediaan Sub Sistem Pengolahan Setempat	Jumlah Pembangunan Sistem Pengelolaan Air Limbah Domestik yang dibangun	502 SR	4.038.688.030	610 SR	3.994.379.694	98,90	121,51	Perawatan dan Pemeliharaan tangki septik	Monitoring dan evaluasi perawatan dan pemeliharaan pasca konstruksi
		2	Operasi dan Pemeliharaan Sistem Pengelolaan Air Limbah Domestik	Jumlah Pemeliharaan Sistem Pengelolaan Air Limbah Domestik yang ditangani	1 Unit	1.353.470.470	1 Unit	1.311.640.075	96,91	100,00		

NO	URUSAN PEMERINTAHAN	OPD	URAIAN PROGRAM/KEGIATAN/SUB KEGIATAN	INDIKATOR KINERJA	TARGET		REALISASI			PERMASALAHAN	UPAYA MENGATASI PERMASALAHAN	
					KINERJA	KEUANGAN	KINERJA	KEUANGAN	KEUANGAN (%)			FISIK (%)
			Supervisi Pembangunan/ Rehabilitasi / Peningkatan/ Perluasan Sistem Pengelolaan Air Limbah Domestik Terpusat Skala Permukiman	Jumlah Pengawasan Sistem Pengelolaan Air Limbah Domestik Terpusat Skala Permukiman	3 Supervisi	106.214.300	3 Supervisi	105.709.900	99,53	100,00		
			3 Pembangunan/ Penyediaan Sistem Pengelolaan Air Limbah Terpusat Skala Permukiman	Jumlah Sistem Pengelolaan Air Limbah Terpusat Skala Permukiman yang dibangun	1 Unit	909.607.350	1 Unit	894.729.050	98,36	100,00		
			Program Pengelolaan Dan Pengembangan Sistem Drainase	Rasio Sistem Jaringan Drainase dalam Kondisi Baik	31,58%	2.395.427.730	5,03%	2.391.570.900	99,84	15,93	Tingkat kesadaran masyarakat dalam menjaga saluran drainase yang telah terbangun masih sangat kurang sehingga kegiatan normalisasi saluran yang ada memerlukan biaya yang relatif cukup besar	penyuluhan Perilaku Hidup Bersih dan Sehat
			Pengelolaan dan Pengembangan Sistem Drainase yang Terhubung Langsung dengan Sungai dalam Daerah Kabupaten/ Kota	Persentase Panjang Jaringan Drainase dalam Berfungsi dengan Baik	31,58%	2.395.427.730	5,03%	2.391.570.900	99,84	15,93		
			1 Penyusunan Rencana, Kebijakan, Strategi dan Teknis Sistem Drainase Perkotaan	Jumlah Dokumen Rencana, Kebijakan, Strategis dan Teknis Sistem Drainase Perkotaan	1 Dokumen	23.750.000	1 Dokumen	23.600.000	99,37	100,00		
			2 Supervisi Pembangunan/Peningkatan/ Rehabilitasi Sistem Drainase Lingkungan	Jumlah Supervisi/ Pengawasan Pembangunan/Peningkatan/ Rehabilitasi Sistem Drainase Lingkungan	1 Supervisi	48.500.000	1 Supervisi	48.200.000	99,38	100,00		
			3 Pembangunan Sistem Drainase Lingkungan	Jumlah Panjang Sistem Drainase Lingkungan yang terbangun	111.48 M1	2.085.601.210	877.86 M1	2.082.365.200	99,84	100,00		
			4 Penyediaan Sarana Sistem Drainase Lingkungan	Jumlah Sarana Sistem Drainase Lingkungan yang terpelihara	57.25 M1	237.576.520	193 M1	237.405.700	99,93	100,00		
			Program Pengembangan Permukiman	Rasio Jalan Lingkungan dalam Kondisi Baik	84%	65.496.410.055	13,73%	65.232.525.050	99,60	16,34		
			Penyelenggaraan Infrastruktur pada Permukiman di Kawasan Strategis Daerah Kabupaten/ Kota	Persentase Peningkatan Kualitas dan Kuantitas Jalan Lingkungan/Permukiman	84%	65.496.410.055	13,73%	65.232.525.050	99,60	16,34		
			1 Pembangunan dan Pengembangan Infrastruktur Kawasan Permukiman di Kawasan Strategis Daerah Kabupaten/Kota	Jumlah Panjang Jalan Lingkungan/ Permukiman yang dibangun	62.72 KM	63.487.367.255	50.227 KM	63.265.725.550	99,65	77,68		
			2 Pengawasan dan Pengendalian Infrastruktur Kawasan Permukiman di Kawasan Strategis Daerah Kabupaten/Kota	Jumlah Dokumen Pengawasan dan Pengendalian Infrastruktur Kawasan Permukiman di Daerah Kab/Kota	13 Dokumen	2.009.042.800	13 Dokumen	1.966.799.500	97,90	100,00		
			Program Penataan Bangunan Gedung	Rasio Bangunan Gedung Pemerintah dalam Kondisi Baik	61,46%	139.559.134.472	71,28%	115.721.427.225	82,92	115,98		

NO	URUSAN PEMERINTAHAN	OPD	URAIAN PROGRAM/KEGIATAN/SUB KEGIATAN	INDIKATOR KINERJA	TARGET		REALISASI			PERMASALAHAN	UPAYA MENGATASI PERMASALAHAN	
					KINERJA	KEUANGAN	KINERJA	KEUANGAN	KEUANGAN (%)			FISIK (%)
			Penyelenggaraan Bangunan Gedung di Wilayah Daerah Kabupaten/Kota, Pemberian Izin Mendirikan Bangunan (IMB) dan Sertifikat Laik Fungsi Bangunan Gedung	Persentase Peningkatan Bangunan Gedung dalam Kondisi Baik	61,46%	139.559.134.472	71,28%	115.721.427.225	82,92	115,98		
		1	Penyelenggaraan Penerbitan Izin Mendirikan Bangunan (IMB), Sertifikat Laik Fungsi (SLF), peran Tenaga Ahli Bangunan Gedung (TABG), Pendataan Bangunan Gedung, serta Implementasi SIMBG	Jumlah Advise IMB yang direkomendasikan Jumlah Aplikasi SIMBG Jumlah Data Bangunan Gedung Jumlah Sertifikat Laik Fungsi yang diterbitkan Jumlah TABG	5 Rekomendasi IMB 1 Aplikasi 1 Data 5 SLF 1 TABG	403.028.500	5 Rekomendasi IMB 1 Aplikasi 1 Data 5 SLF 1 TABG	370.967.100	92,04	100,00		
		2	Perencanaan, Pembangunan, Pengawasan, dan Pemanfaatan Bangunan Gedung Daerah Kabupaten/Kota	Jumlah Dokumen Perencanaan Bangunan Gedung yang disusun Jumlah Pembangunan Bangunan Gedung Jumlah Pemeliharaan dan Perawatan Bangunan Gedung Jumlah Pengawasan dan Pemanfaatan Bangunan Gedung Jumlah Rehabilitasi Bangunan Gedung	26 Dokumen 24 Unit 10 Unit 33 Unit 19 Unit	139.130.216.372	26 Dokumen 24 Unit 10 Unit 33 Unit 19 Unit	115.324.715.075	82,89	100,00		
		3	Monitoring dan Evaluasi Penyelenggaraan Bangunan Gedung Negara Daerah Kabupaten/Kota	Jumlah Monitoring dan Evaluasi yang dilaksanakan	12 Kali	25.889.600	12 Kali	25.745.050	99,44	100,00		
			Program Penataan Bangunan Dan Lingkungannya	Rasio Bangunan dan Lingkungan dalam Kondisi Baik	17,52%	56.184.013.200	33,80%	41.562.411.600	73,98	192,92		
			Penyelenggaraan Penataan Bangunan dan Lingkungannya di Daerah Kabupaten/Kota	Persentase Peningkatan Penataan Bangunan dan Lingkungannya	17,52%	56.184.013.200	33,80%	41.562.411.600	73,98	192,92		
		1	Penyusunan Rencana, Kebijakan, Strategi dan Teknis Sistem Penataan Bangunan dan Lingkungan di Kabupaten/Kota	Jumlah Dokumen Rencana, Kebijakan dan Teknis Sistem Penataan Bangunan yang disusun	2 Dokumen	15.324.300	2 Dokumen	14.913.000	97,32	100,00		
		2	Supervisi Penataan/Pemeliharaan Bangunan dan Lingkungan	Jumlah Supervisi yang Dilaksanakan	5 Kali	985.750.000	5 Kali	767.583.000	77,87	100,00		
		3	Penataan Bangunan dan Lingkungan	Jumlah Penataan Bangunan dan Lingkungan yang Dilaksanakan	6 Unit	52.390.718.700	6 Unit	38.037.507.100	72,60	100,00		
		4	Pemeliharaan Bangunan dan Lingkungan	Jumlah Pemeliharaan Bangunan dan Lingkungan	1 Unit	2.760.153.900	1 Unit	2.710.534.200	98,20	100,00		
		5	Monitoring Penataan/ Pemeliharaan Bangunan dan Lingkungan	Laporan Monitoring yang Dilaksanakan	12 Kali	32.066.300	12 Kali	31.874.300	99,40	100,00		
			Program Penyelenggaraan Jalan	Rasio Jalan Status Kota dalam Kondisi Baik	94,53%	64.476.020.177	88,73%	63.611.297.222	98,66	93,86		
			Penyelenggaraan Jalan Kabupaten/ Kota	Persentase Peningkatan Panjang Jalan Kota Dalam Kondisi Baik	2,73%	64.476.020.177	1,19%	63.611.297.222	98,66	43,59		
		1	Penyusunan Rencana, Kebijakan, dan Strategi Pengembangan Jaringan Jalan Serta Perencanaan Teknis Penyelenggaraan Jalan dan Jembatan	Jumlah dokumen perencanaan teknis jalan dan jembatan yang disusun	13 Dokumen	1.369.447.290	13 dokumen	1.354.821.320	98,93	100,00		
		2	Survey Kondisi Jalan/Jembatan	Jumlah Ruas Jalan/Jembatan yang di Survey	1.034 Ruas Jalan	295.738.520	1034 ruas jalan	290.324.811	98,17	100,00		
		3	Rekonstruksi Jalan	Jumlah Ruas Jalan Status Kota Yang Direkonstruksi	23 Ruas Jalan	34.967.749.740	23 ruas jalan	34.493.751.123	98,64	100,00		
		4	Rehabilitasi Jalan	Jumlah Ruas Jalan Status Kota yang Direhabilitasi	42 Ruas Jalan	20.622.781.810	42 ruas jalan	20.463.932.270	99,23	100,00		
		5	Pemeliharaan Rutin Jalan	Jumlah Panjang Ruas Jalan Status Kota yang Dipelihara Rutin Jalan	4000 m2	4.670.329.042	9400 m2	4.501.432.638	96,38	100,00		

NO	URUSAN PEMERINTAHAN	OPD	URAIAN PROGRAM/KEGIATAN/SUB KEGIATAN	INDIKATOR KINERJA	TARGET		REALISASI			PERMASALAHAN	UPAYA MENGATASI PERMASALAHAN		
					KINERJA	KEUANGAN	KINERJA	KEUANGAN	KEUANGAN (%)			FISIK (%)	
			6	Penggantian Jembatan	Jumlah Jembatan Status Kota yang Diganti	1 Unit	2.342.972.500	1 unit	2.302.910.460	98,29	100,00		
			7	Pemeliharaan Rutin Jembatan	Jumlah Jembatan Status Kota yang Dipelihara Secara Rutin	5 Unit	207.001.275	5 unit	204.124.600	98,61	100,00		
			Program Pengembangan Jasa Konstruksi		Peningkatan Kualitas Jasa Konstruksi ke-PU an	15,09%	2.065.481.457	13,02%	1.758.056.145	85,12	86,28		
			Penyelenggaraan Pelatihan Tenaga Terampil Konstruksi		Meningkatnya Persentase Tenaga Kerja Konstruksi yang Terlatih dan Bersifikat	13,70%	1.049.373.167	12,37%	937.992.300	89,39	90,29	- Peserta tidak lulus uji kompetensi - Peserta tidak menghadiri kegiatan secara penuh sesuai jadwal	- Memperbaiki sistem pengelolaan pelaksanaan pelatihan, agar peserta lebih disiplin dalam hal kehadiran dan lain sebagainya - Menghadirkan narasumber yang sesuai dengan kompetensi bidangnya, sehingga peserta mendapatkann ilmu yang maksimal selama pelatihan dan bisa lulus saat uji kompetensi oleh asesor
			1	Penyiapan SOP Penyelenggaraan Pelatihan Tenaga Terampil Konstruksi	Jumlah SOP yang diterbitkan atau disusun	1 SOP	64.996.360	1 SOP	32.895.200	50,61	100,00		
			2	Pelaksanaan Pelatihan Tenaga Terampil Konstruksi	Jumlah tenaga terampil konstruksi yang dilatih dan bersertifikat Jumlah Petugas K3 yang dilatih dan Memiliki sertifikat K3	150 Orang 150 Orang	728.475.207	138 Orang 139 Orang	663.534.460	91,09	92,33		
			3	Fasilitasi Sertifikasi Tenaga Terampil Konstruksi	Jumlah sertifikasi yang diterbitkan	200 sertifikat	255.901.600	182 Sertifikat	241.562.640	94,40	91,00		
			Penyelenggaraan Sistem Informasi Jasa Konstruksi Cakupan Daerah Kabupaten/Kota		Meningkatnya Persentase Layanan Informasi Jasa Konstruksi	20%	363.264.450	12,00%	334.152.365	91,99	60,00		
			1	Pengelolaan Operasional Layanan Informasi Jasa Konstruksi	Persentase Sistem Layanan Informasi Jasa Konstruksi yang dikelola	20 persen	336.264.850	12,00%	315.867.965	93,93	60,00	- Sistem Layanan Informasi masih dalam tahap pengembangan dan belum bisa beroperasi secara penuh.	- Apabila sistem sudah dapat berfungsi secara penuh akan segera dipenuhi target yang ada.
			2	Penyusunan Data dan Informasi Tenaga Kerja dan Badan Usaha	Jumlah Laporan Database Badan Usaha dan Tenaga Kerja	1 Dokumen	26.999.600	1 Dokumen	18.284.400	67,72	100,00	- Sudah Terpenuhi, belum ada permasalahan dalam mencapai target	
			Penerbitan Izin Usaha Jasa Konstruksi Nasional (Non Kecil dan Kecil)		Meningkatnya Persentase Kepatuhan Badan Usaha Jasa Konstruksi	23%	339.961.100	18,12%	230.219.650	67,72	78,78		

NO	URUSAN PEMERINTAHAN	OPD	URAIAN PROGRAM/KEGIATAN/SUB KEGIATAN	INDIKATOR KINERJA	TARGET		REALISASI			PERMASALAHAN	UPAYA MENGATASI PERMASALAHAN	
					KINERJA	KEUANGAN	KINERJA	KEUANGAN	KEUANGAN (%)			FISIK (%)
			1 Dukungan/Fasilitasi Penyelenggaraan Penerbitan Rekomendasi Teknis IUJK Nasional	Jumlah Rekomendasi IUJK yang dikeluarkan	200 rekomendasi	74.149.350	119 Rekomendasi	32.318.200	43,59	59,50	- Dihentikannya penerbitan IUJK Secara Nasional Per Tanggal 19 April 2021 Berdasarkan Surat Ederan Nomor BK.04.01-DK/349 dari Direktorat Jendral Bina Konstruksi	- Menunggu Surat Edaran Terbaru perihal kebijakan terkait
			2 Pembinaan dan Peningkatan Kapasitas Badan Usaha Jasa Konstruksi	Jumlah Tenaga Kerja Badan Usaha yang bersertifikat	75 BUJK	207.912.850	97 BUJK	145.370.150	69,92	129,33	- Sudah Terpenuhi, belum ada permasalahan dalam mencapai target	
			3 Pemantauan dan Evaluasi IUJK Nasional yang telah Diterbitkan	Jumlah Dokumen Laporan Pemantauan dan Evaluasi yang dilaksanakan	1 Dokumen	57.898.900	1 Dokumen	52.531.300	90,73	100,00		
			Pengawasan Tertib Usaha, Tertib Penyelenggaraan dan Tertib Pemanfaatan Jasa Konstruksi	Meningkatnya Persentase Tertib Penyelenggaraan dan Tertib Pemanfaatan Jasa Konstruksi Ke- PU an	4%	312.882.740	7,20%	255.691.830	81,72	180,00		
			1 Bimbingan Teknis tentang Tertib Usaha, Tertib Penyelenggaraan, dan Tertib Pemanfaatan Jasa Konstruksi	Jumlah Penyelenggaraan Bimbingan Teknis Tentang Tertib usaha, Tertib Penyelenggaraan dan Tertib Pemanfaatan Jasa Konstruksi	2 Kali	261.810.550	2 Kali	205.039.340	78,32	100,00	- Sudah Terpenuhi, belum ada permasalahan dalam mencapai target	
			2 Pengawasan dan Evaluasi Tertib Usaha, Tertib Penyelenggaraan, dan Tertib Pemanfaatan Jasa Konstruksi	Jumlah Pengawasan Laporan Pengawasan dan Evaluasi yang dilaksanakan	30 Kali	51.072.190	54 kali	50.652.490	99,18	180,00		
			Program Penyelenggaraan Penataan Ruang	Rasio Ketaatan Terhadap Tata Ruang	75%	4.416.062.683	75%	3.772.591.624	85,43	100,00		
			Penetapan Rencana Tata Ruang Wilayah (RTRW) dan Rencana Rinci Tata Ruang (RRTR) Kabupaten/Kota	Persentase ketersediaan dokumen tata ruang Kota Jambi untuk pengendalian perizinan dan investasi	80%	223.543.893	80%	170.054.744	76,07	100,00		
			1 Pelaksanaan Persetujuan Substansi, Evaluasi, Konsultasi Evaluasi dan Penetapan RTRW Kabupaten/Kota	Dokumen RTRW Kota Jambi yang sesuai dengan peraturan peraturan yang berlaku	1 draft	129.713.469	1 draft	91.838.225	70,80	100,00	Adanya perubahan pedoman penggunaan dokumen tata ruang melalui Permen ATR/BPN No. 11 Tahun 2021	Telah diperbaiki
			2 Pelaksanaan Persetujuan Substansi, Evaluasi, Konsultasi Evaluasi dan Penetapan RRTR Kabupaten/Kota	Dokumen RDTR Kota Jambi yang sesuai dengan peraturan peraturan yang berlaku	1 draft	93.830.424	1 draft	78.216.519	83,36	100,00	Adanya perubahan pedoman penggunaan dokumen tata ruang melalui Permen ATR/BPN No. 11 Tahun 2021	Telah diperbaiki
			Koordinasi dan Sinkronisasi Pemanfaatan Ruang Daerah Kabupaten/Kota	Persentase kesesuaian rencana pembangunan untuk investasi dengan rencana tata ruang Kota Jambi	80%	3.733.738.052	80%	3.181.577.250	85,21	100,00		
			1 Koordinasi dan Sinkronisasi Pemanfaatan Ruang untuk Investasi dan Pembangunan Daerah	Jumlah koordinasi dan sinkronisasi Pemanfaatan Ruang untuk Investasi dan Pembangunan Daerah	12 kali	310.984.732	14 kali	159.169.540	51,18	116,67	FPR (Forum Penataan Ruang) belum ada	Pembentukan FPR (Forum Penataan Ruang)
			2 Sistem Informasi Penataan Ruang	Jumlah Sistem Informasi Penataan Ruang Kota Jambi yang informatif dan berjalan baik	25 persen	3.422.753.320	25 persen	3.022.407.710	88,30	100,00		
			Koordinasi dan Sinkronisasi Pengendalian Pemanfaatan Ruang Daerah Kabupaten/Kota	Meningkatnya persentase kegiatan pemanfaatan ruang sesuai dengan tata ruang Kota Jambi	70%	458.780.738	70%	420.959.630	91,76	100,00		

NO	URUSAN PEMERINTAHAN	OPD	URAIAN PROGRAM/KEGIATAN/SUB KEGIATAN	INDIKATOR KINERJA	TARGET		REALISASI			PERMASALAHAN	UPAYA MENGATASI PERMASALAHAN		
					KINERJA	KEUANGAN	KINERJA	KEUANGAN	KEUANGAN (%)			FISIK (%)	
			1	Koordinasi dan Sinkronisasi Pemberian Insentif dan Disinsentif Bidang Penataan Ruang	Jumlah Koordinasi dan Sinkronisasi Pemberian Insentif dan Disinsentif Bidang Penataan Ruang	2 Kali	3.744.913	2 Kali	3.742.600	99,94	100,00	Belum ada peraturan insentif dan disinsentif	Perlu penyusunan aturan tentang insentif dan disinsentif
			2	Koordinasi dan Sinkronisasi Penertiban dan Penegakan Hukum Bidang Penataan Ruang	Jumlah Koordinasi dan Sinkronisasi Penertiban dan penegakan Hukum di bidang penataan ruang	12 kali	399.796.065	12 kali	362.391.640	90,64	100,00	Koordinasi dengan Satpol PP dan dinas terkait belum maksimal	Terus meningkatkan koordinasi dengan Satpol PP dan dinas terkait
			3	Koordinasi Pelaksanaan Penataan Ruang	Jumlah Koordinasi pelaksanaan Penataan Ruang Kota Jambi	2 Kali	55.239.760	2 kali	54.825.390	99,25	100,00		
JUMLAH								464.446.381.522		401.311.349.081	86,41		
4	Urusan Perumahan Rakyat dan Kawasan Pemukiman	Dinas Perumahan Rakyat dan Kawasan Permukiman Kota Jambi		Program Penunjang Urusan Pemerintah Daerah	Peningkatan Nilai Indeks Reformasi Birokrasi Perangkat Daerah	100%	6.484.756.540	100%	5.334.938.412	82,27	82,00	Tidak ada permasalahan	-
				Perencanaan, Penganggaran, dan Evaluasi Kinerja Perangkat Daerah	Peningkatan Nilai AKIP	75	103.136.870	75%	89.834.012	87,10	87,00	-	-
			1	Penyusunan Dokumen Perencanaan Perangkat Daerah	Jumlah dokumen perencanaan perangkat daerah	3	40.226.507	3	29.764.524	73,99	74,00	-	-
			2	Koordinasi dan Penyusunan Dokumen RKA-SKPD	Jumlah dokumen RKA-SKPD	1	22.993.050	1	22.818.504	99,24	99,00	-	-
			3	Koordinasi dan Penyusunan Dokumen Perubahan RKA-SKPD	Jumlah dokumen Perubahan RKA-SKPD	1	1.588.356	1	1.443.960	90,91	91,00	-	-
			4	Koordinasi dan Penyusunan DPA-SKPD	Jumlah dokumen DPA-SKPD	1	2.795.650	1	2.541.500	90,91	91,00	-	-
			5	Koordinasi dan Penyusunan Perubahan DPA-SKPD	Jumlah dokumen Perubahan DPA-SKPD	1	1.612.600	1	1.466.000	90,91	91,00	-	-
			6	Koordinasi dan Penyusunan Laporan Capaian Kinerja dan Ikhtisar Realisasi Kinerja SKPD	Jumlah Laporan Capaian Kinerja dan Ikhtisar Realisasi Kinerja SKPD	1	2.211.715	1	2.010.650	90,91	91,00	-	-
			7	Evaluasi Kinerja Perangkat Daerah	Jumlah dokumen evaluasi kinerja perangkat daerah	2	31.708.992	2	29.788.874	93,94	99,00	-	-
				Administrasi Keuangan Perangkat Daerah	Tertib administrasi keuangan	100%	5.188.190.016	100%	4.291.981.040	82,73	83,00	-	-
			1	Penyediaan Gaji dan Tunjangan ASN	Jumlah Pembayaran Gaji dan Tunjangan ASN	50	4.771.012.858	35	3.916.396.152	82,09	82,00	-	-
			2	Pelaksanaan Penatausahaan dan Pengujian/Verifikasi Keuangan SKPD	Jumlah jasa tenaga administrasi keuangan, aset dan pengadaan barang/jasa	42	371.241.974	42	341.470.894	91,98	92,00	-	-
			3	Koordinasi dan Penyusunan Laporan Keuangan Akhir Tahun SKPD	Jumlah Laporan Keuangan Akhir Tahun	1	7.642.339	1	6.988.490	91,44	91,00	-	-
			4	Koordinasi dan Penyusunan Laporan Keuangan Bulanan/Triwulanan/Semesteran SKPD	Jumlah Laporan Keuangan Bulanan/Semesteran	12	38.292.845	12	27.125.504	70,84	70,00	-	-
				Administrasi Kepegawaian Perangkat Daerah	Persentase Peningkatan Indeks Profesionalitas ASN Perangkat Daerah	100%	95.218.800	100%	81.620.154	85,72	86,00	-	-
			1	Pengadaan Pakaian Dinas Beserta Atribut Kelengkapannya	Jumlah Pengadaan Pakaian Batik Beserta Perlengkapannya	57	39.900.000	38	26.334.000	66,00	66,00	-	-
			2	Bimbingan Teknis Implementasi Peraturan Perundang-Undangan	Jumlah Bimtek dan Perjalanan dinas dalam daerah	235	55.318.800	170	55.286.154	99,94	72,34	-	-
				Administrasi Umum Perangkat Daerah	Tertib Pengelolaan Administrasi Umum	100%	386.235.285	100%	240.077.531	62,16	62,00	-	-
			1	Penyediaan Komponen Instalasi Listrik/Penerangan Bangunan Kantor	Jumlah Komponen/Instalasi Telekomunikasi	70	4.296.600	66	3.873.000	90,14	90,00	-	-

NO	URUSAN PEMERINTAHAN	OPD	URAIAN PROGRAM/KEGIATAN/SUB KEGIATAN	INDIKATOR KINERJA	TARGET		REALISASI			PERMASALAHAN	UPAYA MENGATASI PERMASALAHAN	
					KINERJA	KEUANGAN	KINERJA	KEUANGAN	KEUANGAN (%)			FISIK (%)
			2 Penyediaan Peralatan dan Perlengkapan Kantor	Jumlah peralatan dan perlengkapan kantor	6	163.840.397	6	151.944.075	92,74	93,00	-	-
			3 Penyediaan Barang Cetak dan Penggandaan	Jumlah Cetak dan Penggandaan	300	16.249.838	300	16.249.838	100,00	100,00	-	-
			4 Fasilitasi Kunjungan Tamu	Jumlah Makanan dan Minuman	300	33.059.800	266	33.044.554	99,95	100,00	-	-
			5 Penyelenggaraan Rapat Koordinasi dan Konsultasi SKPD	Jumlah Rapat Koordinasi dan Konsultasi ke Luar Daerah	30	168.788.650	9	34.966.064	20,72	21,00	Covid 19	Meningkatkan proses
			Pengadaan Barang Milik Daerah Penunjang Urusan Pemerintah Daerah	Tertib Pengadaan Barang Milik Daerah	100%	43.369.000	100%	43.239.900	99,70	100,00	-	-
			1 Pengadaan Mebel	Jumlah Pengadaan Mebel	29	28.369.000	29	28.248.000	99,57	100,00	-	-
			2 Pengadaan Peralatan dan Mesin Lainnya	Jumlah Pengadaan Mesin Absen Wajah	1	15.000.000	1	14.991.900	99,95	100,00	-	-
			Penyediaan Jasa Penunjang Urusan Pemerintahan Daerah	Tertib Penyediaan Jasa Penunjang Urusan Pemerintahan Daerah	100%	251.324.169	100%	191.972.221	76,38	76,00	-	-
			1 Penyediaan Jasa Surat Menyurat	Jumlah Surat Menyurat	300	3.000.000	300	3.000.000	100,00	100,00	-	-
			2 Penyediaan Jasa Komunikasi, Sumber Daya Air dan Listrik	Jumlah Jasa Komunikasi	150	248.324.169	150	188.972.221	76,10	76,00	Rekening	-
				Jumlah Jasa Sumber Daya Air	1224		899					
				Jumlah Jasa Listrik	43886		40081					
			Pemeliharaan Barang Milik Daerah Penunjang Urusan Pemerintahan Daerah	Tertib Pemeliharaan Barang Milik Daerah	100%	417.282.400	1	396.213.554	94,95	95,00	-	-
			1 Penyediaan Jasa Pemeliharaan, Biaya Pemeliharaan, Pajak, dan Perizinan Kendaraan Dinas Operasional atau Lapangan	Jumlah STNK/KIR, Jumlah Pemeliharaan Rutin/Berkala kendaraan Dinas/Operasional	33	366.929.600	24	355.324.616	96,84	97,00	-	-
			2 Pemeliharaan Peralatan dan Mesin Lainnya	Jumlah Pemeliharaan Peralatan dan Mesin Lainnya	50	50.352.800	56	40.888.938	81,20	112,00	-	-
			Program Pengembangan Perumahan	Penurunan Backlog Perumahan	27,60%	732.650.961	21,46%	545.688.153	74,48	93,86	DPA T.A 2022 baru akan melaksanakan identifikasi. Oleh karena itu, saat ini data yang dimaksud belum tersedia	Peningkatan alokasi anggaran pemerintah untuk sektor perumahan
			Pembinaan Pengelolaan Rumah Susun Umum dan/atau Rumah Khusus	Penurunan Backlog Perumahan	27,60%	464.723.270	21,46%	309.975.131	66,70	87,71	Belum ada penetapan tarif rusun	Ditetapkan perwal tentang tarif sewa Rumah Susun Abdul Manap
			1 Fasilitasi Pengelolaan Kelembagaan dan Pemilik/Penghuni Rumah Susun	Jumlah rusun yang difasilitasi	1	322.132.891	1	242.981.403	75,43	100,00		-
			2 Penatausahaan Pemanfaatan Rumah Susun Umum dan/atau Rumah Khusus	Jumlah rusun yang termanfaatkan	1	142.590.379	1	66.993.728	46,98	100,00		-
			Penerbitan Izin Pembangunan dan Pengembangan Perumahan	Persentase Penerbitan Izin Pembangunan dan Pengembangan Perumahan	100%	267.927.691	1	235.713.022	87,98	100,00		-
			1 Fasilitasi Pemenuhan Komitmen Penerbitan Izin Pembangunan dan Pengembangan Perumahan Terintegrasi secara Elektronik	Jumlah Fasilitasi Pemberian Rekomendasi Pembangunan dan Pengembangan Perumahan	50	98.388.906	35	83.116.364	84,48	100,00		-
			2 Koordinasi dan Sinkronisasi Pengendalian Pembangunan dan Pengembangan Perumahan	Jumlah Koordinasi dan Sosialisasi dalam Rangka Pembinaan dan Pengawasan Perumahan	50	169.538.785	51	152.596.658	90,01	100,00		-
			Program Kawasan Permukiman	Peningkatan Kualitas Kawasan Permukiman serta Permukiman Kumuh	59,85%	5.765.323.154	59,92%	5.697.617.874	98,83	100,00		-
			Penerbitan Izin Pembangunan dan Pengembangan Kawasan Permukiman	Persentase pembangunan permukiman yang memiliki izin	100%	385.369.712	1	375.259.558	97,38	100,00		-

NO	URUSAN PEMERINTAHAN	OPD	URAIAN PROGRAM/KEGIATAN/SUB KEGIATAN	INDIKATOR KINERJA	TARGET		REALISASI				PERMASALAHAN	UPAYA MENGATASI PERMASALAHAN
					KINERJA	KEUANGAN	KINERJA	KEUANGAN	KEUANGAN (%)	FISIK (%)		
			1 Fasilitasi Pemenuhan Komitmen Penerbitan Izin Pembangunan dan Pengembangan Kawasan Permukiman Terintegrasi Secara Elektronik	Jumlah Fasilitasi Rekomendasi Permohonan Teknis dan SKRK yang Masuk	350	80.858.237	592	78.982.308	97,68	100,00		-
			2 Penyusunan dan/atau Review serta Legalisasi Rencana Pembangunan dan Pengembangan Kawasan Permukiman dan Permukiman Kumuh	Jumlah dokumen perencanaan pembangunan dan pengembangan permukiman	2	300.000.000	2	293.510.000	97,84	100,00		-
			3 Koordinasi dan Sinkronisasi Pengendalian Pembangunan dan Pengembangan Kawasan Permukiman dan Permukiman Kumuh	Jumlah koordinasi dan sinkronisasi pengendalian	3	4.511.475	3	2.767.250	61,34	100,00		-
			Penataan dan Peningkatan Kualitas Kawasan Permukiman Kumuh dengan Luas di Bawah 10 (sepuluh) Ha	% Permukiman Kumuh yang Tertangani	64,82%	56.528.702	64,82%	47.022.600	83,18	100,00		-
			1 Penyadaran Publik Pencegahan Tumbuh dan Berkembangnya Permukiman Kumuh	Jumlah Sosialisasi yang dilaksanakan	2	15.291.669	2	15.098.600	98,74	100,00		-
			2 Koordinasi dan Sinkronisasi Pengendalian Penataan Pemugaran/Peremajaan Permukiman Kumuh	Jumlah koordinasi dan sinkronisasi yang dilaksanakan	6	41.237.033	6	31.294.000	75,89	100,00		-
			Peningkatan Kualitas Kawasan Permukiman Kumuh dengan Luas di Bawah 10 (sepuluh) Ha	% Rumah Tidak Layak Huni yang Tertangani	31,64%	5.323.424.740	32,15%	5.275.335.716	99,10	100,00		-
			1 Perbaikan Rumah Tidak Layak Huni	Jumlah Perbaikan Rumah Tidak Layak Huni untuk Masyarakat Berpenghasilan Rendah	212	5.323.424.740	212	5.275.335.716	99,10	100,00		-
			Program Peningkatan Prasarana, Sarana dan Utilitas Umum (PSU)	peningkatan kawasan permukiman yang di layani utilitas umum	75,18%	29.564.507.167	75,72%	29.199.582.142	98,77	100,00		-
			Urusan Penyelenggaraan PSU Perumahan	peningkatan kawasan permukiman yang di layani utilitas umum	75,18%	29.564.507.167	75,72%	29.199.582.142	98,77	100,00		-
			1 Perencanaan Penyediaan PSU Perumahan	Jumlah Dokumen Perencanaan PSU Perumahan	6	324.839.059	4	324.191.277	99,80	100,00		-
			2 Penyediaan Prasarana, Sarana, dan Utilitas Umum di Perumahan untuk Menunjang Fungsi Hunian	Jumlah LPJU yang terpasang	1932	28.476.578.757	1932	28.225.388.684	99,12	100,00		-
				Jumlah makam yang ditangani	34		34		0,00			-
			3 Koordinasi dan Sinkronisasi dalam rangka Penyediaan Prasarana, Sarana, dan Utilitas Umum Perumahan	Jumlah Koordinasi dan Sinkronisasi	50	763.089.351	8	650.002.181	85,18	100,00		-
			JUMLAH			42.547.237.822		40.777.826.581	95,84			
5	Ketentraman, Ketertiban Umum dan Perlindungan Masyarakat	Satuan Polisi Pamong Praja Kota Jambi	Penunjang Urusan Pemerintah Daerah Kabupaten/Kota	Indeks Reformasi Birokrasi Perangkat Daerah	100 Persen	12.128.481.666		11.719.044.376				
			Perencanaan, Penganggaran, dan Evaluasi Kinerja	Peningkatan Nilai AKIP	100 Persen	17.449.100	100,00%	14.987.800	85,89	100,00		
			1 Penyusunan Dokumen Perencanaan Perangkat Daerah	Jumlah Dokumen Perencanaan Perangkat Daerah	4 Dokumen	9.079.400	91,00%	8.319.800	91,63	100,00		
			2 Koordinasi dan Penyusunan Dokumen RKA-SKPD	Jumlah Koordinasi dan Penyusunan Dokumen RKA-SKPD	1 Dokumen	2.500.000	100%	2.500.000	100,00	100,00		
			3 Koordinasi dan Penyusunan Dokumen Perubahan RKA-SKPD	Jumlah Koordinasi dan Penyusunan Dokumen Perubahan RKA-SKPD	1 Dokumen	1.331.000	100%	1.331.000	100,00	100,00		
			4 Koordinasi dan Penyusunan DPA-SKPD	Jumlah Koordinasi dan Penyusunan DPA-SKPD	1 Dokumen	1.506.000	0%	1.506.000	100,00	100,00		
			5 Koordinasi dan Penyusunan Perubahan DPA-SKPD	Jumlah Koordinasi dan Penyusunan Perubahan DPA-SKPD	1 Dokumen	1.331.000	0%	1.331.000	100,00	100,00		

NO	URUSAN PEMERINTAHAN	OPD	URAIAN PROGRAM/KEGIATAN/SUB KEGIATAN	INDIKATOR KINERJA	TARGET		REALISASI			PERMASALAHAN	UPAYA MENGATASI PERMASALAHAN	
					KINERJA	KEUANGAN	KINERJA	KEUANGAN	KEUANGAN (%)			FISIK (%)
			6 Koordinasi dan Penyusunan Laporan Capaian Kinerja dan Ikhtisar Realisasi Kinerja SKPD	Jumlah Koordinasi dan Penyusunan Laporan Capaian Kinerja dan Ikhtisar Realisasi Kinerja SKPD	2 Dokumen	704.000	0%	-	0,00	100,00	Evaluasi dan pelaporan kinerja dilakukan tanpa anggaran, dikarenakan seharusnya telah direalisasikan di awal tahun anggaran 2021	
			7 Evaluasi Kinerja Perangkat Daerah	Jumlah Evaluasi Kinerja Perangkat Daerah	3 Dokumen	997.700	0%	-	0,00	100,00		
			Administrasi Keuangan Perangkat Daerah	Jumlah Gaji dan Tunjangan PNS	100 Persen	5.185.095.571	100,00%	4.942.982.714	95,33	100,00		
			1 Penyediaan Gaji dan Tunjangan ASN	Jumlah Pembayaran Gaji dan Tunjangan ASN	49 Orang	4.929.075.571	100,00%	4.690.292.714	95,16	100,00		
			2 Pelaksanaan Penatausahaan dan Pengujian/Verifikasi Keuangan SKPD	Jumlah Penatausahaan dan Pengujian/Verifikasi Keuangan SKPD	37 Orang	256.020.000	100,00%	252.690.000	98,70	100,00		
			Administrasi Kepegawaian Perangkat Daerah	Jumlah Administrasi Kepegawaian	100 Persen	281.788.000	100,00%	262.190.901	93,05	100,00		
			1 Pengadaan Pakaian Dinas Beserta Atribut Kelengkapannya	Jumlah Pengadaan Pakaian Dinas Beserta Atribut Kelengkapannya	275 Stell	193.010.000	100,00%	193.010.000	100,00	100,00		
			2 Pendidikan dan Pelatihan Pegawai Berdasarkan Tugas dan Fungsi	Jumlah Pendidikan dan Pelatihan Pegawai Berdasarkan Tugas dan Fungsi	4 Orang	88.778.000	100,00%	69.180.901	77,93	100,00		
			Administrasi Umum Perangkat Daerah	Jumlah Administrasi Umum	100 Persen	328.317.896	100,00%	298.619.459	90,95	100,00		
			1 Penyediaan Komponen Instalasi Listrik/Penerangan Bangunan Kantor	Jumlah Komponen/Instalasi Telekomunikasi, Sumber Daya Air dan Listrik	12 Jenis	39.236.550	100,00%	39.235.935	100,00	100,00		
			2 Penyediaan Peralatan dan Perlengkapan Kantor	Jumlah Peralatan dan Perlengkapan Kantor	40 Jenis	51.134.050	100,00%	47.687.150	93,26	100,00		
			3 Penyediaan Barang Cetak dan Penggandaan	Jumlah Cetak dan Penggandaan	7 Jenis	23.612.823	100,00%	23.493.580	99,50	100,00		
			4 Fasilitasi Kunjungan Tamu	Fasilitasi Kunjungan Tamu	803 Kotak/Dus	36.570.000	100,00%	32.645.000	89,27	100,00		
			5 Penyelenggaraan Rapat Koordinasi dan Konsultasi SKPD	Jumlah Penyelenggaraan Rapat Koordinasi dan Konsultasi SKPD	17 Kali	151.364.773	100,00%	129.294.158	85,42	100,00		
			6 Penatausahaan Arsip Dinamis pada SKPD	Jumlah Penatausahaan Arsip Dinamis pada SKPD	1 Orang	6.000.000	100,00%	6.000.000	100,00	100,00		
			7 Dukungan Pelaksanaan Sistem Pemerintahan Berbasis Elektronik pada SKPD	Jumlah Sistem Pemerintahan Berbasis Elektronik pada SKPD	4 Orang	20.399.700	100,00%	20.263.636	99,33	100,00		
			Pengadaan Barang Milik Daerah Penunjang Urusan Pemerintah Daerah	Jumlah Pengadaan Barang Milik Daerah Penunjang Urusan Pemerintah Daerah	100 Persen	251.683.799	100,00%	248.748.000	98,83	100,00		
			1 Pengadaan Mebel	Jumlah Pengadaan Mebeleur	79 Unit/Buah/Set	105.534.400	100,00%	104.078.182	98,62	100,00		
			2 Pengadaan Peralatan dan Mesin Lainnya	Jumlah Pengadaan Peralatan dan Mesin Lainnya	20 Unit/Set	110.149.399	100,00%	109.024.364	98,98	100,00		
			3 Pengadaan Sarana dan Prasarana Pendukung Gedung Kantor atau Bangunan Lainnya	Jumlah Pengadaan Sarana dan Prasarana Pendukung Gedung Kantor atau Bangunan Lainnya	2 Unit/Paket/Masker	36.000.000	100,00%	35.645.454	99,02	100,00		
			Penyediaan Jasa Penunjang Urusan Pemerintahan Daerah	Jumlah Penyediaan Jasa Penunjang Urusan Pemerintah Daerah	100 Persen	5.416.148.800	100,00%	5.310.321.416	98,05	100,00		
			1 Penyediaan Jasa Surat Menyurat	Jumlah Jasa Surat Menyurat	3 Surat	27.768.600	100,00%	27.415.700	98,73	100,00		
			2 Penyediaan Jasa Komunikasi, Sumber Daya Air dan Listrik	Jumlah Jasa Komunikasi	1 Tahun	155.200.000	100,00%	147.318.516	94,92	100,00		
			3 Penyediaan Jasa Pelayanan Umum Kantor	Jumlah Penyediaan Jasa Pelayanan Umum Kantor	229 Orang	5.233.180.200	100,00%	5.135.587.200	98,14	100,00		
			Pemeliharaan Barang Milik Daerah Penunjang Urusan Pemerintahan Daerah	Jumlah Pemeliharaan Barang Milik Daerah Penunjang Urusan Pemerintahan Daerah	100 Persen	647.998.500	100,00%	641.194.086	98,95	100,00		

NO	URUSAN PEMERINTAHAN	OPD	URAIAN PROGRAM/KEGIATAN/SUB KEGIATAN	INDIKATOR KINERJA	TARGET		REALISASI			PERMASALAHAN	UPAYA MENGATASI PERMASALAHAN	
					KINERJA	KEUANGAN	KINERJA	KEUANGAN	KEUANGAN (%)			FISIK (%)
			1 Penyediaan Jasa Pemeliharaan, Biaya Pemeliharaan dan Pajak Kendaraan Perorangan Dinas atau Kendaraan Dinas Jabatan	Jumlah Jasa Pemeliharaan, Biaya Pemeliharaan dan Pajak Kendaraan Perorangan Dinas atau Kendaraan Dinas Jabatan	6 Unit	147.990.800	100,00%	147.003.450	99,33	100,00		
			2 Penyediaan Jasa Pemeliharaan, Biaya Pemeliharaan, Pajak, dan Perizinan Kendaraan Dinas Operasional atau Lapangan	Jumlah Penyediaan Jasa Pemeliharaan, Biaya Pemeliharaan, Pajak, dan Perizinan Kendaraan Dinas Operasional atau Lapangan	23 Unit	335.250.200	100,00%	333.329.400	99,43	100,00		
			3 Pemeliharaan Peralatan dan Mesin Lainnya	Jumlah Pemeliharaan Rutin/Berkala Peralatan dan Mesein Lainnya	9 Unit	7.227.000	100,00%	4.191.000	57,99	100,00		
			4 Pemeliharaan/Rehabilitasi Gedung Kantor dan Bangunan Lainnya	Jumlah Pemeliharaan Rutin/Berkala Gedung Kantor	1 Unit	86.190.000	100,00%	86.108.000	99,90	100,00		
			5 Pemeliharaan/Rehabilitasi Sarana dan Prasarana Gedung Kantor atau Bangunan Lainnya	Jumlah Pemeliharaan/Rehabilitasi Sarana dan Prasarana Pendukung Gedung Kantor atau Bangunan Lainnya	289 M2/Tahun	71.340.500	100,00%	70.562.236	98,91	100,00		
			Program Peningkatan Keamanan dan Ketertiban Umum	Persentase Penurunan Jumlah Kasus Pelanggaran Terhadap Peraturan Daerah dan Peraturan Walikota	100 Persen							
			Penanganan Gangguan Ketenteraman dan Ketertiban Umum dalam 1 (satu) Daerah	Jumlah Penanganan Gangguan Ketenteraman dan Ketertiban Umum	55 Kasus	810.893.675	100,00%	805.170.857	99,29	100,00		
			1 Penindakan atas Gangguan Ketenteraman dan Ketertiban Umum Berdasarkan Perda dan Perkada melalui Penertiban dan Penanganan Unjuk Rasa dan Kerusuhan Massa	Jumlah Penertiban Skala Kecil, Sedang dan Besar	64 Kali	402.741.613	100,00%	401.167.259	99,61	100,00		
			2 Pemberdayaan Perlindungan Masyarakat dalam rangka Ketenteraman dan Ketertiban Umum	Jumlah Pemberdayaan Satlinmas	24 Kali	109.562.600	100,00%	109.072.000	99,55	100,00		
			3 Peningkatan Kapasitas SDM Satuan Polisi Pamongpraja dan Satuan Perlindungan Masyarakat termasuk dalam Pelaksanaan Tugas yang Bernuansa Hak Asasi Manusia	Jumlah Peningkatan Kapasitas SDM Satuan Polisi Pamong Praja dan Satuan Perlindungan Masyarakat	5 Kali	196.098.476	100,00%	192.880.612	98,36	100,00		
			4 Kerjasama antar Lembaga dan Kemitraan dalam Teknik Pencegahan dan Penanganan Gangguan Ketenteraman dan Ketertiban Umum	Jumlah Kerjasama antar Lembaga dan Kemitraan	7 Kali	77.466.151	100,00%	77.405.590	99,92	100,00		
			5 Penyusunan SOP Ketertiban Umum dan Ketenteraman Masyarakat	Jumlah SOP	15 Dokumen	25.024.835	100,00%	24.645.396	98,48	100,00		
			Penegakan Peraturan Daerah Kabupaten/Kota dan Peraturan Bupati/Wali Kota	Jumlah Penegakan Perda dan Perwal	35 Jenis	269.668.854	100,00%	268.056.750	99,40	100,00		
			1 Sosialisasi Penegakan Peraturan Daerah dan Peraturan Bupati/Wali Kota	Jumlah Sosialisasi Peraturan Daerah dan Peraturan Walikota Yang Memuat Sanksi	3 Kali	17.148.101	100,00%	17.072.692	99,56	100,00		
			2 Pengawasan atas Kepatuhan terhadap Pelaksanaan Peraturan Daerah dan Peraturan Bupati/Wali Kota	Jumlah Wasmat Penegakan PERDA dan PERWAKO	16 Kali	26.315.200	100,00%	26.315.200	100,00	100,00		
			3 Penanganan atas Pelanggaran Peraturan Daerah dan Peraturan Bupati/Wali Kota	Jumlah Operasi Yustisi dan Non Yustisi Skala Kecil, Sedang dan Besar	29 Kali	226.205.553	100,00%	224.668.858	99,32	100,00		
			Pembinaan Penyidik Pegawai Negeri Sipil (PPNS) Kabupaten/Kota	Jumlah Pembinaan Penyidik Pegawai Negeri Sipil (PPNS)	1 Orang	18.189.000	100,00%	18.111.000	99,57	100,00		
			1 Pengembangan Kapasitas dan Karier PPNS	Pembinaan Sekretariat Penyidik Pegawai Negeri Sipil (PPNS)	1 Tahun	18.189.000	4,40%	18.111.000	99,57	100,00		
JUMLAH						13.227.233.195		12.810.382.983	96,85			

NO	URUSAN PEMERINTAHAN	OPD	URAIAN PROGRAM/KEGIATAN/SUB KEGIATAN	INDIKATOR KINERJA	TARGET		REALISASI			PERMASALAHAN	UPAYA MENGATASI PERMASALAHAN		
					KINERJA	KEUANGAN	KINERJA	KEUANGAN	KEUANGAN (%)			FISIK (%)	
6	Urusan Ketentraman dan Ketertiban Umum Serta Perlindungan Masyarakat	Dinas Pemadam Kebakaran dan Penyelamatan	Program Penunjang Urusan Pemerintah Daerah Kabupaten/Kota	Indeks Reformasi Birokrasi Perangkat Daerah		7.938.838.363	100,00%	7.403.681.719	93,26	100,00			
			Perencanaan, Penganggaran, dan Evaluasi Kinerja Perangkat Daerah	Indeks Reformasi Birokrasi Perangkat Daerah	100%	9.999.286	100,00%	7.571.245	75,72	100,00			
			1	Penyusunan Dokumen Perencanaan Perangkat Daerah	Jumlah Dokumen Renstra dan Renja Perangkat	10 Dokumen	1.499.927	10 Dokumen	1.499.927	100,00	100,00		
			2	Koordinasi dan Penyusunan Dokumen RKA-SKPD	Jumlah Dokumen RKA	10 Dokumen	299.904	10 Dokumen	299.904	100,00	100,00		
			3	Koordinasi dan Penyusunan Dokumen Perubahan RKA-SKPD	Jumlah Dok RKA Perubahan	10 Dokumen	199.936	10 Dokumen	199.936	100,00	100,00		
			4	Koordinasi dan Penyusunan DPA-SKPD	Jumlah Dokumen DPA	10 Dokumen	499.807	10 Dokumen	499.807	100,00	100,00		
			5	Koordinasi dan Penyusunan Perubahan DPA-SKPD	Jumlah Dokumen DPA Perubahan	10 Dokumen	999.801	10 Dokumen	999.801	100,00	100,00		
			6	Evaluasi Kinerja Perangkat Daerah	Jumlah Dokumen Evaluasi Kinerja Perangkat Daerah	8 Dokumen	6.499.911	8 Dokumen	4.071.870	62,65	100,00		
				Administrasi Keuangan Perangkat Daerah	Indeks Reformasi Birokrasi Perangkat Daerah	100%	6.434.023.145	100%	6.209.784.096	96,51	100,00		
			1	Penyediaan Gaji dan Tunjangan ASN	Jumlah Pembiayaan Gaji dan Tunjangan ASN	72 ASN	6.192.523.436	72 ASN	5.975.321.038	96,49	100,00		
			2	Pelaksanaan Penatausahaan dan Pengujian/Verifikasi Keuangan SKPD	Jumlah Tenaga Administrasi Keuangan, Aset dan Pengadaan barang/jasa	26 Orang	239.999.881	26 Orang	232.963.230	97,07	100,00		
			3	Koordinasi dan Penyusunan Laporan Keuangan Akhir Tahun SKPD	Jumlah Laporan Keuangan Akhir Tahun	10 Dokumen	1.499.828	10 Dokumen	1.499.828	100,00	100,00		
				Administrasi Kepegawaian Perangkat Daerah		-	-	-	-	0,00	0,00		
			1	Pendidikan dan Pelatihan Pegawai Berdasarkan Tugas dan Fungsi		-	-	-	-	0,00	0,00		
				Administrasi Umum Perangkat Daerah	Indeks Reformasi Birokrasi Perangkat Daerah	100%	969.797.761	100%	811.216.888	83,65	100,00		
			1	Penyediaan Komponen Instalasi Listrik/Penerangan Bangunan Kantor	Jumlah Komponen/Instalasi Listrik	9 Jenis	26.629.470	9 Jenis	26.629.470	100,00	100,00		
			2	Penyediaan Peralatan dan Perlengkapan Kantor	Jumlah Alat Kebersihan	19 Jenis	173.528.660	19 Jenis 4 Orang 22 Jenis 6 Jenis	173.528.660	100,00	100,00		
					Jumlah Jasa Kebersihan Kantor	4 Orang							
					Jumlah Jenis ATK	22 Jenis							
					Jumlah Perlengkapan Gedung Kantor	6 Jenis							
			3	Penyediaan Bahan Logistik Kantor	Jumlah Bahan Logistik Kantor	43290 Paket	527.287.830	43290 Paket	527.005.100	99,95	100,00		
			4	Penyediaan Barang Cetak dan Penggandaan	Jumlah Cetak dan Penggandaan	6 Jenis	25.199.801	6 Jenis	21.575.602	85,62	100,00		
5	Fasilitasi Kunjungan Tamu	Jumlah Makanan dan Minuman	12 Bulan	12.000.000	12 Bulan	5.369.000	44,74	100,00					
6	Penyelenggaraan Rapat Koordinasi dan Konsultasi SKPD	Jumlah Rapat Koordinasi dan Konsultasi ke Luar Daerah	1 Tahun	205.152.000	1 Tahun	57.109.056	27,84	100,00					

NO	URUSAN PEMERINTAHAN	OPD	URAIAN PROGRAM/KEGIATAN/SUB KEGIATAN	INDIKATOR KINERJA	TARGET		REALISASI			PERMASALAHAN	UPAYA MENGATASI PERMASALAHAN	
					KINERJA	KEUANGAN	KINERJA	KEUANGAN	KEUANGAN (%)			FISIK (%)
			Pengadaan Barang Milik Daerah Penunjang Urusan Pemerintah Daerah		100%	116.499.991	100%	106.499.991	91,42	100,00		
			1 Pengadaan Kendaraan Dinas Operasional atau Lapangan	Jumlah Pengadaan Kendaraan Dinas	5 Unit	105.000.000	5 Unit	95.000.000	90,48	100,00		
			2 Pengadaan Mebel	Jumlah Mebeleur	2 Jenis	11.499.991	2 Jenis	11.499.991	100,00	100,00		
			Penyediaan Jasa Penunjang Urusan Pemerintahan Daerah		100%	244.600.000	100%	132.017.717	53,97	100,00		
			1 Penyediaan Jasa Surat Menyurat	Jumlah Surat Menyurat	160 materai	1.200.000	160 materai	1.200.000	100,00	100,00		
			2 Penyediaan Jasa Komunikasi, Sumber Daya Air dan Listrik	Jumlah Jasa Jaringan Internet	2 Jaringan 4 Rekening Air 5 Rekening Listrik 6 Rekening Telpon	243.400.000	2 Jaringan 4 Rekening Air 5 Rekening Listrik 6 Rekening Telpon	130.817.717	53,75	100,00		
				Jumlah Jasa Sumber Daya Air								
				Jumlah Jasa Sumber Daya Listrik								
				Jumlah Sumber Daya Telepon								
			Pemeliharaan Barang Milik Daerah Penunjang Urusan Pemerintahan Daerah		100%	163.918.180	100%	136.591.782	83,33	100,00		
			1 Penyediaan Jasa	Pembayaran Pajak Kendaraan Bermotor dan Asuransi	37 Kendaraan	74.150.000	37 Kendaraan	57.357.982	77,35	100,00		
				Pemeliharaan, Biaya Pemeliharaan, Pajak, dan Perizinan Kendaraan Dinas Operasional atau Lapangan			-					
			2 Pemeliharaan Mebel	-	-	-	-	-	-	0,00		
			3 Pemeliharaan Peralatan dan Mesin Lainnya	Pemeliharaan Rutin/Berkala Gedung Kantor	1 Paket	14.970.000	1 Paket	8.940.000	59,72	100,00		
			4 Pemeliharaan/Rehabilitasi Gedung Kantor dan Bangunan Lainnya	Rehabilitasi rumah gedung kantor	2 Paket	74.798.180	2 Paket	70.293.800	93,98	100,00		
			Program Penanggulangan Bencana		100%	1.075.612.426	100%	844.264.657	78,49	100,00		
			Pelayanan Informasi Rawan Bencana Kabupaten/Kota		-	-	-	-	0,00	0,00		
			1 Sosialisasi, Komunikasi, Informasi dan Edukasi (KIE) Rawan Bencana Kabupaten/Kota (Per Jenis Bencana)		-	-	-	-	0,00	0,00		
			Pelayanan Pencegahan dan Kesiapsiagaan Terhadap Bencana		100%	1.075.612.426	100%	844.264.657	78,49	100,00		
			1 Pelatihan Pencegahan dan Mitigasi Bencana Kabupaten/Kota	Jumlah Pelatihan Pencegahan dan Mitigasi Bencana Kabupaten/Kota	12 Kali	157.961.742	12 Kali	84.458.429	53,47	100,00		
			2 Pengendalian Operasi dan Penyediaan Sarana Prasarana Kesiapsiagaan Terhadap Bencana Kabupaten/Kota	Jumlah Pengendalian Operasi dan Penyediaan Sarana Prasarana Kesiapsiagaan Terhadap Bencana Kabupaten/Kota	2 Kali	51.989.774	2 Kali	-	-	0,00		
			3 Penyediaan Peralatan Perlindungan dan Kesiapsiagaan terhadap Bencana	Jumlah Peralatan Perlindungan dan Kesiapsiagaan terhadap Bencana	39 Jenis	853.311.380	39 Jenis	758.471.228	88,89	100,00		
			4 Penanganan Pascabencana Kabupaten/Kota	Jumlah Penanganan Pascabencana Kabupaten/Kota	85 Penanganan	12.349.530	85 Penanganan	1.335.000	10,81	100,00		

NO	URUSAN PEMERINTAHAN	OPD	URAIAN PROGRAM/KEGIATAN/SUB KEGIATAN	INDIKATOR KINERJA	TARGET		REALISASI			PERMASALAHAN	UPAYA MENGATASI PERMASALAHAN	
					KINERJA	KEUANGAN	KINERJA	KEUANGAN	KEUANGAN (%)			FISIK (%)
			Program Pencegahan, Penanggulangan, Penyelamatan Kebakaran dan Penyelamatan Non Kebakaran		100%	4.241.271.463	100%	4.134.316.570	97,48	100,00		
			Pencegahan, Pengendalian, Pemadaman, Penyelamatan, dan Penanganan Bahan Berbahaya dan Beracun Kebakaran dalam Daerah Kabupaten/Kota		100%	4.202.437.973	100%	4.101.849.910	97,61	100,00		
			1 Pencegahan Kebakaran dalam Daerah Kabupaten/Kota	Jumlah Pencegahan Kebakaran dalam Daerah	4 Kali	91.551.450	4 Kali	58.754.900	64,18	100,00		
			2 Pemadaman dan Pengendalian Kebakaran dalam Daerah Kabupaten/Kota	Jumlah Pelaksanaan Pemadaman dan Pengendalian Kebakaran dalam Daerah	85 Kali	4.110.886.523	85 Kali	4.043.095.010	98,35	100,00		
			3 Penyelamatan dan Evakuasi Korban Kebakaran dan Non Kebakaran	-	-	-	-	0,00	0,00			
			Inspeksi Peralatan Proteksi Kebakaran		100%	38.833.490	100%	32.466.660	83,60	100,00		
			1 Pendataan Sarana Prasarana Proteksi Kebakaran	Jumlah Pendataan Sarana dan Prasarana Proteksi Kebakaran	350 Data	32.162.130	350 Data	26.976.000	83,88	100,00		
			2 Penilaian Sarana Prasarana Proteksi Kebakaran	Jumlah Penilaian Sarana dan Prasarana Proteksi Kebakaran	350 Data	6.671.360	350 Data	5.490.660	82,30	100,00		
			JUMLAH			13.255.722.252		12.382.262.946	93,41			
7	Urusan Ketentraman dan Ketertiban Umum Serta Perlindungan Masyarakat	Badan Kesatuan Bangsa dan Politik	Program Penunjang Urusan Pemerintah Daerah Kabupaten/Kota	Persentase tercapainya Nilai AKIP	100%	4.317.500.173	100%	4.024.434.090	93,21	100,00		
			Perencanaan, Penganggaran, dan Evaluasi Kinerja Perangkat Daerah	Indeks Reformasi Birokrasi Perangkat Daerah	100%	62.877.800	100%	63.223.857	100,55	100,00		
			1 Penyusunan Dokumen Perencanaan Perangkat Daerah	Jumlah Dokumen Perencanaan, Penganggaran dan Evaluasi Kinerja Badan Kesbangpol	2 Dokumen	13.754.300	2 Dokumen	13.521.800	98,31	100,00	efisiensi anggaran sebesar 232.500 di silvakan	
			2 Koordinasi dan Penyusunan Dokumen RKA-SKPD	Jumlah dokumen RKA-SKPD	1 Dokumen	10.132.400	1 Dokumen	9.907.400	97,78	100,00	efisiensi anggaran sebesar 225.000 di silvakan	
			3 Koordinasi dan Penyusunan Dokumen Perubahan RKA-SKPD	Jumlah dokumen Perubahan RKA-SKPD	1 Dokumen	7.517.600	1 Dokumen	7.517.600	100,00	100,00	Tidak ada permasalahan	
			4 Koordinasi dan Penyusunan DPA-SKPD	Jumlah dokumen DPA-SKPD	1 Dokumen	11.177.400	1 Dokumen	11.027.400	98,66	100,00	efisiensi anggaran sebesar 150.000 di silvakan	
			5 Koordinasi dan Penyusunan Perubahan DPA-SKPD	Jumlah dokumen Perubahan DPA-SKPD	1 Dokumen	9.435.100	1 Dokumen	9.435.100	100,00	100,00	Tidak ada permasalahan	
			6 Koordinasi dan Penyusunan Laporan Capaian Kinerja dan Ikhtisar Realisasi Kinerja SKPD	Jumlah Laporan Capaian Kinerja dan Ikhtisar Realisasi Kinerja SKPD	3 Laporan	10.861.000	3 Laporan	11.814.557	108,78	100,00	Tidak ada permasalahan	
			Administrasi Keuangan Perangkat Daerah	Indeks Reformasi Birokrasi Perangkat Daerah	100%	3.356.809.222	100%	3.170.840.673	94,46	100,00		
			1 Penyediaan Gaji dan Tunjangan ASN	Jumlah pembayaran gaji dan tunjangan ASN	41 Orang	2.873.212.972	41 Orang	2.720.079.173	94,67	100,00	efisiensi anggaran sebesar 153.133.799 di silvakan	
			2 Pelaksanaan Penatausahaan dan Pengujian/Verifikasi Keuangan SKPD	Jumlah tenaga admini keuangan, aset, dan pengadaan barang dan jasa	14 Orang	480.046.700	14 Orang	447.346.000	93,19	100,00	efisiensi anggaran sebesar 32.700.700 di silvakan	
			3 Koordinasi dan Pelaksanaan Akuntansi SKPD	Jumlah dokumen Autansi dan Pelaporan Keuangan	12 Dokumen	437.000	12 Dokumen	437.000	100,00	100,00	Tidak ada permasalahan	

NO	URUSAN PEMERINTAHAN	OPD	URAIAN PROGRAM/KEGIATAN/SUB KEGIATAN	INDIKATOR KINERJA	TARGET		REALISASI			PERMASALAHAN	UPAYA MENGATASI PERMASALAHAN	
					KINERJA	KEUANGAN	KINERJA	KEUANGAN	KEUANGAN (%)			FISIK (%)
			4	Koordinasi dan Penyusunan Laporan Keuangan Akhir Tahun SKPD	Jumlah Laporan Keuangan Akhir Tahun	1 Dokumen	2.267.800	1 Dokumen	2.206.000	97,27	100,00	efisiensi anggaran sebesar 61.800 di silvakan
			5	Koordinasi dan Penyusunan Laporan Keuangan Bulanan/Triwulanan/Semester an SKPD	Jumlah laporan keuangan bulanan/semesteran	4 Laporan	844.750	4 Laporan	772.500	91,45	100,00	efisiensi anggaran sebesar 72.250 di silvakan
				Administrasi Kepegawaian Perangkat Daerah	Indeks Reformasi Birokrasi Perangkat Daerah	100%	37.200.000	100%	37.200.000	100,00	100,00	
			1	Pengadaan Pakaian Dinas Beserta Atribut Kelengkapannya	jumlah pakaian dinas beserta perlengkapannya	42 Stel	24.750.000	42 Stel	24.750.000	100,00	100,00	Tidak ada permasalahan
			2	Pendataan dan Pengolahan Administrasi Kepegawaian	Jumlah dokumen pendataan dan administrasi kepegawaian	1 Dokumen	4.950.000	1 Dokumen	4.950.000	100,00	100,00	Tidak ada permasalahan
			3	Koordinasi dan Pelaksanaan Sistem Informasi Kepegawaian	Jumlah dokumen sistem informasi kepegawaian	1 Dokumen	7.500.000	1 Dokumen	7.500.000	100,00	100,00	Tidak ada permasalahan
			4	Bimbingan Teknis Implementasi Peraturan Perundang-Undangan	jumlah bimbingan teknis implementasi Perundang undangan yang diikuti	0	-	0	-	-	100,00	Tidak ada permasalahan
				Administrasi Umum Perangkat Daerah	Indeks Reformasi Birokrasi Perangkat Daerah	100%	252.107.243	100%	183.653.192	72,85	100,00	
			1	Penyediaan Komponen Instalasi Listrik/Penerangan Bangunan Kantor	Jumlah komponen/instalasi telekomunikasi, sumberdaya air dan listrik	9 Item	6.923.290	9 Item	2.493.900	36,02	100,00	efisiensi anggaran sebesar 4.429.390 di silvakan
			2	Penyediaan Peralatan dan Perlengkapan Kantor	Jumlah peralatan dan perlengkapan kantor	40 Item, 24 Item	87.998.653	40 Item, 24 Item	87.937.700	99,93	100,00	efisiensi anggaran sebesar 60.953 di silvakan
			3	Penyediaan Barang Cetak dan Penggandaan	Jumlah barang cetakan dan penggandaan	4 Item	9.476.500	4 Item	9.476.500	100,00	100,00	Tidak ada permasalahan
			4	Fasilitasi Kunjungan Tamu	Jumlah makanan dan minuman yang disediakan	15 dus, 124 galon, 600 kotak, 600 kotak, 40 orang	19.253.300	15 dus, 124 galon, 600 kotak, 600 kotak, 40 orang	19.247.800	99,97	100,00	efisiensi anggaran sebesar 5.500 di silvakan
			5	Penyelenggaraan Rapat Koordinasi dan Konsultasi SKPD	Jumlah rapat koordinasi dan konsultasi ke luar daerah	30 Kali	123.005.500	30 Kali	59.146.292	48,08	100,00	Adanya pandemi covid sehingga anggaran sebesar 63.859.208 di silvakan
			6	Penatausahaan Arsip Dinamis pada SKPD	Jumlah penatausahaan arsip dinamis pada SKPD mulai tahun 2014 sampai 2019	700 Nomor	5.450.000	700 Nomor	5.351.000	98,18	100,00	efisiensi anggaran sebesar 99.000 di silvakan
				Pengadaan Barang Milik Daerah Penunjang Urusan Pemerintah Daerah	Indeks Reformasi Birokrasi Perangkat Daerah	100%	157.733.482	100%	157.432.300	99,81	100,00	
			1	Pengadaan Kendaraan Perorangan Dinas atau Kendaraan Dinas Jabatan	Jumlah Pengadaan Kendaraan Perorangan Dinas atau Kendaraan Dinas Jabatan	3 Unit	60.000.000	3 Unit	59.700.000	99,50	100,00	efisiensi anggaran sebesar 300.000 di silvakan
			2	Pengadaan Mebel	Jumlah pengadaan mebel	19 Unit	33.885.500	19 Unit	33.885.500	100,00	100,00	Tidak ada permasalahan
			3	Pengadaan Peralatan dan Mesin Lainnya	Jumlah peralatan dan mesin kantor	14 Unit	55.926.982	14 Unit	55.925.800	100,00	100,00	efisiensi anggaran sebesar 1.182 di silvakan
			4	Pengadaan Aset Tetap Lainnya	jumlah pengadaan aset lainnya	1 Paket	7.921.000	1 Paket	7.921.000	100,00	100,00	Tidak ada permasalahan
				Penyediaan Jasa Penunjang Urusan Pemerintahan Daerah	Indeks Reformasi Birokrasi Perangkat Daerah	100%	84.648.000	100%	49.856.068	58,90	100,00	
			1	Penyediaan Jasa Surat Menyurat	Jumlah surat menyurat	2500 Surat	1.998.000	2500 Surat	1.998.000	100,00	100,00	Tidak ada permasalahan
			2	Penyediaan Jasa Komunikasi, Sumber Daya Air dan Listrik	jumlah jasa komunikasi, jumlah jasa sumber daya air, dan jumlah jasa listrik	1 Tahun	82.650.000	1 Tahun	47.858.068	57,90	100,00	efisiensi anggaran sebesar 34.791.943 di silvakan

NO	URUSAN PEMERINTAHAN	OPD	URAIAN PROGRAM/KEGIATAN/SUB KEGIATAN	INDIKATOR KINERJA	TARGET		REALISASI			PERMASALAHAN	UPAYA MENGATASI PERMASALAHAN	
					KINERJA	KEUANGAN	KINERJA	KEUANGAN	KEUANGAN (%)			FISIK (%)
			Pemeliharaan Barang Milik Daerah Penunjang Urusan Pemerintahan Daerah	Indeks Reformasi Birokrasi Perangkat Daerah	100%	366.124.426	100%	362.228.000	98,94	100,00		
		1	Penyediaan Jasa Pemeliharaan, Biaya Pemeliharaan dan Pajak Kendaraan Perorangan Dinas atau Kendaraan Dinas Jabatan	Jumlah pemeliharaan rutin/berkala kendaraan dinas jabatan, jumlah rehabilitasi sedang/berat kendaraan dinas jabatan, jumlah STNK/KIR	16 Unit, 8 Unit, 18 Unit	177.632.727	16 Unit, 8 Unit, 18 Unit	175.526.900	98,81	100,00	efisiensi anggaran sebesar 2.105.827 i silvakan	
		2	Penyediaan Jasa Pemeliharaan, Biaya Pemeliharaan, Pajak, dan Perizinan Kendaraan Dinas Operasional atau Lapangan	Jumlah kendaraan yang dilakukan pemeliharaan, dan perizinan	2422 Liter, 1 Tahun, 1 Tahun	23.512.699	16 Unit, 8 Unit, 18 Unit	22.832.100	97,11	100,00	efisiensi anggaran sebesar 680.599 di silvakan	
		3	Pemeliharaan Mebel	jenis mebel yang dilakukan pemeliharaan/rehab	1 Paket	8.100.000	2422 Liter, 1 Tahun	8.100.000	100,00	100,00	Tidak ada permasalahan	
		4	Pemeliharaan Peralatan dan Mesin Lainnya	Jenis peralatan dan mesin yang dipelihara	34 Unit	24.300.000	1 Paket	24.300.000	100,00	100,00	Tidak ada permasalahan	
		5	Pemeliharaan Aset Tetap Lainnya	Jumlah dan jenis aset yang dilakukan pemeliharaan	27 Unit, 1 Paket	13.300.000	34 Unit	13.300.000	100,00	100,00	Tidak ada permasalahan	
		6	Pemeliharaan/Rehabilitasi Gedung Kantor dan Bangunan Lainnya	bagian gedung kantor yang dilakukan rehabilitasi	1 paket	109.279.000	27 Unit, 1 Paket	108.444.000	99,24	100,00	efisiensi anggaran sebesar 835.000 di silvakan	
		7	Pemeliharaan/Rehabilitasi Sarana dan Prasarana Gedung Kantor atau Bangunan Lainnya	jumlah dan jenis peralatan gedung kantor yang dilakukan pemeliharaan	1 Paket	10.000.000	1 paket, pengecatan pagar dan merk nama gedung kantor	9.725.000	97,25	100,00	efisiensi anggaran sebesar 275.000 di silvakan	
			Program Penguatan Ideologi Pancasila dan Karakter Kebangsaan	Persentase Peningkatan Penguatan Ideologi Pancasila, Wawasan Kebangsaan, Pembauran Kebangsaan, Bela Negara, dan Sejarah Kebangsaan	100%	244.138.510	100%	230.506.010	94,42	100,00		
			Perumusan Kebijakan Teknis dan Pemantapan Pelaksanaan Bidang Ideologi Pancasila dan Karakter Kebangsaan	Terlaksananya Perumusan Kebijakan Teknis dan Pemantapan Pelaksanaan Bidang Ideologi Pancasila dan Karakter Kebangsaan	100%	244.138.510	679 orang peserta, 9 kali rapat, dan 12 kali monev	230.506.010	94,42	100,00		
		1	Pelaksanaan Koordinasi di Bidang Ideologi Wawasan Kebangsaan, Bela Negara, Karakter Bangsa, Pembauran Kebangsaan, Bineka Tunggal Ika dan Sejarah Kebangsaan	Jumlah orang yang mengikuti Koordinasi di Bidang Ideologi Wawasan Kebangsaan, Bela Negara, Karakter Bangsa, Pembauran Kebangsaan, Bineka Tunggal Ika dan Sejarah Kebangsaan	479 Orang Peserta, 200 Orang Peserta, 9 Kali Rapat	230.278.680	479 Orang Peserta, 200 Orang Peserta, 9 Kali Rapat	216.646.180	94,08	100,00	Realisasi kinerja tercapai 100%, realisasi keuangan 94 %, ada efisiensi (5,92 % atau Rp. 13.632.500)	Membagi peserta menjadi beberapa shift
		2	Pelaksanaan Monitoring Evaluasi dan Pelaporan di Bidang Ideologi Wawasan Kebangsaan, Bela Negara, Karakter Bangsa, Pembauran Kebangsaan, Bineka Tunggal Ika dan Sejarah Kebangsaan	Jumlah laporan, hasil monitoring, evaluasi dan pelaporan di Bidang Ideologi Wawasan Kebangsaan, Bela Negara, Karakter Bangsa, Pembauran Kebangsaan, Bineka Tunggal Ika dan Sejarah Kebangsaan	4 Kali, 4 Kali, 4 Kali	13.859.830	4 Kali, 4 Kali, 4 Kali	13.859.830	100,00	100,00	Tidak ada permasalahan	
			Program Peningkatan Peran Partai Politik Dan Lembaga Pendidikan Melalui Pendidikan Politik dan Pengembangan Etika Serta Budaya Politik	Persentase Peningkatan Peran Partai Politik dan Lembaga Pendidikan melalui Pendidikan Politik dan Pengembangan etika serta Budaya Politik	100%	1.494.107.514	100%	1.419.988.325	95,04	89,00		
			Perumusan Kebijakan Teknis dan Pemantapan Pelaksanaan Bidang Pendidikan Politik, Etika Budaya Politik, Peningkatan Demokrasi, Fasilitasi Kelembagaan Pemerintahan, Perwakilan dan Partai Politik, Pemilihan Umum/Pemilihan Umum Kepala Daerah, serta Pemantauan Situasi Politik	Terlaksananya Perumusan Kebijakan Teknis dan Pemantapan Pelaksanaan Bidang Pendidikan Politik, Etika Budaya Politik, Peningkatan Demokrasi, Fasilitasi Kelembagaan Pemerintahan, Perwakilan dan Partai Politik, Pemilihan Umum/Pemilihan Umum Kepala Daerah, serta Pemantauan Situasi Politik	100%	1.494.107.514	13 Parpol, 1 Kali, 2 Kali, 4 Kali Rapat, 13 Kali Monev, 4 Kali Monev	1.419.988.325	95,04	89,00		

NO	URUSAN PEMERINTAHAN	OPD	URAIAN PROGRAM/KEGIATAN/SUB KEGIATAN	INDIKATOR KINERJA	TARGET		REALISASI			PERMASALAHAN	UPAYA MENGATASI PERMASALAHAN	
					KINERJA	KEUANGAN	KINERJA	KEUANGAN	KEUANGAN (%)			FISIK (%)
			1 Pelaksanaan Koordinasi Di Bidang Pendidikan Politik, Etika Budaya Politik, Peningkatan Demokrasi, Fasilitasi Kelembagaan Pemerintahan, Perwakilan dan Partai Politik, Pemilihan Umum/Pemilihan Umum Kepala Daerah, serta Pemantauan Situasi Politik di Daerah	Jumlah orang yang mengikuti Koordinasi di Bidang Pendidikan Politik, Etika Budaya Politik, Peningkatan Demokrasi, Fasilitasi Kelembagaan Pemerintahan, Perwakilan dan Partai Politik, Pemilihan Umum/Pemilihan Umum Kepala Daerah, serta Pemantauan Situasi Politik di Daerah	13 Parpol, 1 Kali, 2 Kali, 4 Kali Rapat, 13 Kali Movev	1.477.766.014	13 Parpol, 1 Kali, 2 Kali, 4 Kali Rapat, 13 Kali Movev	1.406.466.825	95,18	95,00	Realisasi fisik 95,18% dikarenakan 1. Ada 1 Partai yang tidak diberikan (Partai Berkarya), bantuan dana parpol silva 42 juta. karena ada persoalan di pengurusan, dualisme kepengurusan dan dalam sengketa. 2. Sosialisasi UU Pemilu yang narasumbernya dari pusat, tetapi karena pandemi narasumber dari lokal.	Untuk yang akan datang tidak mengundang Narasumber dari Pusat, tetapi mengundang Narasumber lokal saja yang mempunyai kompetensi di bidangnya.
			2 Pelaksanaan Monitoring, Evaluasi dan Pelaporan di Bidang Pendidikan Politik, Etika Budaya Politik, Peningkatan Demokrasi, Fasilitasi Kelembagaan Pemerintahan, Perwakilan dan Partai Politik, Pemilihan Umum/Pemilihan Umum Kepala Daerah, serta Penanganan Konflik di Daerah	Jumlah laporan hasil monitoring Evaluasi dan Pelaporan di Bidang Pendidikan Politik, Etika Budaya Politik, Peningkatan Demokrasi, Fasilitasi Kelembagaan Pemerintahan, Perwakilan dan Partai Politik, Pemilihan Umum/Pemilihan Umum Kepala Daerah, serta Penanganan Konflik di Daerah	4 Kali Movev	16.341.500	4 Kali Movev	13.521.500	82,74	83,00	Realisasi fisik 83%, karena rapat movev tidak terlaksana 100% disebabkan oleh adanya pandemi covid 19	
			Program Pemberdayaan dan Pengawasan Organisasi Kemasyarakatan	Persentase Peningkatan, Pembinaan, Pemberdayaan dan Pengawasan terhadap Ormas yang terdaftar	100%	707.142.796	100%	682.770.596	96,55	100,00		
			Perumusan Kebijakan Teknis dan Pemantapan Pelaksanaan Bidang Pemberdayaan dan Pengawasan Organisasi Kemasyarakatan	Terlaksananya Perumusan Kebijakan Teknis dan Pemantapan Pelaksanaan Bidang Pemberdayaan dan Pengawasan Organisasi Kemasyarakatan	100%	707.142.796	1 Tahun, 3 Kali, 1 Kali, 100 Eksemplar Buku, 6000 Lembar, 40 Kali Pemantauan	682.770.596	96,55	100,00		
			1 Pelaksanaan Koordinasi dibidang Pendaftaran Ormas, Pemberdayaan Ormas, Evaluasi dan Mediasi Sengketa Ormas, Pengawasan Ormas dan Ormas Asing di Daerah	Jumlah orang yang mengikuti Koordinasi dibidang Pendaftaran Ormas, Pemberdayaan Ormas, Evaluasi dan Mediasi Sengketa Ormas, Pengawasan Ormas dan Ormas Asing di Daerah	1 Tahun, 3 Kali, 1 Kali, 1 Kali	674.142.847	1 Tahun, 3 Kali, 1 Kali, 1 Kali	651.960.647	96,71	100,00	Secara Fisik kegiatan terlaksana 100%. Secara keuangan terdapat anggaran silva dari makan prasmanan ke nasi kotak (karena pandemi covid 19)	

NO	URUSAN PEMERINTAHAN	OPD	URAIAN PROGRAM/KEGIATAN/SUB KEGIATAN	INDIKATOR KINERJA	TARGET		REALISASI				PERMASALAHAN	UPAYA MENGATASI PERMASALAHAN
					KINERJA	KEUANGAN	KINERJA	KEUANGAN	KEUANGAN (%)	FISIK (%)		
			2 Pelaksanaan Monitoring Evaluasi dan Pelaporan Dibidang Pendaftaran Ormas, Pemberdayaan Ormas, Evaluasi dan Mediasi Sengketa Ormas, Pengawasan Ormas dan Ormas Asing di Daerah	Jumlah laporan hasil, monitoring, evaluasi dan pelaporan di Bidang Pendaftaran Ormas, Pemberdayaan Ormas, Evaluasi dan Mediasi Sengketa Ormas, Pengawasan Ormas dan Ormas Asing di Daerah	100 Eksemplar Buku, 6000 Lembar, 40 Kali Pemantauan	32.999.949	100 Eksemplar Buku, 6000 Lembar, 40 Kali Pemantauan	30.809.949	93,36	100,00	Secara fisik kegiatan terlaksana 100%, secara keuangan terdapat anggaran silva sebesar Rp. 2.190.000 dari SPPD dalam daerah, dan dokumentasi TV, yang tidak dilaksanakan karena adanya pandemi covid 19	
			Program Pembinaan dan Pengembangan Ketahanan Ekonomi, Sosial dan Budaya	Persentase Peningkatan Pembinaan dan Pengembangan Ketahanan Ekonomi, Sosial, Seni, Budaya, Agama dan Pencegahan Narkoba	1	247.574.400	18 Laporan, 500 Peserta, 24 Kali Rapat, 1 Tahun, 4 Dokumen, 6 Dokumen, 4 Dokumen, 1 Tahun, 1 Tahun	211.100.400	85,27	96,00		
			Perumusan Kebijakan Teknis dan Pemantapan Pelaksanaan Bidang Ketahanan Ekonomi, Sosial dan Budaya	Terlaksananya Perumusan Kebijakan Teknis dan Pemantapan Pelaksanaan Bidang Ketahanan Ekonomi, Sosial dan Budaya	100%	247.574.400	18 Laporan, 500 Peserta, 21 Kali Rapat, 1 Tahun, 4 Dokumen, 6 Dokumen, 4 Dokumen, 1 Tahun, 1 Tahun	211.100.400	85,27	96,00		
			1 Pelaksanaan Koordinasi di Bidang Ketahanan Ekonomi, Sosial, Budaya dan Fasilitasi Pencegahan Penyalagunaan Narkotika, Fasilitasi Kerukunan Umat Beragama dan Penghayat Kepercayaan di Daerah	Jumlah orang yang mengikuti koordinasi di bidang Ketahanan Ekonomi, Sosial, Budaya dan Fasilitasi Pencegahan Penyalagunaan Narkotika, Fasilitasi Kerukunan Umat Beragama dan Penghayat Kepercayaan di Daerah	18 Laporan, 500 Peserta, 24 Kali Rapat, 1 Tahun	151.318.000	18 Laporan, 500 Peserta, 21 Kali Rapat, 1 Tahun	132.318.000	87,44	91,00	realisasi fisik 91%, ada rapat yang tidak dapat dilaksanakan seperti rapat PAKEM jadwal 4 kali hanya terlaksana 1 kali, karena terkait dengan instansi lain yang tidak bisa untuk rapat itu diadakan (Kejari), masih masa Pandemi.	

NO	URUSAN PEMERINTAHAN	OPD	URAIAN PROGRAM/KEGIATAN/SUB KEGIATAN	INDIKATOR KINERJA	TARGET		REALISASI				PERMASALAHAN	UPAYA MENGATASI PERMASALAHAN
					KINERJA	KEUANGAN	KINERJA	KEUANGAN	KEUANGAN (%)	FISIK (%)		
			2 Pelaksanaan Monitoring, Evaluasi dan Pelaporan di Bidang Ketahanan Ekonomi, Sosial, Budaya dan Fasilitas Pencegahan Penyalagunaan Narkotika, Fasilitas Kerukunan Umat Beragama dan Penghayat Kepercayaan di Daerah	Jumlah laporan hasil, monitoring, evaluasi dan pelaporan di Bidang Ketahanan Ekonomi, Sosial, Budaya dan Fasilitas Pencegahan Penyalagunaan Narkotika, Fasilitas Kerukunan Umat Beragama dan Penghayat Kepercayaan di Daerah	4 Dokumen, 4 Dokumen, 6 Dokumen, 4 Dokumen, 1 Tahun, 1 Tahun	96.256.400	4 Dokumen, 4 Dokumen, 6 Dokumen, 4 Dokumen, 1 Tahun, 1 Tahun	78.782.400	81,85	100,00	Secara fisik kegiatan terlaksana 100%, namun secara keuangan terdapat silva anggaran sebesar Rp. 17.474.000 disebabkan adanya efisiensi keberangkatan ke Lampung, dan juga kegiatan ke Lombok yang tidak dapat dilaksanakan karena adanya pandemi covid 19.	
			Program Peningkatan Kewaspadaan Nasional dan Peningkatan Kualitas Dan Fasilitas Penanganan Konflik Sosial	Persentase Peningkatan Kewaspadaan daerah, Penanganan Konflik sosial dan Pemantauan Orang Asing	100%	107.409.000	100%	102.694.000	95,61	100,00		
			Perumusan Kebijakan Teknis dan Pelaksanaan Pemantapan Kewaspadaan Nasional dan Penanganan Konflik Sosial	Terlaksananya Perumusan Kebijakan Teknis dan Pelaksanaan Pemantapan Kewaspadaan Nasional dan Penanganan Konflik Sosial	100%	107.409.000	Rapat PKS 2 x, FKDM 4 kali, POA 2	102.694.000	95,61	100,00		
			1 Pelaksanaan Koordinasi di Bidang Kewaspadaan Dini, Kerjasama Intelijen, Pemantauan Orang Asing, Tenaga Kerja Asing dan Lembaga Asing, Kewaspadaan Perbatasan Antar Negara, Fasilitas Kelembagaan Bidang Kewaspadaan, serta Penanganan Konflik di Daerah	Jumlah orang yang mengikuti Koordinasi di Bidang Kewaspadaan Dini, Kerjasama Intelijen, Pemantauan Orang Asing, Tenaga Kerja Asing, dan Lembaga Asing, Fasilitas Kelembagaan Bidang Kewaspadaan serta Penanganan Konflik di Daerah	25 Laporan, 35 Kali Survey	93.239.000	Rapat PKS 2 x, FKDM 4 kali, POA 2 x	88.524.000	94,94	100,00	Secara fisik seluruh kegiatan terlaksana, secara keuangan terdapat silva anggaran sebesar Rp. 4.715.000 dikarenakan adanya pandemi covid 19 sehingga jumlah peserta dilakukan pengurangan	
			2 Pelaksanaan Monitoring, Evaluasi dan Pelaporan di Bidang Kewaspadaan Dini, Kerjasama Intelijen, Pemantauan Orang Asing, Tenaga Kerja Asing dan Lembaga Asing, Kewaspadaan Perbatasan Antar Negara, Fasilitas Kelembagaan Bidang Kewaspadaan, serta penanganan Konflik di Daerah	Jumlah Laporan hasil monitoring, evaluasi, dan pelaporan di Bidang Kewaspadaan Dini, Kerjasama Intelijen, Pemantauan Orang Asing, Tenaga Kerja Asing, dan Lembaga Asing, Fasilitas Kelembagaan Bidang Kewaspadaan serta Penanganan Konflik di Daerah	25 Laporan, 35 Orang Survey	14.170.000	25 Laporan, 35 Orang Survey	14.170.000	100,00	100,00	Tidak ada permasalahan	
JUMLAH						7.117.872.393		6.671.493.421	93,73			
8	Sosial	Dinas Sosial	Program Penunjang Urusan Pemerintah Daerah Kabupaten/Kota	Indeks Reformasi Birokrasi Perangkat Daerah	100%	6.649.685.913		6.386.187.264	96,05	96,05		
			Kegiatan Perencanaan, Penganggaran, dan Evaluasi Kinerja Perangkat Daerah	Peningkatan Nilai AKIP	A	75.969.849	B	75.958.970	99,99	99,99		
			1 Sub Kegiatan Penyusunan Dokumen Perencanaan Perangkat Daerah	Jumlah Dokumen Renstra dan Renja Perangkat Daerah	2 dokumen	3.999.992	2 dokumen	3.996.450	99,91	99,91		
			2 Sub Kegiatan Koordinasi dan Penyusunan Dokumen RKA-SKPD	Jumlah Koordinasi, Program dan Kegiatan Perangkat Daerah dalam Dokumen Perencanaan	2 dokumen	35.920.174	2 dokumen	35.918.150	99,99	99,99		
			3 Sub Kegiatan Koordinasi dan Penyusunan DPA-SKPD	Jumlah Koordinasi, Program dan Kegiatan Perangkat Daerah dalam Dokumen Pelaksanaan Anggaran	2 dokumen	19.499.914	2 dokumen	19.496.625	99,98	99,98		

NO	URUSAN PEMERINTAHAN	OPD	URAIAN PROGRAM/KEGIATAN/SUB KEGIATAN	INDIKATOR KINERJA	TARGET		REALISASI				PERMASALAHAN	UPAYA MENGATASI PERMASALAHAN
					KINERJA	KEUANGAN	KINERJA	KEUANGAN	KEUANGAN (%)	FISIK (%)		
			4 Sub Kegiatan Koordinasi dan Penyusunan Laporan Capaian Kinerja dan Ikhtisar Realisasi Kinerja SKPD	Jumlah koordinasi dan penyusunan laporan capaian kinerja dan ikhtisar realisasi kinerja SKPD	4 dokumen	16.549.769	4 dokumen	16.547.745	99,99	99,99		
			Kegiatan Administrasi Keuangan Perangkat Daerah	Tertib Administrasi Keuangan	100%	4.244.192.359	100%	4.186.675.683	98,84	98,84		
		1	Sub Kegiatan Penyediaan Gaji dan Tunjangan ASN	gaji dan tunjangan ASN	35 pegawai	3.901.868.819	35 pegawai	3.863.202.143	99,01	99,01		
		2	Sub Kegiatan Penyediaan Administrasi Pelaksanaan Tugas ASN	jumlah jasa tenaga administrasi keuangan, aset dan pengadaan barang/jasa	30 orang	326.523.600	30 orang	307.823.600	94	94		
		3	Sub Kegiatan Koordinasi dan Pelaksanaan Akuntansi SKPD	tersedianya dokumen laporan keuangan	2 dokumen	15.799.940	2 dokumen	15.649.940	99,05	99,05		
			Kegiatan Administrasi Kepegawaian Perangkat Daerah	Tertib Administrasi Kepegawaian	100%	66.878.000	100%	55.608.000	83,15	83,15		
		1	Sub Kegiatan Peningkatan Sarana dan Prasarana Disiplin Pegawai	Jaminan asuransi kesehatan/BPJS kesehatan	0	-	-	-	0	0		
		2	Sub Kegiatan Pengadaan Pakaian Dinas Beserta Atribut Kelengkapan	tersedianya pakaian dinas	80 stel	42.000.000	80 stel	36.870.000	87,79	87,79		
		3	Sub Kegiatan Koordinasi dan Pelaksanaan Sistem Informasi Kepegawaian	rapat koordinasi/konsultasi dalam luar daerah	40 kali	24.878.000	5 kali	18.738.000	75,32	75,32		
		4	Sub Kegiatan Pendidikan dan Pelatihan Pegawai Berdasarkan Tugas dan Fungsi	tersedianya diklat/bimtek/kursus	0	-	-	-	0	0		
			Kegiatan Administrasi Umum Perangkat Daerah	Tertib Administrasi Umum	100%	198.951.059	100%	193.091.700	97	97		
		1	Sub Kegiatan Penyediaan Komponen Instalasi Listrik/Penerangan Bangunan Kantor	tersedianya Komponen Instalasi Listrik/Penerangan Bangunan Kantor	198 unit	11.999.900	198 unit	11.630.300	96,92	96,92		
		2	Sub Kegiatan Penyediaan Peralatan dan Perlengkapan Kantor	tersedianya Peralatan dan Perlengkapan Kantor/ATK	1000 pcs	37.576.200	1000 pcs	37.576.200	100	100		
		3	Sub Kegiatan Penyediaan Peralatan Rumah Tangga	tersedianya Peralatan Rumah Tangga	3 orang	80.900.140	3 orang	80.844.700	99,93	99,93		
		4	Sub Kegiatan Penyediaan Barang Cetak dan Penggandaan	tersedianya Barang Cetak dan Penggandaan	1000 lembar	38.474.819	1000 lembar	37.750.500	98,12	98,12		
		5	Sub Kegiatan Penyelenggaraan Rapat Koordinasi dan Konsultasi SKPD	tersedianya makanan dan minuman rapat dan tamu	1900 kotak	30.000.000	14.116,00	25.290.000	84,3	84,3		
			Kegiatan Pengadaan Barang Milik Daerah Penunjang Urusan Pemerintah Daerah	Tertib Pengadaan Barang Milik Daerah	100%	1.133.697.858	100%	1.043.979.250	92,09	92,09		
		1	Sub Kegiatan Pengadaan Kendaraan Dinas Operasional atau Lapangan	Tersedianya kendaraan Dinas operasional atau lapangan	30 unit	608.025.000	30 unit	550.157.000	90,48	90,48		
		2	Sub Kegiatan Pengadaan Mebel	tersedianya mebel	30 unit	104.761.150	30 unit	87.061.300	83,1	83,1		
		3	Sub Kegiatan Pengadaan Sarana dan Prasarana Gedung Kantor atau Bangunan Lainnya	sarana dan prasarana rumah singgah Dinas Sosial	30 unit	146.183.900	30 unit	145.807.250	100	100		
		4	Sub Kegiatan Pengadaan Sarana dan Prasarana Pendukung Gedung Kantor atau Bangunan Lainnya	sarana dan prasarana rumah singgah Dinas Sosial	30 unit	274.727.808	30 unit	260.953.700	94,99	94,99		
			Kegiatan Penyediaan Jasa Penunjang Urusan Pemerintah Daerah	Tertib Jasa Penunjang Urusan Pemerintah Daerah	100%	256.383.795	1,00	181.879.521	70,94	70,94		
		1	Sub Kegiatan Penyediaan Jasa Surat Menyurat	tersedianya jasa administrasi surat menyurat	1000 surat	9.000.000	2747 surat	6.000.000	66,67	66,67		
		2	Sub Kegiatan Penyediaan Jasa Komunikasi, Sumber Daya Air dan Listrik	tersedianya Jasa Komunikasi, Sumber Daya Air dan Listrik	120 mbps	247.383.795	120 mbps	175.879.521	71,1	71,1		

NO	URUSAN PEMERINTAHAN	OPD	URAIAN PROGRAM/KEGIATAN/SUB KEGIATAN	INDIKATOR KINERJA	TARGET		REALISASI			PERMASALAHAN	UPAYA MENGATASI PERMASALAHAN	
					KINERJA	KEUANGAN	KINERJA	KEUANGAN	KEUANGAN (%)			FISIK (%)
			Kegiatan Pemeliharaan Barang Milik Daerah Penunjang Urusan Pemerintah Daerah	Tertib Pengelolaan Barang Milik Daerah	100%	673.612.993	1,00	648.994.140	96,51	96,51		
		1	Sub Kegiatan Penyediaan Jasa Pemeliharaan, Biaya Pemeliharaan dan Pajak Kendaraan Perorangan Dinas atau Kendaraan Dinas Jabatan	jumlah STNK/KIR	33 unit	25.000.000	34 unit	17.834.400	75,78	75,78		
		2	Sub Kegiatan Penyediaan Jasa Pemeliharaan, Biaya Pemeliharaan, Pajak, dan Perizinan Kendaraan Dinas Operasional atau Lapangan	pemeliharaan kendaraan dinas/operasional	30 unit	378.052.400	30 unit	371.245.540	98	98		
		3	Sub Kegiatan Penyediaan Jasa Pemeliharaan, Biaya Pemeliharaan dan Perizinan Alat Besar	pemeliharaan dan operasional kendaraan	0	-	-	-	0	0		
		4	Sub Kegiatan Pemeliharaan Mebel	pemeliharaan peralatan dan perlengkapan perkantoran dan gedung kantor	25 unit	15.000.000	25 unit	14.975.000	99,83	99,83		
		5	Sub Kegiatan Pemeliharaan Peralatan Mesin dan Lainnya	pemeliharaan Peralatan dan Mesin Lainnya	50 unit	11.572.000	40 unit	9.175.000	79,29	79,29		
		6	Sub Kegiatan Pemeliharaan Aset Tetap Lainnya	pemeliharaan Aset Tetap Lainnya	25 unit	5.771.700	25 unit	5.720.000	99,1	99,1		
		7	Sub Kegiatan Pemeliharaan/Rehabilitasi Sarana dan Prasarana Gedung Kantor atau Bangunan Lainnya	Pemeliharaan/Rehabilitasi Sarana dan Prasarana Gedung Kantor	25 unit	42.694.494	25 unit	41.264.000	97	97		
		8	Sub Kegiatan Pemeliharaan/Rehabilitasi Sarana dan Prasarana Pendukung Gedung Kantor atau Bangunan Lainnya	pemeliharaan gedung kantor dan tenaga pengaman dan penjaga kantor	1 unit	195.522.399	1 unit	188.780.200	96,55	96,55		
			Program Pemberdayaan Sosial	Persentase Pemberdayaan Sosial Potensi Sumber Kesejahteraan Sosial (PSKS) Dalam Menangani PKMS	100%	1.028.567.040	1,00	1.012.626.940	98,45	98,45		
			Kegiatan Pengumpulan Sumbangan Dalam Daerah Kabupaten/Kota	Jumlah Rekomendasi Izin PUB yang diterbitkan	100%	37.873.680	1,00	36.828.180	97,24	97,24		
		1	Sub Kegiatan Koordinasi dan Sinkronisasi Penerbitan Izin Undian Gratis Berhadiah dan Pengumpulan Uang atau Barang	Jumlah koordinasi dan Sinkronisasi Penerbitan Izin Undian Gratis Berhadiah dan Pengumpulan Uang atau Barang	50 orang	37.873.680	50 orang	36.828.180	97,24	97,24		
			Kegiatan Pengembangan Potensi Sumber Kesejahteraan Sosial Daerah Kabupaten/Kota	Jumlah PSKS yang diberdayakan	100%	990.693.360	1,00	975.798.760	98,5	98,5		
		1	Sub Kegiatan Peningkatan Kemampuan Potensi Pekerja Sosial Masyarakat Kewenangan Kabupaten/Kota	Jumlah PSM yang di berdayakan	62 orang	16.428.500	62 orang	15.207.000	92,56	92,56		
		2	Sub Kegiatan Peningkatan Kemampuan Potensi Tenaga Kesejahteraan Sosial Kecamatan Kewenangan Kabupaten/Kota	Jumlah TKSK yang di berdayakan	11 orang	148.701.000	11 orang	143.031.000	96,19	96,19		
		3	Sub Kegiatan Peningkatan Kemampuan Potensi Sumber Kesejahteraan Sosial Keluarga Kewenangan Kabupaten/Kota	Jumlah KPM PKH yang di Berdayakan dan Jumlah SDM Pendamping PKH	187 orang	569.948.650	87 orang	569.062.450	99,84	99,84		
		4	Sub Kegiatan Peningkatan Kemampuan Potensi Sumber Kesejahteraan Sosial Kelembagaan Masyarakat Kewenangan Kabupaten/Kota	Jumlah LKS yang diberdayakan	5 LKS	132.443.480	5 LKS	129.080.080	97,46	97,46		
		5	Sub Kegiatan Peningkatan Kemampuan Sumber Daya Manusia dan Penguatan Lembaga Konsultasi Kesejahteraan Keluarga (LK3)	Jumlah LK3 yang diberdayakan	1 LK3	123.171.730	1 LK3	119.418.230	96,95	96,95		

NO	URUSAN PEMERINTAHAN	OPD	URAIAN PROGRAM/KEGIATAN/SUB KEGIATAN	INDIKATOR KINERJA	TARGET		REALISASI			PERMASALAHAN	UPAYA MENGATASI PERMASALAHAN
					KINERJA	KEUANGAN	KINERJA	KEUANGAN	KEUANGAN (%)		
			Program Penanganan Warga Negara Migran Korban Tindak Kekerasan	Persentase Penanganan Warga Negara Migran Korban Tindak Kekerasan	100%	72.580.220	0,40	28.669.020	39,5	39,5	
			Kegiatan Pemulangan Warga Negara Migran Korban Tindak Kekerasan dari Titik Debarkasi di Daerah Kabupaten/Kota untuk dipulangkan ke Desa/Kelurahan Asal	Jumlah OT yang di pulangkan	250 orng	72.580.220	32 orang	28.669.020	39,5	39,5	
		1	Sub Kegiatan Fasilitasi Pemulangan Warga Negara Migran Korban Tindak Kekerasan dari Titik Debarkasi di Daerah Kabupaten/Kota untuk dipulangkan ke Desa/Kelurahan Asal	Jumlah Fasilitasi Pemulangan Warga Negara Migran Korban Tindak Kekerasan dari Titik Debarkasi di Daerah Kota Jambi untuk dipulangkan ke Desa/Kelurahan Asal	250 orang	72.580.220	32 orang	28.669.020	39,5	39,5	
			Program Rehabilitasi Sosial	Persentase PMKS yang memperoleh bantuan sosial dan Di Layani	100%	1.408.674.746	1,00	1.209.629.775	85,87	85,87	
			Kegiatan Rehabilitasi Sosial Dasar Penyandang Disabilitas Terlantar, Anak Terlantar, Lanjut Usia Terlantar, serta Gelandangan Pengemis di Luar Panti Sosial	Jumlah Penyandang Disabilitas Terlantar, Anak Terlantar, Lanjut Usia Terlantar, serta Gelandangan Pengemis di Luar Panti yang di layani	100%	920.752.615	1,00	848.137.945	92,11	92,11	
		1	Sub Kegiatan Penyediaan Permakanan	Jumlah Persediaan Permakanan Bagi Penyandang Disabilitas Terlantar, Anak Terlantar, Lanjut Usia Terlantar, serta Gelandangan Pengemis di Luar Panti	100%	116.084.910	6332 orang	97.274.910	83,8	83,8	
		2	Sub Kegiatan Penyediaan Sandang	Jumlah Persediaan Sandang Bagi Penyandang Disabilitas Terlantar, Anak Terlantar, Lanjut Usia Terlantar, serta Gelandangan Pengemis di Luar Panti	100%	18.839.700	375 orang	18.013.200	95,61	95,61	
		3	Sub Kegiatan Penyediaan Alat Bantu	Jumlah Persediaan Alat Bantu Bagi Penyandang Disabilitas Terlantar, Anak Terlantar, Lanjut Usia Terlantar, serta Gelandangan Pengemis di Luar Panti	100%	153.599.578	40 orang	122.505.822	89,76	89,76	
		4	Sub Kegiatan Pemberian Layanan Reunifikasi Keluarga	Jumlah Pelayanan Reunifikasi Keluarga yang telah diberikan pelayanan	100%	44.850.000	229 orang	44.850.000	100	100	
		5	Sub Kegiatan Pemberian Bimbingan Fisik, Mental, Spiritual, dan Sosial	Jumlah Bimbingan Fisik, Mental, Spiritual, dan Sosial yang dilaksanakan	100%	291.178.000	612 orang	289.588.000	99,45	99,45	
		6	Sub Kegiatan Pemberian Bimbingan Sosial Kepada Keluarga Penyandang Disabilitas Terlantar, Anak Terlantar, Lanjut Usia Terlantar, serta Gelandangan Pengemis dan Masyarakat	Jumlah Bimbingan Sosial Kepada Keluarga Penyandang Disabilitas Terlantar, Anak Terlantar, Lanjut Usia Terlantar, Serta Gelandangan Pengemis dan Masyarakat yang telah di laksanakan Korban HIV/Aids dan Napza di Luar Panti yang di layani	100%	83.599.907	311 orang	83.598.407	100	100	
		7	Sub Kegiatan Pemberian Akses ke Layanan Dasar Pendidikan dan Kesehatan Dasar	Jumlah Rekomendasi Akses Ke Layanan Pendidikan dan Kesehatan dasar yang telah diberikan	100%	71.285.896	1342 orang	71.285.896	100	100	
		8	Sub Kegiatan Pemberian Layanan Data dan Pengaduan	Jumlah Layanan Data dan Pengaduan yang telah diberikan	100%	89.914.624	3324 orang	70.471.710	78,38	78,38	
		9	Sub Kegiatan Pemberian Layanan Kedaruratan	Jumlah Layanan Kedaruratan yang telah diberikan	100%	51.400.000	127 orang	50.550.000	98	98	
			Kegiatan Rehabilitasi Sosial Penyandang Masalah Kesejahteraan Sosial (PMKS) Lainnya Bukan Korban HIV/AIDS dan NAPZA di Luar Panti Sosial	Jumlah Penyandang Masalah Kesejahteraan Sosial (PMKS) Lainnya Bukan Kesejahteraan Sosial (PMKS) Lainnya Bukan Korban HIV/AIDS dan Napza di Luar Panti yang dilayani	100%	487.922.131	1,00	361.491.830	74,09	74,09	
		1	Sub Kegiatan Pemberian Layanan Data dan Pengaduan	Jumlah Pemberian Layanan Data dan Pengaduan Bagi Penyandang Masalah Kesejahteraan Sosial (PMKS) Lainnya Bukan Korban HIV/AIDS dan Napza di Luar Panti	100%	629.970	90 orang	629.970	100	100	

NO	URUSAN PEMERINTAHAN	OPD	URAIAN PROGRAM/KEGIATAN/SUB KEGIATAN	INDIKATOR KINERJA	TARGET		REALISASI			PERMASALAHAN	UPAYA MENGATASI PERMASALAHAN		
					KINERJA	KEUANGAN	KINERJA	KEUANGAN	KEUANGAN (%)			FISIK (%)	
			2	Sub Kegiatan Pemberian Layanan Kedaruratan	Jumlah Pemberian Layanan Kedaruratan Bagi Penyandang Masalah Kesejahteraan Sosial (PMKS) Lainnya Bukan Korban HIV/AIDS dan Napza di Luar Panti	100%	181.514.001	2312 orang	166.864.000	91,93	91,93		
			3	Sub Kegiatan Penyediaan Permakanan	Jumlah Penyediaan Permakanan Bagi Penyandang Masalah Kesejahteraan Sosial (PMKS) Lainnya Bukan Korban HIV/AIDS dan Napza di Luar Panti	100%	239.423.800	10574 orang	160.593.300	67,07	67,07		
			4	Sub Kegiatan Penyediaan Sandang	Jumlah Penyediaan Sandang Bagi Penyandang Masalah Kesejahteraan Sosial (PMKS) Lainnya Bukan Korban HIV/AIDS dan Napza di Luar Panti	100%	36.104.810	472 orang	33.404.560	92,52	92,52		
			5	Sub Kegiatan Pemberian Bimbingan Sosial Kepada Keluarga Penyandang Masalah Kesejahteraan Sosial (PMKS) Lainnya Bukan Korban HIV/AIDS dan NAPZA	Jumlah Pemberian Bimbingan Sosial Kepada Keluarga Penyandang Disabilitas Terlantar, Anak Terlantar, Lanjut Usia Terlantar, serta Gelandangan Pengemis dan Masyarakat	100%	30.249.550	-	-	0	0		
			Program Perlindungan dan Jaminan Sosial		Persentase Perlindungan dan Jaminan Sosial Yang Dilayani	100%	1.373.759.955	1,00	1.247.650.075	90,82	90,82		
			Kegiatan Pengelolaan Data Fakir Miskin Cakupan Daerah Kabupaten/kota		Jumlah Pengelolaan Data Fakir Miskin	20600	1.373.759.955		1.247.650.075	90,82	90,82		
			1	Sub Kegiatan Pendataan Fakir Miskin Cakupan Daerah Kabupaten/Kota	Jumlah Data Fakir Miskin yang Terverivali	20.000	383.553.425	20.000	374.090.925	97,53	97,53		
			2	Sub Kegiatan Pengelolaan Data Fakir Miskin Cakupan Daerah Kabupaten/Kota	Jumlah E warong yang di bina, Jumlah Bansos dan Jumlah Peserta Pelatihan yang telah di berikan Kepada Fakir Miskin	38 e warong dan 100 KPM	490.206.530	5 e-warong dan 40 KPM	452.471.750	92,3	92,3		
			3	Sub Kegiatan Fasilitasi Bantuan Sosial Kesejahteraan Keluarga	Jumlah Fasilitasi Bantuan Sosial Kesejahteraan Keluarga	500 KPM	500.000.000	823 KPM	421.087.400	84,22	84,22		
			Program Penanganan Bencana		Persentase Penanganan Bencana saat Tanggap Darurat	100%	687.937.642	1,00	685.802.642	99,69	99,69		
			Kegiatan Perlindungan Sosial Korban Bencana Alam dan Sosial Kabupaten/Kota		Jumlah Bencana Alam dan Sosial yang ditangani	100%	352.712.372	1,00	351.127.372	99,55	99,55		
			1	Sub Kegiatan Penyediaan Makanan	Jumlah Penyediaan Makanan Bagi Korban Bencana Alam dan Sosial	300 KK	193.109.730	292 KK	191.549.730	99,19	99,19		
			2	Sub Kegiatan Penyediaan Sandang	Jumlah Penyediaan Sandang Bagi Korban Bencana Alam dan Sosial	300 KK	77.485.324	300 KK	77.485.324	100	100		
			3	Sub Kegiatan Penyediaan Tempat Penampungan Pengungsian	Jumlah Penyediaan Tempat Penampungan Pengungsian Bagi Korban Bencana Alam dan Sosial	50 KK	55.019.718	50 KK	55.019.718	100	100		
			4	Sub Kegiatan Penanganan Khusus Bagi Kelompok Rentan	Jumlah Penanganan Khusus Bagi Kelompok Rentan Bagi Korban Bencana Alam dan Sosial	50 KK	12.678.600	50 KK	12.678.600	100	100		
			5	Sub Kegiatan Pelayanan Dukungan Psikososial	Jumlah Pelayanan Dukungan Psikososial Bagi Korban Bencana Alam dan Sosial	50KK	14.419.000	48 KK	14.394.000	99,83	99,83		
			Kegiatan Penyelenggaraan Pemberdayaan Masyarakat terhadap Kesiapsiagaan Bencana Kabupaten/Kota		Jumlah Penyelenggaraan Pemberdayaan Masyarakat terhadap Kesiapsiagaan Bencana	100%	335.225.270	1,00	334.675.270	99,84	99,84		
			1	Sub Kegiatan Koordinasi, Sosialisasi dan Pelaksanaan Kampung Siaga Bencana	Jumlah Koordinasi, Sosialisasi dan Pelaksanaan Kampung Siaga Bencana yang dilaksanakan	2 KSB	31.249.370	2 KSB	31.249.370	100	100		
			2	Sub Kegiatan Koordinasi, Sosialisasi dan Pelaksanaan Taruna Siaga Bencana	Jumlah Koordinasi, Sosialisasi dan Pelaksanaan Taruna Siaga Bencana yang dilaksanakan	100%	303.975.900	0,99	303.425.900	99,82	99,82		
JUMLAH									11.221.205.516		10.570.565.716	94,20	

NO	URUSAN PEMERINTAHAN	OPD	URAIAN PROGRAM/KEGIATAN/SUB KEGIATAN	INDIKATOR KINERJA	TARGET		REALISASI			PERMASALAHAN	UPAYA MENGATASI PERMASALAHAN	
					KINERJA	KEUANGAN	KINERJA	KEUANGAN	KEUANGAN (%)			FISIK (%)
9	Tenaga Kerja	DTKK - UKM	Program Penunjang Urusan Pemerintah Daerah Kabupaten/Kota	Indeks Reformasi Birokrasi Perangkat Daerah	100%	5.067.918.863	100%	4.970.423.044	98,08	100,00		
			Kegiatan Perencanaan, Penganggaran, dan Evaluasi Kinerja Perangkat Daerah	Meningkatnya Nilai AKIP Perangkat Daerah	78 Nilai	53.168.165	78 Nilai	53.168.165	100,00	100,00		
			1. Sub Kegiatan Penyusunan Dokumen Perencanaan Perangkat Daerah	Jumlah Dokumen Perencanaan Perangkat Daerah	4 dokumen	5.249.500	4 dokumen	5.249.500	100,00	100,00		
			2. Sub Kegiatan Koordinasi dan Penyusunan DPA - SKPD	Jumlah Program dan Kegiatan Perangkat Daerah Dalam Dokumen Perencanaan	2 dokumen	42.432.300	2 dokumen	42.432.300	100,00	100,00		
			3. Sub Kegiatan Koordinasi dan Penyusunan Laporan Capaian Kinerja dan Ikhtisar Realisasi Kinerja SKPD	Jumlah Dokumen Capaian Kinerja SKPD	3 Dokumen	5.486.365	3 dokumen	5.486.365	100,00	100,00		
			Kegiatan Administrasi Keuangan Perangkat Daerah	Tertib Administrasi Keuangan Perangkat Daerah	100%	3.877.727.380	100%	3.842.798.502	99,10	100,00		
			1. Sub Kegiatan Penyediaan Gaji dan Tunjangan ASN	Jumlah Pembayaran Gaji dan Tunjangan ASN	33 orang	3.650.044.104	33 orang	3.621.414.226	99,22	100,00		
			2. Sub Kegiatan Pelaksanaan Penatausahaan dan Pengujian/Verifikasi Keuangan SKPD	Jumlah Jasa Tenaga Administrasi Keuangan, Aset dan Pengadaan Barang / Jasa	30 orang	183.620.776	30 orang	177.321.776	96,57	100,00		
			3. Sub Kegiatan Koordinasi dan Penyusunan Laporan Keuangan Bulanan/ Triwulan/ Semesteran SKPD	Jumlah Laporan Keuangan Bulanan/ Semesteran	9 Dokumen	44.062.500	9 dokumen	44.062.500	100,00	100,00		
			Kegiatan Administrasi Barang Milik Daerah Pada Perangkat Daerah	Tertib Administrasi Barang Milik Daerah	100%	31.200.000	100%	31.200.000	100,00	100,00		
			1. Sub Kegiatan Penatausahaan Barang Milik Daerah Pada SKPD	Jumlah Pengelola Barang Milik Daerah	3 orang	31.200.000	3 orang	31.200.000	100,00	100,00		
			Kegiatan Administrasi Kepegawaian Perangkat Daerah	Indeks Profesionalitas ASN Perangkat Daerah	100%	42.700.000	100%	41.300.000	96,72	100,00		
			1. Sub Kegiatan Pengadaan Pakaian Dinas Beserta Atribut Kelengkapannya	Jumlah Pengadaan Pakaian Khusus Hari-Hari Tertentu	61 Stel	42.700.000	61 stel	41.300.000	96,72	100,00		
			2. Sub Kegiatan Bimbingan Teknis Implementasi Peraturan Perundang-Undangan	Jumlah Bimbingan Teknis Implementasi Peraturan Perundang-Undangan	-	-	-	-	#DIV/0!	100,00		
			Kegiatan Administrasi Umum Perangkat Daerah	Tertib Pengelolaan Administrasi Umum	100%	297.548.901	100%	281.518.765	94,61	100,00		
			1. Sub Kegiatan Penyediaan Komponen Instalasi Listrik/ Penerangan Bangunan Kantor	Jumlah Komponen/Instalasi Telekomunikasi, Sumber Daya Air dan Listrik	20 item	10.011.045	20 item	10.011.045	100,00	100,00		
			2. Sub Kegiatan Penyediaan Peralatan dan Perlengkapan Kantor	Jumlah Jasa Kebersihan Kantor	2 orang	108.857.156	2 Orang	108.842.156	99,99	100,00		
				Jumlah Jenis ATK	30 item		30 item		#DIV/0!			
			3. Sub Kegiatan Penyediaan Barang Cetak dan Peggandaan	Jumlah Cetak dan Peggandaan	10 item	44.557.700	10 item	43.597.700	97,85	100%		
			4. Sub Kegiatan Fasilitasi Kunjungan Tamu	Jumlah Rapat/Pertemuan	24 kali	27.744.000	24 kali	27.740.000	99,99	100%		
			5. Sub Kegiatan Penyelenggaraan Rapat Koordinasi dan Konsultasi SKPD	Jumlah Rapat Koordinasi dan Konsultasi Dalam Daerah	40 kali	106.379.000	40 kali	91.327.864	85,85	100%		
				Jumlah Rapat Koordinasi dan Konsultasi Keluar Daerah	6 kali		6 kali		#DIV/0!			
			Kegiatan Pengadaan Barang Milik Daerah Penunjang Urusan Pemerintah Daerah	Tertib Pengelolaan Administrasi Umum	100%	128.921.700	100%	116.716.100	90,53	100%		
			1. Sub Kegiatan Pengadaan Mebel	Jumlah Pengadaan Mebeleur	8 Item	78.349.700	8 item	68.784.100	87,79	100%		
			2. Sub Kegiatan Pengadaan Peralatan dan Mesin Lainnya	Jumlah Peralatan dan Perlengkapan Kantor	7 Item	50.572.000	7 item	47.932.000	94,78	100%		

NO	URUSAN PEMERINTAHAN	OPD	URAIAN PROGRAM/KEGIATAN/SUB KEGIATAN	INDIKATOR KINERJA	TARGET		REALISASI			PERMASALAHAN	UPAYA MENGATASI PERMASALAHAN	
					KINERJA	KEUANGAN	KINERJA	KEUANGAN	KEUANGAN (%)			FISIK (%)
			Kegiatan Penyediaan Jasa Penunjang Urusan Pemerintah Daerah	Tertib Pengelolaan Administrasi Umum	100%	179.449.040	100%	156.227.206	87,06	100%		
			1. Sub Kegiatan Penyediaan Jasa Surat Menyurat	Jumlah Pengelola Surat Menyurat	3500 lembar	39.702.900	2173 lembar	39.509.600	99,51	62,09		
			2. Sub Kegiatan Penyediaan Jasa Komunikasi, Sumber Daya Air dan Listrik	Jumlah Jasa Komunikasi	3 Rek	139.746.140	3 rek	116.717.606	83,52	100%		
			Kegiatan Pemeliharaan Barang Milik Daerah Penunjang Urusan Pemerintah Daerah	Tertib Pengelolaan Administrasi Umum	100%	457.203.677	100%	447.494.306	97,88	100%		
			1. Sub Kegiatan Penyediaan Jasa Pemeliharaan, Biaya Pemeliharaan dan Pajak Kendaraan Perorangan Dinas atau Kendaraan Dinas Jabatan	Jumlah Dokumen Perizinan Kendaraan Dinas/Operasional (7 Unit Kendaraan roda 4, 17 Unit kendaraan roda 2)	23 unit	259.850.125	23 unit	254.811.557	98,06	100,00		
				Jumlah pemeliharaan rutin/berkala kendaraan dinas/operasional (7 Unit roda 4, 17 unit roda 2)	23 unit				#DIV/0!			
			2. Sub Kegiatan Penyediaan Jasa Pemeliharaan, Biaya Pemeliharaan, Pajak dan Perizinan Kendaraan Dinas Operasional atau Lapangan	Jumlah Pemeliharaan Rutin/Berkala Kendaraan Dinas Operasional	1 unit	30.000.000	1 unit	29.153.449	97,18	100%		
			3. Sub Kegiatan Pemeliharaan Peralatan dan Mesin Lainnya	Jumlah Jasa Perbaikan Peralatan Kerja	72 Unit	25.790.000	72 unit	22.514.500	87,30	100%		
				Jumlah pemeliharaan rutin / berkala perlengkapan gedung kantor (20 unit komputer, 34 unit printer, 16 laptop, 2 unit netbook, AC 28 unit, CCTV 1 unit, TV 10 unit, absen elektronik 1 unit)	1 Tahun		1 tahun		#DIV/0!			
			4. Sub Kegiatan Pemeliharaan/Rehabilitasi Gedung Kantor dan Bangunan Lainnya	Jumlah Pemeliharaan Rutin/Berkala Gedung Kantor (1 Unit Gedung Kantor)	1 unit	141.563.552	1 unit	141.014.800	99,61	100%		
				Jumlah Rehabilitasi Sedang/Berat Rumah Gedung Kantor	1 unit		1 unit		#DIV/0!			
			Program Pelatihan Kerja dan Produktivitas Tenaga Kerja	Persentase Tenaga Kerja Terdaftar yang Dilatih dan Bekerja	60%	470.069.199	56%	469.720.549	99,93	93,33	1. Terbatasnya Kuota Peserta Pelatihan Berbasis Kompetensi Bagi Pencaker	1. Menambah Kuota Peserta Pelatihan Berbasis Kompetensi Bagi Pencaker
			Kegiatan Pelaksanaan Pelatihan Berdasarkan Unit Kompetensi	Persentase Pencari Kerja Terdaftar yang Dilatih	60%	443.615.104	25,15%	443.375.704	99,95	42,00		
			1. Sub Kegiatan Proses Pelaksanaan Pendidikan dan Pelatihan Keterampilan Bagi Pencari Kerja Berdasarkan Klaster Kompetensi	Jumlah Pencari Kerja yang Mengikuti Pelatihan	80 orang	443.615.104	80 Orang	443.375.704	99,95	100,00	2. Masih Kurangnya Jiwa Wirausaha Muda pada Para Pencaker	2. Terus Berupaya Mensosialisasikan Manfaat Wirausaha Melalui Bursa Kerja Khusus, Pembinaan LPKS, dan Layanan Antar Kerja
			Kegiatan Pembinaan Lembaga Pelatihan Kerja Swasta	Persentase Lembaga Pelatihan Kerja Swasta yang Terdaftar dan Terakreditasi	20 %	15.776.600	9,5%	15.776.600	100,00	47,50		
			1. Sub Kegiatan Pembinaan Lembaga Pelatihan Kerja Swasta	Jumlah Lembaga Pelatihan Kerja Swasta yang Memiliki Perizinan	25 LPKS	15.776.600	25 LPKS	15.776.600	100,00	100%		

NO	URUSAN PEMERINTAHAN	OPD	URAIAN PROGRAM/KEGIATAN/SUB KEGIATAN	INDIKATOR KINERJA	TARGET		REALISASI			PERMASALAHAN	UPAYA MENGATASI PERMASALAHAN	
					KINERJA	KEUANGAN	KINERJA	KEUANGAN	KEUANGAN (%)			FISIK (%)
			Kegiatan Konsultasi Produktivitas Pada Perusahaan Kecil	Persentase Produktivitas Perusahaan Kecil	12 %	10.677.495	8%	10.568.245	98,98	67%		
			1. Sub Kegiatan Pelaksanaan Konsultasi Produktivitas Kepada Perusahaan Kecil	Jumlah Perusahaan Kecil yang Mengikuti Kegiatan Pembinaan Produktivitas	25 perusahaan /UKM	10.677.495	25 perusahaan /UKM	10.568.245	98,98	100,00		
			Program Penempatan Tenaga Kerja	Persentase Penempatan Tenaga Kerja yang Terdaftar	42%	201.543.806	35,53%	200.564.306	99,51	84,60	Lowongan yang Tersedia Kurang Diminati Pencaker	Memaksimalkan Informasi Lowongan Kerja dari Perusahaan Melalui Pasar Kerja Online
			Kegiatan Pelayanan Antar Kerja di Daerah Kabupaten/Kota	Persentase Kepuasan Pelayanan Antar Kerja	90 %	62.016.906	90,92%	61.116.906	98,55	101,02		
			1. Sub Kegiatan Pelayanan Antar Kerja	Jumlah Pencari Kerja yang Dilayani Melalui Mekanisme Pelayanan Antar Kerja	5000 pencaker	62.016.906	5000 pencaker	61.116.906	98,55	99,94		
			Kegiatan Pengelolaan Informasi Pasar Kerja	Persentase Serapan lowongan kerja pada Informasi Pasar Kerja dan Job Fair	70%	139.526.900	93,75%	139.447.400	99,94	134%		
			1. Sub Kegiatan Pelayanan dan Penyediaan Informasi Pasar Kerja Online	Jumlah Layanan Penerbitan Kartu AK 1 - 5	6000 eks	129.626.900	6000 eks	129.547.400	99,94	100,00		
			2. Sub Kegiatan Job Fair/Bursa Kerja	Jumlah Lowongan Yang Terdata Pada Perusahaan	1000 Lowongan	9.900.000	1000 Lowongan	9.900.000	100,00	100,00		
			Program Hubungan Industrial	Persentase Penyelesaian Perselisihan HI dengan Perjanjian Bersama	58%	329.033.968	72%	324.129.741	98,51	124,14	1. Kurangnya Jumlah ASN yang Akan Menjadi Mediator Hubungan Industrial	1. Berkoordinasi Dengan BKPSDMD Kota Jambi untuk Menempatkan ASN untuk Menjadi Mediator Hubungan Industrial
			Kegiatan Pengesahan Peraturan Perusahaan dan Pendaftaran Perjanjian Kinerja Bersama untuk Perusahaan yang Hanya Beroperasi Dalam 1 (satu) Daerah Kabupaten/Kota	Persentase Pengesahan Peraturan Perusahaan dan Jaminan Sosial	100 %	79.668.232	110%	78.871.812	99,00	110,00		
			1. Sub Kegiatan Pengesahan Peraturan Perusahaan Bagi Perusahaan	Jumlah Pengesahan, Pencatatan dan Pendaftaran Syarat Kerja	20 Perusahaan	22.449.772	47 Perusahaan	21.679.072	96,57	235,00	2. Kurangnya Jumlah Personil pada Bidang HI Berdampak pada Sulitnya Mengumpulkan Data dari Perusahaan - Perusahaan	2. Menganggarkan Rekening Pendataan Melalui Pihak Ke - 3 Pada Tahun Berikutnya
			2. Sub Kegiatan Penyelenggaraan Pendataan dan Informasi Sarana Hubungan Industrial dan Jaminan Sosial Tenaga Kerja Serta Pengupahan	Jumlah Perusahaan yang Didata Sarana Hubungan Industrial dan Jaminan Sosial	50 Perusahaan	57.218.460	173 Perusahaan	57.192.740	99,96	346,00		
			Kegiatan Pencegahan dan Penyelesaian Perselisihan Hubungan Industri, Mogok Kerja dan Penutupan Perusahaan di Daerah Kabupaten/Kota	Persentase Perusahaan yang Dibina	100 %	249.365.736	106%	245.257.929	98,35	106,00		

NO	URUSAN PEMERINTAHAN	OPD	URAIAN PROGRAM/KEGIATAN/SUB KEGIATAN	INDIKATOR KINERJA	TARGET		REALISASI			PERMASALAHAN	UPAYA MENGATASI PERMASALAHAN
					KINERJA	KEUANGAN	KINERJA	KEUANGAN	KEUANGAN (%)		
			1. Sub Kegiatan Pencegahan Perselisihan Hubungan Industrial, Mogok Kerja, dan Penutupan Perusahaan yang Berakibat/Berdampak Pada Kepentingan di 1 (satu) Daerah Kabupaten/Kota	Jumlah Pembinaan Hubungan Industrial	50 Perusahaan	57.279.597	104 Perusahaan	56.255.940	98,21	208,00	
			2. Sub Kegiatan Penyelesaian Perselisihan Hubungan Industrial, Mogok Kerja, dan Penutupan Perusahaan yang Berakibat/Berdampak Pada Kepentingan di 1 (satu) Daerah Kabupaten/Kota	Jumlah Penyelesaian Perselisihan HI Melalui Mediasi	50 Kasus	46.360.118	53 Kasus	46.312.268	99,90	106,00	
			3. Sub Kegiatan Pelaksanaan Operasional Lembaga Kerjasama Tripartit Daerah Kabupaten/Kota	Jumlah Rapat Lembaga Kerja Sama Tripartit	7 Kali	145.726.021	12 Kali	142.689.721	97,92	171,43	
JUMLAH						6.068.565.836		5.964.837.640	98,29		
10	Pemberdayaan Perempuan dan Perlindungan Anak	DPMPPA	Program Penunjang Urusan Pemerintahan Daerah/Kabupaten	Indeks Reformasi Birokrasi Perangkat Daerah	100%	5.226.080.710	100	5.061.373.558	96,85	100	
			Perencanaan, Penganggaran, dan Evaluasi Kinerja Perangkat Daerah	Peningkatan Nilai AKIP	72,53 B	21.677.623	72,84 BB	21.678.623	100,00	100	
			1 Penyusunan Dokumen Perencanaan Perangkat Daerah	Jumlah Dokumen Perencanaan Perangkat Daerah	1 Dokumen	4.499.792	2 Dokumen	4.499.792	100,00	100	
			2 Koordinasi dan Penyusunan Dokumen RKA-SKPD	Jumlah Dokumen RKA-SKPD	1 Dokumen	2.678.800	1 Dokumen	2.679.800	100,04	100	
			3 Koordinasi dan Penyusunan Dokumen Perubahan RKA-SKPD	Jumlah Dokumen Perubahan RKA-SKPD	1 Dokumen	2.999.706	1 dokumen	2.999.706	100,00	100	
			4 Koordinasi Penyusunan DPA-SKPD	Jumlah Dokumen DPA-SKPD	1 Dokumen	2.499.695	1 dokumen	2.499.695	100,00	100	
			5 Koordinasi Penyusunan Perubahan DPA-SKPD	Jumlah Dokumen DPA-SKPD Perubahan	1 Dokumen	2.999.735	1 Dokumen	2.999.735	100,00	100	
			6 Koordinasi dan Penyusunan Laporan Capaian Kinerja dan Ikhtisar Realisasi Kinerja SKPD	Jumlah Laporan Capaian Kinerja Ikhtisar Realisasi	3 Dokumen	2.999.997	3 Dokumen	2.999.997	100,00	100	
			7 Evaluasi Kinerja Perangkat Daerah	Jumlah Dokumen Evaluasi Kinerja	4 dokumen	2.999.898	4 Dokumen	2.999.898	100,00	100	
			Administrasi Keuangan Perangkat Daerah	Tertib Administrasi Keuangan	100%	3.850.341.331	100%	3.729.460.897	96,86	100	
			1 Penyediaan Gaji dan Tunjangan ASN	Jumlah pembayaran gaji dan tunjangan ASN	100%	3.460.403.389	97,83%	3.352.644.815	96,89	100	
			2 Pelaksanaan Penatausahaan dan Pengujian /Verifikasi Keuangan SKPD	Jumlah Laporan capaian dan ikhtisar realisasi kinerja SKPD	100%	379.938.359	100%	366.816.499	96,55	100	
			3 Koordinasi dan Penyusunan Laporan Keuangan Akhir Tahun SKPD	Jumlah Laporan Keuangan Akhir Tahun	6 Dokumen	4.999.830	6	4.999.830	100,00	100	
			4 Koordinasi dan Penyusunan Laporan Keuangan Bulanan/Triwulan/Semester SKPD	Jumlah Laporan Keuangan Bulanan/semester	12 Dokumen	4.999.753	12	4.999.753	100,00	100	
			Administrasi Kepegawaian Perangkat Daerah	Indeks Profesional ASN Perangkat Daerah	100%	69.900.000	91,94%	69.762.000	99,80	100	
			1 Pengadaan Pakaian Dinas Beserta Atribut Kelengkapannya	Jumlah Pengadaan Pakaian Khusus hari-hari tertentu	92 Stel	64.400.000	100%	64.262.000	99,79	100	
			2 Bimbingan Teknis Implementasi Peraturan Perundang-undangan	Jumlah Bimtek implementasi peraturan perundang-undangan	7 Kali	5.500.000	7	5.500.000	100,00	100	
			Administrasi Umum	Tertib Pengelolaan Administrasi Umum	100%	200.530.375	50,36%	198.148.982	98,81	100	
			1 Penyediaan Komponen Instalasi Listrik/penerangan Bangunan kantor	Jumlah Komponen/instalasi telekomunikasi, sumber daya air dan listrik	18 item/Tahun	7.797.900	18	7.752.800	99,42	100	

NO	URUSAN PEMERINTAHAN	OPD	URAIAN PROGRAM/KEGIATAN/SUB KEGIATAN	INDIKATOR KINERJA	TARGET		REALISASI			PERMASALAHAN	UPAYA MENGATASI PERMASALAHAN		
					KINERJA	KEUANGAN	KINERJA	KEUANGAN	KEUANGAN (%)			FISIK (%)	
			2	Penyediaan peralatan dan Perlengkapan kantor	Jumlah Peralatan dan perlengkapan Kantor	15 item 11 item 3 orang 42 item	117.951.180	15 item 3 orang 42 item	117.642.035	99,74	100		
			3	Penyediaan Barang Cetak dan Penggandaan	Jumlah Cetak dan Penggandaan	5 Jenis Cetak 24144 lembar	11.804.595	5 jenis cetak 23130 lembar	10.444.600	88,48	100		
			4	Fasilitasi Kunjungan Tamu	Jumlah Makanan dan Minuman	3 dus 449 kue kotak 450 nasi kotak	13.250.000	653	13.140.000	99,17	100		
			5	Penyelenggaraan Rapat Koordinasi dan Konsultasi SKPD	Jumlah Rapat Koordinasi dan Konsultasi ke luar daerah	52 kali	49.726.700	52	49.169.547	98,88	100		
				Pengadaan Barang Milik Daerah Penunjang Urusan Pemerintah Daerah	Tertib Pengadaan Barang Milik Daerah Penunjang Urusan Pemerintah Daerah	100%	319.098.400	100,50%	307.511.200	96,37	100		
			1	Pengadaan Mabel	Jumlah Pengadaan Mabel	9 item	121.339.900	8	111.439.000	91,84	100		
			2	Pengadaan Peralatan Mesin Lainnya	Jumlah Peralatan dan perlengkapan Kantor	10 item	197.758.500	10	196.072.200	99,15	100		
				Penyediaan Jasa Penunjang Urusan Pemerintah Daerah	Tertib Penyediaan Jasa Penunjang Urusan Pemerintah Daerah	100%	244.000.182	100%	230.454.556	94,45	100		
			1	Penyediaan Jasa Surat Menyurat	Jumlah Surat Menyurat	1704 surat	59.294.400	1000	59.244.400	99,92	100		
					Jumlah Tenaga TTK	3 orang		3 Orang					
			2	Penyediaan Jasa Komunikasi, sumber Daya Air dan Listrik	Jumlah Jasa Komunikasi (Air)	154000 M3	184.705.782	1	171.210.156	92,69	100		
					Jumlah Jasa Komunikasi (Internet)	4200 Mbps							
					Jumlah Jasa Komunikasi (Listrik)	87630 KWH							
				Pemeliharaan Barang Milik Daerah Penunjang Urusan Pemerintah Daerah	Tertib Pemeliharaan Barang Milik Daerah Penunjang Urusan Pemerintah daerah	100%	520.532.799	1	504.357.300	96,89	100		
			1	Penyediaan Jasa Pemeliharaan, Biaya Pemeliharaan dan Pajak Kendaraan Perorangan Dinas atau Kendaraan Dinas Jabatan	Jumlah Kendaraan Jabatan	21 Unit	267.744.800	66	257.394.600	96,13	314,29		
					Jumlah Pemeliharaan Rutin/berkala Kendaraan Jabatan	21 Unit		66			314,29		
					Jumlah Rehabilitas Ringan/sedang/berat kendaraan jabatan	21 unit		13			61,90		
			2	Penyediaan Jasa Pemeliharaan, Biaya Pemeliharaan, Pajak, dan Perizinan Kendaraan Dinas Oprasional atau Lapangan	Jumlah Pajak Kendaraan Dinas Oprasional atau Lapangan	5 Unit	110.754.799	16	106.154.600	95,85	320		
					Jumlah Pemeliharaan Rutin/berkala Kendaraan Dinas/Oprasional	5 Unit		16			320		
					Jumlah rehabilitas Ringan/sedang/berat kendaraan dinas/oprasional	5 Unit		4			80		
			3	Pemeliharaan Mabel	Jumlah Pemeliharaan Rutin/berkala Meubeleur	30 unit	10.000.000	9	9.902.000	99,02	30		
			4	Pemeliharaan Peralatan dan Mesin Lainnya	Jumlah jasa perbaikan Peralatan Kerja	42 unit	17.120.000	42	16.520.000	96,50	100		
			5	Pemeliharaan/rehabilitas Sarana dan Prasarana Gedung Kantor atau Bangunan Lainnya	Jumlah Pemeliharaan Rutin/Berkala Perlengkapan Gedung Kantor	1 orang Honor kantor 1 Paket BM	41.150.000	1 orang Honor kantor 1 Paket BM	40.631.400	98,74	100		
			6	Pemeliharaan/Rehabilitas sarana dan Prasarana Gedung Kantor atau bangunan Lainnya	Jumlah Pemeliharaan Rutin/Berkala Perlengkapan Gedung Kantor	4 orang jasa kantor	73.763.200	4 orang jasa kantor	73.754.700	99,99	100		
				Program Pengelolaan Sistem Data Gender dan Anak	Cakupan Data Gender dan Anak	20%	201.185.233	20%	196.399.833	97,62	100		

NO	URUSAN PEMERINTAHAN	OPD	URAIAN PROGRAM/KEGIATAN/SUB KEGIATAN	INDIKATOR KINERJA	TARGET		REALISASI			PERMASALAHAN	UPAYA MENGATASI PERMASALAHAN	
					KINERJA	KEUANGAN	KINERJA	KEUANGAN	KEUANGAN (%)			FISIK (%)
			Pengumpulan Pengolahan Analisis dan Penyajian Data Gender dan Anak Dalam Kelembagaan Data di Tingkat Daerah Kab/Kota.	Persentase Kualitas dan Kuantitas Data Gender dan Anak	20%	201.185.233	20%	196.399.833	97,62	100		196.399.833
			1 Penyediaan Data Gender dan Anak di Kewenangan Kab/Kota	Jumlah Data Gender dan Anak di Kab/Kota (Rencana Aksi Daerah (RAD) Anak dan Gender, Gender Budget Sistem (GBS) Gender Analysis Pathway (GAP) dan Data Data Kesetaraan Profil Gender dan Anak)	2 Dokumen	93.527.230	Dokumen	88.741.830	94,88	100		88.741.830
			2 Penyajian dan Pemanfaatan Data Gender dan Anak dalam Kelembagaan Data di Kewenangan Kab/Kota	Jumlah Data yang disajikan dan dimanfaatkan dalam Kelembagaan Data	2 Dokumen	107.658.003	2 Dokumen	107.658.003	100,00	100		107.658.003
			Program Pemenuhan Hak Anak	Persentase Pemenuhan Hak Anak (PHA)	80%	264.271.224	80%	264.270.624	100,00	100	Anggran Di refocusing untuk penanggulangan Covid 19	Melakukan kegiatan secara daring
			Pelebagaan PHA pada Lembaga Pemerintah, Nonpemerintah dan Dunia Usaha Kewenangan Kab/Kota.	Persentase Cakupan Kota Layak Anak	80%	194.523.065	80%	194.522.465	100,00	100		
				JUMLAH Anak Ikut dalam Organisasi Forum Anak Daerah (FAD)	200 anak		200 anak			100		
			1 Advokasi Kebijakan dan Pendampingan Pemenuhan Hak Anak Pada Lembaga Pemerintah, Non Pemerintah, Media dan Dunia Usaha Kewenangan Kabupaten/Kota	Jumlah Advokasi Kebijakan dan Pendampingan Pemenuhan Hak Anak Pada Lembaga Pemerintah Non Pemerintah, Media dan Dunia Usaha Selama 1 Tahun	5 kali	81.180.756	5 kali	81.180.156	100,00	100	Anggran Di rasinalisasi untuk penanggulangan Covid 19	
			2 Koordinasi dan Sinkronisasi Pelebagaan Pemenuhan Hak Anak Kewenangan Kabupaten/Kota	Jumlah Koordinasi dan Sinkronisasi Pelebagaan Pemenuhan Hak Anak 1 Tahun	7 Kali	113.342.309	7 Kali	113.342.309	100,00	100	Anggran Di refocusing untuk penanggulangan Covid 19	
			Penguatan dan Pengembangan Lembaga Penyediaan Layanan Peningkatan Kualitas Hidup Anak Kewenangan Kab/Kota	Jumlah Penguatan dan pengembangan penyediaan layanan peningkatan kualitas hidup anak selama setahun	9 kali	69.748.159	9 kali	69.748.159	100,00	100	Anggran Di refocusing untuk penanggulangan Covid 19	
			1 Penyediaan Layanan Peningkatan Kualitas Hidup Anak Kewenangan Kabupaten/Kota	Jumlah Penyediaan Layanan Peningkatan Kualitas Hidup anak 1 Tahun	7 kali	61.548.100	7 kali	61.584.100	100,06	100	Anggran Di rasinalisasi untuk penanggulangan Covid 19	
			2 Koordinasi dan Sinkronisasi Pelaksanaan Pendampingan Peningkatan Kualitas Hidup Anak Tingkat Daerah Kabupaten/Kota	Jumlah Koordinasi dan Sinkronisasi Pelaksanaan Pendampingan Peningkatan Kualitas Hidup anak Tingkat Daerah 1 Tahun	2 kali	8.200.059	2 kali	8.200.059	100,00	100		
			Program Perlindungan Khusus Anak	Jumlah Sosialisasi dan edukasi pencegahan kekerasan terhadap anak	11 Kali	132.375.161	11 Kali	132.374.561	100,00	100	Anggran Di refocusing untuk penanggulangan Covid 19	Melakukan kegiatan secara daring
			Pencegahan Kekerasan Terhadap Anak Yang melibatkan para Pihak Lingkup Daerah Kab/Kota.	Jumlah Sosialisasi GN Aksa, PATBM dan Konvensi Hak Anak	11 kali	132.375.161	11 kali	132.374.561	100,00	100		
			1 Advokasi Kebijakan dan Pendampingan Pelaksanaan Kebijakan, Program dan Kegiatan Pencegahan Terhadap Anak Kewenangan Kab/Kota	Jumlah Advokasi Kebijakan dan Pendampingan Pelaksanaan Kebijakan, Program dan Kegiatan Pencegahan Kekerasan Terhadap Anak	6 kali	100.116.111	6 kali	100.115.511	100,00	100		
			2 Koordinasi dan Sinkronisasi Pencegahan Kekerasan Terhadap Anak Kewenangan Kabupaten/Kota	Jumlah Koordinasi dan sinkronisasi pencegahan kekerasan terhadap anak selama setahun	5	32.259.050	5	32.259.050	100,00	100		
			Program Perlindungan Khusus Anak	Cakupan anak korban kekerasan yang mendapatkan penanganan oleh petugas UPTD PPA	100%	619.864.989	100%	143.063.989	23,08	100		

NO	URUSAN PEMERINTAHAN	OPD	URAIAN PROGRAM/KEGIATAN/SUB KEGIATAN	INDIKATOR KINERJA	TARGET		REALISASI			PERMASALAHAN	UPAYA MENGATASI PERMASALAHAN
					KINERJA	KEUANGAN	KINERJA	KEUANGAN	KEUANGAN (%)		
			Penyediaan Layanan Bagi Anak yang memerlukan Perlindungan Khusus yang Memerlukan Koordinasi	Persentase Penanganan Kekerasan Terhadap anak oleh UPTD PPA	100%	619.864.989	100%	143.063.989	23,08	100	UPTD
		1	Penyediaan Layanan Pengaduan Masyarakat bagi Anak yang memerlukan Perlindungan Khusus Tingkat Daerah Kab/Kota	Cakupan anak korban kekerasan yang mendapatkan penanganan oleh petugas UPTD PPA	45 Kasus	121.485.689	70 Kasus	118.049.689	97,17	100	UPTD
		2	Koordinasi dan Sinkronisasi pelaksanaan pendampingan anak yang memerlukan perlindungan khusus kewenangan kabupaten/kota	Jumlah Koordinasi dan Sinkronisasi Pelaksanaan pendampingan anak yang memerlukan perlindungan khusus Kewenangan Kabupaten/Kota	20 kali	498.379.300	47 kali	25.014.300	5,02	100	UPTD
			Program Pengarusutamaan Gender dan Pemberdayaan Perempuan	Persentase Peningkatan Pengarusutamaan Gender dan Pemberdayaan Perempuan	IPG=94.10 %	558.283.935		546.459.585	97,88	100	
					IDG=68.83 %				100		
			Pelebagaan Pengarusutamaan Gender (PUG) pada Lembaga Pemerintah Kewenangan Kab/Kota	Persentase Peningkatan Lembaga Pemerintah Kewenangan Kab/Kota yang Melaksanakan Pengarusutamaan Gender	30%	79.888.750	30%	73.993.250	92,62	100	
		1	Koordinasi Sinkronisasi Pelaksanaan PUG Kewenangan Kab/Kota.	Jumlah Lembaga Pemerintah yang dilakukan Koordinasi dan Sinkronisasi Pelaksanaan PUG kewenangan Pemerintah Kota Jambi	30%	79.888.750	30%	73.993.250	92,62	100	
			Pemberdayaan Perempuan Bidang Politik, Hukum, Sosial, dan Ekonomi pada Organisasi Kemasyarakatan Kewenangan KAB/Kota.	Persentase Peningkatan Organisasi Perempuan	16%	478.395.185	23%	472.466.335	98,76	100	
		1	Sosialisasi Peningkatan Partisipasi Perempuan di Bidang Politik Hukum Sosial dan Ekonomi	Persentase Organisasi perempuan yang mengikuti Sosialisasi	37 Organisasi Perempuan	478.395.185	37 Organisasi Perempuan	472.466.335	98,76	100	
			Program Peningkatan Kualitas Keluarga	Nilai Indeks Pembangunan Keluarga	30%	156.311.590	28.93%	152.033.890	97,26	100	
			Peningkatan Kualitas Keluarga dalam mewujudkan kesetaraan gender (KG) dan Hak Anak Tingkat Daerah Kab/Kota	Persentase keluarga yang mewujudkan kesetaraan gender dan anak	78.81%	130.712.090	74.57%	126.833.390	97,03	100	
		1	Pengembangan Kegiatan Masyarakat untuk Peningkatan Kualitas Keluarga Kewenangan Kabupaten/Kota	Jumlah Peserta (Kecamatan dan Kelurahan) yang dilakukan pembinaan dalam upaya Peningkatan Kualitas Keluarga dalam mewujudkan kesetaraan gender (KG) dan Anak	2 Kec, 3 Kelurahan	130.712.090	2 Kec, 3 Kelurahan	126.833.390	97,03	100	
			Penguatan dan Pengembangan Lembaga Penyediaan Layanan Peningkatan Kualitas Keluarga Dalam mewujudkan KG dan Hak Anak yang Wilayah kerjanya dalam Daerah Kab/kota	Persentase Peningkatan Mutu Lembaga Penyedia Layanan Kualitas Keluarga	2.90%	25.599.500	3.3%	25.200.500	98,44	100	
		1	Peningkatan Kapasitas Sumber daya Lembaga Penyedia Layanan Peningkatan Kualitas Keluarga Tingkat Daerah Kab/Kota	Persentase Jumlah Kapasitas Sumber Daya Lembaga Penyedia Layanan Peningkatan Kualitas Keluarga (PUSPA)	16%	25.599.500	3,3%	25.200.500	98,44	100	
			Program Perlindungan Perempuan	Cakupan Perempuan Korban kekerasan yang mendapatkan penanganan oleh petugas UPTD PPA	100%	251.306.177	100%	250.526.177	99,69	100	
			Penyediaan layanan Rujukan Lanjutan bagi Perempuan Korban kekerasan yang memerlukan Koordinasi Kewenangan Kabupaten/Kota	Persentase Kasus Kekerasan Terhadap Perempuan yang dilayani	100%	164.118.777	100%	163.968.777	99,91	100	
		1	Penyediaan Layanan Pengaduan Masyarakat bagi Perempuan Korban Kekerasan Kewenangan Kabupaten Kota	Jumlah kasus Kekerasan Terhadap Perempuan yang dilayani	45 Kasus	113.963.897	53 Kasus	113.963.897	100,00	100	

NO	URUSAN PEMERINTAHAN	OPD	URAIAN PROGRAM/KEGIATAN/SUB KEGIATAN	INDIKATOR KINERJA	TARGET		REALISASI				PERMASALAHAN	UPAYA MENGATASI PERMASALAHAN
					KINERJA	KEUANGAN	KINERJA	KEUANGAN	KEUANGAN (%)	FISIK (%)		
			2 Koordinasi dan Sinkronisasi Pelaksanaan Penyediaan Layanan Rujukan Lanjutan Bagi Perempuan Korban Kekerasan Kewanangan Kabupaten/Kota	Fasilitasi Selama satu Tahun	20 kali	50.154.880	34 kali	50.004.880	99,70	100		
			Pencegahan kekerasan terhadap Perempuan Lingkup Daerah Kab/Kota	Jumlah Sosialisasi Perlindungan Hak perempuan dari Kekerasan Dalam rumah Tangga, Perlindungan Hak Perempuan dari Tindak Pidana Perdagangan Orang dan Perlindungan Perempuan Dalam Ketenagakerjaan	6 Kali	87.187.400	1 kali	86.557.400	99,28	100		Refokusing
			1 Koordinasi dan Sinkronisasi pelaksanaan Kebijakan, Program dan Kegiatan Pencegahan Kekerasan terhadap Perempuan Lingkup Daerah Kabupaten/Kota	Jumlah Koordinasi dan Sinkronisasi selama satu Tahun	2 Kali	87.187.400	2 kali	86.557.400	99,28	100		
				Jumlah Kegiatan Pencegahan Kekerasan			1 kegiatan					
JUMLAH						7.409.679.019		6.746.502.217	91,05			
11	Pangan	Dinas Pertanian dan Ketahanan (DPKP)	Program Peningkatan Diversifikasi Dan Ketahanan Pangan Masyarakat		91,50	468.879.466	87	463.369.225	98,82	99,98	1. Masih kurangnya masyarakat yang memanfaatkan lahan pekarangan sebagai penghasil sumber karbohidrat, protein, vitamin dan mineral dalam menyediakan sumber pangan dan gizi keluarga 2. Masih belum optimalnya pengolahan kearifan pangan lokal dalam meningkatkan nilai tambah produk 3. Masih kurangnya pemahaman masyarakat akan pentingnya konsumsi beragam, bergizi seimbang dan aman yang bisa didapat disekeliling masyarakat	1. Memberikan bahan percontohan berupa benih untuk ditanam di lahan pekarangan anggota kelompok 2. Mensosialisasikan pemanfaatan pekarangan untuk penganekearagaman konsumsi pangan 3. Memberikan sosialisasi tentang pengolahan pangan lokal agar dapat meningkatkan pemanfaatan kearifan pangan lokal yang dapat meningkatkan nilai produk

NO	URUSAN PEMERINTAHAN	OPD	URAIAN PROGRAM/KEGIATAN/SUB KEGIATAN	INDIKATOR KINERJA	TARGET		REALISASI			PERMASALAHAN	UPAYA MENGATASI PERMASALAHAN	
					KINERJA	KEUANGAN	KINERJA	KEUANGAN	KEUANGAN (%)			FISIK (%)
			Penyediaan dan penyaluran pangan pokok atau pangan lainnya sesuai dengan kebutuhan daerah kab./kota dalam rangka stabilisasi pasokan dan harga pangan	Persentase penyediaan dan penyaluran pangan pokok atau pangan lainnya sesuai dengan kebutuhan daerah kab./kota dalam rangka stabilisasi pasokan dan harga pangan	100	234.683.478	100	234.441.780	99,90	100		
1			Koordinasi, sinkronisasi dan pelaksanaan pangan pokok dan pangan lainnya	Jumlah Koordinasi, sinkronisasi dan pelaksanaan pangan pokok dan pangan lainnya	12 kali (laporan)	234.683.478	12 kali (laporan)	234.441.780	99,90	100		
			Pengelolaan dan Keseimbangan Cadangan Pangan Kabupaten/Kota	Persentase penyediaan cadangan pangan pemerintah	17,5 %	90.963.250	17,5 %	89.054.985	97,90	100		
1			Pengadaan Cadangan Pangan Pemerintah Kab/Kota	Pengadaan Cadangan Pangan Pemerintah Daerah	10,505 kg	90.963.250	10,505 kg	89.054.985	97,90	100		
			Pelaksanaan Pencapaian Target Konsumsi Pangan Perkapita/Tahun sesuai dengan Angka Kecukupan Gizi	Persentase pencapaian target konsumsi pangan perkapita/tahun sesuai dengan angka kecukupan gizi	100	143.232.738	100	139.872.460	97,65	99,96		
1			Penyusunan dan Penetapan Target Konsumsi Pangan per Kapita per Tahun	Pengambilan dan pengolahan data konsumsi pangan perkapita	7.440 responden	59.749.738	7.440 responden	57.711.460	96,59	99,92		
2			Pemberdayaan masyarakat dalam penganekaragaman konsumsi pangan berbasis sumber daya lokal	Indikator Sub. Keg.2 :		83.483.000		82.161.000	98,42	100		
				1. Percontohan pekarangan kelompok wanita tani	5 KWT		5 KWT					
				2. Sosialisasi B2SA dan Pangan lokal	2 Kali		2 Kali					
			Program Penanganan Kerawanan Pangan Kewenangan Kab/Kota	Penurunan Daerah Rawan Pangan	40	65.203.125	60,00	64.661.540	99,17	150		
			Penanganan Kerawanan Pangan dan Kewenangan Kab/Kota	Persentase Peningkatan Daerah Mandiri Pangan	20	65.203.125	20	64.661.540	99,17	100		
1			Pelaksanaan Pengadaan, Pengelolaan, dan Penyaluran Cadangan Pangan pada Kerawanan Pangan yang mencakup dalam 1 (satu) daerah	Pembentukan dan Pembinaan Demapan	4 Kelurahan	65.203.125	4 Kelurahan	64.661.540	99,17	100		
			Program Pengawasan Keamanan Pangan	Peningkatan Pengawasan Pangan Segar Daerah	25	163.653.064	78,25	158.040.840	96,57	99,95		
			Pelaksanaan pengawasan keamanan pangan segar daerah kabupaten/kota	Persentase pelaksanaan pengawasan keamanan pangan segar daerah kabupaten/kota	100	163.653.064	97,46	158.040.840	96,57	99,95		
1			Penguatan kelembagaan keamanan pangan segar daerah kabupaten/kota	Jumlah kelompok tani yang prima 3	2 KT	104.884.764	4 KT	100.239.640	95,57	133,33	Masih adanya lahan petani yang belum teregistrasi areal pertaniannya dikarenakan bukan milik sendiri dan kurangnya pencatatan usaha tani sehingga dikhawatirkan budidaya tanaman tersebut tidak berkelanjutan.	Mendata lahan petani yang sudah teregistrasi areal pertaniannya bersama bidang tanaman pangan hortikultura
				Jumlah petugas pengambil contoh (PPC)	11 Orang		11 Orang					
				Pembentukan Satgas Pangan	1 Tim		1 Tim					

NO	URUSAN PEMERINTAHAN	OPD	URAIAN PROGRAM/KEGIATAN/SUB KEGIATAN		INDIKATOR KINERJA	TARGET		REALISASI			PERMASALAHAN	UPAYA MENGATASI PERMASALAHAN	
						KINERJA	KEUANGAN	KINERJA	KEUANGAN	KEUANGAN (%)			FISIK (%)
			2	Penyediaan sarana dan prasarana pengujian mutu dan keamanan pangan segar asal tumbuhan daerah	Pengadaan bahan/alat kedokteran/laboratorium	1 Paket	58.768.300	1 Paket	57.801.200	98,35	99,89	Laboratorium yang terakreditasi untuk pengujian sampel prima 3 hanya ada di Pekanbaru dan Sumatera Utara, sehingga ini menyulitkan untuk perlakuan terhadap sampel uji tersebut dalam pengirimannya.	Melaksanakan pengiriman sampel uji secara langsung ke Laboratorium yang dituju dan mengetahui teknik perlakuan terhadap sampel yang akan diuji
					penyediaan reagent	350 reagent		250 reagent					
					sertifikasi komoditi pangan prima 3	5 sampel		8 sampel					
JUMLAH							697.735.655		686.071.605	98,33			
10	Lingkungan Hidup	Dinas Lingkungan Hidup	Program Penunjang Urusan Pemerintahan Daerah Kabupaten/ Kota		Indeks reformasi birokrasi perangkat daerah	100%	10.917.380.970	100%	10.244.461.096	93.9	100		
			Kegiatan Perencanaan, Penganggaran, dan Evaluasi Kinerja Perangkat Daerah		Peningkatan Nilai AKIP	70 Nilai	56.856.790	81,92 Nilai	52.073.444	91.6	117		
			1	Penyusunan Dokumen Perencanaan Perangkat Daerah	Jumlah dokumen Renja PD	1 Dokumen	1.885.890	2 Dokumen	1.789.900	94.9	150	Sisa anggaran dikarenakan pencairan sesuai dengan peruntukan	
					Jumlah koordinasi dan sinkronisasi perencanaan PD	1 Kali		1 Kali					
			2	Koordinasi dan Penyusunan Dokumen RKA-SKPD	Jumlah dokumen RKA SKPD	5 Dokumen	41.187.993	5 Dokumen	41.187.993	100	100		
			3	Koordinasi dan Penyusunan Dokumen Perubahan RKA-SKPD	Jumlah dokumen Perubahan RKA SKPD	1 Dokumen	1.377.993	1 Dokumen	300.000	21.8	100	Dokumen RKAP tidak diambil karena belum selesai ditanda tangani oleh tim TAPD	
			4	Koordinasi dan Penyusunan DPA-SKPD	Jumlah dokumen DPA SKPD	1 Dokumen	4.002.993	1 Dokumen	2.752.993	68.8	100	Dokumen DPA dicetak sesuai kebutuhan	
			5	Koordinasi dan Penyusunan Perubahan DPA-SKPD	Jumlah dokumen Perubahan DPA SKPD	1 Dokumen	3.852.993	1 Dokumen	1.943.630	50.4	100	Dokumen DPPA dicetak sesuai kebutuhan	
			6	Koordinasi dan Penyusunan Laporan Capaian Kinerja dan Ikhtisar Realisasi Kinerja SKPD	Jumlah laporan capaian kinerja dan ikhtisar realisasi kinerja SKPD	3 Dokumen	2.523.928	3 Dokumen	2.523.928	100	100		
			7	Evaluasi Kinerja Perangkat Daerah	Jumlah dokumen evaluasi perangkat daerah	1 Dokumen	2.025.000	1 Dokumen	1.575.000	77.8	100	Sisa anggaran dikarenakan pencairan sesuai dengan kebutuhan	
			Kegiatan Administrasi Keuangan Perangkat Daerah		Tertib pengelolaan administrasi keuangan	100%	8.673.614.976	100%	8.402.137.911	96.9	100		
			1	Penyediaan Gaji dan Tunjangan ASN	Jumlah jasa pembayaran asuransi kesehatan	251 Orang	8.164.316.115	249 orang	7.906.691.050	96.8	99.1		
					Jumlah pembayaran gaji dan tunjangan ASN	81 Orang		80 Orang					
			2	Pelaksanaan Penatausahaan dan Pengujian/Verifikasi Keuangan SKPD	Jumlah tenaga administrasi keuangan dan pengelola keuangan	43 Orang	505.074.000	46 orang	491.522.000	97.3	106.9		
			3	Koordinasi dan Pelaksanaan Akuntansi SKPD	Jumlah dokumen akuntansi dan pelaporan keuangan	12 Dokumen	1.200.000	12 Dokumen	1.050.000	87.5	100		

NO	URUSAN PEMERINTAHAN	OPD	URAIAN PROGRAM/KEGIATAN/SUB KEGIATAN	INDIKATOR KINERJA	TARGET		REALISASI			PERMASALAHAN	UPAYA MENGATASI PERMASALAHAN
					KINERJA	KEUANGAN	KINERJA	KEUANGAN	KEUANGAN (%)		
			4 Koordinasi dan Penyusunan Laporan Keuangan Akhir Tahun SKPD	Jumlah laporan keuangan akhir tahun	1 Dokumen	3.024.861	1 Dokumen	2.874.861	95	100	
			Kegiatan Administrasi Barang Milik Daerah pada Perangkat Daerah	Tertib pengelolaan administrasi barang milik daerah	100%	47.760.000	100%	47.760.000	100	66.7	
			1 Penatausahaan Barang Milik Daerah pada SKPD	Jumlah jasa pengelola aset dan pengadaan barang dan jasa	9 Orang	47.760.000	6 orang	47.760.000	100	66.7	Tidak adanya sinkronisasi antara jumlah capaian target dengan kuantitas yang ada pada DPA DLH Kota Jambi TA 2021
			Kegiatan Administrasi Kepegawaian Perangkat Daerah	Index profesionalitas ASN perangkat daerah	100%	117.102.000		78.626.400	67.1	131.4	
			1 Peningkatan Sarana dan Prasarana Disiplin Pegawai	Jumlah pengadaan pakaian khusus hari-hari tertentu (Baju Batik)	154 Pcs	77.000.000	154 Pcs	66.027.000	85.7	100	adanya negosiasi di UKBJ sehingga harga satuan yang disepakati dengan penyedia lebih rendah dari anggaran yang ada (Rp 428.750/pcs)
			2 Pendidikan dan Pelatihan Pegawai Berdasarkan Tugas dan Fungsi	Jumlah pendidikan dan pelatihan formal	15 Kali	40.102.000	14 kali	12.599.400	31.4	93.3	hanya ada 1 (satu) diklat yang menggunakan kontribusi yang terlaksana, mengingat kondisi pandemic covid 19 yang menyebabkan terbatasnya penyelenggaraan diklat. Pada anggaran perjalanan dinas yang terdapat pada DPA ung harian mengikuti standar perjalanan dinas yang ada di SIPKD. Akan tetapi paa realisasinya, uang harian perjalanan dinas dibayarkan sesuai permendagri nomor 90 tahun 2019.
			Kegiatan Administrasi Umum Perangkat Daerah	Tertib pengelolaan administrasi umum	100%	357.352.016	100%	220.524.890	61.7	100	

NO	URUSAN PEMERINTAHAN	OPD	URAIAN PROGRAM/KEGIATAN/SUB KEGIATAN	INDIKATOR KINERJA	TARGET		REALISASI				PERMASALAHAN	UPAYA MENGATASI PERMASALAHAN
					KINERJA	KEUANGAN	KINERJA	KEUANGAN	KEUANGAN (%)	FISIK (%)		
			1 Penyediaan Komponen Instalasi Listrik/Penerangan Bangunan Kantor	Jumlah komponen/instalasi telekomunikasi, sumber daya air dan listrik	318 Pcs	25.597.138	318 Pcs	25.108.300	98.1	100	ada belanja dibawah 2 juta yang tidak dibayarkan pajaknya, dan ada beberapa item yang harganya lebih rendah daripada anggaran yang ada.	
			2 Penyediaan Peralatan Rumah Tangga	Jumlah peralatan rumah tangga	1 Set	44.999.900	1 Set	44.999.900	100	100		
			3 Penyediaan Barang Cetak dan Penggandaan	Jumlah barang cetakan dan penggandaan	36342 Lembar	24.315.478	18954 lembar	24.117.126	99.2	52.2	pada saat perubahan anggaran karena adanya rekofusing anggaran pada tahun 2021 tidak menyesuaikan / merubah target capaian sesuai dengan kuantitas yang ada pada uraian belanja di DPA.	
			4 Fasilitasi Kunjungan Tamu	Jumlah makanan dan minuman	1066 Kotak	15.495.000	750 kotak	9.075.000	58.6	70.4	mengingat situasi pandemi, sangat jarang tamu berkunjung ke DLH Kota Jambi, Hal ini menyebabkan minimnya penyerapan anggaran makan minum tamu untuk sub kegiatan fasilitasi kunjungan tamu di DLH Kota Jambi. Real fisik : karena adanya silpa anggaran, maka realisasi fisik pun tidak sesuai capaian targetnya	

NO	URUSAN PEMERINTAHAN	OPD	URAIAN PROGRAM/KEGIATAN/SUB KEGIATAN	INDIKATOR KINERJA	TARGET		REALISASI				PERMASALAHAN	UPAYA MENGATASI PERMASALAHAN
					KINERJA	KEUANGAN	KINERJA	KEUANGAN	KEUANGAN (%)	FISIK (%)		
			5 Penyelenggaraan Rapat Koordinasi dan Konsultasi SKPD	Jumlah rapat koordinasi dan konsultasi ke luar daerah	35 Kali	246.944.500	33 kali	117.224.564	47.5	94.3	Perjalanan Dinas telah dilaksanakan beberapa kali. Akan tetapi, dengan adanya sistem baru yang mengatur seperti standar harga tiket pesawat, penginapan seperti yang tertuang di DPPA, maka untuk sekali perjalanan dinas terjadi banyak silpa terutama biaya tiket dan penginapan. sebagai contoh, untuk penginapan Eselon II (Riau) sebesar Rp. 3.119.000 OH. dan realisasinya, biaya hotel yang dibayarkan hanya Rp. 650.000 sehingga menyebabkan adanya silpa untuk perjalanan dinas tersebut, untuk rapat koordinasi dan konsultasi juga jarang dilaksanakan selama pandemi ini	
			Kegiatan Pengadaan barang milik daerah penunjang urusan pemerintah daerah	Tertib pengelolaan administrasi umum	100%	230.811.400	100%	216.728.700	93.9	100		
			1 Pengadaan Mebel	Jumlah pengadaan mebeleur	25 Unit	99.120.000	26 unit	99.013.100	99.9	104		

NO	URUSAN PEMERINTAHAN	OPD	URAIAN PROGRAM/KEGIATAN/SUB KEGIATAN	INDIKATOR KINERJA	TARGET		REALISASI			PERMASALAHAN	UPAYA MENGATASI PERMASALAHAN		
					KINERJA	KEUANGAN	KINERJA	KEUANGAN	KEUANGAN (%)			FISIK (%)	
			2	Pengadaan Peralatan dan Mesin Lainnya	Jumlah peralatan dan perlengkapan kantor	9 Unit	131.691.400	16 unit	117.715.600	89.4	177.8	adanya silpa dari belanja printer dan harddisk sebesar Rp 4.957.300, silpa running text sebesar Rp 1.727.000, ada item diuraian belanja yang tidak bisa direalisasikan Karena ketersediaan barang yang sesuai dengan spesifikasi barang yang ada di DPA sudah tidak ada lagi.	
			Kegiatan Penyediaan Jasa Penunjang Urusan Pemerintahan Daerah		Tertib pengelolaan administrasi umum	100%	800.615.680	100%	683.790.385	85.4	100		
			1	Penyediaan Jasa Surat Menyurat	Jumlah surat menyurat	5100 Surat	7.500.000	5100 surat	7.500.000	100	100		
			2	Penyediaan Jasa Komunikasi, Sumber Daya Air dan Listrik	Jumlah jasa komunikasi	1 Tahun	456.408.000	1 Tahun	352.293.885	77.2	100	Untuk tagihan air, listrik, dan telepon kantor DLH terganggu pemakaian, sehingga makin banyak penghematan tagihan semakin berkurang.	
					Jumlah jasa listrik	140000 Kwh		140000 Kwh					
					Jumlah jasa sumber daya air	2700 Kubik		2700 Kubik					
			3	Penyediaan Jasa Peralatan dan Perlengkapan Kantor	Jumlah jenis ATK	48 Pcs	67.473.280	48 Pcs	64.032.900	94.9	100	adnya belanja dibawah 1 juta sehingga tidak membayar pajak PPN dan PPH 22. Jadi silpa merupakan besaran pajak yang harus dibayarkan.	
			4	Penyediaan Jasa Pelayanan Umum Kantor	Jumlah jasa tenaga kontrak	15 Orang	269.234.400	15 Orang	259.963.600	96.6	100		
			Kegiatan Pemeliharaan Barang Milik Daerah Penunjang Urusan Pemerintahan Daerah		Tertib pengelolaan administrasi umum	100%	633.268.108	100%	542.819.366	86.1	100		

NO	URUSAN PEMERINTAHAN	OPD	URAIAN PROGRAM/KEGIATAN/SUB KEGIATAN	INDIKATOR KINERJA	TARGET		REALISASI				PERMASALAHAN	UPAYA MENGATASI PERMASALAHAN	
					KINERJA	KEUANGAN	KINERJA	KEUANGAN	KEUANGAN (%)	FISIK (%)			
			1	Penyediaan Jasa Pemeliharaan, Biaya Pemeliharaan, Pajak, dan Perizinan Kendaraan Dinas Operasional atau Lapangan	Jumlah pemeliharaan rutin/berkala kendaraan dinas/operasional	15 Unit	306.196.950	38 unit	228.476.316	74.6	73.9	silpa terbesar bersumber dari belanja STNK karena adanya relaksasi untuk pembayaran pajak kendaraan dinas dan atau angkutan kebersihan, ambulance, damkar.	
					Jumlah STNK/KIR	161 Unit		92 Unit				ada beberapa pajak kendaraan dinas yang sudah dibayarkan pada TA 2020	
			2	Pemeliharaan Peralatan dan Mesin Lainnya	Jumlah pemeliharaan rutin/berkala perlengkapan gedung kantor	36 Unit	70.271.159	53 unit	58.911.050	83,8%	147.2	ada beberapa rekening belanja yang tidak direalisasikan seperti belanja alat listrik karena sudah tercover dari instalasi gardu listrik kantor DLH, silpa retribusi kebersihan kantor serta pemeliharaan gedung atau bangunan tidak bertingkat (yang sudah tercover dari rehab gedung kantor).	
			3	Pemeliharaan/Rehabilitasi Gedung Kantor dan Bangunan Lainnya	Jumlah rehabilitas sedang/berat rumah gedung kantor	2 Paket	256.799.999	2 Paket	255.432.000	99.5	100	adanya proses negosiasi di UKPBJ sehingga, nilai kontrak lebih rendah dari besaran anggaran yang ada di DPA TA 2021	
			Program Perencanaan Lingkungan Hidup		Kesesuaian perencanaan lingkungan hidup dengan RPJMD	100%	300.589.855	100%	290.515.000	96.6	100		
			Kegiatan Rencana Perlindungan dan Pengelolaan Lingkungan Hidup (RPPLH) Kabupaten/ Kota		Penyusunan rencana perlindungan pengelolaan lingkungan hidup	100%	100.674.891	0	93.215.000	92.6	0		
			1	Penyusunan dan Penetapan RPPLH Kabupaten/Kota	Jumlah dokumen rencana perlindungan dan pengelolaan lingkungan hidup (RPPLH)	1 Dokumen	100.674.891	0	93.215.000	92.6	0	Pembuatan dokumen RPPLH tidak terlaksana karena anggaran direfocusing akibat Covid 19	
			Kegiatan Penyelenggaraan Kajian Lingkungan Hidup Strategis (KLHS) Kabupaten/Kota		Keselarasan penyelenggaraan kajian lingkungan hidup strategis dengan dokumen perencanaan	100%	199.914.964	100%	197.300.000	98.7	100		

NO	URUSAN PEMERINTAHAN	OPD	URAIAN PROGRAM/KEGIATAN/SUB KEGIATAN	INDIKATOR KINERJA	TARGET		REALISASI			PERMASALAHAN	UPAYA MENGATASI PERMASALAHAN	
					KINERJA	KEUANGAN	KINERJA	KEUANGAN	KEUANGAN (%)			FISIK (%)
			1 Pembuatan dan Pelaksanaan KLHS RPJPD/RPJMD	Jumlah dokumen kajian lingkungan hidup strategis (KLHS) RPJMD	1 Dokumen	199.914.964	1 Dokumen	197.300.000	98.7	100	Sisa anggaran dikarenakan anggaran makan minum tidak dicairkan karena rapat dilakukan secara daring	
			Program Pengendalian Pencemaran dan/atau Kerusakan Lingkungan Hidup	Status mutu air sungai dan danau Kota Jambi	7 Nilai	1.594.799.092	6 nilai	1.557.525.979	97.7	85.7		
			Kegiatan Pencegahan Pencemaran dan/atau Kerusakan Lingkungan Hidup Kabupaten/ Kota	Terlaksananya pencegahan pencemaran dan/atau kerusakan lingkungan hidup di Kota Jambi	100%	1.222.034.575	91,67%	1.194.436.443	97.7	91.7		
		1	Koordinasi, Sinkronisasi, dan Pelaksanaan Pencegahan Pencemaran Lingkungan Hidup Dilaksanakan terhadap Media Tanah, Air, Udara, dan Laut	Jumlah kegiatan koordinasi dan sinkronisasi pencegahan pencemaran lingkungan hidup	1 Kali	26.727.161	1 Kali	24.430.000	91.4	100	Sisa anggaran dikarenakan belanja penggandaan tidak dicairkan	
		2	Koordinasi, Sinkronisasi dan Pelaksanaan Pengendalian Emisi Gas Rumah Kaca, Mitigasi dan Adaptasi Perubahan Iklim	Jumlah pelaksanaan koordinasi dan sinkronisasi pelaksanaan pengendalian emisi GRK dan mitigasi dan adaptasi perubahan iklim	5 Kali	37.350.000	4 kali	35.848.500	95.9	80	Sisa anggaran dikarenakan sisa dari SPJ.	
		3	Pengelolaan Laboratorium Lingkungan Hidup Kabupaten/Kota	Jumlah sampel yang di uji	350 Sampel	1.157.957.414	332 Sampel	1.134.157.943	97.9	94.9	Adanya refocusing anggaran untuk pengambilan sampel dan masih tingginya kasus covid-19 sehingga pihak industry tidak ada aktivitas	
			Kegiatan Penanggulangan Pencemaran dan/atau Kerusakan Lingkungan Hidup Kabupaten/ Kota	Terlaksananya pencegahan pencemaran dan/atau kerusakan lingkungan hidup di Kota Jambi	100%	350.369.746	100%	343.964.536	98.2	100		
		1	Pemberian Informasi Peringatan Pencemaran dan/atau Kerusakan Lingkungan Hidup pada Masyarakat	Jumlah dokumen informasi peringatan pencemaran dan/atau kerusakan lingkungan hidup pada masyarakat	3 Dokumen	350.369.746	3 Dokumen	343.964.536	98.2	100		
			Kegiatan Pemulihan Pencemaran dan/atau Kerusakan Lingkungan Hidup Kabupaten/Kota	Persentase peningkatan kualitas lingkungan hidup	22,50%	22.394.771	7,70%	19.125.000	85.4	34,22	Refocusing anggaran	
		1	Koordinasi dan Sinkronisasi Pembersihan Unsur Pencemar	Jumlah pelaksanaan koordinasi dan sinkronisasi pembersihan unsur pencemaran	1 kali	22.394.771	1 kali	19.125.000	85.4	100		
			Program Pengelolaan Keanekaragaman Hayati (KEHATI)	Meningkatnya indeks kualitas tutupan lahan	42 Nilai	7.286.864.621	49,91 Nilai	7.155.086.698	98.2	118		
			Kegiatan Pengelolaan Keanekaragaman Hayati Kabupaten/ Kota	Persentase peningkatan pengelolaan keanekaragaman hayati RTH Kota Jambi	37,04%	7.286.864.621	11,36%	7.155.086.698	98.2	30,66	Refocusing Anggaran, tidak ada penambahan RTH	
		1	Pengelolaan Taman Keanekaragaman Hayati di Luar Kawasan Hutan	Jumlah pengembangan dan pengelolaan taman hutan kota	3 Lokasi hutan kota	990.080.962	3 Lokasi hutan kota	976.972.569	98.7	100	Sisa anggaran dikarenakan pembayaran dilakukan sesuai dengan SPJ	
		2	Pengelolaan Ruang Terbuka Hijau (RTH)	Luas RTH taman hutan kota Jambi yang dikelola	969,18 Ha	5.980.089.456	969,18 Ha	5.861.626.886	98	100	Sisa anggaran dikarenakan pembayaran dilakukan sesuai dengan SPJ	

NO	URUSAN PEMERINTAHAN	OPD	URAIAN PROGRAM/KEGIATAN/SUB KEGIATAN	INDIKATOR KINERJA	TARGET		REALISASI				PERMASALAHAN	UPAYA MENGATASI PERMASALAHAN
					KINERJA	KEUANGAN	KINERJA	KEUANGAN	KEUANGAN (%)	FISIK (%)		
			3 Pengelolaan Sarana dan Prasarana Keaneekaragaman Hayati	Jumlah sarana dan prasarana keaneekaragaman hayati yang di kelola	53 Taman	316.694.203	53 Taman	316.487.243	99.9	100		
			Program Pengendalian Bahan Berbahaya dan Beracun (B3) dan Limbah Bahan Berbahaya dan Beracun (Limbah B3)	Persentase pengendalian bahan berbahaya dan beracun (B3) dan limbah bahan berbahaya dan beracun (limbah B3)	100%	1.669.976.800	84,33%	1.337.222.400	75.4	84.3		
			Kegiatan Penyimpanan Sementara Limbah B3	Persentase penyimpanan sementara limbah B3	100%	45.851.050	84,33%	34.560.100	75.4	84.3		
		1	Fasilitasi Pemenuhan Komitmen Izin Penyimpanan Sementara Limbah B3 Dilaksanakan Melalui Sistem Pelayanan Perizinan Berusaha Terintegrasi Secara Elektronik	Jumlah fasilitas pemenuhan izin penyimpanan sementara limbah B3	20 Kegiatan Usaha	36.351.260	11 kegiatan usaha	25.077.100	68.9	108	Sisa anggaran dikarenakan ada kegiatan yang tidak terlaksana (terkendala pandemic covid-19)	
				Pembinaan pengelolaan limbah B3	30 Kegiatan Usaha		43 Kegiatan Usaha					
		2	Verifikasi Lapangan untuk Memastikan Pemenuhan Persyaratan Administrasi dan Teknis Penyimpanan Sementara Limbah B3	Jumlah kegiatan usaha yang terverifikasi	20 Kegiatan usaha	9.499.790	11 kegiatan usaha	9.483.000	99.8	55	Jumlah kegiatan usaha yang diverifikasi tergantung dari pengajuan pihak pelaku usaha	
			Kegiatan Pengumpulan Limbah B3 dalam 1 (satu) Daerah Kabupaten/Kota	Meningkatnya pengelolaan limbah B3 Medis Covid 19 yang bersumber dari fasilitas isolasi diluar fasilitas pelayanan kesehatan	100%	1.624.125.750	60%	1.302.662.300	80.2	60	Sisa anggaran dikarenakan ada kegiatan yang tidak terlaksana (belum ada limbah yang diangkut)	
		1	Koordinasi dan Sinkronisasi Pengelolaan Limbah B3 dengan Pemerintah Provinsi dalam Rangka Pengangkutan, Pemanfaatan, Pengolahan, dan/atau Penimbunan	Terkelolanya limbah B3 medis Covid 19 yang bersumber dari fasilitas isolasi diluar fasilitas pelayanan kesehatan	3323kg	1.624.125.750	0	1.302.662.300	80.2	60	Ruang pendingin dan drop box tidak diadakan karena pagunnya tidak mencukupi. Belum ada limbah yang diangkut	
				Terpelihanya sarana dan prasarana pengelolaan limbah B3 medis	2 Bulan		2 Bulan					
				Tersedianya sarana dan prasarana pengelolaan limbah B3 medis	10 Unit		8 Unit					
			Program Pembinaan dan Pengawasan Terhadap Izin Lingkungan dan Izin Perlindungan dan Pengelolaan Lingkungan Hidup (PPLH)	Persentase pembinaan dan pengawasan terhadap izin lingkungan dan izin perlindungan dan pengelolaan lingkungan hidup (PPLH)	100%	202.704.960	100%	161.958.104	79.9	100		
			Kegiatan Pembinaan dan Pengawasan Terhadap Usaha dan/atau Kegiatan yang Izin lingkungan dan Izin PPLH Diterbitkan oleh Pemerintah Daerah Kabupaten/ Kota	Persentase pembinaan dan pengawasan terhadap usaha di bidang lingkungan hidup	20%	202.704.960	20%	161.958.104	79.9	100		
		1	Fasilitasi Pemenuhan Ketentuan dan Kewajiban Izin Lingkungan dan/atau Izin PPLH	Jumlah fasilitas kegiatan usaha didalam memenuhi kewajiban izin lingkungan atau izin PPLH	300 Kegiatan usaha	22.768.510	398 kegiatan usaha	22.382.104	98.3	132.7		

NO	URUSAN PEMERINTAHAN	OPD	URAIAN PROGRAM/KEGIATAN/SUB KEGIATAN	INDIKATOR KINERJA	TARGET		REALISASI				PERMASALAHAN	UPAYA MENGATASI PERMASALAHAN
					KINERJA	KEUANGAN	KINERJA	KEUANGAN	KEUANGAN (%)	FISIK (%)		
			2 Pengembangan Kapasitas Pejabat Pengawas Lingkungan Hidup	Jumlah pelaksanaan bintek bagi petugas pengawas	5 Kali	18.000.000	2 Kali	9.500.000	52.8	40	Kondisi Pandemi Covid19, sehingga tidak ada Bintek Yang Dilaksanakan Secara Luring/Tatap Muka	Mengikuti Bintek secara daring/virtual pada lembaga/perguruan tinggi yang terakreditasi (terbatas hanya beberapa lembaga/ Perguruan Tinggi).
			3 Pengawasan Usaha dan/atau Kegiatan yang Izin Lingkungan Hidup, Izin PPLH yang Diterbitkan oleh Pemerintah Daerah Kabupaten/ Kota	Jumlah kegiatan pengawasan	100 kegiatan usaha	161.936.450	100 kegiatan usaha	130.076.000	80.3	100	Sisa anggaran terjadi karena adanya salah kode rekening sehingga kegiatan tidak bisa dilaksanakan.	
				Jumlah kegiatan pembinaan	60 Kegiatan Usaha		60 Kegiatan Usaha					
			Program Peningkatan Pendidikan, Pelatihan dan Penyuluhan Lingkungan Hidup untuk Masyarakat	Persentase orang atau lembaga yang mendapatkan fasilitas pendidikan, pelatihan dan penyuluhan lingkungan hidup	100%	215.854.234	100%	172.470.824	79.9	100		
			Kegiatan Penyelenggaraan Pendidikan, Pelatihan, dan Penyuluhan Lingkungan Hidup untuk Lembaga Kemasyarakatan Tingkat Daerah Kabupaten/Kota	Persentase orang atau lembaga yang mendapatkan fasilitas pendidikan, pelatihan dan penyuluhan lingkungan hidup	100%	215.854.234	100%	172.470.824	79.9	100	Kegiatan tidak terlaksana dikarenakan keadaan covid 19	
			1 Peningkatan Kapasitas dan Kompetensi Sumber Daya Manusia Bidang Lingkungan Hidup untuk Lembaga Kemasyarakatan	Jumlah terselenggaranya pendidikan, pelatihan dan penyuluhan lingkungan hidup	2 Paket	140.454.544	2 Paket	140.014.544	99.7	100		
			2 Pendampingan Gerakan Peduli Lingkungan Hidup	Pendampingan kegiatan saka kalpataru	48 Kali	75.399.690	48 Kali	32.456.280	43	100	Kegiatan tidak terlaksana dikarenakan keadaan covid 19	
			Program Penanganan Pengaduan Lingkungan Hidup	Persentase penanganan pengaduan kasus lingkungan hidup	100%	26.739.900	100%	21.186.990	79.2	100	Sisa anggaran dikarenakan pencairan sesuai dengan kebutuhan	
			Kegiatan Penyelesaian Pengaduan Masyarakat di Bidang Perlindungan dan Pengelolaan Lingkungan Hidup (PPLH) Kabupaten/Kota	Persentase penanganan pengaduan kasus lingkungan hidup	100%	26.739.900	100%	21.186.990	79.2	100		
			1 Pengelolaan Pengaduan Masyarakat terhadap PPLH Kabupaten/ Kota	Jumlah penanganan pengaduan masyarakat	25 Kali	22.259.770	35 kali	17.918.690	80.5	140		
			2 Koordinasi dan Sinkronisasi Penerapan Sanksi Administrasi, Penyelesaian Sengketa, dan/atau Penyidikan Lingkungan Hidup di Luar Pengadilan atau Melalui Pengadilan	Jumlah penyelesaian sengketa	12 Kali	4.480.130	19 kali	3.268.300	72.9	116.7		
				Penerapan sanksi administrasi	6 Kegiatan usaha		2 Kegiatan usaha					
			Program Pengelolaan Persampahan	Persentase pengelolaan persampahan	90,98%	35.785.928.525	97,27%	33.287.943.146	93	106		
			Kegiatan Pengelolaan Sampah	Persentase berkurangnya sampah yang terangkut ke TPA	13,23%	35.785.928.525	22,01%	33.287.943.146	93	166		

NO	URUSAN PEMERINTAHAN	OPD	URAIAN PROGRAM/KEGIATAN/SUB KEGIATAN	INDIKATOR KINERJA	TARGET		REALISASI				PERMASALAHAN	UPAYA MENGATASI PERMASALAHAN
					KINERJA	KEUANGAN	KINERJA	KEUANGAN	KEUANGAN (%)	FISIK (%)		
			1 Pengurangan Sampah dengan Melakukan Pembatasan, Pendauran Ulang dan Pemanfaatan Kembali	Pengurangan sampah ditingkat sumber	13,23%	773.623.966	22,01%	753.853.312	97.4	166.4	Sisa anggaran dikarenakan suku cadang yang dicairkan sesuai dengan peruntukkan, serta ada bbm dan oli mesin yang tidak dicairkan karena mesin rusak.	
			2 Penanganan Sampah dengan Melakukan Pemilahan, Pengumpulan, Pengangkutan, Pengolahan, dan Pemrosesan Akhir Sampah di TPA/TPST/SPA Kabupaten/ Kota	Jumlah sampah yang ditangani	77,66%	34.992.929.559	75,27%	32.524.489.834	92.9	96,92	Sisa anggaran dikarenakan ada alat berat yang belum ada dan alat operasional yang baru beroperasi di bulan 3, dan ada beberapa instalasi listrik yang belum beroperasi	
			3 Peningkatan Peran Serta Masyarakat dalam Pengelolaan Persampahan	Pelatihan pendaur ulangan sampah	2 Kali	6.100.000	0	4.500.000	73.8	0	Kegiatan tidak dapat terlaksana dikarenakan Covid 19.	
			4 Koordinasi dan Sinkronisasi Penyediaan Sarana dan Prasarana Pengelolaan Persampahan	Jumlah koordinasi dan sinkronisasi penyediaan prasarana dan sarana pengelolaan persampahan	5 Kali	7.650.000	7 kali	3.750.000	49	140	Kegiatan tidak dapat terlaksana dikarenakan Covid 19.	
			5 Penyusunan Kebijakan Kerjasama Pengelolaan Persampahan	Jumlah dokumen kebijakan kerjasama pengelolaan persampahan	1 Dokumen	5.625.000	0	1.350.000	24	0	Kegiatan tidak dapat terlaksana dikarenakan Covid 19.	
JUMLAH						58.000.838.957		54.228.370.237	93,50			
11	Administrasi Kependudukan dan Pencatatan Sipil	Dinas Kependudukan dan Pencatatan Sipil	Program Penunjang Urusan Pemerintahan Daerah Kabupaten/Kota	Indek Reformasi Birokrasi Perangkat Daerah	100%	7.615.435.675	88%	6.691.471.130	87,87	87,87		
			Perencanaan, Penganggaran, dan Evaluasi Kinerja Perangkat Daerah	Nilai SAKIP Perangkat Daerah	100%	20.860.959	100%	20.802.259	99,72	99,72		
			1 Penyusunan Dokumen Perencanaan Perangkat Daerah	Jumlah Dokumen Perencanaan	100%	12.061.630	100%	12.002.930	99,51	99,51		
			2 Koordinasi dan Penyusunan Laporan Capaian Kinerja dan Ikhtisar Realisasi Kinerja SKPD	Jumlah Dokumen evaluasi perangkat daerah	100%	7.999.541	100%	7.999.541	100,00	100,00		
			3 Evaluasi Kinerja Perangkat Daerah	Jumlah Rapat evaluasi kinerja yang dilaksanakan	100%	799.788	100%	799.788	100,00	100,00		
			Administrasi Keuangan Perangkat Daerah	Tertib Administrasi Keuangan	100%	5.611.717.456	87%	4.882.501.912	87,01	87,01		
			1 Penyediaan Gaji dan Tunjangan ASN	Jumlah ASN	100%	5.349.569.427	87%	4.641.274.312	86,76	86,76		
			2 Pelaksanaan Penatausahaan dan Pengujian/Verifikasi Keuangan SKPD	Jumlah Jasa Tenaga Administrasi Keuangan (PA, PPK, PPKom, PPTK)	100%	207.600.000	90%	186.730.000	89,95	89,95		
			3 Koordinasi dan Penyusunan Laporan Keuangan Bulanan/Triwulanan/Semesteran SKPD	Jumlah dokumen Keuangan dan pelaporan keuangan	100%	54.548.029	100%	54.497.600	99,91	99,91		

NO	URUSAN PEMERINTAHAN	OPD	URAIAN PROGRAM/KEGIATAN/SUB KEGIATAN	INDIKATOR KINERJA	TARGET		REALISASI			PERMASALAHAN	UPAYA MENGATASI PERMASALAHAN
					KINERJA	KEUANGAN	KINERJA	KEUANGAN	KEUANGAN (%)		
			Administrasi Kepegawaian Perangkat Daerah	Tertib Pengelolaan Administrasi Kepegawaian	100%	92.400.001	83%	76.673.455	82,98	82,98	
1			Peningkatan Sarana dan Prasarana Disiplin Pegawai	-	100%	30.000.001	100%	29.900.955	99,67	99,67	
2			Pengadaan Pakaian Dinas Beserta Atribut Kelengkapannya	Jumlah pakaian PDH, PDL, PSL, KORPRI	100%	62.400.000	75%	46.772.500	74,96	74,96	
3			Bimbingan Teknis Implementasi Peraturan Perundang-Undangan	Jumah Bimtek implementasi peraturan per UU	100%	-	0%	-	0,00	0,00	
			Administrasi Umum Perangkat Daerah	Tertib Pengelolaan Administrasi Umum	100%	857.552.159	90%	775.195.029	90,40	90,40	
1			Penyediaan Komponen Instalasi Listrik/Penerangan Bangunan Kantor	Jumlah Komponen Instalasi Listrik/Penerangan Bangunan Kantor	100%	6.600.000	100%	6.599.340	99,99	99,99	
2			Penyediaan Peralatan dan Perlengkapan Kantor	Jumlah peralatan dan perlengkapan kantor	100%	598.666.129	95%	571.095.900	95,39	95,39	
3			Penyediaan Peralatan Rumah Tangga	Jumlah Penyediaan Peralatan Rumah Tangga	100%	55.913.400	100%	55.909.350	99,99	99,99	
4			Penyediaan Barang Cetak dan Penggandaan	Jumlah Barang Cetak dan Penggandaan	100%	56.103.630	100%	56.103.399	100,00	100,00	
5			Fasilitasi Kunjungan Tamu	jumlah makan minum rapat dan tamu	100%	15.000.000	98%	14.670.000	97,80	97,80	
6			Penyelenggaraan Rapat Koordinasi dan Konsultasi SKPD	Jumlah Rapat Koordinasi dan Konsultasi SKPD ke luar daerah	100%	125.269.000	57%	70.817.040	56,53	56,53	
			Pengadaan Barang Milik Daerah Penunjang Urusan Pemerintahan Daerah	Tersedianya Barang Penunjang Urusan Pemerintahan Daerah	100%	21.329.400	100%	21.329.000	100,00	100,00	
1			Pengadaan Mebel	Jumlah Pengadaan barang/mebel	100%	21.329.400	100%	21.329.000	100,00	100,00	
			Penyediaan Jasa Penunjang Urusan Pemerintahan Daerah	Tersedianya Jasa Penunjang Urusan Pemerintahan Daerah	100%	328.394.400	82%	269.624.200	82,10	82,10	
1			Penyediaan Jasa Surat Menyurat	Jumlah Surat Menyurat	100%	58.394.400	86%	50.444.400	86,39	86,39	
2			Penyediaan Jasa Komunikasi, Sumber Daya Air dan Listrik	Jumlah Penyediaan Jasa Komunikasi, Sumber Daya Air dan Listrik	100%	270.000.000	81%	219.179.800	81,18	81,18	
			Pemeliharaan Barang Milik Daerah Penunjang Urusan Pemerintahan Daerah	Meningkatnya Kualitas Barang Milik Daerah	100%	683.181.300	94%	645.345.275	94,46	94,46	
1			Penyediaan Jasa Pemeliharaan, Biaya Pemeliharaan dan Pajak Kendaraan Perorangan Dinas atau Kendaraan Dinas Jabatan	Jumlah Pemeliharaan Kendaraan dan STNK/KIR	100%	279.760.000	91%	254.773.775	91,07	91,07	
2			Pemeliharaan Peralatan dan Mesin Lainnya	Jumlah Peralatan dan Mesin	100%	148.425.200	92%	135.853.400	91,53	91,53	
3			Pemeliharaan/Rehabilitasi Gedung Kantor dan Bangunan Lainnya	Jumlah Rehabilitasi Gedung Kantor dan Bangunan	100%	205.000.000	100%	204.776.100	99,89	99,89	
4			Pemeliharaan/Rehabilitasi Sarana dan Prasarana Gedung Kantor atau Bangunan Lainnya	Jumlah pemeliharaan rutin/berkala Gedung Bangunan	100%	49.996.100	100%	49.942.000	99,89	99,89	
			Program Pendaftaran Penduduk	Cakupan Kepemilikan Dokumen Kependudukan	99%	172.588.002	99%	170.818.302	98,97	98,97	
			Pelayanan Pendaftaran Penduduk	Meningkatnya Penerbitan Dokumen Kependudukan	99%	80.738.002	99%	79.820.802	98,86	98,86	
1			Pencatatan, Penatausahaan dan Penerbitan Dokumen atas Pendaftaran Penduduk	Jumlah Penerbitan Dokumen Kependudukan	99%	80.738.002	99%	79.820.802	98,86	98,86	
			Penataan Pendaftaran Penduduk	terlaksananya pelayanan Dokumen Kependudukan	100%	91.850.000	99%	90.997.500	99,07	99,07	
1			Pengadaan Dokumen Kependudukan selain Blangko KTP- El, Formulir, dan Buku terkait Pendaftaran Penduduk sesuai dengan Kebutuhan	Jumlah Formulir Pendaftaran Penduduk	100%	91.850.000	99%	90.997.500	99,07	99,07	
			Program Pencatatan Sipil	Cakupan Kepemilikan Dokumen Pencatatan Sipil	93,25%	281.514.411	100%	281.223.998	99,90	99,90	
			Pelayanan Pencatatan Sipil	Meningkatnya Penerbitan dokumen Pencatatan Sipil	100%	281.514.411	100%	281.223.998	99,90	99,90	

NO	URUSAN PEMERINTAHAN	OPD	URAIAN PROGRAM/KEGIATAN/SUB KEGIATAN	INDIKATOR KINERJA	TARGET		REALISASI			PERMASALAHAN	UPAYA MENGATASI PERMASALAHAN	
					KINERJA	KEUANGAN	KINERJA	KEUANGAN	KEUANGAN (%)			FISIK (%)
			1	Pencatatan, Penatausahaan dan Penerbitan Dokumen atas Pelaporan Peristiwa Penting	Jumlah Penerbitan Dokumen Pencatatan Sipil	93,25%	199.050.460	100%	198.820.560	99,88	99,88	
			2	Peningkatan dalam Pelayanan Pencatatan Sipil	Jumlah Layanan Jemput Bola	100%	17.264.751	100%	17.204.438	99,65	99,65	
			3	Pengadaan Dokumen Kependudukan selain Blangko KTP- El, Formulir, dan Buku terkait Pencatatan Sipil sesuai dengan Kebutuhan	Jumlah Formulir Pendaftaran Pencatatan Sipil	100%	65.199.200	100%	65.199.000	100,00	100,00	
			Program Pengelolaan Informasi Administrasi Kependudukan		Persentase validitas database kependudukan	91%	2.286.582.626	92%	2.216.321.144	91,77	91,77	
				Cakupan Pemanfaatan Data Kependudukan		53,6%		0%				
				Pengumpulan Data Kependudukan dan Pemanfaatan dan Penyajian Database Kependudukan	Meningkatnya Validitas database kependudukan	53,6%	556.863.610	54%	556.629.710	53,60	53,60	
			1	Pengolahan dan Penyajian Data Kependudukan	Jumlah Pemutakhiran data kependudukan	91%	552.150.000	100%	552.037.100	100,00	100,00	
			2	Kerjasama Pemanfaatan Data Kependudukan	Jumlah OPD yang melaksanakan PKS Pemanfaatan Data	100%	4.713.610	100%	4.592.610	100,00	100,00	
				Penyelenggaraan Pengelolaan Informasi Administrasi Kependudukan	Meningkatnya penataan pelayanan, sosialisasi adminduk dan pencatatan sipil	100%	1.729.719.016	96%	1.659.691.434	95,95	95,95	
			1	Fasilitasi terkait Pengelolaan Informasi Administrasi Kependudukan	Jumlah fasilitasi penyelenggaraan Adminduk dan pencatatan sipil	100%	75.000.000	93%	69.850.000	93,13	93,13	
			2	Penyelenggaraan Pemanfaatan Data Kependudukan	Jumlah OPD yang mendapatkan Hak Akses Data Kependudukan	53,6%	21.222.390	100%	21.147.390	99,65	99,65	
			3	Sosialisasi terkait Pengelolaan Informasi Administrasi Kependudukan	Jumlah Sosialisasi Adminduk	100%	188.090.826	100%	187.167.826	99,51	99,51	
			4	Komunikasi, Informasi, dan Edukasi Kepada Pemangku Kepentingan dan Masyarakat	Jumlah sarana Peralatan Pendukung Pencetakan KTP-el/KIA dan informasi Administrasi Kependudukan dan Layanan reaksi Cepat di 62 Kelurahan	100%	1.445.405.800	96%	1.381.526.218	95,58	95,58	
				Pembinaan dan Pengawasan Pengelolaan Informasi Administrasi Kependudukan	Meningkatnya Tata Kelola Adminduk dan Kinerja Operator SIAK	100%	-	0%	-	0,00	0,00	
			1	Pembinaan dan Pengawasan terkait Pengelolaan Informasi Administrasi Kependudukan	Jumlah Peserta Bimtek SIAK	0%	-	0%	-	0,00	0,00	
			Program Pengelolaan Profil Kependudukan		Tingkat Penyajian Data Kependudukan	100%	32.574.960	100%	32.574.960	100,00	100,00	
				Penyusunan Profil Kependudukan	meningkatnya kualitas profil kependudukan	100%	32.574.960	100%	32.574.960	100,00	100,00	
			1	Penyusunan Profil Data Perkembangan dan Proyeksi Kependudukan serta Kebutuhan yang lain	Jumlah Buku Profil Kependudukan	100%	32.574.960	100%	32.574.960	100,00	100,00	
JUMLAH							10.388.695.674		9.392.409.534	90,41		
12	Pemberdayaan Masyarakat Desa	DPMPPA	Program Pemberdayaan Lembaga Kemasyarakatan, Lembaga Adat dan Masyarakat Hukum Adat		Persentase Pemberdayaan Lembaga Kemasyarakatan, Lembaga Adat dan Masyarakat Hukum Adat.	87%	2.845.765.781	87%	2.778.682.962	97,64	100	
			Pemberdayaan Lembaga Kemasyarakatan yang bergerak di bidang Pemberdayaan Desa dan Lembaga Adat Tingkat Daerah Provinsi serta Pemberdayaan Masyarakat Hukum Adat yang Masyarakat pelakunya Hukum Adat yang sama dalam Daerah Kab/Kota.		Persentase Lembaga Kemasyarakatan Aktif	87%	2.845.765.781	87%	2.778.682.962	97,64	100	
			1	Identifikasi dan Inventarisasi Masyarakat Hukum Adat	Tersedianya Buku Hukum Adat Sekota Jambi	50 Eks Buku 1 Judul	101.640.348	50 Eks Buku 1 Judul	101.628.348	99,99	100	

NO	URUSAN PEMERINTAHAN	OPD	URAIAN PROGRAM/KEGIATAN/SUB KEGIATAN	INDIKATOR KINERJA	TARGET		REALISASI			PERMASALAHAN	UPAYA MENGATASI PERMASALAHAN		
					KINERJA	KEUANGAN	KINERJA	KEUANGAN	KEUANGAN (%)			FISIK (%)	
			2	Peningkatan Kapasitas Kelembagaan Lembaga Kemasyarakatan Desa/Kelurahan, (RT,RW,PKK,Posyandu,LPM dan Karang Taruna) Lembaga Adat Desa/Kelurahan dan Masyarakat Hukum Adat.	Persentase Kelembagaan Masyarakat Desa/Kelurahan dan Masyarakat Hukum Adat yang aktif.	87%	490.276.930	479.271.570	97,76	100	Silpa dari SPPD luar daerah		
			3	Fasilitasi Bulan Bakti Gotongroyong Masyarakat	Persentase Kader Kelembagaan yang Aktif	0%	Refokusing	-	0,00		Refokusing		
			4	Fasilitasi Tim Penggerak PKK dalam penyelenggaraan gerakan Pemberdayaan Masyarakat dan Kesejahteraan Keluarga	Persentase Tim Penggerak PKK yang di Bina	90,00%	910.620.657	90%	855.778.057	93,98	100	Silpa dari belanja makan dan minum, dikarenakan banyaknya pembatasan kegiatan dan pengumpulan massa	
			5	Fasilitasi Penyediaan Sarana dan Prasarana Kelembagaan Lembaga Kemasyarakatan Desa/Kelurahan (RT, RW, PKK, Posyandu, LPM dan Karang Taruna)Lembaga Adat Desa Kelurahan dan Masyarakat Hukum Adat	Jumlah RT/Lembaga yang ikut Kampung Bantar	715	1.196.474.340	715	1.196.463.360	100,00	100		
					Jumlah Monev dan Usulan Sarana dan Prasarana Kelembagaan yang dilaksanakan selama setahun.	62 Kali		62 Kali					
			6	Fasilitasi Pengembangan Usaha Ekonomi Masyarakat	Persentase Pemberdayaan usaha Ekonomi Masyarakat (UP2K) Kota Jambi	30%	82.616.085	30%	81.404.206	98,53	100		
			7	Fasilitasi Pemerintah Desa dan Pemanfaatan Teknologi Tepat Guna	Jumlah Fasilitasi Pemerintah Desa dalam Pemanfaatan Teknologi Tepat Guna	2 Kali	64.137.421	2 Kali	64.137.421	100,00	100		
JUMLAH							2.845.765.781		2.778.682.962	97,64			
13	Pengendalian Penduduk dan Keluarga Berencana	Dinas Pengendalian Penduduk dan Keluarga Berencana		Program Penunjang Urusan Pemerintah Daerah Kabupaten/Kota		100,00	5.052.604.119	100,00	4.633.583.420	91,71	100,00		
				Perencanaan, Penganggaran, dan evaluasi Kinerja Perangkat Daerah		100,00	50.984.450	100,00	50.922.850	99,88	100,00		
			1	Penyusunan Dokumen Perencanaan Perangkat Daerah	Terlaksananya Penyusunan Dokumen Perencanaan Perangkat Daerah	100,00	50.984.450	100,00	50.922.850	99,88	100,00		
				Administrasi Keuangan Perangkat Daerah		100,00	3.944.738.770	100,00	3.646.767.003	92,45	100,00		
			1	Penyediaan Gaji dan Tunjangan ASN	Terlaksananya Penyediaan Gaji dan Tunjangan ASN	100,00	3.767.850.670	100,00	3.483.093.503	92,44	100,00		
			2	Pelaksanaan Penatausahaan dan Pengujian/Verifikasi Keuangan SKPD	Terlaksananya Penyediaan Gaji dan Tunjangan ASN	100,00	164.985.600	100,00	151.771.000	91,99	100,00		
			3	Koordinasi dan Penyusunan Laporan Keuangan Bulanan/Triwulan/Semester SKPD	Terlaksananya Koordinasi dan Penyusunan Laporan Keuangan Bulanan/Triwulan/Semester SKPD	100,00	11.902.500	100,00	11.902.500	100,00	100,00		
				Administrasi Barang Milik Daerah Pada Perangkat Daerah		100,00	66.725.550	100,00	66.663.950	99,91	100,00		
			1	Penatausahaan Barang Milik Daerah pada SKPD	Terlaksananya Penatausahaan Barang Milik Daerah pada SKPD	100,00	66.725.550	100,00	66.663.950	99,91	100,00		
				Administrasi Kepegawaian Perangkat Daerah		100,00	130.029.600	100,00	124.784.350	95,97	100,00		
			1	Pengadaan Pakaian Dinas Beserta Atribut Kelengkapannya	Terlaksananya Pengadaan Pakaian Dinas Beserta Atribut Kelengkapannya	100,00	90.300.000	100,00	85.116.350	94,26	100,00		

NO	URUSAN PEMERINTAHAN	OPD	URAIAN PROGRAM/KEGIATAN/SUB KEGIATAN	INDIKATOR KINERJA	TARGET		REALISASI			PERMASALAHAN	UPAYA MENGATASI PERMASALAHAN	
					KINERJA	KEUANGAN	KINERJA	KEUANGAN	KEUANGAN (%)			FISIK (%)
			2	Pendataan dan Pengolahan Administrasi Kepegawaian	Terlaksananya Pendataan dan Pengolahan Administrasi Kepegawaian	100,00	39.729.600	100,00	39.668.000	99,84	100,00	
				Administrasi Umum Perangkat Daerah		100,00	57.721.849	100,00	57.698.749	99,96	100,00	
			1	Penyediaan Komponen Instalasi Listrik/Penerangan Bangunan Kantor	Terlaksananya Penyediaan Komponen Instalasi Listrik/Penerangan Bangunan Kantor	100,00	2.796.585	100,00	2.793.285	99,88	100,00	
			2	Penyediaan Bahan Logistik Kantor	Terlaksananya Penyediaan Bahan Logistik Kantor	100,00	38.787.540	100,00	38.767.740	99,95	100,00	
			3	Penyediaan Barang Cetak dan Penggandaan	Terlaksananya Penyediaan Barang Cetak dan Penggandaan	100,00	7.137.724	100,00	7.137.724	100,00	100,00	
			4	Penyelenggaraan Rapat Koordinasi dan Konsultasi SKPD	Terlaksananya Penyelenggaraan Rapat Koordinasi dan Konsultasi SKPD	100,00	9.000.000	100,00	9.000.000	100,00	100,00	
				Pengadaan Barang Milik Daerah Penunjang Urusan Pemerintah Daerah		100,00	53.699.500	100,00	33.940.000	63,20	100,00	
			1	Pengadaan Peralatan dan Mesin Lainnya	Terlaksananya Pengadaan Peralatan dan Mesin Lainnya	100,00	53.699.500	100,00	33.940.000	63,20	100,00	Efisiensi
				Penyediaan Jasa Penunjang Urusan Pemerintah Daerah		100,00	256.694.400	100,00	204.179.322	79,54	100,00	
			1	Penyediaan Jasa Surat Menyurat	Penyediaan Jasa Surat Menyurat	100,00	42.631.100	100,00	42.569.500	99,86	100,00	
			2	Penyediaan Jasa Komunikasi, Sumber Daya Air dan Listrik	Terlaksananya Penyediaan Jasa Komunikasi, Sumber Daya Air dan Listrik	100,00	148.200.000	100,00	95.869.722	64,69	100,00	Sesuai Kebutuhan
			3	Penyediaan Jasa Pelayanan Umum Kantor	Terlaksananya Penyediaan Jasa Pelayanan Umum Kantor	100,00	65.863.300	100,00	65.740.100	99,81	100,00	
				Pemeliharaan Barang Milik Daerah Penunjang Urusan Pemerintah Daerah		100,00	492.010.000	100,00	448.627.196	91,18	100,00	
			1	Penyediaan Jasa Pemerintah, Biaya Pemeliharaan dan Pajak Kendaraan Perorangan Dinas atau Kendaraan Dinas Jabatan.	Terlaksananya Penyediaan Jasa Pemerintah, Biaya Pemeliharaan dan Pajak Kendaraan Perorangan Dinas atau Kendaraan Dinas Jabatan.	100,00	140.400.000	100,00	138.479.382	98,63	100,00	
			2	Penyediaan Jasa Pemeliharaan, Biaya Pemeliharaan, Pajak dan Perizinan Kendaraan Dinas Operasional atau Lapangan.	Terlaksananya Penyediaan Jasa Pemeliharaan, Biaya Pemeliharaan, Pajak dan Perizinan Kendaraan Dinas Operasional atau Lapangan.	100,00	344.100.000	100,00	302.637.814	87,95	100,00	Sesuai Kebutuhan
			3	Pemeliharaan Peralatan dan Mesin Lainnya	Terlaksananya Pemeliharaan Peralatan dan Mesin Lainnya	100,00	7.510.000	100,00	7.510.000	100,00	100,00	
				PROGRAM PENGENDALIAN PENDUDUK		100,00	237.313.237	100,00	237.220.837	99,96	100,00	
				Pemanduan dan Sinkronisasi Kebijakan Pemerintah Daerah Provinsi dengan Pemerintah Daerah Kabupaten/Kota dalam rangka Pengendalian Kuantitas Penduduk		100,00	37.892.994	100,00	37.892.994	100,00	100,00	
			1	Advokasi, Sosialisasi dan Fasilitasi Pelaksanaan Pendidikan Kependudukan Jalur Formal di Satuan Pendidikan Jenjang SD/MI dan SLTP/MTS, Jalur Non Formal dan Informal.	Terlaksananya Advokasi, Sosialisasi dan Fasilitasi Pelaksanaan Pendidikan Kependudukan Jalur Formal di Satuan Pendidikan Jenjang SD/MI dan SLTP/MTS, Jalur Non Formal dan Informal	100,00	10.994.794	100,00	10.994.794	100,00	100,00	
			2	Pelaksanaan Rapat Pengendalian Program Bangsa Kencana (Pembangunan Keluarga, Kependudukan, dan Keluarga Berencana)	Terlaksananya Rapat Pengendalian Program Bangsa Kencana (Pembangunan Keluarga, Kependudukan, dan Keluarga Berencana)	100,00	26.898.200	100,00	26.898.200	100,00	100,00	
				Pemetaan Perkiraan Pengendalian Penduduk Cakupan Daerah Kabupaten/Kota		100,00	199.420.243	100,00	199.327.843	100,00	100,00	

NO	URUSAN PEMERINTAHAN	OPD	URAIAN PROGRAM/KEGIATAN/SUB KEGIATAN	INDIKATOR KINERJA	TARGET		REALISASI			PERMASALAHAN	UPAYA MENGATASI PERMASALAHAN	
					KINERJA	KEUANGAN	KINERJA	KEUANGAN	KEUANGAN (%)			FISIK (%)
			Pemetaan Kependudukan	Terlaksananya Pemetaan Kependudukan	100,00	110.502.408	100,00	110.502.408	100,00	100,00		
			1 Pembinaan dan Pengawasan Penyelenggaraan Sistem Informasi Keluarga	Terlaksananya Pembinaan dan Pengawasan Penyelenggaraan Sistem Informasi Keluarga	100,00	28.779.860	100,00	28.749.060	99,89	100,00		
			2 Penyediaan Data dan Informasi Keluarga	Tersedianya Data dan Informasi Keluarga	100,00	33.888.605	100,00	33.857.805	99,91	100,00		
			3 Pembinaan dan Pengawasan Pencatatan dan Pelaporan Program KKBPK	Terlaksananya Pembinaan dan Pengawasan Pencatatan dan Pelaporan Program Bangga Kencana (Pembangunan Keluarga, Kependudukan, dan Keluarga Berencana)	100,00	26.249.370	100,00	26.218.570	99,88	100,00		
			PROGRAM PEMBINAAN KELUARGA BERENCANA (KB)		100,00	4.610.919.397	100,00	4.196.680.458	91,02	100,00		
			Pelaksanaan Advokasi, Komunikasi, Informasi dan Edukasi (KIE) Pengendalian Penduduk dan KB sesuai Kearifan Budaya Lokal		100,00	1.231.853.348	100,00	1.152.798.766	93,58	100,00		
			1 Advokasi Program KKBPK kepada Stakeholder dan Mitra Kerja.	Terlaksananya Advokasi Program Bangga Kencana (Pembangunan Keluarga, Kependudukan, dan Keluarga Berencana) kepada Stakeholders dan Mitra Kerja	100,00	232.417.110	100,00	195.906.310	84,29	100,00	Kegiatan Banyak Mengumpulkan Masa	
			2 Komunikasi, Informasi dan Edukasi (KIE) Program KKBPK sesuai Kearifan Budaya Lokal	Terlaksananya Komunikasi, Informasi dan Edukasi (KIE) Program Bangga Kencana (Pembangunan Keluarga, Kependudukan, dan Keluarga Berencana) Sesuai Kearifan Budaya Lokal	100,00	20.014.800	100,00	19.984.000	99,85	100,00		
			3 Penyediaan dan Distribusi Sarana KIE Program KKBPK	Terlaksananya Penyediaan dan Distribusi Sarana KIE Program Bangga Kencana (Pembangunan Keluarga, Kependudukan, dan Keluarga Berencana)	100,00	164.596.438	100,00	163.595.963	99,39	100,00		
			4 Promosi dan KIE Program KKBPK Melalui Media Massa Cetak dan Elektronik serta Media Luar Ruang	Terlaksananya Promosi dan KIE Program Bangga Kencana (Pembangunan Keluarga, Kependudukan, dan Keluarga Berencana) Melalui Media Massa Cetak dan Elektronik serta Media Luar Ruang	100,00	9.600.000	100,00	9.600.000	100,00	100,00		
			5 Pengelolaan Operasional dan Sarana di Balai Penyuluhan KKBPK	Terkelolanya Operasional dan Sarana di Balai Penyuluhan Bangga Kencana (Pembangunan Keluarga, Kependudukan, dan Keluarga Berencana)	100,00	805.225.000	100,00	763.712.493	94,84	100,00		
			Pendayagunaan Tenaga Penyuluh KB/Petugas Lapangan KB (PKB/PLKB)		100,00	1.451.471.592	100,00	1.432.005.050	100,00	100,00		
			1 Penyediaan Sarana Pendukung Operasional PKB/PLKB	Tersedianya Sarana Pendukung Operasional PKB/PLKB	100,00	1.153.471.592	100,00	1.134.005.050	98,31	100,00		
			2 Penggerakan Kader Institusi Masyarakat Pedesaan (IMP)	Terlaksananya Penggerakan Kader Institusi Masyarakat Pedesaan (IMP)	100,00	298.000.000	100,00	298.000.000	100,00	100,00		
			Pengendalian dan Pendistribusian Kebutuhan Alat dan Obat Kontrasepsi serta Pelaksanaan Pelayanan KB di Daerah Kabupaten/Kota		100,00	1.348.378.555	100,00	1.040.661.455	77,18	77,18		
			1 Pengendalian dan Pendistribusian Kebutuhan Alat dan Obat Kontrasepsi dan Sarana Penunjang Pelayanan KB ke Fasilitas Kesehatan Termasuk Jaringan dan Jejaringnya	Terlaksananya Pengendalian Pendistribusian Alat dan Obat Kontrasepsi dan Sarana Penunjang Pelayanan KB ke Fasilitas Kesehatan Termasuk Jaringan dan Jejaringnya	100,00	74.438.600	100,00	23.809.200	31,99	31,99	Biaya Transportasi tidak di cairkan karena menggunakan Mobil Operasional (BBM)	

NO	URUSAN PEMERINTAHAN	OPD	URAIAN PROGRAM/KEGIATAN/SUB KEGIATAN	INDIKATOR KINERJA	TARGET		REALISASI			PERMASALAHAN	UPAYA MENGATASI PERMASALAHAN	
					KINERJA	KEUANGAN	KINERJA	KEUANGAN	KEUANGAN (%)			FISIK (%)
			2 Peningkatan Kesertaan Penggunaan Metode Kontrasepsi Jangka Panjang (MKJP)	Terwujudnya Peningkatan Kesertaan Penggunaan Metode Kontrasepsi Jangka Panjang (MKJP)	100,00	485.961.081	100,00	235.942.881	48,55	48,55	Adanya Perubahan pada Biaya Jasa Medis dan Di TW I Bidan sudah mengajukan Klaim ke BPJS	
			3 Penyediaan Sarana Penunjang Pelayanan KB	Tersedianya Sarana Penunjang Pelayanan KB	100,00	147.890.700	100,00	145.976.700	98,71	100,00		
			4 Pembinaan Pelayanan Keluarga Berencana dan Kesehatan Reproduksi di Fasilitas Kesehatan termasuk Jaringan dan Jejaringnya	Terlaksananya Pembinaan Pelayanan Keluarga Berencana dan Kesehatan Reproduksi di Fasilitas Kesehatan Termasuk Jaringan dan Jejaringnya	100,00	1.650.000	100,00	1.650.000	100,00	100,00		
			5 Promosi dan Konseling Kesehatan Reproduksi, serta Hak-Hak Reproduksi di Fasilitas Kesehatan dan Kelompok Kegiatan	Terlaksananya Promosi dan Konseling Kesehatan Reproduksi, serta Hak-Hak Reproduksi di Fasilitas Kesehatan dan Kelompok Kegiatan	100,00	19.609.794	100,00	19.209.794	97,96	100,00		
			6 Dukungan Operasional Pelayanan KB Bergerak	Terlaksananya Dukungan Operasional Pelayanan KB Bergerak	100,00	618.828.380	100,00	614.072.880	99,23	100,00		
			Pemberdayaan dan Peningkatan Peran serta Organisasi Masyarakat Tingkat Daerah Kabupaten/Kota dalam Pelaksanaan Pelayanan dan Pembinaan Kesertaan Ber-KB		100,00	579.215.902	100,00	571.215.187	98,62	100,00		
			1 Pelaksanaan dan Pengelolaan Program KKBPK di Kampung KB	Pelaksanaan dan Pengelolaan Program KKBPK di Kampung KB	100,00	579.215.902	100,00	571.215.187	98,62	100,00		
			PROGRAM PEMBERDAYAAN DAN PENINGKATAN KELUARGA SEJAHTERA (KS)		100,00	1.033.090.149	100,00	840.940.789	81,40	81,40		
			Pelaksanaan Pembangunan Keluarga melalui Pembinaan Ketahanan dan Kesejahteraan Keluarga		100,00	979.989.453	100,00	788.109.659	80,42	80,42		
			1 Pengadaan Sarana Kelompok Kegiatan Ketahanan dan Kesejahteraan Keluarga (BKB, BKR, BKL, PPPKS, PIK-R dan Pemberdayaan Ekonomi Keluarga/Uppks)	Terlaksananya Pengadaan Sarana Kelompok Kegiatan Ketahanan dan Kesejahteraan Keluarga (BKB, BKR, BKL, PPPKS, PIK-R dan Pemberdayaan Ekonomi Keluarga/Uppks)	100,00	276.500.000	100,00	232.000.000	83,91	100,00	Efisiensi	
			2 Orientasi/Pelatihan Teknis Pelaksana/Kader Ketahanan dan Kesejahteraan Keluarga (BKB, BKR, BKL, PPPKS, PIK-R dan Pemberdayaan Ekonomi Keluarga/Uppks)	Terlaksananya Orientasi/Pelatihan Teknis Pelaksana/Kader Ketahanan dan Kesejahteraan Keluarga (BKB, BKR, BKL, PPPKS, PIK-R dan Pemberdayaan Ekonomi Keluarga/Uppks)	100,00	100.289.659	100,00	93.859.659	93,59	100,00		
			3 Penyediaan Biaya Operasional bagi Kelompok Kegiatan Ketahanan dan Kesejahteraan Keluarga (BKB, BKR, BKL, PPPKS, PIK-R dan Pemberdayaan ekonomi Keluarga/Uppks Dinas Pengendalian Penduduk dan Keluarga Berencana)	Tersedianya Kelompok Kegiatan Ketahanan dan Kesejahteraan Keluarga (BKB, BKR, BKL, PPPKS, PIK-R dan Pemberdayaan Ekonomi Keluarga/Uppks)	100,00	603.199.794	100,00	462.250.000	76,63	76,63	Kegiatan Banyak Mengumpulkan Masa	
			Pelaksanaan dan Peningkatan Peran Serta Organisasi Masyarakat Tingkat Daerah Kabupaten/Kota dalam Pembangunan Keluarga Melalui Pembinaan Ketahanan dan Kesejahteraan Keluarga		100,00	53.100.696	100,00	52.831.130	100,00	100,00		

NO	URUSAN PEMERINTAHAN	OPD	URAIAN PROGRAM/KEGIATAN/SUB KEGIATAN	INDIKATOR KINERJA	TARGET		REALISASI				PERMASALAHAN	UPAYA MENGATASI PERMASALAHAN
					KINERJA	KEUANGAN	KINERJA	KEUANGAN	KEUANGAN (%)	FISIK (%)		
			1 Pendayagunaan Mitra Kerja dan Organisasi Kemasyarakatan dalam Penggerakan Operasional Pembinaan Program Ketahanan dan Kesejahteraan Keluarga (BKB, BKR, BKL, PPPKS, PIK-R dan Pemberdayaan Ekonomi Keluarga/UPPKS)	Terlaksananya Pendayagunaan Mitra Kerja dan Organisasi Kemasyarakatan dalam Penggerakan Operasional Pembinaan Program Ketahanan dan Kesejahteraan Keluarga (BKB, BKR, BKL, PPPKS, PIK-R dan Pemberdayaan Ekonomi Keluarga/UPPKS)	100,00	53.100.696	100,00	52.831.130	100,00	100,00		
JUMLAH						10.933.926.902		9.908.425.504	90,62			
14	Perhubungan	Dinas Perhubungan	Program Penunjang Urusan Pemerintahan Daerah Kab/Kota	Indeks Reformasi Birokrasi Perangkat Daerah	100%	13.044.648.730	100%	12.140.376.259	93,07	100,00		
			Perencanaan, Penganggaran Dan Evaluasi Kinerja Perangkat Daerah	Persentase Peningkatan Nilai Sakip	100%	6.999.971	100%	6.683.000	95,47	100,00		
			1 Penyusunan Dokumen Perencanaan Perangkat Daerah	Jumlah Dokumen Perencanaan Dan Pelaporan Perangkat Daerah	10 Dokumen	6.999.971	10 Dokumen	6.683.000	95,47	100,00		
			Administrasi Keuangan Perangkat Daerah	Tertib Administrasi Keuangan	100%	10.249.302.034	100%	9.581.843.398	93,49	94,77		
			1 Penyediaan Administrasi Pelaksanaan Tugas Asn	Jumlah Penyediaan Administrasi Pelaksanaan Tugas Asn	102 Pegawai	9.087.152.158	86 Pegawai	8.480.101.323	93,32	84,31	Karena adanya beberapa Pegawai yang di Mutasi dan Pensiun	Akan dilakukan pengoptimalisasian anggaran untuk Belanja Gaji dan Tunjangan
			2 Pelaksanaan Penatausahaan Dan Pengujian/Verifikasi Keuangan Skpd	Jumlah Pelaksanaan Penatausahaan Dan Pengujian/ Verifikasi Keuangan Skpd	86 Orang	1.152.150.056	86 Orang	1.094.889.700	95,03	100,00		
			3 Koordinasi Dan Penyusunan Laporan Keuangan Akhir Tahun Skpd	Jumlah Dokumen Pelaporan Keuangan Dan Aset	1 Dokumen	9.999.820	1 Dokumen	6.852.375	68,52	100,00		
			Administrasi Kepegawaian Perangkat Daerah	Persentase Peningkatan Indeks Profesionalitas Asn	100%	507.192.764	100%	484.949.750	95,61	100,00		
			1 Pengadaan Pakaian Dinas Beserta Atribut Kelengkapannya	Jumlah Pengadaan Pakaian Dinas Beserta Atribut Kelengkapannya	307 Stel	507.192.764	307 Stel	484.949.750	95,61	100,00		
			2 Pendidikan Dan Pelatihan Pegawai Berdasarkan Tugas Dan Fungsi	Jumlah Sumber Daya Aparatur Yang Mengikuti Diklat/ Bimtek/ Kursus/ Pelatihan	-	-	-	-	#DIV/0!	0,00		
			Administrasi Umum Perangkat Daerah	Tertib Pengelolaan Administrasi Umum	100%	385.060.906	100%	351.670.471	91,33	90,58		
			1 Penyediaan Peralatan Dan Perlengkapan Kantor	Jumlah Penyediaan Atk, Alat Kebersihan Dan Jumlah Pengadaan Perlengkapan Gedung Kantor	80 Jenis	202.078.391	80 Jenis	199.827.050	98,89	100,00		
			2 Penyediaan Barang Cetak dan Penggandaan	Jumlah Penyediaan Barang Cetak dan Penggandaan	8 Jenis	52.941.315	8 Jenis	48.386.100	91,40	100,00		
			3 Fasilitasi Kunjungan Tamu	Jumlah Penyediaan Makanan Dan Minuman Tamu	12 Bulan	39.045.000	12 Bulan	28.209.540	72,25	80,00	Penurunan / Kurangnya daya serap ini karena rendahnya kedatangan tamu ke DISHUB di Karenakan Kondisi Covid-19.	Akan dilakukan perhitungan yang lebih matang lagi dalam hal perencanaan.

NO	URUSAN PEMERINTAHAN	OPD	URAIAN PROGRAM/KEGIATAN/SUB KEGIATAN	INDIKATOR KINERJA	TARGET		REALISASI			PERMASALAHAN	UPAYA MENGATASI PERMASALAHAN	
					KINERJA	KEUANGAN	KINERJA	KEUANGAN	KEUANGAN (%)			FISIK (%)
			4 Penyelenggaraan Rapat Koordinasi Dan Konsultasi Skpd	Jumlah Penyelenggaraan Rapat Koordinasi Dan Konsultasi Skpd	130 Kali	90.996.200	107 Kali	75.247.781	82,69	82,31	Dikarenakan situasi Covid-19 , kegiatan lebih di fokuskan secara daring, ini mengakibatkan terjadinya penurunan daya serap dari anggaran	Akan dilakukan perhitungan yang lebih matang lagi dalam hal perencanaan dengan ada nya Covid-19 ini untuk yg akan datang
			Pengadaan Barang Milik Daerah Penunjang Urusan Pemerintah Daerah	Tertib Pengelolaan Administrasi Umum	100%	91.979.800	82%	58.156.500	63,23	70,00		
			1 Pengadaan Peralatan Dan Mesin Lainnya	Jumlah Pengadaan Peralatan Dan Mesin Lainnya	17 Unit	91.979.800	14 Unit	58.156.500	63,23	70,00	Realisasi Kinerja/Keuangan dibawah 80% karena Sebelum Anggaran Perubahan, terjadi kenaikan harga barang sehingga tidak terealisasi	Akan dilakukan Pengevaluasian dan pengkoordinasian kembali dengan pihak ke-3 agar tidak terjadi lagi kesalahan yang sama
			Penyediaan Jasa Penunjang Urusan Pemerintah Daerah	Tertib Pengelolaan Administrasi Umum	100%	460.292.055	100%	454.284.510	98,69	100,00		
			1 Penyediaan Jasa Surat Menyurat	Jumlah Penyediaan Jasa Surat Menyurat	1 Jenis	8.496.000	1 Jenis	8.400.000	98,87	100,00		
			2 Penyediaan Jasa Komunikasi, Sumber Daya Air Dan Listrik	Jumlah Penyediaan Jasa Komunikasi, Sumber Daya Air Dan Listrik	5 Jenis	299.954.300	5 Jenis	296.427.510	98,82	100,00		
			3 Penyediaan Jasa Pelayanan Umum Kantor	Jumlah Tenaga Kebersihan Lingkungan Kerja	8 Orang	151.841.755	8 Orang	149.457.000	98,43	100,00		
			Pemeliharaan Barang Milik Daerah Penunjang Urusan Pemerintah Daerah	Tertib Pengelolaan Administrasi Umum	100%	1.343.821.200	9500%	1.202.788.630	89,51	95,00		
			1 Penyediaan Jasa Pemeliharaan, Biaya Pemeliharaan, Pajak Dan Perizinan Kendaraan Dinas Operasional Atau Lapangan	Jumlah Penyediaan Jasa Pemeliharaan, Biaya Pemeliharaan, Pajak Dan Perizinan Kendaraan Dinas Operasional Atau Lapangan	5 Jenis	709.072.000	4 Jenis	577.026.430	81,38	90,00	Ada beberapa kendaraan yang tidak layak jalan sehingga Pembayaran Pajak tidak dilakukan	Akan dilakukan pengkoordinasian dengan pengelola aset agar tidak terjadinya Kelebihan Penganggaran
			2 Pemeliharaan Peralatan Dan Mesin Lainnya	Jumlah Pemeliharaan Peralatan Dan Mesin Lainnya	10 Jenis	110.449.200	10 Jenis	102.820.100	93,09	100,00		
			3 Pemeliharaan/ Rehabilitasi Gedung Kantor Dan Bangunan Lainnya	Jumlah Pemeliharaan/ Rehabilitasi Gedung Kantor Dan Bangunan Lainnya	5 Jenis	524.300.000	5 Jenis	522.942.100	99,74	100,00		
			Program Penyelenggaraan Lalu Lintas Dan Angkutan Jalan (Llaj)	Cakupan Pelayanan Sarana Dan Prasarana Lalu Lintas Dan Angkutan Jalan	73,50%	11.249.716.449	73,50%	10.669.576.402	94,84	100,00		
			Penyediaan Perlengkapan Jalan Di Jalan Kab/Kota	Persentase Peningkatan Perlengkapan Jalan Di Jalan Kota	5%	3.233.667.700	100%	3.208.583.209	99,22	100,00		
			1 Penyediaan Perlengkapan Jalan Di Jalan Kab/Kota	Jumlah Penyediaan Perlengkapan Jalan Di Jalan Kab/Kota	5 Jenis	1.710.551.700	5 Jenis	1.689.459.000	98,77	100,00		
			2 Rehabilitasi Dan Pemeliharaan Perlengkapan Jalan	Jumlah Rehabilitasi Dan Pemeliharaan Perlengkapan Jalan	11 Jenis	1.523.116.000	11 Jenis	1.519.124.209	99,74	100,00		
			Pengelolaan Terminal Penumpang Tipe C	Persentase Peningkatan Pengelolaan Terminal Penumpang Tipe C	50%	979.010.389	100%	975.036.449	99,59	100,00		
			1 Rehabilitasi Dan Pemeliharaan Terminal (Fasilitas Utama Dan Pendukung)	Jumlah Rehabilitasi Dan Pemeliharaan Terminal (Fasilitas Utama Dan Pendukung)	1 Terminal	979.010.389	1 Terminal	975.036.449	99,59	100,00		

NO	URUSAN PEMERINTAHAN	OPD	URAIAN PROGRAM/KEGIATAN/SUB KEGIATAN	INDIKATOR KINERJA	TARGET		REALISASI			PERMASALAHAN	UPAYA MENGATASI PERMASALAHAN	
					KINERJA	KEUANGAN	KINERJA	KEUANGAN	KEUANGAN (%)			FISIK (%)
			Penertiban Izin Penyelenggaraan Dan Pembangunan Fasilitas Parkir	Persentase Penerbitan Izin Dalam Penyelenggaraan Dan Pembangunan Fasilitas Parkir	83,30%	3.402.578.532	91,50%	3.331.039.000	97,90	100,00	Akibat Pandemi Covid-19 dan penerapan PPKM, terjadi penurunan aktivitas masyarakat di luar rumah, sehingga menurunkan Trip Rate dan penggunaan ruang parkir yang berimbas kepada penurunan pendapatan jukir.	Meningkatkan Pembinaan dan Rasionalisasi setoran jukir
1			Fasilitasi Pemenuhan Persyaratan Perolehan Izin Penyelenggaraan Dan Pembangunan Fasilitas Parkir Kewenangan Kab/Kota Dalam Sistem Pelayanan Perizinan Berusaha Terintegrasi Secara Elektronik	Jumlah Penerbitan Izin Penyelenggaraan Perparkiran	500 Berkas	1.140.353.773	498 Berkas	1.095.737.150	96,09	99,60		
2			Koordinasi Dan Sinkronisasi Pengawasan Pelaksanaan Izin Penyelenggaraan Dan Pembangunan Fasilitas Parkir Kewenangan Kab/Kota	Jumlah Pengawasan Dan Pembinaan Perparkiran	30 Kali	2.262.224.759	36 Kali	2.235.301.850	98,81	100,00		
			Pengujian Berkala Kendaraan Bermotor	Persentase Kendaraan Layak Uji	100%	841.312.555	100%	798.913.226	94,96	93,33		
1			Penyediaan Bukti Lulus Uji Pengujian Berkala Kendaraan Bermotor	Jumlah Alat Bukti Lulus Uji Elektronik	14.399 Set	672.187.136	14.399 Set	635.269.936	94,51	100,00		
2			Sosialisasi Standar Operasional Prosedur Pengujian Berkala Kendaraan Bermotor	Jumlah Sosialisasi Sop Pengujian Berkala Kendaraan Bermotor Yang Dilaksanakan	2 Kali	16.627.000	2 Kali	12.190.000	73,31	80,00	Narasumber untuk kegiatan berasal dari internal Dinas Perhubungan Kota Jambi sehingga tidak dibayarkan	Akan dilakukan Pengevaluasian dan pengkoordinasian kembali agar tidak terjadi lagi kesalahan yang sama
3			Pemeliharaan Sarana Dan Prasarana Pengujian Berkala Kendaraan Bermotor	Jumlah Pemeliharaan Sarana Dan Prasarana Pengujian Berkala Kendaraan Bermotor	2 Jenis	152.498.419	2 Jenis	151.453.290	99,31	100,00		
			Pelaksanaan Manajemen Dan Rekamata Lalu Lintas Untuk Jaringan Jalan Kab/Kota	Persentase Penurunan Titik Kemacetan	100%	591.121.645	100%	560.112.176	94,75	100,00		
1			Pengadaan, Pemasangan, Perbaikan Dan Pemeliharaan Perlengkapan Jalan Dalam Rangka Manajemen Dan Rekamata Lalu Lintas	Jumlah Pengadaan, Pemasangan, Perbaikan Dan Pemeliharaan Perlengkapan Jalan	2 Jenis	547.271.850	2 Jenis	518.130.346	94,68	100,00		
2			Uji Coba Dan Sosialisasi Pelaksanaan Manajemen Dan Rekamata Lalu Lintas Untuk Jaringan Jalan Kab/Kota	Jumlah Uji Coba Dan Sosialisasi Yang Dilaksanakan	1 Kali	43.849.795	1 Kali	41.981.830	95,74	100,00		
			Persetujuan Hasil Analisis Dampak Lalu Lintas (Andalalin) Untuk Jalan Kab/Kota	Persentase Persetujuan Hasil Andalalin Untuk Jalan Kab/Kota	100%	-	-	-	0,00	0,00		
1			Koordinasi Dan Sinkronisasi Penilaian Hasil Andalalin	Jumlah Koordinasi Dan Sinkronisasi Penilaian Hasil Andalalin	10 Kali	-	-	-	0,00	0,00		
2			Pengawasan Pelaksanaan Rekomendasi Andalalin	Jumlah Pengawasan Pelaksanaan Rekomendasi Andalalin	10 Kali	-	-	-	0,00	0,00		
			Audit Dan Inspeksi Keselamatan Laj Di Jalan	Persentase Peningkatan Keselamatan Pengguna Jalan	100%	2.178.560.618	85%	1.777.427.182	81,59	88,26		

NO	URUSAN PEMERINTAHAN	OPD	URAIAN PROGRAM/KEGIATAN/SUB KEGIATAN	INDIKATOR KINERJA	TARGET		REALISASI			PERMASALAHAN	UPAYA MENGATASI PERMASALAHAN	
					KINERJA	KEUANGAN	KINERJA	KEUANGAN	KEUANGAN (%)			FISIK (%)
			1 Peningkatan Kapasitas Auditor Dan Inspektur Laj	Jumlah Auditor Dan Inspektur Laj Yang Berkapasitas	20 Orang	92.769.716	0	2.681.560	2,89	3,00	Dikarenakan situasi Covid-19, kegiatan lebih di fokuskan secara daring, ini mengakibatkan terjadinya penurunan daya serap dari anggaran	Akan dilakukan perhitungan yang lebih matang lagi dalam hal perencanaan dengan ada nya Covid-19 ini untuk yg akan datang
			2 Pelaksanaan Inspeksi, Audit Dan Pemantauan Terminal	Jumlah Pelaksanaan Inspeksi, Audit Dan Pemantauan Terminal	95 Kali	2.085.790.902	81 Kali	1.774.745.622	85,09	85,26	Dikarenakan situasi Covid-19, kegiatan lebih di fokuskan ke kegiatan PPKM sehingga kegiatan derek tidak terealisasi	Akan dilaksanakan Evaluasi dan penyesuaian dalam rencana kegiatan tahun 2022 dengan keadaan pandemi Covid-19, agar pelaksanaan kegiatan sesuai dapat terealisasi
			Penetapan Rencana Umum Jaringan Trayek Perkotaan Dalam 1 (Satu) Daerah Kab/Kota	Persentase Peningkatan Penetapan Rencana Umum Jaringan Trayek Perkotaan	100%	23.465.010	100%	18.465.160	78,69	100,00		
			1 Penetapan Kebijakan Dan Sosialisasi Rencana Umum Jaringan Trayek Perkotaan Dalam 1 (Satu) Daerah Kab/Kota	Jumlah Sosialisasi Rencana Umum Jaringan Trayek Angkutan Umum Kota	1 Kali	23.465.010	1 Kali	18.465.160	78,69	100,00	Narasumber untuk kegiatan berasal dari internal Dinas Perhubungan Kota Jambi sehingga tidak dibayarkan	Akan dilakukan Pengevaluasian dan pengkoordinasian kembali agar tidak terjadi lagi kesalahan yang sama
			Program Pengelolaan Pelayaran	Cakupan Pelayanan Angkutan Sungai Dan Danau	85,50%	109.299.073	78,57%	104.103.000	95,25	91,89	Prioritas anggaran	Diusulkan kembali di skala prioritas
			Pembangunan Dan Penerbitan Izin Pembangunan Dan Pengoperasian Pelabuhan Sungai Dan Danau	Persentase Peningkatan Operasional Pelabuhan Sungai Dan Danau	85,50%	109.299.073	78,57%	104.103.000	95,25	91,89	Masih adanya dermaga rakyat yang dapat digunakan walaupun infrastrukturnya terbatas	
			1 Pengoperasian Dan Pemeliharaan Pelabuhan Sungai Dan Danau	Jumlah Pengoperasian Dan Pemeliharaan Pelabuhan Sungai Dan Danau	1 Unit	109.299.073	1 Unit	104.103.000	95,25	100,00		
JUMLAH						24.403.664.252		22.914.055.661	93,90			
15	Urusan Pemerintahan Bidang Komunikasi dan Informatika	DISKOMINFO	PROGRAM PENUNJANG URUSAN PEMERINTAHAN DAERAH KABUPATEN/KOTA	Cakupan Urusan Pemerintah Daerah	100%	5.117.848.757	100%	4.678.476.526	100%	100		
			Kegiatan Perencanaan Penganggaran dan evaluasi Kinerja Perangkat Daerah	Tersusun dokumen Perencanaan dan Anggaran	10 Dokumen	10.316.786	10 Dokumen	10.039.554	97,31	100		
			1 Penyusunan Dokumen Perencanaan Perangkat Daerah	Renstra dan Renja	2 Dokumen	2.717.319	2 Dokumen	2.717.319	100	100		
			2 Koordinasi dan Penyusunan Dokumen RKA-SKPD	Tersusunnya RKA SKPD	1 Dokumen	1.501.782	1 Dokumen	1.426.620	95	100		
			3 Koordinasi dan Penyusunan Dokumen Perubahan RKA-SKPD	Tersusunnya RKA Perubahan	1 Dokumen	564.311	1 Dokumen	513.010	90,91	100		

NO	URUSAN PEMERINTAHAN	OPD	URAIAN PROGRAM/KEGIATAN/SUB KEGIATAN	INDIKATOR KINERJA	TARGET		REALISASI				PERMASALAHAN	UPAYA MENGATASI PERMASALAHAN
					KINERJA	KEUANGAN	KINERJA	KEUANGAN	KEUANGAN (%)	FISIK (%)		
4			Koordinasi dan Penyusunan DPA-SKPD	Tersusunnya DPA SKPD	1 Dokumen	1.671.923	1 Dokumen	1.594.930	95,39	100		
5			Koordinasi dan Penyusunan Perubahan DPA-SKPD	Tersusunnya DPA Perubahan	1 Dokumen	811.536	1 Dokumen	737.760	90,91	100		
6			Evaluasi Kinerja Perangkat Daerah	Dokumen evaluasi Perangkat Daerah	3 Dokumen	3.049.915	3 Dokumen	3.049.915	100	100		
			Kegiatan Administrasi Keuangan Perangkat Daerah	Tertib Administrasi Keuangan	100%	3.919.170.980	100%	3.600.695.211	91,87	100		
1			Penyediaan Gaji dan Tunjangan ASN	Gaji dan Tunjangan ASN	27 Orang	3.525.080.105	27 Orang	3.223.017.336	91,43	100		
2			Pelaksanaan Penatausahaan dan Pengujian/Verifikasi Keuangan SKPD	Jumlah jasa tenaga administrasi keuangan dan aset	26 Orang	3.944.875	26 Orang	3.879.875	98,35	100		
3			Koordinasi dan Penyusunan laporan keuangan Bulanan/Triwulan/Semester SKPD	Jumlah Laporan keuangan bulanan/Semester	13 Dokumen	390.146.000	13 Dokumen	373.798.000	95,81	100		
			Kegiatan Administrasi Kepegawaian Perangkat Daerah	Persentase peningkatan kinerja pegawai	100%	67.750.000	100%	57.440.000	84,78%	100		
1			Pengadaan Pakaian Dinas beserta Atribut Kelengkapannya	Jumlah Pengadaan Batik Jambi	110 Stel	55.000.000	100 Stel	44.990.000	81,80	91		
2			Bimbingan teknis implementasi Perundang-undangan	Jumlah Bimbingan Teknis	3 Kali	12.750.000	3 Kali	12.450.000	97,65	100		
			Kegiatan Administrasi Umum Perangkat Daerah	Tertib Pengelolaan Administrasi Umum	100%	254.058.877		201.060.600	79,14	100		
1.			Penyediaan komponen instalasi listrik/penerangan bangunan kantor	Jumlah komponen pengadaan alat-alat listrik dan elektronik	21 Item	35.251.800	21 Item	33.901.000	96,17	100		
2.			Penyediaan barang cetakan dan pengadaan	Jumlah barang cetakan dan pengadaan	4 Jenis	25.014.077	4 Jenis	24.464.000	97,80	100		
3.			Fasilitasi Kunjungan Tamu	Jumlah makanan dan minuman rapat dan Harian Pegawai	7 Item	64.000.000		63.871.000	99,80	100		
4			Penyelenggaraan Rapat Koordinasi dan Konsultasi SKPD	Jumlah rapat koordinasi dan konsultasi	31 Kali	129.793.000	14 kali	78.824.600	60,73	45	Tidak terlaksana sesuai target dikarenakan masih pandemi	
			Kegiatan Pengadaan Barang Milik Daerah Penunjang Urusan Pemerintah Daerah	Persentase peningkatan kinerja dalam menunjang urusan Pemerintah Daerah	100	114.998.164	100	97.360.000	84,66	100		
1.			Pengadaan kendaraan dinas Operasional atau lapangan	Jumlah pengadaan kendaraan dinas/operasional	4 Unit	100.000.000	4 Unit	82.400.000	82,40	100		
2.			Pengadaan Peralatan dan Mesin lainnya	Jumlah pengadaan absen elektronik	2 Unit	14.998.164	2 Unit	14.960.000	99,75	100		
			Kegiatan Penyediaan jasa penunjang Urusan Pemerintah Daerah	Persentase peningkatan efektifitas jasa Penunjang urusan Pemerintah Daerah	100%	387.903.950		372.938.661	96,14	100		
1.			Penyediaan jasa surat menyurat	Jumlah surat menyurat	1200 Surat	127.134.300	2383	126.690.400	99,65	100		
2.			Penyediaan jasa komunikasi, sumber daya air dan listrik	Jasa sumber daya air	40 Kubik	126.000.000	40 Kubik	111.768.171	88,70	100		
				sumber daya listrik	53000 Kwh		53000 Kwh					
3.			Penyediaan jasa peralatan dan perlengkapan kantor	Jumlah jenis alat tulis kantor	1 Tahun	134.769.650	1 Tahun	134.480.090	99,79	100		
				Terlaksananya pengadaan alat kebersihan	1 Tahun		1 Tahun					
			Kegiatan Pemeliharaan barang milik Daerah penunjang urusan Pemerintah Daerah	Persentase peningkatan pelayanan Pemeliharaan Barang Milik Daerah	100%	363.650.000	100%	338.942.500	93,21	100		
1.			Penyediaan jasa pemeliharaan, Biaya Pemeliharaan dan Pajak kendaraan perorangan dinas atau kendaraan dinas lapangan	Jumlah pemeliharaan kendaraan dinas jabatan roda 2	10 Unit	171.700.000	10 Unit	168.920.000	98,38	100		
				Jumlah pemeliharaan kendaraan dinas jabatan roda 4	5 Unit		5 Unit					
2.			Penyediaan jasa pemeliharaan, Biaya pemeliharaan, pajak dan perizinan kendaraan dinas operasional atau lapangan	Jumlah pemeliharaan kendaraan dinas operasional roda 2	2 Unit	96.680.000	2 Unit	75.077.500	77,66	100		

NO	URUSAN PEMERINTAHAN	OPD	URAIAN PROGRAM/KEGIATAN/SUB KEGIATAN	INDIKATOR KINERJA	TARGET		REALISASI			PERMASALAHAN	UPAYA MENGATASI PERMASALAHAN
					KINERJA	KEUANGAN	KINERJA	KEUANGAN	KEUANGAN (%)		
				Jumlah pemeliharaan Kendaraan dinas operasional roda 4	1 Unit		1 Unit				
			3. Pemeliharaan peralatan dan mesin lainnya	Jumlah jasa perbaikan peralatan kerja	1 Unit	45.270.000	1 Unit	45.090.000	99,60	100	
				Jumlah jasa perbaikan peralatan kerja	25 Unit		25 Unit				
				Jumlah jasa perbaikan peralatan kerja	20 Unit		20 Unit				
				Jumlah jasa perbaikan peralatan kerja	10 Unit		10 Unit				
			4. Pemeliharaan /Rehabilitasi gedung kantor dan bangunan lainnya	Jumlah Rehab bangunan kantor dan Lahan parkir	1 Paket	50.000.000	1 Paket	49.855.000	99,71	100	
			Program Informasi dan Komunikasi Publik	Tersedianya monitoring opini publik dan akses serta kualitas Informasi publik terkait pengelolaan informasi dan Komunikasi publik di Kota Jambi. Informasi dan Komunikasi Publik dalam rangka peningkatan pelayanan publik	100%	5.760.878.753		5.753.418.194	99,87	100	
			Kegiatan Pengelolaan Informasi dan Komunikasi Publik Pemerintah Kota Jambi	Meningkatnya kualitas informasi dan Komunikasi Publik dalam rangka peningkatan pelayanan publik	5 Media Sosial	5.760.878.753		5.753.418.194	99,87%	100	
			1. Monitoring opini dan aspirasi publik	Jumlah monitoring Informasi melalui Inteligence Media Management (IMM)	12 Bulan	483.485.981	12 Bulan	481.769.450	99,64	100	
			2. Pengelolaan media komunikasi publik	Jumlah layanan audio visual, streaming video dan Multimedia	12 Bulan	274.487.742	12 Bulan	274.069.444	99,85	100	
				Jumlah publikasi konten pada media komunikasi publik	12 Bulan		12 Bulan				
				Jumlah Terbentuknya KIM	5 KIM		5 KIM				
			3. Pelayanan Informasi Publik	Jumlah layanan call center 112	12 Bulan	1.076.375.030	12 Bulan	1.071.169.300	99,52	100	
				Jumlah layanan Informasi publik	30 Media Elektronik		30 Media Elektronik				
				Jumlah layanan Informasi publik	30 Media Cetak		30 Media Cetak				
				Jumlah layanan PPID Kota Jambi	12 Bulan		12 Bulan				
				Jumlah media pelayanan informasi publik	5 Media		5 Media				
			4. Layanan Hubungan Media	Media elektronik	30 Media Cetak	3.926.530.000	30 Media Cetak	3.926.410.000	100	100	
				Publikasi media cetak	36 Media Elektronik		36 Media Elektronik				
			Program Aplikasi Informatika	Persentase peningkatan pemanfaatan aplikasi informatika	75%	4.264.721.015		4.222.552.100	99,01	100	
			Kegiatan Pengelolaan nama domain yang telah ditetapkan oleh Pemerintah Pusat dan sub domain dilingkup Pemerintah Daerah	Persentase rasio jumlah OPD yang tercapuk jaringan TIK	80%	3.238.192.965		3.217.701.650	99,37	100	
			1. Penatalaksanaan dan pengawasan nama domain dalam penyelenggaraan pemerintah daerah	Jumlah domain yang diawasi	1 Domain	45.000.000	1 Domain	44.968.000	99,93	100	
				Jumlah sub domain yang diawasi	65 Sub domain		65 Sub domain				
			2. Penyelenggaraan sistem jaringan intra Pemerintah Daerah	Koneksi Internet	2 Paket	3.193.192.965	2 Paket	3.172.733.650	99,36	100	
			Kegiatan Pengelolaan E-Government dilingkup Pemerintah Kota Jambi	Persentase peningkatan pemanfaatan aplikasi informatika	75%	1.026.528.050		1.004.850.450	97,89	100	
			1. Penatalaksanaan dan pengawasan E-Government dalam penyelenggaraan Pemerintah Daerah Kabupaten/Kota	Jumlah pengawasan dan pembinaan	2 Kali	4.776.950	2 Kali	4.776.950	100	100	

NO	URUSAN PEMERINTAHAN	OPD	URAIAN PROGRAM/KEGIATAN/SUB KEGIATAN	INDIKATOR KINERJA	TARGET		REALISASI			PERMASALAHAN	UPAYA MENGATASI PERMASALAHAN	
					KINERJA	KEUANGAN	KINERJA	KEUANGAN	KEUANGAN (%)			FISIK (%)
			2 Sinronisasi pengelolaan rencana induk dan anggaran Pemerintahan berbasis elektronik	Dokumen arsitektur SPBE dan jumlah Pengembangan Aplikasi yang support anggaran berbasis e-Gov	1 Dokumen	90.000.000	1 Dokumen	89.892.000	99,88	100		
			3 Pengembangan Aplikasi dan Proses Bisnis Pemerintah berbasis Elektronik	Pembuatan aplikasi web	22 Aplikasi	491.413.200	22 Aplikasi	471.858.800	96,02	100		
				Pemeliharaan Aplikasi dan web	23 Buah		23 Buah					
			4 Pengembangan dan pengelolaan ekosistem Kabupaten/Kota cerdas dan Kota Cerdas	Rapat koordinasi smart city	1 Kali	4.779.940	1 Kali	4.779.940	100	100		
			5 Pengembangan dan pengelolaan ekosistem Kabupaten/Kota cerdas dan Kota Cerdas	Pengembangan Pengelolaan SDM TIK	12 Orang	435.557.960	12 Orang	433.542.760	99,54	100		
			Program Penyelenggaraan statistik sektoral	Tersedianya data statistik sektoral	10%	50.224.570		32.219.800	64,15	100		
			Kegiatan Penyelenggaraan statistik sektoral di lingkup Daerah Kabupaten/Kota	Persentase ketersediaan data/informasi statistik daerah	10%	50.224.570		32.219.800	64,15	100		
			1 Koordinasi sinkronisasi pengumpulan, pengolahan, analisis dan diseminasi data statistik sektoral	Jumlah pelaksanaan rakor dan sinkronisasi	1 Kali	9.249.800	1 Kali	7.249.800	78,38	100		
			2 Peningkatan kapasitas SDM Pemerintah Daerah dalam peningkatan mutu statistik Daerah yang terintegrasi	Jumlah SDM Pelatihan pengelolaan statistik	40 Orang	14.374.840	0	-	-	-		
			3 Membangun metadata statistik sektoral	Perencanaan metadata	1 Dokumen	26.599.930	1 Dokumen	24.970.000	93,87	100		
			Program Penyelenggaraan persandian untuk pengamanan informasi	Rasio Jumlah Informasi milik Pemerintah yang diamankan	550 Informasi	53.811.570		52.593.750	97,74	100		
			Kegiatan Penyelenggaraan Persandian untuk pengamanan informasi Pemerintah Daerah Kabupaten/Kota	Persentase informasi milik Pemerintah yang diamankan	45%	53.811.570	45%	52.593.750	97,74	100		
			1 Penetapan kebijakan Tata Kelola Keamanan Informasi dan Jaring Komunikasi Sandi Pemerintah Daerah Kabupaten/Kota	Jumlah kebijakan Tata Kelola Keamanan Informasi	2 Perwal	2.280.000	1 Perwal	2.280.000	100	50	Hanya terealisasi 1 Perwal	untuk tahun 2022 akan disusun turunan dari Perwal tersebut yaitu SOP
			2 Pelaksanaan keamanan informasi Pemerintahan Daerah Kabupaten/Kota Berbasis Elektronik dan Non Elektronik	Jumlah Area yang diamankan	46 Area	51.531.570	46 Area	50.313.750	97,64	100		
JUMLAH							15.247.484.665		14.739.260.370	96,67		
16	Urusan Koperasi, Usaha Kecil dan Menengah	DTKK - UKM	Program Pelayanan Izin Usaha Simpan Pinjam	Cakupan Pelayanan Izin Usaha Simpan Pinjam	8%	39.999.870	32%	39.842.140	99,61	400,00	1. Masih Terbatasnya Jumlah Pengurus/Pengelola Koperasi yang Berpotensi	1. Melaksanakan Pelatihan Berbasis Kompetensi Bagi Pengurus/Pengelola Koperasi
			Kegiatan Penerbitan Izin Usaha Simpan Pinjam untuk Koperasi Dengan Wilayah Keanggotaan Dalam Daerah Kabupaten/Kota	Persentase Koperasi yang Memiliki ISP	31%	39.999.870	32%	39.842.140	99,61	103,23		
			1. Sub Kegiatan Fasilitasi Pemenuhan Izin Usaha Simpan dan Pinjam dan Pembukaan Kantor Cabang, Cabang Pembantu dan Kantor Kas Koperasi Simpan Pinjam untuk Koperasi Dengan Wilayah Keanggotaan Dalam Daerah Kabupaten/Kota	Jumlah Koperasi yang difasilitasi IUJP dan pembukuan kantor cabang koperasi	50 koperasi	39.999.870	80 Koperasi	39.842.140	99,61	160,00		

NO	URUSAN PEMERINTAHAN	OPD	URAIAN PROGRAM/KEGIATAN/SUB KEGIATAN	INDIKATOR KINERJA	TARGET		REALISASI			PERMASALAHAN	UPAYA MENGATASI PERMASALAHAN	
					KINERJA	KEUANGAN	KINERJA	KEUANGAN	KEUANGAN (%)			FISIK (%)
			Program Penilaian Kesehatan KSP/USP Koperasi	Jumlah KSP/USP yang Sehat	38%	20.178.154	73%	17.280.140	85,64	193,33	2. Terbatasnya Sarana dan SDM Koperasi Berbasis IT	2. Mengsosialisasikan Pentingnya Koperasi Berbasis IT
			Kegiatan Penilaian Kesehatan Koperasi Simpan/Unit Simpan Pinjam Koperasi yang Wilayah Keanggotanya Dalam 1 (satu) Daerah Kabupaten/Kota	Persentase KSP/USP yang Dinilai Kesehatan	100%	20.178.154	100%	17.280.140	85,64	100,00		
		1.	Sub Kegiatan Pelaksanaan Penilaian Kesehatan KSP/USP Koperasi Kewenangan Kabupaten/Kota	Jumlah KSP/USP yang Dibina	40 koperasi	20.178.154	29 koperasi	17.280.140	85,64	72,50		
			Program Pendidikan dan Latihan Perkoperasian	Cakupan SDM Pengurus/Pengelola Koperasi Terampil	14%	539.282.212	9%	524.122.469	97,19	64,29		
			Kegiatan Pendidikan dan Latihan Perkoperasian Bagi Koperasi yang Wilayah Keanggotaan Dalam Daerah Kabupaten/Kota	Persentase Pengurus/Pengelola Koperasi yang Memiliki Sertifikat Kompetensi	17%	393.362.244	17%	379.556.701	96,49	100,00		
		1.	Sub Kegiatan Peningkatan Pemahaman dan Pengetahuan Perkoperasian Serta Kapasitas dan Kompetensi SDM Koperasi	Jumlah Pengurus Koperasi yang Dilatih	60 orang	393.362.244	60 orang	379.556.701	96,49	100,00		
			Kegiatan Pendidikan dan Pelatihan SDM Usaha Mikro dalam 1 (satu) Daerah Kabupaten/Kota	Persentase pelaku UMKM yang dilatih	90 Orang	145.919.968	28,95%	144.565.768	99,07	28,95		
		1.	Sub Kegiatan Peningkatan Pemahaman dan Pengetahuan Usaha Mikro serta Kapasitas dan Kompetensi SDM Usaha Mikro	Jumlah Pelaku Usaha Mikro yang Dilatih	90 Orang	145.919.968	130 orang	144.565.768	99,07	144,44		
			Program Pemberdayaan dan Perlindungan Koperasi	Cakupan Pemberdayaan Perlindungan Koperasi	22%	122.742.000	48%	121.007.480	98,59	218,18		
			Kegiatan Pemberdayaan dan Perlindungan Koperasi yang Keanggotaannya Dalam Daerah	Persentase Pelaksanaan Pemberdayaan dan Perlindungan Koperasi	45 %	122.742.000	45 %	121.007.480	98,59	100,00		
		1.	Sub Kegiatan Pemberdayaan Peningkatan Produktivitas, Nilai Tambah, Akses Pasar, Akses Pembiayaan, Penguatan Kelembagaan, Penataan Manajemen, Standarisasi, dan Restrukturisasi Usaha Koperasi Kewenangan Kabupaten/Kota	Jumlah Koperasi yang Dibina	50 koperasi	122.742.000	106 Koperasi	121.007.480	98,59	212,00		
			Program Pemberdayaan Usaha Menengah, Usaha Kecil dan Usaha Mikro (UMKM)	Persentase Usaha Mikro yang Berpotensi Menjadi Usaha Mikro Berkualitas	30%	202.889.976	22%	188.301.426	92,81	74,23	1. Terbatasnya Sarana dan SDM UMKM yang Berbasis IT	1. Mengsosialisasikan Pentingnya UMKM yang Berbasis IT
			Kegiatan Pemberdayaan Usaha Mikro yang Dilakukan Melalui Pendataan, Kemitraan, Kemudahan Perizinan, Penguatan Kelembagaan dan Koordinasi Dengan Para Pemangku Kepentingan	Persentase Usaha Mikro yang Didata dan Diberdayakan	3%	202.889.976	3,56%	188.301.426	92,81	118,67		
		1.	Sub Kegiatan Pendataan Potensi dan Pengembangan Usaha Mikro	Jumlah UKM yang Didata	13000 data	106.466.320	13.343 data	92.631.520	87,01	102,64	2. Masih Terbatasnya Kemampuan Pelaku UKM Dalam Meningkatkan Skill, Kualitas Produk dan Mengembangkan Pemasaran	2. Mengadakan Pelatihan Dalam Meningkatkan Skill, Kualitas Produk dan Pengembangan Pemasaran

NO	URUSAN PEMERINTAHAN	OPD	URAIAN PROGRAM/KEGIATAN/SUB KEGIATAN	INDIKATOR KINERJA	TARGET		REALISASI			PERMASALAHAN	UPAYA MENGATASI PERMASALAHAN	
					KINERJA	KEUANGAN	KINERJA	KEUANGAN	KEUANGAN (%)			FISIK (%)
			2. Sub Kegiatan Pemberdayaan Kelembagaan Potensi dan Pengembangan Usaha Mikro	Jumlah UMKM berkualitas	50 UMKM	69.008.134	50 UMKM	69.004.384	99,99	100,00		
			3. Sub Kegiatan Koordinasi dan Sinkronisasi Dengan Para Pemangku Kepentingan Dalam Pemberdayaan Usaha Mikro	Jumlah Koordinasi Dengan Para Pemangku Kepentingan	1000 UMKM	27.415.522	-	26.665.522	97,26	0,00		
			Program Pengembangan UMKM	Persentase Usaha Mikro Menjadi Usaha Kecil	20%	143.678.430	25,32%	120.697.130	84,01	126,60	3. Masih Terbatasnya Akses Permodalan Bagi Pelaku UMKM	3. Meningkatkan Koordinasi dengan BUMN/ Perbankan untuk mempermudah Akses Permodalan Bagi Pelaku UMKM
			Kegiatan Pengembangan Usaha Mikro Dengan Orientasi Peningkatan Skala Usaha Menjadi Usaha Kecil	Persentase Usaha Mikro yang Dibina untuk Menjadi usaha Kecil	20%	143.678.430	22,27%	120.697.130	84,01	111,35		
			1. Sub Kegiatan Fasilitas Usaha Mikro Menjadi Usaha Kecil Dalam Pengembangan Produksi dan Pengolahan, Pemasaran, SDM, Serta Desain dan Teknologi	Usaha Mikro Calon Naik Kelas	100 UKM	143.678.430	100 UKM	120.697.130	84,01	100,00		
JUMLAH						1.068.770.642		1.011.250.785	94,62			
17	Penanaman Modal	DPMPTSP	Program penunjang urusan pemerintah daerah kabupaten/Kota	Indeks Reformasi Birokrasi Perangkat Daerah	100%	5.782.947.509	100%	5.289.867.384	91,47	91,47		
			Kegiatan Perencanaan, Penganggaran, dan Evaluasi Kinerja Perangkat Daerah	Jumlah Dokumen	100%	31.998.977	100%	31.398.977	98,12	98,12		
			1. Penyusunan dokumen perencanaan perangkat daerah	Jumlah Dokumen Perencanaan Perangkat Daerah	4 dokumen	21.999.977	4 dokumen	21.999.977	100,00	100,00		
			2. Evaluasi kinerja perangkat daerah	Jumlah Dokumen Evaluasi Perangkat Daerah	5 dokumen	9.999.000	5 dokumen	9.399.000	94,00	94,00		
			Kegiatan administrasi keuangan perangkat daerah	Jumlah Dokumen	100%	4.152.268.251	100%	3.871.864.243	93,25	93,25		
			1. Penyediaan gaji dan tunjangan ASN	Jumlah Pembayaran Gaji dan Tunjangan ASN	1 tahun	3.828.983.056	1 tahun	3.569.081.613	93,21	100,00		
			2. Pelaksanaan penatausahaan dan pengujian verifikasi keuangan SKPD	Jumlah Pelaksanaan Penatausahaan dan Pengujian/Verifikasi Keuangan SKPD	24 dokumen	299.990.735	24 dokumen	279.488.170	93,17	100,00		
			3. Koordinasi dan penyusunan laporan keuangan akhir tahun SKPD	Jumlah Laporan Keuangan Akhir Tahun	6 dokumen	7.499.742	6 dokumen	7.499.742	100,00	100,00		
			4. Koordinasi dan penyusunan laporan keuangan bulanan/triwulan/semesteran SKPD	Jumlah Laporan Keuangan Bulanan/semesteran	6 dokumen	15.794.718	6 dokumen	15.794.718	100,00	100,00		
			Kegiatan administrasi kepegawaian perangkat daerah	Jumlah kinerja, pengetahuan/wawasan, sarana dan prasarana	100%	71.000.000	100%	49.000.000	69,01	69,01		
			1. Pengadaan pakaian dinas beserta atribut selengkapya	Jumlah Pakaian Batik Jambi	80 pegawai	56.000.000	70 pegawai	49.000.000	87,50	87,50	Sesuai dengan Jumlah Pegawai	
			2. Bimbingan teknik implementasi peraturan perundang-undangan	Jumlah BIMTEK Peraturan Perundang-Undangan	12 kali	15.000.000			0,00	0,00	Banyak yang belum mengadakan Bimtek secara Offline karena kondisi Covid	- SILPA - Pelaksanaan ditunda, menunggu pandemi covid-19 mereda
			Kegiatan administrasi umum perangkat daerah	jumlah jasa, barang dan dokumen	100%	447.764.549	100%	381.130.628	85,12	85,12		
			1. Penyediaan komponen instalansi listrik/penerangan bangunan kantor	Jumlah Komponen/Instalasi Telekomunikasi Sumber Daya Air & Listrik	7 jenis	16.998.300	7 jenis	16.998.300	100,00	100,00		

NO	URUSAN PEMERINTAHAN	OPD	URAIAN PROGRAM/KEGIATAN/SUB KEGIATAN	INDIKATOR KINERJA	TARGET		REALISASI				PERMASALAHAN	UPAYA MENGATASI PERMASALAHAN	
					KINERJA	KEUANGAN	KINERJA	KEUANGAN	KEUANGAN (%)	FISIK (%)			
			2	Penyediaan peralatan dan perlengkapan kantor	Jumlah Jenis ATK Jumlah Peralatan dan Perlengkapan Kantor	21 Jenis 21 unit	154.399.759	21 Jenis 21 unit	153.395.460	99,35	100,00		
			3	Penyediaan barang cetakan dan penggandaan	Jumlah Barang Cetak dan Penggandaan	6 jenis	91.851.760	6 jenis	91.795.000	99,94	100,00		
			4	Fasilitas kunjungan tamu	Makanan bungkus Makanan kotak Minuman Botol Kaca Snack kotak	446 Bungkus 242 Kotak 11 dus 1674 Kotak	24.000.000	400 Bungkus 200 Kotak 5 dus 1300 Kotak	16.342.500	68,09	74,18	Tidak Banyak acara karena rapat banyak menggunakan Zoom Meeting	Pemetaan rapat yang dianggap perlu dan sesuai standar
			5	Penyelenggaraan rapat koordinasi dan konsultasi SKPD	Jumlah Rapat-Rapat Koordinasi dan Konsultasi ke Luar Daerah Jumlah Rapat-Rapat Koordinasi dan Konsultasi ke Luar Daerah	94 Kali 342 Hari	160.514.730	94 Kali 342 Hari	102.599.368	63,92	100,00	Angka Standar Harga yang terlalu tinggi	Melakukan perencanaan perjalanan dinas sesuai kebutuhan
				Kegiatan Pengadaan barang milik daerah penunjang urusan pemerintah daerah	jumlah pengadaan peralatan gedung kantor	100%	67.934.700	100%	67.360.500	99,15	99,15		
			1	Pengadaan mebel	Jumlah Pengadaan Mebeleur	10 Unit	15.460.500	10 Unit	15.460.500	100,00	100,00		
			2	Pengadaan sarana dan prasarana	Jumlah Pengadaan Peralatan Gedung Kantor	1 Buah 11 Unit	52.474.200	1 Buah 11 Unit	51.900.000	98,91	100,00		
				Kegiatan penyediaan jasa penunjang urusan pemerintah daerah	jumlah jasa, barang dan dokumen	100%	624.001.650	100%	539.976.336	86,53	86,53		
			1	Penyediaan jasa surat menyurat	Jumlah Pengelolaan Surat Menyurat	3250 lembar	5.874.550	3250 lembar	5.872.750	99,97	100,00		
			2	Penyediaan jasa komunikasi, sumber daya air dan listrik	Jumlah Jasa Sumber Daya Air Jumlah Jasa Sumber Daya Internet Jumlah Jasa Sumber Daya listrik	45 Kubik 50 Mbps 25100 Kwh	355.100.000	45 Kubik 50 Mbps 25100 Kwh	271.076.486	76,34	100,00		
			3	Penyediaan jasa pelayanan umum kantor	Jumlah Jasa Kebersihan Kantor, pengemudi dan pengaman kantor	14 Orang	263.027.100	14 Orang	263.027.100	100,00	100,00		
				Kegiatan pemeliharaan barang milik daerah penunjang urusan pemerintah daerah	jumlah jasa, barang dan dokumen	100%	387.979.382	100%	349.136.700	89,99	89,99		
			1	Penyediaan jasa pemeliharaan, biaya pemeliharaan dan pajak kendaraan perorangan dinas/kendaraan dinas jabatan	Jumlah STNK/KIR Administras	25 Unit	9.925.000	25 Unit	9.763.700	98,37	100,00		
			2	Penyediaan jasa pemeliharaan, biaya pemeliharaan, pajak dan perizinan kendaraan dinas operasional atau lapangan	Jumlah Pemeliharaan Kendaraan Dinas/Operasional	25 Unit	204.730.000	25 Unit	203.154.500	99,23	100,00		
			3	Pemeliharaan peralatan dan mesin lainnya	Jumlah Jasa Perbaikan Peralatan Kerja Jumlah Pemeliharaan Peralatan Gedung Kantor yang terpelihara	125 unit 8 unit	141.506.200	125 unit 8 unit	104.668.500	73,97	100,00		
			4	Pemeliharaan atau rehabilitasi gedung kantor dan bangunan lainnya		1 Tahun	-	-	-		0,00		
			5	Pemeliharaan/rehabilitasi sarana dan prasarana pendukung gedung kantor/bangunan lainnya	Jumlah Pemeliharaan Perlengkapan Gedung Kantor yang terpelihara	1 Tahun	31.818.182	1 Tahun	31.550.000	99,16	100,00		
				Program pengembangan iklim penanaman modal	Jumlah investor yang beroperasi di Kota Jambi	2 Investor	56.224.800	2 Investor	56.024.800	99,64	100,00		
				Kegiatan pembuatan peta potensi investasi kabupaten/kota	buku peluang dan investasi	2 sektor	56.224.800	2 sektor	56.024.800	99,64	100,00		
			1	Penyediaan peta potensi dan peluang usaha kabupaten/kota	buku peluang dan potensi investasi	1 dokumen	56.224.800	1 dokumen	56.024.800	99,64	100,00		
				Program promosi penanaman modal	Jumlah Investor PMA/PMD berskala Nasional	2 Investor	190.135.546	2 Investor	149.113.774	78,42	100,00		
				Kegiatan penyelenggaraan promosi penanaman modal yang menjadi kewenangan daerah kabupaten/kota	buku strategi promosi penanaman modal kabupaten/kota	100	190.135.546	100	149.113.774	78,42	100,00		

NO	URUSAN PEMERINTAHAN	OPD	URAIAN PROGRAM/KEGIATAN/SUB KEGIATAN	INDIKATOR KINERJA	TARGET		REALISASI				PERMASALAHAN	UPAYA MENGATASI PERMASALAHAN
					KINERJA	KEUANGAN	KINERJA	KEUANGAN	KEUANGAN (%)	FISIK (%)		
			1 Penyusunan strategi promosi penanaman modal	Tersedianya Strategi Promosi Penanaman Modal	1 dokumen	49.024.815	1 dokumen	48.824.815	99,59	100,00		
			2 Pelaksanaan kegiatan promosi penanaman modal daerah kabupaten/kota	pelaksanaan promosi investasi dalam dan luar kota jambi	5 Kali	141.110.731	1 Kali	100.288.959	71,07	20,00	Reforucing Anggaran	
			Program pelayanan penanaman modal	Indeks Kepuasan Masyarakat Terhadap Pelayanan Perizinan dan Non Perizinan	90%	738.350.389	90%	726.693.739	98,42	98,42		
			Kegiatan pelayanan perizinan dan nonperizinan secara terpadu satu pintu di bidang penanaman modal yang menjadi kewenangan daerah kabupaten/kota	laporan pelayanan pengaduan dan konsultasi	90%	738.350.389	90%	726.693.739	98,42	98,42		
			1 Penyediaan pelayanan terpadu perizinan dan nonperizinan berbasis sistem pelayanan perizinan berusaha terintegrasi secara elektronik	Jumlah Izin yang diterbitkan	7000 ijin	604.320.519	9802 ijin	602.040.519	99,62	140,03		
			2 Pemantauan pemenuhan komitmen perizinan dan nonperizinan penanaman modal	jumlah sarana dan prasarana serta izin usaha yang memenuhi komitmen	5200 ijin	83.279.870	5200 ijin	75.029.870	90,09	100,00		
			3 Penyediaan pelayanan konsultasi dan pengelolaan pengaduan masyarakat terhadap pelayanan terpadu perizinan dan nonperizinan	laporan pelayanan pengaduan dan konsultasi	2 Dokumen	50.750.000	2 Dokumen	49.623.350	97,78	100,00		
			Program pengendalian pelaksanaan penanaman modal	Ketaatan Pelaporan kegiatan Penanaman Modal oleh Investor (LKPM)	1 tahun	611.003.467	1 tahun	490.695.882	80,31	100,00		
			Kegiatan pengendalian pelaksanaan penanaman modal yang menjadi kewenangan daerah kabupaten/kota	lkpm dan profil pemantauan perusahaan	2 Dokumen	611.003.467	2 Dokumen	490.695.882	80,31	100,00		
			1 Koordinasi dan sinkronisasi pemantauan pelaksanaan penanaman modal	lkpm dan profil pemantauan perusahaan	2 Dokumen	152.439.880	2 Dokumen	150.486.801	98,72	100,00		
			2 Koordinasi dan sinkronisasi pembinaan pelaksanaan penanaman modal	bimtek	158 Pelaku Usaha	115.463.777	200 Pelaku Usaha	94.655.271	81,98	126,58	Evisiensi Anggaran	Lebih selektif dan tepat perhitungan dalam menganggarkan kegiatan agar anggaran sesuai dengan kebutuhan
			3 Koordinasi dan sinkronisasi pengawasan pelaksanaan penanaman modal	informasi tingkat kepuasan masyarakat terhadap pelayanan perizinan	158 Pelaku Usaha	343.099.810	411 Pelaku Usaha	245.553.810	71,57	260,13	1.Dana DAK,Karena Tidak diperbolehkan Perjalanan Dinas Luar Daerah 2.Pembongkaran Bilbord hanya 2 titik yang terlaksana	Pelaksanaan untuk sub kegiatan ini akan lebih disesuaikan dengan kebutuhan (sesuai dengan Juknis DAK)
			Program pengelola data dan sistem informasi penanaman modal	Terselenggaranya Pengelolaan data dan Sistem informasi Penanaman Modal Terintegrasi Secara Elektronik	100%	67.499.620	100%	67.499.620	100,00	100,00		
			Kegiatan pengelola data dan informasi perizinan dan nonperizinan yang terintegrasi pada tingkat daerah kabupaten/kota	tersedianya data dan informasi perizinan dan non perizinan yang terintegrasi pada tingkat kota	100%	67.499.620	100%	67.499.620	100,00	100,00		
			1 Pengolahan/penyajian dan pemanfaatan data dan informasi perizinan dan nonperizinan berbasis sistem pelayanan perizinan berusaha terintegrasi secara elektronik	tersedianya data dan informasi perizinan dan non perizinan yang terintegrasi pada tingkat kota	12 Dokumen	67.499.620	12 Dokumen	67.499.620	100,00	100,00		
JUMLAH						7.446.161.331		6.779.895.199	91,05			

NO	URUSAN PEMERINTAHAN	OPD	URAIAN PROGRAM/KEGIATAN/SUB KEGIATAN	INDIKATOR KINERJA	TARGET		REALISASI			PERMASALAHAN	UPAYA MENGATASI PERMASALAHAN	
					KINERJA	KEUANGAN	KINERJA	KEUANGAN	KEUANGAN (%)			FISIK (%)
18	Pemuda dan Olahraga	Dinas Pemuda dan Olahraga	Program penunjang urusan pemerintah daerah kabupaten/Kota	Nilai Reformasi Birokrasi Perangkat Daerah	B	5.227.350.211	-	4.877.530.477	93,31	-		
				Nilai SAKIP Perangkat Daerah	68		-			-		
			Perencanaan, Penganggaran, dan Evaluasi Kinerja Perangkat Daerah	Tertib Administrasi Perkantoran	100%	33.998.787	100%	33.000.787	97,06	100,00		
			1 Penyusunan Dokumen Perencanaan, Penganggaran, dan Evaluasi Kinerja Perangkat Daerah	Jumlah Dokumen Renstra dan Renja Perangkat Daerah	2 Dokumen	1.999.800	2 Dokumen	1.999.800	100,00	100,00		
			2 Koordinasi dan Penyusunan Laporan Capaian Kinerja dan Ikhtisar Realisasi Kinerja SKPD	Jumlah Laporan Capaian Kinerja dan Ikhtisar Realisasi Kinerja SKPD	1 Dokumen	1.999.987	1 Dokumen	1.999.987	100,00	100,00		
			3 Evaluasi Kinerja Perangkat Daerah	Jumlah Makanan dan Minuman	1 Tahun	29.999.000	1 Tahun	29.001.000	96,67	100,00		
			Administrasi Keuangan Perangkat Daerah	Tertib Administrasi Keuangan Perkantoran	100%	4.038.086.704	100%	3.905.152.804	96,71	100,00		
			1 Penyediaan Gaji dan Tunjangan ASN	Jumlah Pembayaran Gaji, Tunjangan dan Asuransi Kesehatan	1 Tahun	3.407.408.744	1 Tahun	3.292.672.154	96,63	100,00		
			2 Pelaksanaan Penatausahaan dan Pengujian/Verifikasi Keuangan SKPD	Jasa Tenaga Administrasi Keuangan, Aset dan Pengadaan Barang/Jasa	1 Tahun	618.980.160	1 Tahun	602.355.600	97,31	100,00		
			3 Koordinasi dan Penyusunan Laporan Keuangan Akhir Tahun SKPD	Jumlah Laporan Keuangan Akhir Tahun	6 Dokumen	5.699.500	6 Dokumen	4.996.900	87,67	100,00	Adanya perbedaan standar harga dengan harga pasar	Dilakukannya penyesuaian anggaran
			4 Koordinasi dan Penyusunan Laporan Keuangan Bulanan/ Triwulanan/ Semesteran	Jumlah Laporan Keuangan Bulanan/ Semesteran	5 Dokumen	5.998.300	5 Dokumen	5.128.150	85,49	100,00	Adanya perbedaan standar harga dengan harga pasar	Dilakukannya penyesuaian anggaran
			Administrasi Kepegawaian Perangkat Daerah	Disiplin Sumber Daya Aparatur	100%	24.500.000	98%	24.255.000	99,00	98,00		
			1 Pengadaan Pakaian Dinas Beserta Atribut Kelengkapannya	Jumlah Pengadaan Pakaian Khusus Hari Hari Tertentu	50 Orang	24.500.000	49 Orang	24.255.000	99,00	98,00		
			Administrasi Umum Perangkat Daerah	Terwujudnya Tertib Administrasi Perkantoran	100%	323.101.085	87%	215.415.539	66,67	100,00		
			1 Penyediaan Komponen Instalasi Listrik/Penerangan Bangunan Kantor	Tersedianya Alat Listrik Bangunan Kantor	1 Tahun	30.000.000	1 Tahun	25.189.200	83,96	100,00	Adanya perbedaan standar harga dengan harga pasar	Dilakukannya penyesuaian anggaran
			2 Penyediaan Barang Cetak dan Penggandaan	Jumlah Cetak dan Penggandaan	1 Tahun	66.115.685	1 Tahun	54.881.400	83,01	100,00	Adanya perbedaan standar harga dengan harga pasar	Dilakukannya penyesuaian anggaran
			3 Penyelenggaraan Rapat Koordinasi dan Konsultasi SKPD	Jumlah Rapat Koordinasi dan Konsultasi ke Luar Daerah	1 Tahun	226.985.400	1 Tahun	135.344.939	59,63	100,00	Adanya perbedaan standar harga dengan harga pasar	Dilakukannya penyesuaian anggaran
			Pengadaan Barang Milik Daerah Penunjang Urusan Pemerintahan Daerah	Kendaraan dan Gedung Bangunan Kantor dalam Kondisi Baik	100%	378.818.179	100%	366.907.500	96,86	100,00		
			1 Pengadaan Kendaraan Perorangan Dinas atau Kendaraan Dinas Jabatan	Jumlah Pengadaan Kendaraan Dinas Jabatan	1 Unit	233.818.181	1 Unit	223.500.000	95,59	100,00		
			2 Pengadaan Sarana dan Prasarana Gedung Kantor atau Bangunan Lainnya	Jumlah Pemeliharaan Rutin/ Berkala Gedung Kantor	4 Paket	144.999.998	4 Paket	143.407.500	98,90	100,00		
Penyediaan Jasa Penunjang Urusan Pemerintahan Daerah	Terlaksananya Kelancaran Pelayanan Rutin Perkantoran	100%	148.947.450	82%	77.920.047	52,31	82,00					

NO	URUSAN PEMERINTAHAN	OPD	URAIAN PROGRAM/KEGIATAN/SUB KEGIATAN	INDIKATOR KINERJA	TARGET		REALISASI			PERMASALAHAN	UPAYA MENGATASI PERMASALAHAN	
					KINERJA	KEUANGAN	KINERJA	KEUANGAN	KEUANGAN (%)			FISIK (%)
			1 Penyediaan Jasa Komunikasi, Sumber Daya Air dan Listrik	Tersedianya Jasa Komunikasi, Sumber Daya Air dan Listrik	3 Paket	114.127.450	3 Paket	60.620.047	53,12	100,00	Dikarenakan adanya pandemic COVID-19 pembayaran listrik untuk kolam renang Liverpool mendapat bantuan subsidi dari pemerintah s.d bulan Juli	Dilakukannya penyesuaian anggaran
			2 Penyediaan Jasa Peralatan dan Perlengkapan Kantor	Jumlah Jasa Perbaikan Peralatan Kerja	1 Tahun	34.820.000	1 Tahun	17.300.000	49,68	64,00	Beberapa peralatan kantor dalam kondisi rusak berat sehingga tidak dapat dilakukan pemeliharaan	Dilakukannya penyesuaian anggaran
			Pemeliharaan Barang Milik Daerah Penunjang Urusan Pemerintahan Daerah	Peralatan, Perlengkapan dan Kendaraan Dinas dalam Kondisi Baik	100%	279.898.006	100%	254.878.800	91,06	100,00		
			1 Penyediaan Jasa Pemeliharaan, Biaya Pemeliharaan dan Pajak Kendaraan Perorangan Dinas atau Kendaraan Dinas Jabatan	Jumlah Pemeliharaan Rutin/ Berkala, Rehabilitasi Sedang/Berat, STNK Kendaraan Dinas/Operasional	19 Unit	198.399.950	19 Unit	179.806.000	90,63	100,00		
			2 Pemeliharaan/Rehabilitasi Sarana dan Prasarana Gedung Kantor atau Bangunan Lainnya	Jumlah Pemeliharaan dan Jasa Kebersihan Kantor	1 Tahun	81.498.056	1 Tahun	75.072.800	92,12	100,00		
			Program Pengembangan Kapasitas Daya Saing Kepemudaan	Persentase Pemuda Pelopor	65%	1.313.778.000	70%	964.856.900	73,44	107,69		
				Persentase Wirausaha Muda Pemula	75%		77,45%			103,27		
				Persentase OKP yang Aktif	64%		65,71%			102,67		
			Penyadaran, Pemberdayaan, dan Pengembangan Pemuda dan Kepemudaan Terhadap Pemuda Pelopor Kabupaten/Kota, Wirausaha Muda Pemula, dan Pemua Kader Kabupaten/Kota	Meningkatnya Pemuda yang Produktif dan Berprestasi	100%	1.263.778.000	82%	914.856.900	72,39	82,00		
			1 Koordinasi, Sinkronisasi dan Penyelenggaraan Peningkatan Kapasitas Daya Saing Pemuda Pelopor	Meningkatnya Daya Saing Pemuda	3 Kegiatan	1.164.212.000	3 Kegiatan	856.623.900	73,58	100,00	Adanya pandemic Covid-19 yang menyebabkan kegiatan wawasan kebangsaan tujuan ke Yogyakarta tidak dapat dilaksanakan	Kegiatan wawasan kebangsaan dilaksanakan ke Sumatera Barat
			2 Koordinasi, Sinkronisasi dan Penyelenggaraan Peningkatan Kapasitas Daya Saing Wira Usaha Pemula	Meningkatnya Jumlah Pemuda yang Berwirausaha	1 Kegiatan	43.459.000	1 Kegiatan	39.959.000	91,95	100,00		
			3 Pelaksanaan Koordinasi Strategis Lintas Sektor Penyelenggaraan Pelayanan Kepemudaan melalui Implementasi Rencana Aksi Daerah/RAD Tingkat Kabupaten/Kota	Pelaksanaan Koordinasi Strategis Lintas Sektor	2 Kegiatan	56.107.000	1 Kegiatan	18.274.000	32,57	47,00	Adanya pandemic Covid-19 yang menyebabkan kegiatan Jambore Pemuda Indonesia (JPI) tidak dilaksanakan oleh Provinsi	Dilakukannya penyesuaian anggaran
			Pemberdayaan dan Pengembangan Organisasi Kepemudaan Tingkat Daerah Kabupaten/Kota	Terjadinya Kerjasama antar Organisasi Kepemudaan dan Lembaga Terkait	100%	50.000.000	100%	50.000.000	100,00	100,00		

NO	URUSAN PEMERINTAHAN	OPD	URAIAN PROGRAM/KEGIATAN/SUB KEGIATAN	INDIKATOR KINERJA	TARGET		REALISASI			PERMASALAHAN	UPAYA MENGATASI PERMASALAHAN	
					KINERJA	KEUANGAN	KINERJA	KEUANGAN	KEUANGAN (%)			FISIK (%)
			1 Peningkatan Kapasitas Pemuda dan Organisasi Kepemudaan Kabupaten/Kota	Koordinasi dan Sinkronisasi Terhadap Organisasi Kepemudaan	1 Paket	50.000.000	1 Paket	50.000.000	100,00	100,00		
			PROGRAM PENGEMBANGAN KAPASITAS DAYA SAING KEOLAHRAGAAN	Persentase Masyarakat Gemar Berolahraga	31%	7.642.977.868	31,19%	5.986.924.250	100,00	100,61		
				Persentase Pembinaan Cabang Olahraga Prestasi	78%		78%			100,00		
			Pembinaan dan Pengembangan Olahraga Pendidikan pada Jenjang Pendidikan yang Menjadi Kewenangan Daerah Kabupaten/Kota	Tersedianya Sarana Prasarana Olahraga Pendidikan	100%	599.999.970	100%	598.921.350	99,82	100,00		
			1 Koordinasi, Sinkronisasi dan Pelaksanaan Penyediaan Sarana dan Prasarana Olahraga Kabupaten/Kota	Pengadaan Sarana Prasarana Olahraga Pendidikan	5 Paket	599.999.970	5 Paket	598.921.350	99,82	100,00		
			Penyelenggaraan Kejuaraan Olahraga Tingkat Daerah Kabupaten/Kota	Terwujudnya Korelasi dan Koordinasi dalam Penyelenggaraan Kejuaraan	100%	225.000.000	100%	224.400.000	99,73	100,00		
			1 Partisipasi dan Keikutsertaan dalam Penyelenggaraan Kejuaraan	Terlaksananya Kejuaraan Olahraga	1 Kegiatan	225.000.000	1 Kegiatan	224.400.000	99,73	100,00		
			Pembinaan dan Pengembangan Olahraga Prestasi Tingkat Daerah Provinsi	Pembinaan dan Pengembangan Sumber Daya Manusia pada Cabang Olahraga Prestasi	100%	763.547.898	89%	621.483.600	81,39	89,00		
			1 Pemusatan Latihan Daerah, Ilmu Pengetahuan dan Teknologi Keolahragaan (Sport Science)	Meningkatnya Pembinaan dan Pengembangan Atlet	3 Kegiatan	629.642.500	3 Kegiatan	538.061.200	85,46	100,00	Adanya perbedaan standar harga dengan harga pasar	Dilakukannya penyesuaian anggaran
			2 Pembinaan dan Pengembangan Atlet Berprestasi Kabupaten/Kota	Meningkatnya Pembinaan Atlet Berprestasi	3 Kegiatan	87.905.500	2 Kegiatan	51.155.400	58,19	67,00	Adanya pandemic Covid-19 yang menyebabkan kegiatan sparing tidak dapat dilaksanakan	Dilakukannya penyesuaian anggaran
			3 Koordinasi dan Sinkronisasi Penyediaan Data dan Informasi Sektoral Olahraga	Ketetapan Data dan Informasi Sektoral Olahraga	1 Dokumen	45.999.898	1 Dokumen	32.267.000	70,15	100,00	Materi rapat koordinasi dapat diselesaikan dalam 1 hari	Dilakukannya efisiensi waktu dan anggaran
			Pembinaan dan Pengembangan Organisasi Olahraga	Terjadinya Kerjasama antar Organisasi Keolahragaan dan Lembaga Terkait	100%	5.995.000.000	100%	4.497.239.300	75,02	100,00		
			1 Pengembangan Organisasi Keolahragaan	Koordinasi dan Sinkronisasi Terhadap Organisasi Keolahragaan	2 Paket	5.995.000.000	2 Paket	4.497.239.300	75,02	100,00	Kegiatan PORPROV Tahun 2021 tidak jadi dilaksanakan karena Provinsi menunda waktu pelaksanaannya	Dilakukannya penyesuaian anggaran
			Pembinaan dan Pengembangan Olahraga Rekreasi	Terlaksananya Pemasarakatan Olahraga Rekreasi	100%	59.430.000	76%	44.880.000	75,52	76,00		
			1 Penyelenggaraan, Pengembangan dan Pemasalan Festival dan Olahraga Rekreasi	Tersedianya Olahraga bagi Masyarakat	1 Kegiatan	59.430.000	1 Kegiatan	44.880.000	75,52	100,00	Adanya pandemic Covid-19 yang menyebabkan kegiatan senam bersama tidak dapat dilaksanakan	Dilakukannya penyesuaian anggaran
			PROGRAM PENGEMBANGAN KAPASITAS KEPRAMUKAAN	Persentase Gudup yang Dibina	25%	1.221.399.850	26,43%	1.221.335.400	99,99	105,72		
			Pembinaan dan Pengembangan Organisasi Kepramukaan	Meningkatnya Pemuda yang Mengikuti Pendidikan Kepramukaan	100%	1.221.399.850	100%	1.221.335.400	99,99	100,00		

NO	URUSAN PEMERINTAHAN	OPD	URAIAN PROGRAM/KEGIATAN/SUB KEGIATAN	INDIKATOR KINERJA	TARGET		REALISASI			PERMASALAHAN	UPAYA MENGATASI PERMASALAHAN	
					KINERJA	KEUANGAN	KINERJA	KEUANGAN	KEUANGAN (%)			FISIK (%)
			1 Koordinasi dan Sinkronisasi Penyediaan Data dan Informasi Kepramukaan Berbasis Elektronik	Tersedianya Database Kepramukaan	1 Dokumen	16.804.000	1 Dokumen	16.784.500	99,88	100,00		
			2 Peningkatan Kapasitas Organisasi Kepramukaan Tingkat Daerah	Pembinaan dan Pengembangan Organisasi Kepramukaan	1 Kegiatan	1.130.000.000	1 Kegiatan	1.130.000.000	100,00	100,00		
			3 Pengembangan Kapasitas SDM Kepramukaan Tingkat Daerah	Jumlah SDM Kepramukaan yang Mendapat Pembinaan	2 Kegiatan	74.595.850	2 Kegiatan	74.550.900	99,94	100,00		
JUMLAH						15.405.505.929		13.050.647.027	84,71			
19	Kebudayaan	Dinas Pariwisata dan Kebudayaan	Program Penunjang Urusan Pemerintah Daerah	Indeks Reformasi Birokrasi Perangkat Daerah	60,03	4.685.560.213		4.369.488.342	93,25	100,00	-	-
			Keg. Perencanaan dan Evaluasi Kinerja PD	Peningkatan Nilai AKIP	75%	9.990.050	98%	9.840.050	98,50	100,00	-	-
			1 Sub Keg. Penyusunan Renstra dan Renja Perangkat	Jumlah Dokumen Perencanaan Perangkat Daerah	2 Dok	9.990.050	2 Dok	9.840.050	98,50	100,00	-	-
			Administrasi Keuangan Perangkat Daerah	Tertib Administrasi Keuangan	100%	3.505.237.563	96%	3.353.634.325	95,67	100,00	-	-
			1 Sub Keg. Penyediaan Gaji dan Tunjangan ASN	Jumlah Pembayaran Gaji dan Tunjangan ASN	29 Org	3.085.567.387	95%	2.937.874.149	95,21	100,00	-	-
			2 Sub Keg. Pelaksanaan Penatausahaan dan Penyediaan/ Verifikasi Keuangan SKPD	Jumlah Pelaksanaan Penatausahaan dan Penyediaan/Verifikasi Keuangan SKPD	35 Org	413.671.200	99%	409.761.200	99,05	100,00	-	-
			3 Sub Keg. Koordinasi dan Penyusunan Laporan Keuangan Akhir Tahun SKPD	Jumlah Laporan Keuangan Akhir Tahun	1 Dok	5.998.976	100%	5.998.976	100,00	100,00	-	-
			Kegiatan Administrasi Kepegawaian Perangkat Daerah	Tertib Adminstrasi Kepegawaian	100%	55.000.000	71%	39.300.000	71,45	100,00	-	-
			1 Sub Keg. Pengadaan Pakaian Dinas beserta Perlengkapannya	Jumlah Pengadaan Pakaian Dinas beserta Perlengkapannya	50 Stel	35.000.000	50 Stel	34.300.000	98,00	100,00	-	-
			2 Sub Keg. Bimbingan Teknis Implementasi Peraturan Perundang-undangan	Jumlah Pegawai yang mengikuti BinteK Implementasi Peraturan Perundang-undangan	5 Kali	20.000.000	1 Kali	5.000.000	25,00	20,00	Kebijakan PPKM Covid-19	Dianggarkan Tahun berikutnya
			Kegiatan Administrasi Umum Perangkat Daerah	Tertib Pengelolaan Adminstrasi Umum	100%	322.818.300	77%	249.910.710	77,42	100,00	-	-
			1 Sub Keg. Penyediaan Komponen Instalasi Listrik/Penerangan Bangunan Kantor	Jumlah Komponen/ Instalasi Telekomunikasi, SDA dan Listrik	25 Unit	14.997.400	21 Unit	8.339.900	55,61	100,00	-	-
			2 Sub Keg. Penyediaan Peralatan dan Perlengkapan Kantor	Jumlah Penyediaan Peralatan dan perlengkapan	2 org, 10362 bh	151.472.900	79%	120.296.650	79,42	100,00	-	-
			3 Sub Keg. Penyediaan Barang Cetak dan pengadaan	Jumlah Cetak dan Penggandaan	20.143 lb	16.962.000	79%	13.430.730	79,18	100,00	-	-
			4 Sub Keg. Fasilitas Kunjungan Tamu	Jumlah Fasilitas Kunjungan Tamu	1980 ktk	30.000.000	91%	27.210.000	90,70	100,00	-	-
			5 Sub Keg. Penyelenggaraan Rapat Koordinasi dan Konsultasi SKPD	Jumlah Penyelenggaraan Rapat Koordinasi dan Konsultasi SKPD	31 kali	109.386.000	74%	80.633.430	73,71	100,00	-	-
			Kegiatan Pengadaan Barang Milik Daerah Penunjang Urusan Pemerintah Daerah	Jumlah Pengadaan Barang Milik Daerah	100%	324.602.300	92%	297.717.200	91,72	100,00	-	-
			1 Sub Keg. Pengadaan Kendaraan Dinas/Operasional	Jumlah Pengadaan Kendaraan Dinas/Operasional	1 Unit	271.700.000	1 Unit	256.000.000	94,22	100,00	-	-
			2 Sub Keg. Pengadaan Mebeleur	Jumlah Pengadaan Mebeleur	20 Unit	52.902.300	20 Unit	41.717.200	78,86	100,00	-	-
			Kegiatan Penyediaan Jasa Penunjang Urusan Pemerintahan Daerah	Penyediaan Jasa Penunjang Urusan Pemerintahan Dearah	100%	79.277.000	96%	75.760.308	95,56	100,00	-	-
			1 Sub Keg. Penyediaan Jasa Komunikasi, Sumber Daya Air dan Listrik	Jumlah Jasa Komunikasi	552.900 MB 1310 M3 24.000 Kwh	79.277.000	96%	75.760.308	95,56	100,00	-	-
			Kegiatan Pemeliharaan Barang Milik Daerah Penunjang Urusan Pemerintahan Daerah	Jumlah Pemeliharaan Barang Milik Daerah	100%	388.635.000	88%	343.325.749	88,34	100,00	-	-

NO	URUSAN PEMERINTAHAN	OPD	URAIAN PROGRAM/KEGIATAN/SUB KEGIATAN	INDIKATOR KINERJA	TARGET		REALISASI			PERMASALAHAN	UPAYA MENGATASI PERMASALAHAN	
					KINERJA	KEUANGAN	KINERJA	KEUANGAN	KEUANGAN (%)			FISIK (%)
			1 Sub Keg. Penyediaan Jasa Pemeliharaan, Biaya Pemeliharaan Pajak dan Perizinan Kendaraan Dinas Operasional untuk Lapangan	Jumlah Penyediaan Jasa Pemeliharaan, Biaya Pemeliharaan Pajak dan Perizinan Kendaraan Dinas Operasional untuk Lapangan	25 Unit	273.276.000	25 Unit	230.789.649	84,45	100,00	-	-
			2 Sub Keg. Penyediaan Jasa Perbaikan Peralatan dan mesin lainnya	Jumlah Jasa Perbaikan dan Peralatan Kerja	37 Unit	12.859.000	37 Unit	10.307.000	80,15	100,00	-	-
			3 Sub Keg. Pemeliharaan/ Rehabilitas Gedung Kantor dan Bangunan lainnya	Jumlah Pemeliharaan/ Rehabilitas Gedung Kantor dan Bangunan lainnya	1 Unit	102.500.000	1 Unit	102.229.100	99,74	100,00	-	-
			Program Pengembangan Kebudayaan	Persentase Pengembangan Kebudayaan	100%	975.185.196	38%	375.417.640	38,50	0,00	-	-
			Keg. Pelestarian Kesenian Tradisional yang Masyarakat Pelakunya Dalam Daerah Kota	Persentase Pelestarian Kesenian Tradisional yang Masyarakat Pelakunya Dalam Daerah Kota	35%	903.024.476	32%	314.828.520	34,86	0,00	-	-
			1 Sub Keg. Pembinaan Sumber Daya Manusia, Lembaga dan Pranata Tradisional	Jumlah Masyarakat pelaku seni dan budaya, Lembaga dan Pranata Tradisional yang dilakukan pembinaan.	30 Kali	858.734.520	37%	314.828.520	36,66	40,00	Kebijakan PPKM Covid-19	Dialaksanakan tahun berikutnya
			2 Sub Keg. Pemberian Penghargaan Kepada Pihak yang Berprestasi atau Berkontribusi Luar Biasa Sesuai Dengan Prestasi dan Kontribusinya dalam Pemajuan Kebudayaan	Jumlah pelaku seni yang diberi penghargaan	8 Org	44.289.956	0%	-	0,00	0,00	Teerkendala Teknis Pelaksanaan	Diperbaiki dan dilaksanakan tahun berikutnya
			Keg. Pembinaan Lembaga Adat yang Penganutnya dalam Daerah Kabupaten/ Kota	Persentase Lembaga Adat yang dibina	35%	72.160.720	35%	60.589.120	83,96	0,00	-	-
			1 Sub Keg. Perlindungan, Pengembangan, Pemanfaatan Objek Pemajuan Lembaga Adat	Jumlah orang yang dilatih untuk masyarakat/ lembaga adat	50 Org	32.012.420	50 Org	26.315.820	82,21	100,00	-	-
			2 Sub Keg. Pembinaan Sumber Daya Manusia, Lembaga, dan Pranata Adat	Jumlah SDM Lembaga, dan Pranata Adat yang dibina	100 Org	40.148.300	100 Org	34.273.300	85,37	100,00	-	-
			Program Pengembangan Kesenian Tradisional	Persentase Pengembangan Kesenian Tradisional	100%	149.645.130	94%	141.077.856	94,27	0,00	-	-
			Keg. Pembinaan Kesenian yang Masyarakat Pelakunya dalam Daerah Kabupaten/ Kota	Persentase Kelompok Masyarakat Kesenian Daerah Kota yang dibina	35%	149.645.130	35%	141.077.856	94,27	0,00	-	-
			1 Sub Keg. Peningkatan Pendidikan dan Pelatihan Sumber Daya Manusia Kesenian Tradisional	Jumlah Pelatihan SDM Kesenian Tradisional yang terlatih	100 Org	74.654.650	100 Org	70.751.013	94,77	100,00	-	-
			2 Sub Keg. Peningkatan Kapasitas Tata Kelola Lembaga Kesenian Tradisional	Jumlah Lembaga Kesenian Tradisional terkelola	15 Klp	74.990.480	94%	70.326.843	93,78	100,00	-	-
			Program Pembinaan Sejarah	Cakupan Pembinaan Sejarah Kota Jambi.	100%	24.989.670	86%	21.376.033	85,54	0,00	-	-
			Keg. Pembinaan Sejarah Lokal Dalam Satu Daerah Kota	Persentase Sejarah Kota Jambi yang dibina	35%	24.989.670	86%	21.376.033	85,54	0,00	-	-
			1 Sub Keg. Pemberdayaan Sumber Daya Manusia dan Lembaga Sejarah Lokal Kota	Jumlah Sumber daya Manusia dan Lembaga sejarah Kota Jambi yang dapat diperdayakan	50 Org	24.989.670	50 Org	21.376.033	85,54	100,00	-	-
JUMLAH						5.835.380.209		4.907.359.871	84,10			
20	Perpustakaan	Dinas Kearsipan dan Perpustakaan	Pembinaan Perpustakaan	Persentase Peningkatan Pengunjung Perpustakaan	7,38%	967.729.718	2,32	908.019.301	93,83	100,00		
			Pengelolaan Perpustakaan Tingkat Daerah Kabupaten/Kota	Jumlah Rata-Rata Pemustaka Tahun	40000	775.987.189	14239	717.602.162	92,48	100,00		
			1 Pengembangan dan pemeliharaan layanan perpustakaan elektronik	Penambahan Koleksi Pada Perpustakaan Elektronik (Aplikasi jambikota)	500	111.929.950	981	111.856.250	99,93	100,00		
			2 Pengembangan perpustakaan di tingkat Kabupaten Kota	Jumlah Perjanjian Kerjasama Dengan Lembaga/Institusi	1	66.453.670	1	65.688.670	98,85	100,00		

NO	URUSAN PEMERINTAHAN	OPD	URAIAN PROGRAM/KEGIATAN/SUB KEGIATAN	INDIKATOR KINERJA	TARGET		REALISASI			PERMASALAHAN	UPAYA MENGATASI PERMASALAHAN		
					KINERJA	KEUANGAN	KINERJA	KEUANGAN	KEUANGAN (%)			FISIK (%)	
			3	Pembinaan Perpustakaan Pada Satuan Pendidikan Dasar di Seluruh Wilayah Kabupaten/Kota Sesuai Dengan Standar Nasional Perpustakaan	Jumlah Perpustakaan Yang Dibina	23	34.169.853	161	34.169.853	100,00	100,00		
			4	Pembinaan Perpustakaan Khusus Tingkat Kabupaten/Kota	Jumlah Perpustakaan Khusus Yang Dibina	3	1.330.824	1	1.330.824	100,00	33,33	Perpustakaan DPRD Kota Jambi dalam tahap Renovasi	Menunggu selesainya renovasi gedung DPRD Kota Jambi
			5	Peningkatan Kapasitas Tenaga Perpustakaan dan Pustakawan Tingkat Daerah Kabupaten/Kota	Jumlah Bimtek Yang Diikuti tenaga Perpustakaan dan Pustakawan	40	30.439.512	50	26.739.512	87,84	100,00	Efisiensi anggaran dibayarkan sesuai dengan uang transport peserta bimtek atau sesuai pembayaran	Kelebihan uang transport peserta tidak diambil (silfa)
			6	Pengembangan Layanan Perpustakaan Rujukan Tingkat Kabupaten/Kota	Jumlah Pemustaka Yang Datang ke Perpustakaan	40000	432.804.080	14239	379.004.080	87,57	100,00	Efisiensi anggaran untuk belanja makan minum layanan Sabtu-minggu ditiadakan dikarenakan adanya pandemi virus Covid -19 dan hanya dilaksanakan pada akhir tahun	Kelebihan biaya makan - minum rapat tidak diambil (silfa)
			7	Pengembangan Bahan Pustaka	Jumlah Buku Cetak	350	54.251.120	308	54.204.793	99,91	100,00	Target sesuai dengan Renstra SKPD, Sementara anggaran di-refocussing	Mengurangi jumlah eksemplar pengadaan buku namun masih tidak mencukupi
			8	Pengelolaan dan Pengembangan Bahan Pustaka	Jumlah Bahan Buku Yang Diolah	500	41.356.120	1279	41.356.120	100,00	100,00		
			9	Penyusunan Data dan Informasi Perpustakaan Tenaga Perpustakaan dan Pustakawan Tingkat Daerah Kabupaten/Kota	Jumlah Perpustakaan Tenaga Perpustakaan dan Pustakawan	1	3.252.060	1	3.252.060	100,00	100,00		
				Pembudayaan Gemar membaca Tingkat Daerah Kabupaten/Kota	Meningkatnya Indeks Baca Masyarakat Kota Jambi	0,9	191.742.529	0,9	190.417.139	99,31	100,00		
			1	Sosialisasi Budaya Baca dan Literasi Pada satuan Pendidikan Dasar dan Pendidikan Khusus Daerah Kabupaten/Kota	Jumlah Sosialisasi Budaya Baca dan Literasi	6	45.040.950	6	44.240.950	98,22	100,00		
			2	Pemberian Penghargaan Gerakan Budaya Gemar Membaca	Jumlah Penghargaan	3	125.674.636	3	125.149.246	99,58	100,00		
			3	Pengembangan Literasi Berbasis Inklusi Sosial	Jumlah Literasi Inklusi Sosial	1	21.026.943	2	21.026.943	100,00	100,00		
				Program Pelestarian Koleksi Nasional dan Naskah Kuno	Jumlah Naskah Kuno yang Dilestarikan	2	36.888.330	1	36.888.330	100,00	100,00		
				Pelestarian Nasional Naskah Kuno Milik Daerah Kabupaten/Kota	Meningkatnya Peran Serta Masyarakat Dalam Melestarikan Naskah Kuno dan Jumlah Naskah Kuno yang Dilestarikan	2	14.311.285	2	14.311.285	100,00	100,00		
			1	Peningkatan Peran Serta Masyarakat Dalam Penyimpanan Perawatan Pelestarian dan Pendaftaran Naskah Kuno	Jumlah Sosialisasi Tentang Pelestarian Naskah Kuno	2	14.311.285	2	14.311.285	100,00	100,00		
				Pengembangan Koleksi Budaya Etnis Nusantara yang ditemukan Oleh Pemerintah Daerah	Meningkatnya Jumlah Koleksi Budaya Etnis Nusantara	125	22.577.045	66	22.577.045	100,00	100,00		
			1	Seleksi dan Pengadaan Koleksi Buda Etnis Nusantara	Jumlah Buku dengan Konten Etnis Budaya Nusantara	125	16.314.295	123	16.314.295	100,00	100,00		

NO	URUSAN PEMERINTAHAN	OPD	URAIAN PROGRAM/KEGIATAN/SUB KEGIATAN	INDIKATOR KINERJA	TARGET		REALISASI				PERMASALAHAN	UPAYA MENGATASI PERMASALAHAN
					KINERJA	KEUANGAN	KINERJA	KEUANGAN	KEUANGAN (%)	FISIK (%)		
			2 Pengolahan dan Penyngan Koleksi Budaya Etnis Budaya Nusantara	Jumlah Pengolahan Buku dengan Konten Etnis Budaya Nusantara	125	6.262.750	238	6.262.750	100,00	100,00	Realisasi lebih tinggi dari target kinerja dikarenakan penggabungan pengolah buku baru dan perbaikan buku lama	
JUMLAH						1.004.618.048		944.907.631	94,06			
21	Kearsipan	Dinas Kearsipan dan Perpustakaan	Program Penunjang Urusan Pemerintahan Daerah Kabupaten/Kota	Indeks Reformasi Birokrasi Perangkat daerah	100%	7.249.568.560	100%	6.938.699.827	95,71	100,00		
			Perencanaan, Penganggaran dan Evaluasi Kinerja Perangkat Daerah	Peningkatan Nilai Sakip	80%	54.338.784	80%	53.882.584	99,16	100,00		
			1 Penyusunan Dokumen Perencanaan Perangkat Daerah	Jumlah Dokumen Renstra dan Renja Perangkat Daerah	3	51.725.984	3	51.569.784	99,70	100,00		
			2 Koordinasi dan Penyusunan Dokumen RKA - SKPD	Jumlah Dokumen RKA	1	300.000	1	300.000	100,00	100,00		
			3 Koordinasi dan Penyusunan Dokumen Perubahan RKA - SKPD	Jumlah Dokumen Perubahan RKA- SKPD	1	300.000	1	300.000	100,00	100,00		
			4 Koordinasi dan Penyusunan DPA - SKPD	Jumlah Dokumen DPA	1	300.000	1	-	0,00	100,00		
			5 Koordinasi dan Penyusunan Perubahan DPA - SKPD	Jumlah Dokumen Perubahan DPA- SKPD	1	300.000	1	300.000	100,00	100,00		
			6 Evaluasi Kinerja Perangkat Daerah	Jumlah Dokumen Evaluasi Perangkat Daerah	5	1.412.800	1	1.412.800	100,00	100,00		
			Administrasi Keuangan Perangkat Daerah	Tertib Administrasi Keuangan	100	5.365.889.451	100	5.339.771.138	99,51	100,00		
			1 Penyediaan Gaji dan Tunjangan ASN	Jumlah Pembayaran Gaji dan Tunjangan ASN	50	5.114.416.522	50	5.098.985.209	99,70	100,00		
			2 Pelaksanaan Penatausahaan dan Pengujian/Verifikasi	Jumlah Jasa Tenaga Adminstrasi Keuangan, Aset dan Pengadaan	32	250.368.331	32	239.681.331	95,73	100,00		
			3 Koordinasi dan Penyusunan Laporan Keuangan Bulanan/Triwulan/Semesteran SKPD	Jumlah Laporan Keuangan Bulanan, Semesteran	3	1.104.598	3	1.104.598	100,00	100,00		
			Administrasi Kepegawaian Perangkat Daerah	Tertib Pengelolaan Administrasi Kepegawaian	100	81.214.800	100	79.678.800	98,11	100,00		
			1 Pengadaan Pakaian Dinas Beserta Perlengkapannya	Jumlah Pengadaan Pakaian Dinas Beserta Perlengkapannya	0	63.000.000	90	62.964.000	99,94	100,00		
			2 Pendidikan dan Pelatihan Pegawai Berdasarkan Tugas dan Fungsi	Jumlah ASN Yang Mengikuti Kegiatan Pendidikan dan Pelatihan Formal	2	1.500.000	0	-	0,00	100,00		
			3 Bimbingan Teknis Implementasi Peraturan Perundang - Undangan	Jumlah Bimbingan Teknis Implementasi Peraturan Perundang - Undangan	4	16.714.800	1	16.714.800	100,00	100,00		
			Administrasi Umum Perangkat Daerah	Tertib Pengelolaan Administrasi Umum	100	274.761.298	100	233.740.218	85,07	100,00		
			1 Penyediaan Komponen Instalasi Listrik/Penerangan Bangunan Kantor	Jumlah Komponen Instalasi /telekomunikasi Sumber Daya Air dan Listrik	21	12.564.508	21	12.499.278	99,48	100,00		
			2 Penyediaan Peralatan dan Perlengkapan Kantor	Jumlah Pengadaan dan Perlengkapan Kantor	54	53.833.340	54	53.833.340	100,00	100,00		
			3 Penyediaan bahan Logistik Kantor	Jumlah Makanan dan Minuman Harian	5	3.732.000	5	3.732.000	100,00	100,00		
			4 Penyediaan Barang Cetak dan Penggandaan	Jumlah Barang Cetak	717	14.076.227	717	14.044.300	99,77	100,00		
				Jumlah barang Penggandaan	28104		28104					

NO	URUSAN PEMERINTAHAN	OPD	URAIAN PROGRAM/KEGIATAN/SUB KEGIATAN	INDIKATOR KINERJA	TARGET		REALISASI			PERMASALAHAN	UPAYA MENGATASI PERMASALAHAN	
					KINERJA	KEUANGAN	KINERJA	KEUANGAN	KEUANGAN (%)			FISIK (%)
				Jumlah Spanduk	65		65					
5			Fasilitas Kunjungan Tamu	Jumlah makan dan Minum	921	15.705.000	921	15.680.000	99,84	100,00		
6			Penyelenggaraan Rapat Koordinasi dan Konsultasi SKPD	Jumlah Rapat Koordinasi dan konsultasi keluar Daerah	30	174.850.223	30	133.951.300	76,61	100,00		
			Pengadaan Barang Milik Daerah Penunjang Urusan Pemerintah Daerah	Tertib Pengadaan Barang Pemerintah Daerah	100	284.090.994	100	280.447.050	98,72	100,00		
1			Pengadaan Mebel	Jumlah Pengadaan Mebel	149	284.090.994	102	280.447.050	98,72	100,00		
			Pengadaan Barang Milik Daerah Penunjang Urusan Pemerintah Daerah	Jumlah Jasa Penunjang Urusan Pemerintah Daerah	100	579.617.280	100	428.142.761	73,87	100,00		
1			Penyediaan Jasa Surat Menyurat	Jumlah Surat	435	24.853.280	565	24.834.800	99,93	100,00		
2			Penyediaan Jasa Komunikasi, Sumber Daya Air dan Listrik	-Jumlah Jasa telephone -Jumlah Jasa Sumber Daya Air -Jumlah Jasa Sumber Daya Listrik -Jumlah Jasa Internet	4	450.480.000	4	299.618.961	66,51	100,00		
3			Penyediaan Jasa Peralatan dan Perlengkapan Kantor	Jumlah Jasa Perbaikan Peralatan Kerja	3	24.610.000	3	24.015.000	97,58	100,00		
4			Penyediaan Jasa Pelayanan Umum Kantor	Jumlah Jasa Tenaga Kebersihan	5	79.674.000	5	79.674.000	100,00	100,00		
			Pemeliharaan Barang Milik Daerah Penunjang urusan Pemerintahan Daerah	Jumlah Jasa Penunjang Urusan Pemerintah Daerah	100	609.655.953	100	523.037.276	85,79	100,00		
1			Penyediaan Jasa Pemeliharaan, Biaya pemeliharaan dan Pajak kendaraan Perorangan Dinas Atau Kendaraan dinas Jabatan		7	151.211.600	7	137.629.460	91,02	100,00		
2			Penyediaan Jasa Pemeliharaan, Biaya pemeliharaan dan Pajak dan Perizinan kendaraan Perorangan Dinas Operasional Atau lapangan		11	236.794.200	10	163.777.675	69,16	100,00	Pembayaran Biaya BBM Untuk kendaraan operasional(perpustakaan keliling) tidak dibayarkan sebesar pagu anggaran dikarenakan selama pandemi covid 19	Kelebihan Biaya BBM Kendaraan Operasional tidak diambil (sifa)
3			Pemeliharaan Peralatan dan Mesin Lainnya	Jumlah Pemeliharaan Rutin/Berkala Peralatan Gedung Kantor	2	6.950.543	2	6.950.531	100,00	100,00		
4			Pemeliharaan/Rehabilitasi Gedung Kantor dan Bangunan Lainnya	Jumlah Rehabilitasi Sedang/Berat Rumah Gedung Kantor	1	214.699.610	1	214.679.610	99,99	100,00		
			Program Pengelolaan Arsip	Persentase Data Informasi Arsip yang Bernilai Guna Tinggi	54	676.534.799	54	676.469.899	99,99	100,00		
			Pengelolaan Arsip Dinamis Daerah Kabupaten/Kota	Jumlah OPD Yang Menerapkan Aplikasi SIKD	5	58.638.287	49	58.638.287	100,00	100,00		
1			Pengawasan Arsip Dinamis Kewenangan Kabupaten/Kota	Jumlah Pengawasan/Monitoring Arsip Dinamis	5	58.638.287	88	58.638.287	100,00	100,00		
			Pengelolaan Arsip Statis Daerah Kabupaten/Kota	Jumlah Arsip Yang Terselamatkan	1200	326.209.820	9018	326.209.820	100,00	100,00		
1			Akuisisi, Pengolahan, Preservasi dan Akses Arsip Statis	Jumlah Arsip Yang Terselamatkan	1200	326.209.820	9018	326.209.820	100,00	100,00		
			Pengelolaan Simpul Jaringan Informasi Kearsipan Nasional Tingkat Kabupaten/Kota	Jumlah Buku Storyline Sejarah Kota Jambi	1	291.686.692	1	291.621.792	99,98	100,00		
1			Penyediaan Informasi, Akses dan Layanan Kearsipan Tingkat Daerah kabupaten/Kota Melalui JIKN	Jumlah Buku Storyline Sejarah Kota Jambi	1	45.091.600	0	45.026.700	99,86	100,00		
				Jumlah OPD Yang Menerapkan Aplikasi SIKD	1		1					

NO	URUSAN PEMERINTAHAN	OPD	URAIAN PROGRAM/KEGIATAN/SUB KEGIATAN	INDIKATOR KINERJA	TARGET		REALISASI				PERMASALAHAN	UPAYA MENGATASI PERMASALAHAN
					KINERJA	KEUANGAN	KINERJA	KEUANGAN	KEUANGAN (%)	FISIK (%)		
			2 Pemberdayaan Kapasitas Unit Kearsipan dan Lembaga Kearsipan Daerah Kabupaten/Kota	Jumlah Pembinaan Arsip Dinamis	21	246.595.092	21	246.595.092	100,00	100,00		
			Program Perlindungan dan Penyelamatan Arsip	Jumlah Arsip Yang Telah Habis Masa Retensinya		138.152.247		134.277.247	97,20			
			Pemusnahan Arsip Dilingkungan Pemerintah Daerah Kabupaten/Kota	Berkas Yang Akan Dimusnahkan	1000	136.071.333	1178	132.196.333	97,15	100,00		
			1 Penilaian, Penetapan dan Pelaksanaan pemusnahan Arsip Yang memiliki Retensi di Bawah 10 (sepuluh) Tahun	Jumlah Arsip Yang akan Dimusnahkan di Bawah 10 Tahun	1000	131.271.528	1178	127.396.528	97,05	100,00		
			2 Pelaksanaan Pemusnahan Arsip yang memiliki retensi di Bawah 10 Tahun	Jumlah Arsip Yang akan Dimusnahkan di Bawah 10 Tahun	1000	4.799.805	2238	4.799.805	100,00	100,00		
			Autentifikasi Arsip Statis dan Arsip Hasil Alih Media Kabupaten/Kota	Jumlah Arsip yang di Autentifikasi	200	2.080.914	0	2.080.914	100,00	100,00		
			1 Penilaian dan Penetapan Hasil Alih Media Sesuai Persyaratan Penjaminan Keabsahan Arsip	Jumlah Arsip Yang di Autentikasi	200	2.080.914	1	2.080.914	100,00	100,00		
JUMLAH						8.064.255.606		7.749.446.973	96,10			

2. Tabel Capaian Urusan Pilihan Tahun 2021

NO	URUSAN PEMERINTAHAN	OPD	URAIAN PROGRAM/KEGIATAN/SUB KEGIATAN	INDIKATOR KINERJA	TARGET		REALISASI			PERMASALAHAN	UPAYA MENGATASI PERMASALAHAN			
					KINERJA	KEUANGAN	KINERJA	KEUANGAN	KEUANGAN (%)			FISIK (%)		
1	2	3	4	5	6	7	8	9	10	11	12	13		
1	Pariwisata	Dinas Pariwisata dan Kebudayaan	Program Peningkatan Daya Tarik Destinasi Pariwisata	Persentase Peningkatan Kunjungan Objek Daya Tarik Destinasi Wisata	30%	1.466.928.922	24%	977.430.730	66,63	-	-	-		
			Pengelolaan Daya Tarik Wisata Kota	Persentase Pengelolaan Daya Tarik Wisata	100%	995.219.273	61%	602.244.000	60,51	-	-	-		
			1	Perencanaan , Pengembangan Daya Tarik Wisata Kota	Jumlah Dokumen Perencanaan Pengembangan Daya Tarik Wisata Kota Jambi Yang Dihilangkan	1 Dok	132.198.298	1 Dok	101.157.300	76,52	100,00	-	-	
			2	Pengembangan Daya Tarik Wisata Kota	Jumlah pengembangan daya tarik wisata kota jambi	5 Keg	817.563.555	2 Keg	465.898.000	56,99	50,00	Kebijakan PPKM Covid-19	Dilaksanakan tahun tahun berikutnya	
			3	Monitoring Dan Evaluasi Pengelolaan Daya Tarik Wisata Kota	Jumlah Pelaksanaan Monitoring dan Evaluasi	12 Kali	45.457.420	12 Kali	35.188.700	77,41	75,00	Kebijakan PPKM Covid-19	Dilaksanakan tahun tahun berikutnya	
			Pengelolaan Kawasan Strategis Pariwisata Kota			Persentase Pengelolaan Kawasan Strategis Pariwisata	100%	287.274.782	87%	249.029.160	86,69	-	-	-
			1	Penetapan Kawasan Strategis Pariwisata	Jumlah Kawasan Strategis Pariwisata yang Ditetapkan	1 Kws	52.796.010	1 Kws	44.615.260	84,50	100,00	-	-	
			2	Perencanaan Kawasan Strategis Pariwisata Kota	Jumlah Dokumen Perencanaan Kawasan Strategis	1 Dok	79.598.980	1 Dok	78.521.300	98,65	100,00	-	-	
			3	Pemberdayaan Masyarakat dalam Pengelolaan Kawasan Staregis Pariwisata	Jumlah kelompok sadar wisata yang dibina	7 Klp	154.879.792	7 Klp	125.892.600	81,28	100,00	-	-	
			Pengelolaan Destinasi Pariwisata Kabupaten/ Kota			Persentase Pengelolaan Destinasi Pariwisata	100%	88.500.014	91%	80.610.850	91,09	-	-	-
			1	Pemberdayaan Masyarakat dalam Pengelolaan Destinasi Pariwisata Kabupaten/Kota	Jumlah Pemberdayaan Masyarakat dalam Pengelolaan Destinasi Pariwisata Kabupaten/Kota	40 Org	88.500.014	40 Org	80.610.850	91,09	100,00	-	-	
			Penetapan Tanda Daftar Usaha Pariwisata Daerah Kota			Persentase Penetapan Tanda Daftar Usaha Pariwisata Daerah Kabupaten/ Kota	100%	95.934.853	47%	45.546.720	47,48	-	-	-
			1	Penyediaan Layanan Pendaftaran Usaha Pariwisata Kota	Jumlah Penyediaan Layanan Pendaftaran Usaha Pariwisata (TDUP) Kota	100 Kali	89.334.853	50 Kali	45.546.720	50,98	50,00	Kebijakan PPKM Covid- 19	Dilaksanakan tahun tahun berikutnya	
			2	Pengelolaan Investasi Pariwisata	Jumlah Pengelolaan Investasi Pariwisata	150 Org	6.600.000	0%	-	0,00	0,00	Kebijakan PPKM Covid- 19	Dilaksanakan tahun tahun berikutnya	
			Program Pemasaran Pariwisata			Cakupan Pemasaran Pariwisata	30%	864.446.860	30%	835.614.242	96,66	-	-	-
			Pemasaran Pariwisata Dalam dan Luar Negeri, Daya Tarik, Destinasi dan Kawasan Strategis Pariwisata			Persentase Pemasaran Pariwisata Dalam dan Luar Negeri, Daya Tarik, Destinasi dan	100%	864.446.860	62%	835.614.242	96,66	-	-	-
			1	Penguatan Promosi Melalui Media Cetak Elektronik dan Media Lainnya Baik Dalam dan Luar Negeri	Jumlah Penguatan Promosi melalui media cetak, Elektronik dan Media lainnya baik dalam dan Luar Negeri	4 Keg	700.702.430	98%	689.027.852	98,33	98,00	-	-	
			2	Penyediaan Data dan Penyebaran Informasi Pariwisata Propinsi baik Dalam dan Luar Negeri	Jumlah Data dan Informasi Pariwisata yang di sediakan	3 Media	143.894.500	96%	137.902.500	95,84	95,00	-	-	
			3	Peningkatan Kerjasama dan Kemitraan Pariwisata Dalam dan Luar Negeri	Jumlah Peningkatan Kerjasama dan Kemitraan Pariwisata dalam dan Luar Negeri	1 Dok	19.849.930	44%	8.683.890	43,75	43,00	Dikarenakan pejabat pelaksanaan kegiatan yang bersangkutan berhalangan/ cuti besar.	-	
			Program Pengembangan Sumber Daya Pariwisata dan Ekonomi Kreatif			Persentase Pengembangan Sumber Daya Pariwisata dan Ekonomi Kreatif	35%	313.914.979	35%	292.310.723	93,12	-	-	-

NO	URUSAN PEMERINTAHAN	OPD	URAIAN PROGRAM/KEGIATAN/SUB KEGIATAN	INDIKATOR KINERJA	TARGET		REALISASI				PERMASALAHAN	UPAYA MENGATASI PERMASALAHAN
					KINERJA	KEUANGAN	KINERJA	KEUANGAN	KEUANGAN (%)	FISIK (%)		
			Pelaksanaan Peningkatan Kapasitas Sumber Daya Manusia Pariwisata dan Ekonomi Kreatif Tingkat	Persentase Peningkatan Kapasitas Sumber Daya Manusia Pariwisata dan Ekonomi Kreatif	100%	313.914.979	93%	292.310.723	93,12	-	-	-
			1 Pengembangan Kompetensi SDM Pariwisata dan Ekonomi Kreatif Tingkat Dasar	Jumlah Pengembangan Kompetensi SDM Pariwisata dan Ekonomi Kreatif Tingkat Dasar	30 Org	63.249.780	30 Org	56.814.780	89,83	100,00	-	-
			2 Pelatihan Dasar SDM Kepariwisataan bagi Masyarakat Guru dan Pelajar (Mahasiswa dan/atau Siswa)	Jumlah Pelatihan Dasar SDM Kepariwisataan bagi masyarakat Guru dan Pelajar	100 Org	137.085.253	100 Org	126.730.453	92,45	100,00	-	-
			3 Sertifikasi Kompetensi Bagi Tenaga Kerja Bidang Pariwisata	Jumlah Tenaga Kerja Pariwisata bidang yang memiliki Sertifikasi Kompetensi	80 Org	113.579.946	80 Org	108.765.490	95,76	100,00	-	-
JUMLAH						2.645.290.761		2.105.355.695	79,59			
2	Kelautan dan Perikanan	Dinas Pertanian dan Ketahanan Pangan (DPKP)	Program Pengelolaan Perikanan Tangkap	Peningkatan produksi perikanan tangkap perairan umum Daratan, Sungai, Danau dan Rawa	600 ton	46.082.285	100	43.646.054	94,71	100,00		
			Pengelolaan penangkapan Ikan di wilayah sungai, Danau, Waduk, Rawa dan Genangan Air Lainnya yang dapat diusahakan dalam 1 (satu) Daerah Kab/Kota	Persentase pengelolaan penangkapan ikan di wilayah sungai danau waduk dan genangan air lainnya yang dapat diusahakan dalam 1 daerah Kab/Kota	24,5%	46.082.285	25,31	43.646.054	94,71	100,00		
			1 Penjaminan ketersediaan sarana usaha Perikanan Tangkap	Restocking	36.000 ekor	46.082.285	24500	43.646.054	94,71	68,06		
			Program Pengelolaan Perikanan Budidaya	Produksi Perikanan Budidaya	2.536 ton	1.695.575.880	2138.1 ton	1.676.295.315	98,86	84,31		
			Pemberdayaan Pembudidaya Ikan Kecil	Persentase pembudi daya ikan kecil yang dibudidayakan	3%	78.960.764	3%	78.714.264	99,69	100,00		
			1 Pengembangan Kapasitas Pembudidaya Ikan Kecil	Jumlah Pengembangan Budidaya Ikan Kecil	3 kelompok	78.960.764	3 kelompok	78.714.264	99,69	100,00		
			Pengelolaan Pembudidayaan Ikan	Persentase produksi benih	20%	1.616.615.116	76,05	1.597.581.051	98,82	380,25		
			1 Penyediaan prasarana pembudidayaan ikan dalam 1 (satu) Daerah Kab./Kota	Rehab kolam induk	1 paket	1.461.285.600	1 paket	1.443.052.750	98,75	100,00		
			2 Penjaminan ketersediaan sarana pembudidayaan iaknd alam 1 (satu) daerah kab./Kota	Produksi benih UPTD PBAT	1.410.000 ekor	134.450.616	1213000 ekor	134.180.401	99,80	86,03		
			3 Pengelolaan Kesehatan Ikan dan Lingkungan Budidaya dalam 1 (satu) Daerah Kab/kota	Pengujian penyakit ikan	24 sampel	20.878.900	20 sampel	20.347.900	97,46	83,33		
			Program Pengolahan dan Pemasaran Hasil Perikanan	Peningkatan produksi produk Perikanan Bernilai Tambah/Produksi Olahan hasil Perikanan	1.550 ton	100.082.180	1557	93.655.530	93,58	100,45		
			Penyediaan dan Penyaluran Bahan Baku Industri	Peningkatan produksi produk hasil perikanan	25%	100.082.180	25,10%	93.655.530	93,58	100,40		
			1 Pemberian fasilitas bagi pelaku usaha perikanan skala mikro n kecil dalam 1 (satu) daerah kab./kota	Berkembangnya Usaha Unit Pengolahan Ikan	38 UPI 250 orang 6 Kali	100.082.180	0 185 orang 0 Kali	93.655.530	93,58	100,00		
JUMLAH						1.841.740.345		1.813.596.899	98,47			
3	Pertanian	Dinas Pertanian dan Ketahanan Pangan (DPKP)	Program Penunjang Urusan Pemerintahan Daerah Kabupaten/Kota	Indeks Reformasi Birokrasi Perangkat Daerah	100%	13.874.550.200	100%	13.322.198.727	96,02	100,00		
			Perencanaan, Penganggaran, dan Evaluasi Kinerja Perangkat Daerah	Peningkatan Nilai AKIP	100%	98.880.000	100%	98.503.000	99,62	100,00		
			1 Penyusunan Dokumen Perencanaan Perangkat Daerah	Jumlah Program dan Kegiatan Perangkat Daerah dalam Dokumen Perencanaan	9 Dokumen	65.900.000	100%	65.598.000	99,54	100,00		

NO	URUSAN PEMERINTAH AN	OPD	URAIAN PROGRAM/KEGIATAN/SUB KEGIATAN	INDIKATOR KINERJA	TARGET		REALISASI			PERMASALAHAN	UPAYA MENGATASI PERMASALAHAN	
					KINERJA	KEUANGAN	KINERJA	KEUANGAN	KEUANGAN (%)			FISIK (%)
			2 Koordinasi dan Penyusunan Laporan Capaian Kinerja dan Ikhtisar Realisasi Kinerja SKPD	Jumlah Dokumen Evaluasi Perangkat Daerah	5 Dokumen	32.980.000	100%	32.905.000	99,77	100,00		
				Jumlah Koordinasi dan Sinkronisasi Perencanaan Perangkat Daerah	12 Bulan							
			Administrasi Keuangan Perangkat Daerah	Terlaksananya Tertib Administrasi Keuangan	100%	11.533.300.710	100%	11.068.278.319	95,97	100,00		
			1 Penyediaan Gaji dan Tunjangan ASN	Jumlah Pembayaran Gaji	118 Orang	11.050.430.860	118 Orang	10.586.031.469	95,80	100,00		
				Tunjangan ASN	328 jiwa		328 jiwa					
			2 Pelaksanaan Penatausahaan dan Pengujian/Verifikasi Keuangan SKPD	Jumlah Tenaga Administrasi Keuangan, Aset dan Pengadaan Barang/jasa	50 Orang	466.899.800	50 Orang	466.276.800	99,87	100,00		
			3 Koordinasi dan Penyusunan Laporan Keuangan Akhir Tahun SKPD	Jumlah Dokumen Akuntansi dan Pelaporan Keuangan	1 Dokumen	15.970.050	1 Dokumen	15.970.050	100,00	100,00		
			Administrasi Barang Milik Daerah pada Perangkat Daerah	WTP	100%	8.275.000	100%	8.085.000	97,70	100,00		
			1 Pembinaan, Pengawasan, dan Pengendalian Barang Milik Daerah pada SKPD	Jumlah BMD yang di awasi dan Laporan Aset Bulanan	12 Bulan	8.275.000	12 Bulan	8.085.000	97,70	100,00		
			Administrasi Kepegawaian Perangkat Daerah	Peningkatan Profesionalitas ASN Perangkat Daerah	20%	139.619.200	100%	122.253.700	87,56	100,00		
			1 Pengadaan Pakaian Dinas Beserta Atribut Kelengkapannya	Jumlah Pengadaan Pakaian Hari-hari Tertentu (Batik Jambi)	170 Stell	78.500.000	170 Stell	61.145.000	77,89	100,00		
			2 Pendataan dan Pengolahan Administrasi Kepegawaian	Tersedianya Data ASN/Non ASN	12 Kali	24.352.400	12 Kali	24.341.900	99,96	100,00		
			3 Monitoring, Evaluasi, dan Penilaian Kinerja Pegawai	Capaian Kinerja Pegawai	60 Orang	28.066.800	60 Orang	28.066.800	100,00	100,00		
				Jumlah Movev	12 kali		12 kali					
			4 Sosialisasi Peraturan Perundang-undangan	Jumlah Sosialisasi Peraturan Perundang-undangan	3 kali	5.700.000	3 kali	5.700.000	100,00	100,00		
			5 Bimbingan Teknis Implementasi Peraturan Perundang-undangan	Jumlah Bimbingan Teknis Implementasi Peraturan Perundang-undangan	7 kali	3.000.000	7 kali	3.000.000	100,00	100,00		
			Administrasi Umum Perangkat Daerah	Terlaksananya Tertib Pengelolaan Administrasi Umum	100%	218.033.072	100%	185.711.140	85,18	100,00		
			1 Penyediaan Komponen Instalasi Listrik/Penerangan Bangunan Kantor	Jumlah Komponen/instalasi Telekomunikasi, Sumber Daya Air dan Listrik	20 Jnis	23.282.600	20 Jnis	23.282.600	100,00	100,00		
			2 Penyediaan Peralatan dan Perlengkapan Kantor	Jumlah Peralatan dan Perlengkapan Kantor	1 Tahun	80.239.390	1 Tahun	80.239.390	100,00	100,00		
			3 Penyediaan Barang Cetak dan Penggandaan	Jumlah Cetakan	6 Jenis	27.500.000	6 Jenis	27.426.200	99,73	100,00		
				Jumlah Penggandaan	34.000 Lembar		34.000 Lembar					
			4 Penyelenggaraan Rapat Koordinasi dan Konsultasi SKPD	Jumlah Rapat Koordinasi dan Konsultasi ke Luar Daerah	52 kali	87.011.082	52 kali	54.762.950	62,94	100,00		
			Pengadaan Barang Milik Daerah Penunjang Urusan Pemerintah Daerah	Terlaksananya Tertib Pengelolaan Administrasi Umum	100%	174.458.518	100%	173.967.118	99,72	100,00		
			1 Pengadaan Mebel	Jumlah Pengadaan Mebeleur	1 Paket	39.886.000	1 Paket	39.600.000	99,28	100,00		
			2 Pengadaan Peralatan dan Mesin Lainnya	Jumlah Perlengkapan Gedung Kantor	2 Paket	54.268.918	2 Paket	54.268.918	100,00	100,00		
			3 Pengadaan Sarana dan Prasarana Pendukung Gedung Kantor atau Bangunan Lainnya	Jumlah Pengadaan Sarana dan Prasarana Pendukung Gedung Kantor	1 Paket	80.303.600	1 Paket	80.098.200	99,74	100,00		
			Penyediaan Jasa Penunjang Urusan Pemerintah Daerah	Terlaksananya Tertib Pengelolaan Administrasi Umum	100%	785.805.400	100%	768.902.350	97,85	100,00		
			1 Penyediaan Jasa Surat Menyurat	Jasa Pengiriman Surat/Dokumen Penting	1 tahun	12.300.000	1 tahun	12.300.000	100,00	100,00		
			2 Penyediaan Jasa Komunikasi, Sumber Daya Air dan Listrik	Jumlah Jasa Komunikasi	2 Nomor Telepon	278.233.000	2 Nomor Telepon	262.970.450	94,51	100,00		
				Jumlah Jasa Listrik	110900VA		110900VA					

NO	URUSAN PEMERINTAHAN	OPD	URAIAN PROGRAM/KEGIATAN/SUB KEGIATAN	INDIKATOR KINERJA	TARGET		REALISASI			PERMASALAHAN	UPAYA MENGATASI PERMASALAHAN	
					KINERJA	KEUANGAN	KINERJA	KEUANGAN	KEUANGAN (%)			FISIK (%)
				Jumlah Jasa Sumber Daya Air	5 Rekening 80 Mbps		5 Rekening 80 Mbps					
				Jumlah Jasa WIFI								
		3	Penyediaan Jasa Pelayanan Umum Kantor	Jasa Administrasi Pelaksanaan Tugas ASN	33 Orang	495.272.400	33 Orang	493.631.900	99,67	100,00		
			Pemeliharaan Barang Milik Daerah Penunjang Urusan Pemerintahan Daerah	Terlaksananya Tertib Pengelolaan Administrasi Umum	100%	916.178.300	100%	896.498.100	97,85	100,00		
		1	Penyediaan Jasa Pemeliharaan, Biaya Pemeliharaan, Pajak, dan Perizinan	Jumlah STNK/KIR	145 Unit	676.400.000	145 Unit	658.022.900	97,28	100,00		
		2	Pemeliharaan Peralatan dan Mesin Lainnya	Jasa Perbaikan Peralatan Kerja	1 Paket	31.559.000	1 Paket	31.234.000	98,97	100,00		
		3	Pemeliharaan/Rehabilitasi Gedung Kantor dan Bangunan Lainnya	Jumlah Pemeliharaan Rutin/Berkala Gedung Kantor	1 Paket	99.813.300	1 Paket	99.408.700	99,59	100,00		
		4	Pemeliharaan/Rehabilitasi Sarana dan Prasarana Pendukung Gedung Kantor atau Bangunan Lainnya	Jumlah Rehab Pendukung Gedung Kantor dan Bangunan Lainnya	3 Unit	108.406.000	3 Unit	107.832.500	99,47	100,00		
			Program Penyediaan Dan Pengembangan Sarana Pertanian	Peningkatan Produktivitas Pertanian	20%	465.798.089	20%	453.940.206	97,45	100,00		
			Pengawasan Penggunaan Sarana Pertanian	Peningkatan Pengawasan Penggunaan Alsintan, Pupuk dan Pestisida	11,4%	26.926.813	22,86	25.145.413	93,38	100,00		
		1	Pendampingan Penggunaan Sarana Pendukung Pertanian (DPKP)	*Inventarisasi dan Pengawasan Alsin	10 KT	26.926.813	10 KT	25.145.413	93,38	148,33		
				*Monitoring Pengawasan Pupuk dan Pestisida	8 KT		10 KT					
				*Penataan dan Pengembangan UPJA	5 UPJA		11 UPJA					
			Pengelolaan Sumber Daya Genetik (SDG) Hewan, Tumbuhan, dan Mikro Organisme Kewenangan Kabupaten/kota	Peningkatan Ketersediaan Bibit Unggul	100%	438.871.276	100%	428.794.793	97,70	100,00		
		1	Pengelolaan Sumber Daya Genetik (SDG) Hewan, Tumbuhan, dan Mikro Organisme Kewenangan Kabupaten/kota	Jumlah Produksi Bibit Unggul dan Calon Pohon Induk	2.500 batang	164.407.598	3200 batang	164.402.495	100,00	128,00	Terjadinya pembatalan kerjasama dengan penangkar buah puspa mulya garden kab. Muara Jambi dikarenakan adanya penurunan harga dibawah standar sebesar Rp. 5.000,00 perbatang	Ditahun 2022 UPTD BPTBTPHP akan berupaya tetap menjalin kerjasama kembali dengan penangkar buah dan pedagang buah baik di Kota Jambi maupun di Luar Kab/Kota
										Terjadinya pengurangan pesanan bibit tanaman yang semula 1500 batang menjadi 500 batang yang berkerjasama dengan penangkar dan pedagang tanaman buah yang nada di Kota Jambi		
		2	Peningkatan Kualitas SDG Hewan/Tanaman (DPKP)	Terpenuhinya Semen Beku dan Nitrogen Cair untuk Inseminasi Buatan	400 dosis (60 ekor)	104.293.884	400 dosis (60 ekor)	100.380.954	96,25	100,00		

NO	URUSAN PEMERINTAHAN	OPD	URAIAN PROGRAM/KEGIATAN/SUB KEGIATAN	INDIKATOR KINERJA	TARGET		REALISASI			PERMASALAHAN	UPAYA MENGATASI PERMASALAHAN	
					KINERJA	KEUANGAN	KINERJA	KEUANGAN	KEUANGAN (%)			FISIK (%)
			3 Pemanfaatan SDG Hewan/Tanaman	Penyediaan Benih/bibit Tanaman Hortikultura	4 paket	170.169.794	4 paket	164.011.344	96,38	100,00		
			Program Penyediaan Dan Pengembangan Prasarana Pertanian	Persentase Pengembangan Prasarana Pertanian	20%	236.407.129	100%	232.710.129	98,44	100,00		
			Pengembangan Prasarana Pertanian	Persentase Pengembangan Prasarana Pertanian	20%	60.307.379	100%	57.698.479	95,67	100,00	Tidak adanya lahan LP2B untuk Kota Jambi	Memasukkan lahan pertanian sebagai lahan pertanian bukan sebagai Ruang Terbuka Hijau
		1	Pengelolaan Lahan Pertanian Pangan Berkelanjutan/LP2B, Kawasan Pertanian Pangan Berkelanjutan/KP2B dan Lahan Cadangan Pertanian Pangan Berkelanjutan/LCP2B (DPKP)	Lahan Pertanian Pangan Berkelanjutan (LP2B) dan Kawasan Pertanian Pangan Berkelanjutan	500 Ha	60.307.379	0	57.698.479	95,67	0,00		
			Pembangunan Prasarana Pertanian	Peningkatan Prasarana Pertanian yang dibangun/direhab	14%	176.099.750	100%	175.011.650	99,38	100,00	kurang maksimalnya penyediaan sarana	Memaksimalkan kebutuhan UPT BPP untuk
		1	Pembangunan, Rehabilitasi dan Pemeliharaan Balai Penyuluh di Kecamatan serta Sarana Pendukungnya (DPKP)	Jumlah Sarana Pendukung Balai Penyuluh di Kecamatan terbangun	1 unit	64.099.750	1 unit	63.673.150	99,33	100,00		
		2	Pembangunan, Rehabilitasi dan Pemeliharaan Prasarana Pertanian Lainnya (DPKP)	Pembangunan Screen House Hidroponik	4 unit	112.000.000	4 unit	111.338.500	99,41	100,00		
			Program Pengendalian Kesehatan Hewan Dan Kesehatan Masyarakat Veteriner	Persentase Pengendalian Penyakit Hewan dan Pengujian Sampel Kesmavet	20%	419.202.100	20%	401.761.735	95,84	100,00		
			Penjaminan Kesehatan Hewan, Penutupan dan Pembukaan Daerah Wabah Penyakit Hewan	Terkendali dan Tertanggulangi Penyakit Hewan	800 ekor	155.199.651	800 ekor	142.365.860	91,73	100,00	Kurang optimalnya kemampuan	pelatihan dan refresher
		1	Pengendalian dan Penanggulangan Penyakit Hewan dan Zoonosis (DPKP)	*Sosialisasi Zoonosis	150 orang	130.864.800	150 orang	118.545.000	90,59	100,00	Sarana untuk pelayanan yang	Penambahan petugas untuk
				*Tervaksinasi Hewan Penular Rabies	800 dosis		800 dosis				Penyediaan jenis obat-obat yang kurang maksimal	Memaksimalkan penyediaan sarana pelayanan
		2	Penanggulangan Daerah Terdampak Wabah Penyakit Hewan Menular (DPKP)	Pemeriksaan Kesehatan Hewan	3.500 ekor	24.334.851	3.500 ekor	23.820.860	97,89	100,00	Tidak tersedianya laboratorium untuk melaksanakan pemeriksaan sampel	Penambahan dana untuk memaksimalkan pelayanan
			Pengelolaan Pelayanan Jasa Laboratorium dan Jasa Medik Veteriner dalam Daerah Kabupaten/kota	Terlaksana Pelayanan Kesehatan Hewan	100%	16.309.872	100%	16.216.708	99,43	100,00	Masih kurangnya kesadaran unit usaha peternak untuk membuat	Perlunya sosialisasi pada unit usaha untuk
		1	Penyediaan Pelayanan Jasa Medik Veteriner (DPKP)	Pelayanan Jasa Medik Veteriner	11.800 ekor	16.309.872	29.352 ekor	16.216.708	99,43	248,75	Tidak terlaksananya Bimtek karena dana yang tidak tersedia	Tidak terlaksananya Bimtek karena dana yang tidak tersedia
			Penerapan dan Pengawasan Persyaratan Teknis Kesehatan Masyarakat Veteriner	Menjaga Pangan Asal Hewan yang Layak Konsumsi	80 sampel	98.002.014	100%	95.060.050	97,00	100,00		
		1	Pengawasan Peredaran Hewan dan Produk	*Monitoring Unit Usaha Pangan Asal Hewan	5 unit	98.002.014	5 unit	95.060.050	97,00	100,00	Masih banyaknya	sarana dan
				*Penguji dan Pemeriksaan Sampel Kesmavet	80 sampel		80 sampel					
				*Sosialisasi Pangan Asal Hewan (PAH)	3 kali		3 kali					
			Penerapan dan Pengawasan Persyaratan Teknis Kesejahteraan Hewan	Persentase Penurunan Potongan Sapi/kerbau Betina produktif di RPH	80%	149.690.563	100%	148.119.117	98,95	100,00		
		1	Pendampingan Penerapan Unit Kesejahteraan Hewan (DPKP)	*Jumlah Potongan Ternak	5.200 ekor	149.690.563	6.673 ekor	148.119.117	98,95	179,79		
				*Pengendalian Potongan Betina Produktif	80%		185%					

NO	URUSAN PEMERINTAH AN	OPD	URAIAN PROGRAM/KEGIATAN/SUB KEGIATAN	INDIKATOR KINERJA	TARGET		REALISASI			PERMASALAHAN	UPAYA MENGATASI PERMASALAHAN	
					KINERJA	KEUANGAN	KINERJA	KEUANGAN	KEUANGAN (%)			FISIK (%)
			Program Pengendalian Dan Penanggulangan Bencana Pertanian	Luasan Pengendalian OPT	125 Ha	75.508.216	100%	75.508.216	100,00	100,00		
			Pengendalian dan Penanggulangan Bencana Pertanian Kabupaten/kota	Persentase Pengendalian dan Penanggulangan Bencana Pertanian Kabupaten/kota	20%	75.508.216	20%	75.508.216	100,00	100,00	Cuaca dan iklim yang tidak menentu	Pengaturan pengairan
			1 Pengendalian Organisme Pengganggu Tumbuhan (OPT) Tanaman Pangan,	Jumlah Pengendalian OPT Tanaman Pangan Hortikultura Perkebunan	25 Ha	75.508.216	25 Ha	75.508.216	100,00	100,00	Tidak adanya lahan pertanian	
			Program Penyuluhan Pertanian	Meningkatkan Produktivitas Tanaman Pangan	2%	72.818.095	6,7%	71.642.250	98,39	100,00	kurangnya minat masyarakat terhadap dunia pertanian	peningkatan dan pemahaman akan minat petani untuk kembali mencintai dunia pertanian
			Pelaksanaan Penyuluhan Pertanian	Peningkatan Jumlah Kapasitas Kelembagaan Petani	30 KT	72.818.095	100%	71.642.250	98,39	100,00	kurangnya penerapan petani terhadap inovasi yang berkembang	
			1 Peningkatan Kapasitas Kelembagaan Penyuluhan Pertanian di Kecamatan dan Desa (DPKP)	Metode Penyuluhan	3 metode	72.818.095	3 metode	71.642.250	98,39	100,00		
JUMLAH						15.144.283.829		14.557.761.263	96,13			
4	Perdagangan	Dinas Perdagangan dan Perindustrian	Program Penunjang Urusan Pemerintahan Daerah	Nilai Sakip	BB Nilai	8.857.466.420		8.376.568.569	94,57			
			Perencanaan, Penganggaran, dan Evaluasi Kinerja Perangkat Daerah	Peningkatan Nilai AKIP	77.44 Nilai	53.495.789		49.877.281	93,24			
			1 Penyusunan Dokumen Perencanaan Perangkat Daerah	Jumlah dokumen perencanaan perangkat daerah	6 Dokumen	28.315.818	6 Dokumen	25.088.871	88,60	100,00	Rasionalisasi anggaran	Melakukan efisiensi dan efektifitas belanja
			2 Evaluasi Kinerja Perangkat Daerah	Jumlah dokumen evaluasi perangkat daerah	4 Dokumen	25.179.971	4 Dokumen	24.788.410	98,44	100,00	Pandemi Covid 19	Pelaksanaan yg bersifat kerumunan menggunakan protokol kesehatan
			Administrasi Keuangan Perangkat Daerah	Tertib Administrasi Keuangan	100%	7.310.251.379	100%	7.090.035.885	96,99	100,00	PPKM membatasi gerak kinerja ASN	Bekerja dari rumah sesuai kebijakan pemerintah
			1 Penyediaan Gaji dan Tunjangan ASN	Jumlah pembayaran gaji dan tunjangan ASN	72 ASN	7.013.346.770	72 ASN	6.811.701.595	97,12	100,00		
			2 Pelaksanaan Penatausahaan dan Pengujian/Verifikasi Keuangan SKPD	Jumlah jasa tenaga penatausahaan dan pengujian/verifikasi keuangan daerah	39 Orang	245.932.000	39 Orang	228.976.000	93,11	100,00		
			3 Koordinasi dan Penyusunan Laporan Keuangan Akhir Tahun SKPD	Jumlah pelaksanaan koordinasi laporan keuangan akhir tahun	72 Laporan	2.474.846	72 Laporan	1.594.860	64,44	100,00		

NO	URUSAN PEMERINTAH AN	OPD	URAIAN PROGRAM/KEGIATAN/SUB KEGIATAN	INDIKATOR KINERJA	TARGET		REALISASI			PERMASALAHAN	UPAYA MENGATASI PERMASALAHAN		
					KINERJA	KEUANGAN	KINERJA	KEUANGAN	KEUANGAN (%)			FISIK (%)	
			4	Koordinasi dan Penyusunan Laporan Keuangan Bulanan/Triwulan/Semesteran SKPD	Koordinasi dan penyusunan laporan keuangan bulanan/triwulan/semesteran SKPD	12 Laporan	2.749.912	12 Laporan	2.379.920	86,55	100,00		
			5	Penyusunan Pelaporan dan Analisis Prognosis Realisasi Anggaran	Jumlah laporan prognosis realisasi anggaran	72 Laporan	45.747.851	72 Laporan	45.383.510	99,20	100,00		
			Administrasi Kepegawaian Perangkat Daerah		Indeks Profesional ASN Perangkat Daerah	100%	170.000.000	100%	149.427.000	87,90	100,00		
			1	Pengadaan Pakaian Dinas Beserta Atribut Kelengkapannya	Jumlah pengadaan pakaian hari-hari tertentu dan pakaian kerja lapangan beserta perlengkapannya	210 Stell	160.000.000	210 Stell	142.637.000	89,15	100,00		
			2	Bimbingan Teknis Implementasi Peraturan Perundang-Undangan	Jumlah bimbingan teknis implementasi peraturan perundang-undangan	10 Orang	10.000.000	10 Orang	6.790.000	67,90	100,00		
			Administrasi Umum Perangkat Daerah		Tertib Pengelolaan Administrasi Umum	100%	505.954.701	100%	406.698.600	80,38	100,00		
			1	Penyediaan Komponen Instalasi Listrik/Penerangan Bangunan Kantor	Jumlah komponen instalasi telekomunikasi, sumber daya air dan listrik	280 Buah	7.858.840	280 Buah	7.858.840	100,00	100,00		
			2	Penyediaan Peralatan dan Perlengkapan Kantor	Jumlah jasa kebersihan kantor Jumlah jenis alat tulis kantor Jumlah peralatan dan perlengkapan gedung kantor Jumlah peralatan dan perlengkapan gedung kantor Jumlah peralatan dan perlengkapan gedung kantor Jumlah peralatan dan perlengkapan gedung kantor	8 Jenis 60 Jenis 2 Buah 2 Paket 2 Roll 4 Unit	331.494.223	8 Jenis 60 Jenis 2 Buah 2 Paket 2 Roll 4 Unit	295.322.425	89,09	100,00		
			3	Penyediaan Barang Cetak dan Penggandaan	Jumlah penyediaan barang cetakan penggandaan	54000 Lembar	20.938.478	20 Jenis 54000 Lembar	17.153.938	81,93	100,00		
			4	Fasilitasi Kunjungan Tamu	Jumlah makanan dan minuman	34 Kali100 G	24.101.660	34 Kali100 G	19.314.600	80,14	100,00		
			5	Penyelenggaraan Rapat Koordinasi dan Konsultasi SKPD	Jumlah perjalanan dinas dalam daerah Jumlah perjalanan dinas luar daerah Jumlah makanan dan minuman	0 Kali46 Kali	121.561.500	80 Kali 46 Kali	67.048.797	55,16	100,00		
			Penyediaan Jasa Penunjang Urusan Pemerintahan Daerah		Persentase Penyediaan Jasa Penunjang Urusan Pemerintah Daerah	100%	402.095.951	100%	318.041.700	79,10	100,00		
			1	Penyediaan Jasa Surat Menyurat	Blanko disposisi Fhotocopy	61 Buku 3867 Lembar	21.815.951	61 Buku 3867 Lembar	18.222.210	83,53	100,00		
			2	Penyediaan Jasa Komunikasi, Sumber Daya Air dan Listrik	Jumlah jasa komunikasi Jumlah jasa listrik Jumlah jasa sumber daya air	840 Mbps 198108 Kwh 5544 Kubik	346.000.000	8108 Kwh55	279.736.490	80,85	100,00		
			3	Penyediaan Jasa Peralatan dan Perlengkapan Kantor	Pemeliharaan CCTV Pemeliharaan mesin absen Pemeliharaan mesin penghancur kertas	1 Unit 2 Unit 4 Unit	34.280.000	1 Unit 2 Unit 4 Unit	20.083.000	58,59	100,00		
			Pemeliharaan Barang Milik Daerah Penunjang Urusan Pemerintah Daerah		Persentase Pemeliharaan Barang Milik Daerah Penunjang Urusan Pemerintah Daerah	100%	415.668.600	100%	362.488.103	87,21	100,00		
			1	Penyediaan Jasa Pemeliharaan, Biaya Pemeliharaan dan Pajak Kendaraan Operasional atau Kendaraan Dinas	Jumlah pemeliharaan rutin/berkala kendaraan dinas/operasional	42 Kendaraan	368.594.300	42 Kendaraan	334.080.003	90,64	100,00		
			2	Penyediaan Jasa Pemeliharaan, Biaya Pemeliharaan, Pajak, dan Perizinan Kendaraan Dinas Operasional atau Lapangan	Jumlah penyediaan pemeliharaan, biaya pemeliharaan, pajak dan perizinan kendaraan dinas	42 Kendaraan	20.000.000	42 Kendaraan	16.876.600	84,38	100,00		
			3	Pemeliharaan Peralatan dan Mesin Lainnya	Jumlah pemeliharaan peralatan dan mesin lainnya	10 Buah 15 Unit	27.074.300	10 Buah 15 Unit	11.531.500	42,59	100,00		
			Program Perizinan Dan Pendaftaran Perusahaan		Persentase fasilitasi perizinan dan pendaftaran perusahaan	33%	120.047.684	33,33 %	116.379.650	96,94	100,00		

NO	URUSAN PEMERINTAHAN	OPD	URAIAN PROGRAM/KEGIATAN/SUB KEGIATAN	INDIKATOR KINERJA	TARGET		REALISASI			PERMASALAHAN	UPAYA MENGATASI PERMASALAHAN	
					KINERJA	KEUANGAN	KINERJA	KEUANGAN	KEUANGAN (%)			FISIK (%)
			Penerbitan Izin Pengelolaan Pasar Rakyat, Pusat Perbelanjaan, dan Izin Usaha Toko Swalayan	Persentase Penerbitan Izin Pengelolaan Pasar Rakyat, Pusat Perbelanjaan, dan Izin Usaha Toko Swalayan	33%	22.940.776	33%	22.442.500	97,83	100,00		
		1	Fasilitasi Pemenuhan Komitmen Perolehan Perizinan Pasar Rakyat, Pusat Perbelanjaan, dan Toko Swalayan melalui Sistem Pelayanan Perizinan Berusaha Terintegrasi Secara Elektronik	Jumlah pelaku usaha yang difasilitasi pemenuhan komitmen perolehan perizinan pasar rakyat, pusat perbelanjaan dan toko swalayan melalui sistem pelayanan perizinan berusaha terintegrasi secara elektronik	58 Pelaku Usaha	22.940.776	58 Pelaku Usaha	22.442.500	97,83	100,00		
			Penerbitan Tanda Daftar Gudang	Persentase Pelaku Usaha Yang Difasilitasi	33%	23.725.822	33%	23.583.900	99,40	100,00		
		1	Fasilitasi Penerbitan Tanda Daftar Gudang	Jumlah pelaku usaha yang difasilitasi dalam penerbitan tanda daftar gudang	56 Pelaku Usaha	23.725.822	56 Pelaku Usaha	23.583.900	99,40	100,00		
			Penerbitan Surat Izin Usaha Perdagangan Minuman Beralkohol Golongan B dan C untuk Pengecer dan Penjual Langsung Minum di Tempat	Persentase Penerbitan Surat Izin Usaha Perdagangan Minuman Beralkohol Golongan B dan C Untuk Pengecer dan Penjual Langsung Minum di Tempat	33%	15.459.739	33,33 %	13.691.800	88,56	100,00		
		1	Fasilitasi Penerbitan Surat Izin Usaha Perdagangan Minuman Beralkohol Golongan B dan C	Jumlah pelaku usaha yang difasilitasi dalam penerbitan SIUP-MB Golongan B dan C	30 Pelaku Usaha	15.459.739	Pelaku Usa	13.691.800	88,56	100,00		
			Pengendalian Fasilitas Penyimpanan Bahan Berbahaya dan Pengawasan Distribusi, Pengemasan dan Pelabelan Bahan Berbahaya di Tingkat Daerah Kabupaten/Kota	Persentase Pengendalian Fasilitas Penyimpanan Bahan Berbahaya dan Pengawasan Distribusi, Pengemasan dan Pelabelan Bahan Berbahaya	33%	57.921.347		56.661.450	97,82	100,00		
		1	Pemeriksaan Penyimpanan Bahan Berbahaya	Jumlah pelaku usaha penyimpanan bahan berbahaya yang diperiksa	15 Pelaku Usaha	57.921.347	15 pelaku usaha	56.661.450	97,82	100,00		
			Program Peningkatan Sarana distribusi Perdagangan	Persentase Peningkatan Sarana Distribusi Perdagangan	33%	2.080.364.398	28,67 %	1.755.283.290	84,37	86,01		
			Pembangunan dan Pengelolaan Sarana Distribusi Perdagangan	Persentase Pembangunan dan Pengelolaan Sarana Distribusi Perdagangan	33%	472.018.569	21,16 %	365.215.870	77,37	63,48		
		1	Penyediaan Sarana Distribusi Perdagangan	Jumlah pelaksanaan penyediaan sarana distribusi perdagangan	4 Unit Pasar	238.740.958	4 Unit Pasar	137.830.050	57,73	100,00		
		2	Fasilitasi Pengelolaan Sarana Distribusi Perdagangan	Jumlah perizinan perpasaran yang diterbitkan	2400 Izin	233277611	647 izin	227385820	97,47	26,95		
			Pembinaan Terhadap Pengelola Sarana Distribusi Perdagangan Masyarakat di Wilayah Kerjanya	Persentase Pembinaan terhadap pengelola Sarana Distribusi Perdagangan masyarakat di Wilayah Kerjanya	33%	1.608.345.829	36,19 %	1.390.067.420	86,43	108,59		
		1	Pembinaan dan Pengendalian Pengelola Sarana Distribusi Perdagangan	Jumlah pelaksanaan pembinaan dan pengendalian pengelola sarana distribusi perdagangan	6 Unit Pasar	1.239.485.935	6 Unit Pasar	1.038.763.220	83,81	100,00		
		2	Pemberdayaan Pengelola Sarana Distribusi Perdagangan	Jumlah penerimaan retribusi dari pemberdayaan sarana distribusi perdagangan	4.920.000.000	368.859.894	5.762.582.543	351.304.200	95,24	117,13		
			Program Stabilisasi Harga Barang Kebutuhan Pokok dan Barang Penting	Persentase stabilisasi harga bahan kebutuhan pokok dan barang penting	33%	714.050.241	33%	688.580.300	96,43	100,00		
			Pengendalian Harga dan Stok Barang Kebutuhan Pokok dan Barang Penting di Tingkat Pasar Kabupaten/Kota	Persentase Pengendalian Harga dan Stok Barang Kebutuhan Pokok dan Barang Penting di Tingkat Pasar	33%	714.050.241	33%	688.580.300	96,43	100,00		
		1	Pemantauan Harga dan Stok Barang Kebutuhan Pokok dan Barang Penting pada Pelaku Usaha Distribusi Barang dalam 1 (satu) Kabupaten/Kota	Jumlah pelaksanaan pemantauan harga dan stok barang kebutuhan pokok dan barang penting pada pelaku usaha	81 Pelaku Usaha	63.776.218	81 pelaku usaha	59.324.950	93,02	100,00		

NO	URUSAN PEMERINTAH AN	OPD	URAIAN PROGRAM/KEGIATAN/SUB KEGIATAN	INDIKATOR KINERJA	TARGET		REALISASI			PERMASALAHAN	UPAYA MENGATASI PERMASALAHAN	
					KINERJA	KEUANGAN	KINERJA	KEUANGAN	KEUANGAN (%)			FISIK (%)
			2 Pelaksanaan Operasi Pasar Reguler dan Pasar Khusus yang Berdampak dalam 1 (satu) Kabupaten/Kota	Jumlah pelaksanaan operasi pasar reguler dan pasar khusus	14 Kali	650.274.023	14 kali	629.255.350	96,77	100,00		
			Program Pengembangan Ekspor	Persentase Pengembangan Ekspor	42%	91.575.335	20,83 %	58.892.350	64,31	50,00		
			Penyelenggaraan Promosi Dagang melalui Pameran dan Misi Dagang bagi Produk Ekspor Unggulan	Persentase Penyelenggaraan Promosi dan Misi Dagang Bagi Produk Ekspor Unggulan	42%	91.575.335	20,83 %	58.892.350	64,31	50,00		
			1 Pembinaan dan Pengembangan Usaha Produk Ekspor Unggulan Kabupaten/Kota	Jumlah pelaksanaan pembinaan dan pengembangan usaha produk ekspor unggulan	1 Kali	20.068.746	1 kali	14.175.850	70,64	100,00		
			2 Misi Dagang Bagi Produk Ekspor Unggulan	Jumlah pelaksanaan misi dagang produk ekspor unggulan	1 Kali	71.506.589	0	44.716.500	62,53	0,00		
			Program Standardisasi dan Perlindungan Konsumen	Persentase Standardisasi Dan Perlindungan Konsumen	59%	135.637.168	50,51 %	104.143.616	76,78	85,63		
			Pelaksanaan Metrologi Legal, Berupa Tera, Tera Ulang, dan Pengawasan	Persentase Pelaksanaan Metrologi Legal Berupa Tera, Tera Ulang, dan Pengawasan	59%	135.637.168	50,51 %	104.143.616	76,78	85,63		
			1 Pelaksanaan Metrologi Legal, Berupa Tera, Tera Ulang	Jumlah UTTP yang ditera, tera ulang	5577 Unit UTTP	116.946.936	3977 UTTP	92.596.016	79,18	71,31 %		
			2 Pengawasan/Penyuluhan Metrologi Legal	Jumlah Pemilik UTTP yang dilakukan pengawasan/penyuluhan metrologi legal	100 UTTP	18.690.232	100 UTTP	11.547.600	61,78	100,00		
			Program Penggunaan dan Pemasaran Produk Dalam Negeri	Persentase Penggunaan Pemasaran Produk Dalam Negeri	61%	606.284.948	60,87 %	447.847.050	73,87	100,00		
			Pelaksanaan Promosi Pemasaran dan Peningkatan Penggunaan Produk Dalam Negeri	Persentase Pelaksanaan Promosi Pemasaran dan Peningkatan Penggunaan Produk Dalam Negeri	61%	606.284.948	60,87 %	447.847.050	73,87	100,00		
			1 Pelaksanaan Promosi Penggunaan Produk Dalam Negeri di Tingkat Kabupaten/Kota	Jumlah pelaksanaan promosi, pemasaran dan peningkatan penggunaan produk dalam negeri	8 Kali	606.284.948	8 kali	447.847.050	73,87	100,00		
JUMLAH						12.605.426.194		11.547.694.825	91,61			
5	Perindustrian	Dinas Perdagangan dan Perindustrian	Program Perencanaan dan Pembangunan Industri	Persentase Perencanaan dan Pembangunan Industri	33%	378.215.751	10,22 %	224.509.608	59,36	30,66		
			Penyusunan dan Evaluasi Rencana Pembangunan Industri Kabupaten/Kota	Persentase Meningkatnya Penyusunan dan Evaluasi Pembangunan Industri	33%	378.215.751	10,22 %	224.509.608	59,36	30,66		
			1 Penyusunan Rencana Pembangunan Industri Kabupaten/Kota	Jumlah pelaksanaan penyusunan rencana pembangunan kabupaten/kota	1 Dokumen	52.091.777	0	51.885.918	99,60	0,00		
			2 Koordinasi, Sinkronisasi, dan Pelaksanaan Kebijakan Percepatan Pengembangan dan Perwilayahan Industri	Jumlah pelaksanaan koordinasi dan Sinkronisasi Penyusunan kebijakan dalam rangka mendukung penguatan industri nasional dan perwilayahan Industri	5 Kali	14.622.070	0	11.631.454	79,55	0,00		
			3 Koordinasi, Sinkronisasi, dan Pelaksanaan Pembangunan Sumber Daya Industri	Jumlah pelaksanaan sinkronisasi sumber daya industri	5 Kali	10.147.220	1 kali	9.864.750	97,22	20,00		
			4 Koordinasi, Sinkronisasi, dan Pelaksanaan Pembangunan Sarana dan Prasarana Industri	Jumlah pelaksanaan koordinasi dan sinkronisasi pelaksanaan rencana pembangunan sarana dan prasarana industri	60 Unit	76.256.684	60 unit	72.752.486	95,40	100,00		
			5 Koordinasi, Sinkronisasi, dan Pelaksanaan Pe	Jumlah pelaksanaan koordinasi dan sinkronisasi	30 Orang	225.098.000	10 orang	78.375.000	34,82	33,33		
			Program Pengendalian Izin Usaha Industri Kabupaten/Kota	Persentase Pengendalian Izin Usaha Industri	33%	70.290.600	44,43 %	66.146.572	94,10	133,30		
			Penerbitan Izin Usaha Industri (IUI), Izin Perluasan Usaha Industri (IPUI), Izin Usaha Kawasan Industri	Persentase Penerbitan Izin Usaha (IUI), PUI, IUKI, IPKI	33%	70.290.600	44,43 %	66.146.572	94,10	133,30		

NO	URUSAN PEMERINTAHAN	OPD	URAIAN PROGRAM/KEGIATAN/SUB KEGIATAN	INDIKATOR KINERJA	TARGET		REALISASI				PERMASALAHAN	UPAYA MENGATASI PERMASALAHAN	
					KINERJA	KEUANGAN	KINERJA	KEUANGAN	KEUANGAN (%)	FISIK (%)			
			1	Fasilitasi Pemenuhan Komitmen Perolehan IUI, IPUI, IUKI dan IPKI Kewenangan Kabupaten/Kota dalam Sistem Informasi Industri Nasional (SIINas) yang Terintegrasi dengan Sistem Pelayanan Perizinan Berusaha Terintegrasi Secara Elektronik	Jumlah fasilitasi pemenuhan IUI, IPUI, IUKI dan IPKI	15 Pelaku Usaha	28.824.923	22 pelaku usaha	28.099.230	97,48	146,66		
			2	Koordinasi dan Sinkronisasi Pengawasan Perizinan di Bidang Industri Dalam Lingkup IUI, IPUI, IUKI dan IPKI Kewenangan Kabupaten/Kota	Jumlah pelaksanaan koordinasi dan sinkronisasi pengawasan pelaksanaan (IUI) dalam memenuhi ketentuan perizinan	15 Kali 20 Orang	41.465.677	18 kali	38.047.342	91,76	120,00		
			Program Pengelolaan Sistem Informasi Industri Nasional		Persentase Pengelolaan Sistem Informasi Industri	33%	90.722.335	20,83 %	83.329.986	91,85	62,49	1. Rasionalisasi Anggaran	
			Penyediaan Informasi Industri untuk Informasi Industri IUI, IPUI, IUKI dan IPKI Kewenangan Kabupaten/Kota		Persentase Penyediaan Informasi Industri IUI, IPUI, IKUI dan IPKI	33%	90.722.335	20,83 %	83.329.986	91,85	62,49	2. Covid 19 menghambat kinerja	
			1	Fasilitasi Pengumpulan, Pengolahan dan Analisis Data Industri, Data Kawasan Industri serta Data Lain Lingkup Kabupaten/Kota melalui Sistem Informasi Industri Nasional (SIINas)	Jumlah fasilitasi pengumpulan dan pengolahan dan analisis data industri melalui sistem SIINas	4 Kali	32.066.700,00	1 kali	31.173.640,00	97,21	25,00	3. PPKM menurunkan aktivitas kinerja	
			2	Diseminasi, Publikasi Data Informasi dan Analisa Industri Kabupaten/Kota melalui SIINas	Jumlah diseminasi, publikasi data informasi dan analisa industri	4 Kali	58.655.635,00	4 kali	52.156.346,00	88,92	100,00	4. Kurang tanggapnya masyarakat	
JUMLAH							539.228.686		373.986.166	69,36			

3. Tabel Capaian Urusan Penunjang Tahun 2021

NO	URUSAN PEMERINTAHAN	OPD	URAIAN PROGRAM/KEGIATAN/SUB KEGIATAN	INDIKATOR KINERJA	TARGET		REALISASI			PERMASALAHAN	UPAYA MENGATASI PERMASALAHAN	
					KINERJA	KEUANGAN	KINERJA	KEUANGAN	KEUANGAN (%)			FISIK (%)
1	2	3	4	5	6	7	8	9	10	11	12	13
1	Inspektorat	Inspektorat Daerah	Program Penunjang Urusan Pemerintahan Daerah Kabupaten/Kota	Terlaksananya penunjang urusan pemerintah daerah	B	8.941.571.308	-	8.376.972.608	93,69	96,35		
			Perencanaan, Penganggaran, dan Evaluasi Kinerja Perangkat Daerah	Nilai SAKIP PD	0	-	-	-	-	-		
			1 Penyusunan Dokumen Perencanaan Perangkat Daerah	Laporan	0	-	-	-	-	-		
			2 Evaluasi Kinerja Perangkat Daerah	Laporan	0	-	-	-	-	-		
			Administrasi Keuangan Perangkat Daerah	Cakupan pelaksanaan Adm keuangan	100%	6.952.607.396	100%	6.750.814.023	97,10	100,00		
			1 Penyediaan Gaji dan Tunjangan ASN	Jumlah ASN	60 orang	6.812.667.396	60 orang	6.615.910.023	97,11	100,00		
			2 Pelaksanaan Penatausahaan dan Pengujian/Verifikasi Keuangan SKPD	Jumlah orang	7 orang	139.940.000	7 orang	134.904.000	96,40	100,00		
			Administrasi Barang Milik Daerah pada Perangkat Daerah		100%	48.012.000	100%	45.332.000	94,42	100,00		
			1 Penatausahaan Barang Milik Daerah pada SKPD	Jumlah orang	6 orang	48.012.000	6 orang	45.332.000	94,42	100,00		
			Administrasi Kepegawaian Perangkat Daerah		100%	358.785.000	74%	151.584.000	42,25	74,42		
			1 Pengadaan Pakaian Dinas Beserta Atribut Kelengkapannya	Jumlah orang	70 stell	49.000.000	70 stell	46.902.000	95,72	100,00		
			2 Pendidikan dan Pelatihan Pegawai Berdasarkan Tugas dan Fungsi	jumlah	5 kali	75.000.000	2 kali	12.290.000	16,39	40,00	Beberapa peserta tidak dapat mengikuti diklat dikarenakan keterbatasan kelas oleh penyelenggara	Pendaftaran diklat dilakukan di awal tahun
			3 Sosialisasi Peraturan Perundang-Undangan	Jumlah	12 kali	53.285.000	12 kali	29.972.000	56,25	100,00		
			4 Bimbingan Teknis Implementasi Peraturan Perundang-Undangan	Jumlah	52 kali	181.500.000	30 Kali	62.420.000	34,39	57,69	Beberapa peserta tidak dapat mengikuti diklat dikarenakan keterbatasan kelas oleh penyelenggara	Pendaftaran diklat dilakukan di awal tahun
			Administrasi Umum Perangkat Daerah	Cakupan pelaksanaan Adm umum	100%	304.248.712	100%	243.397.753	80,00	100,00		
			1 Penyediaan Komponen Instalasi Listrik/Penerangan Bangunan Kantor	Jumlah bulan penyediaan komponen instalasi listrik	10 jenis	18.000.000	8 jenis	8.055.610	44,75	100,00	Pembelian barang sesuai kebutuhan	Lebih cermat dalam merencanakan
			2 Penyediaan Peralatan dan Perlengkapan Kantor	Jumlah jenis	43 jenis	74.315.000	43 jenis	70.973.100	95,50	100,00		
			3 Penyediaan Bahan Logistik Kantor	Jumlah Jenis	18 jenis	13.360.900	18 jenis	10.033.800	75,10	100,00		
			4 Penyediaan Barang Cetak dan Penggandaan	Jumlah jenis	21 jenis	75.999.812	21 jenis	67.831.830	89,25	100,00		
			5 Fasilitasi Kunjungan Tamu	Jumlah	820 buah	18.400.000	200 buah	14.440.600	78,48	100,00		
			6 Penyelenggaraan Rapat Koordinasi dan Konsultasi SKPD	Jumlah pelaksanaan	80 kali	104.173.000	80 kali	72.062.813	69,18	100,00		

NO	URUSAN PEMERINTAHAN	OPD	URAIAN PROGRAM/KEGIATAN/SUB KEGIATAN	INDIKATOR KINERJA	TARGET		REALISASI			PERMASALAHAN	UPAYA MENGATASI PERMASALAHAN
					KINERJA	KEUANGAN	KINERJA	KEUANGAN	KEUANGAN (%)		
			Pengadaan Barang Milik Daerah Penunjang Urusan Pemerintah Daerah		100%	576.948.300	100%	554.957.000	96,19	100,00	
			1 Pengadaan Kendaraan Dinas Operasional atau Lapangan	Jumlah kendaraan	2 unit	500.000.000	2 unit	496.000.000	99,20	100,00	
			2 Pengadaan Mebel	Jumlah jenis	6 jenis	22.237.600	6 jenis	19.690.000	88,54	100,00	
			3 Pengadaan Peralatan dan Mesin Lainnya	Jumlah jenis	6 jenis	54.710.700	4 jenis	39.267.000	71,77	100,00	
			Penyediaan Jasa Penunjang Urusan Pemerintahan Daerah		100%	276.897.900	100%	265.513.732	95,89	100,00	
			1 Penyediaan Jasa Surat Menyurat	Jumlah surat	600 surat	2.847.900	150 surat	2.568.000	90,17	100,00	
			2 Penyediaan Jasa Komunikasi, Sumber Daya Air dan Listrik	Jumlah pemakaian	10 Mbps, 900 kubik, 39600 kwh	105.600.000	10 Mbps, 900 kubik, 39600 kwh	96.995.732	91,85	100,00	
			3 Penyediaan Jasa Pelayanan Umum Kantor	Jumlah orang	10 orang	168.450.000	10 orang	165.950.000	98,52	100,00	
			Pemeliharaan Barang Milik Daerah Penunjang Urusan Pemerintahan Daerah		100%	424.072.000	100%	365.374.100	86,16	100,00	
			1 Penyediaan Jasa Pemeliharaan, Biaya Pemeliharaan, Pajak, dan Perizinan Kendaraan Dinas Operasional atau Lapangan	Jumlah kendaraan	26 unit	239.880.000	26 unit	191.153.300	79,69	100,00	
			2 Pemeliharaan Peralatan dan Mesin Lainnya	Jumlah	51 unit	34.200.000	20 unit	28.102.300	82,17	100,00	
			3 Pemeliharaan/Rehabilitasi Gedung Kantor dan Bangunan Lainnya	Jumlah paket	1 paket	130.000.000	1 paket	129.426.500	99,56	100,00	
			4 Pemeliharaan/Rehabilitasi Sarana dan Prasarana Gedung Kantor atau Bangunan Lainnya	Jumlah gedung	1 gedung	19.992.000	1 gedung	16.692.000	83,49	100,00	
			Program Penyelenggaraan Pengawasan	Persentase PD yang bebas dari penyimpangan keuangan dan aset yang material	70%	2.421.900.000	99%	2.178.225.000	89,94	97,62	
			Penyelenggaraan Pengawasan Internal	Cakupan pelaksanaan pengawasan sesuai PKPT	100%	2.139.000.000	102%	1.968.975.000	92,05	100,00	
			1 Pengawasan Kinerja Pemerintah Daerah	Laporan	16 laporan	366.400.000	16 laporan	344.850.000	94,12	100,00	
			2 Pengawasan Keuangan Pemerintah Daerah	Laporan	297 laporan	1.276.950.000	329 Laporan	1.156.700.000	90,58	100,00	
			3 Reviu Laporan Kinerja	Laporan	40 laporan	38.250.000	40 laporan	36.350.000	95,03	100,00	
			4 Reviu Laporan Keuangan	Laporan	40 laporan	45.175.000	40 laporan	43.625.000	96,57	100,00	
			5 Kerjasama Pengawasan Internal	Laporan	12 laporan	190.675.000	12 laporan	170.400.000	89,37	100,00	
			6 Monitoring dan Evaluasi Tindak Lanjut Hasil Pemeriksaan BPK RI dan Tindak Lanjut Hasil Pemeriksaan APIP	Laporan	28 laporan	221.550.000	8 laporan	217.050.000	97,97	100,00	
			Penyelenggaraan Pengawasan dengan Tujuan Tertentu	Cakupan pengawasan dengan tujuan tertentu	100%	282.900.000	95%	209.250.000	73,97	95,24	
			1 Pengawasan dengan Tujuan Tertentu	Laporan	21 laporan	282.900.000	20 laporan	209.250.000	73,97	95,24	
			Program Perumusan Kebijakan, Pendampingan Dan Asistensi	Capaian perumusan kebijakan pendampingan dan asistensi	70%	329.335.000	86%	217.175.000	65,94	85,50	
			Pendampingan dan Asistensi	Cakupan pendampingan dan asistensi	100%	329.335.000	86%	217.175.000	65,94	85,50	
			1 Pendampingan, Asistensi, Verifikasi dan Penilaian Reformasi Birokrasi	Laporan	2 laporan	107.785.000	2 laporan	94.175.000	87,37	100,00	

NO	URUSAN PEMERINTAHAN	OPD	URAIAN PROGRAM/KEGIATAN/SUB KEGIATAN	INDIKATOR KINERJA	TARGET		REALISASI			PERMASALAHAN	UPAYA MENGATASI PERMASALAHAN
					KINERJA	KEUANGAN	KINERJA	KEUANGAN	KEUANGAN (%)		
			2 Koordinasi, Monitoring dan Evaluasi serta Verifikasi Pencegahan dan Pemberantasan Korupsi	Laporan	24 laporan	221.550.000	16 laporan	123.000.000	55,52	71,00	Efisiensi anggaran dalam upaya pemantauan MCP KPK dan LHKASN
			3 Pendampingan, Asistensi dan Verifikasi Penegakan Integritas	Laporan		0	0	0	0		
JUMLAH						11.692.806.308		10.772.372.608	92,13		
2	Perencanaan	BAPPEDA	Program Penunjang Urusan Pemerintahan Daerah Kabupaten/Kota	Indeks Reformasi Birokrasi Perangkat Daerah	100%	7.078.506.839	100%	6.594.493.057	93,16	100	
			Kegiatan Perencanaan, Penganggaran, Dan Evaluasi Kinerja Perangkat Daerah	Indeks Reformasi Birokrasi Perangkat Daerah	100%	294.749.620	100%	258.169.620	87,59	100	
			1 Penyusunan Dokumen Perencanaan Perangkat Daerah	Jumlah Dokumen	2 dokumen	40.439.700	2 dokumen	39.459.700	97,58	100	
			2 Koordinasi dan Penyusunan Dokumen RKA-SKPD	Jumlah Dokumen	1 dokumen	3.863.200	1 dokumen	3.863.200	100	100	
			3 Koordinasi dan Penyusunan Dokumen Perubahan RKA-SKPD	Jumlah Dokumen	1 dokumen	5.892.810	1 dokumen	5.892.810	100	100	
			4 Koordinasi dan Penyusunan DPA-SKPD	Jumlah Dokumen	1 dokumen	5.774.890	1 dokumen	5.774.890	100	100	
			5 Koordinasi dan Penyusunan Perubahan DPA-SKPD	Jumlah Dokumen	1 dokumen	5.481.800	1 dokumen	5.481.800	100	100	
			6 Koordinasi dan Penyusunan Laporan Capaian Kinerja dan Ikhtisar Realisasi Kinerja SKPD	Jumlah Dokumen	2 dokumen	226.919.120	2 dokumen	191.319.120	84,31	100	
			7 Evaluasi Kinerja Perangkat Daerah	Jumlah Dokumen	1 dokumen	6.378.100	1 dokumen	6.378.100	100	100	
			Kegiatan Administrasi Keuangan Perangkat Daerah	Indeks Reformasi Birokrasi Perangkat Daerah	100%	4.573.368.105	100%	4.434.378.769	96,96	100	
			1 Penyediaan Gaji dan Tunjangan ASN	Jumlah ASN	37 ASN	4.188.855.955	37 ASN	4.092.748.526	100	100	
			2 Pelaksanaan Penatausahaan dan Pengujian/	Jumlah Dokumen	12 dokumen dan 26	333.041.650	12 Dokumen dan 26	305.296.693	100	100	
				- Jumlah jasa tenaga administrasi keuangan, aset dan pengadaan barang/jasa							
			3 Koordinasi dan Pelaksanaan Akuntansi SKPD	Jumlah dokumen akuntansi	2 Dokumen	15.500.000	2 Dokumen	8.575.700	55,33	100	Efisiensi anggaran
			4 Koordinasi dan Penyusunan Laporan Keuangan Akhir Tahun SKPD	Jumlah Laporan	1 Laporan	10.000.000	1 Laporan	8.350.000	83,5	100	
			5 Pengelolaan dan Penyiapan Bahan Tanggapan Pemeriksaan	Jumlah Laporan	2 Laporan	5.000.000	2 Laporan	4.591.350	91,83	100	
			6 Koordinasi dan Penyusunan Laporan Keuangan Bulanan/Triwulan/Semesteran SKPD	Jumlah Laporan	12 Laporan	15.970.000	12 Laporan	10.941.000	68,51	100	Efisiensi anggaran
			7 Penyusunan Pelaporan dan Analisis Prognosis Realisasi Anggaran	Jumlah Laporan	12 Laporan	5.000.500	12 Laporan	3.875.500	77,5	100	
			Kegiatan Administrasi Barang Milik Daerah Pada Perangkat Daerah	Tertib Administrasi Barang Milik Daerah	100%	50.348.100	100%	38.928.400	77,32	100	
			1 Pengamanan Barang Milik Daerah SKPD	Jenis Barang	6 Jenis	45.420.500	5 jenis	36.959.800	100	100	
			2 Rekonsiliasi dan Penyusunan Laporan Barang Milik Daerah pada SKPD	Jumlah Laporan	13 Laporan	4.927.600	11 laporan	1.968.600	100	100	

NO	URUSAN PEMERINTAHAN	OPD	URAIAN PROGRAM/KEGIATAN/SUB KEGIATAN	INDIKATOR KINERJA	TARGET		REALISASI			PERMASALAHAN	UPAYA MENGATASI PERMASALAHAN	
					KINERJA	KEUANGAN	KINERJA	KEUANGAN	KEUANGAN (%)			FISIK (%)
			Kegiatan Administrasi Kepegawaian Perangkat Daerah	Indeks Reformasi Birokrasi Perangkat Daerah	100%	156.546.900	100%	122.057.400	77,97	100		
		1	Pengadaan Pakaian Dinas Beserta Atribut Kelengkapannya	Jumlah Pakaian	63 Stel	49.000.000	63 Stel	48.895.000	99,79	100		
		2	Pendataan dan Pengolahan Administrasi Kepegawaian	Jumlah Data	3 Data	77.486.900	3 Data	69.112.400	89,19	100		
		3	Pendidikan dan Pelatihan Pegawai Berdasarkan Tugas dan Fungsi	Jumlah Diklat	6 Diklat	16.060.000	6 diklat	1.800.000	11,21	100	Efisiensi anggaran	
		4	Bimbingan Teknis Implementasi Peraturan Perundang-Undangan	Jumlah Bimtek	4 orang/kali	14.000.000	3 orang	2.250.000	16,07	100	Efisiensi anggaran	
			Kegiatan Administrasi Umum Perangkat Daerah	Indeks Reformasi Birokrasi Perangkat Daerah	100%	794.736.392	100%	689.018.731	86,7	100		
		1	Penyediaan Komponen Instalasi Listrik/Penerangan Bangunan Kantor	Jumlah Komponen/Instalasi Telekomunikasi, Sumber Daya Air dan Listrik	1 paket	55.252.939	67,97%	55.247.200	99,99	100		
		2	Penyediaan Peralatan dan Perlengkapan Kantor	Jumlah Peralatan dan Perlengkapan Kantor	1 unit	357.152.802	1 unit	335.350.000	93,9	100		
		3	Penyediaan Bahan Logistik Kantor	Jumlah Bahan Logistik	3 paket	185.322.151	3 paket	147.932.922	79,82	100		
		4	Penyediaan Barang Cetak dan Penggandaan	Jumlah Cetak dan Penggandaan	1 Tahun	36.685.000	58,50%	32.786.500	89,37	100		
		5	Penyediaan Bahan Bacaan dan Peraturan Perundang-Undangan	Jumlah Bahan Bacaan dan Peraturan Perundang-Undangan	1 Tahun	4.930.000	-	-	-	100		
		6	Facilitasi Kunjungan Tamu	Jumlah Kunjungan	100 kali	10.000.000	50,65%	5.065.000	50,65	100	Efisiensi anggaran	
		7	Penyelenggaraan Rapat Koordinasi dan Konsultasi SKPD	Jumlah Rapat Koordinasi dan Konsultasi ke Luar Daerah	1 Tahun	139.893.500	61,10%	107.137.409	76,58	100		
		8	Penatausahaan Arsip Dinamis pada SKPD	Jumlah Arsip Dinamis	1 Tahun	5.500.000	81,53%	5.499.700	99,99	100		
			Kegiatan Pengadaan Barang Milik Daerah Penunjang Urusan Pemerintah Daerah	Indeks Reformasi Birokrasi Perangkat Daerah	100%	171.138.000	100%	162.213.000	94,78	100		
		1	Pengadaan Sarana dan Prasarana Gedung Kantor atau Bangunan Lainnya	Jumlah Sarana dan Prasarana	1 Tahun	171.138.000	1 Tahun	162.213.000	94,78	100		
			Kegiatan Penyediaan Jasa Penunjang Urusan Pemerintahan Daerah	Indeks Reformasi Birokrasi Perangkat Daerah	100%	449.265.200	100%	355.064.114	79,03	100		
		1	Penyediaan Jasa Surat Menyurat	Jumlah Surat Menyurat	900 Surat	21.917.800	753 surat	19.714.800	89,95	100		
		2	Penyediaan Jasa Komunikasi, Sumber Daya Air dan Listrik	- Jumlah Jasa Komunikasi	100 Mbps	241.000.000	65,06%	171.136.914	71,01	100		
				- Jumlah Jasa Listrik	20000 KWH							
				- Jumlah Jasa Sumber Daya Air	50M3							
		3	Penyediaan Jasa Peralatan dan	Jumlah Jasa Peralatan dan Perlengkapan	1 Tahun	55.875.000	41,64%	41.990.000	75,15	100		
		4	Penyediaan Jasa Pelayanan Umum Kantor	Jumlah Jasa Pelayanan Umum	1 Tahun	130.472.400	76,83%	122.222.400	93,68	100		
			Kegiatan Pemeliharaan Barang Milik Daerah Penunjang Urusan Pemerintah Daerah	Indeks Reformasi Birokrasi Perangkat Daerah	100%	588.354.522	100%	534.663.023	90,87	100		
		1	Penyediaan Jasa Pemeliharaan, Biaya	Jumlah Jasa Pemeliharaan Rutin/Berkala	22 unit	239.390.000	19 unit	223.392.654	93,32	100		
		2	Penyediaan Jasa Pemeliharaan, Biaya Pemeliharaan, Pajak dan Perizinan Kendaraan Dinas Operasional atau Lapangan	Jumlah Kendaraan	8 Unit	40.680.000	6 Unit	36.922.100	90,76	100		
		3	Pemeliharaan Peralatan dan Mesin Lainnya	Jumlah Peralatan dan Mesin	30 unit	85.660.000	24 Unit	67.891.000	79,26	100		
		4	Pemeliharaan Aset Tetap Lainnya	Jumlah Aset Tetap Lainnya	1 paket	79.089.909	12,02%	77.996.690	98,62	100		

NO	URUSAN PEMERINTAHAN	OPD	URAIAN PROGRAM/KEGIATAN/SUB KEGIATAN	INDIKATOR KINERJA	TARGET		REALISASI			PERMASALAHAN	UPAYA MENGATASI PERMASALAHAN
					KINERJA	KEUANGAN	KINERJA	KEUANGAN	KEUANGAN (%)		
			5 Pemeliharaan/Rehabilitasi Gedung Kantor dan Bangunan Lainnya	Jumlah Pemeliharaan/Rehabilitasi Rutin/Berkala Gedung Kantor	1 paket	132.608.538	43,70%	122.963.579	92,73	100	
			6 Pemeliharaan/Rehabilitasi Sarana dan Prasarana Gedung Kantor atau Bangunan Lainnya	Jumlah Pemeliharaan/Rehabilitasi Rutin/Berkala Gedung Kantor	1 Tahun	10.926.075	27,46%	5.497.000	50,31	100	
			Program Perencanaan, Pengendalian Dan Evaluasi Pembangunan Daerah	Persentase Kesesuaian Capaian Kinerja Perangkat Daerah	100%	842.400.302	100%	598.853.525	71,09	100	
			Kegiatan Penyusunan Perencanaan Dan Pendanaan	Persentase Kesesuaian Capaian Kinerja Perangkat Daerah	100%	518.226.432	20%	332.841.151	64,23	100	EFISIENSI ANGGARAN
		1	Analisis Kondisi Daerah, Permasalahan, dan Isu Strategis Pembangunan Daerah	Jumlah Analisa	2 dokumen	64.911.356	-	2.205.000	3,4	100	Efisiensi anggaran
		2	Koordinasi Penelaahan Dokumen Perencanaan Pembangunan Daerah dengan	Jumlah Dokumen yang diintegrasikan	5 Dokumen	-	-	-	-	-	
		3	Pelaksanaan Konsultasi Publik	Jumlah Pelaksanaan	1 Kali	11.871.360	2 Kali	9.091.360	76,58	100	
		4	Koordinasi Pelaksanaan Forum SKPD/Lintas SKPD	Jumlah Koordinasi	1 Kali	13.826.231	1 Kali	6.776.231	49,01	100	Efisiensi anggaran
		5	Pelaksanaan Musrenbang Kabupaten/Kota	Jumlah Pelaksanaan	1 Kali	158.610.865	1 Kali	123.670.865	77,97	100	
		6	Koordinasi Penyusunan dan Penetapan Dokumen Perencanaan Pembangunan	Jumlah Dokumen	2 Dokumen	269.006.620	2 Dokumen	191.097.695	71,04	100	
			Kegiatan Analisis Data Dan Informasi Pemerintahan Daerah Bidang Perencanaan Pembangunan Daerah	Persentase Kesesuaian Capaian Kinerja Perangkat Daerah		173.155.930		140.699.174	81,26	100	
		1	Analisis Data dan Informasi Perencanaan Pembangunan Daerah	Terlaksananya Pengumpulan dan Analisis Data	100%	20.503.290	60,49%	21.103.290	102,93	100	
		2	Pembinaan dan Pemanfaatan Data dan Informasi Perencanaan Pembangunan SKPD	Jumlah Dokumen hasil Pengelolaan Data	100%	103.794.290	46,58%	76.287.534	73,5	100	
		3	Penyusunan Profil Pembangunan Daerah Kabupaten/Kota	Jumlah OPD Produsen data	100%	48.858.350	100%	43.308.350	88,64	100	
			Kegiatan Pengendalian, Evaluasi Dan Pelaporan Bidang Perencanaan Pembangunan Daerah	Persentase Kesesuaian Capaian Kinerja Perangkat Daerah	100%	151.017.940	100%	125.313.200	82,98	100	
		1	Koordinasi Pengendalian Perencanaan dan Pelaksanaan Pembangunan Daerah di Kabupaten/Kota	Jumlah Rapat Koordinasi	2 Kali	18.770.940	2 kali	15.545.940	82,82	100	
		2	Pengendalian Pelaksanaan Kerjasama Daerah	Persentase pelaksanaan kerjasama yang dikendalikan	25%	-	-	-	-	-	
		3	Monitoring, Evaluasi dan Penyusunan Laporan Berkala Pelaksanaan Pembangunan	- Jumlah Dokumen	4 Dokumen	132.247.000	4 Dokumen	109.767.260	83	100	
				- Jumlah Monev	4 triwulan		2 Triwulan				
				- Jumlah OPD yang dievaluasi	39 OPD		75%				
			Program Koordinasi Dan Sinkronisasi Perencanaan Pembangunan Daerah	Nilai Sakip Komponen Perencanaan & Pengukuran Kinerja	22,56	1.096.297.058		970.140.994	88,49	100	
			Kegiatan Koordinasi Perencanaan Bidang Pemerintahan Dan Pembangunan Manusia	Nilai Sakip Komponen Perencanaan Kinerja	27,99	715.380.216		655.423.848	91,62	100	
				Nilai Sakip Komponen Pengukuran Kinerja	17,88						
		1	Koordinasi Penyusunan Dokumen Perencanaan	Jumlah Rapat Koordinasi	12 Kali	55.692.622	4 kali	54.947.022	98,66	100	

NO	URUSAN PEMERINTAHAN	OPD	URAIAN PROGRAM/KEGIATAN/SUB KEGIATAN	INDIKATOR KINERJA	TARGET		REALISASI			PERMASALAHAN	UPAYA MENGATASI PERMASALAHAN		
					KINERJA	KEUANGAN	KINERJA	KEUANGAN	KEUANGAN (%)			FISIK (%)	
			2	Asistensi Penyusunan Dokumen Perencanaan Pembangunan Perangkat Daerah Bidang Pemerintahan	Jumlah Asistensi	2 Kali	5.742.630	4 kali	4.727.088	82,32	100		
			3	Pelaksanaan Monitoring dan Evaluasi Penyusunan Dokumen Perencanaan Pembangunan Perangkat Daerah Bidang Pemerintahan	Jumlah Monev	2 Kali	-	3 kali	-		100		
			4	Koordinasi Penyusunan Dokumen Perencanaan Pembangunan Daerah Bidang Pembangunan Manusia (RPJPD, RPJMD, RKPD)	Jumlah Rapat Koordinasi	24 Kali	627.322.364		569.467.138	90,78	100		
			5	Asistensi Penyusunan Dokumen Perencanaan Pembangunan Perangkat Daerah Bidang Pembangunan Manusia	Jumlah Asistensi	24 Kali	14.433.490	4 kali	14.433.490	100	100		
			6	Pelaksanaan Monitoring dan Evaluasi Penyusunan Dokumen Perencanaan Pembangunan Perangkat Daerah Bidang Pembangunan Manusia	Jumlah Monev	24 Kali	12.189.110	3 kali	11.849.110	97,21	100		
			Kegiatan Koordinasi Perencanaan Bidang Pererkenomian Dan Sda (Sumber Daya Alam)				126.286.096		94.414.400	74,76	100		
			1	Koordinasi Penyusunan Dokumen Perencanaan Pembangunan Daerah Bidang Perekonomian (RPJPD, RPJMD dan RKPD)	Jumlah Koordinasi Perencanaan Bidang Perekonomian	4 kali	20.500.128	4 kali	18.626.628	90,86	100		
			2	Asistensi Penyusunan Dokumen Perencanaan Pembangunan Perangkat Daerah Bidang Perekonomian	Jumlah Asistensi Perencanaan bidang Perekonomian	2 kali	12.670.442	4 kali	8.770.442	69,22	100	Efisiensi anggaran	
			3	Pelaksanaan Monitoring dan Evaluasi Penyusunan Dokumen Perencanaan Pembangunan Perangkat Daerah Bidang Perekonomian	Jumlah Monev Perencanaan Bidang Perekonomian	2 kali	15.738.580	3 kali	13.734.580	82,27	100		
			4	Koordinasi Pelaksanaan Sinergitas dan Koordinasi Penyusunan Dokumen Perencanaan Pembangunan Daerah Bidang SDA (RPJPD, RPJMD dan RKPD)	Jumlah sinergitas dan harmonisasi	3 kali	26.107.665		14.727.417	56,41	100	Efisiensi anggaran	
			5	Asistensi Penyusunan Dokumen Perencanaan Pembangunan Perangkat Daerah Bidang SDA	Jumlah Asistensi Perencanaan bidang SDA	2 kali	10.350.151	3 kali	6.300.151	60,87	100	Efisiensi anggaran	
			7	Pelaksanaan Monitoring dan Evaluasi Penyusunan Dokumen Perencanaan Pembangunan Perangkat Daerah Bidang SDA	Jumlah monev perencanaan Bidang SDA	2 kali	9.314.240	3 kali	6.929.240	74,39	100		
			8	Koordinasi Pelaksanaan Sinergitas dan Harmonisasi Perencanaan Pembangunan Daerah Bidang SDA	Jumlah sinergitas dan harmonisasi perencanaan bidang SDA	3 kali	19.368.270	3 kali	14.137.322	72,99	100		
			Kegiatan Koordinasi Perencanaan Bidang Infrastruktur Dan Kewilayahan				254.630.746		220.302.746	86,52	100		
			1	Koordinasi Penyusunan Dokumen Perencanaan Pembangunan Daerah Bidang Infrastruktur (RPJPD, RPJMD dan RKPD)	Jumlah koordinasi penyusunan dokumen perencanaan bidang infrastruktur	5 kali	74.025.765	5 kali	69.326.265	93,65	100		
			2	Asistensi Penyusunan Dokumen Perencanaan Pembangunan Perangkat Daerah Bidang Infrastruktur	Jumlah asistensi perencanaan bidang infrastruktur	3 kali	9.629.871	4 kali	7.154.671	74,3	100		
			3	Pelaksanaan Monitoring dan Evaluasi Penyusunan Dokumen Perencanaan Pembangunan Perangkat Daerah Bidang Infrastruktur	Jumlah monev perencanaan bidang infrastruktur	2 kali	81.749.330	3 kali	77.543.830	94,86	100		
			4	Koordinasi Pelaksanaan Sinergitas dan Harmonisasi Perencanaan Pembangunan Daerah Bidang Infrastruktur	jumlah sinergitas dan harmonisasi perencanaan bidang infrastruktur	4 kali	53.881.850	4 kali	45.455.050	84,36	100		

NO	URUSAN PEMERINTAHAN	OPD	URAIAN PROGRAM/KEGIATAN/SUB KEGIATAN	INDIKATOR KINERJA	TARGET		REALISASI			PERMASALAHAN	UPAYA MENGATASI PERMASALAHAN	
					KINERJA	KEUANGAN	KINERJA	KEUANGAN	KEUANGAN (%)			FISIK (%)
			5 Koordinasi Penyusunan Dokumen Perencanaan Pembangunan Daerah Bidang Kewilayahan (RPJPD, RPJMD dan RKPD)	Jumlah koordinasi penyusunan dokumen perencanaan bidang kewilayahan	2 kali	7.672.970	3 kali	5.773.970	75,25	100		
			6 Pelaksanaan Monitoring dan Evaluasi Penyusunan Dokumen Perencanaan Pembangunan Perangkat Daerah Bidang Kewilayahan	Jumlah movev	2 kali	8.516.350	3 kali	5.850.350	68,7	100	Efisiensi anggaran	
			7 Koordinasi Pelaksanaan Sinergitas dan Harmonisasi Perencanaan Pembangunan Daerah Bidang Kewilayahan	Jumlah sinergitas dan Harmonisasi perencanaan bidang kewilayahan	2 kali	19.154.610	2 kali	9.198.610	48,02	100	Efisiensi anggaran	
	Penelitian dan Pengembangan	BAPPEDA	Program Penelitian Dan Pengembangan Daerah	Persentase Hasil Kajian yang Direkomendasikan sebagai dasar Perumusan Kebijakan	100%	655.876.078	100%	619.823.400	94,50	100		
				Kegiatan Penelitian Dan Pengembangan Bidang Penyelenggaraan Pemerintahan Dan Pengkajian Peraturan	Terlaksananya informasi penyelenggaraan pemerintah dan pengkajian peraturan	100%	149.957.852	100%	139.080.200	92,75	100	
			1	Fasilitasi, Pelaksanaan dan Evaluasi Penelitian dan Pengembangan Bidang Aparatur dan Reformasi Birokrasi	Jumlah Fasilitasi / Koordinasi	2 fasilitasi	132.009.972	2 Fasilitasi	121.132.320	91,76	100	
			2	Pengelolaan Data Kelitbangan dan Peraturan	Aplikasi kelitbangan	1 Aplikasi	17.947.880	1 Aplikasi	17.947.880	100,00	100	
				Kegiatan Penelitian Dan Pengembangan Bidang Sosial Dan Kependudukan	Terlaksananya hasil kajian yang direkomendasikan bidang sosial budaya dan kependudukan	100%	65.082.583		63.552.543	97,65	100	
			1	Penelitian dan Pengembangan Pendidikan dan Kebudayaan	Jumlah Dokumen	1 dokumen	31.607.303	1 dokumen	31.442.303	99,48	100	
			2	Penelitian dan Pengembangan Tenaga Kerja	Jumlah Dokumen	1 dokumen	33.475.280	1 dokumen	32.110.240	95,92	100	
				Kegiatan Penelitian Dan Pengembangan Bidang Ekonomi Dan Pembangunan	Terlaksananya hasil kajian yang direkomendasikan bidang ekonomi dan pembangunan	100%	235.329.898	100%	229.553.298	97,55	100	
			1	Penelitian dan Pengembangan Pekerjaan Umum	Jumlah Dokumen	1 dokumen	162.579.999	1 dokumen	157.107.399	96,63	100	
			2	Penelitian dan Pengembangan Perhubungan	Jumlah Dokumen	1 dokumen	72.749.899	1 dokumen	72.445.899	99,58	100	
				Kegiatan Pengembangan Inovasi Dan Teknologi	Persentase Peningkatan Nilai Indeks Inovasi Daerah	50%	205.505.745	50%	187.637.359	91,31	100	
			1	Penelitian, Pengembangan dan Perekayasaan di Bidang Teknologi dan Inovasi	- Jumlah Dokumen - Jumlah Inovasi Daerah	1 Dokumen 39 OPD	109.330.965	1 KALI KOORDINASI	97.453.495	89,14	100	
			2	Diseminasi Jenis, Prosedur dan Metode Penyelenggaraan Pemerintahan Daerah yang Bersifat Inovatif	- Jumlah Diseminasi - Jumlah Lomba Inovasi	2 Kali 1 Kali	96.174.780	2 Kali 1 Kali	90.183.864	93,77	100	
JUMLAH						9.673.080.277		8.783.310.976	90,80			
3	Keuangan	BPKAD	Program Penunjang Urusan Pemerintahan Daerah Kabupaten/Kota	Indeks Reformasi Birokrasi Perangkat Daerah	B	8.746.269.486	B	7.015.723.855	80,21	100,00		
			Perencanaan, Penganggaran, dan Evaluasi Kinerja Perangkat Daerah	Peningkatan Nilai AKIP	78,28 Nilai	37.745.750	79,03	36.995.750	98,01	100,00	-	
		1	Penyusunan Dokumen Perencanaan Perangkat Daerah	Jumlah Dokumen Perencanaan Perangkat Daerah	4 Dokumen	9.249.350	4 dokumen	9.249.350	100,00	100,00	-	

NO	URUSAN PEMERINTAHAN	OPD	URAIAN PROGRAM/KEGIATAN/SUB KEGIATAN	INDIKATOR KINERJA	TARGET		REALISASI			PERMASALAHAN	UPAYA MENGATASI PERMASALAHAN		
					KINERJA	KEUANGAN	KINERJA	KEUANGAN	KEUANGAN (%)			FISIK (%)	
			2	Koordinasi dan Penyusunan Dokumen RKA-SKPD	Jumlah dokumen RKA- SKPD, Jumlah Koordinasi penyusunan dokumen RKA- SKPD	1 dokumen, 1 kali	3.661.900	1 dokumen 1 kali	3.661.900	100,00	100,00	-	-
			3	Koordinasi dan Penyusunan Dokumen Perubahan RKA-SKPD	Jumlah dokumen perubahan RKA- SKPD, Jumlah Koordinasi penyusunan dokumen perubahan RKA- SKPD	1 dokumen, 1 kali	4.012.700	1 dokumen 1 kali	3.637.700	90,65	100,00	-	-
			4	Koordinasi dan Penyusunan DPA-SKPD	Jumlah dokumen DPA- SKPD, Jumlah Koordinasi penyusunan dokumen DPA- SKPD	1 dokumen, 1 kali	5.617.700	1 dokumen 1 kali	5.617.700	100,00	100,00	-	-
			5	Koordinasi dan Penyusunan Perubahan DPA-SKPD	Jumlah dokumen perubahan DPA- SKPD, Jumlah Koordinasi penyusunan dokumen perubahan DPA- SKPD	1 dokumen, 1 kali	5.955.300	1 dokumen 1 kali	5.580.300	93,70	100,00	-	-
			6	Koordinasi dan Penyusunan Laporan Capaian Kinerja dan Ikhtisar Realisasi Kinerja SKPD	Jumlah dokumen laporan capaian kinerja dan ikhtisar realisasi kinerja SKPD, Jumlah Koordinasi penyusunan laporan capaian kinerja dan ikhtisar realisasi kinerja	4 Dokumen, 1 kali	9.248.800	4 dokumen 1 kali	9.248.800	100,00	100,00	-	-
				Administrasi Keuangan Perangkat Daerah	Tertib Administrasi Keuangan	100%	6.744.695.946	100%	5.355.459.072	79,40	100,00		
			1	Penyediaan Gaji dan Tunjangan ASN	Jumlah Pembayaran Gaji dan Tunjangan ASN	44 orang	5.638.588.230	44 orang	4.410.481.006	78,22	100,00	- Pengalokasian dana gaji dan tunjangan ASN disesuaikan dengan analisa kebutuhan pegawai yang akan mutasi ke BPKAD - Mengantisipasi kebijakan pemerintah pusat atas pembayaran gaji dan tunjangan	Meningkatkan Koordinasi dengan pihak terkait untuk penyesuaian belanja pada tahun anggaran berikutnya
			2	Pelaksanaan Penatausahaan dan Pengujian/Verifikasi Keuangan SKPD	Jumlah Jasa Tenaga Administrasi Keuangan, Aset dan Pengadaan Barang / Jasa	30 orang	1.086.108.110	30 orang	925.149.510	85,18	100,00	Pengalokasian dan realisasi anggaran menyesuaikan kebijakan pemerintah pusat atas honorarium pengelola keuangan dan pengelola barang dan jasa	Meningkatkan Koordinasi dengan pihak terkait untuk penyesuaian belanja pada tahun anggaran berikutnya
			3	Koordinasi dan Penyusunan Laporan Keuangan Akhir Tahun SKPD	Jumlah Koordinasi Penyusunan laporan Keuangan Akhir Tahun, Jumlah Laporan Keuangan Akhir Tahun	2 kali, 1 laporan	9.999.660	2 kali 1 laporan	9.828.610	98,29	100,00	-	-
			4	Koordinasi dan Penyusunan Laporan Keuangan Bulanan/Triwulanan/Semesteran SKPD	Jumlah Laporan Keuangan Bulanan, Jumlah Laporan Keuangan semesteran, Jumlah Laporan Keuangan triwulanan	12 Laporan, 2 laporan, 4 laporan	9.999.946	12 laporan 2 laporan 4 laporan	9.999.946	100,00	100,00	-	-
				Administrasi Kepegawaian Perangkat Daerah	Indeks Profesionalitas ASN Perangkat Daerah	55 indeks	83.948.000	67,5 indeks	55.880.000	66,57	100,00		
			1	Pengadaan Pakaian Dinas Beserta Atribut Kelengkapannya	Jumlah Pengadaan pakaian dinas beserta atribut kelengkapannya	80 stel	56.000.000	80 stel	55.880.000	99,79	100,00	-	-

NO	URUSAN PEMERINTAH AN	OPD	URAIAN PROGRAM/KEGIATAN/SUB KEGIATAN	INDIKATOR KINERJA	TARGET		REALISASI			PERMASALAHAN	UPAYA MENGATASI PERMASALAHAN	
					KINERJA	KEUANGAN	KINERJA	KEUANGAN	KEUANGAN (%)			FISIK (%)
			2 Bimbingan Teknis Implementasi Peraturan Perundang-Undangan	Jumlah Bimbingan Teknis Implementasi PeraturanPerundang-undangan	25 kali	27.948.000	-	-	0,00	0,00	Pelaksanaan bimbingan teknis pada tahun anggaran 2021	- SILPA - Pelaksanaan ditunda, menunggu
			Administrasi Umum Perangkat Daerah	Tertib Pengelolaan Administrasi Umum	100%	356.915.786	100%	286.118.036	80,16	100,00		
			1 Penyediaan Komponen Instalasi Listrik/Penerangan Bangunan Kantor	Jumlah Komponen Instalasi Listrik/ Penerangan Bangunan kantor	7 jenis	24.999.700	7 jenis	23.543.301	94,17	100,00	-	-
			2 Penyediaan Peralatan dan Perlengkapan Kantor	Jumlah peralatan dan perlengkapan kantor	17 Jenis	59.996.000	17 jenis	59.993.000	99,99	100,00	-	-
			3 Penyediaan Peralatan Rumah Tangga	Jumlah Penyediaan Peralatan Rumah Tangga	32 jenis	35.973.025	32 jenis	33.710.125	93,71	100,00	-	-
			4 Penyediaan Bahan Logistik Kantor	Jumlah bahan logistik kantor	5 jenis	30.000.000	5 jenis	29.800.000	99,33	100,00	-	-
			5 Penyediaan Barang Cetak dan Penggandaan	Jumlah Cetak dan Penggandaan	10 Jenis	69.999.061	10 jenis	65.419.210	93,46	100,00	-	-
			6 Fasilitasi Kunjungan Tamu	Jumlah Fasilitasi kunjungan tamu	2 Jenis	50.000.000	2 jenis	34.465.700	68,93	100,00	Berkurangnya intensitas kunjungan tamu ke BPKAD Kota Jambi disebabkan oleh kondisi pandemi covid -19	- SILPA - Pelaksanaan ditunda, menunggu pandemi covid-19 mereda
			7 Penyelenggaraan Rapat Koordinasi dan Konsultasi	Jumlah Rapat-rapat Koordinasi dan Konsultasi	35 Kali	85.948.000	35 kali	39.186.700	45,59	100,00	Berkurangnya intensitas perjalanan dinas di BPKAD Kota Jambi disebabkan oleh kondisi pandemi covid -19	- SILPA - Pelaksanaan ditunda, menunggu pandemi covid-19 mereda
			Pengadaan Barang Milik Daerah Penunjang Urusan Pemerintah Daerah	Tertib pengadaan barang milik daerah penunjang urusan pemerintahan daerah	100%	346.298.400	100%	215.900.000	62,35	100,00		
			1 Pengadaan Peralatan dan Mesin Lainnya	Jumlah pengadaan Peralatan dan mesin lainnya	8 unit	341.798.400	8 unit	211.400.000	61,85	100,00	Pengadaan peralatan dan mesin yang di anggarkan terkendala perbedaan spesifikasi yang dibutuhkan	- SILPA - Pengadaan peralatan dan mesin menunggu tahun anggaran berikutnya (2022)
			2 Pengadaan Sarana dan Prasarana Gedung Kantor atau Bangunan Lainnya	Jumlah Pengadaan sarana dan prasarana GedungKantor dan bangunan lainnya	1 unit	4.500.000	1 unit	4.500.000	100,00	100,00	-	-
			Penyediaan Jasa Penunjang Urusan Pemerintahan Daerah	Tertib Pengelolaan jasa penunjang urusan pemerintah daerah	100%	383.082.000	100%	318.732.681	83,20	100,00		
			1 Penyediaan Jasa Surat Menyurat	Jumlah Pengelolaan Surat menyurat	4600 surat	5.450.000	4275 surat	3.877.500	71,15	92,93	Penyediaan dana untuk administrasi materai dan penggunaannya sesuai dengan kebutuhan	- SILPA - Merencanakan pengalokasian dana untuk tahun berikutnya lebih baik
			2 Penyediaan Jasa Komunikasi,Sumber Daya Air dan Listrik	Jumlah Jasa Komunikasi, Jumlah jasa listrik	100 mbps, 63000 kwh	316.000.000	100 mbps 63000 kh	283.355.181	89,67	100,00	Penyediaan dana untuk pembayaran listrik dan internet telah disesuaikan penggunaannya dengan kebutuhan	- SILPA - Merencanakan pengalokasian dana untuk tahun berikutnya lebih baik

NO	URUSAN PEMERINTAHAN	OPD	URAIAN PROGRAM/KEGIATAN/SUB KEGIATAN	INDIKATOR KINERJA	TARGET		REALISASI			PERMASALAHAN	UPAYA MENGATASI PERMASALAHAN	
					KINERJA	KEUANGAN	KINERJA	KEUANGAN	KEUANGAN (%)			FISIK (%)
			3 Penyediaan Jasa Pelayanan Umum Kantor	Jumlah Jasa pelayanan umum kantor	4 orang	61.632.000	3 orang	31.500.000	51,11	75,00	- Penyediaan dana untuk tenaga keamanan kantor tidak terealisasi karena pengamanan kantor di bantu oleh tenaga oleh Satpol PP	- SILPA - Meningkatkan Koordinasi dengan pihak terkait untuk penyesuaian belanja pada tahun anggaran berikutnya.
			Pemeliharaan Barang Milik Daerah Penunjang Urusan Pemerintahan Daerah	Tertib Pemeliharaan barang milik daerah penunjang urusan pemerintahan daerah	100%	793.583.604	100%	746.638.316	94,08	100,00		
			1 Penyediaan Jasa Pemeliharaan, Biaya Kendaraan Dinas, Operasional/ Kendaraan Dinas Operasional atau Lapangan	Jumlah Pemeliharaan Rutin Berkala Kendaraan Dinas, Operasional/ Jumlah STNK/KIR	25 Kendaraan, 25 Kendaraan	372.252.100	25 kendaraan, 25 kendaraan	344.844.860	92,64	100,00	-	-
			2 Pemeliharaan Peralatan dan Mesin Lainnya	Jumlah pemeliharaan peralatan dan mesin lainnya	20 unit	107.921.000	20 unit	102.672.000	95,14	100,00	-	-
			3 Pemeliharaan/Rehabilitasi Gedung Kantor dan Bangunan Lainnya	Jumlah Pemeliharaan /Rehabilitasi gedung kantor dan bangunan lainnya	1 gedung	278.410.504	1 gedung	264.664.600	95,06	100,00	-	-
			4 Pemeliharaan/Rehabilitasi Sarana dan Prasarana Gedung Kantor atau Bangunan Lainnya	Jumlah Pemeliharaan /Rehabilitasi sarana dan prasarana gedung kantor atau bangunan lainnya	1 genset	35.000.000	1 genset	34.456.856	98,45	100,00	-	-
			Program Pengelolaan Keuangan Daerah	Akuntabilitas Pengelolaan Keuangan Daerah	100%	29.717.339.897	100%	10.287.905.656	34,62	100,00		
			Koordinasi dan Penyusunan Rencana Anggaran Daerah	Ketepatan waktu penyusunan dokumen Anggaran Daerah	100%	17.332.022.022	100%	3.398.342.210	19,61	100,00		
			1 Koordinasi dan Penyusunan KUA dan PPAS	Jumlah dokumen KUA-PPAS, Jumlah koordinasi penyusunan KUA dan PPAS	2 Dokumen, 20 Kali	1.177.610.200	2 dokumen 12 kali	930.281.120	79,00	100,00	masih dalam kondisi pandemi covid-19	Akan mengatur kembali schedule tentang narasumber dari Pemerintah Pusat dan Daerah
			2 Koordinasi dan Penyusunan Perubahan KUA dan Perubahan PPAS	Jumlah dokumen KUA-PPAS Perubahan, Jumlah Koordinasi Penyusunan Perubahan KUA dan Perubahan PPAS	2 Dokumen, 10 Kali	132.308.048	2 dokumen 9 kali	65.985.387	49,87	100,00	SPPD tidak terealisasi karena pandemi covid-19	Merencanakan lebih efektif lagi kedepannya
			3 Koordinasi, Penyusunan dan Verifikasi RKA-SKPD	Jumlah Koordinasi, Penyusunan dan Verifikasi RKA-SKPD, Jumlah verifikasi Dokumen RKA SKPD	10 kali, 40 Dokumen	32.246.910	9 kali 40 dokumen	22.096.910	68,52	100,00	masih dalam kondisi pandemi covid-19	Merencanakan lebih efektif lagi kedepannya
			4 Koordinasi, Penyusunan dan Verifikasi Perubahan RKA-SKPD	Jumlah Koordinasi, Penyusunan dan Verifikasi Perubahan RKA-SKPD, Jumlah verifikasi dokumen perubahan RKA SKPD	5 Kali, 40 Dokumen	32.247.930	5 kali 40 dokumen	19.872.930	61,63	100,00	masih dalam kondisi pandemi covid-19	Merencanakan lebih efektif lagi kedepannya
			5 Koordinasi, Penyusunan dan Verifikasi DPA-SKPD	Jumlah Koordinasi, Penyusunan dan Verifikasi DPA-SKPD, Jumlah verifikasi Dokumen DPA SKPD	8 kali, 40 Dokumen	32.249.768	4 kali 40 dokumen	24.274.768	75,27	100,00	masih dalam kondisi pandemi covid-19	Merencanakan lebih efektif lagi kedepannya
			6 Koordinasi, Penyusunan dan Verifikasi Perubahan DPA-SKPD	jumlah Koordinasi, Penyusunan dan Verifikasi Perubahan DPA-SKPD, jumlah verifikasi dokumen DPA Perubahan	5 kali, 40 Dokumen	32.249.768	5 kali, 40 Dokumen	22.724.768	70,46	100,00	masih dalam kondisi pandemi covid-19	Merencanakan lebih efektif lagi kedepannya
			7 Koordinasi dan Penyusunan Peraturan Daerah tentang APBD dan Peraturan Kepala Daerah tentang Peraturan APBD	Jumlah Dokumen Peraturan Daerah tentang APBD, 1 Perkada,	1 Perkada, 1 Perkada	218.999.044	1 Perkada, 1 Perkada	199.724.544	91,20	100,00	masih dalam kondisi pandemi covid-19	Merencanakan lebih efektif lagi kedepannya
			8 Koordinasi dan Penyusunan Peraturan Daerah tentang Perubahan APBD dan Peraturan Kepala Daerah tentang Penjabaran APBD	Jumlah Dokumen Peraturan KDH tentang Penjabaran/Perubahan APBD, 1 Perda	1 Perkada, 1 Perda	96.499.000	1 Perkada, 1 Perda	79.327.900	82,21	100,00	masih dalam kondisi pandemi covid-19	Merencanakan lebih efektif lagi kedepannya
			9 Koordinasi dan Penyusunan Regulasi serta Kebijakan Bidang Anggaran	Jumlah Koordinasi Penyusunan Regulasi serta Kebijakan Bidang Anggaran,	15 Kali 1 regulasi	37.444.756	12 kali -	30.037.256	80,22	80,00	Di karenakan covid 19	Akan melaksanakan lagi

NO	URUSAN PEMERINTAHAN	OPD	URAIAN PROGRAM/KEGIATAN/SUB KEGIATAN	INDIKATOR KINERJA	TARGET		REALISASI			PERMASALAHAN	UPAYA MENGATASI PERMASALAHAN		
					KINERJA	KEUANGAN	KINERJA	KEUANGAN	KEUANGAN (%)			FISIK (%)	
			10	Koordinasi Perencanaan Anggaran Pendapatan	jumlah koordinasi/monitoring perencanaan anggaran pendapatan	4 kali	148.727.378	3 kali	85.449.670	57,45	75,00	masih dalam kondisi pandemi covid-19	Akan mengatur waktu perjalanan dinas dalam daerah dan luar daerah
			11	Koordinasi Perencanaan Anggaran Belanja Daerah	jumlah koordinasi/monitoring perencanaan anggaran belanja	10 kali	142.411.614	10 kali	81.328.514	57,11	100,00	karena masih dalam kondisi pandemi covid-19	Merencanakan lebih efektif lagi kedepannya
			12	Koordinasi Perencanaan Anggaran Pembiayaan	jumlah koordinasi/monitoring perencanaan anggaran pembiayaan	18 kali	15.249.027.606	16 kali	1.837.238.443	12,05	88,89	- pemerintah Kota Jambi melakukan pinjaman daerah kepada PT. SMI sebesar Rp. 386 Milyar dengan rincian Rp.140 Milyar untuk pinjaman reguler dan Rp 245 Milyar untuk Pinjaman PEN, kemudian ada perubahan proses penganggaran mengenai Pinjaman PEN bahwa Pemda melakukan pembayaran kembali atas pokok pinjaman PEN daerah dan bunga atas pinjaman PEN daerah yang sudah jatuh tempo dengan cara diperhitungkan langsung terhadap penyaluran dana transfer umum berdasarkan Permintaan PT. SMI kepada DJPK, dan pada waktu diskusi teknis tersebut menyatakan bahwa harus tetap dianggarkan setiap tahun anggaran	- Akan mengatur kembali jadwal koordinasi dan akan melaksanakan kembali kegiatan tersebut.
				Koordinasi dan Pengelolaan Perbendaharaan Daerah	Persentase Kemampuan OPD dalam hal Penatausahaan Penerimaan dan Pengeluaran Belanja	85%	939.912.555	85%	884.766.352	94,13	100,00	-	-
			1	Koordinasi dan Pengelolaan Kas Daerah	Jumlah Koordinasi Pengelolaan Kas Daerah, Jumlah Surat Keputusan	4 Kali, 20 SK	214.060.860	4 kali 43 SK	199.022.076	92,97	100,00	-	-
			2	Penyiapan, Pelaksanaan Pengendalian dan Penerbitan Anggaran Kas dan SPD	Jumlah Penerbitan anggaran kas dan SPD	160 SPD	250.911.520	232 SPD	244.899.420	97,60	100,00	-	-

NO	URUSAN PEMERINTAH AN	OPD	URAIAN PROGRAM/KEGIATAN/SUB KEGIATAN	INDIKATOR KINERJA	TARGET		REALISASI				PERMASALAHAN	UPAYA MENGATASI PERMASALAHAN	
					KINERJA	KEUANGAN	KINERJA	KEUANGAN	KEUANGAN (%)	FISIK (%)			
			3	Koordinasi dan Penyusunan Laporan Realisasi Penerimaan dan Pengeluaran Kas Daerah, Laporan Aliran Kas, dan Pelaksanaan Pemungutan/Pemotongan dan Penyetoran Perhitungan Fihak Ketiga (PFK)	Jumlah Koordinasi Penyusunan Laporan realisasi penerimaan dan pengeluaran kas, Jumlah Laporan bulanan Penerimaan dan Pengeluaran Kas Daerah PFK bulanan, Jumlah penyampaian Laporan harian Penerimaan dan Pengeluaran Kas Daerah dan Pelaksanaan Pemungutan PFK	4 Kali, 12 Dokumen, 269 Dokumen	22.112.320	4 kali 12 dokumen 269 dokumen	22.112.320	100,00	100,00	-	-
			4	Rekonsiliasi Data Penerimaan dan Pengeluaran Kas serta Pemungutan dan	Jumlah Berita Acara Rekonsiliasi penerimaan, Jumlah Berita Acara Rekonsiliasi SP2D,	144 Dokumen,	28.221.959	144 Dokumen,	26.460.229	93,76	100,00	-	-
			5	Penyusunan Petunjuk Teknis Administrasi Keuangan yang Berkaitan dengan Penerimaan dan Pengeluaran Kas serta Penatausahaan dan Pertanggungjawaban SubKegiatan	Jumlah Dokumen Petunjuk Teknis Tentang Tata Cara Penerimaan dan Pengeluaran	160 Dokumen	93.299.816	150 dokumen	87.569.106	93,86	100,00	-	-
			6	Pembinaan Penatausahaan Keuangan Pemerintah Kabupaten/Kota	Jumlah Dokumen Penatausahaan Keuangan, Jumlah Pembinaan Penatausahaan keuangan	5200 Dokumen, 2 Kali	331.306.080	5300 dokumen 2 kali	304.703.201	91,97	100,00	-	-
				Koordinasi dan Pelaksanaan Akuntansi dan Pelaporan Keuangan Daerah	Kesesuaian Pelaksanaan Akuntansi dan Pelaporan Keuangan Daerah	100%	1.030.171.495	100%	942.293.975	91,47	100,00	Terdapat 3 (tiga) kasus kerugian Daerah atas kehilangan BMD yang belum terselesaikan s.d 31 Desember 2021	Pelaksanaan Koordinasi secara aktif dengan TPKD Kota Jambi dalam proses penyelesaian kerugian daerah terkait
			1	Koordinasi Pelaksanaan Akuntansi Penerimaan dan Pengeluaran Kas Daerah	Jumlah koordinasi/monitoring Pelaksanaan Akuntansi Penerimaan dan Pengeluaran Kas Daerah	12 kali	63.104.282	12 kali	62.727.500	99,40	100,00	-	-
			2	Rekonsiliasi dan Verifikasi Aset, Kewajiban, Ekuitas, Pendapatan, Belanja,	Jumlah Berita Acara Rekonsiliasi Aset Kewajiban dan Ekuitas persemester realisasi	2 Berita Acara,	38.649.902	2 berita acara	36.978.400	95,68	100,00	-	-
			3	Koordinasi Penyusunan Laporan Pertanggungjawaban Pelaksanaan APBD Bulanan, Triwulanan dan Semesteran	Jumlah Koordinasi dalam rangka penyusunan Laporan Pertanggungjawaban Pelaksanaan APBD Kota Jambi	14 koordinasi	4.190.250	13 koordinasi	3.957.750	94,45	92,86	-	-
			4	Konsolidasi Laporan Keuangan SKPD, BLUD dan Laporan Keuangan Pemerintah Daerah	Jumlah Konsolidasi Laporan Keuangan SKPD, BLUD dalam rangka penyusunan	19 konsolidasi	224.472.082	19 konsolidasi	213.822.084	95,26	100,00	-	-
			5	Koordinasi dan Penyusunan Rancangan Peraturan Daerah tentang Pertanggungjawaban Pelaksanaan APBD Provinsi dan Rancangan Peraturan Kepala Daerah tentang Penjabaran Pertanggungjawaban Pelaksanaan APBD Kabupaten/Kota	Jumlah Dokumen dalam rangka penyusunan rancangan Peraturan Daerah, Peraturan Daerah, Rancangan Peraturan KDH dan Peraturan KDH, Jumlah Koordinasi dalam rangka penyusunan rancangan Peraturan Daerah, Peraturan Daerah, Rancangan Peraturan KDH dan Peraturan KDH	4 Dokumen, 5 Koordinasi	182.851.909	4 dokumen 5 koordinasi	166.246.830	90,92	100,00	-	-
			6	Penyusunan Tanggapan/ Tindak Lanjut terhadap LHP BPK atas Laporan	Jumlah Konsep Tanggapan /Tindak Lanjut terhadap LHP BPK atas Laporan	3 Dokumen Tanggapan	7.099.973	3 dokumen tanggapan	-	0,00	100,00	Pelaksanaan sub kegiatan konsep	Pelaksanaan untuk sub kegiatan ini

NO	URUSAN PEMERINTAHAN	OPD	URAIAN PROGRAM/KEGIATAN/SUB KEGIATAN	INDIKATOR KINERJA	TARGET		REALISASI			PERMASALAHAN	UPAYA MENGATASI PERMASALAHAN	
					KINERJA	KEUANGAN	KINERJA	KEUANGAN	KEUANGAN (%)			FISIK (%)
			7 Koordinasi, Sinkronisasi, dan Penyelesaian Tuntutan Perbendaharaan dan Tuntutan Kerugian Daerah	Jumlah Koordinasi sinkronisasi dan penyelesaian tuntutan Perbendaharaan dan tuntutan kerugian Jumlah penyelesaian tuntutan Perbendaharaan dan tuntutan kerugian daerah Jumlah Surat Keputusan Majelis	12 Kali 11 Kasus, 11 SK	90.314.654	12 kali 17 kasus 2 SK	78.568.400	86,99	100,00	1. Koordinasi yang sulit dalam Tim Penyelesaian Kerugian Daerah 2. Banyak Laporan kehilangan belum disertai Surat Keterangan dari pihak Kepolisian 3. Masih minimnya pemahaman fungsi akuntansi dan pengurus barang di OPD tentang Standar Akuntansi	1. Lebih ditingkatkan lagi intensitas koordinasi pada TPKD dalam persamaan persepsi terhadap regulasi yang berlaku 2. Memberikan sosialisasi tentang Sistem dan Prosedur Akuntansi dan Pelaporan Keuangan Pemerintah Daerah 3. Menghimbau kepada pihak yang melaporkan barang hilang agar melengkapi laporan kehilangan dengan Surat Keterangan dari pihak kepolisian
			8 Penyusunan Sistem dan Prosedur Akuntansi dan Pelaporan Keuangan Pemerintah Daerah	Jumlah Sistem Prosedur Akuntansi dan Pelaporan Keuangan Pemerintah Daerah	1 aplikasi	262.833.041	1 aplikasi	236.569.461	90,01	100,00	-	-
			9 Pembinaan Akuntansi, Pelaporan dan Pertanggungjawaban Pemerintah Kabupaten/Kota	Jumlah Pembinaan Akuntansi, Pelaporan dan Pertanggungjawaban Pemerintah Kabupaten/Kota	4 kali	77.925.700	4 kali	66.321.200	85,11	100,00	Situasi pandemi covid-19 sehingga pembinaan	Penyusunan jadwal pembinaan akuntansi yang lebih
			10 Pembinaan Pengelolaan Keuangan BLUD Kabupaten/Kota	Jumlah Pembinaan Pengelolaan Keuangan BLUD Kabupaten/Kota	4 kali	78.729.702	4 kali	77.102.350	97,93	100,00	-	-
			Penunjang Urusan Kewenangan Pengelolaan Keuangan Daerah	Tertib Penunjang Urusan Kewenangan Pengelolaan Keuangan Daerah	100%	10.415.233.825	100%	5.062.503.119	48,61	100,00		

NO	URUSAN PEMERINTAHAN	OPD	URAIAN PROGRAM/KEGIATAN/SUB KEGIATAN	INDIKATOR KINERJA	TARGET		REALISASI			PERMASALAHAN	UPAYA MENGATASI PERMASALAHAN	
					KINERJA	KEUANGAN	KINERJA	KEUANGAN	KEUANGAN (%)			FISIK (%)
			1 Pengelolaan Dana Darurat dan Mendesak	Jumlah Pengelolaan Dana Darurat dan Mendesak	1 jenis	10.415.233.825	1 jenis	5.062.503.119	48,61	100,00	Belanja Tidak Terduga adalah belanja untuk mendanai kegiatan yang sifatnya tidak biasa atau tidak diharapkan terjadi berulang, seperti kebutuhan tanggap darurat bencana, penanggulangan bencana alam dan bencana sosial, termasuk pengembalian atas kelebihan penerimaan daerah tahun-tahun sebelumnya yang telah ditutup seperti restitusi pengembalian naiak	Penganggaran Belanja Tidak Terduga dipersiapkan untuk apabila terjadi peristiwa tanggap darurat bencana, penanggulangan bencana alam dan bencana sosial, baru kemudian direalisasikan sesuai kebutuhan
			Program Pengelolaan Barang Milik Daerah	Persentase Pengelolaan Barang Milik Daerah	70%	1.031.874.264	79%	818.459.369	79,32	100,00		
			Pengelolaan Barang Milik Daerah	Meningkatnya Persentase Manajemen Pengelolaan BMD Pemerintah Kota Jambi	70%	1.031.874.264	79%	818.459.369	79,32	100,00	Belum terlaksananya penilaian BMD	Setelah selesainya penerbitan Peraturan Daerah
									#DIV/0!		Masih belum selesainya data	Akan dikoordinasikan
									#DIV/0!		Karena adanya perubahan rencana studi banding dari daerah Pulau Jawa ke daerah Pulau Sumatera dan waktunya bersamaan dengan adanya kegiatan/hari penting di daerah tujuan (hotel bintang 4 dan 5 banyak yang penuh) sehingga sulit mendapat tempat penginapan yang sesuai dengan nilai/harga yang tersedia di pagu anggaran	Akan mengatur waktu keberangkatan agar lebih optimal dalam melakukan perjalanan dinas luar daerah

NO	URUSAN PEMERINTAHAN	OPD	URAIAN PROGRAM/KEGIATAN/SUB KEGIATAN	INDIKATOR KINERJA	TARGET		REALISASI			PERMASALAHAN	UPAYA MENGATASI PERMASALAHAN	
					KINERJA	KEUANGAN	KINERJA	KEUANGAN	KEUANGAN (%)			FISIK (%)
									#DIV/0!	Untuk honorarium standar harga, jumlah dalam tim tidak sesuai dengan aturan Perpres 33 Tahun 2020 sehingga tidak dapat direalisasikan	Kedepannya pada saat penganggaran harus melihat dan mengacu pada Perpres 33 Tahun 2020 untuk jumlah keanggotaan dalam tim	
									#DIV/0!	Kegiatan standar harga dan RKBMD merupakan	Manajemen tenaga yang ada untuk lebih	
									#DIV/0!	a. Untuk biaya notaris, beberapa persil tanah yang belum balik nama pada beberapa	a. Kedepannya setiap pembelian baru persil tanah pada OPD agar lancar sampai	
			1 Penyusunan Standar Harga	Jumlah Dokumen standar harga barang	1 dokumen	134.784.400	1 dokumen	102.435.400	76,00	100,00	Untuk honorarium standar harga, jumlah dalam tim tidak sesuai dengan aturan Perpres 33 Tahun 2020 sehingga tidak dapat direalisasikan	Kedepannya pada saat penganggaran harus melihat dan mengacu pada Perpres 33 Tahun 2020 untuk jumlah keanggotaan dalam tim
			2 Penyusunan Perencanaan Kebutuhan Barang	Jumlah Dokumen Perencanaan Kebutuhan Ba	1 dokumen	26.608.100	- dokumen	-	0,00	0,00	Belum terealisainya kegiatan RKBMD dikarenakan belum adanya regulasi yang jelas terkait mekanisme penyusunan RKBMD tersebut	Tim BPKAD Kota Jambi sedang menyusun mekanisme terkait dengan kegiatan RKBMD dikarenakan penyelesaian terhadap penyusunan SSH berdampak pada penyusunan RKBMD.
			3 Penatausahaan Barang Milik Daerah	Jumlah Laporan Kesesuaian Mutasi BMD Jumlah pemasangan Plank Untuk Kesesuaian BMD	2 laporan, 25 plank, 7 laporan	143.875.600	2 laporan, 19 plank, 7 laporan	127.255.050	88,45	100,00	waktunya OPD untuk	kedepan apabila ada keterlambatan

NO	URUSAN PEMERINTAH AN	OPD	URAIAN PROGRAM/KEGIATAN/SUB KEGIATAN	INDIKATOR KINERJA	TARGET		REALISASI			PERMASALAHAN	UPAYA MENGATASI PERMASALAHAN		
					KINERJA	KEUANGAN	KINERJA	KEUANGAN	KEUANGAN (%)			FISIK (%)	
			4	Pengamanan Barang Milik Daerah	Jumlah Kejelasan Status BMD Yang dikuasai Pihak Lain, Jumlah Laporan Proses Pensertifikatan Tanah dan Pengamanan atas kelengkapan dokumen kepemilikan kendaraan dinas (BPKB dan STNK), Jumlah penyelesaian perkara/sengketa BMD, Jumlah proses pensertifikatan BMD berupa aset tanah	3 Status BMD, 4 Kali, 2 perkara/sengketa, 30 persil	268.272.214	- Status BMD, 4 Kali, - perkara/sengketa, 6 persil	188.297.040	70,19	100,00	<p>a. Untuk biaya notaris, beberapa persil tanah yang belum balik nama pada beberapa OPD, belum ada dan tidak dapat menunjukkan alas haknya</p> <p>b. Untuk biaya ukur tanah, beberapa OPD tidak dapat menunjukkan batas tanah yang mau diukur</p> <p>c. Untuk makan minum lapangan, kebanyakan tempat makan di lokasi pengukuran tidak memiliki NPWP</p> <p>d. Untuk Perjalanan dinas biasa dengan tujuan Kota Kerinci belum dapat dilaksanakan karena tidak mendapat kesempatan yang baik</p>	<p>a. Kedepannya setiap pembelian baru persil tanah pada OPD agar langsung sampai proses pensertifikatan dan balik nama oleh OPD tersebut</p> <p>b. OPD harus lebih keras lagi untuk mencari informasi kepada pengurus yang lama dan tua2 tetangga di daerah tersebut</p> <p>c. Jika ke lapangan langsung membeli makan minum ditempat yang ada NPWP yang terdekat dengan lokasi pengukuran</p> <p>d. Pada saat membuat RKA berkoordinasi dengan pimpinan dan mengatur waktu keberangkatan sehingga mendapatkan kesempatan yang baik</p>
			5	Penilaian Barang Milik Daerah	Jumlah Pengajuan Penilaian Barang Milik Daerah Ke Tim Penilai Pemerintah (KPKNL)	3 kali	24.229.386	1 kali	16.577.906	68,42	100,00	<p>Belum terlaksananya penilaian BMD yang akan dilakukan pemanfaatan seperti ruko, toko dan kios yang telah didata penggunaan dan pemanfaatannya karena belum disahkannya Peraturan Daerah tentang Pedoman Pengelolaan BMD sebagai acuan pelaksanaan pemanfaatan BMD</p>	<p>Setelah selesainya penerbitan Peraturan Daerah tentang Pedoman pengelolaan BMD maka segera membuat turunan Peraturan Walikota sehingga dapat segera melakukan penilaian dan pemanfaatan atas BMD yang belum optimal dalam penggunaannya</p>

NO	URUSAN PEMERINTAHAN	OPD	URAIAN PROGRAM/KEGIATAN/SUB KEGIATAN	INDIKATOR KINERJA	TARGET		REALISASI			PERMASALAHAN	UPAYA MENGATASI PERMASALAHAN		
					KINERJA	KEUANGAN	KINERJA	KEUANGAN	KEUANGAN (%)			FISIK (%)	
			6	Pengawasan dan Pengendalian Pengelolaan Barang Milik Daerah	Jumlah Evaluasi Penggunaan dan Pemanfaatan BMD, Jumlah Pengecekan Pelaporan Inventaris Barang, Jumlah Pengecekan Status Penggunaan BMD, Jumlah Pengendalian BMD Penggunaan dan Pemanfaatan BMD sesuai dengan Perencanaan Kebutuhannya setiap OPD	2 Kali, 2 Kali, 2 Kali, 4 Kali	89.468.001	2 Kali, 2 Kali, 2 Kali	85.706.285	95,80	100,00	Masih belum selesainya data inventarisasi atas penggunaan dan pemanfaatan BMD di beberapa OPD seperti Dinas Pendidikan, Dinas Kesehatan dan Sekretariat Daerah sehingga belum dapat dilakukan pengecekan fisik ke lapangan	Akan dikoordinasikan kembali data dimaksud untuk ditindaklanjuti di tahun 2022
			7	Optimalisasi Penggunaan, Pemanfaatan, Pemindahtanganan, Pemusnahan, dan Penghapusan Barang Milik Daerah	Jumlah Laporan Penggunaan, Pemanfaatan, Pemindahtanganan, Pemusnahan dan Penghapusan BMD setiap OPD sesuai dengan tugas dan fungsinya, Jumlah Peningkatan Kontribusi Terhadap Pendapatan Asli Daerah, Jumlah Peningkatan Kualitas SDM Dengan Penyampaian Regulasi dan kisi-kisi Tentang optimalisasi BMD	2 Kali, 2 kali lipat, 2 Kali	111.456.438	2 Kali, 2,5 kali lipat, 2 Kali	103.047.015	92,45	100,00	Karena adanya perubahan rencana studi banding dari daerah Pulau Jawa ke daerah Pulau Sumatera dan waktunya bersamaan dengan adanya kegiatan/hari penting di daerah tujuan (hotel bintang 4 dan 5 banyak yang penuh) sehingga sulit mendapat tempat penginapan yang sesuai dengan nilai/harga yang tersedia di pagu anggaran	Akan mengatur waktu keberangkatan agar lebih optimal dalam melakukan perjalanan dinas luar daerah
			8	Rekonsiliasi dalam rangka Penyusunan Laporan Barang Milik Daerah	Jumlah Rekonsiliasi BMD Dengan Neraca dengan akuntansi Jumlah Rekonsiliasi dalam rangka Penyusunan Laporan Barang Milik Daerah Pada Tingkat OPD	3 Kali 12 kali	89.085.016	3 Kali, 12 kali	68.000.040	76,33	100,00	tidak tepat waktunya OPD untuk mengumpulkan hasil validasi data LBMD, sehingga tidak dicetkanya buku LBMD OPD	Untuk waktu kedepan apabila ada keterlambatan OPD dalam menyampaikan hasil validasi KIB dan BI, bidang Pengelolaan BMD akan mengirimkan surat teguran ke OPD terkait hal tersebut.
			9	Penyusunan Laporan Barang Milik Daerah	Jumlah penyusunan Laporan Barang Milik Daerah	4 kali	51.652.300	4 kali	48.912.853	94,70	100,00	-	-

NO	URUSAN PEMERINTAHAN	OPD	URAIAN PROGRAM/KEGIATAN/SUB KEGIATAN	INDIKATOR KINERJA	TARGET		REALISASI			PERMASALAHAN	UPAYA MENGATASI PERMASALAHAN	
					KINERJA	KEUANGAN	KINERJA	KEUANGAN	KEUANGAN (%)			FISIK (%)
			10 Pembinaan Pengelolaan Barang Milik Daerah Pemerintah Kabupaten/Kota	Jumlah Pembinaan Pengelolaan Barang Milik Daerah Di Seluruh OPD (Pengguna Barang dan Pengurus Barang)	2 kali	92.442.809	2 kali	78.227.780	84,62	100,00	tidak tepat waktunya OPD untuk mengumpulkan hasil validasi data LBMD, sehingga tidak dicetkannya buku LBMD OPD	Untuk waktu kedepan apabila ada keterlambatan OPD dalam menyampaikan hasil validasi KIB dan BI, bidang Pengelolaan BMD akan mengirimkan surat teguran ke OPD terkait hal tersebut.
JUMLAH						39.495.483.647		18.122.088.880	45,88			
4	Keuangan	BPPRD	Program Pengelolaan Pendapatan daerah	Persentase Realisasi Penerimaan Pajak dan Retribusi Daerah	100%	3.895.768.938		2.612.060.443				
			Pengelolaan Pendapatan Daerah	Persentase Pertumbuhan Pajak Dan Retribusi Daerah	15%	3.895.768.938		2.612.060.443				
			1 Penyuluhan dan Penyebarluasan Kebijakan Pajak Daerah	Jumlah Jenis Publikasi Pajak Daerah	4 Jenis	125.544.020	4 Jenis	117.080.000	93,26	100,00		
				Jumlah Sosialisasi Pajak Daerah	2 Kali		2 Kali					
			2 Perencanaan Pengelolaan Pajak Daerah	Jumlah Kajian Perencanaan Pengelolaan Pendapatan Daerah	2 Dokumen	51.948.160	2 Dokumen	47.813.750	92,04	100,00		
			3 Analisa dan Pengembangan Pajak Daerah, serta Penyusunan Kebijakan Pajak Daerah	Jumlah Dokumen Analisa dan Pengembangan kerjasama Perpajakan	1 Dokumen	34.040.350	1 Dokumen	33.595.650	98,69	100,00		
			4 Pembinaan dan Pengawasan Pengelolaan retribusi daerah	Jumlah Laporan Pembinaan dan Pengawasan retribusi Daerah	4 Laporan	23.100.000	4 Laporan	16.035.000	69,42	100,00	Selama PPKM level III rapat-rapat dilakukan secara virtual sehingga terjadi silpa makan dan minuman rapat Rp.6.165.000	
			5 Penetapan Wajib Pajak Daerah	Jumlah Wajib Pajak yang ditetapkan	13000 WP	37.100.220	12999 WP	35.510.220	95,71	100,00		
			6 Penilaian Pajak Bumi Bangunan Pedesaan dan Perkotaan (PBBP2) serta Bea Perolehan Hak atas Tanah dan Bangunan (BPHTB)	Jumlah berkas BPHTB yang ditetapkan	6000 Berkas	1.493.176.200	6200 Berkas	297.482.200	19,92	101,67		
				Jumlah SPPT PBB Baru	5000 SPPT		5000 SPPT					
			7 Pendataan dan Pendaftaran Objek Pajak Baru	Jumlah layanan Pendaftaran wajib Pajak	13000 WP	166.740.698	13000 WP	166.680.198	99,96	100,00		
			8 Pelayanan dan Konsultasi Pajak Daerah	Jumlah Layanan Konsultasi Pajak Daerah	700 Kali	5.930.320	1000 Kali	5.930.320	100,00	100,00		
			9 Penelitian dan Verifikasi data Pelaporan Pajak Daerah	Jumlah berkas yang diteliti dan diverifikasi	165000 Berkas	226.084.662	165000 Berkas	204.348.925	90,39	100,00		
			10 Pengolahan, Pemeliharaan, dan Pelaporan Basis Data Pajak Daerah	Jumlah Laporan Pengolahan Data Pajak Daerah	12 Laporan	237.763.200	12 Laporan	233.803.700	98,33	100,00		
				Jumlah Pemeliharaan Basis Data Pajak	1 Paket		0 Paket					
			11 Penyediaan Sarana dan Prasarana Pengelolaan Pajak Daerah	Jumlah Penyediaan Sarana Pengelolaan Pajak Daerah	4 Jenis	323.961.298	4 Jenis	322.849.280	99,66	100,00		
				Jumlah Penyediaan Prasarana Pengelolaan Pajak Daerah	3 Paket		3 Paket					
			12 Pengendalian, Pemeriksaan, dan	Jumlah Pemeriksaan Kasus Objek Pajak	1250 Kasus	427.525.710	2519	426.691.010	99,80	100,00		
			13 Penagihan Pajak Daerah	Jumlah Surat Teguran Tunggakan dan Piutang Pajak Daerah	900 Surat Teguran	697.042.780	1447 Surat Teguran	659.450.970	94,61	103,78		
				Jumlah Surat Penagihan Tunggakan dan	1800 Surat		842 Surat					
			14 Penyelesaian Keberatan Pajak Daerah	Jumlah keberatan Pajak yang terselesaikan	150 Kali	45.811.320	174 Kali	44.789.220	97,77	100,00		

NO	URUSAN PEMERINTAHAN	OPD	URAIAN PROGRAM/KEGIATAN/SUB KEGIATAN	INDIKATOR KINERJA	TARGET		REALISASI			PERMASALAHAN	UPAYA MENGATASI PERMASALAHAN
					KINERJA	KEUANGAN	KINERJA	KEUANGAN	KEUANGAN (%)		
			Program Penunjang urusan Pemerintah Daerah Kabupaten/Kota		100%	23.393.280.735		14.451.492.326	61,78		
			Penyediaan Jasa Penunjang urusan Pemerintah Daerah		100%	450.510.000		366.545.461	81,36		
		1	Penyediaan Jasa Surat Menyurat dan Perizinan	Jumlah Materai	1000 Lbr	23.910.000	900 Lbr	23.510.000	98,33	49,17	
				Jumlah Paket Pengiriman	12 Kali		1 Kali				
		2	Penyediaan Jasa Komunikasi, Sumber daya air dan Listrik	Jasa Sumber daya Listrik	99000 Kwh	426.600.000	99000 Kwh	343.035.461	80,41	100,00	Belanja listrik, air, telepon, dan internet sesuai dengan pemakaian
				Jasa Sumber daya Air	1440 Kubik		1440 Kubik				
				Jasa Sumber daya Telekomunikasi/Internet	150 Mbps		150 Mbps				
			Administrasi Umum Perangkat Daerah		100%	666.511.898		543.259.088	81,51		
		1	Penyediaan Komponen Instalasi Listrik/Penerangan Bangunan Kantor	Belanja Komponen Instalasi Listrik/Penerangan	4 Jenis	53.554.400	4 Jenis	52.339.884	97,73	100,00	
				Pemeliharaan Instalansi Listrik	4 Kali		4 Kali				
		2	Penyediaan Peralatan dan Perlengkapan Kantor	Jumlah Jenis Alat tulis kantor	89 Jenis	297.690.948	89 Jenis	288.821.654	97,02	100,00	
				Jumlah jasa tenaga kebersihan	4 Orang		15 Orang				
				Jumlah peralatan kantor dan perlengkapan kantor	10 Unit		10 Unit				
				Jumlah Pengadaan Perlengkapan gedung kantor	4 Unit		4 Unit				
		3	Penyediaan Bahan Logistik	Jumlah Makan minum harian	11 Kali	42.580.000	5 Kali	23.748.000	55,77	58,33	efisiensi selama PPKM level III
		4	Penyediaan barang cetakan dan Penggandaan	Belanja barang cetakan	18 Jenis	41.693.850	11 Jenis	41.127.200	98,64	59,35	
				Barang Penggandaan (Fotocopy)	28000 Lbr		16125 Lbr				
		5	Penyediaan bahan bacaan dan Peraturan Perundang-undangan	Belanja surat kabar/Majalah	12 Bulan	10.800.000	3 Bulan	2.427.000	22,47	50,00	Pelaksanaan belanja tabloid / majalah baru terlaksana dibulan juli
				Jumlah buku peraturan perundang-undangan	12 Buku		Buku				
		6	Fasilitas Kunjungan Tamu	Jumlah makan minum rapat	42 Kali	56.855.000	59 Kali	28.304.000	49,78	50,00	Selama PPKM level III rapat-rapat
				Jumlah makan minum Tamu	60 Kali		16 Kali				
		7	Penyelenggaraan Rapat Koordinasi dan Konsultasi SKPD	Jumlah rapat Koordinasi dan Konsultasi Luar Daerah	20 Kali	163.337.700	9 Kali	106.491.350	65,20	100,00	silpa dari sisa anggaran
			Pengadaan Barang Milik Daerah Penunjang Urusan Pemerintah Daerah		100%	640.000.000		576.400.000	90,06		
		1	Pengadaan Kendaraan Dinas Operasional atau Lapangan	Jumlah Pengadnan Kendaraan Dinas/Operasional	2 Unit	640.000.000	2 Unit	576.400.000	90,06	100,00	silpa dari belanja modal
			Pemeliharaan Barang Milik Daerah Penunjang urusan Pemerintah Daerah		100%	888.670.125		735.809.384	82,80		

NO	URUSAN PEMERINTAHAN	OPD	URAIAN PROGRAM/KEGIATAN/SUB KEGIATAN	INDIKATOR KINERJA	TARGET		REALISASI			PERMASALAHAN	UPAYA MENGATASI PERMASALAHAN			
					KINERJA	KEUANGAN	KINERJA	KEUANGAN	KEUANGAN (%)			FISIK (%)		
			1	Penyediaan Jasa Pemeliharaan, Biaya Pemeliharaan, Pajak, dan Perizinan Kendaraan Dinas	Jumlah jasa Tenaga Pengemudi	3 Orang	659.869.000	12 Orang	550.958.634	83,50	100,00	belanja BBM sesuai dengan pemakaian		
					Jumlah Dokumen Perizinan Kendaraan dinas/Operasional	29 Dokumen		28 Dokumen						
					Jumlah Rehab sedang/berat kendaraan dinas/	2 Unit		2 Unit						
					Jumlah pemeliharaan kendaraan Dinas/Operasional	29 Unit		29 Unit						
					Bahan bakar kendaraan dinas/operasional	29 Unit		116 Unit						
					Jumlah Barang Milik Daerah yang diasuransikan	8 Unit		8 Unit						
			2	Pemeliharaan Peralatan dan Mesin Lainnya	Jumlah Perbaikan Peralatan Kerja	70 Unit	104.585.525	78 Unit	75.799.750	72,48	100,00	Pemeliharaan peralatan sesuai dengan permintaan		
					Jenis Pemeliharaan Perlengkapan Gedung Kantor	4 Jenis		4 Jenis						
			3	Pemeliharaan /Rehabilitas gedung Kantor dan Bangunan Lainnya	Jumlah Gedung yang terpelihara	2 Gedung	124.215.600	2 Gedung	109.051.000	87,79	100,00	silpa belanja tenaga satpam tidak terisi 1 orang		
					Administrasi Kepegawaian Perangkat Daerah	100%	205.036.550		173.081.000	84,41				
			1	Pengadaan Pakaian Dinas dan hari-hari tertentu berserta Perlengkapannya	Jumlah Pengadaan Pakaian khusus hari-hari tertentu	112 Stell	78.400.000	112 Stell	78.398.000	100,00	100,00			
			2	Pendidikan dan Pelatihan/Berdasarkan Tugas dan Fungsi	Jumlah ASN yang mengikuti kegiatan pendidikan dan pelatihan	2 Orang	4.000.000	2 Orang	3.400.000	85,00	100,00			
			3	Bimbingan Teknis Implementasi Peraturan Perundang-Undangan	Jumlah ASN yang mengikuti Bimbingan Teknis Implementasi Peraturan Per UU	6 Orang	36.000.000	5 Orang	21.530.000	59,81	83,33	Pelaksanaan bintek		
			4	Sosialisasi Peraturan Perundang-Undangan	Jumlah Sosialisasi Peraturan Per UU	3 Kali	86.636.550	3 Kali	69.753.000	80,51	100,00			
					Perencanaan, Penganggaran dan Evaluasi Kinerja Perangkat Daerah	100%	16.493.000		15.745.000	95,46				
			1	Penyusunan Dokumen Perencanaan Perangkat Daerah	Jumlah Dokumen Perencanaan Perangkat Daerah	2 Dokumen	1.478.000	2 Dokumen	730.000	49,39	50,00	Silpa makanan dan minuman rapat Rp 675.000		
			2	Evaluasi Kinerja Perangkat Daerah	Jumlah Dokumen Evaluasi Perangkat Daerah	5 Dokumen	15.015.000	5 Dokumen	15.015.000	100,00	100,00			
					Administrasi Kepegawaian Perangkat Daerah		20.526.059.162		12.040.652.393					
			1	Penyediaan Gaji dan Tunjangan ASN	Jumlah Pembayaran Gaji dan Tunjangan ASN	59 Orang	20.157.906.362	59 Orang	11.690.662.693	58,00	62,50	silpa insentif yang		
			2	Pelaksanaan Penatausahaan dan Pengujian/Verifikasi Keuangan SKPD	Jumlah Tenaga Administrasi Keuangan, Aset dan pengadaan Barang/jasa	44 Orang	317.236.800	44 Orang	304.713.700	96,05	100,00			
			3	Koordinasi dan Penyusunan Laporan keuangan/bulanan/triwulan/semesteran SKPD	Jumlah Laporan Keuangan Bulanan/Semesteran	2 Dokumen	50.916.000	2 Dokumen	45.276.000	88,92	100,00			
			JUMLAH					27.289.049.673		17.063.552.769	62,53			
5	Kepegawaian BKPSDM serta Pendidikan		Program Penunjang Urusan Pemerintahan Daerah Kabupaten/Kota	Indeks Reformasi Birokrasi Perangkat Daerah	A	14.548.593.257		13.730.061.975	94,37					

NO	URUSAN PEMERINTAH AN	OPD	URAIAN PROGRAM/KEGIATAN/SUB KEGIATAN	INDIKATOR KINERJA	TARGET		REALISASI			PERMASALAHAN	UPAYA MENGATASI PERMASALAHAN	
					KINERJA	KEUANGAN	KINERJA	KEUANGAN	KEUANGAN (%)			FISIK (%)
	dan Pelatihan		Perencanaan, Penganggaran, dan Evaluasi Kinerja Perangkat Daerah	Peningkatan Nilai AKIP	A	17.607.910	A	11.165.100	63,41	100,00		
1			Penyusunan Dokumen Perencanaan Perangkat Daerah	Jumlah Dokumen Renstra dan Renja Perangkat Daerah	2 Dokumen	3.722.860	1 Dokumen	3.153.600	84,71	50,00	Edaran Ranwal Perubahan Renstra belum ada	
2			Koordinasi dan Penyusunan Dokumen RKA-SKPD	Jumlah Dokumen RKA	1 Dokumen	1.760.000	1 dokumen	1.695.000	96,31	100,00		
3			Koordinasi dan Penyusunan Dokumen Perubahan RKA-SKPD	Jumlah Dokumen RKA Perubahan	1 Dokumen	2.820.400	1 dokumen	1.064.000	37,73	100,00		
4			Koordinasi dan Penyusunan DPA-SKPD	Jumlah Dokumen DPA	1 Dokumen	1.700.600	1 dokumen	1.689.000	99,32	100,00		
5			Koordinasi dan Penyusunan Perubahan DPA-SKPD	Jumlah Dokumen DPA Perubahan	1 Dokumen	2.915.000	1 Dokumen	1.248.000	42,81	100,00		
6			Koordinasi dan Penyusunan Laporan Capaian Kinerja dan Ikhtisar Realisasi Kinerja SKPD	Jumlah Laporan Capaian Kinerja dan Ikhtisar Realisasi Kinerja SKPD	3 Laporan	4.689.050	2 Laporan	2.315.500	49,38	66,66	2 laporan yang disusun yaitu LKj untuk bahan evaluasi sapik dan Laporan Kinerja untuk LKPJ dan LPPD, dua laporan dijadikan satu sehingga satu laporan tidak dijadikan buku	Untuk tahun selanjutnya target kinerja laporan dibuat 2 laporan
			Administrasi Keuangan Perangkat Daerah	Tertib administrasi keuangan	100%	10.149.021.133	100%	10.050.328.108	99,03	100,00	Tidak Ada	Pembayaran tagihan tepat waktu
1			Penyediaan Gaji dan Tunjangan ASN	Jumlah Dokumen Gaji dan Tunjangan ASN	12 Dokumen	9.905.641.183	12 Dokumen	9.820.793.758	99,14	100,00		
2			Pelaksanaan Penatausahaan dan Pengujian/Verifikasi Keuangan SKPD	Jumlah jasa tenaga administrasi keuangan, aset dan pengadaan barang/jasa	21 Orang	231.595.400	20 Orang	221.311.800	95,56	100,00		
3			Koordinasi dan Pelaksanaan Akuntansi SKPD	Jumlah Rekonsiliasi Akuntansi OPD	12 Dokumen	3.030.250	12 Dokumen	2.832.250	93,47	100,00		
4			Koordinasi dan Penyusunan Laporan Keuangan Akhir Tahun SKPD	Jumlah Laporan Keuangan Akhir Tahun	5 Dokumen	3.237.500	5 Dokumen	1.666.500	51,47	100,00		
5			Pengelolaan dan Penyiapan Bahan Tanggapan Pemeriksaan	Jumlah Bahan tanggapan yang disiapkan	2 Dokumen	1.595.000	1 dokumen	-	0,00	100,00		
6			Koordinasi dan Penyusunan Laporan Keuangan Bulanan/Triwulanan/Semesteran SKPD	Jumlah Laporan Keuangan Bulanan/Semesteran	12 Dokumen	3.921.800	12 Dokumen	3.723.800	94,95	100,00		
			Administrasi Barang Milik Daerah pada Perangkat Daerah	Tertib administrasi Barang Milik Daerah	100%	63.154.500	100%	61.869.000	97,96	100,00		
1			Koordinasi dan Penilaian Barang Milik Daerah SKPD	Koordinasi Barang Milik Daerah	12 Kali	11.634.500	12 Kali	10.749.000	92,39	100,00		
2			Penatausahaan Barang Milik Daerah pada SKPD	Jumlah Jasa Tenaga Tim PBJ dan BMD	6 ASN	51.520.000	5 ASN	51.120.000	99,22	83,33	adanya perubahan honor pejabat pengadaan barang jasa	
			Administrasi Kepegawaian Perangkat Daerah	Indeks Kompetensi ASN Perangkat Daerah	56,00%	179.752.000	-	65.346.036	36,35			
1			Pengadaan Pakaian Dinas Beserta Atribut Kelengkapannya	Jumlah Pakaian khusus hari-hari tertentu	66 Stel	46.200.000	66 Stel	46.101.000	99,79	100,00		

NO	URUSAN PEMERINTAHAN	OPD	URAIAN PROGRAM/KEGIATAN/SUB KEGIATAN	INDIKATOR KINERJA	TARGET		REALISASI			PERMASALAHAN	UPAYA MENGATASI PERMASALAHAN	
					KINERJA	KEUANGAN	KINERJA	KEUANGAN	KEUANGAN (%)			FISIK (%)
2			Pendidikan dan Pelatihan Pegawai Berdasarkan Tugas dan Fungsi	Jumlah Pendidikan dan Pelatihan	10 kali	56.086.000	7 Kali	16.395.036	29,23	70,00	Pelaksanaan diklat kontribusi disesuaikan dengan surat yang	
3			Bimbingan Teknis Implementasi Peraturan Perundang-Undangan	Jumlah Sosialisasi dan Bimtek	19 kali	77.466.000	12 kali	2.850.000	3,68	63,16	Pelaksanaan Bimtek kontribusi disesuaikan	
			Administrasi Umum Perangkat Daerah	Terwujudnya Kelancaran administrasi kantor	90%	786.407.000	-	437.855.141	55,68			
1			Penyediaan Komponen Instalasi Listrik/penerangan bangunan kantor	Jumlah Komponen Instalasi Listrik	5 Jenis	14.953.000	5 Jenis	14.885.000	99,55	100,00		
2			Penyediaan Peralatan dan Perlengkapan Kantor	Jumlah Jenis Alat Tulis Kantor	11 Jenis ATK,	194.845.500	11 Jenis ATK	185.763.800	95,34	100,00		
				Jumlah Jasa Kebersihan Kantor	7 Orang		7 Orang			100,00		
				Jumlah Perlengkapan Kebersihan	8 Jenis		8 jenis			100,00		
3			Penyediaan Barang cetakan dan penggandaan	Barang Cetakan dan Penggandaan	3 Jenis	45.879.000	3 jenis	43.935.062	95,76	100,00		
4			Fasilitas Kunjungan Tamu	Makanan dan Minuman rapat dan tamu	3200 pcs	51.000.000	1797 pcs	39.175.000	76,81	56,16	Karena Pandemi covid kegiatan rapat dan kunjungan tamu dibatasi	
5			Penyelenggaraan Rapat Koordinasi dan Konsultasi SKPD	Jumlah Rapat Koordinasi dan Konsultasi ke Luar daerah	60 Kali	454.085.000	46 kali	128.451.779	28,29	76,67	Karena Vandemi Covid - 19	
6			Penatausahaan Arsip Dinamis pada SKPD	Jumlah Tenaga Pengelola Arsip	6 ASN	25.644.500	6 ASN	25.644.500	100,00	100,00		
			Pengadaan Barang Milik Daerah Penunjang Urusan Pemerintah Daerah	Tertib administrasi Pengadaan Barang Milik Daerah	100%	2.340.245.314	100%	2.319.659.900	99,12			
1			Pengadaan Kendaraan Dinas Operasional atau Lapangan	Kendaraan dinas roda empat	2 Unit Mobil	500.000.000	2 Unit Mobil	494.450.000	98,89	100,00		
2			Pengadaan Mebel	Jumlah Pengadaan Meubeler	132 Unit	465.449.911	132 Unit	458212400	98,45	100,00		
3			Pengadaan Peralatan dan Mesin Lainnya	Jumlah Pengadaan Perlenkapan Gedung Kantor	97 Unit	881.281.403	97 unit	874.514.500	99,23	100,00		
4			Pengadaan Sarana dan Prasarana Gedung Kantor atau Bangunan Lainnya	Pembuatan Tangga dan Teras lantai atas	4 Paket	493.514.000	4 Paket	492.483.000	99,79	100,00		
			Penyediaan Jasa Penunjang Urusan Pemerintahan Daerah	Tertib administrasi Umum Perkantoran	100%	454.334.000	100%	302.965.790	66,68			
1			Penyediaan Jasa Surat Menyurat	Jumlah surat menyurat	6400 Surat	107.334.000	6948 surat	105.530.000	98,32	108,56		
2			Penyediaan Jasa Komunikasi, Sumber Daya Air dan Listrik	Jumlah jasa komunikasi	80 Mbps,	347.000.000	80 Mbps	197.435.790	56,90	100,00		
				Jumlah jasa sumberdaya air	20 meter Kubik		1018 meter kubik			164,19		
				Jumlah jasa sumberdaya listrik Gedung Diklat	66000 KWH		31450 KWH			47,65	Sesuai dengan pemakaian	
				Jumlah jasa sumberdaya listrik Gedung Kantor	45000 KWH		92865 KWH			206,37		
			Pemeliharaan Barang Milik Daerah Penunjang Urusan Pemerintahan Daerah	Tertib administrasi Pemeliharaan Barang Milik Daerah	90%	558.071.400	90%	480.872.900	86,17	90,00		
1			Penyediaan Jasa Pemeliharaan, Biaya Pemeliharaan dan Pajak Kendaraan Perorangan Dinas Operasional atau Kendaraan Dinas Jabatan	Pemeliharaan Mobil Dinas Jabatan Eselon II b	1 Unit	25.000.000	1 unit	20.661.500	82,65	100,00		

NO	URUSAN PEMERINTAH AN	OPD	URAIAN PROGRAM/KEGIATAN/SUB KEGIATAN	INDIKATOR KINERJA	TARGET		REALISASI			PERMASALAHAN	UPAYA MENGATASI PERMASALAHAN	
					KINERJA	KEUANGAN	KINERJA	KEUANGAN	KEUANGAN (%)			FISIK (%)
2			Penyediaan Jasa Pemeliharaan, Biaya Pemeliharaan, Pajak, dan Perizinan Kendaraan Dinas Operasional atau Lapangan	Jumlah Pemeliharaan Rutin/Berkala Kendaraan Dinas/Operasional	26 Unit	280.730.000	26 Unit	223.826.900	79,73	100,00		
				Jumlah STNK/KIR	26 Unit		26 Unit			100,00		
3			Pemeliharaan Peralatan dan Mesin Lainnya	Jumlah pemeliharaan rutin peralatan dan perlengkapan gedung kantor	63 Unit	58.125.000	53 Unit	49.945.000	85,93	84,13	Pemeliharaan disesuaikan dengan kondisi peralatan dan perlengkapan kantor yang di service	
4			Pemeliharaan/Rehabilitasi Gedung Kantor dan Bangunan Lainnya	Jumlah Jasa Petugas Keamanan	8 Orang	194.216.400	8 Orang	186.439.500	96,00	100,00		
				Jumlah Pemeliharaan Rutin/Berkala Gedung Kantor	2 Gedung		2 Gedung			100,00		
			Program Kepegawaian Daerah	Persentase pelayanan administrasi kepegawaian tepat waktu	91%	1.554.332.578	91%	1.121.523.885	72,15	100,00		
			Pengadaan, Pemberhentian dan Informasi Kepegawaian	Meningkatnya Layanan administrasi Kepegawaian	90%	379.201.927	90%	240.523.434	63,43	100,00		
1			Perumusan Bahan Kebijakan Pengadaan ASN	Terlaksananya Dukungan Kebijakan Pengadaan ASN	-	-	-	-				
2			Penyusunan Rencana Kebutuhan, Jenis dan Jumlah Jabatan untuk Pelaksanaan Pengadaan ASN	Jumlah ASN yang ditempatkan sesuai formasi kebutuhan	100%	1.350.000	-	1.350.000	100,00	100,00	Seleksi Penerimaan CPNS dan P3K dibatalkan setelah melakukan koordinasi dengan BPKAD tidak tersedia gaji untuk penggajian pppk	
				Jumlah Formasi yang ditetapkan	100%		-			100,00		
3												
4			Koordinasi dan Fasilitasi Pengadaan PNS dan PPPK	Terselenggaranya Pengadaan PNS dan PPPK sesuai Kebutuhan	2 Kali	6.975.290	-	923.900	13,25			
5			Evaluasi Pengadaan ASN dan Pengadaan PPPK	Terlaksananya Evaluasi Pengadaan ASN dan Pengadaan PPPK	1 Kali	2.374.885	-	795.350	33,49			
6			Koordinasi Pelaksanaan Administrasi Pemberhentian	Meningkatnya Efisiensi Administrasi Pemberhentian	90%	66.003.114	90%	23.559.502	35,69	100,00		
7			Evaluasi Pemberhentian ASN	Terlaksananya Evaluasi Pemberhentian ASN	1 Kali	3.385.375	1 Kali	2.731.250	80,68	100,00		
8			Fasilitasi Lembaga Profesi ASN	Terlaksananya Koordinasi dengan Lembaga Profesi ASN	1 Kali	30.944.247	1 Perwali	11.975.879	38,70	100,00		
9			Perumusan Bahan Kebijakan Pengelolaan Data dan Informasi ASN	Terlaksananya Dukungan Kebijakan Pengelolaan Data dan Informasi ASN	1 Perwali	2.584.468	-	2.545.880	98,51		perwal combaine dengan perwal jam kerja	
10			Pengelolaan Sistem Informasi Kepegawaian	Jumlah aplikasi yang dikelola	5 Aplikasi	167.178.867	5 Aplikasi	122.977.550	73,56	100,00		
11			Pengelolaan Data Kepegawaian	Persentase Kelengkapan Data ASN	90%	89.488.310	84%	65.527.423	73,22	93,33		
12			Evaluasi Data, Informasi dan Sistem Informasi Kepegawaian	Terlaksananya Audit Database dan Sistem Informasi Kepegawaian	90%	8.917.371	84%	8.136.700	91,25	93,33		
				Terpenuhinya Jabatan Sesuai dengan kompetensi	94%	474.934.539	98%	378.420.390	79,68	103,99		

NO	URUSAN PEMERINTAH AN	OPD	URAIAN PROGRAM/KEGIATAN/SUB KEGIATAN	INDIKATOR KINERJA	TARGET		REALISASI			PERMASALAHAN	UPAYA MENGATASI PERMASALAHAN	
					KINERJA	KEUANGAN	KINERJA	KEUANGAN	KEUANGAN (%)			FISIK (%)
1			Pengelolaan Mutasi	Jumlah persetujuan Mutasi yang diterbitkan	150 SK	57.213.300	76 SK	42.571.000	74,41	50,67	Pelaksanaan Seleksi Uji	
2			Pengelolaan Kenaikan Pangkat	Jumlah SK Kenaikan Pangkat yang diterbitkan	1000 SK	36.868.200	1129 SK	28.367.500	76,94	112,90		
3			Pengelolaan Promosi ASN	Persentase Jabatan Pimpinan Tinggi Pratama, Administrator dan Pengawas sesuai dengan kompetensi	94%	380.853.039	95,94%	307.481.890	80,74	102,13		
				Persentase Pengembangan Kualifikasi ASN	25%	368.504.389	25%	231.132.390	62,72	100,00		
			Pengembangan Kompetensi ASN	Terlaksananya ASN yang mengikuti Pendidikan Formal	25%	368.504.389	25%	231.132.390	62,72	100,00		
1			Peningkatan Kapasitas Kinerja ASN	Jumlah ASN yang mengikuti Penilaian Kompetensi dan Potensi (Talent Pool)	-	-	-	-	-	-		
2			Pengelolaan Assessment Center	Jumlah Pejabat yang Mengikuti Assessment	35 ASN	317.856.500	32 ASN	190.074.800	59,80	91,43	dalam kegiatan Pengelolaan assesment, dari 35 ASN yang dianggarkan yang mana dalam pelaksanaan kegiatan Job Fit JPT Pratama dan Seleksi Terbuka JPT Pratama hanya 32 orang yang memenuhi persyaratan mengikuti penilaian kompetensi	
3			Pengelolaan Administrasi Diklat dan Sertifikasi ASN	Terlaksananya Analisis Kebutuhan Diklat dan tersusunnya prioritas kebutuhan diklat	1 Laporan	33.976.653	1 Laporan	33.772.430	99,40	100,00		
4			Pengelolaan Pendidikan Lanjutan ASN	Jumlah Peningkatan Kualitas Pendidikan ASN	-	-	-	-				
5			Pembinaan Jabatan Fungsional ASN	Jumlah Jabatan Fungsional yang di bina	3 Jabatan	12.372.040	3 Jabatan	3.106.400	25,11	100,00		
6			Fasilitasi Pengembangan Karir dalam Jabatan Fungsional	Jumlah SK Jabatan Fungsional yang Dikeluarkan	300 SK	4.299.196	302 SK	4.178.760	97,20	100,67		
			Penilaian Evaluasi Kinerja Aparatur	Menurunnya Angka Pelanggaran Disiplin ASN	6,30%	331.691.723	56%	271.447.671	81,84			
1			Penyusunan Kebijakan Penilaian dan Evaluasi Kinerja Aparatur	Tersedianya Kebijakan Penilaian dan Evaluasi Kinerja Aparatur	1 Kebijakan	36.869.675	100%	22.714.675	61,61	100,00		
2			Pelaksanaan Penilaian dan Evaluasi Kinerja Aparatur	Terlaksananya Penilaian dan Evaluasi Kinerja Aparatur	1 Dokumen	44.030.688	100%	44.030.688	100,00	100,00		
3			Evaluasi Hasil Penilaian dan Evaluasi Kinerja Aparatur	Jumlah OPD Yang Dilakukan Evaluasi Hasil Penilaian dan Evaluasi Kinerja Aparatur	39 OPD	7.900.956	39 OPD	7.770.160	98,34	100,00		
4			Pengelolaan Pemberian Penghargaan Bagi Pegawai	Terpenuhinya OPD Pengelola Manajemen Kepegawaian Yang Baik	6 OPD	22.797.500	6 OPD	22.797.500	100,00	100,00		
5			Pengelolaan Tanda Jasa Bagi Pegawai	Jumlah PNS Yang Memperoleh Penghargaan Satyalancana Karya Satya	400 ASN	14.057.889	499 ASN	11.013.649	78,34	124,75		
6			Evaluasi Pelaksanaan Pemberian Penghargaan dan Tanda Jasa Aparatur	Jumlah OPD Yang Dilakukan Evaluasi Pelaksanaan Pemberian Penghargaan dan Tanda Jasa Aparatur	39 OPD	3.087.850	39 OPD	3.087.850	100,00	100,00		
7			Pembinaan Disiplin ASN	Jumlah ASN yang mendapatkan Pembinaan	20 Orang	146.385.849	20 Orang	113.807.539	77,74	100,00		
				Jumlah Kartu Pegawai/Kartu Suami/Kartu Istri Yang Telah Diusulkan	250 Kartu		436 Kartu			174,40		
				Jumlah Pelanggaran Kode etik dan kode prilaku yang ditindak lanjuti	3 Dokumen		-				Tidak adanya pelanggaran kode	

NO	URUSAN PEMERINTAHAN	OPD	URAIAN PROGRAM/KEGIATAN/SUB KEGIATAN	INDIKATOR KINERJA	TARGET		REALISASI			PERMASALAHAN	UPAYA MENGATASI PERMASALAHAN	
					KINERJA	KEUANGAN	KINERJA	KEUANGAN	KEUANGAN (%)			FISIK (%)
8			Pengelolaan Penyelesaian Pelanggaran Disiplin ASN	Jumlah Pelanggaran Disiplin ASN Yang Telah Diselesaikan	73%	42.125.763	56%	32.037.530	76,05	0,64	Semakin menurunnya jumlah pelanggaran disiplin ASN di lingkungan Pemerintah Kota Jambi dimana dari target 30 Kasus pelanggaran disiplin, sebanyak 14 kasus yang masuk dan telah diselesaikan sampai diterbitkan penjatuhan hukuman disiplin PNS	
9			Pelayanan Proses Izin Perceraian Pegawai	Jumlah SK Pemberian Izin Perceraian Pegawai Yang Telah Diterbitkan	12 SK	5.047.581	22 SK	4.853.560	96,16	183,33	Semakin meningkatnya kasus perceraian PNS di lingkungan Pemerintah Kota Jambi dengan alasan sering terjadi pertengkaran	Dilakukan konseling yang tidak hanya meliputi pelanggaran disiplin saja tetapi juga terkait perceraian PNS
10			Evaluasi Disiplin ASN	Jumlah OPD Yang Dilakukan Evaluasi Disiplin	39 OPD	9.387.972	39 OPD	9.334.520	99,43	100,00		
Program Pengembangan Sumber Daya Manusia				Persentase Pengembangan kompetensi	49,5%	1.855.384.765		1.576.994.855	85,00			
Pengembangan Kompetensi Teknis				Meningkatnya Kompetensi Teknis ASN	34%	406.607.665	34%	324.115.180	79,71	100,00		
1			Penyelenggaraan Pengembangan Kompetensi Teknis Umum, Inti, dan Pilihan Pembinaan, Pengoordinasian, Fasilitasi, Pemantauan, Evaluasi, dan Pelaporan Pengembangan Kompetensi Teknis umum, Inti, dan Pilihan Bagi Jabatan Administrasi Penyelenggara Urusan Pemerintahan Konkuren, Perangkat Daerah Penunjang, dan Urusan	Jumlah ASN yang memperoleh pengembangan kompetensi teknis	120 orang	369.017.833	120 Orang	289.216.780	78,37	100,00		
2			Sertifikasi, Kelembagaan, Pengembangan Kompetensi Manajerial dan Fungsional	Meningkatnya Kompetensi Manajerial ASN	65%	1.448.777.100	64%	1.252.879.675	86,48	0,98		
1			Penyelenggaraan Pengembangan Kompetensi Bagi Pimpinan Daerah,	Jumlah ASN yang memperoleh pengembangan kompetensi Manajerial,	144%	1.415.393.180	144%	1.221.926.475	86,33	100,00		
2			Pembinaan, Pengoordinasian, Fasilitasi, Pemantauan, Evaluasi, dan Pelaporan Pelaksanaan Sertifikasi, Pengelolaan Kelembagaan dan Tenaga Pengembang Kompetensi, Pengelolaan Sumber Belajar, dan Kerjasama, serta Pengembangan Kompetensi Pimpinan Daerah, Jabatan Pimpinan Tinggi, Kepemimpinan, dan Prajabatan	Jumlah ASN Memperoleh Pembinaan, Pengoordinasian, Fasilitasi, Pemantauan, Evaluasi, dan Pelaporan Pelaksanaan Sertifikasi, Pengelolaan Kelembagaan dan Tenaga Pengembang Kompetensi, Pengelolaan Sumber Belajar, dan Kerjasama, Serta Pengembangan Kompetensi Pimpinan Daerah, Jabatan Tinggi Pratama, Kepemimpinan dan Prajabatan	71 orang	33.383.920	71 orang	30.953.200	92,72	100,00		
JUMLAH							17.958.310.600		16.428.580.715	91,48		

4. Tabel Capaian Urusan Pendukung Tahun 2021

NO	URUSAN PEMERINTAHAN	OPD	URAIAN PROGRAM/KEGIATAN/SUB KEGIATAN	INDIKATOR KINERJA	TARGET		REALISASI			PERMASALAHAN	UPAYA MENGATASI PERMASALAHAN	
					KINERJA	KEUANGAN	KINERJA	KEUANGAN	KEUANGAN (%)			FISIK (%)
1	2	3	4	5	6	7	8	9	10	11	12	13
1	Pendukung	Sekretariat Daerah	Program Penunjang Urusan Pemerintahan Daerah Kabupaten/Kota	Indeks Reformasi Birokrasi Perangkat Daerah	100%	36.099.859.955	83,11%	30.000.406.066	83,10	83,11		
			Kegiatan Perencanaan, Penganggaran, dan Evaluasi Kinerja Perangkat Daerah	Peningkatan Nilai AKIP	100%	130.149.280	86,02%	111.957.090	86,02	86,02		
	PERENCANAAN DAN KEUANGAN	1	Penyusunan Dokumen Perencanaan Perangkat Daerah	Jumlah Dokumen Renstra dan Renja Perangkat Daerah	3 Dokumen	58.279.770	87,87%	51.208.005	87,87	87,87	Adanya Keterlambatan dalam penyusunan RPJMD perubahan	
	PERENCANAAN DAN KEUANGAN	2	Koordinasi dan Penyusunan Dokumen RKA-SKPD	Jumlah Dokumen Perencanaan	1 Dokumen	6.448.410	71,47%	4.608.594	71,47	71,47	Efisiensi anggaran makan minum rapat diadakan secara daring	
	PERENCANAAN DAN KEUANGAN	3	Koordinasi dan Penyusunan Dokumen Perubahan RKA-SKPD	Jumlah Dokumen Perencanaan	1 Dokumen	5.734.750	62,47%	3.582.501	62,47	62,47	Efisiensi anggaran makan minum rapat diadakan secara daring	
	PERENCANAAN DAN KEUANGAN	4	Koordinasi dan Penyusunan DPA-SKPD	Jumlah Dokumen Perencanaan	1 Dokumen	4.733.610	59,65%	2.823.460	59,65	59,65	Efisiensi anggaran makan minum rapat diadakan secara daring	
	PERENCANAAN DAN KEUANGAN	5	Koordinasi dan Penyusunan Perubahan DPA-SKPD	Jumlah Dokumen Perencanaan	1 Dokumen	4.730.640	60,46%	2.859.980	60,46	60,46	Efisiensi anggaran makan minum rapat diadakan secara daring	
	PERENCANAAN DAN KEUANGAN	6	Koordinasi dan Penyusunan Laporan Capaian Kinerja dan Ikhtisar Realisasi Kinerja SKPD	Jumlah Dokumen Laporan Akuntabilitas Kinerja	2 Dokumen	50.222.100	93,33%	46.874.550	93,33	93,33	Efisiensi anggaran makan minum rapat diadakan secara daring	
			Kegiatan Administrasi Keuangan Perangkat Daerah	Tertib Administrasi Keuangan	100%	17.524.412.264	79,59%	13.944.810.894	79,57	79,59		
	PERENCANAAN DAN KEUANGAN	1	Penyediaan Gaji dan Tunjangan ASN	Jumlah Pembayaran Gaji dan Tunjangan ASN	138 Orang	16.038.881.975	79,10%	12.682.989.022	79,08	79,10	Adanya PNS yang mutasi keluar dan pensiun	
	PERENCANAAN DAN KEUANGAN	2	Pelaksanaan Penatausahaan dan Pengujian/Verifikasi Keuangan SKPD	Jumlah Dokumen Verifikasi Jumlah Jasa Tenaga Administrasi Keuangan, Aset Dan Pengadaan Barang/Jasa	250 Dokumen 98 Orang	1.339.797.547	85,78%	1.149.330.180	85,78	85,78	Efisiensi anggaran makan minum rapat diadakan secara daring	
	PERENCANAAN DAN KEUANGAN	3	Koordinasi dan Penyusunan Laporan Keuangan Bulanan/Triwulanan/Semesteran SKPD	Jumlah Dokumen Laporan Keuangan	4 Dokumen	145.732.742	77,19%	112.491.692	77,19	77,19	Efisiensi anggaran makan minum rapat diadakan secara daring	
			Kegiatan Administrasi Barang Milik Daerah pada Perangkat Daerah	Tertib Administrasi Barang Milik Daerah	100%	167.215.507	87,11%	145.659.265	87,11	87,11		
	PERENCANAAN DAN KEUANGAN	1	Penatausahaan Barang Milik Daerah pada SKPD	Jumlah Laporan Penatausahaan Barang Milik Daerah	1 Laporan	167.215.507	87,11%	145.659.265	87,11	87,11	Efisiensi anggaran makan minum rapat diadakan secara daring	
			Kegiatan Administrasi Kepegawaian Perangkat Daerah	Indeks Profesionalitas ASN Perangkat Daerah	100%	48.800.000	100,00%	48.800.000	100,00	100,00		

NO	URUSAN PEMERINTAHAN	OPD	URAIAN PROGRAM/KEGIATAN/SUB KEGIATAN	INDIKATOR KINERJA	TARGET		REALISASI			PERMASALAHAN	UPAYA MENGATASI PERMASALAHAN	
					KINERJA	KEUANGAN	KINERJA	KEUANGAN	KEUANGAN (%)			FISIK (%)
		UMUM	1	Pengadaan Pakaian Dinas Beserta Atribut Kelengkapannya	Jumlah Pengadaan Pakaian Khusus Hari-Hari Tertentu	86 Stel	48.800.000	100,00%	48.800.000	100,00	100,00	
		UMUM	2	Bimbingan Teknis Implementasi Peraturan Perundang-Undangan	Jumlah Bimbingan Teknis Implementasi Peraturan Perundang-Undangan	27 ASN	-	0,00%	-	0,00	0,00	
				Kegiatan Administrasi Umum Perangkat Daerah	Tertib Pengelolaan Administrasi Umum	100%	2.606.655.164	81,93%	2.135.681.564	81,93	81,93	
		UMUM	1	Penyediaan Komponen Instalasi Listrik/Penerangan Bangunan Kantor	Jumlah Komponen Listrik Elektronik	27 Komponen Listrik	98.632.831	100,00%	98.632.831	100,00	100,00	
		UMUM	2	Penyediaan Peralatan dan Perlengkapan Kantor	Jumlah Alat Tulis Kantor Jumlah Peralatan dan Perlengkapan Kantor	47 Jenis 25 Jenis	97.781.933	100,00%	97.781.933	100,00	100,00	
		UMUM	3	Penyediaan Peralatan Rumah Tangga	Jumlah Pengadaan Peralatan Rumah Jabatan/Dinas Jumlah peralatan rumah tangga, peralatan kebersihan dan bahan pembersih rumah dinas KDH, WKDH dan SEKDA yang disediakan	2 Unit 30 Jenis	329.300.000	90,55%	298.185.660	90,55	90,55	
		UMUM		Penyediaan Barang Cetak dan Penggandaan	Jumlah Cetak dan Penggandaan	9 Jenis	85.212.000	84,75%	72.215.200	84,75	84,75	
		UMUM	4	Fasilitas Kunjungan Tamu	Jumlah Makanan dan Minuman	3 Jenis	1.429.140.000	72,75%	1.039.656.736	72,75	72,75	Pandemi Covid-19
		UMUM	5	Penyelenggaraan Rapat Koordinasi dan Konsultasi SKPD	Jumlah Rapat Koordinasi dan Konsultasi ke Luar Daerah Terlaksananya Kegiatan/Konsultasi/Koordinasi Staf Ahli Walikota	17 ASN 5 kali	566.588.400	93,40%	529.209.204	93,40	93,40	
				Kegiatan Pengadaan Barang Milik Daerah Penunjang Urusan Pemerintah Daerah	Tertib Pengelolaan Administrasi Umum	100%	1.122.000.000	98,12%	1.100.880.000	98,12	98,12	
		UMUM	1	Pengadaan Kendaraan Dinas Operasional atau Lapangan	Jumlah Pengadaan Kendaraan Dinas/Operasional	1 Unit	1.122.000.000	98,12%	1.100.880.000	98,12	98,12	
				Kegiatan Penyediaan Jasa Penunjang Urusan Pemerintahan Daerah	Tertib Pengelolaan Administrasi Umum	100%	4.459.197.145	95,53%	4.259.831.708	95,53	95,53	
		UMUM	1	Penyediaan Jasa Surat Menyurat	Jumlah Surat Menyurat	12.000 Surat	392.636.000	100,00%	392.636.000	100,00	100,00	
		UMUM	2	Penyediaan Jasa Komunikasi, Sumber Daya Air dan Listrik	Jumlah Jasa Komunikasi jumlah Jasa Listrik Jumlah Jasa Sumber Daya Air	70 Tagihan Telepon 700.000 VA	2.140.587.946	91,74%	1.963.803.787	91,74	91,74	
		UMUM	3	Penyediaan Jasa Peralatan dan	Jumlah Bahan Bakar Minyak Genset Kantor,	8.500 Liter	1.925.973.199	98,83%	1.903.391.921	98,83	98,83	
				Pemeliharaan Barang Milik Daerah Penunjang Urusan Pemerintahan Daerah	Tertib Pengelolaan Administrasi Umum	100%	3.277.140.199	90,34%	2.960.450.525	90,34	90,34	
		UMUM	1	Penyediaan Jasa Pemeliharaan, Biaya Pemeliharaan dan Pajak Kendaraan Perorangan Dinas atau Kendaraan Dinas Jabatan	Jumlah Pemeliharaan Rutin/Berkala Mobil Jabatan	2 Jenis	206.101.600	94,08%	193.899.471	94,08	94,08	
		UMUM	2	Penyediaan Jasa Pemeliharaan, Biaya Pemeliharaan, Pajak, dan Perizinan Kendaraan Dinas Operasional atau Lapangan	Jumlah Pemeliharaan Rutin/ Berkala Kendaraan Dinas/ Operasional Jumlah STNK/KIR	120 Unit 114 Unit	1.920.536.399	93,89%	1.803.281.654	93,89	93,89	
		UMUM	3	Pemeliharaan Peralatan dan Mesin Lainnya	Jumlah Pemeliharaan Rutin/Berkala	115 Unit	156.000.000	57,38%	89.512.900	57,38	57,38	
		UMUM	4	Pemeliharaan/Rehabilitasi Sarana dan Prasarana Gedung Kantor atau Bangunan Lainnya	Jumlah Pembayaran Jasa Tenaga Kantor Jumlah Pembayaran PBB Rumas Dinas KDH/WKDH, SEKDA Jumlah Pemeliharaan Gedung dan Bangunan	2 Jenis 3 Unit	994.502.200	87,86%	873.756.500	87,86	87,86	
				Kegiatan Administrasi Keuangan dan Operasional Kepala Daerah dan Wakil Kepala Daerah	Tertib Administrasi Keuangan dan Operasional Kepala Daerah dan Wakil Kepala Daerah	12 Bulan	827.558.792	99,37%	822.362.724	99,37	99,37	
		PERENCANAAN DAN KEUANGAN	1	Penyediaan Gaji dan Tunjangan Kepala Daerah dan Wakil Kepala Daerah	Jumlah Pembayaran Gaji dan Tunjangan KDH/WKDH	2 Orang	173.558.792	97,01%	168.362.724	97,01	97,01	

NO	URUSAN PEMERINTAHAN	OPD	URAIAN PROGRAM/KEGIATAN/SUB KEGIATAN	INDIKATOR KINERJA	TARGET		REALISASI				PERMASALAHAN	UPAYA MENGATASI PERMASALAHAN		
					KINERJA	KEUANGAN	KINERJA	KEUANGAN	KEUANGAN (%)	FISIK (%)				
		UMUM	2	Penyediaan Pakaian Dinas dan Atribut Kelengkapan Kepala Daerah dan Wakil Kepala Daerah	Jumlah Pengadaan Pakaian Dinas Peserta Perengkapannya	16 Stel	54.000.000	100,00%	54.000.000	100,00	100,00			
		PERENCANAAN DAN	3	Penyediaan Dana Penunjang Operasional Kepala Daerah dan Wakil Kepala Daerah	Jumlah Pembayaran Belanja Penunjang Operasional KDH/WKDH	2 Orang	600.000.000	100,00%	600.000.000	100,00	100,00			
					Tertib Pengelolaan Administrasi Umum	100%	1.321.000.000	99,63%	1.316.070.510	99,63	99,63			
		UMUM	1	Penyediaan Kebutuhan Rumah Tangga Sekretariat Daerah	Jumlah Kebutuhan Rumah Tangga Kepala Daerah dan Wakil Kepala Daerah	2 Orang	1.321.000.000	99,63%	1.316.070.510	99,63	99,63	Efisiensi anggaran		
					Kegiatan Penataan Organisasi	Persentase Penataan Organisasi	100%	982.874.604	98,03%	963.553.856	98,03	98,03		
		ORGANISASI	1	Pengelolaan Kelembagaan dan Analisis Jabatan	Jumlah Dokumen Anjab, ABK, Peta Jabatan dan Evaluasi Kelembagaan	39 Perangkat Daerah	136.536.300	96,88%	132.279.900	96,88	96,88	Efisiensi anggaran		
		ORGANISASI	2	Fasilitasi Pelayanan Publik dan Tata Laksana	Jumlah Fasilitas Penerapan SP, SOP dan Indeks Kepuasan Masyarakat	3 Perangkat Daerah	733.271.304	99,12%	726.815.656	99,12	99,12	Efisiensi anggaran		
		ORGANISASI	3	Peningkatan Kinerja dan Reformasi Birokrasi	Dokumen LKj Pemerintah Kota Jambi	1 Dokumen	113.067.000	92,39%	104.458.300	92,39	92,39	Efisiensi anggaran		
					Kegiatan Pelaksanaan Protokol dan Komunikasi Pimpinan	Persentase Pelayanan Fasilitasi Keprotokolan, Dokumentasi dan Komunikasi Pimpinan	100%	3.632.857.000	60,29%	2.190.347.930	60,29	60,29		
		PROTOKOL DAN KOMUNIKASI PIMPINAN	1	Fasilitasi Keprotokolan	Jumlah Fasilitas Pelayanan Keprotokolan	1000 Acara	642.678.700	93,86%	603.220.000	93,86	93,86	Efisiensi anggaran		
		PROTOKOL DAN KOMUNIKASI PIMPINAN	2	Fasilitasi Komunikasi Pimpinan	Jumlah Fasilitas Tugas Pimpinan	1000 Materi	2.849.831.300	51,78%	1.475.783.057	51,78	51,78	Belanja Perjalanan Dinas tidak terealisasi 100% dikarenakan pandemi Covid-19		
		PROTOKOL DAN KOMUNIKASI PIMPINAN	3	Pendokumentasian Tugas Pimpinan	Jumlah Dokumentasi tugas Pimpinan	1000 Dokumentasi	140.347.000	79,34%	111.344.873	79,34	79,34	Belanja Perjalanan Dinas tidak terealisasi 100% dikarenakan pandemi Covid-19		
					Program Pemerintahan dan Kesejahteraan Rakyat	Persentase Fasilitasi dan Koordinasi Program Pemerintahan dan Kesejahteraan Rakyat yang ditindaklanjuti	100%	27.385.090.973	96,07%	26.296.714.592	96,03	96,07		
					Kegiatan Administrasi Tata Pemerintahan	Persentase Pelaksanaan Kebijakan Administrasi Pemerintahan, Kewilayahan dan Otonomi Daerah yang ditindaklanjuti	100%	12.820.699.953	98,39%	12.601.423.428	98,29	98,39		
		TATA PEMERINTAHAN	1	Penataan Administrasi Pemerintahan	Terlaksananya Evaluasi Kinerja Kecamatan Terlaksananya Fasilitasi Pembinaan Administrasi Pemerintahan Kecamatan Kelurahan Terlaksananya Rapat Koordinasi Camat dan Lurah se-kota Jambi	11 Kecamatan 11 Kecamatan 2 Rapat Koordinasi	379.156.930	92,87%	342.963.714	90,45	92,87			
		TATA PEMERINTAHAN	2	Pengelolaan Administrasi Kewilayahan	Terlaksananya Penataan Batas Wilayah Tersedianya Lahan Milik Pemerintah	Kelurahan	10.762.418.116	98,94%	10.648.354.775	98,94	98,94	Efisiensi anggaran		

NO	URUSAN PEMERINTAHAN	OPD	URAIAN PROGRAM/KEGIATAN/SUB KEGIATAN	INDIKATOR KINERJA	TARGET		REALISASI			PERMASALAHAN	UPAYA MENGATASI PERMASALAHAN			
					KINERJA	KEUANGAN	KINERJA	KEUANGAN	KEUANGAN (%)			FISIK (%)		
		TATA PEMERINTAHAN	3	Fasilitasi Pelaksanaan Otonomi Daerah	Terlaksananya Fasilitasi dan Koordinasi Forkopimda Tersediannya Buku Laporan Penyelenggaraan Pemerintahan Daerah Tersediannya Buku Laporan SPM	1 Dokumen 1 Dokumen 1 Dokumen		1.679.124.907	96,09%	1.610.104.939	95,89	96,09	Efisiensi anggaran	
				Kegiatan Pelaksanaan Kebijakan Kesejahteraan Rakyat	Fasilitasi, Koordinasi dan Pembinaan Bina Mental Spiritual, Kesejahteraan Sosial dan Kesejahteraan Masyarakat	100%	12.572.519.970	94,88%	11.928.514.430	94,88	94,88			
		KESEJAHTERAAN	1	Fasilitasi Pengelolaan Bina Mental Spiritual	Jumlah Fasilitasi Kegiatan Keagamaan	1 Kali	12.249.648.080	94,89%	11.623.737.060	94,89	94,89	Efisiensi anggaran		
		KESEJAHTERAAN RAKYAT	2	Pelaksanaan Kebijakan, Evaluasi, dan Capaian Kinerja terkait Kesejahteraan Sosial	Terlaksananya Rapat Koordinasi Kesejahteraan Sosial, Lomba Sekolah Sehat dan Pembinaan UKS/M	1 Kali	121.311.000	93,69%	113.652.000	93,69	93,69	Efisiensi anggaran		
		KESEJAHTERAAN RAKYAT	3	Pelaksanaan Kebijakan, Evaluasi, dan Capaian Kinerja terkait Kesejahteraan Masyarakat	Terlaksananya Rapat Koordinasi Kesejahteraan Masyarakat dan Senam Kesegaran Jasmani	1 Kali	201.560.890	94,82%	191.125.370	94,82	94,82	Efisiensi anggaran		
				Kegiatan Fasilitasi dan Koordinasi Hukum	Persentase Rancangan Produk Hukum dan Perkara yang diselesaikan	80%	1.256.843.260	95,22%	1.196.773.515	95,22	95,22			
		HUKUM	1	Fasilitasi Penyusunan Produk Hukum Daerah	Jumlah Fasilitasi Proses Pembentukan Produk Hukum	322 Produk Hukum	253.879.500	93,11%	236.389.680	93,11	93,11	Efisiensi anggaran		
		HUKUM	2	Fasilitasi Bantuan Hukum	Jumlah Fasilitasi Penyelesaian Perkara Jumlah Pelaporan RANHAM dan Kota Peduli HAM Terlaksananya Pertimbangan Hukum	2 Perkara 4 Laporan RANHAM 10 Pertimbangan Hukum	643.544.260	94,79%	610.007.010	94,79	94,79	Efisiensi anggaran		
		HUKUM	3	Pendokumentasian Produk Hukum dan Penge	Jumlah Dokumetasi dan Publikasi Produk Hukum	Dokumen 18	359.419.500	97,48%	350.376.825	97,48	97,48	Efisiensi anggaran		
				Kegiatan Fasilitasi Kerjasama Daerah	Terlaksananya Fasilitasi Kerjasama Daerah	100%	735.027.790	77,55%	570.003.219	77,55	77,55			
		KERJA SAMA	1	Fasilitasi Kerja Sama Dalam Negeri	Terlaksananya Brainstorming	1 Kali	314.255.450	80,06%	251.592.476	80,06	80,06	Pandemi Covid, belanja modal		
		KERJA SAMA	2	Fasilitasi Kerja Sama Luar Negeri	Terlaksananya Fasilitasi Rapat Kerjasama	6 Kali	274.580.990	71,73%	196.959.595	71,73	71,73	Silpa pembayaran iruan keanggotaan dan Pandemi Covid 19		
		KERJA SAMA	3	Evaluasi Pelaksanaan Kerja Sama	Terlaksananya Rapat Koordinasi Evaluasi Kerjasama Tersusunnya Dokumen Kerjasama	1 Kali 2 Dokumen	146.191.350	83,08%	121.451.148	83,08	83,08	Efisiensi Anggaran dan Narasumber secara virtual		
				Program Perekonomian dan Pembangunan	Persentase Kebijakan Perekonomian dan SDA yang diimplementasikan	100%	3.379.756.221	92,36%	3.121.635.031	92,36	92,36			
				Kegiatan Pelaksanaan Kebijakan Perekonomian	Persentase Rakor, Fasilitasi, Monitoring, Evaluasi Kebijakan Perekonomian yang ditindaklanjuti	100%	524.375.342	83,45%	437.570.792	83,45	83,45			
		PEREKONOMIAN DAN SUMBER DAYA ALAM	1	Koordinasi, Sinkronisasi, Monitoring dan Evaluasi Kebijakan Pengelolaan BUMD dan BLUD	Terlaksananya Koordinasi dan Fasilitasi Kebijakan BUMD dan BLUD Terlaksananya Seleksi Dewan Pengawas/Komisaris dan Direksi BUMD dan BLUD	11 Kali 1 Kali	184.129.090	65,71%	120.982.640	65,71	65,71	Pelaksanaan seleksi dewan pengawas Perumda Tirta Mayang Kota Jambi tidak terlaksana	Ditunjuk Plt. Dewan Pengawas Perumda Tirta Mayang Kota Jambi	
		PEREKONOMIAN DAN SUMBER DAYA ALAM	2	Pengendalian dan Distribusi Perekonomian	Terlaksananya Rakor Pengendalian Inflasi Daerah, Monitoring Ketersediaan Bahan Pokok dan Barang Bersubsidi	12 Kali	150.598.268	92,37%	139.102.368	92,37	92,37	Efisiensi Anggaran		

NO	URUSAN PEMERINTAH AN	OPD	URAIAN PROGRAM/KEGIATAN/SUB KEGIATAN	INDIKATOR KINERJA	TARGET		REALISASI			PERMASALAHAN	UPAYA MENGATASI PERMASALAHAN		
					KINERJA	KEUANGAN	KINERJA	KEUANGAN	KEUANGAN (%)			FISIK (%)	
		PEREKONOMIAN DAN SUMBER DAYA ALAM	3	Perencanaan dan Pengawasan Ekonomi Mikro kecil	Terlaksananya Rakor, Sosialisasi, Fasilitasi, Sarasehan Pengembangan Ekonomi Mikro dan Monitoring KUPEM	16 Kali	189.647.984	93,59%	177.485.784	93,59	93,59	Pelaksanaan Rakor Triw I tidak terlaksana terkendala pandemi covid yang masih puncak	
				Kegiatan Pelaksanaan Administrasi Pembangunan	Persentase Tertib Administrasi Pembangunan dan Pelaporan Pembangunan	100%	63.250.000	97,66%	61.769.850	97,66	97,66		
		PBJAP	1	Pengelolaan Evaluasi dan Pelaporan Pelaksanaan Pembangunan	Terlaksananya Konsolidasi dan Tersedianya Data Monitoring Evaluasi dan Pelaporan Terlaksananya Pengendalian Standar UKPBJ Level 3	39 Perangkat Daerah 1 Dokumen	63.250.000	97,66%	61.769.850	97,66	97,66	Efisiensi anggaran	
				Kegiatan Pengelolaan Pengadaan Barang dan Jasa	Persentase Kinerja Pengadaan Barang/Jasa	100%	2.686.426.110	95,96%	2.577.942.220	95,96	95,96		
		PBJAP	1	Pengelolaan Pengadaan Barang dan Jasa	Terlaksananya Koordinasi PBJ dan Pendampingan Dokumen Perencanaan Pengadaan PBLOPP	39 Perangkat Daerah	2.264.717.000	97,38%	2.205.365.900	97,38	97,38	Efisiensi anggaran	
		PBJAP	2	Pengelolaan Layanan Pengadaan secara Elektronik	Terlaksananya Fasilitasi Verifikasi dan Kualifikasi Penyedia Terpenuhi 17 Standar LPSE Terpenuhi Sarana dan Prasarana LPSE Sesuai Standar	300 Penyedia 17 Dokumen 30%	225.203.710	94,53%	212.886.900	94,53	94,53	Efisiensi anggaran	
		PBJAP	3	Pembinaan dan Advokasi Pengadaan Barang dan Jasa	Terlaksananya evaluasi Kelembagaan Organisasi Pengadaan, fasilitasi rekrutmen Jabatan Fungsional, Pembentukan Tim Penilai Angka Kredit dan Pembinaan Pelaku Usaha Terlaksananya fasilitasi Jabatan Fungsional Pengelola Pengadaan Barang/Jasa bagi personil UKPBJ Terlaksananya peningkatan kompetensi bagi fungsional pengadaan dan pengelola pengadaan barang/jasa	4 Kegiatan 50 Orang 1 Kegiatan	196.505.400	81,26%	159.689.420	81,26	81,26	Efisiensi anggaran dari belanja Perjalanan dinas yang uang penginapan dan uang tiket sdh di tanggung Panitia	
				Kegiatan Pemantauan Kebijakan Sumber Daya Alam	Persentase Rakor, Fasilitasi, Monitoring, Sosialisasi dan Evaluasi Kebijakan terkait SDA yang ditindaklanjuti	100%	105.704.769	41,96%	44.352.169	41,96	41,96		
		PEREKONOMIAN DAN SUMBER DAYA ALAM	1	Koordinasi, Sinkronisasi, dan Evaluasi Kebijakan Pertambangan dan Lingkungan Hidup	Terlaksananya Koordinasi, Fasilitasi, dan Monitoring Kebijakan ESDM Minyak dan Gas Bumi dan Lingkungan Hidup, serta Penerima Manfaat City Gas dan Energi SDA lainnya	12 Kali	105.704.769	41,96%	44.352.169	41,96	41,96	Perubahan aturan terkait kajian UKL/UPL dilaksanakan oleh pusat.	Membatalkan pelaksanaan kegiatan kajian UKL UPL
JUMLAH							66.864.707.149		59.418.755.689	88,86			

NO	URUSAN PEMERINTAH AN	OPD	URAIAN PROGRAM/KEGIATAN/SUB KEGIATAN	INDIKATOR KINERJA	TARGET		REALISASI			PERMASALAHAN	UPAYA MENGATASI PERMASALAHAN	
					KINERJA	KEUANGAN	KINERJA	KEUANGAN	KEUANGAN (%)			FISIK (%)
2	Pendukung	Sekretariat DPRD Kota Jambi	Program Penunjang Urusan Pemerintah Daerah dan Kabupaten/Kota	Indeks Reformasi Birokrasi Perangkat Daerah		49.403.856.978		45.052.085.858			Penerbitan Ranperda telah terealisasi sebanyak 6 Ranperda dari target sebanyak 16 Ranperda, hal ini disebabkan OPD pengusung Ranperda tidak bisa menyelesaikan draft Ranperda sampai batas waktu yang ditentukan	Meningkatkan intensitas koordinasi dan konsultasi dengan OPD Pengusung Ranperda sehingga draft Ranperda dapat diselesaikan tepat waktu
			Perencanaan, Penganggaran, dan Evaluasi Kinerja Perangkat Daerah	Nilai AKIP		38.803.600		14.681.600				
			1 Penyusunan Dokumen Perencanaan	Jumlah Dokumen Renstra dan Renja	2 Dokumen	9.505.600	2 Dokumen	6.637.500	69,83	100,00	Kegiatan yang	Meningkatkan
			2 Koordinasi dan Penyusunan Dokumen RKA-SKPD	Jumlah Dokumen Program dan Kegiatan Perangkat Daerah dalam Dokumen Perencanaan	1 Dokumen	9.708.000	1 Dokumen	8.044.100	82,86	100,00		
			3 Koordinasi dan Penyusunan Dokumen	Jumlah Dokumen Program dan Kegiatan	1 Dokumen	6.978.000	1 Dokumen	-	0,00	100,00	Belum	Meningkatkan
			4 Koordinasi dan Penyusunan DPA-SKPD	Jumlah Dokumen Program dan Kegiatan Perangkat Daerah	1 Dokumen	3.678.750	1 Dokumen	-	0,00	100,00	Selain kekurangan jumlah ASN juga kualitas SDM di Sekretariat DPRD dipandang masih kurang, khususnya SDM yang menguasai peraturan bidang hukum, bidang keuangan serta pengadaan barang/jasa	Selain mengajukan permintaan tambahan tenaga ASN, Sekretariat DPRD Kota Jambi juga meningkatkan kemampuan dan ketrampilan Aparatur dengan mengikut sertakan kursus-kursus (legal drafting Peraturan Perundang-Undangan, PP, Permendagri, Permenpan dan Perda tentang pengelolaan keuangan daerah maupun pengadaan barang/jasa).
			5 Koordinasi dan Penyusunan Perubahan DPA-SKPD	Jumlah Dokumen Program dan Kegiatan Perubahan Perangkat Daerah	1 Dokumen	3.678.750	1 Dokumen	-	0,00	100,00		
			6 Koordinasi dan Penyusunan Laporan Administrasi Keuangan Perangkat Daerah	Jumlah Laporan Capaian Kinerja dan Iktisar-Tertib Administrasi Keuangan	1 Dokumen	5.254.500	1 Dokumen	-	0,00	100,00		
			1 Penyediaan Gaji dan Tunjangan ASN	Jumlah Pembayaran Gaji dan Tunjangan ASN	29 Dokumen	3.951.665.932	29 Dokumen	3.622.386.042	91,67	100,00		
			2 Pelaksanaan Penatausahaan dan	1. Jumlah Dokumen Bahan Pelaksanaan	44 Dokumen	355.716.500	50	314.329.200	88,37	113,64		
			3 Koordinasi dan Pelaksanaan Akuntansi SKPD	Jumlah Laporan Penyusunan Akuntansi dan Pelaporan Keuangan	49 Dokumen	5.479.500	50 Dokumen	-	0,00	113,64		
			4 Koordinasi dan Penyusunan Laporan	Jumlah Laporan Keuangan Akhir Tahun	1 Dokumen	4.462.000	1 Dokumen	-	0,00	100,00		

NO	URUSAN PEMERINTAH AN	OPD	URAIAN PROGRAM/KEGIATAN/SUB KEGIATAN	INDIKATOR KINERJA	TARGET		REALISASI			PERMASALAHAN	UPAYA MENGATASI PERMASALAHAN	
					KINERJA	KEUANGAN	KINERJA	KEUANGAN	KEUANGAN (%)			FISIK (%)
			5 Pengelolaan dan Penyiapan Bahan Tanggapan Pemeriksaan	Jumlah Laporan Bahan Tanggapan Pemeriksaan	1 Dokumen	3.553.000	1 Dokumen	-	0,00	100,00		
			6 Koordinasi dan Penyusunan Laporan Keuangan Bulanan/Triwulanan/Semesteran SKPD	Jumlah Laporan Keuangan Bulanan/Semester	14 Dokumen	7.479.000	14 Dokumen	1.166.000	15,59	100,00		
			7 Penyusunan Pelaporan dan Analisis	Jumlah Laporan Prognosis Realisasi	4 Dokumen	4.457.500	4 Dokumen	-	0,00	100,00		
			Administrasi Barang Milik Daerah pada Perangkat Daerah	Tertib Administrasi Barang Milik Daerah		103.804.600		58.257.500				
			1 Penyusunan Perencanaan Kebutuhan Barang Milik Daerah SKPD	Jumlah Dokumen	1 Dokumen	9.379.500	1 Dokumen	2.457.500	26,20	100,00		
			2 Pembinaan, Pengawasan, dan Pengendalian Barang Milik Daerah pada SKPD	Jumlah Dokumen	1 Dokumen	9.379.500	1 Dokumen	-	0,00	100,00		
			3 Rekonsiliasi dan Penyusunan Laporan Barang Milik Daerah pada SKPD	Jumlah Dokumen	1 Dokumen	9.971.550	1 Dokumen	-	0,00	100,00		
			4 Penatausahaan Barang Milik Daerah pada SKPD	Jumlah Dokumen	1 Dokumen	65.580.700	1 Dokumen	55.800.000	85,09	100,00		
			5 Pemanfaatan Barang Milik Daerah SKPD	Jumlah Dokumen	1 Dokumen	9.493.350	1 Dokumen	-	0,00	100,00		
			Administrasi Kepegawaian Perangkat Daerah	Tertib Administrasi Kepegawaian Perangkat Daerah		402.592.000		306.720.500				
			1 Pengadaan Pakaian Dinas Beserta Atribut Kelengkapannya	Jumlah Pakaian Batik Tradisional	374 Stel	306.850.000	374 Stel	299.670.500	97,66	100,00		
			2 Bimbingan Teknis Implementasi Peraturan Perundang-Undangan	Terlaksananya Keikutsertaan Aparatur dalam Pelatihan, Kursus dan Bimbingan Teknis	6 Kali	95.742.000	1 Kali	7.050.000	7,36	100,00		
			Administrasi Umum Perangkat Daerah	Tertib Pengelolaan Administrasi Umum		7.981.461.349		5.945.229.977				
			1 Penyediaan Komponen Instalasi Listrik/Penerangan Bangunan Kantor	1. Lampu 2. Trafo	900 Buah	84.865.078	884 Buah	84.664.250	99,76	100,00		
			2 Penyediaan Peralatan dan Perlengkapan Kantor	1. Jumlah Pengadaan Peralatan dan Perlengkapan Kantor 2. Jumlah Pengadaan Video Conference	282 Unit	1.170.926.247	0	992.028.950	84,72	100,00		
			3 Penyediaan Bahan Logistik Kantor	1. Alat dan Bahan Kebersihan 2. Alat Tulis Kantor 3. Jumlah Rapat 4. Makanan dan Minuman Harian Pegawai	398 Buah	752.146.663	86%	646.993.337	86,02	100,00		
			4 Penyediaan Barang Cetak dan Penggandaan	1. Belanja Cetak 2. Belanja Penggandaan	12 item	656.093.361	100%	605.172.760	92,24	100,00		
			5 Penyediaan Bahan Bacaan dan Peraturan Perundang-undangan	Jumlah Penyediaan Bahan Bacaan dan Peraturan Perundang-Undangan	62400 eks	320.085.000	100%	173.438.850	54,19	100,00		
			6 Fasilitasi Kunjungan Tamu	Jumlah Kunjungan Tamu	120 Kali	75.000.000	100%	32.382.975	43,18	100,00		
			7 Penyelenggaraan Rapat Koordinasi dan Konsultasi SKPD	1. Perjalanan Dinas Dalam Daerah (Reses) 2. Perjalanan Dinas Luar Daerah	53 Kali	4.908.705.000	100%	3.410.548.855	69,48	100,00		
			8 Penatausahaan Arsip Dinamis pada SKPD	Jumlah Dokumen	6 Dokumen	13.640.000	0	-	0,00	100,00		
			Pengadaan Barang Milik Daerah Penunjang Urusan Pemerintah Daerah	Tertib Administrasi Pengadaan Barang Milik Daerah		2.422.742.000		2.418.923.000				
			1 Pengadaan Kendaraan Dinas Operasional atau Lapangan	Kendaraan Dinas Roda Empat	4 Unit	2.340.000.000	4 Unit	2.336.500.000	99,85	100,00		

NO	URUSAN PEMERINTAHAN	OPD	URAIAN PROGRAM/KEGIATAN/SUB KEGIATAN	INDIKATOR KINERJA	TARGET		REALISASI			PERMASALAHAN	UPAYA MENGATASI PERMASALAHAN	
					KINERJA	KEUANGAN	KINERJA	KEUANGAN	KEUANGAN (%)			FISIK (%)
			2 Pengadaan Sarana dan Prasarana Gedung Kantor atau Bangunan Lainnya	1. Pengadaan Papan Struktur 2. Pengadaan Tedmon 3. Pengadaan Lembut Lembut	114 Unit	82.742.000	114 Unit	82.423.000	99,61	100,00		
			Penyediaan Jasa Penunjang Urusan Pemerintahan Daerah	Tertib Administrasi Umum Perkantoran Daerah		2.062.339.985		1.778.475.599				
		1	Penyediaan Jasa Surat Menyurat	Jumlah Tenaga Petugas Administrasi	20 Orang	379.361.000	20 Orang	375.072.560	98,87	100,00		
		2	Penyediaan Jasa Komunikasi, Sumber Daya Air dan Listrik	1. internet 2. Rekening Air	18 Rekening	1.120.624.185	18	910.723.623	81,27	100,00		
		3	Penyediaan Jasa Peralatan dan Perlengkapan Kantor	Sewa Papan Ucapan	266 Unit	139.800.000	266 Unit	133.430.000	95,44	100,00		
		4	Penyediaan Jasa Pelayanan Umum Kantor	1. Jasa Laundry Perlengkapan Kantor 2. Jumlah Tenaga Kebersihan Kantor	26 Orang	422.554.800	26 Orang	359.249.416	85,02	100,00		
			Pemeliharaan Barang Milik Daerah Penunjang Urusa	Tertib Administrasi Pemeliharaan Barang Milik Daerah		4.637.825.039		4.198.250.235				
		1	Penyediaan Jasa Pemeliharaan, Biaya Pemeliharaan dan Pajak Kendaraan Perorangan atau Kendaraan Dinas Jabatan	1. BBM Kendaraan Roda Dua 2. BBM, Premi Asuransi dan Suku Cadang Kendaraan Roda Empat	21 Unit	729.793.200	21 Unit	596.622.194	81,75	100,00		
		2	Penyediaan Jasa Pemeliharaan, Biaya Pemeliharaan, Pajak, dan Perizinan Kendaraan Dinas Operasional atau Lapangan	1. BBM Kendaraan Roda Dua 2. BBM, Premi Asuransi dan Suku Cadang Kendaraan Roda Empat 3. Pajak Kendaraan Dinas Lapangan	18 Unit	545.095.230	18 Unit	377.761.861	69,30	100,00		
		3	Pemeliharaan Peralatan dan Mesin Lainnya	1. BBM Genset dan Mesin Potong Rumput 2. Jumlah Pemeliharaan Peralatan dan Mesin	9736 Liter	269.318.582	9736 Liter	223.073.100	82,83	100,00		
		4	Pemeliharaan/Rehabilitasi Gedung Kantor dan Bangunan Lainnya	1. Jumlah Tenaga Pengaman Dalam DPRD 2. Pemeliharaan Gedung Kantor 3. Rehabilitasi Gedung Kantor 4. Sewa Bangunan Gudang 5. Sewa Ruangan Kerja	24 Orang	2.825.279.475	24 Orang	2.742.143.880	97,06	100,00		
		5	Pemeliharaan/Rehabilitasi Sarana dan Layanan Keuangan dan Kesejahteraan DPRD	Pemeliharaan Sarana dan Prasarana Gedung	9 Item	268.338.552	9 Item	258.649.200	96,39	100,00		
				Persentase Layanan Administrasi Keuangan dan Kesejahteraan DPRD		25.978.008.873		25.465.032.815				
		1	Penyelenggaraan Administrasi Keuangan DPRD	Jumlah Penyelenggaraan Administrasi Keuangan DPRD	45 Orang	25.428.449.600	45 Orang	25.026.470.565	98,42	100,00		
		2	Penyediaan Pakaian Dinas dan Atribut DPRD	1. Jumlah Atribut DPRD 2. Jumlah Pakaian Dinas DPRD	237 Stel	481.065.273	237 Stel	424.240.000	88,19	100,00		
		3	Pelaksanaan Medical Check Up DPRD	Jumlah Medical Check Up DPRD	45 Orang	68.494.000	45 Orang	14.322.250	20,91	100,00		
			Layanan Administrasi DPRD	Persentase Layanan Administrasi DPRD		1.443.466.100		928.633.390				
		1	Penyelenggaraan Administrasi Keanggotaan DPRD	1. Jumlah Tenaga Petugas Administrasi 2. Persentase Layanan Administrasi DPRD	16 Orang	295.090.800	16 Orang	273.323.048	92,62	100,00		
		2	Fasilitasi Fraksi DPRD	Jumlah Rapat-Rapat Fraksi	64 Kali	336.816.300	64 Kali	306.736.642	91,07	100,00		
		3	Fasilitasi Rapat Koordinasi dan Konsultasi DPRD	Jumlah Rapat-Rapat Paripurna dan Rapat Koordinasi/Konsultasi DPRD	18 Kali	811.559.000	18 Kali	348.573.700	42,95	100,00		
			Program Pelaksanaan Tugas dan Fungsi DPRD	Cakupan dukungan pelaksanaan tugas dan fungsi DPRD		24.625.996.180		14.337.238.923				
			Pembentukan Peraturan Daerah dan Peraturan DPRD	Persentase Realisasi Program Pembentukan Peraturan Daerah dan Peraturan DPRD		2.750.910.200		930.686.824				
		1	Penyusunan dan Pembahasan Program Pembentukan Peraturan Daerah	1. Cetak Buku Himpunan Perda 2. Jumlah Fasilitasi Penyusunan dan Pembahasan Program Pembentukan	20 Kali	940.003.200	20 Kali	343.420.529	36,53	100,00		

NO	URUSAN PEMERINTAHAN	OPD	URAIAN PROGRAM/KEGIATAN/SUB KEGIATAN	INDIKATOR KINERJA	TARGET		REALISASI			PERMASALAHAN	UPAYA MENGATASI PERMASALAHAN	
					KINERJA	KEUANGAN	KINERJA	KEUANGAN	KEUANGAN (%)			FISIK (%)
			2 Pembahasan Rancangan Peraturan Daerah	Jumlah Fasilitas Pembahasan Rancangan Perda	6 Ranperda	1.710.907.000	6 Ranperda	487.287.845	28,48	100,00		
			3 Fasilitas Penyusunan Penjelasan/Keterangan dan/atau Naskah Akademik	Jumlah Naskah Akademik	2 Dokumen	100.000.000	2 Dokumen	99.978.450	99,98	100,00		
			Pembahasan Kebijakan Anggaran	Persentase Fasilitas Pembahasan Kebijakan Anggaran		2.507.664.750		1.108.986.662				
			1 Pembahasan KUA dan PPAS	Jumlah Fasilitas Pembahasan KUA dan PPAS	17 Kali	253.408.100	17 Kali	223.004.030	88,00	100,00		
			2 Pembahasan Perubahan KUA dan Perubahan PPAS	Jumlah Fasilitas Pembahasan Perubahan KUA dan Perubahan PPAS	5 Kali	519.238.500	5 Kali	178.817.860	34,44	100,00		
			3 Pembahasan APBD	Jumlah Fasilitas Pembahasan APBD	14 Kali	871.171.500	14 Kali	256.463.268	29,44	100,00		
			4 Pembahasan APBD Perubahan	Jumlah Fasilitas Pembahasan APBD Perubahan	18 Kali	551.484.500	18 Kali	219.048.745	39,72	0,00		
			5 Pembahasan Laporan Semester	Jumlah Fasilitas Pembahasan Laporan Semester	11 Kali	52.462.500	0	-	0,00	100,00		
			6 Pembahasan Pertanggungjawaban APBD	Jumlah Fasilitas Pembahasan Pertanggungjawaban APBD	11 Kali	259.899.650	11 Kali	231.652.759	89,13	1,00		
			Pengawasan Penyelenggaraan Pemerintahan	Persentase Fasilitas Pengawasan Penyelenggaraan Pemerintahan Oleh DPRD		6.814.240.250		4.675.544.910				
			1 Pengawasan Urusan Pemerintahan bidang Pemerintahan dan Hukum	Jumlah Fasilitas Pengawasan Urusan Pemerintahan Bidang Pemerintahan dan Hukum	59 Kali	1.490.186.800	59 Kali	926.997.546	62,21	100,00		
			2 Pengawasan Urusan Pemerintahan Bidang Infrastruktur	Jumlah Fasilitas Pengawasan Urusan Pemerintahan Bidang Infrastruktur	57 Kali	1.489.179.050	57 Kali	1.031.620.153	69,27	100,00		
			3 Pengawasan Urusan Pemerintahan Bidang Kesejahteraan Rakyat	Jumlah Fasilitas Pengawasan Urusan Pemerintahan Bidang Kesejahteraan Rakyat	57 Kali	1.504.722.500	57 Kali	1.078.721.249	71,69	100,00		
			4 Pengawasan Urusan Pemerintahan Bidang Perekonomian	Jumlah Fasilitas Pengawasan Urusan Pemerintahan Bidang Perekonomian	57 Kali	1.395.771.200	57 Kali	999.068.565	71,58	100,00		
			5 Pengawasan Tindak Lanjut Hasil Pemeriksaan Laporan Keuangan oleh Badan Pemeriksa	Jumlah Fasilitas Pengawasan Tindak Lanjut Hasil Pemeriksaan Laporan Keuangan Oleh Badan Pemeriksa Keuangan	14 Kali	405.183.700	14 Kali	293.135.886	72,35	100,00		
			6 Pembahasan Laporan Keterangan Pertanggungjawaban Kepala Daerah	Jumlah Fasilitas Pengawasan Penggunaan Anggaran	17 Kali	529.197.000	17 Kali	346.001.511	65,38	100,00		
			Peningkatan Kapasitas DPRD	Persentase Fasilitas Peningkatan Kapasitas DPRD		2.949.867.500		2.506.273.569				
			1 Bimbingan Teknis DPRD	Jumlah Bimbingan Teknis DPRD	5 Kali	698.913.000	5 Kali	358.072.857	51,23	100,00		
			2 Publikasi dan Dokumentasi Dewan	Jumlah Liputan Mass Media	940 Kali	1.528.370.000	940 Kali	1.497.500.000	97,98	100,00		
			3 Penyediaan Tenaga Ahli Fraksi	Penyediaan Tenaga Ahli Fraksi	8 Orang	247.478.400	8 Orang	244.609.024	98,84	100,00		
			4 Penyelenggaraan Hubungan Masyarakat	Bahan Informasi Kegiatan DPRD	1 Dokumen	444.022.800	1 Dokumen	406.091.688	91,46	100,00		
			5 Penyusunan Program Kerja DPRD	Jumlah Fasilitas Penyusunan Program Kerja DPRD	3 Kali	31.083.300	0	-	0,00	0,00		
			Penyerapan dan Penghimpunan Aspirasi Masyarakat	Persentase Fasilitas Penyerapan dan Penghimpunan Aspirasi Masyarakat		2.221.024.280		1.559.161.655				
			1 Kunjungan Kerja dalam Daerah	Laporan Hasil Kunjungan Lapangan	34 Laporan	202.500.000	34 Laporan	144.706.950	71,46	100,00		
			2 Penyusunan Pokok-Pokok Pikiran DPRD	Laporan Pokok-Pokok Pikiran DPRD	5 Dokumen	16.427.700	5 Dokumen	1.800.000	10,96	100,00		
			3 Pelaksanaan Reses	Laporan Hasil Reses	45 Laporan	2.002.096.580	45 Laporan	1.412.654.705	70,56	100,00		

NO	URUSAN PEMERINTAHAN	OPD	URAIAN PROGRAM/KEGIATAN/SUB KEGIATAN	INDIKATOR KINERJA	TARGET		REALISASI			PERMASALAHAN	UPAYA MENGATASI PERMASALAHAN
					KINERJA	KEUANGAN	KINERJA	KEUANGAN	KEUANGAN (%)		
			Pelaksanaan dan Pengawasan Kode Etik DPRD	Persentase Fasilitasi Pelaksanaan dan Pengawasan Kode Etik DPRD		295.534.200		180.464.862			
		1	Penyusunan Kode Etik DPRD	Jumlah Fasilitasi Penyusunan Kode Etik DPRD	6 Kali	75.520.000	6 Kali	56.210.800	74,43	0,00	
		2	Pengawasan Kode Etik DPRD	Jumlah Fasilitasi Pengawasan Kode Etik DPRD	6 Kali	220.014.200	6 Kali	124.254.062	56,48	0,00	
			Pembahasan Kerja Sama Daerah	Persentase Fasilitasi Pembahasan Kerja Sama Daerah		54.539.600		-			
		1	Fasilitasi, Verifikasi, dan Koordinasi Persetujuan Kerjasama Daerah	Jumlah Persetujuan Kerja Sama Daerah yang Dihasilkan	1 Dokumen	52.423.900	0	-	0,00	100,00	
		2	Penyusunan Bahan Komunikasi dan Publikasi	Bahan Komunikasi dan Publikasi	1 Dokumen	2.115.700	0	-	0,00	100,00	
			Fasilitasi Tugas DPRD	Persentase Fasilitasi Tugas DPRD		7.032.215.400		3.376.120.441		100,00	
		1	Koordinasi dan Konsultasi Pelaksanaan Tugas DPRD	Jumlah Fasilitasi Koordinasi dan Konsultasi DPRD	13 Kali	5.430.458.200	13 Kali	2.503.088.878	46,09	100,00	
		2	Penyusunan Laporan Kinerja DPRD	Laporan Kinerja DPRD	1 Dokumen	97.312.000	1 Dokumen	79.874.512	82,08	100,00	
		3	Fasilitasi Pelaksanaan Tugas Badan Musyawarah	Jumlah Fasilitasi Pelaksanaan Tugas Badan Musyawarah	22 Kali	1.207.976.000	22 Kali	711.279.239	58,88	100,00	
		4	Fasilitasi Tugas Pimpinan DPRD	Jumlah Fasilitasi Koordinasi dan Konsultasi Pimpinan DPRD	6 Kali	296.469.200	6 Kali	81.877.812	27,62	100,00	
JUMLAH						74.029.853.158		59.389.324.781	80,22		

5. Tabel Capaian Urusan Kewilayahan Tahun 2021

NO	URUSAN PEMERINTAHAN	OPD	URAIAN PROGRAM/KEGIATAN/SUB KEGIATAN	INDIKATOR KINERJA	TARGET		REALISASI			PERMASALAHAN	UPAYA MENGATASI PERMASALAHAN	
					KINERJA	KEUANGAN	KINERJA	KEUANGAN	KEUANGAN (%)			FISIK (%)
1	2	3	4	5	6	7	8	9	10	11	12	13
1	Kewilayahan	Kecamatan Kotabaru	Program Penunjang Urusan Pemerintahan Daerah Kabupaten/Kota	Indeks Reformasi Birokrasi Perangkat Daerah	100%	6.641.324.425	100%	6.429.694.991	96,81	100,00		
			Perencanaan, Penganggaran dan Evaluasi Kinerja Perangkat Daerah	Jumlah Program dan Kegiatan Perangkat Daerah dalam Dokumen Perencanaan	100%	29.355.050	100%	29.354.450	100,00	100,00		
			1 Penyusunan Dokumen Perencanaan Perangkat Daerah	Jumlah Program dan Kegiatan Daerah dan Dokumen	100%	5.812.800	100%	5.812.800	100,00	100,00		
			2 Koordinasi Penyusunan Dokumen RKA-SKPD	Jumlah Dokumen RKA-SKPD Perangkat Daerah	100%	8.165.450	100%	8.164.850	99,99	100,00		
			3 Koordinasi Penyusunan Dokumen Perubahan RKA-SKPD	Jumlah Dokumen Perubahan RKA-SKPD Perangkat Daerah	100%	5.473.600	100%	5.473.600	100,00	100,00		
			4 Koordinasi dan Penyusunan DPA-SKPD	Jumlah Laporan Capaian Kinerja dan Ikhtisar Realisasi Kinerja SKPD	100%	1.004.300	100%	1.004.300	100,00	100,00		
			5 Koordinasi dan Penyusunan Perubahan DPA-SKPD	Jumlah Dokumen	9 Dokumen	1.004.300	100%	1.004.300	100,00	100,00		
			6 Koordinasi dan Penyusunan Laporan Capaian Kinerja dan Ikhtisar Realisasi Kinerja SKPD	Jumlah Dokumen	9 Dokumen	7.894.600	100%	7.894.600	100,00	100,00		
			Administrasi Keuangan Perangkat Daerah	Meningkatnya Pengelolaan Administrasi Keuangan	100%	5.174.861.199	100%	5.074.142.424	98,05	100,00		
			1 Penyediaan Gaji dan Tunjangan ASN	Jumlah Pembayaran Gaji dan Tunjangan ASN	52 Orang	4.911.554.449	100%	4.810.835.674	97,95	100,00		
			2 Pelaksanaan Penatausahaan dan Pengujian/Verifikasi Keuangan SKPD	Jumlah Jasa Administrasi Keuangan Aset dan Pengadaan Barang dan Jasa	35 Orang	256.080.000	100%	256.080.000	100,00	100,00		
			3 Koordinasi dan Penyusunan laporan Keuangan Bulanan/Triwulan/Semesteran SKPD	Jumlah Pelaksana Penatausahaan dan Pengujian Verifikasi/Keuangan	1 Tahun	7.226.750	100%	7.226.750	100,00	100,00		
			Administrasi Barang Milik Daerah pada Perangkat Daerah	Meningkatnya Pengelolaan Administrasi Barang Milik Daerah	100%	44.961.100	100%	40.011.100	88,99	100,00		
			1 Rekonsiliasi dan Penyusunan Laporan Barang Milik Daerah pada SKPD	Jumlah Pelaksanaan Kegiatan	10 Orang	4.401.100	100%	4.251.100	96,59	100,00		
			2 Penatausahaan Barang Milik Daerah Pada SKPD	Jumlah Jasa Pengelolaan Barang Milik Daerah	8 Orang	40.560.000	100%	35.760.000	88,17	100,00		
			Administrasi Kepegawaian Perangkat Daerah	Meningkatnya Profesionalitas ASN Perangkat Daerah	100%	88.646.700	100%	88.646.700	100,00	100,00		
			1 Pengadaan Pakaian Dinas Beserta Atribut Kelengkapannya	Jumlah Pengadaan Pakaian Dinas Beserta Atribut Kelengkapannya	80 Stell	56.000.000	100%	56.000.000	100,00	100,00		
			2 Koordinasi dan Pelaksanaan Sistem Informasi Kepegawaian	Jumlah Koordinasi Pelaksanaan SIMPEG	13 Orang/Hari	4.420.600	100%	4.420.600	100,00	100,00		
			3 Monitoring, evaluasi, dan penilaian kinerja pegawai	Jumlah Administrasi Pelaksanaan Tugas ASN	52 Orang	8.226.100	100%	8.226.100	100,00	100,00		
			4 Bimbingan teknis implentasi peraturan perundang-undangan	Jumlah Bimbingan Teknis Implementasi Peraturan Perundang-undangan	100%	20.000.000	100%	20.000.000	100,00	100,00		
			Administrasi Umum Perangkat Daerah	Meningkatnya Pengelolaan Administrasi Umum	100%	265.083.149	100%	249.003.005	93,93	100,00		
			1 Penyediaan Komponen Instalasi Listrik/Penerangan Bangunan Kantor	Jumlah Komponen Instalasi Telekomunikasi, Sumber Daya Air dan Listrik	4 Jenis	14.575.688	100%	14.575.688	100,00	100,00		
			2 Penyediaan Peralatan dan Perlengkapan Kantor	Jumlah Pengadaan Perlengkapan Gedung Kantor	1 Tahun	15.032.600	100%	14.962.600	99,53	100,00		
			3 Penyediaan Bahan Logistik Kantor	Jumlah Jenis ATK	25 Jenis, 4 Orang	62.351.661	100%	62.351.661	100,00	100,00		

NO	URUSAN PEMERINTAHAN	OPD	URAIAN PROGRAM/KEGIATAN/SUB KEGIATAN	INDIKATOR KINERJA	TARGET		REALISASI			PERMASALAHAN	UPAYA MENGATASI PERMASALAHAN	
					KINERJA	KEUANGAN	KINERJA	KEUANGAN	KEUANGAN (%)			FISIK (%)
4			Penyediaan Bahan Cetak dan Penggandaan	Jumlah Cetak dan Penggandaan	3 Jenis	31.889.000	100%	31.889.000	100,00	100,00		
5			Fasilitasi Kunjungan Tamu	Jumlah Makanan dan Minuman	1300 Kotak , 1300 Buah	20.250.000	100%	20.250.000	100,00	100,00		
6			Penyelenggaraan Rapat Koordinasi dan Konsultasi SKPD	Jumlah Rapat Koordinasi dan Konsultasi Keluar Daerah	25 OK	115.051.900	100%	99.041.756	86,08	100,00		
7			Penatausahaan Arsip Dinamis pada SKPD	Jumlah Kegiatan Penatausahaan Arsip Dinamis	10 Orang	5.932.300	100%	5.932.300	100,00	100,00		
			Pengadaan Barang Milik Daerah Penunjang Urusan Pemerintah Daerah	Meningkatnya Pengelolaan Administrasi Umum	100%	127.092.900	100%	121.015.400	95,22	100,00		
1			Pengadaan Mebel	Jumlah Pengadaan Mebel	21 Unit	72.370.100	100%	72.272.200	99,86	100,00		
2			Pengadaan Peralatan dan Mesin Lainnya	Jumlah Pengadaan Peralatan dan Mesin Lainnya	14 Unit	54.722.800	100%	48.743.200	89,07	100,00		
			Penyediaan Jasa Penunjang Urusan Pemerintahan Daerah	Meningkatnya Pengelolaan Administrasi Umum	100%	568.190.892	100%	506.995.237	89,23	100,00		
1			Penyediaan Jasa Komunikasi, Sumber Daya Air dan Listrik	Jumlah Jasa Komunikasi, Jumlah Jasa Sumber Daya Air, Jumlah Jasa Air		195.713.292	100%	134.517.637	68,73	100,00		
2			Penyediaan Jasa Pelayanan Umum Kantor	Jumlah Jasa Pelayanan Umum Kantor	48 Orang	372.477.600	100%	372.477.600	100,00	100,00		
			Pemeliharaan Barang Milik Daerah Penunjang Urusan Pemerintahan Daerah	Meningkatnya Pengelolaan Administrasi Umum	100%	343.133.435	100%	320.526.675	93,41	100,00		
1			Penyediaan Jasa Pemeliharaan, Biaya Pemeliharaan, pajak dan Perizinan Kendaraan Dinas Operasional atau Lapangan	Jumlah Pemeliharaan Rutin/Berkala Kendaraan Dinas/Operasional	40 Unit	135.583.435	100%	115.644.675	85,29	100,00		
2			Pemeliharaan Peralatan dan Mesin Lainnya	Jumlah Pemeliharaan Rutin/berkala peralatan Gedung Kantor	82 Unit	57.550.000	100%	55.550.000	96,52	100,00		
3			Pemeliharaan/Rehabilitasi Gedung Kantor dan Bangunan Lainnya	Jumlah Pemeliharaan Rutin/Berkala Lainnya	1 Paket	150.000.000	100%	149.332.000	99,55	100,00		
			Program Penyelenggaraan Pemerintahan dan Pelayanan Publik	Indeks Kepuasan Masyarakat Terhadap Pelayanan Adm. Kecamatan	100%	151.105.515	100,00%	135.835.030	89,89	100,00		
			Koordinasi Penyelenggaraan Kegiatan Pemerintahan di Tingkat Kecamatan	Meningkatnya Koordinasi yang Dilaksanakan Oleh Kecamatan	100%	68.517.995	100%	53.697.510	78,37	100,00		
1			Koordinasi/Sinergi Perencanaan dan Pelaksanaan Kegiatan Pemerintahan dengan Perangkat Daerah dan Instansi Vertikal Terkait	Jumlah Koordinasi yang Dilaksanakan	2 Kegiatan	20.723.300	100%	20.723.300	100,00	100,00		
2			Peningkatan Efektivitas Kegiatan Pemerintahan di Tingkat Kecamatan	Jumlah Peningkatan Efektivitas di Tingkat Kecamatan	2 Kali	47.794.695	100%	32.974.210	68,99	100,00		
			Penyelenggaraan Urusan Pemerintahan yang tidak Dilaksanakan oleh Unit Kerja Perangkat Daerah yang Ada Di Kecamatan	Persentase Koordinasi Pelayanan Umum	100%	8.252.660	100%	8.252.660	100,00	100,00		
1			Fasilitasi Percepatan Pencapaian Standar Pelayanan Minimal di Wilayah Kecamatan	Jumlah Program dan Kegiatan Perangkat Daerah dalam Dokumen Perencanaan	9 Dokumen	8.252.660	100%	8.252.660	100,00	100,00		
			Pelaksanaan Urusan Pemerintahan yang Dilimpahkan Kepada Camat	Persentase Pelayanan yang Diakomodir	100%	74.334.860	100%	73.884.860	99,39	100,00		
1			Pelaksanaan Urusan Pemerintahan yang terkait dengan Pelayanan Perizinan Non Usaha	Jumlah Pelayanan Perizinan yang Dipenuhi	7 Jenis	50.216.280	100%	50.216.280	100,00	100,00		
2			Pelaksanaan Urusan Pemerintahan yang terkait dengan Non Perizinan	Jumlah Pelayanan Non Perizinan yang Dilayani	7 Jenis	24.118.580	100%	23.668.580	98,13	100,00		
			Program Koordinasi Ketentraman dan Ketertiban Umum	Persentase Peningkatan Lingkungan yang Aman dan Kondusif	100%	130.566.980	100%	59.681.150	45,71	100,00		
			Koordinasi Upaya Penyelenggaraan Ketentraman dan Ketertiban Umum	Meningkatnya Pembinaan Sistem Keamanan Lingkungan	100%	103.956.240	100%	51.824.410	49,85	100,00		

NO	URUSAN PEMERINTAHAN	OPD	URAIAN PROGRAM/KEGIATAN/SUB KEGIATAN	INDIKATOR KINERJA	TARGET		REALISASI			PERMASALAHAN	UPAYA MENGATASI PERMASALAHAN	
					KINERJA	KEUANGAN	KINERJA	KEUANGAN	KEUANGAN (%)			FISIK (%)
			1 Sinergitas dengan Kepolisian Negara Republik Indonesia, Tentara Nasional Indonesia dan Instansi Vertikal di Wilayah Kecamatan	Jumlah Pembinaan	4 Kali	103.956.240	100%	51.824.410	49,85	100,00		
			Koordinasi Penerapan dan Penegakan Peraturan Daerah dan Peraturan Kepala Daerah	Fasilitasi Penanganan Perda dan Perkada	100%	26.610.740	100%	7.856.740	29,52	100,00		
			1 Koordinasi/Sinergi dengan Perangkat Daerah yang Tugas dan Fungsinya di Bidang Penegakan Peraturan Perundang-Undangan dan/atau Kepolisian Negara Republik Indonesia	Jumlah Rapat-Rapat Koordinasi	2 Kali	26.610.740	100%	7.856.740	29,52	100,00		
			Program Penyelenggaraan Urusan Pemerintahan Umum	Terwujudnya Fasilitasi Penyelenggaraan Urusan Pemerintahan Umum	100%	555.651.129	100%	386.567.649	69,57	100,00		
			Penyelenggaraan Urusan Pemerintahan Umum Sesuai Penugasan Kepala Daerah	Persentase Penyelenggaraan Urusan Pemerintahan Umum di Kecamatan	100%	555.651.129	100%	386.567.649	69,57	100,00		
			1 Pelaksanaan Semua Urusan Pemerintahan yang bukan merupakan Kewenangan Daerah dan tidak Dilaksanakan Intansi Vertikal	Jumlah Pelaksanaan Kegiatan Pemerintahan Umum di Kecamatan	8 Kegiatan	555.651.129	100%	386.567.649	69,57	100,00		
			Program Pemberdayaan Masyarakat Desa dan Kelurahan	Persentase Peningkatan Pemberdayaan Masyarakat di Kelurahan	60%	4.362.242.107	100%	4.203.826.701	96,37	100,00		
			Pemberdayaan Kelurahan	Meningkatnya Kelembagaan Masyarakat yang ikut serta dalam Pembangunan	100%	4.362.242.107	100%	4.203.826.701	96,37	100,00		
			1 Peningkatan Partisipasi Masyarakat dalam Forum Musyawarah Perencanaan Pembangunan di Kelurahan	Jumlah Musrenbang Kelurahan	5 Lembaga	28.279.860	100%	25.245.580	89,27	100,00		
			2 Pembangunan Sarana dan Prasarana	Jumlah Sarana dan Prasarana		1.043.990.429	100%	999.358.503	95,72	100,00		
			3 Pemberdayaan Masyarakat di Kelurahan	Jumlah Lembaga Masyarakat yang dibina di Kelurahan		2.588.051.818	100%	2.553.001.718	98,65	100,00		
			4 Harmonisasi Hubungan Tokoh Agama dan tokoh Masyarakat			701.920.000	100%	626.220.900	89,22	100,00		
			JUMLAH			11.840.890.156		11.215.605.521	94,72			
2	Kewilayahan	Kecamatan Telanaipura	Program Penunjang Urusan Pemerintahan Daerah Kabupaten/Kota	Indeks Reformasi Birokrasi Perangkat Daerah	100%	7.240.704.264	100%	7.137.480.037	98,57	100,00		
			Perencanaan, Penganggaran dan Evaluasi Kinerja Perangkat Daerah	Jumlah Program dan Kegiatan Perangkat Daerah dalam Dokumen Perencanaan	100%	34.986.267	100%	34.986.267	100,00	100,00		
			1 Penyusunan Dokumen Perencanaan Perangkat Daerah	Jumlah Dokumen Renja dan Renstra Perangkat Daerah	100%	9.152.500	100%	9.152.500	100,00	100,00		
			2 Koordinasi Penyusunan Dokumen RKA-SKPD	Jumlah Dokumen RKA-SKPD Perangkat Daerah	100%	10.213.167	100%	10.213.167	100,00	100,00		
			3 Koordinasi Penyusunan Dokumen Perubahan RKA-SKPD	Jumlah Dokumen Perubahan RKA- SKPD Perangkat Daerah	100%	9.580.000	100%	9.580.000	100,00	100,00		
			4 Koordinasi dan Penyusunan Laporan Capaian Kinerja dan Ikhtisar Realisasi Kinerja SKPD	Jumlah Laporan Capaian Kinerja dan Ikhtisar Realisasi Kinerja SKPD	100%	6.040.600	100%	6.040.600	100,00	100,00		
			Administrasi Keuangan Perangkat Daerah	Meningkatnya Pengelolaan Administrasi Keuangan	100%	5.762.984.771	100%	5.723.705.732	99,32	100,00		
			1 Penyediaan Gaji dan Tunjangan ASN	Jumlah Pembayaran Gaji dan Tunjangan ASN	54 Orang	5.382.174.937	100%	5.342.895.898	99,27	100,00		
			2 Penyediaan Administrasi Pelaksanaan Tugas ASN	Jumlah Administrasi Pelaksanaan Tugas ASN	1 Tahun	6.008.500	100%	6.008.500	100,00	100,00		
			3 Pelaksanaan Penatausahaan dan Penqujian/Verifikasi Keuangan	Jumlah Pelaksana Penatausahaan dan Penqujian Verifikasi/Keuangan	50 Orang	360.922.000	100%	360.922.000	100,00	100,00		

NO	URUSAN PEMERINTAHAN	OPD	URAIAN PROGRAM/KEGIATAN/SUB KEGIATAN	INDIKATOR KINERJA	TARGET		REALISASI			PERMASALAHAN	UPAYA MENGATASI PERMASALAHAN
					KINERJA	KEUANGAN	KINERJA	KEUANGAN	KEUANGAN (%)		
			4 Koordinasi & Penyusunan Laporan Keuangan Akhir Tahun SKPD	Jumlah Koordinasi dan Penyusunan Laporan Keuangan Akhir Tahun SKPD	1 Tahun	9.580.234	100%	9.580.234	100,00	100,00	
			5 Koordinasi & Penyusunan Laporan Keuangan Bulanan/Triwulanan/Semesteran SKPD	Jumlah Koordinasi dan Penyusunan Laporan Keuangan Bulanan/Triwulanan/ Semesteran SKPD	100%	4.299.100	100%	4.299.100	100,00	100,00	
			Administrasi Barang Milik Daerah pada Perangkat Daerah	Meningkatnya Pengelolaan Administrasi Barang Milik Daerah	100%	24.000.000	100%	24.000.000	100,00	100,00	
			1 Pemanfaatan Barang Milik Daerah SKPD	Jumlah Pemanfaatan Barang Milik Daerah SKPD	3 Org/Tahun	24.000.000	100%	24.000.000	100,00	100,00	
			Administrasi Kepegawaian Perangkat Daerah	Meningkatnya Profesionalitas ASN Perangkat Daerah	100%	61.600.000	100%	61.500.000	99,84	100,00	
			1 Pengadaan Pakaian Dinas Beserta Atribut Kelengkapannya	Jumlah Pengadaan Pakaian Dinas Beserta Atribut Kelengkapannya	75 Stell	56.600.000	100%	56.500.000	99,82	100,00	
			2 Bimbingan Teknis Implementasi Peraturan Perundang-Undangan	Jumlah Bimbingan Teknis Implementasi Peraturan Perundang- Undangan	1 Kali	5.000.000	100%	5.000.000	100,00	100,00	
			Administrasi Umum Perangkat Daerah	Meningkatnya Pengelolaan Administrasi Umum	100%	342.573.185	100%	318.755.245	93,05	100,00	
			1 Penyediaan Komponen Instalasi Listrik/Penerangan Bangunan Kantor	Jumlah Komponen Instalasi Telekomunikasi, Sumber Daya Air dan Listrik	4 Jenis	7.594.400	100%	7.594.400	100,00	100,00	
			2 Penyediaan Peralatan dan Perlengkapan Kantor	Jumlah Pengadaan Perlengkapan Gedung Kantor	14 Jenis	55.305.250	100%	55.305.250	100,00	100,00	
			3 Penyediaan Bahan Logistik Kantor	Jumlah Jenis ATK	25 Jenis	56.459.898	100%	56.459.898	100,00	100,00	
			4 Penyediaan Bahan Cetak dan Penggandaan	Jumlah Cetak dan Penggandaan	2 Jenis	25.703.722	100%	25.703.488	100,00	100,00	
			5 Fasilitas Kunjungan Tamu	Jumlah Makanan dan Minuman	1 Tahun	97.510.000	100%	97.480.000	99,97	100,00	
			6 Penyelenggaraan Rapat Koordinasi dan Konsultasi SKPD	Jumlah Rapat Koordinasi dan Konsultasi Keluar Daerah	1 Tahun	99.999.915	1	76.212.209	76,21	100,00	
			Pengadaan Barang Milik Daerah Penunjang Urusan Pemerintah Daerah	Meningkatnya Pengelolaan Administrasi Umum	100%	140.087.699	100%	140.087.699	100,00	100,00	
			1 Pengadaan Mebel	Jumlah Pengadaan Mebel	5 Unit	89.184.700	100%	89.184.700	100,00	100,00	
			2 Pengadaan Peralatan dan Mesin Lainnya	Jumlah Pengadaan Peralatan dan Mesin Lainnya	5 Unit	50.902.999	100%	50.902.999	100,00	100,00	
			Penyediaan Jasa Penunjang Urusan Pemerintahan Daerah	Meningkatnya Pengelolaan Administrasi Umum	100%	675.574.342	100%	649.274.694	96,11	100,00	
			1 Penyediaan Jasa Surat Menyurat	Jumlah Jasa Surat Menyurat	2 Jenis	14.944.200	100%	14.622.000	97,84	100,00	
			2 Penyediaan Jasa Komunikasi, Sumber Daya Air dan Listrik	Jumlah Jasa Komunikasi, Jumlah Jasa Sumber Daya Air, Jumlah Jasa Air	20 Rekening	128.592.142	100%	105.519.694	82,06	100,00	
			3 Penyediaan Jasa Pelayanan Umum Kantor	Jumlah Jasa Pelayanan Umum Kantor	1 Tahun	532.038.000	100%	529.133.000	99,45	100,00	
			Pemeliharaan Barang Milik Daerah Penunjang Urusan Pemerintahan Daerah	Meningkatnya Pengelolaan Administrasi Umum	100%	198.898.000	100%	185.170.400	93,10	100,00	
			1 Penyediaan Jasa Pemeliharaan, Biaya Pemeliharaan dan Pajak Kendaraan Perorangan Dinas atau Kendaraan Dinas Jabatan	Jumlah Pemeliharaan Rutin/Berkala Kendaraan Dinas/Operasional	17 Unit	105.738.000	100%	97.170.400	91,90	100,00	
			2 Pemeliharaan Aset Tetap Lainnya	Jumlah Pemeliharaan Aset Tetap Lainnya	48 Unit	38.160.000	100%	38.100.000	99,84	100,00	
			3 Pemeliharaan/Rehabilitasi Gedung Kantor dan Bangunan Lainnya	Jumlah Pemeliharaan Rutin/Berkala Lainnya	1 Titik	55.000.000	100%	49.900.000	90,73	100,00	
			Program Penyelenggaraan Pemerintahan dan Pelayanan Publik	Indeks Kepuasan Masyarakat Terhadap Pelayanan Adm. Kecamatan	92%	84.164.541	92,40%	73.065.597	86,81	92,40	
			Koordinasi Penyelenggaraan Kegiatan Pemerintahan di Tingkat Kecamatan	Meningkatnya Koordinasi yang Dilaksanakan Oleh Kecamatan	100%	16.128.040	100%	15.270.946	94,69	100,00	

NO	URUSAN PEMERINTAHAN	OPD	URAIAN PROGRAM/KEGIATAN/SUB KEGIATAN	INDIKATOR KINERJA	TARGET		REALISASI			PERMASALAHAN	UPAYA MENGATASI PERMASALAHAN	
					KINERJA	KEUANGAN	KINERJA	KEUANGAN	KEUANGAN (%)			FISIK (%)
			1 Koordinasi/Sinergi Perencanaan dan Pelaksanaan Kegiatan Pemerintahan dengan Perangkat Daerah dan Instansi Vertikal Terkait	Jumlah Koordinasi yang Dilaksanakan	2 Kegiatan	4.176.351	100%	3.837.592	91,89	100,00		
			2 Peningkatan Efektivitas Kegiatan Pemerintahan di Tingkat Kecamatan	Jumlah Peningkatan Efektivitas di Tingkat Kecamatan	1 Tahun	11.951.689	100%	11.433.354	95,66	100,00		
			Penyelenggaraan Urusan Pemerintahan yang tidak Dilaksanakan oleh Unit Kerja Perangkat Daerah yang Ada Di Kecamatan	Persentase Koordinasi Pelayanan Umum	100%	52.157.001	100%	42.177.001	80,87	100,00		
			1 Perencanaan Kegiatan Pelayanan Kepada Masyarakat di Kecamatan	Jumlah Kegiatan Pelayanan Kepada Masyarakat di Kecamatan	2 Kegiatan	45.902.200	100%	35.922.200	78,26	100,00		
			2 Fasilitasi Percepatan Pencapaian Standar Pelayanan Minimal di Wilayah Kecamatan	Jumlah Program dan Kegiatan Perangkat Daerah dalam Dokumen Perencanaan	1 Jenis	6.254.801	100%	6.254.801	100,00	100,00		
			Pelaksanaan Urusan Pemerintahan yang Dilimpahkan Kepada Camat	Persentase Pelayanan yang Diakomodir	100%	15.879.500	100%	15.617.650	98,35	100,00		
			1 Pelaksanaan Urusan Pemerintahan yang terkait dengan Pelayanan Perizinan Non Usaha	Jumlah Pelayanan Perizinan yang Dipenuhi	3 Jenis	9.999.150	100%	9.999.150	100,00	100,00		
			2 Pelaksanaan Urusan Pemerintahan yang terkait dengan Non Perizinan	Jumlah Pelayanan Non Perizinan yang Dilayani	14 Jenis	5.880.350	100%	5.618.500	95,55	100,00		
			Program Koordinasi Ketentraman Dan Ketertiban Umum	Persentase Peningkatan Lingkungan yang Aman dan Kondusif	100%	84.557.500	100%	83.994.200	99,33	100,00		
			Koordinasi Upaya Penyelenggaraan Ketentraman dan Ketertiban Umum	Meningkatnya Pembinaan Sistem Keamanan Lingkungan	100%	53.960.700	100%	53.731.400	99,58	100,00		
			1 Sinergitas dengan Kepolisian Negara Republik Indonesia, Tentara Nasional Indonesia dan Instansi Vertikal di Wilayah Kecamatan	Jumlah Lokasi yang Ditertibkan	2 Pembinaan	53.960.700	100%	53.731.400	99,58	100,00		
			Koordinasi Penerapan dan Penegakan Peraturan Daerah dan Peraturan Kepala Daerah	Fasilitasi Penanganan Perda dan Perkada	100%	30.596.800	100%	30.262.800	98,91	100,00		
			1 Koordinasi/Sinergi dengan Perangkat Daerah yang Tugas dan Fungsinya di Bidang Penegakan Peraturan Perundang-Undangan dan/atau Kepolisian Negara Republik Indonesia	Jumlah Rapat-Rapat Koordinasi	6 Kelurahan	30.596.800	100%	30.262.800	98,91	100,00		
			Program Penyelenggaraan Urusan Pemerintahan Umum	Terwujudnya Fasilitasi Penyelenggaraan Urusan Pemerintahan Umum	100%	521.207.594	100%	491.750.094	94,35	100,00		
			Penyelenggaraan Urusan Pemerintahan Umum Sesuai Penugasan Kepala Daerah	Persentase Penyelenggaraan Urusan Pemerintahan Umum di Kecamatan	100%	521.207.594	100%	491.750.094	94,35	100,00		
			1 Pembinaan Kerukunan Antarsuku dan Intrasuku, Umat Beragama, Ras dan Golongan Lainnya Guna Mewujudkan Stabilitas Keamanan Lokal, Regional dan Nasional	Jumlah Pembinaan	7 Pembinaan	53.420.170	100%	53.412.670	99,99	100,00		
			2 Pelaksanaan Semua Urusan Pemerintahan yang bukan merupakan Kewenangan Daerah dan tidak Dilaksanakan Intansi Vertikal	Jumlah Pelaksanaan Kegiatan Pemerintahan Umum di Kecamatan	3 Kegiatan	467.787.424	100%	438.337.424	93,70	100,00		
			Program Pemberdayaan Masyarakat Desa dan Kelurahan	Persentase Peningkatan Pemberdayaan Masyarakat di Kelurahan	60%	3.562.899.554	100%	3.347.143.404	93,94	100,00		
			Pemberdayaan Kelurahan	Meningkatnya Kelembagaan Masyarakat yang ikut serta dalam Pembangunan	100%	3.562.899.554	100%	3.347.143.404	93,94	100,00		

NO	URUSAN PEMERINTAH AN	OPD	URAIAN PROGRAM/KEGIATAN/SUB KEGIATAN	INDIKATOR KINERJA	TARGET		REALISASI			PERMASALAHAN	UPAYA MENGATASI PERMASALAHAN
					KINERJA	KEUANGAN	KINERJA	KEUANGAN	KEUANGAN (%)		
			1 Peningkatan Partisipasi Masyarakat dalam Forum Musyawarah Perencanaan Pembangunan di Kelurahan	Jumlah Musrenbang Kelurahan	8 Lembaga	11.219.145	100%	11.219.145	100,00	100,00	
			2 Pembangunan Sarana dan Prasarana	Jumlah Sarana dan Prasarana	1 Lokasi	239.995.399	100%	237.963.559	99,15	100,00	
			3 Pemberdayaan Masyarakat di Kelurahan	Jumlah Lembaga Masyarakat yang dibina di Kelurahan	8 Lembaga	2.506.345.010	100%	2.352.765.900	93,87	100,00	
			4 Harmonisasi Hubungan Tokoh Agama dan tokoh Masyarakat			805.340.000	100%	745.194.800	92,53	100,00	
JUMLAH						11.493.533.453		11.133.433.332	96,87		
3	Kewilayahan	Kecamatan Jelutung	Program Penunjang Urusan Pemerintahan Daerah Kabupaten/Kota			8.007.247.533		7.696.552.112			
			Kegiatan Perencanaan dan Evaluasi Kinerja Perangkat Daerah			19.110.800		19.110.800			
			1 Penyusunan Dokumen Perencanaan Perangkat Daerah	Peningkatan Nilai AKIP	2 Dokumen	3.079.400	2 Dokemen	3.079.400	100,00	100	
			2 Koordinasi dan Penyusunan Dokumen RKA-SKPD	Peningkatan Nilai AKIP	1 Dokumen	2.470.000	1 Dokumen	2.470.000	100,00	100	
			3 Koordinasi dan Penyusunan Dokumen Perubahan RKA-SKPD	Peningkatan Nilai AKIP	1 Dokumen	2.185.000	1 Dokumen	2.185.000	100,00	100	
			4 Koordinasi dan Penyusunan DPA-SKPD	Peningkatan Nilai AKIP	1 Dokumen	3.766.900	1 Dokumen	3.766.900	100,00	100	
			5 Koordinasi dan Penyusunan Perubahan DPA-SKPD	Peningkatan Nilai AKIP	1 Dokumen	3.669.000	1 Dokumen	3.669.000	100,00	100	
			6 Koordinasi dan Penyusunan Laporan Capaian Kinerja dan Ikhtisar Realisasi Kinerja SKPD	Peningkatan Nilai AKIP	3 Dokumen	3.940.500	3 Dokumen	3.940.500	100,00	100	
			Kegiatan Administrasi Keuangan Perangkat Daerah			6.462.615.704		6.200.721.647	95,95		
			1 Penyediaan Gaji dan Tunjangan ASN	Tertib Administrasi Keuangan	63 Orang	6.068.140.304	63 Orang	5.810.926.247	95,76	100	
			2 Penyediaan Administrasi Pelaksanaan Tugas ASN	Tertib Administrasi Keuangan	3 Dokumen	3.331.000	3 Dokumen	3.331.000	100,00	100	
			3 Pelaksanaan Penatausahaan dan Pengujian/Verifikasi Keuangan SKPD	Tertib Administrasi Keuangan	47 Orang	378.780.000	47 Orang	374.100.000	98,76	100	
			4 Koordinasi dan Penyusunan Laporan Keuangan Bulanan/Triwulan/Semesteran SKPD	Tertib Administrasi Keuangan	7 Dokumen	12.364.400	7 Dokumen	12.364.400	100,00	100	
			Administrasi Barang Milik Daerah pada Perangkat Daerah			38.960.000		34.560.000	88,71		
			1 Penatausahaan Barang Milik Daerah Pada SKPD	Tertib Penatausahaan BMD	7 Orang	38.960.000	7 Orang	34.560.000	88,71		
			Pengadaan Pakaian Dinas Beserta Atribut Kelengkapannya			52.500.000		42.500.000	80,95	100	
			1 Pengadaan Pakaian Dinas Beserta Atribut Kelengkapannya	Indeks Profesionalitas ASN Perangkat Daerah	85 Pcs	42.500.000	85 Pcs	42.500.000	100,00	100	
			2 Bimbingan Teknis Implementasi Peraturan Perundang-Undangan	Indeks Profesionalitas ASN Perangkat Daerah	4 Kali	10.000.000	4 Kali	-	0,00		
			Administrasi Umum Perangkat Daerah			318.298.230		316.256.025	99,36		
			1 Penyediaan Komponen Instalasi Listrik/Penerangan Bangunan Kantor	Terwujudnya Tertib Administrasi Umum	11 Jenis	4.828.670	11 Jenis	4.828.670	100,00	100	

NO	URUSAN PEMERINTAHAN	OPD	URAIAN PROGRAM/KEGIATAN/SUB KEGIATAN	INDIKATOR KINERJA	TARGET		REALISASI			PERMASALAHAN	UPAYA MENGATASI PERMASALAHAN
					KINERJA	KEUANGAN	KINERJA	KEUANGAN	KEUANGAN (%)		
2			Penyediaan Bahan Logistik Kantor	Terwujudnya Tertib Administrasi Umum	8 Jenis dan 35 Jenis	140.300.930	8 Jenis dan 35 Jenis	140.265.325	99,97	100	
3			Penyediaan Barang Cetak dan Penggandaan	Terwujudnya Tertib Administrasi Umum	8 Jenis	37.490.530	8 Jenis	37.485.430	99,99	100	
4			Fasilitasi Kunjungan Tamu	Terwujudnya Tertib Administrasi Umum	1090 Kotak	19.350.000	1090 Kotak	19.350.000	100,00	100	
5			Penyelenggaraan Rapat Koordinasi dan Konsultasi SKPD	Terwujudnya Tertib Administrasi Umum	25 O/K	116.328.100	25 O/K	114.326.600	98,28	100	
Kegiatan Pengadaan Barang Milik Daerah Penunjang Urusan Pemerintah Daerah						102.772.500		96.538.200	93,93	100	
1			Pengadaan Mebel	Terpenuhinya Kebutuhan Barang Penunjang Pelaksanaan Daerah	4 Unit	66.714.500	4 Unit	66.430.100	99,57	100	
2			Pengadaan Peralatan dan Mesin Lainnya	Terpenuhinya Kebutuhan Barang Penunjang Pelaksanaan Daerah	14 Unit	36.058.000	14 Unit	30.108.100	83,50	100	
Kegiatan Penyediaan Jasa Penunjang Urusan Pemerintahan Daerah						776.946.299		751.779.448	96,76	100	
1			Penyediaan Jasa Surat Menyurat	Terpenuhinya Kebutuhan Jasa Penunjang Urusan Pemerintah Daerah	2108 Surat	8.376.980	2108 Surat	8.376.980	100,00	100	
2			Penyediaan Jasa Komunikasi, Sumber Daya Air dan Listrik	Terpenuhinya Kebutuhan Jasa Penunjang Urusan Pemerintah Daerah	2400 Kubik, 24.7 mbps, 2400 Kwh	188.722.119	2400 Kubik, 24.7 mbps, 2400 Kwh	163.555.268	86,66	100	
3			Penyediaan Jasa Pelayanan Umum Kantor	Terpenuhinya Kebutuhan Jasa Penunjang Urusan Pemerintah Daerah	34 Orang	579.847.200	34 Orang	579.847.200	100,00	100	
Kegiatan Pemeliharaan Barang Milik Daerah Penunjang Urusan Pemerintahan Daerah					100%	236.044.000	100%	235.085.992	99,59	100	
1			Penyediaan Jasa Pemeliharaan, Biaya Pemeliharaan, Pajak dan Perizinan Kendaraan Perorangan Dinas atau Kendaraan Dinas Jabatan	Presentase Barang Milik Daerah Dalam Keadaan Baik	21 Unit dan 21 Unit	130.364.000	21 Unit dan 21 Unit	129.879.992	99,63	100	
2			Pemeliharaan Peralatan dan Mesin Lainnya	Presentase Barang Milik Daerah Dalam Keadaan Baik	18 Unit	12.180.000	18 Unit	12.180.000	100,00	100	
3			Pemeliharaan/Rehabilitasi Sarana dan Prasarana Gedung Kantor dan Bangunan Lainnya	Presentase Barang Milik Daerah Dalam Keadaan Baik	2 Unit	49.500.000	2 Unit	49.026.000	99,04	100	
4			Pemeliharaan/Rehabilitasi Gedung Kantor dan Bangunan Lainnya	Presentase Barang Milik Daerah Dalam Keadaan Baik	1 Unit	44.000.000	1 Unit	44.000.000	100,00	100	
Program Penyelenggaraan Pemerintahan dan Pelayanan Publik						102.740.360		101.587.560	98,88	100	
Kegiatan Koordinasi Penyelenggaraan Pemerintahan di Tingkat Kecamatan						23.652.940		22.527.140	95,24		
1			Koordinasi/Sinergi Perencanaan dan Pelaksanaan Kegiatan Pemerintahan dengan Perangkat Daerah dan Instansi Vertikal Terkait	Presentase Koordinasi yang dilaksanakan oleh Kecamatan	10 Kali/Keg	12.401.900	10 Kali/Keg	12.401.100	99,99	100	
2			Peningkatan Efektifitas Kegiatan Pemerintahan di Tingkat Kecamatan	Presentase Koordinasi yang dilaksanakan oleh Kecamatan	12 Kali/Keg	11.251.040	12 Kali/Keg	10.126.040	90,00	100	
Kegiatan Penyelenggaraan Urusan Pemerintahan yang Tidak Dilaksanakan oleh Unit Kerja Perangkat Daerah yang Ada di Kecamatan						63.864.710		63.864.710	100,00		

NO	URUSAN PEMERINTAHAN	OPD	URAIAN PROGRAM/KEGIATAN/SUB KEGIATAN	INDIKATOR KINERJA	TARGET		REALISASI			PERMASALAHAN	UPAYA MENGATASI PERMASALAHAN	
					KINERJA	KEUANGAN	KINERJA	KEUANGAN	KEUANGAN (%)			FISIK (%)
			1	Perencanaan Kegiatan Pelayanan kepada Masyarakat di Kecamatan	Presentase Urusan Pemerintahan yang Tidak Dilaksanakan oleh Perangkat Lain	3 Kali/Keg	58.867.000	3 Kali/Keg	58.867.000	100,00	100	
			2	Fasilitasi Percepatan Pencapaian Standar Pelayanan Minimal di Wilayah Kecamatan	Presentase Urusan Pemerintahan yang Tidak Dilaksanakan oleh Perangkat Lain	6 Dokumen	4.997.710	6 Dokumen	4.997.710	100,00	100	
			Kegiatan Pelaksanaan Urusan Pemerintahan yang Dilimpahkan kepada Camat				15.222.710		15.195.710	99,82		
			1	Pelaksanaan Urusan Pemerintahan yang terkait dengan Pelayanan Perizinan Non Usaha	Presentase Pelayanan yang Terakomodir	3 Jenis	11.167.500	3 Jenis	11.140.500	99,76	100	
			2	Pelaksanaan Urusan Pemerintahan yang terkait dengan Nonperizinan	Presentase Pelayanan yang Terakomodir	14 Jenis	4.055.210	14 Jenis	4.055.210	100,00	100	
			Program Koordinasi Ketentraman dan Ketertiban Umum				1.003.784.070		933.934.070	93,04	100	
			Kegiatan Koordinasi Upaya Penyelenggaraan Ketentraman dan Ketertiban Umum				1.003.784.070		933.934.070	93,04		
			1	Sinergitas dengan Kepolisian Negara Republik Indonesia dan Instansi Vertikal di Wilayah Kecamatan	Presentase Peningkatan Pembinaan Sistem Keamanan Lingkungan	9 Kali	47.044.070	9 Kali	47.044.070	100,00	100	
			2	Harmonisasi Hubungan Dengan Tokoh Agama dan Tokoh Masyarakat			956.740.000		886.890.000	92,70	100	
			Program Penyelenggaraan Urusan Pemerintahan Umum				341.854.671		341.846.171	100,00	100	
			Kegiatan Penyelenggaraan Urusan Pemerintahan Umum sesuai Penugasan Kepala Daerah				341.854.671		341.846.171	100,00		
			1	Pembinaan Kerukunan Antarsuku dan Intrasuku Umat Beragama, Ras dan Golongan Lainnya Guna Mewujudkan Stabilitas Keamanan Lokal, Regional dan Nasional	Terwujudnya Pelaksanaan Penugasan Kepala Daerah	2 Kali	3.095.600	2 Kali	3.095.600	100,00	100	
			2	Pelaksanaan Semua Urusan Pemerintahan yang Bukan merupakan Kewenangan Daerah dan Tidak Dilaksanakan oleh Instansi Vertikal	Terwujudnya Pelaksanaan Penugasab Kepala Daerah	14 Kegiatan	338.759.071	14 Kegiatan	338.750.571	100,00	100	
			Program Pemberdayaan Masyarakat Desa dan Kelurahan				4.218.470.538		4.006.770.462	94,98	100	
			Kegiatan Pemberdayaan Kelurahan				4.218.470.538		4.006.770.462	94,98		
			1	Peningkatan partisipasi masyarakat dalam forum musyawarah perencanaan pembangunan di kelurahan	Presentase Kelembagaan yang Ikut Serta dalam Pembangunan	7 kali/keg	12.300.000	7 kali/keg	11.965.518	97,28	100	
			2	Pembangunan sarana dan prasarana kelurahan	Presentase Kelembagaan yang Ikut Serta dalam Pembangunan	56 titik/lokasi	1.313.737.138	56 titik/lokasi	1.126.051.264	85,71	100	
			3	Pemberdayaan masyarakat di Kelurahan	Presentase Kelembagaan yang Ikut Serta dalam Pembangunan	7 lembaga	2.892.433.400	7 lembaga	2.868.753.680	99,18	100	
			JUMLAH				13.674.097.172		13.080.690.375	95,66		
4	Kewilayahan	Kecamatan Pasar Jambi	Program Penunjang Urusan Pemerintahan Kegiatan Perencanaan, Penganggaran, dan Evaluasi Kinerja Perangkat Daerah		Indeks Reformasi Birokrasi Perangkat Daerah	100%	13.134.050	97,00%	12.678.000	97,00	100,00	

NO	URUSAN PEMERINTAHAN	OPD	URAIAN PROGRAM/KEGIATAN/SUB KEGIATAN	INDIKATOR KINERJA	TARGET		REALISASI			PERMASALAHAN	UPAYA MENGATASI PERMASALAHAN
					KINERJA	KEUANGAN	KINERJA	KEUANGAN	KEUANGAN (%)		
			1 Penyusunan Dokumen Perencanaan Perangkat Daerah	Jumlah Dokumen Renstra dan Renja Perangkat Daerah	100%	1.703.900	91,00%	1.549.000	97,00	100,00	
			2 Koordinasi dan Penyusunan Dokumen RKA-SKPD	Jumlah Dokumen RKA SKPD	100%	2.600.000	100,00%	2.600.000	97,00	100,00	
			3 Koordinasi dan Penyusunan Dokumen Perubahan RKA-SKPD	Jumlah Dokumen RKA P SKPD	100%	1.100.000	100,00%	1.100.000	97,00	100,00	
			4 Koordinasi dan Penyusunan DPA-SKPD	Jumlah Dokumen DPA SKPD	100%	1.476.750	91,00%	1.342.500	97,00	100,00	
			5 Koordinasi dan Penyusunan Perubahan DPA-SKPD	Jumlah Dokumen DPA P SKPD	100%	2.025.000	96,00%	1.950.000	97,00	100,00	
			6 Koordinasi dan Penyusunan Laporan Capaian Kinerja dan Ikhtisar Realisasi Kinerja SKPD	Jumlah Laporan Capaian Kinerja dan Ikhtisar Realisasi Kinerja	100%	4.228.400	98,00%	4.136.500	97,00	100,00	
			Kegiatan Administrasi Keuangan Perangkat Daerah	Indeks Reformasi Birokrasi Perangkat Daerah	100%	3.633.950.772	97,00%	3.515.794.509	97,00	100,00	
			1 Sub Kegiatan Penyediaan Gaji dan Tunjangan ASN	Jumlah Pembayaran Gaji dan Tunjangan ASN	100%	3.408.252.712	97,00%	3.290.209.009	97,00	100,00	
			2 Pelaksanaan Penatausahaan dan Pengujian/Verifikasi Keuangan SKPD	Jumlah Jasa Tenaga Administrasi Keuangan	100%	221.520.000	100,00%	221.520.000	97,00	100,00	
			3 Sub Kegiatan Koordinasi dan Penyusunan Laporan Keuangan Bulanan/Triwulanan/Semesteran SKPD	Jumlah Laporan Keuangan Bulanan/Semester	100%	4.178.060	97,00%	4.065.500	97,00	100,00	
			Kegiatan Administrasi Barang Milik Daerah pada Perangkat Daerah	Indeks Reformasi Birokrasi Perangkat Daerah	100%	36.160.000	100,00%	36.160.000	97,00	100,00	
			1 Sub Kegiatan Penatausahaan Barang Milik Daerah pada SKPD	Jumlah Jasa Tenaga Penatausahaan Barang	100%	36.160.000	100,00%	36.160.000	97,00	100,00	
			Kegiatan Administrasi Kepegawaian Perangkat Daerah	Indeks Reformasi Birokrasi Perangkat Daerah	100%	42.000.000	100,00%	41.910.000	97,00	100,00	
			1 Pengadaan Pakaian Dinas Beserta Atribut Kelengkapannya	Jumlah Pengadaan Pakaian Khusus Hari-Hari Tertentu	100%	42.000.000	100,00%	41.910.000	97,00	100,00	
			Administrasi Umum Perangkat Daerah	Indeks Reformasi Birokrasi Perangkat Daerah	100%	207.567.351	100,00%	200.305.493	97,00	100,00	
			1 Penyediaan Komponen Instalasi Listrik/Penerangan Bangunan Kantor	Jumlah Komponen/Instalasi Listrik	100%	7.998.650	96,00%	7.638.850	97,00	100,00	
			2 Penyediaan Bahan Logistik Kantor	Jumlah Jenis Alat Tulis Kantor Jumlah Jenis Bahan/Alat Kebersihan Kantor	100%	58.616.250	96,00%	56.312.000	97,00	100,00	
			3 Penyediaan Barang Cetak dan Penggandaan	Jumlah Cetakan Dan Penggandaan	100%	30.265.851	99,00%	29.973.243	97,00	100,00	
			4 Fasilitasi Kunjungan Tamu	Jumlah Makanan dan Minuman	100%	35.250.000	100,00%	35.250.000	97,00	100,00	
			5 Penyelenggaraan Rapat Koordinasi dan Konsultasi SKPD	Jumlah Rapat Koordinasi dan Konsultasi Keluar Daerah	100%	75.436.600	94,00%	71.131.400	97,00	100,00	
			Pengadaan Barang Milik Daerah Penunjang Urusan Pemerintah Daerah	Indeks Reformasi Birokrasi Perangkat Daerah	100%	129.001.999	94,76%	128.344.000	97,00	100,00	
			1 Pengadaan Mebel	Jumlah Pengadaan Mebel					97,00	100,00	
			2 Pengadaan Peralatan dan Mesin Lainnya	Jumlah Pengadaan Peralatan dan Mesin Lainnya	100%	99.001.699	99,60%	98.644.000	97,00	100,00	
			3 Pengadaan Sarana dan Prasarana Gedung Kantor atau Bangunan Lainnya	Jumlah Pengadaan Sarana dan Prasarana Gedung Kantor atau Bangunan Lainnya	100%	30.000.300	99,00%	29.700.000	97,00	100,00	

NO	URUSAN PEMERINTAHAN	OPD	URAIAN PROGRAM/KEGIATAN/SUB KEGIATAN	INDIKATOR KINERJA	TARGET		REALISASI			PERMASALAHAN	UPAYA MENGATASI PERMASALAHAN	
					KINERJA	KEUANGAN	KINERJA	KEUANGAN	KEUANGAN (%)			FISIK (%)
			Kegiatan Penyediaan Jasa Penunjang Urusan Pemerintahan Daerah	Indeks Reformasi Birokrasi Perangkat Daerah	100%	869.749.531	90,00%	787.056.173	97,00	100,00		
1			Penyediaan Jasa Surat Menyurat	Jumlah Materai	100%	10.500.000	100,00%	10.500.000	97,00	100,00		
2			Penyediaan Jasa Komunikasi, Sumber Daya Air dan Listrik	Jumlah Jasa Komunikasi Jumlah Jasa Listrik Jumlah Jasa Sumber Daya Air	100%	240.000.331	71,00%	169.326.773	97,00	100,00		
3			Penyediaan Jasa Pelayanan Umum Kantor	Jumlah Tenaga Pendukung Administrasi Perkantoran/Umum	100%	619.249.200	98,00%	607.229.400	97,00	100,00		
			Kegiatan Pemeliharaan Barang Milik Daerah Penunjang Urusan Pemerintahan Daerah	Indeks Reformasi Birokrasi Perangkat Daerah	100%	159.970.000	96,00%	153.086.147	97,00	100,00		
1			Penyediaan Jasa Pemeliharaan, Biaya Pemeliharaan, Pajak, dan Perizinan Kendaraan Dinas Operasional atau Lapangan	Jumlah Pemeliharaan Rutin/Berkala Kendaraan Dinas/Operasional Jumlah STNK/KIR STNK/KIR Roda 2 Jumlah STNK/KIR Roda 3 Jumlah STNK/KIR Roda 4	100%	143.720.000	95,00%	136.836.147	97,00	100,00		
2			Pemeliharaan Peralatan dan Mesin Lainnya	Jumlah Pemeliharaan Peralatan dan Mesin	100%	16.250.000	100,00%	16.250.000	97,00	100,00		
3			Pemeliharaan/Rehabilitasi Gedung Kantor dan Bangunan Lainnya	Jumlah Pemeliharaan Rutin/Berkala Gedung Kantor					97,00	100,00		
Program Penyelenggaraan Pemerintahan dan Pelayanan Publik						79.414.500		78.489.000	97,00	100,00		
			Koordinasi Penyelenggaraan Kegiatan Pemerintahan di Tingkat Kecamatan	Indeks Kepuasan Masyarakat terhadap Pelayanan Administrasi Kecamatan	100%	19.251.500	98,80%	19.016.000	97,00	100,00		
1			Peningkatan Efektifitas Kegiatan Pemerintahan di Tingkat Kecamatan	Jumlah pembinaan yang dilaksanakan	100%	19.251.500	98,80%	19.016.000	97,00	100,00		
			Kegiatan Penyelenggaraan Urusan Pemerintahan yang tidak dilaksanakan oleh unit kerja Perangkat	Indeks Kepuasan Masyarakat terhadap Pelayanan Administrasi Kecamatan	100%	37.852.000	99,30%	37.588.000	97,00	100,00		
1			Perencanaan Kegiatan Pelayanan kepada Masyarakat di Kecamatan	Jumlah perencanaan pelaksanaan pelayanan	100%	37.852.000	99,30%	37.588.000	97,00	100,00		
			Pelaksanaan Urusan Pemerintah yang dilimpahkan Kepada Camat	Indeks Kepuasan Masyarakat terhadap Pelayanan Administrasi Kecamatan	100%	22.311.000	98,10%	21.885.000	97,00	100,00		
1			Pelaksanaan Urusan Pemerintahan yang terkait dengan Pelayanan Perizinan Non Usaha	Jumlah Fasilitas Pelayanan Perizinan	100%	17.090.000	98,90%	16.900.000	97,00	100,00		
2			Pelaksanaan urusan Pemerintahan yang terkait Dengan Nonperizinan	Jumlah Fasilitas Pelayanan Non Perizinan	100%	5.221.000	95,50%	4.985.000	97,00	100,00		
Program Pemberdayaan Masyarakat Desa dan Kelurahan						1.230.664.370		1.146.418.280	97,00	100,00		
			Kegiatan Pemberdayaan Kelurahan	Persentase Kelembagaan Masyarakat yang ikut serta dalam pembangunan	100%	1.230.664.370	93,20%	1.146.418.280	97,00	100,00		
1			Peningkatan Partisipasi Masyarakat dalam Forum Musyawarah Perencanaan Pembangunan di Kelurahan	Jumlah musrenbangkel dan muskel	100%	14.899.320	96,20%	14.337.060	97,00	100,00		
2			Pembangunan Sarana dan Prasarana Kelurahan	Jumlah Sarana dan Prasarana yang dibangun	100%	464.446.650	82,30%	382.466.720	97,00	100,00		
3			Pemberdayaan Masyarakat di Kelurahan		100%	751.318.400	99,80%	749.614.500	97,00	100,00		
Program Koordinasi Ketentraman dan Ketertiban Umum						550.052.500		531.017.000	97,00	100,00		
			Koordinasi Upaya Penyelenggaraan Ketenteraman dan Ketertiban Umum	Persentase Peningkatan Lingkungan yang aman dan kondusif	100%	550.052.500	99,81%	531.017.000	97,00	100,00		
1			Sinergitas dengan Kepolisian Negara Republik Indonesia, Tentara Nasional Indonesia dan Instansi Vertikal di Wilayah Kecamatan	Jumlah pembinaan	100%	31.252.500	99,20%	31.017.000	97,00	100,00		
2			Harmonisasi Hubungan Dengan Tokoh Agama dan Tokoh Masyarakat	Jumlah Pembinaan Yang Dilaksanakan	100%	518.800.000	96,40%	500.000.000	97,00	100,00		

NO	URUSAN PEMERINTAHAN	OPD	URAIAN PROGRAM/KEGIATAN/SUB KEGIATAN	INDIKATOR KINERJA	TARGET		REALISASI			PERMASALAHAN	UPAYA MENGATASI PERMASALAHAN	
					KINERJA	KEUANGAN	KINERJA	KEUANGAN	KEUANGAN (%)			FISIK (%)
			Program Penyelenggaraan Urusan Pemerintahan Umum			310.638.600		309.868.900	97,00	100,00		
			Kegiatan Penyelenggaraan Urusan Pemerintahan Umum Sesuai Penugasan Kepala Daerah	Terwujudnya fasilitasi penyelenggaraan urusan Pemerintahan Umum	100%	310.638.600	99,80%	309.868.900	97,00	100,00		
		1	Pelaksanaan semua Urusan Pemerintahan yang bukan merupakan Kewenangan Daerah dan tidak dilaksanakan oleh Instansi Vertikal	Jumlah pelaksanaan kegiatan pemerintah umum di kecamatan	100%	310.638.600	99,80%	309.868.900	97,00	100,00		
JUMLAH						7.262.303.673		6.941.127.502	95,58			
5	Kewilayahan	Kecamatan Jambi Selatan	Program Penunjang Urusan Pemerintahan Daerah Kabupaten/Kota	Indeks Reformasi Birokrasi Perangkat Daerah	100%	6.952.920.583	98%	6.821.520.887	98,11	98,00		
			Kegiatan Perencanaan, Penganggaran dan Evaluasi Kinerja Perangkat Daerah	Indeks Reformasi Birokrasi Perangkat Daerah	7 Dokumen	24.279.849	7 Dokumen	23.193.790	95,53	100,00		
		1	Penyusunan Dokumen Perencanaan Perangkat Daerah	Jumlah Dokumen Perencanaan Perangkat Daerah	2 Dokumen	4.412.049	2 Dokumen	4.174.590	94,62	100,00		
		2	Koordinasi dan Penyusunan Dokumen RKA-SKPD	Jumlah Progran dan Kegiatan Perangkat Daerah dalam Dokumen Perencanaan	1 Dokumen	4.233.200	1 Dokumen	4.233.200	100,00	100,00		
		3	Koordinasi dan Penyusunan Dokumen Perubahan RKA-SKPD	Jumlah Dokumen Perubahan RKA-SKPD	1 Dokumen	4.233.200	1 Dokumen	4.012.000	94,77	100,00		
		4	Koordinasi dan Penyusunan Dokumen DPA-SKPD	Jumlah Dokumen DPA-SKPD	1 Dokumen	4.683.200	1 Dokumen	4.462.000	95,28	100,00		
		5	Koordinasi dan Penyusunan Dokumen DPA-SKPD	Jumlah Dokumen Perubahan DPA-SKPD	1 Dokumen	3.933.200	1 Dokumen	3.712.000	94,38	100,00		
		6	Koordinasi dan Penyusunan Laporan Capaian Kinerja dan Ikhtisar Realisasi Kinerja SKPD	Jumlah Dokumen Laporan Capaian Kinerja dan Ikhtisar Realisasi Kinerja SKPD	1 Dokumen	2.785.000	1 Dokumen	2.600.000	93,36	100,00		
			Kegiatan Administrasi Keuangan Perangkat Daerah	Indeks Reformasi Birokrasi Perangkat Daerah	100%	5.415.981.364	100%	5.311.298.300	98,07	100,00		
		1	Penyediaan Gaji dan Tunjangan ASN	Jumlah Pembayaran Gaji dan Tunjangan ASN	54 Orang	5.092.854.264	54 Orang	4.988.635.300	97,95	100,00		
		2	Penyediaan Administrasi Pelaksanaan Tugas ASN	Jumlah Administrasi Pelaksanaan Tugas ASN	1 Dokumen	4.900.100	1 Dokumen	4.591.000	93,69	100,00		
		3	Pelaksanaan Penatausahaan dan Pengujian/Verifikasi Keuangan SKPD	Jumlah Penatausahaan dan Pengujian/Verifikasi Keuangan SKPD	42 Orang	308.862.000	42 Orang	308.822.000	99,99	100,00		
		4	Koordinasi dan Penyusunan Laporan Keuangan Bulanan/Triwulan/Semesteran SKPD	Jumlah Laporan Keuangan Bulanan/Semesteran	1 Dokumen	9.365.000	1 Dokumen	9.250.000	98,77	100,00		
			Kegiatan Administrasi Barang Milik Daerah pada Perangkat Daerah	Indeks Reformasi Birokrasi Perangkat Daerah	100%	39.360.000	100%	39.360.000	100,00	100,00		
		1	Penatausahaan Barang Milik Daerah pada SKPD	Jumlah Pengurus Barang Milik Daerah	8 Orang	39.360.000	8 Orang	39.360.000	100,00	100,00		
			Kegiatan Administrasi Kepegawaian Perangkat Daerah		100%	147.641.000	100%	140.396.000	95,09	100,00		
		1	Pengadaan Pakaian Dinas Beserta Atribut Kelengkapannya	Jumlah Pengadaan Pakaian Khusus Hari-hari tertentu	75 Stell	62.050.000	75 Stell	61.942.000	99,83	100,00		
		2	Pendidikan dan Pelatihan Pegawai Berdasarkan Tugas dan Fungsi	Jumlah Pelaksanaan Kegiatan	20 o/k	85.591.000	20 o/k	78.454.000	91,66	100,00		
		3	Bimbingan Teknis Implementasi Peraturan Perundang-undangan	Jumlah Bimbingan Teknis Implementasi Peraturan Perundang-undangan	4 Kali	-	0	-	-	0,00		
			Kegiatan Administrasi Umum Perangkat Daerah	Indeks Reformasi Birokrasi Perangkat Daerah	100%	234.251.039	100%	226.412.039	96,65	100,00		
		1	Penyediaan Komponen Instalasi Listrik/Penerangan Bangunan Kantor	Jumlah Komponen/Instalasi Telekomunikasi, Sumber Daya Air dan Listrik	4 Jenis	21.133.229	4 Jenis	20.759.129	98,23	100,00		

NO	URUSAN PEMERINTAHAN	OPD	URAIAN PROGRAM/KEGIATAN/SUB KEGIATAN	INDIKATOR KINERJA	TARGET		REALISASI			PERMASALAHAN	UPAYA MENGATASI PERMASALAHAN
					KINERJA	KEUANGAN	KINERJA	KEUANGAN	KEUANGAN (%)		
			2 Penyediaan Peralatan dan Perlengkapan Kantor	Jumlah Peralatan dan Perlengkapan Kantor	14 Jenis	154.016.280	14 Jenis	146.716.380	95,26	100,00	
			3 Penyediaan Barang Cetak dan Penggandaan	Jumlah Penggandaan	4 Jenis	15.941.530	4 Jenis	15.781.530	99,00	100,00	
			4 Fasilitas Kunjungan Tamu	Jumlah Snack Kotak	1000 kotak	15.000.000	1000 kotak	15.000.000	100,00	100,00	
			5 Penyelenggaraan Rapat Koordinasi dan Konsultasi SKPD	Jumlah Rapat Koordinasi dan Konsultasi ke Luar Daerah	1639 kotak	28.160.000	1639 kotak	28.155.000	99,98	100,00	
			Kegiatan Pengadaan Barang Milik Daerah Penunjang Urusan Pemerintah Daerah	Indeks Reformasi Birokrasi Perangkat Daerah	100%	118.774.400	100%	118.674.400	99,92	100,00	
			1 Pengadaan Mebel	Jumlah Pengadaan Mebeleur	3 Jenis	118.774.400	3 Jenis	118.674.400	99,92	100,00	
			Kegiatan Penyediaan Jasa Penunjang Urusan Pemerintahan Daerah	Indeks Reformasi Birokrasi Perangkat Daerah	100%	675.552.931	100%	670.129.146	99,20	100,00	
			1 Penyediaan Jasa Surat Menyurat	Jumlah Surat Menyurat	2 Jenis	10.092.340	2 Jenis	10.092.340	100,00	100,00	
			2 Penyediaan Jasa Komunikasi, Sumber Daya Air dan Listrik	Jumlah Jasa Komunikasi Jumlah Jasa Listrik Jumlah Jasa Sumber Daya Air	20 Rekening	144.600.191	20 Rekening	142.541.206	98,58	100,00	
			3 Penyediaan Jasa Peralatan dan Perlengkapan Kantor	Jumlah Peralatan dan Perlengkapan Kantor	1 Tahun	28.990.000	1 Tahun	28.990.000	100,00	100,00	
			4 Penyediaan Jasa Pelayanan Umum Kantor	Jumlah Jasa Pelayanan Umum Kantor	1 Tahun	491.870.400	1 Tahun	488.505.600	99,32	100,00	
			Kegiatan Pemeliharaan Barang Milik Daerah Penunjang Urusan Pemerintahan Daerah	Indeks Reformasi Birokrasi Perangkat Daerah	100%	297.080.000	100%	292.057.212	98,31	100,00	
			1 Penyediaan Jasa Pemeliharaan, Biaya Pemeliharaan, Pajak dan Perizinan Kendaraan Perorangan Dinas atau Kendaraan Dinas Jabatan	Jumlah Pemeliharaan Rutin/Berkala Kendaraan Dinas/Operasional Roda 2, 3 dan 4	17 Unit	124.400.000	17 Unit	119.377.212	95,96	100,00	
			2 Pemeliharaan/Rehabilitasi Gedung Kantor dan Bangunan Lainnya	Jumlah Pemeliharaan Rutin/Berkala Gedung Kantor	1 Titik	172.680.000	1 Titik	172.680.000	100,00	100,00	
			Program Penyelenggaraan Pemerintahan dan Pelayanan Publik	Indeks Kepuasan Masyarakat terhadap Pelayanan Adminstrasi Kecamatan	100%	220.673.570	100%	214.899.400	97,38	100,00	
			Kegiatan Koordinasi Penyelenggaraan Pemerintahan di Tingkat Kecamatan	Indeks Kepuasan Masyarakat terhadap Pelayanan Adminstrasi Kecamatan	100%	83.839.470	100%	79.028.500	94,26	100,00	
			1 Koordinasi/Sinergi Perencanaan dan Pelaksanaan Kegiatan Pemerintahan dengan Perangkat Daerah dan Instansi Vertikal Terkait	Jumlah Koordinasi yang Dilaksanakan	2 Kegiatan	49.177.670	2 Kegiatan	44.366.700	90,22	100,00	
			2 Peningkatan Efektifitas Kegiatan Pemerintahan di Tingkat Kecamatan	Jumlah Perencanaan Pelaksanaan Kegiatan	1 Tahun	34.661.800	1 Tahun	34.661.800	100,00	100,00	
			Kegiatan Penyelenggaraan Urusan Pemerintahan yang Tidak Dilaksanakan oleh Unit Kerja Perangkat	Indeks Kepuasan Masyarakat terhadap Pelayanan Adminstrasi Kecamatan	100%	117.630.900	100%	117.294.700	99,71	100,00	
			1 Perencanaan Kegiatan Pelayanan kepada Masyarakat di Kecamatan	Jumlah Perencanaan Pelaksanaan Pelayanan	2 Kegiatan	117.630.900	2 Kegiatan	117.294.700	99,71	100,00	
			Kegiatan Pelaksanaan Urusan Pemerintahan yang Dilimpahkan kepada Camat	Indeks Kepuasan Masyarakat terhadap Pelayanan Adminstrasi Kecamatan	100%	19.203.200	100%	18.576.200	96,73	100,00	
			1 Pelaksanaan Urusan Pemerintahan yang terkait dengan Pelayanan Perizinan Non Usaha	Jumlah Fasilitas Pelayanan Perizinan Non Usaha	3 Jenis	19.203.200	3 Jenis	18.576.200	96,73	100,00	
			Program Pemberdayaan Masyarakat Desa dan Kelurahan	Persentase Peningkatan Pemberdayaan Masyarakat di Kelurahan	100%	2.946.241.422	100%	2.920.113.905	99,11	100,00	
			Kegiatan Koordinasi Upaya Penyelenggaraan Ketentraman dan Keteriban Umum	Persentase Peningkatan Lingkungan yang Aman dan Kondusif	100%	2.946.241.422	100%	2.920.113.905	99,11	100,00	
			1 Peningkatan Partisipasi Masyarakat dalam Forum Musyawarah Perencanaan Pembangunan di Kelurahan	Jumlah Musrebang Kelurahan dan Musyawah Kelurahan	2 Kali	14.653.164	2 Kali	14.653.164	100,00	100,00	
			2 Pembangunan Sarana dan Prasarana Kelurahan	Jumlah Sarana dan Prasarana yang dibangun	3 titik	732.096.572	3 titik	709.792.598	96,95	100,00	
			3 Pemberdayaan Masyarakat di Kelurahan	Jumlah Lembaga Masyarakat yang dibina di Kelurahan	9 lembaga	2.199.491.686	9 lembaga	2.195.668.143	99,83	100,00	

NO	URUSAN PEMERINTAHAN	OPD	URAIAN PROGRAM/KEGIATAN/SUB KEGIATAN	INDIKATOR KINERJA	TARGET		REALISASI			PERMASALAHAN	UPAYA MENGATASI PERMASALAHAN	
					KINERJA	KEUANGAN	KINERJA	KEUANGAN	KEUANGAN (%)			FISIK (%)
			Program Koordinasi Ketentraman dan Ketertiban Umum	Persentase Peningkatan Lingkungan yang Aman dan Kondusif	100%	754.780.000	100%	697.030.000	92,35	100,00		
			Kegiatan Koordinasi Upaya Penyelenggaraan Ketentraman dan Ketertiban Umum	Persentase Peningkatan Lingkungan yang Aman dan Kondusif	100%	726.580.000	100%	668.930.000	92,07	100,00		
		1	Sinergitas dengan Kepolisian Negara Republik Indonesia dan Instansi Vertikal di Wilayah Kecamatan	Jumlah Pembinaan	2 Kali	1.500.000	2 Kali	-	0,00	100,00		
		2	Harmonisasi Hubungan Dengan Tokoh Agama dan Tokoh Masyarakat			725.080.000		668.930.000	92,26			
			Kegiatan Koordinasi Penerapan dan Penegakan Peraturan Daerah dan Peraturan Kepala Daerah	Persentase Peningkatan Lingkungan yang Aman dan Kondusif	100%	28.200.000	100%	28.100.000	99,65	100,00		
		1	Koordinasi/Sinergi dengan Perangkat Daerah yang Tugas dan Fungsinya di Bidang Penegakan Peraturan Perundang-undangan dan/atau Kepolisian Negara Republik Indonesia	Jumlah Kegiatan yang Dilaksanakan	5 Kelurahan	28.200.000	5 Kelurahan	28.100.000	99,65	100,00		
			Program Penyelenggaraan Urusan Pemerintahan Umum	Terwujudnya Fasilitas Penyelenggaraan Urusan Pemerintahan Umum	100%	206.500.000	100%	206.500.000	100,00	100,00		
			Kegiatan Penyelenggaraan Urusan Pemerintahan Umum sesuai Penugasan Kepala Daerah	Terwujudnya Fasilitas Penyelenggaraan Urusan Pemerintahan Umum	100%	206.500.000	100%	206.500.000	100,00	100,00		
		1	Pelaksanaan Semua Urusan Pemerintahan yang Bukan merupakan Kewenangan Daerah dan Tidak Dilaksanakan oleh Instansi Vertikal	Jumlah Pelaksanaan Kegiatan Pemerintahan Umum di Kecamatan	3 Kegiatan	206.500.000	3 Kegiatan	206.500.000	100,00	100,00		
			JUMLAH			11.081.115.575		10.860.064.192	98,01			
6	Kewilayahan	Kecamatan Jambi Timur	Program Penunjang Urusan Pemerintahan Daerah	Indeks Reformasi Birokrasi Perangkat Daerah	100	9.729.996.930	100	9.668.035.662	99,36	100,00	Keterbatasan sarana dan prasarana aparatur khususnya di Kelurahan dalam menunjang kelancaran pelayanan administrasi perkantoran	1. Memanfaatkan sarana dan prasarana yang ada untuk pelaksanaan kelancaran pelayanan administrasi perkantoran 2. Melakukan pendataan rincian kebutuhan barang pada setiap kelurahan dan mengusulkan ke pemda kota melalui nodis.
			Perencanaan, Penganggaran, dan Evaluasi Kinerja Perangkat Daerah	Peningkatan Nilai AKIP	BB	23.026.700	BB	22.501.700	97,72	100,00		
		1	Penyusunan Dokumen Perencanaan Perangkat Daerah	Jumlah Dokumen Perencanaan	7 Dokumen	18.840.550	7 dokumen	18.315.550	97,21	100,00		
		2	Koordinasi dan Penyusunan Laporan Capaian Kinerja dan Ikhtisar Realisasi Kinerja SKPD	Jumlah Laporan	2 Laporan	4.186.150	2 laporan	4.186.150	100,00	100,00		
			Administrasi Keuangan Perangkat Daerah	Tertib Administrasi Keuangan	100%	7.680.573.980	100	7.650.778.950	99,61	100,00		
		1	Penyediaan Gaji dan Tunjangan ASN	Jumlah Pembayaran Gaji dan Tunjangan ASN	70 Orang	7.251.162.480	70 orang	7.222.756.550	99,61	100,00		
		2	Penyediaan Administrasi Pelaksanaan Tugas ASN	Jumlah Administrasi Pelaksanaan Tugas ASN	70 Orang	3.579.700	70 orang	3.050.600	85,22	100,00		
		3	Pelaksanaan Penatausahaan dan Pengujian/Verifikasi Keuangan SKPD	Jumlah jasa tenaga penatausahaan keuangan	58 Orang	418.650.300	58 orang	417.790.300	99,79	100,00		
		4	Koordinasi dan Penyusunan Laporan Keuangan Bulanan/Triwulanan/ Semesteran SKPD	Jumlah laporan	1 laporan	7.181.500	1 laporan	7.181.500	100,00	100,00		
			Administrasi Barang Milik Daerah pada Perangkat Daerah	Terwujudnya Tertib administrasi Barang Milik daerah	100%	21.360.000	100	21.360.000	100,00	100,00		

NO	URUSAN PEMERINTAHAN	OPD	URAIAN PROGRAM/KEGIATAN/SUB KEGIATAN	INDIKATOR KINERJA	TARGET		REALISASI			PERMASALAHAN	UPAYA MENGATASI PERMASALAHAN	
					KINERJA	KEUANGAN	KINERJA	KEUANGAN	KEUANGAN (%)			FISIK (%)
1			Penatausahaan Barang Milik Daerah pada SKPD	Jumlah jasa tenaga penatausahaan barang	3 orang	21.360.000	3 orang	21.360.000	100,00	100,00		
			Administrasi Kepegawaian Perangkat Daerah	Terwujudnya Tertib administrasi kepegawaian	100%	62.860.300	100	61.425.100	97,72	100,00		
1			Pengadaan Pakaian Dinas Beserta Atribut Kelengkapannya	Jumlah pengadaan pakaian khusus hari hari tertentu	114 pcs	57.500.000	114 pcs	56.925.000	99,00	100,00		
2			Pendataan dan Pengolahan Administrasi Kepegawaian	Jumlah Laporan	2 laporan	5.360.300	1 laporan	4.500.100	83,95	100,00		
3			Bimbingan Teknis Implementasi Peraturan Perundang-Undangan	Jumlah Bimbingan Teknis Implementasi Peraturan Perundang-Undangan	-	-	-	-				
			Administrasi Umum Perangkat Daerah	Terwujudnya Tertib Administrasi Umum	100%	316.808.200	100	313.870.100	99,07	100,00		
1			Penyediaan Komponen Instalasi Listrik/Penerangan Bangunan Kantor	Jumlah komponen/ instalasi listrik dan penerangan bangunan kantor	3 Jenis	10.169.500	3 Jenis	10.169.500	100,00	100,00		
2			Penyediaan Peralatan dan Perlengkapan Kantor	Jumlah peralatan dan perlengkapan kantor	90 meter	10.000.100	90 meter	9.960.000	99,60	100,00		
3			Penyediaan Bahan Logistik Kantor	Jumlah Jenis bahan logistik	42 jenis	122.004.200	42 jenis	121.608.200	99,68	100,00		
4			Penyediaan Barang Cetak dan Penggandaan	Jumlah cetakan dan penggandaan	3 Jenis	12.786.400	1 jenis	12.687.400	99,23	100,00		
5			Fasilitas Kunjungan Tamu	Jumlah Makanan dan Minuman Tamu	2.130 Kotak/bks	46.130.000	1.205 kotak	45.240.000	98,07	100,00		
6			Penyelenggaraan Rapat Koordinasi dan Konsultasi SKPD	Jumlah Rapat Kordinasi dan Konsultasi	33orang/kali	115.718.000	23 org/kali	114.205.000	98,69	100,00		
			Pengadaan Barang Milik Daerah Penunjang Urusan Pemerintah Daerah	Terpenuhinya kebutuhan Barang Penunjang Pelaksanaan Urusan Pemerintah Daerah	100%	101.606.000	100,00%	93.124.200	91,65	100,00		
1			Pengadaan Mebel	Jumlah Pengadaan Mebel	3 Unit	8.941.900	2 unit	6.716.600	75,11	75,00		
2			Pengadaan Peralatan dan Mesin Lainnya	Jumlah Pengadaan peralatan dan mesin	1 paket, 10 unit	92.664.100	1 paket, 9 unit	86.407.600	93,25	90,00		
			Penyediaan Jasa Penunjang Urusan Pemerintahan Daerah	Terpenuhinya Kebutuhan Jasa Penunjang Urusan Pemerintahan Daerah	100%	1.123.154.600	100,00%	1.110.608.612	98,88	100,00		
1			Penyediaan Jasa Surat Menyurat	Jumlah surat menyurat	1.380 Surat masuk, 400 surat keluar	2.937.000	291 lembar	2.910.000	99,08	100,00		
2			Penyediaan Jasa Komunikasi, Sumber Daya Air dan Listrik	Jasa komunikasi, sumber daya air, listrik	air 381 M3, listrik 514.800kwh, telepon 10 titik, internet 2.020 mbs	150.680.000	-	139.545.812	92,61	100,00		
3			Penyediaan Jasa Pelayanan Umum Kantor	Jumlah Tenaga pendukung administrasi perkantoran/ umum	57 orang	969.537.600	57 orang	968.152.800	99,86	100,00		
			Pemeliharaan Barang Milik Daerah Penunjang Urusan Pemerintahan Daerah	Presentase Barang Milik Daerah dalam Keadaan baik	100%	400.607.150	100%	394.367.000	98,44	100,00		
1			Penyediaan Jasa Pemeliharaan, Biaya Pemeliharaan, Pajak, dan Perizinan Kendaraan Dinas Operasional atau Lapangan	Jumlah Pemeliharaan kendaraan dinas/ operasional/ STNK	31 kendaraan	177.417.150	31 kendaraan	171.677.000	97,00	100,00		
2			Pemeliharaan Peralatan dan Mesin Lainnya	Jumlah Pemeliharaan Peralatan dan mesin	19 unit	13.190.000	19 unit	13.190.000	100,00	100,00		
3			Pemeliharaan/Rehabilitasi Gedung Kantor dan Bangunan Lainnya	Jumlah Pemeliharaan rutin/berkala gedung kantor	3 paket	210.000.000	3 paket	209.500.000	100,00	100,00		
			Program Penyelenggaraan Pemerintahan dan Pelayanan Publik	Indeks Kepuasan Masyarakat terhadap Pelayanan Administrasi Kecamatan	92	130.034.450	94,91	113.223.800	87,07	100,00		
			Kegiatan Koordinasi Penyelenggaraan Kegiatan Pemerintahan di Tingkat Kecamatan	Presentase Koordinasi yang dilaksanakan oleh kecamatan	50%	30.591.950	50,00%	20.641.300	67,47	100,00	1. Pelayanan Prima yang harus oleh diterima oleh masyarakat	1. Meningkatkan kualitas SDM dalam penyelenggaraan

NO	URUSAN PEMERINTAHAN	OPD	URAIAN PROGRAM/KEGIATAN/SUB KEGIATAN	INDIKATOR KINERJA	TARGET		REALISASI			PERMASALAHAN	UPAYA MENGATASI PERMASALAHAN	
					KINERJA	KEUANGAN	KINERJA	KEUANGAN	KEUANGAN (%)			FISIK (%)
			1 Sub Kegiatan Peningkatan efektifitas kegiatan pemerintahan di tingkat kecamatan	Jumlah Pembinaan yang dilaksanakan	5 kali	19.327.150	3 kali	16.853.800	87,20	60,00	pelayanan kepada masyarakat 2. meningkatkan kualitas sarana dan prasarana pelayanan publik kecamatan	
			2 Sub Kegiatan Koordinasi / Sinergi Perencanaan dan Pelaksanaan Kegiatan Pemerintahan dengan Perangkat Daerah dan Instansi Vertikal Terkait	Jumlah koordinasi yang dilaksanakan	3 kali	11.264.800	1 kali	3.787.500	33,62	30,00		
			Penyelenggaraan Urusan Pemerintahan yang tidak dilaksanakan oleh unit kerja Perangkat Daerah yang ada di Kecamatan	Presentase urusan pemerintahan yang tidak dilaksanakan di kecamatan	50%	58.784.400	50,00%	51.924.400	88,33	100,00		
			1 Perencanaan Kegiatan Pelayanan Kepada Masyarakat di Kecamatan	Jumlah perencanaan pelaksanaan pelayanan	7 kegiatan	40.232.300	7 kegiatan	38.322.300	95,25	100,00		
			2 Fasilitas Percepatan Pencapaian Standar Pelayanan Minimal di Wilayah Kecamatan	Jumlah Dokumen	1 dokumen	18.552.100	1 dokumen	13.602.100	73,32	100,00		
			Pelaksanaan Urusan Pemerintah yang dilimpahkan Kepada Camat	Presentase Pelayanan yang terakomodir	100%	40.658.100	100%	40.658.100	100,00	100,00		
			1 Pelaksanaan Urusan Pemerintahan yang Terkait Dengan Pelayanan Perizinan Non Usaha	Jumlah Fasilitas pelayanan perizinan	4 jenis	8.311.600	4 jenis	8.311.600	100,00	100,00		
			2 Pelaksanaan Urusan Pemerintahan yang Terkait Dengan Non Perizinan	Jumlah Fasilitas pelayanan non perizinan	9 jenis	32.346.500	7 jenis	32.346.500	100,00	100,00		
			Program Pemberdayaan Masyarakat Desa dan Kelurahan	Presentase Peningkatan Pemberdayaan Masyarakat di kelurahan	60%	4.261.165.338	70%	4.032.512.980	94,63	100,00		1. Masih terdapat kekeliruan dalam pelaporan dan pengelolaan dana DAK kelurahan 2. kurangnya kesediaan partisipasi masyarakat dalam kegiatan / program yang dilaksanakan oleh perangkat daerah dikarenakan keberagaman aktivitas masyarakat di lingkungan wilayah kecamatan
			Kegiatan Pemberdayaan Kelurahan	Presentase Kelembagaan Masyarakat yang ikut serta dalam Pembangunan	60%	4.261.165.338	70%	4.032.512.980	94,63	100,00		
			1 Peningkatan partisipasi masyarakat dalam forum musyawarah perencanaan pembangunan di Kelurahan	Jumlah Musrenbangkel dan musyawarah kelurahan	18 kali	45.497.700	18 kali	44.864.000	98,61	100,00		
			2 Pembangunan sarana dan prasarana kelurahan	Jumlah Sarana dan Prasarana yang dibangun	39 titik	1.214.517.138	38 titik	1.046.882.380	86,20	97,00		
			3 Pemberdayaan masyarakat Kelurahan	Jumlah lembaga Masyarakat yang dibina di kelurahan	90 lembaga	3.001.150.500	65 lembaga	2.940.766.600	97,99	72,00		
			Program Koordinasi Ketentraman dan Ketertiban Umum	Presentase Peningkatan Lingkungan yang aman dan kondusif	35%	1.246.681.100	36,56%	1.201.415.100	96,37	100,00		
			Koordinasi Upaya Penyelenggaraan Ketentraman dan Ketertiban Umum	Persentase Peningkatan Pembinaan Sistem Keamanan Lingkungan	55%	1.192.415.500	40,62%	1.148.463.000	96,31	100,00		
			1 Sinergitas Dengan Kepolisian Negara RI , TNI dan Instansi Vertikal Diwilayah Kecamatan	Jumlah Pembinaan	5 kali	25.795.500	5 kali	21.795.500	84,49	100,00		
			2 Harmonisasi hubungan dengan tokoh agama dan tokoh masyarakat	Jumlah kegiatan yang dilaksanakan	1440 kali	1.166.620.000	1440 kali	1.126.667.500	96,58	100,00		

NO	URUSAN PEMERINTAHAN	OPD	URAIAN PROGRAM/KEGIATAN/SUB KEGIATAN	INDIKATOR KINERJA	TARGET		REALISASI			PERMASALAHAN	UPAYA MENGATASI PERMASALAHAN	
					KINERJA	KEUANGAN	KINERJA	KEUANGAN	KEUANGAN (%)			FISIK (%)
			Koordinasi Penerapan dan Penegakan Peraturan Daerah dan Peraturan Kepala Daerah	Presentase Fasilitasi Penanganan Perda dan Perkada	100%	54.265.600	100%	52.952.100	97,58	100,00		
			1 Koordinasi /Sinergi dengan Perangkat Daerah yang Tugas dan Fungsinya di Bidang Penegakan Peraturan Perundang-undangan dan/atau Kepolisian Negara Republik Indonesia	Jumlah rapat - rapat dan koordinasi	12 kali	54.265.600	12 kali	52.952.100	97,58	100,00		
			Program Penyelenggaraan Urusan Pemerintahan Umum	Terwujudnya Fasilitasi Penyelenggaraan Urusan Pemerintahan Umum	100%	275.021.800	100%	242.310.200	88,11	100,00		
			Penyelenggaraan Urusan Pemerintahan Umum Sesuai Penugasan Kepala Daerah	Terwujudnya Pelaksanaan Penugasan Kepala Daerah	100%	275.021.800	100%	242.310.200	88,11	100,00		
			1 Pembinaan Kerukunan Antarsuku dan Intrasuku, Umat Beragama, Ras, dan Golongan Lainnya Guna Mewujudkan Stabilitas Keamanan Lokal, Regional, dan Nasional	Jumlah Pembinaan	2 kali	7.735.600	2 kali	7.735.600	100,00	100,00		
			2 Pelaksanaan Semua Urusan Pemerintahan yang bukan Kewenangan Daerah dan Tidak Dilaksanakan Oleh Instansi Vertikal	Jumlah Pelaksanaan Kegiatan Pemerintahan Umum di Kecamatan	12 kegiatan	267.286.200	10 kegiatan	234.574.600	87,76	100,00		
JUMLAH						15.642.899.618		15.257.497.742	97,54			
7	Kewilayahan	Kecamatan Danau Teluk	Program Penunjang Urusan Pemerintahan Daerah Kabupaten/Kota	Indeks Reformasi Birokrasi Perangkat Daerah	100%	5.732.267.520	100%	5.614.147.605	97,94	97,95		
			Kegiatan Perencanaan, Penganggaran dan Evaluasi Kinerja Perangkat Daerah	Indeks Reformasi Birokrasi Perangkat Daerah	100%	14.864.951	100%	14.864.950	100,00	100,00	Adanya tuntutan perencanaan dan pelaporan kinerja dan keuangan yang transparan dan akuntabel	Meningkatkan kompetensi dan kapasitas ASN dalam pelaporan kinerja dan keuangan
			1 Penyusunan Dokumen Perencanaan Perangkat Daerah	Jumlah Dokumen Perencanaan Perangkat Daerah	2 Dokumen	3.832.092	2 Dokumen	3.832.092	100,00	100,00		
			2 Koordinasi dan Penyusunan Dokumen RKA-SKPD	Jumlah Program dan Kegiatan Perangkat Daerah dalam Dokumen Perencanaan	1 Dokumen	2.683.628	1 Dokumen	2.683.628	100,00	100,00		
			3 Koordinasi dan Penyusunan Dokumen Perubahan RKA-SKPD	Jumlah Dokumen Perubahan RKA-SKPD	1 Dokumen	2.550.436	1 Dokumen	2.550.436	100,00	100,00		
			4 Koordinasi dan Penyusunan DPA-SKPD	Jumlah Dokumen DPA-SKPD	1 Dokumen	2.088.612	1 Dokumen	2.088.612	100,00	100,00		
			5 Koordinasi dan Penyusunan Perubahan DPA-SKPD	Jumlah Dokumen Perubahan DPA-SKPD	1 Dokumen	988.691	1 Dokumen	988.691	100,00	100,00		
			6 Koordinasi dan Penyusunan Laporan Capaian Kinerja dan Ikhtisar Realisasi Kinerja SKPD	Jumlah Dokumen Laporan Capaian Kinerja dan Ikhtisar Realisasi Kinerja SKPD	2 Dokumen	2.721.492	2 Dokumen	2.721.491	100,00	100,00		
			Kegiatan Administrasi Keuangan Perangkat Daerah	Indeks Reformasi Birokrasi Perangkat Daerah	100%	4.504.797.156	100%	4.491.997.503	99,72	100,00		
			1 Penyediaan Gaji dan Tunjangan ASN	Jumlah Pembayaran Gaji dan Tunjangan ASN	43 Orang	4.200.030.764	43 Orang	4.189.821.111	99,76	100,00		
			2 Penyediaan Administrasi Pelaksanaan Tugas ASN	Jumlah Administrasi Pelaksanaan Tugas ASN	3 Dokumen	2.300.980	3 Dokumen	2.300.980	100,00	100,00		
			3 Pelaksanaan Penatausahaan dan Pengujian/Verifikasi Keuangan SKPD	Jumlah Penatausahaan dan Pengujian/Verifikasi Keuangan SKPD	45 Orang	299.976.000	45 Orang	297.386.000	99,14	100,00		
			4 Koordinasi dan Penyusunan Laporan Keuangan Akhir Tahun SKPD	Jumlah Penyusunan Laporan Keuangan Akhir Tahun SKPD	4 Dokumen	784.212	4 Dokumen	784.212	100,00	100,00		
			5 Koordinasi dan Penyusunan Laporan Keuangan Bulanan/Triwulan/Semesteran SKPD	Jumlah Laporan Keuangan Bulanan/Semesteran	3 Dokumen	1.705.200	3 Dokumen	1.705.200	100,00	100,00		

NO	URUSAN PEMERINTAHAN	OPD	URAIAN PROGRAM/KEGIATAN/SUB KEGIATAN	INDIKATOR KINERJA	TARGET		REALISASI			PERMASALAHAN	UPAYA MENGATASI PERMASALAHAN
					KINERJA	KEUANGAN	KINERJA	KEUANGAN	KEUANGAN (%)		
			Kegiatan Administrasi Barang Milik Daerah pada Perangkat Daerah	Indeks Reformasi Birokrasi Perangkat Daerah	100%	22.560.000	100%	22.560.000	100,00	100,00	
		1	Penatausahaan Barang Milik Daerah pada SKPD	Jumlah Penatausahaan Barang Milik Daerah	3 Dokumen	22.560.000	3 Dokumen	22.560.000	100,00	100,00	
			Kegiatan Administrasi Kepegawaian Perangkat Daerah		100%	44.800.000	100%	44.800.000	100,00	100,00	Adanya tuntutan ASN yang berintegritas, berkemampuan dan berorientasi pada pelayanan publik
		1	Pengadaan Pakaian Dinas Beserta Atribut Kelengkapannya	Jumlah Pengadaan Pakaian Khusus Hari-hari tertentu	64 Pcs	44.800.000	64 Pcs	44.800.000	100,00	100,00	
			Kegiatan Administrasi Umum Perangkat Daerah	Indeks Reformasi Birokrasi Perangkat Daerah	100%	176.130.482	100%	171.394.462	97,31	100,00	
		1	Penyediaan Komponen Instalasi Listrik/Penerangan Bangunan Kantor	Jumlah Komponen Instalasi Listrik/Penerangan Bangunan Kantor	10 Jenis	2.960.730	10 Jenis	2.960.730	100,00	100,00	
		2	Penyediaan Peralatan dan Perlengkapan Kantor	Jumlah jenis ATK jumlah Peralatan dan Perlengkapan Kantor	36 Jenis	33.024.140	36 Jenis	33.021.730	99,99	100,00	
		3	Penyediaan Barang Cetak dan Penggandaan	Jumlah barang cetak dan penggandaan	10 Jenis	24.394.612	10 Jenis	24.391.362	99,99	100,00	
		4	Fasilitasi Kunjungan Tamu	jumlah makanan dan minuman	402 Kotak	8.295.000	402 Kotak	8.287.250	99,91	100,00	
		5	Penyelenggaraan Rapat Koordinasi dan Konsultasi SKPD	Jumlah Rapat Koordinasi dan Konsultasi	18 Kali	107.456.000	18 Kali	102.733.390	95,61	100,00	
			Kegiatan Pengadaan Barang Milik Daerah Penunjang Urusan Pemerintahan Daerah	Indeks Reformasi Birokrasi Perangkat Daerah	100%	186.464.498	100%	139.124.300	74,61	77,00	
		1	Pengadaan Mebel	Jumlah Pengadaan Mebeleur	12 Jenis	64.606.899	7 Jenis	38.072.300	58,93	60,00	
		2	Pengadaan Peralatan dan Mesin Lainnya	Jumlah Peralatan dan Mesin Lainnya	13 Jenis	121.857.599	11 Jenis	101.052.000	82,93	90,00	
			Kegiatan Penyediaan Jasa Penunjang Urusan Pemerintahan Daerah	Indeks Reformasi Birokrasi Perangkat Daerah	100%	599.075.833	100%	555.050.742	92,65	100,00	
		1	Penyediaan Jasa Surat Menyurat	Jumlah Surat Menyurat	10 kali	3.900.000	10 kali	3.900.000	100,00	100,00	
		2	Penyediaan Jasa Komunikasi, Sumber Daya Air dan Listrik	Jumlah Jasa Komunikasi, Sumber Daya Air dan Listrik	1 Tahun	133.387.833	1 Tahun	92.063.742	69,02	100,00	
		3	Penyediaan Jasa Peralatan dan Perlengkapan Kantor	Jumlah Jasa Peralatan dan Perlengkapan Kantor	1 Tahun	12.910.000	1 Tahun	12.720.000	98,53	100,00	
		4	Penyediaan Jasa Pelayanan Umum Kantor	Jumlah Jasa Pelayanan Umum Kantor	29 Orang	448.878.000	29 Orang	446.367.000	99,44	100,00	
			Kegiatan Pemeliharaan Barang Milik Daerah Penunjang Urusan Pemerintahan Daerah	Indeks Reformasi Birokrasi Perangkat Daerah	100%	183.574.600	100%	174.355.648	94,98	100,00	
		1	Penyediaan Jasa Pemeliharaan, Biaya Pemeliharaan, Pajak dan Perizinan Kendaraan Dinas Operasional atau Lapangan	Jumlah Pemeliharaan Rutin/Berkala Kendaraan Dinas/Operasional Roda 2, 3 dan 4	26 unit	159.695.000	26 unit	150.785.648	94,42	100,00	
		2	Pemeliharaan/Rehabilitasi Gedung Kantor dan Bangunan Lainnya	Pemeliharaan/Rehabilitasi Gedung Kantor dan Bangunan Lainnya	1 Tahun	23.879.600	1 Tahun	23.570.000	98,70	100,00	
			Program Penyelenggaraan Pemerintahan dan Pelayanan Publik	Indeks Kepuasan Masyarakat terhadap Pelayanan Administrasi Kecamatan	100%	10.784.753	100%	10.149.414	94,11	100,00	
			Kegiatan Koordinasi Penyelenggaraan Pemerintahan di Tingkat Kecamatan	Indeks Kepuasan Masyarakat terhadap Pelayanan Administrasi Kecamatan	100%	2.670.000	100%	2.670.000	100,00	100,00	
		1	Koordinasi/Sinergi Perencanaan dan Pelaksanaan Kegiatan Pemerintahan dengan Perangkat Daerah dan Instansi Vertikal Terkait	jumlah perencanaan pelayanan pelaksanaan	1 Tahun	2.670.000	1 Tahun	2.670.000	100,00	100,00	
			Kegiatan Penyelenggaraan Urusan Pemerintahan yang Tidak Dilaksanakan oleh Unit Kerja Perangkat	Indeks Kepuasan Masyarakat terhadap Pelayanan Administrasi Kecamatan	100%	1.499.962	100%	1.310.382	87,36	100,00	
		1	Fasilitasi Percepatan Pencapaian Standar Pelayanan Minimal di Wilayah Kecamatan	Jumlah Dokumen	1 Dokumen	1.499.962	1 Dokumen	1.310.382	87,36	100,00	
			Kegiatan Pelaksanaan Urusan Pemerintahan yang Dilimpahkan kepada Camat	Indeks Kepuasan Masyarakat terhadap Pelayanan Administrasi Kecamatan	100%	6.614.791	100%	6.169.032	93,26	100,00	

NO	URUSAN PEMERINTAHAN	OPD	URAIAN PROGRAM/KEGIATAN/SUB KEGIATAN	INDIKATOR KINERJA	TARGET		REALISASI			PERMASALAHAN	UPAYA MENGATASI PERMASALAHAN		
					KINERJA	KEUANGAN	KINERJA	KEUANGAN	KEUANGAN (%)			FISIK (%)	
			1	Pelaksanaan Urusan Pemerintahan yang terkait dengan Pelayanan Perizinan Non Usaha	Jumlah Fasilitas Pelayanan Perizinan Non Usaha	5 Perizinan	1.499.705	5 Perizinan	1.423.101	94,89	100,00		
			2	Pelaksanaan Urusan Pemerintahan yang terkait dengan Nonperizinan	Jumlah Fasilitas Non Perizinan	10 Non Perizinan	5.115.086	10 Non Perizinan	4.745.931	92,78	100,00		
			Program Penyelenggaraan Urusan Pemerintahan Umum		Terwujudnya Fasilitas Penyelenggaraan Urusan Pemerintahan Umum	100%	174.399.800	100%	168.739.800	96,75	99,00	Tuntutan Masyarakat untuk memberikan pelayanan prima	Membangun system pelayanan prima yang murah, aman, cepat dan efisien
			Kegiatan Penyelenggaraan Urusan Pemerintahan Umum sesuai Penugasan Kepala Daerah		Terwujudnya Fasilitas Penyelenggaraan Urusan Pemerintahan Umum	100%	174.399.800	100%	168.739.800	96,75	99,00		
			1	Pelaksanaan Semua Urusan Pemerintahan yang Bukan merupakan Kewenangan Daerah dan Tidak Dilaksanakan oleh Instansi Vertikal	Jumlah kegiatan yang dilaksanakan	6 Kegiatan	174.399.800	6 Kegiatan	168.739.800	96,75	99,00		
			Program Koordinasi Ketentraman dan Ketertiban Umum		Persentase Peningkatan Lingkungan yang Aman dan Kondusif	100%	717.464.080	100%	703.053.800	97,99	100,00		
			Kegiatan Koordinasi Upaya Penyelenggaraan Ketentraman dan Ketertiban Umum		Persentase Peningkatan Lingkungan yang Aman dan Kondusif	100%	649.704.280	100%	640.390.000	98,57	100,00		
			1	Sinergitas dengan Kepolisian Negara Republik Indonesia dan Instansi Vertikal di Wilayah Kecamatan	Jumlah Pembinaan	4 Kegiatan	8.384.280	4 Kegiatan	8.230.000	98,16	100,00		
			2	Harmonisasi Hubungan Dengan Tokoh Agama dan Tokoh Masyarakat	Jumlah kegiatan yang dilaksanakan	1 Kegiatan	641.320.000	1 Kegiatan	632.160.000	98,57	100,00		
			Kegiatan Koordinasi Penerapan dan Penegakan Peraturan Daerah dan Peraturan Kepala Daerah		Persentase Peningkatan Lingkungan yang Aman dan Kondusif	100%	67.759.800	100%	62.663.800	92,48	100,00		
			1	Koordinasi/Sinergi dengan Perangkat Daerah yang Tugas dan Fungsinya di Bidang Penegakan Peraturan Perundang-undangan dan/atau Kepolisian Negara Republik Indonesia	Jumlah Kegiatan yang Dilaksanakan	3 Kegiatan	67.759.800	3 Kegiatan	62.663.800	92,48	100,00		
			Program Pemberdayaan Masyarakat Desa dan Kelurahan		Persentase Peningkatan Pemberdayaan Masyarakat di Kelurahan	100%	1.585.051.399	100%	1.517.938.467	95,77	100,00		
			Kegiatan Pemberdayaan Kelurahan		Persentase Peningkatan Pemberdayaan Masyarakat di Kelurahan	100%	1.585.051.399	100%	1.517.938.467	95,77	100,00		
			1	Peningkatan Partisipasi Masyarakat dalam Forum Musyawarah Perencanaan Pembangunan di Kelurahan	Jumlah Musrenbangkel dan Muskel	1 Kali/Kelurahan	9.994.414	1 Kali/Kelurahan	7.994.600	79,99	100,00		
			2	Pembangunan Sarana dan Prasarana Kelurahan	Jumlah Sarana dan Prasarana yang Dibangun	45 Titik Lokasi	533.598.250	45 Titik Lokasi	488.742.650	91,59	100,00		
			3	Pemberdayaan Masyarakat di Kelurahan	Jumlah Lembaga Masyarakat yang dinina Di Kelurahan	5 Lembaga/Ke-lurahan	1.041.458.735	5 Lembaga/K-elurahan	1.021.201.217	98,05	100,00		
JUMLAH							8.219.967.552		8.014.029.086	97,49			
8	Kewilayahan	Kecamatan Pelayanan	Program Penunjang Urusan Pemerintahan Daerah Kabupaten/Kota		Indeks Reformasi Birokrasi Perangkat Daerah	100%	6.704.837.364	100%	6.587.660.686	98,25	100,00		
			Kegiatan Perencanaan, Penganggaran dan Evaluasi Kinerja Perangkat Daerah		Indeks Reformasi Birokrasi Perangkat Daerah	7 Dokumen	8.393.834	7 Dokumen	8.393.616	100,00	100,00		
			1	Penyusunan Dokumen Perencanaan Perangkat Daerah	Jumlah Dokumen Perencanaan Perangkat Daerah	2 Dokumen	779.306	2 Dokumen	779.306	100,00	100,00		
			2	Koordinasi dan Penyusunan Dokumen RKA-SKPD	Jumlah Program dan Kegiatan Perangkat Daerah dalam Dokumen Perencanaan	1 Dokumen	1.569.500	1 Dokumen	1.569.282	99,99	100,00		
			3	Koordinasi dan Penyusunan Dokumen Perubahan RKA-SKPD	Jumlah Dokumen Perubahan RKA-SKPD	1 Dokumen	1.324.169	1 Dokumen	1.324.169	100,00	100,00		
			4	Koordinasi dan Penyusunan DPA-SKPD	Jumlah Dokumen DPA-SKPD	1 Dokumen	1.755.226	1 Dokumen	1.755.226	100,00	100,00		

NO	URUSAN PEMERINTAH AN	OPD	URAIAN PROGRAM/KEGIATAN/SUB KEGIATAN	INDIKATOR KINERJA	TARGET		REALISASI			PERMASALAHAN	UPAYA MENGATASI PERMASALAHAN
					KINERJA	KEUANGAN	KINERJA	KEUANGAN	KEUANGAN (%)		
5			Koordinasi dan Penyusunan Perubahan DPA-SKPD	Jumlah Dokumen Perubahan DPA-SKPD	1 Dokumen	1.709.785	1 Dokumen	1.709.785	100,00	100,00	
6			Koordinasi dan Penyusunan Laporan Capaian Kinerja dan Ikhtisar Realisasi Kinerja SKPD	Jumlah Dokumen Laporan Capaian Kinerja dan Ikhtisar Realisasi Kinerja SKPD	1 Dokumen	1.255.848	1 Dokumen	1.255.848	100,00	100,00	
Kegiatan Administrasi Keuangan Perangkat Daerah			Indeks Reformasi Birokrasi Perangkat Daerah		100%	5.668.761.713	100%	5.598.642.063	98,76	100,00	
1			Penyediaan Gaji dan Tunjangan ASN	Jumlah Pembayaran gaji dan Tunjangan ASN	57 Orang	5.399.101.204	57 Orang	5.328.984.554	98,70	100,00	Efisiensi
2			Penyediaan Administrasi Pelaksanaan Tugas ASN	Jumlah Administrasi Pelaksanaan Tugas ASN	57 Orang	901.700	57 Orang	898.700	99,67	100,00	
3			Pelaksanaan Penatausahaan dan Pengujian/Verifikasi Keuangan SKPD	Jumlah Penatausahaan dan Pengujian /Verifikasi Keuangan SKPD	36 Orang	266.244.000	36 Orang	266.244.000	100,00	100,00	
4			Koordinasi dan Penyusunan Laporan Keuangan Akhir Tahun SKPD	Jumlah Laporan Keuangan	1 Dokumen	1.173.469	1 Dokumen	1.173.469	100,00	100,00	
5			Koordinasi dan Penyusunan Laporan Keuangan Bulanan/Triwulan/Semesteran SKPD	Jumlah Laporan Keuangan Bulanan/Semesteran	3 Dokumen	1.341.340	3 Dokumen	1.341.340	100,00	100,00	
Kegiatan Administrasi Barang Milik Daerah pada			Indeks Reformasi Birokrasi Perangkat Daerah		100%	32.160.000	100%	30.660.000	95,34	100,00	
1			Penatausahaan Barang Milik Daerah pada SKPD	Jumlah Pengurus Barang Milik Daerah	6 Orang	32.160.000	6 Orang	30.660.000	95,34	100,00	
Kegiatan Administrasi Kepegawaian Perangkat			Indeks Reformasi Birokrasi Perangkat Daerah		100%	35.000.000	100%	34.650.000	99,00	100,00	
1			Pengadaan Pakaian Dinas beserta Atribut Kelengkapannya	Jumlah Pengadaan Pakaian Khusus hari-hari tertentu	70 Pcs	35.000.000	70 Pcs	34.650.000	99,00	100,00	
Kegiatan Administrasi Umum Perangkat Daerah			Indeks Reformasi Birokrasi Perangkat Daerah		100%	168.718.317	100%	167.687.189	99,39	100,00	
1			Penyediaan Komponen Instalasi Listrik/Penerangan Bangunan Kantor	Jumlah Komponen/Instalasi Telekomunikasi ,Sumber Daya Air dan Listrik	7 Jenis	15.305.400	7 Jenis	15.305.400	100,00	100,00	
2			Penyediaan Peralatan dan Perlengkapan Kantor	Jumlah Peralatan dan Perlengkapan Kantor	26 Jenis	63.931.800	26 Jenis	63.925.800	99,99	100,00	
3			Penyediaan Barang Cetak dan Penggandaan	Jumlah Penggandaan	41.460 Jenis	24.651.117	41.460 Jenis	24.650.989	100,00	100,00	
4			Fasilitasi Kunjungan Tamu	Jumlah Snack Kotak	2.480 Bungkus	43.500.000	2.480 Bungkus	43.500.000	100,00	100,00	
				Jumlah Nasi Bungkus	280 Bungkus		280 Bungkus				
5			Penyelenggaraan Rapat Koordinasi dan Konsultasi SKPD	JumlahRapat Koordinasi dan Konsultasi ke Luar Daerah	1 Tahun	21.330.000	1 Tahun	20.305.000	95,19	100,00	
Kegiatan Pengadaan Barang Milik Daerah			Indeks Reformasi Birokrasi Perangkat Daerah		100%	77.241.600	100%	77.171.600	99,91	100,00	
1			Pengadaan Mebel	Jumlah Pengadaan Mebeleur	3 Jenis	55.092.000	3 Jenis	55.022.000	99,87	100,00	
2			Pengadaan Peralatan dan Mesin Lainnya	Jumlah Peralatan dan Mesin Lainnya	3 Unit	22.149.600	3 Unit	22.149.600	100,00	100,00	
Kegiatan Penyediaan Jasa Penunjang Urusan			Indeks Reformasi Birokrasi Perangkat Daerah		100%	506.965.700	100%	470.591.118	92,83	100,00	
1			Penyediaan Jasa Surat Menyurat	Jumlah Materai	750 Lembar	6.050.000	750 Lembar	6.050.000	100,00	100,00	
2			Penyediaan Jasa Komunikasi, Sumber Daya Air dan Listrik	Jumlah Jasa Komunikasi	100 Mbps	158.000.000	100 Mbps	121.625.418	76,98	100,00	
				Jumlah Jasa Sumber Daya Air	270.000 Kwh		270.000 Kwh				
					1.440 Kubik		1.440 Kubik				
3			Penyediaan Jasa Pelayanan Umum Kantor	Jumlah Jasa Pelayanan Umum Kantor	19 Orang	342.915.700	19 Orang	342.915.700	100,00	100,00	
Kegiatan Pemeliharaan Barang Milik Daerah			Indeks Reformasi Birokrasi Perangkat Daerah		100%	207.596.200	100%	199.865.100	96,28	100,00	
1			Penyediaan Jasa Pemeliharaan, Biaya Pemeliharaan, Pajak dan Perizinan Kendaraan Dinas Operasional atau Lapangan	Jumlah Pemeliharaan Rutin/Berkala Kendaraan Dinas/Operasional Roda 2, 3 dan 4	Kendaraan Roda 2 : 25 Unit	189.748.200	Kendaraan Roda 2 : 25 Unit	182.017.100	95,93	100,00	

NO	URUSAN PEMERINTAHAN	OPD	URAIAN PROGRAM/KEGIATAN/SUB KEGIATAN	INDIKATOR KINERJA	TARGET		REALISASI			PERMASALAHAN	UPAYA MENGATASI PERMASALAHAN	
					KINERJA	KEUANGAN	KINERJA	KEUANGAN	KEUANGAN (%)			FISIK (%)
					Kendaraan Roda 3 : 1 Unit		Kendaraan Roda 3 : 1 Unit					
					Kendaraan Roda 4 : 2 Unit		Kendaraan Roda 4 : 2 Unit					
			2	Pemeliharaan Peralatan dan Mesin Lainnya	Jumlah Pemeliharaan Peralatan dan Mesin Lainnya	27 Unit	17.848.000	27 Unit	17.848.000	100,00	100,00	
			Program Penyelenggaraan Pemerintahan dan Pelayanan Publik		Indeks Kepuasan Masyarakat terhadap Pelayanan Administrasi Kecamatan	100%	24.460.887	100%	23.957.217	97,94	100,00	
			Kegiatan Koordinasi Penyelenggaraan Kegiatan Pemerintahan di Tingkat Kecamatan		Indeks Kepuasan Masyarakat terhadap Pelayanan Administrasi Kecamatan	100%	7.162.567	100%	6.854.567	95,70	100,00	
			1	Koordinasi/Sinergi Perencanaan dan Pelaksana Kegiatan Pemerintahan dengan Perangkat Daerah dan Instansi Vertikal Terkait	Jumlah Koordinasi yang dilaksanakan	2 Kali	1.362.718	2 Kali	1.362.718	100,00	100,00	
			2	Peningkatan Efektifitas Kegiatan Pemerintahan di Tingkat Kecamatan	Jumlah Perencanaan Pelaksanaan Kegiatan	3 Kali	5.799.849	3 Kali	5.491.849	94,69	100,00	Efisiensi
			Kegiatan Penyelenggaraan Urusan Pemerintahan yang tidak Dilaksanakan oleh Unit Kerja Perangkat		Indeks Kepuasan Masyarakat terhadap Pelayanan Administrasi Kecamatan	100%	15.262.110	100%	15.066.440	98,72	100,00	
			1	Perencanaan Kegiatan Pelayanan kepada Masyarakat	Jumlah Perencanaan Pelaksanaan Pelayanan	8 Kegiatan	14.462.245	8 Kegiatan	14.266.575	98,65	100,00	Efisiensi
			2	Fasilitasi Percepatan Pencapaian Standar Pelayanan Minimal di Wilayah Kecamatan	Jumlah Dokumen	1 Dokumen	799.865	1 Dokumen	799.865	100,00	100,00	
			Kegiatan Pelaksanaan Urusan Pemerintahan yang Dilimpahkan kepada Camat		Indeks Kepuasan Masyarakat terhadap Pelayanan Administrasi Kecamatan	100%	2.036.210	100%	2.036.210	100,00	100,00	
			1	Pelaksanaan Urusan Pemerintahan yang terkait dengan Pelayanan Perizinan Non Usaha	Jumlah Fasilitas Pelayanan Perizinan Non Usaha	3 Jenis	1.039.500	3 Jenis	1.039.500	100,00	100,00	
			2	Pelaksanaan Urusan Pemerintahan yang terkait dengan Nonperizinan	Jumlah Fasilitas Non Perizinan	15 Jenis	996.710	15 Jenis	996.710	100,00	100,00	
			Program Koordinasi Ketentraman dan Ketertiban Umum		Persentase Peningkatan Lingkungan yang Aman dan Kondusif	100%	791.074.250	100%	712.675.800	90,09	100,00	
			Kegiatan Koordinasi Upaya Penyelenggaraan Ketentraman dan Ketertiban Umum		Persentase Peningkatan Lingkungan yang Aman dan Kondusif	100%	790.624.250	100%	712.225.800	90,08	100,00	
			1	Sinergitas dengan Kepolisian Negara Republik Indonesia, Tentara Nasional Indonesia dan Instansi Vertikal di Wilayah Kecamatan	Jumlah Pembinaan	4 Kali	20.424.250	4 Kali	15.030.000	73,59	100,00	Efisiensi
			2	Harmonisasi Hubungan Dengan Tokoh Agama dan	Jumlah pelaksanaan Pembinaan di Kelurahan	8 Kali	770.200.000	7 Kali	697.195.800	90,52	100,00	Rencana Pelaksanaan Kegiatan di Bulan Awal April tetapi Perwal pada pertengahan Bulan April
			Kegiatan Koordinasi Penerapan dan Penegakan Peraturan Daerah dan Peraturan Kepada Daerah		Persentase Peningkatan Lingkungan yang Aman dan Kondusif	100%	450.000		450.000	100,00	100,00	
			1	Koordinasi/Sinergi dengan Perangkat Daerah yang Tugas dan Fungsinya di Bidang Penegakan Peraturan Perundang-Undangan dan/atau Kepolisian Negara Republik Indonesia	Persentase Peningkatan Lingkungan yang Aman dan Kondusif	100%	450.000		450.000	100,00	100,00	
			Program Penyelenggaraan Urusan Pemerintahan Umum		Terwujudnya Fasilitasi Penyelenggaraan Urusan Pemerintahan Umum	100%	147.188.080	100%	146.838.080	99,76	100,00	
			Kegiatan Penyelenggaraan Urusan Pemerintahan Umum sesuai Penugasan Kepala Daerah		Terwujudnya Fasilitasi Penyelenggaraan Urusan Pemerintahan Umum	100%	147.188.080	100%	146.838.080	99,76	100,00	

NO	URUSAN PEMERINTAH AN	OPD	URAIAN PROGRAM/KEGIATAN/SUB KEGIATAN	INDIKATOR KINERJA	TARGET		REALISASI				PERMASALAHAN	UPAYA MENGATASI PERMASALAHAN	
					KINERJA	KEUANGAN	KINERJA	KEUANGAN	KEUANGAN (%)	FISIK (%)			
			1	Pelaksanaan Semua Urusan Pemerintahan yang bukan merupakan Kewenangan Daerah dan tidak dilaksanakan oleh Instansi Vertikal	Jumlah Pelaksanaan Kegiatan Pemerintahan Umum di Kecamatan	9 Kegiatan	147.188.080	9 Kegiatan	146.838.080	99,76	100,00		
			Program Pemberdayaan Masyarakat di Kelurahan		Persentase Peningkatan Pemberdayaan Masyarakat di Kelurahan	100%	1.560.459.800		1.379.237.289	88,39			
			Kegiatan Pemberdayaan Kelurahan		Persentase Peningkatan Pemberdayaan Masyarakat di Kelurahan	100%	1.560.459.800		1.379.237.289	88,39	100,00		
			1	Peningkatan Partisipasi Masyarakat dalam Forum Musyawarah Perencanaan Pembangunan di Kelurahan	Jumlah Musrenbangkel dan Muskel	6 Kali	4.459.000	6 Kali	2.958.000	66,34	100,00	Kurangnya SDM di Kelurahan	
			2	Pembangunan Sarana dan Prasarana Kelurahan	Jumlah Sarana dan Prasarana yang dibangun	13 Titik Lokasi	549.100.000	13 Titik Lokasi	430.793.934	78,45	100,00	Kurangnya SDM di kelurahan dan Peraturan tentang Bantuan Keuangan Provinsi dikeluarkan pada Bulan November	
			3	Pemberdayaan Masyarakat di Kelurahan	Jumlah Lembaga Masyarakat yang Dibina di Kelurahan	8 Lembaga	1.006.900.800	8 Lembaga	945.485.355	93,90	100,00	Kurangnya SDM di kelurahan dan Peraturan tentang Bantuan Keuangan Provinsi pada Bulan November	
JUMLAH							9.228.020.381		8.850.369.072				
9	Kewilayahan	Kecamatan Alam Barajo	Program Penunjang Urusan Pemerintah Daerah		Indeks Reformasi Birokrasi Perangkat Daerah	100%	8.701.169.500	99,40%	8.648.953.335	99,40	100,00		
			Kegiatan Perencanaan, Penganggaran, dan Evaluasi Kinerja Perangkat Daerah		Peningkatan Nilai AKIP	100%	41.056.000	100%	41.056.000	100,00	100,00		
			1	Penyusunan Dokumen Perencanaan Perangkat Daerah	Jumlah Dokumen Perencanaan Perangkat Daerah	100%	8.459.000	100%	8.459.000	100,00	100,00		
			2	Koordinasi dan Penyusunan Dokumen RKA-SKPD	Jumlah Dokumen RKA SKPD	100%	8.959.000	100%	8.959.000	100,00	100,00		
			3	Koordinasi dan Penyusunan Dokumen Perubahan RKA-SKPD	Jumlah Dokumen Perubahan RKA SKPD	100%	8.959.000	100%	8.959.000	100,00	100,00		
			4	Koordinasi dan Penyusunan DPA-SKPD	Jumlah Dokumen DPA SKPD	100%	8.959.000	100%	8.959.000	100,00	100,00		
			5	Koordinasi dan Penyusunan Perubahan DPA-SKPD	Jumlah Dokumen Perubahan DPA SKPD	100%	2.959.000	100%	2.959.000	100,00	100,00		
			6	Koordinasi dan Penyusunan Laporan Capaian Kinerja dan Ikhtisar Realisasi Kinerja SKPD	Jumlah Laporan Capaian Kinerja dan Ikhtisar Realisasi Kinerja SKPD	100%	2.761.000	100%	2.761.000	100,00	100,00		
			Kegiatan Administrasi Keuangan Perangkat Daerah		Tertib Adminitrasi Keuangan	100%	6.391.063.548	99,66%	6.369.549.625	99,66	100,00		
			1	Penyediaan Gaji dan Tunjangan ASN	Jumlah Pembayaran Gaji dan Tunjangan ASN	100%	6.006.522.926	99,64%	5.985.009.003	99,64	100,00		
			2	Penyediaan Administrasi Pelaksanaan Tugas ASN	Jumlah Adminitrasi Pelaksanaan Tugas ASN	100%	3.482.600	100,00%	3.482.600	100,00	100,00		

NO	URUSAN PEMERINTAHAN	OPD	URAIAN PROGRAM/KEGIATAN/SUB KEGIATAN	INDIKATOR KINERJA	TARGET		REALISASI			PERMASALAHAN	UPAYA MENGATASI PERMASALAHAN		
					KINERJA	KEUANGAN	KINERJA	KEUANGAN	KEUANGAN (%)			FISIK (%)	
			3	Pelaksanaan Penatausahaan dan Pengujian/Verifikasi Keuangan SKPD	Jumlah Penatausahaan dan pengujian/verifikasi SKPD	100%	369.536.022	100,00%	369.536.022	100,00	100,00		
			4	Koordinasi dan Penyusunan Laporan Keuangan Bulanan/Triwulanan/Semesteran SKPD	Jumlah Laporan Keuangan Bulanan/Semester	100%	11.522.000	100,00%	11.522.000	100,00	100,00		
				Kegiatan Administrasi Barang Milik Daerah pada Perangkat Daerah	Tertib Adminitrasi Barang Milik Daerah	100%	36.360.000	100,00%	36.360.000	100,00	100,00		
			1	Penatausahaan Barang Milik Daerah pada SKPD	Jumlah Penatausahaan Barang Milik Daerah	100%	36.360.000	100,00%	36.360.000	100,00	100,00		
				Kegiatan Administrasi Kepegawaian Perangkat Daerah	Tertib Adminitrasi Kepegawaian Perangkat Daerah	100%	45.000.000	100,00%	45.000.000	100,00	100,00		
			1	Pengadaan Pakaian Dinas Beserta Atribut Kelengkapannya	Jumlah Pengadaan Pakaian Khusus Hari - Hari Tertentu	100%	45.000.000	100,00%	45.000.000	100,00	100,00		
				Kegiatan Administrasi Umum Perangkat Daerah	Tertib Pengelolaan Adminitrasi Umum	100%	384.602.781	100,00%	384.602.781	100,00	100,00		
			1	Penyediaan Komponen Instalasi Listrik/Penerangan Bangunan Kantor	Jumlah Komponen Instalasi Listrik/Penerangan Bangunan Kantor	100%	20.075.550	100,00%	20.075.550	100,00	100,00		
			2	Penyediaan Peralatan dan Perlengkapan Kantor	Jumlah Peralatan dan Perlengkapan Kantor	100%	128.908.540	100,00%	128.908.540	100,00	100,00		
			3	Penyediaan Barang Cetak dan Penggandaan	Jumlah Cetakan Jumlah Penggandaan	100%	69.669.600	100,00%	69.669.600	100,00	100,00		
			4	Fasilitas Kunjungan Tamu	Jumlah Makanan dan Minuman	100%	95.320.000	100,00%	95.320.000	100,00	100,00		
			5	Penyelenggaraan Rapat Koordinasi dan Konsultasi SKPD	Jumlah rapat koordinasi dan Konsultasi Keluar kota	100%	70.629.091	100,00%	70.629.091	100,00	100,00		
				Kegiatan Pengadaan Barang Milik Daerah Penunjang Urusan Pemerintah Daerah	Tertib Pengadaan Barang Milik Daerah Penunjang Urusan Pemerintah Daerah	100%	363.082.500	94,76%	344.043.200	94,76	100,00		
			1	Pengadaan Mebel	Jumlah Pengadaan Mebel	100%	93.456.000	99,23%	92.740.000	99,23	100,00		
			2	Pengadaan Peralatan dan Mesin Lainnya	Jumlah Peralatan dan Mesin Lainnya	100%	269.626.500	93,20%	251.303.200	93,20	100,00		
				Kegiatan Penyediaan Jasa Penunjang Urusan Pemerintahan Daerah	Tertib jasa penunjang urusan Pemerintah daerah	100%	843.434.671	99,49%	839.161.427	99,49	100,00		
			1	Penyediaan Jasa Komunikasi, Sumber Daya Air dan Listrik	Jumlah Jasa Air Jumlah Jasa Internet Jumlah Jasa Listrik	100%	224.929.471	98,10%	220.656.227	98,10	100,00		
			2	Penyediaan Jasa Pelayanan Umum Kantor	Jumlah Jasa Pelayanan Umum	100%	618.505.200	100,00%	618.505.200	100,00	100,00		
				Kegiatan Pemeliharaan Barang Milik Daerah	Barang Milik Daerah dalam Kondisi baik	100%	596.570.000	98,76%	589.180.302	98,76	100,00		
			1	Penyediaan Jasa Pemeliharaan, Biaya Pemeliharaan, Pajak, dan Perizinan Kendaraan Dinas Operasional atau Lapangan	Jumlah Pemeliharaan Rutin/Berkala Kendaraan Dinas/Operasional Roda 2 Jumlah Pemeliharaan Rutin/Berkala Kendaraan Dinas/Operasional Roda 3 Jumlah Pemeliharaan Rutin/Berkala Kendaraan Dinas/Operasional Roda 4 Jumlah STNK/KIR Roda 2 Jumlah STNK/KIR Roda 3 Jumlah STNK/KIR Roda 4	100%	154.060.000	96,89%	149.272.600	96,89	100,00		
			2	Pemeliharaan Peralatan dan Mesin Lainnya	Jumlah Pemeliharaan Rutin/Berkala Peralatan dan Mesin Lainnya	100%	33.630.000	100,00%	33.630.000	100,00	100,00		
			3	Pemeliharaan/Rehabilitasi i Gedung Kantor dan Bangunan Lainnya	Jumlah Pemeliharaan Gedung Kantor Jumlah Rehabilitasi Gedung Kantor	100%	408.880.000	99,36%	406.277.702	99,36	100,00		

NO	URUSAN PEMERINTAHAN	OPD	URAIAN PROGRAM/KEGIATAN/SUB KEGIATAN	INDIKATOR KINERJA	TARGET		REALISASI			PERMASALAHAN	UPAYA MENGATASI PERMASALAHAN	
					KINERJA	KEUANGAN	KINERJA	KEUANGAN	KEUANGAN (%)			FISIK (%)
			Program Penyelenggaraan Pemerintahan dan Pelayanan Publik	Indeks Kepuasan Masyarakat terhadap Pelayanan Kecamatan	100%	492.176.159	99,97%	492.015.659	99,97	100,00		
			Kegiatan Koordinasi Penyelenggaraan Kegiatan Pemerintahan di Tingkat Kecamatan	Persentase Koordinasi yang dilaksanakan oleh Kecamatan	100%	331.743.089	99,95%	331.582.589	99,95	100,00		
		1	Koordinasi/Sinergi Perencanaan dan Pelaksanaan Kegiatan Pemerintah Dengan Perangkat Daerah dan Instansi vertikal Terkait	Jumlah Kegiatan yang di Laksanakan	100%	267.129.704	99,99%	267.125.204	100,00	100,00		
		2	Peningkatan Efektifitas Kegiatan Pemerintahan di tingkat Kecamatan	Jumlah Kegiatan yang dilaksanakan	100%	64.613.385	99,76%	64.457.385	99,76	100,00		
			Kegiatan Penyelenggaraan Urusan Pemerintahan yang tidak dilaksanakan oleh unit kerja Perangkat Daerah yang ada di Kecamatan	Persentase Urusan Pemerintahan yang tidak dilaksanakan oleh unit kerja Perangkat Daerah yang ada di Kecamatan	100%	116.593.660	100,00%	116.593.660	100,00	100,00		
		1	Perencanaan Kegiatan Pelayanan Kepada Masyarakat di Kecamatan	Jumlah Perencanaan Pelayanan Masyarakat yang dilaksanakan di Kecamatan	100%	107.170.400	100,00%	107.170.400	100,00	100,00		
		2	Fasilitasi Percepatan standar pelayanan minimal di wilayah Kecamatan	Jumlah Dokumen	100%	9.423.260	100,00%	9.423.260	100,00	100,00		
			Kegiatan Pelaksanaan Urusan Pemerintah yang dilimpahkan Kepada Camat	Persentase Pelayanan yang terakomodir	100%	43.839.410	100,00%	43.839.410	100,00	100,00		
		1	Pelaksanaan urusan Pemerintahan yang terkait Dengan Pelayanan Perizinan Non Usaha	Jumlah Fasilitasi Pelayanan Perizinan	100%	31.024.950	100,00%	31.024.950	100,00	100,00		
		2	Pelaksanaan urusan Pemerintahan yang terkait Dengan Nonperizinan	Jumlah Fasilitasi Pelayanan Non Perizinan	100%	12.814.460	100,00%	12.814.460	100,00	100,00		
			Program Pemberdayaan Masyarakat Desa dan Kelurahan	Persentase Kelembagaan Masyarakat yang aktif dalam Pembangunan	100%	3.894.947.019	99,63%	3.880.446.380	99,63	100,00		
			Kegiatan Pemberdayaan Kelurahan	Persentase Kelembagaan Masyarakat yang ikut serta dalam pembangunan	100%	3.894.947.019	99,63%	3.880.446.380	99,63	100,00		
		1	Peningkatan partisipasi masyarakat dalam forum musyawarah perencanaan pembangunan di kelurahan (Kenali Besar, Rawasari, Mayang Mangurai, Bagan Pete, Beliung)	Jumlah Forum Musyawarah PerencanaanPembangunan di Kelurahan	100%	19.990.868	88,78%	17.748.168	88,78	100,00		
		2	Pembangunan sarana dan prasarana kelurahan (Kenali Besar, Rawasari, Mayang Mangurai, Bagan Pete, Beliung)	Jumlah Pembangunan Sarana dan Prasarana yang terakomodir	100%	1.204.678.551	99,25%	1.195.636.112	99,25	100,00		
		3	Pemberdayaan masyarakat di Kelurahan (Kenali Besar, Rawasari, Mayang Mangurai, Bagan Pete, Beliung)	Jumlah Partisipasi Masyarakat yang ikut serta dalam pembangunan	100%	2.670.277.600	99,88%	2.667.062.100	99,88	100,00		
			Program Koordinasi Ketentraman dan Ketertiban Umum	Persentase Peningkatan Lingkungan yang aman dan kondusif	100%	775.464.200	92,13%	714.424.300	92,13	100,00		
			Kegiatan Koordinasi Upaya Penyelenggaraan Ketentraman dan Ketertiban Umum	Persentase Peningkatan Pembinaan sistim Keamanan Lingkungan	100%	693.430.000	91,22%	632.550.000	91,22	100,00		
		1	Sinergitas dengan Kepolisian Negara Republik Indonesia, Tentara Nasional Indonesia dan Instansi vertikal di wilayah Kecamatan	Jumlah Pembinaan	100%	15.750.000	100,00%	15.750.000	100,00	100,00		

NO	URUSAN PEMERINTAHAN	OPD	URAIAN PROGRAM/KEGIATAN/SUB KEGIATAN	INDIKATOR KINERJA	TARGET		REALISASI			PERMASALAHAN	UPAYA MENGATASI PERMASALAHAN
					KINERJA	KEUANGAN	KINERJA	KEUANGAN	KEUANGAN (%)		
			2 Harmonisasi Hubungan dengan Tokoh Agama dan Tokoh Masyarakat	Jumlah Kegiatan	100%	677.680.000	91,02%	616.800.000	91,02	100,00	
			Kegiatan Koordinasi Penerapan dan Penegakan PERDA dan PERKADA	Persentase Peningkatan Pembinaan sistim Keamanan Lingkungan	100%	82.034.200	99,81%	81.874.300	99,81	100,00	
			1 Koordinasi/sinergi dengan perangkat daerah yang tugas dan fungsinya di Bidang Penegakan Peraturan Perundang-undangan dan/atau Kepolisian Negara Republik Indonesia	Jumlah Kegiatan yang akan dilaksanakan	100%	82.034.200	99,81%	81.874.300	99,81	100,00	
			Program Penyelenggaraan Urusan Pemerintahan Umum	Terwujudnya fasilitasi penyelenggaraan urusan Pemerintahan Umum	100%	244.634.080	99,96%	244.534.080	99,96	100,00	
			Kegiatan Penyelenggaraan Urusan Pemerintahan Umum Sesuai Penugasan Kepala Daerah	Jumlah Urusan Pemerintahan umum di Kecamatan	100%	244.634.080	99,96%	244.534.080	99,96	100,00	
			1 Pelaksanaan semua urusan pemerintahan yang bukan merupakan kewenangan daerah dan tidak dilaksanakan oleh Instansi Vertikal	Jumlah kegiatan yang dilaksanakan	100%	244.634.080	99,96%	244.534.080	99,96	100,00	
JUMLAH						14.108.390.958		13.980.373.754	99,09		
10	Kewilayahan	Kecamatan Danau Sipin	Program Penunjang Urusan Pemerintahan Daerah Kabupaten/Kota	Indeks Reformasi Birokrasi Perangkat Daerah	100%	6.663.761.126	100%	6.296.931.547	94,50	100,00	
			Perencanaan, Penganggaran, dan Evaluasi Kinerja Perangkat Daerah	Persentase Nilai Akip	67,97 Nilai	18.378.300	100%	16.258.000	88,46	100,00	
			1 Penyusunan Dokumen Perencanaan Perangkat Daerah	Nilai akip	3 Dokumen	5.999.300	100%	5.553.000	92,56	100,00	
			2 Koordinasi dan Penyusunan Dokumen RKA-SKPD	Jumlah Koordinasi dan Penyusunan Dokumen RKA-SKPD	1 Dokumen	2.025.000	100%	1.950.000	96,30	100,00	
			3 Koordinasi dan Penyusunan Dokumen Perubahan RKA-SKPD	Jumlah Koordinasi dan Penyusunan Dokumen Perubahan RKA-SKPD	1 Dokumen	2.025.000	100%	1.950.000	96,30	100,00	
			4 Koordinasi dan Penyusunan DPA-SKPD	Jumlah Koordinasi dan Penyusunan Dokumen DPA-SKPD	1 Dokumen	2.025.000	100%	1.950.000	96,30	100,00	
			5 Koordinasi dan Penyusunan Perubahan DPA-SKPD	Jumlah Koordinasi dan Penyusunan Dokumen Perubahan DPA-SKPD	1 Dokumen	2.025.000	100%	1.950.000	96,30	100,00	
			6 Koordinasi dan Penyusunan Laporan Capaian Kinerja dan Ikhtisar Realisasi Kinerja SKPD	Jumlah Koordinasi dan Penyusunan Laporan Capaian Kinerja dan Ikhtisar Realisasi SKPD	3 Dokumen	1.980.000	100%	1.658.000	83,74	100,00	
			7 Evaluasi Kinerja Perangkat Daerah	Jumlah Dokumen Evaluasi Kinerja Perangkat Daerah	1 Dokumen	2.299.000	100%	1.247.000	54,24	100,00	
			Kegiatan Administrasi Keuangan Perangkat Daerah	Terwujudnya Tertib Administrasi Keuangan	100%	5.198.520.027	100%	4.898.888.126	94,24	100,00	
			1 Penyediaan Gaji dan Tunjangan ASN	Jumlah Pembayaran Gaji dan Tunjangan ASN	48 Orang	4.870.373.217	100%	4.576.840.426	93,97	100,00	
			2 Penyediaan Administrasi Pelaksanaan Tugas ASN	Jumlah Adminisrasi Pelaksanaan tugas ASN	48 Orang	5.174.610	100%	4.140.100	80,01	100,00	
			3 Pelaksanaan Penatausahaan dan Pengujian/Verifikasi Keuangan SKPD	Jumlah Pelaksanaan Penatausahaan dan Pengujian/verifikasi Keuangan SKPD	48 Orang	317.035.200	100%	312.213.200	98,48	100,00	
			4 Koordinasi dan Penyusunan Laporan Keuangan Bulanan/Triwulanan/Semesteran SKPD	Jumlah Laporan	3 Dokumen	5.937.000	100%	5.694.400	95,91	100,00	
			Kegiatan Administrasi Barang Milik Daerah pada Perangkat Daerah	Terwujudnya Tertib Administrasi Barang Milik Daerah	100%	32.160.000	100%	29.660.000	92,23	100,00	

NO	URUSAN PEMERINTAHAN	OPD	URAIAN PROGRAM/KEGIATAN/SUB KEGIATAN	INDIKATOR KINERJA	TARGET		REALISASI			PERMASALAHAN	UPAYA MENGATASI PERMASALAHAN
					KINERJA	KEUANGAN	KINERJA	KEUANGAN	KEUANGAN (%)		
1			Penatausahaan Barang Milik Daerah Pada SKPD	Jumlah Jasa Tenaga Penatausahaan Barang	5 Orang	32.160.000	100%	29.660.000	92,23	100,00	
			Kegiatan Administrasi Kepegawaian Perangkat	Terwujudnya Tertib Administrasi Kpegawaian	100%	42.000.000	100%	41.995.800	99,99	100,00	
1			Pengadaan Pakaian Dinas Beserta Atribut Kelengkapannya	Jumlah Pengadaan Pakaian Dinas Beserta Atribut Kelengkapannya	84 pcs	42.000.000	100%	41.995.800	99,99	100,00	
			Kegiatan Administrasi Umum Perangkat Daerah	Terwujudnya Tertib Administrasi Umum	100%	228.338.900	100%	203.079.633	88,94	100,00	
1			Penyediaan Komponen Instalasi Listrik/Penerangan Bangunan Kantor	Jumlah Komponen/Instalasi Telekomunikasi, Sumber Daya Air dan Listrik	15 Jenis	12.925.000	100%	12.599.400	97,48	100,00	
2			Penyediaan Peralatan dan Perlengkapan Kantor	Jumlah Peralatan dan Perlengkapan Kantor	40 Jenis	72.407.500	100%	67.738.638	93,55	100,00	
3			Penyediaan Barang Cetak dan Penggandaan	Jumlah Cetak dan Penggandaan	3 Jenis	29.407.400	100%	24.248.290	82,46	100,00	
4			Fasilitas Kunjungan Tamu	Jumlah Makanan dan Minuman Rapat dan Tamu	3719 Kotak	61.785.000	100%	61.785.000	100,00	100,00	
5			Penyelenggaraan Rapat Koordinasi dan konsultasi SKPD	Jumlah Rapat Koordinasi dan Konsultasi	10 Orang	51.814.000	100%	36.708.305	70,85	100,00	
			Kegiatan Pengadaan Barang Milik Daerah Penunjang Urusan Pemerintah Daerah	Terpenuhnya Kebutuhan Barang Penunjang Pelaksanaan Urusan Pemerintahan Daerah	1 Tahun	151.168.899	100%	147.738.500	97,73	100,00	
1			Pengadaan Mebel	Jumlah Pengadaan Mebeleur	3 Jenis	37.826.800	100%	37.458.000	99,03	100,00	
2			Pengadaan Peralatan dan Mesin Lainnya	Jumlah Pengadaan Peralatan dan Mesin Lainnya	14 Unit/set	113.342.099	100%	110.280.500	97,30	100,00	
			Kegiatan Penyediaan Jasa Penunjang Urusan Pemerintahan Daerah	Terpenuhnya Kebutuhan Jasa Penunjang Urusan Pemerintahan Daerah	1 tahun	776.530.000	100%	757.515.288	97,55	100,00	
1			Penyediaan Jasa Surat Menyurat	Jumlah Penyediaan Jasa Surat Menyurat	1200 Surat	6.000.000	100%	6.000.000	100,00	100,00	
2			Penyediaan Jasa Komunikasi, Sumber Daya air dan Listrik	Jumlah Penyediaan Jasa Komunikasi, Sumber Daya air dan Listrik	220 Mbps	187.000.000	100%	167.985.288	89,83	100,00	
3			Penyediaan jasa pelayanan umum kantor	Jumlah Penyediaan Jasa Pelayanan Umum Kantor	34 Orang	583.530.000	100%	583.530.000	100,00	100,00	
			Kegiatan Pemeliharaan Barang Milik Daerah Penunjang Urusan Pemerintahan Daerah	Presentase Barang Milik Daerah Dalam Kondisi Baik	1 Tahun	216.665.000	100%	201.796.200	93,14	100,00	
1			Penyediaan Jasa Pemeliharaan, Biaya Pemeliharaan, Pajak, dan Perizinan Kendaraan Dinas Operasional atau Lapangan	Jumlah Pemeliharaan Kendaraan Dinas/Operasional/STNK	18 Unit	124.650.000	100%	115.176.200	92,40	100,00	
2			Pemeliharaan peralatan dan mesin lainnya	Jumlah Pemeliharaan Peralatan dan Mesin Lainnya	20 Unit	13.600.000	100%	8.405.000	61,80	100,00	
3			Pemeliharaan /Rehabilitasi Gedung Kantor dan Bangunan Lainnya	Jumlah Pemeliharaan /Rehabilitasi Gedung Kantor dan Bangunan Lainnya	2 Paket	78.415.000	100%	78.215.000	99,74	100,00	
			Program Penyelenggaraan Pemerintahan dan Pelayanan Publik	Indeks Kepuasan Masyarakat Terhadap Pelayanan Administrasi Kecamatan	100%	289.849.810	100%	271.363.310	93,62	100,00	
			Kegiatan Koordinasi Penyelenggaraan Kegiatan Pemerintahan di Tingkat Kecamatan	Persentase Koordinasi yang di laksanakan oleh Kecamatan	89%	19.397.000	100%	17.435.000	89,89	100,00	
1			Peningkatan Efektifitas Kegiatan Pemerintahan di Tingkat Kecamatan	Jumlah Pembinaan yang di laksanakan	12 Kali	19.397.000	100%	17.435.000	89,89	100,00	
			Kegiatan Penyelenggaraan Urusan Pemerintahan yang tidak Dilaksanakan oleh Unit Kerja Perangkat	Presentase Urusan Pemerintahan yang Tidak Dilaksanakan di Kecamatan	10%	248.281.010	100%	235.351.010	94,79	100,00	
1			Perencanaan Kegiatan Pelayanan kepada Masyarakat di Kecamatan	Jumlah Perencanaan Pelaksanaan Pelayanan	4 Kegiatan	248.281.010	100%	235.351.010	94,79	100,00	
			Kegiatan Pelaksanaan Urusan Pemerintahan yang	Presentase Pelayanan yang Terakomodir	100%	22.171.800	100%	18.577.300	83,79	100,00	
1			Pelaksanaan Urusan Pemerintahan yang terkait dengan Pelayanan Perizinan Non Usaha	Jumlah Pelaksanaan Urusan Pemerintahan yang Terkait Dengan Pelayanan Perizinan Non Usaha	3 Jenis	15.777.200	100%	12.688.800	80,42	100,00	
2			Pelaksanaan Urusan Pemerintahan yang terkait dengan Nonperizinan	Jumlah Pelaksanaan Urusan Pemerintahan yang Terkait dengan Non Perizinan	14 Jenis	6.394.600	100%	5.888.500	92,09	100,00	
			Program Pemberdayaan Masyarakat Desa dan Kelurahan	Persentase Peningkatan Pemberdayaan Masyarakat di Kelurahan	100%	2.943.705.287	100%	2.709.144.386	92,03	100,00	

NO	URUSAN PEMERINTAHAN	OPD	URAIAN PROGRAM/KEGIATAN/SUB KEGIATAN	INDIKATOR KINERJA	TARGET		REALISASI			PERMASALAHAN	UPAYA MENGATASI PERMASALAHAN	
					KINERJA	KEUANGAN	KINERJA	KEUANGAN	KEUANGAN (%)			FISIK (%)
			Kegiatan Pemberdayaan Kelurahan	Presentase Kelembagaan Masyarakat yang Ikut Serta dalam Pembangunan	80%	2.943.705.287	100%	2.709.144.386	92,03	100,00		
			1 Penigkatan partisipasi masyarakat dalam forum musyawarah perencanaan pembangunan di kelurahan	Jumlah Lembaga Masyarakat yang Berpartisipasi dalam Musrenbang	1 Kali	13.999.826	100%	13.995.326	99,97	100,00		
			2 Pembangunan sarana dan prasarana kelurahan	Jumlah Sarana dan Prasarana yang Dibangun	33 Titik/Lokasi	860.186.613	100%	666.409.260	77,47	100,00		
			3 Pemberdayaan masyarakat di Kelurahan	Jumlah Lembaga Masyarakat yang dibina	12 lembaga	2.069.518.848	100%	2.028.739.800	98,03	100,00		
			Program Koordinasi Ketentraman dan Ketertiban Umum	Persentase Peningkatan Lingkungan Yang Aman dan Kondusif	100%	825.610.800	100%	774.438.000	93,80	100,00		
			Kegiatan Koordinasi Upaya Penyelenggaraan Ketenteraman dan Ketertiban Umum	Presentase Peningkatan Pembinaan Sistim Keamanan Lingkungan	16%	812.435.200	100%	761.742.000	93,76	100,00		
			1 Sinergitas dengan Kepolisian Negara Republik Indonesia, Tentara Nasional Indonesia dan Instansi Vertikal di Wilayah Kecamatan	Jumlah Pembinaan	12 Kali	100.135.200	100%	99.672.000	99,54	100,00		
			2 Harmonisasi Hubungan Dengan Tokoh Agama dan Tokoh Masyarakat	Meningkatnya upaya antisipasi peningkatan covid 19	100%	712.300.000	100%	662.070.000	92,95	100,00		
			Kegiatan Koordinasi Penerapan dan Penegakan Peraturan Daerah dan Peraturan Kepala Daerah	Persentase Fasilitas Penanganan Pelanggaran Perda dan Perkada	100%	13.175.600	100%	12.696.000	96,36	100,00		
			1 Koordinasi/Sinergi Dengan Perangkat Daerah yang Tugas dan Fungsinya di Bidang Penegakan Peraturan Perundang-Undangan dan/atau Kepolisian Negara Republik Indonesia	Jumlah Rapat-Rapat dan Koordinasi	24 Kali	13.175.600	100%	12.696.000	96,36	100,00		
			Program Penyelenggaraan Urusan Pemerintahan Umum	Terwujudnya Fasilitas Penyelenggaraan Urusan Pemerintahan Umum	100%	1.061.237.613	100%	1.048.338.113	98,78	100,00		
			Kegiatan Penyelenggaraan Urusan Pemerintahan Umum sesuai Penugasan Kepala Daerah	Persentase Terwujudnya Pelaksanaan Penugasan Kepala Daerah	80%	1.061.237.613	100%	1.048.338.113	98,78	100,00		
			1 Pembinaan Kerukunan Antarsuku dan Intrasuku, Umat Beragama, Ras, dan Golongan Lainnya Guna Mewujudkan Stabilitas Keamanan Lokal, Regional, dan Nasional	Jumlah Pembinaan	4 Kegiatan	18.650.000	100%	18.650.000	100	100,00		
			2 Pelaksanaan semua Urusan Pemerintahan yang bukan merupakan Kewenangan Daerah dan tidak dilaksanakan oleh Instansi Vertikal	Jumlah Pelaksanaan Kegiatan Pemerintahan Umum di Kecamatan	7 Kegiatan	1.042.587.613	100%	1.029.688.113	98,76	100,00		
			JUMLAH			11.784.164.636		11.100.215.356	94,20			
11	Kewilayahan	Kecamatan Paal Merah	Program Penunjang Urusan Pemerintahan Daerah	Indeks Reformasi Birokrasi Perangkat Daerah	100%	6.899.605.174	98,14%	6.771.167.147	98,14	-	-	
			Perencanaan, Penganggaran, dan Evaluasi Kinerja	Indeks Reformasi Birokrasi Perangkat Daerah	100%	18.000.000	96,48%	17.366.900	96,48	-	-	
			1 Penyusunan Dokumen Perencanaan Perangkat Daerah	Jumlah Dokumen Renstra dan Renja Perangkat Daerah	2 Dokumen	7.400.000	2 Dokumen	7.284.000	98,43	100,00	-	-
			2 Koordinasi dan Penyusunan Dokumen RKA-SKPD	Jumlah Program dan Kegiatan Perangkat Daerah Dalam Dokumen Perencanaan	4 Dokumen	6.000.000	4 Dokumen	5.928.500	98,81	100,00	-	-
			3 Koordinasi dan Penyusunan Laporan Capaian Kinerja dan Ikhtisar Realisasi Kinerja SKPD	Jumlah Laporan Capaian Kinerja dan Ikhtisar Realisasi Kinerja SKPD	3 Dokumen	4.600.000	3 Dokumen	4.154.400	90,31	100,00	-	-
			Administrasi Keuangan Perangkat Daerah	Indeks Reformasi Birokrasi Perangkat Daerah	100%	5.029.797.106	98,19%	4.938.724.589	98,19	-	-	
			1 Penyediaan Gaji dan Tunjangan ASN	Jumlah Pembayaran Gaji dan Tunjangan ASN	45 Pegawai	4.582.846.671	45 Pegawai	4.492.204.804	98,02	100,00	-	-
			2 Penyediaan Administrasi Pelaksanaan Tugas ASN	Jumlah Administrasi Pelaksanaan Tugas ASN	3 Dokumen	4.998.935	3 Dokumen	4.727.785	94,58	100,00	-	-
			3 Pelaksanaan Penatausahaan dan Pengujian/Verifikasi Keuangan SKPD	Jumlah Jasa Administrasi Keuangan, Aset dan Pengadaan Barang dan Jasa	46 Orang	437.971.200	46 Orang	437.971.200	100,00	100,00	-	-

NO	URUSAN PEMERINTAHAN	OPD	URAIAN PROGRAM/KEGIATAN/SUB KEGIATAN	INDIKATOR KINERJA	TARGET		REALISASI			PERMASALAHAN	UPAYA MENGATASI PERMASALAHAN	
					KINERJA	KEUANGAN	KINERJA	KEUANGAN	KEUANGAN (%)			FISIK (%)
			4 Koordinasi dan Penyusunan Laporan Keuangan Bulanan/Triwulanan/Semesteran SKPD	Jumlah Laporan Keuangan Bulanan/Semesteran	3 Dokumen	3.980.300	3 Dokumen	3.820.800	95,99	100,00	-	-
			Administrasi Kepegawaian Perangkat Daerah	Indeks Reformasi Birokrasi Perangkat Daerah	100%	56.000.000	99,99%	55.994.400	99,99		-	-
		1	Pengadaan Pakaian Dinas Beserta Atribut Kelengkapannya	Jumlah Pengadaan Khusus Hari-Hari Tertentu	80 Stel	56.000.000	80 Stel	55.994.400	99,99	100,00	-	-
			Administrasi Umum Perangkat Daerah	Indeks Reformasi Birokrasi Perangkat Daerah	100%	794.341.832	99,22%	788.164.669	99,22		-	-
		1	Penyediaan Komponen Instalasi Listrik/Penerangan Bangunan Kantor	Jumlah Komponen Instalasi Telekomunikasi Sumber Daya Air dan Listrik	15 Jenis	8.486.000	15 Jenis	8.480.340	99,93	100,00	-	-
		2	Penyediaan Peralatan dan Perlengkapan Kantor	Jumlah Jasa Kebersihan Kantor, Jenis ATK Kecamatan, Jenis ATK Kelurahan, Jenis Perabot Kantor, Pengadaan Perlengkapan Gedung Kantor, Perlengkapan Gedung Kantor	12 Bulan	617.140.638	12 Bulan	615.521.100	99,74	100,00	-	-
		3	Penyediaan Peralatan Rumah Tangga	Jumlah Peralatan rumah tangga	17 Jenis	32.617.200	17 Jenis	31.966.100	98,00	100,00	-	-
		4	Penyediaan Barang Cetak dan Penggandaan	Jumlah Cetak dan Penggandaan	12 Bulan	13.296.000	12 Bulan	10.953.473	82,38	100,00	-	-
		5	Fasilitas Kunjungan Tamu	Jumlah Makanan dan Minuman Rapat & Tamu Kecamatan/Kelurahan	54 Kotak/Bungk	77.000.000	54 Kotak/Bungk	76.200.000	98,96	100,00	-	-
		6	Penyediaan Bahan Bacaan dan Peraturan Perundang-undangan	Jumlah bahan bacaan dan peraturan perundang - Undangan	35 Buku	2.190.000	35 Buku	2.000.000	91,32	100,00	-	-
		7	Penyelenggaraan Rapat Koordinasi dan Konsultasi SKPD	Jumlah Rapat Koordinasi dan Konsultasi dalam daerah & Dalam Daerah	254 Orang/Kali	43.611.994	254 Orang/Kali	43.043.656	98,70	100,00	-	-
			Pengadaan Barang Milik Daerah Penunjang Urusan Pemerintah Daerah	Indeks Reformasi Birokrasi Perangkat Daerah	100%	375.940.839	99,82%	375.266.039	99,82		-	-
		1	Pengadaan Mebel	Jumlah Pengadaan Mebeleur	17 Jenis	255.742.300	17 Jenis	255.177.500	99,78		-	-
		2	Pengadaan Sarana dan Prasarana Pendukung Gedung Kantor atau Bangunan Lainnya	Jumlah Pengadaan Sarana Pendukung Bangunan Lainnya	3 Jenis	120.198.539	3 Jenis	120.088.539	99,91	100,00	-	-
			Penyediaan Jasa Penunjang Urusan Pemerintahan Daerah	Indeks Reformasi Birokrasi Perangkat Daerah	100%	270.466.507	89,94%	243.268.350	89,94		-	-
		1	Penyediaan Jasa Surat Menyurat	Jumlah Surat Menyurat	350 Surat	111.981.800	350 Surat	111.978.800	100,00	100,00	-	-
		2	Penyediaan Jasa Komunikasi, Sumber Daya Air dan Listrik	Jumlah Jasa Komunikasi Internet, Sumber Daya Air, Sumber Daya Listrik	17 Rekening	158.484.707	17 Rekening	131.289.550	82,84	100,00	-	-
			Pemeliharaan Barang Milik Daerah Penunjang Urusan Pemerintahan Daerah	Indeks Reformasi Birokrasi Perangkat Daerah	100%	355.058.890	99,25%	352.382.200	99,25		-	-
		1	Penyediaan Jasa Pemeliharaan, Biaya Pemeliharaan, Pajak, dan Perizinan Kendaraan Dinas Operasional atau Lapangan	Jumlah STNK/KIR/Pemeliharaan Rutin/Berkala Kendaraan Dinas/Operasional	22 Unit	157.651.598	22 Unit	155.371.500	98,55	100,00	-	-
		2	Pemeliharaan Peralatan dan Mesin Lainnya	Jumlah Pemeliharaan Rutin/Berkala Peralatan Gedung Kantor	31 Unit	20.630.000	31 Unit	20.540.000	99,56	100,00	-	-
		3	Pemeliharaan/Rehabilitasi Gedung Kantor dan Bangunan Lainnya	Jumlah Pemeliharaan Rutin/Berkala Gedung Kantor	2 Unit	176.777.292	2 Unit	176.470.700	99,83	100,00	-	-
			Program Penyelenggaraan Pemerintahan dan Pelayanan Publik	Indeks Kepuasan Masyarakat terhadap Pelayanan Administrasi Kecamatan	100%	181.246.740	97,26%	176.276.649	97,26		-	-
			Koordinasi Penyelenggaraan Kegiatan Pemerintahan di Tingkat Kecamatan	Indeks Kepuasan Masyarakat terhadap Pelayanan Administrasi Kecamatan	93%	93.419.240	96,65%	90.287.760	96,65		-	-
		1	Koordinasi/Sinergi Perencanaan dan Pelaksanaan Kegiatan Pemerintahan dengan Perangkat Daerah dan Instansi Vertikal Terkait	Jumlah koordinasi yang dilaksanakan	6 Koordinasi	59.718.740	6 Koordinasi	56.700.560	94,95	100,00	-	-
		2	Peningkatan Efektifitas Kegiatan Pemerintahan di Tingkat Kecamatan	Jumlah Pembinaan yang dilaksanakan	5 Kegiatan	33.700.500	5 Kegiatan	33.587.200	99,66	100,00	-	-
			Penyelenggaraan Urusan Pemerintahan yang tidak Dilaksanakan oleh Unit Kerja Perangkat Daerah yang ada di	Indeks Kepuasan Masyarakat terhadap Pelayanan Administrasi Kecamatan	100%	58.236.140	96,85%	56.398.820	96,85		-	-
		1	Perencanaan Kegiatan Pelayanan kepada Masyarakat di Kecamatan	Jumlah Perencanaan Pelaksanaan Pelayanan	4 Kali/Kegiatan	58.236.140	4 Kali/Kegiatan	56.398.820	96,85	100,00	-	-
		2	Fasilitasi Percepatan Pencapaian Standar Pelayanan Minimal di Wilayah Kecamatan	Jumlah Dokumen	6 Dok	-	-	-	-		-	-

NO	URUSAN PEMERINTAHAN	OPD	URAIAN PROGRAM/KEGIATAN/SUB KEGIATAN	INDIKATOR KINERJA	TARGET		REALISASI			PERMASALAHAN	UPAYA MENGATASI PERMASALAHAN	
					KINERJA	KEUANGAN	KINERJA	KEUANGAN	KEUANGAN (%)			FISIK (%)
			Pelaksanaan Urusan Pemerintahan yang Dilimpahkan kepada Camat	Indeks Kepuasan Masyarakat terhadap Pelayanan Administrasi Kecamatan	100%	29.591.360	100,00%	29.590.069	100,00		-	-
1			Pelaksanaan Urusan Pemerintahan yang terkait dengan Pelayanan Perizinan Non Usaha	Jumlah Fasilitas Pelayanan Perizinaan	5 Perizinan	-	-	-	-		-	-
2			Pelaksanaan Urusan Pemerintahan yang terkait dengan Nonperizinan	Jumlah Fasilitas Pelayanan Non Perizinaan	8 Jenis	29.591.360	8 Jenis	29.590.069	100,00	100,00	-	-
			Program Koordinasi Ketentraman Dan Ketertiban Umum	Persentase Peningkatan Lingkungan yang aman dan kondusif	100%	863.924.300	87,80%	758.514.300	87,80		-	-
			Koordinasi Upaya Penyelenggaraan Ketenteraman dan Ketertiban Umum	Persentase peningkatan kerukunan dan ketertiban masyarakat	79%	863.924.300	87,80%	758.514.300	87,80		-	-
1			Sinergitas dengan Kepolisian Negara Republik Indonesia, Tentara Nasional Indonesia dan Instansi Vertikal di Wilayah Kecamatan	Jumlah Pembinaan	4 Pembinaan	156.084.300	4 Pembinaan	154.984.300	99,30	100,00	-	-
2			Harmonisasi Hubungan Dengan Tokoh Agama dan Tokoh Masyarakat Kelurahan Talang Bakung	Jumlah Pembinaan dan Koordinasi Dengan Tokoh Agama dan Tokoh Masyarakat	8 Bulan	128.940.000	8 Bulan	113.520.000	88,04	100,00	-	-
3			Harmonisasi Hubungan Dengan Tokoh Agama dan Tokoh Masyarakat Kelurahan Payo Selincah	Jumlah Pembinaan dan Koordinasi Dengan Tokoh Agama dan Tokoh Masyarakat	8 Bulan	132.980.000	8 Bulan	122.025.000	91,76	100,00	-	-
4			Harmonisasi Hubungan Dengan Tokoh Agama dan Tokoh Masyarakat Kelurahan Eka Jaya	Jumlah Pembinaan dan Koordinasi Dengan Tokoh Agama dan Tokoh Masyarakat	8 Bulan	155.080.000	8 Bulan	114.635.000	73,92	100,00	-	-
5			Harmonisasi Hubungan Dengan Tokoh Agama dan Tokoh Masyarakat Kelurahan Lingkar Selatan	Jumlah Pembinaan dan Koordinasi Dengan Tokoh Agama dan Tokoh Masyarakat	8 Bulan	145.280.000	8 Bulan	124.445.000	85,66	100,00	-	-
6			Harmonisasi Hubungan Dengan Tokoh Agama dan Tokoh Masyarakat Kelurahan Paal Merah	Jumlah Pembinaan dan Koordinasi Dengan Tokoh Agama dan Tokoh Masyarakat	8 Bulan	145.560.000	8 Bulan	128.905.000	88,56	100,00	-	-
			Koordinasi Penerapan dan Penegakan Peraturan Daerah dan Peraturan Kepala Daerah	Persentase Peningkatan Lingkungan yang aman dan kondusif	100%	-	-	-	-		-	-
1			Koordinasi/Sinergi Dengan Perangkat Daerah yang Tugas dan Fungsinya di Bidang Penegakan Peraturan Perundang-Undangan dan/atau Kepolisian Negara Republik Indonesia	Jumlah rapat-rapat dan Kordinasi	2 Kali/Kegiatan	-	-	-	-	100,00	-	-
			Program Penyelenggaraan Urusan Pemerintahan Umum	Terwujudnya fasilitasi penyelenggaraan urusan Pemerintahan Umum	100%	293.019.039	99,60%	291.841.890	99,60		-	-
			Penyelenggaraan Urusan Pemerintahan Umum sesuai Penugasan Kepala Daerah	Terwujudnya fasilitasi penyelenggaraan urusan Pemerintahan Umum	90%	293.019.039	99,60%	291.841.890	99,60		-	-
1			Pelaksanaan semua Urusan Pemerintahan yang bukan merupakan Kewenangan Daerah dan tidak dilaksanakan oleh Instansi Vertikal	Jumlah Pelaksanaan Kegiatan Pemerintahan Umum di Kecamatan	8 Kegiatan	293.019.039	8 Kegiatan	291.841.890	99,60	100,00	-	-
			Program Pemberdayaan Masyarakat Desa Dan Kelurahan	Persentase Peningkatan Pemberdayaan Masyarakat di kelurahan	100%	4.273.777.869	98,65%	4.215.945.716	98,65		-	-
			Kegiatan Pemberdayaan Kelurahan	Persentase Peningkatan Pemberdayaan Masyarakat di kelurahan	82%	4.273.777.869	82,00%	4.215.945.716	98,65		-	-
1			Peningkatan Partisipasi Masyarakat dalam Forum Musyawarah Perencanaan Pembangunan di Kelurahan Talang Bakung	Jumlah Musrenbangkel dan Muskel	1 Kali/Kegiatan	2.535.000	1 Kali/Kegiatan	2.535.000	100,00	100,00	-	-
2			Pembangunan Sarana dan Prasarana Kelurahan Talang Bakung	Jumlah Sarana dan Prasaran yang dibangun	11 Titik/Lokasi	190.000.000	11 Titik/Lokasi	189.988.966	99,99	100,00	-	-
3			Pemberdayaan Masyarakat di Kelurahan Talang Bakung	Jumlah Lembaga yang dibina dikelurahan	7 Lembaga	601.859.200	7 Lembaga	597.391.200	99,26	100,00	-	-
4			Peningkatan Partisipasi Masyarakat dalam Forum Musyawarah Perencanaan Pembangunan di Kelurahan Payo Selincah	Jumlah Musrenbangkel dan Muskel	1 Kali/Kegiatan	1.800.000	1 Kali/Kegiatan	1.800.000	100,00	100,00	-	-
5			Pembangunan Sarana dan Prasarana Kelurahan Payo Selincah	Jumlah Sarana dan Prasaran yang dibangun	8 Titik/Lokasi	190.000.000	8 Titik/Lokasi	183.698.200	96,68	100,00	-	-
6			Pemberdayaan Masyarakat di Kelurahan Payo Selincah	Jumlah Lembaga yang dibina dikelurahan	7 Lembaga	518.596.000	7 Lembaga	518.586.200	100,00	100,00	-	-

NO	URUSAN PEMERINTAHAN	OPD	URAIAN PROGRAM/KEGIATAN/SUB KEGIATAN	INDIKATOR KINERJA	TARGET		REALISASI			PERMASALAHAN	UPAYA MENGATASI PERMASALAHAN	
					KINERJA	KEUANGAN	KINERJA	KEUANGAN	KEUANGAN (%)			FISIK (%)
			7 Peningkatan Partisipasi Masyarakat dalam Forum Musyawarah Perencanaan Pembangunan diKelurahan Eka Jaya	Jumlah Musrenbangkel dan Muskel	1 Kali/Kegiatan	3.095.000	1 Kali/Kegiatan	3.095.000	100,00	100,00	-	-
			8 Pembangunan Sarana dan Prasarana Kelurahan Eka Jaya	Jumlah Sarana dan Prasaran yang dibangun	4 Titik/Lokasi	456.868.569	4 Titik/Lokasi	443.604.449	97,10	100,00	-	-
			9 Pemberdayaan Masyarakat di Kelurahan Eka Jaya	Jumlah Lembaga yang dibina dikelurahan	7 Lembaga	787.106.300	7 Lembaga	778.312.900	98,88	100,00	-	-
			10 Peningkatan Partisipasi Masyarakat dalam Forum Musyawarah Perencanaan Pembangunan diKelurahan Lingkar Selatan	Jumlah Musrenbangkel dan Muskel	1 Kali/Kegiatan	2.920.000	1 Kali/Kegiatan	2.919.700	99,99	100,00	-	-
			11 Pembangunan Sarana dan Prasarana Kelurahan Lingkar Selatan	Jumlah Sarana dan Prasaran yang dibangun	10 Titik/Lokasi	190.000.000	10 Titik/Lokasi	178.848.281	94,13	100,00	-	-
			12 Pemberdayaan Masyarakat di Kelurahan Lingkar Selatan	Jumlah Lembaga yang dibina dikelurahan	7 Lembaga	691.594.400	7 Lembaga	690.561.400	99,85	100,00	-	-
			13 Peningkatan Partisipasi Masyarakat dalam Forum Musyawarah Perencanaan Pembangunan diKelurahan Paal Merah	Jumlah Musrenbangkel dan Muskel	1 Kali/Kegiatan	2.255.000	1 Kali/Kegiatan	2.255.000	100,00	100,00	-	-
			14 Pembangunan Sarana dan Prasarana Kelurahan Paal Merah	Jumlah Sarana dan Prasaran yang dibangun	11 Titik/Lokasi	190.000.000	11 Titik/Lokasi	177.326.420	93,33	100,00	-	-
			15 Pemberdayaan Masyarakat di Kelurahan Paal Merah	Jumlah Lembaga yang dibina dikelurahan	7 Lembaga	445.148.400	7 Lembaga	445.023.000	99,97	100,00	-	-
			JUMLAH			12.511.573.122		12.213.745.702	97,62			

LAMPIRAN IV : DAFTAR PENGHARGAAN YANG DITERIMA PEMERINTAH KOTA JAMBI PADA TAHUN 2021

NO	NAMA PENGHARGAAN	PEJABAT/LEMBAGA YANG MENERBITKAN/MENGANUGERAHKAN	URAIAN	TEMPAT/TANGGAL PENYERAHAN	PENERIMA
1	Kinerja Pengurangan Sampah dan Penerima Dana Insentif Daerah untuk Kota Jambi Tahun 2020	Menteri LHK RI, Siti Nurbaya,	Penghargaan Kinerja Pengurangan Sampah dan Penerima Dana Insentif Daerah untuk Kota Jambi Tahun 2020 diserahkan dalam rangkaian Hari Peduli Sampah Nasional (HPSN). Tercatat hanya 1 Pemerintah Provinsi dan 12 Pemerintah Kabupaten Kota di Indonesia yang meraih penghargaan, sekaligus dana insentif dari pemerintah pusat tersebut. Yang paling membanggakan adalah, Kota Jambi menjadi satu-satunya daerah yang mewakili Pulau Sumatera yang didaulat meraih penghargaan bergengsi tersebut.	Jakarta, 22 Februari 2021	Wali Kota Jambi
2	Penghargaan Akuntabilitas Kinerja (SAKIP) Tahun 2020	Menteri Pemberdayaa Aparatur Negara dan Reformasi Birokrasi RI, Tjahjo Kumolo	Pemerintah Kota Jambi meraih penghargaan atas prestasi capaian Akuntabilitas Kinerja (SAKIP) Tahun 2020 dengan predikat nilai B	Jakarta, 22 April 2021	Wali Kota Jambi
3	Penghargaan Reformasi Birokrasi Tahun 2020	Menteri Pemberdayaa Aparatur Negara dan Reformasi Birokrasi RI, Tjahjo Kumolo	Pemerintah Kota Jambi meraih penghargaan atas prestasi capaian Reformasi Birokrasi Tahun 2020 dengan predikat nilai B	Jakarta, 22 April 2021	Wali Kota Jambi
4	Penghargaan Pembangunan Daerah (PPD) 2021	Menteri PPN dan Kepala Bappenas, Suharso Manoaifa	Pemerintah Kota Jambi meraih penghargaan 10 Kota Terbaik Penghargaan Pembangunan Daerah (PPD) 2021. Penghargaan tersebut diumumkan pada Pembukaan Musyawarah Perencanaan Pembangunan Nasional (Musrenbangnas) 2021	Jakarta, 4 Mei 2021	Wali Kota Jambi
5	Opini WTP	BPK RI	Pemerintah Kota Jambi meraih predikat Opini WTP atas LKPD Pemerintah Kota Jambi Tahun Anggaran 2020	Kota Jambi, 27 Mei 2021	Wali Kota Jambi

NO	NAMA PENGHARGAAN	PEJABAT/LEMBAGA YANG MENERBITKAN/MENGANUGERAHKAN	URAIAN	TEMPAT/TANGGAL PENYERAHAN	PENERIMA
	Kota Layak Anak Tahun 2021 Kategori Madya	Menteri Pemberdayaan Perempuan dan Perlindungan Anak Republik Indonesia, Ibu Bintang Puspayoga	Kota Jambi berhasil menjadi Kota Layak Anak dengan Kategori Madya untuk kedua kalinya (tahun 2019 dan 2012) atas kepedulian, integritas dan komitmen dalam mewujudkan pemenuhan hak-hak sipil terbaik bagi anak-anak di Kota Jambi.	Jakarta, 29 Juli 2021	Wali Kota Jambi
7	Karya Bhakti Pramuka	Ketua Kwarnas, Budi Waseso	Wali Kota Jambi Dr. H. Syarif Fasha, ME yang juga selaku Kamabiacab Pramuka Kota Jambi meraih penghargaan Karya Bhakti Pramuka atas tanggung jawab dan kepedulian yang tinggi terhadap penanggulangan bencana alam di daerah maupun daerah lain, serta tanggap dalam penanganan Covid-19	Jakarta, 14 Agustus 2021	Wali Kota Jambi
8	Karya Bhakti Pramuka	Ketua Kwarnas, Budi Waseso	Wakil Wali Kota Jambi Dr. dr. H. Maulana, MKM yang juga selaku Wakamabiacab Pramuka Kota Jambi meraih penghargaan Karya Bhakti Pramuka atas tanggung jawab dan kepedulian yang tinggi terhadap penanggulangan bencana alam di daerah maupun daerah lain, serta tanggap dalam penanganan Covid-19	Jakarta, 14 Agustus 2021	Wakil Wali Kota Jambi
9	TOP Pembina BUMD	BUMD Awards	Wali Kota Jambi Wali Kota Jambi Dr. H. Syarif Fasha ME meraih penghargaan sebagai TOP Pembina BUMD Perumda Tirta Mayang Kota Jambi pada ajang penghargaan TOP BUMD Awards 2021	Jakarta, 10 September 2021	Wali Kota Jambi
10	TOP BUMD Perumda Tirta Mayang Kota Jambi	BUMD Awards	Perumda Tirta Mayang Kota Jambi meraih penghargaan sebagai TOP BUMD pada ajang penghargaan TOP BUMD Awards 2021	Jakarta, 10 September 2021	Wali Kota Jambi

NO	NAMA PENGHARGAAN	PEJABAT/LEMBAGA YANG MENERBITKAN/MENGANUGERAHKAN	URAIAN	TEMPAT/TANGGAL PENYERAHAN	PENERIMA
11	Penghargaan Capaian Opini WTP 5 Kali Berturut-turut	Menteri Keuangan RI, Sri Mulyani Indarwati	Pemerintah Kota Jambi meraih penghargaan dari Menteri Keuangan RI atas prestasi 5 Kali Berturut-turut meraih Capaian Opini WTP dari BPK RI atas LKPD Pemkot Jambi Tahun 2016 s.d. 2020	Jakarta, 14 September 2021	Wali Kota Jambi
12	Penghargaan atas Keberhasilan Menyusun dan Menyajikan Laporan Keuangan Tahun 2020 dengan Capaian Opini WTP	Menteri Keuangan RI, Sri Mulyani Indarwati	Pemerintah Kota Jambi meraih penghargaan dari Menteri Keuangan RI atas Keberhasilan Menyusun dan Menyajikan Laporan Keuangan Tahun 2020 dengan Capaian Opini WTP	Jakarta, 14 September 2021	Wali Kota Jambi
13	Penghargaan Nugra Jasa Dharma Pustaloka	Perpustakaan Nasional RI	Wali Kota Jambi Wali Kota Jambi Dr. H. Syarif Fasha ME meraih penghargaan Nugra Jasa Dharma Pustaloka dari Perpustakaan RI yang merupakan penghargaan tertinggi di bidang perpustakaan bagi insan penggiat dan motor penggerak budaya literasi di Indonesia	Jakarta, 14 September 2021	Wali Kota Jambi
14	Anugerah Parahita Ekapraya Tahun 2020 (Kategori Madya)	Menteri Pemberdayaan Perempuan dan Perlindungan Anak RI, Bintang Puspayoga	Wali Kota Jambi Wali Kota Jambi Dr. H. Syarif Fasha ME meraih penghargaan Anugerah Parahita Ekapraya Tahun 2020 Kategori Madya atas komitmen dalam mewujudkan Pengarusutamaan Gender dalam seluruh sektor pembangunan di Kota Jambi	Jakarta, 13 Oktober 2021	Wali Kota Jambi
15	Sanitasi Total Berbasis Masyarakat (STBM) Award Tahun 2021 Kategori Kota Stop Buang Air Besar Sembarangan/Open Defecation Free (ODF)	Menteri Kesehatan RI, Budi G Sadikin	Kota Jambi meraih penghargaan Sanitasi Total Berbasis Masyarakat (STBM) Award Tahun 2021 Kategori Kota Stop Buang Air Besar Sembarangan/Open Defecation Free (ODF)	Jakarta, 15 Oktober 2021	Wali Kota Jambi

NO	NAMA PENGHARGAAN	PEJABAT/LEMBAGA YANG MENERBITKAN/MENGANUGERAKAN	URAIAN	TEMPAT/TANGGAL PENYERAHAN	PENERIMA
16	Sanitasi Total Berbasis Masyarakat (STBM) Award Tahun 2021 Kategori Kota Terbaik Dalam Upaya Percepatan Stop Buang Air Besar Sembarangan/Open Defecation Free (ODF) Kategori Supply	Menteri Kesehatan RI, Budi G Sadikin	Kota Jambi meraih penghargaan Sanitasi Total Berbasis Masyarakat (STBM) Award Tahun 2021 Kategori Kota Terbaik Dalam Upaya Percepatan Stop Buang Air Besar Sembarangan/Open Defecation Free (ODF) Kategori Supply	Jakarta, 15 Oktober 2021	Wali Kota Jambi
17	Penghargaan Sanitasi Total Berbasis Masyarakat (STBM) untuk Sanitarian Terbaik	Menteri Kesehatan RI, Budi G Sadikin	Kota Jambi meraih penghargaan Penghargaan Sanitasi Total Berbasis Masyarakat (STBM) untuk Sanitarian Terbaik Muryati, AMKL, Petugas Sanitarian Puskesmas Simpang Kawat Kota Jambi	Jakarta, 15 Oktober 2021	Muryati, AMKL
18	Penghargaan Sanitasi Total Berbasis Masyarakat (STBM) untuk Lurah Terbaik Dalam Upaya Mendorong Percepatan STBM	Menteri Kesehatan RI, Budi G Sadikin	Kota Jambi meraih penghargaan Penghargaan Sanitasi Total Berbasis Masyarakat (STBM) untuk Lurah Terbaik Dalam Upaya Mendorong Percepatan STBM atas nama Ahmad Fikri Aiman, S.STP, M.Si, Lurah Lebak Bandung Kecamatan Jelutung Kota Jambi	Jakarta, 15 Oktober 2021	Ahmad Fikri Aiman, S.STP, M.Si
19	Penghargaan Sanitasi Total Berbasis Masyarakat (STBM) untuk Natural Leader Terbaik Dalam Upaya Mendorong Percepatan STBM	Menteri Kesehatan RI, Budi G Sadikin	Kota Jambi meraih penghargaan Penghargaan Sanitasi Total Berbasis Masyarakat (STBM) untuk Natural Leader Terbaik Dalam Upaya Mendorong Percepatan STBM atas nama Aswan Hidayat Ketua RT 19 Kelurahan Lebak Bandung Kecamatan Jelutung Kota Jambi	Jakarta, 15 Oktober 2021	Aswan Hidayat
20	KNPI Award 2021, Tokoh Kepala Daerah Peduli Pemuda	Komite Nasional Pemuda Indonesia (KNPI) Pusat	Wali Kota Jambi Wali Kota Jambi Dr. H. Syarif Fasha ME meraih penghargaan KNPI Award 2021 untuk kategori Tokoh Kepala Daerah Peduli Pemuda	Jakarta, 20 Oktober 2021	Wali Kota Jambi

NO	NAMA PENGHARGAAN	PEJABAT/LEMBAGA YANG MENERBITKAN/MENGANUGERAKAN	URAIAN	TEMPAT/TANGGAL PENYERAHAN	PENERIMA
21	Perpamsi Award 2021, Kepala Daerah Terbaik Inovasi Pembiayaan Investasi Pengembangan Infrastruktur Air Minum	Menteri PU dan Perumahan Rakyat RI	Wali Kota Jambi Wali Kota Jambi Dr. H. Syarif Fasha ME meraih penghargaan Perpamsi Award 2021, Kepala Daerah Terbaik Inovasi Pembiayaan Investasi Pengembangan Infrastruktur Air Minum	Surakarta, 8 Desember 2021	Wali Kota Jambi
22	Perpamsi Award 2021, Perumda Tirta Mayang Sebagai BUMD Air Minum Berkinerja Sehat yang Terus Berinovasi Memperbaiki Kualitas Pelayanan	Menteri PU dan Perumahan Rakyat RI	Perumda Tirta Mayang meraih penghargaan Perpamsi Award 2021, sebagai BUMD Air Minum Berkinerja Sehat yang Terus Berinovasi Memperbaiki Kualitas Pelayanan	Surakarta, 8 Desember 2021	Perumda Tirta Mayang
23	Terbaik I Capaian Pelayanan KB Serentak Sejuta Akseptor 2021	Perwakilan Badan Kependudukan dan Keluarga Berencana nasional Provinsi Jambi	Pemerintah Kota Jambi meraih penghargaan Terbaik I Capaian Pelayanan KB Serentak Sejuta Akseptor 2021 dalam rangka Hari Keluarga Nasional ke-28 Tahun 2021	Kota Jambi, 9 Desember 2021	Dinas Pengendalian Penduduk dan Keluarga Berencana Kota Jambi
24	Terbaik 1 Capaian bulan Pelayanan KB dan Kesehatan Reproduksi Bersama Mitra Kerja	Perwakilan Badan Kependudukan dan Keluarga Berencana nasional Provinsi Jambi	Pemerintah Kota Jambi meraih penghargaan Terbaik 1 Capaian bulan Pelayanan KB dan Kesehatan Reproduksi Bersama Mitra Kerja dalam rangka Hari Kontrasepsi Sedunia Tahun 2021	Kota Jambi, 9 Desember 2021	Dinas Pengendalian Penduduk dan Keluarga Berencana Kota Jambi
25	Natamuki Tahun 2021 Kategori Nindya	International Council for Small Business (ICSB)	Wali Kota Jambi Wali Kota Jambi Dr. H. Syarif Fasha ME meraih penghargaan Natamuki Tahun 2021 Kategori Nindya atas keberhasilan mendorong keberlangsungan pertumbuhan dan perkembangan usaha kecil dan menengah di Kota Jambi	Jakarta, 10 Desember 2021	Perumda Tirta Mayang

NO	NAMA PENGHARGAAN	PEJABAT/LEMBAGA YANG MENERBITKAN/MENGANUGERAHKAN	URAIAN	TEMPAT/TANGGAL PENYERAHAN	PENERIMA
26	Anugerah ASN Award 2021	Menteri Pemberdayaan Aparatur Negara dan Reformasi Birokrasi RI, Tjahjo Kumolo	ASN Kota Jambi atas nama dr. Hj. Ida Yuliati, M.H.Kes berhasil meraih penghargaan Top 6 Anugerah ASN Award Tahun 2021 kategori PPT Pratama Teladan	Jakarta, 10 Desember 2021	dr. Hj. Ida Yuliati, M.H.Kes
27	Penghargaan Smart City Tahun 2021 Kategori Smart Living	Menteri Komunikasi dan Informatika RI, Johnny G. Plate	Kota Jambi meraih penghargaan Penghargaan Smart City Tahun 2021 Kategori Smart Living untuk program inovasi Kampung Bantar	Jakarta, 14 Desember 2021	Wali Kota Jambi
28	Anugerah Keterbukaan Informasi Badan Publik se-Provinsi Jambi Tahun 2021	Komisi Informasi Provinsi Jambi	Kota Jambi meraih penghargaan Anugerah Keterbukaan Informasi Badan Publik se-Provinsi Jambi Tahun 2021, Kategori PPID Utama Pemerintah Kabupaten Kota, sebagai Badan Publik Informatif (Kategori Tertinggi Keterbukaan Badan Publik)	Kota Jambi, 22 Desember 2021	Wali Kota Jambi
29	Innovative Government Award (IGA) 2021	Menteri Dalam Negeri RI, Prof. Tito Karnavian, Ph.D	Pemerintah Kota Jambi kembali meraih penghargaan Innovative Government Award (IGA) 2022 dari Kemendagri RI sebagai Kota Inovatif.	Jakarta, 23 Desember 2022	Wali Kota Jambi
30	Penghargaan Rating Kota Cerdas Indonesia (RKCI) dan Rating Transformasi Digital 2021	Institut Teknologi Bandung	Kota Jambi meraih 5 Penghargaan Rating Kota Cerdas Indonesia (RKCI) dan Rating Transformasi Digital 2021 untuk kategori Kota Sedang. Kategori Kota Dengan Perhatian Terhadap Perubahan Iklim, Kategori Kota Dengan Energi Cerdas, Kategori Kota Dengan Kesehatan Cerdas, Kategori Kota Dengan MOBilitas Cerdas, Kategori Kota Dengan Lingkungan Cerdas	Bandung, 27 Desember 2021	Wali Kota Jambi

Daftar Inovasi Kota Jambi Tahun 2021

No	INOVASI	Tahun	NAMA OPD	Kategori Inovasi	Ringkasan Inovasi
1	Pelayanan MATBUKEN (jum'MAT saBtU KEREK)	2021	Kecamatan Kota Baru	Tata Kelola Pemerintah	Kondisi saat ini yang ada pada Paten Kotabaru kota Jambi adalah telah melayani masyarakat dalam beberapa urusan baik perizinan maupun non perizinan, dalam pelaksanaan tugas dan fungsi seksi pelayanan umum terdapat beberapa permasalahan yang dihadapi sebagai berikut : dikarenakan kecamatan merupakan kecamatan yang memiliki wilayah yang luas dengan jumlah penduduk 78.899, dengan jumlah penduduk yang banyak maka waktu pelayanan yang tersedia tidak memadai, maka dari itu kecamatan kotabaru melakukan Inovasi dengan menambah jadwal pelayanan yaitu MATBUKEN yaitu pelayanan Jum'at Sabtu Keren
2	TERAJANA PASRAH	2021	Dinas Perindustrian dan Perdagangan	Pelayanan Publik	Inovasi ini merupakan pelayanan kemetrolgian berupa Tera dan atau Tera Ulang UTTP Timbangan Pegas milik pedagang pasar rakyat yang akan dijemput dan diantar kembali oleh petugas langsung dalam limit waktu satu hari kerja. Kegiatan ini meliputi tera, tera ulang dan reparasi timbangan yang dilaksanakan oleh Pejabat Penerima UPTD Metrologi dan ASN Dinas Perdagangan dan Perindustrian Kota Jambi. Dengan inovasi ini diharapkan pelaku usaha terutama pedagang pasar rakyat mendapatkan kemudahan dan tidak terjadi kecurangan serta konsumen/masyarakat memperoleh kepastian ukuran/takaran yang tepat.
3	Aplikasi SIM DPRD Sistem Informasi Manajemen Dewan Perwakilan Rakyat Daerah Kota Jambi (Original)	2021	Sekretariat DPRD	Tata Kelola Pemerintah	Kota Jambi merupakan Kota dengan berbagai penghargaan baik utilitas publik, pelayanan maupun aplikasi untuk menunjang kinerja SKPD dan hasil akhirnya dapat mempermudah dalam melayani masyarakat. Sehingga munculnya inisiasi inovasi untuk menjadi solusi dari permasalahan tersebut, aplikasi Sim-DPRD (Sistem Informasi Manajemen Dewan Perwakilan Rakyat Daerah Kota Jambi) merupakan aplikasi berbasis web yang dapat digunakan masyarakat untuk mengetahui profil anggota dewan DPRD Kota Jambi yang didalamnya terdapat informasi terkait reses dan turun lapangan anggota dewan DPRD Kota Jambi. Masyarakat juga dapat memberikan usulan dan aspirasi secara online kepada anggota dewan DPRD Kota Jambi dan mengetahui agenda, dokumentasi serta laporan reses dan turun lapangan anggota dewan DPRD Kota Jambi
4	SI PALING OKE	2021	Kecamatan Jambi Timur	Pelayanan Publik	SI PALING Oke adalah sebuah inovasi pelayanan keliling dan Online Kecamatan, hadir untuk melayani masyarakat dengan cepat dan tepat sasaran. Dengan pelayanan secara keliling yang dilakukan akan memudahkan masyarakat dalam mengurus kebutuhan perizinan dan non perizinan yang dibutuhkan tanpa terkendala jarak dan waktu. Pelayanan Keliling akan dilakukan dengan pendirian stand kecamatan pada Pasar Talang Banjar, Pasar Kasang, LIPPO Mall, Meranti Swalayan dan Tropi Mart dan dilakukan secara bergantian sesuai jadwal. Sedangkan pelayanan online masyarakat dapat mengakses SI PATEN yaitu Sistem Pelayanan Terpadu Kecamatan dan Kelurahan Kota Jambi sebagai inovasi pemerintah kota jambi dalam meningkatkan efektifitas dan efisiensi pelayanan kepada masyarakat
5	PITA MOLIN (PELAYANAN, INFORMASI DAN KONSULTASI DENGAN MOBIL PERLINDUNGAN) UNTUK PEREMPUAN DAN ANAK KOTA JAMBI OLEH UPTD PPA DPMPPA KOTA JAMBI	2021	Dinas Pemberdayaan Masyarakat Perempuan dan Perlindungan Anak	Pelayanan Publik	PITA MOLIN bertujuan memberikan pelayanan, pemberian informasi dan konsultasi terutama bagi siswa, santri dan mahasiswa yang mengalami kekerasan akan tetapi tidak bisa atau tidak berani membuat laporan langsung akan kejadian yang mereka alami, sehingga mereka yang tidak dapat memberanikan membuat laporan dikantor UPTD PPA Kota Jambi dapat menggunakan MOLIN (Mobil Perlindungan) dalam membuat laporan kejadian yang dialaminya.

No	INOVASI	Tahun	NAMA OPD	Kategori Inovasi	Ringkasan Inovasi
6	GERAKAN BELANJA KE USAHA MIKRO KECIL DAN MENENGAH (GERBEK UMKM) KECAMATAN JELUTUNG	2021	Kecamatan Jelutung	Pelayanan Publik	Inivasi ini merupakan salah satu bentuk kepedulian Seluruh ASN dan TKK Kecamatan Jelutung untuk membantu masyarakat pelaku Usaha Mikro Kecil dan Menengah (UMKM) yang tengah menghadapi kesulitan dalam menjalankan usahanya selama pandemic Covid 19. Caranya dengan membelanjakan uang minimal sebesar Rp.50.000,- tiap pegawai kepada penjual yang berada di pasar tradisional , warung kecil, pedagang kaki lima. Dan selanjutnya setelah berbelanja setiap ASN dan TKK memposting kegiatan belanja tersebut di mediaonline masing-masing sebagai bukti sudah berkontribusi dalam kegiatan tersebut dengan hashtag: #gerbekpasarrakyatumkmwarungkecil #masyarakatsehatekonomibangkit #kecamatanjelutungjuara #kotajambiterkini
7	USAHA MIKRO KECIL DAN MENENGAH GO DIGITAL (UMKM GO DIGITAL)	2021	Kecamatan Jelutung	Pelayanan Publik	Inovasi UMKM GO DIGITAL merupakan inovasi Kecamatan Jelutung yang berinisiasi oleh kelurahan Lebak Bandung dan kelurahan Jelutung dan berkolaborasi dengan PT.Grab Indonesia.Inovasi ini sesuai dengan misi ke 4 Kota Jambi yaitu penguatan kapasitas perekonomian dengan cara mendorong UMKM untuk berkompetisi memperluas wilayah pemasaran dengan memanfaatkan pengembangan ekonomi digital dan membantu pemulihan ekonomi kerakyatan agar dapat terus bergerak,beradaptasi dan bertahan dimasa pandemi covid-19.
8	KOLING MI MAS (KOPERASI KELILING MELAYANI MASYARAKAT)	2021	Kecamatan Alam Barajo	Pelayanan Publik	Program Koperasi Keliling Melayani Masyarakat (KOLING MI MAS) merupakan salah satu Inovasi Pemberdayaan Masyarakat Kecamatan dan Kelurahan berupa pemberian pinjaman modal usaha dan kebutuhan lainnya bagi masyarakat kecil khususnya UMKM dan warga kurang mampu sampai ke tingkat RT secara cepat dan mudah tanpa anggunan, merupakan salah satu terobosan atas kepedulian terhadap ekonomi kerakyatan dalam rangka peningkatan kesejahteraan masyarakat kecil di Kota Jambi khususnya di Wilayah Kecamatan Alam Barajo Kota Jambi. Dengan pola sistem jemput bola atau datang langsung melayani calon peminjam, para petugas yang tergabung dalam kepengurusan Koperasi ini langsung mengunjungi dan mensurvei para calon peminjam yang telah melakukan pengajuan pinjaman sebelumnya.
9	TIM REAKSI EMERGENCI AKTUAL CEPAT KECAMATAN KELILING (TREACKING)	2021	Kecamatan Alam Barajo	Pelayanan Publik	<ol style="list-style-type: none"> 1. Tim adalah Kelompok atau regu 2. Reaksi adalah kegiatan (aksi, protes) yang timbul akibat suatu gejala atau suatu peristiwa. 3. Emergenci adalah bahaya atau darurat atau dalam rangka menyelesaikan tugas-tugas yang ada, sifatnya sangat mendesak 4. Aktual adalah sedang menjadi pembicaraan orang banyak (tentang peristiwa dan sebagainya). Arti lainnya dari aktual adalah betul-betul ada (terjadi). 5. Cepat adalah dalam waktu singkat dapat menempuh jarak cukup jauh (perjalanan, gerakan, kejadian dan sebagainya) atau 6. Kecamatan menurut ketentuan Pasal 1 angka 24 Undang-undang Republik Indonesia Nomor 23 Tahun 2014 tentang pemerintah daerah adalah wilayah dari daerah kabupaten atau kota yang dipimpin oleh camat. 7. Keliling adalah lingkungan wilayah kerja pemerintahan kecamatan Struktur Organisasi TREACKING
10	PUSAKO BERTUAH (Peduli Sesamo Kito Berkah Tujuan Amal Ibadah)	2021	Kecamatan Alam Barajo	Pelayanan Publik	Pusako Betuah adalah suatu Program yang dibentuk oleh Kecamatan Alam Barajo yang bersifat Kepedulian Sosial terhadap Masyarakat sekitar yang ada di Kecamatan Alam Barajo dan juga menumbuhkan rasa simpati dan empati sesama kita. Program ini juga berupaya membantu meringankan beban masyarakat sekitar yang membutuhkan dan bertujuan untuk berbagi kebahagiaan terhadap sesama kita. Pusako Betuah dapat menjalin tali silaturahmi antar manusia dan dapat membangun kebersamaan dan kepedulian bersama agar hidup bahagia dan sejahtera. Para penerima Pusako Betuah adalah Kaum Dhuafa, Lansia, Fakir Miskin, Keluarga yang terkena musibah, dan Juga Keluarga yang sedang berduka (Meninggal dunia), anak yatim piatu. Bantuan yang kami berikan adalah berupa sembako (Beras, Minyak, Gula, Susu, Telur, Teh, Roti, Mie Instant dll). Dengan adanya Pusako ini mudah mudahan bisa Meringankan atau membantu masyarakat sekitar dalam lingkup Kecamatan Alam Barajo yang memang benar benar membutuhkan ataupun yang sedang terkena musibah. Dalam Program ini Kami Beharap agar Masyarakat yang mendapatkan Bantuan bisa terbantu dan senang.

No	INOVASI	Tahun	NAMA OPD	Kategori Inovasi	Ringkasan Inovasi
11	ALLAMAK (Aksi Layanan Laporan Masyarakat Kecamatan)	2021	Kecamatan Alam Barajo	Pelayanan Publik	Program ALLAMAK (Aksi Layanan Laporan Masyarakat Kecamatan) merupakan salah satu gagasan Inovasi Pelayanan dari Kecamatan Alam Barajo kepada masyarakat dan pelaku usaha yang ingin melaporkan pengaduan ataupun mencari informasi terkait pelayanan di Kecamatan Alam Barajo. Dengan memanfaatkan layanan telepon seluler dan aplikasi Whatapps program inovasi ini dapat digunakan masyarakat tanpa harus datang ke Kantor Camat Alam Barajo.
12	MP3 ISLAMI (MAJELIS PEMBINAAN dan PENGEMBANGAN PENGAJIAN ISLAMI)	2021	Kecamatan Alam Barajo	Pelayanan Publik	MP3 ISLAMI adalah suatu kegiatan yang lumrah dan biasa dilakukan oleh masyarakat kita di lingkungan tempat tinggalnya. Akan tetapi inovasi yang dilakukan yaitu selain mengadakan kegiatan pengajian juga melakukan pembinaan dan pengembangan kembali menyebarluaskan kepada masyarakat lainnya. Pada Inovasi MP3 Islami terdapat beberapa kegiatan yaitu berupa pengajian yang terjadwal, Shalawat, Pengetahuan tentang hukum agama Islam dengan melibatkan lembaga kemasyarakatan Islam seperti LPTQ Kecamatan, BKMT Kecamatan dan DMI Kecamatan serta Lembaga Adat Kecamatan. Sinergitas antara lembaga ini tentunya memberikan dampak positif dari kegiatan inovasi MP3 Islami ini dan juga untuk memberdayakan kelembagaan di masing-masing lembaga islam tersebut supaya.
13	WAK SIKO (Wadah Komunikasi Sekretariat Kecamatan Alam Barajo)	2021	Kecamatan Alam Barajo	Tata Kelola Pemerintahan	Program WAK SIKO (Wadah Komunikasi Sekretariat Kecamatan Alam Barajo) ini difungsikan bagi Aparatur Sipil Negara (ASN) dan TKK (Tenaga Kerja Kontrak) se-Kecamatan Alam Barajo, program ini dibuat untuk membantu ASN dan TKK dalam menyikapi perkembangan urusan kepegawaian, seperti menambah pengetahuan dan wawasan, saling berbagi informasi, berkomunikasi melalui focus group discussion (FGD).
14	APLIKASI PELAYANAN SEDOT TINJA (SISENJA)	2021	DPUPR	Tata Kelola Pemerintahan	Kota Jambi yang merupakan ibukota Provinsi merupakan daerah dengan kebutuhan pelayanan secara mobile agar dapat mempermudah segala aktivitas masyarakatnya. Salah satu masalah yang dihadapi dalam bidang pelayanan sedot tinja yaitu masyarakat harus datang ke kantor dinas dan mengisi blanko pemesanan yang ditulis tangan, serta laporan – laporan yang hanya ditulis tangan. Untuk menunjang hal tersebut, pelayanan sedot tinja yang merupakan kebutuhan seluruh rumah atau bangunan yang dihuni, merancang aplikasi pelayanan sedot tinja (SISENJA) berbasis android yang mempermudah masyarakat untuk melakukan pemesanan layanan dan mempermudah dinas dalam mengelola data laporan pelayanan sedot tinja.
15	TAPE MANIS (Tanggap Peduli Masyarakat Miskin) (Original)	2021	Dinas Sosial	Pelayanan Publik	Percepatan penyaluran bantuan sosial merupakan pelayanan publik yang harus segera dioptimalkan. Proses percepatan tersebut dapat dilakukan dengan melibatkan banyak pihak agar dapat menjangkau masyarakat miskin dan rentan. Kehadiran SLRT Siginjai dengan inovasi Tape Manis menyanggupi memecahkan percepatan penyaluran bantuan sosial tersebut. Program Tape Manis (Tanggap dan Peduli Masyarakat Miskin) merupakan gerakan langsung penanggulangan kemiskinan di Kota Jambi yang mulai dijalankan sejak Oktober 2019. Program ini bertujuan untuk meningkatkan akses warga miskin terhadap perlindungan sosial, pelayanan dasar, dan program penanggulangan kemiskinan lainnya. Kini, masyarakat miskin dan rentan miskin tidak perlu lagi mengantre di dinas terkait untuk pengajuan bantuan. Mereka cukup didatangi oleh fasilitator, supervisor dan Puskesmas Kelurahan dan dilanjutkan ke sekretariat layanan puskesmas SLRT Siginjai. Percepatan penanggulangan kemiskinan dilakukan melalui penguatan sistem sasaran kemiskinan, penguatan mekanisme sinergi program, penguatan pola kemitraan dalam penanggulangan kemiskinan, dan penguatan system pengaduan dalam penanggulangan kemiskinan di puskesmas SLRT Siginjai Inovasi Tape Manis. Gerakan Tape Manis juga ditujukan bagi masyarakat miskin yang belum terdaftar sebagai keluarga penerima manfaat pada Daftar Terpadu Kesejahteraan Sosial (DTKS) untuk segera dimasukkan ke dalam DTKS melalui Dinas Sosial kota jambi.
16	INTEL REHSOS (Integrasi Layanan Rehabilitasi Sosial) (Original)	2021	Dinas Sosial	Pelayanan Publik	Dinas Sosial sebagai unsur wajib yang melayani kebutuhan dasar masyarakat memiliki simetri dan inovasi penanganan PMKS yaitu dengan INTEL REHSOS (Intergarsi Layanan Rehabilitasi Sosial), yang bertujuan untuk mengurangi jumlah PMKS khususnya gelandangan, pengemis, pengumpulan sumbangan tanpa izin, anak punk yang berkeliaran dan eksploitasi anak dibawah umur untuk berjualan di simpang lampu merah dan area publik lainnya, serta penempatan disabilitas untuk menimbulkan rasa iba memberi uang, dll

No	INOVASI	Tahun	NAMA OPD	Kategori Inovasi	Ringkasan Inovasi
17	LEBAK BANDUNG CERDAS	2021	Kelurahan Lebak Bandung	Pelayanan Publik	Inovasi ini dibentuk dengan kemampuan swadaya yang digagas oleh TP-PKK Lebak Bandung dengan memperhatikan ekonomi masyarakat sekitar yang kurang mampu untuk mengikuti les Bahasa Inggris di luar atau di tempat bimbel.
18	SISTEM INFORMASI HARGA PANGAN POKOK DAN PASOKAN DINAS PERTANIAN DAN KETAHANAN PANGAN KOTA JAMBI	2021	DINAS PERTANIAN DAN KETAHANAN PANGAN	Pelayanan Publik	Memasuki era serba digital dimana semua aspek kehidupan manusiannya bergantung pada teknologi yang semakin pesat, membuat hidup manusia tidak bisa lepas dari perangkat-perangkat berteknologi digital serta perangkat lunak yang terinstal didalamnya. Hal ini menjadi sangat penting karena perangkat lunak memang sangat membantu aktifitas manusia menjadi lebih mudah, efisien baik waktu, tempat, tenaga, dan sebagainya. Mengingat kondisi pangan senantiasa bergerak dinamis dan cenderung berfluktuasi mengikuti perkembangan kondisi domestik dan internasional, maka pasokan dan harga pangan perlu dimonitor terus-menerus agar jika goncangan (shock) pada pangan dapat dideteksi sedini mungkin. Deteksi dini tersebut dapat dilakukan dengan baik jika tersedia data yang akurat dan up to date. Berkaitan dengan itulah Dinas Pertanian dan Ketahanan Pangan Kota Jambi melakukan pengumpulan data harga dan pasokan pangan strategis melalui metode panel harga pangan. Metode panel data ini terbukti mampu menggambarkan dinamika perkembangan data dalam kurun waktu relatif panjang. Melalui panel data harga pangan dan pasokan akan diperoleh gambaran dinamika perkembangan harga pangan dan pasokan dari waktu ke waktu dan dapat memprediksi kecenderungan harga pangan ke depan. Dengan demikian memudahkan dalam melakukan antisipasi tindakan yang diperlukan. Atas alasan tersebut diatas Dinas Pertanian dan Ketahanan Pangan Kota Jambi membuat inovasi dalam suatu aplikasi Sistem Informasi Harga Pangan Pokok dan Pasokan (SIBAPOK)
19	SISTEM PELAYANAN DAN KONSULTASI TANPA KEKANTOR (SIPELAKOR)	2021	KECAMATAN PAAL MERAH	Pelayanan Publik	Si Pelakor adalah inovasi Pelayanan Publik yang di terapkan di Kecamatan Paal Merah Kota Jambi, Si Pelakor Sendiri adalah Singkatan dari Kalimat "Sistem Pelayanan dan Konsultasi Tanpa Ke Kantor" Sesuai Kalimatnya Masyarakat di Kecamatan yang ingin Melakukan Pelayanan Baik Perizinan dan Non Perizinan ataupun Hanya Ingin Berkonsultasi tidak perlu repot-repot datang langsung ke Kantor Camat Paal Merah, Masyarakat hanya perlu menghubungi admin Kecamatan Via Contact Person yang ada. Inovasi ini juga sejalan dalam mengurangi kontak fisik ataupun tatap muka langsung di masa pandemic Covid-19 seperti masa sekarang
20	Sistem Pelayanan Antar Surat Nikah Kealamat Rumah (SayaSukaKamu)	2021	Kelurahan Beliuang	Pelayanan Publik	Sistem Pelayanan Antar Surat Nikah Kealamat Rumah (SayaSukaKamu) merupakan sebuah inovasi yang memudahkan untuk para pasangan yang akan membuat surat nikah diKelurahan Beliuang dengan membawa syarat lengkap pembuatan surat nikah ke kantor Lurah yang dimana mereka tidak perlu menunggu untuk pembuatan surat tersebut dikarenakan surat tersebut akan diantar langsung kealamat rumah yang bersangkutan
21	SIPERMAI (SISTEM INFORMASI PELAYANAN ADMINISTRASI MAYANG MANGURAI)	2021	Kelurahan Mayang Mangurai	Pelayanan Publik	Program SIPERMAI (Sistem Informasi Pelayanan Administrasi Mayang Mangurai) merupakan aplikasi berbasis web yang dirancang untuk kelurahan mayang mangurai guna meningkatkan pelayanan administrasi pada kantor lurah mayang mangurai agar lebih cepat dan efisien. Aplikasi ini juga dapat membantu pekerjaan para staff menjadi lebih mudah karena dengan adanya aplikasi ini penduduk juga tak harus mengantri di kantor lurah,cukup dengan membuka aplikasi SIPERMAI dan datang ke kantor Kelurahan Mayang Mangurai dengan membawa berkas yang ingin ditandatangani oleh Lurah. Dengan adanya aplikasi ini juga Segala sesuatu Informasi mengenai kantor Lurah,jumlah penduduk,formulir pembuatan surat,persyaratan pembuatan surat, jumlah penduduk,dan beserta luas wilayah juga bisa di akses pada aplikasi ini.
22	ANTAR JEMPUT BERKAS LANSIA (TARJEM BERSI)	2021	Kelurahan Pasir Putih	Pelayanan Publik	TARJEM-BERSI adalah suatu Program yang dibentuk oleh Kelurahan Pasir Putih Kecamatan Jambi Selatan yang bersifat melayani masyarakat dalam mendapatkan surat menyurat yang dibutuhkan (Surat Pengantar/Keterangan) dengan menjemput bola ke pada masyarakat Lansia.
23	GERAI UMKM SULUR BERKAH	2021	Kelurahan Pematang Sulur	Pelayanan Publik	Guna meningkatkan perekonomian, memperbesar pangsa pasar, memperluas media komunikasi dan promosi produk lokal hasil karya kreatif UMKM, maka munculah ide untuk mengkolaborasikan secara sistematis dan integratif online mau offline antara berbagai pihak meliputi Pemerintah Kelurahan Pematang Sulur, UMKM dan Stakeholder lainnya melalui sebuah inovasi bernama GERALI UMKM SULUR BERKAH . Inovasi ini dikelola oleh ASN Kelurahan Pematang Sulur, Bank 9 Jambi dan BPJS Ketenagkerjaan. yang didalamnya fokus pada pemasaran produk, packaging produk, dan digital marketing dan perlindungan terhadap pelaku UMKM . Inovasi ini diluncurkan pada tanggal 20 Maret 2021 oleh Camat Telanaipura dan inovasi ini merupakan yang pertama kali di Kecamatan Telanaipura. Seiring dengan relaksasi ekonomi masa pandemic Covid 19 minat terhadap produk pun meningkat. Sehingga melalui inovasi ini orang tidak perlu repot untuk mendapatkan produk UMKM, cukup dengan beli di GERALI UMKM SULUR BERKAH.

No	INOVASI	Tahun	NAMA OPD	Kategori Inovasi	Ringkasan Inovasi
24	PROMOSI PRODUK UMKM (PROPUM)	2021	Kelurahan Rawasari	Pelayanan Publik	Program Promosi Produk UMKM (PROPUM) merupakan salah satu Inovasi Pemberdayaan Masyarakat Kelurahan berupa menyediakan sarana untuk memberitahukan atau menawarkan produk UMKM dengan tujuan menarik calon konsumen untuk membeli atau mengkonsumsinya, merupakan salah satu terobosan atas kepedulian terhadap ekonomi kerakyatan dalam rangka peningkatan kesejahteraan masyarakat kecil di Kota Jambi khususnya di wilayah Kelurahan Rawasari Kecamatan Alam Barajo Kota Jambi. Selain memiliki kemudahan dan kecepatan dalam memperoleh informasi pasar, UMKM juga perlu memiliki kemudahan dan kecepatan dalam mengkomunikasikan atau mempromosikan usahanya kepada konsumen secara luas.
25	TERPESONA(Tercepat Pelayanan Elektronik Sempel, Objektif Kelurahan Sulanjana)	2021	Kelurahan Sulanjana	Pelayanan Publik	Terpesona merupakan salah satu pelayanan publik yang diberikan Kelurahan Sulanjana terhadap masyarakat Sulanjana merupakan program percepatan pelayanan public dan sebagai upaya pengendalian penyebaran dampak/wabah covid-19 di kelurahan Sulanjana Kecamatan Jambi Timur.
26	SIPASKAR (Sistem Pelayanan Antar Surat Ke Alamat Rumah) Kelurahan Tanjung Johor (ORIGINAL)	2021	Kelurahan Tanjung Johor	Pelayanan Publik	SIPASKAR merupakan sebuah inovasi Kelurahan Tanjung Johor yang terlahir diatas permasalahan pelayanan khusus terhadap masyarakat rentan, dimana terdapat studi kasus dimana harus adanya perbedaan pelayanan antara masyarakat biasa dengan masyarakat rentan, hal ini diperkuat pula oleh Undang-undang Nomor 25 Tahun 2009 pada pasal 4 Tentang Penyelenggaraan Pelayanan Publik dianjurkan adanya perlakuan khusus terhadap masyarakat rentan yang terdiri dari disabilitas, kelompok minor, kelompok lansia, masyarakat suku terasing. Oleh karena itu Kelurahan Tanjung Johor mengeluarkan inovasi ini sebagai bentuk implementasi dari peraturan tersebut. Dengan inovasi ini masyarakat rentan tidak perlu lagi menunggu pelayanan di kantor, namun cukup dengan menyampaikan permasalahan kepada ketua RT maka pelayanan dari Kantor Lurah Tanjung Johor akan datang ke rumahnya.
27	OPER KE RT JOK	2021	Kelurahan Tanjung Pasir	Pelayanan Publik	OPER Ke RT JOK ini merupakan ide inovatif yang bertujuan untuk meningkatkan/mengoptimalkan peran Ketua RT dalam melakukan penagihan P2 PBB kepada warga yang belum membayar PBB, dengan adanya peran Ketua RT sebagai ujung tombak pemerintahan diharapkan masyarakat akan lebih mudah menyadari arti penting pembayaran P2 PBB secara disiplin, karena disamping menghindari terkena denda, juga akan mempercepat kegiatan pembangunan daerah, khususnya dimasa pandemi ini yang mana untuk Kota Jambi yang mengandalkan penerimaan PAD dari sektor perdagangan dan jasa sangat terpukul sekali akibat dari banyaknya pelaku usaha mengalami penurunan pendapatan yang sangat signifikan.
28	GERAKAN HARRY POTER (Hari - Hari Pakai Ovitrap)	2021	Puskesmas Kebun Kopi	Pelayanan Publik	Gerakan harry poter ini inovatif untuk meningkatkan kesadaran,pengetahuan agar masyarakat bersama-sama melaksanakan gerakan harry poter yang selama ini belum diketahui dan dilaksanakan oleh masyarakat wilayah kerja puskesmas kebun kopi. Dilakukan oleh masyarakat secara suka rela tanpa diberikan bantuan alat dan bahan, untuk mensukseskan kegiatan ini. inovasi gerakan harry poter adalah inovasi yang belum diterapkan di wilayah kerja puskesmas lain dan pertama kali dilakukan di wilayah kerja puskesmas kebun kopi
29	Coranmas (Coretan kejujuran masyarakat)	2021	Kelurahan Thehok	Pelayanan Publik	Coretan Kejujuran Masyarakat (CORANMAS) Kelurahan Thehok adalah salah satu Inovasi Pelayanan Publik sebagai Indikator Tingkat Kepuasan Masyarakat Kelurahan Thehok dan juga sebagai Motivasi bagi ASN di Kantor Kelurahan Thehok untuk dapat bekerja dalam melayani Masyarakat agar lebih baik lagi kedepannya
30	KEBERSIHAN LINGKUNGAN SEKOLAH DAPAT MENINGKATKAN MOTIVASI DALAM MENCAPAI PRESTASI PESERTA DIDIK	2021	SDN 121 IV KOTA JAMBI	Pelayanan Publik	Dengan ada nya inovasi ini membuat warga sekolah sadar bahwa hidup bersih dan sehat itu sangat penting, apalagi dimasa pandemi ini. kemudian kepala sekolah dan guru dapat mencontoh kan tentang cara menjaga lingkungan sekolah yaitu dengan bergotong royong dalam membersihkan lingkungan sekolah,meuang sampah pada tempat nya dan memisah sampah kering dan sampah basah serta mengingatkan kepada siswa tidak lagi menggunakan kantong plastik . Tujuan dalam menciptakan kebersihan lingkungan ini yaitu dapat menciptakan suasana belajar yang nyaman ,sehingga dapat menumbuhkan motivasi dan prestasi peserta didik

No	INOVASI	Tahun	NAMA OPD	Kategori Inovasi	Ringkasan Inovasi
31	MANTAP (Membuat jadwal, Aturan bersama, iNgatkan waktu, Tanya orang tua, ulAngi materi, melanjutkan dan memPerbaiki)	2021	SDN 60 IV KOTA JAMBI	Pelayanan Publik	Dalam upaya meningkatkan pelayanan pendidikan, SD Negeri 60/IV Kota Jambi membentuk program MANTAP. MANTAP merupakan kepanjangan dari Membuat jadwal, Aturan bersama, iNgatkan waktu, Tanya orang tua, ulAngi materi, melanjutkan dan memPerbaiki. Program ini berupa buku panduan yang berisi tips dan trik menumbuhkan ide dan cara yang efektif bagi orang tua dalam mendampingi putra-putrinya belajar dari rumah. Program yang bertujuan meningkatkan kualitas kegiatan belajar dirumah. Para orang tua dan peserta didik harus mampu memanfaatkan inovasi ini secara maksimal. Program ini membantu orang tua maupun peserta didik menumbuhkan ide belajar dari rumah yang efektif, kreatif dan menarik. Dengan program MANTAP, maka optimalisasi layanan belajar akan sangat memudahkan dan dirasakan secara langsung oleh orang tua dan peserta didik.
32	Implementasi Blended Learning Di Masa COVID-19 Dalam Mewujudkan Kota Jambi Sebagai Smart City	2021	SMPN 10 KOTA JAMBI	Pelayanan Publik	Adapun proses pembelajaran yang dilaksanakan adalah dengan menggunakan model pembelajaran Blended Learning. Blended Learning adalah metode pembelajaran campuran dari berbagai media pembelajaran yang digunakan guru sebagai pengganti pembelajaran tatap muka. SMP Negeri 10 Kota Jambi telah melaksanakan model pembelajaran tersebut dengan berbasis website sekolah. Didalam laman website tersebut, tersedia layanan materi pembelajaran, video pembelajaran, penilaian pembelajaran, serta akses tatap muka secara Daring (Online).



PEMERINTAH KOTA JAMBI
BADAN PERENCANAAN PEMBANGUNAN DAERAH
TAHUN 2022



LKPD 2021