



WALIKOTA JAMBI

KATA PENGANTAR

Penyusunan Laporan Keterangan Pertanggungjawaban (LKPJ) Walikota Jambi Tahun Anggaran 2022 ini dilakukan sebagaimana amanat Peraturan Menteri Dalam Negeri Republik Indonesia Nomor 18 Tahun 2020 Tentang Peraturan Pelaksanaan Peraturan Pemerintah Nomor 13 Tahun 2019 Tentang Laporan dan Evaluasi Penyelenggaraan Pemerintahan Daerah. LKPJ Tahun 2022 merupakan laporan keterangan pertanggungjawaban terhadap hasil penyelenggaraan urusan pemerintahan yang menjadi kewenangan daerah yang dilaksanakan oleh Pemerintah Kota Jambi sebagai bagian yang harus dipertanggungjawabkan untuk menegaskan komitmen terhadap akuntabilitas kinerja Pemerintah Daerah.

Pada tahun 2022 ini sudah banyak keberhasilan yang dicapai dan dirasakan manfaatnya oleh masyarakat, hal ini dibuktikan juga dengan cukup banyaknya pengakuan dan penghargaan berbagai pihak terhadap kemajuan dalam berbagai bidang. Untuk itu patut kiranya kita semua terus memperkuat komitmen pembangunan untuk mewujudkan target-target indikator kinerja Rencana Pembangunan Jangka Menengah Daerah (RPJMD) Kota Jambi.

Ucapan terima kasih disampaikan kepada seluruh *stakeholders* pembangunan, segenap pimpinan dan anggota DPRD, OPD di lingkungan Pemerintah Kota Jambi, instansi vertikal, masyarakat, serta pihak swasta yang telah memberikan dukungan. Kami juga menyampaikan permohonan maaf apabila terdapat kekurangan maupun kekeliruan, baik yang mencakup substansi maupun redaksional laporan. Kritik dan saran yang konstruktif sangat diharapkan sebagai bahan perbaikan kinerja kedepannya. Semoga Allah SWT Tuhan Yang Maha Kuasa meridhoi segala langkah dan upaya kita untuk memajukan dan mensejahterakan masyarakat Kota Jambi. *Amin ya robbal alamin.*

Terima kasih.

WALIKOTA JAMBI

Dr. H. SYARIF FASHA, ME

DAFTAR ISI

	Halaman	
KATA PENGANTAR	i	
DAFTAR ISI	ii	
DAFTAR TABEL	iv	
DAFTAR GAMBAR	viii	
BAB I	PENDAHULUAN	
1.1. Dasar Hukum	I-1	
1.2. Visi dan Misi Kepala Daerah	I-3	
1.2.1. Visi dan Misi.....	I-3	
1.2.2. Tujuan dan Sasaran.....	I-5	
1.2.3. Strategi dan Arah Kebijakan	I-10	
1.3. Data Umum Daerah	I-21	
1.3.1. Data Geografis Wilayah.....	I-21	
1.3.2. Jumlah Penduduk.....	I-22	
1.3.3. Pertumbuhan Penduduk.....	I-23	
1.3.4. Jumlah PNS	I-23	
1.3.5. Realisasi Pendapatan menurut Jenis Pendapatan	I-25	
1.3.6. Realisasi Belanja menurut Jenis Belanja.....	I-34	
1.3.7. Realisasi Pembiayaan menurut Jenis Pembiayaan	I-41	
1.3.8. Laju Pertumbuhan Ekonomi	I-41	
1.3.9. Kondisi Inflasi	I-44	
1.3.10. Indeks Pembangunan Manusia (IPM).....	I-46	
1.3.11. Angka Kemiskinan.....	I-48	
1.3.12. Tingkat Pengangguran Terbuka (TPT)	I-49	
1.3.13. Pendapatan Perkapita.....	I-51	
1.3.14. Gini Ratio	I-51	
BAB II	PERUBAHAN PENJABARAN ANGGARAN PENDAPATAN DAN BELANJA DAERAH	II-1
BAB III	HASIL PENYELENGGARAAN URUSAN PEMERINTAHAN YANG MENJADI KEWENANGAN DAERAH	
3.1. CAPAIAN PELAKSANAAN PROGRAM DAN KEGIATAN		III-1
3.1.1. URUSAN WAJIB (PELAYANAN DASAR DAN NON PELAYANAN DASAR)		III-1
3.1.1.1. Urusan Pendidikan.....		III-1
3.1.1.2. Urusan Kesehatan		III-4
3.1.1.3. Urusan Pekerjaan Umum dan Penataan Ruang.....		III-7
3.1.1.4. Urusan Perumahan Rakyat dan Kawasan Pemukiman		III-13
3.1.1.5. Urusan Ketentraman dan Ketertiban Umum Serta Perlindungan Masyarakat		III-15
3.1.1.6. Urusan Sosial.....		III-23
3.1.1.7. Urusan Tenaga Kerja		III-25
3.1.1.8. Urusan Pemberdayaan Perempuan dan Perlindungan Anak.....		III-27
3.1.1.9. Urusan Pangan		III-29
3.1.1.10. Urusan Lingkungan Hidup.....		III-30
3.1.1.11. Urusan Administrasi Kependudukan dan Pencatatan Sipil		III-33

3.1.1.12.	Usuran Pemberdayaan Masyarakat dan Desa	III-35
3.1.1.13.	Usuran Pengendalian Penduduk dan Keluarga Berencana	III-36
3.1.1.14.	Usuran Perhubungan	III-39
3.1.1.15.	Usuran Komunikasi dan Informatika	III-41
3.1.1.16.	Usuran Koperasi, Usaha Kecil dan Menengah	III-43
3.1.1.17.	Usuran Penanaman Modal	III-45
3.1.1.18.	Usuran Pemuda dan Olahraga	III-47
3.1.1.19.	Usuran Kebudayaan	III-49
3.1.1.20.	Usuran Perpustakaan	III-50
3.1.1.21.	Usuran Kearsipan	III-51
3.1.2.	URUSAN PILIHAN	III-52
3.1.2.1.	Usuran Pariwisata	III-52
3.1.2.2.	Usuran Kelautan dan Perikanan	III-54
3.1.2.3.	Usuran Pertanian	III-55
3.1.2.4.	Usuran Perdagangan	III-56
3.1.2.5.	Usuran Perindustrian	III-58
3.1.3.	URUSAN PENUNJANG	III-59
3.1.3.1.	Inspektorat	III-59
3.1.3.2.	Perencanaan	III-61
3.1.3.3.	Penelitian dan Pengembangan	III-64
3.1.3.4.	Keuangan	III-66
3.1.3.5.	Kepegawaian serta Pendidikan dan Pelatihan	III-70
3.1.4.	URUSAN PENDUKUNG	III-73
3.1.4.1.	Sekretariat Daerah	III-73
3.1.4.2.	Sekretariat DPRD	III-75
3.1.5.	URUSAN KEWILAYAHAN	III-76
3.1.5.1.	Kecamatan	III-76
3.2.	Kebijakan Strategis yang Ditetapkan	III-81
3.3.	Tindak Lanjut Rekomendasi DPRD Tahun Anggaran Sebelumnya (Tahun 2020)	III-93
BAB IV	CAPAIAN KINERJA PELAKSANAAN TUGAS PEMBANTUAN DAN PENUGASAN	IV-1
BAB V	PENUTUP	
5.1.	Kesimpulan	V-1
5.2.	Saran	V-2
LAMPIRAN I	Indikator Tujuan RPJMD Kota Jambi	
LAMPIRAN II	Indikator Sasaran RPJMD Kota Jambi	
LAMPIRAN III	Tabel Capaian Program, Kegiatan dan Sub Kegiatan Tahun 2022	
1.	Tabel Capaian Urusan Wajib (Pelayanan Dasar dan Non Pelayanan Dasar) Tahun 2022	
2.	Tabel Capaian Urusan Pilihan Tahun 2022	
3.	Tabel Capaian Urusan Penunjang Tahun 2022	
4.	Tabel Capaian Urusan Pendukung Tahun 2022	
5.	Tabel Capaian Urusan Kewilayahan Tahun 2022	
LAMPIRAN IV	Daftar Penghargaan yang Diterima Pemerintah Kota Jambi pada Tahun 2022	
LAMPIRAN V	Daftar Inovasi Organisasi Perangkat Daerah Kota Jambi	

DAFTAR TABEL

		Halaman
Tabel.1.1	Visi Misi Tujuan dan Sasaran Jangka Menengah Kota Jambi.....	I-7
Tabel.1.2	Visi, Misi, Tujuan, Sasaran dan Strategi Kota Jambi.....	I-11
Tabel 1.3	Arah Kebijakan 14	I- 14
Tabel 1.4	Jumlah dan Persentase Penduduk Kota Jambi Tahun 2022.....	I-22
Tabel 1.5	Peraturan Daerah Kota Jambi terkait Pajak Daerah dan Retribusi Daerah	I-26
Tabel 1.6	Perbandingan Target dan Realisasi PAD TA 2022 (Sebelum audit BPK RI)	I-27
Tabel 1.7	Target dan Realisasi Pendapatan Transfer TA 2022 (Sebelum audit BPK RI)	I-29
Tabel 1.8	Target dan Realisasi Lain-lain Pendapatan Daerah yang Sah TA 2022 (Sebelum audit BPK-RI)	I-31
Tabel 1.9	Target dan Realisasi Pendapatan Daerah Kota Jambi TA 2022 (Sebelum audit BPK-RI)	I-32
Tabel 1.10	Target dan Realisasi Belanja Daerah TA 2022 (Sebelum audit BPK RI)..	I-35
Tabel 1.11	Perincian Belanja Operasi Pemerintah Kota Jambi Tahun Anggaran 2022 (Sebelum audit BPK RI).....	I-37
Tabel 1.12	Perincian Belanja Modal Pemerintah Kota Jambi Tahun Anggaran 2022 (Sebelum audit BPK RI).....	I-38
Tabel 1.13	Perincian Belanja Tidak Terduga Pemerintah Kota Jambi Tahun Anggaran 2022 (Sebelum Audit BPK RI)	I-40
Tabel 1.14	Target dan Realisasi Pembiayaan Daerah Tahun 2022 (Sebelum Audit BPK RI)	I-41
Tabel 1.15	Nilai Inflasi dan Rata-Rata Inflasi Kota Jambi Tahun 2018 s.d 2022	I-45
Tabel 1.16	Komponen Pembentuk IPM Kota Jambi, Provinsi Jambi dan Indonesia Tahun 2021-2022	I-47
Tabel 1.17	Perbandingan Angka Kemiskinan Kota Jambi, Provinsi Jambi dan Indonesia Tahun 2020-2022.....	I-48
Tabel 1.18	Tingkat Pengangguran Terbuka Kota Jambi, Provinsi Jambi dan Indonesia Tahun 2018-2022.....	I-50
Tabel 1.19	Gini Ratio Kota Jambi, Provinsi Jambi dan Indonesia Tahun 2018 s.d 2022	I-52
Tabel 2.1	Penjabaran APBD Kota Jambi TA 2022 dan Perubahan Penjabaran APBD Kota Jambi TA 2022	II-3
Tabel 3.1	Keterkaitan Urusan Pendidikan dengan RPJMD Kota Jambi tahun 2018- 2023	III-1
Tabel 3.2	Capaian Kinerja Sasaran Strategis Dinas Pendidikan Kota Jambi pada Tahun 2022	III-2
Tabel 3.3	Capaian Kinerja Standar Pelayanan Minimal (SPM) Dinas Pendidikan Kota Jambi pada Tahun 2022.....	III-4
Tabel 3.4	Keterkaitan Urusan Kesehatan dengan RPJMD Kota Jambi tahun 2018- 2023	III-4

Tabel 3.5	Capaian Kinerja Sasaran Strategis Dinas Kesehatan Kota Jambi pada Tahun 2022	III-5
Tabel 3.6	Capaian Kinerja Standar Pelayanan Minimal (SPM) Dinas Kesehatan Kota Jambi pada Tahun 2022.....	III-6
Tabel 3.7	Keterkaitan Urusan Pekerjaan Umum dan Penataan Ruang dengan RPJMD Kota Jambi Tahun 2018-2023	III-7
Tabel 3.8.	Capaian Kinerja Sasaran Strategis DPUPR Kota Jambi pada Tahun 2022	III-8
Tabel 3.9.	Keterkaitan Urusan Perumahan Rakyat dan Kawasan Permukiman dengan RPJMD Kota Jambi Tahun 2018-2023.....	III-13
Tabel 3.10.	Capaian Kinerja Sasaran Strategis DPRKP Kota Jambi pada Tahun 2022	III-14
Tabel 3.11	Keterkaitan urusan Ketentraman dan Ketertiban Umum Serta Perlindungan Masyarakat dengan RPJMD Kota Jambi Tahun 2018-2023	III-15
Tabel 3.12	Capaian Kinerja Sasaran Srategis Satpol PP pada Tahun 2022.....	III-17
Tabel 3.13	Capaian Kinerja Standar Pelayanan Minimal (SPM) Satpol PP pada Tahun 2022	III-18
Tabel 3.14	Keterkaitan urusan Ketentraman dan Ketertiban Umum Serta Perlindungan Masyarakat dengan RPJMD Kota Jambi Tahun 2018-2023	III-19
Tabel 3.15	Capaian Kinerja Sasaran Strategis Dinas Pemadam Kebakaran dan Penyelamatan Kota Jambi Tahun 2022	III-19
Tabel 3.16	Keterkaitan Urusan ketentraman dan Ketertiban Umum serta Perlindungan Masyarakat dengan RPJMD Kota Jambi Tahun 2022.....	III-20
Tabel 3.17	Capaian Kinerja Sasaran Strategis Badan Kesatuan Bangsa dan Politik Kota Jambi pada Tahun 2022.....	III-21
Tabel 3.18	Keterkaitan Urusan Sosial dengan RPJMD Kota Jambi tahun 2018-2023	III-23
Tabel 3.19	Capaian Kinerja Sasaran Strategis Dinas Sosial pada Tahun 2022.....	III-23
Tabel 3.20	Capaian Kinerja Pelayanan Minimal (SPM) Dinas Sosial pada Tahun 2022	III-24
Tabel 3.21	Keterkaitan Urusan Tenaga Kerja dengan RPJMD Kota Jambi Tahun 2018-2023	III-25
Tabel 3.22.	Capaian Kinerja Sasaran Strategis Urusan Tenaga Kerja pada Tahun 2022	III-26
Tabel 3.23.	Keterkaitan Urusan Pemberdayaan Perempuan dan Perlindungan Anak dengan RPJMD Kota Jambi tahun 2018-2023.....	III-27
Tabel 3.24.	Capaian Kinerja Sasaran Strategis Urusan Pemberdayaan Perempuan dan Perlindungan Anak pada Tahun 2022	III-28
Tabel 3.25	Keterkaitan Urusan Pangan dengan RPJMD Kota Jambi Tahun 2018-2023	III-29
Tabel 3.26.	Capaian Kinerja Sasaran Strategis Dinas Pertanian dan Ketahanan Pangan Kota Jambi pada Tahun 2021.....	III-29
Tabel 3.27.	Keterkaitan Urusan Lingkungan Hidup dengan RPJMD Kota Jambi Tahun 2018-2023	III-31
Tabel 3.28.	Capaian Kinerja Sasaran Strategis DLH Kota Jambi pada Tahun 2022...	III-32
Tabel 3.29.	Keterkaitan Dinas Kependudukan dan Pencatatan Sipil dengan RPJMD Kota Jambi Tahun 2018-2023	III-33

Tabel 3.30.	Capaian Kinerja Sasaran Strategis Dinas Kependudukan dan Pencatatan Sipil Kota Jambi pada Tahun 2022	III-34
Tabel 3.31	Keterkaitan Urusan Pemberdayaan Masyarakat dan Desa dengan RPJMD Kota Jambi Tahun 2018-2023	III-35
Tabel 3.32	Capaian Kinerja Sasaran Strategis Urusan Pemberdayaan Masyarakat dan Desa pada Tahun 2022	III-36
Tabel 3.33	Keterkaitan Urusan Pengendalian Penduduk dan Keluarga Berencana dengan RPJMD Kota Jambi tahun 2018-2023.....	III-37
Tabel 3.34.	Capaian Kinerja Sasaran Strategis PD DPPKB Kota Jambi pada Tahun 2022	III-38
Tabel 3.35.	Keterkaitan Urusan Perhubungan dengan RPJMD Kota Jambi Tahun 2018-2023	III-40
Tabel 3.36	Capaian Kinerja Sasaran Strategis Dinas Perhubungan Kota Jambi pada Tahun 2022	III-41
Tabel 3.37	Keterkaitan Urusan Komunikasi dan Informatika dengan RPJMD Kota Jambi Tahun 2018-2023.....	III-41
Tabel 3.38	Capaian Kinerja Sasaran Strategis Dinas Komunikasi dan Informatika Kota Jambi pada Tahun 2022.....	III-42
Tabel 3.39	Keterkaitan Urusan Koperasi, Usaha Kecil dan Menengah dengan RPJMD Kota Jambi Tahun 2018-2023	III-43
Tabel 3.40	Capaian Kinerja Sasaran Strategis Urusan Koperasi, Usaha Kecil dan Menengah pada Tahun 2022.....	III-45
Tabel 3.41	Keterkaitan Urusan Penanaman Modal dengan RPJMD Kota Jambi Tahun 2018-2023	III-46
Tabel 3.42	Capaian Kinerja Sasaran Strategis DPMPTSP Kota Jambi pada Tahun 2022	III-46
Tabel 3.43	Keterkaitan Urusan Pemuda dan Olahraga dengan RPJMD Kota Jambi tahun 2018-2023	III-47
Tabel 3.44	Capaian Kinerja Sasaran Strategis Dispora Kota Jambi pada Tahun 2022	III-48
Tabel 3.45.	Capaian Kinerja Sasaran Strategis Urusan Kebudayaan pada Tahun 2022	III-49
Tabel 3.46	Capaian Kinerja Sasaran Strategis Urusan Perpustakaan pada Tahun 2022	III-50
Tabel 3.47	Capaian Kinerja Sasaran Strategis Urusan Kearsipan pada Tahun 2022	III-51
Tabel 3.48	Keterkaitan Urusan Pariwisata dengan RPJMD Kota Jambi Tahun 2018-2023	III-52
Tabel 3.49	Capaian Kinerja Sasaran Strategis Urusan Pariwisata pada Tahun 2022	III-53
Tabel 3.50	Capaian Indikator Kinerja Bidang Perikanan Tahun 2022	III-54
Tabel 3.51	Capaian Indikator Kinerja Bidang Pertanian Tahun 2022.....	III-55
Tabel 3.52	Keterkaitan Urusan Perdagangan dengan RPJMD Kota Jambi tahun 2018-2023	III-57
Tabel 3.53	Capaian Kinerja Sasaran Strategis Urusan Perdagangan pada Tahun 2022	III-57
Tabel 3.54	Keterkaitan Urusan Perindustrian dengan RPJMD Kota Jambi Tahun 2018-2023	III-58
Tabel 3.55	Capaian Kinerja Sasaran Strategis Urusan Perindustrian pada Tahun 2022	III-59
Tabel 3.56.	Keterkaitan Inspektorat dengan RPJMD Kota Jambi Tahun 2018-2023...	III-59

Tabel 3.57	Capaian Kinerja Sasaran Strategis Inspektorat Kota Jambi tahun 2022 ..	III-60
Tabel 3.58	Keterkaitan Urusan Perencanaan dengan RPJMD Kota Jambi Tahun 2018-2023	III-62
Tabel 3.59.	Capaian Kinerja Sasaran Strategis Bappeda Kota Jambi pada tahun 2022	III-62
Tabel 3.60	Keterkaitan Bappeda dengan RPJMD Kota Jambi Tahun 2018-2023	III-65
Tabel 3.61	Capaian Kinerja Sasaran Strategis Urusan Penelitian dan Pengembangan pada tahun 2022.....	III-65
Tabel 3.62	Keterkaitan Urusan Keuangan dengan RPJMD Kota Jambi Tahun 2018-2023	III-66
Tabel 3.63	Capaian Kinerja Sasaran Strategis BPKAD Kota Jambi pada tahun 2022	III-67
Tabel 3.64	Keterkaitan Urusan Keuangan dengan RPJMD Kota Jambi Tahun 2018-2023	III-68
Tabel 3.65	Capaian Kinerja Sasaran Strategis BPPRD Kota Jambi pada tahun 2022	III-69
Tabel 3.66	Keterkaitan BKPSDMD Kota Jambi dengan RPJMD Kota Jambi Tahun 2018-2023	III-70
Tabel 3.67	Capaian Kinerja Sasaran Strategis BKPSDMD Kota Jambi pada Tahun 2022	III-71
Tabel 3.68	Keterkaitan Sekretariat Daerah dengan RPJMD Kota Jambi Tahun 2018-2023	III-73
Tabel 3.69	Capaian Kinerja Sasaran Strategis Setda Kota Jambi pada Tahun 2022.	III-74
Tabel 3.70	Capaian Kinerja Sasaran Strategis Sekretariat DPRD Kota Jambi pada tahun 2022	III-75
Tabel 3.71	Keterkaitan Kecamatan dengan RPJMD Kota Jambi Tahun 2018-2023 ..	III-77
Tabel 3.72	Capaian Kinerja Sasaran Strategis Kecamatan dalam Kota Jambi pada tahun 2022	III-77
Tabel 3.73	Anggaran dan Realisasi Anggaran Kecamatan dalam Kota Jambi pada tahun 2022	III-79
Tabel 3.74	Realisasi Keuangan Kegiatan Banagkiit Berdaya Tahun 2022.....	III-79
Tabel 3.75	Realisasi Fisik Kegiatan Banagkiit Berdaya Tahun 2022	III-80
Tabel 3.76	Kebijakan Strategis yang diambil Kepala Daerah selama Tahun 2022	III-81
Tabel 3.77	Tindak Lanjut atas Rekomendasi Pansus DPRD terhadap LKPJ Walikota Jambi Tahun 2021 Lalu	III-96
Tabel 4.1	Instansi Pemberi dan Pelaksana Tugas Pembantu (TP) Tahun Anggaran 2022	IV - 2

DAFTAR GAMBAR

	Halaman
Gambar 1.1	Jumlah ASN Kota Jambi Tahun 2018-2022 I-23
Gambar 1.2	Komposisi ASN Laki-Laki dan Perempuan Tahun 2022 I-24
Gambar 1.3	Jumlah ASN Kota Jambi Tahun 2022 berdasarkan Golongan..... I-24
Gambar 1.4	Jumlah ASN Kota Jambi Tahun 2022 berdasarkan Eselon. I-25
Gambar 1.5	Jumlah ASN Kota Jambi Tahun 2022 berdasarkan Tingkat Pendidikan. I-25
Gambar 1.6	Target dan Realisasi Komponen Pendapatan Asli Daerah Kota Jambi T.A 2022 I-28
Gambar 1.7	Persentase Distribusi Realisasi Komponen Pendapatan Asli Daerah Terhadap Total PAD Kota Jambi T.A 2022 I-28
Gambar 1.8	Target dan Realisasi Pendapatan Transfer Kota Jambi T.A 2022 I-30
Gambar 1.9	Persentase Distribusi Realisasi Komponen Transfer Terhadap Total Pendapatan Transfer Kota Jambi T.A 2022 I-30
Gambar 1.10	Target dan Realisasi Lain-lain Pendapatan Daerah yang Sah Kota Jambi T.A 2022 I-31
Gambar 1.11	Persentase Distribusi Realisasi Komponen Lain-Lain Pendapatan Daerah yang Sah Terhadap Total Lain-Lain Pendapatan Daerah yang Sah Kota Jambi T.A 2022 I-32
Gambar 1.12	Target dan Realisasi Pendapatan Daerah Kota Jambi TA 2022..... I-33
Gambar 1.13	Persentase Distribusi Realisasi Komponen Pendapatan Daerah Terhadap Total Pendapatan Daerah Kota Jambi TA.2022. I-33
Gambar 1.14	Komposisi Besaran Belanja Daerah Pemerintah Kota Jambi TA 2022. I-35
Gambar 1.15	Target dan Realisasi Belanja Daerah Kota Jambi T.A 2022. I-36
Gambar 1.16	Persentase Distribusi Realisasi Komponen Belanja Daerah Terhadap Total Belanja Daerah Kota Jambi T.A 2022..... I-36
Gambar 1.17	Target dan Realisasi Belanja Operasi Kota Jambi T.A 2022 I-37
Gambar 1.18	Target dan Realisasi Belanja Modal Kota Jambi T.A 2022 I-39
Gambar 1.19	Persentase Distribusi Realisasi Komponen Belanja Modal Terhadap Total Belanja Modal Kota Jambi T.A 2022 I-39
Gambar 1.20	Target dan Realisasi Belanja Tidak Terduga Pemerintah Kota Jambi T.A 2022 I-40
Gambar 1.21	Laju Pertumbuhan Ekonomi Kota Jambi, Provinsi Jambi dan Indonesia Tahun 2017-2021..... I-43
Gambar 1.22	Trend Inflasi Kota Jambi dan Indonesia Tahun 2018-2022..... I-46
Gambar 1.23	Perbandingan IPM Kota Jambi, Provinsi Jambi dan Indonesia Tahun 2018-2022..... I-48
Gambar 1.24	Perbandingan Persentase Kemiskinan Kota Jambi, Provinsi Jambi dan Indonesia Tahun 2018-2022 I-49
Gambar 1.25	Perbandingan Tingkat Pengangguran Terbuka Kota Jambi Provinsi Jambi dan Indonesia Tahun 2018-2022 I-50
Gambar 1.26	Pendapatan Perkapita Tahun 2021 dan 2022 I-51
Gambar 1.27	Trend Gini ratio kota Jambi, Provinsi Jambi dan Indonesia Tahun 2018- 2022..... I-52

BAB I PENDAHULUAN

1.1. DASAR HUKUM

1. Undang-Undang Nomor 9 Tahun 1956 tentang Pembentukan Daerah Otonom, Kota Besar dalam Lingkungan Daerah Propinsi Sumatera Tengah (Lembaran Negara Republik Indonesia Tahun 1956 Nomor 20);
2. Undang-Undang Nomor 28 Tahun 1999, tentang Penyelenggaraan Negara Yang Bersih dan Bebas dari Korupsi, Kolusi dan Nepotisme (Lembaran Negara Republik Indonesia Tahun 1999 Nomor 75);
3. Undang-Undang Nomor 17 Tahun 2003 tentang Keuangan Negara (Tambahan Lembaran Negara Republik Indonesia Tahun 2003 Nomor 4286);
4. Undang-Undang Nomor 1 Tahun 2004 tentang Perbendaharaan Negara (Lembaran Negara Republik Indonesia Tahun 2004 Nomor 5);
5. Undang-Undang Nomor 25 Tahun 2004 tentang Sistem Perencanaan Pembangunan Nasional (Lembaran Negara Republik Indonesia Tahun 2004 Nomor 1040);
6. Undang-undang Nomor 33 Tahun 2004 tentang Perimbangan Keuangan antara Pemerintah Pusat dan Daerah (Lembaran Negara Republik Indonesia Tahun 2004 Nomor 126, Tambahan Lembaran Negara Republik Indonesia Nomor 4438);
7. Undang-Undang Nomor 28 Tahun 2009 tentang Pajak Daerah dan Retribusi Daerah (Lembaran Negara Republik Indonesia Tahun 2009 Nomor 130);
8. Undang-undang Nomor 23 Tahun 2014 tentang Pemerintahan Daerah (Lembaran Negara Republik Indonesia Tahun 2014 Nomor 244, Tambahan Lembaran Negara Republik Indonesia Nomor 5587) sebagaimana telah diubah beberapa kali, terakhir dengan Undang-Undang Nomor 9 Tahun 2015 tentang Perubahan Kedua Atas Undang-Undang Nomor 23 Tahun 2014 tentang Pemerintahan Daerah (Lembaran Negara Republik Indonesia Tahun 2015 Nomor 58, Tambahan Lembaran Negara Republik Indonesia Nomor 5679);
9. Peraturan Pemerintah Nomor 58 Tahun 2005 tentang Pengelolaan Keuangan Daerah (Lembaran Negara Republik Indonesia Tahun 2005 Nomor 140, Tambahan Lembaran Negara Republik Indonesia Nomor 4573);
10. Peraturan Pemerintah Republik Indonesia Nomor 12 Tahun 2019 Tentang Pengelolaan Keuangan Daerah;
11. Peraturan Pemerintah Republik Indonesia Nomor 13 Tahun 2019 Tentang Laporan dan Evaluasi Penyelenggaraan Pemerintahan Daerah;
12. Peraturan Menteri Dalam Negeri Nomor 13 Tahun 2006 tentang Pedoman Pengelolaan Keuangan Daerah sebagaimana telah diubah dengan Peraturan Menteri Dalam Negeri Nomor 59 Tahun 2007 tentang Perubahan atas Peraturan Menteri Dalam Negeri Nomor 13 Tahun 2006 tentang Pedoman Pengelolaan Keuangan Daerah;

13. Peraturan Menteri Dalam Negeri Nomor 17 Tahun 2007 tentang Pedoman Teknis Pengelolaan Barang Milik Daerah;
14. Peraturan Menteri Dalam Negeri Nomor 86 Tahun 2017 tentang Tata Cara Perencanaan, Pengendalian dan Evaluasi Pembangunan Daerah, Tata Cara Evaluasi Rancangan Peraturan Daerah Tentang Rencana Pembangunan Jangka Panjang Daerah dan Rencana Pembangunan Jangka Menengah Daerah, serta Tata Cara Perubahan Rencana Pembangunan Jangka Panjang Daerah, Rencana Pembangunan Jangka Menengah Daerah, dan Rencana Kerja Pemerintah Daerah;
15. Peraturan Menteri Dalam Negeri Nomor 88 Tahun 2017 tentang Batas Daerah Kota Jambi dengan Kabupaten Muaro Jambi Provinsi Jambi;
16. Peraturan Menteri Dalam Negeri Republik Indonesia Nomor 70 Tahun 2019 Tentang Sistem Informasi Pemerintahan Daerah;
17. Peraturan Menteri Dalam Negeri Republik Indonesia Nomor 90 Tahun 2019 Tentang Klasifikasi, Kodefikasi, dan Nomenklatur Perencanaan Pembangunan dan Keuangan Daerah;
18. Peraturan Menteri Dalam Negeri Republik Indonesia Nomor 18 Tahun 2020 Tentang Peraturan Pelaksanaan Peraturan Pemerintah Nomor 13 Tahun 2019 Tentang Laporan dan Evaluasi Penyelenggaraan Pemerintahan Daerah;
19. Peraturan Daerah Kota Jambi Nomor 9 Tahun 2013 tentang Rencana Tata Ruang Wilayah Kota Jambi Tahun 2013 – 2033 (Lembaran Daerah Kota Jambi Tahun 2013 Nomor 9);
20. Peraturan Daerah Kota Jambi Nomor 14 Tahun 2016 tentang Pembentukan dan Susunan Perangkat Daerah (Lembaran Daerah Kota Jambi Tahun 2016 Nomor 14);
21. Peraturan Daerah Kota Jambi Nomor 4 Tahun 2022 tentang Perubahan atas Peraturan Daerah Kota Jambi Nomor 7 Tahun 2019 tentang Rencana Pembangunan Jangka Menengah Daerah Kota Jambi Tahun 2018–2023 (Lembaran Daerah Kota Jambi Tahun 2022 Nomor 4);
22. Peraturan Daerah Kota Jambi Nomor 06 Tahun 2022 tentang Perubahan atas Peraturan Daerah Kota Jambi Nomor 06 Tahun 2021 tentang Anggaran Pendapatan dan Belanja Daerah Kota Jambi Tahun Anggaran 2022;
23. Peraturan Walikota Jambi Nomor 23 Tahun 2022 tentang Penjabaran Perubahan Anggaran Pendapatan dan Belanja Daerah Kota Jambi Tahun Anggaran 2022.

1.2. VISI DAN MISI KEPALA DAERAH

1.2.1. Visi dan Misi

Visi dapat diartikan sebagai rumusan umum mengenai keadaan yang diinginkan pada akhir periode perencanaan. Visi merupakan arah pembangunan atau kondisi masa depan daerah yang ingin dicapai dalam 5 (lima) tahun mendatang. Visi juga harus mampu menjawab permasalahan dan isu strategis pembangunan daerah dalam jangka menengah serta sejalan dengan visi dan arah pembangunan jangka panjang daerah.

Dalam dokumen Rencana Pembangunan Jangka Menengah Daerah (RPJMD) Kota Jambi periode 2018-2023, telah ditetapkan Visi Kota Jambi, yaitu:

**“MENJADIKAN KOTA JAMBI SEBAGAI PUSAT PERDAGANGAN DAN JASA
BERBASIS MASYARAKAT BERAKHLAK DAN BERBUDAYA DENGAN
MENGEDEPANKAN PELAYANAN PRIMA”**

Batasan konsep yang terdapat dalam visi di atas adalah sebagai berikut:

- **Pusat Perdagangan dan Jasa:** berarti pemusatan/konsentrasi distribusi barang dan jasa skala pelayanan lokal dan regional yang didukung sarana prasarana yang memadai termasuk penggantian moda;
- **Berbasis Masyarakat:** berbasis masyarakat merupakan suatu upaya pemberdayaan kapasitas masyarakat untuk dapat mengenali, menela'ah dan mengambil inisiatif untuk memecahkan permasalahan yang terjadi dilingkungannya serta bersedia untuk menerima perubahan;
- **Berakhlak:** Akhlak berarti prilaku, sikap, perbuatan, adat dan sopan santun. Berakhlak berarti seluruh prilaku masyarakat Kota Jambi harus bersikap sopan santun, baik yang memberikan pelayanan maupun yang menerima pelayanan;
- **Berbudaya:** Manusia adalah makhluk ciptaan Tuhan yang memiliki akal dan pikiran yang dapat dipergunakan untuk menghasilkan ide dan gagasan. Oleh karena itu masyarakat Kota Jambi harus memiliki etika moral, nilai kebaikan, kebenaran, keadilan dan tanggung jawab agar bermakna bagi pembangunan;
- **Pelayanan Prima:** upaya memberikan pelayanan kepada masyarakat secara tepat, cepat dan mudah.

Misi merupakan rumusan umum mengenai upaya-upaya yang akan dilaksanakan untuk mewujudkan visi. Rumusan misi disusun dengan memperhatikan faktor-faktor lingkungan strategis, baik lingkungan eksternal maupun internal. Rumusan misi dapat memberikan gambaran dalam menentukan jalan yang akan ditempuh untuk mencapai visi melalui penetapan tujuan dan sasaran serta arah kebijakan yang ingin dicapai.

Adapun misi dalam upaya pencapaian visi di atas adalah sebagai berikut:

1. Penguatan Birokrasi dan Peningkatan Pelayanan Masyarakat berbasis Teknologi Informasi;
2. Penguatan Penegakan Hukum, Trantibmas dan Kenyamanan Masyarakat;

3. Penguatan Pengelolaan Infrastruktur dan Utilitas Perkotaan serta Penataan Lingkungan;
4. Penguatan Kapasitas Ekonomi Perkotaan;
5. Peningkatan Kualitas Kehidupan Masyarakat Perkotaan.

Penjelasan dari misi tersebut adalah sebagai berikut:

Misi ke-1 : Penguatan Birokrasi dan Peningkatan Pelayanan Masyarakat berbasis Teknologi Informasi

Untuk menunjang tercapainya keberhasilan pembangunan di berbagai bidang, Pemerintah Kota Jambi menetapkan sasaran pokok penguatan tata kelola dan birokrasi sehingga penyelenggaraan pemerintahan dan pembangunan dapat meningkat secara maksimal. Pelayanan yang berkualitas diberikan oleh pemerintah dengan memperhatikan beberapa aspek yaitu bersih, anti korupsi, akuntabel, efektif dan efisien yang berbasis teknologi informasi. Penggunaan teknologi informasi dimaksudkan untuk memberikan kemudahan kepada masyarakat agar dapat mengakses seluruh layanan yang diberikan pemerintah secara cepat, tepat dan aman.

Misi ke-2 : Penguatan Penegakan Hukum, Trantibmas dan Kenyamanan Masyarakat

Pemerintah Kota Jambi memiliki komitmen untuk menjaga stabilitas, keamanan, ketertiban serta kenyamanan bermasyarakat. Penegakan hukum yang dimaksud pada misi ke-2 memiliki tujuan menegakkan dan mensosialisasikan peraturan perundang-undangan dan atau Peraturan Daerah (PERDA). Sehingga masyarakat merasa nyaman dan aman dalam melakukan aktivitas. Selain itu, dalam rangka meningkatkan perlindungan masyarakat, pemerintah berupaya untuk meningkatkan kepedulian masyarakat terutama dalam upaya kewaspadaan dini.

Misi ke-3 : Penguatan Pengelolaan Infrastruktur dan Utilitas Perkotaan serta Penataan Lingkungan

Pencapaian misi ke-3 merupakan salah satu poin penting dalam pembangunan sebab Pemerintah Kota Jambi telah memiliki target untuk meningkatkan pengelolaan infrastruktur dan utilitas perkotaan sehingga konektivitas dan pemerataan pembangunan dapat tercapai. Selain itu, sesuai dengan target Tujuan Pembangunan Berkelanjutan (TPB), lingkungan merupakan salah satu isu vital dalam pembangunan, maka Pemerintah Kota Jambi memiliki komitmen untuk menjaga kualitas lingkungan hidup.

Misi ke-4 : Penguatan Kapasitas Ekonomi Perkotaan

Pembangunan ekonomi dan kesejahteraan masyarakat perkotaan diarahkan pada perekonomian inklusif, terutama pada sektor perdagangan dan jasa, khususnya penguatan UMKM dan meningkatkan sumber-sumber pendapatan serta peluang kerja.

Misi ke-5 : Peningkatan Kualitas Kehidupan Masyarakat Perkotaan

Kehidupan masyarakat Kota Jambi tercermin dari akses Pendidikan yang berkualitas dengan memberikan perhatian lebih pada siswa tidak mampu. Dan meningkatnya pelayanan kesehatan terutama para ibu, anak, remaja dan lansia. Kualitas Pendidikan dan kesehatan yang tinggi diharapkan akan berdampak pada penurunan angka Penyandang Masalah Kesejahteraan Sosial.

1.2.2. Tujuan dan Sasaran

Tujuan adalah suatu kondisi yang akan dicapai atau dihasilkan dalam jangka waktu 5 (lima) tahun. Rumusan tujuan dan sasaran merupakan dasar dalam menyusun pilihan-pilihan strategi pembangunan dan sarana untuk mengevaluasi pilihan tersebut.

Sasaran adalah rumusan kondisi yang menggambarkan tercapainya tujuan, berupa hasil pembangunan daerah dan perangkat daerah yang diperoleh dari pencapaian *outcome* dan *impact* program-program yang dilaksanakan oleh Perangkat Daerah.

Misi ke-1 : Penguatan Birokrasi dan Peningkatan Pelayanan Masyarakat berbasis Teknologi Informasi

Pada Misi ke-1, terdapat 1 (satu) tujuan yang ingin dicapai adalah Meningkatnya kinerja penyelenggaraan pemerintahan dan pelayanan publik diukur dari Indeks Reformasi Birokrasi yang meningkat dari tahun ke tahun, dengan upaya yang akan dilakukan dalam rangka mewujudkan tujuan tersebut melalui beberapa sasaran yaitu:

Sasaran 1 : Meningkatkan Profesionalisme ASN dan akuntabilitas kinerja pemerintah berbasis TIK

Misi ke-2 : Penguatan Penegakan Hukum, Tramtibmas dan Kenyamanan Masyarakat

Pada Misi ke-2, terdapat 2 (dua) tujuan. Pertama, Meningkatnya ketentraman, ketertiban umum dan perlindungan masyarakat: yang dapat diukur dari 2 (dua) indikator ialah (1) Persentase penurunan tingkat pelanggaran terhadap peraturan daerah dan (2) penurunan jumlah kasus kebakaran dan kebencanaan. Tujuan kedua, Mewujudkan stabilitas daerah yang kondusif dan aman yang dapat dilihat melalui indikator tujuan Persentase penyelesaian gangguan ideologi, konflik, suku, agama, ras dan antar golongan. Adapun sasaran dari kedua tujuan tersebut adalah sebagai berikut:

Sasaran 1 : Menurunkan tingkat pelanggaran terhadap PERDA dan PERWAL.

Sasaran 2 : Meningkatkan pelayanan pada kondisi pra, tanggap dan pasca kebakaran serta kebencanaan.

Sasaran 3 : Meningkatkan pemahaman tentang arti pentingnya ideologi pancasila dan kebhinekaan dalam kehidupan sosial masyarakat

Sasaran 4 : Meningkatkan peranan organisasi kemasyarakatan dan parpol dalam pembangunan

Misi ke-3 : Penguatan Pengelolaan Infrastruktur dan Utilitas Perkotaan serta Penataan Lingkungan

Pada Misi ke-3, terdapat 1 (satu) tujuan yaitu: Terwujudnya Aksesibilitas dan Kapabilitas Utilitas Perkotaan yang Berkelanjutan yang dilihat dari indikator tujuan yakni, Indeks Kepuasan Layanan Infrastruktur (IKLI) dan Indeks Kualitas Lingkungan Hidup (IKLH). Adapun sasaran dari tujuan tersebut adalah sebagai berikut:

Sasaran 1 : Meningkatkan Layanan Infrastruktur dan Utilitas Perkotaan

sasaran 2 : Meningkatkan Perlindungan dan Pengelolaan Lingkungan Hidup

Misi ke-4 : Penguatan Kapasitas Ekonomi Perkotaan

Pada misi ke-4, terdapat 1 (satu) tujuan yaitu Terjaganya Pertumbuhan Ekonomi yang diukur dari 2 (dua) indikator yakni (1) Laju Pertumbuhan Ekonomi (2) Tingkat pengangguran terbuka. Adapun sasaran dari tujuan tersebut adalah sebagai berikut:

- Sasaran 1 : Meningkatnya Pembinaan, Pengawasan dan Pelayanan Perdagangan.
- Sasaran 2 : Meningkatnya Ketahanan Pangan
- Sasaran 3 : Meningkatkan kontribusi sektor pariwisata terhadap PDRB.
- Sasaran 4 : Meningkatkan Pendapatan Asli Daerah (PAD).
- Sasaran 5 : Meningkatkan realisasi investasi.
- Sasaran 6 : Meningkatkan penyerapan dan perlindungan tenaga kerja.
- Sasaran 7 : Meningkatkan daya saing usaha skala mikro dan kecil

Misi ke-5 : Peningkatan Kualitas Kehidupan Masyarakat Perkotaan

Pada Misi ke-5, terdapat 1 (satu) tujuan yaitu terwujudnya sumber daya manusia yang berdaya saing, dengan indikator (1) Indeks Pembangunan Manusia, (2) Indeks Pembangunan Gender, (3) Kriteria Kota Layak Anak, (4) Cakupan Pemberdayaan Masyarakat dalam Pembangunan, (5) Persentase Penduduk Miskin. Adapun sasaran dari tujuan tersebut adalah sebagai berikut:

- Sasaran 1 : Meningkatkan derajat kesehatan;
- Sasaran 2 : Meningkatkan kualitas dan aksesibilitas pendidikan;
- Sasaran 3 : Mengendalikan angka kelahiran penduduk;
- Sasaran 4 : Meningkatkan kesetaraan gender;
- Sasaran 5 : Meningkatkan Pemenuhan Hak Anak;
- Sasaran 6 : Meningkatkan partisipasi masyarakat dalam pembangunan;
- Sasaran 7 : Meningkatkan prestasi dan kreativitas kepemudaan;
- Sasaran 8 : Menurunkan angka PMKS.

Tabel. 1.1
Visi Misi Tujuan dan Sasaran Jangka Menengah Kota Jambi

VISI : MENJADIKAN KOTA JAMBI SEBAGAI PUSAT PERDAGANGAN DAN JASA BERBASIS MASYARAKAT BERAKHLAK DAN BERBUDAYA DENGAN MENGEDEPANKAN PELAYANAN PRIMA

No	Misi	Tujuan	Indikator Tujuan	Sasaran	Indikator Sasaran	Kondisi Awal	Target Capaian					Kondisi Akhir
						2018	2019	2020	2021	2022	2023	
1	Penguatan Birokrasi dan Peningkatan Pelayanan Masyarakat berbasis Teknologi Informasi	Meningkatnya Kinerja Penyelenggaraan Pemerintahan dan Pelayanan Publik	Indeks Reformasi Birokrasi	Meningkatkan profesionalisme ASN dan akuntabilitas kinerja pemerintah berbasis TIK	Indeks Sistem Pemerintahan Berbasis Elektronik (SPBE)	2,33	2,44	2,55	2,9	3	3,1	3,1
					Indeks Profesionalitas ASN	55	56	57,5	63,08	64,04	64,88	64,88
					Nilai SAKIP	B	B	BB	BB	BB	BB	BB
					Indeks Efektivitas Pengendalian Korupsi (EIPK)	N/A	N/A	N/A	2,352	2,648	2,972	2,972
					Indeks Pelayanan Publik (IPP)	N/A	N/A	N/A	3,97 (B)	3,99 (B)	4,02 (B)	4,02 (B)
2	Penguatan Penegakan Hukum, Trantibmas dan Kenyamanan Masyarakat	Meningkatnya Ketentraman, Ketertiban Umum dan Perlindungan Masyarakat	Persentase Peningkatan Ketentraman Ketertiban Umum dan Perlindungan Masyarakat	Optimalisasi Penegakan Produk Hukum Daerah	Persentase PERDA dan PERWAL yang ditegakkan	N/A	N/A	N/A	75%	79%	86%	86%
			Penanganan jumlah kasus kebakaran dan kebencanaan	Meningkatkan pelayanan pada kondisi pra, tanggap dan pasca kebakaran serta kebencanaan	Cakupan pelayanan pemadam kebakaran	100%	100%	100%	100%	100%	100%	100%
			Mewujudkan Stabilitas Daerah yang Kondusif dan aman	Persentase Penyelesaian Gangguan Ideologi, konflik Suku, Agama, Ras dan Antar Golongan	Meningkatkan pemahaman tentang arti pentingnya ideologi pancasila dan kebhinekaan dalam kehidupan sosial masyarakat	Persentase pembinaan terhadap masyarakat terkait ideologi Pancasila	20%	20%	40%	60%	80%	100%

No	Misi	Tujuan	Indikator Tujuan	Sasaran	Indikator Sasaran	Kondisi Awal	Target Capaian					Kondisi Akhir
						2018	2019	2020	2021	2022	2023	
				Meningkatkan peran organisasi kemasyarakatan dan Parpol dalam pembangunan	Persentase orkesmas dan Parpol yang berperan aktif di masyarakat	20%	20%	40%	60%	80%	100%	100%
3	Penguatan Pengelolaan Infrastruktur dan Utilitas Perkotaan serta Penataan Lingkungan	Terwujudnya Aksesibilitas dan Kapabilitas Utilitas Perkotaan yang Berkelanjutan	Indeks Kepuasan Layanan Infrastruktur (IKLI)	Peningkatan Kualitas Pelayanan Perhubungan	Penurunan V/C Rasio Jaringan Jalan	N/A	N/A	N/A	0,48	0,47	0,46	0,46
				Peningkatan Kualitas dan Kuantitas Perumahan dan Pemukiman Layak Huni	Persentase Perumahan dan Pemukiman Tidak Layak Huni yang Ditangani	N/A	N/A	N/A	48,06	49,11	54,71	54,71
				Meningkatkan Pelayanan Infrastruktur dan Utilitas Perkotaan	Cakupan Layanan Infrastruktur Perkotaan	N/A	N/A	N/A	56,38%	63,31%	67,09%	67,09%
				Penurunan Luasan Kawasan Genangan	Luasan Kawasan Genangan	N/A	N/A	1.314 Ha	1.013 Ha	860 Ha	711 Ha	711 Ha
			Indeks Kualitas Lingkungan Hidup	Meningkatkan Perlindungan Dan Pengelolaan Lingkungan Hidup	Indeks Kualitas Air	32,11	37,75	38,3	39,75	39,9	40,05	40,05
					Indeks Kualitas Udara	80,68	80,7	80,72	80,74	80,76	80,78	80,78
					Indeks Kualitas Tutupan Lahan	39,33	41,3	41,7	44,85	44,87	44,9	44,9
4	Penguatan Kapasitas Ekonomi Perkotaan	Terjaganya Pertumbuhan Ekonomi	Laju Pertumbuhan Ekonomi	Pengendalian Laju Inflasi Kota Jambi	Laju Inflasi	N/A	N/A	N/A	3.00-3.75	3.00-4.10	3.10-4.20	3.10-4.20
				Meningkatnya Ketahanan Pangan	Indeks Ketahanan Pangan	N/A	N/A	N/A	78	80	82	82
				Meningkatkan Aktivitas Pariwisata	Peningkatan Kunjungan Wisatawan	N/A	N/A	N/A	600 org	650 org	700 org	700 org
				Meningkatkan Pendapatan Asli Daerah (PAD)	Persentase peningkatan Pendapatan Asli Daerah (PAD)	4%	8%	9%	9%	9%	9%	9%
				Meningkatkan Realisasi Investasi	Realisasi Investasi	410 M	430,5 M	430,5 M	474,62 M	498,35 M	523,37 M	523,37 M
				Penurunan Tingkat	Tingkat Pengangguran	N/A	6,56	6,42	10,37	9,8	9,3	9,3

No	Misi	Tujuan	Indikator Tujuan	Sasaran	Indikator Sasaran	Kondisi Awal	Target Capaian					Kondisi Akhir
						2018	2019	2020	2021	2022	2023	
				Pengangguran Terbuka	Terbuka							
				Meningkatkan Daya Saing Usaha Skala Mikro dan Kecil	Persentase Usaha Mikro Kecil yang Berkualitas	N/A	8,08%	8,54%	9,01%	9,47%	9,94%	9,94%
					Persentase Daya Saing Produk IKM	N/A	4,30%	5,35%	6,50%	7,50%	8,30%	8,30%
					Persentase Koperasi Berkualitas	N/A	16,06%	19,27%	23,85%	22,82%	36,70%	36,70%
5	Peningkatan Kualitas Kehidupan Masyarakat Perkotaan	Terwujudnya Sumber Daya Manusia yang Berdaya Saing	Indeks Pembangunan Manusia	Meningkatkan Derajat Kesehatan	Angka Harapan Hidup (AHH)	72,34	72,35	72,35	72,73	72,81	72,89	72,89
				Meningkatkan Kualitas dan Aksesibilitas Pendidikan	Harapan Lama Sekolah (HLS)	14,25	14,60	14,61	15,11	15,38	15,39	15,39
					Rata-rata Lama Sekolah (RLS)	10,68	10,68	10,69	10,93	11,21	11,22	11,22
				Mengendalikan angka Kelahiran Penduduk	Laju Pertumbuhan Penduduk	N/A	1,05	1,05	1,03	1,01	1,01	1,01
			Persentase Jumlah Keluarga Sejahtera		N/A	96,23%	96,46%	96,69%	96,92%	97,15%	97,15%	
			Indeks Pembangunan Gender	Meningkatkan Kesetaraan Gender	Indeks Pemberdayaan Gender	68,07	68,10	68,20	68,30	68,40	68,50	68,50
			Kriteria Kota Layak Anak	Meningkatkan Pemenuhan Hak Anak	Persentase Hak Anak yang Terpenuhi	50%	70%	80%	70%	80%	80%	80%
			Cakupan pemberdayaan masyarakat dalam pembangunan	Meningkatkan partisipasi masyarakat dalam pembangunan	Persentase pemberdayaan masyarakat dalam pembangunan	60,23%	60,23%	61,43%	87,00%	88,00%	89,00%	89,00%
				Meningkatkan Prestasi dan Kreativitas Kepemudaan	Indeks Pembangunan Pemuda	N/A	50	50,50	57,90	57,95	58,00	58,00
			Persentase Penduduk Miskin	Menurunkan angka PMKS	Persentase PMKS yang tertangani	60%	65%	70%	70%	75%	80%	85%

1.2.3. Strategi dan Arah Kebijakan

Strategi adalah langkah berisikan program-program sebagai prioritas pembangunan Daerah dan Perangkat Daerah untuk mencapai tujuan dan sasaran pembangunan yang telah ditetapkan. Rumusan strategi yang disusun menunjukkan kemantapan pemerintah daerah dalam memegang prinsip sebagai pelayan masyarakat.

Perencanaan yang dilaksanakan secara efektif dan efisien sebagai pola strategis pembangunan akan memberikan nilai tambah (value added) pada pencapaian pembangunan daerah dari segi kuantitas maupun kualitasnya. Sebagai salah satu rujukan penting dalam perencanaan pembangunan daerah, rumusan strategi akan mengimplementasikan bagaimana sasaran pembangunan akan dicapai dengan serangkaian arah kebijakan dari pemangku kepentingan. Oleh karena itu, strategi diturunkan dalam sejumlah arah kebijakan dan program pembangunan operasional dari upaya-upaya nyata dalam mewujudkan visi dan misi pembangunan daerah.

Strategi harus dijadikan salah satu rujukan penting dalam perencanaan pembangunan daerah (strategy focussed-management). Rumusan strategi berupa pernyataan yang menjelaskan bagaimana tujuan dan sasaran akan dicapai yang selanjutnya diperjelas dengan serangkaian arah kebijakan yang akan dijelaskan lebih lanjut. Dalam menentukan strategi pembangunan daerah tidak serta merta disusun tanpa adanya kajian-kajian, analisis, hingga evaluasi pembangunan periode sebelumnya. Beberapa langkah yang ditempuh untuk menentukan strategi pembangunan jangka menengah antara lain:

1. Mengkaji sasaran pembangunan periode sebelumnya maupun periode pembangunan yang akan datang (periode lima tahunan);
2. Mengkaji gambaran umum kondisi daerah dan capaian pembangunan sampai dengan periode awal perencanaan serta permasalahan pembangunan terpenting dan isu-isu strategis pembangunan daerah;
3. Merumuskan faktor-faktor ukuran keberhasilan (*key success factors*) dan pengembangan berbagai kerangka kebijakan dari strategi-strategi yang dirancang berdasarkan analisis sebelumnya;
4. Memilih strategi yang paling sesuai untuk mencapai sasaran pembangunan jangka menengah dengan memperhatikan arah kebijakan yang efektif untuk mencapai sasaran pembangunan.

Penentuan alternatif strategi untuk pencapaian dari setiap indikator sasaran atau kumpulan sasaran dirumuskan dengan memperhatikan hal-hal tersebut di atas yang telah diuraikan dan dirumuskan dalam bab-bab sebelumnya. Guna lebih mempertajam dan memberikan arah yang jelas dalam pelaksanaannya, maka strategi umum pembangunan tersebut dirinci lagi kedalam strategi dan sasaran pembangunan, seperti yang tercantum dalam tabel dibawah ini.

Tabel 1.2
Visi, Misi, Tujuan, Sasaran dan Strategi Kota Jambi

VISI: MENJADIKAN KOTA JAMBI SEBAGAI PUSAT PERDAGANGAN DAN JASA BERBASIS MASYARAKAT BERAKHLAK DAN BERBUDAYA DENGAN MENGEDEPANKAN PELAYANAN PRIMA

Tujuan	Sasaran	Strategi
Misi 1 : Penguatan birokrasi dan Meningkatkan pelayanan masyarakat berbasis teknologi informasi		
T.1. Meningkatnya Kinerja Penyelenggaraan Pemerintahan dan Pelayanan Publik	S1. Meningkatkan Profesionalisme ASN dan akuntabilitas kinerja pemerintah berbasis TIK	Pengembangan infrastruktur dan aplikasi TIK
		Peningkatan kualitas dan kompetensi aparatur
		Peningkatan transparansi kinerja instansi pemerintah
		Meningkatkan Penyelenggaraan Pemerintah yang bersih dari KKN
Misi 2 : Penguatan Penegakan Hukum, Trantibmas dan Kenyamanan Masyarakat		
T.2. Meningkatnya Ketentraman, ketertiban Umum dan Perlindungan Masyarakat	S.2. Optimalisasi Penegakan Produk Hukum Daerah	Peningkatan ketertiban umum dan ketentraman masyarakat serta penegakan regulasi daerah
	S.3. Meningkatkan pelayanan pada kondisi pra, tanggap dan pasca kebakaran serta kebencanaan	Peningkatan manajemen logistik dan pelayanan kebakaran
T.3. Mewujudkan stabilitas daerah yang kondusif dan aman	S.4. Meningkatkan pemahaman tentang arti pentingnya ideologi pancasila dan kebhinekaan dalam kehidupan sosial masyarakat	Membangun dan memfasilitasi masyarakat dalam kerangka Konesus dasar bangsa
	S5. Meningkatkan peranan organisasi kemasyarakatan dan parpol dalam pembangunan	Membina, memberdayakan memfasilitas orkemas dan parpol
Misi 3 : Penguatan Pengelolaan Infrastruktur dan Utilitas Perkotaan serta Penataan Lingkungan		
T.4. Terwujudnya Aksesibilitas dan Kapabilitas Utilitas Perkotaan yang Berkelanjutan	S.6. Peningkatan Kualitas Pelayanan Perhubungan	Peningkatan kualitas sarana dan prasarana perhubungan perkotaan
	S.7. Peningkatan Kualitas dan Kuantitas Perumahan dan Permukiman Layak Huni	Peningkatan Kualitas Perumahan dan Lingkungan Permukiman yang berkelanjutan
	S.8. Meningkatnya Pelayanan Infrastruktur dan Utilitas Perkotaan	Peningkatan sarana dan prasarana serta pengelolaan air bersih, air limbah dan bangunan
		Peningkatan infrastruktur jalan yang mantap
	Peningkatan harmonisasi ruang kota	
S.9. Penurunan Luasan Kawasan Genangan	Peningkatan sistem jaringan drainase dan perlindungan retensi	
S.10. Meningkatkan Perlindungan Dan	Peningkatan sinergisitas penanganan titik genangan	
		Pencegahan, penanggulangan dan pemulihan lingkungan

Tujuan	Sasaran	Strategi
	Pengelolaan Lingkungan Hidup	
Misi 4 : Penguatan Kapasitas Ekonomi Perkotaan		
T.5. Terjaganya Pertumbuhan Ekonomi	S.11. Pengendalian Laju Inflasi Kota Jambi	Penguatan pembinaan, pengawasan dan pelayanan perdagangan
	S.12. Meningkatkan Ketahanan Pangan	Meningkatkan Ketahanan Pangan
	S.13. Meningkatkan Aktivitas Pariwisata	Penguatan daya saing kepariwisataan
	S.14. Meningkatkan Pendapatan Asli Daerah (PAD)	Peningkatan penerimaan Pendapatan Asli Daerah (PAD)
	S.15. Meningkatkan Realisasi Investasi	Peningkatan Iklim Investasi
	S.16. Penurunan Tingkat Pengangguran Terbuka	Peningkatan peluang kerja pada usia produktif serta perluasan lapangan usaha Sinergitas hubungan antar stakeholder ketenagakerjaan
	S.17. Meningkatkan Daya Saing Usaha Skala mikro dan Kecil	Peningkatan daya saing usaha mikro kecil untuk mendukung penguatan ekonomi kerakyatan yang kreatif Mendorong Terciptanya Produktivitas IKM
Misi 5 : Meningkatkan Kualitas Kehidupan Masyarakat Perkotaan		
T.6. Terwujudnya Sumber Daya Manusia yang Berdaya Saing	S.18. Meningkatkan Derajat Kesehatan	Peningkatan kualitas pelayanan kesehatan kepada seluruh lapisan masyarakat (universal healthcare) Peningkatan Akses Kesehatan Terhadap Miskin yang Tepat Sasaran
	S.19. Meningkatkan Kualitas dan Aksesibilitas Pendidikan	Peningkatan akses mutu dan tata kelola pendidikan dasar Peningkatan Akses Pendidikan Terhadap Miskin yang Tepat Sasaran
	S.20. Mengendalikan Angka Kelahiran Penduduk	Peningkatan Akses dan Pelayanan Keluarga Berencana yang Berkualitas
	S.21. Meningkatkan Kesetaraan Gender	Peningkatan Pengarusutamaan Gender
	S.22. Meningkatkan Pemenuhan Hak Anak	Peningkatan pemenuhan hak anak
	S.23. Meningkatkan partisipasi masyarakat dalam pembangunan	Peningkatan pembinaan, monev pemberdayaan masyarakat dalam pembangunan
	S.24. Meningkatkan Prestasi dan Kreativitas Kepemudaan	Peningkatan partisipasi generasi muda dalam pembangunan
	S.25. Menurunkan angka PMKS	Peningkatan pemberdayaan dan perlindungan terhadap PMKS

Sumber: RPJMD Kota Jambi Tahun 2018-2023

Arah kebijakan adalah rumusan kerangka pikir atau kerangka kerja untuk menyelesaikan permasalahan pembangunan dan mengantisipasi isu strategis daerah dan perangkat daerah yang dilaksanakan secara bertahap sebagai penjabaran dari strategi.

Arah kebijakan merupakan suatu bentuk konkrit dari usaha pelaksanaan perencanaan pembangunan yang memberikan arahan dan panduan kepada pemerintah daerah agar lebih optimal dalam menentukan dan mencapai tujuan. Selain itu, arah kebijakan pembangunan daerah juga merupakan pedoman untuk menentukan tahapan pembangunan selama lima tahun periode kepala daerah guna mencapai sasaran RPJMD secara bertahap.

Setiap pernyataan arah kebijakan dirumuskan secara spesifik terhadap horizon waktu. Dengan adanya penentuan horizon waktu pencapaian arah kebijakan, secara logis kapan suatu arah kebijakan dijalankan mendahului atau menjadi prasyarat bagi arah kebijakan lainnya. Urut-urutan arah kebijakan dari tahun ke tahun selama 5 (lima) tahun untuk penyusunan RPJMD. Arah kebijakan dapat dijalankan dalam 1 (satu) tahun periode atau dapat pula membutuhkan lebih dari satu tahun. Namun, yang terpenting keseluruhan arah kebijakan harus menjadi prioritas dan sasaran pembangunan daerah yang padu dan mampu memberdayakan segenap potensi daerah dan pemerintahan daerah sekaligus memanfaatkan segala peluang yang ada.

Guna mempercepat pencapaian tujuan dan sasaran pembangunan maka pelaksanaan prioritas pembangunan harus fokus dan terarah dengan jelas. Untuk itu diperlukan arah kebijakan pembangunan daerah selama 5 (lima) tahun kedepan dalam horizon waktu yang dituangkan dalam tema pembangunan pada setiap tahun yang akan dijabarkan dalam dokumen rencana kerja pemerintah daerah.

Adapun arah kebijakan dalam horizon waktu atau tema pembangunan tahunan disajikan sebagaimana tabel berikut:

Tabel 1.3
Arah Kebijakan

TEMA PEMBANGUNAN				
TAHUN 2019	TAHUN 2020	TAHUN 2021	TAHUN 2022	TAHUN 2023
Pemerataan Pembangunan Untuk Pertumbuhan Berkualitas (Perpres 72 tahun 2018)	Peningkatan SDM untuk pelayanan Prima berbasis TIK	Peningkatan Akses Mutu Layanan dan Kesejahteraan Masyarakat serta Pemulihan Ekonomi	Peningkatan Daya Saing dan Pariwisata Dalam Upaya Pemulihan Ekonomi Daerah	Pemantapan Pelayanan Publik Selaras Dengan Peningkatan Perdagangan Dan Jasa Untuk Mendukung Pertumbuhan Ekonomi Yang Berbasis Ekonomi Kreatif, Inklusif Dan Berkelanjutan
ARAH KEBIJAKAN				
Meningkatkan ketatalaksanaan pemerintahan yang berbasis TIK	Meningkatkan ketatalaksanaan pemerintahan yang berbasis TIK	Meningkatkan ketatalaksanaan pemerintahan yang berbasis TIK	Optimalisasi ketatalaksanaan pemerintahan yang berbasis TIK	Optimalisasi ketatalaksanaan pemerintahan yang berbasis TIK
Meningkatkan kompetensi dan integritas ASN	Meningkatkan kompetensi dan integritas ASN	Meningkatkan kompetensi dan integritas ASN	Meningkatkan kompetensi dan integritas ASN	Meningkatkan kompetensi dan integritas ASN
Meningkatkan Akuntabilitas kinerja keuangan daerah	Meningkatkan Akuntabilitas kinerja keuangan daerah	Mengoptimalkan Akuntabilitas kinerja keuangan daerah	Mengoptimalkan Akuntabilitas kinerja keuangan daerah	Mengoptimalkan Akuntabilitas kinerja keuangan daerah
Meningkatkan kualitas perencanaan dan kinerja pembangunan	Meningkatkan kualitas perencanaan dan kinerja pembangunan	Mengoptimalkan kualitas perencanaan dan kinerja pembangunan	Mengoptimalkan kualitas perencanaan dan kinerja pembangunan	Mengoptimalkan kualitas perencanaan dan kinerja pembangunan
Meningkatkan pengawasan pembangunan secara komprehensif, transparan dan akuntabel	Meningkatkan pengawasan pembangunan secara komprehensif, transparan dan akuntabel	Meningkatkan pengawasan pembangunan secara komprehensif, transparan dan akuntabel	Meningkatkan pengawasan pembangunan secara komprehensif, transparan dan akuntabel	Meningkatkan pengawasan pembangunan secara komprehensif, transparan dan akuntabel
Meningkatkan Koordinasi, Fasilitasi dan kerjasama Penyelenggaraan Pemerintahan	Meningkatkan Koordinasi, Fasilitasi dan kerjasama Penyelenggaraan Pemerintahan	Meningkatkan Koordinasi, Fasilitasi dan kerjasama Penyelenggaraan Pemerintahan	Meningkatkan Koordinasi, Fasilitasi dan kerjasama Penyelenggaraan Pemerintahan	Meningkatkan Koordinasi, Fasilitasi dan kerjasama Penyelenggaraan Pemerintahan
Meningkatkan cakupan pelayanan publik berbasis TIK	Meningkatkan cakupan pelayanan publik berbasis TIK	Meningkatkan cakupan pelayanan publik berbasis TIK	Meningkatkan kualitas pelayanan publik berbasis TIK	Meningkatkan kualitas pelayanan publik berbasis TIK

TEMA PEMBANGUNAN				
TAHUN 2019	TAHUN 2020	TAHUN 2021	TAHUN 2022	TAHUN 2023
Pemerataan Pembangunan Untuk Pertumbuhan Berkualitas (Perpres 72 tahun 2018)	Peningkatan SDM untuk pelayanan Prima berbasis TIK	Peningkatan Akses Mutu Layanan dan Kesejahteraan Masyarakat serta Pemulihan Ekonomi	Peningkatan Daya Saing dan Pariwisata Dalam Upaya Pemulihan Ekonomi Daerah	Pemantapan Pelayanan Publik Selaras Dengan Peningkatan Perdagangan Dan Jasa Untuk Mendukung Pertumbuhan Ekonomi Yang Berbasis Ekonomi Kreatif, Inklusif Dan Berkelanjutan
ARAH KEBIJAKAN				
Meningkatkan perlindungan, penyelamatan arsip dan sistem informasi kearsipan daerah	Meningkatkan perlindungan, penyelamatan arsip dan sistem informasi kearsipan daerah	Meningkatkan perlindungan, penyelamatan arsip dan sistem informasi kearsipan daerah	Meningkatkan perlindungan, penyelamatan arsip dan sistem informasi kearsipan daerah	Meningkatkan perlindungan, penyelamatan arsip dan sistem informasi kearsipan daerah
Meningkatkan pengawasan dan pengendalian masyarakat terhadap kepatuhan perda	Meningkatkan pengawasan dan pengendalian masyarakat terhadap kepatuhan perda	Meningkatkan pengawasan dan pengendalian masyarakat terhadap kepatuhan perda	Meningkatkan pengawasan dan pengendalian masyarakat terhadap kepatuhan perda	Meningkatkan pengawasan dan pengendalian masyarakat terhadap kepatuhan perda
Meningkatkan sistem manajemen logistik kebencanaan	Meningkatkan sistem manajemen logistik kebencanaan	Meningkatkan sistem manajemen logistik kebencanaan	Meningkatkan sistem manajemen logistik kebencanaan	Meningkatkan sistem manajemen logistik kebencanaan
Meningkatkan karakter, ideologi dan wawasan kebangsaan serta peningkatan keamanan dan kenyamanan lingkungan	Meningkatkan karakter, ideologi dan wawasan kebangsaan serta peningkatan keamanan dan kenyamanan lingkungan	Meningkatkan karakter, ideologi dan wawasan kebangsaan serta peningkatan keamanan dan kenyamanan lingkungan	Meningkatkan karakter, ideologi dan wawasan kebangsaan serta peningkatan keamanan dan kenyamanan lingkungan	Meningkatkan karakter, ideologi dan wawasan kebangsaan serta peningkatan keamanan dan kenyamanan lingkungan
meningkatkan pembinaan pemberdayaan fasilitas orkemas dan parpol	meningkatkan pembinaan pemberdayaan fasilitas orkemas dan parpol	meningkatkan pembinaan pemberdayaan fasilitas orkemas dan parpol	meningkatkan pembinaan pemberdayaan fasilitas orkemas dan parpol	meningkatkan pembinaan pemberdayaan fasilitas orkemas dan parpol
Meningkatkan sarana dan prasarana perhubungan	Meningkatkan sarana dan prasarana perhubungan	Meningkatkan sarana dan prasarana perhubungan	Mengembangkan sarana dan prasarana perhubungan	Mengembangkan sarana dan prasarana perhubungan
Meningkatkan akses masyarakat terhadap perumahan dan lingkungan permukiman yang berkualitas	Meningkatkan akses masyarakat terhadap perumahan dan lingkungan permukiman yang berkualitas	Meningkatkan akses masyarakat terhadap perumahan dan lingkungan permukiman yang berkualitas	Meningkatkan akses masyarakat terhadap perumahan dan lingkungan permukiman yang berkualitas	Meningkatkan akses masyarakat terhadap perumahan dan lingkungan permukiman yang berkualitas

TEMA PEMBANGUNAN				
TAHUN 2019	TAHUN 2020	TAHUN 2021	TAHUN 2022	TAHUN 2023
Pemerataan Pembangunan Untuk Pertumbuhan Berkualitas (Perpres 72 tahun 2018)	Peningkatan SDM untuk pelayanan Prima berbasis TIK	Peningkatan Akses Mutu Layanan dan Kesejahteraan Masyarakat serta Pemulihan Ekonomi	Peningkatan Daya Saing dan Pariwisata Dalam Upaya Pemulihan Ekonomi Daerah	Pemantapan Pelayanan Publik Selaras Dengan Peningkatan Perdagangan Dan Jasa Untuk Mendukung Pertumbuhan Ekonomi Yang Berbasis Ekonomi Kreatif, Inklusif Dan Berkelanjutan
ARAH KEBIJAKAN				
Meningkatkan akses masyarakat terhadap layanan air bersih, air limbah dan Bangunan	Meningkatkan akses masyarakat terhadap layanan air bersih, air limbah dan Bangunan	Meningkatkan akses masyarakat terhadap layanan air bersih, air limbah dan Bangunan	Meningkatkan akses masyarakat terhadap layanan air bersih, air limbah dan Bangunan	Meningkatkan akses masyarakat terhadap layanan air bersih, air limbah dan Bangunan
Meningkatkan jaringan jalan dan jembatan yang berkondisi baik	Meningkatkan jaringan jalan dan jembatan yang berkondisi baik	Meningkatkan jaringan jalan dan jembatan yang berkondisi baik	Meningkatkan jaringan jalan dan jembatan yang berkondisi baik	Meningkatkan jaringan jalan dan jembatan yang berkondisi baik
Menurunkan jumlah titik genangan perkotaan	Menurunkan jumlah titik genangan perkotaan	Menurunkan jumlah titik genangan perkotaan	Menurunkan jumlah titik genangan perkotaan	Menurunkan jumlah titik genangan perkotaan
Meningkatkan sinergitas pembangunan infrastruktur	Meningkatkan sinergitas pembangunan infrastruktur	Meningkatkan sinergitas pembangunan infrastruktur	Meningkatkan sinergitas pembangunan infrastruktur	Meningkatkan sinergitas pembangunan infrastruktur
Meningkatkan harmonisasi & konsistensi tata ruang	Meningkatkan harmonisasi & konsistensi tata ruang	Meningkatkan harmonisasi & konsistensi tata ruang	Meningkatkan harmonisasi & konsistensi tata ruang	Meningkatkan harmonisasi & konsistensi tata ruang
Meningkatkan manajemen pengendalian dan pengelolaan persampahan	Meningkatkan manajemen pengendalian dan pengelolaan persampahan	Meningkatkan manajemen pengendalian dan pengelolaan persampahan	Mengoptimalkan pengelolaan persampahan	Mengoptimalkan pengelolaan persampahan
Mendorong partisipasi masyarakat untuk pengurangan tingkat pencemaran lingkungan	Meningkatkan perlindungan, pengendalian dan pengawasan lingkungan	Meningkatkan perlindungan, pengendalian dan pengawasan lingkungan	Meningkatkan perlindungan, pengendalian dan pengawasan lingkungan	Meningkatkan perlindungan, pengendalian dan pengawasan lingkungan
Pengendalian dan pengawasan lingkungan				
Peningkatan dan pengelolaan				

TEMA PEMBANGUNAN				
TAHUN 2019	TAHUN 2020	TAHUN 2021	TAHUN 2022	TAHUN 2023
Pemerataan Pembangunan Untuk Pertumbuhan Berkualitas (Perpres 72 tahun 2018)	Peningkatan SDM untuk pelayanan Prima berbasis TIK	Peningkatan Akses Mutu Layanan dan Kesejahteraan Masyarakat serta Pemulihan Ekonomi	Peningkatan Daya Saing dan Pariwisata Dalam Upaya Pemulihan Ekonomi Daerah	Pemantapan Pelayanan Publik Selaras Dengan Peningkatan Perdagangan Dan Jasa Untuk Mendukung Pertumbuhan Ekonomi Yang Berbasis Ekonomi Kreatif, Inklusif Dan Berkelanjutan
ARAH KEBIJAKAN				
tutupan lahan binaan				
Meningkatkan ketersediaan sarana dan prasarana perdagangan	Meningkatkan ketersediaan sarana dan prasarana perdagangan	Meningkatkan ketersediaan sarana dan prasarana perdagangan	Meningkatkan ketersediaan sarana dan prasarana perdagangan	Meningkatkan ketersediaan sarana dan prasarana perdagangan
Meningkatkan manajemen pengelolaan perpasaran	Meningkatkan manajemen tataniaga	Meningkatkan manajemen tataniaga	Mengoptimalkan manajemen tataniaga	Mengoptimalkan manajemen tataniaga
Meningkatkan pengawasan dan pengendalian harga	Meningkatkan pengawasan dan pengendalian harga	Meningkatkan pengawasan dan pengendalian harga	Meningkatkan pengawasan dan pengendalian harga	Meningkatkan pengawasan dan pengendalian harga
Pengendalian ketersediaan dan distribusi bahan pangan	Pengendalian ketersediaan dan distribusi bahan pangan	Pengendalian ketersediaan dan distribusi bahan pangan	Pengendalian ketersediaan dan distribusi bahan pangan	Pengendalian ketersediaan dan distribusi bahan pangan
Meningkatkan keamanan konsumsi pangan masyarakat perkotaan	Meningkatkan keamanan konsumsi pangan masyarakat perkotaan	Meningkatkan keamanan konsumsi pangan masyarakat perkotaan	Meningkatkan keamanan konsumsi pangan masyarakat perkotaan	Meningkatkan keamanan konsumsi pangan masyarakat perkotaan
Meningkatkan kreatifitas seni budaya dan pengelolaan peninggalan budaya	Meningkatkan kreatifitas seni budaya dan pengelolaan peninggalan budaya	Meningkatkan kreatifitas seni budaya dan pengelolaan peninggalan budaya	Meningkatkan kreatifitas seni budaya dan pengelolaan peninggalan budaya	Meningkatkan kreatifitas seni budaya dan pengelolaan peninggalan budaya
Meningkatkan fasilitasi penyelenggaraan MICE (<i>Meeting, Incentive, Convention, Exhibition</i>)	Meningkatkan fasilitasi penyelenggaraan MICE (<i>Meeting, Incentive, Convention, Exhibition</i>)	Meningkatkan fasilitasi penyelenggaraan MICE (<i>Meeting, Incentive, Convention, Exhibition</i>)	Mendorong aktivitas MICE (<i>Meeting, Incentive, Convention, Exhibition</i>)	Mendorong aktivitas MICE (<i>Meeting, Incentive, Convention, Exhibition</i>)
Mengoptimalkan intensifikasi dan ekstensifikasi penerimaan pajak	Mengoptimalkan intensifikasi dan ekstensifikasi penerimaan	Mengoptimalkan intensifikasi dan ekstensifikasi penerimaan pajak	Mengoptimalkan intensifikasi dan ekstensifikasi penerimaan	Mengoptimalkan intensifikasi dan

TEMA PEMBANGUNAN				
TAHUN 2019	TAHUN 2020	TAHUN 2021	TAHUN 2022	TAHUN 2023
Pemerataan Pembangunan Untuk Pertumbuhan Berkualitas (Perpres 72 tahun 2018)	Peningkatan SDM untuk pelayanan Prima berbasis TIK	Peningkatan Akses Mutu Layanan dan Kesejahteraan Masyarakat serta Pemulihan Ekonomi	Peningkatan Daya Saing dan Pariwisata Dalam Upaya Pemulihan Ekonomi Daerah	Pemantapan Pelayanan Publik Selaras Dengan Peningkatan Perdagangan Dan Jasa Untuk Mendukung Pertumbuhan Ekonomi Yang Berbasis Ekonomi Kreatif, Inklusif Dan Berkelanjutan
ARAH KEBIJAKAN				
daerah	pajak daerah	daerah	pajak daerah	ekstensifikasi penerimaan pajak daerah
Mengoptimalkan pengelolaan penerimaan retribusi daerah	Mengoptimalkan pengelolaan penerimaan retribusi daerah	Mengoptimalkan pengelolaan penerimaan retribusi daerah	Mengoptimalkan pengelolaan penerimaan retribusi daerah	Mengoptimalkan pengelolaan penerimaan retribusi daerah
Meningkatkan Kemudahan Perizinan dan Promosi Investasi	Meningkatkan Kemudahan Perizinan dan Promosi Investasi	Meningkatkan Kemudahan Perizinan dan Promosi Investasi	Meningkatkan Kemudahan Perizinan dan Promosi Investasi	Meningkatkan Kemudahan Perizinan dan Promosi Investasi
Mendorong kewirausahaan untuk angkatan kerja produktif	Mendorong kewirausahaan untuk angkatan kerja produktif	Mendorong kewirausahaan dan kompetensi tenaga kerja	Mendorong kewirausahaan dan kompetensi tenaga kerja	Mendorong kewirausahaan dan kompetensi tenaga kerja
Meningkatkan kompetensi dan produktivitas tenaga kerja	Meningkatkan kompetensi dan produktivitas tenaga kerja			
Mewujudkan hubungan industrial yang harmonis	Mewujudkan hubungan industrial yang harmonis	Mewujudkan hubungan industrial yang harmonis	Mewujudkan hubungan industrial yang harmonis	Mewujudkan hubungan industrial yang harmonis
Meningkatkan kapasitas pelaku usaha mikro kecil dan ekonomi kreatif	Meningkatkan kapasitas pelaku usaha mikro kecil dan ekonomi kreatif	Meningkatkan kapasitas pelaku usaha mikro kecil dan ekonomi kreatif	Meningkatkan kapasitas pelaku usaha mikro kecil dan ekonomi kreatif	Meningkatkan kapasitas pelaku usaha mikro kecil dan ekonomi kreatif
Meningkatkan proteksi, pengembangan dan pemasaran produk lokal	Meningkatkan proteksi, pengembangan dan pemasaran produk lokal	Meningkatkan proteksi, pengembangan dan pemasaran produk lokal	Meningkatkan pemasaran produk lokal	Meningkatkan pemasaran produk lokal
Meningkatkan koperasi berkualitas	Penguatan Kelembagaan Koperasi	Penguatan Kelembagaan Koperasi	Pengembangan Koperasi	Pengembangan Koperasi

TEMA PEMBANGUNAN				
TAHUN 2019	TAHUN 2020	TAHUN 2021	TAHUN 2022	TAHUN 2023
Pemerataan Pembangunan Untuk Pertumbuhan Berkualitas (Perpres 72 tahun 2018)	Peningkatan SDM untuk pelayanan Prima berbasis TIK	Peningkatan Akses Mutu Layanan dan Kesejahteraan Masyarakat serta Pemulihan Ekonomi	Peningkatan Daya Saing dan Pariwisata Dalam Upaya Pemulihan Ekonomi Daerah	Pemantapan Pelayanan Publik Selaras Dengan Peningkatan Perdagangan Dan Jasa Untuk Mendukung Pertumbuhan Ekonomi Yang Berbasis Ekonomi Kreatif, Inklusif Dan Berkelanjutan
ARAH KEBIJAKAN				
Meningkatkan sarana prasarana kesehatan	Meningkatkan sarana prasarana kesehatan	Meningkatkan sarana prasarana kesehatan	Meningkatkan kualitas pelayanan kesehatan	Meningkatkan kualitas pelayanan kesehatan
Kartu Jambi Bugar	Kartu Jambi Bugar	Kartu Jambi Bugar	Kartu Jambi Bugar	Kartu Jambi Bugar
Meningkatkan sarana prasarana pendidikan	Meningkatkan sarana prasarana pendidikan	Meningkatkan pemerataan akses pendidikan yang berkualitas	Meningkatkan pemerataan akses pendidikan yang berkualitas	Meningkatkan pemerataan akses pendidikan yang berkualitas
Menekan angka putus sekolah	Mengembangkan pola pembiayaan pendidikan	Mengembangkan pola pembiayaan pendidikan	Mengembangkan pola pembiayaan pendidikan	Mengembangkan pola pembiayaan pendidikan
	Meningkatkan kompetensi tenaga pendidik	Meningkatkan kompetensi tenaga pendidik	Meningkatkan kompetensi tenaga pendidik	Meningkatkan kompetensi tenaga pendidik
Kartu Jambi Cerdas	Kartu Jambi Cerdas	Kartu Jambi Cerdas	Kartu Jambi Cerdas	Kartu Jambi Cerdas
Meningkatkan minat baca masyarakat perkotaan	Meningkatkan minat baca masyarakat perkotaan	Meningkatkan minat baca masyarakat perkotaan	Meningkatkan minat baca masyarakat perkotaan	Meningkatkan minat baca masyarakat perkotaan
Meningkatkan Akses Pelayanan Keluarga Berencana, Pembinaan Ketahanan dan Pembangunan Keluarga	Meningkatkan Akses Pelayanan Keluarga Berencana, Pembinaan Ketahanan dan Pembangunan Keluarga	Meningkatkan Akses Pelayanan Keluarga Berencana, Pembinaan Ketahanan dan Pembangunan Keluarga	Meningkatkan Akses Pelayanan Keluarga Berencana, Pembinaan Ketahanan dan Pembangunan Keluarga yang berkualitas	Meningkatkan Akses Pelayanan Keluarga Berencana, Pembinaan Ketahanan dan Pembangunan Keluarga yang berkualitas
Meningkatkan partisipasi dan perlindungan terhadap perempuan	Meningkatkan partisipasi dan perlindungan terhadap perempuan	Meningkatkan partisipasi dan perlindungan terhadap perempuan	Meningkatkan partisipasi dan perlindungan terhadap perempuan	Meningkatkan partisipasi dan perlindungan terhadap perempuan

TEMA PEMBANGUNAN				
TAHUN 2019	TAHUN 2020	TAHUN 2021	TAHUN 2022	TAHUN 2023
Pemerataan Pembangunan Untuk Pertumbuhan Berkualitas (Perpres 72 tahun 2018)	Peningkatan SDM untuk pelayanan Prima berbasis TIK	Peningkatan Akses Mutu Layanan dan Kesejahteraan Masyarakat serta Pemulihan Ekonomi	Peningkatan Daya Saing dan Pariwisata Dalam Upaya Pemulihan Ekonomi Daerah	Pemantapan Pelayanan Publik Selaras Dengan Peningkatan Perdagangan Dan Jasa Untuk Mendukung Pertumbuhan Ekonomi Yang Berbasis Ekonomi Kreatif, Inklusif Dan Berkelanjutan
ARAH KEBIJAKAN				
Meningkatkan akses perempuan terhadap sumberdaya pembangunan	Meningkatkan akses perempuan terhadap sumberdaya pembangunan	Meningkatkan akses perempuan terhadap sumberdaya pembangunan	Mengoptimalkan peran perempuan terhadap pembangunan	Mengoptimalkan peran perempuan terhadap pembangunan
Meningkatkan pemenuhan hak anak	Meningkatkan pemenuhan hak anak	Meningkatkan pemenuhan hak anak	Mengoptimalkan pemenuhan hak anak	Mengoptimalkan pemenuhan hak anak
Meningkatkan pembinaan dan monev pemberdayaan masyarakat dalam pembangunan	Meningkatkan pembinaan dan monev pemberdayaan masyarakat dalam pembangunan	Meningkatkan pembinaan dan monev pemberdayaan masyarakat dalam pembangunan	Mengoptimalkan pembinaan dan monev pemberdayaan masyarakat dalam pembangunan	Mengoptimalkan pembinaan dan monev pemberdayaan masyarakat dalam pembangunan
Meningkatkan pembinaan olahraga dan pengembangan kepemudaan	Meningkatkan pembinaan olahraga dan pengembangan kepemudaan	Mengembangkan sarana dan prasarana pemuda dan olahraga	Mengembangkan sarana dan prasarana pemuda dan olahraga	Mengembangkan sarana dan prasarana pemuda dan olahraga
		Meningkatkan prestasi atlit dan pemuda	Meningkatkan prestasi atlit dan pemuda	Meningkatkan prestasi atlit dan pemuda
Meningkatkan pemberdayaan dan pembinaan kepada PMKS	Meningkatkan pemberdayaan dan pembinaan kepada PMKS	Meningkatkan pemberdayaan dan pembinaan kepada PMKS	Mengoptimalkan pemberdayaan dan pembinaan kepada PMKS	Mengoptimalkan pemberdayaan dan pembinaan kepada PMKS
Meningkatkan perlindungan sosial terhadap PMKS	Meningkatkan perlindungan sosial terhadap PMKS	Meningkatkan perlindungan sosial terhadap PMKS	Meningkatkan perlindungan sosial terhadap PMKS	Meningkatkan perlindungan sosial terhadap PMKS

1.3. DATA UMUM DAERAH

1.3.1. Data Geografis Wilayah

Kota Jambi merupakan ibukota Provinsi Jambi yang lebih dikenal dengan sebutan “Tanah Pilih Pusako Batuah”. Wilayah Kota Jambi dikelilingi oleh wilayah Kabupaten Muaro Jambi baik dari arah Utara, Selatan, Barat, maupun Timur. Berdasarkan Peraturan Daerah Kota Jambi Nomor 09 Tahun 2013 tentang Rencana Tata Ruang Wilayah Kota Jambi Tahun 2013 - 2033, Luas Kota Jambi 17.552,71 Ha. Namun berdasarkan Peraturan Menteri Dalam Negeri Republik Nomor 88 tahun 2017 tentang Batas Daerah Kota Jambi dengan Kabupaten Muaro Jambi Provinsi Jambi, Luas indikatif Kota Jambi adalah 169.887 Ha yang terdiri dari:

a. Kecamatan Alam Barajo	36.909	Ha	21,73%
b. Kecamatan Danau Sipin	7.278	Ha	4,28%
c. Kecamatan Danau Teluk	13.444	Ha	7,91%
d. Kecamatan Jambi Selatan	12.267	Ha	7,22%
e. Kecamatan Jambi Timur	13.684	Ha	8,05%
f. Kecamatan Jelutung	7.617	Ha	4,48%
g. Kecamatan Kotabaru	29.937	Ha	17,62%
h. Kecamatan Paal Merah	19.571	Ha	11,52%
i. Kecamatan Pasar Jambi	1.670	Ha	0,98%
j. Kecamatan Pelayangan	10.689	Ha	6,29%
k. Kecamatan Telanaipura	16.822	Ha	9,90%
	169.887	Ha	100%

Sumber: DPUPR Kota Jambi

Secara geografi wilayah Kota Jambi terletak di antara 103°31'27,19" BT sampai 103°40'51,80" BT dan 01°32'48" LS sampai 01°41'46,07" LS. Berdasarkan data DEM Nasional, wilayah Kota Jambi memiliki ketinggian dengan kisaran 5 – 60 meter dari permukaan laut. Berdasarkan kecamatan, sebagian besar wilayah Kecamatan Pasar Jambi, Danau Sipin, Pelayangan, dan Danau Teluk berada pada ketinggian 0 – 10 meter dari permukaan laut, sedangkan wilayah Kecamatan Telanaipura, Jambi Selatan, Jambi Timur, Paal Merah, Alam Barajo dan Kotabaru sebagian besar berada pada ketinggian 10 – 40 meter dari permukaan laut. Secara umum, kondisi topografi Kota Jambi disajikan sebagai berikut:

Topografi	Kemiringan (%)	Persentase
Datar	0-8	61.529%
Landai	8-15	28.570%
Agak Curam	15-25	8.599%
Curam	25-45	1.302%

Sumber: DPUPR Kota Jambi

Dari sisi iklim, Kota Jambi termasuk beriklim tropis. Musim hujan jatuh pada bulan Agustus dipengaruhi oleh anomali suhu muka laut positif (lebih hangat daripada normalnya) di Samudera Hindia bagian Timur dan musim kemarau pada bulan Juni dipengaruhi oleh Musim Barat Monsun Timuran.

Selama tahun 2021, keadaan suhu di Kota Jambi antara 23,8°C - 31,9°C, dengan suhu rata-rata 27,2°C. Adapun kelembaban antara 54% - 98%, dengan kelembaban rata-rata 82%. Kecepatan angin antara 1,4m/detik – 10,3m/detik, dengan kecepatan rata-rata 2,1m/detik. Tekanan udara antara 1005mb – 1009,5mb, dengan tekanan udara rata-rata 1007,4mb. Selama tahun 2021, jumlah curah hujan di Kota Jambi 2680,8mm, dengan jumlah hari hujan 244 hari dalam setahun dan penyinaran matahari 50%.

1.3.2. Jumlah Penduduk

Penduduk Kota Jambi adalah heterogen, pada Tahun 2022 jumlah penduduk Kota Jambi berdasarkan data dari BPS Kota Jambi tercatat sebanyak 619.553 jiwa, dengan kepadatan penduduk 3.539 orang/km². Berdasarkan data dari BPS Kota Jambi, jumlah penduduk Kota Jambi berjenis kelamin laki-laki lebih banyak dibandingkan penduduk berjenis kelamin perempuan dengan *sex ratio* : 101,19.

Adapun jumlah penduduk Provinsi Jambi tahun 2022 sebesar 3.631.136 jiwa, dengan persentase penduduk Kota Jambi sebesar 17,06%. Untuk melihat persentase penduduk masing-masing Kabupaten/Kota dalam Provinsi Jambi seperti pada tabel di bawah ini

Tabel 1.4
Jumlah dan Persentase Penduduk Provinsi Jambi Tahun 2022

No	Kabupaten	Penduduk (Ribu)	Persentase Penduduk
1	Kerinci	253.863	7,03
2	Merangin	357.577	9,92
3	Sarolangun	298.091	8,19
4	Batang Hari	313.209	8,56
5	Muaro Jambi	412.830	11,35
6	Tanjung Jabung Timur	234,164	6,46
7	Tanjung Jabung Barat	324.456	8,94
8	Tebo	344.816	9,51
9	Bungo	373.344	10,24
10	Kota Jambi	619.553	17,08
11	Kota Sungai Penuh	92.233	2,73

Sumber: BPS Provinsi Jambi, 2022

1.3.3. Pertumbuhan Penduduk

Angka yang menunjukkan tingkat pertambahan penduduk pertahun dalam jangka waktu tertentu. Angka ini dinyatakan sebagai persentase dari penduduk dasar. Laju pertumbuhan penduduk dapat dihitung menggunakan tiga metode, yaitu aritmatik, geometrik, dan eksponensial. Metode yang paling sering digunakan di BPS adalah metode geometrik. Metode geometri menggunakan asumsi bahwa jumlah penduduk akan bertambah secara geometri dengan menggunakan dasar perhitungan majemuk. Laju pertumbuhan penduduk (*rate of growth*) dianggap sama untuk setiap tahun. Pada Tahun 2021 jumlah penduduk Kota Jambi tercatat sebanyak 612.162 jiwa, sementara pada tahun 2022 naik menjadi 619.553 jiwa (BPS Kota Jambi), dengan laju pertumbuhan penduduk sebesar 1,21 persen.

1.3.4. Jumlah PNS

Jumlah Aparatur Sipil Negara (ASN) Pemerintah Kota Jambi berdasarkan data yang dikelola oleh Badan Kepegawaian dan Pengembangan Sumber Daya Manusia Daerah (BKPSDMD) Kota Jambi per Desember 2022 adalah sebanyak 5.233 orang. Jumlah ASN sejak tahun 2018 cenderung menurun dikarenakan banyak ASN yang pensiun dan rekrutmen ASN baru tidak lebih banyak dari ASN yang pensiun. Berikut ditampilkan gambar jumlah ASN Kota Jambi Tahun 2018-2022.



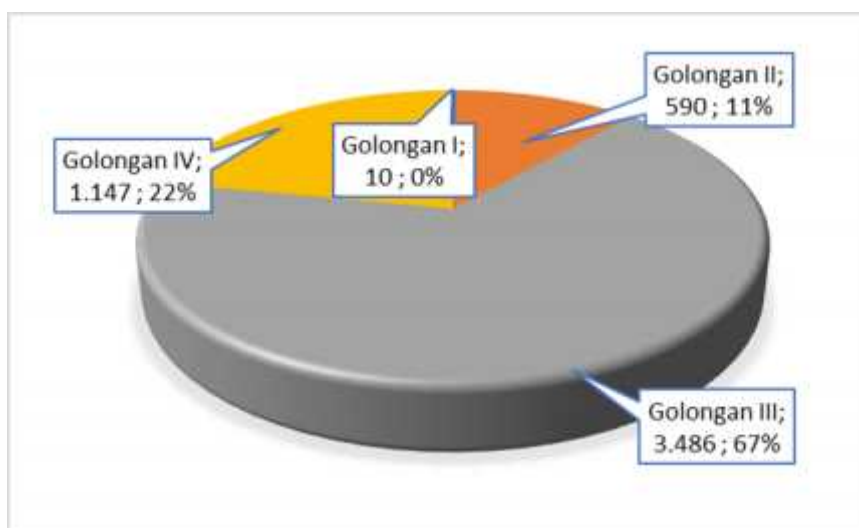
Gambar 1.1
Jumlah ASN Kota Jambi Tahun 2018-2022.

Untuk melihat komposisi ASN laki-laki dan perempuan pada Tahun 2022 dapat dilihat pada gambar di bawah ini.



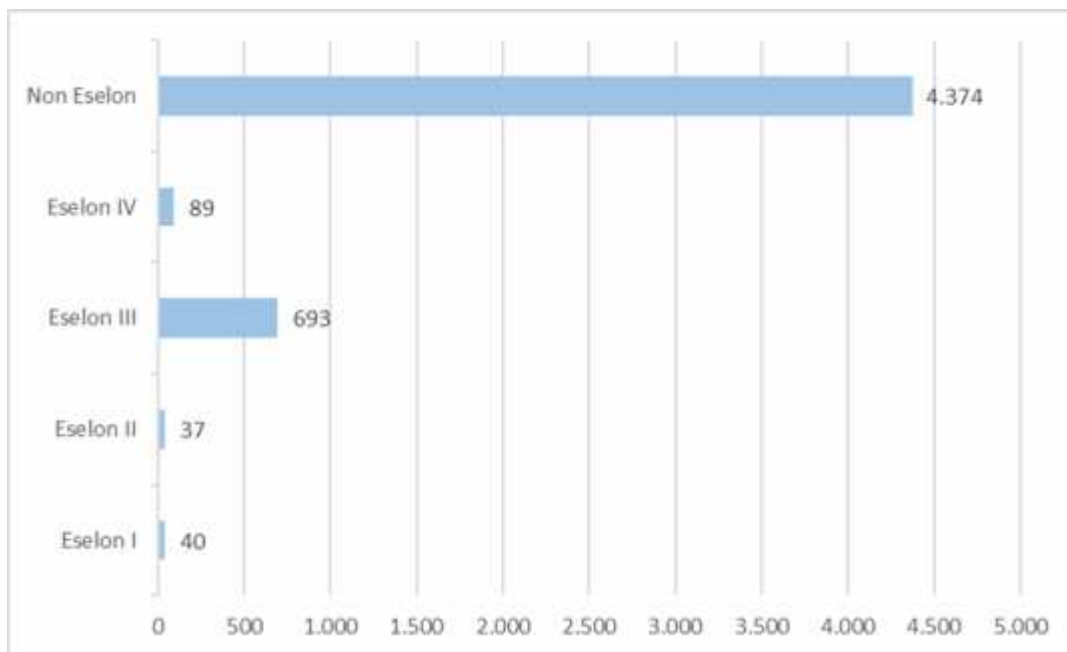
Gambar 1.2
Komposisi ASN Laki-Laki dan Perempuan Tahun 2022

Untuk melihat jumlah ASN Kota Jambi Tahun 2022 berdasarkan golongan dapat dilihat pada gambar di bawah ini.



Gambar 1.3
Jumlah ASN Kota Jambi Tahun 2022 berdasarkan Golongan.

Untuk melihat jumlah ASN Kota Jambi Tahun 2022 berdasarkan eselon dapat dilihat pada gambar di bawah ini.



Gambar 1.4
Jumlah ASN Kota Jambi Tahun 2022 berdasarkan Eselon

Untuk melihat jumlah ASN Kota Jambi Tahun 2022 berdasarkan tingkat pendidikan dapat dilihat pada gambar di bawah ini.



Gambar 1.5
Jumlah ASN Kota Jambi Tahun 2022 berdasarkan Tingkat Pendidikan

1.3.5. Realisasi Pendapatan menurut Jenis Pendapatan

Berdasarkan Undang-Undang Nomor 33 Tahun 2004, Undang-Undang Nomor 23 Tahun 2014 dan Peraturan Pemerintah Republik Indonesia Nomor 12 Tahun 2019, sumber-sumber Pendapatan Daerah diperoleh dari:

1. Pendapatan Asli Daerah (PAD);
2. Pendapatan Transfer;
3. Lain-lain Pendapatan Daerah yang Sah.

Target Pendapatan Daerah Kota Jambi sampai dengan Perubahan APBD Tahun 2022 adalah sebesar Rp.1.670.844.905.471,00 dengan capaian realisasi sebesar Rp. 1.668.657.255.118,80 (99,87%).

a. Target dan Realisasi Penerimaan Pendapatan Asli Daerah (PAD)

Sampai dengan tahun 2022 pelaksanaan pemungutan Pajak/Retribusi Daerah mengacu pada Undang-Undang Nomor 28 Tahun 2009 tentang Pajak Daerah dan Retribusi Daerah.

Atas dasar ketentuan perundang-undangan di atas dan untuk pelaksanaan/ pengelolaannya di Kota Jambi, maka Peraturan Daerah yang menjadi dasar pemungutan Pajak Daerah dan Retribusi Daerah adalah sebagai berikut:

Tabel 1.5
Peraturan Daerah Kota Jambi terkait Pajak Daerah dan Retribusi Daerah

NO	JENIS PAJAK / RETRIBUSI	DASAR PEMUNGUTAN (Perda Kota Jambi)
1.	Retribusi Tertentu	Perda No.13 Tahun 2017
2.	BPHTB	Perda No. 5 Tahun 2019
3.	Pajak Daerah	Perda No. 6 Tahun 2019
4.	PBB	Perda No. 4 Tahun 2019
5.	Retribusi Jasa Usaha	Perda No. 7 Tahun 2020
6.	Retribusi Jasa Umum	Perda No. 6 Tahun 2020

Sumber: Badan Pengelola Pajak dan Retribusi Daerah Kota Jambi Tahun 2023

Upaya peningkatan Pendapatan Asli Daerah (PAD) melalui Intensifikasi dan Ekstensifikasi berupa optimalisasi penerimaan, dengan memperkuat pelayanan dan proses pemungutan, meningkatkan penggunaan Teknologi Informasi, efisiensi administrasi dan menekan biaya Pemungutan Pajak dan Retribusi Daerah. Selanjutnya upaya yang terus dilakukan oleh Pemerintah Kota Jambi dalam rangka meningkatkan Pendapatan Daerah melalui optimalisasi Intensifikasi dan Ekstensifikasi pemungutan Pajak Daerah dan Retribusi Daerah, diantaranya sebagai berikut :

- Meningkatkan Pelayanan Perpajakan;
- Meningkatkan Sosialisasi Pajak Daerah;
- Terus Melakukan proses pendataan objek pajak daerah;
- Pemutakhiran Data Wajib Pajak;
- Mengoptimalkan Penagihan Piutang Pajak Daerah;
- Penyampaian Surat Ketetapan Pajak/Retribusi Daerah;

- Melaksanakan tertib administrasi Pengelolaan Pajak Daerah dan administrasi tunggakan Pajak Daerah;
- Mengevaluasi Peraturan-peraturan Daerah tentang Pajak Daerah sesuai Undang-Undang yang berlaku;
- Melaksanakan Pendampingan oleh KPK dalam rangka upaya penagihan Pajak Daerah;
- Koordinasi lintas Organisasi Perangkat daerah;
- Peningkatan, Pengembangan, dan Pemeliharaan Sistem Aplikasi Pajak Daerah.

Adapun Pendapatan Asli Daerah diperoleh dari:

- Hasil Pajak Daerah;
- Hasil Retribusi Daerah;
- Hasil Pengelolaan Kekayaan Daerah yang dipisahkan;
- Lain-lain Pendapatan Asli Daerah yang Sah.

Realisasi penerimaan PAD Kota Jambi Tahun 2022 mencapai Rp. 436.885.456.388,00 atau 91,18% dari target sebesar Rp.479.170.812.838,00 dan memberikan kontribusi sebesar 26,18% terhadap total realisasi Pendapatan Daerah Kota Jambi pada Tahun 2022. Jika dibandingkan dengan realisasi penerimaan PAD Tahun 2021, yakni sebesar Rp.384.730.643.791,46, maka PAD Tahun 2022 meningkat 13,56% atau naik sebesar Rp.52.154.812.596,54.

Tabel berikut menunjukkan target dan realisasi PAD Tahun 2022.

Tabel 1.6
Perbandingan Target dan Realisasi PAD TA 2022 (Sebelum audit BPK RI)

No	Uraian	Realisasi 2021 (000)	Target 2022 (000)	Realisasi 2022 (000)	% Realisasi
1.	Pajak Daerah	244.726.978,0	320.380.000,0	301.796.809,1	94,20%
2.	Retribusi Daerah	51.844.265,4	50.544.550,0	40.216.623,3	79,57%
3.	Hasil Pengelolaan Kekayaan Daerah yang dipisahkan	9.638.772,8	9.602.267,4	10.528.936,3	109,65%
4.	Lain-lain PAD yang sah	78.520.627,5	98.643.995,5	84.343.087,6	85,50%
TOTAL		384.730.643,8	479.170.812,8	436.792.825,4	91,18%

Sumber: Badan Pengelola Keuangan dan Aset Daerah Kota Jambi Tahun 2023 (Sebelum audit BPK RI)

Dari tabel di atas dapat dilihat bahwa pada Tahun 2022 target Hasil Pajak Daerah sebesar Rp. 320.380.000.000,00 terealisasi sebesar Rp. 301.796.809.124,00 atau 94,20%. Target Retribusi Daerah sebesar Rp. 50.544.550.000,00 terealisasi sebesar Rp. 40.216.623.270,14 atau 79,57%. Target PAD dari Hasil Pengelolaan Kekayaan Daerah yang Dipisahkan sebesar Rp. 9.602.267.383,00 terealisasi sebesar Rp. 10.528.936.340,30 atau 109,65%. Sedangkan target PAD yang bersumber dari Lain-lain

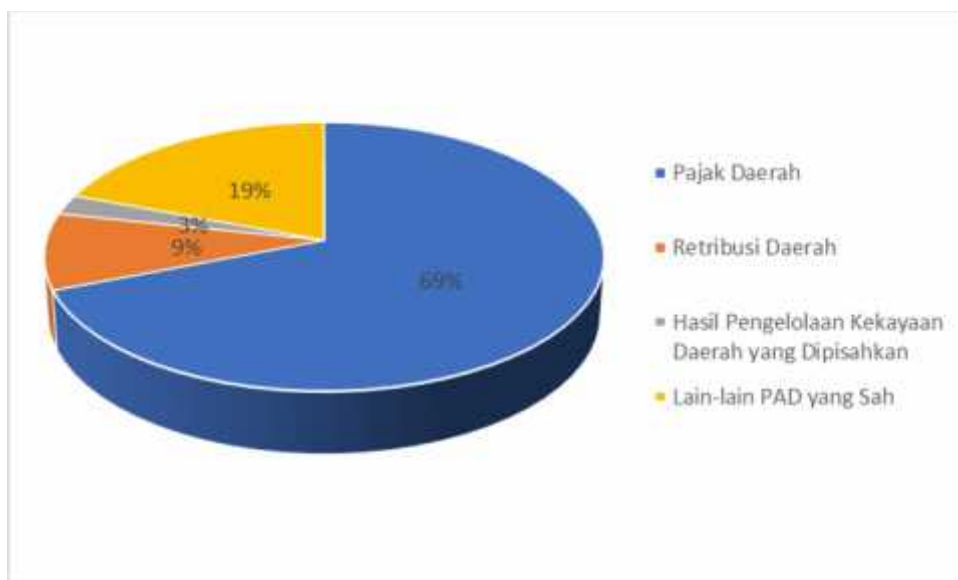
Pendapatan Asli Daerah yang Sah sebesar Rp. 98.643.995.455,00 terealisasi sebesar Rp. 84.343.087.653,56 atau 85,50%.

Gambar berikut menunjukkan target dan realisasi komponen Pendapatan Asli Daerah Kota Jambi T.A 2022.



Gambar 1.6
Target dan Realisasi Komponen Pendapatan Asli Daerah Kota Jambi T.A 2022

Sedangkan untuk melihat persentase distribusi realisasi komponen PAD terhadap Total PAD Kota Jambi TA 2022 dapat dilihat pada gambar di bawah ini.



Gambar 1.7
Persentase Distribusi Realisasi Komponen Pendapatan Asli Daerah Terhadap Total PAD Kota Jambi T.A 2022

b. Target dan Realisasi Penerimaan Pendapatan Transfer

Sumber penerimaan daerah dari Pendapatan Transfer terdiri dari:

- Pendapatan Transfer Pemerintah Pusat;
- Pendapatan Transfer Antar Daerah.

Pada Tahun 2022 target penerimaan Pendapatan Transfer adalah sebesar Rp. 1.191.674.092.633,00 dan realisasinya mencapai Rp. 1.230.873.892.188,00 atau 103,29%. Tabel berikut menunjukkan Target dan Realisasi penerimaan Pendapatan Transfer Tahun 2022.

Tabel 1.7
Target dan Realisasi Pendapatan Transfer TA 2022 (Sebelum audit BPK RI)

No	Uraian	Realisasi 2021 (000)	Target 2022 (000)	Realisasi 2022 (000)	% Realisasi
1.	Pendapatan Transfer Pemerintah Pusat	1.070.421.415,8	1.055.509.404,7	1.083.896.725,0	102,69
2.	Pendapatan Transfer Antar Daerah	135.605.386,9	136.164.687,9	146.977.167,1	107,94
TOTAL		1.191.458.974,8	1.191.674.092,6	1.230.873.392,2	103,29

Sumber: Badan Pengelola Keuangan dan Aset Daerah Kota Jambi Tahun 2022 (Sebelum audit BPK RI)

Dari tabel di atas dapat dilihat bahwa pada Tahun 2022 target pendapatan transfer pemerintah pusat adalah sebesar Rp.1.055.509.404.731,00 realisasinya mencapai Rp.1.083.896.725.044,00 atau 102,69%. Target pendapatan transfer antar daerah sebesar Rp.136.164.687.902,00 terealisasi sebesar Rp.146.977.167.144,00 atau 107,94%.

Gambar berikut menunjukkan Target dan Realisasi Pendapatan Transfer Kota Jambi T.A 2022.



Gambar 1.8
Target dan Realisasi Pendapatan Transfer Kota Jambi T.A 2022

Sedangkan untuk melihat persentase distribusi realisasi komponen Pendapatan Transfer Kota Jambi T.A 2022 dapat dilihat pada gambar di bawah ini.



Gambar 1.9
Persentase Distribusi Realisasi Komponen Pendapatan Transfer Terhadap Total Pendapatan Transfer Kota Jambi T.A 2022

c. Target dan Realisasi Penerimaan Lain-lain Pendapatan Daerah yang Sah

Sumber penerimaan dari Lain-lain Pendapatan Daerah yang Sah terdiri dari:

- Pendapatan Hibah;
- Lain-lain Pendapatan sesuai dengan Ketentuan Peraturan Perundang-Undangan.

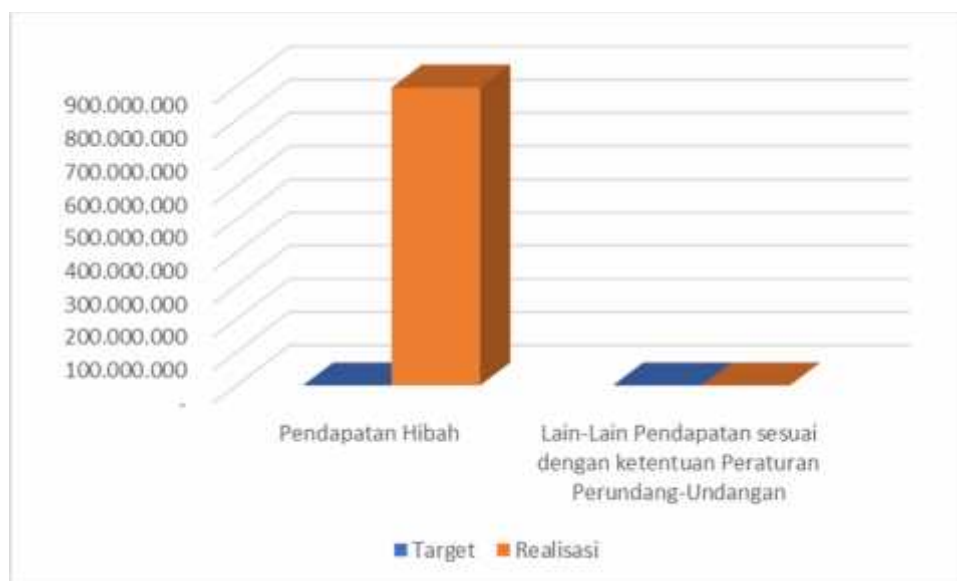
Tabel 1.8
Target dan Realisasi Lain-lain Pendapatan Daerah yang Sah TA 2022
(Sebelum audit BPK-RI)

No	Uraian	Realisasi 2021 (000)	Target 2022 (000)	Realisasi 2022 (000)	% Realisasi
1.	Pendapatan Hibah	702.908.280	0	897.906.542,80	-
2.	Lain-lain Pendapatan Sesuai dengan Ketentuan Peraturan Perundang-Undangan	61.488.094.937	0	0	-
TOTAL		62.191.003,217	0	897.906.542,80	-

Sumber: Badan Pengelola Keuangan dan Aset Daerah Kota Jambi Tahun 2023 (Sebelum audit BPK RI)

Dari tabel di atas dapat dilihat bahwa pada Tahun 2022 target penerimaan Pendapatan Hibah adalah sebesar Rp. - terealisasi sebesar Rp.897.906.542,80. Target penerimaan lain-lain pendapatan sesuai dengan ketentuan peraturan perundang-undangan sebesar Rp. - terealisasi sebesar Rp. -

Gambar berikut menunjukkan Target dan Realisasi Lain-lain Pendapatan Daerah yang Sah Kota Jambi T.A 2022.



Gambar 1.10
Target dan Realisasi Lain-lain Pendapatan Daerah yang Sah
Kota Jambi T.A 2022

Sedangkan untuk melihat persentase distribusi realisasi komponen Lain-lain Pendapatan Daerah yang Sah Kota Jambi T.A 2022 disajikan pada gambar di bawah ini.



Gambar 1.11

Persentase Distribusi Realisasi Komponen Lain-lain Pendapatan Daerah yang Sah Terhadap Total Lain-lain Pendapatan Daerah yang Sah Kota Jambi T.A 2022

Berdasarkan penjelasan mengenai target dan realisasi Pendapatan Daerah menurut jenis penerimaan di atas, maka realisasi total Pendapatan Daerah Kota Jambi T.A 2022 adalah Rp. 1.668.657.255.118,80 atau terealisasi 99,87% dari target sebesar Rp. 1.670.844.905.471,00. Secara ringkas target dan realisasi Pendapatan Daerah Kota Jambi Tahun 2022 dapat dilihat pada tabel di bawah ini.

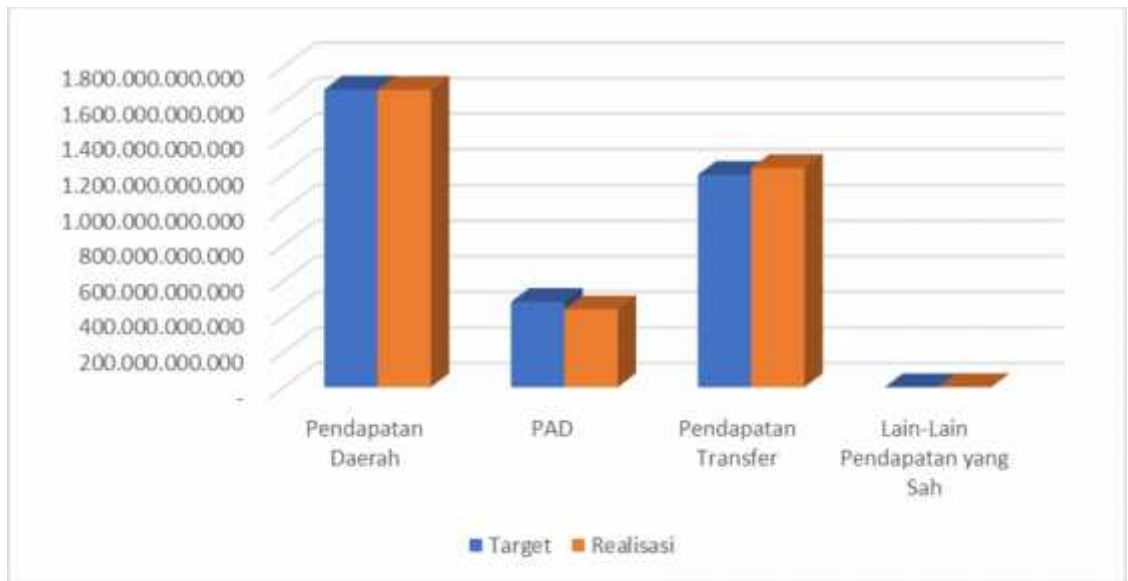
Tabel 1.9

Target dan Realisasi Pendapatan Daerah Kota Jambi TA 2022 (Sebelum audit BPK-RI)

No	Jenis	Target (Rp)	Realisasi (Rp)	% Realisasi
1	PAD	479.170.812.838,00	436.885.456.388,00	91,16
2	Pendapatan Transfer	1.191.674.092.633,00	1.230.873.892.188,00	103,29
3	Lain-lain Pendapatan Daerah yang Sah	-	897.906.542,80	-
	Total	1.670.844.905.471,00	1.668.657.255.118,80	99,87

Sumber: Badan Pengelola Keuangan dan Aset Daerah Kota Jambi Tahun 2023 (Sebelum audit BPK RI)

Gambar berikut menunjukkan Target dan Realisasi Pendapatan Daerah Kota Jambi T.A 2022.



Gambar 1.12
Target dan Realisasi Pendapatan Daerah Kota Jambi T.A 2022

Sedangkan untuk melihat persentase distribusi realisasi komponen Pendapatan Daerah Kota Jambi T.A 2022 dapat dilihat pada gambar di bawah ini



Gambar 1.13
Persentase Distribusi Realisasi Komponen Pendapatan Daerah Terhadap Total Pendapatan Daerah Kota Jambi T.A 2022

Selanjutnya, jika dilihat dari distribusi realisasi penerimaannya, terlihat bahwa PAD menyumbang 26,18% dari total realisasi Pendapatan Daerah Kota Jambi Tahun Anggaran 2022. Adapun Pendapatan Transfer memberikan kontribusi terbesar, yaitu 73,76%, sedangkan untuk Lain-lain Pendapatan Daerah yang Sah menyumbang 0,05%.

1.3.6. Realisasi Belanja menurut Jenis Belanja

Perwujudan pelayanan publik di daerah tentunya berkorelasi erat dengan kebijakan belanja daerah. Anggaran Belanja Daerah akan mempunyai peran riil dalam peningkatan kualitas layanan publik dan sekaligus menjadi stimulus bagi perekonomian daerah apabila terealisasi dengan baik. Dengan demikian, secara ideal seharusnya Belanja Daerah dapat menjadi komponen yang cukup berperan dalam peningkatan akses masyarakat terhadap sumber-sumber daya ekonomi yang bermanfaat bagi kesejahteraan masyarakat.

Belanja Daerah merupakan seluruh pengeluaran yang dilakukan oleh Pemerintah Daerah untuk mendanai seluruh program/kegiatan yang berdampak langsung maupun tidak langsung terhadap pelayanan publik di daerah. Program/kegiatan dimaksud dilaksanakan untuk mendorong pertumbuhan ekonomi Daerah, pemerataan pendapatan, serta pembangunan di berbagai sektor. Komponen yang mengindikasikan aktivitas dalam struktur Anggaran Pendapatan dan Belanja Daerah (APBD) adalah Belanja Daerah. Komponen ini merupakan pengeluaran dalam rangka penyelenggaraan pemerintahan dan kepentingan pelaksanaan pembangunan daerah yang diklasifikasikan menurut organisasi, fungsi, program dan kegiatan, serta jenis belanja yang pengeluarannya disesuaikan dengan kemampuan dan potensi fiskal daerah. Arah kebijakan belanja daerah disusun berdasarkan prinsip-prinsip penganggaran dengan pendekatan anggaran yang berbasis kinerja, dengan memperhatikan tugas pokok dan fungsi masing-masing Perangkat Daerah, prioritas pembangunan sesuai potensi dan permasalahannya, serta perkiraan situasi dan kondisi pada tahun depan.

Target Belanja Daerah Pemerintah Kota Jambi sampai dengan Perubahan APBD Tahun 2022 adalah sebesar Rp. 1.812.932.658.629,00 dengan capaian realisasi sebesar Rp. 1.622.847.432.178,57 (89,52%) yang terdiri dari:

- Belanja Operasi
- Belanja Modal; dan
- Belanja Tidak Terduga.
- Belanja Transfer

Tabel berikut menunjukkan target dan realisasi Belanja Daerah Kota Jambi Tahun Anggaran 2022.

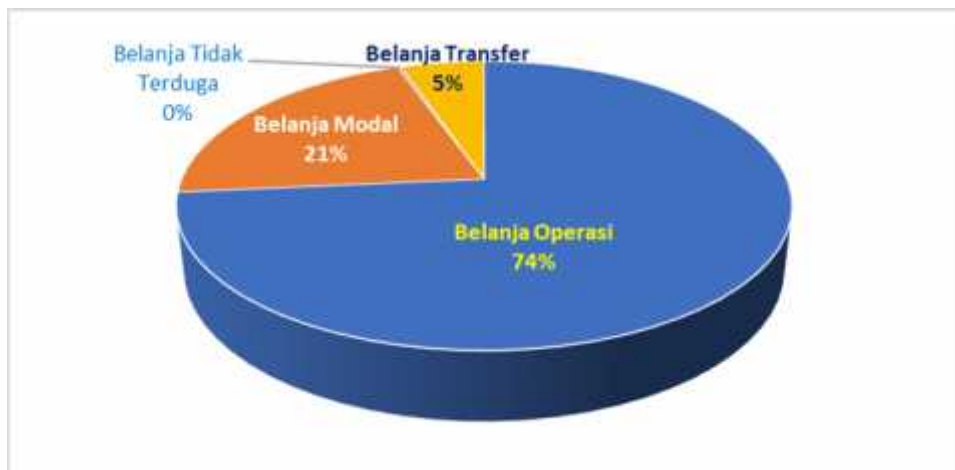
Tabel 1.10
Target dan Realisasi Belanja Daerah TA 2022 (Sebelum audit BPK RI)

No	Uraian	Realisasi 2021 (000)	Target 2022 (000)	Realisasi 2022 (000)	% Realisasi
1.	Belanja Operasi	1.238.942.121,7	1.406.586.331,3	1.250.909.815,8	88,93
2.	Belanja Modal	495.805.792,0	401.829.682,3	368.629.083,2	91,74
3	Belanja Tidak Terduga	5.062.503,1	4.416.645,0	3.208.533,1	72,65
4	Belanja Transfer	-	100.000.000,0	100.000.000,0	100
Total Belanja Daerah		1.740.357.878,0	1.812.932.658,6	1.622.847.432,1	89,52

Sumber: Badan Pengelola Keuangan dan Aset Daerah Kota Jambi Tahun 2023 (Sebelum audit BPK RI)

Dari tabel di atas dapat dilihat bahwa pada Tahun 2022 target Belanja operasi adalah sebesar Rp. 1.406.586.331.342,00 terealisasi sebesar Rp. 1.250.910.205.843,08 atau 88,93%. Target Belanja Modal pada Tahun 2022 adalah sebesar Rp. 401.829.682.271,00 terealisasi sebesar Rp. 368.629.083.248,49 atau 91,74%. Target Belanja Tidak Terduga pada Tahun 2022 adalah sebesar Rp.4.416.645.016,00 terealisasi sebesar Rp.3.208.533.087,00 atau 72,65%. Target Belanja Transfer pada Tahun 2022 adalah Rp. 100.000.000,00 terealisasi sebesar Rp. 100.000.000,00

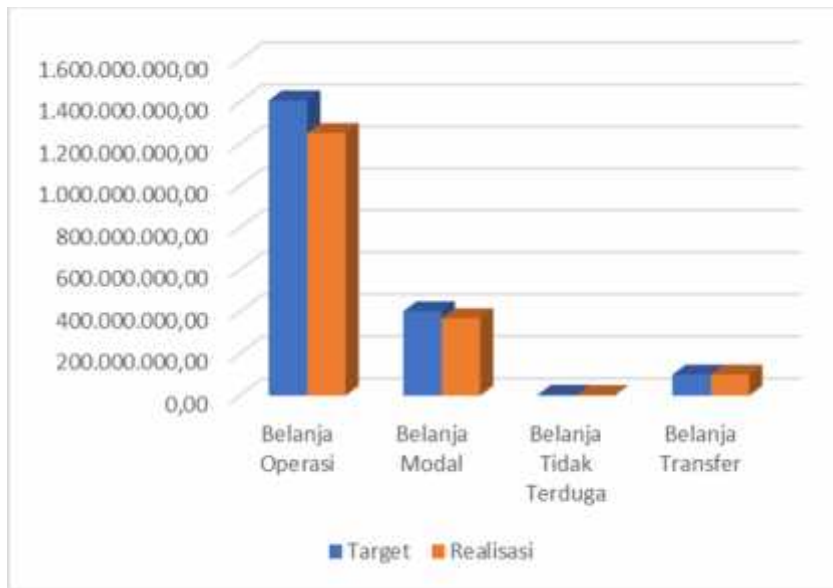
Untuk melihat komposisi besaran belanja daerah Kota Jambi TA 2022, seperti pada gambar di bawah ini.



Gambar 1.14
Komposisi Besaran Belanja Daerah Pemerintah Kota Jambi TA 2022

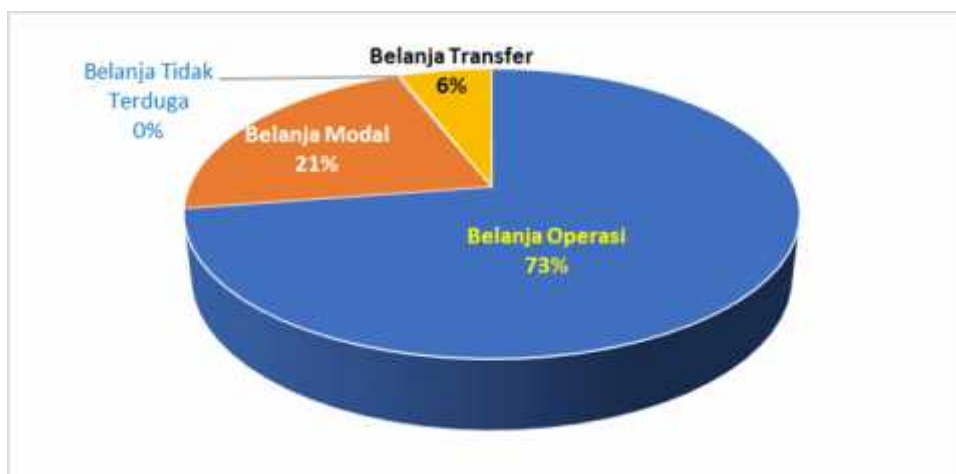
Dari gambar di atas terlihat bahwa komposisi persentase besaran Belanja Operasi Pemerintah Kota Jambi Tahun Anggaran 2022 sebesar 74%. Sedangkan Belanja modal Pemerintah Kota Jambi Tahun Anggaran 2022 sebesar 21% dan belanja transfer sebesar 5%.

Gambar berikut menunjukkan Target dan Realisasi Belanja Daerah Kota Jambi T.A 2022.



Gambar 1.15
Target dan Realisasi Belanja Daerah Kota Jambi T.A 2022

Sedangkan untuk melihat persentase distribusi realisasi komponen Belanja Daerah Kota Jambi T.A 2022 dapat dilihat pada gambar di bawah ini.



Gambar 1.16
Persentase Distribusi Realisasi Komponen Belanja Daerah Terhadap Total Belanja Daerah Kota Jambi T.A 2022

a. Belanja Operasi

Belanja Operasi pada Tahun 2022 dianggarkan sebesar Rp. 1.406.586.331.342,00 dengan realisasi sebesar Rp. 1.250.910.305.843,08 atau 88,93% dengan rincian pada tabel berikut.

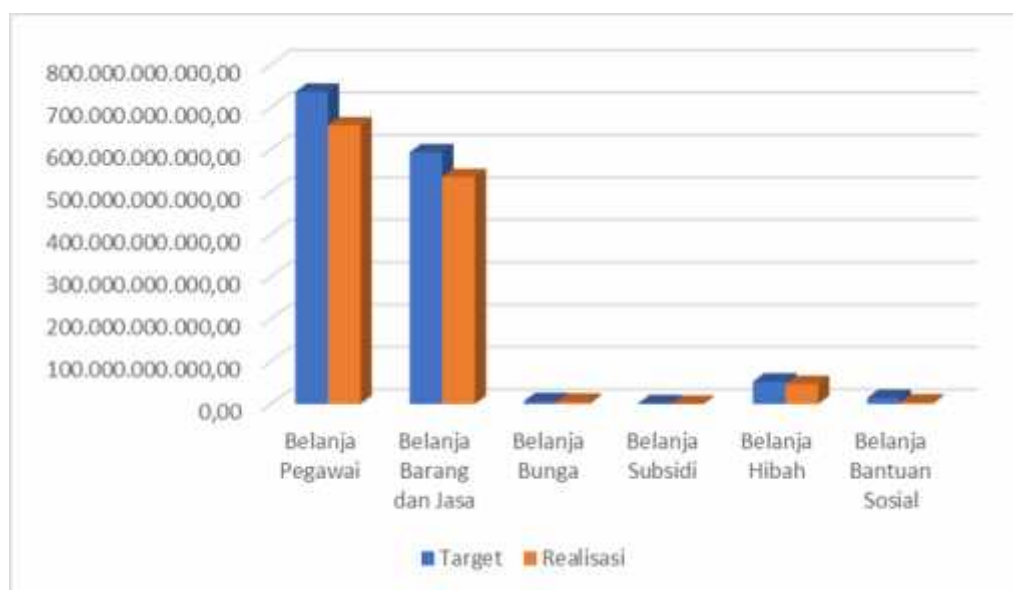
Tabel 1.11
Perincian Belanja Operasi Pemerintah Kota Jambi
Tahun Anggaran 2022 (Sebelum audit BPK RI)

No	Uraian Belanja	Belanja Operasi		
		Anggaran	Realisasi	%
1.	Belanja Pegawai	736.429.689.205,00	657.648.319.579,50	89,30
2.	Belanja Barang dan Jasa	593.746.544.387,00	535.487.916.812,58	90,19
3.	Belanja Bunga	6.901.104.160,00	5.866.774.340,00	85,01
4.	Belanja Subsidi	2.100.000.000,00	614.964.000,00	29,28
5.	Belanja Hibah	52.968.676.490,00	47.357.346.311,00	89,41
6.	Belanja Bantuan Sosial	14.440.317.100,00	3.934.494.800,00	27,25
Total Belanja Operasi		1.406.586.331.342,00	1.250.909.815.843,08	88,93

Sumber: Badan Pengelola Keuangan dan Aset Daerah Kota Jambi Tahun 2023 (Sebelum audit BPK RI)

Dari tabel di atas dapat dilihat bahwa pada Tahun 2022 anggaran Belanja Pegawai sebesar Rp.736.429.689.205,00 terealisasi sebesar Rp. 657.648.319.579,50 atau 89,30%. Anggaran Belanja Barang dan Jasa sebesar Rp.593.746.544.387,00 terealisasi sebesar Rp.535.487.916.812,58 atau 90,19%. Anggaran Belanja Bunga sebesar Rp.6.901.104.160,00 terealisasi sebesar Rp.5.866.774.340,00 atau 85,01%. Anggaran Belanja Subsidi sebesar Rp.2.100.000.000,00 terealisasi sebesar Rp. 614.964.000,00 atau 29,28%. Anggaran Belanja Hibah sebesar Rp.52.968.676.490,00 terealisasi sebesar Rp.47.357.346.311,00 atau 89,41%. Anggaran Belanja Bantuan Sosial sebesar Rp.14.440.317.100,00 terealisasi sebesar Rp.3.934.494.800,00 atau 27,25%.

Gambar berikut menunjukkan Target dan Realisasi Belanja Operasi Kota Jambi T.A 2022.



Gambar 1.17
Target dan Realisasi Belanja Operasi Kota Jambi T.A 2022

b. Belanja Modal

Belanja modal merupakan pengeluaran anggaran untuk perolehan asset tetap dan asset lainnya yang memberi manfaat lebih dari satu periode akuntansi.

Belanja modal pada Tahun 2022 dianggarkan sebesar Rp.401.829.682.271,00 dan dapat direalisasikan sebesar Rp.368.629.083.248,49 atau 91,74%. Adapun perincian Belanja modal pada T.A. 2022 dapat dilihat pada tabel berikut:

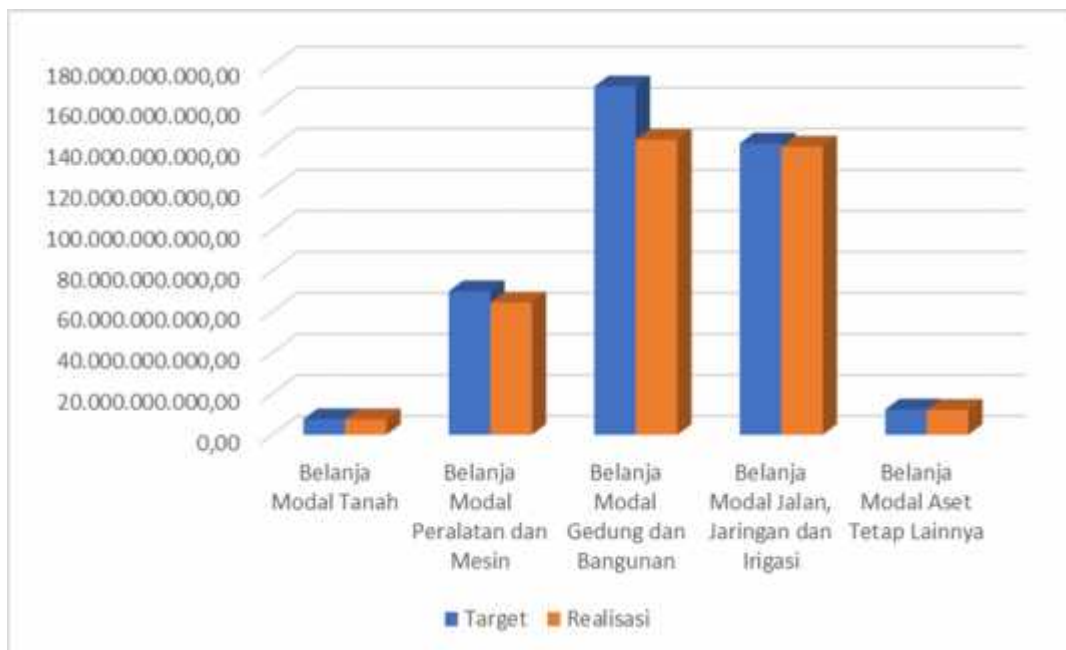
Tabel 1.12
Perincian Belanja Modal Pemerintah Kota Jambi
Tahun Anggaran 2022 (Sebelum audit BPK RI)

No	Uraian Belanja	Belanja Langsung		
		Anggaran	Realisasi	%
1.	Belanja Modal Tanah	7.600.000.000,00	7.565.000.000,00	99,54
2.	Belanja Modal Peralatan dan Mesin	70.009.502.815,00	64.474.137.348,49	92,09
3.	Belanja Modal Gedung dan Bangunan	169.850.261.130,00	143.907.007.228,00	84,73
4.	Belanja Modal Jalan, Jaringan dan Irigasi	142.063.825.839,00	140.522.841.590,00	98,92
5.	Belanja Modal Aset Tetap Lainnya	12.306.092.487,00	12.160.097.082,00	98,81
Total Belanja Modal		401.829.682.271,00	368.629.083.248,49	91,74

Sumber: Badan Pengelola Keuangan dan Aset Daerah Kota Jambi Tahun 2023 (Sebelum audit BPK RI)

Dari tabel di atas dapat dilihat bahwa pada Tahun 2022 anggaran Belanja Modal Tanah sebesar Rp.7.600.000.000,00 terealisasi sebesar Rp.7.565.000.000,00 atau 99,54%. Anggaran Belanja Modal Peralatan dan Mesin sebesar Rp.70.009.502.815,00 terealisasi sebesar Rp.64.474.137.348,49 atau 92,09%. Anggaran Belanja Modal Gedung dan Bangunan sebesar Rp.169.850.261.130,00 terealisasi sebesar Rp.143.907.007.228,00 atau 84,73%. Anggaran Belanja Modal Jalan, Jaringan dan Irigasi sebesar Rp.142.063.825.839,00 terealisasi sebesar Rp.140.522.841.590,00 atau 98,92%. Anggaran Belanja Modal Aset Tetap Lainnya sebesar Rp.12.306.092.487,00 terealisasi sebesar Rp. 12.160.097.082,00 atau 98,81%.

Gambar berikut menunjukkan Target dan Realisasi Belanja Modal Kota Jambi T.A 2022.



Gambar 1.18
Target dan Realisasi Belanja Modal Kota Jambi T.A 2022

Sedangkan untuk melihat persentase distribusi realisasi komponen Belanja Modal Kota Jambi T.A 2022 dapat dilihat pada gambar di bawah ini.



Gambar 1.19
Persentase Distribusi Realisasi Komponen Belanja Modal Terhadap Total Belanja Modal Kota Jambi T.A 2022

c. Belanja Tidak Terduga

Belanja tidak terduga merupakan pengeluaran anggaran atas beban APBD untuk keadaan darurat termasuk keperluan mendesak serta pengembalian atas kelebihan pembayaran atas penerimaan daerah tahun-tahun sebelumnya.

Belanja tidak terduga pada Tahun 2022 dianggarkan sebesar Rp.4.416.645.016,00 dan dapat direalisasikan sebesar Rp.3.208.533.087,00 atau 72,65%. Adapun perincian Belanja Tidak Terduga pada T.A. 2022 dapat dilihat pada tabel berikut:

Tabel 1.13
Perincian Belanja Tidak Terduga Pemerintah Kota Jambi
Tahun Anggaran 2022 (Sebelum audit BPK RI)

No	Uraian Belanja	Belanja Langsung		
		Anggaran	Realisasi	%
1.	Belanja Tidak Terduga	4.416.645.016,00	3.208.533.087,00	72,65
Total Belanja Tidak Terduga		4.416.645.016,00	3.208.533.087,00	72,65

Sumber: Badan Pengelola Keuangan dan Aset Daerah Kota Jambi Tahun 2023 (Sebelum audit BPK RI)

Dari tabel di atas dapat dilihat bahwa pada Tahun 2022 anggaran Belanja Tidak Terduga sebesar Rp.4.416.645.016,00 terealisasi sebesar Rp.3.208.533.087,00 atau 72,65%. Gambar berikut menunjukkan Target dan Realisasi Belanja Tidak Terduga Kota Jambi T.A 2022.



Gambar 1.20
Target dan Realisasi Belanja Tidak Terduga Pemerintah Kota Jambi T.A 2022

1.3.7. Realisasi Pembiayaan menurut Jenis Pembiayaan

Pembiayaan Daerah meliputi penerimaan penerimaan pembiayaan dan pengeluaran pembiayaan daerah. Kebijakan pembiayaan yang timbul karena jumlah pengeluaran lebih besar daripada penerimaan sehingga terdapat defisit. Selisih antara penerimaan pembiayaan daerah dengan pengeluaran pembiayaan daerah disebut dengan Pembiayaan Netto.

Pada tahun 2022, struktur pembiayaan daerah untuk sumber penerimaan berasal dari Sisa Lebih Perhitungan Anggaran Daerah Tahun Sebelumnya sebesar Rp.159.678.657.158,00. Sedangkan untuk pengeluaran pembiayaan sebesar Rp.73.000.000.000,00. Untuk lebih jelasnya dapat dilihat pada tabel di bawah ini.

Tabel 1.14
Target dan Realisasi Pembiayaan Daerah Tahun 2022 (Sebelum audit BPK RI)

PEMBIAYAAN DAERAH	ANGGARAN 2022	REALISASI 2022
Penerimaan Pembiayaan	215.087.753.158,00	215.092.419.627,49
Sisa Lebih Perhitungan Anggaran Daerah Tahun Sebelumnya	159.678.657.158,00	159.683.323.627,49
Penerimaan Pinjaman Daerah	55.409.096.000,00	55.409.096.000,00
Pengeluaran Pembiayaan	73.000.000.000,00	73.000.000.000,00
PEMBIAYAAN NETTO	142.087.753.158,00	142.092.419.627,49
SURPLUS/(DEFISIT)	(142.087.753.158,00)	45.809.822.940,23
SISA LEBIH PEMBIAYAAN ANGGARAN (SILPA)	-	187.902.242.567,72

Sumber: Badan Pengelola Keuangan dan Aset Daerah Kota Jambi Tahun 2023 (Sebelum audit BPK RI)

1.3.8. Laju Pertumbuhan Ekonomi

Pertumbuhan ekonomi tahun 2022 terus meningkat dibandingkan tahun 2021. Pemulihan ekonomi terus berlanjut hingga akhir 2022. Secara keseluruhan tahun 2022, perekonomian ditopang perbaikan permintaan domestik dan terjaganya permintaan eksternal. Berlanjutnya perbaikan kondisi perekonomian secara umum didukung terkendalinya kasus COVID-19 yang terus menunjukkan penurunan serta pelanggaran mobilitas masyarakat mendorong kinerja konsumsi rumah tangga yang menopang permintaan domestik.

Konsumsi rumah tangga kembali pulih didorong oleh menguatnya pendapatan seiring peningkatan penyerapan tenaga kerja dari sektor riil. Kinerja konsumsi rumah tangga juga diperkirakan akan didukung oleh kebijakan Pemerintah yang mengeluarkan sejumlah aturan untuk mengoptimalkan penggunaan dana yang tersedia dalam rangka pengendalian inflasi di daerah, yaitu aturan mengenai penggunaan dana BTT dan DTU. Penggunaan BTT diarahkan untuk menjaga keterjangkauan harga, daya beli masyarakat, kelancaran distribusi dan transportasi, serta kestabilan harga pangan. Sementara itu, DTU

diharapkan dapat direalisasikan untuk pemberian bansos, penciptaan lapangan kerja, serta pemberian subsidi angkutan umum di daerah.

Prospek pertumbuhan sejalan dengan hasil Survei Kegiatan Dunia Usaha oleh Kantor Perwakilan Bank Indonesia Provinsi Jambi. Kegiatan dunia usaha pada tahun 2022 mengalami pertumbuhan positif seiring berlanjutnya perbaikan ekonomi di tengah peningkatan mobilitas masyarakat serta faktor cuaca yang mendukung produksi komoditas utama daerah. Berbagai indikator ini juga menunjukkan perbaikan ekonomi yang terus berlanjut seperti kenaikan Indeks Ekspektasi Konsumen, angka penjualan ritel, penjualan online dan peningkatan index job vacancy. Lebih lanjut, perbaikan pendapatan sejalan dengan terjaganya kinerja sektor ekonomi utama juga turut mendorong pertumbuhan.

Namun demikian, pertumbuhan ekonomi tersebut masih tidak lepas dari sejumlah risiko. Terus meningkatnya tekanan inflasi global akibat gangguan rantai pasokan sejalan dengan ketegangan geopolitik Rusia-Ukraina, serta meluasnya kebijakan proteksionisme pangan di berbagai negara dapat mengakibatkan laju pertumbuhan lebih terbatas (*Sumber: Laporan Perekonomian Indonesia 2022*).

Ekonomi Indonesia tahun 2022 tumbuh sebesar 5,31 persen, lebih tinggi dibanding capaian tahun 2021 yang mengalami kontraksi pertumbuhan sebesar 3,70 persen. Dari sisi produksi, Lapangan usaha yang mengalami pertumbuhan tertinggi adalah Penyediaan Akomodasi sebesar 23,24 persen; diikuti Transportasi dan Pergudangan sebesar 16,80 persen; dan Pengadaan Listrik dan Gas sebesar 10,40 persen serta Informasi dan Komunikasi sebesar 9,04 persen. Sementara itu, Jasa Perusahaan sebesar 19,12 persen. Sementara dari sisi pengeluaran pertumbuhan tertinggi dicapai oleh Penyediaan Akomodasi sebesar 23,24 persen. (*Berita Resmi Statistik, BPS Indonesia 2022*).

Ekonomi Provinsi Jambi tahun 2021 mengalami pertumbuhan sebesar 5,13 persen. Seluruh lapangan usaha mengalami pertumbuhan positif. Lapangan usaha yang mengalami pertumbuhan tertinggi adalah Penyediaan Akomodasi sebesar 23,24 persen. Tingginya pertumbuhan lapangan usaha tersebut didorong oleh banyaknya terlaksana event-event yang ada di Kota Jambi baik dari skala lokal maupun nasional. Lapangan usaha berikutnya yang tumbuh tinggi adalah Jasa Perusahaan sebesar 19,12 persen; Pengadaan Listrik dan Gas sebesar 10,40 persen; Transportasi dan Pergudangan sebesar 16,80 persen; serta Pengadaan Air, Pengelolaan Sampah, Limbah dan Daur Ulang sebesar 5,13 persen. Lapangan usaha lainnya tumbuh di bawah 5 persen. Sementara dari sisi pengeluaran semua komponen pertumbuhan tertinggi terjadi pada

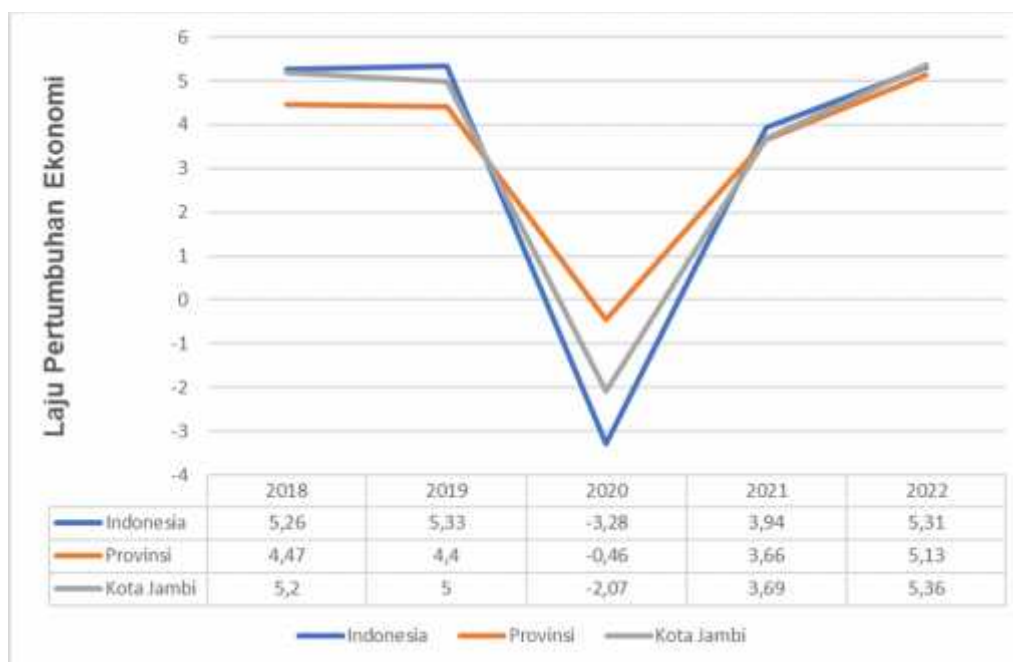
Komponen Pengeluaran Konsumsi Rumah Tangga 13.068,18 (*Sumber: Kota Jambi, BPS Provinsi Jambi 2022*)

Sebagai ibukota Provinsi Jambi dan juga kota perdagangan dan jasa, keadaan ini juga berdampak signifikan pada kondisi perekonomian Kota Jambi. Ekonomi Kota Jambi tahun 2022 mengalami pertumbuhan sebesar 5,36 persen. Lapangan usaha yang mengalami pertumbuhan tertinggi diantaranya Penyediaan Akomodasi sebesar 23,24 persen; Jasa Perusahaan sebesar 19,12 persen; Transportasi dan Pergudangan sebesar 16,80 persen dan Pengadaan Listrik dan Gas sebesar 10,40 persen; serta Informasi dan Komunikasi sebesar 9,04 persen;

Dengan berbagai dinamika yang terjadi pada Tahun 2022, juga berdampak pada sedikit pergeseran struktur ekonomi Kota Jambi. Untuk melihat struktur ekonomi suatu daerah dapat dilihat pada PDRB atas dasar harga berlaku menurut lapangan usaha. Adapun struktur ekonomi Kota Jambi yang menjadi sektor potensi unggulan daerah pada tahun 2022 masih didominasi oleh 5 (lima) kategori lapangan usaha, yaitu:

1. Penyediaan Akomodasi sebesar 23,24 persen;
2. Jasa Perusahaan sebesar 19,12 persen;
3. Transportasi dan Pergudangan sebesar 16,80 persen;
4. Pengadaan Listrik dan Gas sebesar 10,40 persen;
5. Informasi dan Komunikasi 9,04 persen;

Berikut disajikan gambar Laju Pertumbuhan Ekonomi Indonesia, Provinsi Jambi dan Kota Jambi selama lima tahun terakhir.



Gambar 1.21
Laju Pertumbuhan Ekonomi Kota Jambi, Provinsi Jambi dan Indonesia Tahun 2018-2022

1.3.9. Kondisi Inflasi

Inflasi adalah kecenderungan naiknya harga barang dan jasa pada umumnya yang berlangsung secara terus menerus. Jika harga barang dan jasa di dalam negeri meningkat, maka inflasi mengalami kenaikan. Naiknya harga barang dan jasa tersebut menyebabkan turunnya nilai uang. Dengan demikian, inflasi dapat juga diartikan sebagai penurunan nilai uang terhadap nilai barang dan jasa secara umum.

Indeks Harga Konsumen (IHK) merupakan indeks yang menghitung rata-rata perubahan harga dari suatu paket barang dan jasa yang dikonsumsi oleh rumah tangga dalam kurun waktu tertentu. IHK merupakan indikator yang digunakan untuk mengukur tingkat inflasi. Perubahan IHK dari waktu ke waktu menggambarkan tingkat kenaikan (inflasi) atau tingkat penurunan (deflasi) dari barang dan jasa. Dengan adanya perubahan pola konsumsi masyarakat, maka mulai Desember 2020, pengukuran inflasi di Indonesia menggunakan IHK tahun dasar 2018=100. Beberapa perubahan mendasar dalam penghitungan IHK (2018=100) dibandingkan (IHK 2012=100), khususnya dari sisi cakupan, klasifikasi pengelompokan komoditas, metodologi penghitungan IHK, paket komoditas, dan diagram timbang. Perubahan tersebut didasarkan pada Survei Biaya Hidup (SBH) yang dilaksanakan oleh BPS selama tahun 2018, sebagai salah satu bahan dasar utama dalam penghitungan IHK.

Kondisi inflasi Kota Jambi dalam 5 (lima) tahun terakhir mengalami fluktuasi. Pada Tahun 2022, inflasi Kota Jambi tercatat sebesar 6,39% berada di atas inflasi nasional sebesar 5,51%. Inflasi di Kota Jambi pada Tahun 2022 terjadi karena adanya kenaikan yang ditunjukkan oleh naiknya indeks harga pada enam kelompok pengeluaran, yaitu: kelompok Makanan, Minuman dan Tembakau sebesar 2,28 persen; kelompok Makanan, Minuman, dan Tembakau sebesar 2,28 persen; kelompok Perlengkapan, Peralatan, dan Pemeliharaan Rutin Rumah Tangga sebesar 0,50 persen; kelompok Kesehatan sebesar 0,01 persen; kelompok Transportasi sebesar 0,26 persen; dan kelompok Perawatan Pribadi dan Jasa Lainnya sebesar 0,65 persen. Adapun komoditas utama yang memberikan andil terhadap inflasi sub kelompok tersebut di antaranya cabai merah, beras, minyak goreng, telur ayam ras, dan rokok kretek filter.

Pemerintah Kota Jambi terus berupaya keras dalam menekan laju inflasi yang mendera Kota Jambi. Berbagai upaya dan inovasi telah dilakukan untuk menurunkan angka inflasi. Keseriusan Pemkot Jambi dalam menghadapi inflasi diwujudkan dalam beberapa rangkaian kegiatan. Diantaranya, intervensi pasar melalui pemberian komoditas cabe melalui bantuan sosial penggantian ongkos kirim dan biaya angkut, operasi pasar murah, pemberian bantuan cabai dan bawang merah dalam polybag, pencaanangan

Gerakan payo Menanam Cabai, bantuan sarana produksi tanaman bantuan sosial operasional angkutan umum Kota Jambi, bantuan sosial peralatan produksi tanaman cabai bagi kelompok tani, serta bantuan produksi bagi UMKM Kota Jambi.

Tidak hanya itu, upaya lain juga dilakukan oleh Pemkot Jambi dengan melaksanakan Gerakan Serentak Pembelian Produk Lokal bagi ASN Pemerintah Kota Jambi, yang telah berjalan 2 bulan terakhir. Pembelian beras petani lokal oleh ASN Kota Jambi sebanyak 5 Kg perorangnya. Beras menjadi penyumbang inflasi cukup besar di Kota Jambi. Upaya untuk mendorong pejabat dan ASN Pemkot Jambi menggunakan beras lokal, adalah salah satu langkah strategis untuk menekan laju inflasi dan berdampak positif pada perekonomian daerah, terutama bagi petani lokal.

Langkah strategis jangka pendek telah diambil sebagai upaya untuk merespon meningkatnya angka inflasi di Kota Jambi. Selain membentuk satuan tugas khusus, Tim Percepatan Pengendalian Inflansi Daerah (TPID) Kota Jambi yang memiliki konsentrasi tugas yang lebih fokus untuk mengatasi beberapa aspek di bidang Yustisi/Penindakan Hukum, bidang pemantauan Supply dan Demand, serta bidang khusus Mitigasi Dampak, telah dilaksanakan pula pemantauan dan pengawasan pasokan Volatile Foods (VF), terutama cabai dan bawang di Pasar Induk Talang Gulo, Pasar Angso Duo dan pasar tradisional maupun modern lainnya di Kota Jambi, sebagai komoditas pangan penyumbang terbesar inflasi di Kota Jambi.

Pemkot Jambi juga telah melakukan operasi pasar bersama TPID dan BULOG untuk beberapa komoditi yang tersedia di Gudang BULOG. Pemkot Jambi juga telah melaksanakan strategi penjualan kebutuhan pokok (produk Bulog Jambi) melalui Toko TPID Kota Jambi yang berada di Pasar Talang Banjar. Gerakan payo Menanam Cabai merupakan upaya Pemkot Jambi dalam menggalakkan gerakan urban farming di Kota Jambi. Diharapkan melalui gerakan ini, tercipta kemandirian pangan, terutama terhadap komoditas pangan yang selama ini menyumbang inflasi di Kota Jambi.

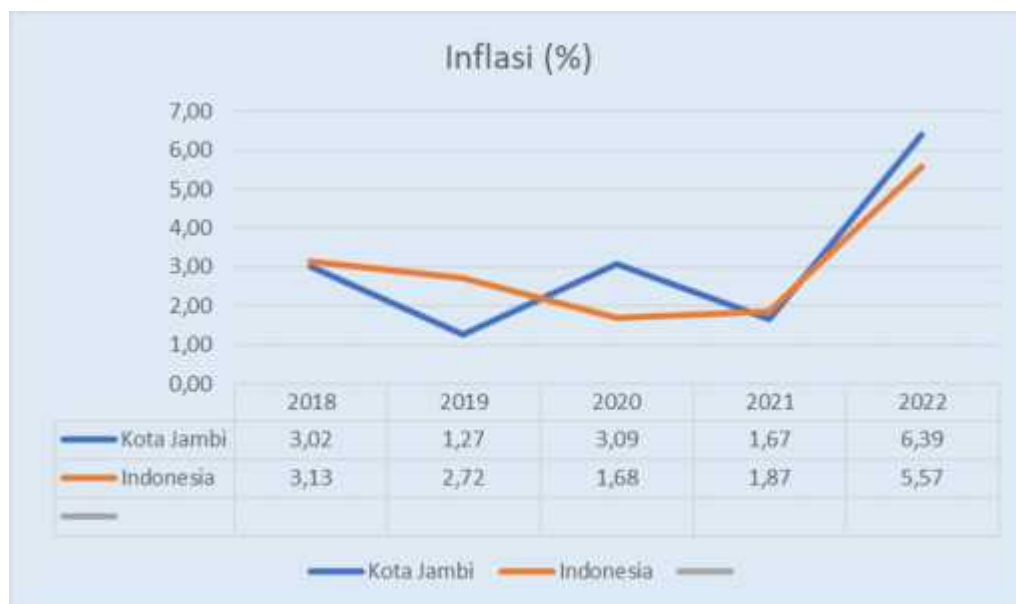
Adapun nilai inflasi dan rata-rata nilai inflasi di Kota Jambi selama tahun 2017-2021 seperti terlihat pada tabel di bawah ini.

Tabel 1.15
Nilai Inflasi Kota Jambi dan Indonesia Tahun 2018 s.d 2022

TAHUN	INFLASI (%)	
	KOTA JAMBI	INDONESIA
2018	3,02	3,13
2019	1,27	2,72
2020	3,09	1,68
2021	1,67	1,87
2022	6,39	5,51

Sumber: BPS RI dan BPS Provinsi Jambi, 2023

Secara umum dari Tahun 2018-2022 kondisi inflasi di Kota Jambi mengalami fluktuasi dan mengalami lonjakan tajam di tahun 2022. Untuk melihat trend inflasi Kota Jambi dan Indonesia selama 5 (lima) tahun terakhir, dapat dilihat pada gambar di bawah ini.



Gambar 1.22
Trend Inflasi Kota Jambi dan Indonesia Tahun 2018-2022

1.3.10. Indeks Pembangunan Manusia (IPM)

Pembangunan manusia didefinisikan sebagai proses perluasan pilihan bagi penduduk (*enlarging people choice*). IPM menjelaskan bagaimana penduduk dapat mengakses hasil pembangunan dalam memperoleh pendapatan, kesehatan, pendidikan, dan sebagainya. IPM merupakan indikator penting untuk mengukur keberhasilan dalam upaya membangun kualitas hidup manusia (masyarakat/penduduk), IPM dapat menentukan peringkat atau level pembangunan suatu wilayah/Negara. IPM diperkenalkan oleh United Nations Development Programme (UNDP) pada tahun 1990 dan metode penghitungan direvisi pada tahun 2010. Dalam perjalanannya, metodologi penghitungan IPM mengalami beberapa kali perubahan dan penyempurnaan. Sejak 2014 sampai dengan sekarang IPM menggunakan metode terbaru dalam pengukurannya.

IPM dibentuk oleh tiga dimensi dasar, yaitu umur panjang dan hidup sehat (*a long and healthy life*), pengetahuan (*knowledge*), dan standar hidup layak (*decent standard of living*). Umur panjang dan hidup sehat digambarkan oleh Umur Harapan Hidup saat lahir (UHH) yaitu jumlah tahun yang diharapkan dapat dicapai oleh bayi yang baru lahir untuk hidup, dengan asumsi bahwa pola angka kematian menurut umur pada saat kelahiran sama sepanjang usia bayi. Pengetahuan diukur melalui indikator Rata-rata

Lama Sekolah dan Harapan Lama Sekolah. Rata-rata Lama Sekolah (RLS) adalah rata-rata lamanya (tahun) penduduk usia 25 tahun ke atas yang telah atau sedang menjalani pendidikan formal. Harapan Lama Sekolah (HLS) didefinisikan sebagai lamanya (tahun) sekolah formal yang diharapkan akan dirasakan oleh anak pada umur tertentu di masa mendatang. Standar hidup yang layak digambarkan oleh pengeluaran per kapita disesuaikan, yang ditentukan dari nilai pengeluaran per kapita dan paritas daya beli (*purchasing power parity*).

IPM dihitung berdasarkan rata-rata geometrik indeks kesehatan, indeks pengetahuan, dan indeks pengeluaran. Penghitungan ketiga indeks ini dilakukan dengan melakukan standarisasi dengan nilai minimum dan maksimum masing-masing komponen indeks. IPM merupakan indikator yang digunakan untuk melihat perkembangan pembangunan dalam jangka panjang. Untuk melihat kemajuan pembangunan manusia, terdapat dua aspek yang perlu diperhatikan, yaitu kecepatan dan status pencapaian.

Untuk melihat komponen pembentuk IPM Kota Jambi, Provinsi Jambi dan Indonesia dapat dilihat pada tabel di bawah ini.

Tabel 1.16
Komponen Pembentuk IPM Kota Jambi,
Provinsi Jambi dan Indonesia Tahun 2021-2022

URAIAN	UHH (Tahun)		HLS (Tahun)		RLS (Tahun)		Pengeluaran per Kapita yang Disesuaikan (Rp 000)		IPM		
									Capaian		Pertumbuhan (%)
	2021	2022	2021	2022	2021	2022	2021	2022	2021	2022	2021-2022
Kota Jambi	72,71	72,99	15,37	15,38	11,20	11,21	12.240	12.587	79,12	79,58	0,58
Provinsi Jambi	71,22	71,50	13,04	13,05	8,60	8,68	10.588	10.871	71,63	72,14	071
Indonesia	71,57	71,85	13,08	13,10	8,54	8,69	11.156	11.479	72,29	72,91	0,86

Sumber: BPS RI dan BPS Provinsi Jambi, 2023

Keterangan :

UHH : Umur Harapan Hidup saat lahir

HLS : Harapan Lama Sekolah

RLS : Rata-rata Lama Sekolah

Adapun perbandingan IPM Kota Jambi, Provinsi Jambi dan Indonesia Tahun 2018-2022 seperti terlihat pada gambar di bawah ini.



Gambar 1.23
Perbandingan IPM Kota Jambi, Provinsi Jambi dan Indonesia Tahun 2018-2022

Dari gambar di atas dapat dilihat bahwa selama 5 (lima) tahun terakhir, IPM Kota Jambi berada jauh di atas IPM Provinsi Jambi maupun IPM Indonesia.

1.3.11. Angka Kemiskinan

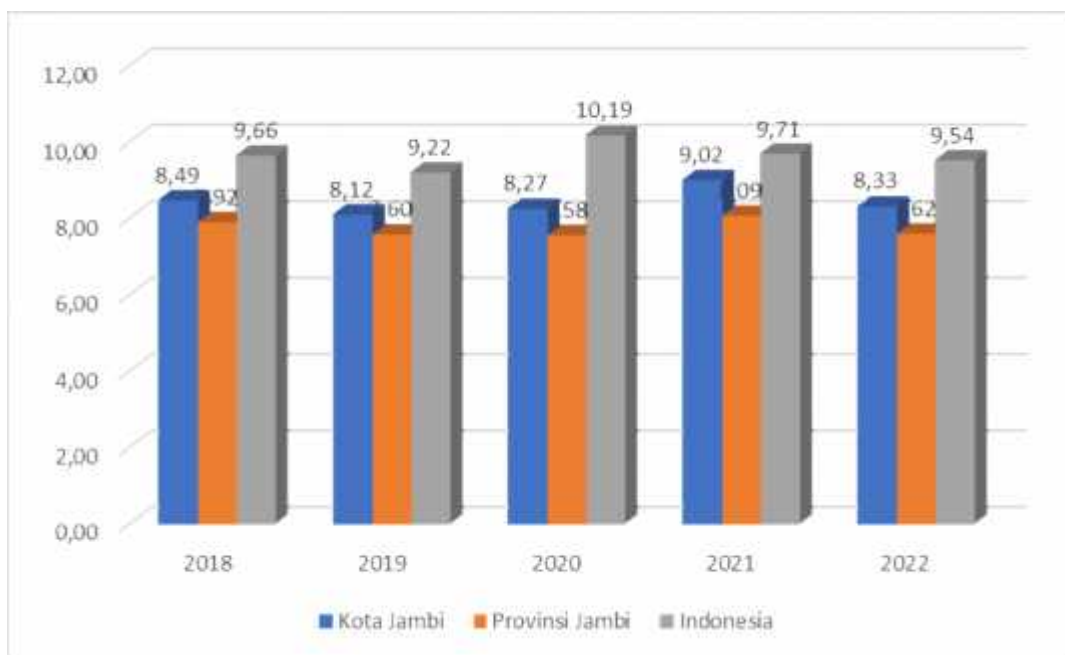
Kemiskinan didefinisikan sebagai kondisi dimana seseorang atau sekelompok orang tidak mampu memenuhi hak-hak dasarnya untuk mempertahankan dan mengembangkan kehidupan yang bermartabat. Konsep kemiskinan menurut Badan Pusat Statistik (BPS) dan Departemen Sosial sebagai ketidakmampuan individu dalam memenuhi kebutuhan dasar minimal (*basic needs approach*) untuk hidup layak (baik makanan maupun non makanan). Konsep ini mengacu pada *Handbook on Poverty and Inequality* yang diterbitkan oleh *World Bank*. Dengan pendekatan ini, kemiskinan dipandang sebagai ketidakmampuan dari sisi ekonomi untuk memenuhi kebutuhan dasar makanan dan bukan makanan yang diukur dari sisi pengeluaran. Penduduk dikategorikan sebagai penduduk miskin jika memiliki rata-rata pengeluaran per kapita per bulan di bawah garis kemiskinan.

Tabel 1.17
Perbandingan Angka Kemiskinan Kota Jambi, Provinsi Jambi dan Indonesia Tahun 2020-2022

URAIAN	Persentase Kemiskinan (%)			Garis Kemiskinan (Rupiah)		
	2020	2021	2022	2020	2021	2022
Kota Jambi	8,27	9,02	8,33	529.090	563.403	605.556
Provinsi Jambi	7,58	8,09	7,62	483.542	506.355	545.870
Indonesia	10,19	9,71	9,54	475.477	502.730	505.649

Sumber: BPS RI dan BPS Provinsi Jambi, 2023

Berdasarkan tabel di atas bahwa angka kemiskinan dan garis kemiskinan di Kota Jambi mengalami peningkatan sejak tahun 2020. Peningkatan angka kemiskinan sejak tahun 2020 dikarenakan aktivitas ekonomi yang melambat akibat pandemi Covid-19. Sedangkan untuk tahun 2022 ini dikarenakan penyesuaian harga BBM, kenaikan harga beberapa komoditas pokok dan tingkat inflasi yang cukup tinggi. Adapun perbandingan persentase kemiskinan Kota Jambi, Provinsi Jambi dan Indonesia Tahun 2020-2022 seperti terlihat pada gambar di bawah ini.



Gambar 1.24
Perbandingan Persentase Kemiskinan Kota Jambi, Provinsi Jambi dan Indonesia Tahun 2018-2022

Dari gambar di atas dapat dilihat bahwa selama 5 (lima) tahun terakhir, persentase kemiskinan Kota Jambi berada di bawah persentase kemiskinan Indonesia, namun berada di atas persentase kemiskinan Provinsi Jambi.

Pada tahun 2022, hampir semua negara berusaha mempercepat proses pemulihan ekonomi pasca terdampak pandemi Covid-19. Pemerintah Indonesia juga terus berupaya meningkatkan berbagai program perlindungan sosial berupa bantuan sosial. Penyaluran bantuan sosial diberikan kepada Keluarga Penerima Manfaat (KPM). Berbagai jenis bantuan sosial yang diluncurkan diantaranya Bantuan Pangan Non Tunai (BPNT)/Program Sembako, Program Indonesia Pintar (PIP), dan Program Keluarga Harapan (PKH)

1.3.12. Tingkat Pengangguran Terbuka (TPT)

Pengangguran terbuka adalah situasi dimana orang sama sekali tidak bekerja dan berusaha mencari pekerjaan. Pengangguran terbuka di samping mencakup

penduduk yang aktif mencari pekerjaan, mencakup pula kelompok penduduk yang sedang mempersiapkan usaha/pekerjaan baru, kelompok penduduk yang tidak mencari pekerjaan karena merasa tidak mungkin mendapatkan pekerjaan, serta kelompok penduduk yang tidak aktif mencari pekerjaan dengan alasan sudah mempunyai pekerjaan, tetapi belum mulai bekerja.

Tabel 1.18
Tingkat Pengangguran Terbuka Kota Jambi, Provinsi Jambi dan Indonesia Tahun 2018-2022

Tahun	Tingkat Pengangguran Terbuka		
	Kota Jambi	Provinsi Jambi	Indonesia
2018	6,56	3,87	5,30
2019	6,72	4,19	5,23
2020	10,49	5,13	7,07
2021	10,66	5,09	6,49
2022	8,95	4,59	5,86

Sumber: BPS RI dan BPS Provinsi Jambi, 2022

Berdasarkan tabel di atas bahwa tingkat pengangguran terbuka di Kota Jambi mengalami peningkatan selama 4 (empat) tahun terakhir dan mengalami penurunan sebesar 8,95 pada tahun 2022. Tingkat pengangguran terbuka Kota Jambi berada di atas tingkat pengangguran Provinsi Jambi dan Indonesia. Adapun perbandingan tingkat pengangguran terbuka Kota Jambi, Provinsi Jambi dan Indonesia Tahun 2018-2022 seperti terlihat pada gambar di bawah ini.

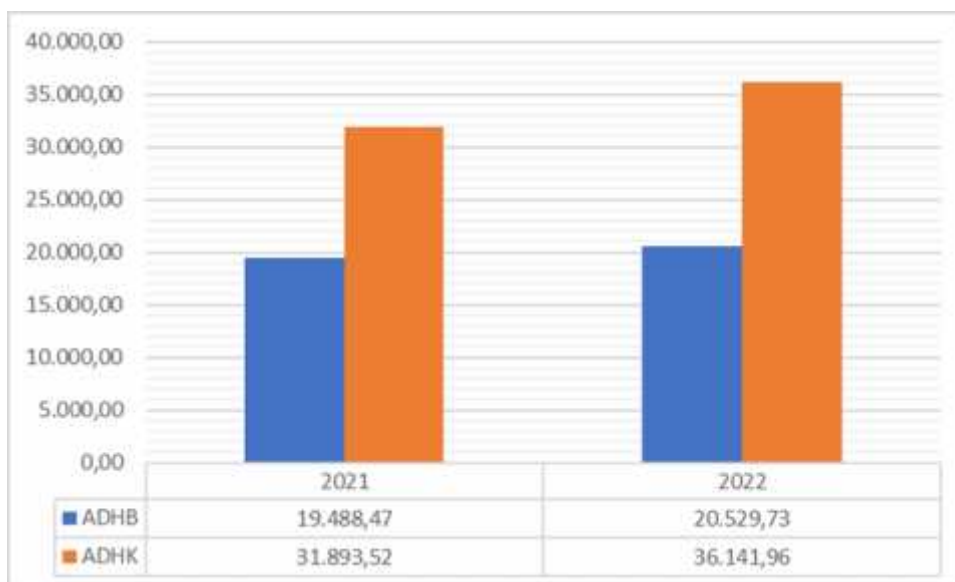


Gambar 1.25
Perbandingan Tingkat Pengangguran Terbuka Kota Jambi, Provinsi Jambi dan Indonesia Tahun 2018-2022

Kota Jambi merupakan ibukota dari Provinsi Jambi. Pemusatan kegiatan ekonomi di kota menciptakan terjadinya migrasi penduduk desa ke kota untuk mencari pekerjaan. Situasi ini dalam jangka panjang menyebabkan surplus tenaga kerja yang kronik di kota. Surplus tenaga kerja berarti tingkat pengangguran di kota cenderung tinggi dibandingkan di daerah pedesaan. Seiring membaiknya perekonomian pasca pandemi Covid-19 sehingga Tingkat Pengangguran Terbuka mengalami penurunan.

1.3.13. Pendapatan Perkapita

Pendapatan perkapita adalah pendapatan rata-rata penduduk di suatu wilayah. Pendapatan perkapita merupakan indikator atau tolak ukur dalam mengukur tingkat kesejahteraan masyarakat. Semakin tinggi nilai pendapatan perkapita suatu negara, artinya masyarakat tersebut semakin Makmur. Adapun perbandingan pendapatan perkapita Kota Jambi tahun 2021 - 2022 seperti terlihat pada gambar di bawah ini.



Gambar 1.26
Pendapatan Perkapita Tahun 2021 dan 2022

Pada Tahun 2021 pendapatan perkapita Kota Jambi berdasarkan Atas Dasar Harga Konstan sebesar Rp.31.893,52 (miliar rupiah) dan mengalami peningkatan menjadi Rp.36.141,96 (miliar rupiah) pada tahun 2022. Sementara pendapatan perkapita Kota Jambi berdasarkan Atas Dasar Harga Berlaku pada tahun 2021 sebesar Rp.19.484,47 (miliar rupiah) dan mengalami peningkatan menjadi Rp.20.529,73 (miliar rupiah) pada tahun 2022 (BPS Kota Jambi, data diolah).

1.3.14. Gini Ratio

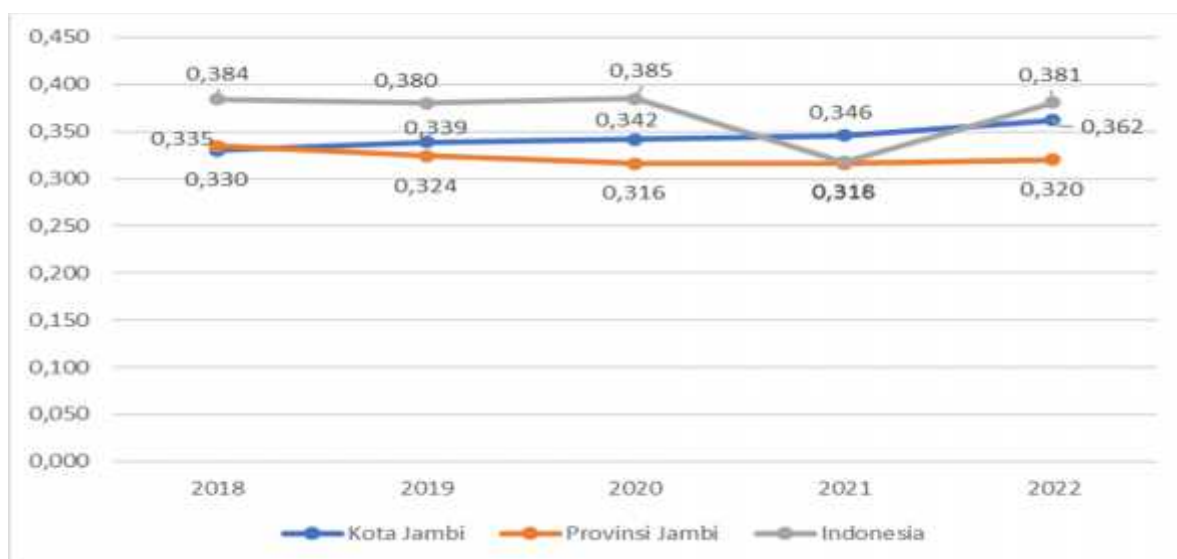
Dalam mengukur tingkat ketimpangan di Indonesia, BPS menggunakan data pengeluaran sebagai proksi pendapatan yang bersumber dari Susenas. *Gini ratio* adalah salah satu ukuran ketimpangan pengeluaran yang digunakan. Nilai *gini ratio* berkisar antara 0 (nol) dan 1 (satu). Nilai *gini ratio* yang semakin mendekati 1 mengindikasikan tingkat ketimpangan yang semakin tinggi. Artinya, penduduk dengan *income* tinggi akan menerima angka persentase yang jauh lebih tinggi pula dari total *income* seluruh penduduk.

Tabel 1.19
Gini Ratio Kota Jambi, Provinsi Jambi dan Indonesia Tahun 2018 s.d 2022

Tahun	Gini Ratio		
	Kota Jambi	Provinsi Jambi	Indonesia
2018	0,330	0,335	0,384
2019	0,339	0,324	0,380
2020	0,342	0,316	0,385
2021	0,346	0,318	0,318
2022	0,362	0,320	0,381

Sumber: BPS RI dan BPS Provinsi Jambi, 2023

Secara umum dari Tahun 2018-2022 kondisi *gini ratio* di Kota Jambi mengalami peningkatan. Hal ini mengindikasikan bahwa distribusi pengeluaran masyarakat memburuk. Namun bila Gini Ratio terus menurun berarti distribusi pengeluaran masyarakat mengalami perbaikan. Untuk melihat trend *gini ratio* Kota Jambi, Provinsi Jambi dan Indonesia selama 5 (lima) tahun terakhir, dapat dilihat pada gambar di bawah ini.



Gambar 1.27
Trend Gini Ratio Kota Jambi, Provinsi Jambi dan Indonesia Tahun 2018-2022

Dari gambar di atas dapat dilihat bahwa selama 5 (lima) tahun terakhir *gini ratio* Kota Jambi mengalami peningkatan dari 0,33 di tahun 2018 menjadi 0,36 di tahun 2022.

BAB II

PERUBAHAN PENJABARAN ANGGARAN PENDAPATAN DAN BELANJA DAERAH

Undang-Undang Nomor 33 Tahun 2004 tentang Perimbangan Keuangan antara Pemerintah Pusat dan Pemerintahan Daerah (Lembaran Negara Republik Indonesia Tahun 2004 Nomor 126, Tambahan Lembaran Negara Republik Indonesia Nomor 4438) dan Undang-Undang Nomor 23 Tahun 2014 tentang Pemerintahan Daerah (Lembaran Negara Republik Indonesia Tahun 2014 Nomor 244, Tambahan Lembaran Negara Republik Indonesia Nomor 5587) sebagaimana telah beberapa kali diubah terakhir dengan Undang-Undang Nomor 9 Tahun 2015 tentang Perubahan Kedua atas Undang-Undang Nomor 23 Tahun 2014 tentang Pemerintahan Daerah (Lembaran Negara Republik Indonesia Tahun 2015 Nomor 58, Tambahan Lembaran Negara Republik Indonesia Nomor 5679) menjadi dasar dikeluarkannya Peraturan Pemerintah Republik Indonesia Nomor 12 Tahun 2019 Tentang Pengelolaan Keuangan Daerah yang menjelaskan bahwa Pengelolaan Keuangan Daerah dilakukan secara tertib, efisien, ekonomis, efektif, transparan, dan bertanggung jawab dengan memperhatikan rasa keadilan, kepatutan, manfaat untuk masyarakat, serta taat pada ketentuan peraturan perundang-undangan yang diwujudkan dalam Anggaran Pendapatan dan Belanja DAERAH (APBD). APBD adalah rencana keuangan tahunan Daerah yang ditetapkan dengan Perda. APBD merupakan dasar bagi Pemerintah Daerah untuk melakukan Penerimaan dan Pengeluaran Daerah.

Kuangan Daerah adalah semua hak dan kewajiban Daerah dalam rangka penyelenggaraan Pemerintahan Daerah yang dapat dinilai dengan uang serta segala bentuk kekayaan yang dapat dijadikan milik Daerah berhubung dengan hak dan kewajiban Daerah tersebut. Keuangan Daerah meliputi:

- a. Hak Daerah untuk memungut pajak daerah dan retribusi daerah serta melakukan pinjaman;
- b. Kewajiban Daerah untuk menyelenggarakan Urusan Pemerintahan Daerah dan membayar tagihan pihak ketiga;
- c. Penerimaan Daerah;
- d. Pengeluaran Daerah;
- e. Kekayaan daerah yang dikelola sendiri atau oleh pihak lain berupa uang, surat berharga, piutang, barang, serta hak lain yang dapat dinilai dengan uang, termasuk kekayaan daerah yang dipisahkan; dan/atau
- f. Kekayaan pihak lain yang dikuasai oleh Pemerintah Daerah dalam rangka penyelenggaraan tugas Pemerintahan Daerah dan/atau kepentingan umum.

Berdasarkan PP Nomor 12 Tahun 2019, APBD merupakan satu kesatuan yang terdiri atas:

- a. Pendapatan Daerah;
- b. Belanja Daerah; dan
- c. Pembiayaan Daerah.

Pendapatan Daerah meliputi semua penerimaan uang melalui Rekening Kas Umum Daerah yang tidak perlu dibayar kembali oleh Daerah dan penerimaan lainnya yang sesuai dengan ketentuan peraturan perundang-undangan diakui sebagai penambah ekuitas yang merupakan hak daerah dalam 1 (satu) tahun anggaran. Belanja Daerah meliputi semua pengeluaran dari Rekening Kas Umum Daerah yang tidak perlu diterima kembali oleh Daerah dan pengeluaran lainnya yang sesuai dengan ketentuan peraturan perundang-undangan diakui sebagai pengurang ekuitas yang merupakan kewajiban daerah dalam 1 (satu) tahun anggaran. Pembiayaan daerah meliputi semua penerimaan yang perlu dibayar kembali dan/atau pengeluaran yang akan diterima kembali, baik pada tahun anggaran berkenaan maupun pada tahun anggaran berikutnya.

Pendapatan Daerah terdiri atas:

- a. Pendapatan Asli Daerah;
- b. Pendapatan Transfer; dan
- c. Lain-lain Pendapatan Daerah Yang Sah.

Klasifikasi Belanja Daerah terdiri atas:

- a. Belanja Operasi;
- b. Belanja Modal;
- c. Belanja Tidak Terduga; dan
- d. Belanja Transfer.

Pembiayaan Daerah terdiri atas:

- a. Penerimaan Pembiayaan; dan
- b. Pengeluaran Pembiayaan.

Berikut disajikan tabel penjabaran APBD Kota Jambi Tahun Anggaran 2022 dan perubahan penjabaran APBD Kota Jambi Tahun Anggaran 2022.

Tabel 2.1
Penjabaran APBD Kota Jambi TA 2022 dan
Perubahan Penjabaran APBD Kota Jambi TA 2022

Kode	Uraian	Jumlah (Rp)		Bertambah/(Berkurang)	
		Sebelum Perubahan	Setelah Perubahan	(Rp)	%
4	PENDAPATAN DAERAH				
4.1	PENDAPATAN ASLI DAERAH (PAD)	465.887.262.838	479.170.812.838	13.283.550.000	3 %
4.1.01	Pajak Daerah	317.880.000.000	320.380.000.000	2.500.000.000	1 %
4.1.02	Retribusi Daerah	49.761.000.000	50.544.550.000	783.550.000	2 %
4.1.03	Hasil Pengelolaan Kekayaan Daerah yang Dipisahkan	9.602.267.383	9.602.267.383	0	0 %
4.1.04	Lain-lain PAD yang Sah	88.643.995.455	98.643.995.455	10.000.000.000	11 %
4.2	PENDAPATAN TRANSFER	1.162.863.727.047	1.179.865.757.633	17.002.030.586	1 %
4.2.01	Pendapatan Transfer Pemerintah Pusat	1.049.712.354.000	1.043.701.069.731	(6.011.284.269)	1 %
4.2.02	Pendapatan Transfer Antar Daerah	113.151.373.047	136.164.687.902	23.013.314.855	20 %
4.3	LAIN-LAIN PENDAPATAN DAERAH YANG SAH	62.086.993.000	0	(62.086.993.000)	100 %
4.3.03	Lain-lain Pendapatan Sesuai dengan Ketentuan Peraturan Per-UU	62.086.993.000	0	(62.086.993.000)	100 %
	Jumlah Pendapatan	1.690.837.982.885	1.659.036.570.471	(31.801.412.414)	2 %
5	BELANJA DAERAH				
5.1	BELANJA OPERASI	1.378.474.564.467	1.393.889.645.628	15.415.081.161	1 %
5.1.01	Belanja Pegawai	716.220.301.886	736.133.689.205	19.913.387.319	3 %
5.1.02	Belanja Barang dan Jasa	535.320.792.195	586.597.786.806	51.276.994.611	10 %
5.1.03	Belanja Bunga	8.000.000.000	6.901.104.160	(1.098.895.840)	14 %
5.1.04	Belanja Subsidi	1.259.178.000	540.000.000	(719.178.000)	57 %
5.1.05	Belanja Hibah	110.736.025.286	54.145.448.357	(56.590.576.929)	51 %
5.1.06	Belanja Bantuan Sosial	6.938.267.100	9.571.617.100	2.633.350.000	38 %
5.2	BELANJA MODAL	375.457.126.948	401.844.618.485	26.387.491.537	7 %
5.2.01	Belanja Modal Tanah	9.000.000.000	7.600.000.000	(1.400.000.000)	16 %
5.2.02	Belanja Modal Peralatan dan Mesin	71.871.054.416	70.864.931.067	(1.006.123.349)	1 %
5.2.03	Belanja Modal Gedung dan Bangunan	153.551.824.662	169.850.261.130	16.298.436.468	11 %
5.2.04	Belanja Modal Jalan, Jaringan, dan Irigasi	129.202.903.339	142.063.825.839	12.860.922.500	10 %
5.2.05	Belanja Modal Aset Tetap Lainnya	11.831.344.531	11.465.600.449	(365.744.082)	3 %
5.3	BELANJA TIDAK TERDUGA	19.815.387.470	5.390.059.516	(14.425.327.954)	73 %
5.3.01	Belanja Tidak Terduga	19.815.387.470	5.390.059.516	(14.425.327.954)	73 %
	Jumlah Belanja	1.773.747.078.885	1.801.124.323.629	27.377.244.744	2 %
	Total Surplus/(Defisit)	(82.909.096.000)	(142.087.753.158)	(59.178.657.158)	-71 %
6	PEMBIAYAAN DAERAH				
6.1	PENERIMAAN PEMBIAYAAN	130.409.096.000	215.087.753.158	84.678.657.158	65 %
6.1.01	Sisa Lebih Perhitungan Anggaran Tahun Sebelumnya	75.000.000.000	159.678.657.158	84.678.657.158	113 %
6.1.04	Penerimaan Pinjaman Daerah	55.409.096.000	55.409.096.000	0	0 %
	Jumlah Penerimaan Pembiayaan	130.409.096.000	215.087.753.158	84.678.657.158	65 %
6.2	PENGELUARAN PEMBIAYAAN	47.500.000.000	73.000.000.000	25.500.000.000	54 %
6.2.02	Penyertaan Modal Daerah	500.000.000	3.000.000.000	2.500.000.000	500 %
6.2.03	Pembayaran Cicilan Pokok Utang yang Jatuh Tempo	47.000.000.000	70.000.000.000	23.000.000.000	49 %
	Jumlah Pengeluaran Pembiayaan	47.500.000.000	73.000.000.000	25.500.000.000	54 %
	Pembiayaan Netto	82.909.096.000	142.087.753.158	59.178.657.158	71 %
6.3	Sisa Lebih Pembiayaan Anggaran Daerah Tahun Berkenaan	0	0	0	100 %

BAB III

**HASIL PENYELENGGARAAN URUSAN PEMERINTAHAN
YANG MENJADI KEWENANGAN DAERAH**

3.1. CAPAIAN PELAKSANAAN PROGRAM DAN KEGIATAN

3.1.1. URUSAN WAJIB (PELAYANAN DASAR DAN NON PELAYANAN DASAR)

3.1.1.1. Urusan Pendidikan

Urusan Pendidikan merupakan Urusan Wajib Pelayanan Dasar yang dilaksanakan oleh Dinas Pendidikan Kota Jambi. Pada RPJMD Kota Jambi tahun 2018-2023 urusan ini mengacu pada Misi 5, yaitu Peningkatan Kualitas Kehidupan Masyarakat Perkotaan, dengan sasaran RPJMD yakni Meningkatkan Kualitas dan Aksesibilitas Pendidikan. Adapun keterkaitan Urusan Pendidikan dengan RPJMD Kota Jambi tahun 2018-2023 dapat dilihat pada tabel dibawah ini.

Tabel 3.1
Keterkaitan Urusan Pendidikan dengan RPJMD Kota Jambi tahun 2018-2023

Misi	Tujuan	Indikator Tujuan	Sasaran	Indikator Sasaran	Target 2022	Realisasi 2022
Peningkatan Kualitas Kehidupan Masyarakat Perkotaan	Terwujudnya Sumber Daya Manusia yang Berdaya Saing	Indeks Pembangunan Manusia (IPM)	Meningkatkan Kualitas dan Aksesibilitas Pendidikan	Harapan Lama Sekolah (HLS)	15,38	15,38
				Rata-rata Lama Sekolah (RLS)	11,21	11,21

Sumber: Dinas Pendidikan Kota Jambi 2023

Pada tahun 2022, target Indikator Sasaran Harapan Lama Sekolah (HLS) sebesar 15,38, dan terealisasi sebesar 15,38. Perhitungan HLS dilaksanakan dengan menggunakan formulasi jumlah penduduk usia i yang bersekolah pada tahun t dibagi dengan jumlah penduduk usia i pada tahun t dikali dengan faktor koreksi pesantren.

Pada Tahun 2022, target indikator Rata-rata Lama Sekolah (RLS) sebesar 11,21 dan terealisasi sebesar 11,21. Perhitungan RLS dilaksanakan dengan menggunakan formulasi lama sekolah penduduk ke i di suatu wilayah dibagi jumlah penduduk.

Total anggaran yang dialokasikan untuk Dinas Pendidikan Kota Jambi pada tahun 2022 adalah sebagai berikut :

	Anggaran	Realisasi	Persentase
Belanja Operasi	Rp. 430.468.634.010,-	Rp. 373.084.525.663,-	(86,67 %)
Belanja Modal	Rp. 42.025.954.698,-	Rp. 41.732.332.058,-	(99,30 %)
Total Anggaran	Rp. 472.494.588.708,-	Rp. 414.816.857.721,-	(87,79 %)

Capaian realisasi keuangan yang hanya sebesar 87,79%, sebagian besar terdapat pada penyediaan anggaran untuk gaji dikarenakan adanya guru yang pensiun/mutasi, Sisa Tambahan Penghasilan (Tamsil), Sisa Tunjangan Profesi Guru (TPG), Sisa TPP, Terdapat tenaga honor sekolah yang mengundurkan diri (Guru SD BOSDA), dan lain-lain.

Adapun capaian kinerja sasaran strategis Dinas Pendidikan Kota Jambi dapat dilihat pada tabel dibawah ini.

Tabel 3.2
Capaian Kinerja Sasaran Strategis
Dinas Pendidikan Kota Jambi pada Tahun 2022

NO	SASARAN STRATEGIS	INDIKATOR KINERJA	TARGET	REALISASI
1	Meningkatnya Kualitas dan Aksesibilitas Pendidikan	1. Angka Partisipasi Kasar (APK) PAUD dan PNF	72,90%	46,61%**
		2. Angka Partisipasi Murni (APM) PAUD dan PNF	71,52%	30,62%**
		3. Angka Partisipasi Sekolah (APS) PAUD dan PNF	61,95%	70,25%**
		4. Angka Partisipasi Kasar (APK) SD	114,46%	84,09%**
		5. Angka Partisipasi Murni (APM) SD	99,88%	83,36%**
		6. Angka Partisipasi Sekolah (APS) SD	100,53%	99,70%**
		7. Rerata UAS SD	100%	100%
		8. Angka Partisipasi Kasar (APK) SMP	112,26%	83,06%**
		9. Angka Partisipasi Murni (APM) SMP	95,24%	70,73%**
		10. Angka Partisipasi Sekolah (APS) SMP	85%	98,87%**
		11. Rerata UN SMP	100%	100%
		12. Kompetensi Pendidik Dan Tenaga Kependidikan Yang Memenuhi Standar Nasional Pendidikan	100%	100%

Sumber : Angka Sementara (**) Dinas Pendidikan Kota Jambi 2022 (perhitungan belum termasuk siswa dibawah naungan Kemenag)

Tabel di atas menyajikan capaian sasaran strategis Dinas Pendidikan pada Tahun 2022 adalah sebagai berikut :

1. Angka Partisipasi Kasar (APK) PAUD dan PNF ditargetkan sebesar 72,90% dan terealisasi 46,61%. Indikator ini diukur dengan rumus perbandingan antara jumlah Murid Paud/PNF/Sederajat di Kota Jambi terhadap jumlah penduduk usia 3-6 Tahun di Kota Jambi.
2. Angka Partisipasi Murni (APM) PAUD dan PNF ditargetkan sebesar 71,52% dan terealisasi sebesar 30,62%. Indikator ini diukur dengan rumus Jumlah Murid Paud/PNF/Sederajat usia 3-6 Tahun di Kota Jambi terhadap terhadap jumlah penduduk usia 3-6 Tahun di Kota Jambi.

3. Angka Partisipasi Sekolah (APS) PAUD dan PNF ditargetkan sebesar 61,95% dan terealisasi sebesar 70,25%. Indikator ini diukur dengan rumus Jumlah penduduk usia 3-6 Tahun yang masih bersekolah di Kota Jambi terhadap jumlah penduduk usia 3-6 Tahun di Kota Jambi.
4. Angka Partisipasi Kasar (APK) SD/Sederajat ditargetkan sebesar 114,46% dan terealisasi sebesar 84,09%. Indikator ini diukur dengan rumus perbandingan antara jumlah Murid SD/Sederajat di Kota Jambi terhadap jumlah penduduk usia 7-12 Tahun di Kota Jambi.
5. Angka Partisipasi Murni (APM) SD/Sederajat ditargetkan sebesar 99,88% dan terealisasi 83,36%. Indikator ini diukur dengan rumus Jumlah Murid SD/Sederajat usia 7-12 Tahun di Kota Jambi terhadap terhadap jumlah penduduk usia 7-12 Tahun di Kota Jambi.
6. Angka Partisipasi Sekolah (APS) SD/Sederajat ditargetkan sebesar 100,53% dan terealisasi 99,70%. Indikator ini diukur dengan rumus Jumlah penduduk usia 7-12 Tahun yang masih bersekolah di Kota Jambi terhadap jumlah penduduk usia 7-12 Tahun di Kota Jambi.
7. Rerata UAS SD ditargetkan sebesar 100% dan terealisasi sesuai target. Indikator ini diukur dengan rumus Jumlah Siswa SD/Sederajat yang lulus UAS terhadap Jumlah Siswa SD/Sederajat yang mengikuti Ujian UAS SD.
8. Angka Partisipasi Kasar (APK) SMP/Sederajat ditargetkan sebesar 112,26% dan terealisasi sebesar 83,06%. Indikator ini diukur dengan rumus perbandingan antara jumlah Murid SMP/Sederajat di Kota Jambi terhadap jumlah penduduk usia 13-15 Tahun di Kota Jambi. APK yang tinggi menunjukkan tingginya tingkat partisipasi sekolah, tanpa memperhatikan ketepatan usia sekolah pada jenjang pendidikannya.
9. Angka Partisipasi Murni (APM) SMP/Sederajat ditargetkan sebesar 95,24% dan terealisasi sebesar 70,73%. Indikator ini diukur dengan rumus Jumlah Murid SMP/Sederajat usia 13-15 Tahun di Kota Jambi terhadap terhadap jumlah penduduk usia 13-15 Tahun di Kota. Secara umum, APM akan selalu lebih rendah dari APK karena APK memperhitungkan jumlah penduduk di luar usia sekolah pada jenjang pendidikan yang bersangkutan.
10. Angka Partisipasi Sekolah (APS) SMP/Sederajat ditargetkan sebesar 85% dan terealisasi 98,87%. Indikator ini diukur dengan rumus Jumlah penduduk usia 13-15 Tahun yang masih bersekolah di Kota Jambi terhadap jumlah penduduk usia 13-15 Tahun di Kota Jambi. Memberikan makna bahwa sudah hampir seluruh penduduk Kota Jambi berusia 13 -15 tahun sedang bersekolah.

11. Rerata UN SMP ditargetkan sebesar 100% dan terealisasi sesuai target. Indikator ini diukur dengan rumus Jumlah Siswa SD/Sederajat yang lulus UAS terhadap Jumlah Siswa SD/Sederajat yang mengikuti Ujian UAS SD.

12. Kompetensi Pendidik dan Tenaga Kependidikan Yang Memenuhi Standar Nasional Pendidikan ditargetkan sebesar 100% dan terealisasi sesuai target. Indikator ini diukur dengan rumus jumlah pendidik dan tenaga kependidikan yang memenuhi standar nasional pendidikan terhadap total jumlah guru se kota Jambi.

Adapun Standar Pelayanan Minimal (SPM) Urusan Pendidikan Tahun 2022 seperti pada tabel di bawah ini:

Tabel 3.3
Capaian Kinerja Standar Pelayanan Minimal (SPM)
Dinas Pendidikan Kota Jambi pada Tahun 2022

NO	URAIAN SPM	SASARAN	TARGET	CAPAIAN
1	Tingkat partisipasi warga negara usia 5-6 tahun yang berpartisipasi dalam PAUD	10.000 Peserta Didik	100%	96,05%
2	Tingkat partisipasi warga negara usia 7-12 tahun yang berpartisipasi dalam pendidikan dasar	53.049 Peserta Didik	100%	100%
3	Tingkat partisipasi warga negara usia 13-15 tahun yang berpartisipasi dalam pendidikan menengah pertama	25.695 Peserta Didik	100%	100%
4	Tingkat partisipasi warga negara usia 7-18 tahun yang belum menyelesaikan pendidikan dasar dan menengah yang berpartisipasi dalam pendidikan kesetaraan	1.163 Peserta Didik	100%	100%

Sumber : Dinas Pendidikan Kota Jambi 2023

Dinas Pendidikan Kota Jambi pada tahun tahun 2022 memiliki 5 (lima) program, 16 (enam belas) kegiatan, dan 72 (tujuh puluh dua) sub kegiatan

3.1.1.2. Urusan Kesehatan

Urusan Kesehatan merupakan Urusan Wajib Pelayanan Dasar yang dilaksanakan oleh Dinas Kesehatan Kota Jambi. Pada RPJMD Kota Jambi tahun 2018-2023 urusan ini mengacu pada Misi 5, yaitu Peningkatan Kualitas Kehidupan Masyarakat Perkotaan, dengan sasaran RPJMD yakni Meningkatkan Derajat Kesehatan. Adapun keterkaitan Urusan Kesehatan dengan RPJMD Kota Jambi tahun 2018-2023 dapat dilihat pada tabel dibawah ini.

Tabel 3.4
Keterkaitan Urusan Kesehatan dengan RPJMD Kota Jambi tahun 2018-2023

Misi	Tujuan	Indikator Tujuan	Sasaran	Indikator Sasaran	Target 2022	Realisasi 2022
Peningkatan Kualitas Kehidupan Masyarakat Perkotaan	Terwujudnya Sumber Daya Manusia yang Berdaya Saing	Indeks Pembangunan Manusia	Meningkatkan Derajat Kesehatan	Umur Harapan Hidup (UHH)	72,81	72,99

Sumber: Dinas Kesehatan Kota Jambi 2023

Pada tahun 2022, indikator Sasaran Umur Harapan Hidup ditargetkan sebesar 72,81 dengan realisasi sebesar 72,99. Realisasi ini melebihi target yang ditetapkan serta mengalami peningkatan realisasi dari tahun 2021 yang sebesar 72,71. Realisasi Umur Harapan Hidup dihitung berdasarkan formulasi total kelompok umur tertentu orang yang meninggal pada tahun 2022 dibagi dengan jumlah orang yang meninggal pada tahun 2022.

Total anggaran yang dialokasikan untuk Dinas Kesehatan Kota Jambi pada tahun 2022 adalah sebagai berikut:

	Anggaran	Realisasi	Persentase
Belanja Operasi	Rp.261.081.312.053,-	Rp.237.878.289.089,-	(91,11%)
Belanja Modal	<u>Rp. 31.926.946.077,-</u>	<u>Rp. 27.726.511.007,-</u>	(86,84%)
Total Anggaran	Rp.293.008.258.130,-	Rp.265.604.800.096,-	(90,65%)

Sedangkan Pendapatan Asli Daerah (PAD) yang ditargetkan pada Tahun 2022 sebesar Rp. 82.265.755.400,- dengan realisasi sebesar Rp. 72.553.780.347,-. Target PAD tidak tercapai karena jumlah penerimaan menurun akibat Pandemi COVID-19.

Adapun capaian kinerja sasaran strategis Dinas Kesehatan Kota Jambi dapat dilihat pada tabel dibawah ini.

Tabel 3.5
Capaian Kinerja Sasaran Strategis Dinas Kesehatan Kota Jambi pada Tahun 2022

NO	Sasaran Strategis	Indikator Kinerja	Target 2022	Realisasi 2022
1	Peningkatan Jaminan masyarakat tidak mampu terhadap pelayanan kesehatan	Persentase masyarakat yang tidak mampu yang dijamin kesehatannya	100%	100%
2	Peningkatan mutu pelayanan kesehatan	Persentase Puskesmas dan Rumah sakit yang terakreditasi	100%	97%
		Terpenuhinya standar sarana prasarana dan alat kesehatan pada rumah sakit pemerintah dan puskesmas	50%	71,57%
3	Peningkatan status kesehatan masyarakat	Menurunkan Jumlah Kasus Kematian ibu melahirkan	0	4
		Menurunkan Jumlah Kasus Kematian bayi baru lahir	0	1
4	Peningkatan Pengendalian dan Pencegahan penyakit menular dan tidak menular	Menurunnya angka penyakit menular dan tidak menular	100%	100%

Sumber : Dinas Kesehatan Kota Jambi 2023

Tabel di atas menyajikan capaian sasaran strategis Dinas Kesehatan Kota Jambi dan pada tahun 2022 adalah sebagai berikut :

1. Persentase masyarakat yang tidak mampu yang dijamin kesehatannya ditargetkan sebesar 100% dan terealisasi sesuai target. Indikator ini diukur dengan rumusan formulasi jumlah realisasi dibagi dengan jumlah target di kali 100%;

2. Persentase puskesmas dan rumah sakit pemerintah yang terakreditasi ditargetkan sebesar 100% dan terealisasi sebesar 97%. Persentase realisasi sebesar 97% ini disebabkan karena Rumah Sakit Abdurrahman Sayoeti belum dilakukan survey akreditasi. indikator ini diukur dengan rumusan formulasi jumlah realisasi dibagi dengan jumlah target di kali 100%.
3. Terpenuhinya standar sarana prasarana dan alat kesehatan pada rumah sakit pemerintah dan puskesmas ditargetkan sebesar 50% dan terealisasi sebesar 71,57%. Indikator ini dihitung dari rumus formulasi melihat capaian pada aplikasi ASPAK (aplikasi sarana prasarana dan alat kesehatan) yang menjadi indikator SPA;
4. Indikator menurunkan kasus kematian Ibu melahirkan ditargetkan sebanyak 0 kasus dan terealisasi sebanyak 4 kasus. Realisasi Jumlah Kematian Ibu Tahun 2022 ini menurun dibandingkan tahun sebelumnya yaitu sebanyak 6 (enam) orang. Indikator ini diukur dari jumlah kematian ibu melahirkan di Kota Jambi dengan penyebab kematian faktor penyakit dari ibu melahirkan.
5. Indikator menurunkan Jumlah kasus kematian bayi baru lahir ditargetkan sebanyak 0 kasus dan terealisasi sebanyak 1 kasus. Pada tahun 2022, kasusnya juga menurun dibandingkan tahun sebelumnya yaitu sebanyak 4 (empat) orang. Indikator ini diukur dengan menghitung jumlah kematian bayi yang baru lahir di Kota Jambi. Penyebab kematian bayi baru lahir tersebut adalah asfiksia.
6. Indikator menurunnya angka penyakit menular dan tidak ditargetkan sebesar 100% dan terealisasi sesuai target. Perhitungan ini diukur dengan menggunakan rumus jumlah realisasi dibagi dengan jumlah target dikali 100%.

Adapun Standar Pelayanan Minimal (SPM) Urusan Kesehatan Tahun 2022 seperti pada tabel di bawah ini:

Tabel 3.6
Capaian Kinerja Standar Pelayanan Minimal (SPM)
Dinas Kesehatan Kota Jambi pada Tahun 2022

No	Uraian SPM	Target 2022	Realisasi 2022	Realisasi %
1	Pelayanan Kesehatan Ibu Hamil	11.571	10.083	87
2	Pelayanan Kesehatan Ibu Bersalin	11.044	9.853	89
3	Pelayanan Kesehatan Bayi Baru Lahir	11.044	9.699	88
4	Pelayanan Kesehatan Balita	28.306	24.784	88
5	Pelayanan Kesehatan pada Usia Pendidikan Dasar	67.025	60.254	90
6	Pelayanan Kesehatan pada Usia Produktif	80.000	64.522	81
7	Pelayanan Kesehatan pada Usia Lanjut	42.680	40.934	96
8	Pelayanan Kesehatan Penderita Hipertensi	37.000	29.745	80
9	Pelayanan Kesehatan Penderita Diabetes Mellitus (DM)	17.000	12.764	75
10	Pelayanan Kesehatan Orang dengan Gangguan Jiwa (ODGJ) Berat	1.100	1.045	95
11	Pelayanan Kesehatan Orang Terduga Tuberkulosis	9.025	6.139	68

No	Uraian SPM	Target 2022	Realisasi 2022	Realisasi %
12	Pelayanan Kesehatan Orang dengan Resiko Terinfeksi Virus yang Melemahkan Daya Tahan Tubuh Manusia	16.645	8.135	49

Sumber: Dinas Kesehatan Kota Jambi, 2023

Dinas Kesehatan Kota Jambi pada tahun tahun 2022 memiliki 4 (empat) program, 14 (empat belas) kegiatan, dan 72 (tujuh puluh dua) sub kegiatan.

3.1.1.3. Urusan Pekerjaan Umum dan Penataan Ruang

Urusan Pekerjaan Umum dan Penataan Ruang merupakan Urusan Wajib Pelayanan Dasar yang dilaksanakan oleh Dinas Pekerjaan Umum dan Penataan Ruang (DPUPR) Kota Jambi. Pada RPJMD Kota Jambi tahun 2018-2023 urusan ini mengacu pada Misi 3, yaitu Penguatan Pengelolaan Infrastruktur dan Utilitas Perkotaan serta Penataan Lingkungan, dengan tujuan RPJMD yakni Terwujudnya Aksesibilitas dan Kapabilitas Utilitas Perkotaan yang Berkelanjutan, dimana indikator tujuan tersebut adalah Indeks Kepuasan Layanan Infrastruktur (IKLI) yang pada Tahun 2022 ditargetkan sebesar 7,5 dan terealisasi sebesar 7,71. Adapun keterkaitan Urusan Pekerjaan Umum dan Penataan Ruang dengan RPJMD Kota Jambi tahun 2018-2023 dapat dilihat pada tabel dibawah ini.

Tabel 3.7
Keterkaitan Urusan Pekerjaan Umum dan Penataan Ruang dengan RPJMD Kota Jambi Tahun 2018-2023

Misi	Tujuan	Indikator Tujuan	Sasaran	Indikator Sasaran	Target 2022	Realisasi 2022
Penguatan Pengelolaan Infrastruktur dan Utilitas Perkotaan serta Penataan Lingkungan	Terwujudnya Aksesibilitas dan Kapabilitas Utilitas Perkotaan yang Berkelanjutan	Indeks Kepuasan Layanan Infrastruktur (IKLI)	Meningkatkan layanan infrastruktur dan utilitas perkotaan	Cakupan Layanan Infrastruktur Dan Utilitas	63,31%	63,77%
			Penurunan Luasan Kawasan Genangan	Luasan Kawasan Genangan	860 Ha	790,18 Ha

Sumber: Dinas PUPR Kota Jambi 2023

Dalam pencapaian sasaran RPJMD, dimana indikator sasarnya adalah:

1. Cakupan Layanan Infrastruktur Dan Utilitas, pada Tahun 2022 ditargetkan sebesar 63,31% dan terealisasi sebesar 63,77%;

Cakupan layanan infrastruktur perkotaan yang ditangani oleh Dinas PUPR Kota Jambi meliputi infrastruktur jalan, air minum, air limbah, drainase, permukiman, persampahan, bangunan gedung, penataan bangunan dan lingkungannya, jasa konstruksi dan penataan ruang.

2. Penurunan Luasan Kawasan Genangan, pada tahun 2022 ditargetkan 860 Ha dan terealisasi menjadi 790,18 Ha atau terjadi penurunan luasan genangan sebesar 69,82 Ha

Total anggaran yang dialokasikan untuk Dinas Pekerjaan Umum dan Penataan Ruang Kota Jambi pada tahun 2020:

	Anggaran	Realisasi	Persentase
Belanja Operasi	Rp. 49.641.609.904	Rp. 47.605.027.337	(95,90%)
Belanja Modal	<u>Rp. 282.176.607.209</u>	<u>Rp. 255.485.467.719</u>	(90,54%)
Total Anggaran	Rp. 331.818.217.113	Rp. 303.090.495.056	(91,34%)

Target Pendapatan Asli Daerah (PAD) yang dikelola oleh DPUPR pada Tahun 2022 adalah Rp.1.075.000.000,- terealisasi sebesar Rp.600.350.000,-. atau sebesar 55,85%. PAD yang dikelola Dinas Pekerjaan Umum dan Penataan Ruang adalah Retribusi yang terdiri dari Penyedotan Kakus, Retribusi Pemakaian Kendaraan Bermotor dari Sewa AMP dan Sewa Alat Berat.

Adapun capaian kinerja sasaran strategis Dinas Pekerjaan Umum dan Penataan Ruang Kota Jambi dapat dilihat pada tabel dibawah ini.

Tabel 3.8
Capaian Kinerja Sasaran Strategis Dinas Pekerjaan Umum dan Penataan Ruang Kota Jambi pada Tahun 2022

NO	Sasaran Strategis	Indikator Kinerja	Target 2022	Realisasi 2022
1	Meningkatkan Cakupan Layanan Infrastruktur Perkotaan Terpadu Dan Berkelanjutan	Rasio Jalan Status Kota dalam Kondisi Mantap	90.37%	88,30%
		Rasio Cakupan Pelayanan Air Minum	73.39%	76.78%
		Rasio Cakupan Pengelolaan dan Pengembahan Sistem Air Limbah	4.05%	5.53%
		Rasio Bangunan Gedung Pemerintah dalam Kondisi Baik	68.44%	74.48%
		Rasio Bangunan dan Lingkungan dalam Kondisi Baik	48.00%	34.51%
		Rasio Sistem Jaringan Drainase dalam Kondisi Baik	51.26%	61,34%
		Rasio Jalan Lingkungan dalam Kondisi Baik	86.52%	94,62%
		Rasio Cakupan Sarana dan Prasarana Persampahan	84.49%	87.23%
		Rasio Ketaatan Terhadap Tata Ruang	80.00%	76.00%
		Peningkatan Kualitas Jasa Konstruksi ke-PU an	23.64%	29.02%
2	Penurunan luas wilayah rawan genangan	Persentase Pengelolaan Sumber Daya Air (SDA)	54.19%	56,17%

Sumber: Dinas PUPR Kota Jambi 2023

Tabel di atas menyajikan capaian sasaran strategis Dinas Pekerjaan Umum dan Penataan Ruang Kota Jambi pada tahun 2022 adalah sebagai berikut:

1. Target Rasio Jalan Status Kota dalam Kondisi Mantap sebesar 90.37% atau sepanjang 461.270 km dari total panjang jalan Kota Jambi 510.452 km pada tahun

2022 terealisasi sebesar 88.30% atau sepanjang 450.708 km, dengan tingkat persentase pencapaian target kinerja sebesar 97,71%

Kendala yang dihadapi sampai saat ini masih sama yaitu terbatasnya alokasi dana anggaran kegiatan pembangunan infrastruktur khususnya perbaikan jalan;

Perhitungan di atas diperoleh dengan menggunakan formulasi dibawah ini:

$$\begin{aligned}
 &= \frac{\text{Panjang Jalan Kota Sampai tahun } N \text{ (km)} + \text{Jalan yang dikerjakan tahun } N \text{ (km)}}{\text{Panjang Jalan Kota (km)}} \times 100\% \\
 &= \frac{435.630 \text{ km} + 15.078 \text{ km}}{510.452 \text{ km}} \times 100\% \\
 &= \frac{450.708 \text{ km}}{510.452 \text{ km}} \times 100\% \\
 &= 88,30 \%
 \end{aligned}$$

2. Target Rasio Cakupan Pelayanan Air Minum di Kota Jambi sebesar 73.39% atau 81.628 SR dari total potensi SR yang ada di Kota Jambi. Pada tahun 2022 terealisasi sebesar 76.78% atau sebanyak 94.006 SR. Dengan perhitungan menggunakan jumlah penduduk di Kota Jambi = 612.162 (Data dari BPS), dan asumsi 1 KK = 5 orang. Dengan tingkat persentase pencapaian target kinerja sebesar 104,63%.

Perhitungan di atas diperoleh dengan menggunakan formulasi dibawah ini:

$$\begin{aligned}
 &= \frac{\text{Jumlah Pelanggan} \times (5 \text{ jiwa per KK})}{\text{Jumlah Penduduk}} \times 100\% \\
 &= \frac{94.006 \times 5 \text{ jiwa}}{612.162 \text{ jiwa}} \times 100\% \\
 &= 76,78 \%
 \end{aligned}$$

3. Target Rasio Cakupan Pengelolaan dan Pengembangan Sistem Air Limbah di Kota Jambi sebesar 4.05% atau 4.959 SR dari total potensi SR yang ada di Kota Jambi sebanyak 122.432 SR. Pada tahun 2022 terealisasi sebesar 5.53 % atau sebanyak 6.767 SR. Dengan perhitungan menggunakan jumlah penduduk di Kota Jambi = 612.162 (Data dari BPS), dan asumsi 1 KK = 5 orang. Dengan tingkat persentase pencapaian target kinerja sebesar 136,46%

Perhitungan di atas diperoleh dengan menggunakan formulasi dibawah ini:

$$\begin{aligned}
 &= \frac{\text{Total Rumah Tangga yang terlayani akses sanitasi aman} \times (5 \text{ jiwa per KK})}{\text{Jumlah Penduduk}} \times 100\% \\
 &= \frac{(5.967 + 800) \times 5 \text{ jiwa}}{612.162 \text{ jiwa}} \times 100\% \\
 &= 5,53 \%
 \end{aligned}$$

4. Target Rasio Bangunan Gedung Pemerintah dalam Kondisi Baik di Kota Jambi sebesar 68,44% atau sebanyak 263 unit dari total jumlah gedung pemerintah di Kota Jambi sebanyak 384 unit. Pada tahun 2022 terealisasi sebesar 74,48% atau

sebanyak 286 unit, dengan tingkat persentase pencapaian target kinerja sebesar 108,74%

Perhitungan di atas diperoleh dengan menggunakan formulasi dibawah ini:

$$\begin{aligned} &= \frac{\text{Total Bangunan Pemerintah dalam Kondisi Baik}}{\text{Total Bangunan Pemerintah Kota Jambi}} \times 100\% \\ &= \frac{286 \text{ unit}}{384 \text{ unit}} \times 100\% \\ &= 74,48\% \end{aligned}$$

5. Target Rasio Bangunan dan Lingkungan dalam Kondisi Baik sebesar 48% atau 84.479,28 M² dari Total Penataan Bangunan dan Lingkungan dalam Kota Jambi 175.998,50 M². Pada tahun 2022 terealisasi sebesar 34,51% atau 60.732,87 M², dengan tingkat persentase pencapaian target kinerja sebesar 71,89%.

Perhitungan di atas diperoleh dengan menggunakan formulasi dibawah ini:

$$\begin{aligned} &= \frac{\text{Total Penataan bangunan dan Lingkungan dalam Kondisi Baik}}{\text{Total Penataan Bangunan dan Lingkungan dalam Kota Jambi}} \times 100\% \\ &= \frac{60.732,87 \text{ M}^2}{175.998,50 \text{ M}^2} \times 100\% \\ &= 34,51\% \end{aligned}$$

6. Target Rasio Sistem Jaringan Drainase dalam Kondisi Baik sebesar 51,26% atau sepanjang 1.025,20 M¹ dari total panjang rencana drainase yang ditangani sepanjang 2.000 M¹. Pada tahun 2022 terealisasi sebesar 61,34% atau sepanjang 1.226,86 M¹, dengan tingkat persentase pencapaian target kinerja sebesar 119,67%

Perhitungan di atas diperoleh dengan menggunakan formulasi dibawah ini:

$$\begin{aligned} &= \frac{\text{Panjang jaringan drainase yang ditangani sampai tahun N}}{\text{Total rencana panjang jaringan drainase yang ditangani}} \times 100\% \\ &= \frac{877,86 \text{ M} + 349 \text{ M}}{2.000 \text{ M}} \times 100\% \\ &= \frac{1.226,86 \text{ M}}{2.000 \text{ M}} \times 100\% \\ &= 61,34\% \end{aligned}$$

7. Target Rasio Jalan Lingkungan dalam Kondisi Baik sebesar 86,52% atau 259,56 km dari total panjang rencana jalan lingkungan yang ditangani sepanjang 300 km. Pada tahun 2022 jalan lingkungan dalam kondisi baik yang telah ditangani sepanjang 283,86 km atau 94,62%. Dengan tingkat persentase pencapaian target kinerja sebesar 109,36%.

Perhitungan di atas diperoleh dengan menggunakan formulasi dibawah ini:

$$\begin{aligned} &= \frac{\text{Panjang jalan lingkungan yang ditangani sampai tahun N}}{\text{Total rencana panjang jalan lingkungan yang ditangani}} \times 100\% \\ &= \frac{283,86 \text{ KM}}{300 \text{ KM}} \times 100\% \\ &= 94,62\% \end{aligned}$$

8. Target Rasio Cakupan Sarana dan Prasarana Persampahan sebesar 84,49% atau 387,91 M² dari total volume kebutuhan prasarana persampahan yang dibutuhkan sebesar 459,12 M². Pada tahun 2022 sarana prasarana terealisasi sebesar 87,23% atau 400,50 M². Dengan tingkat persentase pencapaian target kinerja sebesar 103,24%.

Perhitungan di atas diperoleh dengan menggunakan formulasi dibawah ini:

$$\begin{aligned}
 &= \frac{\text{Total sarana dan prasarana yang tersedia sampai tahun } N}{\text{Total Volume rencana sarana dan prasarana yang ditangani}} \times 100\% \\
 &= \frac{400,50}{459,12} \times 100\% \\
 &= 87,23\%
 \end{aligned}$$

9. Target Peningkatan Kualitas Jasa Konstruksi ke-PU an sebesar 23,64% dari Total Persentase Bobot Perkegiatan, 40% dari kegiatan Penyelenggaraan Pelatihan Tenaga Terampil Konstruksi, 10% dari kegiatan Penyelenggaraan Sistem Informasi Jasa Konstruksi Cakupan Daerah Kabupaten/Kota, 30% dari kegiatan Penerbitan Izin Usaha Jasa Konstruksi Nasional (Non Kecil dan Kecil), 20% dari kegiatan Pengawasan Tertib Usaha, Tertib Penyelenggaraan dan Tertib Pemanfaatan Jasa Konstruksi. Untuk tahun 2022 terealisasi sebesar 29,02%. Dengan tingkat persentase pencapaian target kinerja sebesar 122,76%.

Perhitungan di atas diperoleh dengan menggunakan formulasi dibawah ini:

$$\begin{aligned}
 &= (40\% \times \text{Peny Pelatihan Tenaga Terampil Konstruksi}) \\
 &+ (10\% \times \text{Peny Sistem Informasi Jasa Konstruksi Cakupan Daerah}) \\
 &+ (30\% \times \text{Peny Sistem Informasi Jasa Konstruksi Cakupan Daerah}) \\
 &+ (20\% \times \text{Peng Tertib Usaha, Tertib Penyelenggaraan dan Tertib Pemanfaatan Jasa Konstruksi}) \\
 &= (40\% \times 23,20\%) + (10\% \times 40\%) + (30\% \times 47,4\%) + (20\% \times 7,6\%) \\
 &= 29,02\%
 \end{aligned}$$

10. Rasio Rasio Ketaatan Terhadap Tata Ruang ditargetkan sebesar 80%. Pada tahun 2022 terealisasi sebesar 76%. Angka ini mengacu kepada hasil penilaian terhadap realisasi penataan ruang Kota Jambi yang diinput pada aplikasi Sistem Informasi Pengawasan Teknis (Siwastek) Direktorat Jenderal Pengendalian dan Pemanfaatan ruang.

Dalam siwastek tersebut terdiri dari lima (5) aspek, yang terdiri dari :

- I. Aspek pengaturan penataan ruang, meliputi:
 - a. Ketersediaan Produk hukum perencanaan;
 - b. Ketersediaan Produk hukum pembinaan;
 - c. Ketersediaan Produk hukum pemanfaatan;
 - d. Ketersediaan Produk hukum pengendalian
- II. Aspek pembinaan penataan ruang, meliputi:
 - a. Ketersediaan Koordinasi;

- b. Ketersediaan Sosialisasi;
- c. Ketersediaan Litbang;
- d. Ketersediaan Sistem informasi komunikasi;
- e. Ketersediaan Penyebarluasan informasi;
- f. Ketersediaan Pengembangan masyarakat

III. Aspek perencanaan tata ruang, meliputi:

- a. Ketersediaan RTR (Rencana Tata Ruang)
- b. Ketersediaan Muatan RTR (Rencana Tata Ruang)

IV. Aspek pemanfaatan ruang, meliputi:

- a. Ketersediaan Kesesuaian RTR dengan Rencana Pembangunan Jangka Menengah (RPJM)/Rencana Kerja Pemerintah Daerah (RKPD)

V. Aspek pengendalian pemanfaatan ruang, meliputi:

- a. Adanya KUPZ/PZ;
- b. Pemberian izin;
- c. Pemberlakuan Insentif disinsentif;
- d. Pengenaan sanksi

Kelima aspek ini mempunyai penilaian dengan bobot Baik 80, Sedang 50 x < 80, Buruk < 50. Hasil penilaian Sistem Siwastek terhadap isian Kota Jambi tahun 2022 diperoleh nilai 76%.

11. Target Persentase Pengelolaan Sumber Daya Air (SDA) sebesar 54,19%, dan tahun 2022 terealisasi sebesar 56,37%. Dengan tingkat persentase pencapaian target kinerja sebesar 104,02%. Adapun penanganan yang telah dilakukan yaitu dilaksanakannya normalisasi pembersihan, pengerukan sedimen dan pemeliharaan sungai yang menjadi titik terjadinya banjir yang mengakibatkan aliran sungai terhambat karena sampah dan sedimentasi. Beberapa pembangunan infrastruktur drainase juga telah dilakukan untuk mengurangi genangan banjir yang terjadi dan terus meningkatkan kualitas pembangunan dengan mengawasi pembangunan infrastruktur sesuai teknis pelaksanaan dan kerangka acuan kerja yang telah disepakati.

Perhitungan di atas diperoleh dengan menggunakan formulasi dibawah ini:

$$\begin{aligned}
 &= \frac{\text{Luas genangan yang ditangani sampai tahun } N}{\text{Total luasan daerah rawan genangan di Kota Jambi}} \times 100\% \\
 &= \frac{571,06 \text{ Ha}}{1.013 \text{ Ha}} \times 100\% \\
 &= 56,37\%
 \end{aligned}$$

Dinas Pekerjaan Umum dan Penataan Ruang (PUPR) Kota Jambi pada tahun 2022 memiliki 12 (dua belas) program, 25 (dua puluh lima) kegiatan, dan 70 (tujuh puluh) sub kegiatan.

3.1.1.4. Urusan Perumahan Rakyat dan Kawasan Pemukiman

Urusan Perumahan Rakyat dan Kawasan Pemukiman merupakan Urusan Wajib Pelayanan Dasar yang dilaksanakan oleh Dinas Perumahan Rakyat dan Kawasan Permukiman (DPRKP) Kota Jambi. Pada RPJMD Kota Jambi tahun 2018-2023 urusan ini mengacu pada Misi 3, yaitu Penguatan Pengelolaan Infrastruktur dan Utilitas Perkotaan serta Penataan Lingkungan, dengan tujuan RPJMD yakni Terwujudnya Aksesibilitas dan Kapabilitas Utilitas Perkotaan yang Berkelanjutan, dimana indikator tujuan tersebut adalah Indeks Kepuasan Layanan Infrastruktur (IKLI) yang pada Tahun 2022 ditargetkan sebesar 7,5 dan terealisasi sebesar 7,71. Adapun keterkaitan Urusan Perumahan Rakyat dan Kawasan Permukiman dengan RPJMD Kota Jambi tahun 2018-2023 dapat dilihat pada tabel dibawah ini.

Tabel 3.9
Keterkaitan Urusan Perumahan Rakyat dan Kawasan Permukiman dengan RPJMD Kota Jambi Tahun 2018-2023

Misi	Tujuan	Indikator Tujuan	Sasaran	Indikator Sasaran	Target 2022	Realisasi 2022
Penguatan Pengelolaan Infrastruktur dan Utilitas Perkotaan serta Penataan Lingkungan	Terwujudnya Aksesibilitas dan Kapabilitas Utilitas Perkotaan yang Berkelanjutan	Indeks Kepuasan Layanan Infrastruktur (IKLI)	Peningkatan Kualitas dan Kuantitas Perumahan dan Permukiman Layak Huni	Persentase Perumahan dan Permukiman yang layak huni	49,11%	49,59%

Sumber: DPRKP Kota Jambi 2023

Dalam pencapaian sasaran RPJMD, dimana indikator sasarnya Peningkatan Kualitas dan Kuantitas Perumahan dan Permukiman Layak Huni, pada Tahun 2022 ditargetkan sebesar 49,11% dan terealisasi sebesar 49,59%. Perhitungan Persentase Perumahan dan Permukiman yang layak huni dihitung dengan menggunakan formulasi persentase bobot indikator tiap program yang dilaksanakan Dinas Perumahan Rakyat dan Kawasan Permukiman Kota Jambi.

Total anggaran yang dialokasikan untuk Dinas Perumahan Rakyat dan Kawasan Permukiman Kota Jambi pada tahun 2022:

	Anggaran	Realisasi	Persentase
Belanja Operasi	Rp. 40.277.022.982	Rp. 35.033.866.176	(86,98%)
Belanja Modal	<u>Rp. 3.489.112.172</u>	<u>Rp. 3.467.695.308</u>	(99,39%)
Total Anggaran	Rp. 43.766.135.154	Rp. 38.501.561.484	(93,18%)

Sedangkan Pendapatan Asli Daerah (PAD) yang ditargetkan pada tahun 2022 sebesar Rp. 15.937.000.000 dengan realisasi sebesar Rp. 7.170.668.491,14 (46,67%).

Realisasi tidak mencapai 100% dikarenakan manajemen sistem pengelolaan administrasi yang sebelumnya di DPRKP sejak Tahun 2022 pengelolaan Administrasi IMB beralih menjadi PBG (Persetujuan Bangunan Gedung) yang dikelola oleh Dinas PUPR Kota Jambi. Dimana hanya terlaksananya sebanyak 16 gambar situasi, 14 kajian teknis , dan 6 permohonan SKRK yang masuk dari PTSP pada bulan Januari 2022. Belum tercapainya target PAD untuk Retribusi IMB yang ditetapkan juga dikarenakan pertumbuhan pembangunan di Kota Jambi bergerak perlahan setelah dampak pandemi Covid-19, serta pembangunan sektor perumahan didominasi oleh perumahan subsidi, dimana retribusi IMB nya adalah Nol.

Adapun capaian kinerja sasaran strategis Dinas Perumahan Rakyat dan Kawasan Permukiman Kota Jambi dapat dilihat pada tabel dibawah ini.

Tabel 3.10
Capaian Kinerja Sasaran Strategis DPRKP Kota Jambi pada Tahun 2022

No.	Sasaran Strategis	Indikator Kinerja	Target 2022	Realisasi 2022
1	Peningkatan Kualitas dan Kuantitas Perumahan dan Permukiman Layak Huni	Penyediaan Rumah Layak Huni Bagi MBR	63,00%	63,29%
		Peningkatan Kualitas Kawasan Permukiman serta Permukiman Kumuh	66,12%	66,55%
		Peningkatan Perumahan yang dilayani utilitas umum	88,00%	89,04%
		Persentase Sertifikasi dan Registrasi Pengembang Perumahan	20,00%	11,76%

Sumber: DPRKP Kota Jambi 2023

Tabel di atas menyajikan capaian sasaran strategis Dinas Perumahan Rakyat dan Kawasan Permukiman pada tahun 2022 adalah sebagai berikut:

1. Penyediaan Rumah Layak Huni bagi MBR dengan target sebesar 63,00% atau sebanyak 26.082 unit dari total jumlah backlog Kota Jambi sebanyak 41.400 unit. Pada tahun 2022 terealisasi sebesar 63,29% atau sebanyak 26.202 unit.
2. Peningkatan Kualitas Kawasan Permukiman serta Permukiman Kumuh dengan target 66,12% atau 138,55 Ha dari total luas Kawasan kumuh Kota Jambi seluas 209,54 Ha. Pada tahun 2022 terealisasi 66,55% atau seluas 139,24 Ha.
3. Peningkatan perumahan yang di layani utilitas umum dengan target 88,00%, pada tahun 2022 terealisasi sebesar 89,04%. Dengan total lampu jalan yang telah tertangani sampai tahun 2022 sebanyak 22.375 unit dari total kebutuhan lampu jalan di Kota Jambi sebanyak 25.000 unit, total makam yang telah ditangani sebanyak 43 lokasi pemakaman dari total jumlah lokasi makam di Kota Jambi

sebanyak 95 lokasi. Perhitungan realisasi ini diukur dengan rumus penjumlahan persentase lampu jalan dikali bobot 70% dan persentase Pemakaman dikali bobot 30%.

4. Persentase Sertifikasi dan Registrasi Pengembang Perumahan dengan target 20,00% pada tahun 2022 terealisasi sebesar 11,76%. Dimana Jumlah Pengembang yang melakukan registrasi sebanyak 20 Pengembang dari Total Jumlah Pengembang di Kota Jambi sebanyak 170 Pengembang.

Dinas Perumahan Rakyat dan Kawasan Permukiman Kota Jambi pada tahun 2022 memiliki 4 (empat) program, 15 (lima belas) kegiatan, dan 35 (tiga puluh lima) sub kegiatan.

3.1.1.5. Urusan Ketentraman dan Ketertiban Umum serta Perlindungan Masyarakat

Urusan Ketentraman dan Ketertiban Umum serta Perlindungan Masyarakat merupakan Urusan Wajib Pelayanan Dasar yang dilaksanakan oleh 3 (tiga) OPD, yakni Satuan Polisi Pamong Praja; Dinas Pemadam Kebakaran dan Penyelamatan; dan Badan Kesatuan Bangsa dan Politik Kota Jambi. Pada RPJMD Kota Jambi tahun 2018-2023 urusan ini mengacu pada Misi 2, yaitu Penguatan Penegakan Hukum, Trantibmas dan Kenyamanan Masyarakat. Adapun keterkaitan urusan Ketentraman dan Ketertiban Umum Serta Perlindungan Masyarakat dengan RPJMD Kota Jambi dapat dilihat pada tabel di bawah ini.

Tabel 3.11
Keterkaitan urusan Ketentraman dan Ketertiban Umum Serta Perlindungan Masyarakat dengan RPJMD Kota Jambi Tahun 2018-2023

Misi	Tujuan	Indikator Tujuan	Sasaran	Indikator Sasaran	Target 2022	Realisasi 2022
Penguatan Penegakan Hukum, Trantibmas dan Kenyamanan Masyarakat	Meningkatkan Penyelenggara n Ketentraman, Ketertiban Umum dan Perlindungan Masyarakat	Persentase Peningkatan Ketentraman, Ketertiban Umum dan Perlindungan Masyarakat	Optimalisasi Penegakan Produk Hukum Daerah	Persentase PERDA dan PERWAL yang ditegakan	84%	91,30%

Sumber: Satpol PP, Kota Jambi 2023

Keterkaitan Satuan Polisi Pamong Praja Kota Jambi dengan tujuan RPJMD, yaitu Meningkatkan Penyelenggaraan Ketentraman, Ketertiban Umum dan Perlindungan Masyarakat, dengan indikator tujuan Persentase Peningkatan Ketentraman, Ketertiban Umum dan Perlindungan Masyarakat. Pada tahun 2022 indikator ini ditargetkan sebesar

79% dan terealisasi sebesar 80%, dengan menggunakan formulasi kinerja penyelenggaraan Trantibum di tambah kinerja penyelenggaran Linmas dibagi 2. Dengan perhitungan :

$$= \frac{(Kinerja Penyelenggaraan Trantibum + Kinerja Penyelenggaraan Linmas)}{2}$$

$$= \frac{(85\% + 75\%)}{2} = 80\%$$

Sedangkan untuk sasaran RPJMD, yaitu Optimalisasi Penegakan Produk Hukum Daerah, dengan indikator sasaran Persentase PERDA dan PERWAL yang ditegakan, yang ditargetkan sebesar 84% dan terealisasi sebesar 91,30%, dengan menggunakan formulasi jumlah PERDA dan PERWAL yang ditegakan dibagi dengan jumlah PERDA dan PERWAL yang memuat sanksi dikali dengan 100%. Adapun perhitungan sebagai berikut:

Persentase Perda & Perwal yang ditegakan

$$= \frac{Jumlah Perda dan Perwal yang ditegakan}{Jumlah Perda dan Perwal yang memuat sanksi} \times 100\%$$

$$= \frac{21}{23} \times 100\% = 91,30\%$$

Total anggaran yang dialokasikan untuk Satpol PP Kota Jambi pada tahun 2022 adalah sebagai berikut :

	Anggaran	Realisasi
	Persentase	
Belanja Operasi	Rp. 15.172.857.623,-	Rp. 14.813.343.504,- (97,63 %)
Belanja Modal	Rp. 1.170.801.990,-	Rp. 1.033.831.900,- (88,30 %)
Total Anggaran	Rp. 16.343.659.613,-	Rp. 15.847.175.404,- (96,96 %)

Pada Tahun 2022 alokasi anggaran sebesar Rp. 16.343.659.613 dengan realisasi sebesar Rp. 15.847.175.404 (96,96%). Hal ini terjadi dikarenakan adanya rasionalisasi dan pergeseran belanja sesuai dengan aturan yang berlaku.

Satuan Polisi Pamong Praja Kota Jambi tidak memiliki target penerimaan/pendapatan daerah. Akan tetapi, pada tahun 2022 telah melaksanakan penegakan produk hukum daerah yaitu Peraturan Daerah dan Peraturan Walikota Jambi, dengan kontribusi dari pembayaran sanksi denda atas pelanggaran-pelanggaran sebesar Rp. 271.532.300,- (*dua ratus tujuh puluh satu juta lima ratus tiga puluh dua ribu tiga ratus rupiah*), dengan rincian sebagai berikut :

- a. Pelanggaran terhadap Peraturan Daerah, total nilai sanksi yang dibayarkan adalah Rp. 200.250.000,- (*dua ratus juta dua ratus lima puluh ribu rupiah*);

- b. Pelanggaran terhadap Peraturan Walikota, dengan total nilai sanksi yang dibayarkan senilai Rp. 34.000.000,- (*tiga puluh empat juta rupiah*).
- c. Denda yang tercatat di BPPRD (DISPENDA) Kota Jambi senilai Rp. 37.282.300,- (*tiga puluh tujuh juta dua ratus delapan puluh dua ribu tiga ratus rupiah*).

Adapun capaian kinerja sasaran strategis Satpol PP pada tahun 2022 adalah sebagai berikut:

Tabel 3.12
Capaian Kinerja Sasaran Strategis Satpol PP pada Tahun 2022

NO	SASARAN STRATEGIS	INDIKATOR KINERJA	TARGET	REALISASI
1	Optimalisasi Penegakan Produk Hukum Daerah	Persentase PERDA dan PERWAL yang ditegakkan	84%	91,30%

Sumber: Laporan Tahunan Satpol PP Kota Jambi, 2023.

Dalam rangka peningkatan inovasi daerah, Satuan Polisi Pamong Praja secara konsisten memberikan layanan terbaik dalam penegakan produk hukum daerah, ketertiban umum dan perlindungan masyarakat di Kota Jambi. Terdapat beberapa rancangan inovasi daerah dalam konteks reformasi citra dan peningkatan pelayanan pada urusan ketentraman, ketertiban umum dan perlindungan masyarakat di Kota Jambi, yaitu :

1. Membentuk Tim Bawah Kendali Operasi (BKO) di setiap Kecamatan guna mempermudah aparaturnya Satpol PP Kota Jambi dalam melaksanakan tugas pokok fungsi.
2. Membentuk Tim Reaksi Cepat untuk mempermudah aparaturnya Satpol PP Kota Jambi dalam melaksanakan tugas pokok fungsi menegakan produk hukum daerah.
3. Menindaklanjuti amanat dari Peraturan Menteri Dalam Negeri Nomor 26 Tahun 2020 tentang Penyelenggaraan Ketertiban Umum dan Ketentraman Masyarakat serta Perlindungan Masyarakat, dengan memperluas pembentukan dan fungsional dari Satuan Perlindungan Masyarakat.

Aplikasi digital yang dirancang pada tahun 2021 untuk layanan masyarakat sekaligus pemenuhan Standar Operasional Prosedur Satpol PP Kota Jambi, dinamakan aplikasi SI-PERDA. Hingga akhir tahun 2022, kemajuan aplikasi ini baru mencapai tahapan pelaporan, dokumentasi dan kinerja tenaga Banpol PP. Akan tetapi, media penyampaian informasi kegiatan dan citra Satuan Polisi Pamong Praja Kota Jambi melalui beberapa platform media sosial telah selesai dipergunakan secara aktif dan dapat dilihat oleh masyarakat umum. Bahkan, Satuan Polisi Pamong Praja Kota Jambi membuka diri untuk koreksi dan evaluasi melalui media sosial yang ada. Media yang

dipergunakan adalah website portal, twitter, youtube dan Instagram. Aplikasi digital pelayanan SI-PERDA dipublikasikan pada tahun 2022.

Dalam melaksanakan tugas pokok fungsi, Satuan Polisi Pamong Praja telah melaksanakan amanat Standar Pelayanan Minimal Pemerintahan Daerah untuk Urusan Wajib Pelayanan Dasar, yaitu Urusan Ketentraman, Ketertiban Umum dan Perlindungan Masyarakat dengan capaian yang sangat baik. Adapun Standar Pelayanan (SPM) Urusan Urusan Kententraman, Ketertiban Umum dan Perlindungan Masyarakat seperti pada tabel di bawah ini.

Tabel 3.13
Capaian Kinerja Standar Pelayanan Minimal (SPM) Satpol PP pada Tahun 2022

No	Indikator Kinerja / Jenis Layanan SPM	Indikator Pencapaian / Ouput			Total Pencapaian
	TRANTIBUM	TUNTAS UTAMA			95,61%
1.	Pelayanan Ketentraman dan Ketertiban Umum (TRANTIBUM)				95,61%
	Persentase Pencapaian Penerima Layanan Dasar (80%)				80%
	Pencapaian Penerima Layanan Dasar	Jumlah Total Yang Harus Dilayani	Jumlah Total Yang Dilayani	Yang Belum Terlayani	80%
	A. Jumlah yang harus dilayani	10	10	0	100%
	Persentase Pencapaian Mutu Minimal Layanan Dasar (20%)				15,61%
	B. Jumlah Mutu Barang/Jasa/SDM	Jumlah Mutu Barang / Jasa yang dibutuhkan	Jumlah Mutu Barang / Jasa yang tersedia	Jumlah Mutu Barang / Jasa yang belum tersedia	87,05%
	1. Warga negara yang memperoleh pelayanan kerugian materiil	15	15	0	100%
	2. Warga negara yang memperoleh pelayanan kerugian pelayanan pengobatan	5	0	5	0%
	3. Standar operasional prosedur Satpol PP	51	51	0	100%
	4. Standar sarana Satpol PP	35	31	4	88,57%
	5. Standar peningkatan kapasitas anggota Satpol PP dan anggota perlindungan masyarakat	350	279	71	79,71%
	6. Standar pelayanan yang terkena dampak gangguan trantibum akibat penegakan hukum terhadap pelanggaran Perda dan Perkada	3	3	0	100%

Satuan Polisi Pamong Praja Kota Jambi pada tahun 2022 memiliki 2 (dua) program, 11 (sebelas) kegiatan, 35 (tiga puluh lima) sub kegiatan.

Urusan Ketentraman, Ketertiban Umum dan Perlindungan Masyarakat merupakan Urusan Wajib Pelayanan Dasar yang dilaksanakan oleh Dinas Pemadam Kebakaran dan Penyelamatan Kota Jambi. Pada RPJMD Kota Jambi tahun 2018-2023 urusan ini mengacu pada Misi 2, yaitu Penguatan, Penegakan Hukum, Tranmas dan

Perlindungan Masyarakat. Adapun keterkaitan Urusan Ketentraman, Ketertiban Umum dan Perlindungan Masyarakat dengan RPJMD Kota Jambi tahun 2018-2023 dapat dilihat pada tabel dibawah ini.

Tabel 3.14
Keterkaitan Urusan Ketentraman dan Ketertiban Umum Serta Perlindungan Masyarakat dengan RPJMD Kota Jambi tahun 2018-2023

Misi	Tujuan	Indikator Tujuan	Sasaran	Indikator Sasaran	Target 2022	Realisasi 2022
Penguatan Penegakan Hukum, Trantibmas Dan Kenyamanan Masyarakat	Meningkatnya Ketentraman, ketertiban Umum dan Perlindungan Masyarakat	Penanganan jumlah kasus kebakaran dan kebencanaan	Meningkatkan pelayanan pada kondisi pra, tanggap dan pasca kebakaran serta kebencanaan	Cakupan pelayanan pemadam kebakaran	100%	100%

Sumber: Dinas Pemadam Kebakaran dan Penyelamatan Kota Jambi 2023

Indikator Sasaran Cakupan Pelayanan Pemadam Kebakaran, Pelayanan Operasi Penyelamatan dan Evakuasi Kebakaran/ Operasi Darurat Non Kebakaran/ Operasi Non Kebakaran di Tahun 2022 sebesar 100% dan mencapai realisasi sebesar 100 % artinya seluruh indikator yang menjadi tolak ukur dalam indikator ini sudah mencapai target yang ditetapkan.

Total anggaran yang dialokasikan untuk Dinas Pemadam Kebakaran dan Penyelamatan Kota Jambi pada tahun 2022 adalah sebagai berikut:

	Anggaran	Realisasi	Persentase
Belanja Operasi	Rp. 12.292.653.002,-	Rp. 11.673.824.650,-	(94,97 %)
Belanja Modal	<u>Rp. 921.859.520,-</u>	<u>Rp. 814.142.243,-</u>	<u>(88,32 %)</u>
Total Anggaran	Rp. 13.214.512.522,-	Rp. 12.487.966.893,-	(94,50 %)

Sedangkan Pendapatan Asli Daerah (PAD) yang di targetkan Pada tahun 2022 sebesar Rp.700.000.000,- dengan realisasi sebesar Rp.1.009.588.000,- atau melebihi target sebesar 44,23%.

Tabel 3.15
Capaian Kinerja Sasaran Strategis Dinas Pemadam Kebakaran dan Penyelamatan Kota Jambi pada Tahun 2022

Misi	Tujuan	Indikator Tujuan	Sasaran	Indikator Kinerja	Target 2022	Realisasi 2022
Penguatan Penegakan Hukum, Trantibmas dan Kenyamanan Masyarakat	Meningkatkan Pelayanan Pada Saat Kondisi Pra, Tanggap dan Pasca Kebakaran dan Kebencanaan	Cakupan pelayanan pemadam kebakaran	Pelayanan penyelamatan dan evakuasi korban kebakaran	Tingkat waktu tanggap (respon time rate)	16 menit	5,91 menit
				Tercapainya pelayanan pelaksanaan penyelamatan dan evakuasi	100%	100 %

Sumber: Laporan Dinas Pemadam kebakaran dan Penyelamatan Kota Jambi 2023

Tabel di atas menyajikan capaian sasaran strategis Dinas Pemadam kebakaran pada Tahun 2022 adalah sebagai berikut:

- a. Indikator sasaran untuk Tingkat Waktu Tanggap (*Respon Time Rate*) tahun 2022 ditargetkan 16 menit terealisasi sebesar 5,91 menit. Mengalami peningkatan kecepatan penanganan selama 10,9 menit, hal ini disebabkan pada tahun 2022 lokasi lokasi kejadian berada disekitar pos pelayanan kebakaran serta waktu kejadian terajadi pada kondisi lalu lintas tidak padat.
- b. Capaian pelayanan pelaksanaan penyelamatan dan evakuasi yang ditargetkan sebesar 100 % dapat direalisasikan sebesar 100 %. Indikator ini merupakan pelayanan yang diberikan dinas pemadam kebakaran dan penyelamatan dalam penanganan khusus non kebakaran.

Dinas Pemadam Kebakaran dan Penyelamatan Tahun 2022 memiliki 3 (tiga) Program, 11 (sebelas) Kegiatan dan 25 (dua puluh lima) Sub Kegiatan.

Keterkaitan Badan Kesatuan Bangsa dan Politik Kota Jambi dengan 2 (dua) sasaran RPJMD, yaitu (1) Meningkatkan pemahaman tentang arti pentingnya Ideologi Pancasila dan Kebhinnekaan dalam kehidupan sosial masyarakat, dengan indikator sasaran Persentase pembinaan terhadap masyarakat terkait Ideologi Pancasila. Pada tahun 2022 indikator ini ditargetkan sebesar 80% dan terealisasi sebesar 80%. (2) Meningkatkan peranan organisasi kemasyarakatan dan parpol dalam pembangunan, dengan indikator sasaran Persentase Orkesmas dan Parpol yang berperan aktif di masyarakat. Pada tahun 2022 indikator ini ditargetkan sebesar 80% dan terealisasi sebesar 80%.

Adapun keterkaitan urusan Ketentraman dan Ketertiban Umum Serta Perlindungan Masyarakat dengan RPJMD Kota Jambi dapat dilihat pada tabel di bawah ini.

Tabel 3.16
Keterkaitan urusan Ketentraman dan Ketertiban Umum Serta Perlindungan Masyarakat dengan RPJMD Kota Jambi Tahun 2018-2023

	Tujuan	Indikator Tujuan	Sasaran	Indikator Sasaran	Target 2022	Realisasi 2022
Misi	Mewujudkan Stabilitas Daerah yang Kondusif dan aman	Persentase Penyelesaian Gangguan Ideologi, konflik Suku, Agama, Ras dan Antar Golongan	Meningkatkan pemahaman tentang arti pentingnya ideology pancasila dan kebhinekaan dalam kehidupan sosial masyarakat	Persentase Pembinaan terhadap masyarakat terkait ideologi Pancasila	80%	80%
			Meningkatkan peran organisasi kemasyarakatan dan Parpol dalam pembangunan	Persentase orkesmas dan Parpol yang berperan aktif di masyarakat	80%	80%

Sumber: Badan Kesbangpol Kota Jambi 2023

Keterkaitan Badan Kesatuan Bangsa dan Politik Kota Jambi dengan sasaran RPJMD yakni :

1. Meningkatkan pemahaman tentang arti pentingnya Ideologi Pancasila dan Kebhinekaan dalam kehidupan sosial masyarakat, dengan indikator sasaran Persentase pembinaan terhadap masyarakat terkait Ideologi Pancasila. Pada tahun 2022 indikator ini ditargetkan sebesar 80% dan terealisasi sebesar 80%. Indikator ini diperoleh dari jumlah forum kemasyarakatan yang dibina sebanyak 184 forum dari jumlah forum kemasyarakatan yang terdaftar sebanyak 230 forum
2. Meningkatkan peranan organisasi kemasyarakatan dan parpol dalam pembangunan, dengan indikator sasaran Persentase Orkemas dan Parpol yang berperan aktif di masyarakat. Pada tahun 2022 indikator ini ditargetkan sebesar 80% dan terealisasi sebesar 80%. Sedangkan untuk indikator ini Badan Kesbangpol akan melihat dan memantau peran aktif organisasi kemasyarakatan dan Parpol dalam mengisi pembangunan dengan kegiatan dan kreativitas sesuai tujuan organisasinya masing-masing yang bermanfaat dan berguna bagi masyarakat. Target yang ditetapkan tahun 2022 sebesar 80% dan terealisasi sebesar 80% atau dengan capaian 100%, dimana jumlah orkemas dan parpol yang aktif sebanyak 184 dari Jumlah Orkemas dan Parpol yang terdaftar di Database Badan Kesatuan Bangsa dan Politik Kota Jambi sebanyak 230.

Capaian sasaran strategis Badan Kesatuan Bangsa dan Politik Kota Jambi pada Tahun 2022 dapat dilihat pada tabel di bawah ini.

Tabel 3.17
Capaian Kinerja Sasaran Strategis
Badan Kesatuan Bangsa dan Politik Kota Jambi pada Tahun 2022

No	Sasaran Strategis	Indikator Kinerja	Target 2022	Realisasi 2022
1	Meningkatkan pemahaman tentang arti pentingnya Ideologi Pancasila dan Kebhinekaan dalam kehidupan social masyarakat	Persentase pembinaan terhadap masyarakat terkait Ideologi Pancasila	80%	80%
2	Meningkatkan peran anorganisasi kemasyarakatan dan parpol dalam pembangunan	Persentase orkemas dan parpol yang berperanaktif di masyarakat	80%	80%

Sumber: Badan Kesatuan Bangsa dan Politik Kota Jambi 2023

Anggaran yang dialokasikan untuk Badan Kesbangpol pada Tahun 2022 sebagai berikut:

	Anggaran	Realisasi	Persentase
Belanja Operasi	Rp. 7.213.570.848	Rp. 6.801.365.375	(94,29%)
Belanja Modal	<u>Rp. 295.137.446</u>	<u>Rp. 290.771.000</u>	(98,52%)
Total Anggaran	Rp. 7.508.708.294	Rp. 7.092.136.375	(94,45%)

Capaian program dan kegiatan yang dilaksanakan Badan Kesbangpol pada tahun 2022 antara lain sebagai berikut:

1. Kegiatan Forum Kerukunan Umat Beragama (FKUB) sebagai sarana dalam memberikan rekomendasi bagi masyarakat yang ingin mendirikan rumah ibadah dan masalah keagamaan lainnya yang terkait dengan kerukunan umat beragama.
2. Memberikan pembinaan dan melakukan pemantauan terhadap kegiatan Ormas yang ada di Kota Jambi dengan mengetahui keberadaan Ormas yang ada, untuk melihat kondisi tempat dan kegiatan yang dilakukan dan melakukan sosialisasi dengan mengundang Ormas-Ormas untuk membangun kerjasama yang baik terhadap pemerintah daerah agar Ormas dapat lebih bertanggungjawab dan berperan sebagai mitra pemerintah dalam mengisi pembangunan khususnya di Kota Jambi.
3. Melakukan pemantauan akan perkembangan politik di Kota Jambi untuk melihat partisipasi masyarakat dalam berdemokrasi.
4. Sepanjang tahun 2022 telah dilakukan pemantauan dan pengawasan sebanyak 4 kali terhadap orang asing dan lembaga asing, dengan mengunjungi tempat-tempat keberadaan dari orang-orang asing dan lembaga-lembaga asing yang berada di Kota Jambi.
5. Melakukan pemantauan dalam kegiatan Penanganan Konflik Sosial (PKS) dengan melakukan deteksi dini agar tidak terjadi konflik ditengah-tengah masyarakat dan apabila telah terjadi maka dengan tim PKS dapat menekan dan menghilangkan sumber konflik serta menyelesaikan masalah yang mengakibatkan konflik tersebut.
6. Melakukan pembinaan dan sosialisasi melalui kegiatan Pendidikan Wawasan Kebangsaan (PWK) dengan memberikan pembekalan khususnya kepada generasi muda untuk lebih mempertebal rasa kebangsaan serta meningkatkan semangat kebangsaan dalam memupuk rasa persatuan dan kesatuan.
7. Memfasilitasi kegiatan dalam menyelesaikan permasalahan yang mungkin timbul atau yang sudah ada sebelumnya terkait dengan kegiatan pembangunan disegala bidang yang ada di Kota Jambi, melalui rapat koordinasi pimpinan daerah melalui

kegiatan Forum Koordinasi Pimpinan Daerah (FORKOPIMDA) yang biasa langsung dipimpin oleh Bapak Walikota Jambi.

3.1.1.6. Urusan Sosial

Urusan Sosial merupakan Urusan Wajib Pelayanan Dasar yang dilaksanakan oleh Dinas Sosial Kota Jambi. Pada RPJMD Kota Jambi tahun 2018-2023 urusan ini mengacu pada Misi 5, yaitu Peningkatan Kualitas Kehidupan Masyarakat Perkotaan, dengan sasaran RPJMD yakni Persentase PMKS yang Tertangani. Adapun keterkaitan Urusan Sosial dengan RPJMD Kota Jambi tahun 2018-2023 dapat dilihat pada tabel dibawah ini.

Tabel 3.18
Keterkaitan Urusan Sosial dengan RPJMD Kota Jambi tahun 2018-2023

Misi	Tujuan	Indikator Tujuan	Sasaran	Indikator Kinerja	Target 2022	Realisasi 2022
Peningkatan Kualitas Kehidupan Masyarakat Perkotaan	Terwujudnya Sumber Daya Manusia yang Berdaya Saing	Persentase PMKS yang Tertangani	Menurunkan Angka PMKS	Persentase PMKS yang Tertangani	80%	121,65%

Sumber: Dinas Sosial Kota Jambi 2023

Pada tahun 2022, terdapat populasi PMKS sebanyak 2.624 orang dengan target yang terlayani sebanyak 80% atau 2.099 orang. Pada akhir tahun 2022, realisasi persentase PMKS yang tertangani sebanyak 3.192 orang atau 121,65%.

Total alokasi anggaran Dinas Sosial Kota Jambi pada tahun 2022 adalah sebagai berikut:

	Anggaran	Realisasi	Persentase
Belanja Operasi	Rp. 18.412.964.502,-	Rp. 11.306.845.911,-	(61,41%)
Belanja Modal	Rp. 586.710.555,-	Rp. 546.526.800,-	(93,15%)
Total Anggaran	Rp. 18.999.675.057,-	Rp. 11.853.372.711,-	(62,39%)

Adapun capaian kinerja sasaran strategis Urusan Sosial pada tahun 2022 seperti pada tabel di bawah ini.

Tabel 3.19
Capaian Kinerja Sasaran Strategis
Dinas Sosial Kota Jambi pada Tahun 2022

No	Sasaran strategis	Indikator kinerja	Target 2022	Realisasi 2022
1	Terpenuhinya Kebutuhan Dasar Korban Bencana alam dan Sosial	Persentase Pelayanan Dasar Korban Bencana alam dan Sosial	100%	100%
2	Terpenuhinya Kebutuhan Dasar PMKS Terlantar di Luar Panti	Persentase PMKS Terlantar di Luar Panti yang Tertangani	80%	123,59%

Sumber: Dinas Sosial Kota Jambi 2023

Tabel di atas menyajikan capaian sasaran strategis Dinas Sosial pada Tahun 2022 adalah sebagai berikut:

1. Pada Tahun 2022, target Persentase Pelayanan Dasar Korban Bencana Alam dan Sosial sebesar 100 % dan terealisasi sesuai target. Perhitungan realisasi ini diukur dengan rumus perbandingan antara jumlah korban bencana alam dan sosial yang menerima Bantuan Permakanan dibagi jumlah korban bencana alam dan sosial Tahun 2022.
2. Pada Tahun 2022, terdapat populasi Pesentase PMKS Terlantar di Luar Panti yang Tertangani sebanyak 2.407 orang dengan target yang terlayani sebanyak 80%. Hingga akhir tahun 2022 terealisasi sebanyak 2.975 orang atau sebesar 123,6%.

Adapun Standar Pelayanan Minimal (SPM) Urusan Sosial Tahun 2022 Seperti pada Tabel di bawah ini :

Tabel 3.20
Capaian Kinerja Standar Pelayanan Minimal (SPM)
Dinas Sosial Kota Jambi pada Tahun 2022

No	Uraian SPM	Target 2022	Realisasi 2022	Persentase
1.	Rehabilitasi Sosial Dasar Penyandang Disabilitas Terlantar diluar Panti	1.351	1.009	74,68%
2.	Rehabilitasi Sosial Dasar Anak Terlantar diluar Panti	15	15	100%
3.	Rehabilitasi Sosial Dasar Lanjut Usia Terlantar diluar Panti	791	1.699	214,79%
4.	Rehabilitasi Sosial Dasar Tuna Sosial Khususnya Gelandangan dan Pengemis diluar Panti	250	252	100,8%
5.	Perlindungan dan Jaminan Sosial pada Saat dan Tanggap dan Pasca Bencana bagi Korban Bencana Kabupaten/Kota	217	217	100%

SPM Bidang Urusan Sosial merupakan penjabaran dari target yang telah ditetapkan oleh Kementerian Sosial RI berdasarkan Peraturan Menteri Sosial RI Nomor Nomor 9 Tahun 2018 tentang Standar Teknis Pelayanan Dasar Pada Standar Pelayanan Minimal Bidang Sosial di Daerah Provinsi dan Kabupaten/Kota. SPM Bidang Urusan Sosial mencakup 5 (lima) pelayanan dasar yaitu :

1. Rehabilitasi Sosial Dasar Penyandang Disabilitas Terlantar diluar Panti ditargetkan sebanyak 1.351 orang dan terealisasi sebanyak 1.009 orang dengan Persentase 74,68%;
2. Rehabilitasi Sosial Dasar Anak Terlantar diluar Panti ditargetkan sebanyak 15 orang dan terealisasi sesuai target;
3. Rehabilitasi Sosial Dasar Lanjut Usia Terlantar diluar Panti ditergetkan sebanyak 791 orang dan terealisasi sebanyak 1.699 orang dengan Persentase 214,79%;

4. Rehabilitasi Sosial Dasar Tuna Sosial Khususnya Gelandangan dan Pengemis diluar Panti ditargetkan sebanyak 250 orang dan terealisasi sebanyak 252 orang dengan Persentase 100,08%;
5. Perlindungan dan Jaminan Sosial pada saat dan Tanggap dan Pasca Bencana bagi Korban Bencana Kabupaten/Kota dengan target 217 orang dan terealisasi sesuai target.

Dinas Sosial Kota Jambi pada tahun 2022 memiliki 6 (enam) program, 17 (tujuh belas) kegiatan dan 55 (lima puluh lima) sub kegiatan

3.1.1.7. Urusan Tenaga Kerja

Usuran Tenaga Kerja merupakan Urusan Wajib Non Pelayanan Dasar yang dilaksanakan oleh Dinas Tenaga Kerja, Koperasi dan UKM (DTKK,UKM) Kota Jambi. Pada RPJMD Kota Jambi tahun 2018-2023 urusan ini mengacu pada Misi 4, yaitu Penguatan Kapasitas Ekonomi Perkotaan, dengan sasaran RPJMD yakni Meningkatkan Penyerapan dan perlindungan Tenaga Kerja. Adapun keterkaitan Urusan Tenaga Kerja dengan RPJMD Kota Jambi tahun 2018-2023 dapat dilihat pada tabel dibawah ini.

Tabel 3.21
Keterkaitan Urusan Tenaga Kerja dengan RPJMD Kota Jambi Tahun 2018-2023

Misi	Tujuan	Indikator Tujuan	Sasaran	Indikator Sasaran	Target 2022	Realisasi 2022
Penguatan Kapasitas Ekonomi Perkotaan	Terjaganya Pertumbuhan Ekonomi	Laju Pertumbuhan Ekonomi	Menurunnya Tingkat Pengangguran Terbuka	Tingkat Pengangguran Terbuka	9,60%	8,95%

Sumber: DTKK,UKM Kota Jambi 2023

Sesuai dengan target indikator kinerja urusan ketenagakerjaan pada dokumen Perubahan Rencana Pembangunan Jangka Menengah Daerah (RPJMD) Kota Jambi Tahun 2022, dengan sasaran Tingkat Pengangguran Terbuka. Pada tahun 2022 TPT ditargetkan sebesar 9,60% terealisasi sebesar 8,95%. Berdasarkan data yang diperoleh dari BPS Kota Jambi, pada tahun 2022 jumlah pengangguran terbuka yang tercatat sebanyak 27.158 orang, sedangkan jumlah angkatan kerja sejumlah 303.517 orang, sehingga diperoleh angka TPT dengan perhitungan sebagai berikut:

$$\begin{aligned}
 &= \frac{\text{jumlah pengangguran terbuka}}{\text{jumlah angkatan kerja}} \times 100\% \\
 &= \frac{27.158 \text{ orang}}{303.517 \text{ orang}} \times 100\% \\
 &= 8,95\%
 \end{aligned}$$

Total anggaran yang dialokasikan untuk Urusan Tenaga Kerja pada tahun 2022 adalah sebagai berikut:

	Anggaran	Realisasi	Persentase
Belanja Operasi	Rp. 7.595.598.969	Rp. 6.294.359.704	(83,00%)
Belanja Modal	<u>Rp. 331.636.178</u>	<u>Rp. 305.801.550</u>	(92,00%)
Total Anggaran	Rp. 7.927.235.147	Rp. 6.600.161.254	(83,00%)

Realisasi anggaran yang belum maksimal, dikarenakan pada bulan desember 2022 adanya penambahan anggaran bersumber dari Dana Insentif Daerah yang akan dialokasikan untuk pemberian bantuan sarana dan prasarana bagi pelaku UMKM (kriteria : pencaker terdaftar yang telah mengikuti pelatihan berbasis kompetensi pada bidang Penta Latas), sebagai salah satu langkah percepatan pengendalian inflasi. Penambahan anggaran untuk urusan Tenaga Kerja sebesar Rp. 1.000.715.655,- (satu milyar tujuh ratus lima belas ribu enam ratus lima puluh lima rupiah) belum dapat direalisasikan.

Hal ini dikarenakan jenis-jenis barang/peralatan yang direncanakan akan dihibahkan belum memenuhi kriteria Tingkat Komponen Dalam Negeri (TKDN) sebagai salah satu syarat dalam pengadaan barang/jasa pemerintah. Sesuai petunjuk tim TPID, selisih penggunaan anggaran DID tersebut, akan ditindaklanjuti pada perubahan DPA TA 2023.

Adapun capaian kinerja sasaran strategis urusan Tenaga Kerja pada tahun 2022 dapat dilihat pada tabel dibawah ini.

Tabel 3.22
Capaian Kinerja Sasaran Strategis Urusan Tenaga Kerja pada Tahun 2022

NO	Sasaran strategis	Indikator kinerja	Target 2022	Realisasi 2022
1	Meningkatnya Produktivitas dan Penempatan Tenaga Kerja serta Hubungan Industrial yang Harmonis	Tingkat Pengangguran Terbuka	9,60%	8,95%
		Persentase penyelesaian perselisihan hubungan industrial	59%	100%

Sumber: DTKK,UKM Kota Jambi 2023

Dalam Rencana Strategis (RENSTRA) Dinas Tenaga Kerja, Koperasi dan UKM Kota Jambi telah ditetapkan sasaran strategis yang merupakan turunan dari tujuan Dinas Tenaga Kerja Koperasi dan UKM selama kurun waktu 5 (lima) tahun. Urusan Tenaga Kerja memiliki sasaran strategis yaitu Meningkatkan Produktivitas dan Penempatan Tenaga Kerja serta Hubungan Industrial yang Harmonis, dengan indikator sasaran tingkat partisipasi angkatan kerja dan persentase penyelesaian perselisihan hubungan industrial. Adapun tingkat Tingkat Pengangguran Terbuka pada Tahun 2022 ditargetkan sebesar 9,60% dan realisasi pencapaian sebesar 8,95%. Sementara untuk

persentase penyelesaian perselisihan hubungan industrial pada tahun 2022 ditargetkan sebesar 59% terealisasi sebesar 100%. Adapun perhitungan Persentase penyelesaian perselisihan hubungan industrial adalah sebagai berikut:

$$\frac{\text{Jumlah kasus yang Diselesaikan dengan Perjanjian Bersama}}{\text{Jumlah Kasus yang Dicatatkan}} \times 100\%$$

$$= \frac{33}{51} \times 100\% = 64,71 \%$$

Untuk tahun 2022, jumlah kasus yang dicatatkan sejumlah 51 kasus, dari jumlah tersebut jumlah kasus yang diselesaikan dengan perjanjian bersama sebesar 33 kasus. Sehingga dapat dihitung persentase capaian sebesar 64,71%. Capaian ini melampaui target yang telah ditetapkan sebesar 59%. Salah satu factor yang mendukung menurunnya jumlah kasus Hubungan Industrial, yaitu dengan meningkatnya jumlah perusahaan yang mendaftarkan dan melegalkan Peraturan Perusahaan (PP) pada Dinas Tenaga Kerja, Koperasi dan UKM Kota Jambi, untuk tahun 2021 jumlah perusahaan yang telah memiliki dan terdaftar sebanyak 499 perusahaan, sedangkan di tahun 2022 menjadi 616 perusahaan.

Dinas Tenaga Kerja, Koperasi dan UKM Kota Jambi urusan Tenaga Kerja pada Tahun 2022 memiliki 5 (lima) program, 16 (enam belas) kegiatan, dan 32 (tiga puluh dua) sub kegiatan.

3.1.1.8. Urusan Pemberdayaan Perempuan dan Perlindungan Anak

Urusan Pemberdayaan Perempuan dan Perlindungan Anak merupakan Urusan Wajib Non Pelayanan Dasar yang dilaksanakan oleh Dinas Pemberdayaan Masyarakat, Perempuan dan Perlindungan Anak (DPMPPA) Kota Jambi. Pada RPJMD Kota Jambi tahun 2018-2023 urusan ini mengacu pada Misi 5, yaitu Peningkatan Kualitas Kehidupan Masyarakat Perkotaan, dengan 2 (dua) sasaran RPJMD yakni 1) Meningkatkan Kesetaraan Gender; 2) Meningkatkan Pemenuhan Hak Anak. Adapun keterkaitan Urusan Pemberdayaan Perempuan dan Perlindungan Anak dengan RPJMD Kota Jambi tahun 2018-2023 dapat dilihat pada tabel dibawah ini.

Tabel 3.24
Keterkaitan Urusan Pemberdayaan Perempuan dan Perlindungan Anak dengan RPJMD Kota Jambi tahun 2018-2023

Misi	Tujuan	Indikator Tujuan	Sasaran	Indikator Sasaran	Target 2022	Realisasi 2022
Peningkatan Kualitas Kehidupan Masyarakat Perkotaan	Terwujudnya Sumber Daya Manusia yang Berdaya Saing	Indeks Pembangunan Gender	Meningkatkan Kesetaraan Gender	Indeks Pemberdayaan Gender	68,40	Data belum dikeluarkan BPS
		Kriteria Kota Layak Anak	Meningkatkan Pemenuhan Hak Anak	Persentase Hak Anak yang Terpenuhi	80%	80%

Sumber: DPMPPA Kota Jambi 2023

Pada Tahun 2022, Indeks Pemberdayaan Gender (IDG) memiliki target sebesar 68,40 dan realisasi belum dirilis oleh BPS. Adapun persentase hak anak yang terpenuhi ditargetkan sebesar 80% dan terealisasi sesuai target. Realisasi ini dihitung dari hasil evaluasi Kota Layak Anak (KLA) oleh Kementerian Pemberdayaan Perempuan dan Perlindungan Anak (Kemen PPPA) dengan kategori NINDYA.

Total anggaran yang dialokasikan untuk Urusan Pemberdayaan Perempuan dan Perlindungan Anak pada tahun 2022 adalah sebagai berikut:

	Anggaran	Realisasi	Persentase
Belanja Operasi	Rp. 7.561.445.818,-	Rp. 7.151.309.924,-	(94,57%)
Belanja Modal	<u>Rp. 823.191.829,-</u>	<u>Rp. 816.208.768,-</u>	(99,15%)
Total Anggaran	Rp. 8.384.637.647,-	Rp. 7.967.518.692,-	(95,03%)

Adapun capaian kinerja sasaran strategis Urusan Pemberdayaan Perempuan dan Perlindungan Anak pada tahun 2022 dapat dilihat pada tabel dibawah ini.

Tabel 3.23
Capaian Kinerja Sasaran Strategis
Urusan Pemberdayaan Perempuan dan Perlindungan Anak pada Tahun 2022

No	Sasaran strategis	Indikator kinerja	Target 2022	Realisasi 2022
1.	Tercapainya standar Kota Layak Anak	Persentase standar KLA yang terpenuhi	80%	80%
2.	Meningkatnya usaha ekonomi perempuan	Persentase peningkatan kesejahteraan perempuan	80%	Belum Rilis
3.	Meningkatnya Perlindungan Terhadap Perempuan dan Anak	Persentase pelayanan dan Penanganan kasus kekerasan terhadap perempuan dan Anak	100 %	100 %

Sumber: DPMPPA Kota Jambi 2023

Pada tahun 2022, target persentase standar KLA yang terpenuhi sebesar 80% (kategori Nindya) dan terealisasi sesuai target. Persentase peningkatan kesejahteraan perempuan realisasinya belum dirilis oleh BPS. Target indikator persentase pelayanan dan penanganan kekerasan terhadap perempuan dan anak sebesar 100% dan terealisasi sesuai target. Kasus kekerasan terhadap anak dan perempuan tahun 2022 mengalami penurunan bila di bandingkan tahun sebelumnya. Berdasarkan laporan pengaduan yang masuk di Unit Pelayanan Terpadu Perlindungan Perempuan dan Anak (UPTD-PPA), pada tahun 2022 kasus kekerasan pada anak 65 kasus dan kekerasan terhadap perempuan sebanyak 46 kasus dengan total 111 kasus dan semua kasus sudah dilakukan penanganan.

Urusan Pemberdayaan Perempuan dan Perlindungan Anak pada tahun 2022 memiliki 6 (enam) program urusan dan 1 (satu) program non urusan, 18 (delapan belas) kegiatan, 34 (tiga puluh empat) sub kegiatan.

3.1.1.9. Urusan Pangan

Urusan Pangan merupakan Urusan Wajib Non Pelayanan Dasar yang dilaksanakan oleh Dinas Pertanian dan Ketahanan Pangan (DPKP) Kota Jambi. Pada RPJMD Kota Jambi tahun 2018-2023 urusan ini mengacu pada Misi 4, yaitu Penguatan Kapasitas Ekonomi Perkotaan, dengan sasaran RPJMD yakni Meningkatnya Ketahanan Pangan. Adapun keterkaitan Urusan Pangan dengan RPJMD Kota Jambi tahun 2018-2023 dapat dilihat pada tabel dibawah ini.

Tabel 3.25
Keterkaitan Urusan Pangan dengan RPJMD Kota Jambi Tahun 2018-2023

Misi	Tujuan	Indikator Tujuan	Sasaran	Indikator Sasaran	Target 2022	Realisasi 2022
Penguatan Kapasitas Ekonomi Perkotaan	Terjaganya Pertumbuhan Ekonomi	Laju Pertumbuhan Ekonomi	Meningkatnya Ketahanan Pangan	Indeks Ketahanan Pangan	80	77,50*

Sumber: DPKP Kota Jambi 2023

*angka masih bersifat sementara

Sasaran RPJMD pada tabel di atas menjadi tujuan Dinas Pertanian dan Ketahanan Pangan Kota Jambi, yaitu Meningkatkan Ketahanan Pangan. Capaian realisasi pada Tahun 2022 sebesar 77,50 dari target 80. Atau tercapai sebesar 96,9 %. Hal ini disebabkan adanya kenaikan angka kemiskinan Kota Jambi akibat dari dampak Pandemi Covid 19, angka Inflasi yang tinggi dan bahkan diatas rata-rata Nasional, hal ini tentu saja mempengaruhi nilai capaian IKP sepanjang tahun 2022, dimana menurunnya daya beli masyarakat khususnya “dari aspek pemanfaatan pangan”.

Total anggaran yang dialokasikan untuk Urusan Pangan pada Tahun 2022 adalah sebagai berikut :

	Anggaran	Realisasi	Persentase
Belanja Operasi	Rp. 15.340.700.788,-	Rp. 13.961.187.383,-	(91,01%)
Belanja Modal	Rp. 260.235.940,-	Rp. 241.943.940,-	(92,97%)
Total Anggaran	Rp. 15.600.936.728,-	Rp. 14.203.131.323,-	(91,04%)

Adapun capaian kinerja sasaran strategis Dinas Pertanian Kota Jambi pada Tahun 2020 dapat dilihat pada tabel dibawah ini.

Tabel 3.26
Capaian Kinerja Sasaran Strategis
Dinas Pertanian dan Ketahanan Pangan Kota Jambi pada Tahun 2022

No	Sasaran Strategis	Indikator Kinerja	Target	Realisasi
1	Indeks Ketahanan Pangan	Persentase Ketersediaan Pangan	100%	92,31%
		Persentase Pengawasan dan Pembinaan Keamanan Pangan	100%	91,28 %
		Persentase Konsumsi Pangan	100%	95,4 %

Sumber: DPKP Kota Jambi 2022

Tabel diatas menyajikan capaian sasaran strategis Dinas Pertanian dan Ketahanan Pangan pada Tahun 2022 adalah sebagai berikut :

1. Persentase ketersediaan pangan dengan target 100% pada tahun 2022 memperoleh realisasi 45,17% (110.99 gr/kapita/hari). Perhitungan realisasi ini diukur dengan rumus rata-rata jumlah ketersediaan pangan utama/hari (gr) dibagi jumlah penduduk dikali 100 %.

$$= \frac{50.620.000}{611.353} \times 100\%$$

$$= 82,79 \text{ kg/kapita/tahun} = 226,82 \text{ gr/kapita/hari}$$

Untuk menghitung Realisasi ketersediaan pangan :

$$\text{Realisasi} = \frac{\text{ketersediaan pangan Kota Jambi (226,82 gr)}}{\text{Standar Kebutuhan Pangan Nasional (245,7 gr)}} \times 100 \%$$
$$= 92,31 \%$$

Realisasi tidak mencapai target 100% yaitu hanya 92,31%, berarti bahwa pada tahun 2022 terdapat 7,69% ketersediaan pangan yang tidak mencukupi, hal ini disebabkan pada tahun 2022 terjadi inflasi harga beras di Kota Jambi;

2. Persentase Pengawasan dan Pembinaan Keamanan Pangan dengan target 100% pada tahun 2022 memperoleh realisasi 91,28%, jadi ada sebesar 8,72% pangan yang terindikasi tidak aman pada tahun 2022 yang bersumber dari produk perikanan dari 65 sampel yang di uji terindikasi formalin sebanyak 15 sampel. Perhitungan realisasi ini diukur dari jumlah sampel pangan yang aman konsumsi sesuai standar yang berlaku dibagi jumlah total sampel pangan menurut ukuran yang telah ditetapkan dikali 100 %;
3. Persentase Konsumsi Pangan dengan target 100% pada tahun 2022 memperoleh realisasi 95,4%. Perhitungan realisasi ini diukur dengan membandingkan jumlah konsumsi pangan (kg) dibagi target daerah (kg) dikali 100%. Target tidak tercapai 100% disebabkan oleh pola makan masyarakat dan daya beli yang berbeda-beda.

3.1.1.10. Urusan Lingkungan Hidup

Urusan Lingkungan Hidup merupakan Urusan Wajib Non Pelayanan Dasar yang dilaksanakan oleh Dinas Lingkungan Hidup (DLH) Kota Jambi. Pada RPJMD Kota Jambi tahun 2018-2023 urusan ini mengacu pada Misi 3, yaitu Penguatan Pengelolaan Infrastruktur dan Utilitas Perkotaan serta Penataan Lingkungan, dengan tujuan Terwujudnya Aksesibilitas dan Kapabilitas Utilitas Perkotaan yang Berkelanjutan, dan memiliki indikator tujuan yakni Indeks Kepuasan Lingkungan Hidup (IKLH) dimana pada tahun 2022 ditargetkan sebesar 54,15 dan terealisasi sebesar 59,15.

Meningkatnya Indeks Kualitas Lingkungan Hidup dipengaruhi oleh Indeks Kualitas Air (IKA), Indeks Kualitas Udara (IKU), serta Indeks Kualitas Tutupan Lahan (IKTL), dengan perhitungan sebagai berikut :

$$IKLH = ((IKA \times 30\%) + (IKU \times 30\%) + (IKTL \times 40\%))$$

$$IKLH = ((42.50 \times 30\%) + (88.09 \times 30\%) + (49.92 \times 40\%))$$

$$IKLH = 59.15$$

Adapun keterkaitan Dinas Lingkungan Hidup Kota Jambi dengan RPJMD Kota Jambi tahun 2018-2023 dapat dilihat pada tabel dibawah ini.

Tabel 3.27
Keterkaitan Urusan Lingkungan Hidup
dengan RPJMD Kota Jambi Tahun 2018-2023

Misi	Tujuan	Indikator Tujuan	Sasaran	Indikator Sasaran	Target 2022	Realisasi 2022
Penguatan Pengelolaan Infrastruktur dan Utilitas Perkotaan serta Penataan Lingkungan	Terwujudnya Aksesibilitas dan Kapabilitas Utilitas Perkotaan yang Berkelanjutan	Indeks Kualitas Lingkungan Hidup (IKLH)	Meningkatkan Perlindungan Dan Pengelolaan Lingkungan Hidup	Indeks Kualitas Air	39,90	42,50
				Indeks Kualitas Udara	80,76	88,09
				Indeks Kualitas Tutupan Lahan	44,87	49,92

Sumber: DLH Kota Jambi 2023

1. Nilai Indeks Kualitas Air (IKA) Kota Jambi ditargetkan untuk tahun 2022 sebesar 39,90 dapat direalisasikan dengan nilai 42,50 maka terjadi kenaikan nilai sebesar 2,6 bila dibandingkan dengan target pada tahun 2022, secara persentase mengalami peningkatan dari target sebesar 6,5%. Nilai ini diperoleh dari hasil perhitungan akumulasi Indeks Pencemar Air Sungai dan Air Danau;
2. Nilai Indeks Kualitas Udara (IKU) Kota Jambi yang ditargetkan untuk tahun 2022 sebesar 80.76 terealisasi dengan nilai 88,09, mengalami kenaikan nilai sebesar 7,33, secara persentase mengalami peningkatan dari target sebesar 9,08%. Perhitungan IKU didapat dengan melakukan pengukuran kualitas udara ambien, parameter NO2 dan SO2 dengan metode passive sampler;
3. Nilai Indeks Kualitas Tutupan Lahan yang ditargetkan pada tahun 2022 sebesar 44,87 dapat direalisasikan sebesar 49,92, mengalami kenaikan nilai sebesar 5,05, secara persentase mengalami peningkatan dari target sebesar 11,2%.

Peningkatan nilai-nilai tersebut tidak lepas dari upaya Pemerintah Kota Jambi melaksanakan program-program penunjang dalam rangka menekan angka pencemaran baik air maupun udara, seperti program Pakar Kasih, pembersihan danau secara rutin dan pembangunan septic tank komunal.

Total anggaran yang dialokasikan untuk urusan Lingkungan Hidup pada tahun 2022 adalah sebagai berikut :

	Anggaran	Realisasi	Persentase
Belanja Operasi	: Rp. 52.010.568.846,-	Rp. 50.700.536.124,-	(97,48%)
Belanja Modal	: <u>Rp. 2.220.106.395,-</u>	<u>Rp. 2.182.597.279,-</u>	(98,31%)
Total Anggaran	: Rp. 54.230.675.241,-	Rp. 52.883.133.394,-	(97,52%)

Sedangkan Pendapatan Asli Daerah (PAD) yang ditergetkan pada tahun 2022 sebesar Rp. 13.591.637.953,- (tiga belas milyar lima ratus sembilan puluh satu juta enam ratus tiga puluh tujuh ribu Sembilan ratus lima puluh tiga rupiah) dengan reaisasi sebesar Rp. 11.646.998.244,- (sebelas milyar enam ratus empat puluh enam sembilan ratus sembilan puluh delapan dua ratus empat puluh empat rupiah) atau dapat direalisasikan sebesar 85,6% dari target yang telah ditetapkan.

Adapun capaian kinerja sasaran strategis Dinas Lingkungan Hidup Kota Jambi dapat dilihat pada tabel dibawah ini.

Tabel 3.28
Capaian Kinerja Sasaran Strategis Dinas Lingkungan Hidup Kota Jambi pada Tahun 2022

NO	Sasaran Strategis	Indikator Kinerja	Target 2022	Realisasi 2022
1	Meningkatkan Perlindungan dan Pengelolaan Lingkungan Hidup	Indeks Kualitas Air	39,90	42,50
		Indeks Kualitas Udara	80,76	88,09
		Indeks Kualitas Tutupan Lahan	44,87	49,92
		Persentase jumlah Pengurangan Sampah ditingkat sumber	13,73%	22,45%
		Persentase jumlah Sampah yang ditangani	77,16%	74,97%

Sumber: DLH Kota Jambi 2023

Tabel di atas menyajikan capaian sasaran strategis Dinas Lingkungan Hidup Kota Jambi pada Tahun 2022 adalah sebagai berikut :

1. Nilai Indeks Kualitas Air (IKA) Kota Jambi ditargetkan untuk tahun 2022 sebesar 39,90 dapat direalisasikan dengan nilai 42,50 maka terjadi kenaikan nilai sebesar 2,6 bila dibandingkan dengan target pada tahun 2022, secara persentase mengalami peningkatan dari target sebesar 6,5%.
2. Nilai Indeks Kualitas Udara (IKU) Kota Jambi yang ditargetkan untuk tahun 2022 sebesar 80.76 terealisasi dengan nilai 88,09, mengalami kenaikan nilai sebesar 7,33. secara persentase mengalami peningkatan dari target sebesar 9,08%. Perhitungan IKU didapat dengan melakukan pengukuran kualitas udara ambien, parameter NO2 dan SO2 dengan metode passive sampler.

3. Nilai Indeks Kualitas Tutupan Lahan yang ditargetkan pada tahun 2022 sebesar 44,87 dapat direalisasikan sebesar 49,92, mengalami kenaikan nilai sebesar 5,05, secara persentase mengalami peningkatan dari target sebesar 11,2%.
4. Capaian kinerja indikator "Persentase jumlah pengurangan sampah ditingkat sumber" tahun ini adalah sebesar 22,45 % dari target sebesar 13,73%. Secara persentase mengalami peningkatan sebesar 63,5% dari target. Perhitungan persentase jumlah pengurangan sampah ditingkat sumber dengan menggunakan rumus total volume pengurangan sampah di Kota Jambi terhadap total volume timbulan sampah Kota Jambi sebesar 159.688,01 ton/tahun.
5. Capaian kinerja indikator "Persentase jumlah sampah yang ditangani" tahun ini terealisasi sebesar 74,97% dari target 77,16%, hal ini mengalami peningkatan secara persentase 2,92%, dikarenakan adanya peningkatan pengurangan sampah ditingkat sumber, ini berbanding terbalik dengan persentase jumlah pengurangan sampah di tingkat sumber dimana semakin besar persentase pengurangan sampah di tingkat sumber maka persentase jumlah penanganan sampah akan semakin berkurang. Perhitungan persentase jumlah sampah yang ditangani dengan menggunakan rumus total volume sampah yang dapat ditangani di Kota Jambi terhadap total volume timbulan sampah di Kota Jambi.

Dinas Lingkungan Hidup Kota Jambi memiliki 9 (sembilan) Program, 19 (Sembilan belas) Kegiatan dan 50 (lima puluh) Sub Kegiatan

3.1.1.11. Urusan Administrasi Kependudukan dan Pencatatan Sipil

Urusan Administrasi Kependudukan dan Pencatatan Sipil merupakan Urusan Wajib Non Pelayanan Dasar yang dilaksanakan oleh Dinas Kependudukan dan Pencatatan Sipil Kota Jambi. Pada RPJMD Kota Jambi tahun 2018-2023 urusan ini mengacu pada Misi 1, yaitu Penguatan Birokrasi dan Peningkatan Pelayanan Masyarakat berbasis Teknologi Informasi, dengan sasaran RPJMD yakni Meningkatkan Profesionalisme ASN dan akuntabilitas kinerja pemerintah berbasis TIK. Adapun keterkaitan Dinas Kependudukan dan Pencatatan Sipil dengan RPJMD Kota Jambi tahun 2018-2023 dapat dilihat pada tabel dibawah ini.

Tabel 3.29
Keterkaitan Dinas Kependudukan dan Pencatatan Sipil
dengan RPJMD Kota Jambi Tahun 2018-2023

Misi	Tujuan	Indikator Tujuan	Sasaran	Indikator Sasaran
Penguatan Birokrasi dan Meningkatkan Pelayanan Masyarakat berbasis Teknologi Informasi	Meningkatnya Kinerja Penyelenggaraan Pemerintahan dan Pelayanan Publik	Indeks Reformasi Birokrasi	Meningkatkan Profesionalisme ASN dan Akuntabilitas Kinerja	Indeks Pelayanan Publik

Sumber: RPJMD Kota Jambi 2018-2023

Total anggaran yang dialokasikan untuk Dinas Kependudukan dan Pencatatan Sipil Kota Jambi pada tahun 2022 adalah sebagai berikut:

	Anggaran	Realisasi	Persentase
Belanja Operasional	Rp. 9.192.378.080,-	Rp. 8.191.922.835,-	(89,12%)
Belanja Modal	Rp. 838.698.008,-	Rp. 765.812.649,-	(91,31%)
Total Anggaran	Rp.10.031.076.088,-	Rp. 8.957.735.484,-	(89,30%)

Realisasi anggaran yang hanya sebesar 89,30% disebabkan adanya sisa penawaran belanja modal, sisa biaya rutin pengeluaran kantor dan sisa pembayaran gaji/tunjangan.

Adapun capaian kinerja sasaran strategis Dinas Kependudukan dan Pencatatan Sipil Kota Jambi pada tahun 2022 dapat dilihat pada tabel dibawah ini.

Tabel 3.30
Capaian Kinerja Sasaran Strategis
Dinas Kependudukan dan Pencatatan Sipil Kota Jambi pada Tahun 2022

No	Sasaran Strategis	Indikator sasaran	Target 2022	Realisasi 2022
1	Meningkatkan kualitas dan jangkauan layanan administrasi kependudukan dan pencatatan sipil	Indeks Kepuasan Masyarakat (IKM) terhadap layanan kependudukan dan pencatatan sipil	88,4	88,3
		Cakupan layanan dokumen kependudukan	100%	100,035%
		Cakupan layanan dokumen pencatatan sipil	100%	100,29%
		Persentase validitas database kependudukan	93%	100%

Sumber: Dinas Kependudukan dan Pencatatan Sipil Kota Jambi 2023

Pada Tahun 2022, Indeks Kepuasan Masyarakat (IKM) terhadap layanan Kependudukan dan Pencatatan Sipil ditargetkan sebesar 88,4 dan terealisasi sebesar 88,3. Hasil ini didapat dari perhitungan Survei Kepuasan Masyarakat (SKM) yang dilakukan oleh Dinas Kependudukan dan Pencatatan Sipil Kota Jambi pada semester 2 tahun 2022 dengan Bagian Organisasi Setda Kota Jambi. Tidak tercapainya realisasi tersebut disebabkan adanya gangguan teknis seperti jaringan internet dan peralatan pada saat dilakukan survei kepuasan masyarakat.

Indikator cakupan layanan dokumen kependudukan diperoleh dari rata-rata perhitungan penjumlahan persentase kepemilikan KK dan KTP. Target kepemilikan KK tahun 2022 sebesar 186.732 KK, terealisasi 186.815 dengan persentase realisasi sebesar 100,04%. Adapun target kepemilikan KTP pada tahun 2022 sebesar 446.641 orang yang harus terlayani, realisasi akhir tahun 2022 sebesar 446.801 orang, dengan persentase realisasi sebesar 100,03%. Dengan demikian, rata-rata capaian kinerja cakupan layanan dokumen kependudukan sebesar 100,03% telah melebihi dari target yang ditentukan.

Indikator cakupan layanan dokumen pencatatan sipil diperoleh dari rata-rata perhitungan penjumlahan persentase penerbitan akta kelahiran dan akta kematian. Pada tahun 2022, realisasi penerbitan akta kelahiran sebanyak 178.007 akta dari target 187.470 orang atau sebesar 97,08%. Penerbitan akta kematian sebanyak 15.846 akta dari target 15.304 orang atau sebesar 103,5%, tingginya realisasi ini dikarenakan terdapat masyarakat yang baru mengurus akta kematian pada tahun 2022 sedangkan kematiannya sebelum tahun 2022. Dengan demikian, rata-rata capaian kinerja cakupan layanan dokumen pencatatan sipil sebesar 100,29% telah melebihi dari target yang ditentukan.

Persentase validitas database kependudukan target 93% dengan realisasi sebesar 100%, hal ini dicapai dengan penggunaan aplikasi SIAK TERPUSAT yang dikendalikan oleh Dirjen Kependudukan dan Pencatatan Sipil Kementerian Dalam Negeri.

Dinas Kependudukan dan Pencatatan Sipil Kota Jambi pada Tahun 2022 memiliki 5 (lima) program, 14 (empat belas) kegiatan dan 36 (tiga puluh enam) sub kegiatan.

3.1.1.12. Urusan Pemberdayaan Masyarakat dan Desa

Urusan Pemberdayaan Masyarakat dan Desa merupakan Urusan Wajib Non Pelayanan Dasar yang dilaksanakan oleh Dinas Pemberdayaan Masyarakat, Perempuan dan Perlindungan Anak (DPMPPA) Kota Jambi. Pada RPJMD Kota Jambi tahun 2018-2023 urusan ini mengacu pada Misi 5, yaitu Peningkatan Kualitas Kehidupan Masyarakat Perkotaan, dengan sasaran RPJMD yakni meningkatkan partisipasi masyarakat dalam pembangunan. Adapun keterkaitan Urusan Pemberdayaan Masyarakat dan Desa dengan RPJMD Kota Jambi tahun 2018-2023 dapat dilihat pada tabel dibawah ini.

Tabel 3.31
Keterkaitan Urusan Pemberdayaan Masyarakat dan Desa dengan RPJMD Kota Jambi Tahun 2018-2023

Misi	Tujuan	Indikator Tujuan	Sasaran	Indikator Sasaran	Target 2022	Realisasi 2022
Peningkatan Kualitas Kehidupan Masyarakat Perkotaan	Terwujudnya Sumber Daya Manusia yang Berdaya Saing	Cakupan pemberdayaan masyarakat dalam pembangunan	Meningkatkan partisipasi masyarakat dalam pembangunan	Persentase pemberdayaan masyarakat dalam pembangunan	88%	88,2%

Sumber: DPMPPA Kota Jambi 2023

Pada tahun 2022, target persentase pemberdayaan masyarakat dalam pembangunan sebesar 88% dan terealisasi sebesar 88,2%. Upaya peningkatan pemberdayaan masyarakat dilakukan dengan cara melaksanakan penilaian LPM dan KPM tingkat Kota Jambi dan penguatan pemberdayaan masyarakat melalui RT dengan pelaksanaan Program Kampung Bantar.

Total anggaran yang dialokasikan untuk Urusan Pemberdayaan Masyarakat dan Desa pada tahun 2022 adalah sebagai berikut:

	Anggaran	Realisasi	Persentase
Belanja Operasi	Rp. 4.655.201.552,-	Rp. 4.634.244.621,-	(99,55%)
Belanja Modal	Rp. 0,-	Rp. 0,-	(0,00%)
Total Anggaran	Rp. 4.655.201.552,-	Rp. 4.634.234.621,-	(99,55%)

Adapun capaian kinerja sasaran strategis Urusan Pemberdayaan Masyarakat dan Desa pada tahun 2022 dapat dilihat pada tabel dibawah ini.

Tabel 3.32
Capaian Kinerja Sasaran Strategis
Urusan Pemberdayaan Masyarakat dan Desa pada Tahun 2022

No	Sasaran strategis	Indikator kinerja	Target 2022	Realisasi 2022
1	Tercapainya Persentase Penguatan Kelembagaan dan Pengembangan Partisipasi Masyarakat dalam Pembangunan	Persentase penguatan kelembagaan dan pengembangan partisipasi masyarakat dalam pembangunan	88%	88,2%,
2	Meningkatkan persentase Pemberdayaan Masyarakat dalam Pengembangan Usaha Ekonomi dan Teknologi Tepat Guna	Persentase pemberdayaan masyarakat dalam pengembangan usaha ekonomi dan teknologi tepat guna	79%	82,2 %

Sumber: DPMPPA Kota Jambi 2023

Pada tahun 2022, target persentase penguatan kelembagaan dan pengembangan partisipasi masyarakat dalam pembangunan sebesar 88% Dan terealisasi sebesar 88,2% Target Persentase pemberdayaan masyarakat dalam pengembangan usaha ekonomi dan teknologi tepat guna sebesar 79% Dan terealisasi sebesar 82,2%

Urusan Pemberdayaan Masyarakat dan Desa pada tahun tahun 2022 memiliki 1 (satu) program, 1 (satu) kegiatan, dan 6 (enam) sub kegiatan.

3.1.1.13. Urusan Pengendalian Penduduk dan Keluarga Berencana

Urusan Pengendalian Penduduk dan Keluarga Berencana merupakan Urusan Wajib Non Pelayanan Dasar yang dilaksanakan oleh Dinas Pengendalian Penduduk dan Keluarga Berencana (DPPKB) Kota Jambi. Pada RPJMD Kota Jambi tahun 2018-2023

urusan ini mengacu pada Misi 5, yaitu Peningkatan Kualitas Kehidupan Masyarakat Perkotaan, dengan sasaran RPJMD yakni Mengendalikan Angka Kelahiran Penduduk. Adapun keterkaitan Urusan Pengendalian Penduduk dan Keluarga Berencana dengan RPJMD Kota Jambi tahun 2018-2023 dapat dilihat pada tabel dibawah ini.

Tabel 3.33
Keterkaitan Urusan Pengendalian Penduduk dan Keluarga Berencana dengan RPJMD Kota Jambi tahun 2018-2023

Misi	Tujuan	Indikator Tujuan	Sasaran	Indikator Sasaran	Target 2022	Realisasi 2022
Peningkatan Kualitas Kehidupan Masyarakat Perkotaan	Terwujudnya Sumber Daya Manusia yang Berdaya Saing	Indeks Pembangunan Manusia	Mengendalikan angka Kelahiran Penduduk	Laju Pertumbuhan Penduduk	1,03%	1,20%
				Persentase Jumlah Keluarga Sejahtera	96,92%	-

Sumber: BPS Provinsi Jambi

Dari tabel di atas dapat dijelaskan sebagai berikut:

1. Berdasarkan estimasi data dari BPS Provinsi Jambi, pada Tahun 2022 Laju Pertumbuhan Penduduk Kota Jambi sebesar 1,20% dan mengalami penurunan dari tahun 2021 yang sebesar 1,31%. Capaian ini antara lain dikarenakan :
 - a. Terjadi penurunan angka kelahiran atau *Total Fertility Rate* (TFR) dari anak per Wanita Usia Subur (WUS) pada Tahun 2021 sebesar 2,01 dan di Tahun 2022 turun menjadi 1,96; angka ini berada dibawah target Nasional yaitu 2,21;
 - b. Kota Jambi melebihi target Usia Kawin Pertama (UKP) yaitu 22 tahun, ini merupakan salah satu cara kebijakan pemerintah untuk menekan laju pertumbuhan;
 - c. Pelayanan yang dilakukan oleh Dinas Pengendalian Penduduk Kota Jambi yaitu memberikan pelayanan bergerak sebanyak 40 (empat puluh) kali dalam 1 (satu) Tahun di semua Kecamatan dalam Kota Jambi yang dipusatkan pada tempat/lokasi yang telah ditentukan dengan menggunakan Mobil Pelayanan;
 - d. Untuk Akseptor yang bermasalah pasca pelayanan, akan diantar jemput dengan menggunakan Mobil Antar-Jemput Akseptor. sehingga masyarakat yang membutuhkan pelayanan KB dapat terakomodir dengan mudah dalam mendapatkan akses pelayanan kapan dan dimana saja;
 - e. Pemberian pelayanan kontrasepsi KB untuk memudahkan akses pelayanan kepada masyarakat dengan mengembangkan cakupan dan kesertaan KB khususnya KB Metode Kontrasepsi Jangka Panjang (MKJP) semakin meningkat. Pelayanan KB ini dapat dilakukan di Klinik Pratama KB Angso Duo

yang berlokasi di Kantor Dinas Pengendalian Penduduk dan Keluarga Berencana Kota Jambi;

- f. Inovasi Aplikasi **SIDAKA KB** (Sistem Informasi Pendaftaran dan Konsultasi Aseptor Keluarga Berencana) yaitu cara mendaftar untuk Akseptor (baru, ulang dan ganti cara) pemasangan/konsultasi terkait alat kontrasepsi dan ini memberi kemudahan, efisien dan efektif serta untuk mengurangi mobilisasi dan menghindari kerumunan;
- g. Inovasi **AJAK** (Antar Jemput Alat Kontrasepsi) yaitu memberikan kemudahan kepada akseptor mendapatkan layanan kontrasepsi pil dan kondom secara gratis yang diantarkan langsung oleh kader.

2. Persentase Jumlah keluarga Sejahtera untuk Tahun 2022 belum dipublish oleh BKKBN, karena Pendataan Keluarga Tahun 2022 baru selesai dilaksanakan.

Total anggaran yang dialokasikan untuk DPPKB Kota Jambi pada tahun 2022 adalah sebagai berikut:

	Anggaran	Realisasi	Persentase
Belanja Operasional	Rp. 12.038.685.050	Rp. 9.754.812.915	(81,03%)
Belanja Modal	<u>Rp. 133.695.454</u>	<u>Rp. 129.945.000</u>	(97,19%)
Total Anggaran	Rp. 12.172.380.504	Rp. 9.884.757.915	(81,21%)

Adapun capaian kinerja sasaran strategis DPPKB Kota Jambi dapat dilihat pada tabel dibawah ini.

Tabel 3.34
Capaian Kinerja Sasaran Strategis DPPKB Kota Jambi pada Tahun 2022

No	sasaran strategis	Indikator	Target 2022	Realisasi 2022	Satuan	Ket
1	Mengendalikan angka Kelahiran Penduduk Menuju Keluarga Sejahtera	Indeks Pembangunan Keluarga (iBangga)	60,32	Data belum <i>publish</i>	Indeks	
2		Angka kelahiran remaja umur 15-19 tahun (Age Specific Fertility Rate/ASFR 15-19)	43	8	Kelahiran per 1000 WUS 15-19 tahun	Estimasi Tahun 2022
3		Angka kelahiran total (Total Fertility Rate/TFRR) per WUS usia 15-49 Tahun	2,21	1,96	Rata-rata Anak per Wanita	Estimasi Tahun 2022
4		Angka prevalensi kontrasepsi modern/modern Contraceptive (mCPR)	62,20	58,70	%	Sumber Data New Siga Desember 2022
5		Persentase kebutuhan ber-KB yang tidak terpenuhi (unmet need)	18,00	22,24	%	Sumber Data New Siga Desember 2022

Sumber : Data BKKBN

Tabel diatas menyajikan capaian Sasaran Strategis Dinas Pengendalian Penduduk dan Keluarga Berencana Kota Jambi Tahun 2022 adalah sebagai berikut :

1. Indeks Pembangunan Keluarga (iBangga)

iBangga merupakan indikator penting untuk mengukur keberhasilan dalam upaya membangun kualitas keluarga. Pada tahun 2022 indikator ini ditargetkan sebesar 60,32% dan realisasinya menunggu *publish* data dari BKKBN Provinsi.

2. Angka Kelahiran Remaja umur 15-19 tahun (*Age Specific Fertility Rate/ASFR 15-19*)

Banyaknya kelahiran tiap 1000 perempuan pada kelompok umur 15-19 tahun. Pada tahun 2022 indikator ini ditargetkan sebanyak 43 kelahiran dan terealisasi sebanyak 8 kelahiran.

3. Angka Kelahiran Total (*Total Fertility Rate/TFR*) per WUS usia 15-49 Tahun

Merupakan rata-rata anak yang dilahirkan selama masa usia subur. Pada tahun 2022 indikator ini sebesar 2,21 dan terealisasi sebesar 1,96. AKT sebesar 1,96 berarti bahwa wanita (usia 15-49 tahun) secara rata-rata mempunyai 1-2 anak selama masa usia suburnya.

4 Angka Prevalensi Kontrasepsi Modern / *modern Contraceptive (mCPR)*

Merupakan angka yang menunjukkan banyaknya pasangan usia subur (PUS) yang sedang memakai kontrasepsi pada saat pencacahan. Pada tahun 2022 indikator ini ditargetkan sebesar 62,20% dan terealisasi sebesar 58,70%. Tidak tercapainya target ini disebabkan adanya persepsi masyarakat tentang Kontrasepsi modern banyak efek samping dikarenakan banyak mengandung bahan kimia, proses penggunaannya harus melalui mekanisme SOP secara medis dan persepsi bahwa kontrasepsi yang tradisional lebih aman dan tidak menakutkan.

5. Persentase Kebutuhan ber-KB yang tidak terpenuhi (*unmet need*)

Pada tahun 2022 indikator Persentase kebutuhan ber-KB yang tidak terpenuhi (*unmet need*) ditargetkan sebesar 18% dan terealisasi sebesar 22,24% atau tidak memenuhi target yang ditetapkan. Hal ini disebabkan terbatasnya sosialisasi/penyuluhan KB akibat pandemi COVID-19.

DPPKB Kota Jambi pada tahun 2022 memiliki 4 Program 16 Kegiatan dan 44 Sub Kegiatan.

3.1.1.14. Urusan Perhubungan

Urusan Perhubungan merupakan Urusan Wajib Non Pelayanan Dasar yang dilaksanakan oleh Dinas Perhubungan Kota Jambi. Pada RPJMD Kota Jambi tahun 2018-2023 urusan ini mengacu pada Misi 3, yaitu Penguatan Pengelolaan Infrastruktur dan Utilitas Perkotaan serta Penataan Lingkungan, dengan sasaran RPJMD yakni

Peningkatan Kualitas Pelayanan Perhubungan. Adapun keterkaitan Urusan Perhubungan dengan RPJMD Kota Jambi Tahun 2018-2023 dapat dilihat pada tabel dibawah ini:

Tabel 3.35
Keterkaitan Urusan Perhubungan dengan RPJMD Kota Jambi Tahun 2018-2023

Misi	Tujuan	Indikator Tujuan	Sasaran	Indikator Sasaran	Target 2022	Realisasi 2022
Penguatan Pengelolaan Infrastruktur dan Utilitas Perkotaan serta Penataan Lingkungan	Terwujudnya Aksesibilitas dan Kapabilitas Utilitas Perkotaan yang Berkelanjutan	Indeks Kepuasan Layanan Infrastruktur (IKLI)	Peningkatan Kualitas Pelayanan Perhubungan	Penurunan V/C Ratio Jaringan Jalan	0,47	0,456

Sumber: Dishub Kota Jambi 2023

Dalam pencapaian sasaran RPJMD, dimana indikator sasarannya adalah Penurunan V/C Ratio Jaringan Jalan. Tingkat mobilitas ruas jalan merupakan suatu gambaran banyaknya perjalanan dari suatu tempat asal ke lokasi tujuan yang melewati suatu ruas jalan tertentu. Besarnya jumlah perjalanan yang mampu diakomodir oleh suatu ruas jalan menunjukkan kinerja lalu lintas pada ruas jalan tersebut, yang di dalam studi ini menggunakan ukuran V/C Ratio.

Tingkat pelayanan jalan (*level of service*) merupakan indikator kinerja suatu ruas jalan. Tingkat pelayanan diukur berdasarkan 2 (dua) faktor utama yaitu kondisi V/C Ratio dan kecepatan operasi. Pada Tahun 2022 Dinas Perhubungan Kota Jambi ditargetkan sebesar 0,47 dan terealisasi sebesar 0,456. Perhitungan realisasi ini diukur dengan membandingkan kapasitas dan volume beberapa ruas jalan di Kota Jambi, sesuai dengan Peraturan Menteri Perhubungan Nomor 96 Tahun 2015 tentang Pedoman Pelaksanaan Kegiatan Manajemen dan Rekayasa Lalu Lintas

Total anggaran yang dialokasikan untuk Dinas Perhubungan Kota Jambi pada tahun 2022 adalah sebagai berikut:

	Anggaran	Realisasi	Persentase
Belanja Operasi	Rp. 22.053.168.529,-	Rp. 20.201.062.536,-	(91,60%)
Belanja Modal	<u>Rp. 2.769.494.296,-</u>	<u>Rp. 2.727.278.472,-</u>	<u>(98,48%)</u>
Total Anggaran	Rp. 24.822.662.825,-	Rp. 22.928.341.008,-	(92,37%)

Sedangkan Pendapatan Asli Daerah (PAD) yang ditargetkan pada Tahun 2022 sebesar Rp. 12.184.000.000,- dengan realisasi sebesar Rp. 11.279.445.000,- atau sebesar 92,57%.

Adapun capaian kinerja sasaran strategis Dinas Perhubungan Kota Jambi dapat dilihat pada tabel dibawah ini :

Tabel 3.36
Capaian Kinerja Sasaran Strategis Dinas Perhubungan Kota Jambi
pada Tahun 2022

NO	Sasaran Strategis	Indikator Kinerja	Target 2022	Realisasi 2022
1	Peningkatan Kualitas Pelayanan Perhubungan	Penurunan V/C Ratio Jaringan Jalan	0,47	0,456
		Rasio Layanan Angkutan Sungai dan Danau	64%	67%

Sumber: Dinas Perhubungan Kota Jambi 2023

Tabel di atas menyajikan capaian strategis Dinas Perhubungan Kota Jambi pada Tahun 2022 adalah sebagai berikut :

1. Penurunan V/C Ratio Jaringan Jalan dengan target 0,47 pada tahun 2022 terealisasi sebesar 0,456 atau mengalami penurunan sebesar 0,014. Secara persentase mengalami peningkatan dari target sebesar 3%.
2. Rasio Layanan Angkutan Sungai dan Danau dengan target 64% pada tahun 2022 terealisasi sebesar 67% atau mengalami peningkatan sebesar 3%. Secara persentase mengalami peningkatan dari target sebesar 4%.

Dinas Perhubungan Kota Jambi pada tahun 2022 memiliki 3 (tiga) program, 16 (enam belas) kegiatan dan 31 (tiga puluh satu) sub kegiatan

3.1.1.15. Urusan Komunikasi dan Informatika

Urusan Komunikasi dan Informatika merupakan Urusan Wajib non Pelayanan Dasar yang dilaksanakan oleh Dinas Komunikasi dan Informatika Kota Jambi. Pada RPJMD Kota Jambi tahun 2018-2023 urusan ini mengacu pada Misi 1, yaitu Penguatan Birokrasi dan meningkatkan pelayanan masyarakat Berbasis Teknologi Informasi, dengan tujuan RPJMD yakni Meningkatkan Kinerja Penyelenggaraan Pemerintahan dan Pelayanan Publik, dimana indikator tujuan tersebut adalah Indeks Reformasi Birokrasi. Adapun keterkaitan Urusan Komunikasi dan Informatika dengan RPJMD Kota Jambi tahun 2018-2023 dapat dilihat pada tabel dibawah ini.

Tabel 3.37
Keterkaitan Urusan Komunikasi dan Informatika
dengan RPJMD Kota Jambi Tahun 2018-2023

Misi	Tujuan	Indikator Tujuan	Sasaran	Indikator Sasaran	Target 2022	Realisasi 2022
Penguatan Birokrasi dan meningkatkan pelayanan masyarakat Berbasis Teknologi Informasi	Meningkatkan Kinerja Penyelenggaraan Pemerintahan dan Pelayanan Publik	Indeks Reformasi Birokrasi	Meningkatkan Profesionalitas ASN dan Akuntabilitas Kinerja Pemerintah berbasis TIK	Indeks SPBE	3	2,79

Sumber: Dinas Komunikasi dan Informatika Kota Jambi 2023

Indikator sasaran Indeks SPBE pada tahun 2022 ditargetkan sebesar 3 dan terealisasi sebesar 2,79. Tidak tercapainya target ini dikarenakan perubahan indikator penilaian yang semula menggunakan PermenpanRB Nomor 5 Tahun 2018 (penilaian Indeks SPBE 2019) menjadi PermenpanRB Nomor 59 Tahun 2020.

Pada PermenpanRB Nomor 5 Tahun 2018 memuat 3 domain, 7 aspek, 35 indikator berubah menjadi PermenpanRB Nomor 59 Tahun 2020 dengan jumlah 4 domain, 8 aspek, 47 indikator. Dengan menghapus aspek kebijakan layanan SPBE, menambahkan domain baru yaitu manajemen SPBE, sebanyak 2 aspek dan 11 indikator, serta berbagai penambahan/perubahan/penajaman indikator penilaian pada domain lainnya. Pada PermenpanRB Nomor 59 Tahun 2020 pemenuhan tingkat kematangan (nilai kematangan) dari setiap indikator menjadi lebih kompleks dan juga bukti dukung yang diperlukan lebih spesifik.

Total anggaran yang dialokasikan untuk Dinas Komunikasi dan Informatika Kota Jambi pada tahun 2022:

	Anggaran	Realisasi	Persentase
Belanja Operasi	Rp. 14.282.271.716,-	Rp. 14.018.181.200,-	(96,59%)
Belanja Modal	Rp. 601.333.719,-	Rp. 578.990.060,-	(97,90%)
Total Anggaran	Rp. 14.883.605.435,-	Rp. 14.597.171.260,-	(96,67%)

Adapun capaian kinerja sasaran strategis Dinas Komunikasi dan Informatika Kota Jambi dapat dilihat pada tabel dibawah ini.

Tabel 3.38
Capaian Kinerja Sasaran Strategis
Dinas Komunikasi dan Informatika Kota Jambi pada Tahun 2022

NO	Sasaran Strategis	Indikator Kinerja	Target 2022	Realisasi 2022
1	Meningkatnya layanan Aplikasi dan Informatika	Persentase peningkatan Pemanfaatan aplikasi Informatika	80%	81,22%
2	Meningkatnya layanan Informasi dan Komunikasi Publik	Persentase Peningkatan akses dan kualitas Informasi	80%	80%
3	Meningkatnya Implementasi Perencanaan, capaian kerja keuangan dan kepegawaian	Persentase kinerja pengelola sarana, prasarana dan administrasi perkantoran Perangkat Daerah	100%	100%
4	Meningkatnya Penyelenggaraan statistik sektoral	Persentase tersedianya data statistik sektoral	40%	52,94%
5	Meningkatnya penyelenggaraan Persandian untuk pengamanan informasi	Persentase Pengamanan Informasi	55%	55%

Sumber: Dinas Komunikasi dan Informatika Kota Jambi 2023

Tabel di atas menyajikan capaian sasaran strategis Dinas Komunikasi dan Informatika Kota Jambi pada tahun 2022 adalah sebagai berikut:

1. Target Persentase peningkatan pemanfaatan aplikasi informatika sebesar 80% pada tahun 2022 telah terealisasi sebesar 80,99% atau mengalami peningkatan 1,01 %;
2. Target Persentase peningkatan akses dan kualitas informasi pada tahun 2022 sebesar 80% dan telah terealisasi sebesar 80%;
3. Target Persentase kinerja pengelola sarana, prasarana dan administrasi perkantoran Perangkat Daerah sebesar 100% dan telah terealisasi sebesar 100%
4. Target Persentase tersedianya data statistik sektoral sebesar 40%, dan telah terealisasi sebesar 52,94% atau mengalami peningkatan sebesar 32,35%.
5. Target Persentase pengamanan informasi sebesar 55% dan telah terealisasi sebesar 55%;

Dinas Komunikasi dan Informatika Kota Jambi pada tahun 2022 memiliki 5 (lima) program, 12 (dua belas) kegiatan dan 34 (tiga puluh empat) sub kegiatan.

3.1.1.16. Urusan Koperasi, Usaha Kecil dan Menengah

Urusan Koperasi, Usaha Kecil dan Menengah merupakan Urusan Wajib Non Pelayanan Dasar yang dilaksanakan oleh Dinas Tenaga Kerja, Koperasi, Usaha Kecil Menengah (DTKK,UKM) Kota Jambi. Pada RPJMD Kota Jambi tahun 2018-2023 urusan ini mengacu pada Misi 4, yaitu Penguatan Kapasitas Ekonomi Perkotaan, dengan sasaran RPJMD yakni Meningkatkan Daya Saing Usaha Skala mikro dan Kecil. Adapun keterkaitan Urusan Koperasi, Usaha Kecil dan Menengah dengan RPJMD Kota Jambi tahun 2018-2023 dapat dilihat pada tabel dibawah ini.

Tabel 3.39
Keterkaitan Urusan Koperasi, Usaha Kecil dan Menengah
dengan RPJMD Kota Jambi Tahun 2018-2023

Misi	Tujuan	Indikator Tujuan	Sasaran	Indikator Sasaran	Target 2022	Realisasi 2022
Penguatan Kapasitas Ekonomi Perkotaan	Terjaganya Pertumbuhan Ekonomi	Tingkat Pengangguran Terbuka	Meningkatkan Daya Saing Usaha Skala mikro dan Kecil	Persentase usaha mikro kecil yang berkualitas	9,47%	9,47%
				Persentase koperasi berkualitas	32,72%	33,64%

Sumber: DTKK,UKM Kota Jambi 2023

Pada tahun 2022 capaian Persentase usaha mikro kecil yang berkualitas ditargetkan sebesar 9,47% dengan realisasi 9,47%. Angka tersebut didapatkan dari perhitungan:

$$\frac{\text{Jumlah UKM Berkualitas}}{\text{Jumlah UKM}} \times 100\% = \frac{(970+50)}{10.763} \times 100\% = 9,47\%$$

Sampai akhir Tahun 2022 jumlah UKM berkualitas bertambah sebanyak 50 UKM, sehingga total UKM berkualitas di Kota Jambi berjumlah 1.020 UKM dari total UKM yang

diprioritaskan untuk dibina sebanyak 10.763. Hal ini sesuai dengan target yang telah disusun di dalam Renstra Dinas Tenaga Kerja, Koperasi dan UKM Kota Jambi.

Berdasarkan SK Kepala Dinas Tenaga Kerja Koperasi dan UKM Kota Jambi No.135 Tahun 2020 Tanggal 24 November 2021, standar penilaian UKM Berkualitas adalah:

-) Memiliki kelengkapan izin usaha dan sertifikat kelayakan usaha lainnya;
-) Memiliki tempat usaha dan kelengkapan sarana dan prasarana usaha yang memadai;
-) Mempunyai modal usaha dan telah melaksanakan manajemen pembukuan usaha;
-) Telah melaksanakan prinsip-prinsip manajemen usaha dan memiliki rencana kerja;
-) Mampu mengembangkan produk dan pemasaran produk.
-) Mampu Menyerap Tenaga Kerja

Pada tahun 2022 capaian Persentase Koperasi Berkualitas ditargetkan sebesar 32,72% dengan realisasi 33,64%. Angka tersebut didapatkan dari perhitungan:

$$\frac{\text{Jumlah Koperasi Berkualitas}}{\text{Jumlah Koperasi Aktif}} \times 100\% = \frac{74}{220} \times 100\% = 33,64\%$$

Sampai akhir Tahun 2022 jumlah Koperasi berkualitas bertambah sebanyak 16 Koperasi, sehingga total Koperasi berkualitas di Kota Jambi berjumlah 74 Koperasi dari total Koperasi aktif sebanyak 220. Hal ini melebihi target yang telah disusun sebanyak 72 Koperasi.

Berdasarkan SK Kepala Dinas Tenaga Kerja, Koperasi dan UKM Kota Jambi No. 43.a Tahun 2019 tanggal 11 Maret Tahun 2019, koperasi dikategorikan berkualitas, jika telah memenuhi persyaratan berikut:

-) Memiliki sarana kantor dan usaha koperasi
-) Tertib administrasi (memiliki buku 16)
-) Penyelenggaraan rapat anggota, rapat pengurus, rapat pengawas, dan/atau rapat gabungan dalam 1 tahun
-) Melaksanakan RAT
-) Memiliki rencana kerja (RK) dan rencana anggaran pendapatan belanja koperasi (RAPBK)
-) Peningkatan jumlah anggota
-) Memiliki dana pendidikan
-) Memiliki dana sosial
-) Penyelenggaraan audit
-) Laporan keuangan yang sehat untuk KSP/USP

Adapun capaian kinerja sasaran strategis Urusan Koperasi, Usaha Kecil dan Menengah Tahun 2022 dapat dilihat pada tabel dibawah ini.

Tabel 3.40
Capaian Kinerja Sasaran Strategis
Urusan Koperasi, Usaha Kecil dan Menengah pada Tahun 2022

NO	Sasaran Strategis	Indikator Kinerja	Target 2022	Realisasi 2022
1	Meningkatnya Kualitas Koperasi dan Usaha Mikro Kecil Menengah	Persentase Usaha Mikro Kecil yang Berkualitas	9,47 %	9,47 %
		Persentase Koperasi Berkualitas	32,72%	33,64%

Sumber: DTKK, UKM Kota Jambi 2023

Total anggaran yang dialokasikan untuk Urusan Koperasi dan UKM pada tahun 2022 adalah sebagai berikut:

	Anggaran	Realisasi	Persentase
Belanja Operasi	Rp. 4.000.934.076,-	Rp. 1.290.797.710,-	(32,26%)
Belanja Modal	<u>Rp. 93.240.000,-</u>	<u>Rp. 93.234.400,-</u>	(99,99%)
Total Anggaran	Rp. 4.094.174.076,-	Rp. 1.384.032.110,-	(33,80%)

Realisasi anggaran yang rendah, dikarenakan pada bulan desember 2022 adanya penambahan anggaran bersumber dari Dana Insentif Daerah yang akan dialokasikan untuk pemberian bantuan sarana dan prasarana bagi pelaku UMKM, sebagai salah satu langkah percepatan pengendalian inflasi. Penambahan anggaran untuk urusan Koperasi dan UMKM sebesar Rp. 2.749.284.345,- (dua milyar tujuh ratus empat puluh sembilan juta dua ratus delapan puluh empat ribu tiga ratus empat puluh lima rupiah) hanya dapat direalisasikan Rp. 88.000.000,- (delapan puluh delapan juta rupiah).

Hal ini dikarenakan jenis-jenis barang/peralatan yang direncanakan akan dihibahkan kepada pelaku UMKM sebagian besar belum memenuhi kriteria Tingkat Komponen Dalam Negeri (TKDN) sebagai salah satu syarat dalam pengadaan barang/jasa pemerintah. Sesuai petunjuk tim TPID, selisih penggunaan anggaran DID tersebut, akan ditindaklanjuti pada perubahan DPA TA 2023.

3.1.1.17. Urusan Penanaman Modal

Urusan Penanaman Modal merupakan Urusan Wajib Non Pelayanan Dasar yang dilaksanakan oleh Dinas Penanaman Modal dan Pelayanan Terpadu Satu Pintu (DPMPTSP) Kota Jambi. Pada RPJMD Kota Jambi tahun 2018-2023 urusan ini mengacu pada dua misi. Pertama, Misi 1 yaitu Penguatan Birokrasi dan Peningkatan Pelayanan Masyarakat berbasis Teknologi Informasi, dengan sasaran RPJMD yakni Meningkatkan Profesionalisme ASN dan akuntabilitas kinerja pemerintah berbasis TIK. Kedua, Misi 4 yaitu Penguatan Kapasitas Ekonomi Perkotaan, dengan sasaran RPJMD

yakni Meningkatkan Realisasi Investasi. Adapun keterkaitan Urusan Penanaman Modal dengan RPJMD Kota Jambi tahun 2018-2023 dapat dilihat pada tabel dibawah ini.

Tabel 3.41
Keterkaitan Urusan Penanaman Modal
dengan RPJMD Kota Jambi Tahun 2018-2023

Misi	Tujuan	Indikator Tujuan	Sasaran	Indikator Sasaran
Penguatan Kapasitas Ekonomi Perkotaan	Terjaganya Pertumbuhan Ekonomi	Laju Pertumbuhan Ekonomi	Meningkatkan Realisasi Investasi	Realisasi Investasi

Sumber: DPMPSTSP Kota Jambi 2021

Total anggaran yang dialokasikan untuk Dinas Penanaman Modal dan Pelayanan Terpadu Satu Pintu (DPMPSTSP) Kota Jambi pada tahun 2022:

	Anggaran	Realisasi	Persentase
Belanja Operasi	Rp. 8.722.819.186,-	Rp. 7.837.999.984,-	(89,86%)
Belanja Modal	<u>Rp. 2.592.769.160,-</u>	<u>Rp. 2.523.383.800,-</u>	<u>(97,32%)</u>
Total Anggaran	Rp.11.315.588.346,-	Rp.10.361.383.784,-	(91,57%)

Adapun capaian kinerja sasaran strategis Dinas Penanaman Modal dan Pelayanan Terpadu Satu Pintu (DPMPSTSP) Kota Jambi pada tahun 2022 dapat dilihat pada tabel di bawah ini.

Tabel 3.42
Capaian Kinerja Sasaran Strategis DPMPSTSP Kota Jambi pada Tahun 2022

NO	Sasaran strategis	Indikator kinerja	Target 2022	Realisasi 2022
1	Nilai Realisasi Investasi PMA/PMDN	Realisasi Investasi	Rp. 498.350.000.000	Rp. 744.785.075.000

Sumber: DPMPSTSP Kota Jambi 2023

Target Realisasi Investasi pada tahun 2022 sebesar Rp. 498.350.000 dari Laporan Kegiatan Penanaman Modal (LKPM), Realisasi Investasi di Kota Jambi untuk periode Januari s/d Desember 2022 sebesar Rp. 744.785.075.000.- atau 149,45%, telah melebihi target yang telah ditetapkan dengan status sudah disetujui dan sudah diverifikasi oleh BKPM dari 1.506 proyek yang melapor (sumber data dari NSWI).

Pelayanan Perizinan pada DPMPSTSP Kota Jambi adalah pelayanan administrasi baik pelayanan pemberian perizinan baru, perubahan perizinan, perpanjangan/her registrasi/daftar ulang perizinan dan pemberian data perizinan dalam bidang penanaman modal, Izin usaha perawat dan sejenisnya/Kesehatan,perdagangan, industri, kebudayaan dan pariwisata, penataan ruang, bangunan, konstruksi, dan pertanahan, bina marga dan lingkungan hidup, komunikasi, dan informasi serta perhubungan. Pada Tahun 2022 izin usaha baru terbit sebanyak 5.073 yang diterbitkan

oleh DPMPSTP Kota Jambi, sementara itu yang diterbitkan oleh OSS sebanyak 18.146 izin dan yang heregistrasi izin sebanyak 2.708 izin

3.1.1.18. Urusan Pemuda dan Olahraga

Urusan Pemuda dan Olahraga merupakan Urusan Wajib Non Pelayanan Dasar yang dilaksanakan oleh Dinas Pemuda dan Olahraga (Dispora) Kota Jambi. Pada RPJMD Kota Jambi tahun 2018-2023 urusan ini mengacu pada Misi 5, yaitu Peningkatan Kualitas Kehidupan Masyarakat Perkotaan, dengan sasaran RPJMD yakni Meningkatkan Prestasi dan Kreativitas Kepemudaan, dimana indikator sasaran tersebut adalah Indeks Pembangunan Pemuda yang pada tahun 2022 ditargetkan sebesar 57,95 dan terealisasi sebesar 57,96. Adapun keterkaitan Urusan Pemuda dan Olahraga dengan RPJMD Kota Jambi tahun 2018-2023 dapat dilihat pada tabel dibawah ini.

Tabel 3.43
Keterkaitan Urusan Pemuda dan Olahraga
dengan RPJMD Kota Jambi tahun 2018-2023

Misi	Tujuan	Indikator Tujuan	Sasaran	Indikator Sasaran	Target 2022	Realisasi 2022
Peningkatan Kualitas Kehidupan Masyarakat Perkotaan	Terwujudnya Sumber Daya Manusia yang Berdaya Saing	Cakupan pemberdayaan masyarakat dalam pembangunan	Meningkatkan Prestasi dan Kreativitas Kepemudaan	Indeks Pembangunan Pemuda	57,95	57,96

Sumber: Dispora Kota Jambi 2023

Pada tahun 2022, Indeks Pembangunan Pemuda (IPP) ditargetkan sebesar 57,95 dan terealisasi 57,96. Perhitungan Indeks Pembangunan Pemuda dihitung dari 5 domain yaitu :

1. Domain Pendidikan terealisasi 91,75;
2. Domain Kesehatan dan Kesejahteraan terealisasi 41,61;
3. Domain Lapangan dan Kesempatan Kerja terealisasi 62;
4. Domain Partisipasi dan Kepemimpinan terealisasi 50,42; dan
5. Domain Gender dan Diskriminasi terealisasi 44,01.

Total anggaran yang dialokasikan untuk DISPORA Kota Jambi pada Tahun 2022 adalah sebagai berikut:

	Anggaran	Realisasi	Persentase
Belanja Operasi	Rp. 13.955.894.996,-	Rp. 13.188.621.900,-	(94,50 %)
Belanja Modal	Rp. 372.700.000,-	Rp. 367.080.200,-	(98,49 %)
Total Anggaran	<u>Rp. 14.328.594.996,-</u>	<u>Rp. 13.555.702.100,-</u>	(94,61 %)

Adapun capaian kinerja sasaran strategis Dispora Kota Jambi pada tahun 2022 dapat dilihat pada tabel dibawah ini.

Tabel 3.44
Capaian Kinerja Sasaran Strategis Dispora Kota Jambi pada Tahun 2022

NO	Sasaran Strategis	Indikator Kinerja	Target 2022	Realisasi 2022
1.	Meningkatnya Prestasi dan Kreativitas Kepemudaan	Persentase Pemuda Pelopor	74,67%	75%
		Persentase Wirausaha Muda Pemula	78%	78,05%
		Persentase OKP yang Aktif	86%	88,57%
2.	Meningkatnya Partisipasi SDM dan Prestasi di Bidang Keolahragaan	Persentase Masyarakat Gemar Berolahraga	62%	65,92%
		Persentase Pembinaan Cabang Olahraga Prestasi	80%	80%
3.	Meningkatnya Kapasitas Kepramukaan	Persentase Gudep yang Dibina	50%	51,43%

Sumber: Dispora Kota Jambi 2023

Tabel di atas menyajikan capaian sasaran strategis Dinas Pemuda dan Olahraga Kota Jambi dan pada tahun 2022 adalah sebagai berikut:

1. Persentase Pemuda Pelopor ditargetkan sebesar 74,67% dan terealisasi sebesar 75%. Perhitungan realisasi ini diukur dengan rumus perbandingan antara jumlah pemuda pelopor yang dibina terhadap jumlah pemuda pelopor terdaftar. Tahun 2022 jumlah pemuda pelopor yang dibina ditargetkan 448 orang dan terealisasi 450 orang dari 600 orang pemuda pelopor terdaftar.
2. Persentase Wirausaha Muda Pemula ditargetkan sebesar 78% dan terealisasi sebesar 78,05%. Perhitungan realisasi ini diukur dengan rumus perbandingan antara jumlah wirausaha muda pemula terhadap jumlah potensi wirausaha muda pemula. Tahun 2022 jumlah wirausaha muda pemula ditargetkan 1.550 orang dan terealisasi 1.561 orang dari 2000 orang potensi wirausaha muda pemula.
3. Persentase OKP yang aktif ditargetkan sebesar 86% dan terealisasi sebesar 88,57%. Perhitungan realisasi ini diukur dengan rumus perbandingan antara jumlah OKP yang aktif terhadap jumlah OKP Kota Jambi. Tahun 2022 jumlah OKP yang aktif ditargetkan 60 OKP dan terealisasi 62 OKP dari 70 OKP Kota Jambi.
4. Persentase Masyarakat Gemar Berolahraga ditargetkan sebesar 62% dan terealisasi sebesar 65,92%. Perhitungan realisasi ini diukur dengan rumus perbandingan antara jumlah masyarakat gemar berolahraga terhadap jumlah masyarakat Kota Jambi usia 10-69 Tahun. Tahun 2022 jumlah masyarakat gemar berolahraga ditargetkan 300.000 orang dan terealisasi 319.699 orang dari 485.000 orang masyarakat Kota Jambi usia 10-69 tahun.
5. Persentase Pembinaan Cabang Olahraga Prestasi ditargetkan sebesar 80% dan terealisasi sesuai target. Perhitungan realisasi ini diukur dengan rumus perbandingan antara jumlah cabang olahraga yang dibina terhadap jumlah cabang olahraga di Kota

Jambi. Tahun 2022 jumlah cabang olahraga yang dibina ditargetkan 36 cabang olahraga dan terealisasi 36 cabang olahraga dari 45 cabang olahraga di Kota Jambi.

6. Persentase Gudup yang dibina ditargetkan sebesar 50% dan terealisasi sebesar 51,43%. Perhitungan realisasi ini diukur dengan rumus perbandingan antara jumlah gudup dibina terhadap jumlah gudup di Kota Jambi. Tahun 2022 jumlah gudup dibina ditargetkan 280 gudup dan terealisasi 288 gudup dari 560 pangkalan gudup SD-SMP Kota Jambi.

DISPORA Kota Jambi pada tahun 2022 memiliki 4 (empat) program, 13 (tiga belas) kegiatan, dan 29 (dua puluh sembilan) sub kegiatan.

3.1.1.19. Urusan Kebudayaan

Urusan Kebudayaan merupakan Urusan Wajib Non Pelayanan Dasar yang dilaksanakan oleh Dinas Pariwisata dan Kebudayaan (DPK) Kota Jambi. Pada RPJMD Kota Jambi tahun 2018-2023 urusan ini mengacu pada Misi 4, yaitu Penguatan Kapasitas Ekonomi Perkotaan dengan sasaran RPJMD yakni Meningkatkan kontribusi sektor pariwisata terhadap PDRB. Total anggaran yang dialokasikan untuk Urusan Kebudayaan pada tahun 2021 adalah sebagai berikut:

	Anggaran	Realisasi	Persentase
Belanja Operasi	Rp. 5.947.567.192,-	Rp. 5.512.822.082,-	(92,69%)
Belanja Modal	Rp. 378.369.600,-	Rp. 368.457.199,-	(97,38%)
Total Anggaran	<u>Rp. 6.325.935.792,-</u>	<u>Rp. 5.881.270.281,-</u>	(84,10%)

Adapun capaian kinerja sasaran strategis urusan Kebudayaan pada tahun 2022 dapat dilihat pada tabel dibawah ini.

Tabel 3.45
Capaian Kinerja Sasaran Strategis Urusan Kebudayaan pada Tahun 2022

NO	Sasaran Strategis	Indikator Kinerja	Target 2022	Realisasi 2022
1.	Terselenggaranya Even Seni dan Budaya	Jumlah Penyelenggaraan Even Seni dan Budaya	5 Kali	7 Kali
2.	Meningkatnya Persentase Cagar Budaya yang dilestarikan dan dikembangkan	Jumlah Benda Peninggalan Budaya yang di Lestarkan	2 buah	0 buah

Sumber: Dinas Pariwisata dan Kebudayaan Kota Jambi 2022

Tabel di atas menyajikan capaian sasaran strategis Dinas Pariwisata dan Kebudayaan pada Tahun 2022 adalah sebagai berikut:

1. Jumlah Penyelenggaraan Even Seni dan Budaya dengan target 5 kali pada tahun 2022, sampai akhir tahun 2022 terealisasi sebanyak 7 kali atau 140 % yaitu even;
 - Festival Kuliner dilaksanakan pada tanggal 23 dan 24 Juli 2022 di Rest Area Danau Sipin kota Jambi
 - Lomba Perahu dan Ketek Hias dilaksanakan pada tanggal 5 November 2022 di Danau Sipin kota Jambi

- Festival Tudung Lingkup dilaksanakan pada tanggal 28 Agustus 2022 di Kelurahan Mudung Laut Kec. Pelayangan Kota Jambi
 - Kenduri Sedekah Bumi dilaksanakan pada tanggal 01 Oktober 2022 di Kelurahan Tanjung Sari Kec. Jambi Timur kota Jambi
 - Karnaval Angso Duo dilaksanakan pada tanggal 19 November 2022 di Tugu Keris Kota Baru Kota Jambi
 - Batle Kompangan dilaksanakan pada tanggal 19 November 2022 di Tugu Keris Kota Baru Kota Jambi
 - Haul Tuanku Keramat Tambak dilaksanakan pada tanggal 11 Desember 2022 di Kel. Arab Melayu Kec. Pelayangan Kota Jambi
2. Jumlah benda peninggalan budaya yang dilestarikan dengan target 2 Buah pada tahun 2022, sampai akhir tahun 2022 tidak terlaksana pelestarian benda peninggalan budaya.

Kegiatan Pelestarian benda peninggalan budaya, hal ini tidak terlaksana karena sulitnya atas pelepasan hak/hibah dari masyarakat. Urusan Kebudayaan pada tahun 2022 memiliki 4 (empat) program, 11 (sebelas) kegiatan dan 24 (dua puluh empat) sub kegiatan.

3.1.1.20. Urusan Perpustakaan

Urusan Perpustakaan merupakan Urusan Wajib Non Pelayanan Dasar yang dilaksanakan oleh Dinas Kearsipan dan Perpustakaan (DKP) Kota Jambi. Pada RPJMD Kota Jambi tahun 2018-2023 urusan ini mengacu pada Misi 5, yaitu Peningkatan Kualitas Kehidupan Masyarakat Perkotaan, dengan tujuan RPJMD yakni Terwujudnya Sumber Daya Manusia yang Berdaya Saing. Adapun capaian kinerja sasaran strategis urusan Perpustakaan pada tahun 2022 dapat dilihat pada tabel dibawah ini.

Tabel 3.46
Capaian Kinerja Sasaran Strategis Urusan Perpustakaan pada Tahun 2022

No	Sasaran Strategis	Indikator sasaran	Target 2022	Realisasi 2022
1	Meningkatnya Jumlah Pengunjung Perpustakaan	Persentase Pengunjung Perpustakaan per Tahun	8,19%	8,99%

Sumber: DKP Kota Jambi 2023

Pada Tahun 2022, target pengunjung perpustakaan per tahun sebanyak 45.336 orang dari jumlah penduduk Kota Jambi atau sebesar 8,19% dengan realisasinya sebanyak 55.876 orang atau sebesar 8,99%. Capaian realisasi melebihi target disebabkan kondisi lingkungan perpustakaan yang mulai kondusif karena tidak adanya lagi pandemi Covid19 sehingga pemustaka lebih nyaman untuk berkunjung ke perpustakaan, selain itu adanya kegiatan yang bersifat promosi seperti lomba–lomba

serta promosi di media sosial juga menambah jumlah pengunjung untuk datang ke perpustakaan.

Total anggaran yang dialokasikan untuk Urusan Perpustakaan pada tahun 2022 adalah sebagai berikut:

	Anggaran	Realisasi	Persentase
Belanja Operasi	Rp. 829.755.128,-	Rp. 821.306.281,-	(98.98 %)
Belanja Modal	<u>Rp. 99.979.000,-</u>	<u>Rp. 99.851.000,-</u>	<u>(99.88 %)</u>
Total Anggaran	Rp. 929.734.128,-	Rp. 921.157.281,-	(99.08 %)

Usuran Perpustakaan pada tahun tahun 2022 memiliki 2 program 4 kegiatan 10 sub kegiatan.

3.1.1.21. Urusan Kearsipan

Usuran Kearsipan merupakan Urusan Wajib Non Pelayanan Dasar yang dilaksanakan oleh Dinas Kearsipan dan Perpustakaan (DKP) Kota Jambi. Pada RPJMD Kota Jambi tahun 2018-2023 urusan ini mengacu pada Misi 1, yaitu Penguatan Birokrasi dan Peningkatan Pelayanan Masyarakat berbasis Teknologi Informasi, dengan sasaran RPJMD yakni Meningkatkan Profesionalisme ASN dan akuntabilitas kinerja pemerintah berbasis TIK. Adapun capaian kinerja sasaran strategis urusan Kearsipan pada tahun 2022 dapat dilihat pada tabel dibawah ini.

Tabel 3.47
Capaian Kinerja Sasaran Strategis Urusan Kearsipan pada Tahun 2022

No	Sasaran Strategis	Indikator sasaran	Target 2022	Realisasi 2022
1	Meningkatnya kepatuhan PD terhadap penyelenggara Kearsipan	Persentase PD yang Mengelola Arsip Sesuai Standar.	67%	67%

Sumber: DKP Kota Jambi 2023

Pada Tahun 2022, target Persentase Perangkat Daerah yang Mengelola Arsip Sesuai Standar sebanyak 26 Perangkat Daerah atau 67% dari 39 Perangkat Daerah di Kota Jambi dan terealisasi sesuai target.

Total anggaran yang dialokasikan untuk Urusan Kearsipan pada tahun 2022 adalah sebagai berikut:

	Anggaran	Realisasi	Persentase
Belanja Operasi	Rp. 8.198.208.655,-	Rp. 7.688.284.166,-	(93.78 %)
Belanja Modal	<u>Rp. 464.944.192,-</u>	<u>Rp. 432.976.495,-</u>	(93.12 %)
Total Anggaran	Rp. 8.663.152.847,-	Rp.8.121.260.661,-	(93.74 %)

Adapun capaian dan hasil dalam pelaksanaan program dan kegiatan yang menjadi urusan Kearsipan pada Dinas Kearsipan dan Perpustakaan (DKP) Kota Jambi pada Tahun 2022 adalah sebagai berikut:

1. Pada Kegiatan Pengawasan Kearsipan Internal telah dilakukan pengawasan terhadap seluruh Perangkat Daerah yang ada di Lingkup Pemerintah Kota Jambi dan untuk pengawasan eksternal Tahun 2022 telah meningkat nilai menjadi 87,96 dengan predikat “Memuaskan” berada di peringkat 12 dari 508 Kabupaten/Kota Se-Indonesia.
2. Pada Kegiatan Akuisisi, Pengolahan, Preserpasi dan Akses Arsip Statis telah masuk arsip statis ke Lembaga Kearsipan Daerah sebanyak 7.234 dari 5.000 yang menjadi target tahun 2022.
3. Pada Kegiatan Penyediaan Informasi, Akses dan Layanan Kearsipan Tingkat Daerah Kabupaten/Kota Melalui JIKN Dinas Kearsipan dan Perpustakaan Kota Jambi menjadi salah satu Pilot Project dari 20 Pilot Project seluruh Indonesia.
4. Pada Kegiatan Pemberdayaan Kapasitas Unit Kearsipan dan Lembaga Kearsipan Daerah Kabupaten/Kota dari 39 Perangkat Daerah yang telah dilakukan pembinaan kearsipan dengan hasil 16 Perangkat Daerah yang bernilai Sangat Baik, 13 Perangkat Daerah yang bernilai Baik dan sisanya bernilai cukup serta untuk Ormas/Orpol telah dilakukan pembinaan kearsipan sebanyak 15 Organisasi Partai Politik di Kota Jambi.

Urusan Kearsipan pada tahun tahun 2022 memiliki 4 (empat) program, 14 (empat belas) kegiatan, 31 (tiga puluh satu) sub kegiatan.

3.1.2. URUSAN PILIHAN

3.1.2.1. Urusan Pariwisata

Urusan Pariwisata merupakan urusan pilihan yang dilaksanakan oleh Dinas Pariwisata dan Kebudayaan (DPK) Kota Jambi. Pada RPJMD Kota Jambi tahun 2018-2023 urusan ini mengacu pada Misi 4, yaitu Penguatan Kapasitas Ekonomi Perkotaan, dengan sasaran RPJMD yakni Meningkatkan Kontribusi Sektor Pariwisata Terhadap PDRB. Adapun keterkaitan Urusan Pariwisata dengan RPJMD Kota Jambi tahun 2018-2023 dapat dilihat pada tabel dibawah ini.

Tabel 3.48
Keterkaitan Urusan Pariwisata dengan RPJMD Kota Jambi Tahun 2018-2023

Misi	Tujuan	Indikator Tujuan	Sasaran	Indikator Sasaran	Target 2022	Realisasi 2022
Penguatan Kapasitas Ekonomi Perkotaan	Terjaganya Pertumbuhan Ekonomi	Tingkat Pengangguran Terbuka	Meningkatkan Kontribusi Sektor Pariwisata Terhadap PDRB	Kontribusi Pariwisata terhadap PDRB	2,45%	2,45%

Sumber: Dinas Pariwisata dan Kebudayaan Kota Jambi 2023

Indikator Kontribusi sektor Pariwisata terhadap PDRB pada tahun 2022 memiliki target sebesar 2,45%, dan untuk realisasi tahun 2022 masih menunggu angka yang dikeluarkan oleh BPS Kota Jambi.

Total anggaran yang dialokasikan untuk Urusan Pariwisata pada tahun 2021 adalah sebagai berikut:

	Anggaran	Realisasi	Persentase
Belanja Operasi	Rp. 3.213.717.031,-	Rp. 2.938.175.151,-	(95,85%)
Belanja Modal	Rp. 0,-	Rp. 0,-	(00,00%)
Total Anggaran	Rp. 3.213.717.031,-	Rp. 2.938.175.151,-	(95,85%)

Adapun capaian kinerja sasaran strategis urusan Pariwisata pada tahun 2022 adalah sebagai berikut:

Tabel 3.49
Capaian Kinerja Sasaran Strategis Urusan Pariwisata pada Tahun 2022

NO	Sasaran Strategis	Indikator Kinerja	Target 2022	Realisasi 2022
1.	Meningkatnya Pertumbuhan ekonomi daerah dari sektor pariwisata	Jumlah Kunjungan Wisatawan dalam dan luar negeri;	650.000 Orang	464.722 Orang
		Rata-rata lamanya hari kunjungan wisata di Kota Jambi	3 Hari	3 Hari
2.	Meningkatkan PAD	PAD Sektor Pariwisata	Rp. 48 M	97,85 M

Sumber: Dinas Pariwisata dan Kebudayaan Kota Jambi 2023

Tabel di atas menyajikan capaian sasaran strategis urusan Pariwisata Dinas Pariwisata dan Kebudayaan pada Tahun 2022 adalah sebagai berikut :

1. Jumlah Kunjungan Wisata dengan target 650.000 Orang pada tahun 2022, Pendataan dari Dinas Pariwisata dan Kebudayaan Kota Jambi sampai akhir Desember 2022 terealisasi sebanyak 464.722 Orang atau 71,15 %. Tidak tercapainya target jumlah kunjungan wisata di kota Jambi dikarenakan Masa Pemulihan Perekonomian Dunia Pada umumnya dan perekonomian Indonesia Khususnya.
2. Rata-rata lamanya hari kunjungan wisata di kota Jambi dengan target 3 hari pada tahun 2022, Pendataan dari Dinas Pariwisata dan Kebudayaan Kota Jambi sampai akhir tahun 2022 terselisaasi Rata-rata lamanya hari kunjungan wisata selama 3 hari atau 100 %. Hal ini menunjukkan capaian target sesuai harapan.
3. Penerimaan PAD Sektor Pariwisata dengan target 48 Milyar Rupiah pada tahun 2022, sampai akhir tahun 2022 terselisaasi sebesar Rp. 97,85 Milyar atau 204%. Penerimaan PAD Sektor Pariwisata melampaui target sebesar Rp. 49,85 Milyar.

3.1.2.2. Urusan Kelautan dan Perikanan

Urusan Kelautan dan Perikanan merupakan Urusan Pilihan yang dilaksanakan oleh Dinas Pertanian dan Ketahanan Pangan (DPKP) Kota Jambi. Pada RPJMD Kota Jambi tahun 2018-2023 urusan ini mengacu pada Misi 4, yaitu Penguatan Kapasitas Ekonomi Perkotaan, dengan sasaran RPJMD yakni Meningkatnya Ketahanan Pangan.

Untuk mewujudkan target yang tertuang dalam perjanjian kinerja urusan perikanan terangkum dalam 3 (tiga) program, yakni program Pengelolaan Perikanan Tangkap, Program Pengelolaan Perikanan Budidaya dan Program Pengolahan dan Pemasaran Hasil Perikanan, dengan 4 (empat) kegiatan. Alokasi Anggaran bersumber dari APBD.

Total anggaran yang dialokasikan untuk Urusan Kelautan dan Perikanan pada Tahun 2022 adalah sebagai berikut :

	Anggaran	Realisasi	Persentase
Belanja Operasi	Rp. 584.895.494,-	Rp. 578.833.082,-	(98,96%)
Belanja Modal	Rp. 24.750.000,-	Rp. 24.750.000,-	(100%)
Total Anggaran	Rp. 609.645.494,-	Rp. 603.583.082,-	(99,01%)

Target dan capaian indikator program urusan perikanan tahun 2022 sebagaimana terlihat pada tabel dibawah ini.

Tabel 3.50
Capaian Indikator Kinerja Program Bidang Perikanan Tahun 2022

Program		Indikator Kinerja	Target 2022	Realisasi 2022
1	Pengelolaan Perikanan Tangkap	Peningkatan Produksi Perikanan Tangkap Perairan Umum Daratan (Pud) Sungai Danau dan Rawa	100 %	101,2 %
2	Pengelolaan Perikanan Budidaya	Peningkatan Produksi Perikanan Budidaya Perbenihan	3 %	1,7 %
3	Pengolahan dan Pemasaran Hasil Perikanan	Persentase Produksi Produk Perikanan bernilai Tambah/Produksi Olahan Hasil Perikanan	100%	101,9 %

Tabel diatas menyajikan capaian Program Kinerja Urusan Perikanan Tahun 2022 adalah sebagai berikut :

1. Realisasi indikator kinerja Persentase produksi perikanan tangkap adalah 101,2%. Dengan perhitungan jumlah produksi tahun berjalan dibagi target tahun berjalan dikali 100%. Dari realisasi tersebut didapat capaian sebesar 1,2%.
2. Realisasi Indikator Kinerja Peningkatan Produksi Perikanan Budidaya Perbenihan pada tahun 2022 adalah 1,7%. Dengan Formula perhitungan produksi perikanan budidaya perbenihan tahun berjalan dibagi dengan produksi perikanan

budidaya perbenihan tahun lalu dikali 100%. Target tahun 2022 tidak tercapai disebabkan oleh tingginya biaya produksi dan banyak Keramba Jaring Apung (KJA) yang tidak berproduksi.

3. Realisasi Indikator Kinerja Peningkatan produksi produk perikanan bernilai tambah/produk olahan hasil perikanan tahun 2022 adalah 101,9%. Dengan formula Produksi tahun berjalan dibagi produksi tahun lalu dikali 100%. Dari realisasi tersebut didapat capaian sebesar 1,9%.

3.1.2.3. Urusan Pertanian

Urusan Pertanian merupakan Urusan Pilihan yang dilaksanakan oleh Dinas Pertanian dan Ketahanan Pangan (DPKP) Kota Jambi. Pada RPJMD Kota Jambi tahun 2018-2023 urusan ini mengacu pada Misi 4, yaitu Penguatan Kapasitas Ekonomi Perkotaan, dengan sasaran RPJMD yakni Meningkatnya Ketahanan Pangan. Urusan pertanian pada Tahun 2021 memiliki 5 (lima) program, dengan 10 (enam) kegiatan dan 14 (empat belas) sub kegiatan.

Total anggaran yang dialokasikan untuk Urusan Pertanian pada Tahun 2022 adalah sebagai berikut :

	Anggaran	Realisasi	Persentase
Belanja Operasi	Rp.4.379.888.714,-	Rp. 2.567.393.322,-	(58,62%)
Belanja Modal	Rp. 104.715.305,-	Rp. 104.080.795,-	(99,4%)
Total Anggaran	Rp.4.484.604.019,-	Rp. 2.671.474.117,-	(55,90%)

Adapun capaian program/kegiatan yang dilaksanakan oleh Urusan Pertanian pada tahun 2022 sebagaimana terlihat pada tabel dibawah ini.

Tabel 3.51
Capaian Indikator Kinerja Program Bidang Pertanian Tahun 2022

Program		Indikator Kinerja		Target 2022	Realisasi 2022
1	Program Penyediaan dan Pengembangan Sarana Pertanian	1	Tersedianya sarana produksi pertanian	5,6 %	6,03%
2	Program Penyediaan dan Pengembangan Prasarana Pertanian	2	Persentase penambahan prasarana Pertanian	60,33 %	47,11%
3	Program Pengendalian Kesehatan Hewan dan Kesehatan Masyarakat Veteriner	3	Persentase pengendalian penyakit hewan dan penjaminan pangan asal hewan	100 %	103,57%
4	Program Pengendalian dan Penanggulangan Bencana Pertanian	4	Persentase penanggulangan serangan OPT/DPI	90 %	92,1%
5	Program Penyuluhan Pertanian	5	Persentase peningkatan kapasitas kelompok tani	20 %	22,1%

Tabel diatas menyajikan capaian Program Kinerja Urusan Perikanan Tahun 2022 adalah sebagai berikut :

1. Realisasi tersedianya sarana produksi pertanian adalah 6,03%. Hasil perhitungan didapat dari formula: Jumlah sarana produksi pertanian bibit yang dihasilkan tahun berjalan / jumlah kebutuhan tahun berjalan X 100 %. Target 5,6% dengan realisasi 6,03% berarti bahwa pada tahun 2022 capaian tersedianya sarana produksi pertanian sebesar 1,08%. Pencapaian ini dikarenakan pada Tahun 2022 mengadakan penyediaan bibit cabai dan bawang dalam polybag dalam rangka pengendalian dari dampak kenaikan harga cabai dan bawang akibat Inflasi.
2. Realisasi indikator kinerja persentase penambahan prasarana pertanian 47,11%. Perhitungan realisasi didapat dari jumlah prasarana yang ada dan tersedia tahun berjalan / jumlah sarana yang dibutuhkan X 100%. Dari realisasi tersebut berarti bahwa sarana yang sanggup disediakan sebesar 47,11% dari total yang harus disediakan sebesar 295 unit.
3. Realisasi indikator pengendalian penyakit hewan dan penjaminan pangan asal hewan 103,57%. Formula perhitungan didapat dari realisasi kegiatan tahun berjalan dibagi target yang telah ditetapkan X 100%. Dari realisasi ini berarti pada indikator pengendalian penyakit hewan dan penjaminan pangan asal hewan mendapat capaian sebesar 3,57 %
4. Realisasi indikator penanggulangan serangan OPT/DPI sebesar 92,1 %. Realisasi tersebut diperoleh dari perhitungan Luas Lahan dikurangi luas serangan dibagi luas lahan X 100%. Dari realisasi tersebut didapat capaian sebesar 102,3 %.
5. Realisasi indikator peningkatan kapasitas kelompok tani sebesar 20 %. Realisasi didapat dari formula Jumlah kelompok tani naik Kelas/Skor dibagi Jumlah kelompok Tani keseluruhan X 100%. Pada tahun 2022 untuk Program Penyuluhan Pertanian 20 % kelompok Tani yang akan ditingkatkan kapasitasnya atau sebanyak 59 kelompok dari total 294 kelompok tani terealisasi di Tahun 2022 sebesar 22,10%, atau sebanyak 65 kelompok tani.

3.1.2.4. Urusan Perdagangan

Urusan Perdagangan merupakan urusan pilihan yang dilaksanakan oleh Dinas Perdagangan dan Perindustrian (DPP) Kota Jambi. Pada RPJMD Kota Jambi tahun 2018-2023 urusan ini mengacu pada Misi 4, yaitu Penguatan Kapasitas Ekonomi Perkotaan, dengan sasaran RPJMD yakni Meningkatnya Pembinaan, Pengawasan dan Pelayanan Perdagangan. Adapun keterkaitan Urusan Perdagangan dengan RPJMD Kota Jambi tahun 2018-2023 dapat dilihat pada tabel dibawah ini.

Tabel 3.52
Keterkaitan Urusan Perdagangan dengan RPJMD Kota Jambi tahun 2018-2023

Misi	Tujuan	Indikator Tujuan	Sasaran	Indikator Sasaran	Target 2022	Realisasi 2022
Penguatan Kapasitas Ekonomi Perkotaan	Terjaganya Pertumbuhan Ekonomi	Laju Pertumbuhan Ekonomi	Pengendalian Laju Inflasi	Laju Inflasi	3,00 - 4,10%	6,39%*

Sumber : DPP Kota Jambi 2023 dan Bank Indonesia 2023

*Angka sementara

Pada tahun 2022 target laju inflasi sebesar 3,00-4,10 dengan realisasi sebesar 6,39%. Kenaikan angka inflasi ini masih dipengaruhi oleh perkembangan harga berbagai komoditas bahan pangan dan *administered price*, dimana untuk komoditas bahan pangan pokok penyumbang inflasi adalah : daging ayam ras, cabe merah, telur ayam ras dan cabe rawit.

Total anggaran yang dialokasikan untuk Urusan Perdagangan pada tahun 2022 adalah sebagai berikut :

	Anggaran	Realisasi	Persentase
Belanja Operasi	Rp. 14.902.052.781,-	Rp. 12.034.922.100,-	(80,76%)
Belanja Modal	Rp. 600.332.785,-	Rp. 523.076.610,-	(88 %)
Total Anggaran	Rp. 15.502.385.566,-	Rp. 12.557.998.710,-	(81,01%)

Sedangkan Pendapatan Asli Daerah (PAD) yang ditargetkan pada tahun 2022 dari Retribusi Pelayanan Pasar dan Retribusi Pelayanan Tera/Tera Ulang adalah sebesar Rp. 6.338.550.000,- dan terealisasi sebesar Rp. 6.279.414.649,- atau 99,06 %.

Adapun capaian kinerja sasaran strategis Urusan Perdagangan pada tahun 2022 terlihat pada tabel di bawah ini.

Tabel 3.53
Capaian Kinerja Sasaran Strategis Urusan Perdagangan pada Tahun 2022

No	SasaranStrategis	Indikator sasaran	Target 2022	Realisasi 2022
1	Meningkatnya pembangunan sarana dan prasarana distribusi perdagangan, menstabilkan harga barang pokok pemasaran produk dalam negeri dan pelayanan	Persentase pemberian fasilitasi perizinan	66,66 %	61,90 %
		Persentase pembangunan sarana dan prasarana distribusi perdagangan	66,66 %	65,52 %
		Persentase terkendalinya barang kebutuhan pokok dan penting	66,66 %	66,66 %
		Persentase UTTP yang ditera tera ulang	79,49 %	80,19 %
		Persentase pemasaran produk dalam negeri yang menembus pasar global	75,63 %	75,63 %

Sumber: DPP Kota Jambi 2023

Urusan Perdagangan pada tahun 2022 memiliki 6 (enam) program, 10 (sepuluh) kegiatan, 15 (lima belas) sub kegiatan

3.1.2.5. Urusan Perindustrian

Urusan Perindustrian merupakan urusan pilihan yang dilaksanakan oleh Dinas Perdagangan dan Perindustrian (DPP) Kota Jambi. Pada RPJMD Kota Jambi tahun 2018-2023 urusan ini mengacu pada Misi 4, yaitu Penguatan Kapasitas Ekonomi Perkotaan, dengan sasaran RPJMD yakni Meningkatnya Pembinaan, Pengawasan dan Pelayanan Perdagangan. Adapun keterkaitan Urusan Perindustrian dengan RPJMD Kota Jambi tahun 2018-2023 dapat dilihat pada tabel dibawah ini.

Tabel 3.54
Keterkaitan Urusan Perindustrian dengan RPJMD Kota Jambi tahun 2018-2023

Misi	Tujuan	Indikator Tujuan	Sasaran	Indikator Sasaran	Target 2022	Realisasi 2022
Penguatan Kapasitas Ekonomi Perkotaan	Terjaganya Pertumbuhan Ekonomi	Tingkat Pengangguran Terbuka	Meningkatkan Daya Saing Usaha Skala mikro dan Kecil	Persentase Daya Saing Produk IKM	7,50 %	1,89 %

Sumber: DPP Kota Jambi 2023

Pada tahun 2022 target persentase daya saing produk IKM ditargetkan sebesar 7,50 % dengan realisasi sebesar 1,89 %. Untuk implementasi pencapaian indikator kinerja sasaran ini bergantung dari capaian kinerja 3 (tiga) indikator kinerja program yang merupakan urusan perindustrian. Realisasi indikator kinerja program inilah yang menentukan tercapainya realisasi indikator sasaran ini. Dalam artian bahwa capaian kinerja sasaran ini bergantung pada capaian kinerja program sebagaimana dimaksud.

Adapun formulasi yang dipergunakan untuk menghitung capaian kinerja sasaran ini yaitu :

Jumlah IKM yang berdaya saing

$$\frac{\text{Jumlah IKM yang berdaya saing}}{\text{Jumlah total IKM (sesuai buku direktori IKM)}} \times 100 \% = \text{Realisasi}$$

$$= \frac{82}{4346} \times 100 \% = 1,89 \%$$

Total anggaran yang dialokasikan untuk Urusan Perindustrian pada tahun 2022 yaitu :

	Anggaran	Realisasi	Persentase
Belanja Operasi	Rp. 1.591.714.434	Rp.1.584.037.757	(99,52%)
Belanja Modal	Rp. 0	Rp. 0	(0%)
Total Anggaran	Rp. 1.591.714.434	Rp. 1.584.037.757	(99,52%)

Adapun capaian kinerja sasaran strategis Urusan Perindustrian pada tahun 2022 terlihat pada tabel di bawah ini.

Tabel 3.55**Capaian Kinerja Sasaran Strategis Urusan Perindustrian pada Tahun 2022**

No	Sasaran Strategis	Indikator Sasaran	Target 2022	Realisasi 2022
1	Meningkatnya pembangunan, pengendalian dan pengelolaan industri	Persentase pembangunan, pengendalian dan pengelolaan industri	66,66 %	66,66 %

Sumber: DPP Kota Jambi 2023

Adapun capaian kinerja ini pada tahun 2022, dimana ditargetkan sebesar 66,66% dan realisasinya sebesar 66,66%. Untuk mengukur capaian indikator kinerja sasaran bergantung dari capaian kinerja 3 (tiga) program yang mendukung urusan industri, pada sasaran ini dengan menggunakan ukuran satuan persentase (%). Sedangkan formulasi yang dipergunakan mengambil rata-rata realisasi kinerja indikator program dibagikan dengan target indikator sasaran ini sehingga menghasilkan realisasi sasaran. Dalam artian bahwa capaian kinerja indikator sasaran ini bergantung pada capaian kinerja program.

Urusan Perindustrian pada tahun 2022 memiliki 3 (tiga) program, 3 (tiga) kegiatan, dan 8 (delapan) sub kegiatan.

3.1.3 URUSAN PENUNJANG**3.1.3.1. Inspektorat**

Inspektorat mempunyai tugas membantu Walikota membina dan mengawasi urusan Pemerintahan yang menjadi kewenangan daerah dengan mengacu pada RPJMD Kota Jambi Tahun 2018-2023 Misi ke-satu “Penguatan Birokrasi dan Meningkatkan Pelayanan Masyarakat Berbasis Teknologi Informasi”, dengan sasaran “Meningkatkan Profesionalisme ASN dan Akuntabilitas Kinerja Pemerintah Berbasis TIK”. Adapun keterkaitan Inspektorat dengan RPJMD Kota Jambi Tahun 2018-2023 dapat dilihat pada tabel di bawah ini.

Tabel 3.56**Keterkaitan Urusan Inspektorat dengan RPJMD Kota Jambi Tahun 2018-2023**

Misi	Tujuan	Indikator Tujuan	Sasaran	Indikator Sasaran	Target 2022	Realisasi 2022
Penguatan Birokrasi dan Meningkatkan Pelayanan Masyarakat Berbasis Teknologi Informasi	Meningkatkan Kinerja Penyelenggaraan Pemerintahan dan Pelayanan Publik	Indeks Reformasi Birokrasi	Meningkatkan Profesionalisme ASN dan Akuntabilitas Kinerja Pemerintah Berbasis TIK	Nilai SAKIP	BB	Data belum dikeluarkan oleh KemenPAN RB
				Nilai Indeks Efektifitas Pengendalian Korupsi (IEPK)	2,648	2,160

Sumber: Inspektorat Kota Jambi 2023.

Evaluasi atas implementasi Sistem Akuntabilitas Kinerja Instansi Pemerintah (SAKIP) bertujuan untuk menilai tingkat akuntabilitas kinerja atau pertanggungjawaban atas hasil (*outcome*) terhadap penggunaan anggaran dalam rangka mewujudkan pemerintahan yang berorientasi kepada hasil (*result oriented government*) serta memberikan saran perbaikan yang diperlukan. Pelaksanaan evaluasi ini berpedoman pada Peraturan Menteri Pendayagunaan Aparatur Negara dan Reformasi Birokrasi Nomor 12 Tahun 2015. Pada tahun 2022 telah dilaksanakan evaluasi akuntabilitas kinerja pada Pemerintah Kota Jambi namun hasil evaluasi belum dikeluarkan oleh Kementerian PAN RB.

Berdasarkan hasil penilaian BPKP RI, Pemerintah Kota Jambi Tahun 2022 memperoleh skor IEPK sebesar 2,160 sehingga belum memenuhi target yang ditetapkan dengan tingkat capaian sebesar 81,57%, dikarenakan hal tersebut maka perlu mendapat perbaikan antara lain :

- a. Kegiatan pembelajaran anti korupsi telah dilaksanakan tapi masih belum terencana;
- b. Pemerintah Kota Jambi telah memiliki kebijakan Pendidikan antikorupsi dan seperangkat sistem antikorupsi, namun belum didukung dengan alokasi sumber daya dan anggaran yang memadai.

Total anggaran yang dialokasikan untuk Inspektorat Kota Jambi pada tahun 2022 adalah sebagai berikut:

	Anggaran	Realisasi	Persentase
Belanja Operasi	Rp. 12.929.629.466,-	Rp. 9.885.280.915,-	(76,45%)
Belanja Modal	<u>Rp. 632.938.400,-</u>	<u>Rp. 620.756.700,-</u>	(98,08%)
Total Anggaran	Rp.13.562.567.866,-	Rp.10.506.037.615,-	(77,46%)

Adapun capaian kinerja sasaran strategis Inspektorat Kota Jambi pada tahun 2022 dapat dilihat pada tabel dibawah ini.

Tabel 3.57
Capaian Kinerja Sasaran Strategis Inspektorat Kota Jambi tahun 2022

No	Sasaran Strategis	Indikator Kinerja	Target 2022	Realisasi 2022
1	Meningkatnya Akuntabilitas Kinerja PD	Persentase Penyelesaian Tindak Lanjut Hasil Pengawasan	95%	95%
		Nilai SAKIP Pemerintah Kota Jambi (Komponen Evaluasi Internal)	6,4	Data belum dikeluarkan oleh KemenPANRB
		Nilai Maturitas SPIP Kota Jambi	3	3,173
		Level Kapabilitas APIP	3	3

Sumber: Inspektorat Kota Jambi 2023.

Tabel di atas menyajikan capaian sasaran strategis Inspektorat Kota Jambi adalah sebagai berikut:

1. Capaian indikator kinerja “Persentase Penyelesaian Tindak Lanjut Hasil Pengawasan”, merupakan capaian penyelesaian tindak lanjut BPK RI dan tindak lanjut temuan Inspektorat Kota Jambi yaitu dengan membandingkan total temuan yang telah diselesaikan dengan total temuan yang ada. Target yang ingin dicapai pada tahun 2022 sebesar 95% dan terealisasi sesuai target, sehingga capaian indikator ini sebesar 100%;
2. Capaian indikator kinerja “Nilai SAKIP Pemerintah Kota Jambi (Komponen Evaluasi Internal)”, merupakan capaian Nilai SAKIP Pemerintah Kota Jambi berdasarkan hasil penilaian Kementerian PANRB, namun target yang lebih khusus pada Inspektorat Kota Jambi bukan keseluruhan nilai SAKIP Pemerintah Kota Jambi tetapi capaian Nilai Komponen Evaluasi Internal. Capaian belum diketahui dikarenakan hasil penilaian dari Kementerian PAN RB belum keluar;
3. Capaian indikator kinerja “Nilai Maturitas SPIP Kota Jambi”, merupakan capaian Nilai Maturitas SPIP Kota Jambi berdasarkan hasil penilaian BPKP RI. Target yang ingin dicapai pada tahun 2022 nilainya 3 dan nilai yang tercapai 3,173 berdasarkan hasil penilaian cepat Maturitas Penyelenggaraan SPIP Terintegrasi pada Pemerintah Kota Jambi Tahun 2022, sehingga capaian indikator ini sebesar 105,77%;
4. Capaian indikator kinerja “Level Kapabilitas APIP”, merupakan hasil dari penilaian BPKP RI untuk menentukan level kapabilitas Inspektorat Kota Jambi dalam melaksanakan tugasnya sebagai Aparat Pengawasan Intern Pemerintah. Kapabilitas APIP terdiri dari 5 level, yaitu; Level 1 – initial, Level 2 – infrastructure, Level 3 – integrated, Level 4 – managed dan Level 5 – optimizing (semakin tinggi level menunjukkan semakin matang dan efektif organisasi APIP dalam memberikan layanannya). Target yang ingin dicapai pada tahun 2022 adalah Level 3 dan hasil evaluasi BPKP RI Inspektorat Kota Jambi telah berada pada Level 3 (*delivered*) dengan skor 3,0 sehingga capaian indikator ini sebesar 100%.

Inspektorat Kota Jambi pada tahun 2022 memiliki 3 program, 11 sub kegiatan dan 23 sub kegiatan.

3.1.3.2. Perencanaan

Perencanaan merupakan Urusan Penunjang yang dilaksanakan oleh Badan Perencanaan Pembangunan Daerah (Bappeda) Kota Jambi. Pada RPJMD Kota Jambi tahun 2018-2023 Bappeda mengacu pada Misi 1, yaitu Penguatan Birokrasi dan Peningkatan Pelayanan Masyarakat berbasis Teknologi Informasi, dengan sasaran

RPJMD yakni Meningkatkan Profesionalisme ASN dan akuntabilitas kinerja pemerintah berbasis TIK. Adapun indikator sasaran RPJMD urusan ini adalah Nilai SAKIP dengan target pada tahun 2022 adalah nilai BB, sampai saat ini Kota Jambi masih menunggu hasil penilaian yang dilakukan oleh KemenPANRB RI untuk realisasinya. Adapun keterkaitan Bappeda dengan RPJMD Kota Jambi tahun 2018-2023 dapat dilihat pada tabel dibawah ini.

Tabel 3.58
Keterkaitan Urusan Perencanaan dengan RPJMD Kota Jambi Tahun 2018-2023

Misi	Tujuan	Indikator Tujuan	Sasaran	Indikator Sasaran	Target 2022	Realisasi 2022
Penguatan Birokrasi dan Peningkatan Pelayanan Masyarakat berbasis Teknologi Informasi	Meningkatnya Kinerja Penyelenggaraan Pemerintahan dan Pelayanan Publik	Indeks Reformasi Birokrasi	Meningkatkan Profesionalisme ASN dan akuntabilitas kinerja pemerintah berbasis TIK	Nilai SAKIP	BB	Menunggu Hasil Penilaian dari KemenPANRB RI

Sumber: Bappeda Kota Jambi 2023

Total anggaran yang dialokasikan untuk Urusan Perencanaan Kerja pada Tahun 2022 adalah sebagai berikut:

	Anggaran	Realisasi	Persentase
Belanja Operasi	Rp. 10.530.940.593,-	Rp. 8.805.785.780,-	(83,62%)
Belanja Modal	Rp. 1.143.539.311,-	Rp. 893.858.724,-	(78,17%)
Total Anggaran	Rp. 11.674.479.904,-	Rp. 9.699.644.504,-	(83,08%)

Adapun capaian kinerja sasaran strategis urusan Perencanaan Bappeda Kota Jambi pada Tahun 2022 dapat dilihat pada tabel dibawah ini.

Tabel 3.59
Capaian Kinerja Sasaran Strategis Bappeda Kota Jambi pada tahun 2022

No	Sasaran Strategis	Indikator Kinerja	Target 2022	Realisasi 2022
1	Meningkatnya Kinerja Pembangunan Pencapaian Perencanaan	Nilai SAKIP Kota Komponen Perencanaan Kinerja	22,43	Menunggu hasil penilaian dari Kemenpan
		Nilai SAKIP Kota Komponen Pengukuran Kinerja	16,20	Menunggu hasil penilaian dari Kemenpan
2	Meningkatnya Pengendalian Pembangunan Kualitas Perencanaan	Persentase realisasi capaian Indikator Sasaran RPJMD	100%	104,95%

Sumber: Bappeda Kota Jambi 2023

Untuk realisasi indikator kinerja Nilai SAKIP Kota komponen perencanaan kinerja dan komponen pengukuran kinerja masih menunggu penilain dari KemenPANRB RI, Untuk indikator kinerja persentase realisasi capaian indikator sasaran RPJMD dengan realisasi 104,95% dari target 100%.

Adapun *outcome* maupun *output* dalam pelaksanaan program, kegiatan dan sub kegiatan urusan Perencanaan pada Tahun 2022 adalah sebagai berikut:

1. Kegiatan Penyusunan Perencanaan dan Pendanaan dengan keluaran berupa pelaksanaan Konsultasi Publik, pelaksanaan Musrenbang Kabupaten/Kota, pelaksanaan Musrenbang Perubahan RPJMD, Koordinasi terkait pelaksanaan Musrenbang Kelurahan dan Kecamatan, Koordinasi terkait penyusunan Dokumen Perencanaan Tahunan dan Menengah Kota Jambi, penyusunan dokumen perencanaan pembangunan daerah Kabupaten/Kota terdiri dari Peraturan Walikota tentang RKPD Kota Jambi Tahun 2023, Peraturan Walikota tentang Perubahan RKPD Kota Jambi Tahun 2022, Rancangan Awal RKPD 2023, Rancangan RKPD 2023, Rancangan Akhir RKPD 2023, Rancangan Akhir Perubahan RKPD 2022, dan Perubahan RPJMD Kota Jambi Tahun 2018-2023.
2. Kegiatan Analisis Data dan Informasi Pemerintahan daerah Bidang Perencanaan Pembangunan Daerah dengan keluaran berupa Koordinasi Terkait pengumpulan data dan Informasi pembangunan daerah, Pengelolaan Sistem e-Planning Bappeda Kota Jambi, Pengelolaan Sistem Informasi Pemerintah Daerah (SIPD) bagian Perencanaan, pengelolaan Website Bappeda Kota Jambi, Penyusunan Buku Profil Daerah, Pembuatan Video Profil Kota Jambi dari Masa ke Masa, Pengadaan buku Jambi dalam Angka Tahun 2020 bekerjasama dengan BPS Kota Jambi.
3. Kegiatan Pengendalian, Evaluasi dan Pelaporan Bidang Perencanaan Pembangunan Daerah dengan keluaran berupa Rapat Koordinasi terkait pengendalian dan evaluasi, Penyusunan buku Laporan Keterangan Pertanggungjawaban (LKPj) Walikota Jambi Tahun Anggaran 2021 dan Summary LKPj, Penyusunan Laporan Evaluasi Pelaksanaan Dana Alokasi Khusus (DAK) Fisik Kota Jambi Tahun 2022 pada setiap triwulan, Penyusunan Laporan Evaluasi Terhadap Hasil RKPD Kota Jambi Tahun 2022 pada setiap triwulan, Koordinasi Pengendalian dan Evaluasi terhadap Penyusunan RKPD Kota Jambi Tahun 2022, Koordinasi Pengendalian dan Evaluasi terhadap Penyusunan Renja Perangkat Daerah Tahun 2022, Koordinasi dan monitoring pelaksanaan sistem e-Sakip Kota Jambi, Pengelolaan sistem KRISNA DAK Kota Jambi.
4. Kegiatan Koordinasi Perencanaan Bidang Pemerintahan dan Pembangunan Manusia berupa rapat koordinasi dan asistensi penyusunan dokumen perencanaan, rapat koordinasi dan asistensi dalam melakukan monitoring, pengendalian dan

evaluasi perencanaan Pembangunan Daerah, koordinasi Tim Penanggulangan Kemiskinan (TKPK), penyusunan Rencana Aksi Tahunan (RAT) Kemiskinan, penyusunan Laporan Pelaksanaan Penanggulangan Kemiskinan Daerah (LP2KD), koordinasi penanggulangan kemiskinan ekstrem, penyusunan laporan Bangkit Berdaya, koordinasi Tim Kota Layak Anak (KLA), koordinasi Tim Percepatan Penurunan Stunting (TPPS), koordinasi Tim Kota Jambi Sehat, koordinasi Penyusunan Laporan Germas, koordinasi Tim *District Public Private Mix* (DPPM), kordinasi Tim Sanitasi Total Berbasis Masyarakat (STBM), koordinasi Tim Penanggulangan Aids, Tuberkulosis dan Malaria (ATM), koordinasi pelaporan Rencana Aksi Hak Asasi Manusia (RA HAM), dsb.

5. Kegiatan Koordinasi Perencanaan Bidang Perekonomian dan SDA (Sumber Daya Alam) dengan keluaran berupa Koordinasi dengan Pemerintah Pusat dan Provinsi Jambi terkait perekonomian, ketenagakerjaan, perdagangan dan keuangan, pengelolaan asset daerah, lingkungan hidup dan ketahanan pangan, survey dan identifikasi jasa perekonomian dan perdagangan yang ada di Kota Jambi, Monev Perekonomian dan SDA, koordinasi dengan Dinas / instansi terkait untuk usulan dan pemecahan masalah yang terkait perencanaan.
6. Kegiatan Koordinasi Perencanaan Bidang Infrastruktur dan Kewilayahan dengan keluaran berupa Koordinasi dengan Pemerintah Pusat dan Provinsi Jambi dalam hal penanganan infrastruktur dan pengembangan wilayah serta Lingkungan Hidup baik penanganan jalan, banjir, permukiman kumuh dan sanitasi, penyediaan perumahan serta pengelolaan lingkungan hidup dan ketahanan pangan, Monev Capaian Pembangunan Infrastruktur, survey dan identifikasi infrastruktur yang ada di Kota Jambi.

Urusan Perencanaan pada tahun tahun 2022 memiliki 3 (tiga) program, 14 (empat belas) kegiatan, 46 (empat puluh enam) sub kegiatan sebagaimana tersaji pada tabel berikut ini.

3.1.3.3. Penelitian dan Pengembangan

Penelitian dan Pengembangan merupakan Urusan Penunjang yang dilaksanakan oleh Badan Perencanaan Pembangunan Daerah (Bappeda) Kota Jambi. Pada RPJMD Kota Jambi tahun 2018-2023 Bappeda mengacu pada Misi 1, yaitu Penguatan Birokrasi dan Peningkatan Pelayanan Masyarakat berbasis Teknologi Informasi, dengan sasaran RPJMD yakni Meningkatkan Profesionalisme ASN dan akuntabilitas kinerja pemerintah berbasis TIK. Adapun indikator sasaran RPJMD urusan ini adalah Nilai SAKIP dengan target pada tahun 2022 adalah nilai BB, sampai saat ini Kota Jambi masih menunggu hasil penilaian yang dilakukan oleh KemenPANRB RI

untuk realisasinya. Adapun keterkaitan Bappeda dengan RPJMD Kota Jambi tahun 2018-2023 dapat dilihat pada tabel dibawah ini.

Tabel 3.60
Keterkaitan Bappeda dengan RPJMD Kota Jambi Tahun 2018-2023

Misi	Tujuan	Indikator Tujuan	Sasaran	Indikator Sasaran	Target 2022	Realisasi 2022
Penguatan Birokrasi dan Peningkatan Pelayanan Masyarakat berbasis Teknologi Informasi	Meningkatnya Kinerja Penyelenggaraan Pemerintahan dan Pelayanan Publik	Indeks Reformasi Birokrasi	Meningkatkan Profesionalisme ASN dan akuntabilitas kinerja pemerintah berbasis TIK	Nilai SAKIP	BB	Menunggu Hasil Penilaian dari KemenPANRB RI

Sumber: Bappeda Kota Jambi 2023

Total anggaran yang dialokasikan untuk Urusan Penelitian dan Pengembangan pada tahun 2022 adalah sebagai berikut:

	Anggaran	Realisasi	Persentase
Belanja Operasi	Rp. 683.358.616,-	Rp. 630.557.656,-	(92,27%)
Belanja Modal	Rp. -	Rp. -	
Total Anggaran	Rp. 683.358.616,-	Rp. 630.557.656,-	(92,27%)

Adapun capaian kinerja sasaran strategis Urusan Penelitian dan Pengembangan pada tahun 2022 dapat dilihat pada tabel dibawah ini.

Tabel 3.61
Capaian Kinerja Sasaran Strategis Urusan Penelitian dan Pengembangan pada tahun 2022

No	Sasaran Strategis	Indikator Kinerja	Target 2022	Realisasi 2022
1	Meningkatnya Pemanfaatan Dokumen Litbang dalam Pembangunan Daerah	Persentase hasil kajian yang direkomendasikan sebagai dasar perumusan kebijakan	100%	100%

Sumber: Bappeda Kota Jambi 2023

Untuk realisasi indikator kinerja persentase hasil kajian yang direkomendasikan sebagai dasar perumusan kebijakan dengan realisasi 100% dari target 100%.

Adapun beberapa hasil dari pelaksanaan program, kegiatan dan sub kegiatan Urusan Penelitian dan Pengembangan pada Tahun 2022 adalah sebagai berikut:

1. Kegiatan Penelitian dan Pengembangan Bidang Penyelenggaraan Pemerintahan dan Pengkajian Peraturan dengan keluaran berupa Hasil Pelaksanaan Fasilitasi, Pelaksanaan dan Evaluasi Penelitian dan Pengembangan Bidang Aparatur dan Reformasi Birokrasi, Dokumen Penyusunan Kajian Rencana Induk Kelitbang.
2. Kegiatan Penelitian dan Pengembangan Bidang Sosial dan Kependudukan dengan

keluaran berupa Koordinasi dan Verifikasi data terkait Indeks Pembangunan Pemuda Kota Jambi, Dokumen Kajian Indeks Pembangunan Pemuda Kota Jambi, Koordinasi dalam sub kegiatan pariwisata.

3. Kegiatan Penelitian dan Pengembangan Bidang Ekonomi dan Pembangunan dengan keluaran berupa koordinasi Tim Koordinasi Penelitian dan Pengembangan, Dokumen Kajian Model Hunian Vertikal Untuk Pemenuhan Kebutuhan Perumahan di Kota Jambi, Dokumen Kajian Strategi Penataan dan Pengembangan UMKM melalui Dinas Tenaga Kerja, Koperasi dan UMKM Kota Jambi.
4. Kegiatan Pengembangan Inovasi dan Teknologi dengan keluaran berupa koordinasi dengan Dinas / instansi terkait untuk usulan Inovasi daerah perangkat daerah kota Jambi, Rapat Koordinasi Tentang Inovasi Daerah, Terlaksananya keikut sertaan Inovasi Daerah dalam lomba Inovasi yang diadakan Kementerian / Lembaga, Terlaksananya lomba inovasi daerah antar Perangkat Daerah Lingkup Pemerintah Kota Jambi, Terlaksananya evaluasi Inovasi Daerah yang dilaksanakan oleh Perangkat Daerah.

Urusan Penelitian dan Pengembangan pada tahun tahun 2022 memiliki 1 (satu) program, 4 (empat) kegiatan, 8 (delapan) sub kegiatan

3.1.3.4. Keuangan

Keuangan merupakan Urusan Penunjang yang dilaksanakan oleh Badan Pengelola Keuangan dan Aset Daerah (BPKAD) Kota Jambi dan Badan Pengelola Pajak dan Retribusi Daerah (BPPRD) Kota Jambi. Pada RPJMD Kota Jambi tahun 2018-2023 BPKAD mengacu pada Misi 1, yaitu Penguatan Birokrasi dan Peningkatan Pelayanan Masyarakat berbasis Teknologi Informasi, dengan sasaran RPJMD yakni Meningkatkan Profesionalisme ASN dan akuntabilitas kinerja pemerintah berbasis TIK. Sedangkan BPPRD mengacu pada Misi 4, yaitu Penguatan Kapasitas Ekonomi Perkotaan, dengan sasaran RPJMD yakni Meningkatkan Pendapatan Asli Daerah (PAD). Adapun keterkaitan Urusan Keuangan dengan RPJMD Kota Jambi tahun 2018-2023 dapat dilihat pada tabel dibawah ini.

Tabel 3.62
Keterkaitan Urusan Keuangan dengan RPJMD Kota Jambi Tahun 2018-2023

Misi	Tujuan	Indikator Tujuan	Sasaran	Indikator Sasaran	Target 2022	Realisasi 2022
Penguatan Birokrasi dan Peningkatan Pelayanan Masyarakat berbasis	Meningkatnya Kinerja Penyelenggaraan Pemerintahan dan Pelayanan Publik	Indeks Reformasi Birokrasi	Meningkatkan Profesionalisme ASN dan akuntabilitas kinerja pemerintah	Nilai SAKIP	BB	B

Misi	Tujuan	Indikator Tujuan	Sasaran	Indikator Sasaran	Target 2022	Realisasi 2022
Teknologi Informasi			berbasis TIK			
Penguatan Kapasitas Ekonomi Perkotaan	Terjaganya Pertumbuhan Ekonomi	Laju Pertumbuhan Ekonomi	Meningkatkan Pendapatan Asli Daerah (PAD)	Persentase peningkatan Pendapatan Asli Daerah (PAD)	9%	13,53 %

Sumber: BPKAD dan BPPRD Kota Jambi 2023

Badan Pengelola Keuangan dan Aset Daerah (BPKAD) Kota Jambi mempunyai tugas pokok melaksanakan urusan pemerintah daerah di bidang pengelolaan keuangan dan aset daerah serta tugas pembantuan. Pada RPJMD Kota Jambi Tahun 2018-2023, BPKAD mengacu pada Misi 1, yaitu Penguatan Birokrasi dan Peningkatan Pelayanan Masyarakat berbasis Teknologi Informasi, dengan sasaran Meningkatkan Profesionalisme ASN dan akuntabilitas kinerja pemerintah berbasis TIK, dan indikator sasaran pada Tahun 2022 yaitu Nilai SAKIP dengan target “BB” dan realisasi data yang dikeluarkan oleh KemenPANRB RI bernilai “B”

Total anggaran yang dialokasikan untuk BPKAD Kota Jambi pada tahun 2022 adalah sebagai berikut:

	Anggaran	Realisasi	Persentase
Belanja Operasi	Rp. 25.047.787.190	Rp. 19.737.811.912	(78,80%)
Belanja Modal	Rp. 401.393.058	Rp. 261.985.930	(65,27%)
Belanja Tidak Terduga	Rp. 4.416.645.016	Rp. 3.208.533.087	(72,65%)
Belanja Transfer	Rp. 100.000.000	Rp. 100.000.000	(100,00%)
Total Anggaran	Rp. 29.965.825.264	Rp. 23.308.330.929	(77,78%)

Sedangkan Pendapatan Asli Daerah (PAD) yang ditargetkan pada Tahun 2022 sebesar Rp. 24.454.461.983 dengan realisasi sebesar Rp. 21.860.383.043.

Adapun capaian kinerja sasaran strategis BPKAD Kota Jambi pada tahun 2022 dapat dilihat pada tabel dibawah ini.

Tabel 3.63
Capaian Kinerja Sasaran Strategis BPKAD Kota Jambi pada tahun 2022

No	Sasaran	Indikator Sasaran	Target 2021	Realisasi 2021
1	Meningkatnya Kualitas dan Ketepatan Waktu Pengelolaan Keuangan dan Aset Daerah	Penetapan APBD	Tepat Waktu	Tepat Waktu
		Opini BPK terhadap Pengelolaan Keuangan	WTP	WTP

Sumber: BPKAD Kota Jambi 2023

Indikator kinerja sasaran strategis BPKAD Kota Jambi, yaitu Penetapan APBD dan Opini BPK terhadap Laporan Keuangan, dimana pada tahun 2022 ditargetkan

Penetapan APBD yang tepat Waktu dimana Tepat Waktu APBD (paling lambat 31 Desember Tahun Anggaran Sebelumnya), tepat Waktu APBDP (Paling lambat 3 bulan sebelum tahun anggaran yang bersangkutan berakhir) dan Opini BPK terhadap Laporan keuangan dengan predikat WTP . Adapun Realisasi indikator Kinerja Sasaran Strategis BPKAD Tahun 2022 yaitu:

1. APBD Perda No. 6 Tahun 2021 tanggal 17 Desember 2021;
2. APBDP Perda No.6 Tahun 2022 tanggal 25 Oktober 2022;
3. Opini BPK terhadap Laporan Keuangan dengan predikat WTP dapat dilihat Berdasarkan surat Badan Pemeriksa Keuangan Perwakilan Provinsi Jambi Nomor 272/S/XVIII.JMB/5/2022 tanggal 20 Mei 2022 perihal Hasil Pemeriksaan atas laporan keuangan pemerintah Kota Jambi Tahun 2021

BPKAD pada tahun tahun 2022 memiliki 3 (tiga) program, 14 (empat belas) kegiatan, dan 52 (lima puluh dua) sub kegiatan.

Badan Pengelola Pajak dan Retribusi Daerah (BPPRD) Kota Jambi. Pada RPJMD Kota Jambi tahun 2018-2023 BPKAD mengacu pada Misi 1, yaitu Penguatan Birokrasi dan Peningkatan Pelayanan Masyarakat berbasis Teknologi Informasi, dengan sasaran RPJMD yakni Meningkatkan Profesionalisme ASN dan akuntabilitas kinerja pemerintah berbasis TIK. Sedangkan BPPRD mengacu pada Misi 4, yaitu Penguatan Kapasitas Ekonomi Perkotaan, dengan sasaran RPJMD yakni Meningkatkan Pendapatan Asli Daerah (PAD). Adapun keterkaitan Urusan Keuangan dengan RPJMD Kota Jambi tahun 2018-2023 dapat dilihat pada tabel dibawah ini.

Tabel 3.64
Keterkaitan Urusan Keuangan dengan RPJMD Kota Jambi Tahun 2018-2023

Misi	Tujuan	Indikator Tujuan	Sasaran	Indikator Sasaran	Target 2022	Realisasi 2022
Penguatan Birokrasi dan Peningkatan Pelayanan Masyarakat berbasis Teknologi Informasi	Meningkatnya Kinerja Penyelenggaraan Pemerintahan dan Pelayanan Publik	Indeks Reformasi Birokrasi	Meningkatkan Profesionalisme ASN dan akuntabilitas kinerja pemerintah berbasis TIK	Nilai SAKIP	B	B
Penguatan Kapasitas Ekonomi Perkotaan	Terjaganya Pertumbuhan Ekonomi	Laju Pertumbuhan Ekonomi	Meningkatkan Pendapatan Asli Daerah (PAD)	Persentase peningkatan Pendapatan Asli Daerah (PAD)	9 %	13,53 %

Sumber: BPKAD dan BPPRD Kota Jambi 2023

Badan Pengelola Pajak dan Retribusi Daerah (BPPRD) Kota Jambi mempunyai tugas pokok membantu Kepala Daerah dalam melaksanakan urusan Pemerintahan Daerah di bidang Pendapatan dan tugas pembantuan dengan melakukan perencanaan,

pembinaan dan pengendalian sumber-sumber pendapatan daerah yang meliputi pendataan, penetapan, penagihan, perencanaan dan pelaporan, pengendalian dan penyuluhan, ketatausahaan/kesekretariatan serta melaksanakan tugas-tugas lain yang diberikan kepala daerah sesuai dengan bidang tugasnya.

Pada RPJMD Kota Jambi Tahun 2018-2023, BPPRD Kota Jambi mengacu pada Misi 4, yaitu Penguatan Kapasitas Ekonomi Perkotaan, dengan sasaran Meningkatkan Pendapatan Asli Daerah (PAD) dan indikator sasaran Persentase peningkatan Pendapatan Asli Daerah (PAD). Realisasi data penerimaan PAD Kota Jambi Tahun 2022 menurut BPKAD selaku BUD, diketahui bahwa realisasi PAD mencapai Rp. 436.791.782.378,44 atau 91,16% dari target penerimaan sebesar Rp.479.170.812.838. Jika dibandingkan dengan realisasi penerimaan PAD Tahun 2021, yakni sebesar Rp. 384.730.643.791,46 maka PAD Tahun 2022 meningkat sebesar 13,53% atau naik sebesar Rp. 52.061.138.586,98. Tercapainya target peningkatan realisasi PAD pada tahun 2022 yang ditargetkan sebesar 9% dikarenakan aktivitas ekonomi yang membaik.

Total anggaran yang dialokasikan untuk BPPRD pada tahun 2021 adalah sebagai berikut:

	Anggaran	Realisasi	Persentase
Belanja Operasi	Rp. 30.030.594.813,-	Rp. 22.449.184.666,36	(74,75%)
Belanja Modal	Rp. 4.100.915.144,-	Rp. 3.379.741.013,-	(82,41%)
Total Anggaran	Rp. 34.131.509.957,-	Rp. 25.828.925.679,36	(75,67%)

Sedangkan Pendapatan Asli Daerah (PAD) yang ditargetkan pada Tahun 2022 sebesar Rp. 479.170.812.838,- dengan realisasi sebesar Rp. 436.791.782.378,44. Adapun capaian kinerja sasaran strategi BPPRD Kota Jambi pada tahun 2022 dapat dilihat pada tabel dibawah ini

Adapun capaian kinerja sasaran strategis BPPRD Kota Jambi pada tahun 2022 dapat dilihat pada tabel dibawah ini.

Tabel 3.65
Capaian Kinerja Sasaran Strategis BPPRD Kota Jambi pada tahun 2022

No	Sasaran	Indikator Sasaran	Target 2022	Realisasi 2022
1	Meningkatkan Penerimaan Pajak daerah dan Retribusi Daerah yang dikelola oleh BPPRD	Realisasi penerimaan pajak daerah dan retribusi daerah yang dikelola oleh BPPRD	100%	94,20 %

Sumber: BPPRD Kota Jambi 2022

Indikator kinerja sasaran strategis BPPRD Kota Jambi, yaitu persentase realisasi penerimaan pajak daerah dan retribusi daerah yang dikelola oleh BPPRD, dimana pada

tahun 2022 ditargetkan sebesar 100%. Adapun Pendapatan Asli Daerah (PAD) yang dikelola oleh BPPRD Kota Jambi pada Tahun 2022:

- Dari sektor pajak daerah ditargetkan sebesar Rp 320.380.000.000,00 terealisasi sebesar Rp 301.796.809.124,00 atau 94,20%;
- Dari sektor retribusi daerah (retribusi jasa usaha pemakaian billboard) yang dikelola oleh BPPRD ditargetkan sebesar Rp 30.000.000 terealisasi sebesar Rp 5.000.000.00 atau 16,67%;

Dengan demikian, secara keseluruhan target pajak daerah dan retribusi daerah yang dikelola oleh BPPRD pada Tahun 2022 sebesar Rp. 321.858.407.502,00,- terealisasi sebesar Rp. 304.043.402.604,00 atau 94,46%.

BPPRD pada tahun 2022 sesuai dengan Permendagri No. 90 Tahun 2019 memiliki 1 (Satu) program Urusan dan 1 (satu) Program rutin, 8 (delapan) kegiatan, 35 (tiga puluh lima) sub kegiatan.

3.1.3.5. Kepegawaian serta Pendidikan dan Pelatihan

Urusan Kepegawaian serta Pendidikan dan Pelatihan merupakan Urusan Penunjang yang dilaksanakan oleh Badan Kepegawaian dan Pengembangan Sumber Daya Manusia Daerah (BKPSDMD) Kota Jambi. Pada RPJMD Kota Jambi tahun 2018-2023 urusan ini mengacu pada Misi 1, yaitu Penguatan Birokrasi dan Peningkatan Pelayanan Masyarakat berbasis Teknologi Informasi, dengan sasaran RPJMD yakni Meningkatkan Profesionalisme ASN dan akuntabilitas kinerja pemerintah berbasis TIK. Adapun keterkaitan BKPSDMD Kota Jambi dengan RPJMD Kota Jambi tahun 2018-2023 dapat dilihat pada tabel dibawah ini.

Tabel 3.66
Keterkaitan BKPSDMD Kota Jambi dengan RPJMD Kota Jambi Tahun 2018-2023

Misi	Tujuan	Indikator Tujuan	Sasaran	Indikator Sasaran	Target 2022	Realisasi 2022
Penguatan Birokrasi dan Peningkatan Pelayanan Masyarakat berbasis Teknologi Informasi	Meningkatnya Kinerja Penyelenggaraan Pemerintahan dan Pelayanan Publik	Indeks Reformasi Birokrasi	Meningkatkan Profesionalisme ASN dan akuntabilitas kinerja pemerintah berbasis TIK	Indeks Profesionalitas ASN	64,08	64,21

Sumber: BKPSDMD Kota Jambi 2023

Indeks Profesionalitas ASN pada tahun 2022 ditargetkan sebesar 64,08 dan terealisasi melebihi target, yakni sebesar sebesar 64,21. Perhitungan Nilai Indeks Profesionalitas ASN didapatkan berdasarkan formulasi jumlah total hasil perkalian dari bobot indikator dikalikan nilai masing-masing jawaban indikator. Kriteria Pengukuran

tingkat Profesionalitas ASN diukur melalui dimensi Kualifikasi, Kompetensi, Kinerja, dan Disiplin. Setiap dimensi dalam Standar Profesionalitas ASN mencakup bobot, deskripsi, dan indikator sebagai satu kesatuan dari Standar Profesionalitas ASN.

Masing-masing dimensi dihitung dengan menggunakan bobot sebagai berikut:

- a. Dimensi Kualifikasi diperhitungkan sebesar 25% (dua puluh lima persen) dari keseluruhan Pengukuran;
- b. Dimensi Kompetensi diperhitungkan sebesar 40% (empat puluh persen) dari keseluruhan Pengukuran;
- c. Dimensi Kinerja diperhitungkan sebesar 30% (tiga puluh persen) dari keseluruhan Pengukuran;
- d. Dimensi Disiplin diperhitungkan sebesar 5% (lima persen) dari keseluruhan Pengukuran.

Total anggaran yang dialokasikan untuk BKPSDMD Kota Jambi pada tahun 2022 adalah:

	Anggaran	Realisasi	Persentase
Belanja Operasi	Rp. 13.482.582.285	Rp. 11.208.627.347	(83,13 %)
Belanja Modal	Rp. 1.344.195.000	Rp. 1.342.141.000	(99,85 %)
Total Anggaran	Rp. 14.826.777.285	Rp. 12.550.768.347	(84,65 %)

Adapun capaian kinerja sasaran strategis BKPSDMD Kota Jambi pada tahun 2022 dapat dilihat pada tabel dibawah ini.

Tabel 3.67
Capaian Kinerja Sasaran Strategis BKPSDMD Kota Jambi pada Tahun 2022

No	Indikator Kinerja	Satuan	Target 2022	Realisasi 2022
1	Meningkatnya kualitas penataan ASN	Persentase pegawai yang ditempatkan dalam jabatan	98	92,47
2	Terciptanya pelayanan kepegawaian yang akurat dan tepat waktu	Persentase pelayanan administrasi kepegawaian tepat waktu	93	96,20
3	Meningkatnya kualifikasi dan kompetensi ASN	Persentase Pendidikan Formal terakhir yang telah dicapai	13,3	13,42
		Persentase Pengembangan Kompetensi	21	20,56
5	Meningkatnya kinerja dan disiplin ASN	Persentase Penilaian Prestasi Kerja PNS	24,8	25,24
		Persentase Penurunan Hukuman Disiplin	4,98	4,99

Sumber: BKPSDMD Kota Jambi 2023

Berdasarkan tabel di atas dapat dijelaskan sebagai berikut:

1. Indikator kinerja persentase pelayanan administrasi kepegawaian yang ditempatkan dalam jabatan dengan target 98% pada tahun 2022 memperoleh realisasi 92,47%.

Perhitungan realisasi ini diukur dengan rumus formulasi Jumlah ASN yang ditempatkan dalam jabatan dibagi jumlah jabatan di lingkungan Pemkot Jambi dikali 100%; Tidak tercapainya target pengisian jabatan pada tahun 2022 disebabkan adanya pembentukan 6 (enam) Kelurahan Baru Hasil Pemekaran Wilayah berdasarkan penetapan Keputusan Menteri Dalam Negeri Nomor : 100.1-1-6117 Tahun 2022 tentang Pemberian dan Pemutakhiran Kode Data Wilayah Administrasi Pemerintahan dan Pulau yang ditetapkan pada tanggal 10 November 2022, pada saat bersamaan/ triwulan ke IV tahun 2022 tersebut Pemerintah Kota Jambi sedang melaksanakan serangkaian uji kompetensi (*job fit*) dan evaluasi kinerja JPT Pratama, sehingga pelaksanaan pengisian jabatan PPT Pratama, jabatan administrasi belum dapat dilaksanakan pada tahun 2022.

2. Indikator kinerja persentase pelayanan administrasi kepegawaian tepat waktu dengan target 93% pada tahun 2022 mencapai realisasi 96,20%. Perhitungan realisasi ini diukur dengan rumus jumlah administrasi pelayanan yg diproses dan diselesaikan tepat waktu dibagi jumlah layanan administrasi yang masuk dikali 100%;
3. Indikator Persentase Pendidikan Formal terakhir yang telah dicapai dengan target 13,3 mencapai realisasi tahun 2022 sebesar 13,42. Pencapaian ini salah satunya disebabkan oleh pelaksanaan kerja sama antara Pemerintah Kota Jambi dengan Lembaga Pendidikan dalam meningkatkan kualifikasi Pendidikan ASN. Perhitungan realisasi ini diukur dengan rumus Rata-rata Jumlah Bobot Pendidikan Terakhir yang dicapai;
4. Indikator Persentase Pengembangan Kompetensi dengan target 21 mencapai realisasi sebesar 20,56. Perhitungan realisasi ini diukur dengan rumus rata-rata Jumlah Bobot ASN yang mengikuti Pengembangan Kompetensi. Tidak tercapainya target pada tahun 2022 karena belum adanya regulasi dari Instansi Pembina terkait pelaksanaan diklat kompetensi bagi Jabatan Fungsional penyetaraan;
5. Indikator Persentase Penilaian Prestasi Kerja PNS dengan target sebesar 24,8 mencapai realisasi sebesar 25,24, dengan capaian kinerja 101,77%. Pencapaian ini diperoleh dari sebagian besar ASN Kota Jambi telah mencapai prestasi kerja dengan kategori baik dan sangat baik. Perhitungan realisasi ini diukur dengan rumus Rata-rata Jumlah Bobot Prestasi Kinerja ASN. ;
6. Indikator Persentase Penurunan Hukuman Disiplin, dengan target sebesar 4,98 mencapai realisasi sebesar 4,99, dengan capaian kinerja 100,20%. Pencapaian ini disebabkan penurunan jumlah pelanggaran disiplin PNS dilingkungan Pemerintah

Kota Jambi, perhitungan realisasi ini diukur dengan rumus Rata-rata Jumlah Bobot PNS yang dijatuhkan Hukuman Disiplin;

BKPSDMD pada tahun tahun 2022 memiliki 3 (tiga) program, 14 (empat belas) kegiatan, dan 52 (lima puluh dua) sub kegiatan.

3.1.4. URUSAN PENDUKUNG

3.1.4.1. Sekretariat Daerah

Sekretariat Daerah Kota Jambi yang berkedudukan sebagai unsur staf (*middle line*) merupakan perangkat daerah yang membantu Kepala Daerah dalam penyusunan Kebijakan dan pengkoordinasian pelaksanaan tugas SKPD serta sebagai penyelenggara pelayanan administrasi pemerintahan. Sekretariat Daerah dipimpin oleh Sekretaris Daerah yang perannya sangat strategis selaku koordinator dalam mewujudkan kebijakan umum Pemerintah Daerah yang akuntabel sekaligus selaku pengendali terhadap pelaksanaan penyelenggaraan kegiatan Perangkat Daerah di Lingkungan Pemerintah Kota Jambi.

Untuk menjalankan tugas tersebut, Sekretariat Daerah Kota Jambi didukung oleh 10 bagian, yang meliputi: 1) Bagian Tata Pemerintahan, 2) Bagian Kesejahteraan Rakyat, 3) Bagian Hukum, 4) Bagian Kerjasama, 5) Bagian Perekonomian dan Sumber Daya Alam, 6) Bagian Pengadaan Barang/Jasa dan Administrasi Pembangunan, 7) Bagian Umum, 8) Bagian Organisasi, 9) Bagian Protokol dan Komunikasi Pimpinan dan 10) Bagian Perencanaan dan Keuangan.

Pada RPJMD Kota Jambi tahun 2018-2023 Sekretariat Daerah mengacu pada Misi 1, yaitu Penguatan Birokrasi dan Peningkatan Pelayanan Masyarakat berbasis Teknologi Informasi, dengan sasaran RPJMD yakni Meningkatkan Profesionalisme ASN dan Akuntabilitas Kinerja Pemerintah Berbasis TIK. Adapun keterkaitan Sekretariat Daerah dengan RPJMD Kota Jambi tahun 2018-2023 dapat dilihat pada tabel di bawah ini.

Tabel 3.68
Keterkaitan Sekretariat Daerah dengan RPJMD Kota Jambi
Tahun 2018-2023

Misi	Tujuan	Indikator Tujuan	Sasaran	Indikator Sasaran	Target 2022	Realisasi 2022
Penguatan Birokrasi dan Peningkatan Pelayanan Masyarakat berbasis Teknologi Informasi	Meningkatnya Kinerja Penyelenggaraan Pemerintahan dan Pelayanan Publik	Indeks Reformasi Birokrasi	Meningkatkan Profesionalisme ASN dan akuntabilitas kinerja pemerintah berbasis TIK	Nilai SAKIP	BB	Data belum dikeluarkan
				Indeks Pelayanan Publik		

Sumber: Bagian Organisasi Setda Kota Jambi 2023

Pada tahun 2022, target Nilai SAKIP adalah “BB” dan realisasinya belum dirilis oleh Kementerian Pendayagunaan Aparatur Negara dan Reformasi Birokrasi. Indeks Pelayanan Publik (IPP) ditargetkan sebesar 3,99 dan terealisasi sebesar 4,205.

Total anggaran yang dialokasikan untuk Sekretariat Daerah pada tahun 2022 adalah sebagai berikut:

	Anggaran	Realisasi	Persentase
Belanja Operasi	Rp. 56.659.560.105	Rp. 53.406.443.414	(94,26%)
Belanja Modal	Rp. 11.610.246.683	Rp. 11.526.599.753	(99,28%)
Total Anggaran	Rp. 68.269.806.788	Rp. 64.933.043.167	(95,11%)

Sekretariat Daerah juga mengelola Pendapatan Asli Daerah (PAD) dari Gedung Putro Retno dan Kantin Hijau dengan target Rp. 25.000.000,- (*Dua puluh lima juta*) yang terealisasi sebesar Rp. 53.200.000,- (*Lima puluh tiga juta dua ratus ribu rupiah*) atau 212,80% (persen).

Adapun capaian kinerja sasaran strategis Sekretariat Daerah Kota Jambi pada Tahun 2022 dapat dilihat pada tabel dibawah ini.

Tabel 3.69
Capaian Kinerja Sasaran Strategis Sekretariat Daerah Kota Jambi
pada Tahun 2022

Sasaran	Indikator Sasaran	Target 2022	Realisasi 2022
Meningkatkan efektifitas tata kelola penyelenggaraan bidang pemerintahan, humas, hukum dan kerjasama	Prestasi EKPPD	Sangat tinggi	N/A
	Persentase perjanjian kerjasama yang diimplementasikan	92,86%	100%
Meningkatkan efektifitas tata kelola penyelenggaraan pemerintah daerah bidang ekonomi, administrasi pembangunan dan kesra	Komponen standar UKPBJ	80%	57%
Meningkatkan efektifitas tata kelola penyelenggaraan pemerintah daerah bidang administrasi umum, kelembagaan dan pelayanan publik	Rata-rata IKM	B	B

Sumber: Setda Kota Jambi 2023

Berdasarkan Tabel di atas, dapat dijelaskan Pencapaian Kinerja Sekretariat Daerah Kota Jambi yaitu :

a. Prestasi EKPPD (Evaluasi Kinerja Penyelenggaraan Pemerintahan Daerah)

Pada tahun 2022 indikator Pretasi EKKPD ditargetkan dengan kategori Sangat Tinggi dan untuk realisasi belum ada pengumuman dari Tim EKPPD Provinsi Jambi dan Kemendagri atas LPPD tahun 2022.

b. Persentase perjanjian kerjasama yang diimplementasikan

Pada tahun 2022, indikator ini ditargetkan sebanyak 13 perjanjian kerja sama atau 92,86% dan terealisasi sebanyak 14 perjanjian Kerjasama atau sebesar 100% yang dimplementasikan beserta rencana kerja dan andendum dari perjanjian kerjasama.

c. **Komponen Standar UKPBJ**

Pada Tahun 2022, indikator Komponen Standar UKPBJ ditargetkan sebesar 80%. Penghitungan Komponen Standar UKPBJ terdiri dari 2 (dua) komponen yaitu pengelolaan pengadaan yang mengikuti uji kompetensi dan standarisasi kelembagaan. Komponen Pengelola pengadaan yang mengikuti uji kompetensi ditargetkan sebanyak 40 orang dan terealisasi hanya 10 orang atau sebesar 25%. Tidak tercapainya target tersebut dikarenakan adanya regulasi terkait jabatan struktural eselon IV ke Jabatan Fungsional, sehingga tidak diperbolehkan pindah ke OPD lain. Sedangkan Penghitungan komponen standarisasi kelembagaan UKPBJ dengan target sebesar 75% dan realisasi sebesar 89%. Dengan demikian realisasi indikator komponen standar UKPBJ sebesar 57%.

d. **Indikator kinerja rata-rata IKM**

Pada tahun 2022 Indikator Kinerja rata-rata IKM ditargetkan sebesar 81 dengan kategori B dan terealisasi sebesar 82,99 yang termasuk dalam kategori baik, angka ini mengalami peningkatan dari IKM Tahun 2021 yang sebesar 74,4. Berdasarkan nilai rata-rata tertinggi di peroleh dari unsur "U7 yaitu perilaku petugas" dengan Skor rata-rata 3,51 dan unsur "U1 yaitu kesesuaian persyaratan pelayanan" dengan skor rata-rata 3,49. Sedangkan nilai rata-rata unsur pelayanan yang terendah diperoleh dari unsur "U4 yaitu tanda terima kasih atas layanan dengan" skor rata-rata 3,28 dan "U3 yaitu kecepatan waktu pelayanan dengan skor rata-rata 3,34.

Sekretariat Daerah pada tahun tahun 2022 memiliki 3 (tiga) program, 20 (dua puluh) kegiatan, 56 (lima puluh enam) sub kegiatan.

3.1.4.2. Sekretariat DPRD

Sekretariat DPRD merupakan Perangkat Daerah yang melakukan urusan Pendukung. Pada RPJMD Kota Jambi tahun 2018-2023 Sekretariat DPRD mengacu pada Misi 1, yakni Penguatan Birokrasi dan Meningkatkan Pelayanan Masyarakat Berbasis Teknologi Informasi, dengan sasaran RPJMD yakni Meningkatkan Profesionalisme ASN dan akuntabilitas kinerja pemerintah berbasis TIK.

Adapun capaian indikator kinerja Sasaran Strategis Sekretariat DPRD Kota Jambi pada tahun 2022 dapat dilihat pada tabel dibawah ini.

Tabel 3.70
Capaian Kinerja Sasaran Strategis Sekretariat DPRD Kota Jambi pada tahun 2022

No	Sasaran Strategis	Indikator Kinerja	Target 2022	Realisasi 2022
1.	Tertib Administrasi Sekretariat DPRD	Terpenuhinya Dukungan dan Fasilitasi Pelayanan Sekretariat DPRD	100 %	100 %

Sumber: Sekretariat DPRD Kota Jambi 2023

Selama tahun 2022 kegiatan yang telah dilaksanakan adalah sebagai berikut :

1. fasilitasi penyusunan dan pembahasan program pembentukan perda dan non perda sebanyak 25 kali,
2. fasilitasi pembahasan rancangan peraturan daerah sebanyak 6 Ranperda,
3. fasilitasi pembahasan kebijakan anggaran sebanyak 75 kali
4. fasilitasi pengawasan penyelenggaraan pemerintahan sebanyak 220 kali
5. fasilitasi pengawasan tindak lanjut hasil pemeriksaan laporan keuangan oleh BPK sebanyak 15 kali
6. fasilitasi pembahasan LKPJ sebanyak 29 kali
7. fasilitasi peningkatan kapasitas DPRD sebanyak 4 kali
8. fasilitasi penyerapan dan penghimpunan aspirasi masyarakat sebanyak 45 laporan
9. fasilitasi pelaksanaan dan pengawasan kode etik DPRD sebanyak 5 kali
10. fasilitasi koordinasi dan konsultasi tugas pimpinan dan anggota DPRD sebanyak 30 kali.
11. Fasilitasi pelaksanaan tugas Badan Musyawarah sebanyak 25 kali

Total anggaran yang dialokasikan untuk Sekretariat DPRD pada tahun 2022 adalah sebagai berikut:

	Anggaran	Realisasi	Persentase
Belanja Operasi	Rp. 79.519.257.521	Rp. 67.901.281.016	(85,39 %)
Belanja Modal	Rp. 1.283.265.468	Rp. 1.208.441.510	(94,17 %)
Total Anggaran	Rp. 80.802.522.989	Rp. 69.109.722.526	(85,53 %)

Dari uraian diatas dapat dijelaskan bahwa realisasi anggaran hanya sebesar 85,53% dikarenakan adanya beberapa sub kegiatan yang difasilitasi belum dapat dilaksanakan antara lain fasilitasi penyusunan penjelasan/keterangan dan atau naskah akademik, pelaksanaan medical check up DPRD, dan adanya efisiensi dalam pelaksanaan beberapa kegiatan.

Sekretariat DPRD tahun 2022 memiliki 2 (dua) Program, 17 (tujuh belas) Kegiatan, dan 65 (enam puluh lima) Sub Kegiatan.

3.1.5. URUSAN KEWILAYAHAN

3.1.5.1. Kecamatan

Urusan Kewilayahan merupakan urusan yang dilaksanakan oleh 11 (sebelas) Kecamatan dalam Kota Jambi. Berdasarkan Perda Kota Jambi Nomor 13 Tahun 2014, Kecamatan dalam Kota Jambi mengalami pemekaran dari 8 Kecamatan menjadi 11

Kecamatan, yaitu Kecamatan Kota Baru, Kecamatan Telanaipura, Kecamatan Jelutung, Kecamatan Pasar Jambi, Kecamatan Jambi Selatan, Kecamatan Jambi Timur, Kecamatan Pasar Jambi, Kecamatan Pelayangan, Kecamatan Alam Barajo, Kecamatan Danau Sipin dan Kecamatan Paal Merah.

Pada RPJMD Kota Jambi tahun 2018-2023 urusan ini mengacu pada 2 (dua) misi. Pertama, Misi 1 yaitu Penguatan Birokrasi dan Peningkatan Pelayanan Masyarakat berbasis Teknologi Informasi. Kedua, Misi 5 yaitu Peningkatan Kualitas Kehidupan Masyarakat Perkotaan. Adapun keterkaitan Kecamatan dengan RPJMD Kota Jambi tahun 2018-2023 dapat dilihat pada tabel dibawah ini.

Tabel 3.71
Keterkaitan Kecamatan dengan RPJMD Kota Jambi Tahun 2018-2023

Misi	Tujuan	Indikator Tujuan	Sasaran	Indikator Sasaran
Penguatan Birokrasi dan Peningkatan Pelayanan Masyarakat berbasis Teknologi Informasi	Meningkatnya Kinerja Penyelenggaraan Pemerintahan dan Pelayanan Publik	Indeks Reformasi Birokrasi	Meningkatkan Profesionalisme ASN dan akuntabilitas kinerja pemerintah berbasis TIK	Indeks Pelayanan Publik
Peningkatan Kualitas Kehidupan Masyarakat Perkotaan	Terwujudnya Sumber Daya Manusia yang Berdaya Saing	Cakupan pemberdayaan masyarakat dalam pembangunan	Meningkatkan partisipasi masyarakat dalam pembangunan	Persentase pemberdayaan masyarakat dalam pembangunan

Sumber: RPJMD Perubahan Kota Jambi Tahun 2018-2023

Adapun capaian indikator kinerja Sasaran Strategis Kecamatan dalam Kota Jambi pada tahun 2022 dapat dilihat pada tabel dibawah ini.

Tabel 3.72
Capaian Kinerja Sasaran Strategis Kecamatan dalam Kota Jambi pada tahun 2022

No	Kecamatan	Sasaran Strategis	Indikator Kinerja	Target 2022	Realisasi 2022
1	Kota Baru	Meningkatkan Profesionalisme ASN dan Akuntabilitas Kinerja Pemerintah berbasis TIK	Indeks Kepuasan Masyarakat	90	91,02
		Meningkatkan partisipasi masyarakat dalam pembangunan	Persentase Partisipasi Masyarakat Dalam Pembangunan	70%	85,65%
2	Telanaipura	Meningkatkan Profesionalisme ASN dan Akuntabilitas Kinerja Pemerintah berbasis TIK	Indeks Kepuasan Masyarakat	95	95,19
		Meningkatkan partisipasi masyarakat dalam pembangunan	Persentase Partisipasi Masyarakat Dalam Pembangunan	70%	71,93%
3	Jelutung	Meningkatkan Profesionalisme ASN dan Akuntabilitas Kinerja Pemerintah berbasis TIK	Indeks Kepuasan Masyarakat	87,5	89
		Meningkatkan partisipasi masyarakat dalam pembangunan	Persentase Partisipasi Masyarakat Dalam Pembangunan	64%	74,68%

No	Kecamatan	Sasaran Strategis	Indikator Kinerja	Target 2022	Realisasi 2022
4	Pasar Jambi	Meningkatkan Profesionalisme ASN dan Akuntabilitas Kinerja Pemerintah berbasis TIK	Indeks Kepuasan Masyarakat	89	86,01
		Meningkatkan partisipasi masyarakat dalam pembangunan	Persentase Partisipasi Masyarakat Dalam Pembangunan	60%	69,15%
5	Jambi Selatan	Meningkatkan Profesionalisme ASN dan Akuntabilitas Kinerja Pemerintah berbasis TIK	Indeks Kepuasan Masyarakat	81	82,29
		Meningkatkan partisipasi masyarakat dalam pembangunan	Persentase Partisipasi Masyarakat Dalam Pembangunan	67%	69,20%
6	Jambi Timur	Meningkatkan Profesionalisme ASN dan Akuntabilitas Kinerja Pemerintah berbasis TIK	Indeks Kepuasan Masyarakat	95	97,13
		Meningkatkan partisipasi masyarakat dalam pembangunan	Persentase Partisipasi Masyarakat Dalam Pembangunan	75%	80,84%
7	Danau Teluk	Meningkatkan Profesionalisme ASN dan Akuntabilitas Kinerja Pemerintah berbasis TIK	Indeks Kepuasan Masyarakat	93	93
		Meningkatkan partisipasi masyarakat dalam pembangunan	Persentase Partisipasi Masyarakat Dalam Pembangunan	69%	74%
8	Pelayangan	Meningkatkan Profesionalisme ASN dan Akuntabilitas Kinerja Pemerintah berbasis TIK	Indeks Kepuasan Masyarakat	87,5	87,5
		Meningkatkan partisipasi masyarakat dalam pembangunan	Persentase Partisipasi Masyarakat Dalam Pembangunan	63%	57,9%
9	Alam Barajo	Meningkatkan Profesionalisme ASN dan Akuntabilitas Kinerja Pemerintah berbasis TIK	Indeks Kepuasan Masyarakat	87,5	90,95
		Meningkatkan partisipasi masyarakat dalam pembangunan	Persentase Partisipasi Masyarakat Dalam Pembangunan	64%	76,95%
10	Danau Sipin	Meningkatkan Profesionalisme ASN dan Akuntabilitas Kinerja Pemerintah berbasis TIK	Indeks Kepuasan Masyarakat	90	90,53
		Meningkatkan partisipasi masyarakat dalam pembangunan	Persentase Partisipasi Masyarakat Dalam Pembangunan	81,81%	100%
11	Paal Merah	Meningkatkan Profesionalisme ASN dan Akuntabilitas Kinerja Pemerintah berbasis TIK	Indeks Kepuasan Masyarakat	86,5	90
		Meningkatkan partisipasi masyarakat dalam pembangunan	Persentase Partisipasi Masyarakat Dalam Pembangunan	75%	80%

Sumber: OPD Terkait, 2023

Adapun anggaran yang dialokasikan untuk Kecamatan dalam Kota Jambi pada tahun 2022 dapat dilihat pada tabel dibawah ini.

Tabel 3.73
Anggaran dan Realisasi Anggaran Kecamatan dalam Kota Jambi pada tahun 2022

No	Kecamatan	Anggaran 2022 (Rp)	Realisasi 2022 (Rp)	Persentase (%)
1	Kota Baru	12.479.627.330,00	12.148.595.911,00	97,35
2	Telanaipura	14.069.810.551,00	13.764.351.903,00	97,83
3	Jelutung	14.160.578.974,00	13.897.332.660,00	98,14
4	Pasar Jambi	8.522.696.309,00	8.116.118.489,00	95,23
5	Jambi Selatan	13.287.925.773,00	12.981.029.851,00	97,69
6	Jambi Timur	17.291.536.176,00	16.656.375.915,00	96,33
7	Danau Teluk	8.961.045.570,00	8.624.301.193,00	96,24
8	Pelayangan	9.962.719.464,00	9.508.150.790,00	95,44
9	Alam Barajo	14.715.937.721,00	14.467.895.689,00	98,31
10	Danau Sipin	11.477.118.678,00	10.677.405.495,76	93,03
11	Paal Merah	13.165.400.927,00	12.908.218.132,00	98,04

Sumber: OPD Terkait, 2023

Adapun rekapitulasi besaran anggaran dan realisasi kegiatan Bangkit Berdaya seperti pada tabel dibawah ini.

Tabel 3.74
Realisasi Keuangan Kegiatan Bangkit Berdaya Tahun 2022

No	Kecamatan	Pagu APBD (Rp)	Realisasi Keuangan (Rp)		
			APBD	Swadaya Masyarakat	Total Realisasi
1	Kota Baru	955.661.650	898.931.058	114.325.000	1.013.256.058
2	Telanaipura	744.958.176	743.808.738	9.250.000	753.058.738
3	Jelutung	1.093.011.150	1.083.216.250	71.825.000	1.155.041.250
4	Pasar Jambi	422.850.000	312.962.801	69.778.154	382.740.955
5	Jambi Selatan	748.152.270	736.131.954	107.685.700	843.817.654
6	Jambi Timur	1.087.534.476	1.087.377.642	67.790.000	1.155.167.642
7	Danau Teluk	405.000.000	404.972.250	-	404.972.250
8	Pelayangan	428.850.002	309.693.750	1.900.000	311.593.750
9	Alam Barajo	909.504.012	906.189.253	198.420.000	1.104.609.253
10	Danau Sipin	771.141.589	733.500.693	8.240.000	741.740.693
11	Paal Merah	984.196.515	979.821.420	81.889.000	1.061.710.420
Jumlah		8.550.859.840	8.196.605.809	731.102.854	8.927.708.663

Sumber: OPD Terkait, 2023

Tabel 3.75
Realisasi Fisik Kegiatan Bangkit Berdaya Tahun 2022

No	Kecamatan	Jenis Pekerjaan										Jumlah
		Jalan Lingkungan		Drainase		Pos Kamling		Turap		Utilitas lainnya		
		Jumlah	Keterangan	Jumlah	Keterangan	Jumlah	Keterangan	Jumlah	Keterangan	Jumlah	Keterangan	
1	Alam Barajo	23	7485 m ²	5	700 m	2	2 unit (3x3 m ²)	-		1	1 paket taman bermain anak	31
2	Danau Sipin	23	2826,5 m ²	11	717 m	5	• 4 unit (3x4 m ²) • 1 unit (2,5x3 m ²)	4	164 m ²	1	1 paket gapura	44
3	Danau Teluk	14	2432 m ²	-		-		-		2	• 1 paket tempat berkumpul • 1 paket lapangan badminton	16
4	Jambi Selatan	28	3075,25 m ²	12	957 m	-		-		-		40
5	Jambi Timur	37	5374,5 m ²	9	635 m	16	• 13 Unit (3x3 m ²) • 2 unit (2,5x3 m ²) • 1 unit (4x4 m ²)	-		5	5 paket rehab masjid	67
6	Jelutung	29	3790,7 m ²	18	1117,5 m	4	4 unit (2x3 m ²)	-		-		51
7	Kota Baru	30	8420 m ²	6	494,5 m	-		-		-		36
8	Paal Merah	28	6845 m ²	-		-		-		-		28
9	Pasar Jambi	8	864 m ²	8	313 m	-		-		6	• 4 paket pagar gang • 1 paket rehab pasar burung • 1 paket bak sampah	22
10	Pelayangan	13	1893,88 m ²	-		-		1	55 m ²	4	• 1 paket tempat berkumpul • 1 paket pagar makam • 1 paket dinding sumur • 1 gapura	18
11	Telanaipura	18	2096 m ²	10	507 m	2	2 unit (3x3 m ²)	-		3	• 1 paket gapura • 1 paket box culvert • 1 paket lapangan badminton	33
Jumlah		251 paket	45.102,83 m²	79 paket	5.441 m	29 paket		5 paket	219 m²	22 paket		386 paket

Sumber: OPD Terkait, 2023

Adapun tabel capaian kinerja program dan kegiatan pada Tahun 2022 berdasarkan masing-masing urusan yang telah dibahas diatas, secara keseluruhan disajikan pada Lampiran III Buku LKPJ ini.

3.2. KEBIJAKAN STRATEGIS YANG DITETAPKAN

Kebijakan strategis yang dimaksud dalam Subbab ini adalah kebijakan yang diambil meliputi peraturan kepala daerah dan keputusan atau tindakan kepala daerah dalam menyelesaikan masalah masyarakat yang strategis yang diambil dalam satu tahun anggaran. Kebijakan strategis yang diambil Kepala Daerah selama Tahun 2021 dapat dilihat pada tabel di bawah ini.

Tabel 3.76
Kebijakan Strategis yang Diambil Kepala Daerah Selama Tahun 2022

No	Kebijakan Strategis	Dasar Hukum	Tujuan/Masalah Yang Diselesaikan
1.	Pengelolaan Barang Milik Daerah	Perda Nomor 1 Tahun 2022	Pengelolaan Barang Milik Daerah
2.	Penambahan Penyertaan Modal Pemerintah Kota Jambi Pada Perseorangan Terbatas Bank Pembangunan Daerah Kota Jambi	Perda Nomor 2 Tahun 2022	Penambahan Modal terhadap Bank Jambi
3.	Pembentukan Kelurahan Aur Kenali, Kelurahan Simpang Rimbo, Kelurahan Pinang Merah, Kelurahan Talang Gulo, Kelurahan Kenali Asam Dan Kelurahan Bakung Jaya	Perda Nomor 3 Tahun 2022	Efektifitas Penyelenggaraan Pemerintah Tingkat Kelurahan
4.	Tarif Sewa Rumah Susun Sederhana Dalam Pengelolaan Pemerintah Kota Jambi	Perwal Nomor 3 Tahun 2022	Penyelenggaraan Rumah Susun bagi MBR
5.	Penerimaan Peserta Didik Baru Jenjang Taman Kanak-Kanak, Sekolah Dasar Dan Sekolah Menengah Pertama Kota Jambi Tahun Pelajaran 2022/2023	Perwal Nomor 7 Tahun 2022	Penerimaan Peserta Didik Baru
6.	Penyelenggaraan Mal Pelayanan Publik	Perwal Nomor 8 Tahun 2022	Pelayanan Masyarakat
7.	Penyelenggaraan Layanan Lumpur Tinja Terjadwal	Perwal Nomor 9 Tahun 2022	Penyelenggaraan Pelayanan Air Limbah
8.	Perubahan Kedua Atas Peraturan Walikota Nomor 2 Tahun 2019 Tentang Tata Cara Pemberian Dan Pemanfaatan Insentif Pemungutan Pajak Daerah	Perwal Nomor 13 Tahun 2022	Pelayanan Masyarakat
9.	Tata Cara Pemberian Dan Pertanggung Jawaban Subsidi	Perwal Nomor 14 Tahun 2022	Pelayanan Masyarakat
10.	Layanan Administrasi Kependudukan Berbasis Kewenangan Kelurahan Di Kota Jambi	Perwal Nomor 24 Tahun 2022	Pelayanan Masyarakat
11.	Pemberian Perlengkapan Belajar Bagi Peserta Didik Pada Satuan Pendidikan Sekolah Dasar Dan Sekolah Menengah Pertama Di Kota Jambi	Perwal Nomor 26 Tahun 2022	Bantuan Pendidikan
12.	Tata Cara Pelaksanaan Kerjasama Daerah	Perwal Nomor 27 Tahun 2022	Kerjasama Daerah
13.	Perubahan Atas Peraturan Walikota Jambi Nomor 66 Tahun 2016 Tentang Peraturan Pelaksana Pajak Hotel	Perwal Nomor 28 Tahun 2022	Penguatan wajib pajak secara jabatan (official) dan Kriteria pengurangan pajak terhutang kepada wajib pajak
14.	Perubahan Atas Peraturan Walikota Jambi Nomor 67 Tahun 2016 Tentang Peraturan Pelaksanaan Pajak Restoran	Perwal Nomor 29 Tahun 2022	Penguatan wajib pajak secara jabatan (official) dan Kriteria pengurangan pajak terhutang kepada wajib pajak

No	Kebijakan Strategis	Dasar Hukum	Tujuan/Masalah Yang Diselesaikan
15.	Perubahan Atas Peraturan Walikota Jambi Nomor 68 Tahun 2016 Tentang Peraturan Pelaksanaan Pajak Hiburan	Perwal Nomor 30 Tahun 2022	Pengukuhan wajib pajak secara jabatan (official) dan Kriteria pengurangan pajak terhutang kepada wajib pajak
16.	Perubahan Atas Peraturan Walikota Jambi Nomor 69 Tahun 2016 Tentang Tata Cara Pemungutan Pajak Reklame	Perwal Nomor 31 Tahun 2022	Pengukuhan wajib pajak secara jabatan (official) dan Kriteria pengurangan pajak terhutang kepada wajib pajak
17.	Perubahan Atas Peraturan Walikota Jambi Nomor 70 Tahun 2016 Tentang Peraturan Pelaksanaan Pajak Penerangan Jalan	Perwal Nomor 32 Tahun 2022	Pengukuhan wajib pajak secara jabatan (official) dan Kriteria pengurangan pajak terhutang kepada wajib pajak
18.	Perubahan Atas Peraturan Walikota Jambi Nomor 71 Tahun 2016 Tentang Peraturan Pelaksanaan Pajak Mineral Bukan Logam Dan Batuan	Perwal Nomor 33 Tahun 2022	Pengukuhan wajib pajak secara jabatan (official) dan Kriteria pengurangan pajak terhutang kepada wajib pajak
19.	Perubahan Atas Peraturan Walikota Jambi Nomor 72 Tahun 2016 Tentang Peraturan Pelaksanaan Pajak Parkir	Perwal Nomor 34 Tahun 2022	Pengukuhan wajib pajak secara jabatan (official) dan Kriteria pengurangan pajak terhutang kepada wajib pajak
20.	Perubahan Atas Peraturan Walikota Jambi Nomor 73 Tahun 2016 Tentang Peraturan Pelaksanaan Pajak Air Tanah	Perwal Nomor 35 Tahun 2022	Pengukuhan wajib pajak secara jabatan (official) dan Kriteria pengurangan pajak terhutang kepada wajib pajak
21.	Perubahan Atas Peraturan Walikota Jambi Nomor 74 Tahun 2016 Tentang Peraturan Pelaksanaan Pajak Sarang Burung Walet	Perwal Nomor 36 Tahun 2022	Pengukuhan wajib pajak secara jabatan (official) dan Kriteria pengurangan pajak terhutang kepada wajib pajak
22.	Pedoman Pengadaan Barang/Jasa Pada Badan Layanan Umum Daerah Unit Pelaksana Teknis Dinas Kesehatan Pusat Kesehatan Masyarakat Di Lingkungan Pemerintah Kota Jambi	Perwal Nomor 40 Tahun 2022	Pelayanan Kesehatan
23.	Standar Pelayanan Minimal Bidang Kesehatan Kota Jambi	Perwal Nomor 42 Tahun 2022	Pelayanan Kesehatan
24.	Pola Tata Kelola Badan Layanan Umum Daerah Pada Unit Pelaksana Teknis Daerah Pusat Kesehatan Masyarakat Di Lingkungan Pemerintah Kota Jambi	Perwal Nomor 43 Tahun 2022	Pelayanan Kesehatan
25.	Pembentukan Tim Koordinasi Penanggulangan Kemiskinan Kota Jambi tahun 2022	Surat Keputusan Walikota Jambi Nomor 5 Tahun 2022	Penanggulangan Kemiskinan
26.	Pembentukan Tim Penerapan Standar Pelayanan Minimal Pemerintah Kota Jambi	Surat Keputusan Walikota Jambi Nomor 9 Tahun 2022	Standar Pelayanan Minimal
27.	Pembentukan Tim Dan Sekretariat Tim Koordinasi Kerja Sama Daerah Kota Jambi Tahun 2022	Surat Keputusan Walikota Jambi Nomor 11 Tahun 2022	Kerjasama Daerah
28.	Penunjukan Penceramah Pengajian di Rumah Dinas Walikota dan Rumah Dinas Wakil Walikota Jambi Tahun 2022	Surat Keputusan Walikota Jambi Nomor 13 Tahun 2022	Kegiatan Keagamaan
29.	Penunjukan Guru Pondok Pesantren dan Diniyah Takmiliah Awaliyah Kota Jambi Tahun 2022	Surat Keputusan Walikota Jambi Nomor 14 Tahun 2022	Kegiatan Keagamaan
30.	Penunjukan Tenaga Pengajar Pengajian Keagamaan Kota Jambi Tahun 2022	Surat Keputusan Walikota Jambi Nomor 15 Tahun 2022	Kegiatan Keagamaan
31.	Penunjukan Guru Sekolah Minggu di Kota Jambi Tahun 2022	Surat Keputusan Walikota Jambi Nomor 16 Tahun 2022	Penyelenggaraan Pendidikan
32.	Pembentukan Tim Penyusun Rencana Tata Ruang Wilayah Kota Jambi Tahun Anggaran 2022	Surat Keputusan Walikota Jambi Nomor 20 Tahun 2022	Penyelenggaraan Penataan Ruang
33.	Pembentukan Tim Pengelola Balai Adat Tanah Pilih Pusako Batuah Kota Jambi Tahun 2022	Surat Keputusan Walikota Jambi Nomor 21 Tahun 2022	Pelestarian Adat dan Budaya
34.	Pembentukan Tim Pengelolaan Jaringan Dokumentasi Informasi Hukum Tahun Anggaran 2022	Surat Keputusan Walikota Jambi Nomor 22 Tahun 2022	Data dan Informasi Produk Hukum

No	Kebijakan Strategis	Dasar Hukum	Tujuan/Masalah Yang Diselesaikan
35.	Pembentukan Forum Kota Jambi Sehat Tahun 2022	Surat Keputusan Walikota Jambi Nomor 24 Tahun 2022	Kesehatan Masyarakat
36.	Pembentukan Tim Penyusunan Rancangan Peraturan Walikota Tentang Penyelenggaraan Mal Pelayanan Publik Pada Dinas Penanaman Modal Dan Pelayanan Terpadu Satu Pintu Kota Jambi	Surat Keputusan Walikota Jambi Nomor 28 Tahun 2022	Pelayanan Masyarakat
37.	Penetapan Tenaga Kesejahteraan Sosial Kecamatan Kota Jambi Tahun 2022-2026	Surat Keputusan Walikota Jambi Nomor 30 Tahun 2022	Kesejahteraan Sosial
38.	Pembentukan Pengurus Lanjut Usia Kota Jambi Tahun Anggaran 2022	Surat Keputusan Walikota Jambi Nomor 31 Tahun 2022	Perlindungan Lanjut Usia
39.	Pembentukan Struktur Organisasi Lembaga Konsultasi Kesejahteraan Keluarga Kota Jambi Periode Tahun 2022-2024	Surat Keputusan Walikota Jambi Nomor 33 Tahun 2022	Kesejahteraan Sosial
40.	Pembentukan Kesekretariatan Bersama Pelaksanaan Rencana Aksi Nasional Hak Asasi Manusia Dan Kota Peduli Hak Asasi Manusia Tahun Anggaran 2022	Surat Keputusan Walikota Jambi Nomor 36 Tahun 2022	Penyelenggaraan Hak Azasi Manusia
41.	Pembentukan Tim Pembinaan Rumah Sakit Kota Jambi Tahun 2022	Surat Keputusan Walikota Jambi Nomor 37 Tahun 2022	Penyelenggaraan Kesehatan
42.	Pembentukan Unit Pengendalian Gratifikasi Di Lingkungan Pemerintah Kota Jambi	Surat Keputusan Walikota Jambi Nomor 42 Tahun 2022	Pencegahan Korupsi
43.	Pembentukan Tim Koordinasi Pembangunan Sumber Daya Manusia Kota Jambi	Surat Keputusan Walikota Jambi Nomor 44 Tahun 2022	Peningkatan Sumber daya Manusia
44.	Pembentukan Tim Pembina Kota Jambi Sehat Tahun 2022	Surat Keputusan Walikota Jambi Nomor 44.A Tahun 2022	Kota Jambi Sehat
45.	Pembentukan Pengurus Kelompok Usaha Mikro,Kecil Dan Menengah Berkah Mak Mak Binaan Dinas Tenaga Kerja, Koperasi Dan Usaha Kecil Menengah Kota Jambi	Surat Keputusan Walikota Jambi Nomor 45 Tahun 2022	Usaha Mikro, Kecil dan Menengah
46.	Pembentukan Pengurus Kelompok Usaha Mikro,Kecil Dan Menengah Alisa Binaan Dinas Tenaga Kerja, Koperasi Dan Usaha Kecil Menengah Kota Jambi	Surat Keputusan Walikota Jambi Nomor 46 Tahun 2022	Usaha Mikro, Kecil dan Menengah
47.	Pembentukan Pengurus Kelompok Usaha Mikro,Kecil Dan Menengah Wirausaha Berdaya Mandiri Binaan Dinas Tenaga Kerja, Koperasi Dan Usaha Kecil Menengah Kota Jambi	Surat Keputusan Walikota Jambi Nomor 47 Tahun 2022	Usaha Mikro, Kecil dan Menengah
48.	Pembentukan Pengurus Kelompok Usaha Mikro,Kecil Dan Menengah Sukses Bersama Mantap Binaan Dinas Tenaga Kerja, Koperasi Dan Usaha Kecil Menengah Kota Jambi	Surat Keputusan Walikota Jambi Nomor 48 Tahun 2022	Usaha Mikro, Kecil dan Menengah
49.	Pembentukan Pengurus Kelompok Usaha Mikro,Kecil Dan Menengah Warung Bu'mat Binaan Dinas Tenaga Kerja, Koperasi Dan Usaha Kecil Menengah Kota Jambi	Surat Keputusan Walikota Jambi Nomor 49 Tahun 2022	Usaha Mikro, Kecil dan Menengah
50.	Pembentukan Tim Pelaksana Kegiatan Pembinaan Ideologi Pancasila Kota Jambi Tahun 2022	Surat Keputusan Walikota Jambi Nomor 50 Tahun 2022	Ideologi Pancasila
51.	Pembentukan Tim Pengendalian Inflasi Daerah Kota Jambi Tahun 2022	Surat Keputusan Walikota Jambi Nomor 53 Tahun 2022	Pengendalian Inflasi
52.	Pembentukan Tim Koordinasi Dan Pemantauan Pembangunan Jaringan Gas Bumi Di Kota Jambi Tahun 2022	Surat Keputusan Walikota Jambi Nomor 54 Tahun 2022	Kesejahteraan Masyarakat
53.	Pembentukan Tim Monitoring Dan Pengendalian Distribusi Liquefied Petroleum Gas Tabung 3 (Tiga) Kilogram Bersubsidi Di Kota Jambi	Surat Keputusan Walikota Jambi Nomor 55 Tahun 2022	Kesejahteraan Masyarakat
54.	Pembentukan Tim Penyusun Peraturan Walikota Tentang Layanan Lumpur Tinja Terjadwal (LLTT) Program Pengelolaan Dan Pengembangan Sistem Air Limbah Setempat Kota Jambi Tahun Anggaran 2022	Surat Keputusan Walikota Jambi Nomor 56 Tahun 2022	Penyelenggaraan Pengelolaan Air Limbah
55.	Pembentukan Tim Terpadu Penataan Pedagang Pasar Daerah Dan Pedagang Kaki Lima Kota Jambi Tahun Anggaran 2022	Surat Keputusan Walikota Jambi Nomor 58 Tahun 2022	Perindustrian dan Perdagangan
56.	Pembentukan Tim Percetakan Penurunan Stunting Kota Jambi	Surat Keputusan Walikota Jambi Nomor 59 Tahun 2022	Pencegahan dan Pengendalian Stunting

No	Kebijakan Strategis	Dasar Hukum	Tujuan/Masalah Yang Diselesaikan
57.	Pembentukan Tim Penyusunan Rancangan Peraturan Walikota Jambi Tentang Pemberian Hibah Dan Bantuan Sosial Pada Satuan Pendidikan Anak Usia Dini, Satuan Pendidikan Sekolah Dasar, Satuan Pendidikan Sekolah Menengah Pertama Dan Satuan Pendidikan Non Formal Di Kota Jambi	Surat Keputusan Walikota Jambi Nomor 60 Tahun 2022	Bantuan Pendidikan
58.	Pembentukan Sekretariat Tim Pembina Usaha Kesehatan Sekolah / Madrasah Kota Jambi Tahun 2022	Surat Keputusan Walikota Jambi Nomor 62 Tahun 2022	Usaha Kesehatan Sekolah
59.	Pembentukan Tim Pembina Usaha Kesehatan Sekolah / Madrasah Kota Jambi Tahun 2022	Surat Keputusan Walikota Jambi Nomor 63 Tahun 2022	Usaha Kesehatan Sekolah
60.	Penetapan Penerima Dan Besaran Hibah Berupa Uang Kepada Lembaga Adat Melayu Tanah Pilih Pusako Betuah Kota Jambi Tahun Anggaran 2022	Surat Keputusan Walikota Jambi Nomor 65 Tahun 2022	Pelestarian Adat dan Budaya
61.	Penetapan Ketua RT Di Kota Jambi Dalam Penyerahan Surat Pemberitahuan Pajak Terhutang Pajak Bumi Dan Bangunan Tahun 2022	Surat Keputusan Walikota Jambi Nomor 66 Tahun 2022	Pajak Bumi dan Bangunan
62.	Pembentukan Tim Percepatan Akses Keuangan Daerah Kota Jambi Tahun 2022	Surat Keputusan Walikota Jambi Nomor 69 Tahun 2022	Penyelenggaraan Keuangan Digital
63.	Pembentukan Tim Terpadu Penyelenggaraan Kredit Usaha Pemberdayaan Ekonomi Masyarakat Kota Jambi Tahun Anggaran 2022	Surat Keputusan Walikota Jambi Nomor 70 Tahun 2022	Usaha Mikro, Kecil dan Menengah
64.	Pembentukan Tim Dan Sekretariat Tim Monitoring Dan Evaluasi Pelaksanaan Kredit Usaha Rakyat Kota Jambi Tahun 2022	Surat Keputusan Walikota Jambi Nomor 71 Tahun 2022	Usaha Mikro, Kecil dan Menengah
65.	Penetapan Peta Jalan (Roadmap) Pengendalian Inflasi Daerah Kota Jambi Tahun 2022-2024	Surat Keputusan Walikota Jambi Nomor 72 Tahun 2022	Pengendalian Inflasi
66.	Pembentukan Kelompok Kerja Operasional Pos Pelayanan Terpadu Kota Jambi Tahun 2022	Surat Keputusan Walikota Jambi Nomor 74 Tahun 2022	Kegiatan Kemasyarakatan
67.	Pembentukan Tim Terpadu Pengawasan Organisasi Kemasyarakatan Di Lingkungan Pemerintah Kota Jambi Tahun 2022	Surat Keputusan Walikota Jambi Nomor 75 Tahun 2022	Kegiatan Kemasyarakatan
68.	Pembentukan Tim Koordinasi Pengawasan Aliran Kepercayaan Masyarakat Kota Jambi Tahun 2022	Surat Keputusan Walikota Jambi Nomor 76 Tahun 2022	Kerukunan Beragama
69.	Pembentukan Tim Pencegahan Dan Penanggulangan Narkotika, Psikotropika Dan Zat Adiktif Lainnya Tingkat Kota Jambi Tahun 2022	Surat Keputusan Walikota Jambi Nomor 77 Tahun 2022	Penanggulangan Narkotika, Psikotropika dan Zat Adiktif Lainnya
70.	Pembentukan Tim Terpadu Pencegahan Dan Pemberantasan Penyalahgunaan Dan Peredaran Gelap Narkotika Dan Prekursor Narkotika Kota Jambi Tahun 2022	Surat Keputusan Walikota Jambi Nomor 78 Tahun 2022	Penanggulangan Narkotika, Psikotropika dan Zat Adiktif Lainnya
71.	Pembentukan Tim Pendamping Keluarga Kota Jambi	Surat Keputusan Walikota Jambi Nomor 79 Tahun 2022	Kesejahteraan Masyarakat
72.	Penbentukan Tim Penyusunan Rancangan Peraturan Daerah Tentang Retribusi Persetujuan Bangunan Gedung Tahun Anggaran 2022	Surat Keputusan Walikota Jambi Nomor 80 Tahun 2022	Pajak Bumi dan Bangunan
73.	Pembentukan Tim Ahli Persetujuan Bangunan Gedung (PBG) / Tim Ahli Bangunan Gedung (TABG) Kota Jambi Tahun 2022	Surat Keputusan Walikota Jambi Nomor 83 Tahun 2022	Penyelenggaraan Bangunan Gedung
74.	Pembentukan Pengurus Dewan Penasehat Dan Pengurus Forum Kerukunan Umat Beragama Kota Jambi Masa Bhakti 2022-2027	Surat Keputusan Walikota Jambi Nomor 86 Tahun 2022	Kerukunan Beragama
75.	Pembentukan Tim Teknis Pelayanan Perizinan Dan Nonperizinan Pada Dinas Penanaman Modal Dan Pelayanan Terpadu Satu Pintu Kota Jambi Tahun 2022	Surat Keputusan Walikota Jambi Nomor 87 Tahun 2022	Pelayanan Perijinan
	Pembentukan Pengurus Pusat Pendidikan Wawasan Kebangsaan Kota Jambi Masa Bhakti 2021-2024	Surat Keputusan Walikota Jambi Nomor 91 Tahun 2022	Pendidikan Wawasan Kebangsaan
	Pembentukan Pengurus Dewan Pembina dan Pengurus Forum Pembauran Kebangsaan Tingkat Kota Jambi Masa Bhakti 2021-2024	Surat Keputusan Walikota Jambi Nomor 93 Tahun 2022	Pembauran Kebangsaan
76.	Pembentukan Lembaga Kerja Sama Tripartit Kota Jambi Tahun 2022	Surat Keputusan Walikota Jambi Nomor 96 Tahun 2022	Kerjasama Daerah

No	Kebijakan Strategis	Dasar Hukum	Tujuan/Masalah Yang Diselesaikan
77.	Pemberian Insentif Pemungutan Pajak Daerah Kepada Pejabat Pelaksana Pemungut Pajak Tahun Anggaran 2022	Surat Keputusan Walikota Jambi Nomor 98 Tahun 2022	Pajak Bumi dan Bangunan
78.	Pembentukan Tim Penyusun Rancangan Peraturan Walikota Tentang Badan Layanan Umum Daerah (BLUD) Kota Jambi	Surat Keputusan Walikota Jambi Nomor 99 Tahun 2022	Badan Layanan Umum Daerah
79.	Pembentukan Tim Optimalisasi Ketaatan Wajib Pajak Di Kota Jambi	Surat Keputusan Walikota Jambi Nomor 101 Tahun 2022	Pajak Bumi dan Bangunan
80.	Pembentukan Tim Terpadu Pelaksanaan Pasar Bedug Tahun Anggaran 2022	Surat Keputusan Walikota Jambi Nomor 102 Tahun 2022	Usaha Mikro, Kecil dan Menengah
81.	Penetapan Lokasi Pasar Bedug Tahun 2022	Surat Keputusan Walikota Jambi Nomor 103 Tahun 2022	Usaha Mikro, Kecil dan Menengah
82.	Perubahan Atas Keputusan Walikota Jambi Nomor 56 Tahun 2022 Tentang Pembentukan Tim Penyusun Peraturan Walikota Tentang Layanan Lumpur Tinja Terjadwal (LLTT) Program Pengelolaan Dan Pengembangan Sistem Air Limbah Setempat Kota Jambi Tahun Anggaran 2022	Surat Keputusan Walikota Jambi Nomor 105 Tahun 2022	Penyelenggaraan Pengelolaan Air Limbah
83.	Pembentukan Tim Terpadu Penanganan Konflik Sosial Tingkat Kota Jambi Tahun 2022	Surat Keputusan Walikota Jambi Nomor 108 Tahun 2022	Kerukunan Masyarakat
84.	Pembentukan Tim Pemantauan Orang Asing Di Kota Jambi Tahun 2022	Surat Keputusan Walikota Jambi Nomor 109 Tahun 2022	Kerukunan Masyarakat
85.	Pembentukan Tim Kewaspadaan Dini Pemerintah Daerah Kota Jambi Tahun 2022	Surat Keputusan Walikota Jambi Nomor 110 Tahun 2022	Kerukunan Masyarakat
86.	Pembentukan Forum Kewaspadaan Dini Masyarakat Kota Jambi Tahun 2022	Surat Keputusan Walikota Jambi Nomor 111 Tahun 2022	Kerukunan Masyarakat
87.	Penetapan Penerima Dan Besaran Hibah Berupa Uang Dinas Pemuda Dan Olahraga Kota Jambi	Surat Keputusan Walikota Jambi Nomor 112 Tahun 2022	Hibah Pemuda dan Olahraga
88.	Pembentukan Tim Penyusunan Rancangan Peraturan Walikota Jambi Tentang Sekolah Bersih Narkoba Jenjang Sekolah Dasar, Sekolah Menengah Pertama Dan Pendidikan Non Formal Pada Dinas Pendidikan Kota Jambi Tahun Anggaran 2022	Surat Keputusan Walikota Jambi Nomor 113 Tahun 2022	Penanggulangan Narkotika, Psikotropika dan Zat Adiktif Lainnya
89.	Pembentukan Tim Peningkatan Penggunaan Produksi Dalam Negeri Kota Jambi Tahun 2022	Surat Keputusan Walikota Jambi Nomor 115 Tahun 2022	Perindustrian dan Perdagangan
90.	Pembentukan Tim Penyusunan Rencana Kerja Pemerintah Daerah Kota Jambi Tahun Anggaran 2023	Surat Keputusan Walikota Jambi Nomor 117 Tahun 2022	Rencana Pembangunan Daerah
91.	Penetapan Nilai / Tarif Sewa Barang Milik Daerah Pada Dinas Pekerjaan Umum Dan Penataan Ruang Kota Jambi Tahun 2022	Surat Keputusan Walikota Jambi Nomor 119 Tahun 2022	Penyewaan Peralatan Pekerjaan Umum
92.	Pembentukan Kelompok Kerja Pengarusutamaan Gender Kota Jambi	Surat Keputusan Walikota Jambi Nomor 120 Tahun 2022	Pengarustamaan Gender
93.	Pembentukan Tim Teknis Pelaksana Pengarusutamaan Gender Kota Jambi	Surat Keputusan Walikota Jambi Nomor 121 Tahun 2022	Pengarustamaan Gender
94.	Penetapan Besaran Pajak Bumi Dan Bangunan Perkotaan Kota Jambi Tahun 2022	Surat Keputusan Walikota Jambi Nomor 122 Tahun 2022	Pajak Bumi dan Bangunan
95.	Pembentukan Tim Satuan Tugas Pangan Kota Jambi	Surat Keputusan Walikota Jambi Nomor 124 Tahun 2022	Pengendalian Inflasi
96.	Pembentukan Tim Penyusunan Rancangan Peraturan Daerah Tentang Pajak Daerah Dan Retribusi Daerah	Surat Keputusan Walikota Jambi Nomor 125 Tahun 2022	Pajak Bumi dan Bangunan
97.	Pembentukan Tim Manajemen Pengelolaan Dana Bantuan Operasional Penyelenggaraan Pendidikan Anak Usia Dini, Bantuan Operasional Sekolah SD Dan SMP Negeri/Swasta Dan	Surat Keputusan Walikota Jambi Nomor 126 Tahun 2022	Bantuan Pendidikan

No	Kebijakan Strategis	Dasar Hukum	Tujuan/Masalah Yang Diselesaikan
	Bantuan Operasional Penyelenggaraan Pendidikan Kesetaraan Kota Jambi Tahun 2022		
98.	Pembentukan Tim Koordinasi Data Gender Dan Anak Kota Jambi	Surat Keputusan Walikota Jambi Nomor 127 Tahun 2022	Pengarustamaan Gender dan Perlindungan Anak
99.	Pembentukan Tim Terpadu Pelaksana Pemutakhiran Data Penerima Bantuan Iuran Pemerintah Program Jaminan Kesehatan Nasional Kota Jambi	Surat Keputusan Walikota Jambi Nomor 129 Tahun 2022	Penyelenggaraan Kesehatan
100.	Pedoman Pelaksanaan Kegiatan Pasar Murah Di Kota Jambi	Surat Keputusan Walikota Jambi Nomor 130 Tahun 2022	Pengendalian Inflasi
101.	Penetapan Penerima Paket Pasar Murah Tahun 2022	Surat Keputusan Walikota Jambi Nomor 131 Tahun 2022	Pengendalian Inflasi
102.	Pelimpahan Sebagian Kewenangan Penerapan Sanksi Administratif Di Bidang Penyelenggaraan Perlindungan Dan Pengelolaan Lingkungan Hidup Kepada Kepala Dinas Lingkungan Hidup Kota Jambi	Surat Keputusan Walikota Jambi Nomor 132 Tahun 2022	Pengelolaan Lingkungan Hidup
103.	Pembentukan Tim Persetujuan Teknis Pemenuhan Baku Mutu Air Limbah Untuk Pembuangan Dan/Atau Pemanfaatan Air Limbah Tahun 2022	Surat Keputusan Walikota Jambi Nomor 136 Tahun 2022	Penyelenggaraan Pengelolaan Air Limbah
104.	Pembentukan Tim Penyusun Dokumen Informasi Kinerja Pengelolaan Lingkungan Hidup Daerah Kota Jambi Tahun 2022	Surat Keputusan Walikota Jambi Nomor 137 Tahun 2022	Pengelolaan Lingkungan Hidup
105.	Pembentukan Tim Pelaksanaan Kegiatan Uji Emisi Kendaraan Bermotor Kota Jambi Tahun 2022	Surat Keputusan Walikota Jambi Nomor 138 Tahun 2022	Pengelolaan Lingkungan Hidup
106.	Pembentukan Tim Pelaksanaan Kegiatan Pemantauan Kualitas Udara Jalan Raya (Road Side Monitoring) Dan Pemantauan Kinerja Lalu Lintas Kendaraan (Traffic Counting) Kota Jambi tahun 2022	Surat Keputusan Walikota Jambi Nomor 139 Tahun 2022	Pengelolaan Lingkungan Hidup
107.	Pembentukan Tim Penyusunan Rancangan Peraturan Walikota Jambi Tentang Penerimaan Peserta Didik Baru Jenjang Taman Kanak-Kanak, Sekolah Dasar Dan Sekolah Menengah Pertama Pada Dinas Pendidikan Kota Jambi Tahun Anggaran 2022	Surat Keputusan Walikota Jambi Nomor 140 Tahun 2022	Penyelenggaraan Pendidikan
108.	Pembentukan Tim Terpadu Pembinaan Dan Pengawasan Pengaturan Penggunaan Bahan Bakar Solar Untuk Kendaraan Roda 6 (Enam) Atau Lebih Di Stasiun Pengisian Bahan Bakar Umum Di Wilayah Kota Jambi	Surat Keputusan Walikota Jambi Nomor 141 Tahun 2022	Pengawasan Bahan Bakar Solar
109.	Penetapan Puskesmas Dengan Penanganan Dan Vaksinasi Covid - 19 Terbaik Di Puskesmas Se - Kota Jambi Tahun 2022	Surat Keputusan Walikota Jambi Nomor 144 Tahun 2022	Penyelenggaraan Pelayanan Kesehatan
110.	Penetapan Sistem Informasi Pendaftaran Dan Konsultasi Akseptor Keluarga Berencana (Sidaka Kb) Dinas Pengendalian Penduduk Dan Keluarga Berencana Kota Jambi	Surat Keputusan Walikota Jambi Nomor 145 Tahun 2022	Penyelenggaraan Pelayanan Kesehatan
111.	Penetapan Sekolah Dasar Penerima Pembangunan Ruang Unit Kesehatan Sekolah Dana Alokasi Khusus Bidang Pembinaan Sekolah Dasar Tahun Anggaran 2022	Surat Keputusan Walikota Jambi Nomor 148 Tahun 2022	Bantuan Pendidikan
112.	Penetapan Sekolah Dasar Penerima Pengadaan Peralatan Teknologi Informasi Dan Komunikasi Dana Alokasi Khusus Bidang Pembinaan Sekolah Dasar Tahun Anggaran 2022	Surat Keputusan Walikota Jambi Nomor 149 Tahun 2022	Bantuan Pendidikan
113.	Penetapan Sekolah Penerima Meja Kursi Siswa Jenjang Sekolah Dasar Dalam Kota Jambi Tahun Anggaran 2022	Surat Keputusan Walikota Jambi Nomor 150 Tahun 2022	Bantuan Pendidikan
114.	Penetapan Sekolah Dasar Penerima Pembangunan Toilet / Jamban Beserta Sanitasinya Dana Alokasi Khusus Bidang Pembinaan Sekolah Dasar Tahun Anggaran 2022	Surat Keputusan Walikota Jambi Nomor 151 Tahun 2022	Bantuan Pendidikan
115.	Penetapan Sekolah Dasar Penerima Rehabilitasi Ruang Guru Dana Alokasi Khusus Bidang Pembinaan Sekolah Dasar Tahun Anggaran 2022	Surat Keputusan Walikota Jambi Nomor 152 Tahun 2022	Bantuan Pendidikan

No	Kebijakan Strategis	Dasar Hukum	Tujuan/Masalah Yang Diselesaikan
116.	Penetapan Sekolah Dasar Penerima Rehabilitasi Ruang Unit Kesehatan Sekolah Dana Alokasi Khusus Bidang Pembinaan Sekolah Dasar Tahun Anggaran 2022	Surat Keputusan Walikota Jambi Nomor 153 Tahun 2022	Bantuan Pendidikan
117.	Penetapan Sekolah Dasar Penerima Rehabilitasi Ruang Kelas Dana Alokasi Khusus Bidang Pembinaan Sekolah Dasar Tahun Anggaran 2022	Surat Keputusan Walikota Jambi Nomor 154 Tahun 2022	Bantuan Pendidikan
118.	Penetapan Sekolah Dasar Penerima Rehabilitasi Ruang Kepala Sekolah Dana Alokasi Khusus Bidang Pembinaan Sekolah Dasar Tahun Anggaran 2022	Surat Keputusan Walikota Jambi Nomor 155 Tahun 2022	Bantuan Pendidikan
119.	Penetapan Sekolah Dasar Penerima Rehabilitasi Ruang Perpustakaan Dana Alokasi Khusus Bidang Pembinaan Sekolah Dasar Tahun Anggaran 2022	Surat Keputusan Walikota Jambi Nomor 156 Tahun 2022	Bantuan Pendidikan
120.	Penetapan Sekolah Penerima Perabot Pembangunan Unit Kesehatan Sekolah, Perabot Rehabilitasi Ruang Guru, Perabot Rehabilitasi Ruang Kelas, Perabot Rehabilitasi Ruang Kepala Sekolah, Perabot Rehabilitasi Ruang Perpustakaan, Perabot Rehabilitasi Ruang Unit Kesehatan Sekolah Dana Alokasi Khusus (DAK) Jenjang Sekolah Dasar Dalam Kota Jambi Tahun Anggaran 2022	Surat Keputusan Walikota Jambi Nomor 157 Tahun 2022	Bantuan Pendidikan
121.	Pembentukan Tim Teknis Pelaksanaan Tanggungjawab Sosial Perusahaan Kota Jambi Tahun Anggaran 2022	Surat Keputusan Walikota Jambi Nomor 158 Tahun 2022	Tanggung Jawab Sosial Perusahaan
122.	Pembentukan Tim Pelaksana Kegiatan Pembinaan Badan Usaha Milik Daerah Dan Badan Layanan Umum Daerah Kota Jambi Tahun Anggaran 2022	Surat Keputusan Walikota Jambi Nomor 159 Tahun 2022	Pengelolaan Badan Layanan Umum Daerah
123.	Penetapan Petunjuk Teknis Penyelenggaraan Subsidi Operasi Pasar Tahun 2022	Surat Keputusan Walikota Jambi Nomor 160 Tahun 2022	Pengendalian Inflasi
124.	Pembentukan Tim Pengarah Dan Tim Perencana Kebutuhan Sumber Daya Manusia Kesehatan Kota Jambi	Surat Keputusan Walikota Jambi Nomor 161 Tahun 2022	Penyelenggaraan Pelayanan Kesehatan
125.	Pembentukan Tim Verifikasi Kelengkapan Administrasi Bantuan Keuangan Kepada Keuangan Kepada Partai Politik Kota Jambi Tahun Anggaran 2022	Surat Keputusan Walikota Jambi Nomor 163 Tahun 2022	Bantuan Partai Politik
126.	Penetapan Penerima Bantuan Sosial (Kartu Jambi Cerdas) Bagi Siswa Kurang Mampu Jenjang Sekolah Dasar Dan Sekolah Menengah Pertama Di Kota Jambi Tahun 2022	Surat Keputusan Walikota Jambi Nomor 164 Tahun 2022	Bantuan Pendidikan
127.	Penetapan Pemenang Lomba Kelompok Kegiatan Bidang Pemberdayaan Dan Peningkatan Keluarga Sejahtera Dinas Pengendalian Penduduk Dan Keluarga Berencana Tingkat Kota Jambi Tahun 2022	Surat Keputusan Walikota Jambi Nomor 165 Tahun 2022	Kesejahteraan Masyarakat
128.	Penetapan Pemenang Lomba Kelurahan Berprestasi Tingkat Kota Jambi Tahun 2022	Surat Keputusan Walikota Jambi Nomor 167 Tahun 2022	Kampung Bantar
129.	Penetapan Nilai / Tarif Sewa Barang Milik Daerah Pada Sebagian Tanah Dan Bangunan Gedung Mall Pelayanan Publik Kota Jambi Tahun 2022	Surat Keputusan Walikota Jambi Nomor 169 Tahun 2022	Penyewaan Aset Daerah
130.	Penetapan Puskesmas Dengan Capaian Skrining Terbanyak Penyakit Tidak Menular Pada Kelompok Usia Produktif Di Puskesmas Se Kota Jambi Tahun 2022	Surat Keputusan Walikota Jambi Nomor 171 Tahun 2022	Penanggulangan Penyakit Tidak Menular
131.	Pembentukan Local Project Management Unit Metropolitan Sanitation Management And Health Project Kota Jambi	Surat Keputusan Walikota Jambi Nomor 172 Tahun 2022	Penyelenggaraan Pengelolaan Air Limbah
132.	Pembentukan tim komisi pengawasan pupuk dan pestisida di kota jambi tahun 2022	Surat Keputusan Walikota Jambi Nomor 173 Tahun 2022	Pengawasan Pupuk dan Pestisida
133.	Pembentukan Tim Koordinasi Sistem Pemerintahan Berbasis Elektronik Pemerintah Kota Jambi	Surat Keputusan Walikota Jambi Nomor 174 Tahun 2022	Sistem Pemerintahan Berbasis Elektronik
134.	Pembentukan Tim Pengarah Sistem Pemerintahan Berbasis Elektronik Pemerintah Kota Jambi	Surat Keputusan Walikota Jambi Nomor 175 Tahun 2022	Sistem Pemerintahan Berbasis Elektronik

No	Kebijakan Strategis	Dasar Hukum	Tujuan/Masalah Yang Diselesaikan
135.	Pembentukan Tim Penyusunan Rancangan Peraturan Walikota Tentang Penyelenggaraan Sistem Pemerintahan Berbasis Elektronik Pemerintah Kota Jambi Pada Dinas Komunikasi Dan Informatika Kota Jambi Tahun Anggaran 2022	Surat Keputusan Walikota Jambi Nomor 178 Tahun 2022	Sistem Pemerintahan Berbasis Elektronik
136.	Pembentukan Tim Penyusunan Rancangan Peraturan Walikota Tentang Arsitektur Sistem Pemerintahan Berbasis Elektronik Pemerintah Kota Jambi Pada Dinas Komunikasi Dan Informatika Kota Jambi Tahun Anggaran 2022	Surat Keputusan Walikota Jambi Nomor 179 Tahun 2022	Sistem Pemerintahan Berbasis Elektronik
137.	Pembentukan Tim Manajemen Risiko Sistem Pemerintahan Berbasis Elektronik Pemerintah Kota Jambi	Surat Keputusan Walikota Jambi Nomor 180 Tahun 2022	Sistem Pemerintahan Berbasis Elektronik
138.	Pembentukan Tim Penyusunan Rancangan Peraturan Walikota Tentang Penyelenggaraan Satu Data Indonesia Kota Jambi	Surat Keputusan Walikota Jambi Nomor 181 Tahun 2022	Sistem Pemerintahan Berbasis Elektronik
139.	Pembentukan Kelompok Kerja Bulan Imunisasi Anak Nasional Campak Rubella Kota Jambi	Surat Keputusan Walikota Jambi Nomor 183 Tahun 2022	Bidang Kesehatan
140.	Pembentukan Tim Pelaksana Percepatan Penyelenggaraan Mal Pelayanan Publik (MPP) Kota Jambi Tahun 2022	Surat Keputusan Walikota Jambi Nomor 184 Tahun 2022	Pelayanan Perijinan
141.	Pembentukan Tim Verifikasi Serah Terima Prasarana, Sarana Dan Utilitas Perumahan Di Kota Jambi Tahun 2022	Surat Keputusan Walikota Jambi Nomor 185 Tahun 2022	Perumahan Rakyat
142.	Pembentukan Sekretariat Tim Verifikasi Serah Terima Prasarana,Sarana Dan Utilitas Perumahan Di Kota Jambi Tahun 2022	Surat Keputusan Walikota Jambi Nomor 186 Tahun 2022	Perumahan Rakyat
143.	Penetapan Sekolah Menengah Pertama (SMP) Penerima Rehabilitasi Ruang Tata Usaha Dana Alokasi Khusus Bidang Pembinaan Sekolah Menengah Pertama (SMP) Tahun Anggaran 2022	Surat Keputusan Walikota Jambi Nomor 188 Tahun 2022	Bantuan Pendidikan
144.	Penetapan Sekolah Menengah Pertama (SMP) Penerima Pembangunan Ruang Perpustakaan Dana Alokasi Khusus Bidang Pembinaan Sekolah Menengah Pertama (SMP) Tahun Anggaran 2022	Surat Keputusan Walikota Jambi Nomor 189 Tahun 2022	Bantuan Pendidikan
145.	Penetapan Sekolah Menengah Pertama (SMP) Penerima Rehabilitasi Ruang Laboratorium Ilmu Pengetahuan Alam (IPA) Dana Alokasi Khusus Bidang Pembinaan Sekolah Menengah Pertama (SMP) Tahun Anggaran 2022	Surat Keputusan Walikota Jambi Nomor 190 Tahun 2022	Bantuan Pendidikan
146.	Penetapan Sekolah Menengah Pertama (SMP) Penerima Rehabilitasi Ruang Laboratorium Komputer Dana Alokasi Khusus Bidang Pembinaan Sekolah Menengah Pertama (SMP) Tahun Anggaran 2022	Surat Keputusan Walikota Jambi Nomor 191 Tahun 2022	Bantuan Pendidikan
147.	Penetapan Sekolah Menengah Pertama (SMP) Penerima Rehabilitasi Ruang Kelas Dengan Tingkat Kerusakan Minimal Sedang Dana Alokasi Khusus Bidang Pembinaan Sekolah Menengah Pertama (SMP) Tahun Anggaran 2022	Surat Keputusan Walikota Jambi Nomor 192 Tahun 2022	Bantuan Pendidikan
148.	Penetapan Sekolah Menengah Pertama (SMP) Penerima Pengadaan Meubeler (Perabot) Sekolah Dana Alokasi Khusus Bidang Pembinaan Sekolah Menengah Pertama (SMP) Tahun Anggaran 2022	Surat Keputusan Walikota Jambi Nomor 193 Tahun 2022	Bantuan Pendidikan
149.	Penetapan Sekolah Menengah Pertama (SMP) Penerima Pembangunan Toilet (Jamban) Dana Alokasi Khusus Bidang Pembinaan Sekolah Menengah Pertama (SMP) Tahun Anggaran 2022	Surat Keputusan Walikota Jambi Nomor 194 Tahun 2022	Bantuan Pendidikan
150.	Perubahan Atas Keputusan Walikota Jambi Nomor 74 Tahun 2020 Tentang Gugus Tugas Kota Layak Anak Kota Jambi	Surat Keputusan Walikota Jambi Nomor 195 Tahun 2022	Kota Layak Anak
151.	Penetapan Nama-Nama Kelurahan Prioritas Pencegahan Dan Penanggulangan Stunting Di Kota Jambi Tahun 2023	Surat Keputusan Walikota Jambi Nomor 199 Tahun 2022	Pencegahan Stunting

No	Kebijakan Strategis	Dasar Hukum	Tujuan/Masalah Yang Diselesaikan
152.	Penetapan Alokasi Pupuk Bersubsidi Sektor Pertanian Per Kecamatan Dalam Kota Jambi Tahun 2022	Surat Keputusan Walikota Jambi Nomor 200 Tahun 2022	Pengendalian Inflasi
153.	Penetapan Sekolah Menengah Pertama (SMP) Penerima Peralatan Laboratorium Ilmu Pengetahuan Alam (IPA) Fisika Dana Alokasi Khusus Bidang Pembinaan Sekolah Menengah Pertama (SMP) Tahun Anggaran 2022	Surat Keputusan Walikota Jambi Nomor 201 Tahun 2022	Bantuan Pendidikan
154.	Pembentukan Tim Satuan Tugas Unit Respon Cepat (URC) Pencegahan Pengendalian Dan Penanggulangan Penyakit Mulut Dan Kuku (PMK) Kota Jambi Tahun 2022	Surat Keputusan Walikota Jambi Nomor 203 Tahun 2022	Kesehatan Hewan
	Pelimpahan Wewenang Dalam Penandatanganan Naskah Perjanjian Hibah Daerah Berupa Uang Pada Badan Kesatuan Bangsa dan Politik Kota Jambi Yang Bersumber dari Anggaran Pendapatan dan Belanja Daerah Tahun Anggaran 2022	Surat Keputusan Walikota Jambi Nomor 205 Tahun 2022	Pelaksanaan Belanja Hibah yang bersumber dari APBD
155.	Penetapan Penerima Dan Besaran Hibah Berupa Uang Pada Badan Kesatuan Bangsa Dan Politik Kota Jambi Tahun Anggaran 2022	Surat Keputusan Walikota Jambi Nomor 206 Tahun 2022	Bantuan Partai Politik
156.	Pembentukan Tim Penyusunan Rancangan Peraturan Walikota Tentang Tata Cara Pemberian Insentif Pemungutan Pajak Daerah	Surat Keputusan Walikota Jambi Nomor 208 Tahun 2022	Pajak Bumi dan Bangunan
157.	Pembentukan Satuan Tugas Percepatan Pelaksanaan Berusaha Kota Jambi	Surat Keputusan Walikota Jambi Nomor 209 Tahun 2022	Pelayanan Perijinan
158.	Penunjukan Petugas Haji Untuk Tenaga Kesehatan Haji Daerah Kota Jambi Tahun 1443 Hijriah / 2022 Masehi	Surat Keputusan Walikota Jambi Nomor 210 Tahun 2022	Kegiatan Keagamaan
159.	Pembentukan Tim Penilai Kampung Bersih Aman Dan Pintar (BANTAR) Kelurahan Se - Kota Jambi Tahun Anggaran 2022	Surat Keputusan Walikota Jambi Nomor 212 Tahun 2022	Kampung Bantar
160.	Pembentukan Tim Penyusun Tata Cara Pemberian Dan Pertanggung Jawaban Subsidi Pemerintah Kota Jambi	Surat Keputusan Walikota Jambi Nomor 214 Tahun 2022	Subsidi Masyarakat
161.	Peubahan Atas Keputusan Walikota Nomor 96 Tentang Pembentukan Lembaga Kerja Sama Tripartit Kota Jambi Tahun 2022	Surat Keputusan Walikota Jambi Nomor 215 Tahun 2022	Kerjasama Daerah
162.	Perubahan Atas Keputusan Walikota Jambi Nomor 44.A Tahun 2022 Tentang Pembentukan Tim Pembina Kota Jambi Sehat Tahun 2022	Surat Keputusan Walikota Jambi Nomor 216 Tahun 2022	Kota Jambi Sehat
163.	Penetapan Lokasi Mal Pelayanan Publik Kota Jambi	Surat Keputusan Walikota Jambi Nomor 218 Tahun 2022	Pelayanan Perijinan
164.	Penetapan Institusi, Bentuk Dan Denah Lokasi Kegiatan Pelayanan Publik Pada Mal Pelayanan Publik Kota Jambi	Surat Keputusan Walikota Jambi Nomor 219 Tahun 2022	Pelayanan Perijinan
165.	Pembentukan Tim Monitoring Dan Evaluasi Penyelenggaraan Mal Pelayanan Publik Kota Jambi	Surat Keputusan Walikota Jambi Nomor 220 Tahun 2022	Pelayanan Perijinan
166.	Perubahan Kedua Atas Keputusan Walikota Jambi Nomor 243 Tahun 2020 Tentang Pembangunan Zona Integritas Wilayah Bebas Dari Korupsi Dan Wilayah Birokrasi Bersih Dan Melayani Di Lingkungan Pemerintah Kota Jambi Tahun 2022	Surat Keputusan Walikota Jambi Nomor 221 Tahun 2022	Pencegahan Korupsi
167.	Penetapan Arsitektur Sistem Pemerintahan Berbasis Elektronik Pemerintah Kota Jambi Tahun 2022 - 2025	Surat Keputusan Walikota Jambi Nomor 222 Tahun 2022	Sistem Pemerintahan Berbasis Elektronik
168.	Pembentukan Tim Administrator Dan Penunjukan Pejabat Penghubung Sistem Pengelola Pengaduan Pelayanan Publik Nasional (SP4N) Dan Layanan Aspirasi Pengaduan Online Rakyat (Lapor) Di Lingkungan Pemerintah Kota Jambi	Surat Keputusan Walikota Jambi Nomor 225 Tahun 2022	Pelayanan Masyarakat
169.	Izin Pendirian Sekolah Menengah Pertama Negeri 26 Kota Jambi	Surat Keputusan Walikota Jambi Nomor 226 Tahun 2022	Kegiatan Pendidikan
170.	Pemberian Insetif Pemungutan Pajak Daerah Kepada Pejabat Pemungut Pajak Tahun Anggaran 2022	Surat Keputusan Walikota Jambi Nomor 227 Tahun 2022	Pajak Bumi dan Bangunan

No	Kebijakan Strategis	Dasar Hukum	Tujuan/Masalah Yang Diselesaikan
171.	Pembentukan Forum Koordinasi Pimpinan Kecamatan (FORKOPIMCAM) Kota Jambi Tahun 2022	Surat Keputusan Walikota Jambi Nomor 228 Tahun 2022	Pelayanan Masyarakat
172.	Pembentukan Tim Penyusunan Rancangan Peraturan Walikota Jambi Tentang Layanan Administrasi Kependudukan Berbasis Kewenangan Kelurahan Di Kota Jambi Pada Dinas Kependudukan Dan Pencatatan Sipil Kota Jambi	Surat Keputusan Walikota Jambi Nomor 256 Tahun 2022	Pelayanan Kependudukan
173.	Pembentukan Tim Percepatan Penerapan Pola Pengelolaan Keuangan Badan Layanan Umum Daerah Unit Pelaksana Teknis Dinas (UPTD) Pengelolaan Sampah Dinas Lingkungan Hidup Kota Jambi	Surat Keputusan Walikota Jambi Nomor 257 Tahun 2022	Pengelolaan Lingkungan Hidup
174.	Pembentukan Tim Penyusunan Rancangan Peraturan Walikota Tentang Perubahan Atas Peraturan Walikota Tentang Pelaksanaan Dan Tata Cara Pemungutan Pajak Daerah	Surat Keputusan Walikota Jambi Nomor Tahun 2022	Pajak Bumi dan Bangunan
175.	Penunjukan Bank Penyalur Dana Bantuan Sosial Perbaikan Rumah Tidak Layak Huni Yang Bersumber Dari Anggaran Pendapatan Belanja Daerah Kota Jambi Tahun Anggaran 2022	Surat Keputusan Walikota Jambi Nomor 262 Tahun 2022	Bantuan Sosial Perumahan
176.	Penunjukan Tim Pengawas Dalam Pelaksanaan Pengawasan Kinerja Penyelenggaraan Penataan Ruang	Surat Keputusan Walikota Jambi Nomor 264 Tahun 2022	Penyelenggaraan Penataan Ruang
177.	Pembentukan Tim Reformasi Birokrasi Pemerintah Kota Jambi Tahun 2022-2024	Surat Keputusan Walikota Jambi Nomor 266 Tahun 2022	Reformasi Birokrasi
178.	Pembentukan Tim Audit Internal Teknologi Informasi Dan Komunikasi Sistem Pemerintahan Berbasis Elektronik Pemerintah Kota Jambi	Surat Keputusan Walikota Jambi Nomor 268 Tahun 2022	Sistem Pemerintahan Berbasis Elektronik
179.	Penetapan Pedoman Penerapan Manajemen Pengetahuan Sistem Pemerintahan Berbasis Elektronik Di Lingkungan Pemerintah Kota Jambi	Surat Keputusan Walikota Jambi Nomor 276 Tahun 2022	Sistem Pemerintahan Berbasis Elektronik
180.	Penerapan Pedoman Manajemen Risiko Sistem Pemerintahan Berbasis Elektronik Pemerintah Kota Jambi	Surat Keputusan Walikota Jambi Nomor 277 Tahun 2022	Sistem Pemerintahan Berbasis Elektronik
181.	Pembentukan Tim Penyusunan Rancangan Peraturan Walikota Jambi Tentang Pemanfaatan Motif Batik Khas Daerah Batik Jambi Pada Dinas Perdagangan Dan Perindustrian Kota Jambi Tahun Anggaran 2022	Surat Keputusan Walikota Jambi Nomor 278 Tahun 2022	Ekonomi Kreatif
182.	Pembentukan Tim Penyusunan Rancangan Peraturan Walikota Jambi Tentang Pendelegasian Kewenangan Penyelenggaraan Perizinan Berusaha Kepada Kepala Dinas Penanaman Modal Dan Pelayanan Terpadu Satu Pintu Kota Jambi	Surat Keputusan Walikota Jambi Nomor 279 Tahun 2022	Pelayanan Perijinan
183.	Pembentukan Kepengurusan Unit Pelaksana Program Kesejahteraan Sosial Anak Integratif Kota Jambi Tahun Anggaran 2022	Surat Keputusan Walikota Jambi Nomor 289 Tahun 2022	Kesejahteraan Sosial
184.	Pembentukan Tim Teknis Kegiatan Bantuan Sosial Perbaikan Rumah Tidak Layak Huni Yang Bersumber Dari Anggaran Pendapatan Dan Belanja Daerah Kota Jambi Tahun Anggaran 2022	Surat Keputusan Walikota Jambi Nomor 290 Tahun 2022	Bantuan Sosial Perumahan
185.	Penetapan Lokasi Kelurahan Bersih Dari Narkoba Di Kota Jambi Tahun 2022	Surat Keputusan Walikota Jambi Nomor 292 Tahun 2022	Penanggulangan Narkotika, Psikotropika dan Zat Adiktif Lainnya
186.	Penetapan Penerima Bantuan Sosial Perbaikan Rumah Tidak Layak Huni Yang Bersumber Dari Anggaran Pendapatan Dan Belanja Daerah Kota Jambi Tahun Anggaran 2022	Surat Keputusan Walikota Jambi Nomor 293 Tahun 2022	Bantuan Sosial Perumahan
187.	Pembentukan Tim Efektif Sistem Layanan Terpadu (SILAT) Penyandang Masalah Kesejahteraan Sosial (PMKS) Di Rumah Singgah Dinas Sosial Kota Jambi Tahun 2022	Surat Keputusan Walikota Jambi Nomor 294 Tahun 2022	Kesejahteraan Sosial
188.	Pembentukan Tim Penyusun An Perubahan Rencana Kerja Pemerintah Daerah Kota Jambi Tahun Anggaran 2022	Surat Keputusan Walikota Jambi Nomor 295 Tahun 2022	Pembangunan Daerah

No	Kebijakan Strategis	Dasar Hukum	Tujuan/Masalah Yang Diselesaikan
189.	Pembentukan Tim Jejaring Tuberkulosis Di Fasilitas Kesehatan Pemerintah Dan Swasta Berbasis Kabupaten/Kota Dalam Penanggulangan Tuberkulosis Di Kota Jambi	Surat Keputusan Walikota Jambi Nomor 296 Tahun 2022	Penanganan Masalah Tuberkulosis
190.	Pembentukan Tim Penyusunan Rancangan Peraturan Walikota Jambi Tentang Penyelenggaraan Perizinan Berusaha Berbasis Risiko Di Kota Jambi	Surat Keputusan Walikota Jambi Nomor 297 Tahun 2022	Pelayanan Perijinan
191.	Pembentukan Tim Koordinasi Bantuan Sosial Pangan Kota Jambi	Surat Keputusan Walikota Jambi Nomor 301 Tahun 2022	Bantuan Sosial
192.	Pembentukan Tim Penyusunan Rancangan Peraturan Walikota Tentang Penyelenggaraan Jaringan Lintas Angkutan Barang Dalam Kota Jambi Pada Dinas Perhubungan Kota Jambi Tahun 2022	Surat Keputusan Walikota Jambi Nomor 306 Tahun 2022	Lalu Lintas Angkutan Barang
193.	Penetapan Hibah Barang Yang Diserahkan Kepada Kelompok Masyarakat Kegiatan Bina Keluarga Balita Kit Stunting Dan Kit Siap Nikah Kota Jambi Tahun Anggaran 2022	Surat Keputusan Walikota Jambi Nomor 307 Tahun 2022	Penanggulangan Stunting
194.	Pembentukan Satgas Linmas Kota Dan Kecamatan	Surat Keputusan Walikota Jambi Nomor 313 Tahun 2022	Perlindungan Masyarakat
195.	Tentang Pembentukan Satlinmas Di Kelurahan	Surat Keputusan Walikota Jambi Nomor 314 Tahun 2022	Perlindungan Masyarakat
196.	Pembentukan Tim Penertiban Tempat Pemotongan Hewan Terpadu Di Kota Jambi Tahun 2022	Surat Keputusan Walikota Jambi Nomor 315 Tahun 2022	Kesehatan Hewan
197.	Pembentukan Tim Penyusunan Rancangan Peraturan Walikota Jambi Tentang Pemberian Perlengkapan Belajar Bagi Peserta Didik Pada Satuan Pendidikan Sekolah Dasar Dan Sekolah Menengah Pertama Di Kota Jambi Tahun Anggaran 2022	Surat Keputusan Walikota Jambi Nomor 317 Tahun 2022	Bantuan Pendidikan
198.	Pembentukan Tim Penyusunan Rancangan Peraturan Daerah Tentang Pengarusutamaan Gender Pada Dinas Pemberdayaan Masyarakat, Perempuan Dan Perlindungan Anak Kota Jambi Tahun Anggaran 2022	Surat Keputusan Walikota Jambi Nomor 320 Tahun 2022	Pengarustamaan Gender dan Perlindungan Anak
199.	Pembentukan Kelompok Kerja Pengembangan Perumahan Kawasan Permukiman Kota Jambi	Surat Keputusan Walikota Jambi Nomor 324 Tahun 2022	Perumahan Rakyat
200.	Penunjukan Narasumber Dan Moderator Kegiatan Pembinaan Gugus Tugas Perlindungan Masyarakat Rukun Tetangga Se -Kota Jambi Pada Satuan Polisi Pamong Prajakota Jambi Tahun Anggaran 2022	Surat Keputusan Walikota Jambi Nomor 325 Tahun 2022	Perlindungan Masyarakat
201.	Pilotting Project Pemilahan Sampah Bagi Pelaku Usaha Kota Jambi Tahun 2022	Surat Keputusan Walikota Jambi Nomor 326 Tahun 2022	Pengelolaan Lingkungan Hidup
202.	Pembentukan Kelompok Kerja Unit Implementasi Proyek Daerah Program Pengurangan Emisi Di Kota-Kota Melalui Pengelolaan Sampah Padat Dan Sejenisnya (Local Project Implementation Unit Program Emission Reduction In Cities-Solid Waste Management)	Surat Keputusan Walikota Jambi Nomor 328 Tahun 2022	Pengelolaan Lingkungan Hidup
203.	Pembentukan Tim Penyusunan Rancangan Peraturan Walikota Jambi Tentang Standar Kualifikasi Aparatur Pemadam Kebakaran Di Kota Jambi	Surat Keputusan Walikota Jambi Nomor 329 Tahun 2022	Penanggulangan Bencana dan Kebakaran
204.	Pembentukan Tim Pelaksana Kesehatan Jiwa Masyarakat Kota Jambi	Surat Keputusan Walikota Jambi Nomor 330 Tahun 2022	Bidang Kesehatan
205.	Pembentukan Pengurus Karang Taruna Kota Jambi Dan Majelis Pertimbangan Karang - Taruna Kota Jambi Masa Bhakti 2022-2026	Surat Keputusan Walikota Jambi Nomor 331 Tahun 2022	Pemberdayaan Pemuda
206.	Penetapan Penerima Hibah Bantuan Pengadaan Alat Praktik Dan Peraga Siswa Lembaga Pendidikan Anak Usia Dini Pada Dinas Pendidikan Kota Jambi Tahun Anggaran 2022	Surat Keputusan Walikota Jambi 334 Tahun 2022	Bantuan Pendidikan
207.	Penetapan Kelompok Afinitas Desa Mandiri Pangan Penerima Bantuan Bahan Benih Tanaman Pangan Dan Pupuk Kandang Kegiatan Desa Mandiri Pangan Pada Dinas Pertanian Dan	Surat Keputusan Walikota Jambi Nomor 335 Tahun 2022	Bantuan Pertanian

No	Kebijakan Strategis	Dasar Hukum	Tujuan/Masalah Yang Diselesaikan
	Ketahanan Pangan Kota Jambi Tahun Anggaran 2022		
208.	Penetapan Kelompok Wanita Tani Penerima Bantuan Bahan Benih Sayuran Kegiatan Percontohan Pekarangan Pangan Lestari Pada Dinas Pertanian Dan Ketahanan Pangan Kota Jambi Tahun Anggaran 2022	Surat Keputusan Walikota Jambi Nomor 336 Tahun 2022	Bantuan Pertanian
209.	Penetapan Tim Penilai Kelompok Operasional Posyandu Terbaik Tingkat Kota Jambi Tahun 2022	Surat Keputusan Walikota Jambi Nomor 341 Tahun 2022	Bidang Kesehatan
210.	Penetapan Tim Penilai Lembaga Perberdayaan Masyarakat Dan Kader Pemberdayaan Masyarakat Terbaik Tingkat Kota Jambi Tahun 2022	Surat Keputusan Walikota Jambi Nomor 342 Tahun 2022	Pemberdayaan Masyarakat
211.	Pembentukan Tim Penilai Penerapan Pola Pengelolaan Keuangan Badan Layanan Umum Daerah Unit Pelaksana Teknis Dinas (UPTD) Pengelolaan Sampah Dinas Lingkungan Hidup Kota Jambi	Surat Keputusan Walikota Jambi Nomor 343 Tahun 2022	Pengelolaan Lingkungan Hidup
212.	Penetapan Penanganan Mendesak Terhadap Bantuan Sosial Berupa Penyediaan Kebutuhan Pokok Murah Dampak Inflasi Dengan Pola Kemitraan Di Kota Jambi Tahun Anggaran 2022	Surat Keputusan Walikota Jambi Nomor 344 Tahun 2022	Pengendalian Inflasi
213.	Penunjukan Penerima Bantuan Sosial Kepada Individu Berupa Penyediaan Kebutuhan Pokok Murah Dampak Inflasi Dengan Pola Kemitraan Untuk Tahap I Di Kota Jambi Tahun Anggaran 2022	Surat Keputusan Walikota Jambi Nomor 345 Tahun 2022	Pengendalian Inflasi
214.	Penunjukan Penerima Bantuan Peralatan Produksi Untuk Pelaku Usaha Kecil Menengah Akibat Dampak Inflasi Di Kota Jambi Tahun Anggaran 2022	Surat Keputusan Walikota Jambi Nomor 348 Tahun 2022	Pengendalian Inflasi
215.	Penetapan Kelurahan Binaan Sadar Administrasi Kependudukan Di Kota Jambi Tahun 2022	Surat Keputusan Walikota Jambi Nomor 350 Tahun 2022	Pelayanan Kependudukan
216.	Pembentukan Tim Penyusunan Rancangan Peraturan Walikota Jambi Tentang Penyelenggaraan Pendidikan Inklusif Di Kota Jambi	Surat Keputusan Walikota Jambi Nomor 352 Tahun 2022	Bidang Pendidikan
217.	Penetapan Darurat Sosial Terhadap Aktivitas / Keberadaan Kelompok Kriminal Anak Bermotor Di Kota Jambi	Surat Keputusan Walikota Jambi Nomor 356 Tahun 2022	Aktivitas/Keberadaan Kelompok Kriminal Anak Bermotor
218.	Pembentukan Tim Penanganan Aktivitas Kelompok Kriminal Anak Bermotor Dalam Wilayah Hukum Kota Jambi	Surat Keputusan Walikota Jambi Nomor 357 Tahun 2022	Aktivitas/Keberadaan Kelompok Kriminal Anak Bermotor
219.	Pemberian Bantuan Sosial Barang Yang Direncanakan Kepada Individu Belanja Bedah Kamar Bagi Penyandang Disabilitas Berat Untuk Kegiatan Rehabilitasi Sosial Dasar Penyandang Disabilitas Terlantar, Anak Terlantar, Lanjut Usia Terlantar Serta Gelandangan Pengemis Diluar Panti Sosial Di Kota Jambi Tahun Anggaran 2022	Surat Keputusan Walikota Jambi Nomor 364 Tahun 2022	Bantuan Sosial
220.	Pemberian Bantuan Sosial Barang Yang Direncanakan Kepada Individu Bantuan Permakanan Anak Penyandang Disabilitas Untuk Kegiatan Rehabilitasi Sosial Dasar Penyandang Disabilitas Terlantar, Anak Terlantar, Lanjut Usia Terlantar Serta Gelandangan Pengemis Diluar Panti Sosial Di Kota Jambi Tahun Anggaran 2022	Surat Keputusan Walikota Jambi Nomor 365 Tahun 2022	Bantuan Sosial
221.	Pembentukan Tim Optimalisasi Respon Cepat (Respon Time) Kebakaran Dinas Pemadam Kebakaran Dan Penyelamatan Kota Jambi	Surat Keputusan Walikota Jambi Nomor 366 Tahun 2022	Penanggulangan Bencana dan Kebakaran
222.	Penetapan Barang Yang Diserahkan Kepada Masyarakat/Kelompok/Lembaga/Organisasi Pada Dinas Pertanian Dan Ketahanan Pangan Kota Jambi Tahun Anggaran 2022	Surat Keputusan Walikota Jambi Nomor 368 Tahun 2022	Pengendalian Inflasi
223.	Penetapan Barang Yang Diserahkan Kepada Masyarakat / Kelompok / Lembaga / Organisasi Pada Dinas Pertanian Dan Ketahanan Pangan	Surat Keputusan Walikota Jambi Nomor 373 Tahun 2022	Pengendalian Inflasi

No	Kebijakan Strategis	Dasar Hukum	Tujuan/Masalah Yang Diselesaikan
	Kota Jambi Tahun Anggaran 2022		
224.	Penetapan Penerima Bantuan Sosial Berupa Bantuan Gizi/Asupan Vitamin Untuk Anak Terlantar Dalam Kota Jambi Tahun Anggaran 2022	Surat Keputusan Walikota Jambi Nomor 374 Tahun 2022	Bantuan Sosial
225.	Penetapan Penerima Bantuan Sosial Kepada Pengemudi Ojek Online Dan Ojek Pangkalan Di Kota Jambi Tahun 2022	Surat Keputusan Walikota Jambi Nomor 375 Tahun 2022	Pengendalian Inflasi
226.	Penetapan Penerima Barang Yang Diserahkan Kepada Masyarakat Berupa Tanaman Cabai Dan Bawang Dalam Polybag Di Kota Jambi Tahun Anggaran 2022	Surat Keputusan Walikota Jambi Nomor 380 Tahun 2022	Pengendalian Inflasi
227.	Pemberian Bantuan Sosial Kepada Individu Berupa Bantuan Untuk Pemenuhan Permakanaan Untuk Lanjut Usia Terlantar Non Potensial Kegiatan Rehabilitas Sosial Dasar Penyandang Disabilitas Terlantar, Anak Terlantar, Lanjut Usia Terlantar Serta Gelandangan Pengemis Diluar Panti Sosial Di Kota Jambi Tahun Anggaran 2022	Surat Keputusan Walikota Jambi Nomor 387 Tahun 2022	Bantuan Sosial
228.	Pembentukan Tim Penyelenggara Satu Data Kota Jambi	Surat Keputusan Walikota Jambi Nomor 401 Tahun 2022	Satu Data
229.	Pembentukan Forum Dan Sekretariat Satu Data Kota Jambi	Surat Keputusan Walikota Jambi Nomor 402 Tahun 2022	Satu Data
230.	Penetapan Penerima Bantuan Hibah Perlengkapan Siswa Bagi Satuan Pendidikan Nonformal / Kesetaraan Swasta Di Kota Jambi Tahun 2022	Surat Keputusan Walikota Jambi Nomor 412 Tahun 2022	Bantuan Pendidikan
231.	Penetapan Alokasi Pupuk Bersubsidi Sektor Pertanian Kota Jambi Tahun Anggaran 2023	Surat Keputusan Walikota Jambi Nomor 417 Tahun 2022	Bantuan Pertanian
232.	Penetapan Penerima Bantuan Sosial (Kartu Jambi Cerdas) Bagi Siswa Kurang Mapu Jenjang Sekolah Dasar Dan Sekolah Menengah Pertama Di Kota Jambi Tahun 2022	Surat Keputusan Walikota Jambi Nomor 422 Tahun 2022	Bantuan Sosial Jambi Cerdas
233.	Pembentukan Tim Koordinasi Pengawasan Obat Dan Makanan Di Kota Jambi	Surat Keputusan Walikota Jambi Nomor 432 Tahun 2022	Bidang Kesehatan
234.	Pembentukan Komite Bussines Development Centre Kota Jambi Tahun 2022-2025	Surat Keputusan Walikota Jambi Nomor 434 Tahun 2022	Usaha Mikro, Kecil dan Menengah
235.	Penetapan Penerima Bantuan Hibah Perlengkapan Siswa Bagi Satuan Lembaga Pendidikan Anak Usia Dini Swasta Di Kota Jambi 2022	Surat Keputusan Walikota Jambi Nomor 446 Tahun 2022	Bantuan Pendidikan
236.	Penetapan Penerima Kartu Pelanggan LPG 3 Kilogram Bersubsidi Bagi Rumah Tangga Dan Usaha Mikro Di Kecamatan Jambi Timur	Surat Keputusan Walikota Jambi Nomor 447 Tahun 2022	Kesejahteraan Masyarakat
237.	Penetapan Penerima Kartu Pelanggan LPG 3 Kilogram Bersubsidi Bagi Rumah Tangga Dan Usaha Mikro Di Kecamatan Jambi Selatan	Surat Keputusan Walikota Jambi Nomor 448 Tahun 2022	Kesejahteraan Masyarakat
238.	Penetapan Penerima Kartu Pelanggan LPG 3 Kilogram Bersubsidi Bagi Rumah Tangga Dan Usaha Mikro Di Kecamatan Kotabaru	Surat Keputusan Walikota Jambi Nomor 449 Tahun 2022	Kesejahteraan Masyarakat
239.	Penetapan Penerima Hibah Bantuan Meja Kursi Siswa Pada Dinas Pendidikan Kota Jambi Tahun Anggaran 2022	Surat Keputusan Walikota Jambi Nomor 452 Tahun 2022	Bantuan Pendidikan
240.	Pembentukan Tim Ahli Cagar Budaya Kota Jambi Tahun 2022	Surat Keputusan Walikota Jambi Nomor 453 Tahun 2022	Pelestarian Adat dan Budaya
241.	Penunjukan Penerima Bantuan Peralatan Produksi Untuk Pelaku Usaha Kecil Menengah Dari Dan DID Akibat Dampak Inflasi Di Kota Jambi Tahun Anggaran 2022	Surat Keputusan Walikota Jambi Nomor 455 Tahun 2022	Pengendalian Inflasi
242.	Instruksi Walikota Jambi tentang Pemberlakuan Pembatasan Kegiatan Masyarakat (PPKM) Level 1 Corona Virus Disease 2019 di Wilayah Kota Jambi	01/INS/I/HKU/2022	Pencegahan Penularan Covid-19
243.	Instruksi Walikota Jambi tentang Pemberlakuan Pembatasan Kegiatan Masyarakat (PPKM) Level 2 Corona Virus Disease 2019 di Wilayah Kota	02/INS/I/HKU/2022	Pencegahan Penularan Covid-19

No	Kebijakan Strategis	Dasar Hukum	Tujuan/Masalah Yang Diselesaikan
	Jambi		
244.	Instruksi Walikota Jambi tentang Pemberlakuan Pembatasan Kegiatan Masyarakat (PPKM) Level 2 Serta Mengoptimalkan Posko Penanganan Corona Virus Disease 2019 di Tingkat Kelurahan Untuk Pengendalian Corona Virus Disease 2019 di Wilayah Kota Jambi	03/INS/I/HKU/2022	Pencegahan Penularan Covid-19
245.	Instruksi Walikota Jambi tentang Pemberlakuan Pembatasan Kegiatan Masyarakat (PPKM) Level 2 Serta Mengoptimalkan Posko Penanganan Corona Virus Disease 2019 di Tingkat Kelurahan Untuk Pengendalian Corona Virus Disease 2019 di Wilayah Kota Jambi	04/INS/II/HKU/2022	Pencegahan Penularan Covid-19
246.	Instruksi Walikota Jambi tentang Pemberlakuan Pembatasan Kegiatan Masyarakat (PPKM) Level 3 Serta Mengoptimalkan Posko Penanganan Corona Virus Disease 2019 di Tingkat Kelurahan Untuk Pengendalian Corona Virus Disease 2019 di Wilayah Kota Jambi	05/INS/III/HKU/2022	Pencegahan Penularan Covid-19
247.	Instruksi Walikota Jambi tentang Pemberlakuan Pembatasan Kegiatan Masyarakat (PPKM) Level 3 Serta Mengoptimalkan Posko Penanganan Corona Virus Disease 2019 di Tingkat Kelurahan Untuk Pengendalian Corona Virus Disease 2019 di Wilayah Kota Jambi	06/INS/III/HKU/2022	Pencegahan Penularan Covid-19
248.	Instruksi Walikota Jambi tentang Pemberlakuan Pembatasan Kegiatan Masyarakat (PPKM) Level 2 Serta Mengoptimalkan Posko Penanganan Corona Virus Disease 2019 di Tingkat Kelurahan Untuk Pengendalian Corona Virus Disease 2019 di Wilayah Kota Jambi	07/INS/III/HKU/2022	Pencegahan Penularan Covid-19
249.	Instruksi Walikota Jambi tentang Pengaturan Penggunaan Bahan Bakar Solar untuk Kendaraan Roda 6 (enam) atau Lebih di SPBU di Wilayah Kota Jambi	08/INS/IV/HKU/2022	Pembatasan Pengisian BBM di Dalam Kota
250.	Instruksi Walikota Jambi tentang Pemberlakuan Pembatasan Kegiatan Masyarakat (PPKM) Level 1 Serta Mengoptimalkan Posko Penanganan Corona Virus Disease 2019 di Tingkat Kelurahan Untuk Pengendalian Corona Virus Disease 2019 di Wilayah Kota Jambi	09/INS/IV/HKU/2022	Pencegahan Penularan Covid-19
251.	Instruksi Walikota Jambi tentang Pemberlakuan Pembatasan Kegiatan Masyarakat (PPKM) Level 2 Serta Mengoptimalkan Posko Penanganan Corona Virus Disease 2019 di Tingkat Kelurahan Untuk Pengendalian Corona Virus Disease 2019 di Wilayah Kota Jambi	10/INS/IV/HKU/2022	Pencegahan Penularan Covid-19
252.	Instruksi Walikota Jambi tentang Pemberlakuan Pembatasan Kegiatan Masyarakat (PPKM) Level 2 Serta Mengoptimalkan Posko Penanganan Corona Virus Disease 2019 di Tingkat Kelurahan Untuk Pengendalian Corona Virus Disease 2019 di Wilayah Kota Jambi	11/INS/V/HKU/2022	Pencegahan Penularan Covid-19
253.	Instruksi Walikota Jambi tentang Pemberlakuan Pembatasan Kegiatan Masyarakat (PPKM) Level 1 Serta Mengoptimalkan Posko Penanganan Corona Virus Disease 2019 di Tingkat Kelurahan Untuk Pengendalian Corona Virus Disease 2019 di Wilayah Kota Jambi	12/INS/V/HKU/2022	Pencegahan Penularan Covid-19
254.	Instruksi Walikota Jambi tentang Pemberlakuan Pembatasan Kegiatan Masyarakat (PPKM) Level 1 Serta Mengoptimalkan Posko Penanganan Corona Virus Disease 2019 di Tingkat Kelurahan Untuk Pengendalian Corona Virus Disease 2019 di Wilayah Kota Jambi	13/INS/VI/HKU/2022	Pencegahan Penularan Covid-19
255.	Instruksi Walikota Jambi tentang Pemberlakuan Pembatasan Kegiatan Masyarakat (PPKM) Level 1 Serta Mengoptimalkan Posko Penanganan Corona Virus Disease 2019 di Tingkat Kelurahan Untuk Pengendalian Corona Virus Disease 2019 di Wilayah Kota Jambi	14/INS/VII/HKU/2022	Pencegahan Penularan Covid-19

No	Kebijakan Strategis	Dasar Hukum	Tujuan/Masalah Yang Diselesaikan
256.	Instruksi Walikota Jambi tentang Pemberlakuan Pembatasan Kegiatan Masyarakat (PPKM) Level 1 Serta Mengoptimalkan Posko Penanganan Corona Virus Disease 2019 di Tingkat Kelurahan Untuk Pengendalian Corona Virus Disease 2019 di Wilayah Kota Jambi	15/INS/VIII/HKU/2022	Pencegahan Penularan Covid-19
257.	Instruksi Walikota Jambi tentang Pemberlakuan/Pengawasan Terhadap Aktivitas Keberadaan Kelompok Kriminal Anak Bermotor di Kota Jambi	18/INS/IX/HKU/2022	Pemberlakuan/Pengawasan Terhadap Aktivitas Keberadaan Kelompok Kriminal Anak Bermotor
258.	Surat Edaran tentang Batas Maksimal Daya Tampung Tempat Tidur (Bed Occupancy Rate) Bagi Fasilitas Kesehatan dan Rumah Sakit Dalam Penanganan Pasien Covid-19 di Kota Jambi	01/EDR/HKU/2022	Penanganan Covid-19
259.	Surat Edaran tentang Pelaksanaan Kegiatan Usaha Dalam Bulan Suci Ramadhan Tahun 1443 H/2022 M di Kota Jambi	03/EDR/HKU/2022	Pencegahan Penularan Covid-19
260.	Perubahan atas Surat Edaran Walikota Jambi Nomor: Peg.11/1890/BKPSDMD.V/2021 tentang Hari Libur Nasional dan Cuti Bersama Tahun 2022	HKM.05/575 /BKPSDMD.V/2022	Pengaturan Hari Kerja ASN
261.	Perubahan atas Surat Edaran Walikota Jambi Nomor: HKM.05/575/BKPSDMD.V/2022 Tentang Perubahan atas Surat Edaran Walikota Jambi Nomor: Peg.11/1890/BKPSDMD.V/2021 tentang Hari Libur Nasional dan Cuti Bersama Tahun 2022	HKM.05/648 /BKPSDMD.V/2022	Pengaturan Hari Kerja ASN
262.	Surat Edaran Walikota Jambi tentang Pelaksanaan Hari Raya Idul Adha Tanpa Sampah Plastik	LH.04.03/821/DLH.3.1/VI/2022	Manajemen Pengendalian dan Pengelolaan Persampahan
263.	Surat Edaran tentang Pelaksanaan Halal Bihalal Pada Perayaan Idul Fitri Tahun 1443 H/2022 M di Kota Jambi	04/EDR/HKU/2022	Pencegahan Penularan Covid-19
264.	Surat Edaran tentang Percepatan Vaksinasi Dosis Lanjutan (Booster) Bagi Masyarakat di Wilayah Kota Jambi	05/EDR/HKU/2022	Pencegahan Penularan Covid-19
265.	Surat Edaran tentang Pelaksanaan Pembelajaran pada Tahun Ajaran 2022/2023 di Satuan Pendidikan Kota Jambi	06/EDR/HKU/2022	Penyelenggaraan Pendidikan
266.	Surat Edaran tentang Pemilihan Sampah Bagi Pelaku Usaha di Kota Jambi	07/EDR/HKU/2022	Pengelolaan Lingkungan Hidup

Sumber: Bagian Hukum PerUU dan OPD terkait, 2023.

3.3. TINDAK LANJUT REKOMENDASI DPRD TAHUN ANGGARAN SEBELUMNYA (TAHUN 2021)

Pada pembahasan LKPJ 2021 yang lalu, terdapat 4 (empat) Pansus DPRD Kota Jambi yang melakukan Rapat Dengar Pendapat (RDP) terhadap LKPJ Walikota Jambi tahun 2022. Adapun tindak lanjut atas rekomendasi Pansus DPRD terhadap LKPJ Walikota Jambi tahun 2021 lalu disajikan dalam tabel di bawah ini.

Tabel 3.77
Tindak Lanjut atas Rekomendasi Pansus DPRD terhadap LKPJ Walikota Jambi Tahun 2021 Lalu

No	Perangkat Daerah	Rekomendasi DPRD Tahun 2021	Tindak Lanjut	Tujuan/Masalah yang Diselesaikan
Rekomendasi Pansus I (satu) DPRD Kota Jambi				
1.	DINAS KEPENDUDUKAN DAN CATATAN SIPIL	<p>a. Dinas kependudukan dan catatan sipil dapat melakukan verifikasi dan validasi secara terus menerus, sehingga data kependudukan yang dimiliki tersebut valid, baik jumlah penduduk, maupun data base warga miskin sehingga bisa dipertanggungjawabkan. Tujuannya agar tidak terjadi lagi salah sasaran ketika pemberian bantuan.</p> <p>b. Merekomendasikan untuk membuat sistem laporan kematian agar data warga yang meninggal bisa diketahui, karena validasi data ini berimbas kepada berbagai program kerja beberapa OPD seperti pemberian bantuan dari Dinsos, database siswa di Disdik dan yang lain.</p>	<p>Sistem digitalisasi yang digunakan agar pelayanan Dukcapil terkoneksi daring secara nasional, yang di efisiensi dari segi keamanan siber dan dapat memberikan pelayanan dengan lebih cepat</p> <ol style="list-style-type: none"> 1. Untuk memastikan jumlah Penduduk secara akurat yang telah meninggal; 2. Supaya warga yang telah meninggal tidak terdata lagi didalam database yang berhubungan dengan data Pemilu 3. Untuk membantu dan mempermudah dalam pengurusan administrasi ahliwaris 4. Memberhentikan pembayaran rutin Asuransi dan BPJS 5. Membantu Dinas Dukcapil mempermudah dalam penerbitan akta Kematian 	<p>Capaian Persentase Verifikasi dan Validasi telah memenuhi target yaitu sebesar 100%. Hal itu disebabkan karena system telah menggunakan SIAK Terpusat</p> <ol style="list-style-type: none"> 1. Masih adanya masyarakat yang kurang menyadari akan pentingnya Dokumen AktaKematian; 2. Hilangnya beberapa Dokumen pendukung untuk kepengurusan akta Kematian; 3. Konflik Internal dalam hubungan Keluarga
2.	BADAN KEPEGAWAIAN DAN PENGEMBANGAN SUMBER DAYA MANUSIA DAERAH	<p>a. Menyarankan pemerintah Kota Jambi untuk memperhatikan peningkatan kualitas SDM pejabat di lingkungan pemerintah Kota Jambi agar perencanaan dan pelaksanaan programkegiatan sesuai dengan tuntutan dan aturan yang berlaku serta peningkatan kinerja dalam pelayanan masyarakat secara optimal</p>	<p>BKPSDMD Kota Jambi telah melaksanakan peningkatan kualitas SDM bagi pejabat di lingkungan Pemerintah Kota Jambi melalui pengembangan kompetensi sebagai berikut :</p> <ol style="list-style-type: none"> 1. Pengembangan Kompetensi manajerial melalui Pelatihan Kepemimpinan Nasional TK. II sebanyak 4 orang 	<ol style="list-style-type: none"> 1. Untuk meningkatkan kemampuan pengetahuan terhadap manajemen dan organisasi 2. Untuk meningkatkan kemampuan kompetensi Teknis 3. Untuk meningkatkan kemampuan kompetensi arsiparis

No	Perangkat Daerah	Rekomendasi DPRD Tahun 2021	Tindak Lanjut	Tujuan/Masalah yang Diselesaikan
			<p>Jabatan Pimpinan Tinggi Pratama, Pelatihan Kepemimpinan Administrator sebanyak 27 orang Pejabat Administrator dan Pelatihan Kepemimpinan Pengawas sebanyak 60 orang pejabat pengawas</p> <p>2. Pengembangan Kompetensi Teknis melalui Pelatihan Manajemen Perkantoran sebanyak 40 orang pejabat pengawas, Pelatihan Manajemen Keuangan dan Barang Milik Daerah sebanyak 40 orang pejabat pengawas, Pelatihan Analisis Jabatan dan Analisis Beban Kerja sebanyak 40 orang pejabat pengawas dan Bimbingan Teknis Manajemen Resiko sebanyak 40 orang pejabat pengawas.</p> <p>3. Pelatihan Fungsional Arsiparis Tingkat Ahli sebanyak 25 orang pejabat fungsional arsiparis</p> <p>Bahwa dalam meningkatkan kinerja PNS telah diberlakukan pemberian penghargaan dan sanksi, dimana penghargaan dalam bentuk ajang ASN berprestasi sedangkan sanksi dalam bentuk pembinaan dan hukuman disiplin</p>	
		<p>b. Memperjuangkan nasib Tenaga Kerja Kontrak (TKK) Kota Jambi agar dapat diangkat menjadi Pegawai Pemerintah dengan Perjanjian Kerja (P3K) dengan adanya kebijakan pemerintah pusat untuk penghapusan Tenaga Kerja Kontrak</p>	<p>Sehubungan dengan telah dilaksanakannya Rakor Rencana Pengadaan ASN oleh Kemenpan RB pada bulan Desember 2022, Pemerintah Kota Jambi akan mengusulkan formasi sesuai dengan kebutuhan agar tenaga Non ASN dapat mengikuti Seleksi Penerimaan PPPK.</p>	<p>Agar Tenaga Kerja Kontrak bisa diangkat menjadi PPPK.</p>
		<p>c. Proaktif melakukan pembinaan terhadap ASN yang bermasalah dan menyelesaikan masalah-masalah ASN sesuai dengan aturan yang berlaku</p>	<p>Bahwa pembinaan terhadap ASN bermasalah dilakukan melalui pelayanan konseling sebanyak 20 orang, ke depan akan lebih ditingkatkan lagi sedangkan untuk penyelesaian pelanggaran disiplin PNS telah</p>	<p>Untuk meningkatkan motivasi dan disiplin ASN</p>

No	Perangkat Daerah	Rekomendasi DPRD Tahun 2021	Tindak Lanjut	Tujuan/Masalah yang Diselesaikan
			dilakukan sesuai dengan Peraturan Pemerintah Nomor 94 Tahun 2021 tentang Disiplin PNS dan Peraturan BKN Nomor 6 Tahun 2022 tentang Pelaksanaan Peraturan Pemerintah Nomor 94 Tahun 2021 Tentang Disiplin Pegawai Negeri Sipil.	
3.	INSPEKTORAT KOTA JAMBI	<p>a. Meminta kepada Inspektorat untuk dapat melakukan pemeriksaan secara intensif sehingga dapat menyelesaikan berbagai masalah di OPD-OPD Kota Jambi dan selalu berkoordinasi dengan Badan Pemeriksa Keuangan (BPK).</p> <p>b. Inspektorat merupakan pengawas internal Pemerintah Kota Jambi untuk dapat menugaskan para ASN melakukan Pendampingan kepada OPD-OPD dalam pengelolaan keuangan dan penyusunan laporan.</p>	<p>Inspektorat telah melakukan pendampingan dan pengawasan terhadap OPD dari tahap perencanaan, pelaksanaan, dan pertanggungjawaban pada tahun 2022 dalam bentuk ;</p> <p>1. Kegiatan Assurance</p> <ul style="list-style-type: none"> - Audit Ketaatan : 20 penugasan; - Audit Kinerja : 2 penugasan; - Asurans atas GRC : 3 penugasan; - Audit Investigasi : 11 penugasan; - Audit Tujuan Tertentu : 4 penugasan; - Reviu : 52 penugasan - Evaluasi : 7 penugasan - Pemantauan/Monitoring : 31 penugasan; <p>2. Jasa Konsultansi, yaitu :</p> <ul style="list-style-type: none"> - Bimtek : Bimtek Manajemen Risiko - Pendampingan/Asistensi - Jasa Konsultansi Lainnya <p>Inspektur telah menugaskan Fungsional Auditor dan P2UPD untuk melakukan Reviu kepada OPD dalam penyusunan Laporan Keuangan OPD Tahun 2022 dengan Surat Tugas Nomor : PEG.11.00/1/R/INSP/2023 Tanggal 2 Januari 2023.</p>	<p>Memastikan penyusunan rencana kerja Perangkat Daerah sejalan dengan tujuan Pemerintah Daerah, dan pelaksanaan kegiatan-kegiatan berjalan sesuai dengan peraturan perundang-undangan, dan kegiatan yang telah dilaksanakan dapat dipertanggungjawabkan</p> <p>Untuk memberikan saran dan rekomendasi sesuai ketentuan/regulasi yang berlaku sehingga Laporan Keuangan OPD dapat dipertanggungjawabkan secara administratif.</p>
4.	DPMPTSP KOTA JAMBI	<p>a. Perlu sosialisasi yang lebih aktif kepada masyarakat terkait proses perizinan sehubungan dengan perubahan kebijakan dari Pemerintah pusat.</p>	<p>a. Telah dilaksanakan sosialisasi dan Bimtek OSS RBA di Hotel Aston dengan acara 8 kali yang anggaran dari DAK;</p> <p>b. Sosialisasi ke kecamatan sekota Jambi terkait perizinan berusaha dengan instansi terkait</p>	<p>Untuk memberikan kemudahan kepada masyarakat agar lebih paham tentang proses perizinan berusaha</p>

No	Perangkat Daerah	Rekomendasi DPRD Tahun 2021	Tindak Lanjut	Tujuan/Masalah yang Diselesaikan
		b. Menertibkan perizinan Cafe-cafe yang saat ini menjamur dikota Jambi sesuai dengan Rencana Tata Ruang Wilayah (RTRW) yang diperbolehkan.	DPMPSTSP telah melakukan pembinaan dan pengawasan dan evaluasi terhadap perizinan usaha caffe, café dan restoran diwilayah Kota Jambi	a. Terdapat 109 usaha caffe shop, cafe dan restoran yang dilakukan pembinaan, pengawasan dan evaluasi; b. Dari 109 usaha caffe shop, café dan restoran telah sesuai dengan RTRW
5.	SATPOL PP KOTA JAMBI	a. Melakukan koordinasi dengan OPD-OPD terkait dalam menegakkan Peraturan Daerah dan Peraturan Walikota serta Peraturan lainnya	Melakukan peningkatan kapasitas sumber daya aparatur Satpol PP dalam rangka penguasaan Produk Hukum Daerah sehingga dalam berinteraksi saat melakukan penertiban dan penegakan Perda dan Perwal kepada pelaku usaha, masyarakat, dan lembaga dapat menunjukkan profesionalisme dan humanis dalam menjalankan tugas di lapangan	Banyaknya pelaku usaha, lembaga, dan masyarakat yg melakukan pelanggaran Produk Hukum Daerah telah dilakukan pengawasan dan pembinaan tanpa tebang pilih dengan melibatkan tim terpadu pemerintah Kota Jambi
		b. Menindak lanjuti dengan segera dan Profesional atas pelanggaran-pelanggaran terhadap Peraturan Daerah dan Peraturan Walikota dengan pemberian sanksi dan denda sesuai dengan aturan yang berlaku	Melakukan peningkatan kapasitas sumber daya aparatur Satpol PP dalam rangka penguasaan Produk Hukum Daerah sehingga dalam berinteraksi saat melakukan penertiban dan penegakan Perda dan Perwal kepada pelaku usaha, masyarakat, dan lembaga dapat menunjukkan profesionalisme dan humanis dalam menjalankan tugas di lapangan	Banyaknya pelaku usaha, lembaga, dan masyarakat yg melakukan pelanggaran Produk Hukum Daerah telah dilakukan pengawasan dan pembinaan tanpa tebang pilih dengan melibatkan tim terpadu pemerintah Kota Jambi
6.	KESBANGPOL KOTA JAMBI	a. Melaksanakan sosialisasi dan pembinaan terhadap Paratai Politik se-kota Jambi dalam penggunaan dan pembuatan Laporan Pertanggung Jawaban penggunaan dana bantuan Parpol	Telah dianggarkan didalam DPA tahun 2023 pada sub kegiatan Perumusan Kebijakan Tekhnis dan Pemantapan Pelaksanaan Bidang Pendidikan Politik, Etika Budaya Politik, Peningkatan Demokrasi, Fasilitasi Kelembagaan Pemerintahan, Perwakilan dan Patai Politik, Pemilihan Umum/Pemilihan Umum Kepala Daerah, serta pemantauan Situasi Politik	Untuk menertibkan administrasi keuangan dan pembukuan terkait Hibah Dana Bantuan Keuangan bagi Partai Politik
		b. Melaksanakan pembinaan terhadap ormas-ormas yang telah terdaftar di Kantor Kesbangpol Kota Jambi.	Telah dianggarkan di dalam DPA tahun 2023 untuk kegiatan pembinaan terhadap Ormas Ormas yang telah terdaftar di Kantor Kesbangpol Kota Jambi pada kegiatan Perumusan Kebijakan Tekhnis dan Pemantapan Pelaksanaan Bidang Pemberdayaan dan Pengawasan Organisasi Kemasyarakatan	Untuk mendorong agar Ormas Ormas dapat berperan aktif dalam pembangunan di Kota Jambi

No	Perangkat Daerah	Rekomendasi DPRD Tahun 2021	Tindak Lanjut	Tujuan/Masalah yang Diselesaikan
7.	DPMPPA KOTA JAMBI	a. Pemerintah Kota Jambi perlu mengevaluasi program Kampung Bantar dan tindak lanjut terhadap RT-RT yang telah menjadi juara Kampung Bantar sehingga RT-RT tersebut bisa menjadi Kampung Bantar yang mandiri.	DPMPPA Kota Jambi terus melakukan monitoring dan evaluasi terhadap RT pemenang kampung bantar melalui koordinasi pendamping Kampung Bantar dan lurah di setiap wilayah serta mengintegrasikan berbagai program pendukung lainnya kepada RT pemenang Kampung Bantar sebagai lokasi prioritas.	Mewujudkan RT Pemenang Kampung Bantar yang mandiri dan berkelanjutan serta menjadi cikal bakal program-program lainnya seperti Kampung Tangguh, Kampung Bersinar, Kampung Wisata dll
		b. Meberikan bantuan dan pembinaan secara berkala terhadap Ormas Perempuan yang ada di Kota Jambi secara profesional dan merata	DPMPPA memfasilitasi Gabungan Organisasi Wanita (GOW) Melalui Anggaran yang tertuang pada DPA DPMPPA untuk melaksanakan pembinaan terhadap seluruh anggota GOW (saat ini berjumlah 38 organisasi)	<p>) Peningkatan pengetahuan dan mendorong peningkatan potensi diri anggota organisasi melalui berbagai kegiatan seperti Sosialisasi, Seminar, pelatihan baik bagi pengurus maupun anggota GOW</p> <p>) terciptanya sinergisitas dalam melaksanakan tujuan pembangunan dilingkungan Kota Jambi khususnya kaum perempuan</p>
		c. Mensosialisasikan Undang-undang Nomor 35 Tahun 2014 tentang perlindungan anak agar tidak ada lagi kekerasan terhadap anak	<p>) DPMPPA Kota Jambi bersama-sama dengan unsur pemerhati anak telah melakukan Sosialisasi UU No 35 Tahun 2014, baik itu kepada stakeholder, tokoh masyarakat dan anak-anak sekolah.</p> <p>) DPMPPA Kota Jambi menjadi narasumber pada kegiatan-kegiatan yang dilaksanakan oleh pihak lain dengan materi terkait</p> <p>) Melalui Inovasi PITAMOLIN (pelayanan informasi konsultasi melalui mobil perlindungan) terus dilakukan sosialisasi ke sekolah, pasantren, madrasah.</p>	Seluruh kegiatan yang dilaksanakan bertujuan agar semua unsur/ elemen masyarakat mengetahui, memahami substansi dari UU No 35 Tahun 2014 terkait dengan upaya perlindungan dan sanksi bagi pelaku tindak kekerasan sehingga kedepan diharapkan menurunnya angka kekerasan terhadap anak.
8.	BADAN PENGELOLA KEUANGAN & ASET DAERAH KOTA JAMBI	a. Pemerintah Kota Jambi melalui Badan Pengelolaan Keuangan dan Aset Daerah agar segera melakukan validasi pendataan aset/barang milik daerah dan membuat sertifikat bagi aset-aset yang belum bersertifikat.	BPKAD melalui Bidang Aset melaksanakan Validasi terkait Pendataan Aset Tanah yang belum bersertifikat dan Mengajukan Permohonan Pembuatan Sertifikat Ke BPN	Terselesainya persertifikatan tanah aset milik Pemerintah Kota Jambi
		b. Mengoptimalkan sarana dan prasarana diruang pelayanan Masyarakat baik dikantor Camat maupun kantor Lurah sehingga memberikan kenyamanan bagi masyarakat.	Sehubungan dengan kemampuan keuangan daerah setelah pandemi covid-19 untuk Pemulihan Ekonomi Nasional dan terjadinya Inflasi sehingga anggaran yang tersedia lebih	Pengalokasian anggaran untuk sarana dan prasarana pelayanan tepat guna sesuai kebutuhan

No	Perangkat Daerah	Rekomendasi DPRD Tahun 2021		Tindak Lanjut	Tujuan/Masalah yang Diselesaikan
				mengutamakan untuk kegiatan tersebut sesuai dengan kebijakan Pemerintah Pusat . Tim TAPD Akan melakukan pendataan terhadap sarana dan prasarana pelayanan	
9.	BAGIAN PEMERINTAHAN SETDA KOTA JAMBI	a.	Mendata dan mendokumentasikan dengan baik terhadap pembelian lahan-lahan yang dilaksanakan Pemerintah Kota Jambi, agar tidak menimbulkan masalah dimasa mendatang.	Pembuatan laporan realisasi pengadaan tanah untuk kepentingan umum pertahun Anggaran	Dengan Pendataan tersebut akan meminimalisir terjadinya permasalahan kepemilikan tanah dimasa mendatang
		b.	Perlu mengkaji untuk pembelian lahan-lahan dimasa mendatang guna perkembangan Kota Jambi kedepan	Menyurati OPD terkait kebutuhan lahan masing-masing Instansi	Pengadaan lahan akan lebih tepat guna sesuai dengan kebutuhan Pemerintah Kota Jambi
10.	BAGIAN ORGANISASI SETDA KOTA JAMBI	a.	Perlu menempatkan pejabat-pejabat dengan keahlian analisis di Bagian Organisasi Setda Kota Jambi untuk mengoptimalkan tugas dan fungsinya	Penempatan ASN di Bagian Organisasi melalui BKPSDMD sebagai perangkat daerah yang melaksanakan tugas kepegawaian dan pengembangan SDM di daerah.	Segera melakukan koordinasi dengan BKPSDMD terkait kebutuhan pegawai jabatan analisis
		b.	Dengan adanya perubahan regulasi kebijakan Pemerintah pusat, struktural menjadi fungsional namun dalam pekerjaan masih menggunakan Struktural perlu disinkronkan.	Perubahan tugas dan fungsi bagi pejabat pengawas yg di alihkan menjadi fungsional masih menggunakan tugas yg lama sampai ada peraturan yang mengatur terkait tugas dan fungsi serta pemberian tunjangan bagi pejabat yang dialihkan menjadi fungsional	Jika peraturan yang mengatur jabatan fungsional hasil penyederhanaan dan turunannya telah diterbitkan, maka tugas dan fungsi jabatan fungsional hasil penyetaraan jabatan segera di sesuaikan.
11.	BAGIAN HUKUM PERUNDANG-UNDANGAN SETDA KOTA JAMBI	a.	Mengevaluasi Peraturan Daerah dan Peraturan Walikota yang ada dikota Jambi yang sudah tidak sesuai dengan perkembangan saat ini, untuk direvisi	Pencabutan atau revisi terhadap Produk Hukum yang telah diterbitkan sesuai dengan progres Peraturan Perundang-Undangan	Menghindari terjadinya pertentangan antara Produk Hukum secara hirarki
		b.	Menindak lanjuti dengan segera rekomendasi-rekomendasi dari OPD-OPD ke Walikota Jambi.	Pencabutan atau revisi terhadap Produk Hukum yang telah diterbitkan sesuai dengan progres Peraturan Perundang-Undangan	Menghindari terjadinya pertentangan antara Produk Hukum secara hirarki
12.	CAMAT SEKOTA JAMBI	a.	Meminta Kecamatan dapat bergerak aktif mendorong ke pengembang perumahan untuk menyerahkan fasum ke Pemerintah kota Jambi, tujuannya agar bisa masuk ke program perawatan dan pembangunan dari pemerintah	Kecamatan se-Kota Jambi menindaklanjuti rekomendasi dari DPRD Kota Jambi dengan memberikan persyaratan pada setiap perizinan pembangunan perumahan, pihak pengembang diharuskan untuk menandatangani kesediaan pengembang melaksanakan peralihan hak sertifikat menjadi fasilitas umum milik Pemerintah Kota Jambi.	Fasilitas yang telah terdata dengan lengkap untuk kedepannya dapat diserahkan ke pemerintah kota Jambi untuk mendapatkan pengembangan/ pembangunan fasilitas agar manfaatnya dapat dirasakan oleh masyarakat di lingkungan perumahan tersebut.

No	Perangkat Daerah	Rekomendasi DPRD Tahun 2021	Tindak Lanjut	Tujuan/Masalah yang Diselesaikan
14	LURAH SEKOTA JAMBI	a. Perlunya perbaikan SDM pada bagian pelayanan di kelurahan karena dirasa masih kurang dalam pelayanan Publik.	Kecamatan se-Kota Jambi telah melaksanakan bimtek dan pelatihan kepada petugas pemberi layanan di kelurahan.	Terlaksananya pelayanan terpadu yang prima bagi masyarakat Kota Jambi.
		b. Perlu penambahan Tenaga PNS di Kelurahan yang saat ini masih sangat kurang, sehingga bisa berakibat tidak optimalnya dalam pelaksanaan pelayanan terhadap Masyarakat.	Telah dilaksanakan penginputan pada ANJAB ABK kelurahan se-Kota Jambi terkait kebutuhan ASN pada Kelurahan se-Kota Jambi serta mengajukan penambahan tenaga PNS kepada BKPSDMD Kota Jambi.	Terpenuhinya struktur organisasi di tingkat kelurahan, sehingga pekerjaan dapat tertangani dengan baik dan pelayanan kepada masyarakat dapat terlaksana secara lebih optimal
		c. Meminta pemerintah Kota Jambi menyelesaikan masalah tapal batas antara Kota Jambi dengan Kabupaten Muaro Jambi kepada Pemerintah Provinsi Jambi untuk segera ditindak lanjuti. Agar setiap Kelurahan dalam wilayah Kota Jambi jelas batas-batasnya dan warga yang berdomisili di wilayah tersebut.	Kelurahan dan Kecamatan yang berbatasan dengan Kabupaten Muaro Jambi telah berkoordinasi dengan Bagian Tata Pemerintahan Setda Kota Jambi dalam hal penataan batas antara Kota Jambi dengan kabupaten Muaro Jambi sesuai dengan Permendagri Nomor 88 Tahun 2017 tentang Batas Daerah Kota Jambi dengan Kabupaten Muaro Jambi Provinsi Jambi	Terciptanya kepastian batas wilayah yang jelas antara Kota Jambi dengan Kabupaten Muaro Jambi
		d. Untuk di alokasikan dana DAU ke setiap Kelurahan yang ada di Kota Jambi.	Karena keterbatasannya, Dana DAU belum dapat dialokasikan ke setiap kelurahan yang ada di Kota Jambi, sehingga dana DAU dialokasikan berdasarkan prioritas.	Dengan adanya alokasi DAU di kelurahan, dapat membantu pengembangan pemberdayaan masyarakat di kelurahan dan pembangunan fisik yang diusulkan masyarakat yang masih belum terserap Oleh APBD
		e. Agar memperhatikan kelayakan fasilitas sarana dan prasarana ruang pelayanan di setiap Kelurahan	Lurah se-Kota Jambi telah berupaya memaksimalkan sarana dan prasarana di setiap kelurahan dengan dukungan APBD, namun dengan keterbatasan anggaran, maka saat ini seluruh kantor lurah di Kota Jambi masih menggunakan sarana dan prasarana yang masih layak digunakan serta mengajukan nota dinas kepada OPD terkait guna pemenuhan fasilitas gedung kantor lurah se-Kota Jambi	Peningkatan fasilitas sarana dan prasarana kelurahan diharapkan dapat meningkatkan pelaksanaan operasional dan kenyamanan dalam melaksanakan kegiatan pelayanan, namun dengan keterbatasan APBD maka diharapkan dengan sarana dan prasarana yang masih ada di kelurahan saat ini, kegiatan pelayanan pun tetap berjalan dengan maksimal
		f. Untuk pelaksanaan pemilihan Ketua RT Se-Kota Jambi, kepala Kelurahan harus mempedomani dan melaksanakan sesuai dengan amanah Perda Kota Jambi Nomor : 09 tahun 2016 tentang pembentukan RT dan LPM.	Lurah se-Kota Jambi telah melaksanakan pemilihan pengurus RT dan LPM dengan berpedoman kepada Perda Kota Jambi Nomor 09 Tahun 2016 tentang pembentukan RT dan LPM	Terpilihnya pengurus RT dan LPM di setiap kelurahan se-Kota Jambi sesuai dengan Perda Kota Jambi Nomor 09 Tahun 2016 tentang pembentukan RT dan LPM

No	Perangkat Daerah	Rekomendasi DPRD Tahun 2021	Tindak Lanjut	Tujuan/Masalah yang Diselesaikan	
Rekomendasi Pansus II (dua) DPRD Kota Jambi					
1.	BADAN PENGELOLA PAJAK DAN RETRIBUSI DAERAH KOTA JAMBI	a.	Segera membuat Tim Kajian dan Tim Verifikasi untuk penentuan NJOP PBB agar dapat diaplikasikan dalam menentukan nilai pajak BPHTB	BPPRD telah memiliki SDM verifikasi lapangan sebanyak 6 orang	- Dapat menentukan nilai NJOP sesuai harga pasar di lapangan
		b.	Menambah SDM Tenaga Teknis Penilai Pajak dan Pemeriksaan Pajak	Melaksanakan Kegiatan Bimtek bagi Aparatur Sipil Negara terkait Perpajakan yang diselenggarakan oleh Kemendagri	Bimtek Optimalisasi Pajak Daerah di Tahun 2022
		c.	Melakukan koordinasi dengan DPRD Kota Jambi untuk menindaklanjuti masalah tunggakan pajak dan melaksanakan kunjungan lapangan untuk mengatasi permasalahan tunggakan pajak dilapangan.	BPPRD telah melakukan penagihan atas tunggakan pajak selama tahun 2022 dengan realisasi sebesar Rp. 6.449.317.980 atau 6, 30%	Mengurangi jumlah piutang pajak daerah
		d.	Sosialisasi pajak daerah ke masyarakat Kota Jambi.	<ol style="list-style-type: none"> 1. Melakukan sosialisasi untuk wajib pajak catering; 2. Melakukan himbauan ke pada wajib pajak penerangan jalan; 3. Sosialisasi seluruh jenis pajak melalui pemberian banner; 4. Melakukan himbauan kepada masyarakat melau media sosial agar pembayar listrik tepat waktu guna mendorong percepatan pajak penerangan jalan 	Memberikan pemahaman kepada pelaku usaha /wajib pajak untuk melaksanakan kewajiban perpajakan daerah
		e.	Membuat aplikasi e-potensi Pendapatan Asli Daerah	BPPRD Kota Jambi telah menganggarkan aplikasi monitoring untuk pajak reklame dan air tanah	Peningkatan penerimaan pajak reklame dan air tanah
		f.	Memperbanyak pemasangan typing box dirumah makan dan restoran.	<ol style="list-style-type: none"> 1. Telah dilakukan pengusulan penambahan alat pada Bank Daerah; 2. BPPRD melakukan monitoring alat typing box 	Untuk melihat kepatuhan wajib pajak
		g.	Meminimalisir potensi kebocoran retribusi dengan segera membuat aplikasi e-retribusi.	Badan Pengelola Pajak dan Retribusi selaku koordinator OPD Retribusi	Telah berkoordinasi dengan instansi pemungut retribusi
2.	BADAN PENGELOLA KEUANGAN & ASET DAERAH KOTA JAMBI	a.	Membuat perencanaan anggaran yang sesuai dengan rencana kerja sehingga tidak menimbulkan silpa terlalu besar	<ol style="list-style-type: none"> a. TAPD telah berupaya mengoptimalkan perencanaan anggaran dengan melaksanakan koordinasi dengan SKPD terkait; b. TAPD mengingatkan SKPD melalui Surat Edaran Walikota dalam menyusun 	Perencanaan Anggaran yang sudah sesuai dengan rencana kerja

No	Perangkat Daerah	Rekomendasi DPRD Tahun 2021	Tindak Lanjut	Tujuan/Masalah yang Diselesaikan
			rencana Kerja sesuai dengan Pedoman Umum Penyusunan APBD; c. TAPD telah melaksanakan asistensi dengan SKPD bersama dengan Kepala Daerah	
		b. Laporan LKPJ Walikota Jambi harus sesuai dengan data riil dan realisasi target yang dicapai pada tahun 2022.	Rekomendasi ini telah dikoordinasikan dengan Bappeda Selaku Leading Sector Penyusunan Laporan LKPJ Walikota Jambi	Laporan LKPJ Walikota Jambi yang sesuai antara data riil dengan reaslisasi target
3.	DINAS PERDAGANGAN DAN PERINDUSTRIAN KOTA JAMBI	a. Bagi masyarakat yang tidak mampu bisa menggunakan Kartu Keluarga sebagai pengganti kartu pelanggan yang berada di sekitar pangkalan domisili dan melakukan penambahan Kartu Pelanggan yang baru.	Masyarakat yang belum memiliki kartu pelanggan bisa mengambil gas dengan membawa KK berdomisili Kota Jambi disertakan dengan SKTM dari lurah setempat Selanjutnya masyarakat diminta untuk mengusulkan datanya ke RT dan nantinya akan diteruskan melalui kelurahan, kecamatan dan Dinas Perdagangan dan Perindustrian Kota Jambi	Agar masyarakat bisa mendapatkan gas dengan mudah sesuai dengan ketentuan dan aturan yang berlaku tentang masyarakat yang berhak mendapatkan gas 3 kg bersubsidi
		b. Segera melakukan mapping ulang serta melakukan pengeseran pangkalan gas yang berada di lokasi jaringan gas.	Dinas Perdagangan dan Perindustrian Kota Jambi telah berkoordinasi dengan bagian ekonomi Setda Kota Jambi serta kelurahan dan kecamatan terkait mapping ulang pangkalan gas dengan lokasi jaringan gas	Agar tidak terjadi tumpang tindih pelayanan kebutuhan gas untuk masyarakat
		c. Segera melakukan pemetaan ulang di setiap kelurahan yang jumlah pangkalannya banyak.	Dinas Perdagangan dan Perindustrian Kota Jambi telah memapingkan jumlah pangkalan gas mengikuti jumlah sebaran masyarakat yang ada sejalan dengan menunggunya hasil dari pemecahan kelurahan baru	Untuk mempermudah pelayanan lpg 3 kg bersubsidi kepada masyarakat dan untuk memenuhi sesuai dengan kebutuhannya.
		d. Segera melakukan sinkronisasi data agen, data pangkalan gas dengan Pertamina dan memberikan sanksi tegas kepada agen dan pangkalan gas yang mendistribusikan gas tidak tepat sasaran, karena masih banyak ditemukan distribusi gas di toko-toko dengan harga yang sangat tinggi	Dinas Perdagangan dan Perindustrian Kota jambi sudah berkoordinasi dengan PERTAMINA dan agen untuk melaksanakan penukaran gas subsidi 3 Kg yang berada di luar pangkalan dengan tabung 5,5 Kg bertujuan agar tidak adanya peredaran tabung gas 3 Kg subsidi diluar pangkalan.	Agar distribusi gas sesuai dengan jalur distribusi yang telah di tentukan
		e. Pangkalan gas wajib melaporkan kepada agen dan Pemerintah kota jumlah gas yang di distribusikan kepada masyarakat yang berhak.	Dinas Perdagangan dan Perindustrian Kota Jambi telah mensosialisasikan kepada setiap pangkalan untuk membuat log book	Agar jumlah yang di salurkan sesuai dengan kebutuhan dapat di monitoring oelh Dinas Perdagagan dan Perindustrian Kota Jambi

No	Perangkat Daerah	Rekomendasi DPRD Tahun 2021	Tindak Lanjut	Tujuan/Masalah yang Diselesaikan
			bulanan yang disampaikan ke setiap kelurahan wilayahnya dan melegalisir untuk penyampaian ke agen	
		f. Mempermudah membuka pangkalan baru sehingga tidak terjadi penumpukan gas di satu pangkalan	Dinas Perdagangan dan Perindustrian Kota Jambi telah mensosialisasikan terkait syarat pembukaan pangkalan baru antara lain : 1. Adanya penggantian pangkalan sebelumnya yang di PHO 2. Permohonan pemecahan dari agen 3. Sudah siapnya data yang dibuat dari hasil pemetaan	Agar masyarakat memahami tata cara mendistribusikan gas serta mendirikan pangkalan
4.	BAGIAN PEREKONOMIAN SETDA KOTA JAMBI	a. Segera melakukan evaluasi ulang terhadap jaringan gas yang sudah dan yang belum diaktivasi	1. Berkoordinasi dengan Kecamatan, Kelurahan, dan RT dalam pendataan dan pemetaan distribusi jaringan gas rumah tangga terkait data pelanggan jaringan gas baik yang sudah maupun yang belum diaktivasi. 2. Jaringan gas yang belum diaktivasi, akan dilaksanakan koordinasi lebih lanjut kepada PT. JII sebagai pengelola jaringan gas di Kota Jambi, Pertagas Niaga, dan Kementrian ESDM RI untuk menyelesaikan kendala/sambungan jaringan gas yang belum teraktivasi.	Optimalisasi dan peningkatan jumlah Jaringan Gas yang sudah teraktivasi untuk pelanggan rumah tangga di Kota Jambi.
		b. Melakukan pengendalian dan monitoring terhadap perekonomian Kota Jambi	Monitoring dan evaluasi bersama TPID Kota Jambi, Satgas Pangan Kota Jambi, dan Dinas Instansi terkait dalam upaya menjaga stabilitas harga bahan pokok di Pasar Tradisional, Pasar Modern, dan gudang sembako di Kota Jambi	Terjaganya stabilitas harga bahan pokok dan LPG 3 Kg bersubsidi di Kota Jambi serta terkendalinya laju Inflasi di Kota Jambi.
5.	BUMD SIGINJAI SAKTI KOTA JAMBI	a. Segera merealisasikan Program kerja yang sudah direncanakan sesuai skala prioritas, efektif dan efisien mencakup: <ol style="list-style-type: none"> 1. Pengelolaan UPC 2. Jaringan Gas 3. TPA Talang Gulo 4. UPTD Rumah Rumah Kemasan 5. Air Limbah di Kota 6. Jutan Kota dan Wisata Danau Sipin 7. Transkoja 8. Pengelolaan Parkir 	Perda pembentukan PT. SS ditetapkan meliputi 12 bidang usaha yaitu: <ol style="list-style-type: none"> a. Infrastruktur b. Jasa keuangan c. Telekomunikasi d. Perparkiran e. Perdagangan dan Jasa f. Pariwisata g. Jasa Konsultasi h. Properti 	Terlaksananya program kegiatan prioritas yang efektif dan efisien diantaranya : <ul style="list-style-type: none"> - Pengolahan Aspal (UPCA) - TPA Talang Gulo - Jaringan Gas. <p>Dan untuk program kegiatan lainnya akan dilaksanakan secara bertahap dengan skala prioritas.</p>

No	Perangkat Daerah	Rekomendasi DPRD Tahun 2021	Tindak Lanjut	Tujuan/Masalah yang Diselesaikan
		<p>9. Air Minum dalam Kemasan 10. Batching Plan 11. Advertising dan Kartu Sakti</p> <p>b. Melakukan efisiensi anggaran belanja operasional BUMD</p>	<p>i. Minyak dan gas j. Pengolahan limbah k. Transportasi l. Persampahan</p> <p>Untuk kegiatan usaha prioritas PT.SS tahun 2022 yaitu :</p> <ul style="list-style-type: none"> - Pengolahan Aspal (UPCA) - TPA Talang Gulo - Jaringan Gas. <p>Sedangkan untuk kegiatan-kegiatan usaha lainnya akan dilaksanakan pada periode-periode berikutnya secara bertahap.</p> <p>Hasil komunikasi dengan pihak Pertagas Niaga, BUMD PT. SS akan mengelola Jaringan Gas yang dibangun oleh ABI Pertamina sebanyak 1.077 SR dan 34 SK setelah dilakukannya perbaikan dan aktivasi oleh pihak Pertagas Niaga.</p> <p>Terkait pengelolaan TPA Talang Gulo untuk saat ini tidak dapat dilaksanakan dikarenakan adanya kebijakan dari Pemerintah Daerah Kota Jambi untuk menjadikan UPTD TPA Talang Gulo menjadi Badan Layanan Umum Daerah (BLUD).</p>	
6.	DINAS PARIWISATA DAN KEBUDAYAAN KOTA JAMBI	a. Menyediakan Galeri UMKM di Perkantoran, Mall dan Bandara Sultan Thaha	Menyampaikan Surat Edaran Kepala Dinas Pariwisata dan Kebudayaan Kota Jambi dan melakukan pembinaan ke masyarakat, kantor-kantor pelayanan publik dalam lingkup Pemerintah Kota Jambi, Mall-mall yang ada di kota Jambi dan Bandara Sulatan Taha Syaifudin Jambi untuk menyediakan tempat Gerai UMKM bagi pelaku Sub Sektor Ekonomi Kreatif yang ada di kota Jambi	Agar UMKM dapat memamerkan/ mengiklankan dan menjual produk-produk UMKM Sub Sektor Ekonomi Kreatif seperti Fashion, Kuliner dan Kriya serta sub sektor lainnya dalam upaya meningkatkan kesejahteraan dan peningkatan ekonomi keluarga.

No	Perangkat Daerah	Rekomendasi DPRD Tahun 2021	Tindak Lanjut	Tujuan/Masalah yang Diselesaikan
		b. Mendata ulang pelaku seni dan budaya yang ada disetiap kecamatan	Melakukan Pendataan Sanggar-sanggar atau komunitas Seni budaya dan memberi kesempatan Penampilan di acara Car Free Night Tugu Keris Kota Baru Kota Jambi	Tersedianya data pelaku seni budaya dia kota jambi dan membangun ruang eksistensi bagi pelaku seni dan budaya untuk dikenal oleh masyarakat kota Jambi
		c. Membuat program destinasi wisata baru di setiap kecamatan dan mamparbanyak promosi destinasi wisata ke kementerian terkait, sesuai dengan RIPDA yang telah dibuat.	Pembentukan kampung Wisata sebanyak 6 (Enam) Buah Kampung Wisata yaitu : a. Kampung Wisata Berdaya Kel. Eka Jaya Kec. Paal Merah; b. Kampung Wisata Berseri Kel. Eka Jaya Kec. Paal Merah; c. Kampung Wisata Danau Sipin Kel.Sungai Pitri dan Telanaipura; d. Kampung Wisata Rentang Buluran Kel.Buluran Kenali Kec. Telanaipura; e. Kampung Wisata Makalam Kel. Sungai Asam Kec. Pasar Jambi; f. Kampung Wisata Tanjungsari Kel. Tanjungsari Kec. Jambi Timur	Membangun Destinasi Pariwisata baru berbasis Masyarakat yang dikelola oleh Masyarakat setempat melalui Pokdarwis (Kelompok Sadar Wisata)
		d. Membuat kalender kegiatan pariwisata	Launching Calendar of Event Kota Jambi Tahun 2023, terdiri dari : a. FGD Ekraf; b. Pemilihan Bujang Gadis Kota Jambi 2022; c. Jambi International Bike Week; d. Pelatihan Lembaga Adat; e. Pelatihan Tari Persembahan; f. Pelatihan Sejarah Lokal dan Purbakala; g. Festival Destinasi Wisata; h. Lomba Pacu Perahu dan Ketek Hias; i. Festival Sedekah Bumi Tanjung Sari; j. Festival Tudung Lingkup; k. Festival Kuliner; l. Battle Kompangan; m. Haul Keramat Tambak; n. Pameran Ekraf; o. Launching Calendar of Event 2023; p. Carnaval Angso Duo	Publikasi dan promosi rangkaian Event Kota Jambi sepanjang tahun 2023 kepada masyarakat luas agar meningkatkan promosi Kota Jambi di dalam dan Luar Negeri dengan sarana Media elektronik maupun digital

No	Perangkat Daerah	Rekomendasi DPRD Tahun 2021	Tindak Lanjut	Tujuan/Masalah yang Diselesaikan
7.	DINAS TENAGA KERJA, KOPERASI & UKM KOTA JAMBI	a. Membuat sentral produk di setiap kelurahan dengan produk unggulan masing-masing	Telah mendirikan sentral produksi di kec jelutung dan kel talang banjar	Memudahkan pelaku-pelaku UMKM yang telah dibina dalam kelompok usaha kelurahan untuk memasarkan produknya di lokasi terdekat, dan memudahkan masyarakat yang akan mencari produk unggulan wilayah tersebut
		b. Memasukkan data dan produk UMKM ke e-katalog	Telah melaksanakan sosialisasi dan pendampingan kepada pelaku UMKM binaan, untuk mendaftarkan produknya di e-katalog	Membuka peluang bagi pelaku UMKM untuk meningkatkan pangsa pasar, karena melalui e-katalog, keberadaan produk UMKM mudah diakses dalam kegiatan pengadaan barang/jasa pemerintah
		c. Membentuk tim untuk mendata ulang, melakukan verifikasi dan validasi terhadap jumlah usaha menengah, usaha kecil dan usaha mikro	Telah melaksanakan pembentukan tim pendataan UKM Kota Jambi yang ditetapkan dengan SK Kepala Dinas Tenaga Kerja, Koperasi dan UKM Kota Jambi	Memudahkan untuk melaksanakan pembinaan berkelanjutan sesuai dengan jenis usaha, tingkat permodalan dan pangsa pasar para pelaku UMKM
8.	DINAS PERHUBUNGAN KOTA JAMBI (BIDANG PARKIR)	a. Mendata ulang potensi retribusi parkir..	Telah dilakukan survei penataan lokasi parkir dan juru parkir.	Untuk mendapatkan data lokasi potensi parkir dan penataan lokasi parkir sehingga dapat mengurangi kemacetan yang diakibatkan oleh parkir pinggir jalan (On Street Parking).
		b. Segera merealisasikan penerapan e-parkir dan e-money.	Dinas Perhubungan telah dan terus berupaya untuk merealisasikan penerapan e-retribusi melalui kerjasama dengan pihak Bank 9 Jambi	Pada saat ini progres kerjasama ini sudah sampai pada tahap pembuatan MoU (perjanjian kerjasama) antara Dishub Kota Jambi dengan Bank 9 Jambi.
		c. Membuat barrier gate di terminal talang gulo.	Telah dilakukan MoU dengan Bank 9 Jambi	• Optimalisasi penerimaan PAD dan saat ini tahap pihak Bank 9 Jambi menyiapkan sarpras E-Retribusi
9.	PERUMDA TIRTA MAYANG KOTA JAMBI	a. Perumda Tirta Mayang Kota Jambi, agar membuat inovasi baru dalam meningkatkan pendapatan	Tirta Mayang telah menjajaki pengembangan bisnis Air Minum Dalam Kemasan (AMDK) sebagai salah satu opsi peningkatan pendapatan diversifikasi usaha yang dimungkinkan bagi Perumda. Studi banding dan persiapan telah dilaksanakan pada tahun 2022, rencana ini akan ditindaklanjuti dengan studi kelayakan dan pembentukan unit usaha AMDK direalisasikan tahun 2023	Tersedianya bisnis Air Minum Dalam Kemasan (AMDK)
		b. Membuat air kran siap minum / hydrowater dilokasi strategis	Pembuatan kran air siap minum direncanakan di lokasi strategis Bandara Sultan Thaha Syaifuddin Jambi yang	Proses dalam tahap peninjakan dengan PT. Angkasa Pura

No	Perangkat Daerah	Rekomendasi DPRD Tahun 2021	Tindak Lanjut	Tujuan/Masalah yang Diselesaikan
			menjadi salah satu pintu gerbang utama kedatangan di Kota Jambi	
		c. Pembangunan IPA Aur Duri Perumda Tirta Mayang harus dapat meningkatkan pelayanan, penyaluran air bersih ke pelanggan.	Dampak pembangunan IPA Aur Duri pada peningkatan pelayanan meliputi bertambahnya jam pengaliran, konsumsi rata-rata pemakaian air dan bertambahnya jumlah pelanggan	
		d. Peremajaan pipa-pipa harus dapat menurunkan presentase kehilangan air dari 35,86% kehilangan air di tahun 2022.	Dampak dari peremajaan pipa mempengaruhi penurunan kehilangan air fisik dimana tahun 2022 telah terjadi penurunan sebesar 2,96%, selain kehilangan air fisik, juga diupayakan penurunan kehilangan air non fisik meliputi pembenahan akurasi meter air, penertiban pencurian air, peningkatan efektifitas penagihan	
		e. Segera mewujudkan cakupan pelayanan air minum sampai 80% dari jumlah penduduk sehingga dapat menyumbang PAD.	<p>Saat ini terus diupayakan untuk meningkatkan cakupan pelayanan air minum, dengan upaya-upaya:</p> <ol style="list-style-type: none"> a. Ekspansi pipa jaringan distribusi utama dan tersier di wilayah yang menjadi fokus pengembangan (Kec. Alam Barajo dan Kec. Kotabaru) b. Investasi pipa tersier jika kemampuan keuangan memungkinkan, sehingga masyarakat tidak terlalu terbebani biaya pipa tersier. c. Penambahan kapasitas produksi di IPA Aur Duri dan IPA Tanjung Sari yang melayani wilayah pengembangan dan wilayah yang saat ini belum optimal jam pengaliran; d. Pembangunan booster di Bagan Pete untuk menopang distribusi ke wilayah pengembangan Kec. Alam Barajo; e. Target penambahan pelanggan sebanyak 7.200 sambungan baru pada tahun 2023. 	

No	Perangkat Daerah	Rekomendasi DPRD Tahun 2021	Tindak Lanjut	Tujuan/Masalah yang Diselesaikan
10.	DPM-PTSP KOTA JAMBI (BIDANG PENANAMAN MODAL)	a. DPM-PTSP Kota Jambi melakukan pendataan terhadap Penanaman Modal dalam negeri dan luar negeri serta mengetahui secara detail perusahaan atau investor asing	DPMPPTSP telah melaksanakan pendataan melalui sistim NSWI dan OSS dimana melalui sistem tersebut DPMPPTSP dapat mengetahui data penanaman Modal	DPMPPTSP bertindak sebagai pengawasan yang bertujuan dapat dengan mudah mendapatkan data penanaman modal baik dalam negri ataupun penanaman modal asing, serta dapat mengontrol kegiatan pelaku usaha.
11.	DINAS PERTANIAN DAN KETAHANAN PANGAN KOTA JAMBI	a. Mengevaluasi perencanaan dana gaji dan tunjangan ASN sehingga tidak terjadi silpa yang sangat besar	DPKP hanya bisa menyurati karena kewenangan dari BPKAD bahwa untuk besaran gaji dan TPP tidak bisa dialihkan dananya ke Kegiatan lainnya	Silpa pada tahun 2021 telah dilaporkan ke bagian BPKAD Kota Jambi, Silpa disebabkan karena adanya gaji dan TPP yang tidak dibayarkan akibat adanya beberapa pegawai yang pensiun dan adanya kekosongan Jabatan Struktural.
		b. Segera mengisi 4 (empat) Jabatan Struktural yang kosong di Dinas Pertanian dan Ketahanan Pangan Kota Jambi dengan pejabat yang baru agar kinerja dari Dinas Pertanian dan Ketahanan Pangan Kota Jambi tidak terganggu	Telah diajukan surat ke bagian BKPSDMD atas usulan terhadap kekosongan Jabatan Struktural di DPKP	Kewenangan berada di BKPSDMD, DPKP hanya membuat usulan.
		c. Fokus mengalokasikan dana dan pembinaan kepada Kelurahan yang rawan pangan.	Pada tahun 2022 kegiatan pembinaan terhadap daerah rawan pangan masih dilaksanakan di empat kelurahan melalui kegiatan P2L Terbentuknya Kelompok Afinitas Demapan Bantuan Benih, bibit dan tanaman	Diharapkan dapat menurunkan daerah rawan pangan
		d. Mengaktifkan tenaga penyuluh dan petugas lapangan untuk melakukan update terhadap jumlah lahan pertanian	Telah mengaktifkan tenaga penyuluh dna petugas lapangan	Update lahan pertanian
12.	BAGIAN KEUANGAN SETDA KOTA JAMBI	a. Melakukan rencana anggaran sesuai dengan kebutuhan rill agar tidak terjadi Silpa yang terlalu besar	Silpa Gaji Tahun 2021 di karenakan kekosongan beberapa jabatan (Asisten, Kabag, Pejabat Struktural dan Pejabat Fungsional), selama 1 tahun Anggaran tersebut dianggarkan untuk 138 Pegawai sedangkan yang terealisasi untuk 109 Pegawai/314 Jiwa. Anggaran Gaji untuk Jabatan yang belum terisi tersebut tetap dianggarkan atau di sediakan	Jika Jabatan terisi Anggaran Gaji tersedia
13.	BAGIAN KERJASAMA SETDA KOTA JAMBI	a. Membangun kerjasama yang baik dengan Pemerintah Kabupaten Muaro Jambi tentang tapal batas dan pengelolaan sampah serta penanggulangan kebakaran dengan mempertimbangkan efektifitas pelayanan publik, sinergis dan	Masih dalam peninjauan untuk pembahasan kerja sama tentang Pengelolaan sampah dan penanggulangan kebakaran, karena haris melalui persetujuan PARA PIHAK, dalam	Ditandatangani Perjanjian Kerjasama

No	Perangkat Daerah	Rekomendasi DPRD Tahun 2021	Tindak Lanjut	Tujuan/Masalah yang Diselesaikan
		untuk kepentingan Bersama.	hal ii Pemerintah Kabupaten Muaro Jambi	
Rekomendasi Pansus III (tiga) DPRD Kota Jambi				
1.	BAPPEDA KOTA JAMBI	a. Dalam hal perencanaan program kerja, Bappeda diminta untuk memprioritaskan 3 OPD yang terdiri atas Dinas Pektjaan Umum dan Penataan Ruang, Dinas Lingkungan Hidup serta Dinas Perhubungan.	1. Untuk Dinas Perhubungan telah diprioritaskan dalam menyusun dokumen perencanaan terkait Rencana Induk Lalu Lintas dan Angkutan Jalan; 2. Dinas Lingkungan Hidup tahun 2022 sedang dilakukan review terhadap Masterplan Persampahan; 3. Dinas PUPR telah menyusun Perwal tentang Layanan Lumpur Tinja Terjadwal	1. Mengatasi masalah kemacetan dan kebutuhan sarana prasarana perhubungan; 2. Mengatasi masalah persampahan yang timbul di Kota Jambi; 3. Mengatasi upaya penanganan sanitasi perkotaan
2.	DINAS KOMUNIKASI DAN INFORMATIKA KOTA JAMBI	a. Fokus prioritas Diskominfo penyelesaian pemasangan jaringan Internet di setiap Kelurahan dan Kecamatan di lingkup Kota Jambi	Telah dilaksanakan pemasangan Jaringan FO ke 58 OPD yang terdiri dari 30 Perangkat Daerah, 11 Kecamatan, 17 Kelurahan	Penyambungan jaringan FO belum kesemua instansi sebagaimana target yang telah ditetapkan karena keterbatasan anggaran, khususnya untuk instansi yang berada jauh dari jaringan utama FO milik Pemerintah Kota Jambi
3.	DINAS PERHUBUNGAN KOTA JAMBI	a. Segera membuat rekayasa lalulintas di daerah rawan kemacetan	Dibeberapa titik rawan kemacetan telah dilakukan rekayasa lain dengan memasang median dan menutup U-Turn Yang menjadi sumber kemacetan sesuai dengan hasil Forum LLAJ.	Mengurangi daerah rawan kemacetan
		b. Segera mengaktifkan terminal Rawasari dan peremajaan angkutan kota.	Secara bertahap telah dilakukan penyempurnaan sarpras terminal Rawasari dan pemberian subsidi kepada pemilik angkot agar tetap beroperasi sesuai jam operasi, sedangkan peremajaan angkot secara bertahap telah dilakukan study dan rapat tim dengan rencana menunjuk BUMD untuk menjalankan penugasan sebagai operator atau perusahaan yang akan menjalankan kebijakan peremajaan angkot dimaksud.	Optimalisasi operasional terminal dan angkot dengan melengkapi sarpras terminal dan subsidi BBM angkot agar dapat menjalankan kendaraan/ angkot yang ada saat ini.
4.	DINAS PEMADAM KEBAKARAN DAN	a. Penambahan personil pada pos pembantu pemadam kebakaran.	Telah dilakukan pengusulan ke Kementerian	Rencana kebutuhan personal pemadam telah disetujui Kemenpan RB

No	Perangkat Daerah	Rekomendasi DPRD Tahun 2021	Tindak Lanjut	Tujuan/Masalah yang Diselesaikan
	PENYELAMATAN KOTA JAMBI	b. Penambahan armada pemadam kebakaran	Telah dilakukan pengusulan penambahan armada pemadam kebakaran secara lisan kepada Bapak Walikota	
5.	DINAS LINGKUNGAN HIDUP KOTA JAMBI	a. Segera memungsikan mesin pengolahan sampah bantuan pemerintah Jerman.	Dinas Lingkungan Hidup melalui UPT Pengelolaan Sampah TPA Sanitary Landfill Talang Gulo telah memanfaatkan sarana dan prasarana termasuk mesin bantuan dari pemerintah Jerman sejak bulan Maret 2021 kecuali Leachet Treatment Plan (LTP) atau IPAL dikarenakan masih dalam tahap ujicoba sehingga pengopersionalannya masih di lakukan oleh PT. PP selaku rekanan Kementrian PUPR.	Pemrosesan Akhir Sampah di TPA lama yang sudah penuh dapat teratasi. Leachet Treatment Plan (LTP) ditargetkan dapat diserahterimakan pada Juni 2023
		b. Meningkatkan program 3R (Reuse, Reduce dan Recycle)	Dinas Lingkungan Hidup tetap konsisten dalam meningkatkan program 3R diantaranya : a. Tahun 2022 jumlah TPS3R di Kota Jambi berjumlah 7 unit, telah dilakukan pengembangan terhadap TPS3R Sulur Berkah yang ada di Kelurahan Pematang Sulur dan pembangunan TPS3R yang baru 1 unit TPS3R Dayung Habibah yang ada Kelurahan Legok, dari 4 usulan yang diajukan. Total TPS3R yang aktif berjumlah 8 unit. b. Melakukan pembinaan terhadap TPS3R dan Bank Sampah yang ada di Kota Jambi. c. Melakukan pelatihan pengolahan sampah kepada masyarakat.	Pengurangan sampah ditingkat sumber dapat ditingkatkan.
6.	DINAS PERUMAHAN RAKYAT DAN KAWASAN PERMUKIMAN KOTA JAMBI	a. Meningkatkan penambahan kuota bedah rumah	Di Tahun 2022 Sumber Dana APBD II Sebanyak 28 Unit, APBN Sebanyak 36 Unit. Sumber Dana dari APBD I 26 Unit Dengan Total 90 Unit.	Mewujudkan Rumah Layak Huni Bagi Masyarakat Berpenghasilan rendah untuk meningkatkan taraf hidup Masyarakat dimana Rumah yang Layak Huni memenuhi standar keselamatan Bangunan, Kesehatan, Kecukupan Ruang, Sanitasi dan Air Minum.
		b. Meningkatkan jalan lingkungan perumahan yang ditinggalkan oleh developer	Pada Tahun 2022 Telah dilakukan Inventaris PSU Perumahan untuk serah terima dengan	Agar Tersedianya Data Perumahan yang Ditinggal Oleh Pengembang

No	Perangkat Daerah	Rekomendasi DPRD Tahun 2021	Tindak Lanjut	Tujuan/Masalah yang Diselesaikan
			Pemkot dan Perumahan yang ditinggal pengembang, Selanjutnya akan disiapkan Dokumen Perencanaan	
		c. Penambahan tiang dan lampu jalan di daerah pinggiran dan pengembangan	Di Tahun 2022 Telah Dilakukan: 1. Penganggaran Tiang Lampu Jalan Sebanyak 45 Tiang Dengan Rincian Pemasangan Tiang Sebagai Berikut : <ul style="list-style-type: none"> Jambi Selatan : 8 Tiang Kota Baru : 5 Tiang Telanaipura : 5 Tiang Alam Barajo : 5 Tiang Jelutung :2 Tiang Jambi Timur: 5 Tiang Pelayangan : 5 Tiang Danau Sipin :3 Tiang Danau Teluk : 2 Tiang Paal Merah : 3 Tiang Pasar Jambi : 2 Tiang 	Terpenuhinya Kekurangan Tiang Lampu Jalan Di Daerah Pinggiran dan Pengembangan Lorong-Lorong
7.	DINAS PEKERJAAN UMUM DAN PENATAAN RUANG KOTA JAMBI	a. Memperbanyak pembangunan jalan lingkungan	Telah dilaksanakan pembangunan Jalan Lingkungan yang Sepanjang 43,13 km	Dapat melaksanakan pembangunan Jalan lingkungan dengan lebih dari target rencana 248 Jaringan menjadi 255 jaringan
		b. Menghentikan program proyek spektakuler yang tidak bermanfaat bagi rakyat.	Terdapat 2 kegiatan proyek spektakuler yaitu 1. Pembangunan Kantor Walikota (Pembangunan tersebut tetap dilanjutkan pekerjaannya dikarenakan akan dilanjutkan pada tahun Anggaran 2023 dan telah disahkan dalam DPA APBD TA. 2023) 2. Pembangunan Rumah Sakit Talang Banjar (Telah dilakukan penghentian pelaksanaannya pada bulan Agustus 2022)	Pada Tahun Anggaran 2022 pada kegiatan penataan bangunan Gedung yang dilaksanakan oleh bidang cipta karya Dinas PUPR Kota Jambi, terdapat 2 kegiatan proyek spektakuler yaitu: 1. Pembangunan Kantor Walikota 2. Pembangunan Rumah Sakit Talang Banjar
		c. Normalisasi (pengerukan) 9 Anak Sungai	Pengerukan anak sungai telah dilaksanakan dengan pekerjaan rutin dan pekerjaan fisik di setiap tahunnya	Berkurangnya Sedimentasi Dan Tumbuhan Liar Pada 9 Anak Sungai
		d. Fokus dalam penanganan genangan yang mengakibatkan banjir di Kota Jambi	Telah dilakukan pekerjaan fisik dan normalisasi pada titik-titik genangan secara bertahap pada alur-alur sungai yang ada	Berkurangnya Luasan Banjir Yang Semula 1.013 Ha Menjadi 571.06 Ha

No	Perangkat Daerah	Rekomendasi DPRD Tahun 2021	Tindak Lanjut	Tujuan/Masalah yang Diselesaikan	
Rekomendasi Pansus IV (satu) DPRD Kota Jambi					
1.	DINAS KESEHATAN KOTA JAMBI	a.	Program Jambi Bugar dioptimalkan agar terlayani masyarakat yang tidak mampu di Kota Jambi	Aplikasi Jambi Bugar telah disinkronisasikan dengan OPD terkait	Mempermudah administrasi Jambi Bugar bagi masyarakat yang belum terdaftar sebagai peserta
		b.	Puskesmas agar membuat SP.I keuangan tepat waktu	Telah dilaksanakan rekom setiap bulan antara Puskesmas, Dinas Kesehatan dan BPKAD	Penyampaian laporan keuangan dan SPJ yang disampaikan Puskesmas tepat waktu
		c.	Rehab RSUD. HAS perencanaannya harus matang tidak dilakukan berulang-ulang diobyek yang sama	Rehab dilaksanakan pada obyek yang sangat memerlukan perbaikan demi kelancaran pemberian pelayanan di RS HAS	Tidak terjadi pengulangan Rehab pada obyek yang sama
2	RSUD. H. ABDUL MANAP KOTA JAMBI	a.	Laporan keuangan seharusnya berdasarkan anggaran real kegiatan dengan realisasi penggunaan supaya tidak terjadi salah tafsir	Laporan keuangan BLUD telah disusun sesuai dengan standar penyusunan laporan keuangan (PSAP 13)	Agar tidak terjadi lagi salah tafsir antara anggaran dan realisasi
		b.	Segera dibangun gudang penyimpanan barang.	Usulan Rehab Gudang di tahun 2023 sudah diajukan, Tahun 2022 pernah mengajukan usulan pembangunan Gudang melalui Dinas PUPR, namun belum ada anggaran.	Barang/ Aset Rumah Sakit bisa disimpan dengan baik dan teratur.sesuai dengan inventaris.
		c.	Bagian-bagian bangunan yang belum sempurna segera diselesaikan.	Proses penyempurnaan bangunan akan dilaksanakan di tahun 2023 dalam usulan pemeliharaan Gedung pelayanan	Kondisi bangunan Rumah Sakit menjadi lebih baik dan dapat digunakan sebagaimana mestinya.
		d.	Kebersihan Rumah Sakit lebih ditingkatkan supaya pasien dan pengunjung merasa nyaman	Rekrutmen penambahan petugas kebersihan	Agar Pasien dan pengunjung Rumah Sakit merasa nyaman
3.	RSUD. H. ABDURRAHMAN SAYOETI KOTA JAMBI	a.	Segera melengkapi persyaratan untuk layanan BPJS	Persyaratan telah dilengkapi dan sudah mengusulkan kredensial ulang ke BPJS	Pelayanan pada peserta BPJS dapat dilaksanakan
		b.	Perlu sinkronisasi antara RSUD. H. Abdurrahman Sayoeti dengan Dinas Kesehatan dalam menyusun rencana anggaran kegiatan.	Telah dilakukan rapat khusus ke Dinas Kesehatan dalam penyusunan rencana kegiatan	Sinkronisasi kebijakan anggaran antara Dinkes dan RSUD HAS
		c.	RSUD.HAS sudah memperoleh anggaran yang besar maka harus meningkatkan pelayanan kesehatan kepada masyarakat	Anggaran diperuntukkan untuk pemenuhan sarana prasarana dan alat Kesehatan serta pemenuhan SDM agar dapat memberikan pelayanan yang optimal pada masyarakat sesuai standar	RSUD HAS dapat memberikan pelayanan sesuai dengan standar pelayanan kepada seluruh pasien
		d.	Pegawai yang dirumahkan akibat pembangunan MUD. HAS agar dipekerjakan Kembali sesuai dengan kualifikasi yang dibutuhkan serta memiliki kinerja yang tinggi	Kegiatan pemanggilan Kembali TTK yang dirumahkan telah dilaksanakan sesuai ketentuan untuk memenuhi standar ketenagaan di RS HAS	Memenuhi kebutuhan tenaga agar pelayanan dapat berjalan lancar

No	Perangkat Daerah	Rekomendasi DPRD Tahun 2021	Tindak Lanjut	Tujuan/Masalah yang Diselesaikan	
4.	DINAS PENDIDIKAN KOTA JAMBI	a.	Peningkatan kualitas SDM di Dinas Pendidikan	<ol style="list-style-type: none"> 1. Mencari informasi pelaksanaan Diklat oleh Kementerian (APBN), serta mendaftar dan mengikuti Diklat (Diklat Penyusunan SPM OPD); 2. Mengalokasikan anggaran pelaksanaan Bimtek Pelaporan Keuangan (SIPKD) dan menugaskan Bendara dan Bendahara Pembantu untuk mengikuti Bimtek tersebut.; 3. Menugaskan ASN mengikuti undangan Workshop/Sosialisasi/ Bimtek yang diselenggarakan oleh K/L/D/I dengan permintaan peserta dari Dinas Pendidikan.; 4. Meningkatkan peran Pengawas/Penilik Sekolah 	Menambah dan meningkatkan wawasan, keterampilan, tanggungjawab serta kepatuhan dalam melaksanakan Tupoksi.
		b.	Perencanaan pembangunan sarana dan prasarana dilakukan survei yang melibatkan Dinas PUPR	Melaksanakan koordinasi secara intens dengan Tim Teknis Dinas PUPR dalam mendata dan memproyeksikan kebutuhan pembangunan, perlengkapan sarana prasarana sekolah.	Sasaran pembangunan sarana dan prasarana sekolah tepat sasaran sesuai kebutuhan
		c.	Segera dilakukan pendataan peserta didik non formal untuk memperoleh data yang valid agar anggaran dapat diserap dengan baik	Dilaksanakan pendataan peserta didik non formal yang berdomisili di Kota Jambi. Didukung sistem pelaksanaan Online oleh Pusat/Kementerian.	Tingkat kevalidan data awal sebagai tolak ukur besarnya anggaran yang akan disalurkan oleh Pusat (BOP Kesetaraan).
		d.	Sebagai pemenuhan kebutuhan tenaga pendidik agar segera mengusulkan pengangkatan guru.	Telah dilaksanakan usulan kebutuhan Tenaga Guru. Pada tahun 2022 dilaksanakan proses penerimaan Tenaga Guru PPPK dengan formasi sebanyak 119 orang.	Terpenuhinya kebutuhan Tenaga Guru secara bertahap, sebagai pengganti guru-guru yang pensiun.
		e.	Segera mendefinitifkan Kepala SD dan SMP yang belum terpenuhi	Tahun 2022, definitif : <ol style="list-style-type: none"> a. Kepala SKB, 1 Orang; b. Kepsek SD, 111 Orang; c. Kepsek SMP, 18 Orang 	Terpenuhinya Kepala Sekolah Definitif.
		f.	Untuk memajukan SMP 3 dan SMP 13 Dinas Pendidikan hams membuat inovasi	Disusunnya konsep inovasi untuk proses belajar mengajar yang akan diterapkan pada SMP 3 dan SMP 13.	Adanya peningkatan kompetensi dalam pengelolaan dan pembelajaran yang diterapkan.

No	Perangkat Daerah	Rekomendasi DPRD Tahun 2021	Tindak Lanjut	Tujuan/Masalah yang Diselesaikan	
5.	DINAS PENGENDALIAN PENDUDUK DAN KELUARGA BERENCANA KOTA JAMBI	a.	Melakukan sosialisasi kepada masyarakat bila terjadi kesalahan dalam pelaksanaan pemberian alat kontrasepsi KB dapat diklaim.	Telah dilakukan sosialisasi salah satunya melalui Mobil Pelayanan	Supaya tidak terjadi kesalahan pada pemilihan alat kontrasepsi
		b.	Pengiriman alat-alat kontrasepsi KB ke faskes-faskes hams tepat waktu	Dilakukan sesuai dengan schedule	Agar stok alkon tidak terlalu lama tersimpan di gudang alkon
		c.	Karena gedung DPPKB tidak layak agar segera di bangun gedung lebih representatif	Sudah diakomodir dan dianggarkan di Dinas PUPR	Sedang dalam proses
6.	DINAS SOSIAL KOTA JAMBI	a.	Mengupdate ulang data penduduk miskin dan penerima bantuan sosial di Kota Jambi agar lebih valid.	Telah Melakukan verval data Melalui Sagis Koja dan Update Data Kelayakan pada SIKS-NG	Melakukan Verifikasi dan Validasi Data Ulan Penerima Bantuan agar Lebih Akurat data Tersebut Melalui Sagis Koja dan Update Data Kelayakan pada Aplikasi SIKS-NG Kementerian Sosial
		b.	Menambah program pelatihan keterampilan untuk berwirausaha bagi masyarakat yang bermasalah dalam bidang sosial	Belum dilaksanakan Kegiatan Pelatihan Berwirausaha bagi masyarakat yang bermasalah dalam bidang sosial dan Akan diupayakan Menambahkan Program Pelatihan Sesuai dengan Bidang Sosial	Akan Melaksanakan Kegiatan Pelatihan Berwirausaha bagi masyarakat yang bermasalah dalam bidang sosial di Tahun Berikutnya
		c.	Meningkatkan pembinaan mental spiritual anak nakal maupun anak jalanan yang melibatkan tokoh agama	Telah bekerjasama dengan SPN Polda dan unsur Terkait dalam rangka Peningkatan Bimbingan Mental dan Spritual	Bersinergi Dengan Lintas OPD maupun Pihak Kepolisian atau TNI dalam Hal Peningkatan Tersebut
		d.	Bagi masyarakat yang tidak mampu dan menunggak iuran BPJS kesehatan agar pembiayaannya dicarikan solusi seperti bantuan dan i Baznas, CSR, dll.	Telah Melaksanakan Koordinasi dengan Pihak Baznas Kota Jambi dalam Hal Membantu pembayaran iuran Tunggakan BPJS Kesehatan dan Mendaftarkan ke program jambi Bugar	Berkoordinasi dalam Hal Membantu membayar iuran Tunggakan BPJS Kesehatan dan Mendaftarkan ke program jambi Bugar
7.	BAGIAN KESEJAHTERAAN RAKYAT SETDA KOTA JAMBI	a.	Agar menambah jumlah penerima insentif imam masjid.	Mengajukan tambahan penerima insentif Imam Masjid sesuai dengan kemampuan Anggaran Daerah	Penerima Insentif Imam Masjid bisa bertambah jika anggaran tersedia
		b.	Honorarium tenaga pengajar Diniyah dan Pesantren ditingkatkan	Mengajukan kenaikan besaran insentif Guru Diniyah dan Ponpes dari Rp 200.000/bulan menjadi Rp 300.000/bulan dan memilih Guru yang benar aktif mengajar dan perlu dibantu	Untuk ukuran kesejahteraan masih perlu ditingkatkan karena masih belum maksimal
		c.	Pemerintah hams menempatkan petugas khusus (imam, petugas kebersihan, keamanan, dan menyediakan anggaran untuk pengelolaan Masjid Raya Magat Sari yang menjadi tanggungjawab Pemerintah Kota Jambi.	Pengelolaan Masjid Magat Sari setelah berkordinasi dengan Pengurus Masjid tersebut anggaran untuk Imam Senior Rp 3.000.000/bulan, Imam cadangan Rp. 2.500.000/bulan, petugas kebersihan dan	Pemerintah Kota Jambi telah memberikan Insentif Tambahan kepada Imam dan Muadzin Rp. 150.000/bulan.

No	Perangkat Daerah	Rekomendasi DPRD Tahun 2021	Tindak Lanjut	Tujuan/Masalah yang Diselesaikan
			keamanan 5 orang/orang Rp 300.000/minggu telah teratasi oleh pengurus Masjid Magat Sari melalui Infaq dan shodaqoh. Yang dibutuhkan Masjid Magat Sari saat ini adalah Karpet Masjid dan perbaikan parit area Masjid	
		d. Sangat disayangkan rencana program santunan kematian untuk masyarakat kurang mampu tidak terealisasi	Rencana Progam santunan kematian sudah pernah dibahas dan dirapatkan, hasil rapat tersebut, dari Inspektorat mengarahkan kepada Dinas Sosial karena data masyarakat kurang mampu ada di OPD terkait	Segera melakukan Koordinasi antar OPD terkait
8.	DINAS KEARSIPAN DAN PERPUSTAKAAN KOTA JAMBI	a. Meningkatkan program inovatif guna meningkatkan minat baca masyarakat Kota Jambi	Menjalankan program transformasi Perpustakaan Berbasis Inklusi Sosial (TPBIS)	Untuk dapat menumbuhkan minat membaca menuju kesejahteraan masyarakat
		b. Meningkatkan jumlah koleksi buku-buku dan refrensi bacaan di Perpustakaan	Menambah koleksi buku – buku dan referensi bacaan sesuai dengan anggaran yang tersedia	Untuk menambah koleksi dan variasi buku yang telah tersedia
		c. Bangunan perpustakaan dan kearsipan segera direhab karena banyak yang bocor	Mengajukan permohonan kepada Dinas Pekerjaan Umum Kota Jambi terkait rehab perpustakaan	Perbaikan gedung yang mengalami kebocoran sehingga pengunjung lebih nyaman datang ke perpustakaan
9.	DINAS PEMUDA DAN OLAHRAGA KOTA JAMBI	a. Menambah sarana dan prasarana olahraga bagi masyarakat di setiap kecamatan	Pembangunan sarana dan prasarana olahraga pendidikan di SD dan SMP Kota Jambi	Tersedianya sarana dan prasarana olahraga di setiap kecamatan
		b. Lomba dayung tradisional di Sungai Batanghari tetap dilakukan secara rutin setiap tahun	Kegiatan lomba dayung tradisional di sungai Batanghari dilaksanakan oleh Provinsi Jambi. Dispora Kota Jambi mengikuti event tersebut setiap tahunnya dalam rangka HUT Provinsi Jambi	Tetap terjaganya kelestarian lomba dayung tradisional di Kota Jambi
		c. Meningkatkan perhatian dan apresiasi terhadap atlet Kota Jambi yang berprestasi tingkat nasional maupun internasional.	Pemerintah Kota Jambi telah memberikan perhatian dan apresiasi kepada atlet, pelatih dan asisten pelatih berprestasi dalam bentuk bonus dan kesempatan kerja sebagai tenaga kerja kontrak	Meningkatkan motivasi atlet, pelatih, dan asisten pelatih untuk berprestasi

Sumber: OPD terkait, 2023.

BAB IV

CAPAIAN KINERJA PELAKSANAAN TUGAS PEMBANTUAN DAN PENUGASAN

Tugas Pembantuan adalah penugasan dari Pemerintah Pusat kepada Daerah Otonom untuk melaksanakan sebagian Urusan Pemerintahan yang menjadi kewenangan Pemerintah Pusat atau dari Pemerintah Daerah provinsi kepada Daerah kabupaten/kota untuk melaksanakan sebagian Urusan Pemerintahan yang menjadi kewenangan Daerah provinsi. Kegiatan Tugas Pembantuan dialokasikan untuk kegiatan bersifat fisik, antara lain pengadaan tanah, bangunan, peralatan dan mesin, jalan, irigasi dan jaringan, serta kegiatan fisik lain yang menambah nilai aset pemerintah.

Tugas Pembantuan sebagai salah satu asas penyelenggaraan pemerintahan yang diselenggarakan karena tidak semua wewenang dan tugas pemerintahan dapat didesentralisasikan dan diotonomkan kepada daerah. Pemberian Tugas Pembantuan kepada daerah dimaksudkan untuk meningkatkan efisiensi dan efektivitas penyelenggaraan pemerintahan, pengelolaan pembangunan, dan pelayanan umum. Sedangkan tujuannya adalah untuk memperlancar pelaksanaan tugas dan penyelesaian permasalahan serta membantu penyelenggaraan pemerintahan dan pengembangan pembangunan daerah.

Sebagai konsekuensi penyelenggaraan tugas pembantuan ini, Pemerintah Pusat sebagai pemberi tugas mengalokasikan anggaran serta pedoman pelaksanaannya dari masing-masing Kementerian/Lembaga/Departemen/Direktorat Jenderal (Ditjen) melalui Kementerian Keuangan (Bendahara Umum Negara) berupa Daftar Isian Pelaksanaan Anggaran (DIPA) kepada Satuan Kerja (Satker) Pemerintah Kabupaten/Kota yang ada di daerah, demikian pula Pemerintah Daerah berkewajiban untuk mempertanggungjawabkan pelaksanaannya kepada pemberi tugas pembantuan.

Pada Tahun 2022 Pemerintah Kota Jambi mendapatkan dana Tugas Pembantuan dari APBD Provinsi Jambi, nilai yang diterima sebesar Rp.200.000.000,- dengan realisasi sebesar Rp.200.000.000,- atau 100 % selain dari dana Tugas Pembantuan Provinsi, Kota Jambi juga mendapatkan data tambahan dari Pemerintah Pusat melalui dana Tugas Pembantuan dari APBN sebesar Rp.25.000.000,- dengan realiasi Rp.21.900.000,- atau 87,6%. Adapun instansi penerima Tugas Pembantuan adalah Dinas Pertanian dan Ketahanan Pangan, yang secara rinci dapat dilihat pada table sebagai berikut :

TABEL IV. I INSTANSI PEMBERI DAN PELAKSANA TUGAS PEMBANTU (TP) TAHUN ANGGARAN 2022

No	Alokasi Dana	SKPD Pelaksana	Anggaran	Realiasi		Kendala
				Rp	%	
(1)	(2)	(3)	(4)	(5)	(6)	
1	APBD Provinsi	Dinas Pertanian dan Ketahanan Pangan	200.000.000	200.000.000	100 %	Tidak ada
2	APBN	Dinas Pertanian dan Ketahanan Pangan	25.000.000	21.900.000	87,6 %	

BAB V PENUTUP

Capaian kinerja penyelenggaraan pemerintahan dan pelaksanaan pembangunan yang dijabarkan dalam Laporan Keterangan Pertanggungjawaban ini merupakan hasil koordinasi, kerjasama dan partisipasi semua *stakeholders* pembangunan mulai dari Pemerintah Daerah, DPRD dan masyarakat luas sesuai dengan bidang, fungsi dan tugas masing-masing, yang didukung oleh APBD dan sumber pendanaan lainnya yang sah.

Laporan Keterangan Pertanggungjawaban (LKPJ) Walikota Jambi ini memiliki nilai yang sangat penting dalam mengukur dan mengetahui sejauh mana hasil-hasil pembangunan yang telah dicapai Tahun 2022 guna keberlangsungan pembangunan dalam rangka MENJADIKAN KOTA JAMBI SEBAGAI PUSAT PERDAGANGAN DAN JASA BERBASIS MASYARAKAT BERAKHLAK DAN BERBUDAYA DENGAN MENGEDEPANKAN PELAYANAN PRIMA diakhir tahun masa kepemimpinan Walikota Jambi tahun 2023.

Berbagai keberhasilan yang dicapai dalam pencapaian visi dan misi penyelenggaraan Pemerintahan Daerah pada tahun anggaran 2022 patut disyukuri, mengingat bahwa pencapaiannya diraih dengan cara yang tidak mudah. Dalam kurun waktu tersebut, jajaran Pemerintah Kota Jambi berupaya seoptimal mungkin untuk mengakomodasi berbagai keinginan dan kepentingan semua lapisan masyarakat sesuai dengan misi yang telah ditetapkan melalui pendayagunaan sumber daya yang relatif terbatas. Namun demikian, sangat disadari, disamping beberapa keberhasilan yang telah dicapai, masih terdapat permasalahan-permasalahan yang harus segera diatasi dan dibenahi.

5.1. KESIMPULAN

Dengan memperhatikan materi, narasi dan data pada bab-bab terdahulu dalam Laporan Keterangan Pertanggungjawaban (LKPJ) Walikota Jambi Tahun 2022 ini, maka dapat diambil beberapa kesimpulan sebagai berikut:

1. Target Pendapatan Daerah Kota Jambi sampai dengan Perubahan APBD Tahun 2022 adalah sebesar Rp. 1.670.844.905.471,00 dengan realisasi sebesar Rp. 1.668.657.255.118,80 atau 99,87% (data sebelum audit BPK);
2. Target Pendapatan Asli Daerah (PAD) sampai dengan Perubahan APBD Tahun 2022 adalah sebesar Rp 479.170.812.838,00 dengan realisasi sebesar Rp. 436.885.456.388,00 atau 91,18%, target Pendapatan Transfer sebesar Rp. 1.191.674.092.633,00 dengan realisasi Rp. 1.230.873.892.188,00 atau 103,39%, dan sedangkan untuk penerimaan Lain-lain Pendapatan Daerah yang Sah pada Tahun 2022 tidak memiliki target penerimaan. Namun terealisasi sebesar Rp 897.906.542,80 dari penerimaan Pendapatan Hibah (data sebelum audit BPK).

3. Jika dilihat dari distribusi realisasi penerimaan Pendapatan Daerah, terlihat bahwa PAD menyumbang 26,18% dari total realisasi Pendapatan Daerah Kota Jambi Tahun Anggaran 2022. Adapun Pendapatan Transfer memberikan kontribusi terbesar, yaitu 73,76% dan sisanya sebesar 0,05% adalah penerimaan dari Lain-lain Pendapatan Daerah yang Sah (data sebelum audit BPK);
4. Target Belanja Daerah Pemerintah Kota Jambi sampai dengan Perubahan APBD Tahun 2022 adalah sebesar Rp. 1.812,932.658.629,00 dengan capaian realisasi sebesar Rp. 1.622.847.922.178,57 atau 89,52% (data sebelum audit BPK);
5. Laju Pertumbuhan Ekonomi (LPE) Kota Jambi pada Tahun 2022 mengalami pertumbuhan sebesar 5,36 persen berada di atas LPE Provinsi Jambi dengan nilai 5,13 persen dan LPE Indonesia dengan nilai 5,31 persen. Lapangan usaha yang mengalami pertumbuhan tertinggi di Kota Jambi diantaranya Penyediaan Akomodasi sebesar 23,24 persen; diikuti Transportasi dan Pergudangan sebesar 16,80 persen; dan Pengadaan Listrik dan Gas sebesar 10,40 persen serta Informasi dan Komunikasi sebesar 9,04 persen. Sementara itu, Jasa Perusahaan sebesar 19,12 persen.
6. IPM Kota Jambi pada Tahun 2022 sebesar 79,58 berada jauh di atas IPM Provinsi Jambi dengan nilai 72,14 dan IPM Indonesia dengan nilai 72,91.
7. Angka kemiskinan Kota Jambi pada Tahun 2022 sebesar 8,33% berada di atas angka kemiskinan Provinsi Jambi dengan nilai 7,62% dan di bawah angka kemiskinan Indonesia dengan nilai 9,54%.
8. Pada Tahun 2021 pendapatan perkapita Kota Jambi berdasarkan Atas Dasar Harga Berlaku sebesar Rp.31.893,52 (miliar rupiah) dan mengalami peningkatan menjadi Rp.36.141,96 (miliar rupiah) pada tahun 2022. Sementara pendapatan perkapita Kota Jambi berdasarkan Atas Dasar Harga Konstan pada tahun 2021 sebesar Rp.19.484,47 (miliar rupiah) dan mengalami peningkatan menjadi Rp.20.529,73 (miliar rupiah) pada tahun 2022 (BPS Kota Jambi, data diolah).
9. Adapun capaian realisasi 16 (enam belas) Indikator Kinerja Utama (IKU) RPJMD Kota Jambi pada tahun 2022 dapat terealisasi dengan baik, yaitu sebesar 108,17%. Capaian ini menunjukkan kinerja Kategori Sangat Tinggi.

5.2. SARAN

Dengan memperhatikan kesimpulan di atas, maka dapat disusun beberapa saran sebagai berikut:

1. Memperkuat sektor-sektor perekonomian dan jasa seiring upaya optimalisasi sumber-sumber potensi PAD dalam rangka pemulihan ekonomi daerah di tengah kontraksi ekonomi global maupun nasional akibat pandemi. Upaya pemulihan ekonomi daerah ini diharapkan bermuara pada peningkatan kesejahteraan masyarakat dan peningkatan pembangunan;
2. Dalam mewujudkan pencapaian Indikator Tujuan maupun Indikator Sasaran RPJMD Kota Jambi, setiap Perangkat Daerah harus mengetahui apa dan bagaimana mencapai setiap indikator tersebut, sesuai dengan peran dan porsi masing-masing Perangkat Daerah. Selain itu, koordinasi dan sinergitas antar Perangkat Daerah maupun instansi lainnya agar terus ditingkatkan.

Berkenaan dengan hal tersebut, DPRD Kota Jambi juga melakukan evaluasi atau penilaian terhadap hasil-hasil penyelenggaraan pemerintahan, pembangunan dan pembinaan kemasyarakatan, sebagai *check and balance*. Untuk itu, saran dan masukannya yang konstruktif sangat diharapkan dalam rangka perbaikan pencapaian visi dan misi penyelenggaraan pemerintahan dan yang lebih baik di masa-masa yang akan datang.

Demikianlah beberapa kesimpulan maupun saran sebagai penutup dari Laporan Keterangan Pertanggungjawaban (LKPJ) Walikota Jambi Tahun 2022 ini. Semoga Allah SWT Tuhan Yang Maha Kuasa meridhoi segala langkah dan upaya kita untuk memajukan dan mensejahterakan masyarakat Kota Jambi. *Aamiin ya robbal alamin*.
Terima Kasih.

WALIKOTA JAMBI

Dr. H. SYARIF FASHA, ME

LAMPIRAN I INDIKATOR TUJUAN RPJMD KOTA JAMBI

No	Misi	Tujuan	Indikator Tujuan	Target 2022	Realisasi 2022
1	2	3	4	5	6
1	Penguatan Birokrasi dan Peningkatan Pelayanan Masyarakat berbasis Teknologi Informasi	Meningkatnya Kinerja Penyelenggaraan Pemerintahan dan Pelayanan Publik	Indeks Reformasi Birokrasi	BB	B
2	Penguatan Penegakan Hukum, Trantibmas dan Kenyamanan Masyarakat	Meningkatnya Ketentraman, ketertiban Umum dan Perlindungan Masyarakat	Persentase Peningkatan Ketentraman Ketertiban Umum dan Perlindungan Masyarakat	79%	80%
			Penanganan jumlah kasus kebakaran dan kebencanaan	100%	100%
		Mewujudkan Stabilitas Daerah yang Kondusif dan aman	Persentase Penyelesaian Gangguan Ideologi, konflik Suku, Agama, Ras dan Antar Golongan	100%	100%
3	Penguatan Pengelolaan Infrastruktur dan Utilitas Perkotaan serta Penataan Lingkungan	Terwujudnya Aksesibilitas dan Kapabilitas Utilitas Perkotaan yang Berkelanjutan	Indeks Kepuasan Layanan Infrastruktur (IKLI)	7,5	7,71
			Indeks Kualitas Lingkungan Hidup	55,2	59,15
4	Penguatan Kapasitas Ekonomi Perkotaan	Terjaganya Pertumbuhan Ekonomi	Laju Pertumbuhan Ekonomi	3.25-4.25	Data belum dikeluarkan BPS
5	Peningkatan Kualitas Kehidupan Masyarakat Perkotaan	Terwujudnya Sumber Daya Manusia yang Berdaya Saing	Indeks Pembangunan Manusia	79,15	79,58
			Indeks Pembangunan Gender	94,50	Data belum dikeluarkan BPS
			Kriteria Kota Layak Anak	Nindya	Nindya
			Cakupan pemberdayaan masyarakat dalam pembangunan	88%	88,2%.
			Persentase Penduduk Miskin	9	8,33

LAMPIRAN II INDIKATOR SASARAN RPJMD KOTA JAMBI

No	Misi	Tujuan	Indikator Tujuan	Sasaran	Indikator Sasaran	Target 2022	Realisasi 2022	Persentase Capaian 2022	
1	2	3	4	5	6	7	8	9	
1	Penguatan Birokrasi dan Peningkatan Pelayanan Masyarakat berbasis Teknologi Informasi	Meningkatnya Kinerja Penyelenggaraan Pemerintahan dan Pelayanan Publik	Indeks Reformasi Birokrasi Publik	Meningkatkan Profesionalisme ASN dan akuntabilitas kinerja pemerintah berbasis TIK	Indeks Sistem Pemerintahan Berbasis Elektronik (SPBE)	3	2,79	93,0%	
					Indeks Profesionalitas ASN	64,08	64,21	100,2%	
					Nilai SAKIP	BB	B		
					Indeks Efektifitas Pengendalian Korupsi (IEPK)	2,648	2,160	81,6%	
					Indeks Pelayanan Publik (IPP)	3,99 (B)	4,205	105,4%	
2	Penguatan Penegakan Hukum, Trantibmas dan Kenyamanan Masyarakat	Meningkatnya Ketentraman, ketertiban Umum dan Perlindungan Masyarakat	Persentase Peningkatan Ketentraman Ketertiban Umum dan Perlindungan Masyarakat	Menurunkan tingkat pelanggaran terhadap PERDA dan PERWAL	Persentase PERDA dan PERWAL yang Ditegakkan	84%	91,30%	108,7%	
					Cakupan pelayanan pemadam kebakaran	100%	100%	100,0%	
		Mewujudkan Stabilitas Daerah yang Kondusif dan aman	Persentase Penyelesaian Gangguan Ideologi, konflik Suku, Agama, Ras dan Antar Golongan	Meningkatkan pemahaman tentang arti pentingnya ideologi pancasila dan kebhinekaan dalam kehidupan sosial masyarakat	Persentase pembinaan terhadap masyarakat terkait ideologi Pancasila	80%	80%	100,0%	
					Meningkatkan peran organisasi kemasyarakatan dan Parpol dalam pembangunan	Persentase orkemas dan Parpol yang berperan aktif di masyarakat	80%	80%	100,0%
3	Penguatan Pengelolaan Infrastruktur dan Utilitas Perkotaan serta Penataan Lingkungan	Terwujudnya Aksesibilitas dan Kapabilitas Utilitas Perkotaan yang Berkelanjutan	Indeks Kepuasan Layanan Infrastruktur (IKLI)	Peningkatan Kualitas Pelayanan Perhubungan	Penurunan V/C Ratio Jaringan Jalan	0,470	0,456	97,0%	
					Peningkatan Kualitas dan Kuantitas Perumahan dan Permukiman Layak Huni	Persentase Perumahan dan Permukiman Tidak Layak Huni yang ditangani	49,11%	49,59%	101,0%
					Meningkatnya Pelayanan Infrastruktur dan Utilitas Perkotaan	Cakupan Layanan Infrastruktur Perkotaan	63,31%	63,77%	100,7%
					Penurunan Luasan Kawasan Genangan	Luasan Kawasan Genangan	860 Ha	790,18 Ha	108,8%
			Indeks Kualitas Lingkungan Hidup	Meningkatkan Perlindungan Dan Pengelolaan Lingkungan Hidup	Indeks Kualitas Air	39,90	42,50	106,5%	
					Indeks Kualitas Udara	80,76	88,09	109,1%	
					Indeks Kualitas Tutupan Lahan	44,87	49,92	111,3%	
4	Penguatan Kapasitas Ekonomi Perkotaan	Terjaganya Pertumbuhan Ekonomi	Laju Pertumbuhan Ekonomi	Pengendalian Laju Inflasi Kota Jambi	Laju Inflasi	3.50-5.00	6,39%*		
				Meningkatnya Ketahanan Pangan	Indeks Ketahanan Pangan	79,00	77,50*	98,1%	

No	Misi	Tujuan	Indikator Tujuan	Sasaran	Indikator Sasaran	Target 2022	Realisasi 2022	Persentase Capaian 2022				
				Meningkatkan Kontribusi Sektor Pariwisata Terhadap PDRB	Kontribusi Pariwisata terhadap PDRB	2.45%	Data belum dikeluarkan BPS					
				Meningkatkan Pendapatan Asli Daerah (PAD)	Persentase peningkatan Pendapatan Asli Daerah (PAD)	9%	13,53%	150,3%				
				Meningkatkan Realisasi Investasi	Realisasi Investasi	498.35 M	744,785 M	149,45%				
				Penurunan Tingkat Pengangguran Terbuka	Tingkat Pengangguran Terbuka	9,60%	8,95%	93,2%				
				Meningkatkan Daya Saing Usaha Skala mikro dan Kecil	Persentase usaha mikro kecil yang berkualitas	9,47%	9,47%	100,0%				
					Persentase Daya Saing Produk IKM	7,50%	1,89%	25,2%				
					Persentase koperasi berkualitas	32,72%	33,64%	102,8%				
				5	Peningkatan Kualitas Kehidupan Masyarakat Perkotaan	Terwujudnya Sumber Daya Manusia yang Berdaya Saing	Indeks Pembangunan Manusia	Meningkatkan Derajat Kesehatan	Umur Harapan Hidup (UHH)	72,81	72,99	100,2%
								Meningkatkan Kualitas dan Aksesibilitas Pendidikan	Harapan Lama Sekolah (HLS)	15,38	15,38	100,0%
									Rata-rata Lama Sekolah (RLS)	11,21	11,21	100,0%
Laju Pertumbuhan Penduduk	1,03	1,20%	1,2%									
Mengendalikan angka Kelahiran Penduduk	Persentase Jumlah Keluarga Sejahtera	96,92%	-									
	Indeks Pembangunan Gender	Meningkatkan Kesetaraan Gender	Indeks Pemberdayaan Gender					69,89	Data belum dikeluarkan BPS			
Kriteria Kota Layak Anak	Meningkatkan Pemenuhan Hak Anak	Persentase Hak Anak yang Terpenuhi	80%					80%	100,0%			
Cakupan pemberdayaan masyarakat dalam pembangunan	Meningkatkan partisipasi masyarakat dalam pembangunan	Persentase pemberdayaan masyarakat dalam pembangunan	88,00%					88,20%	100,2%			
	Meningkatkan Prestasi dan Kreativitas Kepemudaan	Indeks Pembangunan Pemuda	57,95					57,96	100,0%			
Persentase Penduduk Miskin	Menurunkan angka PMKS	Persentase PMKS yang tertangani	80%					121,65%	152,1%			

1. Tabel Capaian Urusan Wajib Tahun 2022

NO	URUSAN PEMERINTAHAN	OPD	URAIAN PROGRAM/KEGIATAN/SUB KEGIATAN	INDIKATOR KINERJA	TARGET		REALISASI				PERMASALAHAN	UPAYA MENGATASI PERMASALAHAN
					KINERJA	KEUANGAN	KINERJA	KEUANGAN	KEUANGAN (%)	FISIK (%)		
1	2	3	4	5	6	7	8	9	10	11	12	13
1	Pendidikan	Dinas Pendidikan	Program Penunjang Urusan Pemerintahan Daerah Kabupaten/ Kota	Meningkatnya Indeks Reformasi Birokrasi	B	313.490.031.893	B	263.151.956.266	83,94			
			Perencanaan, Penganggaran, dan Evaluasi Kinerja Perangkat Daerah	Nilai AKIP (A)	NILAI AKIP (A)	411.710.620	NILAI AKIP (A)	369.100.022	89,65			
			1 Penyusunan Dokumen Perencanaan Perangkat Daerah	Jumlah Dokumen Perencanaan yang dapat disusun	12 Dokumen	308.306.322	12 Dokumen	266.413.072	86,41	100,00	Efisiensi Narasumber	Pemetaan Rencana Kegiatan
			2 Evaluasi Kinerja Perangkat Daerah	Terlaksananya Evaluasi Kinerja Perangkat Daerah	4 Laporan	103.404.298	4 Laporan	102.686.950	99,31	100,00		
			Administrasi Keuangan Perangkat Daerah	Tertib Pengelolaan Administrasi Keuangan	100%	309.397.375.180	100%	259.558.184.469	83,89			
			1 Penyediaan Gaji dan Tunjangan ASN	Jumlah Orang yang Menerima Gaji dan Tunjangan ASN	2207 orang	308.432.319.780	2207 orang	258.785.963.669	83,90	100,00	Selisih Anggaran Gaji, Sisa Tamsil, Guru Pensiun/Mutasi, Sisa TPG, Sisa TPP	Telah dilakukan konsultasi dengan Kementerian, terkait besaran sisa Anggaran Tambahan Penghasilan Guru
			2 Pelaksanaan Penatausahaan dan Pengujian/Verifikasi Keuangan SKPD	Jumlah Pelaksanaan Penatausahaan dan Pengujian/ Verifikasi Keuangan SKPD	85 Dokumen	943.120.400	85 Dokumen	761.765.800	80,77	100,00		
			3 Koordinasi dan Penyusunan Laporan Keuangan Akhir Tahun SKPD	Jumlah Dokumen Koordinasi dan Pelaksanaan Akuntansi SKPD	1 Dokumen	21.935.000	1 Dokumen	10.455.000	47,66	100,00		
			Administrasi Barang Milik Daerah pada Perangkat Daerah	Tertib Pengelolaan Administrasi Barang Milik Daerah	100%	915.076.440	100%	799.671.800	87,39			
			1 Pengamanan Barang Milik Daerah SKPD	Jumlah Dokumen Pengamanan Barang Milik Daerah SKPD	1 Dokumen	40.238.040	1 Dokumen	32.508.000	80,79	100,00		
			2 Pembinaan, Pengawasan, dan Pengendalian Barang Milik Daerah pada SKPD	Jumlah Laporan Hasil Pembinaan, Pengawasan, dan Pengendalian Barang Milik Daerah pada SKPD	1 Laporan	21.900.000	1 Laporan	14.400.000	65,75	100,00		
			3 Penatausahaan Barang Milik Daerah pada SKPD	Jumlah Laporan Penatausahaan Barang Milik Daerah pada SKPD	12 Laporan	852.938.400	12 Laporan	752.763.800	88,26	100,00		
			Administrasi Kepegawaian Perangkat Daerah	Tertib Administrasi Kepegawaian	100%	205.450.000	100%	182.719.647	88,94			
			1 Pengadaan Pakaian Dinas Beserta Atribut Kelengkapannya	Jumlah Paket Pakaian Dinas beserta Atribut Kelengkapannya	169 Paket	125.250.000	159 Paket	109.246.200	87,22	100,00		
			2 Bimbingan Teknis Implementasi Peraturan Perundang-Undangan	Jumlah Orang yang Mengikuti Bimbingan Teknis Implementasi Peraturan Perundang-Undangan	8 Orang	80.200.000	8 Orang	73.473.447	91,61	100,00		
			Administrasi Umum Perangkat Daerah	Tertib Pengelolaan Administrasi Umum	100%	1.236.410.072	100%	1.180.216.012	95,46			
			1 Penyediaan Komponen Instalasi Listrik/Penerangan Bangunan Kantor	Jumlah Paket Komponen Instalasi Listrik/Penerangan Bangunan Kantor yang Disediakan	50 Paket	11.595.000	50 Paket	11.375.000	98,10	100,00		
			2 Penyediaan Peralatan dan Perlengkapan Kantor	Jumlah Peralatan dan Perlengkapan Kantor	15 Unit	190.948.898	15 Unit	177.180.000	92,79	100,00		
			3 Penyediaan Bahan Logistik Kantor	Jumlah Paket Bahan Logistik Kantor yang Disediakan	57 Paket	119.644.188	57 Paket	119.170.000	99,60	100,00		
			4 Penyediaan Barang Cetak dan Penggandaan	Jumlah Paket Barang Cetak dan Penggandaan yang Disediakan	5 Paket	73.521.986	5 Paket	53.938.550	73,36	100,00		
			5 Fasilitasi Kunjungan Tamu	Jumlah Laporan Fasilitasi Kunjungan Tamu	1 Laporan	17.250.000	1 Laporan	7.237.500	41,96	100,00		
			6 Penyelenggaraan Rapat Koordinasi dan Konsultasi SKPD	Jumlah Laporan Penyelenggaraan Rapat Koordinasi dan Konsultasi SKPD	3 Laporan	823.450.000	3 Laporan	811.314.962	98,53	100,00		

1	2	3	4	5	6	7	8	9	10	11	12	13
			Penyediaan Jasa Penunjang Urusan Pemerintahan Daerah	Tersedianya Jasa Penunjang Urusan Pemerintahan Daerah	100%	552.945.400	100%	500.973.045	90,60			
	1		Penyediaan Jasa Komunikasi, Sumber Daya Air dan Listrik	Jumlah Laporan Penyediaan Jasa Komunikasi, Sumber Daya Air dan Listrik yang Disediakan	3 Laporan	232.000.000	3 Laporan	196.797.845	84,83	100,00		
	2		Penyediaan Jasa Pelayanan Umum Kantor	Jumlah Laporan Penyediaan Jasa Pelayanan Umum Kantor yang Disediakan	3 Laporan	320.945.400	3 Laporan	304.175.200	94,77	100,00		
			Pemeliharaan Barang Milik Daerah Penunjang Urusan Pemerintahan Daerah	Terpeliharanya Barang Milik Daerah	100%	771.064.181	100%	561.091.271	72,77			
	1		Penyediaan Jasa Pemeliharaan, Biaya Pemeliharaan dan Pajak Kendaraan Perorangan Dinas atau Kendaraan Dinas Jabatan	Jumlah Kendaraan Perorangan Dinas atau Kendaraan Dinas Jabatan yang Dipelihara dan dibayarkan Pajaknya	1 Unit	48.000.000	1 Unit	23.238.128	48,41	100,00		
	2		Penyediaan Jasa Pemeliharaan, Biaya Pemeliharaan, Pajak, dan Perizinan Kendaraan Dinas Operasional atau Lapangan	umlah Kendaraan Dinas Operasional atau Lapangan yang Dipelihara dan dibayarkan Pajak dan Perizinannya	107 Unit	664.808.181	107 Unit	505.833.143	76,09	100,00		
	3		Pemeliharaan Peralatan dan Mesin Lainnya	Jumlah Peralatan dan Mesin Lainnya yang Dipelihara	41 Unit	41.756.000	41 Unit	15.620.000	37,41	100,00		
	4		Pemeliharaan/Rehabilitasi Gedung Kantor dan Bangunan Lainnya	Jumlah Sarana dan Prasarana Gedung Kantor atau Bangunan Lainnya yang Dipelihara/ Direhabilitasi	1 Unit	16.500.000	1 Unit	16.400.000	99,39	100,00		
			Program Pengelolaan Pendidikan	Meningkatnya Angka Partisipasi Murni (APM) SD	99.49 Persen	158.763.917.938	99.49 Persen	151.471.237.190	95,41			
			Pengelolaan Pendidikan Sekolah Dasar	Meningkatnya Sekolah Dasar yang sesuai Standar Nasional Pendidikan (SNP)	90%	97.494.772.552	90%	95.583.597.846	98,04			
	1		Pembangunan Ruang Unit Kesehatan Sekolah	Jumlah Ruang Unit Kesehatan Sekolah yang Telah Dibangun	5 Ruang	533.824.712	5 Ruang	532.686.883	99,79	100,00		
	2		Pembangunan Sarana, Prasarana dan Utilitas Sekolah	Jumlah Sarana, Prasarana dan Utilitas Sekolah yang Telah Dibangun	12 Unit	1.659.326.594	12 Unit	1.648.741.134	99,36	100,00		
	3		Rehabilitasi Sedang/Berat Sarana, Prasarana dan Utilitas Sekolah	Jumlah Sarana, Prasarana dan Utilitas Sekolah yang Telah Direhabilitasi	33 Unit	6.188.974.106	33 Unit	6.050.673.855	97,77	100,00	Selisih Penawaran (Sisa Kontrak)	
	4		Pengadaan Mebel Sekolah	Jumlah Mebel sekolah yang Tersedia	54 Paket	2.925.400.023	54 Paket	2.921.039.000	99,85	100,00		
	5		Pengadaan Perlengkapan Siswa	Jumlah Perlengkapan Peserta Didik yang Tersedia	6 Unit	107.341.700	6 Unit	106.947.000	99,63	100,00		
	6		Penyediaan Biaya Personil Peserta Didik Sekolah Dasar	umlah Peserta Didik Sekolah Dasar yang Menerima Biaya Personil Peserta Didik	886 Peserta Didik	1.123.253.900	722 Peserta Didik	838.231.000	74,63	100,00	Kurangnya Penyerapan Peserta Didik Penerima	Mengusulkan kenaikan besaran bantuan per bulan bagi Peserta Didik
	7		Pengadaan Alat Praktik dan Peraga Siswa	Jumlah Alat Praktik dan Peraga Siswa yang Tersedia	48 Paket	6.103.268.839	48 Paket	6.082.941.799	99,67	100,00		
	8		Penyelenggaraan Proses Belajar dan Ujian bagi Peserta Didik	Jumlah Satuan Pendidikan yang Menyelenggarakan Proses Belajar dan Ujian	204 Satuan Pendidikan	48.782.000	204 Satuan Pendidikan	45.282.000	92,83	100,00		
	9		Pembinaan Minat, Bakat dan Kreativitas Siswa	Jumlah Siswa yang Mengikuti Ajang Kompetisi/Lomba Akademik dan Non Akademik	389 Peserta Didik	792.196.084	389 Peserta Didik	741.904.290	93,65	100,00	Efisiensi Tim kesehatan/ Official menyesuaikan Juknis Pelaksanaan	
	10		Penyediaan Pendidik dan Tenaga Kependidikan bagi Satuan Pendidikan Sekolah Dasar	Jumlah Pendidik dan Tenaga Kependidikan yang Tersedia pada Satuan Pendidikan Sekolah Dasar	1678 Orang	25.235.589.700	1678 Orang	24.659.341.500	97,72	100,00	Pengunduran diri Tenaga Honor Sekolah	Pemetaan kebutuhan untuk pengisian kekosongan tenaga Pendidik/Kependidikan
	11		Pengembangan Karir Pendidik dan Tenaga Kependidikan pada Satuan Pendidikan Sekolah Dasar	Jumlah Pendidik dan Tenaga Kependidikan yang Mendapatkan Fasilitas Kenaikan Pangkat/ Golongan, Pemberian Promosi, Peningkatan Kompetensi dan Kualifikasi	150 Orang	388.862.220	150 Orang	343.090.528	88,23	100,00		
	12		Pembinaan Kelembagaan dan Manajemen Sekolah	Jumlah Sekolah Menengah Dasar yang Dilaksanakan Pembinaan Kelembagaan dan manajemen sekolah	204 Satuan Pendidikan	217.170.600	204 Satuan Pendidikan	209.712.000	96,57	100,00		

1	2	3	4	5	6	7	8	9	10	11	12	13	
			13	Pengelolaan Dana BOS Sekolah Dasar	Jumlah Sekolah Dasar yang Mengelola Dana BOS	204 Satuan Pendidikan	52.135.035.274	204 Satuan Pendidikan	51.367.301.857	98,53	100,00	Selisih Penetapan BOS dengan Dana Salur dari Kementerian	
			14	Peningkatan Kapasitas Pengelolaan Dana BOS Sekolah Dasar	Jumlah Tenaga Pengelola yang Meningkatkan Kapasitasnya dalam Pengelolaan Dana BOS Sekolah Dasar	204 Orang	35.746.800	204 Orang	35.705.000	99,88	100,00		
			Pengelolaan Pendidikan Sekolah Menengah Pertama		Meningkatnya Sekolah Menengah Pertama yang sesuai Standar Nasional Pendidikan (SNP)	85%	49.853.966.012	85%	45.415.001.444	91,10			
			1	Pembangunan Sarana, Prasarana dan Utilitas Sekolah	Jumlah Sarana, Prasarana dan Utilitas Sekolah yang Telah Dibangun	5 Unit	429.349.619	5 Unit	428.143.350	99,72	100,00		
			2	Rehabilitasi Sedang/Berat Ruang Kelas Sekolah	Jumlah Ruang kelas sekolah yang Telah Direhabilitasi Sedang/Berat	5 Ruang	1.900.044.543	5 Ruang	1.887.784.307	99,35	100,00		
			3	Rehabilitasi Sedang/Berat Sarana, Prasarana dan Utilitas Sekolah	Jumlah Sarana, Prasarana dan Utilitas Sekolah yang Telah Direhabilitasi Sedang/Berat	8 Unit	3.062.950.440	8 Unit	3.033.700.987	99,05	100,00		
			4	Pengadaan Mebel Sekolah	Jumlah Mebel Sekolah yang Tersedia	10 Paket	1.240.963.029	10 Paket	1.220.965.000	98,39	100,00		
			5	Penyediaan Biaya Personil Peserta Didik Sekolah Menengah Pertama	Jumlah Peserta didik Sekolah Menengah Pertama yang Menerima Biaya Personil Peserta Didik	2 Peserta Didik	1.446.234.900	724 Peserta Didik	1.334.338.400	92,26	100,00	Kurangnya Penyerapan Peserta Didik Penerima	Mengusulkan kenaikan besaran bantuan per bulan bagi Peserta Didik
			6	Perlengkapan Belajar Peserta Didik	Jumlah Perlengkapan Peserta Didik yang Tersedia	5 Paket	98.568.000	5 Paket	97.550.000	98,97	100,00		
			7	Pengadaan Alat Praktik dan Peraga Siswa	Jumlah Alat Praktik dan Peraga Siswa yang Tersedia	10 Paket	950.116.446	10 Paket	853.446.446	89,83	100,00	Selisih Penawaran (Sisa Kontrak)	
			8	Penyelenggaraan Proses Belajar dan Ujian bagi Peserta Didik	Jumlah Peserta Didik yang Mengikuti Proses Belajar dan Ujian	18898 Peserta Didik	59.650.400	18898 Peserta Didik	56.746.700	95,13	100,00		
			9	Penyiapan dan Tindak Lanjut Evaluasi Satuan Pendidikan Sekolah Menengah Pertama	Jumlah Satuan Pendidikan Menengah Pertama yang Siap Dievaluasi dan Melaksanakan Rekomendasi	26 Satuan Pendidikan	207.729.100	26 Satuan Pendidikan	207.059.500	99,68	100,00		
			10	Pembinaan Minat, Bakat dan Kreativitas Siswa	Jumlah Siswa yang Mengikuti Ajang Kompetisi/Lomba Akademik dan Non Akademik	669 Peserta Didik	450.333.300	669 Peserta Didik	376.729.800	83,66	100,00	Efisiensi Tim kesehatan/ Official menyesuaikan Juknis Pelaksanaan	
			11	Penyediaan Pendidik dan Tenaga Kependidikan bagi Satuan Pendidikan Sekolah Menengah Pertama	Jumlah Pendidik dan Tenaga Kependidikan yang Tersedia pada Satuan Pendidikan Sekolah Menengah Pertama	469 Orang	7.743.153.800	469 Orang	7.556.357.800	97,59	100,00	Beberapa Guru Honor tidak dapat memenuhi Jam wajib mengajar (24 Jam/Minngu)	Pemetaan kebutuhan kekosongan Jam Mengajar
			12	Pengembangan Karir Pendidik dan Tenaga Kependidikan pada Satuan Pendidikan Sekolah Menengah Pertama	Jumlah Pendidik dan Tenaga Kependidikan yang Mendapatkan Fasilitas Kenaikan Pangkat/Golongan, Pemberian Promosi, Peningkatan Kompetensi dan Kualifikasi	66 Orang	103.665.750	66 Orang	84.502.050	81,51	100,00		
			13	Pembinaan Kelembagaan dan Manajemen Sekolah	Jumlah Sekolah Menengah Pertama yang Dilaksanakan Pembinaan	72 Satuan Pendidikan	113.022.109	72 Satuan Pendidikan	96.132.108	85,06	100,00		
			14	Pengelolaan Dana BOS Sekolah Menengah Pertama	Jumlah Sekolah Menengah pertama yang Mengelola Dana BOS	72 Satuan Pendidikan	31.950.764.726	72 Satuan Pendidikan	28.094.959.296	87,93	100,00	Selisih Penetapan BOS dengan Dana Salur dari Kementerian	
			15	Peningkatan Kapasitas Pengelolaan Dana BOS Sekolah Menengah Pertama	Jumlah Tenaga yang Meningkatkan Kapasitasnya dalam Pengelolaan Dana BOS Sekolah Menengah Pertama	72 Orang	97.419.850	72 Orang	86.585.700	88,88	100,00		
			Pengelolaan Pendidikan Anak Usia Dini (PAUD)		Meningkatnya Satuan Pendidikan Anak Usia Dini (PAUD) yang sesuai Standar Nasional Pendidikan (SNP)	65%	8.448.173.527	65%	7.702.588.530	91,17			
			1	Pengadaan Perlengkapan Siswa PAUD	Jumlah Perlengkapan Peserta Didik PAUD yang Tersedia	1000 Paket	120.001.134	1000 Paket	119.819.670	99,85	100,00		
			2	Pengadaan Alat Praktik dan Peraga Siswa PAUD	Jumlah Alat Praktik dan Peraga PAUD yang Tersedia	20 Paket	518.991.000	20 Paket	452.658.680	87,22	100,00	Selisih Penawaran (Sisa Kontrak) & Efisiensi Kegiatan	
			3	Penyelenggaraan Proses Belajar PAUD	Jumlah Peserta Didik PAUD yang Mengikuti Proses Belajar	8152 Peserta Didik	46.722.400	8152 Peserta Didik	46.236.500	98,96	100,00		

1	2	3	4	5	6	7	8	9	10	11	12	13
			4	Penyiapan dan Tindak Lanjut Evaluasi Satuan PAUD	Jumlah PAUD yang Siap Dievaluasi dan Melaksanakan Rekomendasi	40 Satuan Pendidikan	22.107.250	40 Satuan Pendidikan	21.847.500	98,83	100,00	
			5	Penyediaan Pendidik dan Tenaga Kependidikan bagi Satuan PAUD	Jumlah Pendidik dan Tenaga Kependidikan yang Tersedia pada PAUD	300 Orang	794.992.400	300 Orang	788.748.000	99,21	100,00	
			6	Pengembangan Karir Pendidik dan Tenaga Kependidikan pada Satuan Pendidikan PAUD	Jumlah Pendidik dan Tenaga Kependidikan yang Mendapatkan Fasilitas Kenaikan Pangkat/Golongan, Pemberian Promosi, Peningkatan Kompetensi dan Kualifikasi	227 Orang	220.598.681	227 Orang	217.482.845	98,59	100,00	
			7	Pembinaan Kelembagaan dan Manajemen PAUD	Jumlah PAUD yang dilaksanakan Pembinaan Kelembagaan dan Manajemen	345 Satuan Pendidikan	124.096.900	345 Satuan Pendidikan	117.341.500	94,56	100,00	
			8	Pengelolaan Dana BOP PAUD	Jumlah PAUD yang Mengelola Dana BOP	345 Satuan Pendidikan	6.537.000.000	345 Satuan Pendidikan	5.877.527.735	89,91	100,00	Selisih Penetapan BOP PAUD dengan Dana Salur dari Kementerian
			9	Peningkatan Kapasitas Pengelolaan Dana BOP PAUD	Jumlah Tenaga yang Meningkatkan Kapasitasnya dalam Pengelolaan Dana BOP PAUD	345 Orang	63.663.762	345 Orang	60.926.100	95,70	100,00	
			Pengelolaan Pendidikan Nonformal/Kesetaraan		Meningkatnya Pendidikan Non Formal/Kesetaraan yang sesuai Standar Nasional Pendidikan (SNP)	72.90 persen	2.967.005.847	72.90 persen	2.770.049.370	93,36		
			1	Pengadaan Perlengkapan Pendidikan Nonformal/Kesetaraan	Jumlah Perlengkapan Pendidikan Non Formal/Kesetaraan yang Tersedia	100 Paket	34.390.947	100 Paket	34.252.970	99,60	100,00	
			2	Penyelenggaraan Proses Belajar Nonformal/Kesetaraan	Jumlah Peserta Didik yang Mengikuti Proses Belajar	1609 Peserta Didik	17.040.830	1609 Peserta Didik	16.855.300	98,91	100,00	
			3	Penyiapan dan Tindak Lanjut Evaluasi Satuan Pendidikan di Pendidikan Nonformal/Kesetaraan	Jumlah Satuan Pendidikan Non Formal/Kesetaraan Siap Dievaluasi dan Melaksanakan Rekomendasi	10 Satuan Pendidikan	56.251.410	10 Satuan Pendidikan	54.123.100	96,22	100,00	
			4	Penyediaan Pendidik dan Tenaga Kependidikan bagi Satuan Pendidikan Nonformal/Kesetaraan	Jumlah Pendidik dan Tenaga Kependidikan Tersedia bagi Satuan Pendidikan Non Formal/Kesetaraan	16 Orang	87.591.460	16 Orang	83.726.600	95,59	100,00	
			5	Pengelolaan Dana BOP Sekolah Nonformal/Kesetaraan	Jumlah Sekolah Non Formal/Kesetaraan yang Mengelola Dana BOP	14 Satuan Pendidikan	2.672.100.000	14 Satuan Pendidikan	2.487.700.000	93,10	100,00	Selisih Penetapan BOP Kesetaraan dengan Dana Salur dari Kementerian
			6	Peningkatan Kapasitas Pengelolaan Dana BOP Sekolah Nonformal/Kesetaraan	Jumlah Tenaga yang Meningkatkan Kapasitasnya dalam Pengelolaan Dana BOP Sekolah NonFormal/Kesetaraan	14 Orang	99.631.200	14 Orang	93.391.400	93,74	100,00	
			Program Pengembangan Kurikulum		Meningkatnya Kompetensi Peserta Didik Terhadap Kearifan Lokal	75 Persen	28.919.870	75 Persen	24.031.750	83,10		
			Penetapan Kurikulum Muatan Lokal Pendidikan Dasar		Meningkatnya Implementasi Kurikulum Mulok pada Satuan Pendidikan Dasar	86%	15.940.750	86%	11.367.050	71,31		
			1	Penyusunan Silabus Muatan Lokal Pendidikan Dasar	Jumlah Silabus Muatan Lokal Pendidikan Dasar yang Tersusun	1 Dokumen	15.940.750	1 Dokumen	11.367.050	71,31	100,00	Efisiensi Narasumber Dalam Daerah
			Penetapan Kurikulum Muatan Lokal Pendidikan Anak Usia Dini dan Pendidikan Nonformal		Meningkatnya Implementasi Kurikulum Mulok pada Satuan Pendidikan PAUD dan Pendidikan Nonformal	70%	12.979.120	70%	12.664.700	97,58		
			1	Penyusunan Silabus Muatan Lokal Pendidikan Anak Usia Dini dan Pendidikan Nonformal	Jumlah Silabus Muatan Lokal Pendidikan Anak Usia Dini dan Pendidikan Non Formal yang Tersusun	1 Dokumen	12.979.120	1 Dokumen	12.664.700	97,58	100,00	
			Program Pendidik dan Tenaga Kependidikan		Meningkatnya Kinerja Pendidik dan Tenaga Kependidikan	100 Persen	79.392.800	100 Persen	49.588.000	62,46		
			Pemerataan Kuantitas dan Kualitas Pendidik dan Tenaga Kependidikan bagi Satuan Pendidikan Dasar, PAUD, dan Pendidikan Nonformal/Kesetaraan		Rasio Guru dan Peserta Didik Sesuai SNP	56%	79.392.800	56%	49.588.000	62,46		
			1	Perhitungan dan Pemetaan Pendidik dan Tenaga Kependidikan Satuan Pendidikan Dasar, PAUD, dan Pendidikan Nonformal/Kesetaraan	Jumlah Dokumen Hasil Perhitungan dan Pemetaan Pendidik dan Tenaga Kependidikan Satuan Pendidikan Dasar, PAUD, dan Pendidikan Nonformal/Kesetaraan	1 Dokumen	48.851.800	1 Dokumen	45.088.000	92,30	100,00	Pemantapan Rencana Kegiatan Berdasarkan Kebutuhan dan Raport Pendidikan

1	2	3	4	5	6	7	8	9	10	11	12	13	
			2	Penataan Pendistribusian Pendidik dan Tenaga Kependidikan bagi Satuan Pendidikan Dasar, PAUD, dan Pendidikan Nonformal/Kesetaraan	Jumlah Laporan Hasil Pelaksanaan Penataan Pendistribusian Pendidik dan Tenaga Kependidikan Satuan Satuan Pendidikan Dasar, PAUD, dan Pendidikan Nonformal/Kesetaraan	1 Dokumen	30.541.000	1 Dokumen	4.500.000	14,73	100,00	Efisiensi Kegiatan	Pemantapan Rencana Kegiatan Berdasarkan Kebutuhan dan Raport Pendidikan
			Program Pengendalian Izin Pendidikan		Tertib Pengelolaan Perizinan Pendidikan	5 Persen	132.326.207	5 Persen	120.044.515	90,72			
			Penerbitan Izin Pendidikan Dasar yang Diselenggarakan oleh Masyarakat		Penerbitan Izin Pendidikan Dasar yang diselenggarakan Oleh Masyarakat sesuai dengan Peraturan dan ketentuan yang berlaku	100%	66.577.687	100%	64.069.315	96,23			
			1	Pengendalian dan Pengawasan Perizinan Pendidikan Dasar yang Diselenggarakan oleh Masyarakat	Jumlah Dokumen Hasil pelaksanaan Pengendalian dan Pengawasan Perizinan Pendidikan Dasar yang Diselenggarakan oleh Masyarakat	25 Dokumen	66.577.687	25 Dokumen	64.069.315	96,23	100,00		
			Penerbitan Izin PAUD dan Pendidikan Nonformal yang Diselenggarakan oleh Masyarakat		Penerbitan Izin PAUD dan Pendidikan Non Formal yang diselenggarakan Oleh Masyarakat sesuai dengan Peraturan dan ketentuan yang berlaku	100%	65.748.520	100%	55.975.200	85,14			
			1	Pengendalian dan Pengawasan Perizinan PAUD dan Pendidikan Nonformal yang Diselenggarakan oleh Masyarakat	Jumlah Dokumen Hasil Pelaksanaan Pengendalian dan Pengawasan Perizinan PAUD dan Pendidikan Non Formal yang Diselenggarakan oleh Masyarakat	70 Dokumen	65.748.520	70 Dokumen	55.975.200	85,14	100,00	Efisiensi Narasumber Dalam Daerah	
JUMLAH							472.494.588.708		414.816.857.721	87,79			
2	Kesehatan	Dinas Kesehatan	Program Penunjang Urusan Pemerintahan Daerah Kabupaten/Kota		Indeks Birokrasi Pemerintah	B	214.296.204.113	B	198.310.761.204	92,54	100,00		
			Perencanaan, Penganggaran, dan Evaluasi Kinerja Perangkat Daerah		Terlaksananya Perencanaan, Penganggaran, dan Evaluasi Kinerja Perangkat Daerah	100%	44.646.173	100%	44.519.673	99,72	100,00		
			1	Penyusunan Dokumen Perencanaan Perangkat Daerah	Jumlah Dokumen Perencanaan Perangkat Daerah	2 Dokumen	6.640.720,00	2 Dokumen	6.640.720,00	100,00	100,00		
			2	Koordinasi dan Penyusunan Dokumen RKA-SKPD	Jumlah Dokumen RKA-SKPD dan Laporan Hasil Koordinasi Penyusunan Dokumen RKA-SKPD	1 Dokumen	5.749.575,00	1 Dokumen	5.749.575,00	100,00	100,00		
			3	Koordinasi dan Penyusunan Dokumen Perubahan RKA-SKPD	Jumlah Dokumen Perubahan RKA-SKPD dan Laporan Hasil Koordinasi Penyusunan Dokumen Perubahan RKA-SKPD	1 Dokumen	5.749.575,00	1 Dokumen	5.749.575,00	100,00	100,00		
			4	Koordinasi dan Penyusunan DPA-SKPD	Jumlah Dokumen DPA-SKPD dan Laporan Hasil Koordinasi Penyusunan Dokumen DPA-SKPD	1 Dokumen	5.749.575,00	1 Dokumen	5.749.575,00	100,00	100,00		
			5	Koordinasi dan Penyusunan Perubahan DPA-SKPD	Jumlah Dokumen Perubahan DPA-SKPD dan Laporan Hasil Koordinasi Penyusunan Dokumen Perubahan DPA-SKPD	1 Dokumen	5.749.575,00	1 Dokumen	5.749.575,00	100,00	100,00		
			6	Koordinasi dan Penyusunan Laporan Capaian Kinerja dan Ikhtisar Realisasi Kinerja SKPD	Jumlah Laporan Capaian Kinerja dan Ikhtisar Realisasi Kinerja SKPD dan Laporan Hasil Koordinasi Penyusunan Laporan Capaian Kinerja dan Ikhtisar Realisasi Kinerja SKPD	2 Laporan	4.657.461,00	2 Laporan	4.657.461,00	100,00	100,00		
			7	Evaluasi Kinerja Perangkat Daerah	Jumlah Laporan Evaluasi Kinerja Perangkat Daerah	2 Laporan	10.349.692,00	2 Laporan	10.223.192,00	98,78	100,00		
			Administrasi Keuangan Perangkat Daerah		Tertib Administrasi keuangan	100%	118.926.857.895	100%	118.166.394.907	99,36	100,00		
			1	Penyediaan Gaji dan Tunjangan ASN	Jumlah Orang yang Menerima Gaji dan Tunjangan ASN	1232 Orang	116.952.567.905	1232 Orang	116.543.173.847	99,65	100,00		
			2	Pelaksanaan Penatausahaan dan Pengujian/Verifikasi Keuangan SKPD	Jumlah Dokumen Penatausahaan dan Pengujian/Verifikasi Keuangan SKPD	5 Dokumen	1.913.911.430	5 Dokumen	1.575.657.200	82,33	100,00		
			3	Koordinasi dan Penyusunan Laporan Keuangan Akhir Tahun SKPD	Jumlah Laporan Keuangan Akhir Tahun SKPD dan Laporan Hasil Koordinasi Penyusunan Laporan Keuangan Akhir Tahun SKPD	2 Laporan	19.977.079,00	2 Laporan	7.290.979,00	36,50	100,00		
			4	Pengelolaan dan Penyediaan Bahan Tanggapan Pemeriksaan	Jumlah dokumen bahan tanggapan pemeriksaan	2 Dokumen	3.445.761,00	2 Dokumen	3.317.161,00	96,27	100,00		

1	2	3	4	5	6	7	8	9	10	11	12	13
			5 Koordinasi dan Penyusunan Laporan Keuangan Bulanan/Triwulanan/Semesteran SKPD	Jumlah Laporan Keuangan Bulanan/Triwulanan/ Semesteran SKPD dan Laporan Koordinasi Penyusunan Laporan Keuangan Bulanan/Triwulanan/Semesteran SKPD	4 Laporan	36.955.720,00	4 Laporan	36.955.720,00	100,00	100,00		
			Administrasi Barang Milik Daerah pada Perangkat Daerah	Tertib Administrasi Barang Milik Daerah	100%	23.055.722	100%	16.800.000	72,87	100,00		
			1 Rekonsiliasi dan Penyusunan Laporan Barang Milik Daerah pada SKPD	Jumlah Laporan Rekonsiliasi dan Penyusunan Laporan Barang Milik Daerah pada SKPD	4 Laporan	23.055.722,00	4 Laporan	16.800.000,00	72,87	100,00		
			Administrasi Kepegawaian Perangkat Daerah	Indeks Kompetensi ASN Perangkat Daerah	100%	126.249.198	100%	123.640.165	97,93	100,00		
			1 Peningkatan Sarana dan Prasarana Disiplin Pegawai	Jumlah Unit Peningkatan Sarana dan Prasarana Disiplin Pegawai	1 Unit	15.000.000	1 Unit	14.999.985	100,00	100,00		
			2 Pendidikan dan Pelatihan Pegawai Berdasarkan Tugas dan Fungsi	Jumlah Pegawai Berdasarkan Tugas dan Fungsi yang Mengikuti Pendidikan dan Pelatihan	9 Orang	72.000.000,00	9 Orang	69.450.000,00	96,46	100,00		
			3 Sosialisasi Peraturan Perundang-Undangan	Jumlah Orang yang Mengikuti Sosialisasi Peraturan Perundang-Undangan	40 Orang	36.218.462,00	40 Orang	36.180.420,00	99,89	100,00		
			4 Bimbingan Teknis Implementasi Peraturan Perundang-Undangan	Jumlah Orang yang Mengikuti Bimbingan Teknis Implementasi Peraturan Perundang-Undangan	40 Orang	3.030.736,00	40 Orang	3.009.760,00	99,31	100,00		
			Administrasi Umum Perangkat Daerah	Terwujudnya Kelancaran administrasi kantor	100%	525.027.990	100%	508.942.117	96,94	100,00		
			1 Penyediaan Komponen Instalasi Listrik/Penerangan Bangunan Kantor	Jumlah Paket Komponen Instalasi Listrik/Penerangan Bangunan Kantor yang Disediakan	2 Paket	29.993.025,00	2 Paket	29.842.000,00	99,50	100,00		
			2 Penyediaan Barang Cetak dan Penggandaan	Jumlah Paket Barang Cetak dan Penggandaan yang Disediakan	1 Paket	115.024.965,00	1 Paket	103.815.065,00	90,25	100,00		
			3 Fasilitasi Kunjungan Tamu	Jumlah Laporan Fasilitasi Kunjungan Tamu	12 Laporan	80.010.000,00	12 Laporan	75.540.000,00	94,41	100,00		
			4 Penyelenggaraan Rapat Koordinasi dan Konsultasi SKPD	Jumlah Laporan Penyelenggaraan Rapat Koordinasi dan Konsultasi SKPD	12 Laporan	300.000.000,00	12 Laporan	299.745.052,00	99,92	100,00		
			Pengadaan Barang Milik Daerah Penunjang Urusan Pemerintah Daerah	Tertib administrasi Pengadaan Barang Milik Daerah	100%	507.434.618	100%	490.189.900	96,60	100,00		
			1 Pengadaan Peralatan dan Mesin Lainnya	Jumlah Unit Peralatan dan Mesin Lainnya yang Disediakan	51 Unit	507.434.618,00	51 Unit	490.189.900,00	96,60	100,00		
			Penyediaan Jasa Penunjang Urusan Pemerintahan Daerah	Tertib administrasi Umum Perkantoran	100%	1.828.119.044	100%	1.507.605.982	82,47	100,00		
			1 Penyediaan Jasa Komunikasi, Sumber Daya Air dan Listrik	Jumlah Laporan Penyediaan Jasa Komunikasi, Sumber Daya Air dan Listrik yang Disediakan	12 Laporan	1.045.673.094,00	12 Laporan	785.130.632,00	75,08	100,00		
			2 Penyediaan Jasa Pelayanan Umum Kantor	Jumlah Laporan Penyediaan Jasa Pelayanan Umum Kantor yang Disediakan	12 Laporan	782.445.950,00	12 Laporan	722.475.350,00	92,34	100,00		
			Pemeliharaan Barang Milik Daerah Penunjang Urusan Pemerintahan Daerah	Tertib administrasi Pemeliharaan Barang Milik Daerah	100%	1.569.509.454	100%	1.342.909.862	85,56	100,00		
			1 Penyediaan Jasa Pemeliharaan, Biaya Pemeliharaan dan Pajak Kendaraan Perorangan Dinas atau Kendaraan Dinas Jabatan	Jumlah Kendaraan Perorangan Dinas atau Kendaraan Dinas Jabatan yang Dipelihara dan dibayarkan Pajaknya	41 Unit	219.595.454,00	41 Unit	179.970.888,00	81,96	100,00		
			2 Penyediaan Jasa Pemeliharaan, Biaya Pemeliharaan, Pajak, dan Perizinan Kendaraan Dinas Operasional atau Lapangan	Jumlah Kendaraan Dinas Operasional atau Lapangan yang Dipelihara dan dibayarkan Pajak dan Perizinannya	6 Unit	538.683.000,00	6 Unit	410.028.684,00	76,12	100,00		
			3 Pemeliharaan/Rehabilitasi Sarana dan Prasarana Pendukung Gedung Kantor atau Bangunan Lainnya	Jumlah Sarana dan Prasarana Gedung Kantor atau Bangunan Lainnya yang Dipelihara/Direhabilitasi	6 Unit	811.231.000,00	6 Unit	752.910.290,00	92,81	100,00		
			Peningkatan Pelayanan BLUD	Persentase cakupan pelayanan BLUD	100%	90.745.304.019	100%	76.109.758.598	83,87	100,00		
			1 Pelayanan dan Penunjang Pelayanan BLUD	Jumlah BLUD yang Menyediakan Pelayanan dan Penunjang Pelayanan	100%	90.745.304.019,00	100%	76.109.758.598	83,87	100,00		
			Program Pemenuhan Upaya Kesehatan Perorangan dan Upaya Kesehatan Masyarakat	persentase indikator SPM Bidang Kesehatan yang mencapai 90%	100%	75.631.791.662,00	100%	64.511.461.425,00	85,30	100,00		

1	2	3	4	5	6	7	8	9	10	11	12	13
			Penyediaan Fasilitas Pelayanan Kesehatan untuk UKM dan UKP Kewenangan Daerah Kabupaten/Kota	Meningkatnya fasilitas kesehatan yang sesuai SPM	100%	25.211.130.607	100%	24.402.309.728	96,79	100,00		
			1 Pembangunan Fasilitas Kesehatan Lainnya	Jumlah Fasilitas Kesehatan Lainnya yang Dibangun	1 unit	4.182.690.000	1 unit	4.175.955.000	99,84	100,00		
			2 Rehabilitasi dan Pemeliharaan Puskesmas	Jumlah Puskesmas yang di lakukan rehabilitasi dan pemeliharaan	17 Unit	1.930.000.000,00	17 Unit	1.925.116.050,00	99,75	100,00		
			3 Pengadaan Sarana Fasilitas Pelayanan Kesehatan	Jumlah Sarana di Fasilitas Pelayanan Kesehatan yang Disediakan	76 Unit	3.650.130.748,00	76 Unit	3.615.226.558,00	99,04	100,00		
			4 Pengadaan Prasarana dan Pendukung Fasilitas Pelayanan Kesehatan	Jumlah Prasarana Fasilitas Pelayanan Kesehatan yang Disediakan	28 Unit	368.807.589,00	28 Unit	341.049.440,00	92,47	100,00		
			5 Pengadaan Alat Kesehatan/Alat Penunjang Medik Fasilitas Pelayanan Kesehatan	Jumlah Alat Kesehatan/Alat Penunjang Medik Fasilitas Pelayanan Kesehatan yang Disediakan	80 Unit	8.382.456.829,00	80 Unit	7.971.193.575,00	95,09	100,00		
			6 Distribusi Alat Kesehatan, Obat, Vaksin, Bahan Medis Habis Pakai (BMHP), Makanan dan Minuman ke Puskesmas serta Fasilitas Kesehatan Lainnya	Jumlah faskes yang menerima distribusi Alat Kesehatan, Obat, Vaksin, Bahan Medis Habis Pakai (BMHP), Makanan dan Minuman	20 Unit	113.053.000,00	20 Unit	112.602.200,00	99,60	100,00		
			7 Pengadaan Obat, Vaksin	Jumlah Obat dan Vaksin yang Disediakan	1 Paket	3.124.896.606,00	1 Paket	2.912.112.627,00	93,19	100,00		
			8 Pengadaan Bahan Habis Pakai	Jumlah Bahan Habis Pakai yang Disediakan	1 Paket	3.459.095.835,00	1 Paket	3.349.054.278,00	96,82	100,00		
			Penyediaan Layanan Kesehatan untuk UKM dan UKP Rujukan Tingkat Daerah Kabupaten/Kota	Meningkatnya layanan kesehatan sesuai SPM	100%	49.143.771.391	100%	38.846.495.531	79,05	100,00		
			1 Pengelolaan Pelayanan Kesehatan Ibu Hamil	Jumlah Ibu Hamil yang Mendapatkan Pelayanan Kesehatan Sesuai Standar	11.571 Orang	725.905.306,00	10.083 Orang	537.711.582,00	74,07	87,00		
			2 Pengelolaan Pelayanan Kesehatan Ibu Bersalin	Jumlah Ibu Bersalin yang Mendapatkan Pelayanan Kesehatan Sesuai Standar	11.044 Orang	323.871.220,00	10.774 Orang	120.098.700,00	37,08	97,6		
			3 Pengelolaan Pelayanan Kesehatan Bayi Baru Lahir	Jumlah Bayi Baru Lahir yang Mendapatkan Pelayanan Kesehatan Sesuai Standar	10.220 Orang	89.700.366,00	9.680 Orang	68.035.760,00	75,85	95,00		
			4 Pengelolaan Pelayanan Kesehatan Balita	Jumlah Balita yang Mendapatkan Pelayanan Kesehatan Sesuai Standar	28.306 Orang	937.336.488,00	24.784 Orang	785.331.174,00	83,78	88,00		
			5 Pengelolaan Pelayanan Kesehatan pada Usia Pendidikan Dasar	Jumlah Anak Usia Pendidikan Dasar yang Mendapatkan Pelayanan Kesehatan Sesuai Standar	67.205 Orang	602.422.456,00	60.254 Orang	451.886.150,00	75,01	90,00		
			6 Pengelolaan Pelayanan Kesehatan pada Usia Lanjut	Jumlah Penduduk Usia Produktif yang Mendapatkan Pelayanan Kesehatan Sesuai Standar	42.680 Orang	264.899.308,00	40.934 Orang	244.277.305,00	92,22	81,00		
			7 Pengelolaan Pelayanan Kesehatan pada Usia Produktif	Jumlah Penduduk Usia Lanjut yang Mendapatkan Pelayanan Kesehatan Sesuai Standar	80.000 Orang	115.223.200,00	64.522 Orang	91.439.250,00	79,36	96,00		
			8 Pengelolaan Pelayanan Kesehatan Penderita Hipertensi	Jumlah Penderita Hipertensi yang Mendapatkan Pelayanan Kesehatan Sesuai Standar	37.000 Orang	40.239.612,00	29.745 Orang	40.229.918,00	99,98	80,00		
			9 Pengelolaan Pelayanan Kesehatan Penderita Diabetes Melitus	Jumlah Penderita Diabetes Melitus yang Mendapatkan Pelayanan Kesehatan Sesuai Standar	17.000 Orang	29.999.803,00	12.764 Orang	29.983.291,00	99,94	75,00		
			10 Pengelolaan Pelayanan Kesehatan Orang dengan Gangguan Jiwa Berat	Jumlah Orang yang Mendapatkan Pelayanan Kesehatan Orang dengan Gangguan Jiwa Berat Sesuai Standar	1.100 Orang	129.383.136,00	1.045 Orang	89.143.378,00	68,90	95,00		
			11 Pengelolaan Pelayanan Kesehatan Orang Terduga Tuberkulosis	Jumlah Orang Terduga Menderita Tuberkulosis yang Mendapatkan Pelayanan Sesuai Standar	9.025 Orang	439.581.047,00	6.139 Orang	302.789.594,00	68,88	68,00		
			12 Pengelolaan Pelayanan Kesehatan Orang dengan Risiko Terinfeksi HIV	Jumlah Orang Terduga Menderita HIV yang Mendapatkan Pelayanan Sesuai Standar	16.645 Orang	262.919.278,00	8.135 Orang	230.948.645,00	87,84	49,00		
			13 Pengelolaan Pelayanan Kesehatan bagi Penduduk pada Kondisi Kejadian Luar Biasa (KLB)	Jumlah Dokumen Hasil Pengelolaan Pelayanan Kesehatan bagi Penduduk pada Kondisi Kejadian Luar Biasa (KLB) Sesuai Standar	12 Dokumen	2.892.373.381,00	12 Dokumen	1.184.158.082,00	40,94	100,00		
			14 Pengelolaan Pelayanan Kesehatan Gizi Masyarakat	Jumlah Dokumen Hasil Pengelolaan Pelayanan Kesehatan Gizi Masyarakat	12 Dokumen	2.228.643.360,00	12 Dokumen	1.967.267.580,00	88,27	100,00		
			15 Pengelolaan Pelayanan Kesehatan Kerja dan Olahraga	Jumlah Dokumen Hasil Pengelolaan Pelayanan Kesehatan Kerja dan Olahraga	12 Dokumen	320.916.303,00	12 Dokumen	235.799.030,00	73,48	100,00		
			16 Pengelolaan Pelayanan Kesehatan Lingkungan	Jumlah Dokumen Hasil Pengelolaan Pelayanan Kesehatan Lingkungan	12 Dokumen	637.882.618,00	12 Dokumen	478.700.377,00	75,05	100,00		
			17 Pengelolaan Pelayanan Promosi Kesehatan	Jumlah dokumen Pengelolaan Pelayanan Promosi Kesehatan	12 Dokumen	231.507.180,00	12 Dokumen	163.145.100,00	70,47	100,00		

1	2	3	4	5	6	7	8	9	10	11	12	13
			18	Pengelolaan Pelayanan Kesehatan Tradisional, Akupuntur, Asuhan Mandiri, dan Tradisional Lainnya	Jumlah Dokumen Hasil Pengelolaan Pelayanan Kesehatan Tradisional, Akupuntur, Asuhan Mandiri dan Tradisional Lainnya	12 Dokumen	167.549.986,00	12 Dokumen	167.534.864,00	99,99	100,00	
			19	Pengelolaan Surveilans Kesehatan	Jumlah dokumen Pengelolaan Surveilans Kesehatan	12 Dokumen	244.895.560,00	12 Dokumen	136.551.500,00	55,76	100,00	
			20	Pengelolaan Pelayanan Kesehatan Jiwa dan NAPZA	Jumlah Penyalahguna NAPZA yang Mendapatkan Pelayanan Kesehatan	Orang	125.686.020,00	Orang	115.762.951,00	92,10	100,00	
			21	Pengelolaan Upaya Kesehatan Khusus	Jumlah Dokumen Hasil Pengelolaan Pelayanan Kesehatan Khusus	12 Dokumen	185.398.059,00	12 Dokumen	183.540.159,00	99,00	100,00	
			22	Pelayanan Kesehatan Penyakit Menular dan Tidak Menular	Jumlah Dokumen Hasil Pelayanan Kesehatan Penyakit Menular dan Tidak Menular	12 Dokumen	2.326.160.401,00	12 Dokumen	1.912.031.550,00	82,20	100,00	
			23	Pengelolaan Jaminan Kesehatan Masyarakat	Jumlah Dokumen Hasil Pengelolaan Jaminan Kesehatan Masyarakat	12 Dokumen	16.254.758.260,00	12 Dokumen	13.980.788.700,00	86,01	100,00	
			24	Pengambilan dan Pengiriman Spesimen Penyakit Potensial KLB ke Laboratorium Rujukan/Nasional	Jumlah pengiriman Spesimen Penyakit Potensial KLB ke Lab Rujukan/Nasional	12 Dokumen	5.520.000,00	12 Dokumen	1.440.000,00	26,09	100,00	
			25	Penyelenggaraan Kabupaten/Kota Sehat	Jumlah Dokumen Hasil Penyelenggaraan Kabupaten/Kota Sehat	12 Dokumen	277.241.909,00	12 Dokumen	264.931.653,00	95,56	100,00	
			26	Penyediaan Telemedicine di Fasilitas Pelayanan Kesehatan	Terlaksananya Penyediaan Telemedicine di Fasilitas Pelayanan Kesehatan	100%	203.430.000,00	-	0,00	0,00	100,00	
			27	Operasional Pelayanan Rumah Sakit	Terlaksananya Pelayanan Rumah Sakit Pemerintah	100%	7.562.224.564,00	100%	6.876.344.946,00	90,93	100,00	
			28	Operasional Pelayanan Puskesmas	Bantuan Operasional Kesehatan Operasional BLUD Puskesmas	100%	1.757.715.066,00	100%	666.929.000,00	37,94	100,00	
			29	Operasional Pelayanan Fasilitas Kesehatan Lainnya	Terlaksananya Operasional PMI Kota Jambi Lainnya	100%	8.427.206.096,00	100%	6.620.263.268,00	78,56	100,00	
			30	Pelaksanaan Akreditasi Fasilitas Kesehatan di Kabupaten/Kota		100%	253.832.000,00	100%	168.861.661,00	66,52	100,00	
			31	Investigasi Awal Kejadian Tidak Diharapkan (Kejadian Ikutan Pasca Imunisasi dan Pemberian Obat Massal)	Jumlah dokumen Investigasi Awal Kejadian Tidak Diharapkan (Kejadian Ikutan Pasca Imunisasi dan Pemberian Obat Massal)	12 Dokumen	6.840.000,00	-	0,00	0,00	100,00	
			32	Pelaksanaan Kewaspadaan Dini dan Respon Wabah	Jumlah Dokumen Hasil Pelaksanaan Kewaspadaan Dini dan Respon Wabah	12 Dokumen	372.856.408,00	12 Dokumen	334.750.363,00	89,78	100,00	
			33	Pengelolaan Pelayanan Kesehatan Dasar Melalui Pendekatan Keluarga	Jumlah Keluarga yang Sudah Dikunjungi dan Diintervensi Masalah kesehatannya oleh Tenaga Kesehatan Puskesmas	12000 KK	699.653.000,00	6000 KK	395.820.000,00	56,57	100,00	
			Penyelenggaraan Sistem Informasi Kesehatan secara Terintegrasi		Terlaksananya kegiatan pengelolaan sistem informasi kesehatan	100%	103.441.677	100%	98.569.442	95,29	100,00	
			1	Pengelolaan Sistem Informasi Kesehatan	Jumlah Dokumen Hasil Pengelolaan Sistem Informasi Kesehatan	1 Dokumen	103.441.677,00	1 Dokumen	98.569.442,00	95,29	100,00	
			Penerbitan Izin Rumah Sakit Kelas C, D dan Fasilitas Pelayanan Kesehatan Tingkat Daerah Kabupaten/Kota		Terlaksananya Penerbitan Izin Rumah Sakit Kelas C, D dan Fasilitas Pelayanan Kesehatan Tingkat Daerah Kabupaten/Kota	100%	1.173.447.987	100%	1.164.086.724	99,20	100,00	
			1	Peningkatan Tata Kelola Rumah Sakit dan Fasilitas Pelayanan Kesehatan Tingkat Daerah Kabupaten/Kota	Jumlah Rumah Sakit dan Fasilitas Pelayanan Kesehatan Tingkat Daerah Kabupaten/Kota yang Melakukan Peningkatan Tata Kelola Sesuai Standar	14 Sarana	73.198.528,00	14 Sarana	71.698.528,00	97,95	100,00	
			2	Peningkatan Mutu Pelayanan Fasilitas Kesehatan	Jumlah Fasilitas Kesehatan yang Dilakukan Pengukuran Indikator Nasional Mutu (INM) Pelayanan kesehatan	80 Sarana	728.821.659,00	80 Sarana	720.960.683,00	98,92	100,00	
			3	Penyiapan Perumusan dan Pelaksanaan Pelayanan Kesehatan Rujukan	Jumlah Dokumen Hasil Penyiapan Perumusan dan Pelaksanaan Pelayanan Kesehatan Rujukan	12 Dokumen	371.427.800,00	12 Dokumen	371.427.513,00	100,00	100,00	
			Program Peningkatan Kapasitas Sumber Daya Manusia Kesehatan		Persentase peningkatan kompetensi sumberdaya manusia kesehatan yang sesuai standar	100%	1.652.278.165,00	100%	1.509.927.692,00	91,38	100%	
			Pemberian Izin Praktik Tenaga Kesehatan di Wilayah Kabupaten/Kota		Terlaksananya Pemberian Izin Praktik Tenaga Kesehatan di Wilayah Kabupaten/Kota	100%	19.999.808	100%	19.115.008	95,58	100,00	
			1	Pembinaan dan Pengawasan Tenaga Kesehatan serta Tindak Lanjut Perizinan Praktik Tenaga Kesehatan	Jumlah Dokumen Pembinaan dan Pengawasan Tenaga Kesehatan serta Tindak Lanjut Perizinan Praktik Tenaga Kesehatan	12 Dokumen	19.999.808,00	12 Dokumen	19.115.008,00	95,58	100,00	

1	2	3	4	5	6	7	8	9	10	11	12	13
			Perencanaan Kebutuhan dan Pendayagunaan Sumberdaya Manusia Kesehatan untuk UKP dan UKM di Wilayah Kabupaten/Kota	Terlaksananya pengelolaan sistem informasi sumber daya manusia kesehatan Terlaksananya pertemuan Rencana Kebutuhan	100%	1.282.228.652	100%	1.197.880.730	93,42	100,00		
	1		Perencanaan dan Distribusi serta Pemerataan Sumber Daya Manusia Kesehatan	Jumlah Dokumen Hasil Perencanaan dan Distribusi serta Pemerataan Sumber Daya Manusia Kesehatan	1 Dokumen	75.049.692,00	1 Dokumen	72.306.520,00	96,34	100,00		
	2		Pemenuhan Kebutuhan Sumber Daya Manusia Kesehatan sesuai Standar	Jumlah dokumen Kebutuhan Sumber Daya Manusia Kesehatan sesuai Standar	12 Dokumen	1.157.179.304,00	12 Dokumen	1.079.427.250,00	93,28	100,00		
	3		Pembinaan dan Pengawasan Sumber Daya Manusia Kesehatan	Jumlah dokumen pembinaan dan pengawasan Sumber Daya Manusia Kesehatan sesuai Standar	12 Dokumen	49.999.656,00	12 Dokumen	46.146.960,00	92,29	100,00		
			Pengembangan Mutu dan Peningkatan Kompetensi Teknis Sumber Daya Manusia Kesehatan Tingkat Daerah Kabupaten/Kota	Terlaksananya pelatihan UKOM dan Uji Kompetensi	100%	350.049.705	100%	292.931.954	83,68	100,00		
	1		Pengembangan Mutu dan Peningkatan Kompetensi Teknis Sumber Daya Manusia Kesehatan Tingkat Daerah Kabupaten/Kota	Jumlah Sumber Daya Manusia Kesehatan Tingkat Daerah Kabupaten/Kota yang Ditingkatkan Mutu dan Kompetensinya	90 Orang	350.049.705	90 Orang	292.931.954	83,68	100,00		
			Program Sedian Farmasi, Alat Kesehatan dan Makanan Minuman			685.384.826		624.508.753	91,12			
			Pemberian Izin Apotek, Toko Obat, Toko Alat Kesehatan dan Optikal, Usaha Mikro Obat Tradisional (UMOT)	Terlaksananya pengendalian dan pengawasan serta tindak lanjut pengawasan perizinan Apotek, Toko obat, Toko alkes, Optikal dan IMOT	100%	141.018.439	100%	133.534.490	94,69	100,00		
	1		Pengendalian dan Pengawasan serta Tindak Lanjut Pengawasan Perizinan Apotek, Toko Obat, Toko Alat Kesehatan, dan Optikal, Usaha Mikro Obat Tradisional (UMOT)	Jumlah Dokumen Hasil Pengendalian dan Pengawasan serta Tindak Lanjut Pengawasan Perizinan Apotek, Toko Obat, Toko Alat Kesehatan dan Optikal, Usaha Mikro Obat Tradisional (UMOT)	12 Dokumen	68.581.847,00	12 Dokumen	65.696.770,00	95,79	100,00		
	2		Penyediaan dan Pengelolaan Data Perizinan dan Tindak Lanjut Pengawasan Izin Apotek, Toko Obat, Toko Alat Kesehatan, dan Optikal, Usaha Mikro Obat Tradisional (UMOT)	Jumlah Apotek, Toko Obat, Toko Alat Kesehatan, dan Optikal, Usaha Mikro Obat Tradisional (UMOT) yang Dikendalikan dan Diawasi dalam rangka Penerbitan dan Tindak Lanjut Penerbitan Izin Apotek, Toko Obat, Toko Alat Kesehatan, dan Optikal, Usaha Mikro Obat Tradisional (UMOT)	130 Sarana	65.930.592,00	130 Sarana	61.377.720,00	93,09	100,00		
	3		Facilitasi Pemenuhan Komitmen Izin Apotek, Toko Obat, Toko Alat Kesehatan, dan Optikal, Usaha Mikro Obat Tradisional (UMOT)	Jumlah Apotek, Toko Obat, Toko Alat Kesehatan, dan Optikal, Usaha Mikro Obat Tradisional (UMOT) yang Memenuhi Komitmen Izin	130 Sarana	6.506.000,00	130 Sarana	6.460.000,00	99,29	100,00		
			Pemberian Sertifikat Produksi untuk Sarana Produksi Alat Kesehatan Kelas 1 tertentu dan Perbekalan Kesehatan Rumah Tangga Kelas 1 Tertentu Perusahaan Rumah Tangga	Terlaksananya pembinaan dan pengawasan PKRT kelas I tertentu PRT	100%	25.713.995	100%	25.354.783	98,60	100,00		
	1		Pengendalian dan Pengawasan serta tindak lanjut Pengawasan Sertifikat Produksi Alat Kesehatan Kelas 1 Tertentu dan PKRT Kelas 1 Tertentu Perusahaan Rumah Tangga	Jumlah Dokumen Pengendalian dan Pengawasan serta Tindak Lanjut Pengawasan Sertifikat Produksi Alat Kesehatan Kelas 1 Tertentu dan PKRT Kelas 1 Tertentu Perusahaan Rumah Tangga	5 Dokumen	15.472.063,00	5 Dokumen	15.288.663,00	98,81	100,00		
	2		Pengendalian dan Pengawasan serta Tindak Lanjut Pengawasan Perbekalan Kesehatan Rumah Tangga Kelas 1 Tertentu Perusahaan Rumah Tangga	Jumlah Dokumen Hasil Pengendalian dan Pengawasan serta Tindak Lanjut Pengawasan Perbekalan Kesehatan Rumah Tangga Kelas 1 Tertentu Perusahaan Rumah Tangga	5 Dokumen	10.241.932,00	5 Dokumen	10.066.120,00	98,28	100,00		
			Penerbitan Sertifikat Produksi Pangan Industri Rumah Tangga dan Nomor P-IRT sebagai Izin Produksi, untuk Produk Makanan Minuman Tertentu yang dapat Diproduksi oleh Industri Rumah Tangga	Terlaksananya pengendalian dan pengawasan serta tindak lanjut pengawasan Sertifikat produksi pangan Rumah Tangga (SPPIRT) dan nomor PIRT sebagai izin produksi produk makanan dan minuman tertentu yang dapat diproduksi oleh Rumah tangga	100%	287.859.215	100%	271.121.630	94,19	100,00		

1	2	3	4	5	6	7	8	9	10	11	12	13
			1 Pengendalian dan Pengawasan serta Tindak Lanjut Pengawasan Sertifikat Produksi Pangan Industri Rumah Tangga dan Nomor P-IRT sebagai Izin Produksi, untuk Produk Makanan Minuman Tertentu yang dapat Diproduksi oleh Industri Rumah Tangga	Jumlah Dokumen Hasil Pengendalian dan Pengawasan serta Tindak Lanjut Pengawasan Sertifikat Produksi Pangan Industri Rumah Tangga dan Nomor P-IRT sebagai Izin Produksi, untuk Produk Makanan Minuman Tertentu yang Dapat Diproduksi oleh Industri Rumah Tangga	12 Dokumen	287.859.215,00	12 Dokumen	271.121.630,00	94,19	100,00		
			Penerbitan Sertifikat Laik Higiene Sanitasi Tempat Pengelolaan Makanan (TPM) antara lain Jasa Boga, Rumah Makan/Restoran dan Depot Air Minum (DAM)	Terlaksananya Penerbitan Sertifikat Laik Higiene Sanitasi Tempat Pengelolaan Makanan (TPM) antara lain Jasa Boga, Rumah Makan/Restoran dan Depot Air Minum (DAM)	100%	6.214.824	100%	5.649.840	90,91	100,00		
			1 Pengendalian dan Pengawasan serta Tindak Lanjut Pengawasan Penerbitan Sertifikat Laik Higiene Sanitasi Tempat Pengelolaan Makanan (TPM) antara lain Jasa Boga, Rumah Makan/Restoran dan Depot Air Minum (DAM)	Jumlah Dokumen Hasil Pengendalian dan Pengawasan serta Tindak Lanjut Pengawasan Penerbitan Sertifikat Laik Higiene Sanitasi Tempat Pengelolaan Makanan (TPM) antara lain Jasa Boga, Rumah Makan/Restoran dan Depot Air Minum (DAM)	12 Dokumen	6.214.824,00	12 Dokumen	5.649.840,00	90,91	100,00		
			Penerbitan Stiker Pembinaan pada Makanan Jajanan dan Sentra Makanan Jajanan	Terlaksananya Penerbitan Sertifikat Laik Higiene Sanitasi Tempat Pengelolaan Makanan (TPM) antara lain Jasa Boga, Rumah Makan/Restoran dan Depot Air Minum (DAM)	100%	19.932.561	100%	19.302.510	96,84	100,00		
			1 Pengendalian dan Pengawasan serta tindak lanjut Penerbitan Stiker Pembinaan pada Makanan Jajanan dan Sentra Makanan Jajanan	Jumlah Dokumen Hasil Pengendalian dan Pengawasan serta Tindak Lanjut Penerbitan Stiker Pembinaan pada Makanan Jajanan dan Sentra Makanan Jajanan	12 Dokumen	19.932.561,00	12 Dokumen	19.302.510,00	96,84	100,00		
			Pemeriksaan dan Tindak Lanjut Hasil Pemeriksaan Post Market pada Produksi dan Produk Makanan Minuman Industri Rumah Tangga	Terlaksananya pemeriksaan post market penerbitan pada produk makanan minuman beredar dan tindak lanjut hasil pemeriksaan	100%	204.645.792	100%	169.545.500	82,85	100,00		
			1 Pemeriksaan Post Market pada Produk Makanan-Minuman Industri Rumah Tangga yang Beredar dan Pengawasan serta Tindak Lanjut Pengawasan	Jumlah Produk dan Sarana Produksi Makanan- Minuman Industri Rumah Tangga Beredar yang Dilakukan Pemeriksaan Post Market dalam rangka Tindak Lanjut Pengawasan	3 PRODUK	183.581.072,00	3 PRODUK	149.480.700,00	81,42	100,00		
			2 Penyediaan dan Pengelolaan Data Tindak Lanjut Pengawasan Perizinan Industri Rumah Tangga	Jumlah Data Perizinan Industri Rumah Tangga yang Dikelola dalam rangka Tindak Lanjut Pengawasan	12 Dokumen	21.064.720,00	12 Dokumen	20.064.800,00	95,25	100,00		
			Program Pemberdayaan Masyarakat Bidang kesehatan	Persentase UKBM aktif yang memiliki strata Mandiri	100%	742.599.364,00	100%	576.032.212,00	77,57	100,00		
			Advokasi, Pemberdayaan, Kemitraan, Peningkatan Peran serta Masyarakat dan Lintas Sektor Tingkat Daerah Kabupaten/Kota	Terlaksananya Advokasi, Pemberdayaan, Kemitraan, Peningkatan Peran serta Masyarakat dan Lintas Sektor Tingkat Daerah Kabupaten/Kota	100%	133.475.350	100%	65.782.000	49,28	100,00		
			1 Advokasi, Pemberdayaan, Kemitraan, Peningkatan Peran serta Masyarakat dan Lintas Sektor Tingkat Daerah Kabupaten/Kota	Jumlah dokumen Advokasi, Pemberdayaan, Kemitraan, Peningkatan Peran serta Masyarakat dan Lintas Sektor Tingkat Daerah Kabupaten/Kota	12 Dokumen	133.475.350,00	12 Dokumen	65.782.000,00	49,28	100,00		
			Pelaksanaan Sehat dalam rangka Promotif Preventif Tingkat Daerah Kabupaten/Kota	Terlaksananya Pelaksanaan Sehat promotif dan preventif	100%	260.661.127	100%	234.135.570	89,82	100,00		
			1 Penyelenggaraan Promosi Kesehatan dan Gerakan Hidup Bersih dan Sehat	Jumlah Dokumen Hasil Penyelenggaraan Promosi Kesehatan dan Gerakan Hidup Bersih dan Sehat	12 Dokumen	260.661.127,00	12 Dokumen	234.135.570,00	89,82	100,00		
			Pengembangan dan Pelaksanaan Upaya Kesehatan Bersumber Daya Masyarakat (UKBM) Tingkat Daerah Kabupaten/Kota	Terlaksananya pengembangan UKBM	100%	348.462.887	100%	276.114.642	79,24	100,00		
			1 Bimbingan Teknis dan Supervisi Pengembangan dan Pelaksanaan Upaya Kesehatan Bersumber Daya Masyarakat (UKBM)	Jumlah Dokumen Hasil Bimbingan Teknis dan Supervisi Upaya Kesehatan Bersumber Daya Masyarakat (UKBM)	12 Dokumen	348.462.887,00	12 Dokumen	276.114.642,00	79,24	100,00		

1	2	3	4	5	6	7	8	9	10	11	12	13		
JUMLAH						293.008.258.130		265.532.691.286	90,62					
3	Pekerjaan Umum Dan Penataan Ruang	Dinas Pekerjaan Umum Dan Penataan Ruang	Program Penunjang Urusan Pemerintahan Daerah Kabupaten/ Kota	Indeks Reformasi Birokrasi Perangkat Daerah	BB	16.357.093.343	BB	15.376.693.469	94,01	99,54				
			Perencanaan, Penganggaran, dan Evaluasi Kinerja Perangkat Daerah	Persentase Peningkatan Nilai AKIP	2%	127.520.748	2,13%	118.025.900	92,55	96,79				
			1	Penyusunan Dokumen Perencanaan Perangkat Daerah	Jumlah Dokumen Perencanaan Perangkat Daerah Jumlah Dokumen DPA SKPD dan Laporan Hasil Koordinasi Penyusunan Dokumen DPA-SKPD Jumlah Dokumen Perubahan DPA-SKPD dan Laporan Hasil Koordinasi Penyusunan Dokumen Perubahan DPA-SKPD Jumlah Dokumen Perubahan RKA-SKPD dan Laporan Hasil Koordinasi Penyusunan Dokumen Perubahan RKA-SKPD Jumlah Dokumen RKA SKPD dan Laporan Hasil Koordinasi Penyusunan Dokumen RKA-SKPD	5 dokumen	76.405.650	5 Dokumen	69.887.200	91,47	100,00			
			2	Koordinasi dan Penyusunan Laporan Capaian Kinerja dan Ikhtisar Realisasi Kinerja SKPD	Jumlah Laporan Capaian Kinerja dan Ikhtisar Realisasi Kinerja SKPD dan Laporan Hasil Koordinasi Penyusunan Laporan Capaian Kinerja dan Ikhtisar Realisasi Kinerja SKPD Jumlah Laporan Evaluasi Kinerja Perangkat Daerah	2 laporan	51.115.098	2 Laporan	48.138.700	94,18	100,00			
			Administrasi Keuangan Perangkat Daerah			Tertib Administrasi Keuangan Perangkat Daerah	100%	12.241.418.745	100%	11.477.406.772	93,76	100,00		
			1	Penyediaan Gaji dan Tunjangan ASN	Jumlah Orang yang Menerima Gaji dan Tunjangan ASN	102 Orang/Bulan	9.930.736.945	102 Orang/Bulan	9.187.953.772	92,52	100,00			
			2	Pelaksanaan Penatausahaan dan Pengujian/Verifikasi Keuangan SKPD	Jumlah Dokumen Penatausahaan dan Pengujian/Verifikasi Keuangan SKPD	1 Dokumen	2.167.314.300	1 Dokumen	2.148.303.000	99,12	100,00			
			3	Koordinasi dan Pelaksanaan Akuntansi SKPD	Jumlah Dokumen Koordinasi dan Pelaksanaan Akuntansi SKPD	1 Dokumen	143.367.500	1 Dokumen	141.150.000	98,45	100,00			
			Administrasi Barang Milik Daerah pada Perangkat Daerah			Persentase penyusunan laporan aset sesuai peraturan	100%	41.757.000	100%	37.982.500	90,96	100,00		
			1	Penatausahaan Barang Milik Daerah pada SKPD	Jumlah Laporan Penatausahaan Barang Milik Daerah pada SKPD	1 Laporan	41.757.000	1 Laporan	37.982.500	90,96	100,00			
			Administrasi Kepegawaian Perangkat Daerah			Persentase Peningkatan Indeks Profesionalitas ASN Perangkat Daerah	100%	345.300.000	100%	312.864.950	90,61	100,00		
			1	Pengadaan Pakaian Dinas Beserta Atribut Kelengkapannya	Jumlah Paket Pakaian Dinas beserta Atribut Kelengkapannya	1 Paket	195.300.000	1 Paket	172.664.950	88,41	100,00			
			2	Bimbingan Teknis Implementasi Peraturan Perundang-Undangan	Jumlah Orang yang Mengikuti Bimbingan Teknis Implementasi Peraturan Perundang-Undangan	33 Orang	150.000.000	33 Orang	140.200.000	93,47	10,00			
			Administrasi Umum Perangkat Daerah			Tertib Administrasi Umum Perangkat Daerah	100%	445.624.800	100%	426.200.200	95,64	100,00		
			1	Penyediaan Komponen Instalasi Listrik/Penerangan Bangunan Kantor	Jumlah Paket Komponen Instalasi Listrik/Penerangan Bangunan Kantor yang Disediakan	1 Paket	12.988.800	1 Paket	9.643.000	74,24	100,00			
			2	Penyediaan Peralatan dan Perlengkapan Kantor	Jumlah Paket Peralatan dan Perlengkapan Kantor yang Disediakan	2 Paket	107.882.000	2 Paket	96.188.600	89,16	100,00			
			3	Fasilitasi Kunjungan Tamu	Jumlah Laporan Fasilitasi Kunjungan Tamu	10 Laporan	31.454.000	10 Laporan	29.426.000	93,55	100,00			
			4	Penyelenggaraan Rapat Koordinasi dan Konsultasi SKPD	Jumlah Laporan Penyelenggaraan Rapat Koordinasi dan Konsultasi SKPD	30 Laporan	293.300.000	30 Laporan	290.942.600	99,20	100,00			
			Pengadaan Barang Milik Daerah Penunjang Urusan Pemerintah Daerah			Persentase Peningkatan Sarana dan Prasarana Aparatur	100%	1.140.061.050	100%	1.098.151.119	96,32	100,00		

1	2	3	4	5	6	7	8	9	10	11	12	13
			1	Pengadaan Kendaraan Perorangan Dinas atau Kendaraan Dinas Jabatan	Jumlah Unit Kendaraan Perorangan Dinas atau Kendaraan Dinas Jabatan yang Disediakan	3 Unit	499.500.000	3 Unit	493.514.000	98,80	100,00	
			2	Pengadaan Mebel	Jumlah Paket Mebel yang Disediakan	61 Unit	111.714.000	61 Unit	111.566.000	99,87	100,00	
			3	Pengadaan Peralatan dan Mesin Lainnya	Jumlah Unit Peralatan dan Mesin Lainnya yang Disediakan	51 Unit	528.847.050	51 Unit	493.071.119	93,24	100,00	
			Penyediaan Jasa Penunjang Urusan Pemerintahan Daerah		Tersedianya Jasa Penunjang Urusan Pemerintahan Daerah	100%	396.196.000	100%	356.999.043	90,11	100,00	
			1	Penyediaan Jasa Komunikasi, Sumber Daya Air dan Listrik	Jumlah Laporan Penyediaan Jasa Komunikasi, Sumber Daya Air dan Listrik yang Disediakan	1 Laporan	396.196.000	1 Laporan	356.999.043	90,11	100,00	
			Pemeliharaan Barang Milik Daerah Penunjang Urusan Pemerintahan Daerah		Tersedianya Pemeliharaan Barang Milik Daerah	100%	1.619.215.000	100%	1.549.062.985	95,67	100,00	
			1	Penyediaan Jasa Pemeliharaan, Biaya Pemeliharaan dan Pajak Kendaraan Perorangan Dinas atau Kendaraan Dinas Jabatan	Jumlah Kendaraan Perorangan Dinas atau Kendaraan Dinas Jabatan yang Dipelihara dan dibayarkan Pajaknya	45 unit	614.650.000	45 Unit	553.608.085	90,07	100,00	
			2	Pemeliharaan Peralatan dan Mesin Lainnya	Jumlah Peralatan dan Mesin Lainnya yang Dipelihara	20 Unit	59.565.000	20 Unit	51.848.200	87,04	100,00	
			3	Pemeliharaan/Rehabilitasi Gedung Kantor dan Bangunan Lainnya	Jumlah Gedung Kantor dan Bangunan Lainnya yang Dipelihara/ Direhabilitasi	6 Unit	945.000.000	6 Unit	943.606.700	99,85	100,00	
			Program Pengelolaan Sumber Daya Air (SDA)		Persentase Pengelolaan Sumber Daya Air (SDA)	54,19%	31.052.932.890	56,37%	30.567.379.351	98,44	104	
			Pengelolaan SDA dan Bangunan Pengaman Pantai pada Wilayah Sungai (WS) dalam 1 (satu) Daerah Kabupaten/ Kota		Persentase Peningkatan Pengelolaan SDA dan Bangunan Pengaman Pantai pada Wilayah Sungai (WS)	1,96%	30.195.982.890	1,96%	29.715.212.241	98,41	100	
			1	Pembangunan Tanggul Sungai	Panjang Tanggul Sungai yang Dibangun	3 KM	12.770.799.200	3.33 KM	12.725.023.290	99,64	111	Ada Beberapa pekerjaan di lapangan berdasarkan kebutuhan lapangan tidak sesuai sehingga dilakukan konversi menjadi item pekerjaan lain.
			2	Pembangunan Bangunan Perkuatan Tebing	Panjang Bangunan Perkuatan Tebing yang Dibangun	0.2 KM	2.625.000.000	0.2 KM	2.617.730.500	99,72	100	
			3	Rehabilitasi Tanggul Sungai	Panjang Tanggul Sungai yang Direhabilitasi	2.5 KM	7.400.000.000	1 KM	7.020.157.800	94,87	40	Ada Beberapa pekerjaan di lapangan berdasarkan kebutuhan lapangan tidak sesuai sehingga dilakukan konversi menjadi item pekerjaan lain
			4	Rehabilitasi Bangunan Perkuatan Tebing	Panjang Bangunan Perkuatan Tebing yang Direhabilitasi	0.26 KM	3.825.000.000	0.58 KM	3.803.145.100	99,43	223	Ada Beberapa pekerjaan di lapangan berdasarkan kebutuhan lapangan tidak sesuai sehingga dilakukan konversi menjadi item pekerjaan lain

1	2	3	4	5	6	7	8	9	10	11	12	13	
			5	Normalisasi/Restorasi Sungai	Panjang Sungai yang Dinormalisasi/Direstorasi	1 KM	1.250.000.000	0.646 KM	1.243.698.400	99,50	64,60	Ada Beberapa pekerjaan di lapangan berdasarkan kebutuhan lapangan tidak sesuai sehingga dilakukan konversi menjadi item pekerjaan lain	Tim teknis akan melakukan pemeriksaan lebih tepat sasaran ke lokasi usulan warga.
			6	Operasi dan Pemeliharaan Tanggul dan Tebing Sungai	Panjang Tanggul dan Tebing Sungai yang Dipelihara	67 KM	2.325.183.690	67.67 KM	2.305.457.151	99,15	101		
			Pengembangan dan Pengelolaan Sistem Irigasi Primer dan Sekunder pada Daerah Irigasi yang		Persentase Peningkatan Pengelolaan Sistem Irigasi Kewenangan Kota	6%	856.950.000	6%	852.167.110	99,44	100		
			1	Operasi dan Pemeliharaan Jaringan Irigasi Rawa	Panjang Jaringan Irigasi Rawa yang Dioperasikan dan Dipelihara	0.05 Km	856.950.000	0.09 KM	852.167.110	99,44	180	Ada Beberapa pekerjaan di lapangan berdasarkan kebutuhan lapangan tidak sesuai sehingga dilakukan konversi menjadi item pekerjaan lain	
			Program Pengembangan Sistem Dan Pengelolaan Persampahan Regional		Rasio Cakupan Sarana dan Prasarana Persampahan	84,49%	1.776.842.025	87,23%	1.775.798.025	99,94	103,24		
			Pengembangan Sistem dan Pengelolaan Persampahan di Daerah Kabupaten/ Kota		Persentase Peningkatan Sarana dan Prasarana Persampahan	4,62%	1.776.842.025	3,80%	1.775.798.025	99,94	100,00		
			1	Pembangunan TPA/TPST/SPA/TPS-3R/TPS	Jumlah Rumah Tangga yang Terlayani TPA/TPST/SPA/TPS3R/TPS	10 Rumah Tangga	1.645.097.225	10 Rumah Tangga	1.644.523.225	99,97	100,00		
			2	Rehabilitasi TPA/TPST/SPA/TPS-3R/TPS	Jumlah TPA/TPST/SPA/TPS3R/TPS yang Direhabilitasi	1 Unit	131.744.800	1 Unit	131.274.800	99,64	100,00		
			Program Pengelolaan Dan Pengembangan Sistem Penyediaan Air Minum		Rasio Cakupan Pelayanan Air Minum	73,39%	9.959.483.620	76,78%	9.822.101.940	98,62	133,33		
			Pengelolaan dan Pengembangan Sistem Penyediaan Air Minum (SPAM) di Daerah Kabupaten/Kota		Persentase Peningkatan Pelayanan Air Minum	2,00%	9.959.483.620	3,39%	9.822.101.940	98,62	133,33		
			1	Perluasan SPAM Jaringan Perpipaan di Kawasan Perkotaan	Jumlah Penambahan sambungan rumah yang terlayani melalui Pemanfaatan Idle Capacity dengan penambahan jaringan perpipaan pada SPAM IKK/Perkotaan atau SPAM Tematik Tertentu	300 SR	9.959.483.620	400 SR	9.822.101.940	98,62	133,33	Persentase lebih tinggi dari target dikarenakan dengan adanya pembangunan Instalasi Pengolahan Air (IPA) Aurduri III dan penambahan jaringan pipa induk baru di tahun anggaran 2021, dengan fasilitas terbangun dimungkinkan untuk penambahan jumlah pelanggan baru	
			Program Pengelolaan Dan Pengembangan Sistem Air Limbah		Rasio Cakupan Pengelolaan dan Pengembahan Sistem Air Limbah	4,05%	10.099.334.849	5,53%	9.665.534.620	95,70	135,61		
			Pengelolaan dan Pengembangan Sistem Air Limbah Domestik dalam Daerah Kabupaten/ Kota		Cakupan Pelayanan Air Limbah	0,20%	10.099.334.849	2,38%	9.665.534.620	95,70	135,61		

1	2	3	4	5	6	7	8	9	10	11	12	13
			1 Penyusunan Rencana, Kebijakan, Strategi dan Teknis Sistem Pengelolaan Air Limbah Domestik dalam Daerah Kabupaten/Kota	Jumlah Rencana, Kebijakan, Strategi dan Teknis SPALD dalam Daerah Kabupaten/Kota yang Disusun	1 Dokumen	370.759.062	1 Dokumen	346.176.138	93,37	100,00		
			2 Pembangunan/Penyediaan Sub Sistem Pengolahan Setempat	Jumlah Rumah Tangga yang memiliki Tangki Septik	330 Rumah Tangga	7.287.309.600	800 Rumah Tangga	6.959.593.566	95,50	242,42		
			3 Operasi dan Pemeliharaan Sistem Pengelolaan Air Limbah Domestik	Jumlah Unit Sistem Pengelolaan Air Limbah Domestik yang Diperasikan dan Dipelihara	1 Unit	1.703.026.820	1 Unit	1.622.199.806	95,25	100,00		
			4 Pembangunan/Penyediaan Sistem Pengelolaan Air Limbah Terpusat Skala Permukiman	Jumlah Rumah Tangga yang Tersambung dengan Sistem Pengelolaan Air Limbah Terpusat Skala Permukiman	50 Rumah Tangga	738.239.367	50 Rumah Tangga	737.565.110	99,91	100,00		
			Program Pengelolaan Dan Pengembangan Sistem Drainase	Rasio Sistem Jaringan Drainase dalam Kondisi Baik	51,26%	1.358.967.500	61,34%	1.355.292.900	99,73	119,66		
			Pengelolaan dan Pengembangan Sistem Drainase yang Terhubung Langsung dengan Sungai dalam Daerah Kabupaten/ Kota	Persentase Panjang Jaringan Drainase dalam Berfungsi dengan Baik	3,89%	1.358.967.500	4,45%	1.355.292.900	99,73	114,40		
			1 Pembangunan Sistem Drainase Lingkungan	Panjang Saluran Drainase Lingkungan yang Dibangun	500 m	1.070.495.000	349 M	1.066.895.000	99,66	69,80	Pembangunan tidak memenuhi target yang direncanakan yaitu 500 M karena memprioritaskan pembangunan drainase lingkungan yang berfokus pada lokasi yang terdampak banjir dan genangan	Akan dilakukan survey pendataan lingkungan kondisi rusak berat. Untuk perbaikan drainase lingkungan di tahun selanjutnya.
			2 Penyediaan Sarana Sistem Drainase Lingkungan	Jumlah Sarana Sistem Drainase Lingkungan yang Disediakan	1 Unit	288.472.500	1 Unit	288.397.900	99,97	100		
			Program Pengembangan Permukiman	Rasio Jalan Lingkungan dalam Kondisi Baik	86,52%	47.165.247.879	94,62%	47.058.643.940	99,77	109,36		
			Penyelenggaraan Infrastruktur pada Permukiman di Kawasan Strategis Daerah Kabupaten/ Kota	Persentase Peningkatan Kualitas dan Kuantitas Jalan Lingkungan/Permukiman	2,52%	47.165.247.879	2,79%	47.058.643.940	99,77	110,71		
			1 Pembangunan dan Pengembangan Infrastruktur Kawasan Permukiman di Kawasan Strategis Daerah Kabupaten/Kota	Jumlah Sistem Jaringan Prasarana dan Sarana Permukiman yang Dibangun di Kawasan Strategis Daerah Kabupaten/Kota	248 Sistem Jaringan	47.165.247.879	255 Sistem Jaringan	47.058.643.940	99,77	102,82		
			Program Penataan Bangunan Gedung	Rasio Bangunan Gedung Pemerintah dalam Kondisi Baik	68,44%	148.069.062.057	74,48%	122.327.031.512	82,61	108,83		
			Penyelenggaraan Bangunan Gedung di Wilayah Daerah Kabupaten/Kota, Pemberian Izin Mendirikan Bangunan (IMB) dan Sertifikat Laik Fungsi Bangunan Gedung	Persentase Peningkatan Bangunan Gedung dalam Kondisi Baik	6,98%	148.069.062.057	6,04%	122.327.031.512	82,61	86,53		
			1 Penyelenggaraan Penerbitan Izin Mendirikan Bangunan (IMB), Sertifikat Laik Fungsi (SLF), peran Tenaga Ahli Bangunan Gedung (TABG), Pendataan Bangunan Gedung, serta Implementasi SIMBG	Jumlah Penyelenggaraan Penerbitan Persyaratan Bangunan Gedung (PBG), Sertifikat Laik Fungsi (SLF), peran Tim Profesi Ahli (TPA), Pendataan Bangunan Gedung, serta Implementasi SIMBG	10 Dokumen	454.926.100	10 Dokumen	398.276.100	87,55	100	a. SDM (operator) kurang banyak b. Dengan sitem baru (online) pemohon harus menyesuaikan	a. Harus menambah personil operator SIMBG b. Sosialisasi kepada masyarakat
			2 Perencanaan, Pembangunan, Pengawasan, dan Pemanfaatan Bangunan Gedung Daerah Kabupaten/Kota	Jumlah Dokumen Perencanaan, Pembangunan, Pengawasan dan Pemanfaatan Bangunan Gedung Daerah Kabupaten/Kota Jumlah Pembangunan dan Pemanfaatan Bangunan Gedung Daerah Kabupaten/Kota	10 Dokumen	134.609.049.688	38 Dokumen 6 Unit	108.962.035.412	80,95	380	Pada Tahun Anggaran 2023 banyak permintaan untuk pelaksanaan fisik Kegiatan Pembangunan / Rehabilitasi Bangunan Gedung Pemerintah	Perlu adanya Dokumen Perencanaan untuk menunjang kegiatan fisik tersebut

1	2	3	4	5	6	7	8	9	10	11	12	13	
			3	Rehabilitasi, Renovasi dan Uabhsuai Bangunan Gedung untuk Kepentingan Strategis Daerah Kabupaten/Kota	Jumlah Bangunan Gedung untuk Kepentingan Strategis Daerah Kabupaten/Kota yang Dilakukan Rehabilitasi, Renovasi dan Uabhsuai	30 Unit	12.505.086.269	35 Unit	12.466.720.000	117	Pada DPPA Perubahan terdapat tambahan untuk pelaksanaan kegiatan fisik Rehabilitasi Bangunan Gedung		
			4	Pemeliharaan dan Perawatan Bangunan Gedung Daerah Kabupaten/Kota	Jumlah Bangunan Gedung Daerah Kabupaten/Kota yang Dilakukan Pemeliharaan dan Perawatan	15 Unit	500.000.000	9 Unit	500.000.000	100,00	Menyesuaikan permintaan rehabilitasi gedung dari OPD di Kota Jambi	Penambahan Anggaran untuk Kegiatan Penataan Pemeliharaan	
			Program Penataan Bangunan dan Lingkungannya		Rasio Bangunan dan Lingkungan dalam Kondisi Baik	48,00%	5.658.407.221	34,51%	5.605.574.335	99,07	71,90		
			Penyelenggaraan Penataan Bangunan dan Lingkungannya di Daerah Kabupaten/Kota		Persentase Peningkatan Penataan Bangunan dan Lingkungannya	30,48%	5.658.407.221	34,51%	5.605.574.335	99,07	113,22		
			1	Penataan Bangunan dan Lingkungan	Jumlah Penataan Bangunan dan Lingkungan di Kawasan Cagar Budaya dan Tradisional Bersejarah, Kawasan Pariwisata, Kawasan Sistem Perkotaan Nasional dan Kawasan Strategis Lainnya	2 Kawasan	5.398.928.500	1 Kawasan	5.346.096.335	99,02	50,00	Kurangnya Anggaran untuk melaksanakan Kegiatan Penataan Bangunan dan Lingkungan	Penambahan Anggaran untuk Kegiatan Penataan Bangunan dan Lingkungan
			2	Pemeliharaan Bangunan dan Lingkungan	Jumlah Pemeliharaan Bangunan dan Lingkungan di Kawasan Cagar Budaya dan Tradisional Bersejarah, Kawasan Pariwisata, Kawasan Sistem Perkotaan Nasional dan Kawasan Strategis Lainnya	1 Kawasan	259.478.721	5 Kawasan	259.478.000	100,00	500,00	Menyesuaikan permintaan rehabilitasi gedung dari OPD di Kota Jambi	
			Program Penyelenggaraan Jalan		Jalan Status Kota dalam Kondisi Mantap	90,37%	56.708.919.400	88,30%	56.346.737.556	99,36	97,71	Perlunya Pembangunan,	Perencanaan, Penganggaran
			Penyelenggaraan Jalan Kabupaten/ Kota		Persentase Panjang jalan dalam kondisi mantab	4,82%	56.708.919.400	3,80%	56.346.737.556	99,36	78,84	Kurangnya anggaran untuk pelaksanaan pembangunan, peningkatan, dan rehabilitasi jalan dan jembatan	Membuat database usulan yang akan menjadi prioritas
			1	Penyusunan Rencana, Kebijakan, dan Strategi Pengembangan Jaringan Jalan Serta Perencanaan Teknis Penyelenggaraan Jalan dan Jembatan	Jumlah Dokumen Hasil pelaksanaan Advis dan Layanan Teknis, Kajian Kebijakan, Bantuan Teknis, Bimbingan Teknis, Pengelolaan Pengendalian	8 Dokumen	873.331.540	8 Dokumen	871.661.540	99,81	100	EE Perencanaan tidak sesuai dengan anggaran	Merubah EE
			2	Pengelolaan Leger Jalan	Jumlah Dokumen Pengelolaan Leger Jalan	7 Dokumen	2.603.783.230	7 Dokumen	2.593.009.328	99,59	100	Masih banyak jalan status yang tidak ada leger	Menganggarkan leger jalan status
			3	Survey Kondisi Jalan/Jembatan	Jumlah Data dan Informasi Terkait Kondisi Jalan/Jembatan	2 Dokumen	296.015.170	2 Dokumen	294.652.170	99,54	100	tidak ada masalah	
			4	Rekonstruksi Jalan	Panjang Jalan yang Dilakukan Rekonstruksi Jalan	6.5 KM	22.534.794.810	6.5 KM	22.264.416.936	98,80	100	Perlunya perbaikan pondasi dan pelebaran jalan status	Membuat perencanaan sesuai prioritas
			5	Rehabilitasi Jalan	Panjang Jalan yang Direhabilitasi	9.78 KM	23.956.556.698	9.78 KM	23.925.597.698	100	100	Perlunya perbaikan pondasi atas jalan status	Membuat perencanaan sesuai prioritas
			6	Pemeliharaan Rutin Jalan	Panjang Jalan yang dilakukan pemeliharaan secara rutin	1.35 KM	3.341.561.642	1.35 KM	3.309.573.544	99,04	100	Perlunya pemeliharaan jalan status yang harus segera diperbaiki	Banyak jalan status yang rusak dalam waktu berjalan
			7	Penggantian Jembatan	Panjang Jembatan Yang Dilakukan Penggantian	30 M	2.896.939.460	30 M	2.881.948.060	99,48	100	Perlunya Pembangunan Jembatan untuk mendukung jalan status dan mengatasi banjir	Membuat perencanaan sesuai prioritas

1	2	3	4	5	6	7	8	9	10	11	12	13
			8 Pemeliharaan Rutin Jembatan	Jumlah Jembatan yang dilakukan pemeliharaan secara rutin	30 M	205.936.850	30 M	205.878.280	99,97	100	Perlu nya perbaikan jembatan yang segera diperbaiki	Mengecek kondisi jembatan secara berkala
			Program Pengembangan Jasa Konstruksi	Peningkatan Kualitas Jasa Konstruksi ke-PU an	23,64%	1.950.513.029	29,02%	1.789.293.195	91,73	122,76		
			Penyelenggaraan Pelatihan Tenaga Terampil Konstruksi	Persentase Tenaga Kerja Konstruksi yang Terlatih dan Bersifikat	25,00%	1.130.985.377	23,20%	1.009.270.320	89,24	92,80		
			1 Pelaksanaan Pelatihan Tenaga Terampil Konstruksi	Jumlah Tenaga Kerja Konstruksi Kualifikasi Jabatan Operator dan Teknisi atau Analis yang Mengikuti Pelatihan	350 Orang	874.562.557	311 Orang	778.509.830	89,02	88,86	Peserta yang tidak Kompeten	Menambah jam pembelajaran untuk pembekalan
			2 Fasilitasi Sertifikasi Tenaga Terampil Konstruksi	Jumlah Tenaga Kerja Konstruksi Kualifikasi Jabatan Operator dan Teknisi atau Analis yang Tersertifikasi	100 Orang	219.490.630	75 Orang	197.361.490	89,92	75,00	Peserta yang tidak Kompeten	Menambah jam pembelajaran untuk pembekalan
			3 Pemantauan dan Evaluasi Kegiatan Pelatihan Tenaga Terampil Konstruksi	Jumlah Dokumen Hasil Pemantauan dan Evaluasi Kegiatan Pelatihan Tenaga Terampil Konstruksi	1 Dokumen	36.932.190	1 Dokumen	33.399.000	90,43	100,00		
			Penyelenggaraan Sistem Informasi Jasa Konstruksi Cakupan Daerah Kabupaten/Kota	Persentase Layanan Informasi Jasa Konstruksi	40%	442.421.050	40,00%	438.610.565	99,14	60,00		
			1 Pengelolaan Operasional Layanan Informasi Jasa Konstruksi	Jumlah Laporan Penyelenggaraan Dukungan Manajemen Sistem Informasi Jasa Konstruksi	1 Laporan	416.810.810	1 Laporan	413.712.425	99,26	100,00	a. Penyampaian data lambat b. Perbaikan sistem lama	a. Koordinasi lebih intens
			2 Penyusunan Data dan Informasi Ketersediaan/Penggunaan Material dan Peralatan	Jumlah Data dan Informasi Ketersediaan/Penggunaan Material dan Peralatan	1 Dokumen	25.610.240	1 Dokumen	24.898.140	97,22	100,00	a. Toko tidak kooperatif	a. Sosialisasi terkait kegiatan
			Penerbitan Izin Usaha Jasa Konstruksi Nasional (Non Kecil dan Kecil)	Persentase Kepatuhan Badan Usaha Jasa Konstruksi	55%	164.431.582	47,40%	135.843.330	82,61	86,50		
			1 Dukungan/Fasilitasi Penyelenggaraan Penerbitan Rekomendasi Teknis IUJK Nasional	Jumlah Rekomendasi IUJK yang dikeluarkan	200 Dokumen	36.761.530	119 Dokumen	12.681.530	34,50	59,50	a. Perusahaan tidak jalan b. Perusahaan berubah alamat c. Nomor kontak perusahaan tidak dapat dihubungi	a. Penurunan target
			2 Pembinaan dan Peningkatan Kapasitas Badan Usaha Jasa Konstruksi	Jumlah Peserta yang Mengikuti Pembinaan dan Peningkatan Kapasitas Badan Usaha Jasa Konstruksi	80 Orang	112.324.652	80 Orang	108.988.400	97,03	100,00	a. Jumlah badan usaha tiak bertambah	a. Materi workshop yang terupdate
			3 Pemantauan dan Evaluasi IUJK Nasional yang telah Diterbitkan	Jumlah Dokumen Laporan Pemantauan dan Evaluasi yang dilaksanakan	1 Dokumen	15.345.400	1 Dokumen	14.173.400	92,36	100,00	a. Perusahaan tidak jalan b. Perusahaan berubah alamat c. Nomor kontak perusahaan tidak dapat dihubungi	a. Penurunan target
			Pengawasan Tertib Usaha, Tertib Penyelenggaraan dan Tertib Pemanfaatan Jasa Konstruksi	Meningkatnya Persentase Tertib Penyelenggaraan dan Tertib Pemanfaatan Jasa Konstruksi Ke-PU an	8%	212.675.020	7,60%	205.568.980	96,66	66,67		

1	2	3	4	5	6	7	8	9	10	11	12	13
			1 Penyusunan SOP/Pedoman Tertib Usaha, Tertib Penyelenggaraan, dan Tertib Pemanfaatan Jasa Konstruksi	Jumlah SOP yang diterbitkan atau disusun	1 Dokumen	26.265.130		22.775.130	86,71	0,00	Sesuai dengan hasil arahan kunjungan kerja yang di lakukan oleh Bidang Bina Konstruksi dan Pengendalian ke Kementerian PUPR Direktorat Jendral Bina Konstruksi pada tanggal 24 Agustus 2022 bahwasanya terkait untuk penerbitan pedoman/SOP untuk pelaksanaan pengawasan nantinya akan ada pedoman ataupun arahan dari Pusat yaitu NSPK (Norma Standar Prosedur dan Kriteria) yang mana dalam hal ini ditargetkan dari kementerian akan di selesaikan pada 2022, namun seiring berjalan dengan waktu hingga akhir tahun 2022 NSPK yang akan di jadikan pedoman ini masih belum bisa diterima oleh dinas-dinas di kabupaten kota di Indonesia. NSPK ini lah yang nantinya menjadi	Menunggu Terbitnya NSPK dari pusat
			2 Bimbingan Teknis tentang Tertib Usaha, Tertib Penyelenggaraan, dan Tertib Pemanfaatan Jasa Konstruksi	Jumlah Peserta yang Mengikuti Bimbingan Teknis Tentang Tertib Usaha, Tertib Penyelenggaraan, dan Tertib Pemanfaatan Jasa Konstruksi	100 Orang	162.528.610	100 Orang	161.768.950		100,00	Jumlah peserta kegiatan bimbingan teknis sesuai dengan target jumlah peserta	
			3 Pengawasan dan Evaluasi Tertib Usaha, Tertib Penyelenggaraan, dan Tertib Pemanfaatan Jasa Konstruksi	Jumlah Dokumen Pengawasan dan Evaluasi Tertib Usaha, Tertib Penyelenggaraan, dan Tertib Pemanfaatan Jasa Konstruksi	1 Laporan	23.881.280	1 Laporan	21.024.900	88,04	100,00	Jumlah Dokumen Laporan Pengawasan telah sesuai dengan target	
			Program Penyelenggaraan Penataan Ruang	Rasio Ketaatan Terhadap Tata Ruang	80%	1.661.413.300	76%	1.400.414.213	84,29	100,00		
			Penetapan Rencana Tata Ruang Wilayah (RTRW) dan Rencana Rinci Tata Ruang (RRTR) Kabupaten/Kota	Persentase ketersediaan dokumen tata ruang Kota Jambi untuk pengendalian perizinan dan investasi	90%	358.657.100	90%	329.222.740	91,79	100,00		
			1 Pelaksanaan Persetujuan Substansi, Evaluasi, Konsultasi Evaluasi dan Penetapan RTRW Kabupaten/Kota	Jumlah Dokumen Persetujuan Substansi, Evaluasi dan Penetapan RTRW Kabupaten/Kota	1 dokumen	40.000.000	1 dokumen	40.000.000	100,00	100,00		
			2 Pelaksanaan Persetujuan Substansi, Evaluasi, Konsultasi Evaluasi dan Penetapan RRTR Kabupaten/Kota	Jumlah Dokumen Persetujuan Substansi, Evaluasi dan Penetapan RRTR Kabupaten/Kota	1 dokumen	172.226.100	1 dokumen	164.061.000	95,26	100,00		
			3 Penetapan Kebijakan dalam rangka Pelaksanaan Penataan Ruang	Jumlah Dokumen Kebijakan Perda/Perkada selain RTRW Kabupaten/Kota	1 dokumen	107.603.440	1 dokumen	107.447.440	99,86	100,00		

1	2	3	4	5	6	7	8	9	10	11	12	13
			4	Sosialisasi Kebijakan dan Peraturan Perundang-undangan Bidang Penataan Ruang	Jumlah Dokumen Sosialisasi Kebijakan dan Peraturan Perundang-undangan Bidang Penataan ruang	2 Dokumen	38.827.560	2 dokumen	17.714.300	45,62	100,00	
			Koordinasi dan Sinkronisasi Pemanfaatan Ruang Daerah Kabupaten/Kota		Persentase kesesuaian rencana pembangunan untuk investasi dengan rencana tata ruang Kota Jambi	85%	411.357.185	85%	369.207.763	89,75	100,00	
			1	Koordinasi dan Sinkronisasi Pemanfaatan Ruang untuk Investasi dan Pembangunan Daerah	Jumlah Dokumen Koordinasi dan Sinkronisasi Pemanfaatan Ruang untuk Investasi dan Pembangunan Daerah	12 Dokumen	177.150.000	18 Dokumen	138.375.793	78,11	150,00	
			2	Sistem Informasi Penataan Ruang	Jumlah Data dan Informasi yang Dihasilkan dari Sistem Informasi Penataan Ruang	1 Dokumen	234.207.185	1 dokumen	230.831.970	98,56	100,00	
			Koordinasi dan Sinkronisasi Pengendalian Pemanfaatan Ruang Daerah Kabupaten/Kota		Meningkatnya persentase kegiatan pemanfaatan ruang sesuai dengan tata ruang Kota Jambi	73%	891.399.015	73%	701.983.710	78,75	100,00	
			1	Koordinasi dan Sinkronisasi Pemberian Insentif dan Disinsentif Bidang Penataan Ruang	Jumlah Dokumen Koordinasi dan Sinkronisasi Pemberian Insentif dan Disinsentif Bidang Penataan Ruang	4 Dokumen	59.903.716	4 dokumen	57.000.000	95,15	100,00	
			2	Koordinasi dan Sinkronisasi Penertiban dan Penegakan Hukum Bidang Penataan Ruang	Jumlah Dokumen Koordinasi dan Sinkronisasi Penertiban dan Penegakan Hukum Bidang Penataan Ruang	12 Dokumen	776.995.299	12 dokumen	597.652.410	76,92	100,00	
			3	Koordinasi Pelaksanaan Penataan Ruang	Jumlah Dokumen Koordinasi Pelaksanaan Penataan Ruang	2 Dokumen	54.500.000	2 dokumen	47.331.300	86,85	100,00	
JUMLAH							331.818.217.113		303.090.495.056	91,34		
4	Urusan Perumahan Rakyat dan Kawasan Pemukiman	Dinas Perumahan Rakyat dan Kawasan Pemukiman Kota Jambi	Program Penunjang Urusan Pemerintah Daerah		Indeks Reformasi Birokrasi Perangkat Daerah	BB	7.470.995.868	BB	6.463.880.747	86,52	100	
			Perencanaan, Penganggaran, dan Evaluasi Kinerja Perangkat Daerah		Peningkatan Nilai AKIP	80	118.405.810	75,12	114.894.638	97,03	100	
			1	Penyusunan Dokumen Perencanaan Perangkat Daerah	Jumlah dokumen perencanaan perangkat daerah	7 dokumen	80.243.410	7 dokumen	77.013.410	95,97	100	
			2	Evaluasi Kinerja Perangkat Daerah	Jumlah laporan evaluasi kinerja perangkat daerah	1 laporan	38.162.400	1 laporan	37.881.228	99,26	100	
			Administrasi Keuangan Perangkat Daerah		Tertib administrasi keuangan	100%	5.243.654.608	100%	4.449.009.001	84,85	83	
			1	Penyediaan Gaji dan Tunjangan ASN	Jumlah Orang yang Menerima Gaji dan Tunjangan ASN	39 Orang	4.824.466.108	39 Orang	4.091.001.660	84,80	100	Terdapat silpa dari Anggaran Insentif Retribusi IMB
			2	Pelaksanaan Penatausahaan dan Pengujian/Verifikasi Keuangan SKPD	Jumlah Dokumen Penatausahaan dan Pengujian/Verifikasi Keuangan SKPD	2500 dokumen	378.128.800	2769 dokumen	323.518.790	85,56	100	
			3	Koordinasi dan Penyusunan Laporan Keuangan Bulanan/Triwulanan/Semesteran SKPD	Jumlah Laporan Keuangan Bulanan/Triwulanan/ Semesteran SKPD dan Laporan Koordinasi Penyusunan Laporan Keuangan Bulanan/ Triwulanan/ Semesteran SKPD	12 laporan	41.059.700	12 laporan	34.488.551	84,00	100	
			Administrasi Kepegawaian Perangkat Daerah		Persentase Peningkatan Indeks Profesionalitas ASN Perangkat Daerah	100%	100.335.000	100%	71.500.000	71,26	100	
			1	Pengadaan Pakaian Dinas Beserta Atribut Kelengkapannya	Jumlah Paket Pakaian Dinas beserta Atribut Kelengkapannya	78 paket	80.335.000	78 paket	58.000.000	72,20	100	
			2	Bimbingan Teknis Implementasi Peraturan Perundang-Undangan	Jumlah Orang yang Mengikuti Bimbingan Teknis Implementasi Peraturan Perundang-Undangan	4 orang	20.000.000	5 orang	13.500.000	67,50	100	2 orang tanpa biaya kontribusi, Efisiensi Anggaran
			Administrasi Umum Perangkat Daerah		Tertib Pengelolaan Administrasi Umum	100%	417.217.436	100%	404.390.749	96,93	100	
			1	Penyediaan Komponen Instalasi Listrik/Penerangan Bangunan Kantor	Jumlah Paket Komponen Instalasi Listrik/Penerangan Bangunan Kantor yang Disediakan	1 Paket	9.686.683	1 Paket	9.684.138	99,97	100	
			2	Penyediaan Peralatan dan Perlengkapan Kantor	Jumlah Paket Peralatan dan Perlengkapan Kantor yang Disediakan	1 Paket	193.735.250	1 Paket	184.846.351	95,41	100	
			3	Penyediaan Barang Cetak dan Penggandaan	Jumlah Paket Barang Cetak dan Penggandaan yang Disediakan	1 Paket	37.878.753	1 Paket	37.106.676	97,96	100	
			4	Fasilitasi Kunjungan Tamu	Jumlah Laporan Fasilitasi Kunjungan Tamu	10 Laporan	5.775.000	10 Laporan	4.872.200	84,37	100	
			5	Penyelenggaraan Rapat Koordinasi dan Konsultasi SKPD	Jumlah Laporan Penyelenggaraan Rapat Koordinasi dan Konsultasi SPKD	35 Laporan	170.141.750	38 Laporan	167.881.384	98,67	100	
			Pengadaan Barang Milik Daerah Penunjang Urusan Pemerintah Daerah		Tertib Pengadaan Barang Milik Daerah	100%	848.156.072	100%	840.700.000	99,12	100	

1	2	3	4	5	6	7	8	9	10	11	12	13
			1	Pengadaan Kendaraan Dinas Operasional atau Lapangan	Jumlah Unit Kendaraan Dinas Operasional atau Lapangan yang Disediakan	1 unit	665.727.273	1 unit	664.500.000	99,82	100	
			2	Pengadaan Peralatan dan Mesin Lainnya	Jumlah Unit Peralatan dan Mesin Lainnya yang Disediakan	22 unit	182.428.799	22 unit	176.200.000	96,59	100	
			Penyediaan Jasa Penunjang Urusan Pemerintahan Daerah		Tertib Penyediaan Jasa Penunjang Urusan Pemerintahan Daerah	100%	261.402.200	100%	169.535.342	64,86	100	
			1	Penyediaan Jasa Surat Menyurat	Jumlah Laporan Penyediaan Jasa Surat Menyurat	2700 Laporan	43.417.600	2821 Laporan	43.417.600	100	100	
			2	Penyediaan Jasa Komunikasi, Sumber Daya Air dan Listrik	Jumlah Laporan Penyediaan Jasa Komunikasi, Sumber Daya Air dan Listrik yang Disediakan	12 Laporan	217.984.600	12 Laporan	126.117.742	57,86	100	
			Pemeliharaan Barang Milik Daerah Penunjang Urusan Pemerintahan Daerah		Tertib Pemeliharaan Barang Milik Daerah	100%	481.824.742	100%	413.851.017	85,89	100	
			1	Penyediaan Jasa Pemeliharaan, Biaya Pemeliharaan, Pajak, dan Perizinan Kendaraan Dinas Operasional atau Lapangan	Jumlah Kendaraan Dinas Operasional atau Lapangan yang Dipelihara dan dibayarkan Pajak dan Perizinannya	33 Unit	362.104.000	33 unit	324.071.317	89,50	100	
			2	Pemeliharaan Peralatan dan Mesin Lainnya	Jumlah pemeliharaan peralatan dan mesin lainnya yang Dipelihara	89 unit	64.031.000	89 unit	63.742.000	99,55	100	
			3	Pemeliharaan/Rehabilitasi Gedung Kantor dan Bangunan Lainnya	Jumlah Gedung Kantor dan Bangunan Lainnya yang Dipelihara/Direhabilitasi	1 unit	55.689.742	1 unit	26.037.700	46,75	100	Sub Kegiatan ini merupakan pemeliharaan Rusunawa Abdul Manap, Realisasi Keuangan rendah, dikarenakan ada beberapa barang yang harga di DPA lebih rendah dari harga pasar sehingga tidak bisa dicairkan dan efisiensi anggaran.
			Program Pengembangan Perumahan		Penyediaan Rumah Layak Huni Bagi MBR	63%	1.070.703.191	63,29%	938.427.933	87,65	100	
			Pendataan Penyediaan dan Rehabilitasi Rumah Korban Bencana atau Relokasi Program Kabupaten/Kota		Tersedianya dokumen data dan informasi Lokasi Rawan Bencana	100%	533.621.254	100%	514.099.950	96,34	100	
			1	Identifikasi Perumahan di Lokasi Rawan Bencana atau Terkena Relokasi Program Kabupaten/Kota	Jumlah Dokumen Data Rumah di Lokasi Rawan Bencana dan Lokasi yang Berpotensi Terkena Relokasi Program Kabupaten/Kota	1 Dokumen	255.958.002	1 Dokumen	247.914.550	96,86	100	
			2	Identifikasi Lahan-lahan Potensial sebagai Lokasi Relokasi Perumahan	Jumlah Dokumen Data Identifikasi Lahan yang Potensial Sebagai Lokasi Relokasi Perumahan	1 Dokumen	277.663.252	1 Dokumen	266.185.400	95,87	100	
			Pembinaan Pengelolaan Rumah Susun Umum dan/atau Rumah Khusus		Jumlah Dokumen Pemanfaatan Rumah Susun Umum dan/atau Rumah Khusus	100%	157.145.818	100%	88.882.466	56,56	100	
			1	Penatausahaan Pemanfaatan Rumah Susun Umum dan/atau Rumah Khusus	Jumlah Dokumen Pemanfaatan Rumah Susun Umum dan/atau Rumah Khusus	1 dokumen	157.145.818	1 dokumen	88.882.466	56,56	100	
			Penerbitan Izin Pembangunan dan Pengembangan Perumahan		Persentase Penerbitan Izin Pembangunan dan Pengembangan Perumahan	100%	379.936.119	100%	335.445.517	88,29	88,17	

1	2	3	4	5	6	7	8	9	10	11	12	13
			1 Fasilitasi Pemenuhan Komitmen Penerbitan Izin Pembangunan dan Pengembangan Perumahan Terintegrasi secara Elektronik	Jumlah Dokumen Kesepakatan dengan Pengembang/ Pelaku Pembangunan Rumah untuk Penerbitan izin Pembangunan dan Pengembangan Perumahan Terintegrasi Secara Elektronik	50 Dokumen	68.106.040	17 Dokumen	60.978.600	89,53	34	Harga Tanah Mahal, Pemulihan Covid dan Peralihan administrasi IMB ke PBG, Realisasi Keuangan lebih tinggi dari pada realisasi fisik karena didalam anggaran sub kegiatan tersebut terdapat anggaran belanja gaji tenaga kerja kontrak, belanja ATK dan belanja lain yang menunjang kegiatan administrasi di kantor.	
			2 Koordinasi dan Sinkronisasi Pengendalian Pembangunan dan Pengembangan Perumahan	Jumlah Laporan Hasil Koordinasi dan Sinkronisasi Pengendalian Pembangunan dan Pengembangan Perumahan	50 Laporan	311.830.079	55 Laporan	274.466.917	88,02	100		
			Program Kawasan Permukiman	Peningkatan Kualitas Kawasan Permukiman serta Permukiman Kumuh	66,12%	5.812.315.558	66,55%	2.516.483.028	43,30	100	Realisasi Fisik Keuangan tidak mencapai 100% karena didalam anggaran tersebut terdapat anggaran Dana Alokasi Khusus (DAK), akan tetapi tidak dapat dicairkan karena berdasarkan Berita Acara Pembahasan Desk Pelaporan E-monitoring yang diselenggarakan di Hotel Ciputra Jakarta tanggal 13 Juni 2022 Pemerintah Kota Jambi tidak mendapatkan Dana Alokasi Khusus Bidang Rumah Swadaya Tahun Anggaran 2022 dikarenakan adanya penentuan dana sharing dari setiap Pemerintah Daerah minimal Rp.15.000.000,- / Unit rumah pada akhir tahun anggaran.	

1	2	3	4	5	6	7	8	9	10	11	12	13
			Penerbitan Izin Pembangunan dan Pengembangan Kawasan Permukiman	Persentase pembangunan permukiman yang memiliki izin	100%	629.196.712	100%	605.123.850	96,17	84,21		
			1 Fasilitasi Pemenuhan Komitmen Penerbitan Izin Pembangunan dan Pengembangan Kawasan Permukiman Terintegrasi secara Elektronik	Jumlah Dokumen Kesepakatan dengan Pengembang/Pelaku Pembangunan Rumah untuk Penerbitan Izin Pembangunan dan Pengembangan Kawasan Permukiman Terintegrasi Secara Elektronik	350 Dokumen	104.079.875	16 dokumen	101.383.150	97,41	4,57	Penyusunan SKKK sudah pindah ke Dinas PUPR sejak Bulan Februari 2022, realisasi keuangan lebih besar dari pada realisasi fisik dikarenakan di dalam anggaran tersebut terdapat anggaran belanja gaji tenaga kerja kontrak, belanja ATK dan belanja lain yang menunjang kegiatan administrasi di kantor	
			2 Penyusunan dan/atau Review serta legalisasi rencana pembangunan dan pengembangan kawasan permukiman dan permukiman kumuh	Jumlah Dokumen Rencana Pembangunan dan Pengembangan Kawasan Permukiman dan Permukiman Kumuh yang Tersusun dan/atau Tereview serta Terlegalisasi	2 dokumen	505.784.000	2 dokumen	491.695.700	97,21	100		
			3 Koordinasi dan Sinkronisasi Pengendalian Pembangunan dan Pengembangan Kawasan Permukiman dan Permukiman Kumuh	Jumlah Laporan Hasil Koordinasi dan Sinkronisasi Pengendalian Pembangunan dan Pengembangan Kawasan Permukiman dan Permukiman Kumuh	2 laporan	19.332.837	3 laporan	12.045.000	62,30	100		
			Penataan dan Peningkatan Kualitas Kawasan Permukiman Kumuh dengan Luas di Bawah 10 (sepuluh) Ha	% Permukiman Kumuh yang Tertangani	100%	114.139.946	100%	80.573.100	70,59	100		
			1 Penyadaran Publik Pencegahan Tumbuh dan Berkembangnya Permukiman kumuh	Jumlah Laporan Pelaksanaan Penyadaran Publik Pencegahan Tumbuh dan Berkembangnya Permukiman Kumuh	2 Laporan	30.909.680	2 Laporan	29.809.600	96,44	100		
			2 Koordinasi dan Sinkronisasi Pengendalian Penataan Pemugaran/Peremajaan Permukiman kumuh	Jumlah Laporan Hasil Koordinasi dan Sinkronisasi Pengendalian Penataan Pemugaran/Peremajaan Permukiman Kumuh	6 Laporan	50.787.616	6 Laporan	24.251.000	47,75	100		
			3 Penyusunan/Review/Legalisasi Kebijakan Bidang PKP	Jumlah Dokumen Kebijakan Bidang PKP yang Tersusun/Tereview/Terlegalisasi	1 Dokumen	32.442.650	1 Dokumen	26.512.500	81,72	100		
			Peningkatan Kualitas Kawasan Permukiman Kumuh dengan Luas di Bawah 10 (sepuluh) Ha	% Rumah Tidak Layak Huni yang Tertangani	31,64%	5.068.978.900	32,15%	1.830.786.078	36,12	100		

1	2	3	4	5	6	7	8	9	10	11	12	13
			1 Perbaikan Rumah Tidak Layak Huni untuk Pencegahan terhadap Tumbuh dan Berkembangnya Permukiman Kumuh	Jumlah Rumah Tidak Layak Huni yang Diperbaiki	28 Unit	5.068.978.900	28 Unit	1.830.786.078	36,12	100	Realisasi Fisik Keuangan tidak mencapai 100% karena didalam anggaran tersebut terdapat anggaran Dana Alokasi Khusus (DAK), akan tetapi tidak dapat dicairkan karena berdasarkan Berita Acara Pembahasan Desk Pelaporan E-monitoring yang diselenggarakan di Hotel Ciputra Jakarta tanggal 13 Juni 2022 Pemerintah Kota Jambi tidak mendapatkan Dana Alokasi Khusus Bidang Rumah Swadaya Tahun Anggaran 2022 dikarenakan adanya penentuan dana sharing dari setiap Pemerintah Daerah minimal Rp.15.000.000,- / Unit rumah pada akhir tahun anggaran.	
			Program Peningkatan Prasarana, Sarana dan Utilitas Umum (PSU)	peningkatan kawasan permukiman yang di layani utilitas umum	88%	29.389.501.042	89,04%	28.577.782.776	97,24	100	Realisasi Fisik Keuangan tidak mencapai 100%, dikarenakan di dalamnya terdapat silpa anggaran dana penanganan covid.	
			Urusan Penyelenggaraan PSU Perumahan	peningkatan kawasan permukiman yang di layani utilitas umum	88%	29.389.501.042	89,04%	28.577.782.776	97,24	100		
			1 Perencanaan Penyediaan PSU Perumahan	Jumlah Dokumen Perencanaan Penyediaan PSU Perumahan	2 Dokumen	221.522.310	2 Dokumen	214.981.900	97,05	100		
			2 Penyediaan Prasarana, Sarana, dan Utilitas Umum di Perumahan untuk Menunjang Fungsi Hunian	Jumlah Lokasi PJU yang dipelihara	500 Lokasi	28.343.181.346	500 Lokasi	27.946.293.264	98,60	100		
			3 Koordinasi dan Sinkronisasi dalam Rangka Penyediaan Prasarana, Sarana, dan Utilitas Umum Perumahan	Jumlah Laporan Hasil Koordinasi dan Sinkronisasi dalam rangka Penyediaan Prasarana, Sarana, dan Utilitas Umum Perumahan	30 Laporan	824.797.386	30 Laporan	416.507.612	50,50	100		
			Program Peningkatan Pelayanan Sertifikasi, Kualifikasi, Klasifikasi dan Registrasi Bidang Perumahan dan Kawasan Permukiman	Persentase Sertifikasi dan Registrasi Pengembang Perumahan	20%	22.619.495	11,76%	4.987.000	22,05	50		
			Sertifikasi dan Registrasi bagi Orang atau Badan Hukum yang Melaksanakan Perancangan dan Perencanaan Rumah serta Perencanaan Prasarana, Sarana dan Utilitas Umum PSU Tingkat Kemampuan Kecil	Persentase Sertifikasi dan Registrasi Pengembang Perumahan	20%	22.619.495	11,76%	4.987.000	22,05	50		

1	2	3	4	5	6	7	8	9	10	11	12	13
			1 Koordinasi dan Sinkronisasi Penerbitan Sertifikasi dan Registrasi Pengembang Perumahan dengan Kualifikasi Kecil	Jumlah Laporan Hasil Koordinasi dan Sinkronisasi Penerbitan Sertifikasi dan Registrasi Pengembang Perumahan dengan Kualifikasi Kecil	2 Laporan	22.619.495	1 Laporan	4.987.000	22,05	50		
JUMLAH						43.766.135.154		38.501.561.484	87,97			
5	Ketentraman, Ketertiban Umum dan Perlindungan Masyarakat	Satuan Polisi Pamong Praja Kota Jambi	Penunjang Urusan Pemerintah Daerah Kabupaten/Kota	Indeks Reformasi Birokrasi Perangkat Daerah	BB (70,21)	9.140.851.793	BB (70,21)	8.728.088.006	95,48	100,00		
			Perencanaan, Penganggaran, dan Evaluasi Kinerja Perangkat Daerah	Peningkatan Nilai AKIP	100%	272.241.700	100%	272.126.700	99,96	100,00		
			1 Penyusunan Dokumen Perencanaan Perangkat Daerah	Jumlah Dokumen Perencanaan Perangkat Daerah	8 Dokumen	155.872.800	8 Dokumen	155.757.800	99,93	100,00		
			2 Koordinasi dan Penyusunan Laporan Capaian Kinerja dan Ikhtisar Realisasi Kinerja SKPD	Jumlah Laporan Capaian Kinerja dan Ikhtisar Realisasi Kinerja SKPD dan Laporan Hasil Koordinasi Penyusunan Laporan Capaian Kinerja dan Ikhtisar Realisasi Kinerja SKPD	4 Laporan	116.368.900	4 Laporan	116.368.900	100,00	100,00		
			Administrasi Keuangan Perangkat Daerah	Tertib Administrasi Keuangan	100%	5.455.571.996	100%	5.348.492.624	98,04	100,00		
			1 Penyediaan Gaji dan Tunjangan ASN	Jumlah Orang yang Menerima Gaji dan Tunjangan ASN	612 Orang/Bulan	5.145.377.496	612 Orang/Bulan	5.059.298.274	98,33	100,00		
			2 Pelaksanaan Penatausahaan dan Pengujian/Verifikasi Keuangan SKPD	Jumlah Dokumen Penatausahaan dan Pengujian/Verifikasi Keuangan SKPD	2 Dokumen	215.160.000	2 Dokumen	194.160.000	90,24	100,00		
			3 Koordinasi dan Pelaksanaan Akuntansi SKPD	Jumlah Dokumen Koordinasi dan Pelaksanaan Akuntansi SKPD	1 Dokumen	95.034.500	1 Dokumen	95.034.350	100,00	100,00		
			Administrasi Barang Milik Daerah pada Perangkat Daerah	Tertib Administrasi Pengelolaan Administrasi Barang Milik Daerah	100%	44.509.000	100%	32.432.000	72,87	100,00		
			1 Penatausahaan Barang Milik Daerah pada SKPD	Jumlah Laporan Penatausahaan Barang Milik Daerah pada SKPD	1 Laporan	44.509.000	1 Laporan	32.432.000	72,87	100,00		
			Administrasi Kepegawaian Perangkat Daerah	Jumlah Administrasi Kepegawaian	100%	359.760.000	100%	345.363.767	96,00	100,00		
			1 Pengadaan Pakaian Dinas Beserta Atribut Kelengkapannya	Jumlah Paket Pakaian Dinas beserta Atribut Kelengkapan	2 Paket	249.760.000	2 Paket	249.539.800	99,91	100,00		
			2 Pendidikan dan Pelatihan Pegawai Berdasarkan Tugas dan Fungsi	Jumlah Pegawai Berdasarkan Tugas dan Fungsi yang Mengikuti Pendidikan dan Pelatihan	20 Orang	110.000.000	20 Orang	95.823.967	87,11	100,00		
			Administrasi Umum Perangkat Daerah	Tertib Administrasi Umum	100%	420.029.807	100%	417.051.006	99,29	100,00		
			1 Penyediaan Komponen Instalasi Listrik/Penerangan Bangunan Kantor	Jumlah Paket Komponen Instalasi Listrik/Penerangan Bangunan Kantor yang Disediakan	1 Paket	16.928.500	1 Paket	16.928.500	100,00	100,00		
			2 Penyediaan Peralatan dan Perlengkapan Kantor	Jumlah Paket Peralatan dan Perlengkapan Kantor yang Disediakan	4 Paket	53.376.620	4 Paket	53.355.171	99,96	100,00		
			3 Penyediaan Barang Cetak dan Penggandaan	Jumlah Paket Barang Cetak dan Penggandaan yang Disediakan	1 Paket	23.939.300	1 Paket	23.818.300	99,49	100,00		
			4 Penyediaan Bahan Bacaan dan Peraturan Perundang-undangan	Jumlah Dokumen Bahan Bacaan dan Peraturan Perundang-Undangan yang Disediakan	1 Dokumen	13.559.887	1 Dokumen	13.108.000	96,67	100,00		
			5 Fasilitas Kunjungan Tamu	Jumlah Laporan Fasilitas Kunjungan Tamu	2 Laporan	16.540.000	2 Laporan	15.320.500	92,63	100,00		
			6 Penyelenggaraan Rapat Koordinasi dan Konsultasi SKPD	Jumlah Laporan Penyelenggaraan Rapat Koordinasi dan Konsultasi SKPD	2 Laporan	224.300.000	2 Laporan	223.269.825	99,54	100,00		
			7 Penatausahaan Arsip Dinamis pada SKPD	Jumlah Dokumen Penatausahaan Arsip Dinamis pada SKPD	1 Dokumen	37.785.500	1 Dokumen	37.650.710	99,64	100,00		
			8 Dukungan Pelaksanaan Sistem Pemerintahan Berbasis Elektronik pada SKPD	Jumlah Dokumen Dukungan Pelaksanaan Sistem Pemerintahan Berbasis Elektronik pada SKPD	8 Dokumen	33.600.000	8 Orang	33.600.000	100,00	100,00		
			Pengadaan Barang Milik Daerah Penunjang Urusan Pemerintah Daerah	Jumlah Pengadaan Barang Milik Daerah Penunjang Urusan Pemerintah Daerah	100%	1.079.074.090	100%	944.983.900	87,57	100,00		
			1 Pengadaan Kendaraan Dinas Operasional atau Lapangan	Jumlah Unit Kendaraan Dinas Operasional atau Lapangan yang Disediakan	6 Unit	770.000.000	6 Unit	652.246.000	84,71	100,00		
			2 Pengadaan Mebel	Jumlah Paket Mebel yang Disediakan	29 Unit	128.852.955	29 Unit	125.189.755	97,16	100,00		
			3 Pengadaan Peralatan dan Mesin Lainnya	Jumlah Unit Peralatan dan Mesin Lainnya yang Disediakan	25 Unit	170.221.145	25 unit	158.098.145	92,88	100,00		

1	2	3	4	5	6	7	8	9	10	11	12	13
			4	Pengadaan Sarana dan Prasarana Pendukung Gedung Kantor atau Bangunan Lainnya	Jumlah Unit Sarana dan Prasarana Pendukung Gedung Kantor atau Bangunan Lainnya yang Disediakan	25 Unit	9.999.990	25 Unit	9.450.000	94,50	100,00	
			Penyediaan Jasa Penunjang Urusan Pemerintahan Daerah		Jumlah Penyediaan Jasa Penunjang Urusan Pemerintah Daerah	100%	703.525.200	100%	563.277.211	80,06	100,00	
			1	Penyediaan Jasa Surat Menyurat	Jumlah Laporan Penyediaan Jasa Surat Menyurat	3 Laporan	29.450.000	3 Laporan	25.650.000	87,10	100,00	
			2	Penyediaan Jasa Komunikasi, Sumber Daya Air dan Listrik	Jumlah Laporan Penyediaan Jasa Komunikasi, Sumber Daya Air dan Listrik yang Disediakan	2 Laporan	192.500.000	2 Laporan	132.556.611	68,86	100,00	
			3	Penyediaan Jasa Pelayanan Umum Kantor	Jumlah Laporan Penyediaan Jasa Pelayanan Umum Kantor yang Disediakan	4 Laporan	481.575.200	4 Laporan	405.070.600	84,11	100,00	
			Pemeliharaan Barang Milik Daerah Penunjang Urusan Pemerintahan Daerah		Jumlah Pemeliharaan Barang Milik Daerah Penunjang Urusan Pemerintahan Daerah	100%	806.140.000	100%	804.360.798	99,78	100,00	
			1	Penyediaan Jasa Pemeliharaan, Biaya Pemeliharaan, Pajak, dan Perizinan Kendaraan Dinas Operasional atau Lapangan	Jumlah Kendaraan Dinas Operasional atau Lapangan yang Dipelihara dan Dibayarkan Pajak dan Perizinannya	35 Unit	679.337.500	35 Unit	678.304.798	99,85	100,00	
			2	Pemeliharaan Peralatan dan Mesin Lainnya	Jumlah Peralatan dan Mesin Lainnya yang Dipelihara	38 Unit	27.962.000	38 Unit	27.818.000	99,49	100,00	
			3	Pemeliharaan/Rehabilitasi Gedung Kantor dan Bangunan Lainnya	Jumlah Gedung Kantor dan Bangunan Lainnya yang Dipelihara/Direhabilitasi	1 Unit	27.500.000	1 Unit	26.990.000	98,15	100,00	
			4	Pemeliharaan/Rehabilitasi Sarana dan Prasarana Gedung Kantor atau Bangunan Lainnya	Jumlah Sarana dan Prasarana Gedung Kantor atau Bangunan Lainnya yang Dipelihara/Direhabilitasi	1 Unit	71.340.500	1 Unit	71.248.000	99,87	100,00	
			Program Peningkatan Keamanan dan Ketertiban Umum		Persentase Penurunan Jumlah Kasus Pelanggaran Terhadap Peraturan Daerah dan Peraturan Walikota	100%	7.202.807.820	100%	7.119.087.398	98,84	100,00	
			Penanganan Gangguan Ketenteraman dan Ketertiban Umum dalam 1 (satu) Daerah Kabupaten/Kota		Persentase Penanganan Gangguan Ketenteraman dan Ketertiban Umum dalam 1 (satu) Daerah Kabupaten/Kota	70 Persen	6.338.571.620	70 Persen	6.259.552.378	98,75	100,00	
			1	Pencegahan Gangguan Ketenteraman dan Ketertiban Umum melalui Deteksi Dini dan Cegah Dini, Pembinaan dan Penyuluhan, Pelaksanaan Patroli, Pengamanan dan Pengawasan	Jumlah Kasus Gangguan Ketenteraman dan Ketertiban Umum yang Dicegah Melalui Deteksi Dini dan Cegah Dini, Pembinaan dan Penyuluhan, Pelaksanaan Patroli, Pengamanan dan Pengawasan	200 Kasus	2.447.505.000	200 Kasus	2.445.869.632	99,93	100,00	
			2	Penindakan atas Gangguan Ketenteraman dan Ketertiban Umum Berdasarkan Perda dan Perkada melalui Penertiban dan Penanganan Unjuk Rasa dan Kerusuhan Massa	Jumlah Kasus Gangguan Ketenteraman dan Ketertiban Umum berdasarkan Perda dan Perkada Melalui Penertiban dan Penanganan Unjuk Rasa dan Kerusuhan Massa yang Dilakukan Penindakan	120 Kasus	2.932.223.640	120 Kasus	2.896.762.927	98,79	100,00	
			3	Koordinasi Penyelenggaraan Ketenteraman dan Ketertiban Umum serta Perlindungan Masyarakat Tingkat Kabupaten/Kota	Jumlah Dokumen Hasil Pelaksanaan Koordinasi Penyelenggaraan Ketenteraman, Ketertiban Umum dan Perlindungan Masyarakat Tingkat Kabupaten/Kota	10 Dokumen	185.086.950	10 Dokumen	182.626.238	98,67	100,00	
			4	Pemberdayaan Perlindungan Masyarakat dalam rangka Ketenteraman dan Ketertiban Umum	Jumlah Dokumen yang Memuat Hasil Pemberdayaan Perlindungan Masyarakat dalam rangka Ketenteraman dan Ketertiban Umum	4 Dokumen	416.019.130	4 Dokumen	376.794.651	90,57	100,00	
			5	Peningkatan Kapasitas SDM Satuan Polisi Pamongpraja dan Satuan Perlindungan Masyarakat termasuk dalam Pelaksanaan Tugas yang Bernuansa Hak Asasi Manusia	Jumlah SDM Satuan Polisi Pamongpraja dan Satuan Perlindungan Masyarakat yang Ditingkatkan Kapasitasnya	229 Orang	357.736.900	229 Orang	357.498.930	99,93	100,00	
			Penegakan Peraturan Daerah Kabupaten/Kota dan Peraturan Bupati/Wali Kota		Jumlah Penegakan Perda dan Perwal	54 Persen	417.788.000	54 Persen	415.837.988	99,53	100,00	
			1	Pengawasan atas Kepatuhan terhadap Pelaksanaan Peraturan Daerah dan Peraturan Bupati/Wali Kota	Jumlah Laporan Hasil Pelaksanaan Pengawasan yang Dilakukan Terhadap Kepatuhan Terhadap Pelaksanaan Peraturan Daerah dan Peraturan Bupati/Wali Kota	24 Laporan	116.755.500	24 Laporan	116.305.500	99,61	100,00	
			2	Penanganan atas Pelanggaran Peraturan Daerah dan Peraturan Bupati/Wali Kota	Jumlah Laporan Pelaksanaan Penanganan Atas Pelanggaran Peraturan Daerah dan Peraturan Gubernur yang Dapat Ditangani Sesuai SOP	36 Laporan	301.032.500	36 Laporan	299.532.488	99,50	100,00	

1	2	3	4	5	6	7	8	9	10	11	12	13
			Pembinaan Penyidik Pegawai Negeri Sipil (PPNS) Kabupaten/Kota	Jumlah Pembinaan Penyidik Pegawai Negeri Sipil (PPNS)	11 Orang	446.448.200	11 Orang	443.697.032	99,38	100,00		
			1 Pengembangan Kapasitas dan Karier PPNS	Jumlah Laporan Hasil Pelaksanaan Peningkatan Kapasitas Pejabat PPNS dalam Mendukung Penyelenggaraan Ketertiban Umum dan Ketenteraman Masyarakat serta Penegakan Perda dan Perkada	1 Laporan	446.448.200	1 Laporan	443.697.032	99,38	100,00		
JUMLAH						16.343.659.613		15.847.175.404	96,96			
6	Urusan Ketertarikan dan Ketertiban Umum Serta Perlindungan Masyarakat	Dinas Pemadam Kebakaran dan Penyelamatan	Program Penunjang Urusan Pemerintah Daerah Kabupaten/Kota	Indeks Reformasi Birokrasi Perangkat Daerah		7.931.015.360	100%	7.515.272.434	94,76	100		
			Perencanaan, Penganggaran, dan Evaluasi Kinerja Perangkat Daerah	Indeks Reformasi Birokrasi Perangkat Daerah	100%	15.525.410	100%	9.871.090	63,58	100		
			1 Penyusunan Dokumen Perencanaan Perangkat Daerah	Jumlah Dokumen Renstra dan Renja Perangkat Daerah	6 Dokumen	15.525.410	6 Dokumen	9.871.090	63,58	100		
			Administrasi Keuangan Perangkat Daerah	Indeks Reformasi Birokrasi Perangkat Daerah	100%	6.550.671.681	100%	6.325.057.679	96,56	100		
			1 Penyediaan Gaji dan Tunjangan ASN	Jumlah Orang yang Menerima Gaji dan Tunjangan ASN	64 Orang/ Bulan	6.288.357.691	64 Orang/ Bulan	6.092.790.489	96,89	100		
			2 Pelaksanaan Penatausahaan dan Pengujian/Verifikasi Keuangan SKPD	Jumlah Dokumen Penatausahaan dan Pengujian/Verifikasi Keuangan SKPD	12 dokumen	259.814.108	12 dokumen	229.767.308	88,44	100		
			3 Koordinasi dan Penyusunan Laporan Keuangan Akhir Tahun SKPD	Jumlah Laporan Keuangan Akhir Tahun SKPD dan Laporan Hasil Koordinasi Penyusunan Laporan Keuangan Akhir Tahun SKPD	12 dokumen	2.499.882	12 dokumen	2.499.882	100,00	100		
			Administrasi Kepegawaian Perangkat Daerah	Indeks Reformasi Birokrasi Perangkat Daerah	100%	357.122.700	100%	317.237.550	88,83	0,00		
			1 Pengadaan Pakaian Dinas Beserta Atribut Kelengkapannya	Jumlah Paket Pakaian Dinas beserta Atribut Kelengkapannya	205 Paket	343.282.500	205 Paket	304.337.550	88,66	100		
			2 Pendidikan dan Pelatihan Pegawai Berdasarkan Tugas dan Fungsi	Jumlah Pegawai Berdasarkan Tugas dan Fungsi yang Mengikuti Pendidikan dan Pelatihan	1 Orang	13.840.200	1 Orang	12.900.000	93,21	100		
			Administrasi Umum Perangkat Daerah	Indeks Reformasi Birokrasi Perangkat Daerah	100%	534.102.936	100%	493.545.760	92,41	100		
			1 Penyediaan Komponen Instalasi Listrik/Penerangan Bangunan Kantor	Jumlah Paket Komponen Instalasi Listrik/Penerangan Bangunan Kantor yang Disediakan	1 Paket	19.999.265	1 Paket	19.997.066	99,99	100		
			2 Penyediaan Peralatan dan Perlengkapan Kantor	Jumlah Paket Peralatan dan Perlengkapan Kantor yang Disediakan	4 Paket	239.211.080	4 Paket	231.719.190	96,87	100		
			3 Penyediaan Peralatan Rumah Tangga	Jumlah Paket Peralatan Rumah Tangga yang Disediakan	1 Paket	14.994.100	1 Paket	6.977.500	46,53	100		
			4 Penyediaan Barang Cetak dan Penggandaan	Jumlah Paket Barang Cetak dan Penggandaan yang Disediakan	1 Paket	19.999.991	1 Paket	18.138.991	90,69	100		
			5 Fasilitasi Kunjungan Tamu	Jumlah Laporan Fasilitasi Kunjungan Tamu	1 Laporan	14.998.500	1 Laporan	8.820.500	58,81	100		
			6 Penyelenggaraan Rapat Koordinasi dan Konsultasi SKPD	Jumlah Laporan Penyelenggaraan Rapat Koordinasi dan Konsultasi SKPD	1 Laporan	224.900.000	1 Laporan	207.892.513	92,44	100		
			Penyediaan Jasa Penunjang Urusan Pemerintahan Daerah	Indeks Reformasi Birokrasi Perangkat Daerah	100%	254.440.000	100%	169.748.219	66,71	100		
			1 Penyediaan Jasa Surat Menyurat	Jumlah Laporan Penyediaan Jasa Surat Menyurat	12 Laporan	3.000.000	12 Laporan	3.000.000	100,00	100		
			2 Penyediaan Jasa Komunikasi, Sumber Daya Air dan Listrik	Jumlah Laporan Penyediaan Jasa Komunikasi, Sumber Daya Air dan Listrik yang Disediakan	1 Laporan	251.440.000	1 Laporan	166.748.219	66,32	100		
			Pemeliharaan Barang Milik Daerah Penunjang Urusan Pemerintahan Daerah	Indeks Reformasi Birokrasi Perangkat Daerah	100%	219.152.633	100%	199.812.136	91,17	100		
			1 Penyediaan Jasa Pemeliharaan, Biaya Pemeliharaan, Pajak, dan Perizinan Kendaraan Dinas Operasional atau Lapangan	Jumlah Kendaraan Dinas Operasional atau Lapangan yang Dipelihara dan Dibayarkan Pajak dan Perizinannya	42 Unit	126.624.453	42 Unit	119.706.493	94,54	100		

1	2	3	4	5	6	7	8	9	10	11	12	13
			2	Pemeliharaan Peralatan dan Mesin Lainnya	Jumlah Peralatan dan Mesin Lainnya yang Dipelihara	24 Unit	17.730.000	12 unit	6.020.000	33,95	50	
			3	Pemeliharaan/Rehabilitasi Sarana dan Prasarana Gedung Kantor atau Bangunan Lainnya	Jumlah Gedung Kantor dan Bangunan Lainnya yang Dipelihara/Direhabilitasi	1 Unit	74.798.180	1 Unit	74.085.643	99,05	100	
			Program Penanggulangan Bencana		Penurunan Angka Kejadian Bencana	100%	696.420.693	100%	542.308.414	77,87	100,00	
			Pelayanan Pencegahan dan Kesiapsiagaan Terhadap Bencana		Penurunan Angka Kejadian Bencana	100%	644.458.783	100%	510.930.414	79,28	51,26	
			1	Pelatihan Pencegahan dan Mitigasi Bencana Kabupaten/Kota	Jumlah Warga Negara dan Aparatur yang Mengikuti Pelatihan Pencegahan dan Mitigasi Bencana	675 orang	127.300.421	17 orang	71.876.100	56,46	2,52	
			2	Pengendalian Operasi dan Penyediaan Sarana Prasarana Kesiapsiagaan Terhadap Bencana Kabupaten/Kota	Jumlah Dokumen Hasil Pengendalian Operasi dan Penyediaan Sarana Prasarana Kesiapsiagaan Terhadap Bencana Kabupaten/Kota	1 Dokumen	517.158.362	1 dokumen	439.054.314	84,90	100	
			Penataan Sistem Dasar Penanggulangan Bencana		Penurunan Angka Kejadian Bencana	100%	51.961.910	100%	31.378.000	60,39	100	
			1	Pengelolaan dan Pemanfaatan Sistem Informasi Kebencanaan	Jumlah Informasi	100%	51.961.910	100%	31.378.000	60,39	100	
			Program Pencegahan, Penanggulangan, Penyelamatan Kebakaran dan Penyelamatan Non Kebakaran		Penurunan Angka Kejadian Kebakaran	100%	4.587.076.469	100%	4.430.386.045	96,58	100	
			Pencegahan, Pengendalian, Pemadaman, Penyelamatan, dan Penanganan Bahan Berbahaya dan Beracun Kebakaran dalam Daerah Kabupaten/Kota		Penurunan Angka Kejadian Kebakaran	100%	4.448.662.699	100%	4.320.811.945	97,13	94,66	
			1	Pencegahan Kebakaran dalam Daerah Kabupaten/Kota	Jumlah Dokumen NSPM Pencegahan/Penganggulangan Kebakaran dalam Daerah Kabupaten/Kota Setiap Tahunnya	1 dokumen	57.990.304	1 dokumen	45.099.400	77,77	100	
			2	Pemadaman dan Pengendalian Kebakaran dalam Daerah Kabupaten/Kota	Jumlah Laporan Hasil Pelaksanaan Kegiatan Kesiapsiagaan Petugas Piket dan Pemadaman Kebakaran dalam Daerah Kabupaten/Kota	12 Laporan	3.859.325.077	11 laporan	3.815.909.797	98,88	91,67	
			3	Pengadaan Sarana dan Prasarana Pencegahan, Penanggulangan Kebakaran dan Alat Pelindung Diri	Jumlah Sarana dan Prasarana yang Tersedia untuk Pencegahan dan Penanggulangan Kebakaran, serta Alat Pelindung diri sesuai Standar Teknis Terkait	13 Unit	531.347.318	12 unit	459.802.748	86,54	92,31	
			Inspeksi Peralatan Proteksi Kebakaran		Penurunan Angka Kejadian Kebakaran	100%	30.761.970	100%	23.771.100	77,27	100	
			1	Penilaian Sarana Prasarana Proteksi Kebakaran	Jumlah Dokumen yang Memuat Data Bangunan/Gedung/Lingkungan yang Memenuhi Kelaikan Standar Sarana Prasarana Proteksi Kebakaran	1 Dokumen	30.761.970	1 dokumen	23.771.100	77,27	100	
			Penyelenggaraan Operasi Pencarian dan Pertolongan terhadap Kondisi Membahayakan Manusia		Penurunan Angka Kejadian Kebakaran	100%	107.651.800	100%	85.803.000	79,70	100	
			1	Pengadaan Sarana dan Prasarana Pencarian dan Pertolongan terhadap Kondisi Membahayakan Manusia/Penyelamatan dan Evakuasi	Jumlah Sarana dan Prasarana untuk Pencarian dan Pertolongan terhadap Kondisi Membahayakan Manusia/Penyelamatan dan Evakuasi	7 Unit	107.651.800	7 unit	85.803.000	79,70	100	
JUMLAH							13.214.512.522		12.487.966.893	94,50		
7	Urusan Ketertarikan dan Ketertiban Umum Serta Perlindungan Masyarakat	Badan Kesatuan Bangsa dan Politik	Program Penunjang Urusan Pemerintah Daerah Kabupaten/Kota		Indeks Reformasi Birokrasi Perangkat Daerah	100%	4.317.500.173	100%	4.024.434.090	93,21	100,00	
			Perencanaan, Penganggaran, dan Evaluasi Kinerja Perangkat Daerah		Nilai SAKIP	64(B)	88.061.020	belum dipublikasikan inspektorat	87.426.048	99,28		

1	2	3	4	5	6	7	8	9	10	11	12	13
			1	Penyusunan Dokumen Perencanaan Perangkat Daerah	Jumlah Dokumen Perencanaan, Penganggaran dan Evaluasi Kinerja Badan Kesbangpol	2 Dokumen	66.744.820	2 Dokumen	66.146.973	99,10	100,00	efisiensi anggaran sebesar Rp. 597.847 di silvakan
			2	Koordinasi dan Penyusunan Dokumen RKA-SKPD	Jumlah dokumen RKA-SKPD	-	-	-	-	-	-	-
			3	Koordinasi dan Penyusunan Dokumen Perubahan RKA-SKPD	Jumlah dokumen Perubahan RKA-SKPD	-	-	-	-	-	-	-
			4	Koordinasi dan Penyusunan DPA-SKPD	Jumlah dokumen DPA-SKPD	-	-	-	-	-	-	-
			5	Koordinasi dan Penyusunan Perubahan DPA-SKPD	Jumlah dokumen Perubahan DPA-SKPD	-	-	-	-	-	-	-
			6	Koordinasi dan Penyusunan Laporan Capaian Kinerja dan Ikhtisar Realisasi Kinerja SKPD	Jumlah Laporan Capaian Kinerja dan Ikhtisar Realisasi Kinerja SKPD dan laporan hasil Koordinasi penyusunan Laporan Capaian Kinerja dan Ikhtisar Realisasi Kinerja SKPD	3 Laporan	21.316.200	3 Laporan	21.279.075	99,83	100,00	Effisiensi anggaran sebesar Rp. 37.125 di silvakan
			Administrasi Keuangan Perangkat Daerah		Indeks Reformasi Birokrasi Perangkat Daerah	100%	3.463.240.434	100%	3.145.494.462	94,46		
			1	Penyediaan Gaji dan Tunjangan ASN	Jumlah orang yang menerima gaji dan tunjangan ASN	26 orang	2.950.479.934	23 orang	2.657.681.962	90,08	100,00	efisiensi anggaran sebesar Rp. 292.797.972 di silvakan
			2	Pelaksanaan Penatausahaan dan Pengujian/Verifikasi Keuangan SKPD	Jumlah dokumen penatausahaan dan pengujian/verifikasi keuangan SKPD	1 Dokumen	503.282.000	14 Orang	478.334.000	95,04	100,00	efisiensi anggaran sebesar Rp. 24.948.000 di silvakan
			3	Koordinasi dan Pelaksanaan Akuntansi SKPD	Jumlah Dokumen Koordinasi dan pelaksanaan akuntansi SKPD	12 Dokumen	3.345.000	12 Dokumen	3.345.000	100,00	100,00	
			4	Koordinasi dan Penyusunan Laporan Keuangan Akhir Tahun SKPD	jumlah Laporan Keuangan Akhir Tahun SKPD dan Laporan Hasil Koordinasi Penyusunan Laporan Keuangan Akhir Tahun	-	-	-	-	-	-	-
			5	Koordinasi dan Penyusunan Laporan Keuangan Bulanan/Triwulanan/Semesteran SKPD	Jumlah laporan Laporan Keuangan Bulanan/Triwulanan/Semesteran SKPD	4 Laporan	6.133.500	4 Laporan	6.133.500	100,00	100,00	effisiensi anggaran sebesar 72.250 di silvakan
			Administrasi Kepegawaian Perangkat Daerah		Indeks Reformasi Birokrasi Perangkat Daerah	100%	66.150.000	100%	63.150.000	95,46		
			1	Pengadaan Pakaian Dinas Beserta Atribut Kelengkapannya	jumlah paket pakaian dinas beserta atribut perlengkapannya	45 paket	33.750.000	45 paket	33.750.000	100,00	100,00	
			2	Pendataan dan Pengolahan Administrasi Kepegawaian	Jumlah dokumen pendataan dan pengolahan administrasi kepegawaian	1 Dokumen	9.900.000	1 Dokumen	9.900.000	100,00	100,00	
			3	Koordinasi dan Pelaksanaan Sistem Informasi Kepegawaian	Jumlah dokumen hasil koordinasi dan pelaksanaan sistem informasi kepegawaian	1 Dokumen	7.500.000	1 Dokumen	7.500.000	100,00	100,00	
			4	Bimbingan Teknis Implementasi Peraturan Perundang-Undangan	jumlah orang yang mengikuti bimbingan teknis implementasi Peraturan undangan	3 orang	15.000.000	3 orang	12.000.000	80,00	100,00	effisiensi anggaran sebesar 3.000.000 di silvakan
			Administrasi Umum Perangkat Daerah		Indeks Reformasi Birokrasi Perangkat Daerah	100%	326.244.564	100%	326.056.325	99,94		
			1	Penyediaan Komponen Instalasi Listrik/Penerangan Bangunan Kantor	Jumlah paket Komponen Instalasi Listrik/Penerangan Bangunan Kantor yang disediakan	1 Paket	6.293.900	1 Paket	6.284.000	99,84	100,00	efisiensi anggaran sebesar Rp. 9.900 di silvakan
			2	Penyediaan Peralatan dan Perlengkapan Kantor	Jumlah paket peralatan dan perlengkapan kantor yang disediakan	5 Paket	85.233.664	5 Paket	85.076.428	99,82	100,00	efisiensi anggaran sebesar Rp. 157.236 di silvakan
			3	Penyediaan Barang Cetak dan Penggandaan	Jumlah paket barang cetakan dan penggandaan yang disediakan	1 Paket	13.684.000	1 Paket	13.684.000	100,00	100,00	
			4	Fasilitas Kunjungan Tamu	Jumlah laporan fasilitas kunjungan tamu	1 Laporan	35.728.000	1 Laporan	35.718.500	99,97	100,00	efisiensi anggaran sebesar Rp. 9.500 di silvakan
			5	Penyelenggaraan Rapat Koordinasi dan Konsultasi SKPD	Jumlah laporan Penyelenggaraan Rapat Koordinasi dan Konsultasi SKPD	1 Laporan	175.000.000	1 Laporan	174.988.397	99,99	100,00	efisiensi anggaran sebesar Rp. 11.603 di silvakan
			6	Penatausahaan Arsip Dinamis pada SKPD	Jumlah dokumen penatausahaan arsip dinamis pada SKPD	1 Dokumen	10.305.000	1 Dokumen	10.305.000	100,00	100,00	
			Pengadaan Barang Milik Daerah Penunjang Urusan Pemerintah Daerah		Indeks Reformasi Birokrasi Perangkat Daerah	100%	179.656.600	100%	175.843.000	97,88		
			1	Pengadaan Kendaraan Perorangan Dinas atau Kendaraan Dinas Jabatan	Jumlah Pengadaan Kendaraan Perorangan Dinas atau Kendaraan Dinas Jabatan	-	-	-	-	-	-	-

1	2	3	4	5	6	7	8	9	10	11	12	13	
			2	Pengadaan Mebel	Jumlah paket mebel yang disediakan	20 unit	39.000.000	20 unit	38.600.000	98,97	100,00	effisiensi anggaran sebesar Rp. 400.000 di silvakan	
			3	Pengadaan Peralatan dan Mesin Lainnya	Jumlah unit Peralatan dan Mesin Lainnya yang disediakan	13 unit	111.836.600	13 unit	109.243.000	97,68	100,00	effisiensi anggaran sebesar Rp. 2.593.600 di silvakan	
			4	Pengadaan Aset Tetap Lainnya	jumlah unit aset tetap lainnya yang disediakan	2 unit	28.820.000	2 unit	28.000.000	97,15	100,00	effisiensi anggaran sebesar Rp. 820.000 di silvakan	
			Penyediaan Jasa Penunjang Urusan Pemerintahan Daerah		Indeks Reformasi Birokrasi Perangkat Daerah	100%	86.749.400	100%	80.684.624	93,01	100,00		
			1	Penyediaan Jasa Surat Menyurat	Jumlah laporan penyediaan jasa surat menyurat	1 Laporan	3.600.000	1 Laporan	3.600.000	100,00	100,00		
			2	Penyediaan Jasa Komunikasi, Sumber Daya Air dan Listrik	Jumlah laporan penyediaan jasa komunikasi, sumberdaya air dan listrik yang disediakan	1 Laporan	83.149.400	1 Laporan	77.084.624	92,71	100,00	effisiensi anggaran sebesar Rp. 6.064.776 di silvakan	
			Pemeliharaan Barang Milik Daerah Penunjang Urusan Pemerintahan Daerah		Indeks Reformasi Birokrasi Perangkat Daerah	100%	395.982.210	100%	391.973.250	98,99			
			1	Penyediaan Jasa Pemeliharaan, Biaya Pemeliharaan dan Pajak Kendaraan Perorangan Dinas atau Kendaraan Dinas Jabatan	Jumlah kendaraan perorangan dinas atau kendaraan dinas jabatan yang dipelihara dan dibayarkan pajaknya	14 unit	214.030.000	14 unit	211.412.452	98,78	100,00	effisiensi anggaran sebesar Rp. 2.617.548 di silvakan	
			2	Penyediaan Jasa Pemeliharaan, Biaya Pemeliharaan, Pajak, dan Perizinan Kendaraan Dinas Operasional atau Lapangan	Jumlah kendaraan dinas operasional atau lapangan yang dipelihara dan dibayarkan pajak dan perizinannya	3 unit	28.000.000	3 unit	27.257.798	97,35	100,00	effisiensi anggaran sebesar Rp. 742.202 di silvakan	
			3	Pemeliharaan Mebel	Jumlah mebel yang dipelihara	20 unit	10.000.000	20 unit	9.900.000	99,00	100,00	effisiensi anggaran sebesar Rp. 100.000 di silvakan	
			4	Pemeliharaan Peralatan dan Mesin Lainnya	Jumlah peralatan dan mesin lainnya yang dipelihara	43 unit	29.870.000	43 unit	29.870.000	100,00	100,00	Tidak ada permasalahan	
			5	Pemeliharaan Aset Tetap Lainnya	Jumlah aset tetap lainnya yang dipelihara	2 paket	3.465.000	2 paket	3.465.000	100,00	100,00	Tidak ada permasalahan	
			6	Pemeliharaan/Rehabilitasi Gedung Kantor dan Bangunan Lainnya	Jumlah gedung kantor dan bangunan lainnya yang dipelihara/direhabilitasi	1 unit	80.619.000	1 unit	80.568.000	99,94	100,00	effisiensi anggaran sebesar Rp. 51.000 di silvakan	
			7	Pemeliharaan/Rehabilitasi Sarana dan Prasarana Gedung Kantor atau Bangunan Lainnya	Jumlah sarana dan prasarana gedung kantor atau bangunan lainnya yang dipelihara/direhabilitasi	1 unit	29.998.210	1 unit	29.500.000	98,34	100,00	effisiensi anggaran sebesar Rp. 498.210 di silvakan	
			Program Penguatan Ideologi Pancasila dan Karakter Kebangsaan		Persentase Peningkatan Penguatan Ideologi Pancasila, Wawasan Kebangsaan, Pembauran Kebangsaan, Bela Negara, dan Sejarah Kebangsaan	100%	244.138.510	100%	230.506.010	94,42			
			Perumusan Kebijakan Teknis dan Pemantapan Pelaksanaan Bidang Ideologi Pancasila dan Karakter Kebangsaan		Terlaksananya Perumusan Kebijakan Teknis dan Pemantapan Pelaksanaan Bidang Ideologi Pancasila dan Karakter Kebangsaan	785 orang, 4 laporan	315.403.000	785 orang, 4 laporan	295.537.000	93,70			
			1	Pelaksanaan Koordinasi di Bidang Ideologi Wawasan Kebangsaan, Bela Negara, Karakter Bangsa, Pembauran Kebangsaan, Bineka Tunggal Ika dan Sejarah Kebangsaan	Jumlah orang yang mengikuti Koordinasi di Bidang Ideologi Wawasan Kebangsaan, Bela Negara, Karakter Bangsa, Pembauran Kebangsaan, Bineka Tunggal Ika dan Sejarah Kebangsaan	785 orang	300.157.000	785 orang	280.327.000	93,39	100,00	Realisasi kinerja tercapai 100%, realisasi keuangan 93 %, ada efisiensi (7 % atau Rp.19.830.000), yaitu honor honor kegiatan bagi PNS Kesbangpol yang tidak boleh dicairkan	Lebih cermat lagi dalam menyusun perencanaan dan anggaran kegiatan
			2	Pelaksanaan Monitoring Evaluasi dan Pelaporan di Bidang Ideologi Wawasan Kebangsaan, Bela Negara, Karakter Bangsa, Pembauran Kebangsaan, Bineka Tunggal Ika dan Sejarah Kebangsaan	Jumlah laporan, hasil monitoring, evaluasi dan pelaporan di Bidang Ideologi Wawasan Kebangsaan, Bela Negara, Karakter Bangsa, Pembauran Kebangsaan, Bineka Tunggal Ika dan Sejarah Kebangsaan	4 laporan	15.246.000	4 laporan	15.210.000	99,76	100,00	effisiensi anggaran sebesar 36.000 di silvakan	

1	2	3	4	5	6	7	8	9	10	11	12	13
			Program Peningkatan Peran Partai Politik Dan Lembaga Pendidikan Melalui Pendidikan Politik dan Pengembangan Etika Serta Budaya Politik	Persentase Peningkatan Peran Partai Politik dan Lembaga Pendidikan melalui Pendidikan Politik dan Pengembangan etika serta Budaya Politik	100%	1.494.107.514	100%	1.419.988.325	95,04			
			Perumusan Kebijakan Teknis dan Pemantapan Pelaksanaan Bidang Pendidikan Politik, Etika Budaya Politik, Peningkatan Demokrasi, Fasilitasi Kelembagaan Pemerintahan, Perwakilan dan Partai Politik, Pemilihan Umum/Pemilihan Umum Kepala Daerah, serta Pemantauan Situasi Politik	Terlaksananya Perumusan Kebijakan Teknis dan Pemantapan Pelaksanaan Bidang Pendidikan Politik, Etika Budaya Politik, Peningkatan Demokrasi, Fasilitasi Kelembagaan Pemerintahan, Perwakilan dan Partai Politik, Pemilihan Umum/Pemilihan Umum Kepala Daerah, serta Pemantauan Situasi Politik	600 orang, 2 laporan	1.487.851.066	600 orang, 2 laporan	1.478.852.066	99,40			
		1	Pelaksanaan Koordinasi Di Bidang Pendidikan Politik, Etika Budaya Politik, Peningkatan Demokrasi, Fasilitasi Kelembagaan Pemerintahan, Perwakilan dan Partai Politik, Pemilihan Umum/Pemilihan Umum Kepala Daerah, serta Pemantauan Situasi Politik di Daerah	Jumlah orang yang mengikuti Koordinasi di Bidang Pendidikan Politik, Etika Budaya Politik, Peningkatan Demokrasi, Fasilitasi Kelembagaan Pemerintahan, Perwakilan dan Partai Politik, Pemilihan Umum/Pemilihan Umum Kepala Daerah, serta Pemantauan Situasi Politik di Daerah	600 orang	1.471.179.566	600 orang	1.465.520.566	99,62	100,00	effisiensi anggaran sebesar Rp. 5.659.000 di silvakan	
		2	Pelaksanaan Monitoring, Evaluasi dan Pelaporan di Bidang Pendidikan Politik, Etika Budaya Politik, Peningkatan Demokrasi, Fasilitasi Kelembagaan Pemerintahan, Perwakilan dan Partai Politik, Pemilihan Umum/Pemilihan Umum Kepala Daerah, serta Penanganan Konflik di Daerah	Jumlah laporan hasil monitoring Evaluasi dan Pelaporan di Bidang Pendidikan Politik, Etika Budaya Politik, Peningkatan Demokrasi, Fasilitasi Kelembagaan Pemerintahan, Perwakilan dan Partai Politik, Pemilihan Umum/Pemilihan Umum Kepala Daerah, serta Penanganan Konflik di Daerah	2 Laporan	16.671.500	2 Laporan	13.331.500	79,97	100,00	Rapat monitoring tidak bisa dilaksanakan, karena rapat B-04 tidak dilaksanakan, sehingga sisa anggaran sebesar Rp. 3.340.000 disilvakan	Segera mengambil langkah langkah terhadap kegiatan yang tidak dapat dilaksanakan
			Program Pemberdayaan dan Pengawasan Organisasi Kemasyarakatan	Persentase Peningkatan, Pembinaan, Pemberdayaan dan Pengawasan thhadap Ormas yang terdaftar	100%	707.142.796	100%	682.770.596	96,55	100,00		
			Perumusan Kebijakan Teknis dan Pemantapan Pelaksanaan Bidang Pemberdayaan dan Pengawasan Organisasi Kemasyarakatan	Terlaksananya Perumusan Kebijakan Teknis dan Pemantapan Pelaksanaan Bidang Pemberdayaan dan Pengawasan Organisasi Kemasyarakatan	200 orang, 1 laporan	716.650.000	200 orang, 1 laporan	707.762.500	98,76	100,00		
		1	Pelaksanaan Koordinasi dibidang Pendaftaran Ormas, Pemberdayaan Ormas, Evaluasi dan Mediasi Sengketa Ormas, Pengawasan Ormas dan Ormas Asing di Daerah	Jumlah orang yang mengikuti Koordinasi dibidang Pendaftaran Ormas, Pemberdayaan Ormas, Evaluasi dan Mediasi Sengketa Ormas, Pengawasan Ormas dan Ormas Asing di Daerah	200 orang	675.100.000	200 orang	675.062.500	99,99	100,00	effisiensi anggaran sebesar Rp. 37.500 di silvakan	
		2	Pelaksanaan Monitoring Evaluasi dan Pelaporan Dibidang Pendaftaran Ormas, Pemberdayaan Ormas, Evaluasi dan Mediasi Sengketa Ormas, Pengawasan Ormas dan Ormas Asing di Daerah	Jumlah laporan hasil, monitoring, evaluasi dan pelaporan di Bidang Pendaftaran Ormas, Pemberdayaan Ormas, Evaluasi dan Mediasi Sengketa Ormas, Pengawasan Ormas dan Ormas Asing di Daerah	1 Laporan	41.550.000	1 Laporan	32.700.000	78,70	100,00	Buku Data Base tidak dapat direalisasikan karena kekeliruan dalam penginputan, sehingga ada anggaran sebesar Rp. 8.850.000 disilvakan	
			Program Pembinaan dan Pengembangan Ketahanan Ekonomi, Sosial dan Budaya	Persentase Peningkatan Pembinaan dan Pengembangan Ketahaan Ekonomi, Sosial, Seni, Budaya, Agama dan Pencegahan Narkoba	100%	247.574.400	100%	211.100.400	85,27	96,00		
			Perumusan Kebijakan Teknis dan Pemantapan Pelaksanaan Bidang Ketahanan Ekonomi, Sosial dan Budaya	Terlaksananya Perumusan Kebijakan Teknis dan Pemantapan Pelaksanaan Bidang Ketahanan Ekonomi, Sosial dan Budaya	882 orang, 12 laporan	248.069.000	882 orang, 12 laporan	208.045.600	83,87	96,00		

1	2	3	4	5	6	7	8	9	10	11	12	13
			1 Pelaksanaan Koordinasi di Bidang Ketahanan Ekonomi, Sosial, Budaya dan Fasilitas Pencegahan Penyalagunaan Narkotika, Fasilitas Kerukunan Umat Beragama dan Penghayat Kepercayaan di Daerah	Jumlah orang yang mengikuti koordinasi di bidang Ketahanan Ekonomi, Sosial, Budaya dan Fasilitas Pencegahan Penyalagunaan Narkotika, Fasilitas Kerukunan Umat Beragama dan Penghayat Kepercayaan di Daerah	882 orang	201.845.000	882 orang	167.071.600	82,77	100,00	Rapat Tim Pakem sebanyak 3 kali (150 orang) tidak dapat dilaksanakan, hal ini disebabkan karena pelaksanaan rapat ditentukan oleh KEJARI, sehingga ada anggaran sebesar Rp.34.773.400 disilvakan	Membangun komunikasi yang lebih intensif lagi dengan pihak KEJARI
			2 Pelaksanaan Monitoring, Evaluasi dan Pelaporan di Bidang Ketahanan Ekonomi, Sosial, Budaya dan Fasilitas Pencegahan Penyalagunaan Narkotika, Fasilitas Kerukunan Umat Beragama dan Penghayat Kepercayaan di Daerah	Jumlah laporan hasil, monitoring, evaluasi dan pelaporan di Bidang Ketahanan Ekonomi, Sosial, Budaya dan Fasilitas Pencegahan Penyalagunaan Narkotika, Fasilitas Kerukunan Umat Beragama dan Penghayat Kepercayaan di Daerah	12 laporan	46.224.000	12 laporan	40.974.000	88,64	100,00	monitoring tidak dapat dilakukan sesuai rencana karena jadwal pelaksanaannya mengikuti dengan rapat PAKEM yang tidak terlaksana, dan anggaran sebesar Rp. 5.250.000 disilvakan	Membangun komunikasi yang lebih intensif lagi dengan pihak KEJARI
			Program Peningkatan Kewaspadaan Nasional dan Peningkatan Kualitas Dan Fasilitas Penanganan Konflik Sosial	Persentase Peningkatan Kewaspadaan daerah, Penanganan Konflik sosial dan Pemantauan Orang Asing	100%	107.409.000	100%	102.694.000	95,61	100,00		
			Perumusan Kebijakan Teknis dan Pelaksanaan Pemantapan Kewaspadaan Nasional dan Penanganan Konflik Sosial	Terlaksananya Perumusan Kebijakan Teknis dan Pelaksanaan Pemantapan Kewaspadaan Nasional dan Penanganan Konflik Sosial	570 orang, 3 laporan	134.651.000	570 orang, 3 laporan	131.311.500	97,52	100,00		
			1 Pelaksanaan Koordinasi di Bidang Kewaspadaan Dini, Kerjasama Intelijen, Pemantauan Orang Asing, Tenaga Kerja Asing dan Lembaga Asing, Kewaspadaan Perbatasan Antar Negara, Fasilitas Kelembagaan Bidang Kewaspadaan, serta Penanganan Konflik di Daerah	Jumlah orang yang mengikuti Koordinasi di Bidang Kewaspadaan Dini, Kerjasama Intelijen, Pemantauan Orang Asing, Tenaga Kerja Asing, dan Lembaga Asing, Fasilitas Kelembagaan Bidang Kewaspadaan serta Penanganan Konflik di Daerah	570 orang	98.621.000	570 orang	95.997.000	97,34	100,00	Rapat PKS laporan B-04 tidak bisa terlaksana, dan ada efisiensi anggaran sebesar Rp. 2.624.000 di silvakan	
			2 Pelaksanaan Monitoring, Evaluasi dan Pelaporan di Bidang Kewaspadaan Dini, Kerjasama Intelijen, Pemantauan Orang Asing, Tenaga Kerja Asing dan Lembaga Asing, Kewaspadaan Perbatasan Antar Negara, Fasilitas Kelembagaan Bidang Kewaspadaan, serta penanganan Konflik di Daerah	Jumlah Laporan hasil monitoring, evaluasi, dan pelaporan di Bidang Kewaspadaan Dini, Kerjasama Intelijen, Pemantauan Orang Asing, Tenaga Kerja Asing, dan Lembaga Asing, Fasilitas Kelembagaan Bidang Kewaspadaan serta Penanganan Konflik di Daerah	3 laporan	36.030.000	3 laporan	35.314.500	98,01	100,00	efisiensi anggaran sebesar Rp. 715.500 di silvakan	
JUMLAH							7.508.708.294		7.092.136.375	94,45		
8	Sosial	Dinas Sosial	Program Penunjang Urusan Pemerintah Daerah Kabupaten/Kota	Indeks Reformasi Birokrasi Perangkat Daerah	BB	7.098.601.978		6.690.737.048	94,25%	96,05		
			Perencanaan, Penganggaran, dan Evaluasi Kinerja Perangkat Daerah	Peningkatan Nilai AKIP	B	90.290.800	BB	88.638.800	98,17%	99,99		
			1 Penyusunan Dokumen Perencanaan Perangkat Daerah	Jumlah Dokumen Perencanaan Perangkat Daerah	2 Dokumen	36.911.800	2 Dokumen	36.614.800	99,2	99,2		
			2 Koordinasi dan Penyusunan Dokumen RKA-SKPD	Jumlah Dokumen RKA-SKPD dan Laporan Hasil Koordinasi Penyusunan Dokumen RKA-SKPD	1 Dokumen	8.533.000	1 Dokumen	8.500.000	99,61	99,61		
			3 Sub Kegiatan Koordinasi dan Penyusunan Dokumen Perubahan RKA-SKPD	Jumlah Dokumen Perubahan RKA-SKPD dan Laporan Hasil Koordinasi Penyusunan Dokumen Perubahan RKA-SKPD	1 Dokumen	2.640.000	1 Dokumen	2.500.000	94,7	94,7		

1	2	3	4	5	6	7	8	9	10	11	12	13	
			4	Koordinasi dan Penyusunan DPA-SKPD	Jumlah Dokumen DPA-SKPD dan Laporan Hasil Koordinasi Penyusunan Dokumen DPA-SKPD	1 Dokumen	8.533.000	1 Dokumen	8.500.000	99,61	99,61		
			5	Koordinasi dan Penyusunan Perubahan DPA-SKPD	Jumlah Dokumen Perubahan DPA-SKPD dan Laporan Hasil Koordinasi Penyusunan Dokumen Perubahan DPA-SKPD	1 Dokumen	2.640.000	1 Dokumen	2.500.000	94,7	94,7		
			6	Koordinasi dan Penyusunan Laporan Capaian Kinerja dan Ikhtisar Realisasi Kinerja SKPD	Jumlah Laporan Capaian Kinerja dan Ikhtisar Realisasi Kinerja SKPD dan Laporan Hasil Koordinasi Penyusunan Laporan Capaian Kinerja dan Ikhtisar Realisasi Kinerja SKPD	4 Laporan	22.272.000	4 Laporan	21.278.000	95,54	95,54		
			7	Evaluasi dan Pelaksanaan Akuntansi SKPD	Jumlah Laporan Evaluasi Kinerja Perangkat Daerah	1 Laporan	8.761.000	1 Laporan	8.746.000	99,83	99,83		
			Administrasi Keuangan Perangkat Daerah		Tertib Administrasi Keuangan	100%	4.534.358.392	100%	4.386.853.626	96,75%	96,75		
			1	Penyediaan Gaji dan Tunjangan ASN	Jumlah Orang yang Menerima Gaji dan Tunjangan ASN	38 Orang/Bulan	4.321.879.143	38 Orang/Bulan	4.184.999.376	96,83	96,83		
			2	Penyediaan Administrasi Pelaksanaan Tugas ASN	Jumlah Dokumen Penatausahaan dan Pengujian/Verifikasi Keuangan SKPD	1 Dokumen	191.820.000	1 Dokumen	181.581.000	95	95		
			3	Koordinasi dan Pelaksanaan Akuntansi SKPD	Jumlah Dokumen Koordinasi dan Pelaksanaan Akuntansi SKPD	2 Dokumen	20.659.249	2 Dokumen	20.273.250	98,13	98,13		
			Administrasi Barang Milik Daerah pada Perangkat Daerah		Tertib Administrasi Barang Milik Daerah pada Perangkat Daerah	100%	34.560.000	100%	32.160.000	93,06%	93,06		
				Penatausahaan Barang Milik Daerah pada SKPD	Jumlah Laporan Penatausahaan Barang Milik Daerah pada SKPD	1 Laporan	34.560.000	1 Laporan	32.160.000	93,06	93,06		
			Administrasi Kepegawaian Perangkat Daerah		Tertib Administrasi Kepegawaian	100%	298.100.000	100%	280.255.583	94,01%	94,01		
			1	Pengadaan Pakaian Dinas Beserta Atribut Kelengkapan	Jumlah Paket Pakaian Dinas beserta Atribut Kelengkapan	82 Paket	111.900.000	82 Paket	110.750.600	98,97	98,97		
			2	Koordinasi dan Pelaksanaan Sistem Informasi Kepegawaian	Jumlah Dokumen Hasil Koordinasi dan Pelaksanaan Sistem Informasi Kepegawaian	12 Dokumen	126.200.000	12 Dokumen	126.149.551	99,96	99,96		
			3	Pendidikan dan Pelatihan Pegawai Berdasarkan Tugas dan Fungsi	Jumlah Pegawai Berdasarkan Tugas dan Fungsi yang Mengikuti Pendidikan dan Pelatihan	5 Orang	60.000.000	3 Orang	43.355.432	72,26	72,26	Tidak Tersedianya Lagi Dana Perjalanan Dinas Untuk Melakukan Bimtek	Penambahan anggaran
			Administrasi Umum Perangkat Daerah		Tertib Administrasi Umum	100%	181.976.931	100%	178.734.570	98,22%	98		
			1	Penyediaan Komponen Instalasi Listrik/Penerangan Bangunan Kantor	Jumlah Paket Komponen Instalasi Listrik/Penerangan Bangunan Kantor yang Disediakan	12 Paket	15.333.560	12 Paket	15.270.050	99,59	99,59		
			2	Penyediaan Peralatan dan Perlengkapan Kantor	Jumlah Paket Peralatan dan Perlengkapan Kantor yang Disediakan	12 Paket	83.168.660	12 Paket	81.433.320	97,91	97,91		
			3	Penyediaan Barang Cetak dan Penggandaan	Jumlah Paket Barang Cetak dan Penggandaan yang Disediakan	12 Paket	38.474.711	12 Paket	37.276.200	96,88	96,88		
			4	Penyelenggaraan Rapat Koordinasi dan Konsultasi SKPD	Jumlah Laporan Penyelenggaraan Rapat Koordinasi dan Konsultasi SKPD	12 Laporan	45.000.000	12 Laporan	44.755.000	99,46	99,46		
			Pengadaan Barang Milik Daerah Penunjang Urusan Pemerintah Daerah		Tertib Pengadaan Barang Milik Daerah	100%	310.509.900	100%	271.337.400	87,38%	87,38		
			1	Pengadaan Kendaraan Dinas Operasional atau Lapangan	Jumlah Unit Kendaraan Dinas Operasional atau Lapangan yang Disediakan	2 Unit	36.000.000	2 Unit	32.860.000	91,28	91,28		
			2	Pengadaan Mebel	Jumlah Paket Mebel yang Disediakan	77 Unit	72.227.100	77 Unit	72.100.000	99,82	99,82		
			3	Pengadaan Sarana dan Prasarana Gedung Kantor atau Bangunan Lainnya	Jumlah Unit Sarana dan Prasarana Gedung Kantor atau Bangunan Lainnya yang Disediakan	28 Unit	159.122.800	28 Unit	123.509.400	78	78	Harga DPA Yang Terlalu Tinggi dari Harga Pasar	Penyesuaian Kembali Standar Harga Barang
			4	Pengadaan Sarana dan Prasarana Pendukung Gedung Kantor atau Bangunan Lainnya	Jumlah Unit Sarana dan Prasarana Pendukung Gedung Kantor atau Bangunan Lainnya yang Disediakan	4 Unit	43.160.000	4 Unit	42.868.000	99,32	99,32		
			Penyediaan Jasa Penunjang Urusan Pemerintah Daerah		Tertib Jasa Penunjang Urusan Pemerintah Daerah	100%	615.781.600	1,00	490.745.767	79,69%	79,69		
			1	Penyediaan Jasa Surat Menyurat	Jumlah Laporan Penyediaan Jasa Surat Menyurat	12 Laporan	9.000.000	12 Laporan	9.000.000	100	100		
			2	Penyediaan Jasa Komunikasi, Sumber Daya Air dan Listrik	Jumlah Laporan Penyediaan Jasa Komunikasi, Sumber Daya Air dan Listrik yang Disediakan	12 Laporan	271.500.000	12 Laporan	171.192.767	63,05	63,05	Sisa Anggaran Akibat Penghematan Pemakaiannya	Akan disesuaikan Kembali

1	2	3	4	5	6	7	8	9	10	11	12	13	
			3	Penyediaan Jasa Pelayanan Umum Kantor	Jumlah Laporan Penyediaan Jasa Pelayanan Umum Kantor yang Disediakan	17 Laporan		335.281.600	17 Laporan	310.553.000	92,62	92,62	
			Pemeliharaan Barang Milik Daerah Penunjang Urusan Pemerintah Daerah		Tertib Pengelolaan Barang Milik Daerah	100%		1.033.024.355	100%	962.011.302	93,13%	93,13	
			1	Penyediaan Jasa Pemeliharaan, Biaya Pemeliharaan dan Pajak Kendaraan Perorangan Dinas atau Kendaraan Dinas Jabatan	Jumlah Kendaraan Perorangan Dinas atau Kendaraan Dinas Jabatan yang Dipelihara dan dibayarkan Pajaknya	21 Unit		253.667.600	21 Unit	228.032.242	89,89	89,89	
			2	Penyediaan Jasa Pemeliharaan, Biaya Pemeliharaan, Pajak, dan Perizinan Kendaraan Dinas Operasional atau Lapangan	Jumlah Kendaraan Dinas Operasional atau Lapangan yang Dipelihara dan dibayarkan Pajak dan Perizinannya	11 Unit		245.597.600	11 Unit	202.768.960	83	83	
			3	Pemeliharaan Mebel	Jumlah Mebel yang Dipelihara	25 Unit		15.000.000	25 Unit	14.985.000	99,9	99,9	
			4	Pemeliharaan Peralatan Mesin dan Lainnya	Jumlah Peralatan dan Mesin Lainnya yang Dipelihara	30 Unit		23.050.000	30 Unit	22.052.500	95,67	95,67	
			5	Pemeliharaan Aset Tetap Lainnya	Jumlah Aset Tetap Lainnya yang Dipelihara	30 Unit		6.798.000	30 Unit	6.650.000	97,82	97,82	
			6	Pemeliharaan/Rehabilitasi Sarana dan Prasarana Gedung Kantor atau Bangunan Lainnya	Jumlah Sarana dan Prasarana Gedung Kantor atau Bangunan Lainnya yang Dipelihara/ Direhabilitasi	24 Unit		488.911.155	24 Unit	487.522.600	100	100	
			Program Pemberdayaan Sosial		Persentase Pemberdayaan Sosial Potensi Sumber Kesejahteraan Sosial (PSKS) Dalam Menangani PKMS	100%		1.660.545.670	100%	1.627.323.974	98,00%	98	
			Pengumpulan Sumbangan Dalam Daerah Kabupaten/Kota		Jumlah Rekomendasi Izin PUB yang diterbitkan	72 Rekom		46.111.000	72 Rekom	45.200.800	98,03%	98,03	
			1	Koordinasi dan Sinkronisasi Penerbitan Izin Undian Gratis Berhadiah dan Pengumpulan Uang atau Barang	Jumlah Dokumen Hasil Koordinasi dan Sinkronisasi Penerbitan Izin Undian Gratis Berhadiah dan Pengumpulan Uang atau Barang	12 Dokumen		46.111.000	12 Dokumen	45.200.800	98,03	98,03	
			Pengembangan Potensi Sumber Kesejahteraan Sosial Daerah Kabupaten/Kota		Jumlah PSKS yang diberdayakan	206 Orang		1.614.434.670	206 Orang	1.582.123.174	98,00%	98	
			1	Peningkatan Kemampuan Potensi Pekerja Sosial Masyarakat Kewenangan Kabupaten/Kota	Jumlah Orang Mendapat Peningkatan Kapasitas Pekerja Sosial Masyarakat Kewenangan Kabupaten/Kota	62 Orang		417.373.800	62 Orang	417.193.800	99,96	99,96	
			2	Peningkatan Kemampuan Potensi Tenaga Kesejahteraan Sosial Kecamatan Kewenangan Kabupaten/Kota	Jumlah Tenaga Kesejahteraan Sosial Kecamatan Kewenangan Kabupaten/Kota yang Meningkatkan Kapasitasnya Kewenangan Kabupaten/Kota	11 Orang		155.108.000	11 Orang	150.978.400	97,34	97,34	
			3	Peningkatan Kemampuan Potensi Sumber Kesejahteraan Sosial Keluarga Kewenangan Kabupaten/Kota	Jumlah Keluarga yang Meningkatkan Kapasitasnya Kewenangan Kabupaten/Kota	372 Keluarga		651.114.500	372 Keluarga	640.733.524	98,41	98,41	
			4	Peningkatan Kemampuan Potensi Sumber Kesejahteraan Sosial Kelembagaan Masyarakat Kewenangan Kabupaten/Kota	Jumlah Lembaga Kesejahteraan Sosial yang Meningkatkan Kapasitasnya Kewenangan Kabupaten/Kota	40 Lembaga		307.659.670	40 Lembaga	296.367.350	96,33	96,33	
			5	Peningkatan Kemampuan Sumber Daya Manusia dan Penguatan Lembaga Konsultasi Kesejahteraan Keluarga (LK3)	Jumlah Sertifikat yang dari Hasil Peningkatan Sumber Daya Manusia dan Lembaga Konsultasi Kesejahteraan Keluarga (LK3) Kewenangan Kabupaten/Kota	14 Sertifikat		83.178.700	14 Sertifikat	76.850.100	92,39	92,39	
			Program Penanganan Warga Negara Migran Korban Tindak Kekerasan		Persentase Penanganan Warga Negara Migran Korban Tindak Kekerasan	100%		85.208.310	1,00	43.515.593	51,07%	51,07	
			Pemulangan Warga Negara Migran Korban Tindak Kekerasan dari Titik Debarkasi di Daerah Kabupaten/Kota untuk dipulangkan ke Desa/Kelurahan Asal		Jumlah OT yang di pulangkan	153 Orang		85.208.310	55 orang	43.515.593	51,07	51,07	Sisa Anggaran dari Pemulangan OT yang Di Pulangkan antar kota bukan antar Kabupaten dalam Provinsi Jambi
			1	Fasilitasi Pemulangan Warga Negara Migran Korban Tindak Kekerasan dari Titik Debarkasi di Daerah Kabupaten/Kota untuk dipulangkan ke Desa/Kelurahan Asal	Jumlah Fasilitasi Pemulangan Warga Negara Migran Korban Tindak Kekerasan dari Titik Debarkasi di Daerah Kota Jambi untuk dipulangkan ke Desa/Kelurahan Asal	153 Orang		85.208.310	55 orang	43.515.593	51,07	51,07	Akan Disesuaikan Lagi Anggarannya
			Program Rehabilitasi Sosial		Persentase PMKS yang memperoleh bantuan sosial dan Di Layani	100%		1.291.283.581	1,00	1.197.671.265	92,75%	92,75	

1	2	3	4	5	6	7	8	9	10	11	12	13
			Rehabilitasi Sosial Dasar Penyandang Disabilitas Terlantar, Anak Terlantar, Lanjut Usia Terlantar, serta Gelandangan Pengemis di Luar Panti Sosial	Jumlah Penyandang Disabilitas Terlantar, Anak Terlantar, Lanjut Usia Terlantar, serta Gelandangan Pengemis di Luar Panti yang di layani	804 Orang	576.078.792	804 Orang	531.443.225	92,25%	92,25		
		1	Penyediaan Permakanan	Jumlah Orang yang Mendapatkan Pemenuhan Kebutuhan Permakanan Sesuai dengan Standar Gizi Minimal Kewenangan Kabupaten/Kota	452 Orang	156.490.130	452 Orang	140.767.725	89,95	89,95		
		2	Penyediaan Sandang	Jumlah Orang yang Menerima Pakaian dan Kelengkapan Lainnya yang Tersedia dalam 1 Tahun Kewenangan Kabupaten/Kota	325 Orang	100.809.482	325 Orang	78.469.900	77,84	77,84	Penyesuaian Harga Dpa dengan Harga Pasar dalam Proses Pencairan Dana Bansos	Akan di sesuaikan Kembali
		3	Penyediaan Alat Bantu	Jumlah Orang yang Mendapatkan Alat Bantu dan Alat Bantu Peraga Sesuai kebutuhan Kewenangan Kabupaten/Kota	15 Orang	127.047.000	15 Orang	124.008.600	97,61	97,61		
		4	Pemberian Akses ke Layanan Dasar Pendidikan dan Kesehatan Dasar	Jumlah Orang yang Mendapatkan Akses ke Layanan Pendidikan dan Kesehatan Dasar Kewenangan Kabupaten/Kota	12 Orang	191.732.180	12 Orang	188.197.000	98,16	98,16		
			Rehabilitasi Sosial Penyandang Masalah Kesejahteraan Sosial (PMKS) Lainnya Bukan Korban HIV/AIDS dan NAPZA di Luar Panti Sosial	Jumlah Penyandang Masalah Kesejahteraan Sosial (PMKS) Lainnya Bukan Kesejahteraan Sosial (PMKS) Lainnya Bukan Korban HIV/AIDS dan Napza di Luar Panti yang dilayani	450 Orang	715.204.789	450 Orang	666.228.040	93,15%	93,15		
		1	Pemberian Layanan Kedaruratan	Jumlah Orang yang Mendapatkan Pelayanan Kedaruratan Kewenangan Kabupaten/Kota	150 Orang	490.015.100	150 Orang	458.306.690	93,53	93,53		
		2	Penyediaan Permakanan	Jumlah Orang yang Mendapatkan Pemenuhan Kebutuhan Permakanan Sesuai dengan Standar Gizi Minimal Kewenangan Kabupaten/Kota	300 Orang	225.189.689	300 Orang	207.921.350	92,33	92,33		
			Program Perlindungan dan Jaminan Sosial	Persentase Perlindungan dan Jaminan Sosial Yang Dilayani	100%	8.126.175.808	100%	1.600.487.191	19,70%	19,7		
			Pemeliharaan Anak-anak Terlantar	Jumlah Pemeliharaan Anak-anak Terlantar	15 Orang	39.704.648	15 Orang	36.719.480	92,48	92,48		
		1	Penjangkauan Anak-anak Terlantar	Jumlah Anak-Anak Terlantar yang Dijangkau Kewenangan Kabupaten/Kota	15 Orang	39.704.648	15 Orang	36.719.480	92,48	92,48		
			Pengelolaan Data Fakir Miskin Cakupan Daerah Kabupaten/kota	Jumlah Pengelolaan Data Fakir Miskin	27.000 KK	8.086.471.160	27.000 KK	1.563.767.711	19,34%	19,34		
		1	Pendataan Fakir Miskin Cakupan Daerah Kabupaten/Kota	Jumlah Fakir Miskin Cakupan Daerah Kabupaten/Kota yang Didata	27.000 Orang	500.149.850	27.000 Orang	476.555.268	95,28	95,28		
		2	Fasilitasi Bantuan Sosial Kesejahteraan Keluarga	Jumlah Keluarga Penerima Manfaat (KPM) yang Mendapatkan Bantuan Sosial Kesejahteraan Keluarga Kewenangan Kabupaten/Kota	70.908 Keluarga	7.458.049.910	15.072 Keluarga	962.534.293	12,91	12,91	Waktu yang Singkat Untu Proses Pencairan Karean Dana Tambahan DID Baru Ditetapkan tgl 12 Desember 2022 dan Penyiaapan Data Penerima Bantuannya Masih dalam Veriikasi Data dan Pengolahan	Melakukan Verifikasi dan Penyiapan data Penerima jika anggaran DIDI di adakan Kembali
		3	Fasilitasi Bantuan Pengembangan Ekonomi Masyarakat	Jumlah Orang Mendapatkan Bantuan Pengembangan Ekonomi Masyarakat Kewenangan Kabupaten/Kota	38 Orang	128.271.400	38 Orang	124.678.150	97,2	97,2		
			Program Penanganan Bencana	Persentase Penanganan Bencana saat Tanggap Darurat	100%	737.859.710	100%	693.637.640	94,01%	94,01		
			Perlindungan Sosial Korban Bencana Alam dan Sosial Kabupaten/Kota	Jumlah Bencana Alam dan Sosial yang ditangani	45 Kali	328.865.550	45 Kali	289.598.480	88,06%	88,06		

1	2	3	4	5	6	7	8	9	10	11	12	13	
			1	Penyediaan Makanan	Jumlah Orang yang Mendapatkan Permakanan 3x1 Hari dalam Masa Tanggap Darurat (Pengungsian) Kewenangan Kabupaten/Kota	896KK	141.264.900	896 KK	103.835.100	73,50%	73,5	Penyesuaian Harga Dpa dengan Harga Pasar dalam Proses Pencairan Dana Bansos	Akan di sesuaikan Kembali
			2	Penyediaan Sandang	Jumlah Orang yang Mendapatkan Pakaian dan Kelengkapan Lainnya yang Tersedia pada Masa Tanggap Darurat (Pengungsian) dan Pasca Bencana Kewenangan Kabupaten/Kota	100 KK	68.634.050	100 KK	67.117.050	97,79%	97,79		
			3	Penyediaan Tempat Penampungan Pengungsian	Jumlah Tempat Pengungsian Kewenangan Kabupaten/Kota	40 Unit	38.069.650	40 Unit	38.040.650	99,92%	99,92		
			4	Penanganan Khusus Bagi Kelompok Rentan	Jumlah Orang yang Mendapatkan Penanganan Khusus bagi Kelompok Rentan Kewenangan Kabupaten/Kota	21 Orang	13.940.380	21 Orang	13.940.380	100,00%	100		
			5	Pelayanan Dukungan Psikososial	Jumlah Korban Bencana yang Mendapatkan Layanan Dukungan Psikososial Kewenangan Kabupaten/Kota	50 Orang	66.956.570	50 Orang	66.665.300	99,56%	99,56		
			Penyelenggaraan Pemberdayaan Masyarakat terhadap Kesiapsiagaan Bencana Kabupaten/Kota		Jumlah Penyelenggaraan Pemberdayaan Masyarakat terhadap Kesiapsiagaan Bencana	4 Kali	408.994.160	4 Kali	404.039.160	98,79%	98,79		
			1	Koordinasi, Sosialisasi dan Pelaksanaan Kampung Siaga Bencana	Jumlah Kampung yang Melaksanakan Koordinasi, Sosialisasi dan Pelaksanaan Kampung Siaga Bencana Kewenangan Kabupaten/Kota	3 Kampung	107.524.960	3 Kampung	102.644.960	95,46%	95,46		
			2	Koordinasi, Sosialisasi dan Pelaksanaan Taruna Siaga Bencana	Jumlah Orang yang Melaksanakan Koordinasi, Sosialisasi dan Pelaksanaan Taruna Siaga Bencana Kewenangan Kabupaten/Kota	50 Orang	301.469.200	50 Orang	301.394.200	99,98%	99,98		
JUMLAH							18.999.675.057		11.853.372.711	62,39%			
9	Tenaga Kerja	DTKK - UKM	Program Penunjang Urusan Pemerintah Daerah Kabupaten/Kota		Indeks Reformasi Birokrasi Perangkat Daerah	100%	Rp 5.815.862.516	100%	Rp 5.561.545.554	96%	100%		
			Perencanaan, Penganggaran, dan Evaluasi Kinerja Perangkat Daerah		Meningkatnya Nilai AKIP Perangkat Daerah	78 Nilai	Rp 62.836.615	78 Nilai	Rp 62.836.615	100%	100%		
			1	Penyusunan Dokumen Perencanaan Perangkat Daerah	Jumlah Dokumen Perencanaan Perangkat Daerah	8 dokumen	Rp 52.567.800	8 dokumen	Rp 52.567.800	100%	100%		
			2	Koordinasi dan Penyusunan Laporan Capaian Kinerja dan Ikhtisar Realisasi Kinerja SKPD	Jumlah Laporan Capaian Kinerja dan Ikhtisar Realisasi Kinerja SKPD dan Laporan Hasil Koordinasi Penyusunan Laporan Capaian Kinerja dan Ikhtisar Realisasi Kinerja SKPD	1 Dokumen	Rp 10.268.815	1 Dokumen	Rp 10.268.815	100%	100%		
			Administrasi Keuangan Perangkat Daerah		Tertib Administrasi Keuangan Perangkat Daerah	100%	Rp 4.329.725.463	100%	Rp 4.154.915.418	96%	100%		
			1	Penyediaan Gaji dan Tunjangan ASN	Jumlah Orang yang Menerima Gaji dan Tunjangan ASN	32 Orang	Rp 4.092.613.964	32 Orang	Rp 3.918.037.399	96%	100%		
			2	Pelaksanaan Penatausahaan dan Pengujian/Verifikasi Keuangan SKPD	Jumlah Dokumen Penatausahaan dan Pengujian /Verifikasi Keuangan SKPD	1 Dokumen	Rp 194.007.920	1 Dokumen	Rp 193.774.440	100%	100%		
			3	Koordinasi dan Penyusunan Laporan Keuangan Bulanan/ Triwulan/ Semesteran SKPD	Jumlah Laporan Keuangan Bulanan /Triwulan/ Semesteran SKPD dan Laporan Koordinasi Penyusunan Laporan Keuangan Bulanan/ Triwulan / Semesteran	6 Laporan	Rp 43.103.579	6 Laporan	Rp 43.103.579	100%	100%		
			Administrasi Barang Milik Daerah Pada Perangkat Daerah		Tertib Administrasi Barang Milik Daerah	100 %	Rp 21.482.000	100 %	Rp 21.482.000	100%	100%		
			1	Penatausahaan Barang Milik Daerah Pada SKPD	Jumlah Laporan Penatausahaan Barang Milik Daerah pada SKPD	1 Laporan	Rp 21.482.000	1 Laporan	Rp 21.482.000	100%	100%		
			Administrasi Kepegawaian Perangkat Daerah		Indeks Profesionalitas ASN Perangkat Daerah	100 %	Rp 108.500.000	100 %	Rp 106.653.622	98%	100%		
			1	Pengadaan Pakaian Dinas Beserta Atribut Kelengkapannya	Jumlah Paket Pakaian Dinas beserta Atribut Kelengkapannya	62 Paket	Rp 46.500.000	62 Paket	Rp 46.444.000	100%	100%		
			2	Bimbingan Teknis Implementasi Peraturan Perundang-Undangan	Jumlah Orang yang Mengikuti Bimbingan Teknis Implementasi Peraturan Perundang-Undangan	7 Orang	Rp 62.000.000	7 Orang	Rp 60.209.622	97%	100%		

1	2	3	4	5	6	7	8	9	10	11	12	13
			Administrasi Umum Perangkat Daerah	Tertib Pengelola Administrasi Umum	100 %	Rp 476.014.870	100 %	Rp 461.549.184	97%	100%		
			1 Penyediaan Komponen Instalasi Listrik/Penerangan Bangunan Kantor	Jumlah Paket Komponen Instalasi Listrik/Penerangan Bangunan Kantor yang Disediakan	9 Paket	Rp 13.620.750	9 Paket	Rp 13.620.750	100%	100%		
			2 Penyediaan Peralatan dan Perlengkapan Kantor	Jumlah Paket Peralatan dan Perlengkapan Kantor yang Disediakan	5 Paket	Rp 102.157.010	5 Paket	Rp 94.709.858	93%	100%		
			3 Penyediaan Barang Cetak dan Penggandaan	Jumlah Paket Barang Cetak dan Penggandaan yang Disediakan	7 Paket	Rp 39.927.110	7 Item	Rp 38.796.310	97%	100%		
			4 Fasilitasi Kunjungan Tamu	Jumlah Laporan Fasilitasi Kunjungan Tamu	1 Laporan	Rp 16.850.000	1 Laporan	Rp 16.850.000	100%	100%		
			5 Penyelenggaraan Rapat Koordinasi dan Konsultasi SKPD	Jumlah Laporan Penyelenggaraan Rapat Koordinasi dan Konsultasi SKPD	1 Laporan	Rp 303.460.000	1 Laporan	Rp 297.572.266	98%	100%		
			Pengadaan Barang Milik Daerah Penunjang Urusan Pemerintah Daerah	Tertib Pengelola Administrasi Umum	100 %	Rp 315.290.308	100 %	Rp 291.943.530	93%	100%		
			1 Pengadaan Mebel	Jumlah Paket Mebel yang Disediakan	5 Unit	Rp 38.545.750	5 Unit	Rp 38.005.400	99%	100%		
			2 Pengadaan Peralatan dan Mesin Lainnya	Jumlah Unit Peralatan dan Mesin Lainnya yang Disediakan	8 Unit	Rp 276.744.558	8 Unit	Rp 253.938.130	92%	100%		
			Penyediaan Jasa Penunjang Urusan Pemerintah Daerah	Tertib Pengelola Administrasi Umum	100 %	Rp 216.398.700	100 %	Rp 200.426.697	93%	100%		
			1 Penyediaan Jasa Surat Menyurat	Jumlah Laporan Penyediaan Jasa Surat Menyurat	1 Laporan	Rp 71.940.500	1 Laporan	Rp 71.690.500	100%	100%		
			2 Penyediaan Jasa Komunikasi, Sumber Daya Air dan Listrik	Jumlah Laporan Penyediaan Jasa Komunikasi, Sumber Daya Air dan Listrik yang Disediakan	1 Laporan	Rp 144.458.200	1 Laporan	Rp 128.736.197	89%	100%		
			Pemeliharaan Barang Milik Daerah Penunjang Urusan Pemerintah Daerah	Tertib Pengelola Administrasi Umum	100 %	Rp 285.614.560	100 %	Rp 261.738.488	92%	100%		
			1 Penyediaan Jasa Pemeliharaan, Biaya Pemeliharaan dan Pajak Kendaraan Perorangan Dinas atau Kendaraan Dinas Jabatan	Jumlah Kendaraan Perorangan dinas atau Kendaraan dinas Jabatan yang Dipelihara dan Dibayarkan Pajaknya	23 Unit	Rp 236.900.800	23 Unit	Rp 214.394.028	90%	100%		
			2 Penyediaan Jasa Pemeliharaan, Biaya Pemeliharaan, Pajak dan Perizinan Kendaraan Dinas Operasional atau Lapangan	Jumlah Kendaraan Dinas Operasional atau Lapangan yang Dipelihara dan Dibayarkan Pajak dan Perizinannya	1 Unit	Rp 27.800.000	1 Unit	Rp 26.860.700	97%	100%		
			3 Pemeliharaan Peralatan dan Mesin Lainnya	Jumlah Peralatan dan Mesin Lainnya yang Dipelihara	6 Unit	Rp 20.913.760	6 Item	Rp 20.483.760	98%	100%		
			Program Perencanaan Tenaga Kerja	Persentase Akurasi Proyeksi Indikator Dalam Rencana Tenaga Kerja	80 %	Rp 105.605.512	80%	Rp 61.397.712	58%	100%	Terbatasnya pekerjaan di sektor formal	Laju pertumbuhan angkatan kerja dan tingkat
			Penyusunan Rencana Tenaga Kerja (RTK)	Persentase Peningkatan Indikator	80 %	Rp 105.605.512	80%	Rp 61.397.712	58%	100%	Tingkat pengangguran terdidik masih didominasi oleh penganggur dengan pendidikan SLTA/SMK	gangguan akibat bonus demografi yang diprediksi akan terjadi pada tahun 2030
			1 Penyusunan Rencana Tenaga Kerja Makro	Jumlah Dokumen Rencana Tenaga Kerja Makro	1 Dokumen	Rp 105.605.512	1 Dokumen	Rp 61.397.712	58%	100%		
			Program Pelatihan Kerja dan Produktivitas Tenaga Kerja	Persentase Tenaga Kerja Terdaftar yang Dilatih untuk Menjadi TKM & Bekerja	62 %	Rp 1.424.947.159	54%	Rp 419.867.093	29%	87%	Penyandang disabilitas belum terserap pada pasar kerja	
			Pelaksanaan Pelatihan Berdasarkan Unit Kompetensi	Persentase Peningkatan Pencari Kerja Terdaftar yang Dilatih dan Bekerja	62 %	Rp 1.388.023.459	34%	Rp 383.019.093	28%	55%	Masuknya era digitalisasi secara global belum bisa merespon secara baik oleh pencari kerja di tingkat pendidik SLTA/SMK ke bawah	Transisi digitalisasi dalam dunia kerja
			1 Proses Pelaksanaan Pendidikan dan Pelatihan Keterampilan Bagi Pencari Kerja Berdasarkan Klaster Kompetensi	Jumlah Tenaga Kerja yang Mendapat Pelatihan Berbasis Kompetensi pada Tahun 2022	64 Orang	Rp 1.388.023.459	64 Orang	Rp 383.019.093	28%	100%	Transformasi keahlian pekerja yang lambat menyesuaikan perubahan keahlian pekerja	

1	2	3	4	5	6	7	8	9	10	11	12	13
			Pembinaan Lembaga Pelatihan Kerja Swasta	Persentase Pembinaan LPK Swasta yang Terdaftar dan Terakreditasi	24 %	Rp 16.348.850	24%	Rp 16.310.850	100%	100%	Diera revoluas industri 4.0	
			1 Pembinaan Lembaga Pelatihan Kerja Swasta	Jumlah Lembaga Pelatihan Kerja Swasta yang Dibina	25 Lembaga	Rp 16.348.850	25 Lembaga	Rp 16.310.850	100%	100%	menuntut angkatan kerja yang	
			Konsultasi Produktivitas Pada Perusahaan Kecil	Persentase Peningkatan Perusahaan Kecil (UKM) yang Meningkatkan Produktivitasnya	3 %	Rp 20.574.850	3%	Rp 20.537.150	100%	100%	Tingginya tingkat pengangguran terdidik merupakan cerminan ketidakcocokan antara karakteristik	Mismatch antara Demand dan Supply. Mismatch terjadi ketika seseorang bekerja tidak sesuai dengan level
			1 Pelaksanaan Konsultasi Produktivitas Kepada Perusahaan Kecil	Jumlah Perusahaan Kecil yang Mendapat Konsultasi Peningkatan Produktivitas	25 Perusahaan	Rp 20.574.850	25 Perusahaan	Rp 20.537.150	100%	100%		pendidikannya, contoh : lulusan
			Program Penempatan Tenaga Kerja	Persentase Penempatan Tenaga Kerja yang Terdaftar	50%	Rp 204.630.599	37%	Rp 189.371.383	93%	74%		
			Pelayanan Antar Kerja di Daerah Kabupaten/Kota	Persentase Kepuasan Pelayanan Antar Kerja	92 %	Rp 96.084.080	92,76%	Rp 86.979.185	91%	100%		Tidak menentunya situasi pertumbuhan ekonomi pasca pandemi
			1 Pelayanan Antar Kerja	Jumlah Tenaga Kerja yang Ditempatkan Melalui Layanan AKAD dan AKL	3.500 Orang Pencaker	Rp 79.956.770	3.500 Orang Pencaker	Rp 70.889.875	89%	100%	Meningkatnya jumlah pengangguran dan beriringan dengan peningkatan jumlah usaha di sektor informal, contoh : UKM dan jasa driver/ kurir	
			2 Penyuluhan dan Bimbingan Jabatan bagi Pencari Kerja	Jumlah Pencari Kerja yang Mendapatkan Penyuluhan dan Bimbingan Jabatan	24 BKK	Rp 16.127.310	24 BKK	Rp 16.089.310	100%	100%		
			Pengelolaan Informasi Pasar Kerja	Persentase Serapan Lowongan Kerja Pada IPK	42 %	Rp 108.546.519	41,53%	Rp 102.392.198	94%	98%		
			1 Pelayanan dan Penyediaan Informasi Pasar Kerja Online	Jumlah Pencari dan Pemberi Kerja yang Terdaftar dalam Pasar Kerja Melalui Sistem Online (Karir Hub)	3.500 Orang Pencaker	Rp 108.546.519	3.500 Orang Pencaker	Rp 102.392.198	94%	100%		
			Program Hubungan Industrial	Persentase Perusahaan yang menerapkan tata kelola yang Layak	21.5 %	Rp 376.189.361	21%	Rp 367.979.512	98%	100%	Kurangnya tenaga mediator di Kota Jambi	
			Pengesahan Peraturan Perusahaan dan Pendaftaran Perjanjian Kinerja Bersama untuk Perusahaan yang Hanya Beroperasi Dalam 1 (satu) Daerah Kabupaten/Kota	Persentase Perusahaan yang Memiliki Pengesahan Peraturan	15 %	Rp 21.436.050	15%	Rp 21.352.950	100%	100%	Terbatasnya pemahaman pentingnya PP/ PKB	
			1 Pengesahan Peraturan Perusahaan Bagi Perusahaan	Jumlah Perusahaan Yang Melaksanakan Pengesahan Peraturan Perusahaan yang Terkait dengan Hubungan Industrial dan Terdaftar di WLKP Online	25 Perusahaan	Rp 6.386.060	25 Perusahaan	Rp 6.386.060	100%	100%	Masih kurangnya kesadaran pemilik usaha untuk mendaftarkan perusahaannya pada aplikasi pendaftaran KEMAKER RI	
			2 Penyelenggaraan Pendataan dan Informasi Sarana Hubungan Industrial dan Jaminan Sosial Tenaga Kerja Serta Pengupahan	Jumlah Data dan Informasi Sarana HI (PP/PKB, Struktur Skala Upah, dan LKS Bipartit) dan Pekerja yang Terdaftar Sebagai Peserta Jamsostek Serta Pengupahan	100 Laporan	Rp 15.049.990	200 Laporan	Rp 14.966.890	99%	200%		
			Pencegahan dan Penyelesaian Perselisihan Hubungan Industirl, Mogok Kerja dan Penutupan Perusahaan di Daerah Kabupaten/Kota	Persentase Penyelesaian Perselisihan Hubungan Industrial Dengan Perjanjian Bersama	59 %	Rp 354.753.311	59 %	Rp 346.626.562	98%	100%		
			1 Pencegahan Perselisihan Hubungan Industrial, Mogok Kerja, dan Penutupan Perusahaan yang Berakibat/Berdampak Pada Kepentingan di 1 (satu) Daerah Kabupaten/Kota	Jumlah Perselisihan yang Dicegah	20 Perkara	Rp 128.775.781	60 Perkara	Rp 121.019.832	94%	300%		
			2 Penyelesaian Perselisihan Hubungan Industrial, Mogok Kerja, dan Penutupan Perusahaan yang Berakibat/Berdampak Pada Kepentingan di 1 (satu) Daerah Kabupaten/Kota	Jumlah Perkara Perselisihan yang terselesaikan	50 Perkara	Rp 34.311.320	51 Perkara	Rp 34.101.320	99%	102%		
			3 Pelaksanaan Operasional Lembaga Kerjasama Tripartit Daerah Kabupaten/Kota	Jumlah LKS Tripartit yang Dibina	2 Lembaga	Rp 191.666.210	2 Lembaga	Rp 191.505.410	100%	100%		
JUMLAH								6.600.161.254	83,26			
10	Pemberdayaan Perempuan dan Perlindungan Anak	DPMPPA	Program Penunjang Urusan Pemerintahan Daerah/Kabupaten	Indeks Reformasi Birokrasi Perangkat Daerah	BB	5.875.031.975	Belum rilis	5.696.857.314	96,97	100		
			Perencanaan, Penganggaran, dan Evaluasi Kinerja Perangkat Daerah	Peningkatan Nilai AKIP	BB	61.309.108	BB	58.129.039	94,81	100		
					72,84			73,39				

1	2	3	4	5	6	7	8	9	10	11	12	13
			1 Penyusunan Dokumen Perencanaan Perangkat Daerah	Jumlah Dokumen Perencanaan Perangkat Daerah	5 Dokumen	15.064.608	5	15.064.539	100	100	Sesuai dengan Anggaran Kas	
			2 Koordinasi dan Penyusunan Laporan Capaian Kinerja dan Ikhtisar Realisasi Kinerja SKPD	Jumlah Laporan Capaian Kinerja dan Ikhtisar Realisasi Kinerja SKPD dan Laporan Hasil Koordinasi Penyusunan Laporan Capaian Kinerja dan Ikhtisar Realisasi Kinerja SKPD	5 Laporan	46.244.500	5	43.064.500	93,12	93,12	Sesuai dengan Anggaran Kas (Gaji TKK)	Mengganti TKK yang mengundurkan diri
			Administrasi Keuangan Perangkat Daerah	Tertib Administrasi Keuangan	95%	3.867.537.961	95%	3.766.788.988	97,40	100		
			1 Penyediaan Gaji dan Tunjangan ASN	Jumlah Orang yang Menerima Gaji dan Tunjangan ASN	30 Orang/bulan	3.483.004.351	30 Orang/bulan	3.390.254.178	97,34	97,34	Sesuai dengan Anggaran Kas	
			2 Pelaksanaan Penatausahaan dan Pengujian/Verifikasi Keuangan SKPD	Jumlah Dokumen Penatausahaan dan Pengujian/Verifikasi Keuangan SKPD	37 Dokumen	373.533.940	37 Dokumen	365.535.140	97,86	97,86	Sesuai dengan Anggaran Kas	
			3 Koordinasi dan Penyusunan Laporan Keuangan Bulanan/Triwulan/Semesteran SKPD	Jumlah Laporan Keuangan Bulanan/Triwulan/Semesteran SKPD dan Laporan Koordinasi Penyusunan Laporan Keuangan Bulanan/Triwulan/Semesteran SKPD	12 Laporan	10.999.670	12 Laporan	10.999.670	100,00	100	Sesuai dengan Anggaran Kas	
			Administrasi Kepegawaian Perangkat Daerah	Indeks Profesional ASN Perangkat Daerah	100%	94.000.000	100%	84.429.500	89,82	89,82		
			1 Pengadaan Pakaian Dinas Beserta Atribut Kelengkapannya	Jumlah Paket Pakaian Dinas beserta Atribut Kelengkapan	94 Paket	70.500.000	94 Paket	70.429.500	99,90	99,90	Sesuai dengan Anggaran Kas	
			2 Bimbingan Teknis Implementasi Peraturan Perundang-undangan	Jumlah Orang yang Mengikuti Bimbingan Teknis Implementasi Peraturan Perundang-Undangan	19 Orang	23.500.000	7 Orang	14.000.000	59,57	59,57	Terdeviasi (Belum Ada Jadwal Bimtek)	Akan menyurati lembaga terkait untuk mengadakan bimtek yg dibutuhkan DPMPPA
			Administrasi Umum Perangkat Daerah	Indeks Profesional ASN Perangkat Daerah	100%	388.503.878	100%	378.833.871	97,51	100		
			1 Penyediaan Komponen Instalasi Listrik/penerangan Bangunan kantor	Jumlah Paket Komponen Instalasi Listrik/Penerangan Bangunan Kantor yang Disediakan	18 Paket	16.096.000	18 Paket	16.085.688	99,94	99,94	Sesuai dengan Anggaran Kas	
			2 Penyediaan peralatan dan Perlengkapan kantor	Jumlah Paket Peralatan dan Perlengkapan Kantor yang Disediakan	70 Paket	199.095.890	70 Paket	194.800.722	97,84	97,84	Sesuai dengan Anggaran Kas	
			3 Penyediaan Barang Cetak dan Penggandaan	Jumlah Paket Barang Cetakan dan Penggandaan yang Disediakan	9 Paket	19.896.988	9 Paket	18.876.095	94,87	94,87	Sesuai dengan Anggaran Kas	
			4 Fasilitasi Kunjungan Tamu	Jumlah Laporan Fasilitasi Kunjungan Tamu	15 Laporan	20.415.000	15 Laporan	20.325.000	99,56	99,56	Sesuai dengan Anggaran Kas	
			5 Penyelenggaraan Rapat Koordinasi dan Konsultasi SKPD	Jumlah Laporan Penyelenggaraan Rapat Koordinasi dan Konsultasi SKPD	58 Laporan	127.750.000	58 Laporan	123.746.366	96,87	96,87	Terdeviasi (Menyesuaikan Jadwal SPPD)	
			6 Penatausahaan Arsip Dinamis Pada SKPD	Jumlah Dokumen Penatausahaan Arsip Dinamis pada SKPD	1000 Dokumen	5.250.000	1000 Dokumen	5.000.000	95,24	95,24	Sesuai dengan Anggaran Kas	
			Pengadaan Barang Milik Daerah Penunjang Urusan Pemerintah Daerah	Tertib Pengadaan Barang Milik Daerah Penunjang Urusan Pemerintah Daerah		663.191.849		656.993.168	99,07	100		
			1 Pengadaan Peralatan Mesin Lainnya	Jumlah Unit Peralatan dan Mesin Lainnya yang Disediakan	14 Unit	663.191.849	14 Unit	656.993.168	99,07	99,07	Sesuai dengan Anggaran Kas	
			Penyediaan Jasa Penunjang Urusan Pemerintah Daerah	Tertib Penyediaan Jasa Penunjang Urusan Pemerintah Daerah		205.779.600		201.053.874	97,70	100		
			1 Penyediaan Jasa Surat Menyurat	Jumlah Laporan Penyediaan Jasa Surat Menyurat	365 Laporan	43.779.600	365 Laporan	43.779.600	100,00	100	Sesuai dengan Anggaran Kas	
			2 Penyediaan Jasa Komunikasi, sumber Daya Air dan Listrik	Jumlah Laporan Penyediaan Jasa Komunikasi, Sumber Daya Air dan Listrik yang Disediakan	36 Laporan	162.000.000	36 Laporan	157.274.274	97,08	97,08	Sesuai dengan Anggaran Kas	
			Pemeliharaan Barang Milik Daerah Penunjang Urusan Pemerintah Daerah	Tertib Pemeliharaan Barang Milik Daerah Penunjang Urusan Pemerintah daerah		594.709.579		550.628.874	92,59	100		
			1 Penyediaan Jasa Pemeliharaan, Biaya Pemeliharaan dan Pajak Kendaraan Perorangan Dinas atau Kendaraan Dinas Jabatan	Jumlah Kendaraan Perorangan Dinas atau Kendaraan Dinas Jabatan yang Dipelihara dan dibayarkan Pajaknya	21 Unit	267.794.800	21 Unit	244.199.897	91,19	91,19	Sesuai dengan Anggaran Kas	
			2 Penyediaan Jasa Pemeliharaan, Biaya Pemeliharaan, Pajak, dan Perizinan Kendaraan Dinas Oprasional atau Lapangan	Jumlah Kendaraan Dinas Perorangan Operasional atau Lapangan yang Dipelihara dan dibayarkan Pajaknya	5 Unit	110.804.799	5 Unit	92.793.377	83,74	83,74	Sesuai dengan Anggaran Kas	
			3 Pemeliharaan Peralatan dan Mesin Lainnya	Jumlah Peralatan dan Mesin Lainnya yang Dipelihara	40 Unit	34.760.000	40 Unit	34.760.000	100	100	Sesuai dengan Anggaran Kas	

1	2	3	4	5	6	7	8	9	10	11	12	13
			4	Pemeliharaan/Rehabilitasi Sarana dan Prasarana Gedung Kantor atau Bangunan Lainnya	Jumlah Gedung Kantor dan Bangunan Lainnya yang Dipelihara/Rehabilitasi	4 Unit	181.349.980	4 Unit	178.875.600	98,64	98,64	Sesuai dengan Anggaran Kas
				Program Pengelolaan Sistem Data Gender dan Anak	Cakupan Data Gender dan Anak	25%	262.520.254	25%	253.079.639	96,40	96,40	
				Pengumpulan Pengolahan Analisis dan Penyajian Data Gender dan Anak Dalam	Persentase Kualitas dan Kuantitas Data Gender dan Anak	25%	262.520.254	25%	253.079.639	96,40	96,40	
			1	Penyediaan Data Gender dan Anak di Kewenangan Kab/Kota	Jumlah Dokumen Data Gender dan Anak Kabupaten/Kota yang Tersedia	3 Dokumen	133.353.024	3 Dokumen	127.716.409	95,77	95,77	Sesuai dengan Anggaran Kas
			2	Penyajian dan Pemanfaatan Data Gender dan Anak dalam Kelembagaan Data di Kewenangan Kab/Kota	Jumlah Dokumen Penyajian dan Pemanfaatan Data Gender dan Anak dalam Kelembagaan Data di Kewenangan Kabupaten/Kota	3 Dokumen	129.167.230	3 Dokumen	125.363.230	97,05	97,05	Sesuai dengan Anggaran Kas
				Program Pemenuhan Hak Anak	Persentase Pemenuhan Hak Anak (PHA)	Nindya	338.626.759	80%	338.571.350	99,98	100	
				Pelembagaan PHA pada Lembaga Pemerintah, Nonpemerintah dan Dunia Usaha Kewenangan Kab/Kota.	Persentase Cakupan Kota Layak Anak JUMLAH Anak Ikut dalam Organisasi Forum Anak Daerah (FAD)	80% 230 anak	338.626.759	80% 230 Anak	338.571.350	99,98	100	
			1	Advokasi Kebijakan dan Pendampingan Pemenuhan Hak Anak Pada Lembaga Pemerintah, Non Pemerintah, Media dan Dunia Usaha Kewenangan Kabupaten/Kota	Jumlah Organisasi Pemerintah, Non Pemerintah, Media dan Dunia Usaha yang Mendapat Advokasi Kebijakan dan Pendampingan Pemenuhan Hak Anak pada Organisasi Pemerintah, Non Pemerintah, Media dan Dunia Usaha	22 Organisasi Kecamatan 62 Kelurahan	338.626.759	22 Organisasi Kecamatan 62 Kelurahan	338.571.350	99,98	99,98	Sesuai dengan Anggaran Kas
				Program Perlindungan Khusus Anak	Jumlah Sosialisasi dan Edukasi Pencegahan Kekerasan terhadap Anak	11 Kali	292.775.582	11 Kali	288.558.579	98,56	100	
				Pencegahan Kekerasan Terhadap Anak Yang melibatkan para Pihak Lingkup Daerah Kab/Kota.	Jumlah Sosialisasi GN Aksa, PATBM dan Konvensi Hak Anak	8 kali	292.775.582	11 kali	288.558.579	99	100	
			1	Advokasi Kebijakan dan Pendampingan Pelaksanaan Kebijakan, Program dan Kegiatan Pencegahan Kekerasan Terhadap Anak Kewenangan Kab/Kota	Jumlah Perangkat Daerah yang Mendapat Advokasi Kebijakan dan Pendampingan Pelaksanaan Kebijakan, Program dan Kegiatan Pencegahan Kekerasan Terhadap Anak Kewenangan Kabupaten/Kota	23 Perangkat Daerah 11 Kecamatan 62 Kelurahan	99.500.088	23 Perangkat Daerah 11 Kecamatan 62 Kelurahan	99.500.088	100	100	Sesuai dengan Anggaran Kas
			2	Koordinasi dan Sinkronisasi Pencegahan Kekerasan Terhadap Anak Kewenangan Kabupaten/Kota	Jumlah Dokumen Hasil Koordinasi dan Sinkronisasi Pencegahan Kekerasan terhadap Anak Kewenangan Kabupaten/Kota	2 Dokumen	90.970.000	2 Dokumen	90.970.000	100	100	Sesuai dengan Anggaran Kas
				Penguatan dan Pengembangan Lembaga Penyedia Layanan bagi Anak yang Memerlukan	Persentase Korban Kekerasan Anak yang terlayani	100%	102.305.494	100%	98.088.491	96	100	
			1	Koordinasi dan Sinkronisasi Peningkatan Kapasitas Sumber Daya Lembaga Penyedia Layanan Anak yang Memerlukan Perlindungan Khusus Tingkat Daerah Kabupaten/Kota	Jumlah Koordinasi dan Sinkronisasi Peningkatan Kapasitas Sumber Daya Lembaga Penyedia Layanan Anak yang Memerlukan Perlindungan Khusus Selama Setahun	1 Dokumen	102.305.494	1 Dokumen	98.088.491	95,88	95,88	Terdeviasi (Kuota akan diusulkan ke kementerian agar disesuaikan dengan kebutuhan daerah)
				Program Perlindungan Khusus Anak	Cakupan anak korban kekerasan yang mendapatkan penanganan oleh petugas UPTD PPA	100%	311.830.669	100%	193.109.807	61,93	100	
				Penyediaan Layanan Bagi Anak yang memerlukan Perlindungan Khusus yang Memerlukan Koordinasi Tingkat Daerah Kab/Kota.	Cakupan Anak Korban Kekerasan yang Mendapatkan Penanganan oleh Petugas UPTD PPA	100%	311.830.669	100%	193.109.807	61,93	100	
			1	Penyediaan Layanan Pengaduan Masyarakat bagi Anak yang memerlukan Perlindungan Khusus Tingkat Daerah Kab/Kota	Jumlah Anak yang Memerlukan Perlindungan Khusus Mendapatkan Layanan Pengaduan Kewenangan Kabupaten/Kota	46 Orang	87.711.550	65 Orang	87.509.807	99,77	141,30	Sesuai dengan Anggaran Kas

1	2	3	4	5	6	7	8	9	10	11	12	13			
			2	Koordinasi dan Sinkronisasi pelaksanaan pendampingan anak yang memerlukan perlindungan khusus kewenangan kabupaten/kota	Jumlah Layanan Tindak Lanjut Pengaduan yang Memerlukan Koordinasi dan Sinkronisasi bagi Anak yang Memerlukan Perlindungan Khusus Kewenangan Kabupaten/Kota	21 Layanan		224.119.119	51 Layanan		105.600.000	47,12	242,86	Terdeviasi (Belanja alat/Bahan untuk kegiatan kantor, makan minum jamuan tamu, sisa belanja sewa bangunan gedung kantor, SPPD) Dana DAK, sehingga harus sesuai Juknis PermenPPPA	akan diusulkan ke kementerian agar disesuaikan dengan kebutuhan daerah
			Program Penggarutamaan Gender dan Pemberdayaan Perempuan		Persentase Peningkatan Pengarusutamaan Gender dan Pemberdayaan Perempuan	IPG=94.45 % IDG=68.40 %		765.422.308	Belum rilis Belum rilis		753.898.119	98,49	100		
			Pelebagaan Pengarustamaan Gender (PUG) pada Lembaga Pemerintah Kewenangan Kab/Kota		Persentase Peningkatan Lembaga Pemerintah Kewenangan Kab/Kota yang Melaksanakan Pengarustamaan Gender (PUG)	40%		192.479.048	100%		187.376.191	97,35	100		
			1	Koordinasi Sinkronisasi Pelaksanaan PUG Kewenangan Kab/Kota.	Jumlah Dokumen Hasil Koordinasi dan Sinkronisasi Pelaksanaan Pengarusutamaan Gender (PUG) Kewenangan Kabupaten/Kota	40%		192.479.048	100%		187.376.191	97,35	97,35	Sesuai dengan Anggaran Kas	
			Pemberdayaan Perempuan Bidang Politik, Hukum, Sosial, dan Ekonomi pada Organisasi		Persentase Peningkatan Organisasi Perempuan	37%		572.943.260	97%		566.521.928	98,88	100		
			1	Sosialisasi Peningkatan Partisipasi Perempuan di Bidang Politik Hukum Sosial dan Ekonomi	Jumlah Dokumen Hasil Sosialisasi Peningkatan Partisipasi Perempuan di Bidang Politik, Hukum, Sosial dan Ekonomi Kewenangan	1 Dokumen		572.943.260	1 Dokumen		566.521.928	98,88	100	Sesuai dengan Anggaran Kas	
			Program Peningkatan Kualitas Keluarga		Cakupan Keluarga Berkualitas	35%		173.310.200	74,50%		168.585.200	97,27	100		
			Peningkatan Kualitas Keluarga dalam mewujudkan kesetaraan gender (KG) dan Hak Anak Tingkat Daerah Kab/Kota		Persentase keluarga yang mewujudkan kesetaraan gender dan anak	79%		139.259.800	133%		134.534.800	96,61	100		
			1	Pengembangan Kegiatan Masyarakat untuk Peningkatan Kualitas Keluarga Kewenangan Kabupaten/Kota	Jumlah Laporan Pengembangan Kegiatan Masyarakat untuk Peningkatan Kualitas Keluarga Kewenangan Kabupaten/Kota	6 Laporan		139.259.800	6 Laporan		134.534.800	96,61	100	Terdeviasi (Gaji TKK, SPPD Dalam Daerah, Makan Minum)	Akan menganggarkan secara cermat sesuai kebutuhan bidang
			Penguatan dan Pengembangan Lembaga Penyediaan Layanan Peningkatan Kualitas		Persentase Peningkatan Mutu Lembaga Penyedia Layanan Kualitas Keluarga	3%		34.050.400	24%		34.050.400	100,00	100		
			1	Peningkatan Kapasitas Sumber Daya Lembaga Penyedia Layanan Peningkatan Kualitas Keluarga Tingkat Daerah Kab/Kota	Jumlah sumberdaya Lembaga Penyedia Layanan Peningkatan Kualitas Keluarga yang Mendapat Peningkatan Kapasitas Keluarga Kewenangan Kabupaten/Kota	180 Orang		34.050.400	180 Orang		34.050.400	100	100	Sesuai dengan Anggaran Kas	
			Program Perlindungan Perempuan		Cakupan Perempuan Korban kekerasan yang mendapatkan penanganan oleh petugas UPTD PPA	100%		365.119.900	100%		274.858.684	75,28	100		
			Penyediaan layanan Rujukan Lanjutan bagi Perempuan Korban kekerasan yang memerlukan Koordinasi Kewenangan Kabupaten/Kota		Cakupan Perempuan Korban kekerasan yang mendapatkan penanganan oleh petugas UPTD PPA	100%		260.221.900	100%		172.220.620	66,18	100		
			1	Penyediaan Layanan Pengaduan Masyarakat bagi Perempuan Korban Kekerasan Kewenangan Kabupaten Kota	Jumlah Perempuan Korban Kekerasan Tingkat Kabupaten/Kota yang Mendapatkan Layanan Pengaduan	46 Orang		135.296.900	46 Orang		123.310.620	91,14	91,14	Terdeviasi (Gaji TKK, BPJS, Perjalanan Dalam Daerah & Luar Daerah)	utk th. 2023, gaji TKK dialihkan ke gaji psikolog klinis Daerah)

1	2	3	4	5	6	7	8	9	10	11	12	13
			2	Koordinasi dan Sinkronisasi Pelaksanaan Penyediaan Layanan Rujukan Lanjutan Bagi Perempuan Korban Kekerasan Kewanangan Kabupaten/Kota	Jumlah Layanan Tindak Lanjut Pengaduan yang Memerlukan Koordinasi dan Sinkronisasi bagi Anak yang Memerlukan Perlindungan Khusus Kewanangan Kabupaten/Kota	21 Layanan	124.925.000	25 Layanan	48.910.000	39,15	39,15	Sisa Anggaran merupakan sisa : 1. Belanja Perjalanan Dinas Luar Daerah Dalam Negeri adanya efisiensi dalam penggunaannya. 2. Sisa Belanja Cetak Spanduk, karena adanya penyesuaian harga satuan meter spanduk yang sedianya di SIPD 95.000/meter menjadi 50.000/meter (harga pasar + naik)
				Pencegahan kekerasan terhadap Perempuan Lingkup Daerah Kab/Kota	Jumlah Sosialisasi Perlindungan Hak perempuan dari Kekerasan Dalam rumah Tangga, Perlindungan Hak Perempuan dari Tindak Pidana Perdagangan Orang dan Perlindungan Perempuan Dalam Ketenagakerjaan	8 Kali	104.898.000	3 Kali	102.638.064	97,85	100	
			1	Koordinasi dan Sinkronisasi pelaksanaan Kebijakan, Program dan Kegiatan Pencegahan Kekerasan terhadap Perempuan Lingkup Daerah Kabupaten/Kota	Jumlah Dokumen Hasil Koordinasi dan Sinkronisasi Pelaksanaan Kebijakan, Program dan Kegiatan Pencegahan Kekerasan Terhadap Perempuan Kewanangan Kabupaten/Kota	2 Dokumen	104.898.000	2 Dokumen	102.638.064	97,85	97,85	Sesuai dengan Anggaran Kas
JUMLAH							8.384.637.647		7.967.518.692	95,03%		
11	Pangan	Dinas Pertanian dan Ketahanan (DPKP)	Program Penunjang Urusan Pemerintahan Daerah Kabupaten/Kota Perencanaan, Penganggaran, dan Evaluasi Kinerja Perangkat Daerah		Indeks Reformasi Birokrasi Perangkat Daerah	100%	14.566.059.712	100%	13.178.678.220	90,48%		
					Peningkatan Nilai AKIP	100%	87.400.000	100	82.229.459	94%		
			1	Penyusunan Dokumen Perencanaan Perangkat Daerah	Jumlah Dokumen Perencanaan Perangkat Daerah	9 Dokumen	69.400.000	9 dokumen	66.704.459	96%		
			2	Koordinasi dan Penyusunan Laporan Capaian Kinerja dan Ikhtisar Realisasi Kinerja SKPD	Jumlah laporan capaian kinerja dan ikhtisar realisasi kinerja SKPD dan laporan hasil koordinasi penyusunan laporan capaian kinerja dan ikhtisar realisasi kinerja SKPD	5 Laporan	18.000.000	5 laporan	15.525.000	86%		
			Administrasi Keuangan Perangkat Daerah		Terlaksananya Tertib Administrasi Keuangan	100%	12.170.263.404	100%	11.011.926.814	90%		
			1	Penyediaan Gaji dan Tunjangan ASN	Jumlah Orang yang Menerima Gaji dan Tunjangan ASN	112 Orang/Bln	11.634.814.804	112 Orang/Bln	10.534.999.214	91%		
			2	Pelaksanaan Penatausahaan dan Pengujian/Verifikasi Keuangan SKPD	Jumlah Dokumen Penatausahaan dan Pengujian/Verifikasi Keuangan SKPD	1 Dokumen	525.323.600	1 Dokumen	469.277.600	89%		
			3	Koordinasi dan Penyusunan Laporan Keuangan Akhir Tahun SKPD	Jumlah Laporan Keuangan Akhir Tahun SKPD dan Laporan Hasil Koordinasi Penyusunan laporan Keuangan Akhir Tahun SKPD	1 Laporan	10.125.000	1 Laporan	7.650.000	76%		
			Administrasi Barang Milik Daerah pada Perangkat Daerah		Terlaksananya Tertib Administrasi Barang Milik Daerah Pada Perangkat Daerah	100%	7.800.000	100	4.800.000	62%		
			1	Pembinaan, Pengawasan, dan Pengendalian Barang Milik Daerah Pada SKPD	Jumlah Laporan Hasil Pembinaan, Pengawasan, dan Pengendalian Barang Milik Daerah pada SKPD	12 Laporan	7.800.000	12 laporan	4.800.000	62%		
			Administrasi Kepegawaian Perangkat Daerah		Terlaksananya Tertib Pengelolaan Administrasi Kepegawaian	100%	319.840.000	100	309.303.480	97%		
			1	Pengadaan Pakaian Dinas Beserta Atribut Kelengkapannya	Jumlah Paket Pakaian Dinas beserta Atribut Kelengkapan	1 paket (188 Stel)	136.750.000	1 paket (178 stel)	132.498.480	97%		

1	2	3	4	5	6	7	8	9	10	11	12	13
			2	Pendataan dan Pengolahan Administrasi Kepegawaian	Jumlah dokumen pendataan dan pengolahan administrasi kepegawaian	7 Dokumen	22.590.000	7 dokumen	21.000.000	93%		
			3	Monitoring, Evaluasi, dan Penilaian Kinerja Pegawai	Jumlah dokumen monitoring, evaluasi, dan penilaian kinerja pegawai	13 Dokumen	22.850.000	13 dokumen	21.500.000	94%		
			4	Sosialisasi Peraturan Perundang-Undangan	Jumlah orang yang mengikuti sosialisasi peraturan perundang-undangan	60 Orang	12.750.000	60 orang	12.115.000	95%		
			5	Bimbingan Teknis Implementasi Peraturan Perundang-Undangan	Jumlah Orang yang Mengikuti Bimbingan Teknis Implementasi Peraturan Perundang-undangan	6 Kali	124.900.000	6 kali	122.190.000	98%		
			Administrasi Umum Perangkat Daerah		Terlaksananya Tertib Pengelolaan Administrasi Umum	100%	392.664.518	100%	386.626.103	98%		
			1	Penyediaan Komponen Instalasi Listrik/Penerangan Bangunan Kantor	Jumlah Paket Komponen Instalasi Listrik/Penerangan Bangunan Kantor yang Disediakan	4 paket (17 Jenis)	28.742.153	4 paket (17 Jenis)	28.500.150	99%		
			2	Penyediaan Peralatan dan Perlengkapan Kantor	Jumlah Paket Peralatan dan Perlengkapan Kantor yang Disediakan	4 paket (68 Jenis)	81.319.919	4 paket (68 Jenis)	75.674.703	93%		
			3	Penyediaan Barang Cetak dan Penggandaan	Jumlah Paket Barang Cetak dan Penggandaan yang Disediakan	1 Paket	32.602.446	1 paket	32.451.250	100%		
			4	Penyelenggaraan Rapat Koordinasi dan Konsultasi SKPD	Jumlah Laporan Penyelenggaraan Rapat Koordinasi dan Konsultasi SKPD	30 Laporan	250.000.000	30 laporan	250.000.000	100%		
			Pengadaan Barang Milik Daerah Penunjang Urusan Pemerintah Daerah		Terlaksananya Tertib Pengelolaan Administrasi Umum	100%	104.071.740	100	64.258.300	62%		
			1	Pengadaan Mebel	Jumlah Pengadaan Mebeleur	30 unit	77.077.740	18 unit	55.082.300	71%		
			2	Pengadaan Peralatan dan Mesin Lainnya	Jumlah Unit Peralatan dan Mesin Lainnya yang Disediakan	8 Unit	26.994.000	5 unit	9.176.000	34%		
			3	Pengadaan Sarana dan Prasarana Pendukung Gedung Kantor atau Bangunan Lainnya	Jumlah Pengadaan Sarana dan Prasarana Pendukung Gedung Kantor	1 paket	-	0%	-	#DIV/0!		
			Penyediaan Jasa Penunjang Urusan Pemerintah Daerah		Terlaksananya Jasa Penunjang urusan kantor	100%	821.327.368	100	755.053.924	92%		
			1	Penyediaan Jasa Komunikasi, Sumber Daya Air dan Listrik	Jumlah laporan penyediaan jasa komunikasi, Sumber Daya Air dan Listrik yang Disediakan	12 Laporan	308.923.768	12 laporan	274.651.924	89%		
			2	Penyediaan Jasa Pelayanan Umum Kantor	Jumlah Laporan Penyediaan Jasa Pelayanan Umum Kantor yang Disediakan	12 Laporan	512.403.600		480.402.000	94%		
			Pemeliharaan Barang Milik Daerah Penunjang Urusan Pemerintahan Daerah		Terlaksananya Tertib Pengelolaan Administrasi Umum	100%	662.692.682	93,37%	564.480.140	85%		
			1	Penyediaan Jasa Pemeliharaan, Biaya Pemeliharaan, Pajak, dan Perizinan Kendaraan Dinas Operasional atau Lapangan	Jumlah Kendaraan Dinas Operasional atau Lapangan yang Dipelihara dan dibayarkan pajak dan Perizinannya	94 unit	596.725.382	82 unit	507.245.140	85%		
			2	Pemeliharaan Peralatan dan Mesin Lainnya	Jumlah Peralatan dan Mesin Lainnya yang dipelihara	87 unit	65.967.300	87 unit	57.235.000	87%		
			Program Peningkatan Diversifikasi Dan Ketahanan Pangan Masyarakat		Peningkatan Penganekaragaman pangan	100%	442.726.150	100	438.372.093	99,02	99,98	
			Penyediaan dan penyaluran pangan pokok atau pangan lainnya sesuai dengan kebutuhan daerah kab./kota dalam rangka stabilisasi pasokan dan harga pangan		Persentase penyediaan dan penyaluran pangan pokok atau pangan lainnya sesuai dengan kebutuhan daerah kab./kota dalam rangka stabilisasi pasokan dan harga pangan	100	108.126.180	100	107.978.907	99,86	100	
			1	Koordinasi, sinkronisasi dan pelaksanaan pangan pokok dan pangan lainnya	Jumlah Koordinasi, sinkronisasi dan pelaksanaan pangan pokok dan pangan lainnya	12 Laporan	108.126.180	12 laporan	107.978.907	99,86	100	
			Pengelolaan dan Keseimbangan Cadangan Pangan Kabupaten/Kota		Persentase penyediaan cadangan pangan pemerintah	31%	110.486.590	31%	110.485.900	100,00	100	
			1	Pengadaan Cadangan Pangan Pemerintah Kab/Kota	Pengadaan Cadangan Pangan Pemerintah Daerah	11 Ton	110.486.590	11 ton	110.485.900	100,00	100	
			Pelaksanaan Pencapaian Target Konsumsi Pangan Perkapita/Tahun sesuai dengan Angka Kecukupan Gizi		Persentase pencapaian target konsumsi pangan perkapita/tahun sesuai dengan angka kecukupan gizi	100	224.113.380	100	219.907.286	98,12	100	
			1	Penyusunan dan Penetapan Target Konsumsi Pangan per Kapita per Tahun	Pengambilan dan pengolahan data konsumsi pangan perkapita	-	-	-	-	-	-	
			2	Pemberdayaan masyarakat dalam penganekaragaman konsumsi pangan berbasis sumber daya lokal	Jumlah pemberdayaan Kelompok Masyarakat dalam Penganekaragaman konsumsi Pangan Berbasis Sumber Daya	5 Laporan	224.113.380	5 Laporan	219.907.286	98,12	100	

1	2	3	4	5	6	7	8	9	10	11	12	13
			Program Penanganan Kerawanan Pangan Kewenangan Kab/Kota	Penurunan Daerah Rawan Pangan	80%	98.996.110	80%	96.687.852	97,67	150		
			Penanganan Kerawanan Pangan dan Kewenangan Kab/Kota	Persentase Peningkatan Daerah Mandiri Pangan	20%	98.996.110	20%	96.687.852	97,67	100		
		1	Pelaksanaan Pengadaan, Pengelolaan, dan Penyaluran Cadangan Pangan pada Kerawanan Pangan yang mencakup dalam 1 (satu) daerah	Jumlah Pengadaan, Pengelolaan, dan Penyaluran Cadangan Pangan pada Kerawanan Pangan yang Mencakup dalam 1 (Satu) Daerah Kabupaten/Kota	8 dokumen	98.996.110	8 dokumen	96.687.852	97,67	100		
			Program Pengawasan Keamanan Pangan	Peningkatan Pengawasan Pangan Segar Daerah	100	493.154.756	100	489.393.158	99,24	100		
			Pelaksanaan pengawasan keamanan pangan segar daerah kabupaten/kota	Persentase pelaksanaan pengawasan keamanan pangan segar daerah kabupaten/kota	100	493.154.756	54,44%	489.393.158	99,24	100		
		1	Penguatan kelembagaan keamanan pangan segar daerah kabupaten/kota	KelembagaanKeamanan Pangan Segar Daerah Kabupaten/Kota yang Dibina	2 dokumen	92.809.850	2 dokumen	90.594.500	97,61	100		
		2	Sub. Kegiatan Sertifikasi keamanan pangan segar asal tumbuhan daerah Kabupaten/Kota	Jumlah Sertifikasi Keamanan Pangan Segar Asal Tumbuhan Daerah Kabupaten/Kota	5 sertifikat	43.557.606	5 sertifikat	42.913.658	98,52	100		
		3	Penyediaan sarana dan prasarana pengujian mutu dan keamanan pangan segar asal tumbuhan daerah	Pengadaan bahan/alat kedokteran/laboratorium	450 dokumen	356.787.300	245 dokumen	355.885.000	100	100		
JUMLAH						15.600.936.728		14.203.131.323	91,04			
12	Lingkungan Hidup	Dinas Lingkungan Hidup	Program Penunjang Urusan Pemerintahan Daerah Kabupaten/ Kota	Indeks reformasi birokrasi perangkat daerah	BB	11.736.817.156	BB	11.161.845.463	95,10	100		
			Perencanaan, Penganggaran, dan Evaluasi Kinerja Perangkat Daerah	Peningkatan Nilai AKIP	70 Nilai	71.119.530	83,39 Nilai	54.969.500	77,29	100		
		1	Penyusunan Dokumen Perencanaan Perangkat Daerah	Jumlah dokumen perencanaan perangkat daerah	2 Dokumen	5.832.830	2 Dokumen	3.435.000	58,89	100	Sisa anggaran perjalanan dinas dalam daerah dikarenakan pencairan sesuai dengan peruntukannya	
		2	Koordinasi dan Penyusunan Dokumen RKA-SKPD	Jumlah dokumen RKA SKPD dan laporan hasil koordinasi penyusunan dokumen RKA SKPD	5 Dokumen	44.228.450	5 Dokumen	36.589.500	82,73	100	Sisa anggaran dikarenakan pencairan sesuai dengan peruntukannya, dan gaji TTK yang tidak diambil karena sudah	
		3	Koordinasi dan Penyusunan Dokumen Perubahan RKA-SKPD	Jumlah dokumen perubahan RKA SKPD dan laporan hasil koordinasi penyusunan dokumen perubahan RKA SKPD	2 Dokumen	2.361.960	2 Dokumen	1.683.600	71,28	100	Sisa anggaran dikarenakan diambil sesuai peruntukan, dan pajak tidak diambil	
		4	Koordinasi dan Penyusunan DPA-SKPD	Jumlah dokumen DPA SKPD dan laporan hasil koordinasi penyusunan dokumen DPA SKPD	2 Dokumen	4.397.970	2 Dokumen	2.975.000	67,64	100	Sisa anggaran dikarenakan diambil sesuai peruntukan, dan pajak tidak diambil	
		5	Koordinasi dan Penyusunan Perubahan DPA-SKPD	Jumlah dokumen perubahan DPA SKPD dan laporan hasil koordinasi penyusunan dokumen perubahan DPA SKPD	1 Dokumen	4.246.900	1 Dokumen	3.479.000	81,92	100	Sisa anggaran dikarenakan diambil sesuai peruntukan, dan pajak tidak diambil	
		6	Koordinasi dan Penyusunan Laporan Capaian Kinerja dan Ikhtisar Realisasi Kinerja SKPD	Jumlah laporan capaian kinerja dan ikhtisar realisasi kinerja SKPD dan laporan hasil koordinasi penyusunan laporan capaian kinerja dan ikhtisar realisasi kinerja SKPD	2 Laporan	4.651.640	2 Laporan	2.892.400	62,18	100	Sisa anggaran dikarenakan diambil sesuai peruntukan, dan pajak tidak diambil	

1	2	3	4	5	6	7	8	9	10	11	12	13
			7	Evaluasi Kinerja Perangkat Daerah	Jumlah laporan evaluasi perangkat daerah	4 Dokumen	5.399.780	4 Dokumen	3.915.000	72,50	100	Sisa anggaran dikarenakan diambil sesuai peruntukan, dan pajak tidak diambil
			Administrasi Keuangan Perangkat Daerah		Tertib pengelolaan administrasi keuangan	100%	9.069.551.034	100%	8.751.658.601	96,49		
			1	Penyediaan Gaji dan Tunjangan ASN	Jumlah orang yang menerima gaji dan tunjangan ASN	81 Orang	8.537.680.405	76 Orang	8.259.523.401	96,74	94	Sisa anggaran karena insentif triwulan IV tidak tercapai sehingga tidak dicairkan, dan adanya PNS yang sudah pensiun.
			2	Pelaksanaan Penatausahaan dan Pengujian/Verifikasi Keuangan SKPD	Jumlah dokumen penatausahaan dan pengujian/verifikasi keuangan SKPD	1 Dokumen	522.528.000	1 Dokumen	483.394.000	92,51	100	Sisa anggaran dikarenakan dicairkan sesuai peruntukan.
			3	Koordinasi dan Pelaksanaan Akuntansi SKPD	Jumlah dokumen koordinasi dan pelaksanaan akuntansi SKPD	12 Dokumen	4.364.732	12 Dokumen	4.335.200	99,32	100	Sisa anggaran dikarenakan dicairkan sesuai peruntukan.
			4	Koordinasi dan Penyusunan Laporan Keuangan Akhir Tahun SKPD	Jumlah laporan keuangan akhir tahun SKPD dan laporan hasil koordinasi penyusunan laporan keuangan akhir tahun SKPD	3 Laporan	4.977.897	3 Laporan	4.406.000	88,51	100	Sisa anggaran dikarenakan dicairkan sesuai peruntukan.
			Administrasi Barang Milik Daerah pada Perangkat Daerah		Tertib pengelolaan administrasi barang milik daerah	100%	47.760.000	100%	47.360.000	99,16		
			1	Penatausahaan Barang Milik Daerah pada SKPD	Jumlah laporan penatausahaan barang milik daerah pada SKPD	1 Laporan	47.760.000	1 Laporan	47.360.000	99,16	100	
			Administrasi Kepegawaian Perangkat Daerah		Index profesionalitas ASN perangkat daerah	100%	328.270.000		272.767.169	83,09		
			1	Peningkatan Sarana dan Prasarana Disiplin Pegawai	Jumlah unit peningkatan sarana dan prasarana disiplin pegawai	161 Unit	135.300.000	164 Unit	134.709.000	99,56	102	Sisa anggaran dikarenakan dicairkan sesuai peruntukan.
			2	Pendidikan dan Pelatihan Pegawai Berdasarkan Tugas dan Fungsi	Jumlah pegawai berdasarkan tugas dan fungsi yang mengikuti pendidikan dan pelatihan	11 Orang	192.970.000	37 Orang	138.058.169	71,54	336	Sisa anggaran dikarenakan biaya kontribusi yang sudah terkunci dan digunakan dibawah anggaran yang tersedia. Biaya perjalanan dinas silpa dikarenakan biaya kontribusi nva sudah habis.
			Administrasi Umum Perangkat Daerah		Tertib pengelolaan administrasi umum	100%	593.637.625	100%	560.327.638	94,39		
			1	Penyediaan Komponen Instalasi Listrik/Penerangan Bangunan Kantor	Jumlah paket komponen instalasi listrik/penerangan bangunan kantor yang disediakan	2 Paket	15.103.825	2 Paket	14.516.500	96,11	100	
			2	Penyediaan Barang Cetak dan Pencetakan	Jumlah paket barang cetakan dan pencetakan yang disediakan	4 Paket	36.178.800	4 Paket	30.907.000	85,43	100	
			3	Fasilitas Kunjungan Tamu	Jumlah laporan fasilitas kunjungan tamu	1 Laporan	24.000.000	1 Laporan	12.060.000	50,25	100	
			4	Penyelenggaraan Rapat Koordinasi dan Konsultasi SKPD	Jumlah laporan penyelenggaraan rapat koordinasi dan konsultasi SKPD	3 Laporan	518.355.000	3 Laporan	502.844.138	97,01	100	
			Pengadaan barang milik daerah penunjang urusan pemerintah daerah		Tertib pengelolaan administrasi umum	100%	219.837.357	100%	206.005.000	93,71		
			1	Pengadaan Mebel	Jumlah paket mebel yang disediakan	2 Paket	114.625.797	2 Paket	106.220.000	92,67	100	
			2	Pengadaan Peralatan dan Mesin Lainnya	Jumlah unit peralatan dan mesin lainnya yang disediakan	15 Unit	105.211.560	14 Unit	99.785.000	94,84	93	
			Penyediaan Jasa Penunjang Urusan Pemerintahan Daerah		Tertib pengelolaan administrasi umum	100%	769.635.710	100%	704.389.167	91,52		

1	2	3	4	5	6	7	8	9	10	11	12	13
			1	Penyediaan Jasa Surat Menyurat	Jumlah laporan penyediaan jasa surat menyurat	1 Laporan	8.000.000	1 Laporan	8.000.000	100	100	
			2	Penyediaan Jasa Komunikasi, Sumber Daya Air dan Listrik	Jumlah laporan penyediaan jasa komunikasi, sumber air dan listrik yang disediakan	1 Laporan	430.500.000	1 Laporan	376.880.517	87,54	100	
			3	Penyediaan Jasa Peralatan dan Perlengkapan Kantor	Jumlah jenis ATK	48 Pcs	64.477.710	48 Pcs	58.101.550	90,11	100	
			4	Penyediaan Jasa Pelayanan Umum Kantor	Jumlah laporan penyediaan jasa pelayanan umum kantor yang disediakan	15 Laporan	266.658.000	15 Laporan	261.407.100	98,03	100	
			Pemeliharaan Barang Milik Daerah Penunjang Urusan Pemerintahan Daerah		Tertib pengelolaan administrasi umum	100%	637.005.900	100%	564.368.388	86.1		
			1	Penyediaan Jasa Pemeliharaan, Biaya Pemeliharaan, Pajak, dan Perizinan Kendaraan Dinas Operasional atau Lapangan	Jumlah kendaraan dinas operasional atau lapangan yang dipelihara dan dibayarkan pajak dan perizinannya	176 Unit	282.799.100	125 Unit	213.455.888	75,48	71	Sisa anggaran dikarenakan pajak beberapa kendaraan yang tidak bisa dibayarkan karna tidak ada BPKB.
			2	Pemeliharaan Peralatan dan Mesin Lainnya	Jumlah peralatan dan mesin lainnya yang dipelihara	36 unit	63.456.800	53 Unit	60.709.500	95,67	147.2	
			3	Pemeliharaan/Rehabilitasi Gedung Kantor dan Bangunan Lainnya	Jumlah sarana dan prasarana gedung kantor atau bangunan lainnya yang dipelihara/direhabilitasi	2 Unit	290.750.000	2 Unit	290.203.000	99,81	100	
			Program Perencanaan Lingkungan Hidup		Kesesuaian perencanaan lingkungan hidup dengan RPJMD	100%	14.776.080	100%	13.710.778	92,79		
			Penyelenggaraan Kajian Lingkungan Hidup Strategis (KLHS) Kabupaten/Kota		Keselarasn penyelenggaraan kajian lingkungan hidup strategis dengan dokumen perencanaan	100%	14.776.080	0	13.710.778	92,79		
			1	Pembuatan dan Pelaksanaan KLHS RPJPD/RPJMD	Jumlah dokumen naskah akademik kajian lingkungan hidup strategis (KLHS) RTTR	1 Dokumen	14.776.080	0	13.710.778	92,79	0	
			Program Pengendalian Pencemaran dan/atau Kerusakan Lingkungan Hidup		Status mutu air sungai dan danau Kota Jambi	7 Nilai	1.828.778.165	6 nilai	1.755.960.427	96,02		
			Pencegahan Pencemaran dan/atau Kerusakan Lingkungan Hidup Kabupaten/ Kota		Terlaksananya pencegahan pencemaran dan/atau kerusakan lingkungan hidup di Kota Jambi	100%	1.376.039.610	91,67%	1.334.286.227	96,97		
			1	Koordinasi, Sinkronisasi, dan Pelaksanaan Pencegahan Pencemaran Lingkungan Hidup Dilaksanakan terhadap Media Tanah, Air, Udara, dan Laut	Jumlah dokumen uji kualitas lingkungan hidup dilaksanakan terhadap media tanah, air, udara dan laut	1 Dokumen	156.076.120	1 Dokumen	151.240.000	96,90	100	
			2	Koordinasi, Sinkronisasi dan Pelaksanaan Pengendalian Emisi Gas Rumah Kaca, Mitigasi dan Adaptasi Perubahan Iklim	Jumlah dokumen hasil koordinasi dan sinkronisasi inventarisasi gas rumah kaca dari sektor lingkungan hidup yang dilaksanakan	1 Dokumen	54.480.447	1 Dokumen	49.263.016	90,42	100	
			3	Pengelolaan Laboratorium Lingkungan Hidup Kabupaten/Kota	Jumlah pengambilan contoh uji, pengujian parameter kualitas lingkungan dan dokumen mutu yang dilaksanakan	350 Dokumen	1.165.483.043	645 Dokumen	1.133.783.211	97,28	184	
			Penanggulangan Pencemaran dan/atau Kerusakan Lingkungan Hidup Kabupaten/ Kota		Terlaksananya pencegahan pencemaran dan/atau kerusakan lingkungan hidup di Kota Jambi	100%	378.258.542	100%	364.641.800	96,40		
			1	Pemberian Informasi Peringatan Pencemaran dan/atau Kerusakan Lingkungan Hidup pada Masyarakat	Jumlah laporan sosialisasi informasi peringatan pencemaran dan/atau kerusakan lingkungan hidup pada masyarakat di kabupaten/kota yang dilaksanakan	1 Laporan	378.258.542	1 Laporan	364.641.800	96,40	100	
			Pemulihan Pencemaran dan/atau Kerusakan Lingkungan Hidup Kabupaten/Kota		Persentase peningkatan kualitas lingkungan hidup	22,50%	74.480.013	7,70%	57.032.400	76,57		
			1	Koordinasi dan Sinkronisasi Pembersihan Unsur Pencemar	Jumlah dokumen hasil koordinasi dan sinkronisasi pembersihan unsur pencemar	1 Dokumen	74.480.013	1 Dokumen	57.032.400	76,57	100	Sisa anggaran dikarenakan kegiatan gotong royong dilaksanakan menyesuaikan kondisi unsur pencemar yang ada.

1	2	3	4	5	6	7	8	9	10	11	12	13
			Program Pengelolaan Keaneekaragaman Hayati (KEHATI)	Meningkatnya indeks kualitas tutupan lahan	42.30 Nilai	7.783.655.760	49,91 Nilai	7.654.792.957	98,34			
			Kegiatan Pengelolaan Keaneekaragaman Hayati Kabupaten/ Kota	Persentase peningkatan pengelolaan keaneekaragaman hayati RTH Kota Jambi	100,00%	7.783.655.760	11,36%	7.654.792.957	98,34			
	1		Pengelolaan Taman Keaneekaragaman Hayati di Luar Kawasan Hutan	Luas taman KEHATI di luar kawasan hutan yang dikelola lingkup kewenangan kabupaten/kota	77.7 Ha	1.219.187.527	77.7 Ha	1.197.892.260	98,25	100		
	2		Pengelolaan Ruang Terbuka Hijau (RTH)	Luas RTH yang dikelola lingkup kewenangan kabupaten/kota	969.18 Ha	6.136.665.780	969.18 Ha	6.038.893.830	98,41	100		
	3		Pengelolaan Sarana dan Prasarana Keaneekaragaman Hayati	Jumlah sarana dan prasarana keaneekaragaman hayati yang di kelola	53 Unit	427.802.453	54 Unit	418.006.867	97,71	100		
			Program Pengendalian Bahan Berbahaya dan Beracun (B3) dan Limbah Bahan Berbahaya dan Beracun (Limbah B3)	Persentase pengendalian bahan berbahaya dan beracun (B3) dan limbah bahan berbahaya dan beracun (limbah B3)	100%	100.130.521	84,33%	85.004.250	84,89			
			Penyimpanan Sementara Limbah B3	Persentase penyimpanan sementara limbah B3	100%	52.760.023	84,33%	50.533.500	95,78			
	1		Fasilitasi Pemenuhan Komitmen Izin Penyimpanan Sementara Limbah B3 Dilaksanakan Melalui Sistem Pelayanan Perizinan Berusaha Terintegrasi Secara Elektronik	Jumlah fasilitasi persetujuan/izin penyimpanan sementara limbah B3 yang dilaksanakan melalui sistem pelayanan perizinan berusaha terintegrasi secara elektronik	25 Dokumen	40.762.087	90 Dokumen	38.858.500	95,33	360		
	2		Verifikasi Lapangan untuk Memastikan Pemenuhan Persyaratan Administrasi dan Teknis Penyimpanan Sementara Limbah B3	Jumlah laporan kegiatan verifikasi lapangan pemenuhan komitmen persetujuan/izin penyimpanan sementara dan pengumpulan limbah B3	25 Laporan	11.997.936	5 Laporan	11.675.000	97,31	20		
			Pengumpulan Limbah B3 dalam 1 (satu) Daerah Kabupaten/Kota	Meningkatnya pengelolaan limbah B3 medis Covid 19 yang bersumber dari fasilitas isolasi diluar fasilitas pelayanan kesehatan	100%	47.370.498	60%	34.470.750	72,77			
	1		Koordinasi dan Sinkronisasi Pengelolaan Limbah B3 dengan Pemerintah Provinsi dalam Rangka Pengangkutan, Pemanfaatan, Pengolahan, dan/atau Penimbunan	Jumlah dokumen hasil koordinasi dan sinkronisasi pengelolaan limbah B3 dengan pemerintah dan pemerintah provinsi dalam rangka pengangkutan, pemanfaatan, pengolahan, dan/atau penimbunan yang bukan menjadi kewenangan Pemda Kabupaten/Kota serta pelaksanaan pengumpulan dan penyimpanan sementara limbah B3 yang sesuai dengan kewenangannya	1 Dokumen	47.370.498	1 Dokumen	34.470.750	72,77	100	Sisa anggaran dikarenakan limbah covid yang sudah tidak ada sehingga gaji PHL, BBM, dan Biaya pengangkutan limbah tidak dcairkan.	
			Program Pembinaan dan Pengawasan Terhadap Izin Lingkungan dan Izin Perlindungan dan Pengelolaan Lingkungan Hidup (PPLH)	Persentase pembinaan dan pengawasan terhadap izin lingkungan dan izin perlindungan dan pengelolaan lingkungan hidup (PPLH)	100%	375.281.111	100%	342.281.142	91,21			
			Pembinaan dan Pengawasan Terhadap Usaha dan/atau Kegiatan yang Izin lingkungan dan Izin PPLH Diterbitkan oleh Pemerintah Daerah Kabupaten/ Kota	Persentase pembinaan dan pengawasan terhadap usaha di bidang lingkungan hidup	100%	375.281.111	20%	342.281.142	91,21			
	1		Fasilitasi Pemenuhan Ketentuan dan Kewajiban Izin Lingkungan dan/atau Izin PPLH	Jumlah rekomendasi dan/atau persetujuan teknis, persetujuan lingkungan, dan surat kelayakan operasi yang diberikan	500 Dokumen	127.262.051	168 Dokumen	117.525.092	92,35	34	Sisa anggaran dikarenakan dcairkan sesuai SPJ.	
	2		Pengembangan Kapasitas Pejabat Pengawas Lingkungan Hidup	Jumlah ASN yang dilakukan pelatihan peningkatan kapasitas PPLHD dan diangkat menjadi fungsional PPLHD	2 Orang	118.000.000	2 Orang	97.420.000	82,56	100	Sisa anggaran dikarenakan biaya kontribusi yang sudah terkunci dan digunakan dibawah anggaran yang tersedia.	
	3		Pengawasan Usaha dan/atau Kegiatan yang Izin Lingkungan Hidup, Izin PPLH yang Diterbitkan oleh Pemerintah Daerah Kabupaten/ Kota	Jumlah laporan dari usaha dan/atau kegiatan yang diawasi izin lingkungan, persetujuan lingkungan, surat kelayakan operasi oleh pemerintah daerah kabupaten/kota	160 Laporan	130.019.060	102 Laporan	127.336.050	97,94	64	Sisa anggaran dikarenakan dcairkan sesuai SPJ.	

1	2	3	4	5	6	7	8	9	10	11	12	13
			Program Peningkatan Pendidikan, Pelatihan dan Penyuluhan Lingkungan Hidup untuk Masyarakat	Persentase orang atau lembaga yang mendapatkan fasilitasi pendidikan, pelatihan dan penyuluhan lingkungan hidup	100%	166.530.405	100%	166.338.500	99,88	100		
			Penyelenggaraan Pendidikan, Pelatihan, dan Penyuluhan Lingkungan Hidup untuk Lembaga Kemasyarakatan Tingkat Daerah Kabupaten/Kota	Persentase orang atau lembaga yang mendapatkan fasilitasi pendidikan, pelatihan dan penyuluhan lingkungan hidup	100%	166.530.405	100%	166.338.500	99,88	100		
	1		Peningkatan Kapasitas dan Kompetensi Sumber Daya Manusia Bidang Lingkungan Hidup untuk Lembaga Kemasyarakatan	Jumlah lembaga/kelompok masyarakat/institusi yang terdaftar yang meningkat kapasitas dan kompetisinya terkait PPLH	1 Lembaga	129.800.000	1 Lembaga	129.700.000	99,92	100		
	2		Pendampingan Gerakan Peduli Lingkungan Hidup	Jumlah pendampingan pembinaan gerakan peduli dan berbudaya lingkungan hidup yang dilaksanakan	24 Dokumen	36.730.405	24 Dokumen	36.638.500	99,75	100		
			Program Penanganan Pengaduan Lingkungan Hidup	Persentase penanganan pengaduan kasus lingkungan hidup	100%	123.154.601	100%	116.336.360	94,46			
			Penyelesaian Pengaduan Masyarakat di Bidang Perlindungan dan Pengelolaan Lingkungan Hidup (PPLH) Kabupaten/Kota	Persentase penanganan pengaduan kasus lingkungan hidup	100%	123.154.601	100%	116.336.360	94,46			
	1		Pengelolaan Pengaduan Masyarakat terhadap PPLH Kabupaten/ Kota	Jumlah pengaduan masyarakat terhadap PPLH Kabupaten/Kota yang ditindaklanjuti/ditangani	30 Dokumen	29.575.651	19 Dokumen	26.810.210	90,65	63		
	2		Koordinasi dan Sinkronisasi Penerapan Sanksi Administrasi, Penyelesaian Sengketa, dan/atau Penyidikan Lingkungan Hidup di Luar Pengadilan atau Melalui Pengadilan	Jumlah dokumen hasil koordinasi dan sinkronisasi penerapan sanksi administrasi, penyelesaian sengketa, dan/atau penyidikan lingkungan hidup di luar pengadilan atau melalui pengadilan	6 Dokumen	93.578.950	19 Dokumen	89.526.150	95,67	317		Sisa anggaran dikarenakan tidak adanya kasus yang naik sampai pengadilan sehingga jasa tenaga ahli tidak dicairkan.
			Program Pengelolaan Persampahan	Persentase pengelolaan persampahan	90,98%	32.101.551.442	97,27%	31.586.863.517	98,40	106		
			Pengelolaan Sampah	Persentase berkurangnya sampah yang terangkut ke TPA	13,73%	32.101.551.442	22,01%	31.586.863.517	98,40	166		
	1		Pengurangan Sampah dengan Melakukan Pembatasan, Pendaauran Ulang dan Pemanfaatan Kembali	Jumlah laporan hasil pengurangan sampah dengan melakukan pembatasan, pendaauran ulang dan pemanfaatan kembali	1 Laporan	904.277.586	1 Laporan	874.326.668	96,69	100		
	2		Penanganan Sampah dengan Melakukan Pemilahan, Pengumpulan, Pengangkutan, Pengolahan, dan Pemrosesan Akhir Sampah di TPA/TPST/SPA Kabupaten/ Kota	Jumlah sampah yang dipilah, dikumpulkan, diangkut, diolah, diproses akhir di TPA/TPST/SPA Kabupaten/Kota	117072.15 Ton/Tahun	31.151.948.856	119723.96 Ton/Tahun	30.681.736.989	98,49	102,00		Sisa anggaran dikarenakan pembayaran gaji PHL disesuaikan dengan kehadiran, selebihnya dikarenakan efisiensi.
	3		Peningkatan Peran Serta Masyarakat dalam Pengelolaan Persampahan	Jumlah masyarakat, kelompok masyarakat atau para pihak lainnya yang terlibat aktif dalam kegiatan pengelolaan sampah berbasis masyarakat	2 Kelompok	25.300.000	0	18.049.860	71,34	0		Sisa anggaran dikarenakan kegiatan yang tidak bisa dilaksanakan karena tidak adanya data dari Dinkes
	5		Koordinasi dan Sinkronisasi Penyediaan Sarana dan Prasarana Pengelolaan Persampahan	Jumlah dokumen hasil koordinasi dan sinkronisasi penyediaan prasarana dan sarana bersama pemerintah pusat, provinsi maupun pihak lain diluar kabupaten/kota	5 Dokumen	20.025.000	2 Dokumen	12.750.000	63,67	40		Sisa anggaran dikarenakan kegiatan terlaksana namun tidak menggunakan makan minum.
JUMLAH						54.230.675.241		52.883.133.394	97,52			
13	Administrasi Kependudukan dan Pencatatan Sipil	Dinas Kependudukan dan Pencatatan	Program Penunjang Urusan Pemerintahan Daerah Kabupaten/Kota	Indek Reformasi Birokrasi Perangkat Daerah	81,15	7.171.722.929	81,15	6.193.691.588	86,36	86,36		Realisasi Fisik dan Keuangan Belum Mencapai Target

1	2	3	4	5	6	7	8	9	10	11	12	13
		Sipil	Perencanaan, Penganggaran, dan Evaluasi Kinerja Perangkat Daerah	Nilai SAKIP Perangkat Daerah	79	42.491.364	79	35.276.464	83,02	83,02	Realisasi Fisik dan Keuangan Belum Mencapai Target	
	1	Penyusunan Dokumen Perencanaan Perangkat Daerah	Jumlah Dokumen Perencanaan	2 Dokumen	29.691.604	2 Dokumen	24.246.704	81,66	81,66	Menyesuaikan dengan rapat pada OPD dan Jumlah Pendidikan Tenaga Administrasi	Efisiensi pembayaran berdasarkan Pendidikan Tenaga Administrasi	
	2	Koordinasi dan Penyusunan Laporan Capaian Kinerja dan Ikhtisar Realisasi Kinerja SKPD	Jumlah Dokumen evaluasi perangkat daerah	6 Dokumen	12.799.760	6 Dokumen	11.029.760	86,17	86,17	Menyesuaikan dengan rapat pada OPD dan kebutuhan Perjalanan Dinas Dalam Kota	Efisiensi Anggaran berdasarkan Kebutuhan Perjalanan Dinas Dalam Kota	
		Administrasi Keuangan Perangkat Daerah	Tertib Administrasi Keuangan	100%	4.877.958.715	100%	4.162.104.817	85,32	85,32	Realisasi Fisik dan Keuangan Belum Mencapai Target		
	1	Penyediaan Gaji dan Tunjangan ASN	Jumlah ASN	53 Orang	4.616.312.783	53 Orang	3.916.543.947	84,84	84,84	Menyesuaikan dengan Jumlah pembayaran Gaji	Penambahan Jumlah ASN	
	2	Pelaksanaan Penatausahaan dan Pengujian/Verifikasi Keuangan SKPD	Jumlah Jasa Tenaga Administrasi Keuangan (PA, PPK, PPKom, PPTK)	28 Orang	208.081.000	28 Orang	192.069.000	92,30	92,30	Menyesuaikan dengan Jumlah Honor pada bulan berjalan dan Silpa Belanja		
	3	Koordinasi dan Penyusunan Laporan Keuangan Bulanan/Triwulanan/Semesteran SKPD	Jumlah dokumen Keuangan dan pelaporan keuangan	3 Laporan	53.564.932	3 Laporan	53.491.870	99,86	99,86	Realisasi Fisik dan Keuangan Belum Mencapai Target		
		Administrasi Kepegawaian Perangkat Daerah	Tertib Pengelolaan Administrasi Kepegawaian	100%	106.500.000	100%	85.474.500	80,26	80,26	Realisasi Fisik dan Keuangan Belum Mencapai Target		
	1	Peningkatan Sarana dan Prasarana Disiplin Pegawai	Jumlah Pengadaan Mesin Absensi	-	-	-	-	-	-	-	-	
	2	Pengadaan Pakaian Dinas beserta Atribut Kelengkapannya	Tersedianya Pakaian Dinas serta Atribut Kelengkapannya	105 Pcs	82.500.000	105 Pcs	67.484.500	81,80	81,80	Sisa Penawaran Hasil	Efisiensi Anggaran Hasil Penawaran Penyedia	
	3	Bimbingan Teknis Implementasi Peraturan Perundang-Undangan	Jumlah Bimtek implementasi peraturan per UU	12 Bulan	24.000.000	12 Bulan	18.050.000	75,21	75,21	Menyesuaikan dengan Jadwal BIMTEK		
		Administrasi Umum Perangkat Daerah	Tertib Pengelolaan Administrasi Umum	100%	1.161.205.750	100%	1.082.618.836	93,23	93,23	Realisasi Fisik dan Keuangan Belum Mencapai Target		
	1	Penyediaan Komponen Instalasi Listrik/Penerangan Bangunan Kantor	Jumlah Komponen Instalasi Listrik/Penerangan Bangunan Kantor	153 Buah	7.717.600	153 Buah	7.717.500	100,00	100,00	-	-	
	2	Penyediaan Peralatan dan Perlengkapan Kantor	Jumlah peralatan dan perlengkapan kantor	48 Jenis 28 Unit 25 Unit	903.256.530	48 Jenis 28 Unit 25 Unit	830.357.649	91,93	91,93	Sisa Penawaran Hasil	Efisiensi Anggaran Hasil Penawaran Penyedia	
	3	Penyediaan Peralatan Rumah Tangga	Jumlah Penyediaan Peralatan Rumah Tangga	2 Orang	65.603.100	2 Orang	63.101.300	96,19	96,19	Menyesuaikan dengan Tenaga Kebersihan		
	4	Penyediaan Barang Cetak dan Penggandaan	Jumlah Barang Cetak dan Penggandaan	1000 Lembar	63.528.520	1000 Lembar	63.151.600	99,41	99,41	Sisa Penawaran Hasil	Efisiensi Anggaran Hasil Penawaran Penyedia	
	5	Fasilitas Kunjungan Tamu	jumlah makan minum rapat dan tamu	30 Kali	15.000.000	30 Kali	14.767.600	98,45	98,45	Sisa Penawaran Hasil	Efisiensi Anggaran berdasarkan Kunjungan tamu	
	6	Penyelenggaraan Rapat Koordinasi dan Konsultasi SKPD	Jumlah Rapat Koordinasi dan Konsultasi SKPD ke luar daerah	16 Kali	106.100.000	16 Kali	103.523.187	97,57	97,57	Menyesuaikan Kebutuhan Perjalanan Dinas	Efisiensi Anggaran berdasarkan Kebutuhan	

1	2	3	4	5	6	7	8	9	10	11	12	13
			Pengadaan Barang Milik Daerah Penunjang Urusan Pemerintah Daerah	Tersedianya Barang Penunjang Urusan Pemerintah Daerah	100%	16.308.600	100%	16.210.600	99,40	99,40	Realisasi Fisik dan Keuangan Sudah Mencapai Target	Realisasi Fisik dan Keuangan Sudah Mencapai Target
			1 Pengadaan Mebel	Jumlah Pengadaan barang/mebel	10 Unit	16.308.600	10 Unit	16.210.600	99,40	99,40	Realisasi Fisik dan Keuangan Sudah Mencapai Target	Realisasi Fisik dan Keuangan Sudah Mencapai Target
			Penyediaan Jasa Penunjang Urusan Pemerintahan Daerah	Tersedianya Jasa Penunjang Urusan Pemerintah Daerah	100%	418.459.200	100%	314.557.339	75,17	75,17	Realisasi Fisik dan Keuangan Belum Mencapai Target	
			1 Penyediaan Jasa Surat Menyurat	Jumlah Surat Menyurat	1200 Surat	79.359.200	1200 Surat	72.848.400	91,80	91,80	Menyesuaikan dengan Jumlah dan Pendidikan Tenaga Administrasi	Efisiensi pembayaran berdasarkan Efisiensi Administrasi
			2 Penyediaan Jasa Komunikasi, Sumber Daya Air dan Listrik	Jumlah Penyediaan Jasa Komunikasi, Sumber Daya Air dan Listrik	42 Mbps	339.100.000	42 Mbps	241.708.939	71,28	71,28	Menyesuaikan dengan Kebutuhan Telepon dan Air pada Bulan Berjalan	Efisiensi Pembayaran berdasarkan kebutuhan Telpon dan air
			Pemeliharaan Barang Milik Daerah Penunjang Urusan Pemerintahan Daerah	Meningkatnya Kualitas Barang Milik Daerah	100%	548.799.300	100%	497.449.032	90,64	90,64	Realisasi Fisik dan Keuangan Belum Mencapai Target	
			1 Penyediaan Jasa Pemeliharaan, Biaya Pemeliharaan dan Pajak Kendaraan Perorangan Dinas atau Kendaraan Dinas Jabatan	Jumlah Pemeliharaan Kendaraan dan STNK/KIR	36 Unit 36 Unit 36 Unit	307.941.800	36 Unit 36 Unit 36 Unit	261.105.232	84,79	84,79	Menyesuaikan dengan Kebutuhan BBM Kendaraan dan Suku Cadang	Menyesuaikan dengan Kebutuhan BBM, Pelumas dan Pajak Kendaraan yang dibayarkan
			2 Pemeliharaan Peralatan dan Mesin Lainnya	Jumlah Peralatan dan Mesin	12 Bulan	190.861.400	12 Bulan	187.197.700	98,08	98,08	Menyesuaikan Kebutuhan Minyak Genset dan Tenaga Keamanan	Menyesuaikan Kebutuhan Minyak dan disesuaikan dengan Jumlah Tenaga Keamanan pada bulan Berjalan
			3 Pemeliharaan/Rehabilitasi Sarana dan Prasarana Gedung Kantor atau Bangunan Lainnya	Jumlah pemeliharaan rutin/berkala Gedung Bangunan	2 Unit 1 Tahun	49.996.100	2 Unit 1 Tahun	49.146.100	98,30	98,30	Sisa Hasil Penawaran	Efisiensi Hasil Penawaran Penyedia
			Program Pendaftaran Penduduk	Cakupan Kepemilikan Dokumen Kependudukan	100%	273.673.290	100%	266.384.690	97,34	97,34	Realisasi Fisik dan Keuangan Belum Mencapai Target	
			Pelayanan Pendaftaran Penduduk	Meningkatnya Penerbitan Dokumen Kependudukan	100%	181.823.290	100%	175.029.690	96,26	96,26	Realisasi Fisik dan Keuangan Belum Mencapai Target	

1	2	3	4	5	6	7	8	9	10	11	12	13
			1 Pencatatan, Penatausahaan dan Penerbitan Dokumen atas Pendaftaran Penduduk	Jumlah Penerbitan Dokumen Kependudukan	25.886 Dokumen	181.823.290	25.886 Dokumen	175.029.690	96,26	96,26	Menyesuaikan dengan Jumlah Pendidikan dan Kebutuhan tenaga Administrasi pada Bidang	Dikarenakan adanya penambahan Jasa Tenaga Administrasi pada Bulan Februari 2022 sebanyak 2 Orang sehingga terjadinya kelebihan dana tersebut, dan untuk kedepannya akan disesuaikan dengan anggaran kas dan Jumlah Tenaga Administrasi yang ada
			Penataan Pendaftaran Penduduk	terlaksananya pelayanan Dokumen Kependudukan	100%	91.850.000	100%	91.355.000	99,46	99,46	Realisasi Fisik dan Keuangan Sudah Mencapai Target	
			1 Pengadaan Dokumen Kependudukan selain Blangko KTP- El, Formulir, dan Buku terkait Pendaftaran Penduduk sesuai dengan Kebutuhan	Jumlah Formulir Pendaftaran Penduduk	Formulir Layanan Adminduk 460 Buku	91.850.000	Formulir Layanan Adminduk 460 Buku	90.997.500	99,07	99,07	Sisa Hasil Penawaran	
			Program Pencatatan Sipil	Cakupan Kepemilikan Dokumen Pencatatan Sipil	100%	339.557.215	100%	332.148.319	97,82	97,82	Realisasi Fisik dan Keuangan Belum Mencapai Target	
			Pelayanan Pencatatan Sipil	Meningkatnya Penerbitan dokumen Pencatatan Sipil	100%	339.557.215	100%	332.148.319	97,82	97,82	Realisasi Fisik dan Keuangan Belum Mencapai Target	
			1 Pencatatan, Penatausahaan dan Penerbitan Dokumen atas Pelaporan Peristiwa Penting	Jumlah Penerbitan Dokumen Pencatatan Sipil	400 Buku	194.528.665	400 Buku	191.287.865	98,33	98,33	Menyesuaikan dengan Jumlah dan Pendidikan Tenaga Administrasi	Penyusunan Anggaran akan dilakukan dan disesuaikan dengan SDM
			2 Peningkatan dalam Pelayanan Pencatatan Sipil	Jumlah Layanan Jemput Bola	62 Kelurahan dan sekolah-sekolah	73.308.550	62 Kelurahan dan sekolah-sekolah	69.360.454	94,61	94,61	Menyesuaikan Kebutuhan Perjalanan Dinas	Anggaran akan dilakukan dan disesuaikan dengan Jumlah Kebutuhan
			3 Pengadaan Dokumen Kependudukan selain Blangko KTP- El, Formulir, dan Buku terkait Pencatatan Sipil sesuai dengan Kebutuhan	Jumlah Formulir Pendaftaran Pencatatan Sipil	20000 Akta, Formulir Layanan Akta Pencatatan Sipil	71.720.000	20000 Akta, Formulir Layanan Akta Pencatatan Sipil	71.500.000	99,69	99,69	sisa pajak pada Belanja ATK	Harga Perkiraan dan Harga Pasar yang tidak stabil
			Program Pengelolaan Informasi Administrasi Kependudukan	Persentase validitas database kependudukan	93%	2.213.547.694	93%	2.132.935.927	91,77	91,77	Realisasi Fisik dan Keuangan Belum Mencapai	
				Cakupan Pemanfaatan Data Kependudukan	80,60%		80,60%					
			Pengumpulan Data Kependudukan dan Pemanfaatan dan Penyajian Database Kependudukan	Meningkatnya Validitas database kependudukan	93%	626.049.303	93%	608.052.844	53,60	53,60	Realisasi Fisik dan Keuangan Belum Mencapai Target	
			1 Pengolahan dan Penyajian Data Kependudukan	Jumlah Pemutakhiran data kependudukan	282.786 Data 156026 Data	586.178.189	282.786 Data 156026 Data	576.920.430	98,42	98,42	Menyesuaikan dengan Tenaga Operator	Menyesuaikan dengan Tenaga Operator

1	2	3	4	5	6	7	8	9	10	11	12	13
			2 Kerjasama Pemanfaatan Data Kependudukan	Jumlah OPD yang melaksanakan PKS Pemanfaatan Data	53,60%	39.871.114	53,60%	31.132.414	78,08	78,08	Sedang Dalam Pembuatan Dokumen Pengajuan, Menyesuaikan dengan Kebutuhan Rapat, Jumlah dan Pendidikan Tenaga Administrasi pada Bidang, serta Perjalanan Dinas Dalam Kota	Upaya yang dilakukan untuk mengatasi permasalahan adalah dengan berkoordinasi dengan OPD yang belum melakukan PKS dengan Dukcapil, mengadakan pertemuan PKS yang akan di fasilitasi bagian Kerjasama
			Penyelenggaraan Pengelolaan Informasi Administrasi Kependudukan	Meningkatnya penataan pelayanan, sosialisasi adminduk dan pencatatan sipil	100%	1.587.498.391	100%	1.524.883.083	96,06	96,06	Realisasi Fisik dan Keuangan Belum Mencapai Target	
			1 Fasilitasi terkait Pengelolaan Informasi Administrasi Kependudukan	Jumlah fasilitasi penyelenggaraan Adminduk dan pencatatan sipil	22 Kali	39.733.200	22 Kali	39.643.200	99,77	99,77	Sedang Dalam Pembuatan Dokumen Pengajuan, Menyesuaikan dengan Kebutuhan Rapat, Jumlah dan Pendidikan Tenaga Administrasi pada Bidang, serta Perjalanan Dinas Dalam Kota	Disesuaikan dengan pagu Anggaran yang diberikan
			2 Penyelenggaraan Pemanfaatan Data Kependudukan	Jumlah OPD yang mendapatkan Hak Akses Data Kependudukan	22 OPD	87.651.324	22 OPD	81.543.416	93,03	93,03	Menyesuaikan dengan Kebutuhan Rapat	Upaya yang dilakukan untuk mengatasi permasalahan adalah dengan bersurat kepada OPD untuk dilakukan rapat koordinasi terkait pemanfaatan data kependudukan guna mendukung pembangunan, penganggaran dan perkembangan
			3 Sosialisasi terkait Pengelolaan Informasi Administrasi Kependudukan	Jumlah Sosialisasi Adminduk	15 Kali	318.085.707	15 Kali	277.420.407	87,22	87,22	Sedang dalam Pembuatan Dokumen Pengajuan, Menyesuaikan dengan Kebutuhan Rapat, Pergeseran Anggaran dan Perjalanan Dinas (dalam Kota dan Luar Daerah)	Upaya yang dilakukan untuk mengatasi permasalahan adalah dengan cara akan di inventarisir kembali terkait Publikasi Dinas Dukcapil agar lebih efisien sehingga anggaran dapat diserap secara keseluruhan
			4 Komunikasi, Informasi, dan Edukasi Kepada Pemangku Kepentingan dan Masyarakat	Jumlah sarana Peralatan Pendukung Pencetakan KTP-el/KIA dan informasi Administrasi Kependudukan dan Layanan, reaksi Cepat di 62 Kelurahan	12 Kali	1.142.028.160	12 Kali	1.126.276.060	98,62	98,62	Sisa Hasil Penawaran dan Menyesuaikan dengan Tenaga Operator	

1	2	3	4	5	6	7	8	9	10	11	12	13
			Pembinaan dan Pengawasan Pengelolaan Informasi Administrasi Kependudukan	Meningkatnya Tata Kelola Adminduk dan Kinerja Operator SIAK	100%	-	100%	-	0,00	0,00	-	-
			1 Pembinaan dan Pengawasan terkait Pengelolaan Informasi Administrasi Kependudukan	Jumlah Peserta Bimtek SIAK	30 Orang	-	30 Orang	-	0,00	0,00	-	-
			Program Pengelolaan Profil Kependudukan	Tingkat Penyajian Data Kependudukan	100%	32.574.960	100%	32.574.960	100,00	100,00	Realisasi Fisik dan Keuangan Sudah Mencapai Target	-
			Penyusunan Profil Kependudukan	meningkatnya kualitas profil kependudukan	100%	32.574.960	100%	32.574.960	100,00	100,00	-	-
			1 Penyusunan Profil Data Perkembangan dan Proyeksi Kependudukan serta Kebutuhan yang lain	Jumlah Buku Profil Kependudukan	90 Buku	32.574.960	90 Buku	32.574.960	100,00	100,00	-	-
JUMLAH						10.031.076.088		8.957.735.484	89,30			
14	Pemberdayaan Masyarakat Desa	DPMPPA	Program Pemberdayaan Lembaga Kemasyarakatan, Lembaga Adat dan Masyarakat Hukum Adat	Persentase Pemberdayaan Lembaga Kemasyarakatan, Lembaga Adat dan Masyarakat Hukum Adat	88%	4.655.201.552	88,2%	4.634.234.621	99,55	99,55		
			Pemberdayaan Lembaga Kemasyarakatan yang Bergerak di Bidang Pemberdayaan Desa dan Lembaga Adat Tingkat Daerah Kabupaten/Kota serta Pemberdayaan Masyarakat Hukum Adat yang Masyarakat Pelakunya Hukum Adat yang Sama dalam Daerah Kabupaten/Kota	Persentase Lembaga Masyarakat (LPM) yang Aktif	85%	4.655.201.552	87%	4.634.234.621	99,55	99,55		
				Persentase Lembaga Masyarakat (KPM) yang Aktif	50%		54%					
				Persentase RT yang Aktif	100%		100%					
				Persentase Organisasi PKK Yang Aktif	100%		100%					
				Persentase Lembaga Masyarakat (LAM) Yang Aktif	100%		100%					
			1 Identifikasi dan Inventarisasi Masyarakat Hukum Adat	Jumlah Dokumen Hasil Identifikasi dan Inventarisasi Masyarakat Hukum Adat	1 Dokumen	24.918.734	1 Dokumen	24.900.254	99,93	99,93	Sesuai dengan Anggaran Kas	
			2 Peningkatan Kapasitas Kelembagaan Lembaga Kemasyarakatan Desa / Kelurahan (RT, RW, PKK, Posyandu, LPM dan Karang Taruna), Lembaga Adat Desa / Kelurahan Masyarakat Hukum Adat	Jumlah Lembaga Kemasyarakatan Desa/ Kelurahan (RT, RW, PKK, Posyandu, LPM, dan Karang Taruna), Lembaga Adat Desa/Kelurahan dan Masyarakat Hukum Adat yang Ditingkatkan Kapasitasnya	5 Lembaga	554.111.214	5 Lembaga	552.418.431	99,69	99,70	Sesuai dengan Anggaran Kas	
			3 Fasilitasi Penyediaan Sarana dan Prasarana Kelembagaan Lembaga Kemasyarakatan Desa / Kelurahan (RT, RW, PKK, Posyandu, LPM dan Karang Taruna), Lembaga Adat Desa / Kelurahan dan Masyarakat Hukum Adat	Jumlah Sarana dan Prasarana Kelembagaan Lembaga Kemasyarakatan Desa/Kelurahan (RT,RW, PKK, Posyandu, LPM, dan Karang Taruna), Lembaga Adat Desa/Kelurahan dan Masyarakat Hukum Adat	300 Kampung Bantar	2.842.230.392	301 Kampung Bantar	2.828.056.392	99,50	99,50	Sesuai dengan Anggaran Kas	
			4 Fasilitasi Pengembangan Usaha Ekonomi Masyarakat dan Pemerintah Desa Dalam Meningkatkan Pendapatan Asli Desa	Jumlah Dokumen Hasil Fasilitasi Pengembangan Usaha Ekonomi Masyarakat dan Pemerintah Desa dalam Meningkatkan Pendapatan Asli Desa	2 Dokumen	68.009.724	2 Dokumen	68.009.518	100	100	Sesuai dengan Anggaran Kas	
			5 Fasilitasi Pemerintah Desa dalam Pemanfaatan Teknologi Tepat Guna	Jumlah Laporan Hasil Fasilitasi Pemerintah Desa dalam Pemanfaatan Teknologi Tepat Guna	3 Laporan	92.109.800	3 Laporan	87.072.688	94,53	94,53	Sesuai dengan Anggaran Kas	
			6 Fasilitasi Tim Penggerak PKK dalam Penyelenggaraan Gerakan Pemberdayaan Masyarakat dan Kesejahteraan Keluarga	Jumlah Dokumen Hasil Fasilitasi Tim Penggerak PKK dalam Penyelenggaraan Gerakan Pemberdayaan Masyarakat dan Kesejahteraan Keluarga	3 Dokumen	1.073.821.688	3 Dokumen	1.073.777.338	100	100	Sesuai dengan Anggaran Kas	
JUMLAH						4.655.201.552		4.634.234.621	99,55			
15	Pengendalian Penduduk dan Keluarga Berencana	Dinas Pengendalian Penduduk dan Keluarga Berencana	Program Penunjang Urusan Pemerintah Daerah Kabupaten/Kota	Indeks Reformasi Birokrasi Perangkat Daerah	80 (B)	5.398.661.456	85,5 (B)	5.163.074.683	95,64	100,00		
			Perencanaan, Penganggaran, dan evaluasi Kinerja Perangkat Daerah	Nilai Sakip	75,00	56.407.100	75,38 (BB)	56.407.100	100,00	100,00		
			1 Penyusunan Dokumen Perencanaan Perangkat Daerah	Jumlah Dokumen Perencanaan Perangkat Daerah	10 Dok	56.407.100	10 Dok	56.407.100	100,00	100,00		
			Administrasi Keuangan Perangkat Daerah	Tertib Administrasi	100%	4.041.412.046	98,85	3.995.069.126	98,85	100,00		
			1 Penyediaan Gaji dan Tunjangan ASN	Jumlah orang yang menerima Gaji dan Tunjangan ASN	36 Orang	3.860.110.146	34 Orang	3.813.767.226	98,80	98,80	Efisiensi Dari Gaji/Tunjangan Pegawai	

1	2	3	4	5	6	7	8	9	10	11	12	13
			2 Pelaksanaan Penatausahaan dan Pengujian/Verifikasi Keuangan SKPD	Jumlah Dokumen Penatausahaan dan Pengujian/Verifikasi Keuangan SKPD	5 Dok	167.384.800	5 Dok	167.384.800	100,00	100,00		
			3 Koordinasi dan Penyusunan Laporan Keuangan Bulanan/Triwulan/Semester SKPD	Jumlah Laporan Keuangan Bulanan/Triwulan/Semester SKPD dan Laporan Koordinasi Penyusunan Laporan Keuangan Bulanan/Triwulan /Semester SKPD	10 Laporan	13.917.100	10 Lap	13.917.100	100,00	100,00		
			Administrasi Barang Milik Daerah Pada Perangkat Daerah	Tertib Administrasi	5 Laporan	75.877.100	100,00	75.877.100	100,00	100,00		
			1 Penatausahaan Barang Milik Daerah pada SKPD	Jumlah Laporan Penatausahaan Barang Milik Daerah pada SKPD	5 Laporan	75.877.100	5 Lap	75.877.100	100,00	100,00		
			Administrasi Kepegawaian Perangkat Daerah	Tertib Administrasi	100,00	155.783.350	100,00	149.835.350	96,18	100,00		
			1 Pengadaan Pakaian Dinas Beserta Atribut Kelengkapannya	Jumlah Paket Pakaian Dinas beserta Atribut Kelengkapannya	137 Paket	102.750.000	132 Paket	99.207.000	96,55	96,35		
			2 Pendataan dan Pengolahan Administrasi Kepegawaian	Jumlah Dokumen Pendataan dan Pengolahan Administrasi Kepegawaian	36 Dokumen	44.542.550	36 Dokumen	44.542.550	100,00	100,00		
			3 Monitoring, Evaluasi, dan Penilaian Kinerja Pegawai	Jumlah Dokumen Monitoring, Evaluasi dan Penilaian Kinerja Pegawai	137 Dokumen	8.490.800	132 Dokumen	6.085.800	71,68	96,35		
			Administrasi Umum Perangkat Daerah	Tertib Administrasi	100,00	202.511.450	100,00	183.932.004	96,94	100,00		
			1 Penyediaan Komponen Instalasi Listrik/Penerangan Bangunan Kantor	Jumlah Paket Komponen Instalasi Listrik/Penerangan bangunan Kantor yang disediakan	2 Paket	1.906.300	2 Paket	1.906.300	100,00	100,00		
			2 Penyediaan Bahan Logistik Kantor	Jumlah Paket Bahan Logistik Kantor yang disediakan	3 Paket	42.617.850	3 Paket	42.617.850	100,00	100,00		
			3 Penyediaan Barang Cetak dan Penggandaan	Jumlah Paket Barang Cetak dan Penggandaan yang Disediakan	2 Paket	5.987.300	2 Paket	5.987.300	100,00	100,00		
			4 Penyelenggaraan Rapat Koordinasi dan Konsultasi SKPD	Jumlah Laporan Penyelenggaraan Rapat Koordinasi dan Konsultasi SKPD	2 Laporan	152.000.000	2 Laporan	133.420.554	87,78	100,00		
			Pengadaan Barang Milik Daerah Penunjang Urusan Pemerintah Daerah	Terpenuhinya Peralatan Perkantoran Dinas	100,00	22.000.000	100,00	18.500.000	84,09	100,00		
			1 Pengadaan Peralatan dan Mesin Lainnya	Jumlah Unit Peralatan dan Mesin Lainnya yang Disediakan	1 Unit	22.000.000	1 Unit	18.500.000	84,09	100,00	Efesensi	
			Penyediaan Jasa Penunjang Urusan Pemerintah Daerah	Tersedianya Jasa Pelayanan Umum Kantor	100,00	266.389.660	100,00	209.500.424	78,64	100,00		
			1 Penyediaan Jasa Surat Menyurat	Jumlah Laporan Penyediaan Jasa Surat Menyurat	2 Laporan	19.880.000	2 Laporan	19.880.000	100,00	100,00		
			2 Penyediaan Jasa Komunikasi, Sumber Daya Air dan Listrik	Jumlah Laporan Penyediaan Jasa Komunikasi, Sumber Daya Air dan Listrik Yang disediakan	4 Laporan	160.440.000	4 Laporan	103.550.764	64,54	100,00	Sesuai Kebutuhan	
			3 Penyediaan Jasa Pelayanan Umum Kantor	Jumlah Laporan Penyediaan Jasa Pelayanan Umum Kantor yang Disediakan	4 Laporan	86.069.660	4 Laporan	86.069.660	100,00	100,00		
			Pemeliharaan Barang Milik Daerah Penunjang Urusan Pemerintah Daerah	Tersedianya jasa pemeliharaan, biaya pemeliharaan dan pajak kendaraan perorangan Dinas atau Kendaraan Dinas Jabatan	100,00	578.280.750	100,00	473.953.579	81,96	100,00		
			1 Penyediaan Jasa Pemeliharaan, Biaya Pemeliharaan dan Pajak Kendaraan Perorangan Dinas atau Kendaraan Dinas Jabatan	Jumlah Kendaraan Perorangan Dinas Atau Kendaraan Dinas Jabatan Yang dipelihara dan Dibayarkan Pajaknya	6 Unit Roda 4	171.342.750	6 Unit Roda 4	146.847.873	85,70	100,00		
			2 Penyediaan Jasa Pemeliharaan, Biaya Pemeliharaan, Pajak, dan Perizinan Kendaraan Dinas Operasional atau Lapangan	Jumlah Kendaraan Dinas Operasional atau Lapangan yang Dipelihara dan dibayarkan Pajak dan Perizinannya	6 Unit Roda 4, 50 Unit Roda 2	386.938.000	6 Unit Roda 4, 49 Unit Roda 2	307.118.206	79,37	100,00	Sesuai Kebutuhan	
			3 Pemeliharaan Peralatan dan Mesin Lainnya	Jumlah Peralatan dan Mesin lainnya yang dipelihara	5 Unit AC, 5 Unit Lapto, 5 Printer	20.000.000	5 Unit AC, 5 Unit Lapto, 5 Printer	19.987.500	99,94	100,00		
			Program Pengendalian Penduduk	Cakupan Penyediaan Informasi Data Mikro Pengendalian Kependudukan	1 Tahun	250.971.951	1 Tahun	250.857.599	99,95	100,00		
			Pemanduan dan Sinkronisasi Kebijakan Pemerintah Daerah Provinsi dengan Pemerintah Daerah Kabupaten/Kota dalam rangka	Cakupan Penyediaan Informasi Data Mikro Pengendalian Kependudukan	1 Tahun	120.756.539	1 Tahun	120.756.539	100,00	100,00		

1	2	3	4	5	6	7	8	9	10	11	12	13		
			1	Advokasi, Sosialisasi dan Fasilitasi Pelaksanaan Pendidikan Kependudukan dan Keluarga Berencana (KKBPK) di Satuan Pendidikan Jenjang SD/MI dan SLTP/MTS, Jalur Nonformal dan Informal	Jumlah Satuan Pendidikan yang Mendapatkan Advokasi, Sosialisasi dan Fasilitasi Pelaksanaan Pendidikan Kependudukan Jalur Formal di Satuan Pendidikan Jenjang SD/MI dan SLTP/MTS, Jalur Nonformal dan Informal	8 Satuan Pendidikan		76.905.120	8 Satuan Pendidikan		76.905.120	100,00	100,00	
			2	Pelaksanaan Rapat Pengendalian Program KKBPK	Jumlah Laporan Rapat Pengendalian Program Bangsa Kencana (Pembangunan Keluarga, Kependudukan, dan Keluarga Berencana)	11 Laporan		43.851.419	11 Laporan		43.851.419	100,00	100,00	
			Pemetaan Perkiraan Pengendalian Penduduk Cakupan Daerah Kabupaten/Kota		Cakupan Penyediaan Informasi Data Mikro Pengendalian Kependudukan	100,00		130.215.412	100,00		130.101.060	100,00	100,00	
			1	Penyediaan Data dan Informasi Keluarga	Jumlah Data dan Informasi Keluarga yang Tersedianya	1 Dok		130.215.412	1 Dok		130.101.060	99,91	100,00	
			Program Pembinaan Keluarga Berencana (KB)		Cakupan Advokasi KIE dan Penggerakan Lini Lapangan	1 Tahun		3.697.299.991	1 Tahun		3.289.446.775	88,97	100,00	
			Pelaksanaan Advokasi, Komunikasi, Informasi dan Edukasi (KIE) Pengendalian Penduduk dan KB sesuai Kearifan Budaya Lokal		Cakupan Advokasi KIE dan Penggerakan Lini Lapangan	1 Tahun		2.249.426.280	1 Tahun		2.165.878.369	96,29	100,00	
			1	Advokasi Program KKBPK kepada Stakeholders dan Mitra Kerja	Jumlah Organisasi yang Mendapatkan Advokasi Program Bangsa Kencana (Pembangunan Keluarga, Kependudukan, dan Keluarga Berencana) kepada Stakeholders dan Mitra Kerja Koordinasi dan Kerjasama Mitra Kerja Dalam Mensukseskan Program Bangsa Kencana	55 OPD KB		925.764.385	55 OPD KB		909.014.385	98,19	100,00	Kegiatan yang mengumpulkan massa dalam jumlah banyak (keadaan masih covid 19)
			2	Komunikasi, Informasi dan Edukasi (KIE) Program KKBPK sesuai Kearifan Budaya Lokal	Jumlah Dokumen KIE Program Bangsa Kencana	11 Dok		641.600.000	11 Dok		636.372.000	99,19	100,00	Penggantian dan perubahan petugas penyuluh KB non PNS yang lulus P3K
			3	Penyediaan dan Distribusi Sarana KIE Program KKBPK	Jumlah Unit Sarana Penyediaan dan Pendistribusian KIE Program Bangsa Kencana	11 Unit		160.011.516	11 Unit		159.998.066	99,99	100,00	Efisiensi Kegiatan
			4	Promosi dan KIE Program KKBPK Melalui Media Massa Cetak dan Elektronik serta Media Luar Ruang	Jumlah Dokumen Promosi dan KIE Program Bangsa Kencana	11 Dok		23.750.000	11 Dok		23.750.000	100,00	100,00	
			5	Pengelolaan Operasional dan Sarana di Balai Penyuluhan KKBPK	Jumlah Laporan Hasil Pengelolaan Operasional dan Sarana Dibalai Penyuluhan KKBPK	11 Laporan		498.300.379	11 Laporan		436.743.918	87,65	100,00	Efisiensi dari silva dari pembayaran belanja rutin (Air, listrik dan wifi di 11 balai KB kecamatan)
			Pendayagunaan Tenaga Penyuluh KB/Petugas Lapangan KB (PKB/PLKB)		Persentase Pendayagunaan Tenaga Penyuluh KB/Petugas Lapangan KB (PKB/PLKB) PKB/PLKB	100%		409.432.500	100%		395.132.500	100,00	100,00	
			1	Persentase Penyediaan Sarana Pendukung Operasional PKB/PLKB	Jumlah Sarana Pendukung Operasional PKB/PLKB yang Tersedia KB	3 Sarana		111.832.500	3 Sarana%		97.532.500	87,21	100,00	Efisiensi/silva dari e-catalog dan dana penunjang dari dak fisik tidak terinput ke dalam omspan
			2	Penggerakan Kader Institusi Masyarakat Pedesaan (IMP)	Jumlah Kader yang Mengikuti Penggerakan Kader Institusi Masyarakat Pedesaan (IMP)	745 Kader/Orng		297.600.000	745 Kader/Orng		297.600.000	100,00	100,00	
			Pengendalian dan Pendistribusian Kebutuhan Alat dan Obat Kontrasepsi serta Pelaksanaan Pelayanan KB di Daerah Kabupaten/Kota		Persentase Angka Pemakaian Kontrasepsi/CPR Bagi Perempuan Menikah Usia 15 - 49 Tahun	1 Tahun		831.441.211	100,00		579.495.906	69,70	77,18	
			1	Pengendalian Pendistribusian Alat dan Obat Kontrasepsi dan Sarana Penunjang Pelayanan KB ke Fasilitas Kesehatan Termasuk Jaringan dan Jejaringnya	Jumlah Laporan Pengendalian Pendistribusian Alat dan Obat Kontrasepsi dan Sarana Penunjang Pelayanan KB ke Fasilitas Kesehatan Termasuk Jaringan dan Jejaringnya	100 laporan		624.250.451	100 laporan		378.080.600	60,57	31,99	Biaya Transportasi tidak di cairkan karena menggunakan Mobil Operasional (BBM)

1	2	3	4	5	6	7	8	9	10	11	12	13
			2	Peningkatan Kesertaan Penggunaan Metode Kontrasepsi Jangka Panjang (MKJP)	Jumlah orang yang mengikuti kesertaan penggunaan MKJP	50 Peserta	16.309.520	50 Peserta	16.309.520	100,00	48,55	Adanya Perubahan pada Biaya Jasa Medis dan Di TW I Bidan sudah mengajukan Klaim ke BPJS
			3	Penyediaan Sarana Penunjang Pelayanan KB	Jumlah Unit Sarana Penunjang Pelayanan KB	1,00	36.511.795	1,00	36.396.341	99,68	100,00	
			4	Pembinaan Pelayanan Keluarga Berencana dan Kesehatan Reproduksi di Fasilitas Kesehatan termasuk Jaringan dan Jejaringnya	Jumlah Laporan Hasil Pembinaan Pelayanan Keluarga Berencana dan Kesehatan Reproduksi di Fasilitas Kesehatan Termasuk Jaringan dan Jejaringnya	20 Laporan	12.253.000	20 Laporan	9.853.000			
			5	Peningkatan Kompetensi Tenaga Pelayanan Keluarga Berencana dan Kesehatan Reproduksi	Jumlah Tenaga Pelayanan yang Mengikuti Peningkatan Kompetensi Tenaga Pelayanan Keluarga Berencana dan Kesehatan Reproduksi	90 Tenaga Pelayanan	10.880.850	90 Tenaga Pelayanan	10.770.850	98,99	100,00	
			6	Dukungan Operasional Pelayanan KB Bergerak	Jumlah Laporan Dukungan Operasional Pelayanan KB Bergerak	110 laporan	123.686.595	110 Laporan	120.536.595	97,45	100,00	
			7	Promosi dan Konseling KB Pasca Persalinan dan Pasca Keguguran	Jumlah Orang yang Mengikuti Promosi dan Konseling KB Pasca Persalinan dan Pasca Keguguran	90 Orang	7.549.000	90 Orang	7.549.000	100,00	100,00	
			Pemberdayaan dan Peningkatan Peran serta Organisasi Masyarakat Tingkat Daerah Kabupaten/Kota dalam Pelaksanaan Pelayanan dan Pembinaan Kesertaan Ber-KB		Cakupan Advokasi KIE dan Penggerakan Lini Lapangan	100%	207.000.000	100%	148.940.000	71,95	100,00	
			1	Pelaksanaan dan Pengelolaan Program KKBPK di Kampung KB	Jumlah Kampung KB yang mengikuti Pelaksanaan dan Pengelolaan Program Bangga Kencana (Pembangunan Keluarga, Kependudukan, dan Keluarga Berencana) di Kampung KB	12 Kampung KB	207.000.000	12 Kampung KB	148.940.000	71,95	100,00	
			Program Pemberdayaan dan Peningkatan Keluarga Sejahtera (KS)		Cakupan PUS peserta KB Anggota Usaha Peningkatan Pendapatan Keluarga Sejahtera (UPPKS) yang Ber KB Mandiri	1 Tahun	2.825.447.106	100,00	1.181.378.858	41,81	81,40	
			Pelaksanaan Pembangunan Keluarga melalui Pembinaan Ketahanan dan Kesejahteraan Keluarga		Meningkatnya Pengetahuan Kelompok Kegiatan dan PPKS	100%	1.608.952.850	100,00	523.002.850	32,51	80,42	
			1	Pengadaan Sarana Kelompok Kegiatan Ketahanan dan Kesejahteraan Keluarga (BKB, BKR, BKL, PPPKS, PIK-R dan Pemberdayaan Ekonomi Keluarga/UPPKS)	Jumlah Unit Sarana Kelompok Kegiatan Ketahanan dan Kesejahteraan Keluarga (BKB, BKR, BKL, PPPKS, PIK-R dan Pemberdayaan Ekonomi Keluarga/UPPKS)	20 kelompok	443.175.000	20 kelompok	385.475.000	86,98	100,00	Efisiensi/silva pengadaan dari e katalog
			2	Orientasi dan Pelatihan Teknis Pengelola Ketahanan dan Kesejahteraan Keluarga (BKB, BKR, BKL, PPPKS, PIK-R dan Pemberdayaan Ekonomi Keluarga/UPPKS)	Jumlah Laporan Hasil Orientasi dan Pelatihan Teknis Pengelola Ketahanan dan Kesejahteraan Keluarga (BKB, BKR, BKL, PPPKS, PIK-R dan Pemberdayaan Ekonomi Keluarga/UPPKS)	1 Laporan	28.377.850	1 orang	28.377.850	100,00	100,00	
			3	Promosi dan Sosialisasi Kelompok Kegiatan Ketahanan dan Kesejahteraan Keluarga (BKB, BKR, BKL, PPPKS, PIK-R dan Pemberdayaan Ekonomi Keluarga/UPPKS)	Jumlah Laporan Hasil Promosi dan Sosialisasi Kelompok Kegiatan Ketahanan dan Kesejahteraan Keluarga (BKB, BKR, BKL, PPPKS, PIK-R dan Pemberdayaan Ekonomi Keluarga/UPPKS)	1 Laporan	1.137.400.000	1 Laporan	109.150.000	9,60	76,63	Pelaksanaan Pendampingan oleh Tim Pendamping Keluarga (TPK) baru dimulai, hal ini dikarenakan para TPK selesai awal Juli 2022 melaksanakan orientasi (pemahaman mekanisme pendampingan) pada tanggal 28 Juni 2022

1	2	3	4	5	6	7	8	9	10	11	12	13
			Pelaksanaan dan Peningkatan Peran Serta Organisasi Kemasyarakatan Tingkat Daerah Kabupaten/Kota dalam Pembangunan Keluarga Melalui Pembinaan Ketahanan dan Kesejahteraan Keluarga	Tercapainya Sarana dan Prasarana Kelompok Poktan Untuk Menambah Pengetahuan Kader Poktan	1 Tahun	1.216.494.256	1 Tahun	658.376.008	54,12	100,00		
		1	Penguatan Kebijakan Daerah dalam Rangka Pemberdayaan dan Peningkatan Peran Serta Organisasi Kemasyarakatan dan Mitra Kerja Lainnya dalam Pembinaan Ketahanan dan Kesejahteraan Keluarga (BKB, BKR, BKL, PPPKS, PIK-R dan Pemberdayaan Ekonomi Keluarga/UPPKS)	Jumlah Organisasi Yang Mengikuti Pelatihan	12 Organisasi	171.600.000	12 Organisasi	123.736.000	72,11	100,00	Mini Lokakarya Kecamatan baru dilaksanakan bulan April 2022, hal ini dikarenakan menunggu juknis	
		2	Pendayagunaan Mitra Kerja dan Organisasi Kemasyarakatan dalam Penggerakan Operasional Pembinaan Program Ketahanan dan Kesejahteraan Keluarga (BKB, BKR, BKL, PPPKS, PIK-R dan Pemberdayaan Ekonomi Keluarga/UPPKS)	Jumlah Laporan Pendayagunaan Mitra Kerja dan Organisasi Kemasyarakatan dalam Penggerakan Operasional Pembinaan Program Ketahanan dan Kesejahteraan Keluarga (BKB, BKR, BKL, PPPKS, PIK-R dan Pemberdayaan Ekonomi Keluarga/UPPKS)	1 Laporan	871.200.000	1 Laporan	362.300.000	41,59	100,00	- Pembelian untuk pengadaan paket data baru dibelanjakan Agustus 2022. Hal ini karena banyaknya nomor kontak TPK yang tidak valid sehingga banyak direvisi/diganti - TPK baru bisa melaksanakan pendampingan terhadap sasaran setelah orientasi dan Kartu Berisiko Stunting tervalidasi	
		3	Pelaksanaan Peningkatan Kapasitas Mitra dan Organisasi Kemasyarakatan dalam Pengelolaan Program Ketahanan dan Kesejahteraan Keluarga (BKB, BKR, BKL, PPPKS, PIK-R dan Pemberdayaan Ekonomi Keluarga/UPPKS)	Jumlah Organisasi yang mengikuti Peningkatan Kapasitas Mitra dan Organisasi Kemasyarakatan dalam Pengelolaan Program Ketahanan dan Kesejahteraan Keluarga (BKB, BKR, BKL, PPPKS, PIK-R dan Pemberdayaan Ekonomi Keluarga/UPPKS)	50 Organisasi	173.694.256	50 Organisasi	172.340.008	99,22	100,00		
JUMLAH							12.172.380.504		9.884.757.915	81,21		
16	Perhubungan	Dinas Perhubungan	Program Penunjang Urusan Pemerintahan Daerah Kab/Kota	Indeks Reformasi Birokrasi Perangkat Daerah	100%	12.675.873.466	100%	11.168.607.989	88,11	100		
			Perencanaan, Penganggaran Dan Evaluasi Kinerja Perangkat Daerah	Persentase Peningkatan Nilai SAKIP	100%	4.876.300	100%	4.586.000	94,05	100		
		1	Penyusunan Dokumen Perencanaan Perangkat Daerah	Jumlah Dokumen Perencanaan Dan Pelaporan Perangkat Daerah	10 Dokumen	4.876.300	10 Dokumen	4.586.000	94,05	100		
			Administrasi Keuangan Perangkat Daerah	Tertib Administrasi Keuangan	100%	10.464.372.278	100%	9.055.054.361	86,53	100		
		1	Penyediaan Gaji dan Tunjangan ASN	Jumlah Orang yang Menerima Gaji dan Tunjangan	88 Pegawai	9.195.225.778	88 Pegawai	7.875.002.161	85,64	100	Karena adanya beberapa Pegawai yang di Mutasi dan Pensiun.	Akan dilakukan pengoptimalisasian anggaran untuk Belanja Gaji dan Tunjangan.
		2	Pelaksanaan Penatausahaan Dan Pengujian/Verifikasi Keuangan Skpd	Jumlah Pelaksanaan Penatausahaan Dan Pengujian/ Verifikasi Keuangan SKPD	102 Dokumen	1.263.916.500	102 Dokumen	1.176.632.200	93,09	100		
		3	Koordinasi Dan Penyusunan Laporan Keuangan Akhir Tahun SKPD	Jumlah Dokumen Laporan Keuangan Akhir Tahun SKPD dan Laporan hasil Koordinasi Penyusunan Laporan Keuangan Akhir Tahun SKPD	1 Laporan	5.230.000	1 Laporan	3.420.000	65,39	100		
			Administrasi Kepegawaian Perangkat Daerah	Persentase Peningkatan Indeks Profesionalitas ASN	100%	261.550.000	100%	256.773.000	98,17	100		
		1	Pengadaan Pakaian Dinas Beserta Atribut Kelengkapannya	Jumlah Pengadaan Pakaian Dinas Beserta Atribut Kelengkapannya	3 Paket	261.550.000	3 Paket	256.773.000	98,17	100		
			Administrasi Umum Perangkat Daerah	Tertib Pengelolaan Administrasi Umum	100%	422.908.451	100%	411.437.292	97,29	100,00		

1	2	3	4	5	6	7	8	9	10	11	12	13
			1 Penyediaan Peralatan Dan Perlengkapan Kantor	Jumlah Paket Peralatan dan Perlengkapan Kantor yang Disediakan	4 Paket	108.032.973	4 Paket	107.281.450	99,30	100		
			2 Penyediaan Barang Cetak dan Penggandaan	Jumlah Penyediaan Barang Cetak dan Penggandaan yang disediakan	4 Paket	31.630.478	4 Paket	31.446.980	99,42	100		
			3 Fasilitasi Kunjungan Tamu	Jumlah Laporan Fasilitasi Kunjungan Tamu	12 Laporan	39.045.000	12 Laporan	32.047.446	82,08	100	Penurunan / Kurangnya daya serap ini karena rendahnya kedatangan tamu ke DISHUB di Kabupaten Kondisi Covid-19.	Akan dilakukan perhitungan yang lebih matang lagi dalam hal perencanaan.
			4 Penyelenggaraan Rapat Koordinasi dan Konsultasi Skpd	Jumlah Laporan Penyelenggaraan Rapat Koordinasi dan Konsultasi SKPD	12 Laporan	244.200.000	12 Laporan	240.661.416	98,55	100		
			Pengadaan Barang Milik Daerah Penunjang Urusan Pemerintah Daerah	Tertib Pengelolaan Administrasi Umum	100%	555.950.087	100%	537.030.292	96,60	100		
			1 Pengadaan Kendaraan Perorangan Dinas Atau Kendaraan Dinas Jabatan	Jumlah Unit Kendaraan Perorangan Dinas Atau Kendaraan Dinas Jabatan Yang Disediakan	1 Unit	418.800.000	1 Unit	418.800.000	100,00	100		
			2 Pengadaan Kendaraan Dinas Operasional Atau Lapangan	Jumlah Unit Kendaraan Dinas Operasional Atau Lapangan Yang Disediakan	4 Unit	87.428.000	4 Unit	79.600.000	91,05	100		
			3 Pengadaan Peralatan Dan Mesin Lainnya	Jumlah Unit Peralatan Dan Mesin Lainnya Yang Disediakan	7 Unit	49.722.087	7 Unit	38.630.292	77,69	100		
			Penyediaan Jasa Penunjang Urusan Pemerintah Daerah	Tertib Pengelolaan Administrasi Umum	100%	323.260.750	100%	322.047.917	99,62	100		
			1 Penyediaan Jasa Surat Menyurat	Jumlah Penyediaan Jasa Surat Menyurat	12 Laporan	8.500.000	12 Laporan	8.500.000	100,00	100		
			2 Penyediaan Jasa Komunikasi, Sumber Daya Air Dan Listrik	Jumlah Penyediaan Jasa Komunikasi, Sumber Daya Air Dan Listrik	12 Laporan	314.760.750	12 Laporan	313.547.917	99,61	100		
			Pemeliharaan Barang Milik Daerah Penunjang Urusan Pemerintah Daerah	Tertib Pengelolaan Administrasi Umum	100%	642.955.600	100%	581.679.127	90,47	100		
			1 Penyediaan Jasa Pemeliharaan, Biaya Pemeliharaan, Pajak Dan Perizinan Kendaraan Dinas Operasional Atau Lapangan	Jumlah Penyediaan Jasa Pemeliharaan, Biaya Pemeliharaan, Pajak Dan Perizinan Kendaraan Dinas Operasional Atau Lapangan	65 Unit	521.307.700	65 Unit	468.349.950	89,84	100	Ada beberapa kendaraan yang tidak layak jalan sehingga Pembayaran Pajak tidak dilakukan.	Akan dilakukan pengkoordinasian dengan pengelola aset agar tidak terjadinya Kelebihan Penganggaran.
			2 Pemeliharaan Peralatan Dan Mesin Lainnya	Jumlah Pemeliharaan Peralatan Dan Mesin Lainnya	10 Unit	90.647.900	10 Unit	82.954.177	91,51	100		
			3 Pemeliharaan/ Rehabilitasi Gedung Kantor Dan Bangunan Lainnya	Jumlah Pemeliharaan/ Rehabilitasi Gedung Kantor Dan Bangunan Lainnya	1 Unit	31.000.000	1 Unit	30.375.000	97,98	100		
			Program Penyelenggaraan Lalu Lintas Dan Penetapan Rencana Umum Jaringan Trayek Perkotaan Dalam 1 (Satu) Daerah Kab/Kota	Penurunan V/C Ratio Jaringan Jalan	0,47	11.990.483.959	0,456	11.607.362.119	96,80	100		
			1 Pelaksanaan Penyusunan Rencana Induk Jaringan LLAJ Kab/Kota	Efektifitas Pengembangan dan Pengendalian Jaringan LLAJ	100,00%	999.999.162	100,00%	854.914.666	85,49	100		
			1 Penyediaan Perlengkapan Jalan Di Jalan Kab/Kota	Jumlah Dokumen Penyusunan Rencana Induk Jaringan LLAJ Kota	1 Dokumen	999.999.162	1 Dokumen	854.914.666	85,49	100		
			Penyediaan Perlengkapan Jalan Di Jalan Kab/Kota	Cakupan Jalan yang berkeselamatan	91%	2.666.090.276	100%	2.641.473.029	99,08	100		
			1 Rehabilitasi Dan Pemeliharaan Perlengkapan Jalan	Jumlah Penyediaan Perlengkapan Jalan Di Jalan Kab/Kota	89 Unit	1.897.994.860	4 Unit	1.875.656.759	98,82	100		
			2 Rehabilitasi Dan Pemeliharaan Perlengkapan Jalan	Jumlah Rehabilitasi Dan Pemeliharaan Perlengkapan Jalan	8 Unit	768.095.416	8 Unit	765.816.270	99,70	100		
			Pengelolaan Terminal Penumpang Tipe C	Persentase Peningkatan Pengelolaan Terminal Penumpang Tipe C	50%	1.457.749.880	100%	1.436.169.200	98,52	100		
			1 Rehabilitasi Dan Pemeliharaan Terminal (Fasilitas Utama Dan Pendukung)	Jumlah Rehabilitasi Dan Pemeliharaan Terminal (Fasilitas Utama Dan Pendukung)	1 Unit	1.457.749.880	1 Unit	1.436.169.200	98,52	100		
			Penertiban Izin Penyelenggaraan Dan Pembangunan Fasilitas Parkir	Persentase Penerbitan Izin Dalam Penyelenggaraan Dan Pembangunan Fasilitas Parkir	91,70%	2.966.894.575	95,85%	2.893.501.160	97,53	100		

1	2	3	4	5	6	7	8	9	10	11	12	13
			1	Fasilitasi Pemenuhan Persyaratan Perolehan Izin Penyelenggaraan Dan Pembangunan Fasilitas Parkir Kewenangan Kab/Kota Dalam Sistem Pelayanan Perizinan Berusaha Terintegrasi Secara Elektronik	Jumlah Dokumen Pemenuhan Persyaratan Perolehan Izin Penyelenggaraan Dan Terbangunnya Fasilitas Parkir Kewenangan Kab/Kota Dalam Sistem Pelayanan Perizinan Berusaha Terintegrasi Secara Elektronik	550 Dokumen	737.512.135	654 Dokumen	713.053.600	96,68	100	
			2	Koordinasi Dan Sinkronisasi Pengawasan Pelaksanaan Izin Penyelenggaraan Dan Pembangunan Fasilitas Parkir Kewenangan Kab/Kota	Jumlah Laporan Koordinasi Dan Sinkronisasi Pengawasan Pelaksanaan Izin Penyelenggaraan Dan Terbangunnya Fasilitas Parkir Kewenangan Kab/Kota	40 Laporan	2.229.382.440	40 Laporan	2.180.447.560	97,81	100	
			Pengujian Berkala Kendaraan Bermotor		Persentase Kendaraan Layak Uji	100%	1.174.143.900	100%	1.171.991.645	99,82	93,33	
			1	Penyediaan Bukti Lulus Uji Pengujian Berkala Kendaraan Bermotor	Jumlah Dokumen Bukti Lulus Uji Pengujian Berkala Kendaraan Bermotor	14.399 Set	1.018.387.800	14.399 Set	1.016.556.800	99,82	100	
			2	Sosialisasi Standar Operasional Prosedur Pengujian Berkala Kendaraan Bermotor	Jumlah Laporan Sosialisasi Standar Operasional Prosedur Pengujian Berkala Kendaraan Bermotor	2 Laporan	4.847.500	2 Laporan	4.830.345	99,65	100	
			3	Pemeliharaan Sarana Dan Prasarana Pengujian Berkala Kendaraan Bermotor	Jumlah Sarana Dan Prasarana Pengujian Berkala Kendaraan Bermotor Yang Terpelihara	2 Unit	150.908.600	2 Unit	150.604.500	99,80	100	
			Pelaksanaan Manajemen Dan Reayasa Lalu Lintas Untuk Jaringan Jalan Kab/Kota		Persentase Penurunan Titik Kemacetan	100%	876.280.099	100%	782.415.671	89,29	100	
			1	Pengadaan, Pemasangan, Perbaikan Dan Pemeliharaan Perlengkapan Jalan Dalam Rangka Manajemen Dan Reayasa Lalu Lintas	Jumlah Perlengkapan Jalan Dalam Rangka Manajemen Dan Reayasa Lalu Lintas Yang Dilaksanakan Pemasangan, Perbaikan Dan Pemeliharaan	32 Unit	551.822.339	32 Unit	516.540.471	93,61	100	
			2	Forum Lalu Lintas dan Angkutan Jalan Kab/Kota	Jumlah Laporan Forum Lalu Lintas Dan Angkutan Jalan Untuk Jaringan Jalan Kab/Kota	1 Laporan	324.457.760	1 Laporan	265.875.200	81,94	100	
			Persetujuan Hasil Analisis Dampak Lalu Lintas (Andalalin) Untuk Jalan Kab/Kota		Persentase Persetujuan Hasil Andalalin Untuk Jalan Kab/Kota	100%	9.530.200	-	662.000	6,95	100	
			1	Pengawasan Pelaksanaan Rekomendasi Andalalin	Jumlah Laporan Rekomendasi Andalalin yang terawasi	4 Laporan	9.530.200	-	662.000	6,95	100	Dikarenakan situasi Covid-19, kegiatan lebih di fokuskan secara daring (Zoom Meeting), mengakibatkan terjadinya penurunan daya dari anggaran.
			Audit Dan Inspeksi Keselamatan LLAJ Di Jalan		Persentase Peningkatan Keselamatan Pengguna Jalan	100%	1.839.795.867	85%	1.826.234.748	99,26	100	
			1	Pelaksanaan Inspeksi, Audit Dan Pemantauan Terminal	Jumlah Laporan Inspeksi, Audit dan Pemantauan Terminal	78 Laporan	1.839.795.867	78 Kali	1.826.234.748	99,26	100	
			Program Pengelolaan Pelayaran		Rasio Layanan Angkutan Sungai dan Danau	64,00%	156.305.400	67,00%	152.370.900	97,48	100	
			Pembangunan Dan Penerbitan Izin Pembangunan Dan Pengoperasian Pelabuhan		Persentase Peningkatan Operasional Pelabuhan Sungai Dan Danau	100,00%	156.305.400	100,00%	152.370.900	97,48	100	
			1	Pengoperasian Dan Pemeliharaan Pelabuhan Sungai Dan Danau	Jumlah Pengoperasian Dan Pemeliharaan Pelabuhan Sungai Dan Danau	1 Unit	156.305.400	1 Unit	152.370.900	97,48	100	
JUMLAH							24.822.662.825		22.928.341.008	92,37		
17	Urusan Pemerintahan Bidang Komunikasi dan Informatika	DISKOMINFO	Program Penunjang Urusan Pemerintah Daerah Kabupaten/Kota		Cakupan Urusan Pemerintah Daerah	100%	6.199.463.343	100%	5.964.487.412	96,21	92,86	
			Kegiatan Perencanaan Penganggaran dan evaluasi Kinerja Perangkat Daerah		Dokumen Perencanaan dan Anggaran	5 Dokumen	9.938.500	5 Dokumen	9.652.200	97,12	100	
			1	Penyusunan Dokumen Perencanaan Perangkat Daerah	Jumlah dokumen Perencanaan Perangkat Daerah	2 Dokumen	7.087.300	2 Dokumen	6.863.200	96,84	100	
			2	Evaluasi Kinerja Perangkat Daerah	Jumlah Laporan Kinerja Perangkat Daerah	3 Dokumen	2.851.200	3 Dokumen	2.789.000	97,82	100	
			Administrasi Keuangan Perangkat Daerah		Tertib Administrasi Keuangan	100%	4.372.684.385	100%	4.244.460.255	97,07	100	
			1	Penyediaan Gaji dan Tunjangan ASN	Jumlah Orang yang menerima gaji dan tunjangan ASN	38 Orang	3.963.399.586	37 Orang	3.844.437.856	97,00	100	

1	2	3	4	5	6	7	8	9	10	11	12	13
			2 Pelaksanaan Penatausahaan dan Pengujian/Verifikasi Keuangan SKPD	Jumlah Penatausahaan dan Pengujian/Verifikasi Keuangan SKPD	13 Dokumen	403.062.000	13 Dokumen	393.930.000	97,73	100		
			3 Koordinasi dan Penyusunan laporan keuangan Bulanan/Triwulan/Semester SKPD	Jumlah Laporan keuangan bulanan/Semester	13 Dokumen	6.222.799	13 Dokumen	6.092.399	97,90	100		
			Administrasi Kepegawaian Perangkat Daerah	Persentase peningkatan kinerja pegawai	100%	244.800.000	100%	232.596.588	95,01	100		
			1 Pengadaan Pakaian Dinas beserta Atribut Kelengkapannya	Jumlah Pakaian Dinas beserta Atribut Kelengkapannya	1 Paket	90.750.000	1 Paket	90.508.000	99,73	100		
			2 Bimbingan teknis implementasi Perundang-undangan	Jumlah orang yang mengikuti Bimbingan Teknis	15 Orang	154.050.000	15 Orang	142.088.588	92,24	100		
			Administrasi Umum Perangkat Daerah	Tertib Pengelolaan Administrasi Umum	100%	426.698.900	100%	405.659.548	95,07	100		
			1 Penyediaan komponen instalasi listrik/penerangan bangunan kantor	Jumlah Paket komponen pengadaan alat-alat listrik dan elektronik	1 Paket	36.912.700	1 Paket	36.912.170	100,00	100		
			2 Penyediaan barang cetakan dan pengadaan	Jumlah Paket barang cetakan dan pengadaan	1 Paket	25.786.200	1 Paket	25.754.835	99,88	100		
			3 Fasilitas Kunjungan Tamu	Jumlah fasilitas kunjungan tamu	12 Laporan	15.000.000	12 Laporan	9.616.500	64,11	100		
			4 Penyelenggaraan Rapat Koordinasi dan Konsultasi SKPD	Jumlah Penyelenggaraan Rapat Koordinasi dan Konsultasi SKPD	12 Laporan	349.000.000	12 Laporan	333.376.043	95,52	100		
			Pengadaan Barang Milik Daerah Penunjang Urusan Pemerintah Daerah	Persentase peningkatan kinerja dalam menunjang urusan Pemerintah Daerah	100	192.466.729	100	178.714.060	92,85	50		
			1 Pengadaan Peralatan dan Mesin lainnya	Jumlah Unit pengadaan peralatan dan mesin kantor	37 Unit	192.466.729	2 Unit	178.714.060	92,85	100		
			Penyediaan jasa penunjang Urusan Pemerintah Daerah	Persentase peningkatan efektifitas jasa Penunjang urusan Pemerintah Daerah	100%	391.978.340	100%	379.343.934	96,78	100		
			1 Penyediaan jasa surat menyurat	Jumlah laporan Penyediaan jasa surat menyurat	12 Laporan	78.819.200	12 Laporan	78.819.200	100,00	100		
			2 Penyediaan jasa komunikasi, sumber daya air dan listrik	Jumlah Penyediaan jasa komunikasi, sumber daya air dan listrik	12 Laporan	162.000.000	12 Laporan	151.022.874	93,22	100		
			3 Penyediaan jasa peralatan dan perlengkapan kantor	Jumlah Penyediaan jasa peralatan dan perlengkapan kantor	Laporan	151.159.140	Laporan	149.501.860	98,90	100		
			Pemeliharaan barang milik Daerah penunjang urusan Pemerintah Daerah	Persentase peningkatan pelayanan Pemeliharaan Barang Milik Daerah	100%	560.896.489	100%	514.060.827	91,65	216		
			1 Penyediaan jasa pemeliharaan, Biaya Pemeliharaan dan Pajak kendaraan perorangan dinas atau kendaraan dinas Jabatan	Jumlah kendaraan dinas perorangan atau kendaraan dinas jabatan yang dipelihara dan dibayar pajak	1 Unit	51.600.000	1 Unit	49.909.900	96,72	100		
			2 Penyediaan jasa pemeliharaan, Biaya pemeliharaan, pajak dan perizinan kendaraan dinas operasional atau lapangan	Jumlah kendaraan dinas operasional atau lapangan yang dipelihara dan dibayar pajaknya	27 unit	326.744.889	27 unit	282.402.158	86,43	100		
			3 Pemeliharaan peralatan dan mesin lainnya	Jumlah peralatan dan mesin lainnya yang dipelihara	63 Unit	49.650.000	63 Unit	49.379.369	99,45	100		
			4 Pemeliharaan /Rehabilitasi gedung kantor dan bangunan lainnya	Gedung kantor dan bangunan lainnya yang dipelihara/direhabilitasi	1 Unit	132.901.600	1 Unit	132.369.400	99,60	100		
			Program Informasi dan Komunikasi Publik	Persentase Peningkatan Akses dan kualitas informasi	80%	4.842.432.286	80%	4.826.901.019	99,68	233		
			Pengelolaan Informasi dan Komunikasi Publik Pemerintah Kota Jambi	Terlaksananya pengelolaan informasi dan komunikasi publik	12 Bulan	4.842.432.286	12 Bulan	4.826.901.019	99,68	233		
			1 Monitoring Opini dan Aspirasi Publik	Jumlah dokumen hasil Monitoring Opini dan Aspirasi Publik	Dokumen	418.297.190	Dokumen	417.619.000	99,84	100		
			2 Pengelolaan media komunikasi publik	Jumlah dokumen hasil pelaksanaan Pengelolaan media komunikasi publik	12 Dokumen	327.396.620	12 Dokumen	320.745.819	97,97	100		
			3 Pelayanan Informasi Publik	Jumlah dokumen hasil pelaksanaan Pelayanan Informasi Publik	12 Dokumen	1.273.433.200	12 Dokumen	1.266.715.200	99,47	100		
			4 Layanan Hubungan Media	Jumlah Layanan Hubungan Media	1 Layanan	2.823.305.276	1 Layanan	2.821.821.000	99,95	100		
			Program Aplikasi Informatika	Persentase peningkatan pemanfaatan aplikasi informatika	75%	3.695.591.990	75%	3.663.143.460	99,12	110		
			Pengelolaan nama domain yang telah ditetapkan oleh Pemerintah Pusat dan Sub Domain dilingkup Pemerintah Daerah	Terkelolanya domain dan sub domain dengan baik dan terkoneksiya OPD dengan jaringan intra Pemerintah Kota Jambi	80%	2.724.793.100		2.700.381.850	99,10	100		

1	2	3	4	5	6	7	8	9	10	11	12	13	
			1	Penatalaksanaan dan Pengawasan nama domain dan sub domain dalam penyelenggaraan Pemerintah Daerah	Jumlah Dokumen Penatalaksanaan dan Pengawasan Nama Domain dan Sub Domain dalam Penyelenggaraan Pemerintahan Daerah Kabupaten/Kota	2 Dokumen	45.000.000	2 Dokumen	44.973.000	99,94	100		
			2	Penyelenggaraan sistem jaringan intra Pemerintah Daerah	Jumlah sistem jaringan Intra Pemerintah Daerah	54 Unit	2.679.793.100	54 Unit	2.655.408.850	99,09	100		
			Pengelolaan E-Government dilingkup Pemerintah Kota Jambi		Terlaksananya pengelolaan E Government dengan baik	75%	970.798.890	75%	962.761.610	99,17	120		
			1	Penatalaksanaan dan pengawasan E-Government dalam Penyelenggaraan Pemerintah Daerah Kabupaten/Kota	Jumlah dokumen hasil Penatalaksanaan dan Pengawasan E-Government dalam Penyelenggaraan Pemerintahan Daerah Kabupaten/Kota	1 dokumen	49.600.000	1 dokumen	49.280.000	99,35	100		
			2	Sinkronisasi pengelolaan rencana induk dan anggaran Pemerintahan Berbasis elektronik	Jumlah dokumen Hasil sinkronisasi Pengelolaan Rencana Induk dan Anggaran Pemerintahan Berbasis Elektronik	1 Dokumen	40.349.080	1 Dokumen	38.210.080	94,70	100		
			3	Pengembangan Aplikasi dan Proses Bisnis Pemerintahan Berbasis Elektronik	Jumlah Aplikasi dan Proses Bisnis Pemerintahan Berbasis Elektronik yang dikembangkan	22 Aplikasi	496.363.200	22 Aplikasi	493.512.200	99,43	100		
			4	Pengembangan dan Pengelolaan ekosistem Kabupaten/Kota Cerdas dan Kota Cerdas	Jumlah dokumen Program inovasi yang diimplementasikan sesuai dengan Masterplan Smart City	2 Dokumen	140.239.500	2 Dokumen	137.654.500	98,16	100		
			5	Pengembangan dan Pengelolaan Sumber Daya Teknologi Informasi dan Komunikasi Pemerintah Daerah	Jumlah dokumen pelaksanaan Pengembangan dan Pengelolaan Sumber Daya Teknologi Informasi dan Komunikasi Pemerintah Daerah	3 Dokumen	244.247.110	3 Dokumen	244.104.830	99,94	100		
			Program Penyelenggaraan statistik sektoral		Tersedianya data statistik sektoral	60%	85.317.516	60%	83.531.260	97,91	100		
			Penyelenggaraan statistik sektoral dilingkup Daerah Kabupaten/Kota		Terlaksananya penyelenggaraan statistik sektoral	7 Dokumen	85.317.516	7 Dokumen	83.531.260	97,91	100		
			1	Koordinasi sinkronisasi pengumpulan, pengolahan, analisis dan diseminasi data statistik sektoral	Jumlah dokumen Koordinasi dan Sinkronisasi Pengumpulan, Pengolahan, Analisis dan Diseminasi Data Statistik Sektoral	7 Dokumen	9.030.284	7 Dokumen	8.217.140	91,00	100		
			2	Peningkatan kapasitas Sumber Daya manusia Pemerintah Daerah dalam peningkatan mutu statistik daerah yang terintegrasi	Jumlah SDM yang meningkat kapasitasnya dalam peningkatan mutu statistik daerah yang terintegrasi	10 Orang	36.327.375	10 Orang	35.484.250	97,68	100		
			3	Membangun metadata statistik sektoral	Jumlah Metadata Statistik Sektoral yang dihimpun	1 Dokumen	39.959.857	1 Dokumen	39.829.870	99,67	100		
			Program Penyelenggaraan persandian untuk pengamanan informasi		Terwujudnya pengamanan informasi	550 Informasi	60.800.300	550 Informasi	59.108.109	97,22	100		
			Penyelenggaraan Persandian untuk Pengamanan Informasi Pemerintah Daerah Kabupaten/Kota		Terlaksananya penyelenggaraan persandian untuk pengamanan informasi Pemerintah Daerah	45%	60.800.300	45%	59.108.109	97,22	100		
			1	Pelaksanaan keamanan Informasi Pemerintahan Daerah Kabupaten/Kota Berbasis Elektronik dan Non Elektronik	Jumlah Laporan Pelaksanaan Keamanan Informasi Pemerintahan Daerah Kabupaten/Kota Berbasis Elektronik dan Non Elektronik	1 Laporan	60.800.300	1 Laporan	59.108.109	97,22	100		
JUMLAH							14.883.605.435		14.597.171.260	98,08			
18	Urusan Koperasi, Usaha Kecil dan Menengah	DTKK - UKM	Program Penilaian Kesehatan KSP/USP Koperasi		Persentase KSP/USP yang Sehat	84,6 %	Rp 33.443.984	85%	Rp 31.235.440	93,40	101	Masih rendahnya kualitas dan kompetensi SDM pengelola koperasi	Modernisasi Koperasi
			Penilaian Kesehatan Koperasi Simpan/Unit Simpan Pinjam Koperasi yang Wilayah		Persentase Peningkatan KSP/USP cukup sehat/ sehat	23 %	Rp 33.443.984	23%	Rp 31.235.440	93,40	60		
			1	Pelaksanaan Penilaian Kesehatan KSP/USP Koperasi Kewenangan Kabupaten/Kota	Jumlah Unit Usaha Koperasi yang Telah Dilakukan Penilaian Kesehatan	100 Unit Usaha	33.443.984	60 Unit Usaha	31.235.440	93,40	60	Jenis usaha koperasi masih di dominasi usaha simpan pinjam	
			Program Pendidikan dan Latihan Perkoperasian		Persentase Pengurus Koperasi yang Berkompetensi	16,9 %	Rp 592.859.498	18,4%	Rp 591.645.951	99,80	113	Masih banyaknya koperasi tidak aktif	
			Pendidikan dan Latihan Perkoperasian Bagi Koperasi yang Wilayah Keanggotaan Dalam Daerah Kabupaten/Kota		Persentase Peningkatan Pengurus/Pengelola Koperasi yang Memiliki Sertifikat Kompetensi	3 %	Rp 442.859.441	4,5%	Rp 441.841.181	99,77	133	Masih rendahnya tingkat pelaksanaan Rapat Anggota Tahunan	Pengembangan koperasi syariah

1	2	3	4	5	6	7	8	9	10	11	12	13
			1 Peningkatan Pemahaman dan Pengetahuan Perkoperasian Serta Kapasitas dan Kompetensi SDM Koperasi	Jumlah SDM yang Memahami Pengetahuan Perkoperasian	128 Orang	Rp 442.859.441	109 Orang	Rp 441.841.181	99,77	85		
			Pendidikan dan Pelatihan SDM Usaha Mikro dalam 1 (satu) Daerah Kabupaten/Kota	Persentase Pelaku UMKM binaan yang terlatih	5 %	Rp 150.000.057	3%	Rp 149.804.770	99,87	60		
			1 Peningkatan Pemahaman dan Pengetahuan Usaha Mikro serta Kapasitas dan Kompetensi SDM Usaha Mikro	Jumlah SDM yang Memahami Pengetahuan Usaha Mikro dan Kewirausahaan	175 Orang	Rp 150.000.057	175 Orang	Rp 149.804.770	99,87	100		
			Program Pemberdayaan dan Perlindungan Koperasi	Persentase Omset Koperasi	5 %	Rp 148.033.430	2,6%	Rp 140.771.530	95,09	40		
			Pemberdayaan dan Perlindungan Koperasi yang Keanggotaanya Dalam Daerah Kabupaten/Kota	Persentase Peningkatan Volume Usaha / Omset Koperasi	9 %	Rp 148.033.430	5,6%	Rp 140.771.530	95,09	56		
			1 Pemberdayaan Peningkatan Produktivitas, Nilai Tambah, Akses Pasar, Akses Pembiayaan, Penguatan Kelembagaan, Penataan Manajemen, Standarisasi, dan Restrukturisasi Usaha Koperasi Kewenangan Kabupaten/Kota	Jumlah Unit Usaha yang Produktif, Bernilai Tambah, Memiliki Akses Pasar, Akses Pembiayaan, Penguatan Kelembagaan, Penataan Manajemen, Standarisasi, dan Restrukturisasi Usaha Koperasi Kewenangan Kabupaten/Kota	68 Unit Usaha	Rp 148.033.430	68 Koperasi	Rp 140.771.530	95,09	100		
			Program Pemberdayaan Usaha Menengah, Usaha Kecil dan Usaha Mikro (UMKM)	Persentase Usaha Mikro Kecil Naik Kelas	9,42 %	Rp 3.319.837.164	10%	Rp 620.379.189	18,69	111	Masih rendahnya wawasan /	Transformasi Digital UMKM
			Pemberdayaan Usaha Mikro yang Dilakukan Melalui Pendataan, Kemitraan, Kemudahan Perizinan, Penguatan Kelembagaan dan Koordinasi Dengan Para Pemangku Kepentingan	Persentase Pelaku UMKM Binaan	17 %	Rp 3.319.837.164	20%	Rp 620.379.189	18,69	118	pegetahuan SDM tentang manajemen keuangan / manajemen kewirausahaan	
			1 Pendataan Potensi dan Pengembangan Usaha Mikro	Jumlah Unit Usaha yang Produktif, Bernilai Tambah, Memiliki Akses Pasar, Akses Pembiayaan, Penguatan Kelembagaan, Penataan Manajemen, Standarisasi, dan Restrukturisasi Usaha Koperasi Kewenangan Kabupaten/Kota	18.000 UM KM	Rp 168.288.656	18.000 UMK M	Rp 144.047.090	85,60	100	Masih kurangnya keterlibatan para pemangku kepentingan dalam pengembangan usaha pelaku UMKM di Kota Jambi	
			2 Pemberdayaan Kelembagaan Potensi dan Pengembangan Usaha Mikro	Jumlah Unit Usaha yang Telah Menerima Pembinaan dan Pendampingan Terhadap Usaha Mikro	62 Kelompok UMKM Binaan	Rp 3.151.548.508	62 Kelompok UMKM Binaan	Rp 476.332.099	15,11	100		
JUMLAH						4.094.174.076		1.384.032.110	33,80			
19	Penanaman Modal	DPMPSTP	Program penunjang urusan pemerintah daerah kabupaten/Kota	Indeks Reformasi Birokrasi Perangkat Daerah	BB	9.159.765.737	BB	8.376.949.645	91,45%			
			Perencanaan, Penganggaran, dan Evaluasi Kinerja Perangkat Daerah	Jumlah Dokumen	100%	31.998.977	100%	31.516.700	98,49%	100		
			1 Penyusunan dokumen perencanaan perangkat daerah	Jumlah Dokumen Perencanaan Perangkat Daerah dan Kegiatan Perangkat Daerah dalam dokumen Perencanaan	4 dokumen	21.999.977	4 dokumen	21.847.700	99,31%	100		
			2 Evaluasi kinerja perangkat daerah	Jumlah Dokumen Perencanaan Perangkat Daerah	4 dokumen	9.999.000	4 dokumen	9.669.000	96,70%	100		
			Administrasi keuangan perangkat daerah	Tertib Pengelolaan Administrasi Keuangan (menunjang tercapainya predikat WTP)	100%	4.214.322.826	100%	3.871.410.081	91,86%			
			1 Penyediaan gaji dan tunjangan ASN	Jumlah Gaji dan Tunjangan ASN yang dapat dibayarkan selama 12 Bulan sesuai ketentuan yang berlaku	32 Orang	3.876.750.588	32 Orang	3.546.693.451	91,49%	100		

1	2	3	4	5	6	7	8	9	10	11	12	13
			2	Pelaksanaan penatausahaan dan pengujian verifikasi keuangan SKPD	Jumlah Honorarium Pengelola Keuangan, Pengelola Barang Jasa, Pengelola Barang Milik Daerah yang dapat dibayarkan selama 12 bulan sesuai ketentuan yang berlaku *-Jumlah Jasa Tenaga Kontrak (Operator) *-Jumlah Jumlah Penatausahaan dan Pengujian/Verifikasi Dokumen Pembayaran SPP/SPM GU/LS Pihak Ke-3/LS Gaji dan Tunjangan dan TU yang dapat diselesaikan selama 12 Bulan sesuai ketentuan yang berlaku *-Jumlah Premi Asuransi BPJS Ketenagakerjaan Non Asn yang dapat dibayarkan selama 12 Bulan	30 Orang 5 Orang 45 Berkas 37 Orang	312.029.663	30 Orang 5 Orang 45 Berkas 37 Orang	306.899.900	98,36%	100	
			3	Koordinasi dan penyusunan laporan keuangan akhir tahun SKPD	Jumlah Laporan Keuangan Akhir Tahun SKPD dan Laporan Hasil Koordinasi Penyusunan Laporan Keuangan Akhir Tahun SKPD sesuai ketentuan yang berlaku	1 Dokumen	11.248.485	1 Dokumen	8.660.000	76,99%	100	
			4	Koordinasi dan penyusunan laporan keuangan bulanan/triwulan/semesteran SKPD	Jumlah Rekonsiliasi Laporan Keuangan Bulanan/semesteran DPMTSP Kota Jambi sesuai ketentuan yang berlaku	12 Kali	14.294.090	12 Kali	9.156.730	64,06%	100	
			Administrasi kepegawaian perangkat daerah		Prsentase Pemenuhan Prasarana Kedisiplinan Pegawai	100%	188.680.000	100%	175.900.000	93,23%		
			1	Pengadaan pakaian dinas beserta atribut selengkapnyanya	Jumlah Penyediaan Pakaian Dinas harian	30 pegawai 81 pegawai 30 pcs	88.680.000	30 pegawai 81 pegawai 30 pcs	79.900.000	90,10%	100	
			2	Bimbingan teknik implementasi peraturan perundang-undangan	Jumlah pelaksanaan bimbingan teknis peraturan perundang-undangan	12 kali	100.000.000	12 kali	96.000.000	96,00%	100	
			Administrasi umum perangkat daerah		Pelaksanaan Administrasi Tugas dan Fungsi OPD berjalan dengan baik	100%	1.092.544.770	100%	916.888.563	83,92%		
			1	Penyediaan komponen instalansi listrik/penerangan bangunan kantor	Jumlah Komponen/Instalasi Telekomunikasi Sumber Daya Air Dan Listrik	9 Jenis	16.998.300	9 Jenis	12.622.500	74,26%	100	
			2	Penyediaan peralatan dan perlengkapan kantor	Jumlah Peralatan dan Perlengkapan Kantor Jumlah Jenis ATK	21 jenis , 11 unit	545.547.620	21 jenis , 11 unit	530.624.260	97,26%	100	
			3	Penyediaan barang cetakan dan penggandaan	Jumlah Barang Cetak dan Penggandaan	11 Jenis	90.973.850	11 Jenis	78.804.000	86,62%	100	
			4	Fasilitas kunjungan tamu	Jumlah penyediaan makan dan minum rapat dan jamuan tamu	446 bungkus 242 kotak 11 dus 1674 kotak	74.675.000	446 bungkus 242 kotak 11 dus 1674 kotak	49.345.000	66,08%	100	
			5	Penyelenggaraan rapat koordinasi dan konsultasi SKPD	Tersedianya sub kegiatan dengan target, tolok ukur, kinerja dan anggaran untuk pelaksanaan kegiatan Administrasi Umum Perangkat Daerah	100%	364.350.000	100%	245.492.803	67,38%	100	
			Pengadaan barang milik daerah penunjang urusan pemerintah daerah		Cakupan Pelayanan Administrasi Umum	100%	2.258.344.514	100%	2.203.155.550	97,56%	97,56	
			1	Pengadaan Kendaraan Perorangan Dinas atau Kendaraan Dinas Jabatan	Jumlah Unit Kendaraan Dinas Perorangan Dinas atau Kendaraan Dinas Jabatan yang disediakan	1 Unit	444.000.000	1 Unit	444.000.000	100,00%	100,00	
			2	Pengadaan Kendaraan Dinas Operasional atau Lapangan	Jumlah Unit Kendaraan Dinas Operasional atau lapangan yang disediakan	3 Unit	75.000.000	3 Unit	53.382.000	71,18%	71,18	Standar Harga yang terlalu tinggi
			3	Pengadaan Mebel	Jumlah Pengadaan Mebeleur	3 unit	734.877.900	3 unit	714.158.500	97,18%	97,18	
			4	Pengadaan Sarana dan Prasarana Pendukung Gedung Kantor atau Bangunan Lainnya	Jumlah Unit Sarana dan Prasarana Pendukung Gedung Kantor atau Bangunan Lainnya yang Disediakan	3 jenis 6 unit	1.004.466.614	3 jenis 6 unit	991.615.050	98,72%	98,72	
			Penyediaan jasa penunjang urusan pemerintah daerah		Cakupan Pelayanan Administrasi Umum	100 %	971.417.450	100 %	814.720.701	83,87%	83,87	
			1	Penyediaan jasa surat menyurat	Jumlah Jenis ATK Jumlah Surat Masuk dan Keluar	2 Jenis 2350 Lembar	23.078.550	2 Jenis 2350 Lembar	23.076.550	99,99%	99,99	

1	2	3	4	5	6	7	8	9	10	11	12	13	
			2	Penyediaan jasa komunikasi, sumber daya air dan listrik	: Jasa Pemadam Kebakaran Jumlah Jasa Daya Internet Jumlah Jasa Daya Listrik Jumlah Jasa Sumber Daya Air Jumlah Tagihan telepon	1 tahun 50 mpbs 25100 kwh 1500 kubik		562.550.000	1 tahun 50 mpbs 25100 kwh 1500 kubik	432.134.949	76,82%	76,82	Biaya tagihan listrik di APBD Perubahan dibawah perkiraan
			3	Penyediaan jasa pelayanan umum kantor	Jumlah Tenaga administrasi jasa kebersihan kantor, pengemudi dan pengamanan kantor	14 Orang		385.788.900	14 Orang	359.509.202	93,19%	93,19	
			Pemeliharaan barang milik daerah penunjang urusan pemerintah daerah		Cakupan Pelayanan Administrasi Umum	100 %		402.457.200	100 %	363.358.050	90,28%	90,28	
			1	Penyediaan Jasa Pemeliharaan, Biaya Pemeliharaan dan Pajak Kendaraan Perorangan Dinas atau Kendaraan Dinas Jabatan	Jumlah STNK/KIR Administrasi	23 Unit		9.925.000	23 Unit	5.586.300	56,29%	56,29	untuk pembayaran pajak kendaraan tidak terlalu banyak untuk ganti Plat Kendaraan, hanya perpanjangan pajak tahunan
			2	Penyediaan Jasa Pemeliharaan, Biaya Pemeliharaan, Pajak, dan Perizinan Kendaraan Dinas Operasional atau Lapangan	Jumlah Pemeliharaan Kendaraan Dinas/Operasional	26 Unit		225.032.200	26 Unit	201.421.750	89,51%	89,51	
			3	Pemeliharaan Peralatan dan Mesin Lainnya	Jumlah jasa perbaikan peralatan Kerja	135 Unit 8 unit		102.700.000	135 Unit 8 unit	96.935.000	94,39%	94,39	
			4	Pemeliharaan/Rehabilitasi Sarana dan Prasarana Pendukung Gedung Kantor atau Bangunan Lainnya	Jumlah Pemeliharaan Perlengkapan Gedung kantor yang Terpelihara	1 Tahun		64.800.000	1 Tahun	59.415.000	91,69%	91,69	
			Program pengembangan iklim penanaman modal		Peningkatan Jumlah Investor Berskala Nasional yang Berinvestasi di Kota Jambi	2 Investor		71.323.400	2 Investor	69.653.400	97,66%	97,66	
			Pembuatan peta potensi investasi kabupaten/kota		Meningkatnya jumlah Investor dalam berinvestasi	10 investasi		71.323.400	10 investasi	69.653.400	97,66%	97,66	
			1	Penyediaan peta potensi dan peluang usaha kabupaten/kota	Jumlah peraturan daerah /provinsi dalam pemberian fasilitas/insentif dan kemudahan penanaman modal	1 Dokumen		71.323.400	1 Dokumen	69.653.400	97,66%	97,66	
			Program promosi penanaman modal		Peningkatan Jumlah Calon Investor (pengunjung)	5 %		233.758.660	5 %	221.947.348	94,95%	94,95	
			Penyelenggaraan promosi penanaman modal yang menjadi kewenangan daerah kabupaten/kota		Terpromosinya Informasi Peluang dan Potensi Investasi Penanaman Modal Di kota Jambi	100 %		233.758.660	100 %	221.947.348	94,95%	94,95	
			1	Pelaksanaan kegiatan promosi penanaman modal daerah kabupaten/kota	Jumlah Dokumen Hasil Kegiatan Promosi Penanaman Modal Kabupaten/Kota	4 kali		233.758.660	4 kali	221.947.348	94,95%	94,95	
			Program pelayanan penanaman modal		Indeks Kepuasan Masyarakat Terhadap Pelayanan Perizinan dan Non Perizinan	88%		1.143.968.349	88%	1.019.866.298	89,15%	89,15	
			Pelayanan perizinan dan nonperizinan secara terpadu satu pintu di bidang penanaman modal yang menjadi kewenangan daerah		Terlaksananya pelayanan pengaduan, konsultasi beserta Indeks Kepuasan masyarakat	100 %		1.143.968.349	100 %	1.019.866.298	89,15%	89,15	
			1	Penyediaan pelayanan terpadu perizinan dan nonperizinan berbasis sistem pelayanan perizinan berusaha terintegrasi secara elektronik	Jumlah Pelaku usaha yang Mendapatkan pealayani terpadu perizinan dan non perizinan berbasis sistem pelayanan perizinan berusaha terintegrasi secara elektronik lintas daerah kabupaten/Kota	5000 Izin		1.001.518.351	5000 Izin	905.221.615	90,38%	90,38	
			2	Pemantauan pemenuhan komitmen perizinan dan nonperizinan penanaman modal	Jumlah kegiatan usaha dari pelaku usaha yang mendapatkan pemantauan pemenuhan komitmen perizinan berusaha dan Non perizinan Penanaman modal lintas daerah kabupaten/Kota bagi pelaku usaha	2200 izin		82.013.550	2000 izin	55.713.050	67,93%	67,93	
			3	Penyediaan pelayanan konsultasi dan pengelolaan pengaduan masyarakat terhadap pelayanan terpadu perizinan dan nonperizinan	Jumlah orang yang memperoleh konsultasi dan terkelolanya pengaduan masyarakat terhadap pelayanan terpadu Perizinan dan Non perizinan	30 %		60.436.448	30 %	58.931.633	97,51%	97,51	
			Program pengendalian pelaksanaan penanaman modal		Ketaatan Pelaporan kegiatan Penanaman Modal	100 %		659.549.441	100 %	625.763.525	94,88%	94,88	
			Pengendalian pelaksanaan penanaman modal yang menjadi kewenangan daerah		Meningkatnya Kepatuhan Pelaku Usaha dalam Pelaksanaan Penanaman Modal	100 %		659.549.441	100 %	625.763.525	94,88%	94,88	

1	2	3	4	5	6	7	8	9	10	11	12	13	
			1	Koordinasi dan sinkronisasi pemantauan pelaksanaan penanaman modal	Jumlah Kegiatan Usaha dari Pelaku Usaha yang Melakukan Koordinasi dan sinkronisasi Pemantauan Pelaksanaan Penanaman Modal	2 dokumen		147.239.003	2 dokumen	147.225.003	99,99%	99,99	
			2	Koordinasi dan sinkronisasi pembinaan pelaksanaan penanaman modal	Jumlah Pelaku usaha yang Mendapatkan Pembinaan Pelaksanaan Penanaman Modal (bimtek)	3 kali 90 Pelaku Usaha		127.705.054	3 kali 90 Pelaku Usaha	94.745.279	74,19%	74,19	
			3	Koordinasi dan sinkronisasi pengawasan pelaksanaan penanaman modal	Jumlah Kegiatan usaha dari pelaku usaha yang melakukan koordinasi dan sinkronisasi pengawasan	380 Kegiatan Usaha		384.605.384	380 Kegiatan Usaha	383.793.243	99,79%	99,79	
			Program pengelola data dan sistem informasi penanaman modal		Meningkatnya Kualitas Pelayanan Publik	8 Dokumen		47.222.759	8 Dokumen	47.203.568	99,96%	99,96	
			Pengelola data dan informasi perizinan dan nonperizinan yang terintegrasi pada tingkat daerah kabupaten/kota		dan Non Perizinan berbasis sistem pelayanan perizinan berusaha terintegrasi secara elektronik yang dikelola, dikaji dan dimanfaatkan	8 Dokumen		47.222.759	8 Dokumen	47.203.568	99,96%	99,96	
			1	Pengolahan/penyajian dan pemanfaatan data dan informasi perizinan dan nonperizinan berbasis sistem pelayanan perizinan berusaha terintegrasi secara elektronik	Jumlah data dan informasi perizinan dan non perizinan berbasis sistem pelayanan perizinan berusaha terintegrasi secara elektronik yang diolah, dikaji dan dimanfaatkan	5000 izin		47.222.759	5000 izin	47.203.568	99,96%	99,96	
JUMLAH								11.315.588.346		10.361.383.784	91,57		
20	Pemuda dan Olahraga	Dinas Pemuda dan Olahraga	Program Penunjang Urusan Pemerintahan Daerah Kabupaten/Kota		Nilai Reformasi Birokrasi Perangkat Daerah Kabupaten/Kota			5.125.760.200		4.734.542.363	92,37	100	
					Nilai SAKIP Perangkat Daerah		68,5			70,83		103	
			Perencanaan, Penganggaran, dan Evaluasi Kinerja Perangkat Daerah		Tersedianya Dokumen Laporan Capaian Perencanaan	4 Laporan	34.000.007	4 Laporan	32.558.000	95,76	100		
			1	Penyusunan Dokumen Perencanaan, Penganggaran, dan Evaluasi Kinerja Perangkat Daerah	Tersusunnya Dokumen Perencanaan Perangkat Daerah	2 Dokumen	2.000.020	2 Dokumen	1.851.500	92,57	100		
			2	Koordinasi dan Penyusunan Laporan Capaian Kinerja dan Ikhtisar Realisasi Kinerja SKPD	Tersedianya Laporan Capaian Kinerja dan Ikhtisar Realisasi Kinerja SKPD dan Laporan Hasil Koordinasi	2 Laporan	1.999.987	2 Laporan	1.856.500	92,83	100		
			3	Evaluasi Kinerja Perangkat Daerah	Terlaksananya Evaluasi Kinerja Perangkat Daerah	4 Laporan	30.000.000	4 Laporan	28.850.000	96,17	100		
			Administrasi Keuangan Perangkat Daerah		Tersedianya Laporan Keuangan SKPD	6 Laporan	4.326.941.543	6 Laporan	3.991.371.430	92,24	100		
			1	Penyediaan Gaji dan Tunjangan ASN	Tersedianya Gaji dan Tunjangan ASN	34 Orang/Bulan	3.695.029.129	30 Orang/Bulan	3.413.981.030	92,39	88,24		
			2	Pelaksanaan Penatausahaan dan Pengujian/Verifikasi Keuangan SKPD	Terlaksananya Penatausahaan dan Pengujian/ Verifikasi Keuangan SKPD	12 Dokumen	620.212.374	12 Dokumen	565.767.600	91,22	100		
			3	Koordinasi dan Penyusunan Laporan Keuangan Akhir Tahun SKPD	Tersedianya Laporan Keuangan Akhir Tahun SKPD dan Laporan Hasil Koordinasi Penyusunan Laporan Keuangan Akhir Tahun SKPD	6 Laporan	5.700.200	6 Laporan	5.699.300	99,98	100		
			4	Koordinasi dan Penyusunan Laporan Keuangan Bulanan/ Triwulanan/ Semesteran	Tersedianya Laporan Keuangan Bulanan/Triwulanan/Semesteran SKPD dan Laporan Koordinasi Penyusunan Laporan Keuangan Bulanan/Triwulanan/Semesteran SKPD	5 Laporan	5.999.840	5 Laporan	5.923.500	98,73	100		
			Administrasi Kepegawaian Perangkat Daerah		Terlaksananya Administrasi Kepegawaian bagi ASN Dispora	5 Orang	21.000.000	5 Orang	21.000.000	100,00	100		
			1	Bimbingan Teknis Implementasi Peraturan Perundang-Undangan	Terlaksananya Bimbingan Teknis Implementasi Peraturan Perundang-Undangan	5 Orang	21.000.000	5 Orang	21.000.000	100,00	100		
			Administrasi Umum Perangkat Daerah		Terlaksananya Koordinasi dan Konsultasi SKPD	4 Laporan	309.911.575	4 Laporan	301.000.497	97,12	100		
			1	Penyediaan Komponen Instalasi Listrik/Penerangan Bangunan Kantor	Tersedianya Komponen Instalasi Listrik/Penerangan Bangunan Kantor	4 Paket	20.972.880	4 Paket	19.742.800	94,13	100		
2	Penyediaan Barang Cetak dan Penggandaan	Tersedianya Barang Cetak dan Penggandaan	7 Paket	65.738.695	7 Paket	58.209.500	88,55	100	Adanya perbedaan standar harga dengan harga pasar	Dilakukannya penyesuaian anggaran			

1	2	3	4	5	6	7	8	9	10	11	12	13
			3 Penyelenggaraan Rapat Koordinasi dan Konsultasi SKPD	Terlaksananya Penyelenggaraan Rapat Koordinasi dan Konsultasi SKPD	4 Laporan	223.200.000	4 Laporan	223.048.197	99,93	100		
			Penyediaan Jasa Penunjang Urusan Pemerintahan Daerah	Tersedianya Sarana Penunjang Urusan Perkantoran	12 Laporan	143.200.000	12 Laporan	111.077.736	77,57	100		
			1 Penyediaan Jasa Komunikasi, Sumber Daya Air dan Listrik	Tersedianya Jasa Komunikasi, Sumber Daya Air dan Listrik	12 Laporan	122.000.000	12 Laporan	92.597.736	75,90	100	Pembayaran air dan listrik disesuaikan dengan pemakaian/tagihan	Dilakukannya penyesuaian anggaran
			2 Penyediaan Jasa Peralatan dan Perlengkapan Kantor	Tersedianya Jasa Peralatan dan Perlengkapan Kantor	4 Laporan	21.200.000	4 Laporan	18.480.000	87,17	100	Adanya perbedaan standar harga dengan harga pasar	Dilakukannya penyesuaian anggaran
			Pemeliharaan Barang Milik Daerah Penunjang Urusan Pemerintahan Daerah	Tersedianya Kendaraan Penunjang Urusan Perkantoran	20 Unit	290.707.075	20 Unit	277.534.700	95,47	100		
			1 Penyediaan Jasa Pemeliharaan, Biaya Pemeliharaan dan Pajak Kendaraan Perorangan Dinas atau Kendaraan Dinas Jabatan	Tersedianya Jasa Pemeliharaan, Biaya Pemeliharaan dan Pajak Kendaraan Perorangan Dinas atau Kendaraan Dinas Jabatan	20 Unit	194.385.000	20 Unit	185.942.100	95,66	100		
			2 Pemeliharaan/ Rehabilitasi Sarana dan Prasarana Gedung Kantor atau Bangunan Lainnya	Terlaksananya Pemeliharaan/ Rehabilitasi Sarana dan Prasarana Gedung Kantor dan Bangunan Lainnya	1 Unit	96.322.075	1 Unit	91.592.600	95,09	100		
			Program Pengembangan Kapasitas Daya Saing Kepemudaan	Persentase Pemuda Pelopor	75%	1.494.830.000	75%	1.484.439.390	99,30	100		
				Persentase Wirausaha Muda Pemula	78%		78,05%			100,06		
				Persentase OKP yang Aktif	86%		88,57%			102,99		
			Penyadaran, Pemberdayaan, dan Pengembangan	Meningkatnya Peran Aktif Pemuda dalam	117 Orang	1.344.830.000	117 Orang	1.334.439.390	99,23	100		
			1 Koordinasi, Sinkronisasi dan Penyelenggaraan Peningkatan Kapasitas Daya Saing Wira Usaha Pemula	Meningkatnya Kapasitas Daya Saing Wirausaha Pemuda Kabupaten/Kota dari Seluruh Kecamatan	100 Orang	58.910.000	100 Orang	57.747.000		100		
			2 Pelaksanaan Koordinasi Strategis Lintas Sektor Penyelenggaraan Pelayanan Kepemudaan melalui Implementasi Rencana Aksi Daerah/RAD Tingkat Kabupaten/Kota	Terlaksananya Koordinasi Strategis Lintas Sektor Penyelenggaraan Pelayanan Kepemudaan Melalui Implementasi Rencana Aksi Daerah/RAD Tingkat Kabupaten/Kota	1 Dokumen	67.135.000	1 Dokumen	66.715.000	99,37	100		
			3 Peningkatan Kepemimpinan, Kepeloporan dan Kesukarelawanan Pemuda	Meningkatnya Kapasitas Pemuda dalam Kepemimpinan, Kepeloporan dan Kesukarelawanan Kabupaten/Kota dari Seluruh Kecamatan	11 Orang	47.400.000	19 Orang	47.400.000	100,00	172,73		
			4 Penyelenggaraan Seleksi dan Pelatihan Pasukan Pengibar Bendera	Terselenggaranya Seleksi dan Pelatihan Pasukan Pengibar Bendera	56 Orang	1.171.385.000	56 Orang	1.162.577.390	99,25	100		
			Pemberdayaan dan Pengembangan Organisasi	Meningkatnya Peran Aktif OKP dalam	1 Dokumen	150.000.000	1 Dokumen	150.000.000	100,00	100		
			1 Peningkatan Kapasitas Pemuda dan Organisasi Kepemudaan Kabupaten/Kota	Meningkatnya Kapasitas Organisasi Kepemudaan	1 Dokumen	150.000.000	1 Dokumen	150.000.000	100,00	100		
			Program Pengembangan Kapasitas Daya Saing Keolahragaan	Persentase Masyarakat Gemar	62%	6.568.074.180	65,92%	6.202.602.732	83,51	106		
				Persentase Pembinaan Cabang Olahraga Prestasi	80%		80%			100		
			Pembinaan dan Pengembangan Olahraga	Terlaksananya Pembangunan Sarana dan	65,25%	472.576.680	65,25%	467.009.200	98,82	100		
			1 Koordinasi, Sinkronisasi dan Pelaksanaan Penyediaan Sarana dan Prasarana Olahraga Kabupaten/Kota	Terlaksananya Koordinasi, Sinkronisasi dan Pelaksanaan Penyediaan Sarana dan Prasarana Olahraga Kabupaten/Kota	5 Unit	472.576.680	6 Unit	467.009.200	98,82	120		
			Pembinaan dan Pengembangan Olahraga Prestasi Tingkat Daerah Provinsi	Terlaksananya Pembinaan dan Pengembangan Olahraga Prestasi di Kota	129 Orang	1.634.987.500	138 Orang	1.365.416.032	83,51	107		

1	2	3	4	5	6	7	8	9	10	11	12	13
			1 Pemusatan Latihan Daerah, Ilmu Pengetahuan dan Teknologi Keolahragaan (Sport Science)	Terlaksananya Pemusatan Latihan Daerah, Ilmu Pengetahuan dan Teknologi Keolahragaan (Sport Science)	5 Pelatda	518.297.500	5 Pelatda	406.435.432	78,42	5/5*100	1. Kostum Tanding PPLPD tidak direalisasikan dikarenakan tidak mengikuti kejuaraan; 2. Make Up drum band tidak terpakai karena tidak ada penampilan full band; 3. Harga peralatan pendukung tidak terjangkau sehingga tidak jadi dilaksanakan	Dilakukannya penyesuaian anggaran
			2 Pembinaan dan Pengembangan Atlet Berprestasi Kabupaten/Kota	Terlaksananya Pembinaan dan Pengembangan Atlet Berprestasi Kabupaten/Kota Secara Berkelanjutan	129 Orang	709.840.000	138 Orang	552.130.600		106,98	1. Cabang olahraga Pimpong pada kegiatan POPDA tidak jadi dipertandingkan; 2. Dayung Tradisional yang semula direncanakan untuk mengikuti pertandingan Tipe A dialihkan menjadi Tipe B karena keterbatasan anggaran	Dilakukannya penyesuaian anggaran
			3 Pemberian Penghargaan Olahraga Kabupaten/Kota	Terlaksananya Pemberian Penghargaan Olahraga Kabupaten/Kota yang Berprestasi	166 Orang	406.850.000	166 Orang	406.850.000	100,00	100,00		
			Pembinaan dan Pengembangan Organisasi Olahraga	Terlaksananya Pembinaan dan Pengembangan Organisasi Olahraga di Kota Jambi	2 Dokumen	4.300.000.000	2 Dokumen	4.222.598.500		100,00		
			1 Pengembangan Organisasi Keolahragaan	Terlaksananya Pengembangan Organisasi Keolahragaan	2 Dokumen	4.300.000.000	2 Dokumen	4.222.598.500	98,20	100,00		
			Pembinaan dan Pengembangan Olahraga Rekreasi	Terlaksananya Pembinaan, Pengembangan dan Pemasaran Olahraga Rekreasi di Kota Jambi	3 Lokasi	160.510.000	3 Lokasi	147.579.000		100,00		
			1 Penyelenggaraan, Pengembangan dan Pemasaran Festival dan Olahraga Rekreasi	Terlaksananya Penyelenggaraan, Pengembangan dan Pemasaran Festival dan Olahraga Rekreasi	3 Dokumen	160.510.000	3 Dokumen	147.579.000	91,94	100,00		
			Program Pengembangan Kapasitas Kepramukaan	Persentase Gudep yang Dibina	50%	1.139.930.616	51,43%	1.134.117.615		102,86		
			Pembinaan dan Pengembangan Organisasi Kepramukaan	Meningkatnya Anggota Pramuka yang Mendapatkan Pembinaan Kepramukaan	450 Orang	1.139.930.616	450 Orang	1.134.117.615	99,49	100,00		
			1 Koordinasi dan Sinkronisasi Penyediaan Data dan Informasi Kepramukaan Berbasis Elektronik	Meningkatnya Penyediaan dan Pemanfaatan Data dan Informasi Kepramukaan Berbasis Elektronik	1 Dokumen	49.081.200	1 Dokumen	48.931.169		100,00		
			2 Peningkatan Kapasitas Organisasi Kepramukaan Tingkat Daerah	Meningkatnya Kapasitas Organisasi Kepramukaan Tingkat Daerah	150 Organisasi	867.064.163	150 Organisasi	862.852.503	99,51	100,00		
			3 Pengembangan Kapasitas SDM Kepramukaan Tingkat Daerah	Meningkatnya Kapasitas SDM Kepramukaan Tingkat Daerah	100 Orang	223.785.253	100 Orang	222.333.943		100,00		
JUMLAH								14.328.594.996		13.555.702.100	94,61	
21	Kebudayaan	Dinas Pariwisata dan Kebudayaan	Program Penunjang Urusan Pemerintah Daerah	Indeks Reformasi Birokrasi Perangkat Daerah	60,03	5.158.035.410		4.890.750.065	94,82	100,00	-	-
			Perencanaan dan Evaluasi Kinerja Perangkat Daerah	Peningkatan Nilai AKIP	7500%	9.824.650	98%	7.166.550	72,94	100,00	-	-
			1 Penyusunan Renstra dan Renja Perangkat Daerah	Jumlah Dokumen Perencanaan Perangkat Daerah	2 Dok	9.824.650	2 Dok	7.166.550	72,94	100,00	-	Efisiensi Anggaran
			Administrasi Keuangan Perangkat Daerah	Tertib Administrasi Keuangan	100%	3.857.774.478	96%	3.729.149.761	96,67	100,00	-	-

1	2	3	4	5	6	7	8	9	10	11	12	13	
			1	Penyediaan Gaji dan Tunjangan ASN	Jumlah Orang yang Menerima Gaji dan Tunjangan ASN	30 Org	3.421.975.788	30 Org	3.309.872.261	96,72	100,00	-	Efisiensi Anggaran
			2	Pelaksanaan Penatausahaan dan Penyediaan/ Verifikasi Keuangan SKPD	Jumlah Dokumen Penatausahaan dan Pengujian/Verifikasi Keuangan SKPD	12 Dokumen (63 Org)	429.678.400	12 Dokumen (63 Org)	414.229.600	96,40	100,00	-	Efisiensi Anggaran
			3	Koordinasi dan Penyusunan Laporan Keuangan Akhir Tahun SKPD	Jumlah Laporan Keuangan Akhir Tahun SKPD dan Laporan Hasil Koordinasi Penyusunan Laporan Keuangan Akhir Tahun SKPD	1 Lap	6.120.290	1 Dok	5.047.900	82,48	100,00	-	Efisiensi Anggaran
			Administrasi Kepegawaian Perangkat Daerah		Tertib Adminstrasi Kepegawaian	100%	64.000.000	71%	48.000.000	75,00	71,00	-	-
			1	Pengadaan Pakaian Dinas beserta Perlengkapannya	Jumlah Paket Pakaian Dinas beserta Atribut Kelengkapan	1 Paket (52 Stell)	39.000.000	1 Paket (50 Stell)	37.350.000	95,77	100,00	-	Efisiensi Anggaran
			2	Bimbingan Teknis Implementasi Peraturan Perundang-undangan	Jumlah Orang yang Mengikuti Bimbingan Teknis Implementasi Peraturan Perundang-Undangan	5 Orang	25.000.000	2 Orang	10.650.000	42,60	66,67	Keselahan perencanaan Bimtek	Direncanakan lebih matang Tahun berikutnya
			Administrasi Umum Perangkat Daerah		Tertib Pengelolaan Adminstrasi Umum	100%	647.615.477	92%	596.778.299	92,15	100,00	-	-
			1	Penyediaan Komponen Instalasi Listrik/Penerangan Bangunan Kantor	Jumlah Paket Komponen Instalasi Listrik/Penerangan Bangunan Kantor yang Disediakan	1 Paket (88 buah/pcs)	7.126.680	1 Paket (72 buah/pcs)	5.747.400	80,65	100,00	-	Efisiensi Anggaran
			2	Penyediaan Peralatan dan Perlengkapan Kantor	Jumlah Paket Peralatan dan Perlengkapan Kantor yang Disediakan	1 Paket (2 org, 3707 bh 9 Unit)	293.848.797	1 Paket (2 org, 3707 bh 9 Unit)	276.282.209	94,02	100,00	-	Efisiensi Anggaran
			3	Penyediaan Barang Cetak dan pengadaan	Jumlah Paket Barang Cetak dan Pengandaan yang Disediakan	1 Paket (45.470 lbr)	22.583.000	1 Paket (35.289 lbr)	17.644.500	78,13	100,00	-	Efisiensi Anggaran
			4	Fasilitasi Kunjungan Tamu	Jumlah Laporan Fasilitasi Kunjungan Tamu	12 Laporan (800 ktk)	11.850.000	7 Laporan (500 kotak)	6.525.000	55,06	100,00	-	Efisiensi Anggaran
			5	Penyelenggaraan Rapat Koordinasi dan Konsultasi SKPD	Jumlah Laporan Penyelenggaraan Rapat Koordinasi dan Konsultasi SKPD	Laporan (385 kali 1500 Ktk))	312.207.000	68 Laporan	290.579.190	93,07	100,00	-	Efisiensi Anggaran
			Penyediaan Jasa Penunjang Urusan Pemerintahan Daerah		Penyediaan Jasa Penunjang Urusan Pemerintahan Dearah	100%	83.507.805	91%	75.988.355	91,00	100,00	-	-
			1	Penyediaan Jasa Komunikasi, Sumber Daya Air dan Listrik	Jumlah Laporan Penyediaan Jasa Komunikasi, Sumber Daya Air dan Listrik yang Disediakan	Laporan (552.900 MB 24.000 Kwh 1310 M3 1 Buah)	83.507.805	Laporan (552.900 MB 24.000 Kwh 1310 M3 1 Buah)	75.988.355	91,00	100,00	-	Efisiensi Anggaran
			Pemeliharaan Barang Milik Daerah Penunjang Urusan Pemerintahan Daerah		Jumlah Pemeliharaan Barang Milik Daerah	100%	495.313.000	88%	433.667.100	87,55	100,00	-	-
			1	Penyediaan Jasa Pemeliharaan, Biaya Pemeliharaan Pajak dan Perizinan Kendaraan Dinas Operasional untuk Lapangan	Jumlah Kendaraan Perorangan Dinas atau Kendaraan Dinas Jabatan yang Dipelihara dan dibayarkan Pajaknya	25 Unit	291.276.000	25 Unit	249.672.700	85,72	100,00	-	Efisiensi Anggaran
			2	Penyediaan Jasa Perbaikan Peralatan dan mesin lainnya	Jumlah Peralatan dan Mesin Lainnya yang Dipelihara	28 Unit	26.037.000	9 Unit	7.940.000	30,50	100,00	-	Efisiensi Anggaran
			3	Pemeliharaan/ Rehabilitas Gedung Kantor dan Bangunan lainnya	Jumlah Gedung Kantor dan Bangunan Lainnya Yang Dipelihara/ Direhabilitasi	1 Unit	178.000.000	1 Unit	176.054.400	98,91	100,00	-	Efisiensi Anggaran
			Program Pengembangan Kebudayaan		Persentase Pengembangan Kebudayaan	100%	949.199.222	87%	821.838.112	86,58	100,00	-	-
			Pelestarian Kesenian Tradisional yang Masyarakat Pelakunya Dalam Daerah Kota		Persentase Pelestarian Kesenian Tradisional yang Masyarakat Pelakunya Dalam Daerah Kota	35%	825.186.795	32%	708.954.542	85,91	100,00	-	-
			1	Pembinaan Sumber Daya Manusia, Lembaga dan Pranata Tradisonal	Jumlah Laporan Pembinaan Sumber Daya Manusia, Lembaga, dan Pranata Tradisional	1 Laporan	825.186.795	1 Laporan	708.954.542	85,91	100,00	-	Efisiensi Anggaran
			Pembinaan Lembaga Adat yang Penganutnya dalam Daerah Kabupaten/ Kota		Persentase Lembaga Adat yang dibina	35%	124.012.427	35%	112.883.570	91,03	100,00	-	-

1	2	3	4	5	6	7	8	9	10	11	12	13	
			1	Perlindungan, Pengembangan, Pemanfaatan Objek Pemajuan Lembaga Adat	Jumlah Objek Pemajuan Lembaga Adat yang Telah Dilakukan Pelindungan, Pengembangan dan Pemanfaatan masyarakat/lembaga adat	Objek (100 Orang)	76.996.169	Objek 100 Orang	66.406.790	86,25	100,00	-	Efisiensi Anggaran
			2	Pembinaan Sumber Daya Manusia, Lembaga, dan Pranata Adat	Jumlah Sumber Daya Manusia, Lembaga, dan Pranata Adat yang dibina	100 Org	47.016.258	100 Org	46.476.780	98,85	100,00	-	Efisiensi Anggaran
			Program Pengembangan Kesenian Tradisional		Persentase Pengembangan Kesenian Tradisional	100%	97.296.190	99%	96.535.190	99,22	100,00	-	-
			Pembinaan Kesenian yang Masyarakat Pelakunya dalam Daerah Kabupaten/ Kota		Persentase Kelompok Masyarakat Kesenian Daerah Kota yang dibina	35%	97.296.190	35%	96.535.190	99,22	100,00	-	-
			1	Peningkatan Pendidikan dan Pelatihan Sumber Daya Manusia Kesenian Tradisional	Jumlah Sumber Daya Manusia Kesenian Tradisional yang Mengikuti Proses Standarisasi	Sertifikat (100 Org)	97.296.190	100 Org	96.535.190	99,22	100,00	-	Efisiensi Anggaran
			Program Pembinaan Sejarah		Cakupan Pembinaan Sejarah Kota Jambi.	100%	121.404.970	100%	72.146.914	59,43	100,00	-	-
			Pembinaan Sejarah Lokal Dalam Satu Daerah Kota		Persentase Sejarah Kota Jambi yang dibina	35%	121.404.970	35%	72.146.914	59,43	100,00	-	-
			1	Pemberdayaan Sumber Daya Manusia dan Lembaga Sejarah Lokal Kota	Jumlah Sumber daya Manusia dan Lembaga sejarah lokal yang dapat diberdayakan	100 Orang	83.485.530	100 Orang	64.196.914	76,90	100,00	-	Efisiensi Anggaran
			2	Peningkatan Akses Masyarakat terhadap Data dan Informasi Sejarah	Jumlah Dokumen Data dan Informasi Sejarah yang Dapat Diakses Masyarakat	Dokumen (60 Kali)	37.919.440	Dokumen (60 Kali)	7.950.000	20,97	100,00	-	-
JUMLAH							6.325.935.792		5.881.270.281	92,97			
22	Perpustakaan	Dinas Kearsipan dan Perpustakaan	Pembinaan Perpustakaan		Persentase Peningkatan Pengunjung Perpustakaan	8,19%	820.320.613	8,99%	811.837.766	98,97	100,00		
			Pengelolaan Perpustakaan Tingkat Daerah Kabupaten/Kota		Jumlah Rata-Rata Pemustaka Per tahun	45.336 Pengunjung	637.694.819	61.464 Pengunjung	629.254.219	98,68	135,57		
			1	Pembinaan Perpustakaan Pada Satuan Pendidikan Dasar di Seluruh Wilayah Kabupaten/Kota Sesuai Dengan Standar Nasional Perpustakaan	Jumlah perpustakaan Pada Satuan pendidikan dasar dan Yang di Lakukan Pembinaan dalam mewujudkan Standar Nasional Perpustakaan	90 Perpustakaan	51.664.381	271 Perpustakaan	51.664.381	100,00	301,11		
			2	Peningkatan Kapasitas Tenaga Perpustakaan dan Pustakawan Tingkat Daerah Kabupaten/Kota	Jumlah tenaga Perpustakaan Yang Ditingkatkan kapasitasnya dan mendapatai sertifikat tenaga perpustakaan	60 Orang	31.597.619	60 Orang	31.097.619	98,42	100,00		
			3	Pengembangan Layanan Perpustakaan Rujukan Tingkat Kabupaten/Kota	Jumlah Layanan Perpustakaan Yang Ditingkatkan Kabupaten/Kota Melalui peningkatan Koleksi	15 Layanan	453.175.656	15 Layanan	445.254.556	98,25	100,00		
			4	Pengelolaan dan Pengembangan Bahan Pustaka	Jumlah Bahan Perpustakaan Yang Dilakukan pengelolaan dan Pengembangan Untuk mewujudkan keberagaman Koleksi Perpustakaan	825 Eksemplar	95.238.845	2646 Eksemplar	95.219.345	99,98	320,73		
			5	Penyusunan Data dan Informasi Perpustakaan Tenaga Perpustakaan dan Perpustakaan Tingkat Daerah Kabupaten/Kota	Jumlah Data dan Informasi perpustakaan, tenaga Perpustakaan dan Pustakawan Tingkat daerah Kabupaten/Kota	1 Dokumen	6.018.318	1 Dokumen	6.018.318	100,00	100,00		
			Pembudayaan Gemar membaca Tingkat Daerah Kabupaten/Kota		Meningkatnya Indeks Baca Masyarakat Kota Jambi	32,5%	182.625.794	32,5%	182.583.547	99,98	100,00		
			1	Sosialisasi Budaya Baca dan Literasi Pada satuan Pendidikan Dasar dan Pendidikan Khusus Daerah Kabupaten/Kota	Jumlah Lokus Pembudayaan Kegemaran Membaca dan Literasi pada Satuan Pendidikan	7 Lokus	72.043.751	7 Lokus	72.003.750	99,94	100,00		
			2	Pemberian Penghargaan Gerakan Budaya Gemar Membaca	Jumlah Orang yang Mendapatkan Penghargaan Gerakan Budaya Gemar Membaca Tingkat Kabupaten Kota	3 Orang	83.314.684	3 Orang	83.314.684	100,00	100,00		
			3	Pengembangan Literasi Berbasis inklusi Sosial	Jumlah Perpustakaan Berbasis Inklusi Sosial di Wilayah Kabupaten/Kota yang Dikembangkan	2 Perpustakaan	27.267.359	2 Perpustakaan	27.265.113	99,99	100,00		
			Program Pelestarian Koleksi Nasional dan Naskah Kuno		Jumlah Naskah Kuno yang Dilestarikan	2 Naskah	109.413.515	2 Naskah	109.319.515	99,91	100,00		
			Peningkatan Peran Serta Masyarakat Dalam Penyimpanan, Perawatan, Pelestarian dan Pendaftaran Naskah Kuno		Jumlah Masyarakat yang Berperan Serta dalam Penyimpanan, Perawatan, Pelestarian, dan Pendaftaran Naskah Kuno	1 Orang	17.447.605	1 Orang	17.398.105	99,72	100,00		

1	2	3	4	5	6	7	8	9	10	11	12	13
			1	Peningkatan Peran Serta Masyarakat Dalam Penyimpanan Perawatan Pelestarian dan Pendaftaran Naskah Kuno	Jumlah Masyarakat yang Berperan Serta dalam Penyimpanan, Perawatan, Pelestarian, dan Pendaftaran Naskah Kuno	1 Orang	17.447.605	1 Orang	17.398.105	99,72	100,00	
				Pengembangan Koleksi Budaya Etnis Nusantara yang ditemukan Oleh Pemerintah Daerah	Meningkatnya Jumlah Koleksi Budaya Etnis Nusantara	83 Eksemplar	91.965.910	83 Eksemplar	91.921.410	100,00	100,00	
			1	Seleksi dan Pengadaan Koleksi Buda Etnis Nusantara	Jumlah Koleksi Budaya Etnis Nusantara Hasil Seleksi dan Pengadaan	83 Eksemplar	91.965.910	83Eksemplar	91.921.410	100,00	100,00	
JUMLAH							929.734.128		921.157.281	99,08		
23	Kearsipan	Dinas Kearsipan dan Perpustakaan		Program Penunjang Urusan Pemerintahan Daerah Kabupaten/Kota	Indeks Reformasi Birokrasi Perangkat daerah	100%	7.653.390.978	100%	7.146.772.242	95,71	100,00	
				Perencanaan, Penganggaran dan Evaluasi Kinerja Perangkat Daerah	Peningkatan Nilai Sakip	80%	70.612.199	80%	70.049.119	99,20	100,00	
			1	Penyusunan Dokumen Perencanaan Perangkat Daerah	Jumlah Dokumen Perencanaan Perangkat Daerah	20 Dokuem	67.594.502	20Dokuem	67.181.422	99,39	100,00	
			2	Koordinasi Dan Penyusunan Laporan Kinerja dan Ikhtisar realisasi Kinerja SKPD	Jumlah Laporan Capaian Kinerja dan Ikhtisar Realisasi Kinerja SKPD dan Laporan Hasil Koordinasi Penyusunan laporan Capaian Kinerja dan Ikhtisar Realisasi Kinerja SKPD	16 Laporan	3.017.697	16Laporan	2.867.697	95,03	100,00	
				Administrasi Keuangan Perangkat Daerah	Tertib Administrasi Keuangan	100	5.409.107.151	100	5.183.109.325	95,82	100,00	
			1	Penyediaan Gaji dan Tunjangan ASN	Jumlah Orang yang menerima gaji dan tunjangan ASN	50 Orang/Bulan	5.141.036.191	50Orang/Bulan	4.926.798.365	95,83	100,00	
			2	Pelaksanaan Penatausahaan dan pengujian/Verifikasi Keuangan SKPD	Jumlah Dokumen penatausahaan dan pengujian/Verifikasi keuangan SKPD	12 Dokumen	266.371.680	12Dokumen	254.611.680	95,59	100,00	
			3	Koordinasi dan Penyusunan Laporan Keuangan Bulanan/Triwulan/semesteran SKPD	Jumlah Laporan keuangan Bulanan/Triwulan/semestreran SKPD dan laporan Koordinasi penyusunan Laporan Keuangan Bulanan/Triwulan /Semesteran SKPD	12 Laporan	1.699.280	12Laporan	1.699.280	100,00	100,00	
				Administrasi Kepegawaian Perangkat Daerah	Tertib Pengelolaan Administrasi Kepegawaian	100%	127.733.800	100	101.488.800	79,45	100,00	
			1	Pengadaan Pakaian Dinas Beserta Perlengkapannya	Jumlah Paket Pakaian Dinas Beserta Atribut kelengkapannya	100 Paket	75.000.000	88Paket	65.934.000	87,91	100,00	
			2	Pendidikan dan Pelatihan Pegawai Berdasarkan Tugas dan Fungsi	Jumlah Pegawai Berdasarkan Tugas dan Fungsinya Yang Mengikuti pendidikan dan Pelatihan	12 Orang	52.733.800	3Orang	35.554.800	67,42	100,00	
				Administrasi Umum Perangkat Daerah	Tertib Pengelolaan Administrasi Umum	100%	677.761.805	100	610.547.738	90,08	100,00	
			1	Penyediaan Komponen Instalasi Listrik/Penerangan Bangunan Kantor	Jumlah Paket Komponen Instalasi Listrik/peneranganm Bangunan Kantor yang disediakan	4 Paket	23.460.754	4Paket	23.447.926	99,95	100,00	
			2	Penyediaan Peralatan dan Perlengkapan Kantor	Jumlah Paket Peralatan dan Perlengkapan Kantor Yang Disediakan	4 Paket	317.971.189	4Paket	287.584.550	90,44	100,00	
			3	Penyediaan bahan Logistik Kantor	Jumlah Paket Bahan Logistik Kantor Yang di sediakan	1 Paket	5.345.000	1 Paket	5.345.000	100,00	100,00	
			4	Penyediaan Barang Cetak dan Penggandaan	Jumlah Paket barang Cetak dan Penggandaan yang Disediakan	3 Paket	22.789.862	3 Paket	21.322.412	93,56	100,00	
			5	Penyelenggaraan Rapat Koordinasi dan Konsultasi SKPD	Jumlah Laporan Penyelenggaraan rapat Koordinasi dan Konsultasi SKPD	12 Laporan	308.195.000	12 Laporan	272.847.850	88,53	100,00	
				Pengadaan Barang Milik Daerah Penunjang Urusan Pemerintah Daerah	Tertib Pengadaan Barang Pemerintah Daerah	100	36.949.680	100	36.949.680	100,00	100,00	
			1	Pengadaan Mebel	Jumlah Paket Mebel Yang Disediakan	4 Unit	36.949.680	4 Unit	36.949.680	100,00	100,00	
				Penyediaan Jasa Penunjang Urusan Pemerintahan Daerah	Tertib Pengelolaan Administrasi Umum	100	720.590.800	100	625.774.845	86,84		
				Penyediaan Jasa Surat Menyurat	Jumlah Laporan penyediaan Jasa Surat menyurat	12 Laporan	58.954.800	12 Laporan	58.954.800	100,00	100,00	
				Penyediaan Jasa Komunikasi, Sumber Daya Air dan Listrik	Jumlah laporan Penyediaan Jasa Komunikasi, Sumber Daya Air dan Listrik Yang Disediakan	12 Laporan	550.480.000	12 Laporan	455.679.045	82,78	100,00	
				Penyediaan Jasa Peralatan dan Perlengkapan Kantor	Jumlah Laporan Penyediaan Jasa peralatan dan Perlengkapan Kantor Yang Disediakan	12 Laporan	31.232.000	12 Laporan	31.217.000	99,95	100,00	

1	2	3	4	5	6	7	8	9	10	11	12	13
			Penyediaan Jasa Pelayanan Umum Kantor	Jumlah Laporan penyediaan Jasa pelayanan Umum Kantor Yang Disediakan	12 Laporan	79.924.000	12 Laporan	79.924.000	100,00	100,00		
			Pemeliharaan Barang Milik Daerah Penunjang urusan Pemerintahan Daerah	Jumlah Jasa Penunjang Urusan Pemerintah Daerah	100	610.635.543	100	518.852.735	84,97	100,00		
		1	Penyediaan Jasa Pemeliharaan, Biaya pemeliharaan dan Pajak kendaraan Perorangan Dinas Atau Kendaraan dinas Jabatan	Jumlah kendaraan Perorangan Dinas Atau Kendaraan Dinas Jabatan Yang Dipelihara dan Dibayarkan Pajaknya	7 Unit	173.211.600	7 Unit	147.859.850	85,36	100,00		
		2	Penyediaan Jasa Pemeliharaan, Biaya pemeliharaan dan Pajak dan Perizinan kendaraan Perorangan Dinas Operasional Atau lapangan	Jumlah Kendaraan Dinas Operasional Atau Lapangan Yang Dipelihara dan Dibayarkan Pajak dan Perizinannya	18 Unit	210.054.200	18 Unit	143.704.200	68,41	100,00		
		3	Pemeliharaan Peralatan dan Mesin Lainnya	Jumlah Peralatan dan Mesin Lainnya Yang Dipelihara	3 Unit	6.950.543	3 Unit	6.950.485	100,00	100,00		
		4	Pemeliharaan/Rehabilitasi Gedung Kantor dan Bangunan Lainnya	Jumlah Gedung Kantor dan Bangunan Lainnya Yang Dipelihara/Direhabilitasi	1 Unit	220.419.200	1 Unit	220.338.200	99,96	100,00		
			Program Pengelolaan Arsip	Persentase Data Infomasi Arsip yang Bernilai Guna Tinggi	54	736.843.362	54	714.266.086	96,94	100,00		
			Pengelolaan Arsip Dinamis Daerah Kabupaten/Kota	Jumlah Laporan Hasil Pengawasan Arsip Dinamis Kewenangan Kab/Kota	5	87.799.830	49	85.440.007	97,31	100,00		
		1	Pengawasan Arsip Dinamis Kewenangan Kabupaten/Kota	Jumlah Laporan Hasil Pengawasan Arsip Dinamis Kewenangan Kab/Kota	2 Laporan	87.799.830	2 Laporan	85.440.007	97,31	100,00		
			Pengelolaan Arsip Statis Daerah Kabupaten/Kota	Jumlah Arsip Yang Terselamatkan	1200	309.940.113	9018	306.593.530	98,92	100,00		
		1	Akuisisi, Pengolahan. Preserpsi dan Akses Arsip Statis	Jumlah Arsip Statis yang dilakukan Akuisisi, Pengolahan, Preservasi dan Akses Arsip Statis	5000 Arsip	309.940.113	7234 Arsip	306.593.530	98,92	100,00		
			Pengelolaan Simpul Jaringan Informasi Kearsipan Nasional Tingkat Kabupaten/Kota	Jumlah Buku Storyline Sejarah Kota Jambi	1	339.103.419	1	322.232.549	95,02	100,00		
		1	Penyediaan Informasi, Akses dan Layanan Kearsipan Tingkat Daerah kabupaten/Kota Melalui JIKN	Jumlah Layanan Penyediaan Informasi, Akses dan Layanan Kearsipan Tingkat Daerah Kab/Kota Melalui JIKN	350 Pengguna	179.157.225	350 Pengguna	167.331.255	93,40	100,00		
		2	Pemberdayaan Kapasitas Unit Kearsipan dan Lembaga Kearsipan Daerah Kabupaten/Kota	Jumlah Laporan Hasil Pemberdayaan Kapasitas Unit Kearsipan dan Lembaga Kearsipan Daerah Kab/Kota	2 Laporan	159.946.194	2 Laporan	154.901.294	96,85	100,00		
			Program Perlindungan dan Penyelamatan Arsip	Jumlah Arsip Yang Telah Habis Masa Retensinya	100	265.435.828	100	252.739.654	95,22			
			Pemusnahan Arsip Dilingkungan Pemerintah Daerah Kabupaten/Kota	Berkas Yang Akan Dimusnahkan	1000	16.093.955	1178	13.078.955	81,27	100,00		
		1	Penilaian, Penetapan dan Pelaksanaan pemusnahan Arsip Yang memiliki Retensi di Bawah 10 (sepuluh) Tahun	Jumlah Arsip Yang Dilakukan Penilaian, Penetapan dan Pelaksanaan Pemusnahan Arsip Yang memiliki Retensi di Bawah 10 (sepuluh) Tahun	1000 Arsip	12.379.338	18169 Arsip	9.364.338	75,64	100,00		
		2	Pelaksanaan Pemusnahan Arsip yang memiliki retensi di Bawah 10 Tahun	Jumlah ARSIP Yang akan Dimusnahkan di Bawah 10 Tahun	1000 Berkas	3.714.617	17668 Berkas	3.714.617	100,00	100,00		
			Penyelamatan Arsip Peranagkat Daerah Kabupaten/Kota Yang Digabung dan/atau dibubarkan, dan Pemekaran Daerah Kecamatan dan Desa/Kelurahan	Jumlah Daftar Arsip yang Dilakukan Pendaataan, Penyusunan Daftar dan penilaian Serta penyerahan Atau Pemusnhana Arsip Bagi Penggabungan Perangkat Daerah Kabupaten/Kota	100 Daftar	195.383.418	35837 Daftar	188.209.309	96,33	100,00		
		1	Pendataan, Penyusunan Daftar dan Penilaian Serta Penyerahan/Pemusnahan Arsip Bagi Penggabungan Perangkat Daerah Kabupaten/Kota	Jumlah Daftar Arsip yang Dilakukan Pendaataan, Penyusunan Daftar dan penilaian Serta penyerahan Atau Pemusnhana Arsip Bagi Penggabungan Perangkat Daerah Kabupaten/Kota	1000 Daftar	195.383.418	35837 Daftar	188.209.309	96,33	100,00		
			Autentifikasi Arsip Statis dan Arsip Hasil Alih Media Kabupaten/Kota	Jumlah Daftar Arsip Yang Dilakukan Penilaian dan Penetapan Hasil Alih Media Sesuai Persyaratan Penjaminan Keabsahan Arsip	200 Arsip	53.958.455	520 Arsip	51.451.390	95,35	100,00		
		1	Penilaian dan Penetapan Hasil Alih Media Sesuai Persyaratan Penjaminan Keabsahan Arsip	Jumlah Daftar Arsip Yang Dilakukan Penilaian dan Penetapan Hasil Alih Media Sesuai Persyaratan Penjaminan Keabsahan Arsip	200 Arsip	53.958.455	520 Arsip	51.451.390	95,35	100,00		

1	2	3	4	5	6	7	8	9	10	11	12	13
			Program Perizinan Penggunaan Arsip	Jumlah Perizinan Penggunaan Arsip		7.482.679		7.482.679	100,00	100,00		
			Pelayanan Izin Penggunaan Arsip Yang Bersifat Tertutup di Kabupaten/Kota	Jumlah Daftar Arsip Hasil penyediaan Daftar Dan penetapan Izin Penggunaan Arsip Yang Bersifat Tertutup	800	7.482.679	800	7.482.679	100,00	100,00		
			1 Penyusunan dan Penetapan SOP Penggunaan Arsip Yang Bersifat Tertutup	Jumlah SOP	1 SOP	3.875.179	1 SOP	3.875.179	100,00	100,00		
			2 Penyediaan Daftar dan Penetapan Izin Penggunaan Arsip Yang Bersifat Tertutup	Jumlah Daftar Arsip Hasil penyediaan Daftar Dan penetapan Izin Penggunaan Arsip Yang Bersifat Tertutup	8000 Arsip	3.607.500	8000 Arsip	3.607.500	100,00	100,00		
JUMLAH						8.663.152.847		8.121.260.661	93,74			

2. Tabel Capaian Urusan Pilihan Tahun 2022

NO	URUSAN PEMERINTAHAN	OPD	URAIAN PROGRAM/KEGIATAN/SUB KEGIATAN	INDIKATOR KINERJA	TARGET		REALISASI				PERMASALAHAN	UPAYA MENGATASI PERMASALAHAN
					KINERJA	KEUANGAN	KINERJA	KEUANGAN	KEUANGAN (%)	FISIK (%)		
1	2	3	4	5	6	7	8	9	10	11	12	13
1	Pariwisata	Dinas Pariwisata dan Kebudayaan	Program Peningkatan Daya Tarik Destinasi Pariwisata	Persentase Peningkatan Kunjungan Objek Daya Tarik Destinasi Wisata	30%	988.777.564	30%	804.800.790	81,39	100,00	-	-
			Pengelolaan Daya Tarik Wisata Kota	Persentase Pengelolaan Daya Tarik Wisata	100%	716.389.442	87%	622.616.990	86,91	100,00	-	-
			1 Perencanaan , Pengembangan Daya Tarik Wisata Kota	Jumla Dokumen Perencanaan Pengembangan Daya Tarik Wisata Kota Jambi Yang Dihasilkan	1 Dok	80.258.000	1 Dok	75.706.800	94,33	100,00	-	Efisiensi Anggaran
			2 Pengembangan Daya Tarik Wisata Kota	Jumlah Lokasi Daya Tarik Wisata Kabupaten/Kota Sesuai dengan Tahapan Pengembangan (Rintisan, Berkembang, Pemantapan, Revitalisasi)	3 Lokasi	599.449.382	3 Lokasi	531.408.240	88,65	95,00	-	Efisiensi Anggaran
			3 Monitoring Dan Evaluasi Pengelolaan Daya Tarik Wisata Kota	Jumlah Dokumen Rekomendasi Peningkatan Pengembangan Daya Tarik Wisata Kabupaten/Kota	1 Dokumen	36.682.060	1 Dokumen	15.501.950	42,26	50,00	-	Efisiensi Anggaran
			Pengelolaan Kawasan Strategis Pariwisata Kota	Persentase Pengelolaan Kawasan Strategis Pariwisata	100%	111.156.022	87%	67.139.250	60,40	-	-	-
			1 Penetapan Kawasan Strategis Pariwisata	Jumlah Dokumen Penetapan Kawasan Strategis Pariwisata Kabupaten/Kota	Dokumen (1 Kws)	33.090.870	1 Kws	1.140.550	3,45	100,00	SK Penetapan menunggu pengesahan RIPPARDA	Dilanjutkan Tahun berikutnya
			2 Pemberdayaan Masyarakat dalam Pengelolaan Kawasan Staregis Pariwisata Kota	Jumlah Laporan Hasil Pemberdayaan Masyarakat dalam Pengelolaan Kawasan Strategis Pariwisata Kabupaten/Kota	30 Laporan	78.065.152	30 Laporan	65.998.700	84,54	100,00	-	Efisiensi Anggaran
			Pengelolaan Destinasi Pariwisata Kabupaten/ Kota	Persentase Pengelolaan Destinasi Pariwisata	100%	44.212.150	91%	42.612.800	96,38	100,00	-	-
			1 Pemberdayaan Masyarakat dalam Pengelolaan Destinasi Pariwisata Kabupaten/Kota	Jumlah Laporan Hasil Pemberdayaan Masyarakat dalam Pengelolaan Destinasi Pariwisata Kabupaten/Kota	7 Laporan	44.212.150	7 Laporan	42.612.800	96,38	100,00	-	Efisiensi Anggaran
			Penetapan Tanda Daftar Usaha Pariwisata Daerah Kota	Persentase Penetapan Tanda Daftar Usaha Pariwisata Daerah Kabupaten/ Kota	100%	117.019.950	47%	72.431.750	61,90	-	-	-
			1 Penyediaan Layanan Pendaftaran Usaha Pariwisata Kota	Jumlah Dokumen Layanan Fasilitasi Pendaftaran Usaha Pariwisata Kabupaten/Kota	1 Dokumen	89.275.650	1 Dokumen	54.441.150	60,98	100,00	-	Efisiensi Anggaran
			2 Pengelolaan Investasi Pariwisata	Jumlah Laporan Pengelolaan Investasi Pariwisata	1 Laporan	27.744.300	1 Laporan	17.990.600	64,84	100,00	-	Efisiensi Anggaran
			Program Pemasaran Pariwisata	Cakupan Pemasaran Pariwisata	30%	1.185.940.647	30%	1.124.742.200	94,84	-	-	-
			Pemasaran Pariwisata Dalam dan Luar Negeri, Destinasi dan Kawasan Strategis Pariwisata Kota	Persentase Pemasaran Pariwisata Dalam dan Luar Negeri, Daya Tarik, Destinasi dan kawasan Strategis Pariwisata	100%	1.185.940.647	62%	1.124.742.200	94,84	-	-	-
			1 Penguatan Promosi Melalui Media Cetak Elektronik dan Media Lainnya Baik Dalam dan Luar Negeri	Jumlah Dokumen Hasil Penguatan Promosi Melalui Media Cetak, Elektronik, dan Media Lainnya Baik Dalam dan Luar Negeri	2 Dokumen	963.129.960	2 Dokumen	947.234.612	98,35	100,00	-	Efisiensi Anggaran
			2 Penyediaan Data dan Penyebaran Informasi Pariwisata Propinsi baik Dalam dan Luar Negeri	Jumlah Dokumen Hasil Pelaksanaan Penyediaan Data dan Penyebaran Informasi Pariwisata Kabupaten/Kota, Baik Dalam dan Luar Negeri	1 Dokumen	113.319.297	1 Dokumen	83.127.826	73,36	98,00	-	Efisiensi Anggaran
			3 Peningkatan Kerjasama dan Kemitraan Pariwisata Dalam dan Luar Negeri	Jumlah Dokumen Kerja Sama dan Kemitraan Pariwisata Dalam dan Luar Negeri	1 Dokumen	109.491.390	1 Dokumen	94.379.762	86,20	100,00	-	Efisiensi Anggaran
			Program Pengembangan Sumber Daya Pariwisata dan Ekonomi Kreatif	Persentase Pengembangan Sumber Daya Pariwisata dan Ekonomi Kreatif	35%	1.038.998.820	35%	1.008.632.161	97,08	-	-	-

NO	URUSAN PEMERINTAHAN	OPD	URAIAN PROGRAM/KEGIATAN/SUB KEGIATAN	INDIKATOR KINERJA	TARGET		REALISASI				PERMASALAHAN	UPAYA MENGATASI PERMASALAHAN
					KINERJA	KEUANGAN	KINERJA	KEUANGAN	KEUANGAN (%)	FISIK (%)		
			Pelaksanaan Peningkatan Kapasitas Sumber Daya Manusia Pariwisata dan Ekonomi Kreatif Tingkat Dasar	Persentase Peningkatan Kapasitas Sumber Daya Manusia Pariwisata dan Ekonomi Kreatif Tingkat Dasar yang dapat dilaksanakan	100%	1.038.998.820	93%	1.008.632.161	97,08	-	-	-
			1 Pengembangan Kompetensi SDM Pariwisata dan Ekonomi Kreatif Tingkat Dasar	Jumlah SDM Pariwisata dan Ekonomi Kreatif Tingkat Dasar yang Dikembangkan Kompetensinya	30 Org	83.354.500	30 Org	81.841.800	98,19	100,00	-	Efisiensi Anggaran
			2 Pelatihan Dasar SDM Kepariwisata bagi Masyarakat Guru dan Pelajar (Mahasiswa dan/atau Siswa)	Jumlah Orang yang Mengikuti Pelatihan Dasar SDM Kepariwisata bagi Masyarakat, Guru dan Pelajar (Mahasiswa dan/atau Siswa)	100 Org	81.945.960	100 Org	72.437.341	88,40	100,00	-	Efisiensi Anggaran
			3 Sertifikasi Kompetensi Bagi Tenaga Kerja Bidang Pariwisata	Jumlah Orang yang Mengikuti Fasilitas Sertifikasi Kompetensi bagi Tenaga Kerja Bidang Pariwisata	80 Org	160.780.850	80 Org	158.588.250	98,64	100,00	-	Efisiensi Anggaran
			4 Fasilitasi Proses Kreasi, Produksi, Distribusi Konsumsi dan Konservasi Ekonomi Kreatif	Jumlah Laporan Hasil Fasilitasi Proses Kreasi, Produksi, Distribusi Konsumsi, dan Konservasi Ekonomi Kreatif	1 Laporan	712.917.510	1 Laporan	695.764.770	97,59	100,00		
JUMLAH						3.213.717.031		2.938.175.151	91,43			
2	Kelautan dan Perikanan	Dinas Pertanian dan Ketahanan Pangan (DPKP)	Program Pengelolaan Perikanan Tangkap	Peningkatan produksi perikanan tangkap perairan umum Daratan, Sungai, Danau dan Rawa	100	73.255.200	101,2	73.105.200	99,80	101,20		
			Pengelolaan penangkapan Ikan di wilayah sungai, Danau, Waduk, Rawa dan Genangan Air Lainnya yang dapat diusahakan dalam 1 (satu) Daerah Kab/Kota	Persentase pengelolaan penangkapan ikan di wilayah sungai danau waduk dan genangan air lainnya yang dapat diusahakan dalam 1 daerah Kab/Kota	100,0%	73.255.200	90,17%	73.105.200	99,80	90,17		
			1 Penjaminan ketersediaan sarana usaha Perikanan Tangkap	Jumlah Sarana Usaha Perikanan Tangkap yang Terjamin dan Tersedia	1 unit	73.255.200	32 unit	73.105.200	99,80	100,00		
			Program Pengelolaan Perikanan Budidaya	Produksi Perikanan Budidaya	3,00%	439.175.881	1,7%	434.693.661	98,98	56,67		
			Pemberdayaan Pembudidaya Ikan Kecil	Persentase pembudi daya ikan kecil yang dibudidayakan	100%	150.261.949	100%	147.914.815	98,44	100,00		
			1 Pengembangan Kapasitas Pembudi Daya Ikan	Jumlah kelompok pembudidaya ikan kecil yang mengikuti pengembangan kapasitas	13 klpk	150.261.949	13 klpk	147.914.815	98,44	100,00		
			Pengelolaan Pembudidayaan Ikan	Persentase produksi benih	2%	288.913.932	1,82 %	286.778.846	99,26	91,00		
			1 Penjaminan Ketersediaan Sarana Pembudidayaan Ikan dalam 1 (satu) Daerah Kab./Kota	Jumlah Sarana Pembudidayaan Ikan Dalam 1 (satu) Daerah Kabupaten/Kota	1 unit	236.986.132	1 unit	235.264.046	99,27	100,00		
			2 Pengelolaan Kesehatan Ikan dan Lingkungan Budidaya dalm 1 (satu) Daerah Kab./Kota	Jumlah Hasil Ikan dan Lingkungan Budidaya dalam 1 (Satu) Daerah Kabupaten/Kota yang Teruji Melalui pengelolaan kesehatan ikan	24 Dokumen	51.927.800	24 dokumen	51.514.800	99,20	100,00		
			Program Pengolahan dan Pemasaran Hasil Perikanan	Peningkatan produksi produk Perikanan Bernilai Tambah/Produksi Olahan hasil Perikanan	100%	97.214.413	101,9%	95.784.221	98,53	101,90		
			Penyediaan dan Penyaluran Bahan Baku Industri Pengolahan Ikan dalam 1 (satu) Daerah Kab/Kota	Peningkatan produksi produk hasil perikanan	1,5 %	97.214.413	0	95.784.221	98,53	126,67		
			1 Pemberian fasilitas bagi pelaku usaha perikanan skala mikro n kecil dalam 1 (satu) daerah kab./kota	Jumlah Pelaku usaha Perikanan Skala Mikro dan Kecil dalam 1 (satu) daerah Kab/Kota yang terfasilitasi	75 pelaku usaha	97.214.413	55 pelaku usaha	95.784.221	98,53	73,33		
JUMLAH						609.645.494		603.583.082	99,01			
			Program Penyediaan Dan Pengembangan Sarana Pertanian	Peningkatan Produktivitas Pertanian	5,60%	2.966.977.449	6,03%	1.251.749.792	42,19	107,68		
			Pengawasan Penggunaan Sarana Pertanian	Peningkatan Pengawasan Penggunaan Alsintan, Pupuk dan Pestisida	16,0%	60.449.600	16,0%	60.398.000	99,91	100,00		

NO	URUSAN PEMERINTAHAN	OPD	URAIAN PROGRAM/KEGIATAN/SUB KEGIATAN	INDIKATOR KINERJA	TARGET		REALISASI				PERMASALAHAN	UPAYA MENGATASI PERMASALAHAN	
					KINERJA	KEUANGAN	KINERJA	KEUANGAN	KEUANGAN (%)	FISIK (%)			
3	Pertanian	Dinas Pertanian dan Ketahanan (DPKP)	1	Pendampingan Penggunaan Sarana Pendukung Pertanian (DPKP)	Jumlah Pendampingan Penggunaan Sarana Pendukung Pertanian	55 laporan	60.449.600	55 laporan	60.398.000	99,91	100,00		
				Pengelolaan Sumber Daya Genetik (SDG) Hewan, Tumbuhan, dan Mikro Organisme Kewenangan Kabupaten/kota	Peningkatan Ketersediaan Bibit Unggul	100%	2.906.527.849	100%	1.191.351.792	40,99	100,00		
			1	Pengelolaan Sumber Daya Genetik (SDG) Hewan, Tumbuhan, dan Mikro Organisme Kewenangan Kabupaten/kota	Jumlah SDG Hewan/Tanaman yang Dilakukan Pelestarian dan Pemurnian	3.000 VUB	190.299.574	3.995 VUB	190.059.239	99,87	133,17		
			2	Peningkatan Kualitas SDG Hewan/Tanaman (DPKP)	Jumlah Pelaksanaan Peningkatan Kualitas SDG Hewan/Tanaman	4 dokumen	121.725.114	4 dokumen (60 ekor)	118.525.130	97,37	100,00		
			3	Pemanfaatan SDG Hewan/Tanaman	Jumlah Pemanfaatan SDG Hewan/Tanaman	1 dokumen	2.594.503.161	1 dokumen (2.567 polibg)	882.767.423	34,02	100,00		
				Program Penyediaan Dan Pengembangan Prasarana Pertanian	Persentase Pengembangan Prasarana Pertanian	60,33%	70.000.000	47,11%	69.597.000	99,42	78,09		
				Pembangunan Prasarana Pertanian	Peningkatan Prasarana Pertanian yang dibangun/direhab	20%	70.000.000	20%	69.597.000	99,42	100,00		
			1	Pembangunan, Rehabilitasi dan Pemeliharaan Balai Penyuluh di Kecamatan serta Sarana Pendukungnya (DPKP)	Jumlah Prasarana Pertanian Lainnya yang Dibangun, Direhabilitasi dan Dipelihara	20 unit	70.000.000	20 unit	69.597.000	99,42	100,00		
				Program Pengendalian Kesehatan Hewan Dan Kesehatan Masyarakat Veteriner	Persentase Pengendalian Penyakit Hewan dan Pengujian Sampel Kesmavet	100%	930.057.165	103,57%	857.843.634	92,24	103,57		
				Penjaminan Kesehatan Hewan, Penutupan dan Pembukaan Daerah Wabah Penyakit Hewan	Terkendalnya dan tertanggulangi penyakit hewan	800 ekor	386.575.645	800 ekor	327.220.500	84,65	100,00		
			1	Pengendalian dan Penanggulangan Penyakit Hewan dan Zoonosis (DPKP)	Jumlah wilayah pengendalian dan penanggulangan penyakit hewan dan	4 laporan	129.155.840	4 laporan	117.938.200	91,31	100,00		
			2	Penanggulangan Daerah Terdampak Wabah Penyakit Hewan Menular (DPKP)	Jumlah daerah terdampak wabah yang terkendali	4 laporan	257.419.805	4 laporan	209.282.300	81,30	100,00		
				Pengelolaan Pelayanan Jasa Laboratorium dan Jasa Medik Veteriner dalam Daerah	Tersedianya pelayanan kesehatan hewan	100%	76.149.607	147,70%	74.932.370	98,40	147,70		
			1	Penyediaan Pelayanan Jasa Medik Veteriner (DPKP)	Pelayanan jasa medik veteriner	11.880 laporan	76.149.607	17.547 ekor	74.932.370	98,40	147,70		
				Penerapan dan Pengawasan Persyaratan Teknis Kesehatan Masyarakat Veteriner	Menjaga Pangan Asal Hewan yang layak Konsumsi	80 sampel	110.306.200	80 sampel	105.317.950	95,48	100,00		
			1	Pengawasan Peredaran Hewan dan Produk Hewan (DPKP)	Jumlah Pengawasan Peredaran Hewan dan Produk Hewan	6 laporan	110.306.200	6 laporan (80 sampel)	105.317.950	95,48	100,00		
				Penerapan dan Pengawasan Persyaratan Teknis Kesejahteraan Hewan	Persentase penurunan pemotongan sapi/kerbau betina produktif di RPH	80%	357.025.713	100%	350.372.814	98,14	125,00		
			1	Pendampingan Penerapan Unit Kesejahteraan Hewan (DPKP)	Jumlah Pendampingan penerapan unit kesejahteraan hewan	5.500 laporan	357.025.713	4.516 laporan	350.372.814	98,14	82,11		
				Program Pengendalian Dan Penanggulangan Bencana Pertanian	Luasan Pengendalian OPT	90%	104.232.560	92,10%	102.973.498	98,79	82,11		
				Pengendalian dan Penanggulangan Bencana Pertanian Kabupaten/kota	Persentase Pengendalian dan Penanggulangan Bencana Pertanian Kabupaten/kota	20%	104.232.560	20%	102.973.498	98,79	100,00		
			1	Pengendalian Organisme Pengganggu Tumbuhan (OPT) Tanaman Pangan, Hortikultura, dan Perkebunan (DPKP)	Jumlah luas serangan organisme pengganggu tumbuhan (OPT) tanaman pangan, hortikultura, dan perkebunan yang dikendalikan	25 ha	104.232.560	933 Ha	102.973.498	98,79	100,00		
				Program Penyuluhan Pertanian	Persentase peningkatan kapasitas kelompok tani	20%	413.336.845	22,1%	389.310.193	94,19	110,50		
				Pelaksanaan Penyuluhan Pertanian	Terlaksananya kelembagaan penyuluhan dan petani di kecamatan dan desa yang ditingkatkan kapasitasnya	100%	413.336.845	100%	389.310.193	94,19	100,00		
1	Pengembangan Kapasitas Kelembagaan Petani di Kecamatan dan Desa	Jumlah Kelembagaan Petani di Kecamatan dan Desa yang Ditingkatkan Kapasitasnya	294 unit (294 Kelompok Tani)	136.704.267	65 unit (65 Kelompok Tani)	136.353.437	99,74	22,11					
2	Peningkatan Kapasitas kelembagaan penyuluhan pertanian di Kecamatan dan Desa	Jumlah kelembagaan penyuluhan pertanian di kecamatan dan desa yang ditingkatkan kapasitasnya	3 unit	158.149.814	3 BPP	152.618.076	96,50	100,00					
3	Penyediaan dan pemanfaatan sarana dan prasarana penyuluhan pertanian	Jumlah sarana dan prasarana penyuluhan pertanian	23 unit	60.240.957	22 unit	59.245.823	98,35	95,65					
4	Pembentukan dan penyelenggaraan sekolah lapang kelompok tani tingkat kabupaten.kota	Jumlah sekolah lapang kelompok tani yang terbentuk dan beroperasi 18	18 unit	58.241.807	18 kali	41.092.857	70,56	100,00					

NO	URUSAN PEMERINTAHAN	OPD	URAIAN PROGRAM/KEGIATAN/SUB KEGIATAN	INDIKATOR KINERJA	TARGET		REALISASI				PERMASALAHAN	UPAYA MENGATASI PERMASALAHAN		
					KINERJA	KEUANGAN	KINERJA	KEUANGAN	KEUANGAN (%)	FISIK (%)				
JUMLAH						4.484.604.019		2.671.474.117	59,57					
4	Perdagangan	Dinas Perdagangan dan Perindustrian	Program Penunjang Urusan Pemerintahan Daerah	Nilai Sakip	BB Nilai	9.647.271.847	BB Nilai	8.877.297.289	92,02	100,00				
			Perencanaan, Penganggaran, dan Evaluasi Kinerja Perangkat Daerah	Peningkatan Nilai AKIP	77.44 Nilai	63.221.289	77.44 Nilai	61.822.256	97,79	100,00				
			1	Penyusunan Dokumen Perencanaan Perangkat Daerah	Jumlah dokumen perencanaan perangkat daerah	6 Dokumen	31.402.289	6 Dokumen	30.981.456	98,66	100			
			2	Evaluasi Kinerja Perangkat Daerah	Jumlah dokumen evaluasi perangkat daerah	4 Dokumen	31.819.000	4 Dokumen	30.840.800	96,93	100			
			Administrasi Keuangan Perangkat Daerah			Tertib Administrasi Keuangan	100%	7.428.633.542	100%	6.807.881.707	91,64	100,00		
			1	Penyediaan Gaji dan Tunjangan ASN	Jumlah pembayaran gaji dan tunjangan ASN	72 ASN	7.136.338.292	72 ASN	6.517.666.607	91,33	100			
			2	Pelaksanaan Penatausahaan dan Pengujian/Verifikasi Keuangan SKPD	Jumlah jasa tenaga penatausahaan dan pengujian/verifikasi keuangan daerah	29 Orang	241.772.300	29 Orang	240.481.000	99,47	100			
			3	Koordinasi dan Penyusunan Laporan Keuangan Akhir Tahun SKPD	Jumlah pelaksanaan koordinasi laporan keuangan akhir tahun	5 Dokumen	1.510.300	5 Dokumen	1.373.000	90,91	100			
			4	Koordinasi dan Penyusunan Laporan Keuangan Bulanan/Triwulan/Semesteran SKPD	Koordinasi dan penyusunan laporan keuangan bulanan/triwulan/semesteran SKPD	72 Laporan	24.547.850	72 Laporan	24.218.300	98,66	100			
			5	Penyusunan Pelaporan dan Analisis Prognosis Realisasi Anggaran	Jumlah laporan prognosis realisasi anggaran	12 Laporan	24.464.800	12 Laporan	24.142.800	98,68	100			
			Administrasi Kepegawaian Perangkat Daerah			Indeks Profesional ASN Perangkat Daerah	100%	227.375.000	100%	170.529.000	75,00	100,00		
			1	Pengadaan Pakaian Dinas Beserta Atribut Kelengkapannya	Jumlah pengadaan pakaian hari-hari tertentu dan pakaian kerja lapangan beserta perlengkapannya	191 Stell	202.125.000	191 Stell	161.359.000	79,83	100			
			2	Bimbingan Teknis Implementasi Peraturan Perundang-Undangan	Jumlah bimbingan teknis implementasi peraturan perundang-undangan	8 Orang	25.250.000	8 Orang	9.170.000	36,32	100			
			Administrasi Umum Perangkat Daerah			Tertib Pengelolaan Administrasi Umum	100%	985.469.008	100%	939.185.947	95,30	100,00		
			1	Penyediaan Komponen Instalasi Listrik/Penerangan Bangunan Kantor	Jumlah komponen instalasi telekomunikasi, sumber daya air dan listrik	6 Jenis	12.494.530	6 Jenis	12.271.531	98,22	100			
			2	Penyediaan Peralatan dan Perlengkapan Kantor	Jumlah jasa kebersihan kantor Jumlah jenis alat tulis kantor Jumlah peralatan dan perlengkapan gedung kantor Jumlah peralatan dan perlengkapan gedung kantor Jumlah peralatan dan perlengkapan gedung kantor Jumlah peralatan dan perlengkapan gedung kantor	4 Jenis 18 Jenis 1 Jenis 3 Buah 4 Roll 10 Unit 400 Paket	549.451.674	4 Jenis 18 Jenis 1 Jenis 3 Buah 4 Roll 10 Unit 400 Paket	506.775.882	92,23	100			
			3	Penyediaan Barang Cetak dan Penggandaan	Jumlah penyediaan barang cetakan penggandaan	3 Jenis	17.852.804	3 Jenis	17.851.911	99,99	100			
			4	Fasilitasi Kunjungan Tamu	Jumlah makanan dan minuman	300 Bungkus 300 Kotak	1.650.000	300 Bungkus 300 Kotak	1.620.000	98,18	100			
			5	Penyelenggaraan Rapat Koordinasi dan Konsultasi SKPD	Jumlah perjalanan dinas dalam daerah Jumlah perjalanan dinas luar daerah Jumlah makanan dan minuman	150 Dus 300 Kotak 350 dus 400 Bungkus 1200 Kotak 85 Kali 1 Tahun	404.020.000	150 Dus 300 Kotak 350 dus 400 Bungkus 1200 Kotak 85 Kali 1 Tahun	400.666.623	99,17	100			
			Penyediaan Jasa Penunjang Urusan Pemerintahan Daerah			Persentase Penyediaan Jasa Penunjang Urusan Pemerintah Daerah	100%	424.467.168	100%	408.877.348	96,33	100,00		
			1	Penyediaan Jasa Surat Menyurat	Blanko disposisi Fotocopy	61 Buku 4000 Lembar 5 Titik	22.237.168	61 Buku 4000 Lembar 5 Titik	21.739.680	97,76	100			
			2	Penyediaan Jasa Komunikasi, Sumber Daya Air dan Listrik	Jumlah jasa komunikasi Jumlah jasa listrik Jumlah jasa sumber daya air	840 Mbps 198108 Kwh 5544 Kubik	376.500.000	840 Mbps 198108 Kwh 5544 Kubik	362.842.668	96,37	100			

NO	URUSAN PEMERINTAHAN	OPD	URAIAN PROGRAM/KEGIATAN/SUB KEGIATAN	INDIKATOR KINERJA	TARGET		REALISASI				PERMASALAHAN	UPAYA MENGATASI PERMASALAHAN
					KINERJA	KEUANGAN	KINERJA	KEUANGAN	KEUANGAN (%)	FISIK (%)		
			3 Penyediaan Jasa Peralatan dan Perlengkapan Kantor	Pemeliharaan CCTV Pemeliharaan mesin absen Pemeliharaan mesin penghancur kertas Pemeliharaan personal computer/notebook Pemeliharaan printer Pemeliharaan sound sistem	2 Unit 2 Unit 4 Unit 15 Unit 15 Unit 1 Unit	25.730.000	2 Unit 2 Unit 4 Unit 15 Unit 15 Unit 1 Unit	24.295.000	94,42	100		
			Pemeliharaan Barang Milik Daerah Penunjang Urusan Pemerintah Daerah	Persentase Pemeliharaan Barang Milik Daerah Penunjang Urusan Pemerintah Daerah	100%	420.944.210	100%	393.231.031	93,42	100,00		
		1	Penyediaan Jasa Pemeliharaan, Biaya Pemeliharaan dan Pajak Kendaraan Perorangan Dinas atau Kendaraan Dinas Jabatan	Jumlah pemeliharaan rutin/berkala kendaraan dinas/operasional	43 Kendaraan	379.683.110	43 Kendaraan	353.429.811	93,09	100,00		
		2	Penyediaan Jasa Pemeliharaan, Biaya Pemeliharaan, Pajak, dan Perizinan Kendaraan Dinas Operasional atau Lapangan	Jumlah penyediaan pemeliharaan, biaya pemeliharaan, pajak dan perizinan kendaraan dinas	43 Kendaraan	13.500.000	43 Kendaraan	12.044.900	89,22	100,00		
		3	Pemeliharaan Peralatan dan Mesin Lainnya	Jumlah pemeliharaan peralatan dan mesin lainnya	46 Unit	27.761.100	46 Unit	27.756.320	99,98	100,00		
			Pengadaan Barang Milik Daerah Penunjang Urusan Pemerintah Daerah	Persentase Pengadaan Barang Milik Daerah Penunjang Urusan Pemerintah Daerah	100%	97.161.630	100%	95.770.000	98,57	100,00		
		1	Pengadaan Mebel	Jumlah pengadaan mebel	15 Unit	97.161.630	15 Unit	95.770.000	98,57	100,00		
			Program Perizinan Dan Pendaftaran Perusahaan	Persentase fasilitasi perizinan dan pendaftaran perusahaan	66,66%	89.524.300	61,50%	75.727.400	84,59	92,26		
			Penerbitan Izin Pengelolaan Pasar Rakyat, Pusat Perbelanjaan, dan Izin Usaha Toko Swalayan	Persentase Penerbitan Izin Pengelolaan Pasar Rakyat, Pusat Perbelanjaan, dan Izin Usaha Toko Swalayan	66,66%	26.101.300	66,66%	20.779.800	79,61	100,00		
		1	Fasilitasi Pemenuhan Komitmen Perolehan Perizinan Pasar Rakyat, Pusat Perbelanjaan, dan Toko Swalayan melalui Sistem Pelayanan Perizinan Berusaha Terintegrasi Secara Elektronik	Jumlah rekomendasi Pemenuhan Komitmen Perolehan Perizinan Pasar Rakyat, Pusat Perbelanjaan, dan Toko Swalayan melalui Sistem Pelayanan Perizinan Berusaha Terintegrasi Secara elektronik	58 Pelaku Usaha	26.101.300	58	20.779.800	79,61	100,00		
			Penerbitan Tanda Daftar Gudang	Persentase Pelaku Usaha Yang Difasilitasi	66,66%	26.334.600	57,14%	25.532.800	96,96	85,72		
		1	Fasilitasi Penerbitan Tanda Daftar Gudang	Jumlah dokumen tanda daftar gudang	35 Pelaku Usaha	26.334.600	30	25.532.800	96,96	85,71		
			Penerbitan Surat Izin Usaha Perdagangan Minuman Beralkohol Golongan B dan C untuk Pengecer dan Penjual Langsung Minum di Tempat	Persentase Penerbitan Surat Izin Usaha Perdagangan Minuman Beralkohol Golongan B dan C Untuk Pengecer dan Penjual Langsung Minum di Tempat	66,66%	7.479.150	57,14%	5.776.500	77,23	85,72%		
		1	Fasilitasi Penerbitan Surat Izin Usaha Perdagangan Minuman Beralkohol Golongan B dan C	Jumlah Surat Izin Usaha Perdagangan untuk Pengecer dan Penjual Langsung Minuman Beralkohol Golongan B dan C yang Diterbitkan Melalui Sistem Pelayanan Perizinan Berusaha Terintegrasi Secara Elektronik	35 Pelaku Usaha	7.479.150	30 Pelaku Usaha	5.776.500	77,23	85,71		
			Pengendalian Fasilitas Penyimpanan Bahan Berbahaya dan Pengawasan Distribusi, Pengemasan dan Pelabelan Bahan Berbahaya di Tingkat Daerah Kabupaten/Kota	Persentase Pengendalian Fasilitas Penyimpanan Bahan Berbahaya dan Pengawasan Distribusi, Pengemasan dan Pelabelan Bahan Berbahaya	66,66%	29.609.250	66,66%	23.638.300	79,83	100,00		
		1	Pemeriksaan Penyimpanan Bahan Berbahaya	Jumlah Laporan Hasil Pemeriksaan Penyimpanan Bahan Berbahaya	20 Pelaku Usaha	29.609.250	20 Pelaku Usaha	23.638.300	79,83	100,00		
			Program Peningkatan Sarana distribusi Perdagangan	Persentase Peningkatan Sarana Distribusi Perdagangan	66,66%	1.561.135.229	66,05%	1.530.979.350	98,07	99,08		
			Pembangunan dan Pengelolaan Sarana Distribusi Perdagangan	Persentase Pembangunan dan Pengelolaan Sarana Distribusi Perdagangan	66,66%	348.169.509	63,38%	345.929.340	99,36	95,08		
		1	Penyediaan Sarana Distribusi Perdagangan	Jumlah Sarana Distribusi Perdagangan	5 Unit Pasar	233.819.410	5 Unit Pasar	233.250.450	99,76	100,00		
		2	Fasilitasi Pengelolaan Sarana Distribusi Perdagangan	Jumlah Fasilitasi Pengelolaan Sarana Distribusi Perdagangan	2819 Izin	114.350.099	2557 Izin	112.678.890	98,54	90,71		
			Pembinaan Terhadap Pengelola Sarana Distribusi Perdagangan Masyarakat di Wilayah Kerjanya	Persentase Pembinaan terhadap pengelola Sarana Distribusi Perdagangan masyarakat di Wilayah Kerjanya	66,66%	1.212.965.720	68,66%	1.185.050.010	97,70	103,00		

NO	URUSAN PEMERINTAHAN	OPD	URAIAN PROGRAM/KEGIATAN/SUB KEGIATAN	INDIKATOR KINERJA	TARGET		REALISASI			PERMASALAHAN	UPAYA MENGATASI PERMASALAHAN	
					KINERJA	KEUANGAN	KINERJA	KEUANGAN	KEUANGAN (%)			FISIK (%)
			1 Pembinaan dan Pengendalian Pengelola Sarana Distribusi Perdagangan	Jumlah Dokumen Hasil Pembinaan dan Pengendalian kepada Pengelola Sarana Distribusi Perdagangan	6 Unit Pasar	819.504.820	6 Unit Pasar	802.791.400	97,96	100,00		
			2 Pemberdayaan Pengelola Sarana Distribusi Perdagangan	Jumlah Dokumen Hasil Pembinaan dan Pengendalian kepada Pengelola Sarana Distribusi Perdagangan	4.725.000.000	393.460.900	5.839.900.799	382.258.610	97,15	106,02%		
			Program Stabilisasi Harga Barang Kebutuhan Pokok dan Barang Penting	Persentase stabilisasi harga bahan kebutuhan pokok dan barang penting	66,66%	3.017.773.446	66,66%	955.819.050	31,67	100,00		
			Pengendalian Harga dan Stok Barang Kebutuhan Pokok dan Barang Penting di Tingkat Pasar Kabupaten/Kota	Persentase Pengendalian Harga dan Stok Barang Kebutuhan Pokok dan Barang Penting di Tingkat Pasar	66,66%	3.017.773.446	66,66%	955.819.050	31,67	100,00		
			1 Pemantauan Harga dan Stok Barang Kebutuhan Pokok dan Barang Penting pada Pelaku Usaha Distribusi Barang dalam 1 (satu) Kabupaten/Kota	Jumlah Laporan Pemantauan Harga dan Stok Barang Kebutuhan Pokok dan Barang Penting pada Pelaku Usaha Distribusi Barang dalam 1 (Satu) Kabupaten/Kota	53 Pelaku Usaha	121.138.820	53 Pelaku Usaha	118.877.950	98,13	100,00		
			2 Pelaksanaan Operasi Pasar Reguler dan Pasar Khusus yang Berdampak dalam 1 (satu) Kabupaten/Kota	Jumlah Laporan Pelaksanaan Operasi Pasar Reguler dan Pasar Khusus yang Berdampak dalam 1 (Satu) Kabupaten/Kota	14 Kali	2.890.384.526	14 Kali	831.817.600	28,78	100,00		
			3 Pemeriksaan Kelengkapan Legalitas Dokumen Perizinan	Jumlah Dokumen Kelengkapan Legalitas Dokumen Perizinan	15 Pelaku Usaha	6.250.100	15 Pelaku Usaha	5.123.500	81,97	100,00		
			Program Pengembangan Ekspor	Persentase Pengembangan Ekspor	70,83%	79.347.196	70,83%	78.632.569	99,10	100,00		
			Penyelenggaraan Promosi Dagang melalui Pameran dan Misi Dagang bagi Produk Ekspor Unggulan yang terdapat pada 1 (satu) Daerah	Persentase Penyelenggaraan Promosi dan Misi Dagang Bagi Produk Ekspor Unggulan	70,83%	79.347.196	70,83%	78.632.569	99,10	100,00		
			1 Pembinaan dan Pengembangan Usaha Produk Ekspor Unggulan Kabupaten/Kota	Jumlah pelaksanaan pembinaan dan pengembangan usaha produk ekspor unggulan	1 Kali	11.373.082	1 Kali	11.267.840	99,07	100,00		
			2 Misi Dagang Bagi Produk Ekspor Unggulan	Jumlah pelaksanaan misi dagang produk ekspor unggulan	1 Kali	67.974.114	1 Kali	67.364.729	99,10	100,00		
			Program Standardisasi dan Perlindungan Konsumen	Persentase Standarisasi Dan Perlindungan Konsumen	79,49%	117.554.090	81,00%	114.407.925	97,32	101,90		
			Pelaksanaan Metrologi Legal, Berupa Tera, Tera Ulang, dan Pengawasan	Persentase Pelaksanaan Metrologi Legal Berupa Tera, Tera Ulang, dan Pengawasan	79,49%	117.554.090	81,00%	114.407.925	97,32	101,90		
			1 Pelaksanaan Metrologi Legal, Berupa Tera, Tera Ulang	Jumlah Alat Ukur, Alat Takar, Alat Timbang, dan Alat Perlengkapan Ditera Ulang	4104 Unit UTTP	101.047.332	4178 Unit UTTP	98.251.825	97,23	101,80		
			2 Pengawasan/Penyuluhan Metrologi Legal	Jumlah pelaku usaha di bidang metrologi legal yang dibina	100 UTTP	16.506.758	100 UTTP	16.156.100	97,88	100,00		
			Program Penggunaan dan Pemasaran Produk Dalam Negeri	Persentase Penggunaan Pemasaran Produk Dalam Negeri	80,43%	989.779.458	80,43%	925.135.127	93,47	100,00		
			Pelaksanaan Promosi Pemasaran dan Peningkatan Penggunaan Produk Dalam Negeri	Persentase Pelaksanaan Promosi Pemasaran dan Peningkatan Penggunaan Produk Dalam Negeri	80,43%	989.779.458	80,43%	925.135.127	93,47	100,00		
			1 Pelaksanaan Promosi Penggunaan Produk Dalam Negeri di Tingkat Kabupaten/Kota	Jumlah Pelaku Usaha yang Melaksanakan Promosi Penggunaan Produk Dalam Negeri di Tingkat Kabupaten/Kota	8 Kali	946.186.068	8 Kali	882.183.573	93,24	100,00		
			2 Pemasaran dan peningkatan penggunaan produk dalam negeri ditingkat Kabupaten/Kota	Jumlah Pelaku Usaha yang melakukan Pemasaran Produk Dalam Negeri melalui kemitraan dengan retail, marketplace, perhotelan dan jasa akomodasi	1 Kali	12.856.690	1 Kali	12.717.900	98,92	100,00		
			3 Peningkatan sistem dan jaringan sistem informasi perdagangan	Jumlah Data dan Informasi Sistem dan Jaringan Informasi Perdagangan	1 Sistem	30.736.700	1 Sistem	30.233.654	98,36	100,00		
JUMLAH						15.502.385.566		12.557.998.710	81,01			
5	Perindustrian	Dinas Perdagangan dan Perindustrian	Program Perencanaan dan Pembangunan Industri	Persentase Perencanaan dan Pembangunan Industri	66,66%	1.479.327.215	66,66%	1.472.897.387	99,57	100,00		
			Penyusunan dan Evaluasi Rencana Pembangunan Industri Kabupaten/Kota	Persentase Meningkatnya Penyusunan dan Evaluasi Pembangunan Industri	66,66%	1.479.327.215	66,66%	1.472.897.387	99,57	100,00		
			1 Penyusunan Rencana Pembangunan Industri Kabupaten/Kota	Jumlah Dokumen Rencana Pembangunan Industri Kabupaten/Kota	1 Dokumen	90.595.000	1 Dokumen	87.113.600	96,16	100,00		
			2 Koordinasi, Sinkronisasi, dan Pelaksanaan Pembangunan Sumber Daya Industri	Jumlah Dokumen Hasil Koordinasi, Sinkronisasi dan Pelaksanaan Pembangunan Sumber Daya Industri	7 Kali	210.043.186	7 Kali	209.203.260	99,60	100,00		

NO	URUSAN PEMERINTAHAN	OPD	URAIAN PROGRAM/KEGIATAN/SUB KEGIATAN	INDIKATOR KINERJA	TARGET		REALISASI				PERMASALAHAN	UPAYA MENGATASI PERMASALAHAN	
					KINERJA	KEUANGAN	KINERJA	KEUANGAN	KEUANGAN (%)	FISIK (%)			
			3	Koordinasi, Sinkronisasi, dan Pelaksanaan Pembangunan Sarana dan Prasarana Industri	Jumlah Dokumen Hasil Koordinasi, Sinkronisasi, dan Pelaksanaan Pembangunan Sarana dan Prasarana Industri	60 IKM	185.227.900	60 IKM	184.537.400	99,63	100,00		
			4	Koordinasi, Sinkronisasi, dan Pelaksanaan Pemberdayaan Industri dan Peran Serta Masyarakat	Jumlah Dokumen Hasil Koordinasi, Sinkronisasi, dan Pelaksanaan Pemberdayaan Industri dan Peran Serta Masyarakat	2 Kali	993.461.129	2 Kali	992.043.127	99,86	100,00		
			Program Pengendalian Izin Usaha Industri Kabupaten/Kota		Persentase Pengendalian Izin Usaha Industri	66,66%	63.744.234	66,66%	63.171.340	99,10	100,00		
			Penerbitan Izin Usaha Industri (IUI), Izin Perluasan Usaha Industri (IPIU), Izin Usaha Kawasan Industri (IUKI), dan Izin Perluasan Kawasan Industri (IPKI) Kewenangan Kabupaten/Kota		Persentase Penerbitan Izin Usaha (IUI), IPIU, IUKI, IPKI	66,66%	63.744.234	66,66%	63.171.340	99,10	100,00		
			1	Fasilitasi Pemenuhan Komitmen Perolehan IUI, IPIU, IUKI dan IPKI Kewenangan Kabupaten/Kota dalam Sistem Informasi Industri Nasional (SIINas) yang Terintegrasi dengan Sistem Pelayanan Perizinan Berusaha Terintegrasi Secara Elektronik	Jumlah Dokumen Hasil Fasilitasi Verifikasi Teknis Pemenuhan Kesesuaian Persyaratan Teknis Perizinan Berusaha Sektor Industri dan/atau dalam rangka Perluasan Usaha untuk Bidang Usaha dengan Risiko Usaha Menengah-Tinggi dan Tinggi, Melalui SIINas yang Terintegrasi dengan Sistem OSS	23 Pelaku Usaha	27.903.760	23 Pelaku Usaha	27.668.400	99,16	100,00		
			2	Koordinasi dan Sinkronisasi Pengawasan Perizinan di Bidang Industri Dalam Lingkup IUI, IPIU, IUKI dan IPKI Kewenangan Kabupaten/Kota	Jumlah Dokumen Hasil Koordinasi dan Sinkronisasi Pengawasan Perizinan di Bidang Industri dalam Lingkup Perizinan Usaha Industri, Perizinan Perluasan Usaha Industri, Perizinan Kawasan Industri dan Perizinan Perluasan Kawasan Industri Kewenangan Kabupaten/Kota	18 Kali	35.840.474	18 Kali	35.502.940	99,06	100,00		
			Program Pengelolaan Sistem Informasi Industri Nasional		Persentase Pengelolaan Sistem Informasi Industri	66,66%	48.642.985	66,66%	47.969.030	98,61	100,00		
			Penyediaan Informasi Industri untuk Informasi Industri IUI, IPIU, IUKI dan IPKI Kewenangan		Persentase Penyediaan Informasi Industri IUI, IPIU, IUKI dan IPKI	66,66%	48.642.985	66,66%	47.969.030	98,61	100,00		
			1	Fasilitasi Pengumpulan, Pengolahan dan Analisis Data Industri, Data Kawasan Industri serta Data Lain Lingkup Kabupaten/Kota melalui Sistem Informasi Industri Nasional (SIINas)	Jumlah Dokumen Hasil Fasilitasi Pengumpulan, Pengolahan dan Analisis Data Industri, Data Kawasan Industri serta Data Lain Lingkup Kabupaten/Kota Melalui Sistem Informasi Industri Nasional (SIINas)	4 Kali	24.722.755	4 Kali	24.507.350	99,13	100,00		
			2	Diseminasi, Publikasi Data Informasi dan Analisa Industri Kabupaten/Kota melalui SIINas	Jumlah desiminasi, publikasi data informasi dan analisa industri	3 Kali	23.920.230	3 Kali	23.461.680,00	98,08	100,00		
JUMLAH							1.591.714.434		1.584.037.757	99,52			

3. Tabel Capaian Urusan Penunjang Tahun 2022

NO	URUSAN PEMERINTAHAN	OPD	URAIAN PROGRAM/KEGIATAN/SUB KEGIATAN	INDIKATOR KINERJA	TARGET		REALISASI				PERMASALAHAN	UPAYA MENGATASI PERMASALAHAN
					KINERJA	KEUANGAN	KINERJA	KEUANGAN	KEUANGAN (%)	FISIK (%)		
1	2	3	4	5	6	7	8	9	10	11	12	13
1	Inspektorat	Inspektorat Daerah	Program Penunjang Urusan Pemerintahan Daerah Kabupaten/Kota	- Level Kapabilitas APIP - Nilai Area Sistem Manajemen SDM dan Penguatan Akuntabilitas (Hasil Penilaian Inspektorat)		11.209.047.866	- Level 3 - 3,95	9.059.612.615	80,82	99,43		
			Perencanaan, Penganggaran, dan Evaluasi Kinerja Perangkat Daerah	Nilai SAKIP PD (Hasil Penilaian Inspektorat)		-	84,27	-	-	100,00		
			1 Penyusunan Dokumen Perencanaan Perangkat Daerah	Jumlah Dokumen Perencanaan Perangkat Daerah	2 Dokumen	-	2 Dokumen	-	-	100,00		
			2 Evaluasi Kinerja Perangkat Daerah	Jumlah Laporan Evaluasi Kinerja Perangkat Daerah	2 Laporan	-	2 Laporan	-	-	100,00		
			Administrasi Keuangan Perangkat Daerah	Persentase Penyampaian Laporan Keuangan Tepat Waktu	100%	8.661.631.876	100%	6.777.232.285	78,24	100,00		
			1 Penyediaan Gaji dan Tunjangan ASN	Jumlah Orang yang Menerima Gaji dan Tunjangan ASN	60 Orang	8.520.835.876	60 Orang	6.643.469.285	77,97	100,00		
			2 Pelaksanaan Penatausahaan dan Pengujian/Verifikasi Keuangan SKPD	Jumlah Dokumen Penatausahaan dan Pengujian/Verifikasi Keuangan SKPD	12 Dokumen	140.796.000	12 Dokumen	133.763.000	95,00	100,00		
			Administrasi Barang Milik Daerah pada Perangkat Daerah	Persentase Penyampaian Hasil Rekonsiliasi BMD Tepat Waktu	100%	52.728.000	100%	52.728.000	100,00	100,00		
			1 Penatausahaan Barang Milik Daerah pada SKPD	Jumlah Laporan Penatausahaan Barang Milik Daerah pada SKPD	12 Laporan	52.728.000	12 Laporan	52.728.000	100,00	100,00		
			Administrasi Kepegawaian Perangkat Daerah	Nilai Indeks Profesionalitas ASN Perangkat Daerah		379.422.500	n/a	266.760.351	70,31	95,42		
			1 Pengadaan Pakaian Dinas Beserta Atribut Kelengkapannya	Jumlah Paket Pakaian Dinas beserta Atribut Kelengkapannya	65 Paket	53.625.000	65 Paket	48.556.950	90,55	100,00		
			2 Pendidikan dan Pelatihan Pegawai Berdasarkan Tugas dan Fungsi	Jumlah Pegawai Berdasarkan Tugas dan Fungsi yang Mengikuti Pendidikan dan Pelatihan	13 Orang	96.570.000	12 Orang	66.449.000	68,81	90,00		
			3 Sosialisasi Peraturan Perundang-Undangan	Jumlah Orang yang Mengikuti Sosialisasi Peraturan Perundang-Undangan	45 Orang	71.727.500	57 Orang	51.529.401	71,84	100,00		
			4 Bimbingan Teknis Implementasi Peraturan Perundang-Undangan	Jumlah Orang yang Mengikuti Bimbingan Teknis Implementasi Peraturan Perundang-Undangan	25 Orang	157.500.000	24 Orang	100.225.000	63,63	91,67		
			Administrasi Umum Perangkat Daerah	Persentase Pemenuhan Sarana dan Prasarana Sesuai RKBU		760.725.490	41,30%	722.755.438	95,01	100,00		
			1 Penyediaan Komponen Instalasi Listrik/Penerangan Bangunan Kantor	Jumlah Paket Komponen Instalasi Listrik/Penerangan Bangunan Kantor yang Disediakan	9 Paket	11.498.600	9 Paket	9.438.420	82,08	100,00		
			2 Penyediaan Peralatan dan Perlengkapan Kantor	Jumlah Paket Peralatan dan Perlengkapan Kantor yang Disediakan	45 Paket	89.549.090	45 Paket	75.914.259	84,77	100,00		
			3 Penyediaan Bahan Logistik Kantor	Jumlah Paket Bahan Logistik Kantor yang Disediakan	20 Paket	15.071.100	20 Paket	11.990.373	79,56	100,00		
			4 Penyediaan Barang Cetak dan Penggandaan	Jumlah Paket Barang Cetak dan Penggandaan yang Disediakan	11 Paket	70.424.200	11 Paket	61.027.870	86,66	100,00		
			5 Fasilitas Kunjungan Tamu	Jumlah Laporan Fasilitas Kunjungan Tamu	12 Laporan	62.182.500	12 Laporan	52.415.200	84,29	100,00		
			6 Penyelenggaraan Rapat Koordinasi dan Konsultasi SKPD	Jumlah Laporan Penyelenggaraan Rapat Koordinasi dan Konsultasi SKPD	12 Laporan	512.000.000	12 Laporan	511.969.316	99,99	100,00		
			Pengadaan Barang Milik Daerah Penunjang Urusan Pemerintah Daerah	Persentase Pemenuhan Sarana dan Prasarana Sesuai RKBU		437.038.400	41,30%	426.033.800	97,48	100,00		
			1 Pengadaan Mebel	Jumlah Paket Mebel yang Disediakan	3 Paket	113.821.923	3 Paket	113.400.000	99,63	100,00		
			2 Pengadaan Peralatan dan Mesin Lainnya	Jumlah Unit Peralatan dan Mesin Lainnya yang Disediakan	22 Unit	323.216.477	22 Unit	312.633.800	96,73	100,00		
			Penyediaan Jasa Penunjang Urusan Pemerintahan Daerah	Persentase Pemenuhan Jasa Penunjang Urusan Pemerintahan Daerah		362.129.600	100%	310.536.503	85,75	100,00		
			1 Penyediaan Jasa Surat Menyurat	Jumlah Laporan Penyediaan Jasa Surat Menyurat	12 Laporan	3.100.000	12 Laporan	3.050.000	98,39	100,00		
			2 Penyediaan Jasa Komunikasi, Sumber Daya Air dan Listrik	Jumlah Laporan Penyediaan Jasa Komunikasi, Sumber Daya Air dan Listrik yang Disediakan	12 Laporan	164.816.000	12 Laporan	115.272.903	69,94	100,00		

NO	URUSAN PEMERINTAHAN	OPD	URAIAN PROGRAM/KEGIATAN/SUB KEGIATAN	INDIKATOR KINERJA	TARGET		REALISASI			PERMASALAHAN	UPAYA MENGATASI PERMASALAHAN		
					KINERJA	KEUANGAN	KINERJA	KEUANGAN	KEUANGAN (%)			FISIK (%)	
			3	Penyediaan Jasa Pelayanan Umum Kantor	Jumlah Laporan Penyediaan Jasa Pelayanan Umum Kantor yang Disediakan	12 Laporan	194.213.600	12 Laporan	192.213.600	98,97	100,00		
			Pemeliharaan Barang Milik Daerah Penunjang Urusan Pemerintahan Daerah		Persentase Peningkatan BMD Dalam Kondisi Baik		555.372.000	2%	503.566.238	90,67	100,00		
			1	Penyediaan Jasa Pemeliharaan, Biaya Pemeliharaan, Pajak, dan Perizinan Kendaraan Dinas Operasional atau Lapangan	Jumlah Kendaraan Dinas Operasional atau Lapangan yang Dipelihara dan dibayarkan Pajak dan Perizinannya	28 Unit	283.880.000	28 Unit	236.157.738	83,19	100,00		
			2	Pemeliharaan Peralatan dan Mesin Lainnya	Jumlah Peralatan dan Mesin Lainnya yang Dipelihara	100 Unit	55.600.000	82 Unit	52.953.000	95,24	100,00		
			3	Pemeliharaan/Rehabilitasi Gedung Kantor dan Bangunan Lainnya	Jumlah Gedung Kantor dan Bangunan Lainnya yang Dipelihara/Direhabilitasi	1 Unit	195.900.000	1 Unit	194.722.900	99,40	100,00		
			4	Pemeliharaan/Rehabilitasi Sarana dan Prasarana Gedung Kantor atau Bangunan Lainnya	Jumlah Sarana dan Prasarana Gedung Kantor dan Bangunan Lainnya yang Dipelihara/Direhabilitasi	1 Unit	19.992.000	1 Unit	19.732.600	98,70	100,00		
			Program Penyelenggaraan Pengawasan		Rata-rata Nilai SAKIP Perangkat Daerah (Komponen Evaluasi Internal)		1.227.345.000	6,43	810.425.000	66,03	89,67		
			Penyelenggaraan Pengawasan Internal		Persentase Penurunan Temuan Internal dan Eksternal yang Bernilai Uang		974.295.000		672.925.000	69,07	79,33		
			1	Pengawasan Keuangan Pemerintah Daerah	Jumlah Laporan Hasil Pengawasan Keuangan Pemerintah Daerah	279 Laporan	461.000.000		427.950.000	92,83	96,67		
			2	Reviu Laporan Kinerja	Jumlah Laporan Hasil Reviu Laporan Kinerja	40 Laporan	31.050.000	40 Laporan	5.500.000	17,71	100,00	Efisiensi anggaran	
			3	Reviu Laporan Keuangan	Jumlah Laporan Hasil Reviu Laporan Keuangan	40 Laporan	33.425.000	40 Laporan	33.425.000	100,00	100,00		
			4	Kerjasama Pengawasan Internal	Jumlah Kesepakatan Pengawasan Internal yang Terbentuk	1 Kesepakatan	195.620.000		0	0,00	0,00	Tidak ada aktivitas yang dilakukan oleh Tim dan output yang dikeluarkan tidak ada	Menyusun rencana kerja secara terkoordinir
			5	Monitoring dan Evaluasi Tindak Lanjut Hasil Pemeriksaan BPK RI dan Tindak Lanjut Hasil Pemeriksaan APIP	Jumlah Dokumen Hasil Monitoring dan Evaluasi Tindak Lanjut Hasil Pemeriksaan BPK RI dan Tindak Lanjut Hasil Pemeriksaan APIP	32 Dokumen	253.200.000	19 Dokumen	206.050.000	81,38	100,00		
			Penyelenggaraan Pengawasan dengan Tujuan Tertentu		Persentase Penanganan Pengaduan Masyarakat (Dumas)		253.050.000	100%	137.500.000	54,34	100,00	Efisiensi anggaran	
			1	Pengawasan dengan Tujuan Tertentu	Jumlah Laporan Hasil Pengawasan Dengan Tujuan Tertentu	12 Laporan	253.050.000	15 Laporan	137.500.000	54,34	100,00	Efisiensi anggaran	
			Program Perumusan Kebijakan, Pendampingan Dan Asistensi		Nilai Maturitas SPIP Kota Jambi		1.126.175.000	3,173	636.000.000	56,47	100,00		
			Pendampingan dan Asistensi		Nilai Rata-Rata Indeks Reformasi Birokrasi PD (Hasil SA Inspektorat)		1.126.175.000	68,77	636.000.000	56,47	100,00	Efisiensi anggaran	
			1	Pendampingan dan Asistensi Urusan Pemerintahan Daerah	Jumlah Perangkat Daerah yang Dilakukan Pendampingan dan Asistensi Urusan Pemerintahan Daerah	40 Perangkat Daerah	941.275.000	40 Perangkat Daerah	573.425.000	60,92	100,00	Efisiensi anggaran	
			2	Pendampingan, Asistensi, Verifikasi dan Penilaian Reformasi Birokrasi	Jumlah Perangkat Daerah yang Dilakukan Pendampingan, Asistensi, Verifikasi, dan Penilaian Reformasi Birokrasi	40 Perangkat Daerah	184.900.000	40 Perangkat Daerah	62.575.000	33,84	100,00	Efisiensi anggaran	
JUMLAH							13.562.567.866		10.506.037.615	77,46			
2	Perencanaan	BAPPEDA	Program Penunjang Urusan Pemerintah Daerah		Indeks Reformasi Birokrasi Perangkat Daerah	100%	9.342.161.253	100%	7.732.639.645	82,77	100		
			Perencanaan, Penganggaran, Evaluasi Kinerja Perangkat Daerah		Nilai SAKIP	84 Nilai	364.172.869	Menunggu hasil penilaian dari Inspektorat	245.514.869	67,42	100	Efisiensi anggaran pada Honorarium Pidato	
			1	Penyusunan Dokumen Perencanaan Perangkat Daerah	Jumlah Dokumen Perencanaan Perangkat Daerah	6 dokumen	61.831.699	6 dokumen	57.573.699	93,11	100		

NO	URUSAN PEMERINTAHAN	OPD	URAIAN PROGRAM/KEGIATAN/SUB KEGIATAN	INDIKATOR KINERJA	TARGET		REALISASI			PERMASALAHAN	UPAYA MENGATASI PERMASALAHAN
					KINERJA	KEUANGAN	KINERJA	KEUANGAN	KEUANGAN (%)		
			2 Koordinasi dan Penyusunan Laporan Capaian Kinerja dan Ikhtisar Realisasi Kinerja SKPD	Jumlah Laporan Capaian Kinerja dan Ikhtisar Realisasi Kinerja SKPD dan Laporan Hasil Koordinasi Penyusunan Laporan Capaian Kinerja dan Ikhtisar Realisasi Kinerja SKPD	3 dokumen	302.341.170	3 dokumen	187.941.170	62,16	100	Efisiensi anggaran pada Honorarium Pidato
			Administrasi Keuangan Perangkat Daerah	Tertib Administrasi Keuangan Perangkat Daerah	100%	4.965.291.555	100%	4.485.414.328	90,34	100	
			1 Penyediaan Gaji dan Tunjangan ASN	Jumlah Orang yang Menerima Gaji dan Tunjangan ASN	37 ASN	4.531.759.355	37 ASN	4.116.799.678	90,84	100	
			2 Pelaksanaan Penatausahaan dan Pengujian/Verifikasi Keuangan SKPD	Jumlah Dokumen - Jumlah jasa tenaga administrasi keuangan, aset dan pengadaan barang/jasa	12 Dokumen dan 26 Orang	390.040.100	12 Dokumen dan 26 Orang	332.835.850	85,33	100	
			3 Koordinasi dan Pelaksanaan Akuntansi SKPD	Jumlah Dokumen Koordinasi dan Pelaksanaan Akuntansi SKPD	2 Dokumen	19.998.850	2 Dokumen	16.886.100	84,44	100	
			4 Koordinasi dan Penyusunan Laporan Keuangan Bulanan/Triwulan/Semesteran SKPD	Jumlah Laporan Keuangan Bulanan/Triwulan/ Semesteran SKPD dan Laporan Koordinasi Penyusunan Laporan Keuangan Bulanan/Triwulan/Semesteran SKPD	12 Laporan	23.493.250	12 Laporan	18.892.700	80,42	100	
			Administrasi Barang Milik Daerah pada Perangkat Daerah	Tertib Administrasi Barang Milik Daerah	100%	54.034.300	100%	40.853.800	75,61	100	
			1 Pengamanan Barang Milik Daerah SKPD	Jumlah Dokumen Pengamanan Barang Milik Daerah SKPD	6 Jenis BMD	49.106.700	6 Jenis	38.104.200	77,59	100	
			2 Rekonsiliasi dan Penyusunan Laporan Barang Milik Daerah pada SKPD	Jumlah Laporan Rekonsiliasi dan Penyusunan Laporan Barang Milik Daerah pada SKPD	13 Laporan	4.927.600	13 Laporan	2.749.600	55,80	100	Efisiensi anggaran
			Administrasi Kepegawaian Perangkat Daerah	Tertib Administrasi Kepegawaian	100%	504.257.800	100%	271.669.428	53,88	100	Efisiensi anggaran
			1 Pengadaan Pakaian Dinas Beserta Atribut Kelengkapannya	Jumlah Paket Pakaian Dinas Beserta Atribut Kelengkapannya	70 Stel	159.390.000	140 Stel	151.630.600	95,13	100	
			2 Pendataan dan Pengolahan Administrasi Kepegawaian	Jumlah Dokumen Pendataan dan Pengolahan Administrasi Kepegawaian	3 Dokumen	76.567.800	3 Data	56.862.200	74,26	100	
			3 Pendidikan dan Pelatihan Pegawai Berdasarkan Tugas dan Fungsi	Jumlah Pegawai Berdasarkan Tugas dan Fungsi yang mengikuti Pendidikan dan Pelatihan	37 Orang	144.500.000	6 Diklat	9.996.800	6,92	100	Efisiensi anggaran
			4 Bimbingan Teknis Implementasi Peraturan Perundang-Undangan	Jumlah Orang yang mengikuti Bimbingan Teknis Implementasi Peraturan Perundang-Undangan	8 Orang/Kali	123.800.000	4 orang/kali	53.179.828	42,96	100	Efisiensi anggaran
			Administrasi Umum Perangkat Daerah	Tertib Administrasi Umum Perangkat Daerah	100%	1.839.032.497	100%	1.594.743.499	86,72	100	
			1 Penyediaan Komponen Instalasi Listrik/Penerangan Bangunan Kantor	Jumlah Paket Komponen Instalasi Listrik/Penerangan Bangunan Kantor yang disediakan	1 Paket	81.764.889	99,97%	81.739.750	99,97	100	
			2 Penyediaan Peralatan dan Perlengkapan Kantor	Jumlah Paket Peralatan dan Perlengkapan Kantor yang disediakan	1 Tahun	861.227.881	4 Jenis	752.011.294	87,32	100	
			3 Penyediaan Bahan Logistik Kantor	Jumlah Paket Bahan Logistik Kantor yang disediakan	6 Paket	234.006.987	7 Jenis	233.508.144	99,79	100	
			4 Penyediaan Barang Cetak dan Penggandaan	Jumlah Paket Barang Cetak dan Penggandaan yang disediakan	1 Paket	58.985.300	91,52%	53.985.800	91,52	100	
			5 Penyediaan Bahan Bacaan dan Peraturan Perundang-Undangan	Jumlah Dokumen Bahan Bacaan dan Peraturan Perundang-Undangan yang disediakan	1 Tahun	16.876.000	-	0	0,00	100	
			6 Fasilitasi Kunjungan Tamu	Jumlah Laporan Fasilitasi Kunjungan Tamu	1 Laporan	37.882.700	55,35%	20.967.700	55,35	100	Efisiensi anggaran
			7 Penyelenggaraan Rapat Koordinasi dan Konsultasi SKPD	Jumlah Laporan penyelenggaraan Rapat Koordinasi dan Konsultasi SKPD	1 Laporan	499.945.400	83,85%	419.187.671	83,85	100	
			8 Penatausahaan Arsip Dinamis pada SKPD	Jumlah Dokumen Penatausahaan Arsip Dinamis pada SKPD	1 Tahun	48.343.340	68,97%	33.343.140	68,97	100	Efisiensi anggaran
			Pengadaan Barang Milik Daerah Penunjang Urusan Pemerintah Daerah	Tertib Pengadaan Barang Milik Daerah	100%	440.317.030	100%	210.783.930	47,87	100	Efisiensi anggaran
			1 Pengadaan Sarana dan Prasarana Gedung Kantor atau Bangunan Lainnya	Jumlah unit Sarana dan Prasarana Gedung Kantor atau Bangunan Lainnya yang disediakan	6 Jenis	440.317.030	6 Jenis	210.783.930	47,87	100	Efisiensi anggaran
			Penyediaan Jasa Penunjang Urusan Pemerintahan Daerah	Tertib Pengelolaan Jasa Penunjang Urusan Pemerintah Daerah	100%	559.912.400	100%	426.414.187	76,16	100	

NO	URUSAN PEMERINTAHAN	OPD	URAIAN PROGRAM/KEGIATAN/SUB KEGIATAN	INDIKATOR KINERJA	TARGET		REALISASI			PERMASALAHAN	UPAYA MENGATASI PERMASALAHAN	
					KINERJA	KEUANGAN	KINERJA	KEUANGAN	KEUANGAN (%)			FISIK (%)
			1 Penyediaan Jasa Surat Menyurat	Jumlah Laporan Penyediaan Jasa Surat Menyurat	1 Laporan	35.014.800	900 surat	19.580.000	55,92	100	Efisiensi anggaran	
			2 Penyediaan Jasa Komunikasi, Sumber Daya Air dan Listrik	- Jumlah Jasa Komunikasi - Jumlah Jasa Listrik - Jumlah Jasa Sumber Daya Air	3 Laporan	292.000.000	80,55%	235.196.987	80,55	100		
			3 Penyediaan Jasa Peralatan dan Perlengkapan Kantor	Jumlah Laporan Jasa Peralatan dan Perlengkapan Kantor yang disediakan	1 Laporan	100.000.000	40,22%	40.218.000	40,22	100	Efisiensi anggaran	
			4 Penyediaan Jasa Pelayanan Umum Kantor	Jumlah Laporan Jasa Pelayanan Umum Kantor yang disediakan	1 Laporan	132.897.600	98,89%	131.419.200	98,89	100		
			Pemeliharaan Barang Milik Daerah Penunjang Urusan Pemerintah Daerah	Tertib Pemeliharaan Barang Milik Daerah	100%	615.142.802	100%	457.245.604	74,33	100		
			1 Penyediaan Jasa Pemeliharaan, Biaya Pemeliharaan dan Pajak Kendaraan Perorangan Dinas Atau Kendaraan Dinas Jabatan	Jumlah kendaraan perorangan dinas atau kendaraan dinas jabatan yang dipelihara dan dibayarkan pajaknya	22 unit	239.390.000	22 Unit	196.732.411	82,18	100		
			2 Penyediaan Jasa Pemeliharaan, Biaya Pemeliharaan, Pajak dan Perizinan Kendaraan Dinas Operasional atau Lapangan	Jumlah kendaraan dinas atau kendaraan dinas operasional atau lapangan yang dipelihara dan dibayarkan pajaknya	8 Unit	51.350.000	8 Unit	49.019.600	95,46	100		
			3 Pemeliharaan Peralatan dan Mesin Lainnya	Jumlah peralatan dan mesin lainnya yang dipelihara	55 unit	59.920.000	30 Unit	59.538.000	99,36	100		
			4 Pemeliharaan Aset Tetap Lainnya	Jumlah Aset Tetap Lainnya yang dipelihara	1 Tahun	150.000.000	1 Jenis	125.496.400	83,66	100		
			5 Pemeliharaan/Rehabilitasi Gedung Kantor dan Bangunan Lainnya	Jumlah Gedung Kantor dan Bangunan Lainnya yang dipelihara/direhabilitasi	1 Tahun	99.982.802	21,96%	21.959.193	21,96	100	Efisiensi anggaran	
			6 Pemeliharaan/Rehabilitasi Sarana dan Prasarana Gedung Kantor atau Bangunan Lainnya	Jumlah Sarana dan Prasarana Gedung Kantor atau Bangunan Lainnya yang dipelihara/direhabilitasi	1 Tahun	14.500.000	31,03%	4.500.000	31,03	100	Efisiensi anggaran	
			Program Perencanaan, Pengendalian Dan Evaluasi Pembangunan Daerah	Persentase Kesesuaian Capaian Kinerja Perangkat Daerah	100%	1.121.299.264	100%	945.473.911	84,32	100		
			Penyusunan Perencanaan Dan Pendanaan	Jumlah Dokumen	6 Dokumen	608.387.187	6 Dokumen	539.074.996	88,61	100		
			1 Pelaksanaan Musrenbang Kabupaten/Kota	Jumlah Berita Acara Musrenbang Kabupaten/Kota	1 Berita Acara	268.780.287	2 kali	255.480.287	95,05	100		
			2 Koordinasi Penyusunan dan Penetapan Dokumen Perencanaan Pembangunan Daerah Kabupaten/Kota	Jumlah Dokumen Perencanaan Pembangunan Daerah Kabupaten/Kota yang Ditetapkan(RPJPD/RPJMD/RKPD)	6 Dokumen	339.606.900	6 Dokumen	283.594.709	83,51	100		
			Analisis Data Dan Informasi Pemerintahan Daerah Bidang Perencanaan Pembangunan Daerah	Akurasi Data Pembangunan	100%	257.731.865	100%	195.252.139	75,76	100		
			1 Analisis Data dan Informasi Perencanaan Pembangunan Daerah	Jumlah masukan analisis data untuk penyusunan kebijakan perencanaan pembangunan daerah	2 Masukan	30.074.950	72,32%	21.749.950	72,32	100		
			2 Pembinaan dan Pemanfaatan Data dan Informasi Perencanaan Pembangunan SKPD	Jumlah orang yang dibina dalam pemanfaatan Data dan Informasi	39 Orang	136.210.040	69,50%	94.661.814	69,50	100	Efisiensi anggaran	
			3 Sub Kegiatan Penyusunan Profil Pembangunan Daerah Kabupaten/Kota	Jumlah Buku Profil Pembangunan Daerah yang Diterbitkan	1 Buku	91.446.875	86%	78.840.375	86,21	100		
			Pengendalian, Evaluasi Dan Pelaporan Bidang Perencanaan Pembangunan Daerah	Tertibnya Laporan Evaluasi Perangkat Daerah	92%	255.180.212	100%	211.146.776	82,74	100		
			1 Koordinasi Pengendalian Perencanaan dan Pelaksanaan Pembangunan Daerah di Kabupaten/Kota	Jumlah Laporan Hasil Pengendalian Perencanaan dan Pelaksanaan Pembangunan	4 Laporan	85.924.962	2 kali	66.475.224	77,36	100		
			2 Monitoring, Evaluasi dan Penyusunan Laporan Berkala Pelaksanaan Pembangunan Daerah	Jumlah Laporan Hasil Evaluasi Kinerja Pembangunan Daerah	3 Laporan	169.255.250	1 Dokumen	144.671.552	85,48	100		
			Program Koordinasi Dan Sinkronisasi Perencanaan Pembangunan Daerah	Nilai SAKIP Komponen Perencanaan Kinerja	25,16	1.211.019.387	Menunggu hasil penilaian dari Inspektorat	1.021.530.948	84,35	100		
				Nilai SAKIP Komponen Pengukuran Kinerja	16,28							

NO	URUSAN PEMERINTAHAN	OPD	URAIAN PROGRAM/KEGIATAN/SUB KEGIATAN	INDIKATOR KINERJA	TARGET		REALISASI			PERMASALAHAN	UPAYA MENGATASI PERMASALAHAN
					KINERJA	KEUANGAN	KINERJA	KEUANGAN	KEUANGAN (%)		
			Koordinasi Perencanaan Bidang Pemerintahan dan Pembangunan Manusia	Meningkatnya Kualitas Perencanaan Pembangunan Pemerintahan dan Pembnagunan Manusia	100%	494.407.429	100%	472.354.413	95,54	100	
		1	Koordinasi Penyusunan Dokumen Perencanaan Pembangunan Daerah Bidang Pemerintah (RPJPD, RPJMD dan RKPD)	Jumlah Dokumen Perencanaan Pembangunan Daerah Bidang Pemerintahan yang Dikoordinir Penyusunannya (RPJPD, RPJMD dan RKPD)	2 Dokumen	91.799.929	2 Dokumen	78.603.223	85,62	100	
		2	Koordinasi Penyusunan Dokumen Perencanaan Pembangunan Daerah Bidang Pembangunan Manusia (RPJPD, RPJMD, RKPD)	Jumlah Dokumen Perencanaan Pembangunan Daerah Bidang Pembangunan Manusia yang Dikoordinir Penyusunannya (RPJPD, RPJMD dan RKPD)	4 Dokumen	402.607.500	4 Dokumen	393.751.190	97,80	100	
			Koordinasi Perencanaan Bidang Perekonomian dan SDA (Sumber Daya Alam)	Peningkatan Nilai Perencanaan Kinerja dan Nilai Pengukuran Kinerja Bidang Perekonomian dan SDA	22,33	406.581.775	Menunggu hasil penilaian dari Inspektorat	324.537.171	79,82	100	
		1	Koordinasi Penyusunan Dokumen Perencanaan Pembangunan Daerah Bidang Perekonomian (RPJPD, RPJMD dan RKPD)	Jumlah Dokumen Perencanaan Pembangunan daerah Bidang Perekonomian yang Dikoordinir Penyusunannya (RPJPD, RPJMD, dan RKPD)	2 Dokumen	107.506.427	2 Dokumen	73.452.840	68,32	100	Efisiensi anggaran
		2	Pelaksanaan Monitoring dan Evaluasi Penyusunan Dokumen Perencanaan Pembangunan Perangkat Daerah Bidang Perekonomian	Jumlah Perangkat Daerah yang mendapatkan monitoring dan evaluasi dalam penyusunan Renstra/Renja Bidang Perekonomian	6 OPD	20.664.767	6 OPD	13.238.220	64,06	100	Efisiensi anggaran
		3	Koordinasi Penyusunan Dokumen Perencanaan Pembangunan Daerah Bidang SDA (RPJPD, RPJMD dan RKPD)	Jumlah Dokumen Perencanaan Pembangunan daerah Bidang SDA yang Dikoordinir Penyusunannya (RPJPD, RPJMD, dan RKPD)	2 Dokumen	74.454.091	5 Dokumen	50.673.459	68,06	100	
		4	Pelaksanaan Monitoring dan Evaluasi Penyusunan Dokumen Perencanaan Pembangunan Perangkat Daerah Bidang SDA	Jumlah Perangkat Daerah yang mendapatkan monitoring dan evaluasi dalam penyusunan Renstra/Renja Bidang SDA	2 OPD	203.956.490	2 OPD	187.172.652	91,77	100	
			Koodinasi Perencanaan Bidang Infrastruktur dan Wilayah	Peningkatan Nilai Perencanaan Kinerja dan Nilai Pengukuran Kinerja Bidang Infrastruktur dan Wilayah	20,54	310.030.183	Menunggu hasil penilaian dari Inspektorat	224.639.364	72,46	100	
		1	Koordinasi Penyusunan Dokumen Perencanaan Pembangunan Daerah Bidang Infrastruktur (RPJPD, RPJMD dan RKPD)	Jumlah Dokumen Perencanaan Pembangunan daerah Bidang Infrastruktur yang Dikoordinir Penyusunannya (RPJPD, RPJMD, dan RKPD)	2 Dokumen	204.097.326	3 Dokumen	164.206.507	80,46	100	
		2	Pelaksanaan Monitoring dan Evaluasi Penyusunan Dokumen Perencanaan Pembangunan Perangkat Daerah Bidang Infrastruktur	Jumlah Perangkat Daerah yang mendapatkan monitoring dan evaluasi dalam penyusunan Renstra/Renja Bidang Infrastruktur	5 OPD	105.932.857	5 OPD	60.432.857	57,05	100	Efisiensi anggaran
JUMLAH						11.674.479.904		9.699.644.504	83,08		
3	Penelitian dan Pengembangan	BAPPEDA	Proram Penelitian dan Pengembangan	Persentase Hasil Kajian yang Direkomendasikan sebagai dasar Perumusan Kebijakan	100%	683.358.616	100%	630.557.656	92,27	100	
			Penelitian dan Pengembangan Bidang Penyelenggaraan Pemerintahan dan Pengkajian Peraturan	Kajian bidang penyelenggaraan pemerintah dan pengkajian peraturan yang sesuai dengan prioritas daerah	100%	253.915.385	100%	236.989.146	93,33	100	
		1	Fasilitasi, Pelaksanaan dan Evaluasi Penelitian dan Pengembangan Bidang Aparatur dan Reformasi Birokrasi	Jumlah Laporan Hasil Pelaksanaan Fasilitasi, Pelaksanaan dan Evaluasi Penelitian dan Pengembangan Bidang Aparatur dan Reformasi Birokrasi	2 Laporan	152.565.385	2 Laporan	135.794.646	89,01	100	
		2	Pengelolaan Data Kelitbangan dan Peraturan	Jumlah Dokumen Data Kelitbangan dan Peraturan yang Dikelola	1 Dokumen	101.350.000,0	1 Dokumen	101.194.500	99,85	100	
			Penelitian dan Pengembangan Bidang Sosial dan Kependudukan	Kajian bidang sosial budaya dan kependudukan yang sesuai dengan prioritas daerah	100%	48.914.630	100%	46.974.200	96,03	100	

NO	URUSAN PEMERINTAHAN	OPD	URAIAN PROGRAM/KEGIATAN/SUB KEGIATAN	INDIKATOR KINERJA	TARGET		REALISASI			PERMASALAHAN	UPAYA MENGATASI PERMASALAHAN	
					KINERJA	KEUANGAN	KINERJA	KEUANGAN	KEUANGAN (%)			FISIK (%)
			1 Penelitian dan Pengembangan Pemberdayaan Perempuan dan Perlindungan Anak	Jumlah Dokumen Hasil Penelitian dan Pengembangan Pemberdayaan Perempuan dan Perlindungan Anak	1 Dokumen	47.825.900	1 Dokumen	45.885.900	95,94	100		
			2 Penelitian dan Pengembangan Pariwisata	Jumlah Dokumen Hasil Penelitian dan Pengembangan Pariwisata	1 Dokumen	1.088.730	10%	1.088.300	99,96	100		
			Penelitian dan Pengembangan Bidang Ekonomi dan Pembangunan	Kajian bidang ekonomi dan pembangunan yang sesuai dengan prioritas daerah	100%	96.488.000	100%	90.638.000	93,94	100		
			1 Penelitian dan Pengembangan Koperasi, Usaha Kecil dan Menengah	Jumlah Dokumen Hasil Penelitian dan Pengembangan Koperasi, Usaha Kecil dan Menengah	1 Dokumen	47.213.000	1 Dokumen	44.213.000	93,65	100		
			2 Penelitian dan Pengembangan Perumahan dan Kawasan Permukiman	Jumlah Dokumen Hasil Penelitian dan Pengembangan Perumahan dan Kawasan Permukiman	1 Dokumen	49.275.000	1 Dokumen	46.425.000	94,22	100		
			Pengembangan Inovasi dan Teknologi	Persentase Peningkatan Nilai Indeks Inovasi Daerah	58-63	284.040.601	62,22	255.956.310	90,11	100		
			1 Penelitian, Pengembangan dan Perekayasaan di Bidang Teknologi dan Inovasi	Jumlah FGD/Raker/Rakor/tim Koordinasi Penguatan Sistem Inovasi Daerah	5 Kali	75.887.180	5 Kali	56.725.436	74,75	100		
			2 Diseminasi Jenis, Prosedur dan Metode Penyelenggaraan Pemerintahan Daerah yang Bersifat Inovatif	Jumlah Laporan Hasil Pelaksanaan Diseminasi Jenis, Prosedur dan Metode Penyelenggaraan Pemerintahan Daerah yang Bersifat Inovatif	2 Laporan	208.153.421	2 Laporan	199.230.874	95,71	100		
JUMLAH						683.358.616		630.557.656	92,27			
4	Keuangan	BPKAD	Program Penunjang Urusan Pemerintahan Daerah Kabupaten/Kota	Indeks Reformasi Birokrasi Perangkat Daerah	B	10.246.364.997	B	8.073.243.765	78,79	100		
			Perencanaan, Penganggaran, dan Evaluasi Kinerja Perangkat Daerah	Peningkatan Nilai AKIP	79 Nilai	62.280.550	80,76 Nilai	61.890.150	99,37	100	-	-
			1 Penyusunan Dokumen Perencanaan Perangkat Daerah	Jumlah Dokumen Perencanaan Perangkat Daerah	7 Dokumen	32.284.150	7 Dokumen	31.893.750	98,79	100	-	-
			2 Koordinasi dan Penyusunan Dokumen RKA-SKPD	Jumlah Dokumen RKA-SKPD dan Laporan Hasil Koordinasi Penyusunan Dokumen RKA-SKPD	1 Dokumen	4.036.900	1 Dokumen	4.036.900	100,00	100	-	-
			3 Koordinasi dan Penyusunan Dokumen Perubahan RKA-SKPD	Jumlah Dokumen Perubahan RKA-SKPD dan Laporan Hasil Koordinasi Penyusunan Dokumen Perubahan RKA-SKPD	1 Dokumen	4.012.700	1 Dokumen	4.012.700	100,00	100	-	-
			4 Koordinasi dan Penyusunan DPA-SKPD	Jumlah Dokumen DPA-SKPD dan Laporan Hasil Koordinasi Penyusunan Dokumen DPA-SKPD	1 Dokumen	5.992.700	1 Dokumen	5.992.700	100,00	100	-	-
			5 Koordinasi dan Penyusunan Perubahan DPA-SKPD	Jumlah Dokumen Perubahan DPA-SKPD dan Laporan Hasil Koordinasi Penyusunan Dokumen Perubahan DPA-SKPD	1 Dokumen	5.955.300	1 Dokumen	5.955.300	100,00	100	-	-
			6 Koordinasi dan Penyusunan Laporan Capaian Kinerja dan Ikhtisar Realisasi Kinerja SKPD	Jumlah Laporan Capaian Kinerja dan Ikhtisar Realisasi Kinerja SKPD dan Laporan Hasil Koordinasi Penyusunan Laporan Capaian Kinerja dan Ikhtisar Realisasi Kinerja SKPD	4 Laporan	9.998.800	4 Laporan	9.998.800	100,00	100	-	-
			Administrasi Keuangan Perangkat Daerah	Tertib Administrasi Keuangan	100%	7.613.802.225	100%	5.840.268.404	76,71	100		
			1 Penyediaan Gaji dan Tunjangan ASN	Jumlah Orang yang Menerima Gaji dan Tunjangan ASN	46 Orang/bulan	6.382.799.569	45 Orang/Bulan	4.720.210.648	73,95	100	- Pengalokasian dana gaji dan tunjangan ASN disesuaikan dengan analisa kebutuhan pegawai yang akan mutasi ke BPKAD - Mengantisipasi kebijakan pemerintah pusat atas pembayaran gaji dan tunjangan	Meningkatkan Koordinasi dengan pihak terkait untuk penyesuaian belanja pada tahun anggaran berikutnya

NO	URUSAN PEMERINTAHAN	OPD	URAIAN PROGRAM/KEGIATAN/SUB KEGIATAN	INDIKATOR KINERJA	TARGET		REALISASI			PERMASALAHAN	UPAYA MENGATASI PERMASALAHAN	
					KINERJA	KEUANGAN	KINERJA	KEUANGAN	KEUANGAN (%)			FISIK (%)
2			Pelaksanaan Penatausahaan dan Pengujian/Verifikasi Keuangan SKPD	Jumlah Dokumen Penatausahaan dan Pengujian/Verifikasi Keuangan SKPD	100 Dokumen	1.211.003.050	130 Dokumen	1.100.058.150	90,84	100		
3			Koordinasi dan Penyusunan Laporan Keuangan Akhir Tahun SKPD	Jumlah Laporan Keuangan Akhir Tahun SKPD dan Laporan Hasil Koordinasi Penyusunan Laporan Keuangan Akhir Tahun SKPD	1 Laporan	9.999.660	1 Laporan	9.999.660	100,00	100		
4			Koordinasi dan Penyusunan Laporan Keuangan Bulanan/Triwulanan/Semesteran SKPD	Jumlah Laporan Keuangan Bulanan/Triwulanan/ Semesteran SKPD dan Laporan Koordinasi Penyusunan Laporan Keuangan Bulanan/Triwulanan/Semesteran SKPD	18 Laporan	9.999.946	18 Laporan	9.999.946	100,00	100		
Administrasi Kepegawaian Perangkat Daerah				Indeks Profesionalitas ASN Perangkat Daerah	60 indeks	255.500.000	68,6 indeks	132.722.700	51,95	114		
1			Pengadaan Pakaian Dinas Beserta Atribut Kelengkapannya	Jumlah Paket Pakaian Dinas beserta Atribut Kelengkapan	100 Paket	75.500.000	90 Paket	75.232.700	99,65	90		
2			Bimbingan Teknis Implementasi Peraturan Perundang-Undangan	Jumlah Orang yang Mengikuti Bimbingan Teknis Implementasi Peraturan Perundang-Undangan	15 Orang	180.000.000	13 Orang	57.490.000	31,94	87	Pelaksanaan bimbingan teknis pada tahun anggaran 2022 lebih banyak melalui daring /zoom.	Merencanakan pengalokasian anggaran untuk tahun berikutnya lebih baik
Administrasi Umum Perangkat Daerah				Tertib Pengelolaan Administrasi Umum	100%	821.006.172	100%	807.513.460	98,36	100		
1			Penyediaan Komponen Instalasi Listrik/Penerangan Bangunan Kantor	Jumlah Paket Komponen Instalasi Listrik/Penerangan Bangunan Kantor yang Disediakan	7 Paket	24.991.175	7 Paket	24.760.176	99,08	100		
2			Penyediaan Peralatan dan Perlengkapan Kantor	Jumlah Paket Peralatan dan Perlengkapan Kantor yang Disediakan	17 Paket	60.236.000	17 Paket	60.210.900	99,96	100		
3			Penyediaan Peralatan Rumah Tangga	Jumlah Paket Peralatan Rumah Tangga yang Disediakan	32 Paket	60.366.090	32 Paket	60.143.895	99,63	100		
4			Penyediaan Bahan Logistik Kantor	Jumlah Paket Bahan Logistik Kantor yang Disediakan	5 Paket	22.000.000	5 Paket	21.979.000	99,90	100		
5			Penyediaan Barang Cetak dan Penggandaan	Jumlah Paket Barang Cetak dan Penggandaan yang Disediakan	10 Paket	113.392.907	10 Paket	113.392.907	100,00	100		
6			Fasilitasi Kunjungan Tamu	Jumlah Laporan Fasilitasi Kunjungan Tamu	10 Laporan	120.020.000	10 Laporan	109.221.800	91,00	100		
7			Penyelenggaraan Rapat Koordinasi dan Konsultasi SKPD	Jumlah Laporan Penyelenggaraan Rapat Koordinasi dan Konsultasi SKPD	35 Laporan	420.000.000	35 Laporan	417.804.782	99,48	100		
Pengadaan Barang Milik Daerah Penunjang Urusan Pemerintah Daerah				Tertib pengadaan barang milik daerah penunjang urusan pemerintahan daerah	100%	340.242.150	100%	266.635.930	78,37	100		
1			Pengadaan Peralatan dan Mesin Lainnya	Jumlah Unit Peralatan dan Mesin Lainnya yang Disediakan	8 Unit	335.742.150	8 Unit	262.135.930	78,08	100	Realisasi Belanja Modal terkendala dengan kualifikasi TKDN	Merencanakan pengalokasian anggaran untuk tahun berikutnya lebih baik
2			Pengadaan Sarana dan Prasarana Gedung Kantor atau Bangunan Lainnya	Jumlah Unit Sarana dan Prasarana Gedung Kantor atau Bangunan Lainnya yang Disediakan	1 Unit	4.500.000	1 Unit	4.500.000	100,00	100		
Penyediaan Jasa Penunjang Urusan Pemerintahan Daerah				Tertib Pengelolaan jasa penunjang urusan pemerintah daerah	100%	470.351.600	100%	353.944.379	75,25	100		
1			Penyediaan Jasa Surat Menyurat	Jumlah Laporan Penyediaan Jasa Surat Menyurat	12 Laporan	7.450.000	12 Laporan	5.294.420	71,07	100	Penyediaan dana untuk administrasi belanja paket pengiriman dan penggunaannya sesuai dengan kebutuhan	Merencanakan pengalokasian anggaran untuk tahun berikutnya lebih baik

NO	URUSAN PEMERINTAHAN	OPD	URAIAN PROGRAM/KEGIATAN/SUB KEGIATAN	INDIKATOR KINERJA	TARGET		REALISASI			PERMASALAHAN	UPAYA MENGATASI PERMASALAHAN	
					KINERJA	KEUANGAN	KINERJA	KEUANGAN	KEUANGAN (%)			FISIK (%)
			2 Penyediaan Jasa Komunikasi, Sumber Daya Air dan Listrik	Jumlah Laporan Penyediaan Jasa Komunikasi, Sumber Daya Air dan Listrik yang Disediakan	12 Laporan	400.000.000	12 Laporan	304.109.459	76,03	100	Penyediaan dana untuk pembayaran listrik dan internet telah disesuaikan penggunaannya dengan kebutuhan	Merencanakan pengalokasian anggaran untuk tahun berikutnya lebih baik
			3 Penyediaan Jasa Pelayanan Umum Kantor	Jumlah Laporan Penyediaan Jasa Pelayanan Umum Kantor yang Disediakan	12 Laporan	62.901.600	12 Laporan	44.540.500	70,81	100	- Penyediaan dana untuk 1 orang tenaga keamanan kantor tidak terealisasi	Meningkatkan Koordinasi dengan pihak terkait untuk penyesuaian belanja pada tahun anggaran berikutnya.
			Pemeliharaan Barang Milik Daerah Penunjang Urusan Pemerintahan Daerah	Tertib Pemeliharaan barang milik daerah penunjang urusan pemerintahan daerah	100%	683.182.300	100%	610.268.742	89,33	100		
			1 Penyediaan Jasa Pemeliharaan, Biaya Pemeliharaan, Pajak, dan Perizinan Kendaraan Dinas Operasional atau Lapangan	Jumlah Kendaraan Dinas Operasional atau Lapangan yang Dipelihara dan Dibayarkan Pajak dan Perizinannya	25 Unit	381.489.600	25 Unit	325.441.742	85,31	100	Penyediaan Belanja Pajak Kendaraan Yang direalisasikan sesuai kebutuhan	Merencanakan pengalokasian anggaran untuk tahun berikutnya lebih baik
			2 Pemeliharaan Peralatan dan Mesin Lainnya	Jumlah Peralatan dan Mesin Lainnya yang Dipelihara	20 Unit	68.608.700	20 Unit	66.189.000	96,47	100		
			3 Pemeliharaan/Rehabilitasi Gedung Kantor dan Bangunan Lainnya	Jumlah Gedung Kantor dan Bangunan Lainnya yang Dipelihara/Direhabilitasi	1 Unit	198.084.000	1 Unit	193.311.000	97,59	100		
			4 Pemeliharaan/Rehabilitasi Sarana dan Prasarana Gedung Kantor atau Bangunan Lainnya	Jumlah Sarana dan Prasarana Gedung Kantor atau Bangunan Lainnya yang Dipelihara/Direhabilitasi	1 Unit	35.000.000	1 Unit	25.327.000	72,36	100	Pemakaian Belanja BBM Genset Sesuai Kebutuhan	Merencanakan pengalokasian anggaran untuk tahun berikutnya lebih baik
			Program Pengelolaan Keuangan Daerah	Indeks Pengelola Keuangan Daerah	100%	17.538.905.228	100%	14.075.612.543	80,25	100		
			Koordinasi dan Penyusunan Rencana Anggaran Daerah	Ketepatan waktu penyusunan dokumen Anggaran Daerah	100%	10.118.133.951	100%	7.975.407.714	78,82	100		
			1 Koordinasi dan Penyusunan KUA dan PPAS	Jumlah Dokumen KUA dan PPAS yang Disusun	2 Dokumen	1.539.115.453	2 Dokumen	1.148.237.263	74,60	100	Pelaksanaan Asistensi Penyusunan KUA dan PPAS dilaksanakan menyesuaikan jadwal kegiatan antara Kepala Daerah dengan TAPD sehingga direalisasikan hanya untuk OPD yang memiliki Skala Prioritas yang di tentukan oleh TAPD	Merencanakan pengalokasian anggaran untuk tahun berikutnya lebih baik
			2 Koordinasi dan Penyusunan Perubahan KUA dan Perubahan PPAS	Jumlah Dokumen Perubahan KUA dan Perubahan PPAS yang Disusun	3 Dokumen	158.590.424	3 Dokumen	115.018.510	72,53	100	Pelaksanaan Koordinasi Penyusunan Perubahan KUA dan Perubahan PPAS terkendala Waktu Yang singkat dan menyesuaikan jadwal kegiatan DPRD	Merencanakan pengalokasian anggaran untuk tahun berikutnya lebih baik

NO	URUSAN PEMERINTAHAN	OPD	URAIAN PROGRAM/KEGIATAN/SUB KEGIATAN	INDIKATOR KINERJA	TARGET		REALISASI				PERMASALAHAN	UPAYA MENGATASI PERMASALAHAN
					KINERJA	KEUANGAN	KINERJA	KEUANGAN	KEUANGAN (%)	FISIK (%)		
			3 Koordinasi, Penyusunan dan Verifikasi RKA-SKPD	Jumlah RKA-SKPD yang Diverifikasi	39 Dokumen	32.246.274	39 Dokumen	28.772.774	89,23	100	Pelaksanaan Rapat koodinasi dalam penyusunan dan verifikasi RKA-SKPD hanya direalisasikan untuk beberapa OPD saja	Merencanakan pengalokasian anggaran untuk tahun berikutnya lebih baik
			4 Koordinasi, Penyusunan dan Verifikasi Perubahan RKA-SKPD	Jumlah Perubahan RKA-SKPD yang Diverifikasi	39 Dokumen	32.244.724	39 Dokumen	16.110.424	49,96	100	Pelaksanaan Rapat koodinasi dalam penyusunan dan verifikasi Perubahan RKA-SKPD hanya direalisasikan untuk beberapa OPD saja	- Merencanakan pengalokasian anggaran untuk tahun berikutnya lebih baik
			5 Koordinasi, Penyusunan dan Verifikasi DPA-SKPD	Jumlah DPA- SKPD yang Diverifikasi	39 Dokumen	32.248.141	39 Dokumen	18.258.141	56,62	100	Pelaksanaan Rapat koodinasi dalam penyusunan dan verifikasi Perubahan DPA-SKPD hanya direalisasikan untuk beberapa OPD saja	- Merencanakan pengalokasian anggaran untuk tahun berikutnya lebih baik
			6 Koordinasi, Penyusunan dan Verifikasi Perubahan DPA-SKPD	Jumlah Perubahan DPA-SKPD yang Diverifikasi	39 Dokumen	32.907.234	39 Dokumen	19.543.084	59,39	100	Pelaksanaan Rapat koodinasi dalam penyusunan dan verifikasi Perubahan DPA-SKPD hanya direalisasikan untuk beberapa OPD saja	Merencanakan pengalokasian anggaran untuk tahun berikutnya lebih baik
			7 Koordinasi dan Penyusunan Peraturan Daerah tentang APBD dan Peraturan Kepala Daerah tentang Penjabaran APBD	Jumlah Peraturan Daerah tentang APBD dan Peraturan Kepala Daerah tentang Penjabaran APBD	2 Dokumen	178.966.637	2 Dokumen	127.564.837	71,28	100	- Pelaksanaan Perjalanan dinas dalam kota terkait Koordinasi dan Penyusunan Peraturan Daerah tentang APBD dan Peraturan Kepala Daerah tentang Penjabaran APBD dilaksanakan dengan melaksanakan Koordinasi langsung OPD di Kantor BPKAD Kota Jambi - Pelaksanaan Rapat Koordinasi dilaksanakan bersamaan dengan pembahasan rapat lainnya	Merencanakan pengalokasian anggaran untuk tahun berikutnya lebih baik

NO	URUSAN PEMERINTAHAN	OPD	URAIAN PROGRAM/KEGIATAN/SUB KEGIATAN	INDIKATOR KINERJA	TARGET		REALISASI				PERMASALAHAN	UPAYA MENGATASI PERMASALAHAN
					KINERJA	KEUANGAN	KINERJA	KEUANGAN	KEUANGAN (%)	FISIK (%)		
			8 Koordinasi dan Penyusunan Peraturan Daerah tentang Perubahan APBD dan Peraturan Kepala Daerah tentang Penjabaran Perubahan APBD	Jumlah Peraturan Daerah tentang Perubahan APBD dan Peraturan Kepala Daerah tentang Penjabaran Perubahan APBD	2 Dokumen	175.780.465	2 Dokumen	96.212.965	54,73	100	- Pelaksanaan Perjalanan dinas dalam kota terkait Koordinasi dan Penyusunan Peraturan Daerah tentang Perubahan APBD dan Peraturan Kepala Daerah tentang Penjabaran Perubahan APBD dilaksanakan dengan melaksanakan Koordinasi langsung OPD di Kantor BPKAD Kota Jambi - Pelaksanaan Rapat Koordinasi dilaksanakan bersamaan dengan pembahasan rapat lainnya	- Merencanakan pengalokasian anggaran untuk tahun berikutnya lebih baik
			9 Koordinasi dan Penyusunan Regulasi serta Kebijakan Bidang Anggaran	Jumlah Dokumen Regulasi serta Kebijakan Bidang Anggaran	3 Dokumen	81.397.557	3 Dokumen	46.364.057	56,96	100	Pelaksanaan Koordinasi Perjalanan Dinas Biasa terkait Penyusunan Regulasi serta Kebijakan Bidang Anggaran yang dilaksanakan dengan pihak terkait dilakukan secara daring karena menyesuaikan waktu antara Pemerintah Daerah dengan Pemerintah Pusat	- Merencanakan pengalokasian anggaran untuk tahun berikutnya lebih baik

NO	URUSAN PEMERINTAHAN	OPD	URAIAN PROGRAM/KEGIATAN/SUB KEGIATAN	INDIKATOR KINERJA	TARGET		REALISASI				PERMASALAHAN	UPAYA MENGATASI PERMASALAHAN
					KINERJA	KEUANGAN	KINERJA	KEUANGAN	KEUANGAN (%)	FISIK (%)		
10	Koordinasi Perencanaan Anggaran Pendapatan			Jumlah Dokumen Hasil Koordinasi Perencanaan Anggaran Pendapatan	4 Dokumen	162.601.125	4 Dokumen	119.014.859	73,19	100	Pelaksanaan Perjalanan dinas dalam kota terkait Koordinasi Perencanaan Anggaran Pendapatan dilaksanakan dengan melaksanakan rekonsiliasi langsung OPD pengelola Pendapatan di Kantor BPKAD Kota Jambi - Pelaksanaan Rapat Koordinasi dilaksanakan bersamaan dengan pembahasan rapat lainnya	Merencanakan pengalokasian anggaran untuk tahun berikutnya lebih baik
11	Koordinasi Perencanaan Anggaran Belanja Daerah			Jumlah Dokumen Hasil Koordinasi Perencanaan Anggaran Belanja Daerah	4 Dokumen	200.491.470	4 Dokumen	161.406.633	80,51	100	Pelaksanaan Koordinasi Perencanaan Anggaran Belanja Daerah dengan OPD dilaksanakan bersamaan dengan Kegiatan Lainnya	Merencanakan pengalokasian anggaran untuk tahun berikutnya lebih baik
12	Koordinasi Perencanaan Anggaran Pembiayaan			Jumlah Dokumen Hasil Koordinasi Perencanaan Anggaran Pembiayaan	4 Dokumen	7.491.544.447	4 Dokumen	6.078.904.167	81,14	100	- Penyediaan Dana untuk Pembayaran Biaya Provisi Pinjaman dan Pembayaran Kewajiban Bunga untuk PT SMI direalisasikan sesuai dengan tagihan dari PT. SMI - Pelaksanaan Rapat Anggaran Pembiayaan dilaksanakan bersamaan dengan pembahasan rapat lainnya	Merencanakan pengalokasian anggaran untuk tahun berikutnya lebih baik
Koordinasi dan Pengelolaan Perbendaharaan Daerah				Persentase Kemampuan OPD dalam hal Penatausahaan Penerimaan dan Pengeluaran Belanja	95%	1.310.775.667	95%	1.269.773.344	96,87	100		
1	Koordinasi dan Pengelolaan Kas Daerah		Jumlah Dokumen Hasil Koordinasi dan Pengelolaan Kas Daerah	12 Dokumen	242.467.756	12 Dokumen	238.501.930	98,36	100			
2	Penyiapan, Pelaksanaan Pengendalian dan Penerbitan Anggaran Kas dan SPD		Jumlah Dokumen Hasil Pengendalian dan Penerbitan Anggaran Kas dan SPD	234 Dokumen	333.201.210	234 Dokumen	322.927.405	96,92	100			

NO	URUSAN PEMERINTAH AN	OPD	URAIAN PROGRAM/KEGIATAN/SUB KEGIATAN	INDIKATOR KINERJA	TARGET		REALISASI				PERMASALAHAN	UPAYA MENGATASI PERMASALAHAN	
					KINERJA	KEUANGAN	KINERJA	KEUANGAN	KEUANGAN (%)	FISIK (%)			
			3	Koordinasi dan Penyusunan Laporan Realisasi Penerimaan dan Pengeluaran Kas Daerah, Laporan Aliran Kas, dan Pelaksanaan Pemungutan/Pemotongan dan Penyetoran Perhitungan Fihak Ketiga (PFK)	Jumlah Laporan Realisasi Penerimaan dan Pengeluaran Kas Daerah, Laporan Aliran Kas, dan Pelaksanaan Pemungutan/Pemotongan dan Penyetoran Perhitungan Fihak Ketiga (PFK) dan Laporan Hasil Koordinasi dalam rangka Penyusunan Laporan Realisasi Penerimaan dan Pengeluaran Kas Daerah, Laporan Aliran Kas, dan Pelaksanaan Pemungutan/Pemotongan dan Penyetoran Perhitungan Fihak Ketiga (PFK)	742 Laporan	57.305.200	742 Laporan	46.674.550	81,45	100	Pelaksanaan Belanja Perjalanan Dinas Biasa untuk pelaksanaan Koordinasi dan Penyusunan Laporan Realisasi Penerimaan dan Pengeluaran Kas Daerah antara OPD dengan BPKAD telah dilaksanakan Koordinasi dengan OPD di Kantor BPKAD	Merencanakan pengalokasian anggaran untuk tahun berikutnya lebih baik
			4	Rekonsiliasi Data Penerimaan dan Pengeluaran Kas serta Pemungutan dan Pemotongan Atas SP2D dengan Instansi Terkait	Jumlah Dokumen Hasil Rekonsiliasi Data Penerimaan dan Pengeluaran Kas serta Pemungutan dan Pemotongan atas SP2D dengan Instansi Terkait	1082 Dokumen	50.569.010	1082 Dokumen	46.255.430	91,47	100		
			5	Penyusunan Petunjuk Teknis Administrasi Keuangan yang Berkaitan dengan Penerimaan dan Pengeluaran Kas serta Penatausahaan dan Pertanggungjawaban Sub Kegiatan	Jumlah Petunjuk Teknis Administrasi Keuangan yang Berkaitan dengan Penerimaan dan Pengeluaran Kas serta Penatausahaan dan Pertanggungjawaban Sub Kegiatan	3 Dokumen	310.370.472	3 Dokumen	305.473.126	98,42	100		
			6	Pembinaan Penatausahaan Keuangan Pemerintah Kabupaten/Kota	Jumlah Orang yang Mengikuti Pembinaan Penatausahaan Keuangan Pemerintah Kabupaten/Kota	240 Orang	316.862.019	240 Orang	309.940.903	97,82	100		
			Koordinasi dan Pelaksanaan Akuntansi dan Pelaporan Keuangan Daerah		Persentase Kesesuaian Pelaksanaan Akuntansi dan Pelaporan Keuangan Daerah	100%	1.593.350.594	100%	1.521.898.398	95,52	100		
			1	Koordinasi Pelaksanaan Akuntansi Penerimaan dan Pengeluaran Kas Daerah	Jumlah Laporan Hasil Koordinasi Pelaksanaan Akuntansi Penerimaan dan Pengeluaran Kas Daerah	12 Laporan	63.573.990	12 Laporan	63.543.150	99,95	100	-	-
			2	Rekonsiliasi dan Verifikasi Aset, Kewajiban, Ekuitas, Pendapatan, Belanja, Pembiayaan,	Jumlah Dokumen Hasil Rekonsiliasi dan Verifikasi Aset, Kewajiban, Ekuitas,	780 Dokumen	59.837.300	780 Dokumen	58.881.100	98,40	100	-	-
			3	Koordinasi Penyusunan Laporan Pertanggungjawaban Pelaksanaan APBD Bulanan, Triwulanan dan Semesteran	Jumlah Laporan Pertanggungjawaban Pelaksanaan APBD Bulanan, Triwulanan dan Semesteran	16 Laporan	24.128.094	16 Laporan	23.243.076	96,33	100	-	-
			4	Konsolidasi Laporan Keuangan SKPD, BLUD dan Laporan Keuangan Pemerintah Daerah	Jumlah Laporan Keuangan SKPD, BLUD dan Laporan Keuangan Pemerintah Daerah yang Terkonsolidasi	17 Laporan	328.914.482	17 Laporan	321.877.310	97,86	100	-	-
			5	Koordinasi dan Penyusunan Rancangan Peraturan Daerah tentang Pertanggungjawaban Pelaksanaan APBD Provinsi dan Rancangan Peraturan Kepala Daerah tentang Penjabaran Pertanggungjawaban Pelaksanaan APBD Kabupaten/Kota	Jumlah Rancangan Peraturan Daerah tentang Pertanggungjawaban Pelaksanaan APBD Kabupaten/Kota dan Rancangan Peraturan Kepala Daerah tentang Penjabaran Pertanggungjawaban Pelaksanaan APBD Kabupaten/Kota	4 Dokumen	268.948.551	4 Dokumen	262.322.760	97,54	100	-	-
			6	Penyusunan Tanggapan/Tindak Lanjut terhadap LHP BPK atas Laporan Pertanggungjawaban Pelaksanaan APBD	Jumlah Dokumen Tanggapan/Tindak Lanjut Terhadap LHP BPK atas Laporan Pertanggungjawaban Pelaksanaan APBD	2 Dokumen	7.099.973	2 Dokumen	6.755.750	95,15	100		
			7	Koordinasi, Sinkronisasi, dan Penyelesaian Tuntutan Perbendaharaan dan Tuntutan Kerugian Daerah	Jumlah Dokumen Hasil Koordinasi, Sinkronisasi, dan Penyelesaian Tuntutan Perbendaharaan dan Tuntutan Kerugian Daerah	5 Dokumen	225.052.450	5 Dokumen	203.662.350	90,50	100		
			8	Penyusunan Sistem dan Prosedur Akuntansi dan Pelaporan Keuangan Pemerintah Daerah	Jumlah Sistem dan Prosedur Akuntansi dan Pelaporan Keuangan Pemerintah Daerah	5 Dokumen	366.342.550	5 Dokumen	341.962.012	93,34	100		
			9	Pembinaan Akuntansi, Pelaporan dan Pertanggungjawaban Pemerintah Kabupaten/Kota	Jumlah Orang yang Mengikuti Pembinaan Akuntansi, Pelaporan dan Pertanggungjawaban Pemerintah	351 Orang	170.360.650	351 Orang	161.241.040	94,65	100		

NO	URUSAN PEMERINTAHAN	OPD	URAIAN PROGRAM/KEGIATAN/SUB KEGIATAN	INDIKATOR KINERJA	TARGET		REALISASI			PERMASALAHAN	UPAYA MENGATASI PERMASALAHAN	
					KINERJA	KEUANGAN	KINERJA	KEUANGAN	KEUANGAN (%)			FISIK (%)
			10 Pembinaan Pengelolaan Keuangan BLUD Kabupaten/Kota	Jumlah BLUD Kabupaten/Kota yang Dibina	21 Lembaga	79.092.554	21 Lembaga	78.409.850	99,14	100		
			Penunjang Urusan Kewenangan Pengelolaan Keuangan Daerah	Tertib Penunjang Urusan Kewenangan Pengelolaan Keuangan Daerah	100%	4.516.645.016	100%	3.308.533.087	73,25	100,00		
			1 Analisis Perencanaan dan Penyaluran Bantuan Keuangan	Jumlah Laporan Hasil Analisis Perencanaan dan Penyaluran Bantuan Keuangan	1 Laporan	100.000.000	1 Laporan	100.000.000	100,00	100		
			2 Pengelolaan Dana Darurat dan Mendesak	Jumlah Laporan Hasil Pengelolaan Dana Darurat dan Mendesak	12 Laporan	4.416.645.016	12 Laporan	3.208.533.087	72,65	100	Belanja Tidak Terduga adalah belanja untuk mendanai kegiatan yang sifatnya tidak biasa atau tidak diharapkan terjadi berulang, seperti kebutuhan tanggap darurat bencana, penanggulangan bencana alam dan bencana sosial, termasuk pengembalian atas bencana sosial, kelebihan penerimaan daerah tahun-tahun sebelumnya yang telah ditutup seperti restitusi pengembalian naik	Penganggaran Belanja Tidak Terduga apabila terjadi peristiwa tanggap darurat bencana, penanggulangan bencana alam dan bencana sosial, baru kemudian direalisasikan sesuai kebutuhan
			Program Pengelolaan Barang Milik Daerah	Persentase Pengelolaan Barang Milik Daerah	75%	2.180.555.039	75%	1.159.474.621	53,17	100		
			Pengelolaan Barang Milik Daerah	Meningkatnya Persentase Manajemen Pengelolaan BMD Pemerintah Kota Jambi	75%	2.180.555.039	75%	1.159.474.621	53,17	100		
			1 Penyusunan Standar Harga	Jumlah Standar Harga yang Disusun	1 Dokumen	221.677.872	1 Dokumen	144.104.800	65,01	100	Tidak Teralisasi Cetak Buku Analisis Standar Belanja dikarenakan masih memakai Buku Analisis Standar Belanja sebelumnya	Koordinasi dengan OPD terkait dan Konsultasi ke Kementerian Dalam Negeri
			2 Penyusunan Perencanaan Kebutuhan Barang Milik Daerah	Jumlah Rencana Kebutuhan Barang Milik Daerah	1 Dokumen	44.396.400	0	29.396.400	66,21	0	Tidak Teralisasi Belanja Perjalanan Dinas Dalam Kota dikarenakan Belum dilaksanakan Pendataan RKBMD tahun 2023	untuk kedepannya akan dilaksanakan RKBMD tahun N+1
			3 Penatausahaan Barang Milik Daerah	Jumlah Laporan Penatausahaan Barang Milik Daerah	1 Laporan	318.078.495	1 Laporan	157.758.385	49,60	100	sepenuhnya Pekerjaan Belum terlaksananya Kegiatan Penertiban Perumahan Guru	menindaklanjuti Kegiatan tersebut
			4 Pengamanan Barang Milik Daerah	Jumlah Laporan Hasil Pengamanan Barang Milik Daerah	1 Laporan	716.813.154	0	163.935.482	22,87	0		akan berkordinasi ke OPD Dinas Pendidikan

NO	URUSAN PEMERINTAHAN	OPD	URAIAN PROGRAM/KEGIATAN/SUB KEGIATAN	INDIKATOR KINERJA	TARGET		REALISASI			PERMASALAHAN	UPAYA MENGATASI PERMASALAHAN		
					KINERJA	KEUANGAN	KINERJA	KEUANGAN	KEUANGAN (%)			FISIK (%)	
			5	Penilaian Barang Milik Daerah	Jumlah Laporan Hasil Penilaian Barang Milik Daerah dan Hasil Koordinasi Penilaian Barang Milik Daerah	3 Laporan	148.643.827	3 Laporan	139.444.227	93,81	100	Belanja Perjalan Dinas Dalam Kota belum sepenuhnya dilaksanakan dikarenakan beban kerja yang masih banyak belum dilaksanakan	Akan terus memaksimalkan kegiatan tersebut
			6	Pengawasan dan Pengendalian Pengelolaan Barang Milik Daerah	Jumlah Laporan Hasil Pengawasan dan Pengendalian Pengelolaan Barang Milik Daerah	2 Laporan	127.691.344	2 Laporan	94.392.944	73,92	100	- Makan Minum Sosialisasi terkait Pengelolaan dan Penggunaan serta Pemusnahan BMD tidak sepenuhnya terealisasi dikarenakan jumlah peserta belum mencapai kuota yang ada - Belanja Perjalan Dinas Dalam Kota belum sepenuhnya dilaksanakan dikarenakan beban kerja yang masih banyak belum dilaksanakan	Akan terus memaksimalkan kegiatan tersebut
			7	Optimalisasi Penggunaan, Pemanfaatan, Pemindahtanganan, Pemusnahan, dan Penghapusan Barang Milik Daerah	Jumlah Dokumen Hasil Optimalisasi Penggunaan, Pemanfaatan, Pemindahtanganan, Pemusnahan, dan Penghapusan Barang Milik Daerah	3 Dokumen	163.333.328	3 Dokumen	132.065.669	80,86	100	- Belanja Perjalan Dinas Dalam Kota belum sepenuhnya dilaksanakan dikarenakan beban kerja yang masih banyak belum dilaksanakan - Makan Minum Rapat Kegiatan belum bisa dilaksanakan dikarenakan masih belum disesuaikan dengan jadwal Rapat Tidak	Akan terus memaksimalkan kegiatan tersebut
			8	Rekonsiliasi dalam rangka Penyusunan Laporan Barang Milik Daerah	Jumlah Laporan Hasil Rekonsiliasi dalam rangka Penyusunan Laporan Barang Milik Daerah	40 Laporan	108.692.930	40 Laporan	89.916.000	82,72	100	Terealisasinya Belanja Perjalanan Dinas Dalam Kota dikarenakan atas beban kerja yang masih belum terlaksana	Akan terus memaksimalkan kegiatan tersebut
			9	Penyusunan Laporan Barang Milik Daerah	Jumlah Laporan Barang Milik Daerah yang Disusun	40 Laporan	202.134.744	40 Laporan	169.358.434	83,78	100	Tidak terealisasi sepenuhnya Belanja Cetak Buku LBMD-OPD dikarenakan Output dari Cetak Buku LBMD-OPD sesuai dengan Pesanan melalui E-Katalog	Akan terus memaksimalkan kegiatan tersebut

NO	URUSAN PEMERINTAHAN	OPD	URAIAN PROGRAM/KEGIATAN/SUB KEGIATAN	INDIKATOR KINERJA	TARGET		REALISASI				PERMASALAHAN	UPAYA MENGATASI PERMASALAHAN
					KINERJA	KEUANGAN	KINERJA	KEUANGAN	KEUANGAN (%)	FISIK (%)		
			10 Pembinaan Pengelolaan Barang Milik Daerah Pemerintah Kabupaten/Kota	Jumlah Orang yang Mengikuti Pembinaan Pengelolaan Barang Milik Daerah Pemerintah Kabupaten/Kota	100 Orang	129.092.945	-	39.102.280	30,29	0	Belum terlaksananya Kegiatan Sosialisasi Tentang Pengamanan Barang Milik Daerah dikarenakan belum sesuai dengan jadwal	Kedepannya akan menindaklanjuti Kegiatan tersebut semaksimal mungkin dan akan terus berkordinasi dengan beberapa pihak
JUMLAH						29.965.825.264		23.308.330.929	77,78			
5	Keuangan	BPPRD	Program Pengelolaan Pendapatan daerah	Persentase Realisasi Penerimaan Pajak dan Retribusi Daerah	100%	5.472.225.738	100%	4.728.981.146,36	86,42			
			Pengelolaan Pendapatan Daerah	Persentase Pertumbuhan Pajak Dan Retribusi Daerah	15%	5.472.225.738	15%	4.728.981.146,36	86,42			
			1 Perencanaan pengelolaan pajak daerah	Jumlah dokumen rencana pajak daerah	5 dok	264.015.746	5 dok	239.073.400	90,55	100		
			2 Analisa dan pengembangan pajak daerah, serta penyusunan kebijakan pajak daerah	Jumlah dokumen hasil analisis pajak daerah serta pengembangan pajak daerah dan kebijakan pajak daerah	2 dok	125.796.830	2 dok	106.487.400	84,65	100	Belanja makanan dan minuman yang dianggarkan untuk forum group discussion tidak dapat dilaksanakan karena telah dianggarkan juga oleh penyedia jasa konsultasi	akan mengurangi anggaran yang berkaitan jasa konsultasi
			3 Penyuluhan dan penyebarluasan kebijakan pajak daerah	Jumlah laporan pelaksanaan penyuluhan dan penyebarluasan kebijakan pajak daerah	6 lap	374.962.960	6 lap	321.450.950	85,73	100	Perjalanan dinas penyuluhan dilakukan sesuai dengan kebijakan yang baru ditetapkan	perjalanan dinas akan menyesuaikan dengan kebijakan baru yang akan dibuat
			4 Penyediaan sarana dan prasarana pengelolaan pajak daerah	Tersedianya sarana dan prasarana pengelolaan pajak daerah	37 unit	1.065.138.326	37 unit	1.037.414.379	97,40	100		
			5 Pendataan dan Pendaftaran objek pajak daerah	Jumlah laporan hasil pendataan dan pendaftaran objek pajak daerah, subjek pajak dan wajib pajak daerah	12 lap	249.574.790	12 lap	163.164.790	65,38	100	Keterbatasan SDM ke lapangan	Perjalanan dinas akan menyesuaikan SDM yang ada
			6 Pengolahan, pemeliharaan, dan pelaporan basis data pajak daerah	Jumlah laporan hasil pengolahan, pemeliharaan dan pelaporan basis data pajak daerah	12 lap	413.778.502	12 lap	386.273.108	93,35	100		
			7 Penilaian pajak dan bangunan perdesaan dan perkotaan (PBBP2) serta bea perolehan hak atas tanah dan bangunan	Jumlah objek pajak yang disesuaikan NJOP nya	11.500 Objek pajak	422.491.180	11.500 Objek pajak	303.311.635	71,79	100	(1) keterbatasan SDM dan (2) keterbatasan waktu yang semula direncanakan 3 kecamatan menjadi 1 kecamatan	akan merencanakan sesuai rencana
			8 Penetapan wajib pajak daerah	Jumlah dokumen penetapan pajak daerah	7.500 dok	205.381.756	7.500 dok	183.431.756	89,31	100	Perjalanan dinas yang dilakukan sesuai dengan pemberian SKP kepada wajib pajak yang telah jatuh tempo pembayaran	Pemberian Banner kepada pelaku usaha untuk mengingatkan kewajiban perpajakan
			9 Pelayanan dan konsultasi pajak daerah	Jumlah Layanan dan konsultasi pajak daerah	23.300 layanan	266.099.538	23300 Layanan	266.099.538	100,00	100		
			10 Penelitian dan verifikasi data pelaporan pajak daerah	Jumlah data pelaporan pajak daerah yang telah dilakukan penelitan dan verifikasi	165.000 dok	96.976.130	165.000 dok	96.976.130	100,00	100		

NO	URUSAN PEMERINTAHAN	OPD	URAIAN PROGRAM/KEGIATAN/SUB KEGIATAN	INDIKATOR KINERJA	TARGET		REALISASI			PERMASALAHAN	UPAYA MENGATASI PERMASALAHAN	
					KINERJA	KEUANGAN	KINERJA	KEUANGAN	KEUANGAN (%)			FISIK (%)
11			Penagihan pajak daerah	Jumlah dokumen hasil pelaksanaan penagihan pajak daerah	3 dok	1.177.094.100	3 dok	938.979.100	79,77	100	(1) Insentif non asn yang terealisasi sebesar Rp. 754.535.000 dari anggaran Rp.850.000.000 (2) perjalanan dinas dalam rangka optimalisasi pajak daerah sebesar Rp. 77.400.000 smpa perjalanan dinas dalam daerah dikarenakan perjalanan dinas yang dilakukan sesuai dengan pengajuan keberatan	Giat penagihan melalui surat tagihan dan surat teguran
12			Penyelesaian keberatan pajak	Jumlah dokumen hasil penyelesaian keberatan pajak daerah	1 dok	88.406.840	1 dok	79.106.840	89,48	100	perjalanan dinas disebabkan penebangan reklame (bando) yang tidak memperbolehkan adanya bangunan/konstruksi yang melintang dijalan sesuai dengan peraturan Kementerian PUPR dan penertiban reklame yang tidak memiliki perizinan (IMBR) yang sementara tidak dipungut pajaknya	akan menyesuaikan kembali
13			Pengendalian, pemeriksaan dan pengawasan pajak daerah	Jumlah dokumen hasil pemeriksaan serta pengendalian dan pengawasan pajak daerah	2 dok	522.918.220	2 dok	417.012.920	79,75	100	penertiban reklame mendorong vendor untuk mengurus perizinan (IMBR)	
14			Pembinaan dan pengawasan pengelolaan retribusi daerah	Jumlah laporan hail pembinaan dan pengawasan pengelolaan retribusi daerah	12 lap	199.590.820	12 lap	190.199.200	95,29	100		
Program Penunjang urusan Pemerintah Daerah Kabupaten/Kota				Indeks Reformasi Birokrasi Perangkat Daerah	B	28.659.284.219	B	21.099.944.533	73,62			
Penyediaan Jasa Penunjang urusan Pemerintah Daerah				Tertib administrasi Umum Perkantoran Daerah	100%	470.860.000	100%	374.405.831	79,52	100		
1			Penyediaan jasa surat menyurat	Jumlah laporan penyediaan jasa surat menyurat	12 Lap	29.260.000	12 Lap	28.960.000	98,97	100		
2			Penyediaan jasa komunikasi, sumber daya air dan listrik	Jumlah laporan penyediaan jasa komunikasi, sumber daya air dan listrik yang disediakan	4 Lap	441.600.000	4 Lap	345.445.831	78,23	100	Belanja listrik, air, telepon dan internet sesuai dengan pemakaian	akan menyesuaikan anggaran dengan pemakaian
Administrasi Umum Perangkat Daerah				Terwujudnya Kelancaran administrasi kantor	100%	1.596.080.366	100%	1.096.695.023	68,71	100		
1			Penyediaan komponen instalasi listrik/penerangan bangunan kantor	Jumlah paket komponen instalasi listrik/bangunan kantor yang disediakan	4 paket	32.584.770	4 paket	26.640.119	81,76	100		
2			Penyediaan peralatan dan perlengkapan kantor	Jumlah Paket peralatan dan perlengkapan kantor yang disediakan	2 Paket	1.008.861.906	2 paket	581.247.748	57,61	100		
3			Penyediaan bahan logistik kantor	Jumlah paket bahan logistik yang disediakan	12 paket	41.245.000	12 paket	39.529.000	95,84	100		
4			Penyediaan barang cetakan dan penggandaan	Jumlah paket barang cetakan dan penggandaan yang disediakan	12 paket	23.223.690	12 paket	23.101.500	99,47	100		

NO	URUSAN PEMERINTAHAN	OPD	URAIAN PROGRAM/KEGIATAN/SUB KEGIATAN	INDIKATOR KINERJA	TARGET		REALISASI				PERMASALAHAN	UPAYA MENGATASI PERMASALAHAN
					KINERJA	KEUANGAN	KINERJA	KEUANGAN	KEUANGAN (%)	FISIK (%)		
			5 Penyediaan bahan bacaan dan peraturan perundang-undangan	Jumlah dokumen bahan bacaan dan peraturan perundang-undangan yang disediakan	1 dok	7.140.000	1 dok	2.750.000	38,52	100		
			6 Fasilitasi kunjungan tamu	Jumlah Laporan fasilitasi kunjungan tamu	12 Lap	83.025.000	12 Lap	36.992.000	44,56	100		
			7 Penyelenggaraan rapat koordinasi dan konsultasi skpd	Jumlah laporan penyelenggaraan rapat koordinasi dan konsultasi SKPD	12 Lap	400.000.000	12 Lap	386.434.656	96,61	100		
			Pengadaan Barang Milik Daerah Penunjang Urusan Pemerintah Daerah	Tertib administrasi Pengadaan Barang Milik Daerah	100%	2.268.600.000	100%	2.199.620.000	96,96	100		
			1 Pengadaan kendaraan dinas operasional atau lapangan	Jumlah unit kendaraan dinas operasional atau lapangan yang disediakan	8 unit	2.268.600.000	8 unit	2.199.620.000	96,96	100		
			Pemeliharaan Barang Milik Daerah Penunjang urusan Pemerintah Daerah	Tertib administrasi Pemeliharaan Barang Milik Daerah	100%	1.363.860.036	100%	991.122.818	72,67	82,26		
			1 Penyediaan jasa pemeliharaan, biaya pemeliharaan, pajak, dan perizinan kendaraan dinas operasional lapangan	Jumlah kendaraan dinas operasional atau lapangan yang dipelihara dan dibayarkan pajaknya	31 unit	621.617.499	30 unit	472.509.878	76,01	96,77	terkendala keterlambatan proses pengadaan kendaraan dinas (mobil pelayanan) sehingga mempengaruhi pengeluaran BBM	akan mempercepat proses pengadaan
			2 Pemeliharaan peralatan dan mesin lainnya	Jumlah Peralatan dan mesin lainnya yang dipelihara	31 unit	106.090.200	31 unit	95.756.050	90,26	100		
			3 Pemeliharaan /rehabilitasi gedung kantor dan bangunan lainnya	Jumlah gedung kantor dan bangunan lainnya yang dipelihara /direhabilitasi	2 Gedung	636.152.337	1 gedung	422.856.890	66,47	50	Rehab gedung sebesar Rp. 198.720.000 tidak dilakukan dikarenakan akan dilakukan rehab secara menyeluruh di tahun 2023	rehab gedung telah dianggarkan pada Dinas PUPR
			Administrasi Kepegawaian Perangkat Daerah	Indeks Kompetensi ASN Perangkat Daerah	100%	601.100.000	100%	459.891.373	76,51	66,67		
			1 Pengadaan pakaian dinas beserta atribut kelengkapannya	Jumlah Paket Pakaian Dinas beserta atribut kelengkapan	1 Paket	124.275.000	1 Paket	123.495.700	99,37	100		
			2 Pendidikan dan pelatihan pegawai berdasarkan tugas dan fungsinya	Jumlah pegawai berdasarkan tugas dan fungsi yang mengikuti pendidikan dan pelatihan	1 Org	190.825.000	-	86.405.000	45,28	0	(1) ketidaksesuaian dengan jadwal narasumber sehingga belum maksimal (2) tidak tersedianya jadwal diklat juru sita	(1) akan menyesuaikan dengan jadwal narasumber (2) mengupayakan jadwal diklat juru sita
			3 Bimbingan teknis implementasi peraturan perundang-undangan	Jumlah orang yang mengikuti bimbingan teknis implementasi peraturan perundang-undangan	31 org	286.000.000	31 Org	249.990.673	87,41	100	Belanja kontribusi sudah tidak mencukupi sehingga sisa perjalanan dinas khusus bimtek tidak dapat dilaksanakan	akan menyesuaikan perjalanan dinas bimtek dengan kontribusi
			Perencanaan, Penganggaran dan Evaluasi Kinerja Perangkat Daerah	Nilai AKIP	81,5 Nilai	31.689.000	81,5 Nilai	31.089.000	98,11	100		
			1 Penyusunan dokumen perencanaan perangkat daerah	Jumlah Dokumen Perencanaan Perangkat Daerah	1 Dok	25.683.000	1 Dok	25.083.000	97,66	100		
			2 Evaluasi kinerja perangkat daerah	Jumlah Laporan Evaluasi Kinerja Perangkat daerah	5 Dok	6.006.000	5 Dok	6.006.000	100,00	100		
			Administrasi Keuangan Perangkat Daerah	Tertib administrasi keuangan	100%	22.327.094.817	100%	15.947.120.488	71,42	99,47		

NO	URUSAN PEMERINTAHAN	OPD	URAIAN PROGRAM/KEGIATAN/SUB KEGIATAN	INDIKATOR KINERJA	TARGET		REALISASI				PERMASALAHAN	UPAYA MENGATASI PERMASALAHAN	
					KINERJA	KEUANGAN	KINERJA	KEUANGAN	KEUANGAN (%)	FISIK (%)			
			1	Penyediaan gaji dan tunjangan asn	Jumlah Orang yang Menerima Gaji dan Tunjangan ASN	63 org	21.927.073.817	62 org	15.566.167.822	70,99	98,41	Dari anggaran insentif Rp. 16.019.000.000 yang terealisasi sebesar Rp. 10.001.178.422 dan pembayaran triwulan IV dilakukan di awal tahun berikutnya sebesar Rp. 2.723.750.000 dan adanya beberapa jenis pajak belum mencapai target yang telah ditetapkan	Melakukan giat pendataan, penagihan, pengendalian dan pengawasan
			2	Pelaksanaan penatausahaan dan pengujian/verifikasi keuangan skpd	Jumlah Dokumen Penatausahaan dan Pengujian/Verifikasi Keuangan SKPD	3 Dok	347.231.000	3 Dok	328.539.916	94,62	100		
			3	Koordinasi dan penyusunan laporan keuangan/bulanan/triwulanan/semesteran skpd	Junlah Laporan Keuangan Bulanan/Triwulanan/Semesteran SKPD dan Laporan Koordinasi Penyusunan Laporan Keuangan Bulanan/triwulan/ Semesteran	2 Lap	52.790.000	2 Lap	52.412.750	99,29	100		
JUMLAH							34.131.509.957		25.828.925.679,36	75,67%			
6	Kepegawaian serta Pendidikan dan Pelatihan	BKPSDMD	Program Penunjang Urusan Pemerintahan Daerah Kabupaten/Kota		Indeks Reformasi Birokrasi Perangkat Daerah	A (80)	9.272.733.062	(A) 93,43	8.577.279.339	92,50%	100%		
			Perencanaan, Penganggaran, dan Evaluasi Kinerja Perangkat Daerah		Peningkatan Nilai AKIP	A (83)	13.336.080	Nilai belum dirilis oleh Inspektorat	11.422.650	85,65%	100%		
			1	Penyusunan Dokumen Perencanaan Perangkat Daerah	Tersusunnya Dokumen Perencanaan Perangkat Daerah	6 Dokumen	11.461.460	6 Dokumen	10.058.450	87,76%	100%		
			2	Koordinasi dan Penyusunan Laporan Capaian Kinerja dan Ikhtisar Realisasi Kinerja SKPD	Tersedianya Laporan Capaian Kinerja dan Ikhtisar Realisasi Kinerja SKPD	3 Laporan	1.874.620	3 Laporan	1.364.200	72,77%	100%		
			Administrasi Keuangan Perangkat Daerah		Tertib administrasi keuangan	100%	5.629.873.885	100%	5.366.516.756,00	95,32%	100%		
			1	Penyediaan Gaji dan Tunjangan ASN	Tersedianya Gaji dan Tunjangan ASN	52 Orang/Bulan	5.368.910.085	50 orang/bulan	5.137.362.406	95,69%	96%		
			2	Pelaksanaan Penatausahaan dan Pengujian/Verifikasi Keuangan SKPD	Terlaksananya Penatausahaan dan Pengujian/Verifikasi Keuangan SKPD	12 Dokumen	252.542.800	12 Dokumen	223.046.500	88,32%	100%		
			3	Koordinasi dan Pelaksanaan Akuntansi SKPD	Terlaksananya Koordinasi dan Pelaksanaan Akuntansi SKPD	12 Dokumen	3.946.000	12 Dokumen	2.759.650	69,94%	100%		
			4	Koordinasi dan Penyusunan Laporan Keuangan Bulanan/Triwulanan/Semesteran SKPD	Tersedianya Laporan Keuangan Bulanan/Triwulanan/Semesteran SKPD dan Laporan Koordinasi Penyusunan Laporan Keuangan Bulanan/Triwulanan/Semesteran SKPD	12 Dokumen	4.475.000	12 dokumen	3.348.200	74,82%	100%		
			Administrasi Barang Milik Daerah pada Perangkat Daerah		Tertib administrasi Barang Milik Daerah	100%	72.000.000	100%	63.694.320	88,46%	100%		
			1	Koordinasi dan Penilaian Barang Milik Daerah SKPD	Tersedianya Laporan Hasil Penilaian Barang	12 Laporan	12.588.000	12 Laporan	4.973.320	39,51%	100%		
			2	Penatausahaan Barang Milik Daerah pada SKPD	Terlaksananya Penatausahaan Barang Milik Daerah pada SKPD	6 Laporan	59.412.000	6 Laporan	58.721.000	98,84%	100%		
			Administrasi Kepegawaian Perangkat Daerah		Indeks Kompetensi ASN Perangkat Daerah	56%	237.125.000	63%	166.378.385	70,16%	113%		
			1	Pengadaan Pakaian Dinas Beserta Atribut Kelengkapannya	Tersedianya Pakaian Dinas beserta Atribut Kelengkapan	125 Stel	97.125.000	125 stel	91.094.985	93,79%	100%		

NO	URUSAN PEMERINTAHAN	OPD	URAIAN PROGRAM/KEGIATAN/SUB KEGIATAN	INDIKATOR KINERJA	TARGET		REALISASI			PERMASALAHAN	UPAYA MENGATASI PERMASALAHAN
					KINERJA	KEUANGAN	KINERJA	KEUANGAN	KEUANGAN (%)		
			2 Pendidikan dan Pelatihan Pegawai Berdasarkan Tugas dan Fungsi	Terlaksananya Pendidikan dan Pelatihan Pegawai Berdasarkan Tugas dan Fungsi	5 Orang	60.000.000	5 orang	44.662.952	74,44%	100%	Pelaksanaan diklat kontribusi disesuaikan dengan surat yang masuk dan
			3 Bimbingan Teknis Implementasi Peraturan Perundang-Undangan	Terlaksananya Bimbingan Teknis Implementasi Peraturan Perundang-Undangan	14 Orang	80.000.000	7 orang	30.620.448	38,28%	50%	Pelaksanaan Bimtek kontribusi disesuaikan dengan surat yang masuk dan kebutuhan
			Administrasi Umum Perangkat Daerah	Terwujudnya Kelancaran administrasi kantor	90%	795.146.600	100%	646.897.758	81,36%	100%	
			1 Penyediaan Komponen Instalasi Listrik/penerangan bangunan kantor	Tersedianya Komponen Instalasi Listrik/Penerangan Bangunan Kantor	5 Paket/Jenis	15.946.000	5 Paket/Jenis	15.110.000	94,76%	100%	
			2 Penyediaan Peralatan dan Perlengkapan Kantor	Tersedianya Peralatan dan Perlengkapan Kantor	13 Paket	216.752.600	13 Paket	212.749.900	98,15%	100%	
				Tersedianya jasa kebersihan kantor	10 org/tenaga CS		10 org/tenaga CS		100%		
			3 Penyediaan Barang cetakan dan penggandaan	Tersedianya Barang Cetak dan Penggandaan	4 Paket	23.683.000	4 Paket	19.950.000	84,24%	100%	
			4 Fasilitasi Kunjungan Tamu	Terlaksananya Fasilitasi Kunjungan Tamu	30 Laporan	68.000.000	60 Laporan	59.555.000	87,58%	100%	
			5 Penyelenggaraan Rapat Koordinasi dan Konsultasi SKPD	Terlaksananya Penyelenggaraan Rapat koordinasi dan Konsultasi SKPD	65 Laporan	448.000.000	60 Laporan	318.471.358	71,09%	92%	
			6 Penatausahaan Arsip Dinamis pada SKPD	Terlaksananya Penatausahaan Arsip Dinamis pada SKPD	5000 Dokumen	22.765.000	4600 Dokumen	21.061.500	92,52%	92%	
			Pengadaan Barang Milik Daerah Penunjang Urusan Pemerintah Daerah	Tertib administrasi Pengadaan Barang Milik Daerah	100%	1.451.325.000	100%	1.448.751.700	99,82%	100%	
			1 Pengadaan Kendaraan Dinas Operasional atau Lapangan	Tersedianya Kendaraan Dinas Operasional atau Lapangan	1 Unit	250.000.000	1 Unit	250.000.000	100,00%	100%	
			2 Pengadaan Mebel	Tersedianya Mebel	8 Paket	275.915.000	8 Paket	275.508.000	99,85%	100%	
			3 Pengadaan Peralatan dan Mesin Lainnya	Tersedianya Peralatan dan Mesin Lainnya	24 Unit	484.310.000	24 Unit	483.505.000	99,83%	100%	
			4 Pengadaan Sarana dan Prasarana Gedung Kantor atau Bangunan Lainnya	Tersedianya Sarana dan Prasarana Gedung Kantor atau Bangunan Lainnya	57 Unit	441.100.000	57 Unit	439.738.700	99,69%	100%	
			Penyediaan Jasa Penunjang Urusan Pemerintahan Daerah	Tertib administrasi Umum Perkantoran	100%	467.506.497	100%	361.535.993	77,33%	100%	
			1 Penyediaan Jasa Surat Menyurat	Terlaksananya Penyediaan Jasa Surat Menyurat	6400 Laporan	148.351.600	6746 Laporan	108.322.000	73,02%	105%	
				Tersedianya Jasa Tenaga Administrasi	7 Orang		5 orang		71%		
			2 Penyediaan Jasa Komunikasi, Sumber Daya Air dan Listrik	Tersedianya Jasa Komunikasi, Sumber Daya Air dan Listrik	4 Laporan	319.154.897	4 Laporan	253.213.993	79,34%	100%	
			Pemeliharaan Barang Milik Daerah Penunjang Urusan Pemerintahan Daerah	Tertib administrasi Pemeliharaan Barang Milik Daerah	90%	606.420.000	90%	512.081.777	84,44%	100,0%	
			1 Penyediaan Jasa Pemeliharaan, Biaya Pemeliharaan dan Pajak Kendaraan Perorangan Dinas Operasional atau Kendaraan Dinas Jabatan	Tersedianya Jasa Pemeliharaan, Biaya Pemeliharaan, Pajak dan Perizinan Kendaraan Dinas Operasional atau Lapangan	1 Unit	25.000.000	1 Unit	20.362.900	81,45%	100%	
			2 Penyediaan Jasa Pemeliharaan, Biaya Pemeliharaan, Pajak, dan Perizinan Kendaraan Dinas Operasional atau Lapangan	Tersedianya Jasa Pemeliharaan, Biaya Pemeliharaan, Pajak dan Perizinan Kendaraan Dinas Operasional atau Lapangan	26 Unit	272.230.000	26 Unit	206.543.572	75,87%	100%	
			3 Pemeliharaan Peralatan dan Mesin Lainnya	Terlaksananya Pemeliharaan Peralatan dan Mesin Lainnya	73 Unit	60.220.000	73 Unit	58.353.305	96,90%	100%	
			4 Pemeliharaan/Rehabilitasi Gedung Kantor dan Bangunan Lainnya	Terlaksananya Pemeliharaan/Rehabilitasi Sarana dan Prasarana Pendukung Gedung Kantor atau Bangunan Lainnya	2 Unit	248.970.000	2 Unit	226.822.000	91,10%	100%	

NO	URUSAN PEMERINTAHAN	OPD	URAIAN PROGRAM/KEGIATAN/SUB KEGIATAN	INDIKATOR KINERJA	TARGET		REALISASI			PERMASALAHAN	UPAYA MENGATASI PERMASALAHAN	
					KINERJA	KEUANGAN	KINERJA	KEUANGAN	KEUANGAN (%)			FISIK (%)
				Tersedianya Jasa Pengaman Kantor	9 Orang		8 Orang			89%		
			Program Kepegawaian Daerah	Persentase pelayanan administrasi kepegawaian tepat waktu	93%	2.259.913.048	96%	1.444.331.384	63,91%	103%		
			Pengadaan, Pemberhentian dan Informasi Kepegawaian	Meningkatnya Layanan administrasi Kepegawaian	90%	853.609.335	90%	409.714.585	48,00%	100%		
			1 Koordinasi dan Fasilitasi Pengadaan PNS dan PPPK	Terlaksananya Koordinasi dan Fasilitasi Pengadaan PNS dan PPPK	10 Dokumen	367.801.274	10 Dokumen	55.379.662	15,06%	100%	Pelaksanaan seleksi kompetensi dengan metode CAT difasilitasi oleh BKN	diambil alih oleh BKN
			2 Koordinasi Pelaksanaan Administrasi Pemberhentian	Terlaksananya Koordinasi Pelaksanaan Administrasi Pemberhentian	250 Dokumen	32.301.321	250 Dokumen	28.097.669	86,99%	100%		
			3 Fasilitasi Lembaga Profesi ASN	Terfasilitasinya Lembaga Profesi ASN	1 Lembaga	159.956.166	1 Lembaga	91.651.060	57,30%	100%	tidak ada kegiatan Rapat Korrdinasi yang dilaksanakan Korpri di luar Daerah	akan dibentuk kepengurusan baru KORPRI
			4 Perumusan Bahan Kebijakan Pengelolaan Data dan Informasi ASN	Terlaksananya Perumusan Bahan Kebijakan Pengelolaan Data dan Informasi ASN	1 Dokumen	3.047.493	1 Dokumen	588.630	19,32%	100%	Kegiatan rapat perumusan bahan kebijakan digabungkan dengan rapat kegiatan lain	Sub Kegiatan ini tahun 2024 akan digabungkan dengan sub kegiatan lain
			5 Pengelolaan Sistem Informasi Kepegawaian	Terkelolanya Sistem Informasi Kepegawaian	2 Dokumen	197.388.794	2 Dokumen	156.984.641	79,53%	100%	Gaji programmer yang semula dianggarkan 4 juta, dibayarkan 3 juta untuk 2 orang selama 1 tahun	-
			6 Pengelolaan Data Kepegawaian	Terkelolanya Data Kepegawaian	2 Dokumen	76.194.860	2 Dokumen	68.727.080	90,20%	100%		
			7 Evaluasi Data, Informasi dan Sistem Informasi Kepegawaian	Terlaksananya Evaluasi Data, Informasi dan Sistem Informasi Kepegawaian	1 Laporan	16.919.427	1 Laporan	8.285.843	48,97%	100%	Kegiatan rapat evaluasi data, informasi dan sistem informasi dan sistem informasi kepegawaian digabungkan dengan rapat kegiatan lain	-
			Mutasi dan Promosi	Persentase ASN yang ditempatkan sesuai dengan kebutuhan	98%	818.998.710	92%	378.420.390	46,21%	94%		
				Terpenuhinya Jabatan Sesuai dengan kompetensi	98%	818.998.710	98%	540.495.411	65,99%	100%		
			1 Pengelolaan Mutasi	Terlaksananya Mutasi ASN yang Meliputi Jabatan Pimpinan Tinggi, Jabatan Administrasi, Jabatan Pelaksana dan Mutasi ASN antar Daerah	150 Dokumen	98.843.060	167 Dokumen	68.265.760	69,06%	111%	Pelaksanaan sosialisasi mutasi menggunakan aplikasi SI-ASN dilaksanakan oleh BKN secara virtual dan penyampaian berkas usul mutasi dilakukan secara paper less sehingga anggaran perjalanan dinas tidak digunakan secara penuh	Dilakukan efisiensi Anggaran biaya perjalanan dinas dalam rangka pengelolaan mutasi ASN pada Tahun 2023

NO	URUSAN PEMERINTAHAN	OPD	URAIAN PROGRAM/KEGIATAN/SUB KEGIATAN	INDIKATOR KINERJA	TARGET		REALISASI			PERMASALAHAN	UPAYA MENGATASI PERMASALAHAN		
					KINERJA	KEUANGAN	KINERJA	KEUANGAN	KEUANGAN (%)			FISIK (%)	
			2	Pengelolaan Kenaikan Pangkat	Terlaksananya Pengelolaan Kenaikan Pangkat ASN	1000 Dokumen	77.034.580	1022 Dokumer	68.529.080	88,96%	102%		
			3	Pengelolaan Promosi ASN	Terlaksananya Pengembangan Promosi ASN	3 Dokumen	643.121.070	3 Dokumen	403.700.571	62,77%	100%	Tidak terlaksananya seleksi terbuka terhadap 3 (tiga) JPT Pratama dikarenakan menunggu selesainya jobfit JPT Pratama dan seleksi terbuka akan dilaksanakan sekaligus dengan JPT Pratama yang akan memasuki pensiun TMT 1 Februari 2023 sehingga anggaran assesment pada seleksi terbuka JPT Pratama tidak	Anggaran assesment center seleksi terbuka terhadap 4 JPT Pratama yang kosong dialokasikan kembali pada anggaran Tahun 2023
			Pengembangan Kompetensi ASN		Persentase Pengembangan Kualifikasi ASN	32%	111.227.391	25%	231.132.390	207,80%	100%		
					Terlaksananya ASN yang mengikuti Pendidikan Formal	32%	111.227.391	25%	95.061.100	85,47%	100%		
			1	Peningkatan Kapasitas Kinerja ASN	Meningkatnya Kapasitas ASN	30%	-	-	-	-	-		
			2	Pengeloan Administrasi Diklat dan Sertifikasi ASN	Terkelolanya Administrasi Diklat dan Sertifikasi ASN	1 Dokumen	39.649.860	1 Dokumen	38.765.400	97,77%	100%		
			3	Pembinaan Jabatan Fungsional ASN	Terlaksananya Pembinaan Jabatan Fungsional ASN	3 Orang	61.577.805	3 Orang	47.416.450	77,00%	100%		
			4	Fasilitasi Pengembangan Karir dalam Jabatan Fungsional	Meningkatnya Karir ASN Jabatan Fungsional	357 Orang	9.999.726	252 orang	8.879.250	88,79%	71%		
			Penilaian Evaluasi Kinerja Aparatur		Persentase Kinerja ASN yang mendapatkan Nilai Baik	89%		93%			104%		
					Persentase penurunan angka pelanggaran Disiplin ASN	6,7%	476.077.612	-7,1%	399.060.288	83,82%	-106%		
					Menurunnya Angka Pelanggaran Disiplin ASN	6,70%	476.077.612	-7,1%	399.060.288	83,82%	-106%		
			1	Pelaksanaan Penilaian dan Evaluasi Kinerja Aparatur	Terlaksananya Pelaksanaan Penilaian dan Evaluasi Kinerja Aparatur	39 Dokumen	94.767.521	39 Dokumen	94.372.725	99,58%	100%		
			2	Evaluasi Hasil Penilaian dan Evaluasi Kinerja Aparatur	Terlaksananya evaluasi hasil penilaian dan evaluasi kinerja aparatur	39 Laporan	11.653.000	39 Laporan	6.403.000	54,95%	100%		

NO	URUSAN PEMERINTAHAN	OPD	URAIAN PROGRAM/KEGIATAN/SUB KEGIATAN	INDIKATOR KINERJA	TARGET		REALISASI			PERMASALAHAN	UPAYA MENGATASI PERMASALAHAN	
					KINERJA	KEUANGAN	KINERJA	KEUANGAN	KEUANGAN (%)			FISIK (%)
			3 Pengelolaan Pemberian Penghargaan Bagi Pegawai	Terlaksananya pemberian penghargaan bagi ASN	206 Orang	115.880.694	6 Orang	109.522.994	94,51%	6%	Bahwa tahun 2022 sebanyak 935 orang telah dilakukan pengusulan Satyalancana ke KEMENDAGRI RI, namun tidak dapat diterbitkan dikarenakan adanya pergantian pejabat di Sekretariat Militer Presiden sehingga terjadi penumpukan berkas dan menyebabkan beberapa	Satyalancana akan diterbitkan di Bulan Nopember 2024 sebanyak 935 orang
			4 Pembinaan Disiplin ASN	Meningkatnya disiplin ASN	460 Orang	187.114.810	620 orang	132.895.782	71,02%	135%		
			5 Pengelolaan Penyelesaian Pelanggaran Disiplin ASN	Terlaksananya pengelolaan penyelesaian pelanggaran disiplin ASN	28 Laporan	49.974.135	13 Laporan	39.178.335	78,40%	46%	Semakin menurunnya jumlah pelanggaran disiplin ASN di lingkungan Pemerintah Kota Jambi dimana dari target 28 Kasus pelanggaran disiplin, sebanyak 13 kasus yang masuk dan telah diselesaikan sampai diterbitkan penjatuhan hukuman disiplin	
			6 Pelayanan Proses Izin Perceraian Pegawai	Terlaksananya Pelayanan Proses Izin Perceraian Pegawai	12 Dokumen	2.191.640	9 Dokumen	2.191.640	100,00%	75%	Semakin meningkatnya kasus perceraian PNS di lingkungan Pemerintah Kota Jambi dengan alasan sering terjadi	Dilakukan konseling yang tidak hanya meliputi pelanggaran disiplin saja tetapi juga terkait perceraian PNS
			7 Evaluasi Disiplin ASN	Terlaksananya Evaluasi Disiplin ASN	39 Laporan	14.495.812	39 Laporan	14.495.812	100,00%	100%		
			Program Pengembangan Sumber Daya Manusia	Persentase Pengembangan kompetensi	53%	3.294.131.175	57%	2.529.157.624	76,78%	100%		
			Pengembangan Kompetensi Teknis	Meningkatnya Kompetensi Teknis ASN	36%	706.570.276	46,72%	483.865.626	68,48%	100%		
			1 Penyelenggaraan Pengembangan Kompetensi Teknis Umum, Inti, dan Pilihan Bagi Jabatan Administrasi Penyelenggara Urusan Pemerintahan Konkuren, Perangkat Daerah Penunjang, dan Urusan Pemerintahan Umum	Terlaksananya Penyelenggaraan Pengembangan Kompetensi Teknis Umum, Inti, dan Pilihan Bagi Jabatan Administrasi Penyelenggara Urusan Pemerintahan Konkuren, Perangkat Daerah Penunjang, dan Urusan Pemerintahan Umum	200 orang	660.704.537	200 Orang	469.183.826	71,01%	100%	Realisasi Anggaran Pengembangan Kompetensi Teknis tidak seluruhnya sesuai dengan DPA karena menyesuaikan dengan regulasi yang berlaku	

NO	URUSAN PEMERINTAHAN	OPD	URAIAN PROGRAM/KEGIATAN/SUB KEGIATAN	INDIKATOR KINERJA	TARGET		REALISASI				PERMASALAHAN	UPAYA MENGATASI PERMASALAHAN
					KINERJA	KEUANGAN	KINERJA	KEUANGAN	KEUANGAN (%)	FISIK (%)		
			2 Pembinaan, Pengoordinasian, Fasilitasi, Pemantauan, Evaluasi, dan Pelaporan Pengembangan Kompetensi Teknis umum, Inti, dan Pilihan Bagi Jabatan Administrasi Penyelenggara Urusan Pemerintahan Konkuren, Perangkat Daerah Penunjang, dan Urusan	Terlaksananya Pembinaan, Pengoordinasian, Fasilitasi, Pemantauan, Evaluasi dan Pelaporan Pengembangan Kompetensi Teknis Umum, Inti, dan Pilihan Bagi Jabatan Administrasi Penyelenggara Urusan Pemerintahan Konkuren, Perangkat Daerah Penunjang dan Urusan Pemerintahan Umum	200 Dokumen	45.865.739	200 Dokumen	14.681.800	32,01%	100%	Kegiatan Pembinaan kompetensi teknis tetap dilakukan dengan meminimalkan perjalanan Dinas dalam Daerah sesuai dengan kebutuhan	
			Sertifikasi, Kelembagaan, Pengembangan Kompetensi Manajerial dan Fungsional	Meningkatnya Kompetensi Manajerial ASN	67%	2.587.560.899	66,99%	2.045.291.998	79,04%	99,99%	Realisasi Anggaran Pengembangan Kompetensi Teknis tidak seluruhnya sesuai dengan DPA karena menyesuaikan dengan regulasi yang berlaku	
			1 Penyelenggaraan Pengembangan Kompetensi Bagi Pimpinan Daerah, Jabatan Pimpinan Tinggi, Jabatan Fungsional, Kepemimpinan, dan Prajabatan	Terselenggaranya Pengembangan Kompetensi bagi Jabatan Pimpinan Tinggi, Jabatan Fungsional, Kepemimpinan, dan Prajabatan	4 Laporan	2.551.877.832	4 Laporan	2.030.790.698	79,58%	100%	Realisasi Anggaran Pengembangan Kompetensi Teknis tidak seluruhnya sesuai dengan DPA karena menyesuaikan dengan regulasi yang berlaku	
			2 Pembinaan, Pengoordinasian, Fasilitasi, Pemantauan, Evaluasi, dan Pelaporan Pelaksanaan Sertifikasi, Pengelolaan Kelembagaan dan Tenaga Pengembang Kompetensi, Pengelolaan Sumber Belajar, dan Kerjasama, serta Pengembangan Kompetensi Pimpinan Daerah, Jabatan Pimpinan Tinggi, Kepemimpinan, dan Prajabatan	Terlaksananya Pembinaan, Pengoordinasian, Fasilitasi, Pemantauan, Evaluasi dan Pelaporan Pelaksanaan Sertifikasi, Pengelolaan kelembagaan dan Tenaga Pengembangan Kompetensi, Pengelolaan Sumber Belajar, dan Kerja Sama, serta Pengembangan Kompetensi Pimpinan Daerah, Kepemimpinan dan Prajabatan	71 Dokumen	35.683.067	71 Dokumen	14.501.300	40,64%	100%	Kegiatan Pembinaan kompetensi teknis tetap dilakukan dengan meminimalkan perjalanan Dinas dalam Daerah sesuai dengan kebutuhan	
JUMLAH						14.826.777.285		12.550.768.347	84,65%			

4. Tabel Capaian Urusan Pendukung Tahun 2022

NO	URUSAN PEMERINTAHAN	OPD	URAIAN PROGRAM/KEGIATAN/SUB KEGIATAN	INDIKATOR KINERJA	TARGET		REALISASI				PERMASALAHAN	UPAYA MENGATASI PERMASALAHAN		
					KINERJA	KEUANGAN	KINERJA	KEUANGAN	KEUANGAN (%)	FISIK (%)				
1	2	3	4	5	6	7	8	9	10	11	12	13		
1	Pendukung	Sekretariat Daerah	Program Penunjang Urusan Pemerintahan Daerah Kabupaten/Kota	Indeks Reformasi Birokrasi Perangkat Daerah	100%	39.816.816.728	83,11%	37.233.135.520	93,51	83,11				
			Perencanaan, Penganggaran, dan Evaluasi Kinerja Perangkat Daerah	Peningkatan Nilai AKIP	100%	175.200.000	86,02%	155.721.876	88,88	100,00				
			1	Penyusunan Dokumen Perencanaan Perangkat Daerah	Jumlah Dokumen Renstra dan Renja Perangkat Daerah	3 Dokumen	70.100.000	87,87%	69.252.844	98,79	100,00	Efisiensi Anggaran		
			2	Koordinasi dan Penyusunan Dokumen RKA-SKPD	Jumlah Dokumen Perencanaan	1 Dokumen	7.500.000	71,47%	6.882.700	91,77	100,00	Efisiensi Anggaran		
			3	Koordinasi dan Penyusunan Dokumen Perubahan RKA-SKPD	Jumlah Dokumen Perencanaan	1 Dokumen	7.500.000	62,47%	6.964.000	92,85	100,00	Efisiensi Anggaran		
			4	Koordinasi dan Penyusunan DPA-SKPD	Jumlah Dokumen Perencanaan	1 Dokumen	7.500.000	59,65%	6.464.000	86,19	100,00	Efisiensi Anggaran		
			5	Koordinasi dan Penyusunan Perubahan DPA-SKPD	Jumlah Dokumen Perencanaan	1 Dokumen	7.500.000	60,46%	7.016.600	93,55	100,00	Efisiensi Anggaran		
			6	Koordinasi dan Penyusunan Laporan Capaian Kinerja dan Ikhtisar Realisasi Kinerja SKPD	Jumlah Dokumen Laporan Akuntabilitas Kinerja	2 Dokumen	75.100.000	93,33%	59.141.732	78,75	100,00			
			Administrasi Keuangan Perangkat Daerah			Tertib Administrasi Keuangan	100%	17.164.913.960	79,59%	15.794.134.976	92,01	100,00		
			1	Penyediaan Gaji dan Tunjangan ASN	Jumlah Pembayaran Gaji dan Tunjangan ASN	138 Orang/bulan	15.515.995.760	119 Orang/bulan	14.329.968.807	92,36	100,00	Adanya PNS yang mutasi keluar.		
			2	Pelaksanaan Penatausahaan dan Pengujian/Verifikasi Keuangan SKPD	Jumlah Dokumen Verifikasi Jumlah Jasa Tenaga Administrasi Keuangan, Aset Dan Pengadaan Barang/Jasa	250 Dokumen	1.448.868.200	351 Dokumen	1.284.918.730	88,68	100,00	Adanya penyesuaian PAGU HONOR yang dibayarkan.		
			3	Koordinasi dan Penyusunan Laporan Keuangan Bulanan/Triwulanan/Semesteran SKPD	Jumlah Dokumen Laporan Keuangan	4 Laporan	200.050.000	4 Laporan	179.247.439	89,60	100,00	Efisiensi Anggaran		
			Administrasi Barang Milik Daerah pada Perangkat Daerah			Tertib Administrasi Barang Milik Daerah	100%	170.100.000	87,11%	140.886.750	82,83	100,00		
			1	Penatausahaan Barang Milik Daerah pada SKPD	Jumlah Laporan Penatausahaan Barang Milik Daerah	1 Laporan	170.100.000	1 Laporan	140.886.750	82,83	100,00	Efisiensi Anggaran		
			Administrasi Kepegawaian Perangkat Daerah			Indeks Profesionalitas ASN Perangkat Daerah	100%	398.514.000	100,00%	391.484.665	98,24	100,00		
			1	Pengadaan Pakaian Dinas Beserta Atribut Kelengkapannya	Jumlah Pengadaan Pakaian Khusus Hari-Hari Tertentu	261 Paket	195.750.000	261 Paket	195.554.250	99,90	100,00	Tidak Adanya permasalahan	sudah sesuai dengan rencana Kegiatan yang dilaksanakan	
			2	Bimbingan Teknis Implementasi Peraturan Perundang-Undangan	Jumlah Bimbingan Teknis Implementasi Peraturan Perundang-Undangan	22 Orang	202.764.000	23 Orang	195.930.415	96,63	100,00	Masih adanya ASN yang belum mengikuti kegiatan bimtek	Penambahan Anggaran	
			Administrasi Umum Perangkat Daerah			Tertib Pengelolaan Administrasi Umum	100%	4.365.819.550	81,93%	3.831.104.259	87,75	100,00		
			1	Penyediaan Komponen Instalasi Listrik/Penerangan Bangunan Kantor	Jumlah Paket Komponen Instalasi Listrik/Penerangan Bangunan Kantor yang Disediakan	27 Paket	140.000.000	27 Paket	139.997.622	100,00	100,00	Tidak Adanya permasalahan	sudah sesuai dengan rencana Kegiatan yang dilaksanakan	
			2	Penyediaan Peralatan dan Perlengkapan Kantor	Jumlah Paket Peralatan dan Perlengkapan Kantor yang Disediakan	72 Paket	136.281.050	72 Paket	130.853.270	96,02	100,00	Efisiensi Anggaran	sudah sesuai dengan rencana Kegiatan yang dilaksanakan	

1	2	3	4	5	6	7	8	9	10	11	12	13	
			3	Penyediaan Peralatan Rumah Tangga	Jumlah Paket Peralatan Rumah Tangga yang Disediakan	32 Paket	1.486.396.865	32 Paket	1.475.360.174	99,26	100,00	Efisiensi Anggaran	sudah sesuai dengan rencana Kegiatan yang dilaksanakan
			4	Penyediaan Barang Cetak dan Penggandaan	Jumlah Paket Barang Cetak dan Penggandaan yang Disediakan	9 Paket	90.004.000	9 Paket	84.900.500	94,33	100,00	Efisiensi Anggaran	sudah sesuai dengan rencana Kegiatan yang dilaksanakan
			5	Fasilitas Kunjungan Tamu	Jumlah Laporan Fasilitas Kunjungan Tamu	3 Laporan	1.995.088.135	3 Laporan	1.487.658.171	74,57	100,00	Efisiensi Anggaran dari Acara Open House Walikota yang harus membatasi tamu dikarenakan	sudah sesuai dengan rencana Kegiatan yang dilaksanakan
			6	Penyelenggaraan Rapat Koordinasi dan Konsultasi SKPD	Jumlah Laporan Penyelenggaraan Rapat Koordinasi dan Konsultasi SKPD	22 Laporan	518.049.500	22 Laporan	512.334.522	98,90	100,00	Efisiensi Anggaran	sudah sesuai dengan rencana Kegiatan yang dilaksanakan
			Pengadaan Barang Milik Daerah Penunjang Urusan Pemerintah Daerah		Tertib Pengelolaan Administrasi Umum	100%	893.000.000	98,12%	882.400.000	98,81	100,00		
			1	Pengadaan Kendaraan Dinas Operasional atau Lapangan	Jumlah Unit Kendaraan Dinas Operasional atau Lapangan yang Disediakan	1 Unit	893.000.000	1 Unit	882.400.000	98,81	100,00	Tidak Adanya permasalahan	sudah sesuai dengan rencana Kegiatan yang dilaksanakan
			Penyediaan Jasa Penunjang Urusan Pemerintahan Daerah		Tertib Pengelolaan Administrasi Umum	100%	5.181.098.367	95,53%	4.938.382.437	95,32	100,00		
			1	Penyediaan Jasa Surat Menyurat	Jumlah Laporan Penyediaan Jasa Surat Menyurat	12000 Laporan	380.566.400	9793 Laporan	347.870.000	91,41	100,00	Adanya Tenaga Adminitras yang sudah berhenti	sudah sesuai dengan rencana Kegiatan yang dilaksanakan
			2	Penyediaan Jasa Komunikasi, Sumber Daya Air dan Listrik	Jumlah Laporan Penyediaan Jasa Komunikasi, Sumber Daya Air dan Listrik yang Disediakan	70 Laporan	2.145.000.000	70 Laporan	2.026.438.212	94,47	100,00	Efisiensi Anggaran	sudah sesuai dengan rencana Kegiatan yang dilaksanakan
			3	Penyediaan Jasa Peralatan dan Perlengkapan Kantor	Jumlah Laporan Penyediaan Jasa Peralatan dan Perlengkapan Kantor yang Disediakan	1 Laporan	2.655.531.967	1 Laporan	2.564.074.225	96,56	100,00	Efisiensi Anggaran	sudah sesuai dengan rencana Kegiatan yang dilaksanakan
			Pemeliharaan Barang Milik Daerah Penunjang Urusan Pemerintahan Daerah		Tertib Pengelolaan Administrasi Umum	100%	3.543.667.110	90,34%	3.305.826.875	93,29	100,00		
			1	Penyediaan Jasa Pemeliharaan, Biaya Pemeliharaan dan Pajak Kendaraan Perorangan Dinas atau Kendaraan Dinas Jabatan	Jumlah Kendaraan Perorangan Dinas atau Kendaraan Dinas Jabatan yang Dipelihara dan dibayarkan Pajaknya	2 Unit	240.401.600	2 Unit	198.145.085	82,42	100,00	Efisiensi Anggaran	sudah sesuai dengan rencana Kegiatan yang dilaksanakan
			2	Penyediaan Jasa Pemeliharaan, Biaya Pemeliharaan, Pajak, dan Perizinan Kendaraan Dinas Operasional atau Lapangan	Jumlah Kendaraan Dinas Operasional atau Lapangan yang Dipelihara dan dibayarkan Pajak dan Perizinannya	120 Unit	2.163.197.750	120 Unit	2.039.410.507	94,28	100,00	Efisiensi Anggaran	sudah sesuai dengan rencana Kegiatan yang dilaksanakan
			3	Pemeliharaan Peralatan dan Mesin Lainnya	Jumlah Peralatan dan Mesin Lainnya yang Dipelihara	125 Unit	171.700.000	125 Unit	117.466.133	68,41	100,00	Efisiensi Anggaran	sudah sesuai dengan rencana Kegiatan yang dilaksanakan
			4	Pemeliharaan/Rehabilitasi Sarana dan Prasarana Gedung Kantor atau Bangunan Lainnya	Jumlah Sarana dan Prasarana Gedung Kantor atau Bangunan Lainnya yang Dipelihara/Direhabilitasi	5 Unit	968.367.760	5 Unit	950.805.150	98,19	100,00	Efisiensi Anggaran	sudah sesuai dengan rencana Kegiatan yang dilaksanakan
			Administrasi Keuangan dan Operasional Kepala Daerah dan Wakil Kepala Daerah		Tertib Administrasi Keuangan dan Operasional Kepala Daerah dan Wakil Kepala Daerah	12 Bulan	856.050.000	99,37%	850.109.122	99,31	100,00		
			1	Penyediaan Gaji dan Tunjangan Kepala Daerah dan Wakil Kepala Daerah	Jumlah Orang yang Menerima Gaji dan Tunjangan Kepala Daerah dan Wakil Kepala Daerah	2 Orang/Bulan	173.250.000	2 Orang/Bulan	167.309.122	96,57	100,00	estimasi adanya kenaikan gaji dan tunjangan	

1	2	3	4	5	6	7	8	9	10	11	12	13
			2 Penyediaan Pakaian Dinas dan Atribut Kelengkapan Kepala Daerah dan Wakil Kepala Daerah	Jumlah Pengadaan Pakaian Dinas Peserta Perengkapannya	16 Stel	82.800.000	16 Stel	82.800.000	100,00	100,00	-	
			3 Penyediaan Dana Penunjang Operasional Kepala Daerah dan Wakil Kepala Daerah	Jumlah Orang yang Menerima Dana Penunjang Operasional Kepala Daerah dan Wakil Kepala Daerah	2 Orang/Bulan	600.000.000	2 Orang/Bulan	600.000.000	100,00	100,00	-	
			Fasilitasi Kerumahtanggaan Sekretariat Daerah	Tertib Pengelolaan Administrasi Umum	100%	1.328.000.000	99,63%	1.310.872.884	98,71	100,00		
			1 Penyediaan Kebutuhan Rumah Tangga Sekretariat Daerah	Jumlah Kebutuhan Rumah Tangga Kepala Daerah dan Wakil Kepala Daerah	2 Orang	1.328.000.000	2 Orang	1.310.872.884	98,71	100,00	Telah dilaksanakan sesuai kebutuhan	sudah sesuai dengan rencana Kegiatan yang dilaksanakan
			Kegiatan Penataan Organisasi	Persentase Penataan Organisasi	100%	1.005.146.750	98,03%	974.811.867	96,98	100,00		
			1 Pengelolaan Kelembagaan dan Analisis Jabatan	Jumlah Dokumen Pengelolaan Kelembagaan dan Analisis Jabatan	2 Dokumen	145.128.800	2 Dokumen	144.364.630	99,47	100,00	Efisiensi Anggaran	sudah sesuai dengan rencana
			2 Fasilitasi Pelayanan Publik dan Tata Laksana	Jumlah Laporan Hasil Fasilitasi Pelayanan Publik dan Tata Laksana	2 Laporan	736.924.700	2 Laporan	716.827.287	97,27	100,00	Sebagian Perangkat Daerah belum menerapkan Forum Konsultasi Publik (FKP) dan belum memenuhi indikator standar pelayanan publik sesuai Peraturan Perundang-undangan	Melaksanakan coaching clinic pemenuhan pelayanan publik dan sosialisasi standar pelayanan publik
			3 Peningkatan Kinerja dan Reformasi Birokrasi	Jumlah Dokumen Peningkatan Kinerja dan Reformasi Birokrasi	2 Dokumen	123.093.250	2 Dokumen	113.619.950	92,30	100,00	Laporan kinerja belum sepenuhnya mengeksplorasi dan menganalisis secara mendalam faktor pendukung dan penghambat pencapaian kinerja serta strategi yang dibutuhkan dalam upaya	Membentuk SK Tim penyusun LKJ Kota Jambi dengan komposisi tim diisi oleh anggota tim yang mampu menganalisa dan mengeksplorasi faktor pendukung dan penghambat pencapaian kinerja seluruh Perangkat Daerah
			Pelaksanaan Protokol dan Komunikasi Pimpinan	Persentase Pelayanan Fasilitasi Kelembagaan, Dokumentasi dan Komunikasi Pimpinan	100%	4.735.306.991	60,29%	4.657.399.809	98,35	100,00		
			1 Fasilitasi Kelembagaan	Jumlah Laporan Hasil Fasilitasi Kelembagaan	1000 Laporan	576.707.800	1000 Laporan	569.260.800	98,71	100,00	Efisiensi Anggaran	Sudah Sesuai dengan Target Kegiatan
			2 Fasilitasi Komunikasi Pimpinan	Jumlah Laporan Hasil Fasilitasi Komunikasi Pimpinan	1000 Laporan	3.888.754.021	1000 Laporan	3.871.416.939	99,55	100,00	Efisiensi Anggaran	Sudah Sesuai dengan Target Kegiatan
			3 Pendokumentasian Tugas Pimpinan	Jumlah Laporan Pendokumentasian Tugas Pimpinan	1000 Laporan	269.845.170	1000 Laporan	216.722.070	80,31	100,00	Adanya walpri dan Tenaga Administrasi yang Mengundurkan diri	Sudah Sesuai dengan rencana Kegiatan yang dilaksanakan
			Program Pemerintahan dan Kesejahteraan Rakyat	Persentase Fasilitasi dan Koordinasi Program Pemerintahan dan Kesejahteraan Rakyat yang ditindaklanjuti	100%	26.511.730.716	96,07%	25.809.319.312	97,35	100,00		

1	2	3	4	5	6	7	8	9	10	11	12	13
			Administrasi Tata Pemerintahan	Persentase Pelaksanaan Kebijakan Administrasi Pemerintahan, Kewilayahan dan Otonomi Daerah yang ditindaklanjuti	100%	11.425.195.696	98,39%	11.141.870.642	97,52	100,00		
		1	Penataan Administrasi Pemerintahan	Jumlah Dokumen Hasil Penataan Administrasi Pemerintahan	2 Dokumen	1.360.708.764	2 Dokumen	1.140.002.240	83,78	100,00	Permintaan belanja hibah kendaraan berbeda dari perencanaan sehingga harus dialihkan	Menyesuaikan Permintaan dengan Perencanaan Hibah
		2	Pengelolaan Administrasi Kewilayahan	Jumlah Dokumen Hasil Pengelolaan Administrasi Kewilayahan	15 Dokumen	8.840.508.071	15 Dokumen	8.789.907.540	99,43	100,00	Harga tanah dibeli tidak bisa diprediksi dengan akurat	Melaksanakan survey harga tanah yang lebih matang.
		3	Fasilitasi Pelaksanaan Otonomi Daerah	Jumlah Dokumen Hasil Fasilitasi Pelaksanaan Otonomi Daerah	3 Dokumen	1.223.978.861	3 Dokumen	1.211.960.862	99,02	100,00	Efisiensi Anggaran	Sudah Sesuai dengan Rencana
			Pelaksanaan Kebijakan Kesejahteraan Rakyat	Fasilitasi, Koordinasi dan Pembinaan Bina Mental Spiritual, Kesejahteraan Sosial dan Kesejahteraan Masyarakat	100%	12.710.838.680	94,88%	12.410.965.445	97,64	100,00		
		1	Fasilitasi Pengelolaan Bina Mental Spiritual	Jumlah Dokumen Hasil Fasilitasi Pengelolaan Bina Mental Spiritual (Dokumen)	1 Dokumen	12.210.638.680	1 Dokumen	11.915.155.942	97,58	100,00	1. Belanja Iuran Jaminan Kecelakaan Kerja bagi petugas Syara; 2. Belanja Hibah yang melengkapi persyaratan pencairan; 3. Silva dari Belanja Kegiatan; 4. Perjalanan Dalam Daerah (Hibah)	1. Percepatan informasi Kepada penerima Hibah untuk melengkapi berkasnya;
		2	Pelaksanaan Kebijakan, Evaluasi, dan Capaian Kinerja terkait Kesejahteraan Sosial	Jumlah Dokumen Hasil Kebijakan, Evaluasi, dan Capaian Kinerja Terkait Kesejahteraan Sosial yang Meliputi Urusan Sosial, Transmigrasi, Kesehatan, Pemberdayaan Perempuan dan Perlindungan Anak, Administrasi Kependudukan Dan Pencatatan Sipil, Pemberdayaan Masyarakat dan Desa, Pengendalian Penduduk dan KB	1 Dokumen	250.100.000	1 Dokumen	246.062.503	98,39	100,00	Gaji TKK Cuti Melahirkan	
		3	Pelaksanaan Kebijakan, Evaluasi, dan Capaian Kinerja terkait Kesejahteraan Masyarakat	Jumlah Dokumen Hasil Kebijakan, Evaluasi, dan Capaian Kinerja Terkait Kesejahteraan Masyarakat yang Meliputi Urusan Kepemudaan dan Olahraga, Pariwisata, Pendidikan, Kebudayaan, Perpustakaan, Kearsipan, Trantibum Linmas	1 Dokumen	250.100.000	1 Dokumen	249.747.000	99,86	100,00	Silva ATK dan Perjalanan Dinas	
			Fasilitasi dan Koordinasi Hukum	Persentase Rancangan Produk Hukum dan Perkara yang diselesaikan	80%	1.383.693.260	95,22%	1.351.608.417	97,68	100,00		
		1	Fasilitasi Penyusunan Produk Hukum Daerah	Jumlah Produk Hukum Daerah yang Disusun (Dokumen)	325 Dokumen	269.913.500	491 Dokumen	260.080.589	96,36	100,00	Sisa Belanja ATK dan Makanan Minuman Rapat Kegiatan Penyusunan tanggapan atas Pandangan Umum Fraksi DPRD Terhadap Rancangan	Kegiatan Penyusunan tanggapan tergantung jadwal dari DPRD

1	2	3	4	5	6	7	8	9	10	11	12	13	
			2	Fasilitasi Bantuan Hukum	Jumlah Kasus yang Mendapatkan Fasilitas Bantuan Hukum (Kasus)	12 Kasus	744.298.260	6 Kasus masih proses pengadilan	735.599.375	98,83	100,00	Sisa Belanja Makanan dan Minuman Rapat Fasilitas Bantuan Hukum, Realisasi Sesuai Rapat yang dilakukan	Memaksimalkan Penggunaan Anggaran sesuai Sasaran Kerja yang ingin dicapai setiap Tahunnya
			3	Pendokumentasian Produk Hukum dan Pengelolaan Informasi Hukum	Jumlah Produk Hukum dan Pengelolaan Informasi Hukum yang Didokumentasi (Dokumen)	325 Dokumen	369.481.500	491 Dokumen	355.928.453	96,33	100,00	SISA BAHAN CETAK (PENCETAKAN SESUAI PRODUK HUKUM YANG ADA)	Sesuai Dengan Jumlah Produk Hukum Yang Dicitak
			Fasilitasi Kerjasama Daerah		Terlaksananya Fasilitas Kerjasama Daerah	100%	992.003.080	77,55%	904.874.808	91,22	100,00		
			1	Fasilitasi Kerja Sama Dalam Negeri	Jumlah Dokumen Hasil Fasilitas Kerja Sama Dalam Negeri	30 Dokumen	432.213.380	30 Dokumen	407.552.701	94,29	100,00	Efisiensi Anggaran	Sudah Sesuai dengan Target
			2	Fasilitasi Kerja Sama Luar Negeri	Jumlah Dokumen Hasil Fasilitas Kerja Sama Luar Negeri	8 Dokumen	348.968.200	8 Dokumen	294.011.073	84,25	100,00	Efisiensi Anggaran	Mendapatkan Diskon lyuran UCLG sebesar 50%
			3	Evaluasi Pelaksanaan Kerja Sama	Jumlah Laporan Hasil Evaluasi Pelaksanaan Kerja Sama	1 Laporan	210.821.500	1 Laporan	203.311.034	96,44	100,00	Efisiensi Anggaran	Sudah Sesuai dengan Target Kegiatan
			Program Perekonomian dan Pembangunan		Persentase Kebijakan Perekonomian dan SDA yang diimplementasikan	100%	1.941.259.344	92,36%	1.890.588.335	97,39	100,00		
			Pelaksanaan Kebijakan Perekonomian		Persentase Rakor, Fasilitas, Monitoring, Evaluasi Kebijakan Perekonomian yang ditindaklanjuti	100%	581.664.575	83,45%	556.682.181	95,71	100,00		
			1	Koordinasi, Sinkronisasi, Monitoring dan Evaluasi Kebijakan Pengelolaan BUMD dan BLUD	Jumlah Dokumen Hasil Koordinasi, Sinkronisasi, Monitoring dan Evaluasi Kebijakan Pengelolaan BUMD dan BLUD	4 Dokumen	185.228.887	4 Dokumen	183.753.215	99,20	100,00	Efisiensi Anggaran	
			2	Pengendalian dan Distribusi Perekonomian	Jumlah Laporan Hasil Pengendalian dan Distribusi Perekonomian	4 Laporan	208.095.075	4 Laporan	196.979.353	94,66	100,00	Honorarium TPID dan Tim Jargas an. Asisten II tidak direalisasikan karena Sekda merangkap sebagai plt dan memilih salah satunya saja. - Bantuan transportasi untuk sidak sembako tidak direalisasikan karena sudah di fasilitasi Bagian Umum Setda Kota Jambi. - sisa lebih belanja	

1	2	3	4	5	6	7	8	9	10	11	12	13	
			3	Perencanaan dan Pengawasan Ekonomi Mikro kecil	Jumlah Dokumen Hasil Perencanaan dan Pengawasan Ekonomi Mikro Kecil	4 Dokumen	188.340.613	4 Dokumen	175.949.613	93,42	100,00	- Dana untuk narasumber tidak direalisasi karena Narasumber rakor TPAKD dari OJK tidak mau diberikan honor - Belanja jasa kerja tidak direalisasikan karena tdk-nya diberhentikan (6 bulan) - Efisiensi Anggaran	- Rekrut Tkk Pengganti sudah dilaksanakan pada akhir tahun 2022.
			Pelaksanaan Administrasi Pembangunan		Persentase Tertib Administrasi Pembangunan dan Pelaporan	100%	80.372.100	97,66%	80.162.100	99,74	97,66		
			1	Pengelolaan Evaluasi dan Pelaporan Pelaksanaan Pembangunan	Jumlah Laporan Hasil Pengelolaan Evaluasi dan Pelaporan Pelaksanaan Pembangunan (Laporan)	39 Laporan	80.372.100	39 Laporan	80.162.100	99,74	100,00	Efisiensi Anggaran	Sudah sesuai dengan Target Anggaran
			Pengelolaan Pengadaan Barang dan Jasa		Persentase Kinerja Pengadaan Barang/Jasa	100%	1.132.717.900	95,96%	1.109.959.690	97,99	95,96		
			1	Pengelolaan Pengadaan Barang dan Jasa	Jumlah Dokumen Hasil Pengelolaan Pengadaan Barang dan Jasa (Dokumen)	300 Dokumen	461.128.750	300 Dokumen	445.677.685	96,65	100,00	Efisiensi Anggaran	Sudah sesuai dengan Target Anggaran
			2	Pengelolaan Layanan Pengadaan secara Elektronik	Jumlah Dokumen Hasil Layanan Pengadaan Secara Elektronik (Dokumen)	17 Dokumen	358.348.650	17 Dokumen	352.475.505	98,36	100,00	Efisiensi Anggaran	Sudah sesuai dengan Target Anggaran
			3	Pembinaan dan Advokasi Pengadaan Barang dan Jasa	Jumlah Orang yang Mengikuti Pembinaan dan Advokasi Pengadaan Barang dan Jasa (Orang)	576 Orang	313.240.500	200 Orang	311.806.500	99,54	100,00	Efisiensi Anggaran	Sudah sesuai dengan Target Anggaran
			Pemantauan Kebijakan Sumber Daya Alam		Persentase Rakor, Fasilitasi, Monitoring, Sosialisasi dan Evaluasi Kebijakan terkait SDA yang ditindaklanjuti	100%	146.504.769	41,96%	143.784.364	98,14	41,96		
			1	Koordinasi, Sinkronisasi, dan Evaluasi Kebijakan Pertambangan dan Lingkungan Hidup	Jumlah Dokumen Hasil Koordinasi, Sinkronisasi, dan Evaluasi Kebijakan Urusan Pertambangan dan Sumber Daya Mineral, Lingkungan Hidup, Kominfo, Perhubungan, Statistik, Persandian	4 Dokumen	146.504.769	4 Dokumen	143.784.364	98,14	100,00	Efisiensi Anggaran	
JUMLAH							68.269.806.788		64.933.043.167	95,11			
2	Pendukung	Sekretariat DPRD Kota Jambi		Program Penunjang Urusan Pemerintah Daerah dan Kabupaten/Kota	Indeks Reformasi Birokrasi Perangkat Daerah	63	43.453.209.450		40.711.600.524			Penerbitan Ranperda telah terealisasi sebanyak 5 Ranperda dari target sebanyak 6 Ranperda, hal ini disebabkan OPD pengusung Ranperda tidak bisa menyelesaikan draft Ranperda sampai batas waktu yang ditentukan	Meningkatkan intensitas koordinasi dan konsultasi dengan OPD Pengusung Ranperda sehingga draft Ranperda dapat diselesaikan tepat waktu

1	2	3	4	5	6	7	8	9	10	11	12	13
			Perencanaan, Penganggaran, dan Evaluasi Kinerja Perangkat Daerah	Nilai AKIP	73	76.759.091		16.318.950	21,26			
		1	Penyusunan Dokumen Perencanaan Perangkat Daerah	Jumlah Dokumen Perencanaan Perangkat Daerah	7 dokumen	72.709.091	7 dokumen	14.583.700	20,06	100	Kegiatan yang dilakukan Komisi seperti Rapat Dengar Pendapat, Turun Lapangan, dan Rapat Internal serta kegiatan Alat Kelengkapan Dewan lainnya	Meningkatkan koordinasi dengan Pimpinan Alat Kelengkapan Dewan supaya pelaksanaan kegiatan dapat terlaksana sesuai yang ditargetkan
		2	Koordinasi dan Penyusunan Laporan Capaian Kinerja dan Ikhtisar Realisasi Kinerja SKPD	Jumlah Laporan Capaian Kinerja dan Ikhtisar Realisasi Kinerja SKPD	1 dokumen	4.050.000	1 dokumen	1.735.250	42,85	100		
			Administrasi Keuangan Perangkat Daerah	Tertib Administrasi Keuangan	100%	5.169.973.168		4.042.986.754	78,20			
		1	Penyediaan Gaji dan Tunjangan ASN	Jumlah Pembayaran Gaji dan Tunjangan ASN	29 Dokumen	4.819.066.168	29 Dokumen	3.721.598.054	77,23	100	Selain kekurangan jumlah ASN juga kualitas SDM di Sekretariat DPRD dipandang masih kurang, khususnya SDM yang menguasai peraturan bidang hukum, bidang keuangan serta pengadaan barang/jasa	Selain mengajukan permintaan tambahan tenaga ASN, Sekretariat DPRD Kota Jambi juga meningkatkan kemampuan dan ketrampilan Aparatur dengan mengikut sertakan kursus-kursus (legal drafting Peraturan Perundang-Undangan, PP, Permendagri, Permenpan dan Perda tentang pengelolaan keuangan daerah maupun pengadaan barang/jasa).
		2	Pelaksanaan Penatausahaan dan Pengujian/Verifikasi Keuangan SKPD	Jumlah Dokumen Pelaksanaan Penatausahaan dan Pengujian/Verifikasi Keuangan SKPD Jumlah Jasa Tenaga Administrasi Keuangan dan-Pengadaan Barang/Jasa	44 Dokumen 52 Orang	328.512.000	44 Dokumen 52 Orang	309.070.000	94,08	100		
		3	Koordinasi dan Pelaksanaan Akuntansi SKPD	Jumlah Dokumen Koordinasi dan Pelaksanaan Akuntansi SKPD	54 Dokumen	12.225.000	54 Dokumen	5.370.600	43,93	100		
		4	Koordinasi dan Penyusunan Laporan Keuangan Bulanan/Triwulanan/Semesteran SKPD	Jumlah Laporan Keuangan Bulanan/Triwulanan/Semesteran SKPD	15 Dokumen	10.170.000	15 Dokumen	6.948.100	68,32	100		
			Administrasi Barang Milik Daerah pada Perangkat Daerah	Tertib Administrasi Barang Milik Daerah	100%	71.322.200	100%	63.450.000				
		1	Penyusunan Perencanaan Kebutuhan Barang Milik Daerah SKPD	Jumlah Dokumen Kebutuhan Barang Milik Daerah	5 Dokumen	253.000	5 Dokumen	-	0,00	100		
		2	Pembinaan, Pengawasan, dan Pengendalian Barang Milik Daerah pada SKPD	Jumlah Laporan hasil Pembinaan, Pengawasan, dan Pengendalian Barang Milik Daerah pada SKPD	1 Dokumen	253.000	1 Dokumen	-	0,00	100		
		3	Rekonsiliasi dan Penyusunan Laporan Barang Milik Daerah pada SKPD	Jumlah Laporan Rekonsiliasi dan Penyusunan Laporan Barang Milik Daerah pada SKPD	1 Dokumen	8.029.500	1 Dokumen	7.650.000	95,27	100		
		4	Penatausahaan Barang Milik Daerah pada SKPD	Jumlah Laporan Penatausahaan Barang Milik Daerah pada SKPD	1 Dokumen	62.280.700	1 Dokumen	55.800.000	89,59	100		
		5	Pemanfaatan Barang Milik Daerah SKPD	Jumlah Dokumen hasil Pemanfaatan Barang Milik Daerah SKPD	1 Dokumen	506.000	1 Dokumen	-	0,00	100		
			Administrasi Kepegawaian Perangkat Daerah	Tertib Administrasi Kepegawaian Perangkat Daerah	100%	345.472.500	100%	306.601.235				
		1	Pengadaan Pakaian Dinas Beserta Atribut Kelengkapannya	Jumlah Pakaian Dinas	179 Stel	169.457.500	179 Stel	157.474.035	92,93	100		
		2	Bimbingan Teknis Implementasi Peraturan Perundang-Undangan	Jumlah Orang Yang mengikuti Bimbingan Teknis Implementasi Peraturan Perundang-Undangan	33 Orang	176.015.000	33 Orang	149.127.200	84,72	100		
			Administrasi Umum Perangkat Daerah	Tertib Pengelolaan Administrasi Umum		7.687.421.584		7.344.915.478				
		1	Penyediaan Komponen Instalasi Listrik/Penerangan Bangunan Kantor	Jumlah Komponen Instalasi Listrik	900 Buah	122.433.418	900 Buah	117.260.400	95,77	100		

1	2	3	4	5	6	7	8	9	10	11	12	13
			2	Penyediaan Peralatan dan Perlengkapan Kantor	Jumlah Pengadaan Peralatan dan Perlengkapan Kantor	44 Unit	862.727.476	44 Unit	788.735.980	91,42	100	
			3	Penyediaan Bahan Logistik Kantor	Jumlah Penyediaan Bahan Logistik Kantor	136 Buah	970.111.980	136 Buah	798.988.105	82,36	100	
			4	Penyediaan Barang Cetak dan Penggandaan	Jumlah Belanja Cetak dan Penggandaan	12 item	570.531.210	12 item	538.870.046	94,45	100	
			5	Penyediaan Bahan Bacaan dan Peraturan Perundang-undangan	Jumlah Penyediaan Bahan Bacaan dan Peraturan Perundang-Undangan	2959 eks	111.245.000	2940 eks	96.605.418	86,84	100	
			6	Fasilitas Kunjungan Tamu	Jumlah Kunjungan Tamu	500 Kali	58.170.000	543 Kali	16.725.742	28,75	100	
			7	Penyelenggaraan Rapat Koordinasi dan Konsultasi SKPD	Jumlah Perjalanan Dinas Biasa dan Perjalanan Dinas Dalam Daerah	45 Kali	4.992.202.500	45 Kali	4.987.729.787	99,91	100	
			Pengadaan Barang Milik Daerah Penunjang Urusan Pemerintah Daerah		Tertib Administrasi Pengadaan Barang Milik Daerah	100%	254.773.000	100%	252.735.900			
			1	Pengadaan Sarana dan Prasarana Gedung Kantor atau Bangunan Lainnya	Pengadaan Papan Struktur	9 Unit	254.773.000	4 Unit	252.735.900	99,20	100	
			Penyediaan Jasa Penunjang Urusan Pemerintahan Daerah		Tertib Administrasi Umum Perkantoran	80%	1.819.540.200	80%	1.639.587.946			
			1	Penyediaan Jasa Surat Menyurat	Jumlah Tenaga Petugas Administrasi	23 Orang	428.255.400	23 Orang	379.190.850	88,54	100	
			2	Penyediaan Jasa Komunikasi, Sumber Daya Air dan Listrik	Jumlah Rekening	18 Rekening	824.000.000	18 Rekening	726.560.366	88,17	100	
			3	Penyediaan Jasa Peralatan dan Perlengkapan Kantor	Sewa Papan Ucapan	166 Unit	139.680.000	166 Unit	131.311.900	94,01	100	
			4	Penyediaan Jasa Pelayanan Umum Kantor	Jumlah Tenaga Petugas Kebersihan	26 Orang	427.604.800	26 Orang	402.524.830	94,13	100	
			Pemeliharaan Barang Milik Daerah Penunjang Urusan Pemerintahan Daerah		Tertib Administrasi Pemeliharaan Barang Milik Daerah	80%	3.414.020.828	80%	2.957.729.389			
			1	Penyediaan Jasa Pemeliharaan, Biaya Pemeliharaan dan Pajak Kendaraan Perorangan atau Kendaraan Dinas Jabatan	Jumlah Kendaraan Dinas Jabatan	21 Unit	720.043.200	21 Unit	601.768.301	83,57	100	
			2	Penyediaan Jasa Pemeliharaan, Biaya Pemeliharaan, Pajak, dan Perizinan Kendaraan Dinas Operasional atau Lapangan	Jumlah Kendaraan Dinas Operasional	26 Unit	781.513.200	26 Unit	535.580.952	68,53	100	
			3	Pemeliharaan Mebel	Pemeliharaan Inventaris Kantor	788 Unit	33.040.000	0 Unit	-	0,00	100	
			4	Pemeliharaan Peralatan dan Mesin Lainnya	Jumlah Pemeliharaan Peralatan dan Mesin	181 Unit	272.718.582	181 Unit	240.846.080	88,31	100	
			5	Pemeliharaan/Rehabilitasi Gedung Kantor dan Bangunan Lainnya	Pemeliharaan Gedung Kantor	1200 m2/tahun	1.448.857.000	1187 m2/tahun	1.426.305.016	98,44	100	
			6	Pemeliharaan/Rehabilitasi Sarana dan Prasarana	Pemeliharaan Sarana dan Prasarana Gedung	7 Item	157.848.846	7 Item	153.229.040	97,07	100	
			Layanan Keuangan dan Kesejahteraan DPRD		Persentase Layanan Administrasi Keuangan dan Kesejahteraan DPRD	100%	23.082.214.179	100%	22.726.446.452			
			1	Penyelenggaraan Administrasi Keuangan DPRD	Jumlah Penyelenggaraan Administrasi Keuangan DPRD	45 Orang	22.304.254.906	45 Orang	22.069.903.702	98,95	100,00	
			2	Penyediaan Pakaian Dinas dan Atribut DPRD	Jumlah Pakaian Dinas DPRD	329 Stel	711.999.273	315 Stel	654.872.250	91,98	100,00	
			3	Pelaksanaan Medical Check Up DPRD	Jumlah Medical Check Up DPRD	45 Orang	65.960.000	3 Orang	1.670.500	2,53	100,00	
			Layanan Administrasi DPRD		Persentase Layanan Administrasi DPRD	75%	1.531.712.700	75%	1.360.828.420			
			1	Penyelenggaraan Administrasi Keanggotaan DPRD	Jumlah Tenaga Petugas Administrasi	18 Orang	333.226.400	18 Orang	314.171.750	94,28	100,00	
			2	Fasilitas Fraksi DPRD	Jumlah Rapat-Rapat Fraksi	32 Kali	333.791.300	39 Kali	306.837.220	91,92	100,00	
			3	Fasilitas Rapat Koordinasi dan Konsultasi DPRD	Jumlah Rapat-Rapat Paripurna dan Rapat Koordinasi/Konsultasi DPRD	15 Kali	864.695.000	15 Kali	739.819.450	85,56	100,00	
			Program Pelaksanaan Tugas dan Fungsi DPRD		Cakupan dukungan pelaksanaan tugas dan fungsi DPRD	85%	37.349.313.539	85%	28.398.122.002			
			Pembentukan Peraturan Daerah dan Peraturan DPRD		Persentase Realisasi Program Pembentukan Peraturan Daerah dan Peraturan DPRD	75%	3.776.475.000	75%	2.259.061.219			
			1	Penyusunan dan Pembahasan Program Pembentukan Peraturan Daerah	Jumlah Fasilitas Penyusunan dan Pembahasan Program Pembentukan Perda dan Non Ranperda	25 Kali	1.401.730.000	20 Kali	931.019.452	66,42	100	

1	2	3	4	5	6	7	8	9	10	11	12	13
			2 Pembahasan Rancangan Peraturan Daerah	Jumlah Fasilitas Pembahasan Rancangan Peraturan Daerah	6 Ranperda	2.274.745.000	6 Ranperda	1.328.041.767	58,38	100		
			3 Fasilitas Penyusunan Penjelasan/Keterangan dan/atau Naskah Akademik	Jumlah Naskah Akademik	2 Dokumen	100.000.000	0 Dokumen	-	0,00	0		
			Pembahasan Kebijakan Anggaran	Persentase Fasilitas Pembahasan Kebijakan Anggaran	85%	2.467.877.004	85%	2.192.959.110				
			1 Pembahasan KUA dan PPAS	Jumlah Fasilitas Pembahasan	12 Kali	505.796.009	12 Kali	480.079.359	94,92	100		
			2 Pembahasan Perubahan KUA dan Perubahan PPAS	Jumlah Fasilitas Pembahasan	12 Kali	492.867.782	12 Kali	427.963.082	86,83	100		
			3 Pembahasan APBD	Jumlah Fasilitas Pembahasan	14 Kali	630.432.500	14 Kali	482.866.106	76,59	100		
			4 Pembahasan APBD Perubahan	Jumlah Fasilitas Pembahasan	18 Kali	377.590.450	18 Kali	346.606.300	91,79	100		
			5 Pembahasan Pertanggungjawaban APBD	Jumlah Fasilitas Pembahasan	19 Kali	461.190.263	19 Kali	455.444.263	98,75	100		
			Pengawasan Penyelenggaraan Pemerintahan	Persentase Fasilitas Pengawasan Penyelenggaraan Pemerintahan Oleh DPRD	85%	14.169.045.353	85%	11.446.442.792				
			1 Pengawasan Urusan Pemerintahan bidang Pemerintahan dan Hukum	Jumlah Fasilitas Pengawasan	55 Kali	2.704.805.200	57 Kali	2.096.280.002	77,50	100		
			2 Pengawasan Urusan Pemerintahan Bidang Infrastruktur	Jumlah Fasilitas Pengawasan	55 Kali	3.415.425.200	60 Kali	2.822.335.726	82,63	100		
			3 Pengawasan Urusan Pemerintahan Bidang Kesejahteraan Rakyat	Jumlah Fasilitas Pengawasan	55 Kali	3.435.510.200	74 Kali	2.721.073.703	79,20	100		
			4 Pengawasan Urusan Pemerintahan Bidang Perekonomian	Jumlah Fasilitas Pengawasan	55 Kali	3.428.775.200	58 Kali	2.622.229.055	76,48	100		
			5 Pengawasan Tindak Lanjut Hasil Pemeriksaan Laporan Keuangan oleh Badan Pemeriksa	Jumlah Fasilitas Pengawasan	15 Kali	639.012.070	17 Kali	639.009.070	100,00	100		
			6 Pembahasan Laporan Keterangan Pertanggungjawaban Kepala Daerah	Jumlah Fasilitas Pengawasan	29 Kali	545.517.483	45 Kali	545.515.236	100,00	100		
			Peningkatan Kapasitas DPRD	Persentase Fasilitas Peningkatan Kapasitas DPRD	85%	4.788.390.500	85%	3.007.623.197				
			1 Pendalaman Tugas DPRD	Jumlah Bimbingan Teknis DPRD	5 Kali	2.495.736.000	4 Kali	781.905.697	31,33	100		
			2 Publikasi dan Dokumentasi Dewan	Jumlah Liputan Mass Media	1853 Kali	1.613.620.000	1812 Kali	1.579.970.000	97,91	100		
			3 Penyediaan Tenaga Ahli Fraksi	Jumlah Tenaga Ahli Fraksi	8 Orang	247.878.400	8 Orang	246.878.400	99,60	100		
			4 Penyelenggaraan Hubungan Masyarakat	Bahan Informasi Kegiatan DPRD	1 Dokumen	420.072.800	1 Dokumen	395.368.350	94,12	100		
			5 Penyusunan Program Kerja DPRD	Jumlah Fasilitas Penyusunan Program Kerja	3 Kali	11.083.300	3 Kali	3.500.750	31,59	100		
			Penyerapan dan Penghimpunan Aspirasi Masyarakat	Persentase Fasilitas Penyerapan dan Penghimpunan Aspirasi Masyarakat	50%	1.897.862.232	50%	1.580.728.245				
			1 Kunjungan Kerja dalam Daerah	Laporan Hasil Kunjungan Lapangan	34 Laporan	212.625.000	34 Laporan	127.219.000	59,83	100		
			2 Penyusunan Pokok-Pokok Pikiran DPRD	Laporan Pokok-Pokok Pikiran DPRD	5 Dokumen	7.253.532	0 Dokumen	-	0,00	0		
			3 Pelaksanaan Reses	Laporan Hasil Reses	45 Laporan	1.677.983.700	45 Laporan	1.453.509.245	86,62	100		
			Pelaksanaan dan Pengawasan Kode Etik DPRD	Persentase Fasilitas Pelaksanaan dan Pengawasan Kode Etik DPRD	85%	594.293.200	85%	435.276.999				
			1 Penyusunan Kode Etik DPRD	Jumlah Fasilitas Penyusunan Kode Etik DPRD	5 Kali	155.530.000	5 Kali	136.512.495	87,77	100		
			2 Pengawasan Kode Etik DPRD	Jumlah Fasilitas Penyusunan Kode Etik DPRD	5 Kali	438.763.200	5 Kali	298.764.504	68,09	100		
			Fasilitasi Tugas DPRD	Persentase Fasilitas Tugas DPRD	85%	9.655.370.250	85%	7.476.030.440		100		
			1 Koordinasi dan Konsultasi Pelaksanaan Tugas DPRD	Jumlah Fasilitas Koordinasi dan Konsultasi	21 Kali	7.046.213.800	21 Kali	5.675.542.367	80,55	100		
			2 Penyusunan Laporan Kinerja DPRD	Laporan Kinerja DPRD	1 Dokumen	81.467.000	1 Dokumen	75.427.100	92,59	100		
			3 Fasilitasi Pelaksanaan Tugas Badan Musyawarah	Jumlah Fasilitas Pelaksanaan Tugas	25 Kali	1.683.524.000	25 Kali	1.549.881.742	92,06	100		
			4 Fasilitasi Tugas Pimpinan DPRD	Jumlah Fasilitas Tugas Pimpinan DPRD	9 Kali	844.165.450	9 Kali	175.179.231	20,75	100		
			JUMLAH			80.802.522.989		69.109.722.526	85,53	92,05		

5. Tabel Capaian Urusan Kewilayahan Tahun 2022

NO	URUSAN PEMERINTAHAN	OPD	URAIAN PROGRAM/KEGIATAN/SUB KEGIATAN	INDIKATOR KINERJA	TARGET		REALISASI				PERMASALAHAN	UPAYA MENGATASI PERMASALAHAN
					KINERJA	KEUANGAN	KINERJA	KEUANGAN	KEUANGAN (%)	FISIK (%)		
1	2	3	4	5	6	7	8	9	10	11	12	13
1	Kewilayahan	Kecamatan Kotabaru	Program Penunjang Urusan Pemerintahan Daerah Kabupaten/Kota	Indeks Reformasi Birokrasi Perangkat Daerah	100	6.939.737.978	100	6.745.551.095	97,20	100,00		
			Perencanaan, Penganggaran dan Evaluasi Kinerja Perangkat Daerah	Jumlah Program dan Kegiatan Perangkat Daerah dalam Dokumen Perencanaan	2 Dokumen	15.725.700	2 Dokumen	15.725.700	100,00	100,00		
			1 Penyusunan Dokumen Perencanaan Perangkat Daerah	Jumlah Dokumen Perencanaan Perangkat Daerah	9 Dokumen	12.910.100	9 Dokumen	12.910.100	100,00	100,00		
			2 Koordinasi dan Penyusunan Laporan Capaian Kinerja dan Ikhtisar Realisasi Kinerja SKPD	Jumlah Laporan Capaian Kinerja dan Ikhtisar Realisasi Kinerja SKPD dan Laporan Hasil Koordinasi Penyusunan Laporan Capaian Kinerja dan Ikhtisar Realisasi Kinerja SKPD	9 Laporan	2.815.600	9 Laporan	2.815.600	100,00	100,00		
			Administrasi Keuangan Perangkat Daerah	Meningkatnya Pengelolaan Administrasi Keuangan	100%	5.248.855.581	100%	5.110.052.070	97,36	100,00		
			1 Penyediaan Gaji dan Tunjangan ASN	Jumlah Orang yang Menerima Gaji dan Tunjangan ASN	52 Orang/bulan	4.947.244.231	52 Orang/bulan	4.809.640.720	97,22	100,00		
			2 Pelaksanaan Penatausahaan dan Pengujian/Verifikasi Keuangan SKPD	Jumlah Dokumen Penatausahaan dan Pengujian/Verifikasi Keuangan SKPD	6 Dokumen	294.109.600	6 Dokumen	292.909.600	99,59	100,00		
			3 Koordinasi dan Penyusunan laporan Keuangan Bulanan/Triwulan/Semesteran SKPD	Jumlah Laporan Keuangan Bulanan/Triwulan/ Semesteran SKPD dan Laporan Koordinasi Penyusunan Laporan Keuangan Bulanan/Triwulan/Semesteran SKPD	1 Laporan	7.501.750	1 Laporan	7.501.750	100,00	100,00		
			Administrasi Barang Milik Daerah pada Perangkat Daerah	Meningkatnya Pengelolaan Administrasi Barang Milik Daerah	100%	57.324.800	100%	57.324.800	100,00	100,00		
			1 Penatausahaan Barang Milik Daerah Pada SKPD	Jumlah Laporan Penatausahaan Barang Milik Daerah pada SKPD	4 Laporan	57.324.800	4 Laporan	57.324.800	100,00	100,00		
			Administrasi Kepegawaian Perangkat Daerah	Meningkatnya Profesionalitas ASN Perangkat Daerah	100%	142.359.600	100%	139.479.600	97,98	100,00		
			1 Pengadaan Pakaian Dinas Beserta Atribut Kelengkapannya	Jumlah Paket Pakaian Dinas beserta Atribut Kelengkapan	80 Paket	60.000.000	80 Paket	58.520.000	97,53	100,00		
			2 Koordinasi dan Pelaksanaan Sistem Informasi Kepegawaian	Jumlah Dokumen Hasil Koordinasi dan Pelaksanaan Sistem Informasi Kepegawaian	2 Dokumen	22.268.900	2 Dokumen	22.268.900	100,00	100,00		
			3 Monitoring, evaluasi, dan penilaian kinerja pegawai	Jumlah Dokumen Monitoring, Evaluasi, dan Penilaian Kinerja Pegawai	2 Dokumen	40.090.700	2 Dokumen	40.090.700	100,00	100,00		
			4 Bimbingan teknis implementasi peraturan perundang-undangan	Jumlah Orang yang Mengikuti Bimbingan Teknis Implementasi Peraturan Perundang - undangan	4 Orang	20.000.000	4 Orang	18.600.000	93,00	100,00		
			Administrasi Umum Perangkat Daerah	Meningkatnya Pengelolaan Administrasi Umum	100%	325.273.769	100%	323.748.784	99,53	100,00		
			1 Penyediaan Komponen Instalasi Listrik/Penerangan Bangunan Kantor	Jumlah Paket Komponen Instalasi Listrik/Penerangan Bangunan Kantor yang Disediakan	43 Paket	13.469.363	43 Paket	13.469.363	100,00	100,00		
			2 Penyediaan Peralatan dan Perlengkapan Kantor	Jumlah Paket Peralatan dan Perlengkapan Kantor yg disediakan	3 Paket	66.436.045	3 Paket	65.099.000	97,99	100,00		
			3 Penyediaan Bahan Logistik Kantor	Jumlah Paket Bahan Logistik Kantor yang Disediakan	25 Paket	26.725.961	25 Paket	26.725.961	100,00	100,00		
			4 Penyediaan Bahan Cetak dan Penggandaan	Jumlah Paket Barang Cetak dan Penggandaan yang Disediakan	3 Paket	23.812.800	3 Paket	23.812.800	100,00	100,00		
			5 Fasilitasi Kunjungan Tamu	Jumlah Laporan Fasilitasi Kunjungan Tamu	6 Laporan	31.500.000	6 Laporan	31.342.500	99,50	100,00		
			6 Penyelenggaraan Rapat Koordinasi dan Konsultasi SKPD	Jumlah Laporan Penyelenggaraan Rapat Koordinasi dan Konsultasi SKPD	12 Laporan	158.660.000	12 Laporan	158.629.560	99,98	100,00		
			7 Penatausahaan Arsip Dinamis pada SKPD	Jumlah Dokumen Penatausahaan Arsip Dinamis pada SKPD	4 Dokumen	4.669.600	4 Dokumen	4.669.600	100,00	100,00		
			Pengadaan Barang Milik Daerah Penunjang Urusan Pemerintah Daerah	Meningkatnya Pengelolaan Administrasi Umum	100%	547.810.520	100%	544.918.920	99,47	100,00		
			1 Pengadaan Kendaraan Dinas Operasional atau Lapangan	Jumlah Unit Kendaraan Dinas atau Lapangan yang disediakan	8 unit	436.000.000	8 unit	433.160.000	99,35	100,00		
			2 Pengadaan Mebel	Jumlah Paket Mebel yang disediakan	21 Unit	111.810.520	21 Unit	111.758.920	99,95	100,00		
			Penyediaan Jasa Penunjang Urusan Pemerintahan Daerah	Meningkatnya Pengelolaan Administrasi Umum	100%	216.289.773	100%	199.015.171	92,01	100,00		
			1 Penyediaan Jasa Komunikasi, Sumber Daya Air dan Listrik	Jumlah Komponen Instalasi Listrik / Penerangan Bangunan Kantor	1 Tahun	176.289.773	1 Tahun	159.015.171	90,20	100,00		
			2 Penyediaan Jasa Pelayanan Umum Kantor	Jumlah Sewa Gedung Kantor	2 Kantor	40.000.000	2 Kantor	40.000.000	100,00	100,00		

1	2	3	4	5	6	7	8	9	10	11	12	13
			Pemeliharaan Barang Milik Daerah Penunjang Urusan Pemerintahan Daerah	Meningkatnya Pengelolaan Administrasi Umum	100%	386.098.235	100%	355.286.050	92,02	100,00		
		1	Penyediaan Jasa Pemeliharaan, Biaya Pemeliharaan, pajak dan Perizinan Kendaraan Dinas Operasional atau Lapangan	Jumlah Kendaraan Dinas Operasional atau Lapangan yang Dipelihara dan dibayarkan Pajak dan Perizinannya	40 Unit	157.583.435	40 Unit	128.901.250	81,80	100,00		
		2	Pemeliharaan Peralatan dan Mesin Lainnya	Jumlah Peralatan dan Mesin Lainnya yang dipelihara	82 Unit	52.550.000	82 Unit	50.420.000	95,95	100,00		
		3	Pemeliharaan/Rehabilitasi Gedung Kantor dan Bangunan Lainnya	Jumlah Gedung Kantor dan Bangunan Lainnya yang Dipelihara/Direhabilitasi	1 Unit	175.964.800	1 Unit	175.964.800	100,00	100,00		
			Program Penyelenggaraan Pemerintahan dan Pelayanan Publik	Indeks Kepuasan Masyarakat Terhadap Pelayanan Adm. Kecamatan	100%	333.717.315	91,02 %	328.292.830	98,37	100,00		
			Koordinasi Penyelenggaraan Kegiatan Pemerintahan di Tingkat Kecamatan	Meningkatnya Koordinasi yang Dilaksanakan Oleh Kecamatan	100%	190.105.995	100%	184.681.510	97,15	100,00		
		1	Koordinasi/Sinergi Perencanaan dan Pelaksanaan Kegiatan Pemerintahan dengan Perangkat Daerah dan Instansi Vertikal Terkait	Jumlah Laporan Koordinasi/Sinergi Perencanaan dan Pelaksanaan Kegiatan Pemerintahan dengan Perangkat Daerah dan Instansi Vertikal Terkait	2 Laporan	22.288.900	2 Laporan	22.288.900	100,00	100,00		
		2	Peningkatan Efektivitas Kegiatan Pemerintahan di Tingkat Kecamatan	Jumlah Dokumen Peningkatan Efektifitas Kegiatan Pemerintahan di Tingkat Kecamatan	2 Dokumen	167.817.095	2 Dokumen	162.392.610	96,77	100,00		
			Penyelenggaraan Urusan Pemerintahan yang tidak Dilaksanakan oleh Unit Kerja Perangkat Daerah yang Ada Di Kecamatan	Persentase Koordinasi Pelayanan Umum	100%	5.882.660	100%	5.882.660	100,00	100,00		
		1	Fasilitasi Percepatan Pencapaian Standar Pelayanan Minimal di Wilayah Kecamatan	Jumlah Laporan Fasilitasi Percepatan Pencapaian Standar Pelayanan Minimal di Wilayah Kecamatan	9 Laporan	5.882.660	9 Laporan	5.882.660	100,00	100,00		
			Pelaksanaan Urusan Pemerintahan yang	Persentase Pelayanan yang Diakomodir	100%	137.728.660	100%	137.728.660	100,00	100,00		
		1	Pelaksanaan Urusan Pemerintahan yang terkait dengan Pelayanan Perizinan Non Usaha	Jumlah Dokumen Non Perizinan Usaha yang Dilaksanakan	7 Dokumen	111.258.080	7 Dokumen	111.258.080	100,00	100,00		
		2	Pelaksanaan Urusan Pemerintahan yang terkait dengan Non Perizinan	Jumlah Laporan Pelaksanaan Non Perizinan pada Urusan Pemerintahan	7 Laporan	26.470.580	7 Laporan	26.470.580	100,00	100,00		
			Program Koordinasi Ketentraman dan Ketertiban Umum	Persentase Peningkatan Lingkungan yang Aman dan Kondusif	100%	463.900.450	100%	426.578.950	91,95	100,00		
			Koordinasi Upaya Penyelenggaraan Ketentraman dan Ketertiban Umum	Meningkatnya Pembinaan Sistem Keamanan Lingkungan	100%	432.374.910	100%	397.153.410	91,85	100,00		
		1	Sinergitas dengan Kepolisian Negara Republik Indonesia, Tentara Nasional Indonesia dan Instansi Vertikal di Wilayah Kecamatan	Jumlah Laporan Hasil Sinergitas dengan Kepolisian Negara Republik Indonesia, Tentara Nasional Indonesia dan Instansi Vertikal di Wilayah Kecamatan	4 Laporan	84.374.910	2 Laporan	49.393.410	58,54	100,00		
		2	Harmonisasi Hubungan Dengan Tokoh Agama dan Tokoh Masyarakat	Jumlah Pembinaan dan Koordinasi dengan tokoh agama dengan tokoh masyarakat	22 Keg/bulan	348.000.000	22 Keg/bulan	347.760.000	99,93	100,00		
			Koordinasi Penerapan dan Penegakan Peraturan Daerah dan Peraturan Kepala Daerah	Fasilitasi Penanganan Perda dan Perkada	100%	31.525.540	100%	29.425.540	93,34	100,00		
		1	Koordinasi/Sinergi dengan Perangkat Daerah yang Tugas dan Fungsinya di Bidang Penegakan Peraturan Perundang-Undangan dan/atau Kepolisian Negara Republik Indonesia	Jumlah Laporan Hasil Koordinasi/Sinergi dengan Perangkat Daerah yang Tugas dan Fungsinya di Bidang Penegakan Peraturan Perundang-Undangan dan/atau Kepolisian Negara Republik Indonesia	2 Laporan	31.525.540	2 Laporan	29.425.540	93,34	100,00		
			Program Penyelenggaraan Urusan Pemerintahan Umum	Terwujudnya Fasilitasi Penyelenggaraan Urusan Pemerintahan Umum	100%	526.264.450	100%	511.272.300	97,15	100,00		
			Penyelenggaraan Urusan Pemerintahan Umum Sesuai Penugasan Kepala Daerah	Persentase Penyelenggaraan Urusan Pemerintahan Umum di Kecamatan	100%	526.264.450	100%	511.272.300	97,15	100,00		
		1	Pelaksanaan Semua Urusan Pemerintahan yang bukan merupakan Kewenangan Daerah dan tidak Dilaksanakan Instansi Vertikal	Jumlah Dokumen Semua Urusan Pemerintahan yang Bukan Merupakan Kewenangan Daerah dan Tidak Dilaksanakan oleh Instansi Vertikal	8 Dokumen	526.264.450	8 Dokumen	511.272.300	97,15	100,00		
			Program Pemberdayaan Masyarakat Desa dan Kelurahan	Jumlah Lembaga masyarakat yg dibina di Kelurahan	6 Lembaga	4.216.007.137	6 Lembaga	4.136.900.736	98,12	100,00		

1	2	3	4	5	6	7	8	9	10	11	12	13
			Pemberdayaan Kelurahan	Meningkatnya Kelembagaan Masyarakat yang ikut serta dalam Pembangunan	100%	4.216.007.137	100%	4.136.900.736	98,12	100,00		
			1 Peningkatan Partisipasi Masyarakat dalam Forum Musyawarah Perencanaan Pembangunan di Kelurahan	Jumlah Musrembangkel dan muskel	1 Kegiatan	28.279.792	1 Kegiatan	24.339.523	86,07	100,00		
			2 Pembangunan Sarana dan Prasarana	Jumlah Sarana dan Prasarana yang terbangun	10 Unit	973.176.965	10 Unit	915.715.266	94,10	100,00		
			3 Pemberdayaan Masyarakat di Kelurahan	Jumlah Lembaga masyarakat yg dibina di Kelurahan	10 Lembaga	3.214.550.380	10 Lembaga	3.196.845.947	99,45	100,00		
JUMLAH						12.479.627.330		12.148.595.911	97,35			
2	Kewilayahan	Kecamatan Telanaipura	Program Penunjang Urusan Pemerintahan Daerah Kabupaten/Kota	Indeks Reformasi Birokrasi Perangkat Daerah	100	7.277.776.772	100	7.099.606.229	97,55	100,00		
			Perencanaan, Penganggaran dan Evaluasi Kinerja Perangkat Daerah	Peningkatan Nilai SAKIP	BB	35.255.125	BB	34.904.885	99,01	100,00		
			1 Penyusunan Dokumen Perencanaan Perangkat Daerah	Jumlah Dokumen Perencanaan Perangkat Daerah	25 Dokumen	7.842.300	25 Dokumen	7.822.060	99,74	100,00		
			2 Koordinasi Penyusunan Dokumen RKA-SKPD	Jumlah Dokumen RKA-SKPD dan Laporan Hasil Koordinasi Penyusunan Dokumen RKA-SKPD	25 Dokumen	5.276.425	25 Dokumen	5.216.425	98,86	100,00		
			3 Koordinasi Penyusunan Dokumen Perubahan RKA-SKPD	Jumlah Dokumen Perubahan RKA-SKPD dan Laporan Hasil Koordinasi Penyusunan Dokumen Perubahan RKA-SKPD	25 Dokumen	5.273.400	25 Dokumen	5.198.400	98,58	100,00		
			4 Koordinasi Penyusunan Dokumen DPA-SKPD	Jumlah Dokumen DPA-SKPD dan Laporan Hasil Koordinasi Penyusunan Dokumen DPA-SKPD	25 Dokumen	5.219.500	25 Dokumen	5.129.500	98,28	100,00		
			5 Koordinasi Penyusunan Dokumen Perubahan DPA-SKPD	Jumlah Dokumen Perubahan DPA-SKPD dan Laporan Hasil Koordinasi Penyusunan Dokumen Perubahan DPA-SKPD	25 Dokumen	5.757.400	25 Dokumen	5.682.400	98,70	100,00		
			6 Koordinasi dan Penyusunan Laporan Capaian Kinerja dan Ikhtisar Realisasi Kinerja SKPD	Jumlah Laporan Capaian Kinerja dan Ikhtisar Realisasi Kinerja SKPD dan Laporan Hasil Koordinasi Penyusunan Laporan Capaian Kinerja dan Ikhtisar Realisasi Kinerja SKPD	20 Laporan	5.886.100	20 Laporan	5.856.100	99,49	100,00		
			Administrasi Keuangan Perangkat Daerah	Tertib Administrasi Keuangan	100%	6.073.608.969	100%	5.917.928.240	97,44	100,00		
			1 Penyediaan Gaji dan Tunjangan ASN	Jumlah Orang yang Menerima Gaji dan Tunjangan ASN	51 Orang/bulan	5.523.122.860	51 Orang/bulan	5.367.452.131	97,18	100,00		
			2 Penyediaan Administrasi Pelaksanaan Tugas ASN	Jumlah Dokumen Hasil Penyediaan Administrasi Pelaksanaan Tugas ASN	3 Dokumen	43.904.000	3 Dokumen	43.894.000	99,98	100,00		
			3 Pelaksanaan Penatausahaan dan Pengujian/Verifikasi Keuangan	Jumlah Dokumen Penatausahaan dan Pengujian/Verifikasi Keuangan SKPD	5 Dokumen	495.859.200	5 Dokumen	495.859.200	100,00	100,00		
			4 Koordinasi & Penyusunan Laporan Keuangan Akhir Tahun SKPD	Jumlah Laporan Keuangan Akhir Tahun SKPD dan Laporan Hasil Koordinasi Penyusunan Laporan Keuangan Akhir Tahun SKPD	4 Dokumen	5.263.635	4 Dokumen	5.263.635	100,00	100,00		
			5 Koordinasi & Penyusunan Laporan Keuangan Bulanan/Triwulanan/Semesteran SKPD	Jumlah Laporan Keuangan Bulanan/Triwulanan/ Semesteran SKPD dan Laporan Koordinasi Penyusunan Laporan Keuangan Bulanan/Triwulanan/Semesteran SKPD	4 Dokumen	5.459.274	4 Dokumen	5.459.274	100,00	100,00		
			Administrasi Barang Milik Daerah pada Perangkat Daerah	Meningkatnya Pengelolaan Administrasi Barang Milik Daerah	100%	24.000.000	100%	24.000.000	100,00	100,00		
			1 Pemanfaatan Barang Milik Daerah SKPD	Jumlah Dokumen Hasil Pemanfaatan Barang Milik Daerah SKPD	2 Dokumen	24.000.000	2 Dokumen	24.000.000	100,00	100,00		
			Administrasi Kepegawaian Perangkat Daerah	Meningkatnya Profesionalitas ASN Perangkat Daerah	100%	66.525.000	100%	66.175.000	99,47	100,00		
			1 Pengadaan Pakaian Dinas Beserta Atribut Kelengkapannya	Jumlah Paket Pakaian Dinas beserta Atribut Kelengkapan	75 Paket	63.525.000	75 Paket	63.525.000	100,00	100,00		
			2 Bimbingan Teknis Implementasi Peraturan Perundang-Undangan	Jumlah Orang yang Mengikuti Bimbingan Teknis Implementasi Peraturan Perundang-Undangan	1 Orang	3.000.000	1 Orang	2.650.000	88,33	100,00		
			Administrasi Umum Perangkat Daerah	Meningkatnya Pengelolaan Administrasi Umum	100%	235.076.547	100%	234.943.466	99,94	100,00		
			1 Penyediaan Komponen Instalasi Listrik/Penerangan Bangunan Kantor	Jumlah Paket Komponen Instalasi Listrik/Penerangan Bangunan Kantor yang Disediakan	4 Paket	3.522.200	4 Paket	3.522.200	100,00	100,00		
			2 Penyediaan Peralatan dan Perlengkapan Kantor	Jumlah Paket Peralatan dan Perlengkapan Kantor yang Disediakan	9 Paket	5.744.640	9 Paket	5.744.640	100,00	100,00		
			3 Penyediaan Bahan Logistik Kantor	Jumlah Paket Bahan Logistik Kantor yang Disediakan	12 Paket	80.367.702	12 Paket	80.296.295	99,91	100,00		

1	2	3	4	5	6	7	8	9	10	11	12	13
			Penyediaan Bahan Cetak dan Penggandaan	Jumlah Paket Barang Cetak dan Penggandaan yang Disediakan	4 Paket	10.442.005	4 Paket	10.413.385	99,73	100,00		
			Penyelenggaraan Rapat Koordinasi dan Konsultasi SKPD	Jumlah Laporan Penyelenggaraan Rapat Koordinasi dan Konsultasi SKPD	5 Laporan	135.000.000	5 Laporan	134.966.946	99,98	100,00		
			Pengadaan Barang Milik Daerah Penunjang Urusan Pemerintah Daerah	Tertib Administrasi Barang Milik Daerah	100%	496.408.989	100%	492.209.970	99,15	100,00		
		1	Pengadaan Kendaraan Dinas Operasional atau Lapangan	Jumlah Unit Kendaraan Dinas Operasional atau Lapangan yang Disediakan	7 Unit	413.000.000	7 Unit	411.710.000	99,69	100,00		
		2	Pengadaan Mebel	Jumlah Paket Mebel yang Disediakan	3 Unit	19.299.999	3 Unit	19.299.970	100,00	100,00		
		3	Pengadaan Peralatan dan Mesin Lainnya	Jumlah Unit Peralatan dan Mesin Lainnya yang Disediakan	14 Unit	64.108.990	14 Unit	61.200.000	95,46	100,00		
			Penyediaan Jasa Penunjang Urusan Pemerintahan Daerah	Meningkatnya Pengelolaan Administrasi Umum	100%	133.592.142	100%	130.255.011	97,50	100,00		
		1	Penyediaan Jasa Surat Menyurat	Jumlah Laporan Penyediaan Jasa Surat Menyurat	2 Laporan	5.000.000	2 Laporan	5.000.000	100,00	100,00		
		2	Penyediaan Jasa Komunikasi, Sumber Daya Air dan Listrik	Jumlah Laporan Penyediaan Jasa Komunikasi, Sumber Daya Air dan Listrik yang Disediakan	20 Laporan	128.592.142	20 Laporan	125.255.011	97,40	100,00		
			Pemeliharaan Barang Milik Daerah Penunjang Urusan Pemerintahan Daerah	Tertib Pemeliharaan Barang Milik Daerah	100%	213.310.000	100%	199.189.657	93,38	100,00		
		1	Penyediaan Jasa Pemeliharaan, Biaya Pemeliharaan dan Pajak Kendaraan Perorangan Dinas atau Kendaraan Dinas Jabatan	Jumlah Kendaraan Perorangan Dinas atau Kendaraan Dinas Jabatan yang Dipelihara dan dibayarkan Pajaknya	17 Unit	137.860.000	17 Unit	124.004.701	89,95	100,00		
		2	Pemeliharaan Aset Tetap Lainnya	Jumlah Aset Tetap Lainnya yang Dipelihara	30 Unit	20.450.000	30 Unit	20.384.956	99,68	100,00		
		3	Pemeliharaan/Rehabilitasi Gedung Kantor dan Bangunan Lainnya	Jumlah Gedung Kantor dan Bangunan Lainnya yang Dipelihara/Direhabilitasi	1 Unit	55.000.000	1 Unit	54.800.000	99,64	100,00		
			Program Penyelenggaraan Pemerintahan dan Pelayanan Publik	Indeks Kepuasan Masyarakat Terhadap Pelayanan Adm. Kecamatan	100	1.994.331.129	100	1.987.718.012	99,67	100,00		
			Koordinasi Penyelenggaraan Kegiatan Pemerintahan di Tingkat Kecamatan	Meningkatnya Koordinasi yang Dilaksanakan Oleh Kecamatan	100%	45.684.951	100%	45.659.650	99,94	100,00		
		1	Koordinasi/Sinergi Perencanaan dan Pelaksanaan Kegiatan Pemerintahan dengan Perangkat Daerah dan Instansi Vertikal Terkait	Jumlah Laporan Koordinasi/Sinergi Perencanaan dan Pelaksanaan Kegiatan Pemerintahan dengan Perangkat Daerah dan Instansi Vertikal Terkait	2 Laporan	4.176.351	2 Laporan	4.151.050	99,39	100,00		
		2	Peningkatan Efektivitas Kegiatan Pemerintahan di Tingkat Kecamatan	Jumlah Dokumen Peningkatan Efektivitas Kegiatan Pemerintahan di Tingkat Kecamatan	1 Dokumen	41.508.600	1 Dokumen	41.508.600	100,00	100,00		
			Penyelenggaraan Urusan Pemerintahan yang tidak Dilaksanakan oleh Unit Kerja Perangkat Daerah yang Ada Di Kecamatan	Persentase Koordinasi Pelayanan Umum	100%	1.938.269.848	100%	1.931.682.032	99,66	100,00		
		1	Perencanaan Kegiatan Pelayanan Kepada Masyarakat di Kecamatan	Jumlah Dokumen Perencanaan Kegiatan Pelayanan kepada Masyarakat di Kecamatan	2 Dokumen	1.893.205.346	2 Dokumen	1.887.401.265	99,69	100,00		
		2	Fasilitasi Percepatan Pencapaian Standar Pelayanan Minimal di Wilayah Kecamatan	Jumlah Laporan Fasilitasi Percepatan Pencapaian Standar Pelayanan Minimal di Wilayah Kecamatan	1 Laporan	45.064.502	1 Laporan	44.280.767	98,26	100,00		
			Pelaksanaan Urusan Pemerintahan yang Dilimpahkan Kepada Camat	Persentase Pelayanan yang Diakomodir	100%	10.376.330	100%	10.376.330	100,00	100,00		
		1	Pelaksanaan Urusan Pemerintahan yang terkait dengan Pelayanan Perizinan Non Usaha	Jumlah Dokumen Non Perizinan Usaha yang Dilaksanakan	3 Dokumen	4.495.980	3 Dokumen	4.495.980	100,00	100,00		
		2	Pelaksanaan Urusan Pemerintahan yang terkait dengan Non Perizinan	Jumlah Laporan Pelaksanaan Non Perizinan pada Urusan Pemerintahan	10 Laporan	5.880.350	10 Laporan	5.880.350	100,00	100,00		
			Program Koordinasi Ketentraman Dan Ketertiban Umum	Persentase Peningkatan Lingkungan yang Aman dan Kondusif	100%	227.608.377	100%	188.450.577	82,80	100,00		
			Koordinasi Upaya Penyelenggaraan Ketentraman dan Ketertiban Umum	Meningkatnya Pembinaan Sistem Keamanan Lingkungan	100%	211.209.977	100%	172.061.177	81,46	100,00		
		1	Sinergitas dengan Kepolisian Negara Republik Indonesia, Tentara Nasional Indonesia dan Instansi Vertikal di Wilayah Kecamatan	Jumlah Laporan Hasil Sinergitas dengan Kepolisian Negara Republik Indonesia, Tentara Nasional Indonesia dan Instansi Vertikal di Wilayah Kecamatan	2 Laporan	211.209.977	2 Laporan	172.061.177	81,46	100,00		
			Koordinasi Penerapan dan Penegakan Peraturan Daerah dan Peraturan Kepala Daerah	Jumlah Fasilitasi Penanganan Perda dan Perkada	100%	16.398.400	100%	16.389.400	99,95	100,00		

1	2	3	4	5	6	7	8	9	10	11	12	13
			Koordinasi/Sinergi dengan Perangkat Daerah yang Tugas dan Fungsinya di Bidang Penegakan Peraturan Perundang-Undangan dan/atau Kepolisian Negara Republik Indonesia	Jumlah Laporan Koordinasi/Sinergi dengan Perangkat Daerah yang Tugas dan Fungsinya di Bidang Penegakan Peraturan Perundang-Undangan dan/atau Kepolisian Negara Republik Indonesia	6 Laporan	16.398.400	6 Laporan	16.389.400	99,95	100,00		
			Program Penyelenggaraan Urusan Pemerintahan Umum	Terwujudnya Fasilitas Penyelenggaraan Urusan Pemerintahan Umum	100%	643.972.533	100%	626.609.333	97,30	100,00		
			Penyelenggaraan Urusan Pemerintahan Umum Sesuai Penugasan Kepala Daerah	Persentase Penyelenggaraan Urusan Pemerintahan Umum di Kecamatan	100%	643.972.533	100%	626.609.333	97,30	100,00		
		1	Pembinaan Kerukunan Antarsuku dan Intrasuku, Umat Beragama, Ras dan Golongan Lainnya Guna Mewujudkan Stabilitas Keamanan Lokal, Regional dan Nasional	Jumlah Orang yang Mengikuti Pembinaan Kerukunan Antar Suku dan Intra Suku, Umat Beragama, Ras, dan Golongan Lainnya Guna Mewujudkan Stabilitas Keamanan Lokal, Regional dan Nasional	13 Orang	67.927.300	13 Orang	65.927.300	97,06	100,00		
		2	Pelaksanaan Semua Urusan Pemerintahan yang bukan merupakan Kewenangan Daerah dan tidak Dilaksanakan Intansi Vertikal	Jumlah Dokumen Semua Urusan Pemerintahan yang Bukan Merupakan Kewenangan Daerah dan Tidak Dilaksanakan oleh Instansi Vertikal	5 Dokumen	576.045.233	5 Dokumen	560.682.033	97,33	100,00		
			Program Pemberdayaan Masyarakat Desa dan Kelurahan	Persentase Pemberdayaan Masyarakat dalam Pembangunan	100%	3.926.121.740	100%	3.861.967.752	98,37	98,09		
			Pemberdayaan Kelurahan	Meningkatnya Kelembagaan Masyarakat yang ikut serta dalam Pembangunan	100%	3.926.121.740	100%	3.861.967.752	98,37	98,09		
		1	Peningkatan Partisipasi Masyarakat dalam Forum Musyawarah Perencanaan Pembangunan di Kelurahan	Jumlah Lembaga Kemasyarakatan yang Berpartisipasi dalam Forum Musyawarah Perencanaan Pembangunan di Desa	8 Lembaga Kemasyarakatan	25.398.700	8 Lembaga Kemasyarakatan	23.061.700	90,80	100,00		
		2	Pembangunan Sarana dan Prasarana	Jumlah Sarana dan Prasarana Kelurahan yang Terbangun	35 Unit	783.330.202	33 Unit	751.141.912	95,89	94,28		
		3	Pemberdayaan Masyarakat di Kelurahan	Jumlah Pokmas dan Ormas yang Melaksanakan Pemberdayaan Masyarakat di Kelurahan	8 Pokmas/Ormas	3.117.392.838	100%	3.087.764.140	99,05	100,00		
			JUMLAH			14.069.810.551		13.764.351.903	97,83			
3	Kewilayahan	Kecamatan Jelutung	Program Penunjang Urusan Pemerintahan Daerah Kabupaten/Kota	Indeks Reformasi Birokrasi Perangkat Daerah	100	8.306.421.286	100	8.175.005.929	98,42	100,00		
			Perencanaan dan Evaluasi Kinerja Perangkat Daerah	Peningkatan Nilai AKIP	B	23.944.263	B	23.944.263	100,00	100,00		
		1	Penyusunan Dokumen Perencanaan Perangkat Daerah	Jumlah Dokumen Perencanaan Perangkat Daerah	2 Dokumen	4.833.563	2 Dokumen	4.833.563	100,00	100,00		
		2	Koordinasi dan Penyusunan Dokumen RKA-SKPD	Jumlah Dokumen RKA-SKPD dan Laporan Hasil Koordinasi Penyusunan Dokumen RKA-SKPD	1 Dokumen	3.525.000	1 Dokumen	3.525.000	100,00	100,00		
		3	Koordinasi dan Penyusunan Dokumen Perubahan RKA-SKPD	Jumlah Dokumen Perubahan RKA-SKPD dan Laporan Hasil Koordinasi Penyusunan Dokumen Perubahan RKA-SKPD	1 Dokumen	3.400.000	1 Dokumen	3.400.000	100,00	100,00		
		4	Koordinasi dan Penyusunan DPA-SKPD	Jumlah Dokumen DPA-SKPD dan Laporan Hasil Koordinasi Penyusunan Dokumen DPA-SKPD	1 Dokumen	3.898.900	1 Dokumen	3.898.900	100,00	100,00		
		5	Koordinasi dan Penyusunan Perubahan DPA-SKPD	Jumlah Dokumen Perubahan DPA-SKPD dan Laporan Hasil Koordinasi Penyusunan Dokumen Perubahan DPA-SKPD	1 Dokumen	4.796.300	1 Dokumen	4.796.300	100,00	100,00		
		6	Koordinasi dan Penyusunan Laporan Capaian Kinerja dan Ikhtisar Realisasi Kinerja SKPD	Jumlah Laporan Capaian Kinerja dan Ikhtisar Realisasi Kinerja SKPD dan Laporan Hasil Koordinasi Penyusunan Laporan Capaian Kinerja dan Ikhtisar Realisasi Kinerja SKPD	3 Laporan	3.490.500	3 Laporan	3.490.500	100,00	100,00		
			Administrasi Keuangan Perangkat Daerah	Tertib Administrasi Keuangan Perangkat Daerah	100%	6.662.134.873	100%	6.538.741.568	98,15	100,00		
		1	Penyediaan Gaji dan Tunjangan ASN	Jumlah Orang yang Menerima Gaji dan Tunjangan ASN	63 Orang/bulan	6.065.659.393	63 Orang/bulan	5.942.266.088	97,97	100,00		
		2	Penyediaan Administrasi Pelaksanaan Tugas ASN	Jumlah Dokumen Hasil Penyediaan Administrasi Pelaksanaan Tugas ASN	3 Dokumen	4.679.600	3 Dokumen	4.679.600	100,00	100,00		
		3	Pelaksanaan Penatausahaan dan Pengujian/Verifikasi Keuangan SKPD	Jumlah Dokumen Penatausahaan dan Pengujian/Verifikasi Keuangan SKPD	3 Dokumen	582.992.800	3 Dokumen	582.992.800	100,00	100,00		

1	2	3	4	5	6	7	8	9	10	11	12	13
			Koordinasi dan Penyusunan Laporan Keuangan Bulanan/Triwulan/Semesteran SKPD	Jumlah Laporan Keuangan Bulanan/Triwulan/ Semesteran SKPD dan Laporan Koordinasi Penyusunan Laporan Keuangan Bulanan/Triwulan/Semesteran SKPD	7 Laporan	8.803.080	7 Laporan	8.803.080	100,00	100,00		
			Administrasi Barang Milik Daerah pada Perangkat Daerah	Tertib Penatausahaan Barang Milik Daerah	100%	125.510.000	100%	123.937.641	98,75	100,00		
			1 Penatausahaan Barang Milik Daerah Pada SKPD	Jumlah Laporan Penatausahaan Barang Milik Daerah pada SKPD	7 Laporan	41.760.000	7 Laporan	41.760.000	100,00	100,00		
			2 Pengadaan Pakaian Dinas Beserta Atribut Kelengkapannya	Jumlah Paket Pakaian Dinas beserta Atribut Kelengkapan	85 paket	63.750.000	85 paket	63.686.000	99,90	100,00		
			3 Bimbingan Teknis Implementasi Peraturan Perundang-Undangan	Jumlah Orang yang Mengikuti Bimbingan Teknis Implementasi Peraturan Perundang-Undangan	4 orang	20.000.000	4 orang	18.491.641	92,46	100,00		
			Administrasi Umum Perangkat Daerah	Tertib pengelolaan administrasi umum perangkat daerah	100%	338.284.371	100%	338.211.970	99,98	100,00		
			1 Penyediaan Komponen Instalasi Listrik/Penerangan Bangunan Kantor	Jumlah Paket Komponen Instalasi Listrik/Penerangan Bangunan Kantor yang Disediakan	11 Paket	34.303.610	11 Paket	34.303.610	100,00	100,00		
			2 Penyediaan Bahan Logistik Kantor	Jumlah Paket Bahan Logistik Kantor yang Disediakan	43 paket	77.668.640	43 paket	77.598.280	99,91	100,00		
			3 Penyediaan Barang Cetak dan Penggandaan	Jumlah Paket Barang Cetak dan Penggandaan yang Disediakan	8 paket	21.087.121	8 paket	21.086.011	99,99	100,00		
			4 Fasilitasi Kunjungan Tamu	Jumlah Laporan Fasilitasi Kunjungan Tamu	1090 laporan	30.225.000	1090 laporan	30.225.000	100,00	100,00		
			5 Penyelenggaraan Rapat Koordinasi dan Konsultasi SKPD	Jumlah Laporan Penyelenggaraan Rapat Koordinasi dan Konsultasi SKPD	25 laporan	175.000.000	25 laporan	174.999.069	100,00	100,00		
			Pengadaan Barang Milik Daerah Penunjang Urusan Pemerintah Daerah	Tertib Pengadaan Barang Milik Daerah Penunjang Urusan Pemerintah Daerah	100%	495.100.000	100%	489.034.000	98,77	100,00		
			1 Pengadaan Mebel	Jumlah Paket Mebel yang Disediakan	4 Unit	37.000.000	4 Unit	36.780.000	99,41	100,00		
			2 Pengadaan Peralatan dan Mesin Lainnya	Jumlah Unit Peralatan dan Mesin Lainnya yang Disediakan	14 Unit	458.100.000	14 Unit	452.254.000	98,72	100,00		
			Penyediaan Jasa Penunjang Urusan Pemerintahan Daerah	Indeks Reformasi Birokrasi Perangkat Daerah	100	175.876.980	100	175.875.091	100,00	100,00		
			1 Penyediaan Jasa Surat Menyurat	Jumlah Laporan Penyediaan Jasa Surat Menyurat	2108 laporan	8.876.980	2108 laporan	8.876.980	100,00	100,00		
			2 Penyediaan Jasa Komunikasi, Sumber Daya Air dan Listrik	Jumlah Laporan Penyediaan Jasa Komunikasi, Sumber Daya Air dan Listrik yang Disediakan	12 Laporan	167.000.000	12 Laporan	166.998.111	100,00	100,00		
			Pemeliharaan Barang Milik Daerah Penunjang Urusan Pemerintahan Daerah	Barang Milik Daerah dalam Kondisi Baik	100%	485.570.799	100%	485.261.396	99,94	100,00		
			1 Penyediaan Jasa Pemeliharaan, Biaya Pemeliharaan, Pajak dan Perizinan Kendaraan Perorangan Dinas atau Kendaraan Dinas Jabatan	Jumlah Kendaraan Perorangan Dinas atau Kendaraan Dinas Jabatan yang Dipelihara dan dibayarkan Pajaknya	21 Unit	168.930.799	21 Unit	168.888.396	99,97	100,00		
			2 Pemeliharaan Peralatan dan Mesin Lainnya	Jumlah Peralatan dan Mesin Lainnya yang Dipelihara	18 Unit	24.710.000	18 Unit	24.710.000	100,00	100,00		
			3 Pemeliharaan/Rehabilitasi Sarana dan Prasarana Gedung Kantor dan Bangunan Lainnya	Jumlah Sarana dan Prasarana Gedung Kantor atau Bangunan Lainnya yang Dipelihara/Direhabilitasi	2 Unit	291.930.000	2 Unit	291.663.000	99,91	100,00		
			Program Penyelenggaraan Pemerintahan dan Pelayanan Publik	Indeks Kepuasan Masyarakat terhadap Pelayanan Administrasi Kecamatan	100	217.213.870	100	216.807.133	99,81	100,00		
			Koordinasi Penyelenggaraan Pemerintahan di Tingkat Kecamatan	Indeks Kepuasan Masyarakat terhadap Pelayanan Administrasi Kecamatan	100	61.307.940	100	61.007.940	99,51	100,00		
			1 Koordinasi/Sinergi Perencanaan dan Pelaksanaan Kegiatan Pemerintahan dengan Perangkat Daerah dan Instansi Vertikal Terkait	Jumlah Laporan Koordinasi/Sinergi Perencanaan dan Pelaksanaan Kegiatan Pemerintahan dengan Perangkat Daerah dan Instansi Vertikal Terkait	10 laporan	12.917.100	10 laporan	12.617.100	97,68	100,00		
			2 Peningkatan Efektifitas Kegiatan Pemerintahan di Tingkat Kecamatan	Jumlah Dokumen Peningkatan Efektifitas Kegiatan Pemerintahan di Tingkat Kecamatan	12 dokumen	48.390.840	12 dokumen	48.390.840	100,00	100,00		
			Penyelenggaraan Urusan Pemerintahan yang Tidak Dilaksanakan oleh Unit Kerja Perangkat Daerah yang Ada di Kecamatan	Terwujudnya Fasilitasi Penyelenggaraan Urusan Pemerintahan Umum	100%	71.315.510	100%	71.315.510	100,00	100,00		
			1 Perencanaan Kegiatan Pelayanan kepada Masyarakat di Kecamatan	Jumlah Dokumen Perencanaan Kegiatan Pelayanan kepada Masyarakat di Kecamatan	3 dokumen	67.147.300	3 dokumen	67.147.300	100,00	100,00		

1	2	3	4	5	6	7	8	9	10	11	12	13
			2	Fasilitasi Percepatan Pencapaian Standar Pelayanan Minimal di Wilayah Kecamatan	Jumlah Laporan Fasilitasi Percepatan Pencapaian Standar Pelayanan Minimal di Wilayah Kecamatan	6 laporan	4.168.210	6 laporan	4.168.210	100,00	100,00	
			Pelaksanaan Urusan Pemerintahan yang Dilimpahkan kepada Camat		Indeks Kepuasan Masyarakat terhadap Pelayanan Administrasi Kecamatan	100	84.590.420	100	84.483.683	99,87	100,00	
			1	Pelaksanaan Urusan Pemerintahan yang terkait dengan Pelayanan Perizinan Non Usaha	Jumlah Dokumen Non Perizinan Usaha yang Dilaksanakan	3 dokumen	79.911.900	3 dokumen	79.805.163	99,87	100,00	
			2	Pelaksanaan Urusan Pemerintahan yang terkait dengan Nonperizinan	Jumlah Laporan Pelaksanaan Non Perizinan pada Urusan Pemerintahan	14 laporan	4.678.520	14 laporan	4.678.520	100,00	100,00	
			Program Koordinasi Ketentraman dan Ketertiban Umum		Persentase Peningkatan Lingkungan yang Aman dan Kondusif	100%	525.085.150	100%	448.575.550	85,43	100,00	
			Koordinasi Upaya Penyelenggaraan Ketentraman dan Ketertiban Umum		Persentase Peningkatan Lingkungan yang Aman dan Kondusif	100%	525.085.150	100%	448.575.550	85,43	100,00	
			1	Sinergitas dengan Kepolisian Negara Republik Indonesia dan Instansi Vertikal di Wilayah Kecamatan	Jumlah Laporan Hasil Sinergitas dengan Kepolisian Negara Republik Indonesia, Tentara Nasional Indonesia dan Instansi Vertikal di Wilayah Kecamatan	9 laporan	105.085.150	5 Laporan	61.631.550	58,65	100,00	
			2	Harmonisasi Hubungan Dengan Tokoh Agama dan Tokoh Masyarakat	Jumlah Laporan Pelaksanaan Harmonisasi Hubungan dengan Tokoh Agama dan Tokoh Masyarakat	12 Laporan	420.000.000	12 Laporan	386.944.000	92,13	100,00	
			Program Penyelenggaraan Urusan Pemerintahan Umum		Terwujudnya Fasilitasi Penyelenggaraan Urusan Pemerintahan Umum	100%	368.032.580	100%	367.957.490	99,98	100,00	
			Penyelenggaraan Urusan Pemerintahan Umum sesuai Penugasan Kepala Daerah		Terwujudnya Fasilitasi Penyelenggaraan Urusan Pemerintahan Umum	100%	368.032.580	100%	367.957.490	99,98	100,00	
			1	Pembinaan Kerukunan Antarsuku dan Intrasuku Umat Beragama, Ras dan Golongan Lainnya Guna Mewujudkan Stabilitas Keamanan Lokal, Regional dan Nasional	Jumlah Orang yang Mengikuti Pembinaan Kerukunan Antar Suku dan Intra Suku, Umat Beragama, Ras, dan Golongan Lainnya Guna Mewujudkan Stabilitas Keamanan Lokal, Regional, dan Nasional		2.588.790		2.588.790	100,00	100,00	
			2	Pelaksanaan Semua Urusan Pemerintahan yang Bukan merupakan Kewenangan Daerah dan Tidak Dilaksanakan oleh Instansi Vertikal	Jumlah Dokumen Semua Urusan Pemerintahan yang Bukan merupakan Kewenangan Daerah dan Tidak Dilaksanakan oleh Instansi Vertikal	14 dokumen	365.443.790		365.368.700	99,98	100,00	
			Program Pemberdayaan Masyarakat Desa dan Kelurahan		Persentase Peningkatan Pemberdayaan Masyarakat di Kelurahan	100%	4.743.826.088	100%	4.688.986.558	98,84	100,00	
			Pemberdayaan Kelurahan		Persentase Peningkatan Pemberdayaan Masyarakat di Kelurahan	100%	4.743.826.088	100%	4.688.986.558	98,84	100,00	
			1	Peningkatan partisipasi masyarakat dalam forum musyawarah perencanaan pembangunan di kelurahan	Jumlah Lembaga Kemasyarakatan yang Berpartisipasi dalam Forum Musyawarah Perencanaan Pembangunan di Kelurahan	7 lembaga kemasyarakatan	12.300.000	5 lembaga kemasyarakatan	9.348.458	76,00	100,00	
			2	Pembangunan sarana dan prasarana kelurahan	Jumlah Sarana dan Prasarana Kelurahan yang Terbangun	56 unit	1.100.000.000	55 unit	1.086.889.550	98,81	100,00	
			3	Pemberdayaan masyarakat di Kelurahan	Persentase Kelembagaan yang Ikut Serta dalam Pembangunan	7 pokmas/ormas	3.631.526.088	7 pokmas/ormas	3.592.748.550	98,93	100,00	
JUMLAH							14.160.578.974		13.897.332.660	98,14		
4	Kewilayahan	Kecamatan Pasar Jambi	Program Penunjang Urusan Pemerintahan Daerah Kabupaten/Kota		Indeks Reformasi Birokrasi Perangkat Daerah		5.501.165.103		5.319.368.075			
			Kegiatan Perencanaan, Penganggaran, dan Evaluasi Kinerja Perangkat Daerah		Nilai Akip	78 B	19.051.400	97,00%	18.547.300	97	100,00	
			1	Penyusunan Dokumen Perencanaan Perangkat Daerah	Jumlah Dokumen Perencanaan Perangkat Daerah	2 Dokumen	2.228.600	97,00%	2.172.300	97	100	
			2	Koordinasi dan Penyusunan Dokumen RKA-SKPD	Jumlah Dokumen RKA-SKPD dan Laporan Hasil Koordinasi Penyusunan Dokumen RKA-SKPD	1 Dokumen	3.350.000	100%	3.350.000	100	100	
			3	Koordinasi dan Penyusunan Dokumen Perubahan RKA-SKPD	Jumlah Dokumen Perubahan RKA-SKPD dan Laporan Hasil Koordinasi Penyusunan Dokumen Perubahan RKA-SKPD	1 Dokumen	3.050.000	97%	2.950.000	97	100	
			4	Koordinasi dan Penyusunan DPA-SKPD	Jumlah Dokumen DPA-SKPD dan Laporan Hasil Koordinasi Penyusunan Dokumen DPA-SKPD	1 Dokumen	3.452.200	96,00%	3.302.000	96	100,00	
			5	Koordinasi dan Penyusunan Perubahan DPA-SKPD	Jumlah Dokumen Perubahan DPA-SKPD dan Laporan Hasil Koordinasi Penyusunan Dokumen Perubahan DPA-SKPD	1 Dokumen	2.300.000	96,00%	2.200.000	96	100,00	

1	2	3	4	5	6	7	8	9	10	11	12	13
			Koordinasi dan Penyusunan Laporan Capaian Kinerja dan Ikhtisar Kinerja SKPD	Jumlah Laporan Capaian Kinerja dan Ikhtisar Realisasi Kinerja SKPD dan Laporan Hasil Koordinasi Penyusunan Laporan Capaian Kinerja dan Ikhtisar Realisasi Kinerja SKPD	4 Laporan	4.670.600	96,00%	4.573.000	96	100,00		
			Kegiatan Administrasi Keuangan Perangkat Daerah	Indeks Reformasi Birokrasi Perangkat Daerah	78 B	3.961.838.428	97,00%	3.881.890.864	100	100,00		
			1 Penyediaan Gaji dan Tunjangan ASN	Jumlah Orang yang Menerima Gaji dan Tunjangan ASN	33 orang/bulan	3.571.067.408	97,00%	3.491.236.264	97	100,00		
			2 Pelaksanaan Penatausahaan dan Pengujian/Verifikasi Keuangan SKPD	Jumlah Dokumen Penatausahaan dan Pengujian/Verifikasi Keuangan SKPD	39 Dokumen	382.878.400	100,00%	382.878.400	100	100,00		
			3 Koordinasi dan Penyusunan Laporan Keuangan Bulanan/Triwulanan/Semesteran SKPD	Jumlah Laporan Keuangan Bulanan/Triwulanan/ Semesteran SKPD dan Laporan Koordinasi Penyusunan Laporan Keuangan Bulanan/Triwulanan/Semesteran SKPD	9 Laporan	7.892.620	97,00%	7.776.200	97	100,00		
			Kegiatan Administrasi Barang Milik Daerah pada Perangkat Daerah	Indeks Reformasi Birokrasi Perangkat Daerah	78 B	35.760.000	100,00%	35.760.000	100	100,00		
			1 Sub Kegiatan Penatausahaan Barang Milik Daerah pada SKPD	Jumlah Laporan Penatausahaan Barang Milik Daerah pada SKPD	6 Laporan	35.760.000	100,00%	35.760.000	100	100,00		
			Kegiatan Administrasi Kepegawaian Perangkat Daerah	Indeks Reformasi Birokrasi Perangkat Daerah	78 B	57.000.000	100,00%	56.527.200	97	100,00		
			1 Pengadaan Pakaian Dinas Beserta Atribut Kelengkapannya	Jumlah Paket Pakaian Dinas beserta Atribut Kelengkapan	62 Paket	51.000.000	100,00%	50.527.200	100	100,00		
			2 Bimbingan Teknis Implementasi Peraturan Perundang-Undangan	Jumlah Orang yang Mengikuti Bimbingan Teknis Implementasi Peraturan Perundang-Undangan	1 Orang	6.000.000	100,00%	6.000.000	100	100,00		
			Administrasi Umum Perangkat Daerah	Indeks Reformasi Birokrasi Perangkat Daerah	78 B	308.690.730	100,00%	293.806.001	97	100,00		
			1 Penyediaan Komponen Instalasi Listrik/Penerangan Bangunan Kantor	Jumlah Paket Komponen Instalasi Listrik/Penerangan Bangunan Kantor yang Disediakan	6 Paket	14.689.430	98,00%	14.399.825	97	100,00		
			2 Penyediaan Bahan Logistik Kantor	Jumlah Paket Bahan Logistik Kantor yang Disediakan	15 Paket	72.706.700	98,00%	72.173.900	97	100,00		
			3 Penyediaan Barang Cetak dan Penggandaan	Jumlah Paket Barang Cetak dan Penggandaan yang Disediakan	2 Paket	38.159.600	99,00%	36.168.000	97	100,00		
			4 Fasilitas Kunjungan Tamu	Jumlah Laporan Fasilitas Kunjungan Tamu	12 Laporan	33.135.000	66,00%	21.945.000	97	100,00		
			5 Penyelenggaraan Rapat Koordinasi dan Konsultasi SKPD	Jumlah Laporan Penyelenggaraan Rapat Koordinasi dan Konsultasi SKPD	8 Laporan	150.000.000	94,00%	149.119.276	97	100,00		
			Pengadaan Barang Milik Daerah Penunjang Urusan Pemerintah Daerah	Indeks Reformasi Birokrasi Perangkat Daerah		537.924.545	94,76%	533.225.300	97	100,00		
			1 Pengadaan Mebel	Jumlah Paket Mebel yang Disediakan	11 Unit	19.999.997	100,00%	19.749.500	99	100,00		
			2 Pengadaan Kendaraan Dinas Operasional atau Lapangan	Jumlah Unit Kendaraan Dinas Operasional atau Lapangan yang Disediakan	5 Unit	367.000.000	100,00%	365.433.200	99	100,00		
			3 Pengadaan Peralatan dan Mesin Lainnya	Jumlah Unit Peralatan dan Mesin Lainnya yang Disediakan	23 Unit	120.924.548	99,60%	118.042.700	97	100,00		
			4 Pengadaan Sarana dan Prasarana Gedung Kantor atau Bangunan Lainnya	Jumlah Unit Sarana dan Prasarana Pendukung Gedung Kantor atau Bangunan Lainnya yang Disediakan	1 Unit	30.000.000	99,00%	29.999.900	97	100,00		
			Kegiatan Penyediaan Jasa Penunjang Urusan Pemerintahan Daerah	Indeks Reformasi Birokrasi Perangkat Daerah	78 B	329.780.000	84,00%	277.340.950	84	100,00		
			1 Penyediaan Jasa Surat Menyurat	Jumlah Laporan Penyediaan Jasa Surat Menyurat	1 Laporan	104.780.000	100,00%	104.780.000	97	100,00		
			2 Penyediaan Jasa Komunikasi, Sumber Daya Air dan Listrik	Jumlah Laporan Penyediaan Jasa Komunikasi, Sumber Daya Air dan Listrik yang Disediakan	12 Laporan	225.000.000	77,00%	172.560.950	77	100,00		
			Kegiatan Pemeliharaan Barang Milik Daerah Penunjang Urusan Pemerintahan Daerah	Indeks Reformasi Birokrasi Perangkat Daerah	100%	251.120.000	96,00%	222.270.460	97	100,00		
			1 Penyediaan Jasa Pemeliharaan, Biaya Pemeliharaan, Pajak, dan Perizinan Kendaraan Dinas Operasional atau Lapangan	Jumlah Kendaraan Dinas Operasional atau Lapangan yang Dipelihara dan dibayarkan Pajak dan Perizinannya	21 Unit	204.070.000	95,00%	175.770.460	97	100,00		
			2 Pemeliharaan Peralatan dan Mesin Lainnya	Jumlah Peralatan dan Mesin Lainnya yang Dipelihara	25 Unit	36.550.000	100,00%	36.550.000	97	100,00		
			3 Pemeliharaan/Rehabilitasi Gedung Kantor dan Bangunan Lainnya	Jumlah Gedung Kantor dan Bangunan Lainnya yang Dipelihara/Direhabilitasi	1 Unit	10.500.000	95,00%	9.950.000	95	100,00		
			Program Penyelenggaraan Pemerintahan dan Pelayanan Publik	Indeks Kepuasan Masyarakat terhadap Pelayanan Administrasi Kecamatan	100%	313.651.000		299.917.400	97	100,00		
			Koordinasi Penyelenggaraan Kegiatan Pemerintahan di Tingkat Kecamatan	Indeks Kepuasan Masyarakat terhadap Pelayanan Administrasi Kecamatan	100%	77.811.000	94,00%	73.060.000	94	100,00		

1	2	3	4	5	6	7	8	9	10	11	12	13
			Meningkatnya Efektivitas Kegiatan Pemerintahan di Tingkat Kecamatan	Jumlah Dokumen Peningkatan Efektivitas Kegiatan Pemerintahan di Tingkat Kecamatan	2 Dokumen	77.811.000	94,00%	73.060.000	94	100,00		
			Kegiatan Penyelenggaraan Urusan Pemerintahan yang tidak dilaksanakan oleh unit kerja Perangkat Daerah yang ada di Kecamatan	Indeks Kepuasan Masyarakat terhadap Pelayanan Administrasi Kecamatan	100%	102.932.000	99,30%	102.627.400	99	100,00		
			1 Perencanaan Kegiatan Pelayanan kepada Masyarakat di Kecamatan	Jumlah Dokumen Perencanaan Kegiatan Pelayanan kepada Masyarakat di Kecamatan	2 Dokumen	102.932.000	99,30%	102.627.400	99	100,00		
			Pelaksanaan Urusan Pemerintah yang dilimpahkan Kepada Camat	Indeks Kepuasan Masyarakat terhadap Pelayanan Administrasi Kecamatan	100%	132.908.000	98,10%	124.230.000	97	100,00		
			1 Pelaksanaan Urusan Pemerintahan yang terkait dengan Pelayanan Perizinan Non Usaha	Jumlah Dokumen Non Perizinan Usaha yang Dilaksanakan	5 Dokumen	120.797.500	97,00%	117.025.000	97	100,00		
			2 Pelaksanaan urusan Pemerintahan yang terkait Dengan Nonperizinan	Jumlah Laporan Pelaksanaan Non Perizinan pada Urusan Pemerintahan	5 Laporan	12.110.500	60,00%	7.205.000	60	100,00		
			Program Pemberdayaan Masyarakat Desa dan Kelurahan	Persentase Kelembagaan Masyarakat yang ikut serta dalam pembangunan	100%	1.665.335.270		1.522.438.664	86	100,00		
			Kegiatan Pemberdayaan Kelurahan	Persentase Kelembagaan Masyarakat yang ikut serta dalam pembangunan	100%	1.665.335.270	93,20%	1.522.438.664	86	100,00		
			1 Peningkatan Partisipasi Masyarakat dalam Forum Musyawarah Perencanaan Pembangunan di Kelurahan	Jumlah Lembaga Kemasyarakatan yang Berpartisipasi dalam Forum Musyawarah Perencanaan Pembangunan di Desa	9 Lembaga	16.219.950	96,20%	13.714.500	85	100,00		
			2 Pembangunan Sarana dan Prasarana Kelurahan	Jumlah Sarana dan Prasarana Kelurahan yang Terbangun	15 Unit	422.850.000	82,30%	312.962.801	74	100,00		
			3 Pemberdayaan Masyarakat di Kelurahan	Jumlah Pokmas dan Ormas yang Melaksanakan Pemberdayaan Masyarakat di Kelurahan	9 Pokmas/Ormas	1.226.265.320	99,80%	1.195.761.363	98	100,00		
			Program Koordinasi Ketentraman dan Ketertiban Umum	Persentase Peningkatan Lingkungan yang aman dan kondusif	100%	582.387.635		540.725.850	97	100,00		
			Koordinasi Upaya Penyelenggaraan Ketenteraman dan Ketertiban Umum	Persentase Peningkatan Lingkungan yang aman dan kondusif	100%	582.387.635	99,81%	540.725.850	97	100,00		
			1 Sinergitas dengan Kepolisian Negara Republik Indonesia, Tentara Nasional Indonesia dan Instansi Vertikal di Wilayah Kecamatan	Jumlah Laporan Hasil Sinergitas dengan Kepolisian Negara Republik Indonesia, Tentara Nasional Indonesia dan Instansi Vertikal di Wilayah Kecamatan	6 Laporan	294.387.635	94,00%	252.725.850	94	100,00		
			2 Harmonisasi Hubungan Dengan Tokoh Agama dan Tokoh Masyarakat	Jumlah Laporan Pelaksanaan Harmonisasi Hubungan dengan Tokoh Agama dan Tokoh Masyarakat	1 Laporan	288.000.000	100,00%	288.000.000	100	100,00		
			Program Penyelenggaraan Urusan Pemerintahan Umum	Terwujudnya fasilitasi penyelenggaraan urusan Pemerintahan Umum	100%	460.157.301	94,00%	433.668.500	94	100,00		
			Kegiatan Penyelenggaraan Urusan Pemerintahan Umum Sesuai Penugasan Kepala Daerah	Terwujudnya fasilitasi penyelenggaraan urusan Pemerintahan Umum	100%	460.157.301	94,00%	433.668.500	94	100,00		
			1 Pelaksanaan semua Urusan Pemerintahan yang bukan merupakan Kewenangan Daerah dan tidak dilaksanakan oleh Instansi Vertikal	Jumlah Dokumen Semua Urusan Pemerintahan yang Bukan Merupakan Kewenangan Daerah dan Tidak Dilaksanakan oleh Instansi Vertikal	10 Dokumen	460.157.301	94,00%	433.668.500	94	100,00		
JUMLAH						8.522.696.309		8.116.118.489				
5	Kewilayahan	Kecamatan Jambi Selatan	Program Penunjang Urusan Pemerintahan Daerah Kabupaten/Kota	Indeks Reformasi Birokrasi Perangkat Daerah	100%	6.842.041.770	100%	6.624.654.972	96,82	100		
			Perencanaan, Penganggaran dan Evaluasi Kinerja Perangkat Daerah	Peningkatan Nilai AKIP	100%	107.147.243	100%	106.198.330	99,11	100		
			1 Penyusunan Dokumen Perencanaan Perangkat Daerah	Jumlah Dokumen Perencanaan Perangkat Daerah	2 Dokumen	64.560.600	2 Dokumen	64.436.400	99,81	100		
			2 Koordinasi dan Penyusunan Dokumen RKA-SKPD	Jumlah Progran dan Kegiatan Perangkat Daerah dalam Dokumen Perencanaan	2 Dokumen	4.521.320	2 Dokumen	4.361.200	96,46	100		
			3 Koordinasi dan Penyusunan Dokumen Perubahan RKA-SKPD	Jumlah Dokumen Perubahan RKA-SKPD dan Laporan Hasil Koordinasi Penyusunan Dokumen Perubahan RKA-SKPD	1 Dokumen	4.150.603	1 Dokumen	4.018.730	96,82	100		
			4 Koordinasi dan Penyusunan DPA-SKPD	Jumlah Dokumen DPA-SKPD dan Laporan Hasil Koordinasi Penyusunan Dokumen DPA-SKPD	1 Dokumen	4.538.760	1 Dokumen	4.371.600	96,32	100		

1	2	3	4	5	6	7	8	9	10	11	12	13
			Koordinasi dan Penyusunan Perubahan DPA-SKPD	Jumlah Dokumen Perubahan DPA-SKPD dan Laporan Hasil Koordinasi Penyusunan Dokumen Perubahan DPA-SKPD	1 Dokumen	4.847.200	1 Dokumen	4.652.000	95,97	100		
			Koordinasi dan Penyusunan Laporan Capaian Kinerja dan Ikhtisar Realisasi Kinerja SKPD	Jumlah Laporan Capaian Kinerja dan Ikhtisar Koordinasi Penyusunan Laporan Capaian Kinerja dan Ikhtisar Realisasi Kinerja SKPD	2 Laporan	24.528.760	2 Laporan	24.358.400	99,31	100		
			Administrasi Keuangan Perangkat Daerah	Tertib Administrasi Keuangan Perangkat Daerah	100%	5.415.097.227	100%	5.291.122.052	97,71	100		
			1 Penyediaan Gaji dan Tunjangan ASN	Jumlah Orang yang Menerima Gaji dan Tunjangan ASN	56 Orang	5.075.623.447	50 Orang	4.955.755.252	97,64	100		
			2 Penyediaan Administrasi Pelaksanaan Tugas ASN	Jumlah Dokumen Hasil Penyediaan Administrasi Pelaksanaan Tugas ASN	1 Dokumen	3.890.760	1 Dokumen	3.741.600	96,17	100		
			3 Pelaksanaan Penatausahaan dan Penquian/Verifikasi Keuangan SKPD	Jumlah Dokumen Penatausahaan dan Penquian/Verifikasi Keuangan SKPD	12 Dokumen	331.920.000	12 Dokumen	329.127.000	99,16	100		
			4 Koordinasi dan Penyusunan Laporan Keuangan Bulanan/Triwulan/Semesteran SKPD	Jumlah Laporan Keuangan Bulanan/Triwulan/ Semesteran SKPD dan Laporan Koordinasi Penyusunan Laporan Keuangan Bulanan/Triwulan/Semesteran SKPD	3 Laporan	3.663.020	3 Laporan	2.498.200	68,20	100		
			Administrasi Barang Milik Daerah pada Perangkat Daerah	Tertib Administrasi Keuangan Perangkat Daerah	100%	39.360.000	100%	39.360.000	100,00	100		
			1 Penatausahaan Barang Milik Daerah pada SKPD	Jumlah Laporan Penatausahaan Barang Milik Daerah pada SKPD	2 Laporan	39.360.000	2 Laporan	39.360.000	100,00	100		
			Administrasi Kepegawaian Perangkat Daerah	Tertib Administrasi Keuangan Perangkat Daerah	100%	11.000.000	100%	11.000.000	100,00	100		
			1 Pengadaan Pakaian Dinas Beserta Atribut Kelengkapannya	Jumlah Paket Pakaian Dinas beserta Atribut Kelengkapan	77 Stell		-	-	-	-		
			2 Pendidikan dan Pelatihan Pegawai Berdasarkan Tugas dan Fungsi	Jumlah Pegawai Berdasarkan Tugas dan Fungsi yang Mengikuti Pendidikan dan Pelatihan	-		-	-	-	-		
			3 Bimbingan Teknis Implementasi Peraturan Perundang-undangan	Jumlah Orang yang Mengikuti Bimbingan Teknis Implementasi Peraturan Perundang-Undangan	2 Orang	11.000.000	2 Orang	11.000.000	100,00	100		
			Administrasi Umum Perangkat Daerah	Tertib Pengelolaan Administrasi Umum	100%	213.919.700	100%	212.656.980	99,41	100		
			1 Penyediaan Komponen Instalasi Listrik/Penerangan Bangunan Kantor	Jumlah Paket Komponen Instalasi Listrik/Penerangan Bangunan Kantor yang Disediakan	4 Paket	13.572.130	4 Paket	13.450.130	99,10	100		
			2 Penyediaan Peralatan dan Perlengkapan Kantor	Jumlah Paket Peralatan dan Perlengkapan Kantor yang Disediakan	14 Paket	39.582.070	14 Paket	39.536.564	99,89	100		
			3 Penyediaan Barang Cetak dan Penggandaan	Tersedianya Barang Cetak dan Penggandaan	5 Paket	14.195.500	5 Paket	13.787.500	97,13	100		
			4 Fasilitas Kunjungan Tamu	Jumlah Laporan Fasilitas Kunjungan Tamu	5 Laporan	15.300.000	5 Laporan	15.250.000	99,67	100		
			5 Penyelenggaraan Rapat Koordinasi dan Konsultasi SKPD	Jumlah Laporan Penyelenggaraan Rapat Koordinasi dan Konsultasi SKPD	5 Laporan	131.270.000	5 Laporan	130.632.786	99,51	100		
			Pengadaan Barang Milik Daerah Penunjang Urusan Pemerintah Daerah	Indeks Reformasi Birokrasi Perangkat Daerah	100%	390.000.000	100%	388.955.000	99,73	100		
			1 Pengadaan Kendaraan Dinas Lapangan atau Operasional atau lapangan	Jumlah Unit Kendaraan Dinas Operasional atau Lapangan yang Disediakan	7 Unit	390.000.000	7 Unit	388.955.000	99,73	100		
			Penyediaan Jasa Penunjang Urusan Pemerintahan Daerah	Indeks Reformasi Birokrasi Perangkat Daerah	100%	504.437.600	100%	440.954.610	87,42	100		
			1 Penyediaan Jasa Surat Menyurat	Jumlah Laporan Penyediaan Jasa Surat Menyurat	2 Laporan	73.889.200	2 Laporan	71.138.400	96,28	100		
			2 Penyediaan Jasa Komunikasi, Sumber Daya Air dan Listrik	Jumlah Laporan Penyediaan Jasa Komunikasi, Sumber Daya Air dan Listrik yang Disediakan	20 Rekening	194.000.000	17 Rekening	133.267.810	68,69	100		
			3 Penyediaan Jasa Peralatan dan Perlengkapan Kantor	Jumlah Laporan Penyediaan Jasa Peralatan dan Perlengkapan Kantor yang Disediakan	1 Laporan	21.150.000	1 Laporan	21.150.000	100,00	100		
			4 Penyediaan Jasa Pelayanan Umum Kantor	Jumlah Laporan Penyediaan Jasa Pelayanan Umum Kantor yang Disediakan	1 Laporan	215.398.400	1 Laporan	215.398.400	100,00	100		
			Pemeliharaan Barang Milik Daerah Penunjang Urusan Pemerintahan Daerah	Indeks Kepuasan Masyarakat terhadap Pelayanan Adminstrasi Kecamatan	100%	161.080.000	100%	134.408.000	83,44	100		
			1 Penyediaan Jasa Pemeliharaan, Biaya Pemeliharaan, Pajak dan Perizinan Kendaraan Perorangan Dinas atau Kendaraan Dinas Jabatan	Jumlah Kendaraan Perorangan Dinas atau Kendaraan Dinas Jabatan yang Dipelihara dan dibayarkan Pajaknya	17 Unit	161.080.000	25 Unit	134.408.000	83,44	100		
			2 Pemeliharaan/Rehabilitasi Gedung Kantor dan Bangunan Lainnya	Jumlah Gedung Kantor dan Bangunan Lainnya yang Dipelihara/Direhabilitasi	1 Titik	-	-	-	-	-		
			Program Penyelenggaraan Pemerintahan dan Pelayanan Publik	Indeks Kepuasan Masyarakat terhadap Pelayanan Adminstrasi Kecamatan	87%	2.324.853.111	100%	2.284.696.571	98,27	100		

1	2	3	4	5	6	7	8	9	10	11	12	13
			Koordinasi Penyelenggaraan Pemerintahan di Tingkat Kecamatan	Indeks Kepuasan Masyarakat terhadap Pelayanan Adminstrasi Kecamatan	100%	363.340.490	100%	357.634.100	98,43	100		
			1 Koordinasi/Sinergi Perencanaan dan Pelaksanaan Kegiatan Pemerintahan dengan Perangkat Daerah dan Instansi Vertikal Terkait	Jumlah Laporan Koordinasi/Sinergi Perencanaan dan Pelaksanaan Kegiatan Pemerintahan dengan Perangkat Daerah dan Instansi Vertikal Terkait	2 Laporan	58.515.600	2 Laporan	57.679.600	98,57	100		
			2 Peningkatan Efektifitas Kegiatan Pemerintahan di Tingkat Kecamatan	Jumlah Dokumen Peningkatan Efektifitas Kegiatan Pemerintahan di Tingkat Kecamatan	1 Dokumen	304.824.890	1 Dokumen	299.954.500	98,40	100		
			Pelaksanaan Urusan Pemerintahan yang Dilimpahkan kepada Camat	Indeks Kepuasan Masyarakat terhadap Pelayanan Adminstrasi Kecamatan	100%	1.961.512.621	98%	1.927.062.471	98,24	100		
			1 Pelaksanaan Urusan Pemerintahan yang terkait dengan Pelayanan Perizinan Non Usaha	Jumlah Dokumen Non Perizinan Usaha yang Dilaksanakan	2 Dokumen	76.985.800	2 Dokumen	73.057.600	94,90	100		
			2 Pelaksanaan Urusan Pemerintahan yang terkait dengan Kewenangan Lain yang Dilimpahkan	Jumlah Laporan Pelaksanaan Non Perizinan pada Urusan Pemerintahan	10 Laporan	1.884.526.821	10 Laporan	1.854.004.871	98,38	100		
			Program Pemberdayaan Masyarakat Desa dan Kelurahan	Persentase Peningkatan Pemberdayaan Masyarakat di Kelurahan	63%	3.410.106.592	100%	3.395.818.008	99,58	100		
			Kegiatan Pemberdayaan Kelurahan	Persentase Peningkatan Pemberdayaan Masyarakat di Kelurahan	63%	3.410.106.592	100%	3.395.818.008	99,58	100		
			1 Peningkatan Partisipasi Masyarakat dalam Forum Musyawarah Perencanaan Pembangunan di Kelurahan	Jumlah Lembaga Kemasyarakatan yang Berpartisipasi dalam Forum Musyawarah Perencanaan Pembangunan di Kelurahan	6 Lembaga Kemasyarakatan	14.724.900	5 Lembaga Kemasyarakatan	14.724.900	100,00	100		
			2 Pembangunan Sarana dan Prasarana Kelurahan	Jumlah Sarana dan Prasarana Kelurahan yang terbangun	100%	748.152.273	100%	736.081.954	98,39	100		
			3 Pemberdayaan Masyarakat di Kelurahan	Jumlah Pokmas dan Ormas yang Melaksanakan Pemberdayaan Masyarakat di Kelurahan	8 lembaga	2.647.229.419	8 lembaga	2.645.011.154	99,92	100		
			Program Koordinasi Ketentraman dan Ketertiban Umum	Persentase Peningkatan Lingkungan yang Aman dan Kondusif	100%	499.671.800	100%	464.727.800	93,01	100		
			Koordinasi Upaya Penyelenggaraan Ketentraman dan Ketertiban Umum	Persentase Peningkatan Lingkungan yang Aman dan Kondusif	100%	411.444.000	100%	376.500.000	91,51	100		
			1 Sinergitas dengan Kepolisian Negara Republik Indonesia dan Instansi Vertikal di Wilayah Kecamatan	Jumlah Laporan Hasil Sinergitas dengan Kepolisian Negara Republik Indonesia, Tentara Nasional Indonesia dan Instansi Vertikal di Wilayah Kecamatan	2 Laporan	58.944.000	2 Laporan	24.000.000	40,72	100		
			2 Harmonisasi Hubungan Dengan Tokoh Agama dan Tokoh Masyarakat	Jumlah Laporan Pelaksanaan Harmonisasi Hubungan dengan Tokoh Agama dan Tokoh Masyarakat	12 Laporan	352.500.000	12 Laporan	352.500.000	100,00	100		
			Koordinasi Penerapan dan Penegakan Peraturan Daerah dan Peraturan Kepala Daerah		100%	88.227.800	100%	88.227.800	100,00	100		
			1 Koordinasi/Sinergi dengan Perangkat Daerah yang Tugas dan Fungsinya di Bidang Penegakan Peraturan Perundang-undangan dan/atau Kepolisian Negara Republik Indonesia	Jumlah Laporan Hasil Koordinasi/Sinergi dengan Perangkat Daerah yang Tugas dan Fungsinya di Bidang Penegakan Peraturan Perundang Undangan dan/atau Kepolisian Negara Republik Indonesia	5 Laporan	88.227.800	5 Laporan	88.227.800	100,00	100		
			Program Penyelenggaraan Urusan Pemerintahan Umum	Terwujudnya Fasilitas Penyelenggaraan Urusan Pemerintahan Umum	100%	211.252.500	100%	211.132.500	99,94	100		
			Penyelenggaraan Urusan Pemerintahan Umum sesuai Penugasan Kepala Daerah	Terwujudnya Fasilitas Penyelenggaraan Urusan Pemerintahan Umum	100%	211.252.500	100%	211.132.500	99,94	100		
			1 Pelaksanaan Semua Urusan Pemerintahan yang Bukan merupakan Kewenangan Daerah dan Tidak Dilaksanakan oleh Instansi Vertikal	Jumlah Dokumen Semua Urusan Pemerintahan yang Bukan Merupakan Kewenangan Daerah dan Tidak Dilaksanakan oleh Instansi Vertikal	5 Dokumen	211.252.500	5 Dokumen	211.132.500	99,94	100		
			JUMLAH			13.287.925.773		12.981.029.851	97,69			
6	Kewilayahan	Kecamatan Jambi Timur	Program Penunjang Urusan Pemerintahan Daerah	Indeks Reformasi Birokrasi Perangkat Daerah	100	9.691.195.226	100	9.400.916.369	97,00	100,00	Keterbatasan sarana dan prasarana aparaturnya khususnya di Kelurahan dalam menunjang kelancaran pelaksanaan administrasi perkantoran	1. Memanfaatkan sarana dan prasarana yang ada untuk pelaksanaan kelancaran pelayanan administrasi perkantoran 2. Melakukan pendataan rincian kebutuhan barang pada setiap kelurahan dan mengusulkan ke pemda kota melalui nodis.
			Perencanaan, Penganggaran, dan Evaluasi Kinerja Perangkat Daerah	Nilai AKIP kecamatan	BB	112.119.550	BB	110.369.900	98,44	100,00		
			1 Penyusunan Dokumen Perencanaan Perangkat Daerah	Jumlah Dokumen Perencanaan Perangkat Daerah	7 Dokumen	91.889.150	7 dokumen	90.139.500	98,10	100,00		
			2 Koordinasi dan Penyusunan Laporan Capaian Kinerja dan Ikhtisar Realisasi Kinerja SKPD	Jumlah Laporan Capaian Kinerja dan Ikhtisar realisasi kinerja SKPD dan Laporan Hasil koordinasi Penyusunan Laporan Capaian kinerja dan ikhtisar Realisasi kinerja SKPD	2 Laporan	20.230.400	2 laporan	20.230.400	100,00	100,00		
			Administrasi Keuangan Perangkat Daerah	Tertib Administrasi Keuangan	100%	7.866.777.316	100	7.623.144.886	96,90	100,00		

1	2	3	4	5	6	7	8	9	10	11	12	13
			1	Penyediaan Gaji dan Tunjangan ASN	Jumlah orang yang menerima gaji dan tunjangan ASN	72 orang	7.433.131.816	72 orang	7.192.216.886	96,76	100,00	
			2	Penyediaan Administrasi Pelaksanaan Tugas ASN	Jumlah dokumen hasil penyediaan administrasi Pelaksanaan Tugas ASN	1 dokumen	3.609.900	1 dokumen	3.052.900	84,57	100,00	
			3	Pelaksanaan Penatausahaan dan Pengujian/Verifikasi Keuangan SKPD	Jumlah Dokumen Penatausahaan dan Pengujian / Verifikasi Keuangan SKPD	33 Dokumen	424.874.200	33 Dokumen	422.933.700	99,54	100,00	
			4	Koordinasi dan Penyusunan Laporan Keuangan Bulanan/Triwulanan/ Semesteran SKPD	Jumlah laporan keuangan bulanan	12 laporan	5.161.400	12 laporan	4.941.400	95,74	100,00	
			Administrasi Barang Milik Daerah pada Perangkat Daerah		Tertib Administrasi Barang Milik Daerah	100%	26.927.800	100%	26.927.800	100,00	100,00	
			1	Penatausahaan Barang Milik Daerah pada SKPD	Jumlah Laporan Penatausahaan Barang Milik Daerah pada SKPD	12 laporan	26.927.800	12 laporan	26.927.800	100,00	100,00	
			Administrasi Kepegawaian Perangkat Daerah		Tertib Administrasi Kepegawaian	100%	92.237.800	100%	90.728.700	98,36	100,00	
			1	Pengadaan Pakaian Dinas Beserta Atribut Kelengkapannya	Jumlah Paket pakaian dinas beserta atribut kelengkapan	116 stel	87.000.000	116 stel	86.269.200	99,16	100,00	
			2	Pendataan dan Pengolahan Administrasi Kepegawaian	Jumlah Dokumen Pendataan dan Pengolahan Administrasi kepegawaian	2 Dokumen	5.237.800	2 Dokumen	4.459.500	85,14	100,00	
			3	Bimbingan Teknis Implementasi Peraturan Perundang-Undangan	Jumlah Orang yang mengikuti Bimbingan teknis implementasi Peraturan Perundang - undangan	1 orang	-	-	-			
			Administrasi Umum Perangkat Daerah		Tertib Administrasi Umum	100%	357.528.850	100%	352.262.716	98,53	100,00	
			1	Penyediaan Komponen Instalasi Listrik/Penerangan Bangunan Kantor	jumlah paket komponen Instalasi Listrik / Penerangan bangunan kantor yang disediakan	3 paket	3.867.600	3 paket	3.633.600	93,95	100,00	
			2	Penyediaan Bahan Logistik Kantor	Jumlah Paket bahan logistik kantor yang disediakan	3 paket	134.091.900	3 paket	132.347.530	98,70	100,00	
			3	Penyediaan Barang Cetak dan Penggandaan	Jumlah Paket barang Cetak dan Penggandaan yang disediakan	2 paket	12.340.350	2 paket	12.091.750	97,99	100,00	
			4	Fasilitasi Kunjungan Tamu	Jumlah laporan fasilitasi kunjungan tamu	12 laporan	57.229.000	12 laporan	55.039.000	96,17	100,00	
			5	Penyelenggaraan Rapat Koordinasi dan Konsultasi SKPD	Jumlah laporan penyelenggaraan rapat koordinasi dan konsultasi SKPD	12 laporan	150.000.000	12 laporan	149.150.836	99,43	100,00	
			Pengadaan Barang Milik Daerah Penunjang Urusan Pemerintah Daerah		Persentase Ketersediaan Barang penunjang urusan pemerintah daerah	100%	531.958.700	100,00%	530.429.700	99,71	100,00	
			1	Pengadaan Kendaraan Dinas Operasional atau Lapangan	Jumlah Unit Kendaraan Dinas Operasional atau Lapangan yang disediakan	10 unit	482.000.000	10 unit	480.471.000	99,68	90,00	
			2	Pengadaan Mebel	Jumlah Paket mebel yang disediakan	19 unit	49.958.700	19 unit	49.958.700	100,00	75,00	
			Penyediaan Jasa Penunjang Urusan Pemerintahan Daerah		Persentase Ketersediaan jasa penunjang urusan pemerintah daerah	100%	233.159.410	100%	225.821.067	96,85	100,00	
			1	Penyediaan Jasa Surat Menyurat	Jumlah laporan penyediaan jasa surat menyurat	12 laporan	82.479.200	12 laporan	82.479.200	100,00	100,00	
			2	Penyediaan Jasa Komunikasi, Sumber Daya Air dan Listrik	Jumlah Laporan Penyediaan Jasa Komunikasi, Sumber Daya Air dan Listrik yang disediakan	12 laporan	150.680.210	12 laporan	143.341.867	95,13	100,00	
			Pemeliharaan Barang Milik Daerah Penunjang Urusan Pemerintahan Daerah		Persentase Barang Milik Daerah dalam kondisi baik	100%	470.485.800	100%	441.231.600	93,78	100,00	
			1	Penyediaan Jasa Pemeliharaan, Biaya Pemeliharaan, Pajak, dan Perizinan Kendaraan Dinas Operasional atau Lapangan	Jumlah kendaraan dinas operasional atau lapangan yang dipelihara dan dibayarkan pajak dan perizinannya	31 kendaraan	255.828.200	31 kendaraan	226.574.000	97,00	100,00	
			2	Pemeliharaan Peralatan dan Mesin Lainnya	Jumlah Peralatan dan Mesin Lainnya yang dipelihara	12 unit	12.180.000	12 unit	12.180.000	100,00	100,00	
			3	Pemeliharaan/Rehabilitasi Gedung Kantor dan Bangunan Lainnya	Jumlah Gedung kantor dan bangunan lainnya yang dipelihara / direhabilitasi	1 gedung	202.477.600	1 gedung	202.477.600	100,00	100,00	
			Program Penyelenggaraan Pemerintahan dan Pelayanan Publik		Indeks Kepuasan Masyarakat terhadap Pelayanan Administrasi Kecamatan	95	627.851.500	97,13	618.576.100	98,52	100,00	
			Koordinasi Penyelenggaraan Kegiatan Pemerintahan di Tingkat Kecamatan		Persentase koordinasi kegiatan pemerintahan yang dilaksanakan oleh kecamatan	100%	256.499.300	100,00%	254.332.300	99,16	100,00	
			1	Sub Kegiatan Peningkatan efektifitas kegiatan pemerintahan di tingkat kecamatan	Jumlah Laporan Koordinasi / Sinergi Perencanaan dan Pelaksanaan Kegiatan Pemerintahan dengan Perangkat Daerah dan Instansi Vertikal Terkait	1 laporan	250.796.400	1 laporan	249.056.600	99,31	60,00	
			2	Sub Kegiatan Koordinasi / Sinergi Perencanaan dan Pelaksanaan Kegiatan Pemerintahan dengan Perangkat Daerah dan Instansi Vertikal Terkait	Jumlah Dokumen Peningkatan Efektifitas Kegiatan Pemerintahan di Tingkat Kecamatan	5 dokumen	5.702.900	5 dokumen	5.275.700	92,51	30,00	
											1. Pelayanan Prima yang harus oleh diterima oleh masyarakat	1. Meningkatkan kualitas SDM dalam penyelenggaraan pelayanan kepada masyarakat 2. meningkatkan kualitas sarana dan prasarana pelayanan publik kecamatan

1	2	3	4	5	6	7	8	9	10	11	12	13
			Penyelenggaraan Urusan Pemerintahan yang tidak dilaksanakan oleh unit kerja Perangkat	Persentase Urusan Pemerintahan yang dilaksanakan oleh kecamatan	100%	304.334.700	100%	298.130.500	97,96	100,00		
			1 Perencanaan Kegiatan Pelayanan Kepada Masyarakat di Kecamatan	Jumlah Dokumen Perencanaan Kegiatan Pelayanan Kepada Masyarakat di Kecamatan	10 dokumen	273.095.700	10 dokumen	268.321.800	98,25	100,00		
			2 Fasilitas Percepatan Pencapaian Standar Pelayanan Minimal di Wilayah Kecamatan	Jumlah Laporan Fasilitas Percepatan Pencapaian standar pelayanan minimal di wilayah Kecamatan	3 laporan	31.239.000	3 laporan	29.808.700	95,42	100,00		
			Pelaksanaan Urusan Pemerintah yang dilimpahkan Kepada Camat	Persentase Pelayanan Administrasi yang sesuai SOP	100%	67.017.500	100%	66.113.300	98,65	100,00		
			1 Pelaksanaan Urusan Pemerintahan yang Terkait Dengan Pelayanan Perizinan Non Usaha	Jumlah Dokumen Non Perizinan Usaha yang dilaksanakan	1 dokumen	40.180.200	1 dokumen	39.579.600	98,51	100,00		
			2 Pelaksanaan Urusan Pemerintahan yang Terkait Dengan Non Perizinan	Jumlah Laporan Pelaksanaan Non Perizinan pada Urusan Pemerintahan	7 laporan	26.837.300	7 laporan	26.533.700	98,87	100,00		
			Program Pemberdayaan Masyarakat Desa dan Kelurahan	Presentase Peningkatan Pemberdayaan Masyarakat di kelurahan	80%	4.989.726.850	80,22%	4.730.510.696	94,81	100,00	1. Masih terdapat kekeliruan dalam pelaporan dan pengelolaan dana DAK kelurahan 2. kurangnya kesediaan partisipasi masyarakat dalam kegiatan / program yang dilaksanakan oleh perangkat daerah dikarenakan keberagaman aktivitas masyarakat di lingkungan wilayah kecamatan 3. Mengikutsertakan pejabat pengelola dana DAK kelurahan pada saat bimbingan teknis yang dilakukan oleh BPKSDMD Kota Jambi terkait pengelolaan Keuangan 4. menyelenggarakan kegiatan dengan menyesuaikan waktu dan tempat terhadap keberagaman aktivitas masyarakat sehingga kegiatan yang dilaksanakan dapat di ikuti oleh masyarakat	1. Adanya rapat koordinasi antara pihak kecamatan maupun kelurahan dalam pengelolaan dana DAK Kelurahan 2. Dilaksanakannya monitoring dan evaluasi terhadap pelaporan DAK Kelurahan oleh Tim Kecamatan 3. Mengikutsertakan pejabat pengelola dana DAK kelurahan pada saat bimbingan teknis yang dilakukan oleh BPKSDMD Kota Jambi terkait pengelolaan Keuangan 4. menyelenggarakan kegiatan dengan menyesuaikan waktu dan tempat terhadap keberagaman aktivitas masyarakat sehingga kegiatan yang dilaksanakan dapat di ikuti oleh masyarakat
			Pemberdayaan Kelurahan	Persentase Kelembagaan Masyarakat yang ikut serta dalam pembangunan	80%	4.989.726.850	80,22%	4.730.510.696	94,81	100,00		
			1 Peningkatan partisipasi masyarakat dalam forum musyawarah perencanaan pembangunan di Kelurahan	Jumlah Lembaga kemasyarakatan yang Berpartisipasi dalam Forum Musyawarah Perencanaan Pembangunan di Kelurahan	90 lembaga	42.170.350	70 lembaga	38.258.910	90,72	100,00		
			2 Pembangunan sarana dan prasarana kelurahan	Jumlah Sarana dan Prasarana Kelurahan yang terbangun	38 sarana	1.205.806.000	38 sarana	1.112.070.156	92,23	95,00		
			3 Pemberdayaan masyarakat Kelurahan	Jumlah Pokmas dan Ormas yang melaksanakan pemberdayaan masyarakat di kelurahan	90 lembaga	3.741.750.500	80 lembaga	3.580.181.630	95,68	72,00		
			Program Koordinasi Ketentraman dan Ketertiban Umum	Presentase Peningkatan Lingkungan yang aman dan kondusif	90%	694.050.900	95,23%	632.855.800	91,18	100,00		
			Koordinasi Upaya Penyelenggaraan Ketentraman dan Ketertiban Umum	Persentase Pembinaan dan Pengawasan Ketentraman dan ketertiban umum di Kecamatan	80%	640.518.700	97,78%	581.154.800	90,73	100,00		
			1 Sinegritas Dengan Kepolisian Negara RI, TNI dan Instansi Vertikal Diwilayah Kecamatan	Jumlah Laporan Hasil sinegritas dengan kepolisian Negara Republik Indonesia, Tentara Nasional Indonesia dan Instansi vertikal di wilayah kecamatan	2 Laporan	100.518.700	2 Laporan	47.014.800	46,77	100,00		
			2 Harmonisasi hubungan dengan tokoh agama dan tokoh masyarakat	Jumlah Laporan Pelaksanaan Harmonisasi Hubungan dengan Tokoh Agama dan Tokoh Masyarakat	9 laporan	540.000.000	9 laporan	534.140.000	98,91	100,00		
			Koordinasi Penerapan dan Penegakan Peraturan Daerah dan Peraturan Kepala Daerah	Persentase fasilitasi penerapan dan penegakan perda/perkada	100%	53.532.200	100%	51.701.000	96,58	100,00		
			1 Koordinasi /Sinergi dengan Perangkat Daerah yang Tugas dan Fungsinya di Bidang Penegakan Peraturan Perundang-undangan dan/atau Kepolisian Negara Republik Indonesia	Jumlah Laporan Koordinasi / sinergi dengan perangkat daerah yang tugas dan fungsinya di bidang penegakan peraturan perundang-undangan dan / atau kepolisian negara republik indonesia	4 laporan	53.532.200	4 laporan	51.701.000	96,58	100,00		
			Program Penyelenggaraan Urusan Pemerintahan Umum	Terwujudnya Fasilitasi Penyelenggaraan Urusan Pemerintahan Umum	100%	1.288.711.700	100%	1.273.516.950	98,82	100,00		
			Penyelenggaraan Urusan Pemerintahan Umum Sesuai Penugasan Kepala Daerah	Persentase Pelaksanaan Program Pemerintahan Daerah di Kecamatan	100%	1.288.711.700	100%	1.273.516.950	98,82	100,00		
			1 Pembinaan Kerukunan Antarsuku dan Intrasuku, Umat Beragama, Ras, dan Golongan Lainnya Guna Mewujudkan Stabilitas Kemanan Lokal, Regional, dan Nasional	Jumlah orang yang mengikuti pembinaan kerukunan antar suku dan intra suku, umat beragama, ras, dan golongan lainnya guna mewujudkan stabilitas keamanan Lokal, regional, dan nasional	100 orang	7.074.900	100 orang	4.979.900	70,39	100,00		

1	2	3	4	5	6	7	8	9	10	11	12	13	
			2	Pelaksanaan Semua Urusan Pemerintahan yang bukan Kewenangan Daerah dan Tidak Dilaksanakan Oleh Instansi Vertikal	Jumlah dokumen semua urusan pemerintahan yang bukan merupakan kewenangan daerah dan tidak dilaksanakan oleh instansi vertikal	7 Dokumen		1.281.636.800	7 dokumen	1.268.537.050	98,98	100,00	
JUMLAH								17.291.536.176		16.656.375.915			
7	Kewilayahan	Kecamatan Danau Teluk	Program Penunjang Urusan Pemerintahan Daerah Kabupaten/Kota	Indeks Reformasi Birokrasi Perangkat Daerah	100	5.949.023.879	100	5.723.407.404	96,21	97,95			
			Perencanaan, Penganggaran dan Evaluasi Kinerja Perangkat Daerah	Peningkatan Nilai AKIP	B	6.905.976	B	6.905.976	100,00	100,00			
			1	Penyusunan Dokumen Perencanaan Perangkat Daerah	Jumlah Dokumen Perencanaan Perangkat Daerah	2 Dokumen	2.587.805	2 Dokumen	2.587.805	100,00	100,00		
			2	Koordinasi dan Penyusunan Dokumen RKA-SKPD	Jumlah Dokumen RKA-SKPD dan Laporan Hasil Koordinasi Penyusunan Dokumen RKA-SKPD	1 Dokumen	820.380	1 Dokumen	820.380	100,00	100,00		
			3	Koordinasi dan Penyusunan Dokumen Perubahan RKA-SKPD	Jumlah Dokumen Perubahan RKA-SKPD dan Laporan Hasil Koordinasi Penyusunan Dokumen Perubahan RKA-SKPD	1 Dokumen	757.152	1 Dokumen	757.152	100,00	100,00		
			4	Koordinasi dan Penyusunan DPA-SKPD	Jumlah Dokumen DPA-SKPD dan Laporan Hasil Koordinasi Penyusunan Dokumen DPA-SKPD	1 Dokumen	642.400	1 Dokumen	642.400	100,00	100,00		
			5	Koordinasi dan Penyusunan Perubahan DPA-SKPD	Jumlah Dokumen Perubahan DPA-SKPD dan Laporan Hasil Koordinasi Penyusunan Dokumen Perubahan DPA-SKPD	1 Dokumen	594.000	1 Dokumen	594.000	100,00	100,00		
			6	Koordinasi dan Penyusunan Laporan Capaian Kinerja dan Ikhtisar Realisasi Kinerja SKPD	Jumlah Laporan Capaian Kinerja dan Ikhtisar Realisasi Kinerja SKPD dan Laporan Hasil Koordinasi Penyusunan Laporan Capaian Kinerja dan Ikhtisar Realisasi Kinerja SKPD	2 Laporan	1.504.239	2 Laporan	1.504.239	100,00	100,00		
			Administrasi Keuangan Perangkat Daerah		Tertib Administrasi Keuangan Perangkat Daerah	100%	4.638.570.520	100%	4.459.965.783	96,15	100,00		
			1	Penyediaan Gaji dan Tunjangan ASN	Jumlah Orang yang Menerima Gaji dan Tunjangan ASN	43 Orang/bulan	4.255.368.520	43 Orang/bulan	4.080.063.783	95,88	100,00		
			2	Pelaksanaan Penatausahaan dan Pengujian/Verifikasi Keuangan SKPD	Jumlah Dokumen Penatausahaan dan Pengujian/Verifikasi Keuangan SKPD	12 Dokumen	381.392.000	12 Dokumen	378.092.000	99,13	100,00		
			3	Koordinasi dan Penyusunan Laporan Keuangan Bulanan/Triwulan/Semesteran SKPD	Jumlah Laporan Keuangan Bulanan/Triwulan/Semesteran SKPD dan Laporan Koordinasi Penyusunan Laporan Keuangan Bulanan/Triwulan/Semesteran SKPD	3 Laporan	1.810.000	3 Laporan	1.810.000	100,00	100,00		
			Administrasi Barang Milik Daerah pada Perangkat Daerah		Tertib Penatausahaan Barang Milik Daerah	100%	24.032.300	100%	24.032.300	100,00	100,00		
			1	Rekonsiliasi dan Penyusunan Laporan Barang Milik Daerah pada SKPD	Jumlah Laporan Rekonsiliasi dan Penyusunan Laporan Barang Milik Daerah pada SKPD	12 Laporan	1.472.300	12 Laporan	1.472.300	100,00	100,00		
			2	Penatausahaan Barang Milik Daerah pada SKPD	Jumlah Laporan Penatausahaan Barang Milik Daerah pada SKPD	2 Laporan	22.560.000	2 Laporan	22.560.000	100,00	100,00		
			Administrasi Kepegawaian Perangkat Daerah		Tertib Administrasi Kepegawaian Perangkat Daerah	100%	103.213.500	100%	99.080.000	96,00	100,00		
			1	Pengadaan Pakaian Dinas Beserta Atribut Kelengkapannya	Jumlah Paket Pakaian Dinas Beserta Atribut Kelengkapan	63 Paket	45.750.000	63 Paket	42.700.000	93,33	100,00		
			2	Koordinasi dan Pelaksanaan Sistem Informasi Kepegawaian	Jumlah Dokumen Hasil Koordinasi dan Pelaksanaan Sistem Informasi Kepegawaian	3 Dokumen	45.463.500	3 Dokumen	44.380.000	97,62	100,00		
			3	Bimbingan Teknis Implementasi Peraturan Perundang-Undangan	Jumlah Orang yang Mengikuti Bimbingan Teknis Implementasi Peraturan Perundang-Undangan	2 Orang	12.000.000	2 Orang	12.000.000	100,00	100,00		
			Administrasi Umum Perangkat Daerah		Tertib Pengelolaan Administrasi Umum	100%	251.288.526	100%	247.794.549	98,61	100,00		
			1	Penyediaan Komponen Instalasi Listrik/Penerangan Bangunan Kantor	Jumlah Paket Komponen Instalasi Listrik/Penerangan Bangunan Kantor yang Disediakan	12 Paket	5.434.561	12 Paket	5.434.561	100,00	100,00		
			2	Penyediaan Peralatan dan Perlengkapan Kantor	Jumlah Paket Peralatan dan Perlengkapan Kantor yang Disediakan	6 Paket	3.217.500	6 Paket	3.207.600	99,69	100,00		
			3	Penyediaan Bahan Logistik Kantor	Jumlah Paket Bahan Logistik Kantor yang Disediakan	50 Paket	47.661.165	50 Paket	47.447.400	99,55	100,00		
			4	Penyediaan Barang Cetak dan Penggandaan	Jumlah Paket Barang Cetak dan Penggandaan yang Disediakan	5 Paket	7.175.300	5 Paket	7.129.100	99,36	100,00		

1	2	3	4	5	6	7	8	9	10	11	12	13
			5 Fasilitasi Kunjungan Tamu	Jumlah Laporan Fasilitasi Kunjungan Tamu	5 Laporan	33.750.000	5 Laporan	33.532.500	99,36	100,00		
			6 Penyelenggaraan Rapat Koordinasi dan Konsultasi SKPD	Jumlah Laporan Penyelenggaraan Rapat Koordinasi dan Konsultasi SKPD	5 Laporan	154.050.000	5 Laporan	151.043.388	98,05	100,00		
			Pengadaan Barang Milik Daerah Penunjang Urusan Pemerintah Daerah	Tertib Pengadaan Barang Milik Daerah Penunjang Urusan Pemerintah Daerah	100%	401.176.000	100%	399.159.400	99,50	100,00		
			1 Pengadaan Kendaraan Dinas Operasional atau Lapangan	Jumlah Unit Kendaraan Dinas Operasional atau Lapangan yang Disediakan	6 Unit	390.000.000	6 Unit	388.050.000	99,50	100,00		
			2 Pengadaan Mebel	Jumlah Paket Mebel yang Disediakan	1 Unit	7.326.000	1 Unit	7.259.400	99,09	100,00		
			3 Pengadaan Peralatan dan Mesin Lainnya	Jumlah Unit Peralatan dan Mesin Lainnya yang Disediakan	1 Unit	3.850.000	1 Unit	3.850.000	100,00	100,00		
			Penyediaan Jasa Penunjang Urusan Pemerintahan Daerah	Indeks Reformasi Birokrasi Perangkat Daerah	100	166.282.890	100	150.677.097	90,61	100,00		
			1 Penyediaan Jasa Komunikasi, Sumber Daya Air dan Listrik	Jumlah Laporan Penyediaan Jasa Komunikasi, Sumber Daya Air dan Listrik yang Disediakan	12 Laporan	166.282.890	12 Laporan	150.677.097	90,61	100,00		
			Pemeliharaan Barang Milik Daerah Penunjang Urusan Pemerintahan Daerah	Barang Milik Daerah dalam Kondisi Baik	100%	357.554.167	100%	335.792.299	93,91	100,00		
			1 Penyediaan Jasa Pemeliharaan, Biaya Pemeliharaan, Pajak dan Perizinan Kendaraan Dinas Operasional atau Lapangan	Jumlah Kendaraan Dinas Operasional atau Lapangan yang Dipelihara dan Dibayarkan Pajak dan Perizinannya	26 Unit	180.586.168	26 Unit	160.339.299	88,79	100,00		
			2 Pemeliharaan Peralatan dan Mesin Lainnya	Jumlah Peralatan dan Mesin Lainnya yang Dipelihara	15 Unit	17.740.000	15 Unit	17.740.000	100,00	100,00		
			3 Pemeliharaan/Rehabilitasi Gedung Kantor dan Bangunan Lainnya	Jumlah Gedung Kantor dan Bangunan Lainnya yang Dipelihara/Direhabilitasi	6 Unit	159.227.999	6 Unit	157.713.000	99,05	100,00		
			Program Penyelenggaraan Pemerintahan dan Pelayanan Publik	Indeks Kepuasan Masyarakat terhadap Pelayanan Administrasi Kecamatan	100	211.423.140	100	208.437.940	98,59	100,00		
			Koordinasi Penyelenggaraan Pemerintahan di Tingkat Kecamatan	Indeks Kepuasan Masyarakat terhadap Pelayanan Administrasi Kecamatan	100	169.490.600	100	167.341.400	98,73	100,00		
			1 Koordinasi/Sinergi Perencanaan dan Pelaksanaan Kegiatan Pemerintahan dengan Perangkat Daerah dan Instansi Vertikal Terkait	Jumlah Laporan Koordinasi/Sinergi Perencanaan dan Pelaksanaan Kegiatan Pemerintahan dengan Perangkat Daerah dan Instansi Vertikal Terkait	2 Laporan	6.623.900	2 Laporan	6.623.900	100,00	100,00		
			2 Peningkatan Efektifitas Kegiatan Pemerintahan di Tingkat Kecamatan	Jumlah Dokumen Peningkatan Efektifitas Kegiatan Pemerintahan di Tingkat Kecamatan	1 Dokumen	162.866.700	1 Dokumen	160.717.500	98,68	100,00		
			Pelaksanaan Urusan Pemerintahan yang Dilimpahkan kepada Camat	Indeks Kepuasan Masyarakat terhadap Pelayanan Administrasi Kecamatan	100	41.932.540	100	41.096.540	98,01	100,00		
			1 Pelaksanaan Urusan Pemerintahan yang terkait dengan Pelayanan Perizinan Non Usaha	Jumlah Dokumen Non Perizinan Usaha yang Dilaksanakan	2 Dokumen	37.410.290	2 Dokumen	37.410.290	100,00	100,00		
			2 Pelaksanaan Urusan Pemerintahan yang terkait dengan Non Perizinan	Jumlah Laporan Pelaksanaan Non Perizinan pada Urusan Pemerintahan	10 Laporan	4.522.250	10 Laporan	3.686.250	81,51	100,00		
			Program Penyelenggaraan Urusan Pemerintahan Umum	Terwujudnya Fasilitas Penyelenggaraan Urusan Pemerintahan Umum	100%	339.971.499	100%	321.783.999	94,65	99,00		
			Penyelenggaraan Urusan Pemerintahan Umum sesuai Penugasan Kepala Daerah	Terwujudnya Fasilitas Penyelenggaraan Urusan Pemerintahan Umum	100%	339.971.499	100%	321.783.999	94,65	99,00		
			1 Pelaksanaan Semua Urusan Pemerintahan yang Bukan merupakan Kewenangan Daerah dan Tidak Dilaksanakan oleh Instansi Vertikal	Jumlah Dokumen Semua Urusan Pemerintahan yang Bukan merupakan Kewenangan Daerah dan Tidak Dilaksanakan oleh Instansi Vertikal	5 Dokumen	339.971.499	5 Dokumen	321.783.999	94,65	99,00		
			Program Koordinasi Ketentraman dan Ketertiban Umum	Persentase Peningkatan Lingkungan yang Aman dan Kondusif	100%	364.884.998	100%	332.074.998	91,01	100,00		
			Koordinasi Upaya Penyelenggaraan Ketentraman dan Ketertiban Umum	Persentase Peningkatan Lingkungan yang Aman dan Kondusif	100%	364.884.998	100%	332.074.998	91,01	100,00		
			1 Sinergitas dengan Kepolisian Negara Republik Indonesia dan Instansi Vertikal di Wilayah Kecamatan	Jumlah Laporan Hasil Sinergitas dengan Kepolisian Negara Republik Indonesia, Tentara Nasional Indonesia dan Instansi Vertikal di Wilayah Kecamatan	1 Laporan	64.884.998	1 Laporan	32.624.998	50,28	100,00		
			2 Harmonisasi Hubungan Dengan Tokoh Agama dan Tokoh Masyarakat	Jumlah Laporan Pelaksanaan Harmonisasi Hubungan dengan Tokoh Agama dan Tokoh Masyarakat	12 Laporan	300.000.000	12 Laporan	299.450.000	99,82	100,00		
			Program Pemberdayaan Masyarakat Desa dan Kelurahan	Persentase Peningkatan Pemberdayaan Masyarakat di Kelurahan	100%	2.095.742.054	100%	2.038.596.852	97,27	98,00		
			Pemberdayaan Kelurahan	Persentase Peningkatan Pemberdayaan Masyarakat di Kelurahan	100%	2.095.742.054	100%	2.038.596.852	97,27	98,00		

1	2	3	4	5	6	7	8	9	10	11	12	13
			1 Peningkatan Partisipasi Masyarakat dalam Forum Musyawarah Perencanaan Pembangunan di Kelurahan	Jumlah Lembaga Kemasyarakatan yang Berpartisipasi dalam Forum Musyawarah Perencanaan Pembangunan di Desa	3 Lembaga Kemasyarakatan	12.125.000	3 Lembaga Kemasyarakatan	12.125.000	100,00	100,00		
			2 Pembangunan Sarana dan Prasarana Kelurahan	Jumlah Sarana dan Prasarana Kelurahan yang Terbangun	15 Unit	449.999.999	15 Unit	404.972.250	89,99	93,00		
			3 Pemberdayaan Masyarakat di Kelurahan	Jumlah Pokmas dan Ormas yang Melaksanakan Pemberdayaan Masyarakat di Kelurahan	5 Pokmas/Ormas	1.633.617.055	5 Pokmas/Ormas	1.621.499.602	99,26	100,00		
JUMLAH						8.961.045.570		8.624.301.193	96,24%			
8	Kewilayahan	Kecamatan Pelayangan	Program Penunjang Urusan Pemerintahan Daerah Kabupaten/Kota	Indeks Reformasi Birokrasi Perangkat Daerah	100	7.137.512.507	100	6.900.883.065	96,68	100,00		
			Perencanaan, Penganggaran dan Evaluasi Kinerja Perangkat Daerah	Jumlah Dokumen Perencanaan, Penganggaran dan Evaluasi Kinerja Perangkat Daerah	7 Dokumen	31.233.200	7 Dokumen	30.980.200	99,19	100,00		
			1 Penyusunan Dokumen Perencanaan Perangkat Daerah	Jumlah Dokumen Perencanaan Perangkat Daerah	6 Dokumen	30.080.400	6 Dokumen	29.827.400	99,16	100,00		
			2 Koordinasi dan Penyusunan Laporan Capaian Kinerja dan Ikhtisar Realisasi Kinerja SKPD	Jumlah Laporan Capaian Kinerja dan Ikhtisar Realisasi Kinerja SKPD dan Laporan Hasil Koordinasi Penyusunan Laporan Capaian Kinerja dan Ikhtisar Realisasi Kinerja SKPD	1 Laporan	1.152.800	1 Laporan	1.152.800	100,00	100,00		
			Administrasi Keuangan Perangkat Daerah	Meningkatnya Pengelolaan Administrasi Keuangan	100%	5.959.653.620	100%	5.796.893.626	97,27	100,00		
			1 Penyediaan Gaji dan Tunjangan ASN	Jumlah Orang yang Menerima Gaji dan Tunjangan ASN	57 Orang	5.615.891.620	57 Orang	5.453.159.226	97,10	100,00		
			2 Penyediaan Administrasi Pelaksanaan Tugas ASN	Jumlah Dokumen Hasil Penyediaan Administrasi Pelaksanaan Tugas ASN	3 Dokumen	1.016.400	3 Dokumen	988.800	97,28	100,00		
			3 Pelaksanaan Penatausahaan dan Pengujian/Verifikasi Keuangan SKPD	Jumlah Dokumen Penatausahaan dan Pengujian/Verifikasi Keuangan SKPD	1 Dokumen	342.745.600	1 Dokumen	342.745.600	100,00	100,00		
			Administrasi Barang Milik Daerah pada Perangkat Daerah	Meningkatnya Pengelolaan Administrasi Barang Milik Daerah	100%	32.160.000	100%	32.160.000	100,00	100,00		
			1 Penatausahaan Barang Milik Daerah pada SKPD	Jumlah Laporan Penatausahaan Barang Milik Daerah pada SKPD	1 Laporan	32.160.000	1 Laporan	32.160.000	100,00	100,00		
			Administrasi Kepegawaian Perangkat Daerah	Meningkatnya Profesionalitas ASN Perangkat Daerah	100%	57.000.000	100%	54.000.000	94,74	100,00		
			1 Pengadaan Pakaian Dinas beserta Atribut Kelengkapannya	Jumlah Paket Pakaian Dinas beserta Atribut Kelengkapannya	60 Paket	45.000.000	60 Paket	42.000.000	93,33	100,00		
			2 Bimbingan Teknis Implementasi Peraturan Perundang-Undangan	Jumlah Orang yang Mengikuti Bimbingan Teknis Implementasi Peraturan Perundang-Undangan	2 Orang	12.000.000	2 Orang	12.000.000	100,00	100,00		
			Administrasi Umum Perangkat Daerah	Meningkatnya Pengelolaan Administrasi Umum	100%	240.019.237	100%	238.646.612	99,43	100,00		
			1 Penyediaan Komponen Instalasi Listrik/Penerangan Bangunan Kantor	Jumlah Paket Komponen Instalasi Listrik/Penerangan Bangunan Kantor yang Disediakan	1 Paket	9.308.200	1 Paket	9.308.200	100,00	100,00		
			2 Penyediaan Bahan Logistik Kantor	Jumlah Paket Bahan Logistik Kantor yang Disediakan	2 Paket	86.779.787	2 Paket	85.483.787	98,51	100,00		
			3 Penyediaan Barang Cetak dan Penggandaan	Jumlah Paket Barang Cetak dan Penggandaan yang Disediakan	1 Paket	9.831.250	1 Paket	9.831.041	99,99	100,00		
			4 Fasilitasi Kunjungan Tamu	Jumlah Laporan Fasilitasi Kunjungan Tamu	12 Laporan	3.600.000	12 Laporan	3.600.000	100,00	100,00		
			5 Penyelenggaraan Rapat Koordinasi dan Konsultasi SKPD	Jumlah Laporan Penyelenggaraan Rapat Koordinasi dan Konsultasi SKPD	42 Laporan	130.500.000	42 Laporan	130.423.584	99,94	100,00		
			Pengadaan Barang Milik Daerah Penunjang Urusan Pemerintahan Daerah	Meningkatnya Pengadaan Barang Milik Daerah	100%	413.000.000	100	410.700.000	99,44	100,00		
			1 Pengadaan Peralatan dan Mesin Lainnya	Jumlah Unit Peralatan dan Mesin Lainnya yang Disediakan	7 Unit	413.000.000	7 Unit	410.700.000	99,44	100,00		
			Penyediaan Jasa Penunjang Urusan Pemerintahan Daerah	Meningkatnya Pengelolaan Administrasi Umum	100%	164.654.400	100%	159.727.327	97,01	100,00		
			1 Penyediaan Jasa Surat Menyurat	Jumlah Laporan Penyediaan Jasa Surat Menyurat	1 Laporan	21.904.800	1 Laporan	21.904.800	100,00	100,00		
			2 Penyediaan Jasa Komunikasi, Sumber Daya Air dan Listrik	Jumlah Laporan Penyediaan Jasa Komunikasi, Sumber Daya Air dan Listrik yang Disediakan	3 Laporan	110.000.000	3 Laporan	105.072.927	95,52	100,00		
			3 Penyediaan Jasa Pelayanan Umum Kantor	Jumlah Laporan Penyediaan Jasa Pelayanan Umum Kantor yang Disediakan	2 Laporan	32.749.600	2 Laporan	32.749.600	100,00	100,00		
			Pemeliharaan Barang Milik Daerah Penunjang Urusan Pemerintahan Daerah	Meningkatnya Pengelolaan Administrasi Umum	100%	239.792.050	100%	177.775.300	74,14	100,00		

1	2	3	4	5	6	7	8	9	10	11	12	13
			1 Penyediaan Jasa Pemeliharaan, Biaya Pemeliharaan, Pajak dan Perizinan Kendaraan Dinas Operasional atau Lapangan	Jumlah Kendaraan Dinas Operasional atau Lapangan yang Dipelihara dan dibayarkan Pajak dan Perizinannya	34 Unit	229.792.050	34 Unit	167.775.300	73,01	100,00		
			2 Pemeliharaan Peralatan dan Mesin Lainnya	Jumlah Peralatan dan Mesin Lainnya yang dipelihara	15 Unit	10.000.000	15 Unit	10.000.000	100,00	100,00		
			Program Penyelenggaraan Pemerintahan dan Pelayanan Publik	Indeks Kepuasan Masyarakat terhadap Pelayanan Administrasi Kecamatan	100	147.758.735	100	146.983.235	99,48	100,00		
			Koordinasi Penyelenggaraan Kegiatan Pemerintahan di Tingkat Kecamatan	Indeks Kepuasan Masyarakat terhadap Pelayanan Administrasi Kecamatan	100	23.568.800	100	23.255.300	98,67	100,00		
			1 Koordinasi/Sinergi Perencanaan dan Pelaksanaan Kegiatan Pemerintahan dengan Perangkat Daerah dan Instansi Vertikal Terkait	Jumlah Laporan Koordinasi/Sinergi Perencanaan dan Pelaksanaan Kegiatan Pemerintahan dengan Perangkat Daerah dan Instansi Vertikal Terkait	2 Laporan	2.250.000	2 Laporan	2.250.000	100,00	100,00		
			2 Peningkatan Efektifitas Kegiatan Pemerintahan di Tingkat Kecamatan	Jumlah Dokumen Peningkatan Efektifitas Kegiatan Pemerintahan di Tingkat Kecamatan	2 Dokumen	21.318.800	2 Dokumen	21.005.300	98,53	100,00		
			Penyelenggaraan Urusan Pemerintahan yang tidak Dilaksanakan oleh Unit Kerja Perangkat Daerah yang ada di Kecamatan	Indeks Kepuasan Masyarakat terhadap Pelayanan Administrasi Kecamatan	100	80.441.335	100	79.979.335	99,43	100,00		
			1 Perencanaan Kegiatan Pelayanan kepada Masyarakat di Kecamatan	Jumlah Dokumen Perencanaan Kegiatan Pelayanan kepada Masyarakat di Kecamatan	2 Dokumen	80.441.335	2 Dokumen	79.979.335	99,43	100,00		
			Pelaksanaan Urusan Pemerintahan yang Dilimpahkan kepada Camat	Indeks Kepuasan Masyarakat terhadap Pelayanan Administrasi Kecamatan	100	43.748.600	100	43.748.600	100,00	100,00		
			1 Pelaksanaan Urusan Pemerintahan yang terkait dengan Pelayanan Perizinan Non Usaha	Jumlah Dokumen Non Perizinan Usaha yang Dilaksanakan	1 Dokumen	21.274.800	1 Dokumen	21.274.800	100,00	100,00		
			2 Pelaksanaan Urusan Pemerintahan yang terkait dengan Nonperizinan	Jumlah Laporan Pelaksanaan Non Perizinan pada Urusan Pemerintahan	1 Laporan	22.473.800	1 Laporan	22.473.800	100,00	100,00		
			Program Koordinasi Ketentraman dan Ketertiban Umum	Persentase Peningkatan Lingkungan yang Aman dan Kondusif	100%	449.649.700	100%	398.532.900	88,63	100,00		
			Koordinasi Upaya Penyelenggaraan Ketentraman dan Ketertiban Umum	Persentase Peningkatan Lingkungan yang Aman dan Kondusif	100%	448.449.700	100%	397.332.900	88,60	100,00		
			1 Sinergias dengan Kepolisian Negara Republik Indonesia, Tentara Nasional Indonesia dan Instansi Vertikal di Wilayah Kecamatan	Jumlah Laporan Hasil Sinergitas dengan Kepolisian Negara Republik Indonesia, Tentara Nasional Indonesia dan Instansi Vertikal di Wilayah Kecamatan	6 Laporan	196.689.700	6 Laporan	160.324.900	81,51	100,00		
			2 Harmonisasi Hubungan Dengan Tokoh Agama dan	Jumlah Laporan Pelaksanaan Harmonisasi Hubungan dengan Tokoh Agama dan Tokoh Masyarakat	8 Laporan	251.760.000	8 Laporan	237.008.000	94,14	100,00		
			Koordinasi Penerapan dan Penegakan Peraturan Daerah dan Peraturan Kepada	Persentase Peningkatan Lingkungan yang Aman dan Kondusif	100%	1.200.000	100%	1.200.000	100,00	100,00		
			1 Koordinasi/Sinergi dengan Perangkat Daerah yang Tugas dan Fungsinya di Bidang Penegakan Peraturan Perundang-Undangan dan/atau Kepolisian Negara Republik Indonesia	Jumlah Laporan Koordinasi/Sinergi dengan Perangkat Daerah yang Tugas dan Fungsinya di Bidang Penegakan Peraturan Perundang-Undangan dan/atau Kepolisian Negara Republik Indonesia	4 Laporan	1.200.000	4 Laporan	1.200.000	100,00	100,00		
			Program Penyelenggaraan Urusan Pemerintahan Umum	Terwujudnya Fasilitas Penyelenggaraan Urusan Pemerintahan Umum	100%	264.413.500	100%	257.013.500	97,20	100,00		
			Penyelenggaraan Urusan Pemerintahan Umum sesuai Penugasan Kepala Daerah	Terwujudnya Fasilitas Penyelenggaraan Urusan Pemerintahan Umum	100%	264.413.500	100%	257.013.500	97,20	100,00		
			1 Pelaksanaan Semua Urusan Pemerintahan yang bukan merupakan Kewenangan Daerah dan tidak dilaksanakan oleh Instansi Vertikal	Jumlah Dokumen Semua Urusan Pemerintahan yang Bukan Merupakan Kewenangan Daerah dan Tidak Dilaksanakan oleh Instansi Vertikal	10 Dokumen	264.413.500	10 Dokumen	257.013.500	97,20	100,00		
			Program Pemberdayaan Masyarakat di Kelurahan	Persentase Peningkatan Pemberdayaan Masyarakat di Kelurahan	100%	1.963.385.022	100%	1.804.738.090	91,92			
			Pemberdayaan Kelurahan	Persentase Peningkatan Pemberdayaan Masyarakat di Kelurahan	100%	1.963.385.022	100%	1.804.738.090	91,92	100,00		
			1 Peningkatan Partisipasi Masyarakat dalam Forum Musyawarah Perencanaan Pembangunan di Kelurahan	Jumlah Lembaga Kemasyarakatan yang Berpartisipasi dalam Forum Musyawarah Perencanaan Pembangunan di Kelurahan	9 Lembaga	4.275.000	9 Lembaga	3.325.000	77,78	100,00		
			2 Pembangunan Sarana dan Prasarana Kelurahan	Jumlah Sarana dan Prasarana Kelurahan yang Terbangun	18 Unit	428.870.002	18 Unit	309.643.750	72,20	100,00		
			3 Pemberdayaan Masyarakat di Kelurahan	Jumlah Pokmas dan Ormas yang Melaksanakan Pemberdayaan Masyarakat di Kelurahan	9 Pokmas/Ormas	1.530.240.020	9 Pokmas/Ormas	1.491.769.340	97,49	100,00		
			JUMLAH			9.962.719.464		9.508.150.790				

1	2	3	4	5	6	7	8	9	10	11	12	13
9	Kewilayahan	Kecamatan Alam Barajo	Program Penunjang Urusan Pemerintahan Daerah Kabupaten/Kota	Indeks Reformasi Birokrasi Perangkat Daerah	100	8.937.564.648	100	8.775.905.063	98,19	100,00		
			Perencanaan, Penganggaran dan Evaluasi Kinerja Perangkat Daerah	Jumlah Dokumen Perencanaan Perangkat Daerah	100%	33.447.825	100%	33.447.825	100,00	100,00		
			1 Penyusunan Dokumen Perencanaan Perangkat Daerah	Jumlah Program dan Kegiatan Daerah dan Dokumen	2 Dokumen	3.960.825	2 Dokumen	3.960.825	100,00	100,00		
			2 Koordinasi Penyusunan Dokumen RKA-SKPD	Jumlah Dokumen RKA SKPD dan Laporan Hasil Koordinasi Penyusunan Dokumen RKA-SKPD	1 Dokumen	5.662.000	1 Dokumen	5.662.000	100,00	100,00		
			3 Koordinasi Penyusunan Dokumen Perubahan RKA-SKPD	Jumlah Dokumen Perubahan RKA SKPD dan Hasil Koordinasi Penyusunan Dokumen Perubahan RKA-SKPD	1 Dokumen	5.937.000	1 Dokumen	5.937.000	100,00	100,00		
			4 Koordinasi dan Penyusunan DPA-SKPD	Jumlah Dokumen DPA SKPD dan Laporan Hasil Koordinasi Penyusunan Dokumen DPA-SKPD	2 Dokumen	5.937.000	2 Dokumen	5.937.000	100,00	100,00		
			5 Koordinasi dan Penyusunan Perubahan DPA-SKPD	Jumlah Dokumen perubahan DPA SKPD dan Laporan Hasil Koordinasi Penyusunan Dokumen Perubahan DPA-SKPD	1 Dokumen	5.937.000	1 Dokumen	5.937.000	100,00	100,00		
			6 Koordinasi dan Penyusunan Laporan Capaian Kinerja dan Ikhtisar Realisasi Kinerja SKPD	Jumlah Laporan Capaian Kinerja dan Ikhtisar Realisasi Kinerja SKPD dan Laporan Hasil Koordinasi Penyusunan Laporan Capaian Kinerja dan Ikhtisar Realisasi Kinerja SKPD	2 Dokumen	6.014.000	2 Dokumen	6.014.000	100,00	100,00		
			Administrasi Keuangan Perangkat Daerah	Meningkatnya Pengelolaan Administrasi Keuangan	100%	6.769.442.986	100%	6.615.153.318	97,72	100,00		
			1 Penyediaan Gaji dan Tunjangan ASN	Jumlah Orang yang menerima Gaji dan Tunjangan ASN	60 Orang/bulan	6.122.737.386	60 Orang/bulan	5.972.047.718	97,54	100,00		
			2 Pelaksanaan Penatausahaan dan Pengujian/Verifikasi Keuangan SKPD	Jumlah Dokumen Penatausahaan dan Pengujian/Verifikasi Keuangan SKPD	35 Dokumen	646.705.600	35 Dokumen	643.105.600	99,44	100,00		
			Administrasi Barang Milik Daerah pada Perangkat Daerah	Meningkatnya Pengelolaan Administrasi Barang Milik Daerah	100%	125.780.000	100%	125.780.000	100,00	100,00		
			1 Penatausahaan Barang Milik Daerah Pada SKPD	Jumlah Laporan Penatausahaan Barang Milik Daerah pada SKPD	8 Laporan	125.780.000	8 Laporan	125.780.000	100,00	100,00		
			Administrasi Kepegawaian Perangkat Daerah	Meningkatnya Profesionalitas ASN Perangkat Daerah	100%	95.000.000	100%	94.318.000	99,28	100,00		
			1 Pengadaan Pakaian Dinas Beserta Atribut Kelengkapannya	Jumlah Paket Pakaian Dinas beserta Atribut Kelengkapan	100 Paket	75.000.000	100 Paket	74.368.000	99,16	100,00		
			2 Bimbingan teknis implentasi peraturan perundang-undangan	Jumlah Orang yang Mengikuti Bimbingan Teknis Implementasi Peraturan Perundang-Undangan	5 orang	20.000.000	6 Orang	19.950.000	99,75	100,00		
			Administrasi Umum Perangkat Daerah	Meningkatnya Pengelolaan Administrasi Umum	100%	411.597.920	100%	411.438.133	99,96	100,00		
			1 Penyediaan Komponen Instalasi Listrik/Penerangan Bangunan Kantor	Jumlah Paket Komponen Instalasi Listrik/Penerangan Bangunan Kantor yang Disediakan	10 Paket	23.030.370	10 Paket	23.027.785	99,99	100,00		
			2 Penyediaan Peralatan dan Perlengkapan Kantor	Jumlah Paket Peralatan dan Perlengkapan Kantor yang Disediakan	225 Paket	38.445.000	225 Paket	38.403.750	99,89	100,00		
			3 Penyediaan Bahan Logistik Kantor	Jumlah Paket Bahan Logistik Kantor yang Disediakan	15 Paket	107.434.350	15 Paket	107.405.250	99,97	100,00		
			4 Penyediaan Bahan Cetak dan Penggandaan	Jumlah Paket Barang Cetak dan Penggandaan yang Disediakan	7 Paket	39.888.200	7 Paket	39.888.200	100,00	100,00		
			5 Fasilitas Kunjungan Tamu	Jumlah Laporan Fasilitas Kunjungan Tamu	1560 Laporan	32.800.000	1560 Laporan	32.800.000	100,00	100,00		
			6 Penyelenggaraan Rapat Koordinasi dan Konsultasi SKPD	Jumlah Laporan Penyelenggaraan Rapat Koordinasi dan Konsultasi SKPD	20 Laporan	170.000.000	20 Laporan	169.913.148	99,95	100,00		
			Pengadaan Barang Milik Daerah Penunjang Urusan Pemerintah Daerah	Meningkatnya Pengelolaan Administrasi Umum	100%	819.463.499	100%	816.669.937	99,66	100,00		
			1 Pengadaan Kendaraan Dinas Operasional atau Lapangan	Jumlah Unit Kendaraan Dinas Operasional atau Lapangan	9 Unit	437.100.000	9 Unit	434.817.000	99,48			
			2 Pengadaan Mebel	Jumlah Paket Mebel yang Disediakan	72 Unit	210.409.500	72 Unit	210.372.900	99,98	100,00		
			3 Pengadaan Peralatan dan Mesin Lainnya	Jumlah Unit Peralatan dan Mesin Lainnya yang Disediakan	18 Unit	171.953.999	18 Unit	171.480.037	99,72	100,00		
			Penyediaan Jasa Penunjang Urusan Pemerintahan Daerah	Meningkatnya Pengelolaan Administrasi Umum	100%	157.067.288	100%	153.896.263	97,98	100,00		
			1 Penyediaan Jasa Komunikasi, Sumber Daya Air dan Listrik	Jumlah Laporan Penyediaan Jasa Komunikasi, Sumber Daya Air dan Listrik yang Disediakan	36 Laporan	157.067.288	36 Laporan	153.896.263	97,98	100,00		
			Pemeliharaan Barang Milik Daerah Penunjang Urusan Pemerintahan Daerah	Meningkatnya Pengelolaan Administrasi Umum	100%	525.765.130	100%	525.201.587	99,89	100,00		

1	2	3	4	5	6	7	8	9	10	11	12	13
			1 Penyediaan Jasa Pemeliharaan, Biaya Pemeliharaan, pajak dan Perizinan Kendaraan Dinas Operasional atau Lapangan	Jumlah Kendaraan Dinas Operasional atau Lapangan yang Dipelihara dan Dibayarkan Pajak dan Perizinannya	32 Unit	200.184.130	32 Unit	200.133.787	99,97	100,00		
			2 Pemeliharaan Peralatan dan Mesin Lainnya	Jumlah Peralatan dan Mesin Lainnya yang Dipelihara	102 Unit	68.450.000	102 Unit	68.450.000	100,00	100,00		
			3 Pemeliharaan/Rehabilitasi Gedung Kantor dan Bangunan Lainnya	Jumlah Gedung Kantor dan Bangunan Lainnya yang Dipelihara/Direhabilitasi	6 Unit	257.131.000	6 Unit	256.617.800	99,80	100,00		
			Program Penyelenggaraan Pemerintahan dan Pelayanan Publik	Indeks Kepuasan Masyarakat Terhadap Pelayanan Adm. Kecamatan	100	691.880.276	100	691.408.462	99,93	100,00		
			Koordinasi Penyelenggaraan Kegiatan Pemerintahan di Tingkat Kecamatan	Meningkatnya Koordinasi yang Dilaksanakan Oleh Kecamatan	100%	460.702.536	100%	460.412.222	99,94	100,00		
			1 Koordinasi/Sinergi Perencanaan dan Pelaksanaan Kegiatan Pemerintahan dengan Perangkat Daerah dan Instansi Vertikal Terkait	Jumlah Laporan Koordinasi/Sinergi Perencanaan dan Pelaksanaan Kegiatan Pemerintahan dengan Perangkat Daerah dan Instansi Vertikal Terkait	5 Laporan	375.804.037	5 Laporan	375.599.037	99,95	100,00		
			2 Peningkatan Efektivitas Kegiatan Pemerintahan di Tingkat Kecamatan	Jumlah Dokumen Peningkatan Efektivitas Kegiatan Pemerintahan di Tingkat Kecamatan	3 Dokumen	84.898.499	3 Dokumen	84.813.185	99,90	100,00		
			Penyelenggaraan Urusan Pemerintahan yang	Persentase Koordinasi Pelayanan Umum	100%	83.338.720	100%	83.234.220	99,87	100,00		
			1 Perencanaan Kegiatan Pelayanan kepada Masyarakat di Kecamatan	Jumlah Dokumen Perencanaan Kegiatan Pelayanan kepada Masyarakat di Kecamatan	5 Dokumen	69.480.000	5 Dokumen	69.375.500				
			2 Fasilitasi Percepatan Pencapaian Standar Pelayanan Minimal di Wilayah Kecamatan	Jumlah Laporan Fasilitasi Percepatan Pencapaian Standar Pelayanan Minimal di Wilayah Kecamatan	1 Laporan	13.858.720	1 Laporan	13.858.720	100,00	100,00		
			Pelaksanaan Urusan Pemerintahan yang	Persentase Pelayanan yang Diakomodir	100%	147.839.020	100%	147.762.020	99,95	100,00		
			1 Pelaksanaan Urusan Pemerintahan yang terkait dengan Pelayanan Perizinan Non Usaha	Jumlah Fasilitasi Pelayanan Perizinan Jumlah Dokumen Non Perizinan Usaha yang Dilaksanakan	5 Dokumen	97.120.280	5 Dokumen	97.120.280	100,00	100,00		
			2 Pelaksanaan Urusan Pemerintahan yang terkait dengan Non Perizinan	Jumlah Laporan Pelaksanaan Non Perizinan pada Urusan Pemerintahan	15 Laporan	50.718.740	15 Laporan	50.641.740	99,85	100,00		
			Program Koordinasi Ketentraman dan Ketertiban Umum	Persentase Peningkatan Lingkungan yang Aman dan Kondusif	100%	430.189.000	100%	393.483.300	91,47	100,00		
			Koordinasi Upaya Penyelenggaraan Ketentraman dan Ketertiban Umum	Meningkatnya Pembinaan Sistem Keamanan Lingkungan	100%	379.026.100	100%	342.376.100	90,33	100,00		

1	2	3	4	5	6	7	8	9	10	11	12	13
			1 Sinergitas dengan Kepolisian Negara Republik Indonesia, Tentara Nasional Indonesia dan Instansi Vertikal di Wilayah Kecamatan	Jumlah Laporan Hasil Sinergitas dengan Kepolisian Negara Republik Indonesia, Tentara Nasional Indonesia dan Instansi Vertikal di Wilayah Kecamatan	4 Laporan	100.626.100	4 Laporan	65.682.100	65,27	100,00		
			2 Harmonisasi Hubungan Tokoh Agama dan tokoh Masyarakat	Jumlah Laporan Pelaksanaan Harmonisasi Hubungan dengan Tokoh Agama dan Tokoh Masyarakat	2 Laporan	278.400.000	2 Laporan	276.694.000	99,39	100,00		
			Koordinasi Penerapan dan Penegakan Peraturan Daerah dan Peraturan Kepala Daerah	Fasilitasi Penanganan Perda dan Perkada	100%	51.162.900	100%	51.107.200	99,89	100,00		
			1 Koordinasi/Sinergi dengan Perangkat Daerah yang Tugas dan Fungsinya di Bidang Penegakan Peraturan Perundang-Undangan dan/atau Kepolisian Negara Republik Indonesia	Jumlah Laporan Koordinasi/Sinergi dengan Perangkat Daerah yang Tugas dan Fungsinya di Bidang Penegakan Peraturan Perundang-Undangan dan/atau Kepolisian Negara Republik Indonesia	2 Laporan	51.162.900	2 Laporan	51.107.200	99,89	100,00		
			Program Penyelenggaraan Urusan Pemerintahan Umum	Terwujudnya Fasilitasi Penyelenggaraan Urusan Pemerintahan Umum	100%	351.895.300	100%	351.816.700	99,98	100,00		
			Penyelenggaraan Urusan Pemerintahan Umum Sesuai Penugasan Kepala Daerah	Persentase Penyelenggaraan Urusan Pemerintahan Umum di Kecamatan	100%	351.895.300	100%	351.816.700	99,98	100,00		
			1 Pelaksanaan Semua Urusan Pemerintahan yang bukan merupakan Kewenangan Daerah dan tidak Dilaksanakan Instansi Vertikal	Jumlah Dokumen Semua Urusan Pemerintahan yang Bukan Merupakan Kewenangan Daerah dan Tidak Dilaksanakan oleh Instansi Vertikal	6 Dokumen	351.895.300	6 Dokumen	351.816.700	99,98	100,00		
			Program Pemberdayaan Masyarakat Desa dan Kelurahan	Persentase Peningkatan Pemberdayaan Masyarakat di Kelurahan	100%	4.304.408.497	100%	4.255.282.164	98,86	100,00		
			Pemberdayaan Kelurahan	Meningkatnya Kelembagaan Masyarakat yang ikut serta dalam Pembangunan	100%	4.304.408.497	100%	4.255.282.164	98,86	100,00		
			1 Peningkatan Partisipasi Masyarakat dalam Forum Musyawarah Perencanaan Pembangunan di Kelurahan	Jumlah Lembaga Kemasyarakatan yang Berpartisipasi dalam Forum Musyawarah Perencanaan Pembangunan di Kelurahan	2 Lembaga Kemasyarakatan	14.018.890	2 Lembaga Kemasyarakatan	13.512.890	96,39	100,00		
			2 Pembangunan Sarana dan Prasarana Kelurahan	Jumlah Sarana dan Prasarana Kelurahan yang Terbangun	15 Unit	955.937.457	15 Unit	921.894.724	96,44	100,00		
			3 Pemberdayaan Masyarakat di Kelurahan	Jumlah Pokmas dan Ormas yang Melaksanakan Pemberdayaan Masyarakat di Kelurahan	7 Pokmas/Ormas	3.334.452.150	7 Pokmas/Ormas	3.319.874.550	99,56	100,00		
JUMLAH						14.715.937.721		14.467.895.689	98,31%			
10	Kewilayahan	Kecamatan Danau Sipin	Program Penunjang Urusan Pemerintahan Daerah Kabupaten/Kota	Indeks Reformasi Birokrasi Perangkat Daerah	BB	6.741.567.172	BB	6.173.127.772	91,57	100,00		
			Perencanaan, Penganggaran, dan Evaluasi	Persentase Nilai Akip	B	17.551.118	B	16.488.380	93,94	100,00		
			1 Penyusunan Dokumen Perencanaan Perangkat Daerah	Jumlah dokumen perencanaan perangkat Daerah	7 Dokumen	15.711.753	7 Dokumen	14.816.230	94,30	100,00		
			2 Koordinasi dan Penyusunan Laporan Capaian Kinerja dan Ikhtisar Realisasi Kinerja SKPD	Jumlah Laporan Capaian Kinerja dan Ikhtisar Realisasi Kinerja SKPD dan Laporan Hasil Koordinasi Penyusunan Laporan Capaian	3 Laporan	1.839.365	3 Laporan	1.672.150	90,91	100,00		
			Administrasi Keuangan Perangkat Daerah	Terwujudnya Tertib Administrasi Keuangan	100%	5.251.168.401	100%	4.796.076.033	91,33	100,00		
			1 Penyediaan Gaji dan Tunjangan ASN	Jumlah orang yang menerima gaji dan tunjangan ASN	48 Orang	4.759.359.091	48 Orang	4.320.180.833	90,77	100,00		
			2 Penyediaan Administrasi Pelaksanaan Tugas ASN	Jumlah dokumen hasil penyediaan administrasi pelaksanaan tugas ASN	3 Dokumen	5.204.610	3 Dokumen	5.094.800	97,89	100,00		
			3 Pelaksanaan Penatausahaan dan Pengujian/Verifikasi Keuangan SKPD	Jumlah dokumen penatausahaan dan pengujian/verifikasi keuangan SKPD	12 Dokumen	478.847.200	12 Dokumen	463.367.200	96,77	100,00		
			4 Koordinasi dan Penyusunan Laporan Keuangan Bulanan/Triwulan/Semesteran SKPD	Jumlah laporan keuangan bulanan/triwulan/semesteran SKPD dan laporan koordinasi penyusunan laporan keuangan bulan/triwulan/semester SKPD	2 Laporan	7.757.500	2 Laporan	7.433.200	95,82	100,00		
			Administrasi Barang Milik Daerah pada Perangkat Daerah	Terwujudnya Tertib Administrasi Barang Milik Daerah	100%	32.160.000	100%	32.160.000	92,23	100,00		
			1 Penatausahaan Barang Milik Daerah Pada SKPD	Jumlah laporan penatausahaan barang milik daerah pada SKPD	12 Laporan	32.160.000	12 Laporan	32.160.000	100,00	100,00		
			Administrasi Kepegawaian Perangkat Daerah	Terwujudnya Tertib Administrasi Kepegawaian	100%	73.750.000	100%	72.043.000	97,69	100,00		
			1 Pengadaan Pakaian Dinas Beserta Atribut Kelengkapannya	Jumlah paket pakaian dinas beserta atribut kelengkapannya	1 Paket	63.750.000	1 Paket	63.393.000	99,44	100,00		
			2 Bimbingan Teknis Implementasi Peraturan Perundang-Undangan	Jumlah Orang yang Mengikuti Bimbingan Teknis Implementasi Peraturan Perundang-Undangan	2 Orang	10.000.000	2 Orang	8.650.000	86,50	100,00		
			Administrasi Umum Perangkat Daerah	Terwujudnya Tertib Administrasi Umum	100%	219.776.495	100%	214.773.885	97,72	100,00		


1	2	3	4	5	6	7	8	9	10	11	12	13
			1 Penyediaan Komponen Instalasi Listrik/Penerangan Bangunan Kantor	Jumlah paket komponen instalasi listrik/penerangan bangunan kantor yang disediakan	2 Paket	14.809.575	2 Paket	14.502.100	97,92	100,00		
			2 Penyediaan Bahan Logistik Kantor	Jumlah paket bahan logistik kantor yang disediakan	6 Paket	79.670.920	6 Paket	76.444.220	95,95	100,00		
			3 Penyediaan Barang Cetak dan Penggandaan	Jumlah paket barang cetak dan penggandaan yang disediakan	1 Paket	10.296.000	1 Paket	8.850.000	85,96	100,00		
			4 Penyelenggaraan Rapat Koordinasi dan konsultasi SKPD	Jumlah laporan penyelenggaraan rapat koordinasi dan konsultasi SKPD	8 Laporan	115.000.000	8 Laporan	114.977.565	99,98	100,00		
			Pengadaan Barang Milik Daerah Penunjang Urusan Pemerintah Daerah	Terpenuhnya Kebutuhan Barang Penunjang Pelaksanaan Urusan Pemerintahan Daerah	1 Tahun	495.274.310	1 Tahun	489.214.310	98,78	100,00		
			1 Pengadaan Kendaraan Dinas Operasional atau Lapangan	Jumlah Unit Kendaraan Dinas Operasional atau Lapangan yang Disediakan	7 Unit	413.000.000	7 Unit	407.240.000	98,61	100,00		
			2 Pengadaan Mebel	Jumlah Paket Mebel yang Disediakan	1 unit	77.700.000	1 unit	77.400.000	99,61	100,00		
			3 Pengadaan Peralatan dan Mesin Lainnya	Jumlah Unit Peralatan dan Mesin Lainnya yang Disediakan	1 Unit	4.574.310	1 Unit	4.574.310	100,00	100,00		
			Penyediaan Jasa Penunjang Urusan Pemerintahan Daerah	Terpenuhnya Kebutuhan Jasa Penunjang Urusan Pemerintahan Daerah	1 tahun	203.100.000	1 tahun	152.575.816	75,12	100,00		
			1 Penyediaan Jasa Surat Menyurat	Jumlah Laporan Penyediaan Jasa Surat Menyurat	1 Laporan	5.500.000	1 Laporan	5.500.000	100,00	100,00		
			2 Penyediaan Jasa Komunikasi, Sumber Daya air dan Listrik	Jumlah Laporan Penyediaan Jasa Komunikasi, Sumber Daya Air dan Listrik yang Disediakan	7 Laporan	197.600.000	7 Laporan	147.075.816	74,43	100,00		
			Pemeliharaan Barang Milik Daerah Penunjang Urusan Pemerintahan Daerah	Presentase Barang Milik Daerah Dalam Kondisi Baik	1 Tahun	448.786.848	1 Tahun	399.796.348	89,08	100,00		
			1 Penyediaan Jasa Pemeliharaan, Biaya Pemeliharaan, Pajak, dan Perizinan Kendaraan Dinas Operasional atau Lapangan	Jumlah Kendaraan Dinas Operasional atau Lapangan yang Dipelihara dan Dibayarkan Pajak dan Perizinannya	18 Unit	162.700.800	18 Unit	134.339.300	82,57	100,00		
			2 Pemeliharaan peralatan dan mesin lainnya	Jumlah Peralatan dan Mesin Lainnya yang Dipelihara	36 Unit	26.760.000	36 Unit	7.386.500	27,60	100,00		
			3 Pemeliharaan /Rehabilitasi Gedung Kantor dan Bangunan Lainnya	Jumlah Gedung Kantor dan Bangunan Lainnya yang Dipelihara/Direhabilitasi	1 unit	259.326.048	1 unit	258.070.548	99,52	100,00		
			Program Penyelenggaraan Pemerintahan dan Pelayanan Publik	Indeks Kepuasan Masyarakat Terhadap Pelayanan Administrasi Kecamatan	100%	420.678.810	100%	403.618.410	95,94	100,00		
			Koordinasi Penyelenggaraan Kegiatan Pemerintahan di Tingkat Kecamatan	Persentase Koordinasi yang dilaksanakan oleh Kecamatan	89%	82.189.100	89%	77.793.800	94,65	100,00		
			1 Peningkatan Efektifitas Kegiatan Pemerintahan di Tingkat Kecamatan	Jumlah dokumen peningkatan efektifitas kegiatan pemerintahan di tingkat kecamatan	12 Dokumen	82.189.100	12 Dokumen	77.793.800	94,65	100,00		
			Penyelenggaraan Urusan Pemerintahan yang tidak Dilaksanakan oleh Unit Kerja Perangkat Daerah	Presentase Urusan Pemerintahan yang Tidak Dilaksanakan di Kecamatan	10%	250.104.910	10%	243.365.210	97,31	100,00		
			1 Perencanaan Kegiatan Pelayanan kepada Masyarakat di Kecamatan	Jumlah Dokumen Perencanaan Kegiatan Pelayanan kepada Masyarakat di Kecamatan	5 Dokumen	250.104.910	5 Dokumen	243.365.210	97,31	100,00		
			Pelaksanaan Urusan Pemerintahan yang Dilimpahkan kepada Camat	Presentase Pelayanan yang Terakomodir	100%	88.384.800	100%	82.459.400	93,30	100,00		
			1 Pelaksanaan Urusan Pemerintahan yang terkait dengan Pelayanan Perizinan Non Usaha	Jumlah Dokumen Non Perizinan Usaha yang Dilaksanakan	1 Dokumen	77.378.700	1 Dokumen	73.284.400	94,71	100,00		
			2 Pelaksanaan Urusan Pemerintahan yang terkait dengan Nonperizinan	Jumlah Laporan Pelaksanaan Non Perizinan pada Urusan Pemerintahan	7 laporan	11.006.100	7 laporan	9.175.000	83,36	100,00		
			Program Pemberdayaan Masyarakat Desa dan Kelurahan	Persentase Peningkatan Pemberdayaan Masyarakat di Kelurahan	100%	3.592.715.446	100%	3.417.892.264	95,13	100,00		
			Pemberdayaan Kelurahan	Presentase Kelembagaan Masyarakat yang Ikut Serta dalam Pembangunan	80%	3.592.715.446	80%	3.417.892.264	95,13	100,00		
			1 Peningkatan partisipasi masyarakat dalam forum musyawarah perencanaan pembangunan di kelurahan	Jumlah lembaga kemasyarakatan yang berpartisipasi dalam forum musyawarah perencanaan pembangunan di kelurahan	12 lembaga Kemasyarakatan	14.196.146	12 lembaga Kemasyarakatan	14.008.646	98,68	100,00		
			2 Pembangunan sarana dan prasarana kelurahan	Jumlah sarana dan prasarana kelurahan yang terbangun	48 Unit	903.205.856	48 Unit	756.259.217	83,73	100,00		
			3 Pemberdayaan masyarakat di Kelurahan	Jumlah pokmas dan ormas yang melaksanakan pemberdayaan masyarakat di kelurahan	12 Pokmas/Ormas	2.675.313.444	12 Pokmas/Ormas	2.647.624.401	98,97	100,00		
			Program Koordinasi Kententraman dan Ketertiban Umum	Persentase Peningkatan Lingkungan Yang Aman dan Kondusif	100%	433.035.800	100%	397.585.300	91,81	100,00		
			Koordinasi Upaya Penyelenggaraan Ketenteraman dan Ketertiban Umum	Presentase Peningkatan Pembinaan Sistim Keamanan Lingkungan	16%	419.692.500	16%	384.606.800	91,64	100,00		






1	2	3	4	5	6	7	8	9	10	11	12	13
			1 Sinergitas dengan Kepolisian Negara Republik Indonesia, Tentara Nasional Indonesia dan Instansi Vertikal di Wilayah Kecamatan	Jumlah Laporan Hasil Sinergitas dengan Kepolisian Negara Republik Indonesia, Tentara Nasional Indonesia dan Instansi Vertikal di Wilayah Kecamatan	4 Laporan	144.442.500	4 Laporan	109.356.800	75,71	100,00		
			2 Harmonisasi Hubungan Dengan Tokoh Agama dan Tokoh Masyarakat	Jumlah laporan pelaksanaan harmonisasi hubungan dengan tokoh agama dan tokoh masyarakat	12 Laporan	275.250.000	12 Laporan	275.250.000	100,00	100,00		
			Koordinasi Penerapan dan Penegakan Peraturan Daerah dan Peraturan Kepala Daerah	Persentase Fasilitasi Penanganan Pelanggaran Perda dan Perkada	100%	13.343.300	100%	12.978.500	97,27	100,00		
			1 Koordinasi/Sinergi Dengan Perangkat Daerah yang Tugas dan Fungsinya di Bidang Penegakan Peraturan Perundang-Undangan dan/atau Kepolisian Negara Republik Indonesia	Jumlah Laporan Koordinasi/Sinergi dengan Perangkat Daerah yang Tugas dan Fungsinya di Bidang Penegakan Peraturan Perundang-Undangan dan/atau Kepolisian Negara Republik Indonesia	12 Laporan	13.343.300	12 Laporan	12.978.500	97,27	100,00		
			Program Penyelenggaraan Urusan Pemerintahan Umum	Terwujudnya Fasilitasi Penyelenggaraan Urusan Pemerintahan Umum	100%	289.121.450	100%	285.181.750	98,64	100,00		
			Penyelenggaraan Urusan Pemerintahan Umum sesuai Penugasan Kepala Daerah	Persentase Terwujudnya Pelaksanaan Penugasan Kepala Daerah	80%	289.121.450	80%	285.181.750	98,64	100,00		
			1 Pembinaan Kerukunan Antarsuku dan Intrasuku, Umat Beragama, Ras, dan Golongan Lainnya Guna Mewujudkan Stabilitas Keamanan Lokal, Regional, dan Nasional	Jumlah Orang yang Mengikuti Pembinaan Kerukunan Antar Suku dan Intra Suku, Umat Beragama, Ras, dan Golongan Lainnya Guna Mewujudkan Stabilitas Keamanan Lokal, Regional, dan Nasional	23 Orang	16.150.000	23 Orang	16.150.000	100,00	100,00		
			2 Pelaksanaan semua Urusan Pemerintahan yang bukan merupakan Kewenangan Daerah dan tidak dilaksanakan oleh Instansi Vertikal	Jumlah Dokumen Semua Urusan Pemerintahan yang Bukan Merupakan Kewenangan Daerah dan Tidak Dilaksanakan oleh Instansi Vertikal	5 Dokumen	272.971.450	5 Dokumen	269.031.750	98,56	100,00		
JUMLAH						11.477.118.678		10.677.405.496	93,03			
11	Kewilayahan	Kecamatan Paal Merah	Program Penunjang Urusan Pemerintahan Daerah Kabupaten/Kota	Indeks Reformasi Birokrasi Perangkat Daerah	100	7.325.739.801	100	7.175.114.890	97,94	100		
			Perencanaan, Penganggaran, dan Evaluasi Kinerja Perangkat Daerah	Indeks Reformasi Birokrasi Perangkat Daerah	B	20.861.250	B	19.994.350	95,84	100		
			1 Penyusunan Dokumen Perencanaan Perangkat Daerah	Jumlah Dokumen Perencanaan Perangkat Daerah	2 Dokumen	10.261.250	2 Dokumen	10.261.250	100,00	100		
			2 Koordinasi dan Penyusunan Dokumen RKA-SKPD	Jumlah Dokumen RKA-SKPD dan Laporan Hasil Koordinasi Penyusunan Dokumen RKA-SKPD	4 Laporan	6.000.000	4 Laporan	5.858.100	97,64	100		
			3 Koordinasi dan Penyusunan Laporan Capaian Kinerja dan Ikhtisar Realisasi Kinerja SKPD	Jumlah Laporan Capaian Kinerja dan Ikhtisar Realisasi Kinerja SKPD dan Laporan Hasil Koordinasi Penyusunan Laporan Capaian Kinerja dan Ikhtisar Realisasi Kinerja SKPD	3 Laporan	4.600.000	3 Laporan	3.875.000	84,24	100		
			Administrasi Keuangan Perangkat Daerah	Indeks Reformasi Birokrasi Perangkat Daerah	100%	5.431.569.350	100%	5.361.918.528	98,72	100		
			1 Penyediaan Gaji dan Tunjangan ASN	Jumlah Orang yang Menerima Gaji dan Tunjangan ASN	47 orang	4.830.788.515	47 orang	4.761.568.343	98,57	100		
			2 Penyediaan Administrasi Pelaksanaan Tugas ASN	Jumlah Dokumen Hasil Penyediaan Administrasi Pelaksanaan Tugas ASN	2 dokumen	155.017.335	2 dokumen	154.746.185	99,83	100		
			3 Pelaksanaan Penatausahaan dan Pengujian/Verifikasi Keuangan SKPD	Jumlah Dokumen Penatausahaan dan Pengujian/Verifikasi Keuangan SKPD	6 dokumen	441.783.200	6 dokumen	441.783.200	100,00	100		
			4 Koordinasi dan Penyusunan Laporan Keuangan Bulanan/Triwulanan/Semesteran SKPD	Jumlah Laporan Keuangan Bulanan/Triwulanan/ Semesteran SKPD dan Laporan Koordinasi Penyusunan Laporan Keuangan Bulanan/Triwulanan/Semesteran SKPD	4 laporan	3.980.300	4 laporan	3.820.800	95,99	100		
			Administrasi Kependidikan Perangkat Daerah	Indeks Reformasi Birokrasi Perangkat Daerah	100%	60.000.000	100%	59.940.000	99,90	100		
			1 Pengadaan Pakaian Dinas Beserta Atribut Kelengkapannya	Jumlah Paket Pakaian Dinas beserta Atribut Kelengkapan	75 paket	60.000.000	75 paket	59.940.000	99,90	100		
			Administrasi Umum Perangkat Daerah	Indeks Reformasi Birokrasi Perangkat Daerah	100%	376.169.031	100%	370.728.125	98,55	100		
			1 Penyediaan Komponen Instalasi Listrik/Penerangan Bangunan Kantor yang Disediakan	Jumlah Paket Komponen Instalasi Listrik/Penerangan Bangunan Kantor yang Disediakan	9 paket	14.241.895	9 paket	14.088.160	98,92	100		
			2 Penyediaan Bahan Logistik Kantor	Jumlah Paket Bahan Logistik Kantor yang Disediakan	8 paket	130.728.053	8 paket	130.428.713	99,77	100		

1	2	3	4	5	6	7	8	9	10	11	12	13
			3	Penyediaan Barang Cetak dan Penggandaan	Jumlah Paket Barang Cetak dan Penggandaan yang Disediakan	2 paket	7.657.083	2 paket	7.592.200	99,15	100	
			4	Fasilitasi Kunjungan Tamu	Jumlah Laporan Fasilitasi Kunjungan Tamu	12 laporan	14.760.000	12 laporan	13.935.000	94,41	100	
			5	Penyediaan Bahan Bacaan dan Peraturan Perundang-undangan	Jumlah Dokumen Bahan Bacaan dan Peraturan Perundang-Undangan yang Disediakan	25 dokumen	3.982.000	25 dokumen	3.445.500	86,53	100	
			6	Penyelenggaraan Rapat Koordinasi dan Konsultasi SKPD	Jumlah Laporan Penyelenggaraan Rapat Koordinasi dan Konsultasi SKPD	12 laporan	204.800.000	12 laporan	201.238.552	98,26	100	
			Pengadaan Barang Milik Daerah Penunjang Urusan Pemerintah Daerah		Indeks Reformasi Birokrasi Perangkat Daerah	100%	799.854.149	100%	796.042.957	99,52	100	
			1	Pengadaan Mebel	Jumlah Paket Mebel yang Disediakan	3 Unit	38.104.000	3 Unit	38.104.000	100,00	100	
			2	Pengadaan Sarana dan Prasarana Pendukung Gedung Kantor atau Bangunan Lainnya	Jumlah Unit Sarana dan Prasarana Gedung Kantor atau Bangunan Lainnya yang Disediakan	3 Unit	203.299.700	3 Unit	202.294.000	99,51	100	
			3	Pengadaan Kendaraan Dinas Operasional atau Lapangan	Jumlah Unit Kendaraan Dinas Operasional atau Lapangan yang Disediakan	7 Unit	413.000.000	7 Unit	411.814.957	99,71	100	
			4	Pengadaan Peralatan dan Mesin Lainnya	Jumlah Unit Peralatan dan Mesin Lainnya yang Disediakan	6 unit	145.450.449	6 unit	143.830.000	98,89	100	
			Penyediaan Jasa Penunjang Urusan Pemerintahan Daerah		Indeks Reformasi Birokrasi Perangkat Daerah	100%	211.059.707	100%	175.397.080	83,10	100	
			1	Penyediaan Jasa Pelayanan Umum Kantor	Jumlah Laporan Penyediaan Jasa Pelayanan Umum Kantor yang Disediakan	12 laporan	45.575.000	12 laporan	40.725.000	89,36	100	
			2	Penyediaan Jasa Komunikasi, Sumber Daya Air dan Listrik	Jumlah Laporan Penyediaan Jasa Komunikasi, Sumber Daya Air dan Listrik yang Disediakan	12 laporan	165.484.707	12 laporan	134.672.080	81,38	100	
			Pemeliharaan Barang Milik Daerah Penunjang Urusan Pemerintahan Daerah		Indeks Reformasi Birokrasi Perangkat Daerah	100%	426.226.314	100%	391.093.850	91,76	100	
			1	Penyediaan Jasa Pemeliharaan, Biaya Pemeliharaan, Pajak, dan Perizinan Kendaraan Dinas Operasional atau Lapangan	Jumlah Kendaraan Perorangan Dinas atau Kendaraan Dinas Jabatan yang Dipelihara dan dibayarkan Pajaknya	23 unit	182.741.164	23 unit	147.608.700	80,77	100	
			2	Pemeliharaan Peralatan dan Mesin Lainnya	Jumlah Peralatan dan Mesin Lainnya yang Dipelihara	30 unit	42.124.350	30 unit	42.124.350	100,00	100	
			3	Pemeliharaan/Rehabilitasi Gedung Kantor dan Bangunan Lainnya	Jumlah Gedung Kantor dan Bangunan Lainnya yang Dipelihara/Direhabilitasi	15 unit	201.360.800	15 unit	201.360.800	100,00	100	
			Program Penyelenggaraan Pemerintahan dan Pelayanan Publik		Indeks Kepuasan Masyarakat terhadap Pelayanan Administrasi Kecamatan	100	128.761.090	100	119.622.550	92,90	100	
			Koordinasi Penyelenggaraan Kegiatan Pemerintahan di Tingkat Kecamatan		Indeks Kepuasan Masyarakat terhadap Pelayanan Administrasi Kecamatan	100	74.860.618	100	66.542.370	88,89	100	
			1	Koordinasi/Sinergi Perencanaan dan Pelaksanaan Kegiatan Pemerintahan dengan Perangkat Daerah dan Instansi Vertikal Terkait	Jumlah Laporan Koordinasi/Sinergi Perencanaan dan Pelaksanaan Kegiatan Pemerintahan dengan Perangkat Daerah dan Instansi Vertikal Terkait	4 Laporan	18.157.478	4 Laporan	16.100.170	88,67	100	
			2	Peningkatan Efektifitas Kegiatan Pemerintahan di Tingkat Kecamatan	Jumlah Dokumen Peningkatan Efektifitas Kegiatan Pemerintahan di Tingkat Kecamatan	2 Dokumen	56.703.140	2 Dokumen	50.442.200	88,96	100	
			Penyelenggaraan Urusan Pemerintahan yang tidak Dilaksanakan oleh Unit Kerja Perangkat Daerah		Indeks Kepuasan Masyarakat terhadap Pelayanan Administrasi Kecamatan	100	49.168.772	100	48.348.480	98,33	100	
			1	Perencanaan Kegiatan Pelayanan kepada Masyarakat di Kecamatan	Jumlah Dokumen Perencanaan Kegiatan Pelayanan kepada Masyarakat di Kecamatan	4 dokumen	46.813.180	4 dokumen	46.259.880	98,82	100	
			2	Fasilitasi Percepatan Pencapaian Standar Pelayanan Minimal di Wilayah Kecamatan	Jumlah Laporan Fasilitasi Percepatan Pencapaian Standar Pelayanan Minimal di Wilayah Kecamatan	12 laporan	2.355.592	12 laporan	2.088.600	88,67	100	
			Pelaksanaan Urusan Pemerintahan yang Dilimpahkan kepada Camat		Indeks Kepuasan Masyarakat terhadap Pelayanan Administrasi Kecamatan	100	4.731.700	100	4.731.700	100,00	100	
			1	Pelaksanaan Urusan Pemerintahan yang terkait dengan Nonperizinan	Jumlah Laporan Pelaksanaan Non Perizinan pada Urusan Pemerintahan	12 laporan	4.731.700	12 laporan	4.731.700	100,00	100	
			Program Koordinasi Ketentraman dan Ketertiban Umum		Persentase Peningkatan Lingkungan yang aman dan kondusif	100%	449.228.550	100%	412.169.550	91,75	100	

1	2	3	4	5	6	7	8	9	10	11	12	13
			Koordinasi Upaya Penyelenggaraan Ketenteraman dan Ketertiban Umum	Persentase peningkatan kerukunan dan ketertiban masyarakat	100%	449.228.550	100%	412.169.550	91,75	100		
		1	Sinergitas dengan Kepolisian Negara Republik Indonesia, Tentara Nasional Indonesia dan Instansi Vertikal di Wilayah Kecamatan	Jumlah Laporan Hasil Sinergitas dengan Kepolisian Negara Republik Indonesia, Tentara Nasional Indonesia dan Instansi Vertikal di Wilayah Kecamatan	4 laporan	149.228.550		112.169.550	75,17	100		
		2	Harmonisasi Hubungan Dengan Tokoh Agama dan Tokoh Masyarakat Kelurahan	Jumlah Laporan Pelaksanaan Harmonisasi Hubungan dengan Tokoh Agama dan Tokoh Masyarakat	12 laporan	300.000.000		300.000.000	100,00	100		
			Program Penyelenggaraan Urusan Pemerintahan Umum	Terwujudnya fasilitasi penyelenggaraan urusan Pemerintahan Umum	100%	463.234.099	100%	462.491.599	99,84	100		
			Penyelenggaraan Urusan Pemerintahan Umum sesuai Penugasan Kepala Daerah	Terwujudnya fasilitasi penyelenggaraan urusan Pemerintahan Umum	100%	463.234.099	100%	462.491.599	99,84	100		
		1	Pelaksanaan semua Urusan Pemerintahan yang bukan merupakan Kewenangan Daerah dan tidak dilaksanakan oleh Instansi Vertikal	Jumlah Dokumen Semua Urusan Pemerintahan yang Bukan Merupakan Kewenangan Daerah dan Tidak Dilaksanakan oleh Instansi Vertikal	8 dokumen	463.234.099		462.491.599	99,84	100		
			Program Pemberdayaan Masyarakat Desa dan Kelurahan	Persentase Peningkatan Pemberdayaan Masyarakat di kelurahan	100%	4.798.437.387	100%	4.738.819.543	98,76	100		
			Pemberdayaan Kelurahan	Persentase Peningkatan Pemberdayaan Masyarakat di kelurahan	100%	4.798.437.387	100%	4.738.819.543	98,76	100		
		1	Peningkatan Partisipasi Masyarakat dalam Forum Musyawarah Perencanaan Pembangunan di Kelurahan	Jumlah Lembaga Kemasyarakatan yang Berpartisipasi dalam Forum Musyawarah Perencanaan Pembangunan di Desa	8 lembaga kemasyarakatan	15.972.984		15.489.340	96,97	100		
		2	Pembangunan Sarana dan Prasarana Kelurahan	Jumlah Sarana dan Prasarana Kelurahan yang Terbangun	7 Unit	1.020.225.000		979.841.900	96,04	100		
		3	Pemberdayaan Masyarakat di Kelurahan	Jumlah Pokmas dan Ormas yang Melaksanakan Pemberdayaan Masyarakat di Kelurahan	4 Pokmas / Ormas	3.762.239.403		3.743.488.303	99,50	100		
			JUMLAH			13.165.400.927		12.908.218.132	98,05			

LAMPIRAN IV : DAFTAR PENGHARGAAN YANG DITERIMA PEMERINTAH KOTA JAMBI PADA TAHUN 2022

NO	NAMA PENGHARGAAN	PEJABAT/LEMBAGA YANG MENERBITKAN/MENGANU GERAHKAN	URAIAN	TEMPAT/TANGGAL PENYERAHAN	PENERIMA	DOKUMENTASI
1	Gubernur Cup 2022	Gubernur Jambi	Kota Jambi meraih juara penyelenggaraan ajang sepak bola Gubernur Cup 2022	Jambi, 20 Januari 2022	Pemerintah Kota Jambi	
2	Penghargaan Pemerintah Daerah Dengan Pengelolaan Keuangan Paling Efektif Terhadap Kesejahteraan Rakyat	KEMENKEU RI melalui KANWIL DIRJEN PERBENDAHARAAN PROVINSI JAMBI	Kota Jambi meraih penghargaan terbaik III sebagai pemerintah daerah dengan pengelolaan keuangan paling efektif terhadap kesejahteraan rakyat dari KEMENKEU RI melalui Kanwil Dirjen Perbendaharaan Provinsi Jambi	Jambi, 24 Januari 2022	Pemerintah Kota Jambi	
3	Penghargaan Keberhasilan mencapai target non-polio AFP (NPAFP) rate >2 per 100.000 penduduk <15 tahun, pada tahun 2021	KEMENKES RI	Pemerintah Kota Jambi meraih penghargaan sebagai daerah dengan keberhasilan mencapai target non-polio AFP (NPAFP) rate >2 per 100.000 penduduk <15 tahun, pada tahun 2021	Jakarta, 3 Februari 2022	Pemerintah Kota Jambi	
4	PWI Award	PWI Provinsi Jambi	Wakil Wali Kota Jambi Dr. dr. H. Maulana, MKM meraih penghargaan Persatuan Wartawan Indonesia (PWI) Award tahun 2022 sebagai Tokoh Pemerintah Multitalenta pada puncak peringatan Hari Pers Nasional Tahun 2022 di Provinsi Jambi	Jambi, 5 Februari 2022	Pemerintah Kota Jambi	

NO	NAMA PENGHARGAAN	PEJABAT/LEMBAGA YANG MENERBITKAN/MENGANUGRAHKAN	URAIAN	TEMPAT/TANGGAL PENYERAHAN	PENERIMA	DOKUMENTASI
5	Penghargaan Hasil Penilaian Kepatuhan	Pelayanan Publik Pemerintah Daerah Dalam Provinsi Jambi oleh Ombudsman RI	Pemerintah Kota Jambi meraih Penghargaan Hasil Penilaian Kepatuhan bertempat di ruang Pola Kantor Walikota Jambi Tahun 2022	Jambi, 9 Februari 2022	Pemerintah Kota Jambi	
6	Penghargaan secara virtual SAKIP dan RB Award 2021	KEMENPANRB	Pemerintah Kota Jambi secara virtual SAKIP dan RB Award 2021 dengan nilai SAKIP B dan Reformasi Birokrasi (RB) B	5 April 2022	Pemerintah Kota Jambi	
7	TOP Pembina BUMD Awards 2022	BUMD Awards	Wali Kota Jambi Wali Kota Jambi Dr. H. Syarif Fasha ME meraih penghargaan sebagai TOP Pembina BUMD Tahun 2022 untuk Perumda Tirta Mayang Kota Jambi pada ajang penghargaan TOP BUMD Awards 2022	Jakarta, 20 April 2022	Pemerintah Kota Jambi	
8	TOP BUMD Awards Perumda Tirta Mayang Kota Jambi	BUMD Awards	Perumda Tirta Mayang Kota Jambi meraih penghargaan sebagai TOP BUMD Awards 2022 Bintang Empat pada ajang penghargaan TOP BUMD Awards 2022	Jakarta, 20 April 2022	Pemerintah Kota Jambi	
9	Kota Jambi Meraih Penghargaan sebagai 20 Desa/Kelurahan se-Indonesia dengan Predikat Kampung Keren Tanpa Rokok pada Acara KTR Award 2022	Kementerian Dalam Negeri bekerja sama dengan BKKBN Pusat	Kota Jambi Meraih Penghargaan sebagai 20 Desa/Kelurahan se-Indonesia dengan Predikat Kampung Keren Tanpa Rokok pada Acara KTR Award 2022	Yogyakarta, 14 Mei 2022	Pemerintah Kota Jambi	

NO	NAMA PENGHARGAAN	PEJABAT/LEMBAGA YANG MENERBITKAN/MENGANUGRAHKAN	URAIAN	TEMPAT/TANGGAL PENYERAHAN	PENERIMA	DOKUMENTASI
10	Juara I Kampung Keluarga Berkualitas Tahun 2022	BKKBN Provinsi Jambi	Kecamatan Alam Barajo Kota Jambi meraih Juara I Kampung Keluarga Berkualitas Tahun 2022 dengan Nilai 5.45	Jambi, 07 Juni 2022	Pemerintah Kota Jambi	
11	Piagam Penghargaan Pengelola PIP Terbaik 1 Provinsi Jambi	Kepala Pusat Layanan Pembiayaan Pendidikan	Kota Jambi meraih Penghargaan Nasional sebagai Pengelola PIP Terbaik 1 Provinsi Jambi dalam pelaksanaan Program Indonesia Pintar Pendidikan Dasar dan Menengah Jenjang Sekolah Dasar, Sekolah Menengah Pertama, dan Pendidikan Kesetaraan tahun anggaran 2021	Jakarta, 27 Juni 2022	Dinas Pendidikan	
12	Seven Media Asia Awards 2022	Seven Media Asia	Wali Kota Jambi meraih penghargaan nasional pada award 25 Pemimpin Inspiratif Perubahan 2022	Jakarta, 24 Juni 2022	Kota Jambi	
13	Penghargaan Pasar Tertib Ukur Tahun 2021 (Untuk Pasar Mama)	Menteri Perdagangan RI	Kota Jambi meraih penghargaan Pasar Tertib Ukur Tahun 2021 untuk Pasar Mama	Jakarta, 16 Juni 2022	Pemerintah Kota Jambi	


NO	NAMA PENGHARGAAN	PEJABAT/LEMBAGA YANG MENERBITKAN/MENGANU GERAHKAN	URAIAN	TEMPAT/TANGGAL PENYERAHAN	PENERIMA	DOKUMENTASI
14	Ajang Kespro Kawula Muda (AKuKaMu) 2022	Perwakilan Badan Kependudukan dan Keluarga Berencana Nasional Provinsi Jambi	Kota Jambi meraih penghargaan Ajang Kespro Kawula Muda (AKuKaMu) 2022 pada Lomba Bangga Kencana Tingkat Provinsi Jambi dalam rangka Harganas ke-29 Tahun 2022	Jambi, 30 Juni 2022	Pemerintah Kota Jambi	
15	Apresiasi Tenaga Lini Lapangan Penilaian Penyuluh KB PNS Perwakilan BKKBN Provinsi Jambi Tahun 2022	Perwakilan Badan Kependudukan dan Keluarga Berencana Nasional Provinsi Jambi	Petugas Lapangan KB Non PNS Kota Jambi meraih Penghargaan atas Apresiasi Tenaga Lini Lapangan Penilaian Penyuluh KB PNS Perwakilan BKKBN Provinsi Jambi Tahun 2022 Tingkat Provinsi Jambi dalam rangka Harganas ke-29 Tahun 2022	Jambi, 30 Juni 2022	Pemerintah Kota Jambi	
16	Apresiasi Tenaga Lini Lapangan Penilaian Penyuluh KB Non PNS Perwakilan BKKBN Provinsi Jambi Tahun 2022	Perwakilan Badan Kependudukan dan Keluarga Berencana Nasional Provinsi Jambi	Petugas Lapangan KB Non PNS Kota Jambi meraih Penghargaan atas Apresiasi Tenaga Lini Lapangan Penilaian Penyuluh KB Non PNS Perwakilan BKKBN Provinsi Jambi Tahun 2022 Tingkat Provinsi Jambi dalam rangka Harganas ke-29 Tahun 2022	Jambi, 30 Juni 2022	Pemerintah Kota Jambi	
17	Apresiasi Tenaga Lini Lapangan Penilaian Institusi Masyarakat Pedesaan/ Perkotaan (PPKBD dan Sub PPKBD) Perwakilan BKKBN Provinsi Jambi Tahun 2022	Perwakilan Badan Kependudukan dan Keluarga Berencana Nasional Provinsi Jambi	Kota Jambi meraih Penghargaan atas Apresiasi Tenaga Lini Lapangan Penilaian Institusi Masyarakat Pedesaan/Perkotaan (PPKBD dan Sub PPKBD) perwakilan BKKBN Provinsi Jambi dalam rangka Harganas ke-29 Tahun 2022	Jambi, 30 Juni 2022	Pemerintah Kota Jambi	




NO	NAMA PENGHARGAAN	PEJABAT/LEMBAGA YANG MENERBITKAN/MENGANU GERAHKAN	URAIAN	TEMPAT/TANGGAL PENYERAHAN	PENERIMA	DOKUMENTASI
18	Apresiasi Tenaga Lini Lapangan Penilaian Pasangan KB Lestari 20 Tahun Perwakilan BKKBN Provinsi Jambi Tahun 2022	Perwakilan Badan Kependudukan dan Keluarga Berencana Nasional Provinsi Jambi	Kota Jambi meraih Penghargaan Juara III Tingkat Nasional) atas Penilaian Pasangan KB Lestari 20 Tahun perwakilan BKKBN Provinsi Jambi dalam rangka Harganas ke-29 Tahun 2022	Jambi, 30 Juni 2022	Pemerintah Kota Jambi	
19	Lomba Penguatan Kampung Keluarga Berkualitas tingkat Provinsi Jambi tahun 2022	Perwakilan Badan Kependudukan dan Keluarga Berencana Nasional Provinsi Jambi	Kota Jambi meraih Penghargaan Juara I Lomba Penguatan Kampung Keluarga Berkualitas tingkat Provinsi Tahun 2022	Jambi, 30 Juni 2022	Pemerintah Kota Jambi	
20	Lomba Video Edukasi Kependudukan melalui media sosial tingkat Provinsi Jambi 2022	Perwakilan Badan Kependudukan dan Keluarga Berencana Nasional Provinsi Jambi	Kota Jambi meraih Penghargaan Juara I dan II Lomba Video Edukasi Kependudukan melalui media sosial tingkat Provinsi Tahun 2022	Jambi, 30 Juni 2022	Pemerintah Kota Jambi	
21	Kegiatan Pembinaan dan Apresiasi POKTAN Unggulan Tahun 2022 Kategori Kelompok Usaha Peningkatan Pendapatan Keluarga Akseptor (UPPKA)	Perwakilan Badan Kependudukan dan Keluarga Berencana Nasional Provinsi Jambi	Kota Jambi meraih Penghargaan Juara II dalam Kegiatan Pembinaan dan Apresiasi POKTAN Unggulan Tahun 2022 Kategori Kelompok Usaha Peningkatan Pendapatan Keluarga Akseptor (UPPKA)	Jambi, 30 Juni 2022	Pemerintah Kota Jambi	
22	Kegiatan Pembinaan dan Apresiasi POKTAN Unggulan Tahun 2022 Kategori Kelompok Bina Keluarga Balita (BKB)	Perwakilan Badan Kependudukan dan Keluarga Berencana Nasional Provinsi Jambi	Kota Jambi meraih Penghargaan Juara III dalam Kegiatan Pembinaan dan Apresiasi POKTAN Unggulan Tahun 2022 Kategori Kelompok Bina Keluarga Balita (BKB)	Jambi, 30 Juni 2022	Pemerintah Kota Jambi	

NO	NAMA PENGHARGAAN	PEJABAT/LEMBAGA YANG MENERBITKAN/MENGANU GERAHKAN	URAIAN	TEMPAT/TANGGAL PENYERAHAN	PENERIMA	DOKUMENTASI
23	Kegiatan Pembinaan dan Apresiasi POKTAN Unggulan Tahun 2022 Kategori Kelompok Bina Keluarga Remaja (BKR)	Perwakilan Badan Kependudukan dan Keluarga Berencana Nasional Provinsi Jambi	Kota Jambi meraih Penghargaan Juara II dalam Kegiatan Pembinaan dan Apresiasi POKTAN Unggulan Tahun 2022 Kategori Kelompok Bina Keluarga Remaja (BKR)	Jambi, 30 Juni 2022	Pemerintah Kota Jambi	
24	Kegiatan Pembinaan dan Apresiasi POKTAN Unggulan Tahun 2022 Kategori Pusat Informasi Konseling Remaja (PIK-R) Jalur Pendidikan	Perwakilan Badan Kependudukan dan Keluarga Berencana Nasional Provinsi Jambi	Kota Jambi meraih Penghargaan Juara I dalam Kegiatan Pembinaan dan Apresiasi POKTAN Unggulan Tahun 2022 Kategori Pusat Informasi Konseling Remaja (PIK-R) Jalur Pendidikan	Jambi, 30 Juni 2022	Pemerintah Kota Jambi	
25	Kegiatan Pembinaan dan Apresiasi POKTAN Unggulan Tahun 2022 Kategori Pusat Informasi Konseling Remaja (PIK-R) Jalur Masyarakat	Perwakilan Badan Kependudukan dan Keluarga Berencana Nasional Provinsi Jambi	Kota Jambi meraih Penghargaan Juara II dalam Kegiatan Pembinaan dan Apresiasi POKTAN Unggulan Tahun 2022 Kategori Pusat Informasi Konseling Remaja (PIK-R) Jalur Masyarakat	Jambi, 30 Juni 2022	Pemerintah Kota Jambi	
26	Kegiatan Pembinaan dan Apresiasi POKTAN Unggulan Tahun 2022 Kategori Keluarga Teladan	Perwakilan Badan Kependudukan dan Keluarga Berencana Nasional Provinsi Jambi	Kota Jambi meraih Penghargaan Juara II dalam Kegiatan Pembinaan dan Apresiasi POKTAN Unggulan Tahun 2022 Kategori Keluarga Teladan	Jambi, 30 Juni 2022	Pemerintah Kota Jambi	
27	Kegiatan Pembinaan dan Apresiasi POKTAN Unggulan Tahun 2022 Kategori Pusat Pelayanan Keluarga Sejahtera (PPKS)	Perwakilan Badan Kependudukan dan Keluarga Berencana Nasional Provinsi Jambi	Kota Jambi meraih Penghargaan Juara I dalam Kegiatan Pembinaan dan Apresiasi POKTAN Unggulan Tahun 2022 Kategori Pusat Pelayanan Keluarga Sejahtera (PPKS)	Jambi, 30 Juni 2022	Pemerintah Kota Jambi	





NO	NAMA PENGHARGAAN	PEJABAT/LEMBAGA YANG MENERBITKAN/MENGANUGRAHKAN	URAIAN	TEMPAT/TANGGAL PENYERAHAN	PENERIMA	DOKUMENTASI
28	Kabupaten/Kota Terbaik Provinsi Jambi pada Penilaian Kinerja 8 Aksi Konvergensi Penurunan Stunting Tahun 2021	Kementerian Dalam Negeri	Kota Jambi meraih Penghargaan Terbaik Peringkat 3 Se Provinsi Jambi pada Penilaian Kinerja 8 Aksi Konvergensi Penurunan Stunting Tahun 2021	Jakarta, 6 Juli 2022	Pemerintah Kota Jambi	
29	Kabupaten/Kota Terinspirasi dalam Konvergensi Percepatan Penurunan Stunting	Gubernur Jambi	Kota Jambi meraih Penghargaan sebagai Kota Terinspirasi di Provinsi Jambi dalam Konvergensi Penurunan Stunting	Jambi, 12 Juli 2022	Pemerintah Kota Jambi	
30	Penghargaan Kalpataru Kategori Perintis Lingkungan	Menteri Lingkungan Hidup dan Kehutanan	Kota Jambi meraih Penghargaan Nasional Kalpataru dalam Kategori Perintis Lingkungan	2022	Pemerintah Kota Jambi	
31	Penghargaan Perempuan Berjasa dan Berprestasi Bidang Kesehatan Tahun 2022	Kementerian Dalam Negeri	Kota Jambi meraih Penghargaan Perempuan Berjasa dan Berprestasi Bidang Kesehatan Tahun 2022	2022	Pemerintah Kota Jambi	
32	Piagam Penghargaan sebagai Kota Layak Anak Peringkat Nindya Tahun 2022	Menteri Pemberdayaan Perempuan dan Perlindungan Anak Republik Indonesia	Kota Jambi meraih Penghargaan Sebagai Kota Layak Anak Peringkat Nindya Tahun 2022	Jakarta, 23 Juli 2022	DPMPPA Kota Jambi	


NO	NAMA PENGHARGAAN	PEJABAT/LEMBAGA YANG MENERBITKAN/MENGANUGRAHKAN	URAIAN	TEMPAT/TANGGAL PENYERAHAN	PENERIMA	DOKUMENTASI
33	Penghargaan Tertinggi Peringkat 5 (Lima) Bidang Kepegawaian Tingkat Nasional dalam ajang BKN Award Tahun 2022 untuk Pemerintah Kota Tipe Besar	Badan Kepegawaian Negara	Kota Jambi berhasil meraih Peringkat 5 pada Penghargaan Peringkat Tertinggi Bidang Kepegawaian Tingkat Nasional dalam ajang BKN Award Tahun 2022 untuk Pemerintah Kota Tipe Besar	Batam, 21 Juli 2022	Pemerintah Kota Jambi	
34	Penghargaan sebagai Kota Paling Berkelanjutan kesembilan belas di Indonesia pada UI Green City Metric Ranking Tahun 2022	UI Green Metric	Kota Jambi berhasil meraih Penghargaan sebagai Kota Paling Berkelanjutan kesembilan belas di Indonesia pada UI Green City Metric Ranking Tahun 2022	Jakarta, 21 Juli 2022	Pemerintah Kota Jambi	
35	Juara I Nasional LKP TUK Berprestasi Seluruh Indonesia Tahun 2022	Kementerian Pendidikan, Kebudayaan, Riset dan Teknologi	Dinas Pendidikan Kota Jambi dalam Pendidikan Non Formal berhasil meraih Juara I Nasional bidang Tata Rias Penganten LKP TUK Nasional Tahun 2022	Jakarta, 30 Juli 2022	Pemerintah Kota Jambi	
36	Apresiasi Peningkatan Layanan Kekayaan Intelektual	Dirjen Kekayaan Intelektual Kemenkumham RI	Kota Jambi mendapatkan Apresiasi Peningkatan Layanan Kekayaan Intelektual Tahun 2022	Jakarta, 2022	Pemerintah Kota Jambi	
37	BKN Award kategori Penerapan Pemanfaatan Data Sistem Informasi dan CAT.	Kepala BKN RI	Kota Jambi berhasil meraih penghargaan di Bidang Kepegawaian melalui BKN Award kategori Penerapan Pemanfaatan Data Sistem Informasi dan CAT.	Palembang, 3 September 2022	Pemerintah Kota Jambi	

NO	NAMA PENGHARGAAN	PEJABAT/LEMBAGA YANG MENERBITKAN/MENGANUGRAHKAN	URAIAN	TEMPAT/TANGGAL PENYERAHAN	PENERIMA	DOKUMENTASI
38	Juara 1 pada Indonesia Water Forum Award dalam kategori sedang	Persatuan Perusahaan Air Minum Seluruh Indonesia (PERPAMSI)	PDAM Tirta Mayang Kota Jambi berhasil meraih Juara 1 pada Indonesia Water Forum Award dalam kategori sedang	Jakarta, 5-6 Oktober 2022	Dirut PDAM Tirta Mayang, Wakil Walikota Jambi	
39	Juara 1 Lomba Inovasi Daerah antar Kabupaten/Kota se-Provinsi Jambi Tahun 2022	Gubernur Provinsi Jambi	Kota Jambi meraih Juara 1 Lomba Inovasi Daerah antar Kabupaten/Kota se-Provinsi Jambi Tahun 2022	Jambi, 7 Oktober 2022	Pemerintah Kota Jambi	
40	Penghargaan Proklamasi Lestari Tahun 2022	Menteri Lingkungan Hidup dan Kehutanan RI	Kota Jambi meraih penghargaan pada Proklamasi Lestari Tahun 2022	Jakarta, 13 Oktober 2022	Pemerintah Kota Jambi	
41	Kota Jambi meraih penghargaan Piagam Kementerian Keuangan atas Capaian 6 Kali WTP dan Plakat atas Capaian Minimal 5 Kali berturut-turut meraih Opini WTP	Menteri Keuangan Republik Indonesia Sri Mulyani	Kota Jambi meraih penghargaan Piagam Kementerian Keuangan atas Capaian 6 Kali WTP dan Plakat atas Capaian Minimal 5 Kali berturut-turut meraih Opini WTP	Jambi, 19 Oktober 2022	Pemerintah Kota Jambi	
42	Terbaik I Capaian Pelayanan KB Serentak Sejuta Akseptor dalam rangka Hari Keluarga Nasional ke-29 Tahun 2022	Perwakilan BKKBN Provinsi Jambi	Pemerintah Kota Jambi meraih penghargaan Terbaik I Capaian Pelayanan KB Serentak Sejuta Akseptor dalam rangka Hari Keluarga Nasional ke-29 Tahun 2022	Jambi, 26 Oktober 2022	Pemerintah Kota Jambi	

NO	NAMA PENGHARGAAN	PEJABAT/LEMBAGA YANG MENERBITKAN/MENGANUGRAHKAN	URAIAN	TEMPAT/TANGGAL PENYERAHAN	PENERIMA	DOKUMENTASI
43	Juara 1 (Umum) MTQ Ke-51 Tingkat Provinsi Jambi Tahun 2022	Gubernur Provinsi Jambi	Kota Jambi meraih Juara 1 (Umum) MTQ Ke-51 Tingkat Provinsi Jambi Tahun 2022	Sungai Penuh, 6 November 2022	Pemerintah Kota Jambi	
44	Relawan TIK Awards 2022	Kementerian Komunikasi Republik Indonesia	Kota Jambi meraih Penghargaan Relawan TIK Awards 2022 untuk kategori Mitra Kolaboratif Daerah Terbaik, atas Peran Serta Mewujudkan Ekosistem Digital	17 November 2022	Pemerintah Kota Jambi	
45	Terbaik 3 Capaian terbaik Pelayanan KB Kategori Metode Operasi Wanita (MOW) dalam Rangka TNI Manunggal Bangga Kencana-Kesehatan Terpadu (TMKK) dan Hari Kontrasepsi Sedunia Tahun 2022	BKKBN Provinsi Jambi	Kota Jambi meraih terbaik 3 pada Capaian terbaik Pelayanan KB Kategori Metode Operasi Wanita (MOW) dalam Rangka TNI Manunggal Bangga Kencana-Kesehatan Terpadu (TMKK) dan Hari Kontrasepsi Sedunia Tahun 2022	Jambi, 20 November 2022	DPPKB Kota Jambi	
46	Terbaik 3 Capaian terbaik Pelayanan KB Kategori Per Mix Kontrasepsi dalam Rangka TNI Manunggal Bangga Kencana-Kesehatan Terpadu (TMKK) dan Hari Kontrasepsi Sedunia Tahun 2022	BKKBN Provinsi Jambi	Kota Jambi meraih Terbaik 3 pada Capaian terbaik Pelayanan KB Kategori Per Mix Kontrasepsi dalam Rangka TNI Manunggal Bangga Kencana-Kesehatan Terpadu (TMKK) dan Hari Kontrasepsi Sedunia Tahun 2022	Jambi, 20 November 2022	DPPKB Kota Jambi	
47	Kota Sanitasi Total Berbasis Masyarakat Berkelanjutan (STBM)	Wakil Menteri Kesehatan RI dr. Dante Saksono Harbuwono	Kota Jambi meraih Penghargaan atas Kota Sanitasi Total Berbasis Masyarakat (STBM) Berkelanjutan	Jakarta, 23 November 2022	Pemerintah Kota Jambi	

NO	NAMA PENGHARGAAN	PEJABAT/LEMBAGA YANG MENERBITKAN/MENGANUGRAHKAN	URAIAN	TEMPAT/TANGGAL PENYERAHAN	PENERIMA	DOKUMENTASI
48	Kota Terbaik 2 Sanitasi Total Berbasis Masyarakat Berkelanjutan (STBM) untuk Kategori Enabling Environment Tahun 2022	Wakil Menteri Kesehatan RI dr. Dante Saksono Harbuwono	Kota Jambi meraih Penghargaan atas Kota Terbaik 2 Sanitasi Total Berbasis Masyarakat (STBM) Berkelanjutan untuk Kategori Enabling Environment Tahun 2022	Jakarta, 23 November 2022	Pemerintah Kota Jambi	
49	Kota Jambi meraih Penghargaan Kinerja Tahun Berjalan Periode Kedua Pada Tahun 2022	Menteri Keuangan Republik Indonesia, Sri Mulyani Indrawati	Kota Jambi meraih Penghargaan Kinerja Tahun Berjalan Periode Kedua Pada Tahun 2022	Jakarta, 23 November 2022	Pemerintah Kota Jambi	
50	Penghargaan dan Apresiasi kepada Perpustakaan Umum Kota Jambi sebagai Terstandarisasi Pusat Informasi Sahabat Anak	Kementerian Pemberdayaan Perempuan dan Perlindungan Anak Republik Indonesia	Kota Jambi meraih Penghargaan dan Apresiasi kepada Perpustakaan Umum Kota Jambi sebagai Terstandarisasi Pusat Informasi Sahabat Anak dengan Peringkat Pertama	Jakarta, 25 November 2022	DKP, Pemerintah Kota Jambi	
51	Penghargaan, Pengelolaan Kearsipan Pada Pengawasan Kearsipan Eksternal Kabupaten/Kota se- Provinsi Jambi Tahun 2022.	Wakil Gubernur Provinsi Jambi	Kota Jambi meraih peringkat 1 Penghargaan, Pengelolaan Kearsipan Pada Pengawasan Kearsipan Eksternal Kabupaten/Kota se- Provinsi Jambi Tahun 2022.	Jambi, 28 November 2022	DKP, Pemerintah Kota Jambi	
52	Pemecahan REKOR DUNIA MURI oleh Pemerintah Kota Jambi untuk Kompetisi Tabuh Kompangan dengan Grup Peserta Terbanyak di Indonesia dan Dunia	Rekor MURI	Pemecahan REKOR DUNIA MURI oleh Pemerintah Kota Jambi untuk Kompetisi Tabuh Kompangan dengan Grup Peserta Terbanyak di Indonesia dan Dunia	Jambi, 28 November 2022	Pemerintah Kota Jambi	

NO	NAMA PENGHARGAAN	PEJABAT/LEMBAGA YANG MENERBITKAN/MENGANUGERAKAN	URAIAN	TEMPAT/TANGGAL PENYERAHAN	PENERIMA	DOKUMENTASI
53	Pemerintah Kota Jambi berhasil mendapatkan penghargaan atas keikutsertaan kota / kabupaten terpilih pada Smart City Expo' 2022, bersama Kota Bandung dan Kabupaten Kutai Kartanegara.	Dirjen APTIKA Samuel Abrijani Pengerapan dan Direktur LAIP Kemkominfo, Bambang Dwi Anggono.	Pemerintah Kota Jambi berhasil mendapatkan penghargaan atas keikutsertaan kota / kabupaten terpilih pada Smart City Expo' 2022, bersama Kota Bandung dan Kabupaten Kutai Kartanegara.	Jakarta, 30 November 2022	Pemerintah Kota Jambi	
54	Pemecahan REKOR DUNIA MURI oleh Pemerintah Kota Jambi untuk Edukasi Anti Korupsi Kepada Pelajar Terbanyak dengan Permainan Cengkleng	Rekor MURI	Pemecahan REKOR DUNIA MURI oleh Pemerintah Kota Jambi untuk Edukasi Anti Korupsi Kepada Pelajar Terbanyak dengan Permainan Cengkleng	Jambi, 30 November 2022	Pemerintah Kota Jambi	
55	Dinas Kesehatan Kota Jambi ditetapkan sebagai perencanaan kebutuhan tenaga kesehatan TERBAIK NASIONAL dari kementerian kesehatan	Kementerian Kesehatan	Dinas Kesehatan Kota Jambi ditetapkan sebagai perencanaan kebutuhan tenaga kesehatan TERBAIK NASIONAL dari kementerian kesehatan	Bali, 30 November 2022	Dinas Kesehatan	
56	Wali Kota Jambi, H. Syarif Fasha menerima penghargaan Anugerah Dwija Praja Nugraha dari Presiden RI pada puncak acara Peringatan HUT 77 Tahun PGRI dan Hari Guru Nasional	Presiden Republik Indonesia, Joko Widodo	Wali Kota Jambi, H. Syarif Fasha menerima penghargaan Anugerah Dwija Praja Nugraha dari Presiden RI pada puncak acara Peringatan HUT 77 Tahun PGRI dan Hari Guru Nasional	Semarang, 2 Desember 2022	Walikota Jambi	

NO	NAMA PENGHARGAAN	PEJABAT/LEMBAGA YANG MENERBITKAN/MENGANUGERAKAN	URAIAN	TEMPAT/TANGGAL PENYERAHAN	PENERIMA	DOKUMENTASI
57	Dinas Kearsipan dan Perpustakaan meraih Penghargaan 10 Besar Perpustakaan Terbaik dalam Implementasi Program Transformasi Perpustakaan Berbasis Inklusi Sosial dari Perpusnas	Perpustakaan Nasional	Dinas Kearsipan dan Perpustakaan meraih Penghargaan 10 Besar Perpustakaan Terbaik dalam Implementasi Program Transformasi Perpustakaan Berbasis Inklusi Sosial dari Perpusnas	Surabaya, 7 Desember 2022	Dinas Kearsipan dan Perpustakaan	
58	Pemerintah Kota Jambi meraih Penghargaan Kota Peduli Hak Asasi Manusia Tahun 2021	Menteri Hukum dan HAM Republik Indonesia, Yasonna H. Laoly	Pemerintah Kota Jambi meraih Penghargaan Kota Peduli Hak Asasi Manusia Tahun 2021	Jakarta, 12 Desember 2022	Pemerintah Kota Jambi	
59	Kota Jambi meraih Penghargaan sebagai Camat Teladan Terbaik III Tingkat Provinsi Jambi pada Camat Paal Merah Kota Jambi	Gubernur Provinsi Jambi	Kota Jambi meraih Penghargaan sebagai Camat Teladan Terbaik III Tingkat Provinsi Jambi pada Camat Paal Merah Kota Jambi	Jambi, 13 Desember 2022	Pemerintah Kota Jambi	
60	Wali Kota Jambi, H. Syarif Fasha menerima penghargaan Anugerah Revolusi Mental 2022 yang diserahkan langsung oleh Wakil Presiden RI	Kementerian Koordinator Bidang Pembangunan Manusia dan Kebudayaan (Kemendagri) Wakil Presiden RI, K.H Ma'ruf Amin	Wali Kota Jambi, H. Syarif Fasha menerima penghargaan Anugerah Revolusi Mental 2022 yang diserahkan langsung oleh Wakil Presiden RI	Jakarta, 21 Desember 2022	Walikota Jambi	
61	Pemerintah Kota Jambi menerima penghargaan sebagai Pembina Terbaik Penganugerahan Siddhakarya Tingkat Provinsi Jambi	Gubernur Provinsi Jambi	Pemerintah Kota Jambi menerima penghargaan sebagai Pembina Terbaik Penganugerahan Siddhakarya Tingkat Provinsi Jambi	Jambi, 22 Desember 2022	Pemerintah Kota Jambi	

NO	NAMA PENGHARGAAN	PEJABAT/LEMBAGA YANG MENERBITKAN/MENGANU GERAHKAN	URAIAN	TEMPAT/TANGGAL PENYERAHAN	PENERIMA	DOKUMENTASI
62	Kota Jambi meraih penghargaan sebagai "Kota Terinovatif" dalam ajang Innovative Government Award (IGA) 2022	Kementerian Dalam Negeri Republik Indonesia	Kota Jambi meraih penghargaan sebagai "Kota Terinovatif" dalam ajang Innovative Government Award (IGA) 2022	Jakarta, 23 Desember 2022	Pemerintah Kota Jambi	
63	Pencatatan dan Pelaporan Terbaik pada Pengelolaan Sistem Informasi Keluarga (SIGA) Tahun 2022	Kepala Perwakilan BKKBN Provinsi Jambi	Kota Jambi meraih Penghargaan pada Kategori Pencatatan dan Pelaporan Terbaik pada Pengelolaan Sistem Informasi Keluarga (SIGA) Tahun 2022	Jambi, 27 Desember 2022	Pemerintah Kota Jambi	
64	Kota Jambi meraih Penghargaan pada Kategori Pelaksanaan Terbaik pada Verifikasi Data Keluarga Beresiko Stunting Tahun 2022	Kepala Perwakilan BKKBN Provinsi Jambi	Kota Jambi meraih Penghargaan pada Kategori Pelaksanaan Terbaik pada Verifikasi Data Keluarga Beresiko Stunting Tahun 2022	Jambi, 27 Desember 2022	Pemerintah Kota Jambi	
65	Apresiasi kepada Syafrini, S.P., M.E sebagai Pengelola Data dan Informasi Terbaik pada Pemutakhiran Pendataan Keluarga Tahun 2022	Kepala Perwakilan BKKBN Provinsi Jambi	Apresiasi kepada Syafrini, S.P., M.E sebagai Pengelola Data dan Informasi Terbaik pada Pemutakhiran Pendataan Keluarga Tahun 2022	Jambi, 27 Desember 2022	Pemerintah Kota Jambi	

DAFTAR INOVASI ORGANISASI PERANGKAT DAERAH KOTA JAMBI

No	INOVASI	Tahun	NAMA OPD	Kategori Inovasi	Ringkasan Inovasi
1	SIPMAMA (SISTEM INFORMASI PELAYANAN ADMINISTRASI MAYANG MANGURAI)	2022	KELURAHAN MAYANG MANGURAI	Pelayanan Publik	Program SIPMAMA (Sistem Informasi Pelayanan Administrasi Mayang Mangurai) merupakan aplikasi berbasis web yang dirancang untuk kelurahan mayang mangurai guna meningkatkan pelayanan administrasi pada kantor lurah mayang mangurai agar lebih mudah, cepat dan efisien. Aplikasi ini juga dapat membantu pekerjaan para staff menjadi lebih mudah karena dengan adanya aplikasi ini penduduk tidak harus mengantri di kantor lurah,cukup dengan membuka aplikasi SIPMAMA pada Google yang tersedia pada smartphone ataupun komputer lalu penduduk datang ke kantor Kelurahan Mayang Mangurai dengan membawa berkas Persyaratan yang telah dipenuhi kemudian penduduk mengkonfirmasi surat yang telah dibuat kepada operator kelurahan.
2	GOKIL MAS (GOTONG ROYONG KELILING MASYARAKAT)	2022	KECAMATAN ALAM BARAJO	Pelayanan Publik	Program Gotong Royong Keliling Masyarakat (GOKIL MAS) merupakan salah satu Inovasi Pemberdayaan Masyarakat Kecamatan Alam Barajo bekerjasama dengan Kasi Ketertiban dan Kemanan Kecamatan Alam Barajo berupa pelaksanaan kegiatan gotong royong yang sekaligus melakukan pembinaan dan penertiban kepada para pedagang kaki lima. Dilakukan oleh Aparat Kecamatan, Kelurahan, bersama Forum RT, Babinsa, Babinkamtibmas, Tokoh Masyarakat, Tokoh Pemuda sampai Mitra Kecamatan yakni TP.PKK dan BKMT. Dilaksanakan sebanyak 1 kali sebulan setiap minggu kedua setiap bulannya yang digelar di beberapa tempat, seperti Kelurahan, Pasar, Jalan Protokol dan Tempat Ibadah dalam wilayah Kecamatan Alam Barajo.
3	SISTEM PERIZINAN BERUSAHA TERINTEGRASI SECARA ELEKTRONIK ONLINE SINGLE SUBMISSION (OSS)	2022	KECAMATAN JELUTUNG	Pelayanan Publik	Melalui OSS tersebut, Pelaku Usaha melakukan Pendaftaran dan mengurus penerbitan Izin Usaha dan penerbitan Izin Komersial dan/atau Operasional secara terintegrasi. Melalui OSS itu pula, Pemerintah Pusat dan Pemerintah Daerah menerbitkan Perizinan Berusaha yang diajukan oleh Pelaku Usaha. Berdasarkan pertimbangan tersebut di atas, pemerintah merasa perlu ditetapkannya suatu Peraturan Pemerintah tentang Pelayanan Perizinan Berusaha Terintegrasi Secara Elektronik.
4	DATA MANTAN (Pendataan Permukiman Kecamatan)	2022	DINAS PERUMAHAN RAKYAT DAN KAWASAN PERMUKIMAN	Pelayanan Publik	Data Mantan merupakan program untuk membantu pemerintah kota dalam melakukan upaya penataan dan penertiban ruang kota melalui peraturan peraturan tata ruang, mulai dari perencanaan ruang kota/kab makro (RTRW) hingga perencanaan ruang kota/kab terperinci (RDTR). Data Mantan juga melakukan program peningkatan rumah tidak layak huni, sasaran masyarakat yang mendapatkan penanganan rumah tidak layak huni adalah masyarakat berpenghasilan rendah dan masyarakat miskin. Dengan tujuan agar masyarakat tersebut mempunyai rumah yang layak untuk di huni. Karena keterbatasan perekonomian masyarakat dapat diharapkan mempunyai rumah yang layak yang bisa terpenuhi, rumah yang layak huni bisa meningkatkan kualitas hidup masyarakat.
5	BANGKIT BERDAYA SATU SEMESTER	2022	KECAMATAN JELUTUNG	Pelayanan Publik	Bangkit Berdaya merupakan program membangun kecamatan secara insentif yang berazaskan sewadaya program ini sekaligus membangkitkan kembali jiwa gotong royong masyarakat perkotaan yang saat ini mulai memudar. program bangkit berdaya ini khusus di peruntukan lingkungan RT yang usulannya belum dapat di akomodir pada musrenbang pemerintah kota. program ini mampu menciptakan pembangunan yang merata berbasis masyarakat di wilayah kecamatan dan kelurahan supaya fokus pada pengembangan sarana prasarana dan utilitas masyarakat
6	CORETAN KEJUJURAN MASYARAKAT (CORANMAS)	2022	KELURAHAN THE HOK	Pelayanan Publik	Coretan Kejujuran Masyarakat (CORANMAS) adalah merupakan Inovasi Pelayanan Publik di Kelurahan The hok yang sangat erat kaitannya dengan Kategori Pelayanan Publik Responsif Gender, karena masyarakat saat ini diarahkan untuk lebih mengenal dunia maya/ Internet dan bisa sebagai media untuk menyalurkan Aspirasinya secara online.
7	INFORMASI LAYANAN JARINGAN DOKUMENTASI DAN INFORMASI HUKUM KOTA JAMBI	2022	BAGIAN HUKUM	Pelayanan Publik	Peraturan yang berisi norma dan sanksi yang dibuat dengan tujuan untuk mengatur tingkah laku manusia, menjaga ketertiban, keadilan, mencegah terjadinya kekacauan dan menjamin kepastian hukum, setiap orang di anggap tahu peraturan, dalam fiksi hukum setian orang di anggap tahu hukum (presumtio iures de iur) mengharuskan setiap warga negara khususnya warga Kota Jambi memahaminya dan tahu peraturan yang telah diterbitkan di wilayah Kota Jambi, dalam hal ini untuk mencegah masyarakat dan perangkat daerah di wilayah Kota Jambi tidak mendapat informasi terkait perkembangan peraturan di Kota Jambi, Bagian Hukum Setda Kota Jambi merancang Jaringan Dokumentasi dan Informasi Hukum Kota Jambi sebagai wadah informasi hukum yang telah di sah kan menjadi peraturan baik Peraturan Kepala Daerah hingga Peraturan Daerah.
8	SIMAH SPENDAPUL (Syiar Islam Melalui Hadroh SMPN 20 Kota Jambi)	2022	SMPN 20 KOTA JAMBI	Pelayanan Publik	Simah merupakan Syiar Islam melalui Hadroh siap untuk menjawab permasalahan yang ada pada peserta didik. Inovasi ini menciptakan kreatifitas, inovatif, efektif, dan menyenangkan. Dalam upaya ini sudah ada pembentukan team anggota Hadroh SMPN 20 Kota Jambi sejak 2021 yang sudah hampir redup diakibatkan pandemi. Dibawah binaan bapak Hardie R. Soewandhi peserta hadroh yang berjumlah 13 orang sudah berkontribusi dalam acara peringatan hari besar Islam di sekolah SMPN 20 Kota Jambi. Di tahun 2022 tahap pengajuan proposal kepada bapak walikota Jambi Dr.H Syarif Fasya M.E melalui bapak Kadis Kota Jambi.
9	KAMPUNG WISATA BERDAYA	2022	KELURAHAN EKA JAYA	Pelayanan Publik	Pengembangan kampung wisata berdaya menjadi salah satu objek wisata perkotaan seyogyanya dilandasi dengan konsep partisipasi masyarakat, konsep ekonomi kreatif, konsep pembangunan hijau dan berbasis teknologi digital (ekonomi digital) untuk mencapai tujuan kampung-wisata yang menyejahterakan masyarakat, mencerdaskan masyarakat dan melestarikan lingkungan secara berkelanjutan. Produk ekonomi kreatif oleh masyarakat lokal dalam kerangka kampung wisata berdaya dan berkelanjutan saat ini didorong lebih kuat dengan memanfaatkan ekonomi digital sebagai elemen pendorong di era ekonomi-digital dan global. Dengan demikian, Kampung Wisata Berdaya memiliki landasan kokoh untuk menuju pengembangan kampung-kota sebagai kampung wisata yang sejahtera, kreatif, cerdas (smart) dan ramah lingkungan.
10	Inovasi JEMPOL SIDUHA (JEMPut bOLa Surat Izin DUnia usaHA)	2022	KELURAHAN PASAR JAMBI	Pelayanan Publik	Inovasi Jempol Siduha di kelurahan pasar jambi merupakan inovasi yang di gagas untuk mempermudah dalam pengurusan perizinan dunia usaha yang berada di wilayah kelurahan pasar jambi. Pelaku usaha yang ingin mengurus perizinan seperti SITU, IMB dan IUMK dapat menelpn pihak kelurahan untuk menanyakan masalah pengurusan perizinan tersebut seperti menanyakan kelengkapan yang harus di siapkan dalam pengurusan perizinan tersebut. lalu pihak kelurahan menjemput berkas tersebut yang telah di lengkapi oleh pemohon untuk selanjutnya di buatkan rekam perizinan dari kelurahan. berkas selesai pihak kelurahan langsung mengantar rekam tersebut ke pemohon.

No	INOVASI	Tahun	NAMA OPD	Kategori Inovasi	Ringkasan Inovasi
11	SIPELAKOR (SISTEM PELAYANAN DAN KONSULTASI TANPA KE KANTOR)	2022	KECAMATAN PAAL MERAH	Tata Kelola Pemerintahan	SIPELAKOR Merupakan satu inovasi yang telah dijalankan di Kecamatan Paal Merah Kota Jambi yang mana pelaksanaannya mengutamakan Pelayanan Masyarakat secara online atau masyarakat tidak perlu datang secara langsung ke Kantor Kecamatan Paal Merah, melainkan dengan cara mengirimkan berkas pengurusan cukup melalui Whatsapp saja. Hal ini dilakukan untuk menghindari penumpukan warga pada saat pelayanan untuk meminimalisir penyebaran Covid-19.
12	DURENLU JUMKAH (DUDUK REMBUK LURAH DI JUM'AT BERKAH)	2022	Kecamatan Pasar	Tata Kelola Pemerintahan	Inovasi ini dibuat agar untuk lebih mendekatkan diri (dalam hal ini pemerintah) dengan masyarakat, membahas setiap permasalahan yang dihadapi ditengah masyarakat, yang dilakukan pada setiap Kelurahan dalam Kecamatan Pasar Jambi yang juga dihadiri oleh unsur elemen masyarakat dari masing-masing kelurahan.
13	SEKANTING (SEMANGAT KITA ATASI STUNTING)	2022	Kecamatan Pasar	Pelayanan Publik	Inovasi untuk menekan penurunan Stunting yang terkhusus di Kecamatan Pasar Jambi. Dengan berkoordinasi dengan Puskesmas terkait data Stunting, kita melakukan survei jika ada anak yang terindikasi ataupun mengalami Stunting. Dengan itu Pemerintah dalam hal ini Kecamatan Pasar Jambi dan Puskesmas Koni turun lapangan untuk melihat kondisi secara riil.
14	SI- WIRA MUDA TAJAM (Sistim Informasi Kewirausahaan Pemuda Tangguh Juara dan Mandiri)	2022	DINAS PEMUDA DAN OLAHRAGA	Tata Kelola Pemerintahan	Aplikasi Siwira Muda Tajam Sebagai salah satu inovasi informasi kewirausahaan pemuda Kota Jambi dalam Parlfom digital yang terintegrasi ke beberapa website akan memberikan gambaran terkait upaya peningkatan pembinaan wirausaha pemuda sehingga solusi yang diberikan akan tepat sasaran. pembinaan wirausaha pemuda dari tahun 2018 sampai 2022 pembinaan kewirausahaan pemuda baru mencapai 236 wirausaha muda dari target pembinaan 600 wirausaha pemuda sampai tahun 2023.
15	Aplikasi E-Babe (Elektronik Bangkit Berdaya)	2022	BADAN PERENCANAAN PEMBANGUNAN DAERAH	Tata Kelola Pemerintahan	Aplikasi E-Babe merupakan salah satu inovasi Bappeda Kota Jambi Khususnya Bidang Pemerintahan dan Pembangunan Manusia terkait Kegiatan Bangkit Berdaya (Bangun Kelurahan Secara Intensif dan Terpadu Berazackan Swadaya), aplikasi E-Babe merupakan aplikasi yang bertujuan untuk membuat kegiatan Bangkit Berdaya menjadi lebih efektif dan efisien dalam hal perencanaan, penganggaran, verifikasi, dan monitoring & evaluasi kegiatan Pembangunan sesuai dengan dasar hukum Peraturan Walikota Jambi No. 5 Tahun 2020 tentang Petunjuk Teknis Kegiatan Bangun Kelurahan Secara Intensif dan Terpadu Berazackan Swadaya. Aplikasi ini membuat kecamatan sebagai opd yang mengganggu kegiatan dapat lebih menselektif usulan kegiatan pembangunan yang akan dilaksanakan oleh kelurahan, serta Bappeda Kota Jambi sebagai koordinator kegiatan Bangkit Berdaya lebih efektif dalam melakukan Monitoring dan Evaluasi kegiatan yang dilakukan.
16	GEMAS TENAN (GERakan MASYarakat TERTib perizinAN)	2022	Kelurahan Orang Kayo Hitam	Tata Kelola Pemerintahan	GEMAS TENAN (GERakan MASYarakat TERTib perizinAN). Kegiatan ini bertujuan untuk menertibkan masyarakat di Kelurahan Orang Kayo Hitam Kecamatan Pasar Jambi untuk sadar akan pentingnya perizinan sehingga kepatuhan pengurusan administrasi semakin baik kedepannya. Selain itu, kegiatan ini juga bertujuan untuk meningkatkan Pendapatan Asli Daerah Kota Jambi melalui kepengurusan tertib perizinan.
17	Aplikasi Satu Data	2022	Diskominfo Kota Jambi	Pelayanan Publik	Satu Data Kota Jambi merupakan sebuah aplikasi yang digunakan untuk pengelolaan data statistik sektoral Pemerintah Kota Jambi. Kehadiran aplikasi satu data ini merupakan salah satu upaya dalam mewujudkan Program Satu Data Indonesia. Aplikasi Satu Data Kota Jambi ini diharapkan mampu memenuhi kebutuhan data dalam perencanaan, pelaksanaan, monitoring, dan evaluasi penyelenggaraan pembangunan Pemerintah Kota Jambi
18	SI IPAL (Sistem Informasi Pelayanan Administrasi Laboratorium)	2022	Dinas Lingkungan Hidup Kota Jambi	Pelayanan Publik	Sistem Informasi Pelayanan Administrasi Laboratorium (SIIPAL) merupakan salah satu inovasi UPTD Laboratorium Lingkungan Dinas Lingkungan Hidup Kota Jambi yang bertujuan untuk mempermudah administrasi dalam UPTD Laboratorium pada pelaku usaha serta pelayanan kepada pelanggan, mempermudah dalam hal pengarsipan dan penjadwalan pengambilan sampel, memudahkan pelaku usaha dikota jambi untuk memonitor segala aktivitas yang berkaitan dengan laboratorium dan memudahkan proses penginputan data laboratorium baik itu penerbitas hasil uji maupun proses pendaftaran sampel pengujian
19	SAGIS Kota Jambi (Sistem Informasi Geografis Bidang Sosial)	2022	Dinas Sosial Kota Jambi	Tata Kelola Pemerintahan	SAGIS KOTA JAMBI (Sistem Informasi Geografis Urusan Sosial) merupakan aplikasi pencacahan berbasis mobile milik Pemerintah Kota Jambi. Kegunaan: - Mempermudah dalam proses pencacahan DTKS - Pengumpulan Informasi Pengguna - Sistem dapat mengambil lokasi pengguna - Sistem dapat mengambil gambar dari kamera dan galeri - Sistem dapat mengakses penyimpanan internal dan eksternal
20	Sipaduko	2022	Dinas Kependudukan dan Pencatatan Sipil Kota Jambi	Pelayanan Publik	"SIPADUKO" Sistem pelayanan berbasis aplikasi yang bertujuan memberikan kemudahan kepada masyarakat dalam hal pelayanan administrasi kependudukan dalam rangka mewujudkan pelayanan publik yang cepat, Transfaran serta Pelayanan yang membahagiakan masyarakat.
21	Sipena	2022	Diskominfo Kota Jambi	Tata Kelola Pemerintahan	SIPENA (Sistem Informasi Pencatatan Aset Kota Jambi) merupakan aplikasi yang digunakan untuk mencatat inventaris yang ada dalam setiap OPD se Kota Jambi
22	Siga	2022	DPMPPA	Pelayanan Publik	SIGA KOJA (Sistem Informasi Data Gender dan Anak Kota Jambi) merupakan platform pengumpulan, pendokumentasian, dan penyebaran data dan informasi gender dan anak di Kota Jambi. Data dan informasi gender dan anak yang disajikan dalam aplikasi SIGA Kota Jambi ini diharapkan dapat dimanfaatkan lebih lanjut untuk penyusunan perencanaan program, kebijakan, kegiatan dan anggaran yang responsif gender, dan pemenuhan hak anak, untuk mengetahui kondisi dan posisi perempuan dan laki-laki termasuk anak di berbagai bidang, dan sebagai bahan evaluasi untuk mengetahui dampak dari kebijakan dan program pembangunan baik untuk laki-laki maupun perempuan, termasuk anak.

No	INOVASI	Tahun	NAMA OPD	Kategori Inovasi	Ringkasan Inovasi
23	Sibangman	2022	BADAN PERENCANAAN PEMBANGUNAN DAERAH	Tata Kelola Pemerintahan	<p>Aplikasi SI BANGMAN (Sistem Informasi Pembangunan Manusia) adalah salah satu inovasi Bappeda Kota Jambi khususnya pada Bidang Pemerintahan dan Pembangunan Manusia. Aplikasi ini merupakan aplikasi yang menghimpun dan menyajikan informasi terkait perencanaan, pelaksanaan dan pelaporan berbagai program/kegiatan Perangkat Daerah Pemerintah Kota Jambi yang terkait dengan Konvergensi Penurunan Stunting, Penanggulangan Kemiskinan, Kota Jambi Sehat dan Germas. Selain itu, aplikasi ini juga memberi gambaran terkait kondisi permasalahan dalam pembangunan manusia di Kota Jambi serta upaya-upaya yang dilakukan oleh Pemerintah Kota Jambi dalam mengatasi masalah tersebut. Latar belakang dibangunnya aplikasi SI BANGMAN dikarenakan selama ini dalam melakukan perencanaan, pelaksanaan dan pelaporan program/kegiatan pembangunan manusia dilakukan secara manual, sehingga terdapat kesulitan dalam memilah dan melihat besaran anggaran, sasaran dan bentuk program/kegiatan yang dilaksanakan Perangkat Daerah dalam pelaksanaan Konvergensi Penurunan Stunting, Penanggulangan Kemiskinan, Kota Jambi Sehat dan Germas. Aplikasi ini bertujuan untuk memudahkan Perangkat Daerah dalam merencanakan maupun melaporkan program/kegiatan yang dilakukan dalam mengatasi berbagai permasalahan dalam pembangunan manusia di Kota Jambi, sehingga diharapkan program/kegiatan yang dilakukan tersebut benar-benar tepat sasaran, efektif, efisien dan berkualitas. Kedepan, aplikasi SI BANGMAN diharapkan bisa terintegrasi dengan aplikasi lainnya, sehingga dalam penyajian data khususnya data kemiskinan maupun stunting bisa lebih up to date.</p>



WALIKOTA JAMBI

RINGKASAN EKSEKUTIF

LAPORAN KETERANGAN PERTANGGUNGJAWABAN (LKPJ)
WALIKOTA JAMBI TAHUN 2022
PADA RAPAT PARIPURNA DPRD KOTA JAMBI

SENIN, MARET 2023



***Assalamu'alaikum Warahmatullahi Wabarakatuh,
Salam Sejahtera bagi kita semua***

*Yang Terhormat Saudara Ketua, para Wakil Ketua dan Anggota
Dewan Perwakilan Rakyat Daerah Kota Jambi;*

*Yang Saya Hormati, Rekan-Rekan Unsur Forum Komunikasi
Pimpinan Daerah (FORKOMPIMDA) Kota Jambi;*

*Yang Saya Hormati Ketua Pengadilan Negeri Jambi, Ketua
Pengadilan Agama Jambi, Ketua Pengadilan Tata Usaha
Negara Jambi;*

Yang Saya Hormati, Saudara Wakil Walikota Jambi;

Yang Saya Hormati, Saudara Sekretaris Daerah Kota Jambi;

*Yang Saya Hormati, Saudara Staf Ahli Walikota dan para
Asisten Setda Kota Jambi;*

*Yang Saya Hormati, Para Kepala Perangkat Daerah dan Para
Pejabat di jajaran Pemerintah Kota Jambi;*

Yang Saya Hormati, Para Camat dan Lurah se Kota Jambi;

*Yang Saya Hormati, Ketua Tim Penggerak PKK Kota Jambi,
Ibu-ibu Ketua Organisasi Wanita;*

*Yang Saya Hormati, Para Ketua Partai, Tokoh Masyarakat,
Tokoh Pemuda, Lembaga Non Pemerintahan dan Insan
Pers;*

Bapak-bapak, Ibu-ibu, Hadirin yang berbahagia.

Pertama-tama, marilah senantiasa kita memanjatkan puji dan bersyukur kehadirat Allah SWT, Tuhan Yang Maha Esa, atas limpahan rahmat dan karuniaNya, sehingga pada hari yang baik ketika yang elok ini, kita semua dapat menghadiri **Rapat Paripurna Dewan Perwakilan Rakyat Daerah Kota**

Jambi, dengan acara Penyampaian Laporan Keterangan Pertanggungjawaban (LKPJ) Walikota Jambi Tahun 2022.

Shalawat beserta salam semoga selalu tercurah kepada junjungan Kita Nabi Muhammad SAW, keluarga, sahabat dan para penerusnya hingga hari akhir nanti. *Aamiin yaa robbal alamiin.*

Saudara Ketua, Para Wakil Ketua, Dan Anggota Dewan Yang Terhormat,

Laporan Keterangan Pertanggungjawaban atau LKPJ ini merupakan amanat dari Peraturan Menteri Dalam Negeri Republik Indonesia Nomor 18 Tahun 2020 Tentang Peraturan Pelaksanaan Peraturan Pemerintah Nomor 13 Tahun 2019 Tentang Laporan dan Evaluasi Penyelenggaraan Pemerintahan Daerah, sebagai bagian dalam menciptakan pemerintahan yang bersih dan bertanggungjawab, dengan mengedepankan prinsip-prinsip tata kelola pemerintahan yang baik.

Selain itu, LKPJ adalah suatu kewajiban Kepala Daerah dalam memberikan informasi mengenai penyelenggaraan pemerintahan di daerah selama satu tahun anggaran, yang tentunya akan menjadi media evaluasi bagi kita semua.

Adapun substansi dari LKPJ ini, mencakup beberapa hal sebagai berikut :

1. Capaian Indikator Makro Daerah;
2. Capaian Pengelolaan Keuangan Daerah;
3. Penyelenggaraan Urusan yang Menjadi Kewenangan Pemerintah Daerah.

Saudara-saudara yang Saya Hormati,

PERTAMA, MENGENAI CAPAIAN INDIKATOR MAKRO DAERAH

Sebagaimana kita maklumi bersama bahwa penyelenggaraan pemerintahan daerah secara keseluruhan diarahkan pada upaya pencapaian dan perwujudan visi pembangunan yang telah disepakati bersama dalam Rencana Pembangunan Jangka Menengah Daerah atau RPJMD Kota Jambi Tahun 2018-2023, yakni **“Menjadikan Kota Jambi Sebagai Pusat Perdagangan dan Jasa Berbasis Masyarakat Berakhlak dan Berbudaya dengan Mengedepankan Pelayanan Prima”**.

Dengan demikian, maka visi dimaksud merupakan arah dan pedoman bagi seluruh jajaran aparatur pemerintahan daerah dan juga segenap lapisan dan komponen masyarakat dalam berkarya, serta menjadikannya sebagai instrumen dalam meningkatkan harkat, martabat, kesejahteraan serta kemajuan Kota Jambi yang kita banggakan ini.

Untuk melihat gambaran umum mengenai kinerja Pemerintah Kota Jambi sepanjang Tahun 2022, dapat dilihat dari Indikator Makro Daerah, diantaranya Laju Pertumbuhan Ekonomi (LPE); kondisi inflasi; Angka Kemiskinan; serta Indeks Pembangunan Manusia (IPM).

Rapat Paripurna Dewan yang Terhormat,

Pandemi Covid-19 yang masih berlanjut memberikan dampak cukup signifikan dalam berbagai aspek kehidupan.

Proses pemulihan ekonomi terus dilakukan dengan berbagai strategi dan kebijakan yang diambil oleh Pemerintah. Pemerintah Kota Jambi juga terus berupaya untuk menjaga daya beli masyarakat dengan berbagai program dan kegiatan dalam rangka pemulihan ekonomi daerah. Akselerasi kegiatan ekonomi ini, membuahkan hasil dimana sepanjang Tahun 2022, ekonomi Kota Jambi mengalami pertumbuhan sebesar 5,36 persen. Angka ini naik 1,42% lebih dari pertumbuhan ekonomi Kota Jambi Tahun 2021. Pertumbuhan ekonomi Kota Jambi Tahun 2022 yang sebesar 5,36 persen, berada di atas pertumbuhan ekonomi Provinsi Jambi yang sebesar 5,13 persen, dan juga di atas ekonomi Indonesia yang sebesar 5,31 persen.

Selain pertumbuhan ekonomi, kinerja pengelolaan ekonomi daerah juga ditunjukkan dengan perkembangan inflasi daerah. Adapun inflasi Kota Jambi Tahun 2022 sebesar 6,39 persen, naik dari angka inflasi Tahun 2021 yang tercatat sebesar 1,67 persen. Angka inflasi Kota Jambi Tahun 2022 ini berada di bawah angka inflasi Indonesia yang tercatat sebesar 5,51 persen. Tingginya inflasi di Kota Jambi pada Tahun 2022 terjadi karena adanya kenaikan indeks harga pada enam kelompok pengeluaran, terutama kelompok Makanan, Minuman dan Tembakau sebesar 2,28 persen, di antaranya cabai merah, beras, minyak goreng, telur ayam ras, dan rokok kretek filter.

Angka Kemiskinan Kota Jambi Tahun 2022 sebesar 8,33 persen, turun dari angka Tahun 2021 yang sebesar 9,02 persen. Angka Kemiskinan ini berada di bawah angka kemiskinan Indonesia Tahun 2022 yang tercatat sebesar 9,54 persen.

Selanjutnya, gambaran Indikator Makro Daerah yang terakhir adalah Indeks Pembangunan Manusia (IPM) yang

merupakan indikator penting untuk mengukur keberhasilan dalam upaya membangun kualitas hidup manusia. IPM menjelaskan bagaimana penduduk dapat mengakses hasil pembangunan dalam memperoleh pendapatan, kesehatan, pendidikan, dan sebagainya. IPM Kota Jambi Tahun 2022 berada pada angka 79,58 naik dari angka Tahun 2021 yang sebesar 79,12. Angka ini berada jauh di atas IPM provinsi Jambi Tahun 2022 yang sebesar 71,14, dan juga di atas IPM Indonesia yang sebesar 72,91.

Saudara Ketua, Para Wakil Ketua, Dan Anggota Dewan Yang Terhormat,

KEDUA, MENGENAI CAPAIAN PENGELOLAAN KEUANGAN DAERAH

Selanjutnya, kami sampaikan bagian mengenai **Capaian Pengelolaan Keuangan Daerah** yang terdiri dari Pendapatan Daerah dan Belanja Daerah.

Banyak sudah kebijakan yang ditempuh dalam mengoptimalkan potensi sumber-sumber penerimaan pendapatan daerah, baik itu upaya-upaya intensifikasi, maupun yang terkait dengan ekstensifikasi; misalnya kami terus mengevaluasi dan mengkaji perkembangan pajak dan retribusi daerah guna mendapatkan data potensi pajak dan retribusi daerah yang valid; menyelenggarakan tertib administrasi pengelolaan pajak dan retribusi daerah yang lebih tertib; mengoptimalkan pelaksanaan pendataan dengan melakukan survei lapangan terhadap objek pajak dan retribusi daerah; memverifikasi kebenaran laporan wajib pajak dan retribusi daerah; menyelesaikan keberatan wajib pajak; melakukan

penagihan atas tunggakan pajak; pemanfaatan Teknologi dan Informasi dan juga kerjasama pihak terkait dalam memudahkan pengawasan pembayaran pajak daerah diberbagai sektor penerimaan.

Hadirin yang saya hormati,

Pendapatan Daerah terdiri atas Pendapatan Asli Daerah atau PAD, Pendapatan Transfer dan Lain-lain Pendapatan Daerah yang sah.

Pada Tahun 2022, **total realisasi Pendapatan Daerah** Kota Jambi dari sumber-sumber tersebut mencapai 1,668 Triliun Rupiah lebih atau 99,87 persen dari target sebesar 1.670 Triliun Rupiah lebih. Jika dibandingkan dengan Realisasi Pendapatan Daerah Tahun 2021 yang sebesar 1,652 Triliun Rupiah, maka Total Realisasi Pendapatan Kota Jambi mengalami peningkatan sebesar 16 Miliar Rupiah lebih atau 0,99 persen.

Adapun Penerimaan dari masing-masing Pos Pendapatan tersebut meliputi:

- ◆ Target penerimaan PAD pada Tahun 2022 sebesar 479.170 Miliar Rupiah, dan terealisasi sebesar 436.885 Miliar Rupiah atau 91,18 persen. Jika dibandingkan dengan realisasi penerimaan PAD Tahun 2021 sebesar 384.007 Miliar Rupiah, maka PAD Tahun 2022 meningkat 13,74 persen atau sebesar 52 Miliar Rupiah lebih;
- ◆ Target penerimaan Pendapatan Transfer pada Tahun 2022 sebesar 1,191 Triliun Rupiah, dan terealisasi sebesar 1,230 Triliun Rupiah atau 103,29 persen. Jika dibandingkan

dengan realisasi penerimaan Pendapatan Transfer Tahun 2021 sebesar 1,19 Triliun Rupiah, maka Dana Perimbangan Tahun 2022 meningkat 3,31 persen atau sebesar 39,414 Miliar Rupiah;

- ◆ Sedangkan untuk penerimaan Lain-lain Pendapatan Daerah yang Sah pada Tahun 2022 tidak memiliki target penerimaan. Namun terealisasi sebesar 897 Juta Rupiah dari penerimaan Pendapatan Hibah.

Saudara Ketua, Wakil Ketua Dan Para Anggota Dewan Yang Terhormat,

Target Belanja Daerah sampai dengan Perubahan APBD Tahun 2022 adalah sebesar 1,812 Triliun lebih, dengan capaian realisasi sebesar 1,622 Triliun atau 89,52 persen (belum audit BPK-RI), yang terdiri dari Belanja Operasi sebesar 1,250 Triliun Rupiah, Belanja Modal sebesar 368,629 Miliar Rupiah dan Belanja Tidak Terduga sebesar 3,208 Miliar Rupiah serta Belanja Transfer sebesar 100 Milyar Rupiah. Jika dibandingkan dengan jumlah realisasi anggaran Belanja tahun 2021 sebesar 1,740 Triliun Rupiah, maka Belanja Pemerintah Kota Jambi Tahun 2022 mengalami penurunan sebesar 6,75 persen atau minus 117,5 Miliar Rupiah lebih.

Informasi lebih lanjut mengenai realisasi Pendapatan dan Belanja Daerah Tahun 2022, masih menunggu hasil audit dari BPK RI, dan selanjutnya akan disampaikan secara lebih rinci didalam Nota Keuangan APBD Kota Jambi Tahun Anggaran 2022.

Bapak-bapak, Ibu-ibu, Hadirin yang berbahagia,

KETIGA, MENGENAI PENYELENGGARAAN URUSAN YANG MENJADI KEWENANGAN PEMERINTAH DAERAH

Dalam melaksanakan penyelenggaraan urusan pemerintah daerah, Pemerintah Kota Jambi menetapkan agenda Prioritas Pembangunan Kota Jambi pada Tahun 2022, yaitu:

1. Peningkatan Kualitas Infrastruktur Perkotaan yang berkelanjutan;
2. Peningkatan Kualitas Sumber Daya Manusia;
3. Penguatan Ekonomi dan Penanggulangan Kemiskinan;
4. Pengembangan Pariwisata dan Promosi Daerah.
5. Good Governance.

Selanjutnya secara garis besar akan disampaikan berbagai program, kegiatan dan hasil-hasil pembangunan yang dicapai selama tahun 2022, yang juga merupakan pelaksanaan tugas desentralisasi baik yang bersifat wajib, pilihan, penunjang, pendukung dan kewilayahan, serta tugas umum pemerintahan.

Rapat Paripurna Dewan yang Terhormat,

Peningkatan Sumber Daya Manusia merupakan salah satu bagian yang strategis dalam mendukung upaya kita semua untuk meningkatkan kapasitas dan daya saing daerah. Mewujudkan Sumber Daya Manusia yang berkualitas adalah cara yang paling tepat dalam mengakselerasi perubahan, kemajuan dan juga tantangan masa depan yang semakin kompleks.

Pembangunan Pendidikan, difokuskan pada upaya menjamin akses seluruh masyarakat terhadap pelayanan pendidikan dasar dan menengah yang berkualitas, penerapan pendidikan yang tidak hanya mengutamakan aspek intelektual, melainkan juga kemampuan interaksi sosial dan juga interpersonal, pendidikan watak dan budi pekerti, nasionalisme, pendidikan vokasi dan ketrampilan dan kewirausahaan.

Pada Tahun 2022, untuk penyelenggaraan urusan pendidikan telah dialokasikan anggaran melalui APBD Kota Jambi sebesar 479,28 Miliar Rupiah. Jika dibandingkan dengan Total Belanja APBD Kota Jambi Tahun Anggaran 2022 yaitu sebesar 1,81 Triliun Rupiah, maka persentase anggaran untuk belanja urusan pendidikan adalah sebesar 26,2 persen. Angka ini telah memenuhi persentase minimal yang ditetapkan dalam UUD 1945 Pasal 31 ayat (4) dan Peraturan Menteri Keuangan Nomor 84/PMK.07/2009.

Salah satu program unggulan pemerintah Kota Jambi di bidang Pendidikan adalah Program **Jambi Cerdas** yang ditujukan untuk mensukseskan program wajib belajar 9 (Sembilan) tahun guna mewujudkan hak untuk memperoleh pelayanan pendidikan dasar dan menengah bagi setiap anak dalam meningkatkan akses layanan pendidikan secara adil dan merata, dengan sasaran peserta didik yang rawan putus sekolah dari keluarga ekonomi tidak mampu di wilayah Kota Jambi. Adapun anggaran program Jambi Cerdas pada Tahun

2022 sebesar 1,43 Miliar Rupiah yang diperuntukkan bagi 1.648 siswa dari masyarakat kurang mampu di Kota Jambi.

Sesuai dengan target RPJMD Kota Jambi 2018-2023, sejumlah target indikator kinerja utama daerah dibidang pendidikan telah dapat kita capai, yakni:

- ◆ Harapan Lama Sekolah (HLS) pada Tahun 2022 ditargetkan 15,38 dapat kita capai 100% sesuai target;
- ◆ Rata-rata Lama Sekolah (RLS) pada Tahun 2022 ditargetkan sebesar 11,21 dapat kita capai 100% sesuai target;

Saudara Ketua, Para Wakil Ketua Dan Anggota Dewan Yang Terhormat,

Pada Tahun 2022 pembangunan bidang kesehatan diarahkan guna peningkatan kemudahan akses masyarakat pada pelayanan kesehatan yang murah dan berkualitas, serta merevitalisasi infrastruktur dan juga sarana prasarananya.

Pemerintah Kota Jambi terus berkomitmen dalam pencegahan Covid-19 melalui Vaksinasi. Hingga akhir bulan Desember 2022, capaian vaksinasi di Kota Jambi untuk Vaksinasi I mencapai angka 118,38%, Vaksinasi II mencapai angka 95,58% dan Vaksinasi III sudah mencapai angka 34,05%, serta Vaksinasi IV baru mencapai 5,15%.

Salah satu program unggulan pemerintah Kota Jambi di bidang Kesehatan adalah Program **Jambi Bugar** yang merupakan program jaminan kesehatan yang diperuntukkan

bagi masyarakat prasejahtera yang ada di Kota Jambi yang belum terakomodir dalam program pemerintah pusat. Adapun anggaran untuk pembayaran premi Jambi Bugar pada Tahun 2022 sebesar 13,8 Miliar Rupiah lebih yang diperuntukkan bagi 30.000 orang dari masyarakat kurang mampu di Kota Jambi.

Pemerintah Kota Jambi terus berupaya menurunkan angka stunting (kondisi anak gagal tumbuh, baik fisik maupun otaknya akibat kekurangan gizi) pada balita dan anak. Angka stunting di Kota Jambi secara kesesuaian mengalami penurunan setiap tahunnya. Ditahun 2018, Kota Jambi angka stuntingnya 26,2 persen. 2019 turun menjadi 18,62 persen. Tahun 2020 tidak dilakukan pendataan akibat Covid-19 dan ditahun 2021 17,4 persen, dan tahun 2022 terus turun di angka 14 persen. Capaian penurunan stunting di Kota Jambi tahun 2022 ini telah sesuai dengan Target Nasional penurunan stunting sebesar 14 persen di tahun 2024.

Selanjutnya, merujuk target RPJMD Kota Jambi 2018-2023, sejumlah target indikator kinerja utama daerah dibidang kesehatan telah dapat kita capai, yakni Usia Harapan Hidup (UHH) pada Tahun 2022 ditargetkan sebesar 72,81 dan dapat kita capai melebihi target yakni sebesar 72,99.

Hadirin yang saya hormati,

Kita tentunya sama-sama menyadari bahwa investasi merupakan bagian yang strategis dalam mendongkrak aktivitas ekonomi, termasuk penyediaan lapangan kerja baru. Realisasi

Investasi PMDN melalui Izin Prinsip Penanaman Modal pada Tahun 2022 tercatat sebesar 744,78 Miliar Rupiah melebihi target yang ditetapkan, yakni 498,35 Miliar Rupiah.

Dalam upaya menyelenggarakan pelayanan publik yang mudah, transparan dan modern, serta meningkatkan daya saing global dan iklim investasi yang kondusif dalam memberikan kemudahan berusaha di daerah, kita telah memiliki Mall Pelayanan Publik yang telah beroperasi pertengahan tahun 2022 secara penuh untuk melayani berbagai jenis layanan publik di Kota Jambi.

Rapat Paripurna Dewan yang Terhormat,

Peningkatan sektor koperasi dan UKM kita lakukan dengan meningkatkan daya saingnya, kemandirian, partisipasi daya inovasi dan juga kreativitas para pelaku Koperasi dan UKM. Pada tahun 2022 sesuai dengan indikator kinerja sasaran RPJMD Kota Jambi, kita dapat merealisasikan target peningkatan UKM yang berkualitas sebesar 9,47% atau UKM yang berkualitas bertambah 50 unit menjadi 1.020 unit UKM yang berkualitas dari jumlah UKM kita sebanyak 10.763 unit. Demikian halnya dengan peningkatan Koperasi berkualitas yang realisasinya melebihi target yakni 33,64% dari target 32,72%, sehingga saat ini Koperasi yang berkualitas berjumlah 74 unit dari 220 unit koperasi aktif.

Saudara Ketua, Para Wakil Ketua dan Anggota Dewan yang Terhormat,

Untuk meningkatkan kapasitas kota dan juga mendukung kedudukannya sebagai Ibukota Provinsi Jambi, kita semua terus memantapkan komitmen dalam melaksanakan pembangunan dan juga peningkatan sarana dan prasarana dasar perkotaan yang baik dan memadai; yang merata dan terintegrasi dengan sistem perkotaan serta didukung oleh kondisi lingkungan hidup yang berkelanjutan.

Adapun hasil yang telah dicapai terkait dengan peningkatan dan pembangunan infrastruktur selama Tahun 2022 adalah :

1. Total panjang Jalan Status Kota di Kota Jambi adalah 510.452 km. Pada tahun 2022, target rasio panjang jaringan jalan yang baik sebesar 90,37% atau sepanjang 461.270 km. Dari target tersebut, baru terealisasi sebesar 88,30% atau sepanjang 450.708 km panjang jaringan jalan yang baik. Hal ini dikarenakan dalam perencanaan target, banyak ruas jalan kota yang diusulkan akan dikerjakan melalui sumber dana DAK. Namun, dikarenakan status jalan kota kondisi mantap/baik di Kota Jambi sudah diatas target nasional, yakni di atas 70%, sehingga berpengaruh mengurangi besaran anggaran DAK yang didapatkan dari Pemerintah Pusat;
2. Target Cakupan pelayanan air minum tahun 2022 sebesar 73,39% atau 81.628 SR, dapat direalisasikan sebesar 76,78% atau 94.006 SR. Dengan demikian melebihi target sebanyak 4.940 SR, atau tingkat persentase pencapaian target kinerja sebesar 104,63%;
3. Total potensi Sambungan Rumah (SR) untuk Sistem Air Limbah di Kota Jambi sebanyak 122.432 SR. Pada Tahun 2022 ditargetkan rasio cakupan pengelolaan dan pengembangan sistem air limbah sebesar 4.05% atau 4.959

SR, terealisasi sebesar 5.53 % atau sebanyak 6.767 SR. Dengan demikian melebihi target sebanyak 1.808 SR, atau tingkat persentase pencapaian target kinerja sebesar 136,46%;

4. Total jumlah gedung pemerintah Kota Jambi sebanyak 384 unit. Tahun 2022 ditargetkan rasio bangunan gedung pemerintah di Kota Jambi dalam kondisi baik sebesar 68,44% atau sebanyak 263 unit, terealisasi sebesar 74,48% atau sebanyak 286 unit bangunan gedung pemerintah di Kota Jambi dalam kondisi baik. Dengan demikian tingkat persentase pencapaian target kinerja sebesar 108,74%;
5. Adapun hasil yang telah dicapai terkait dengan penurunan luasan kawasan genangan, pada tahun 2022 ditargetkan 860 Ha dan terealisasi menjadi 790,18 Ha atau terjadi penurunan Luasan Genangan sebesar 69,82 Ha.

Bapak-bapak, Ibu-ibu, Hadirin yang berbahagia,

Selain hal tersebut, pada penyelenggaraan urusan perumahan telah diperoleh hasil diantaranya adalah:

1. Total *backlog* rumah layak huni di Kota Jambi sebanyak 41.400 unit. Tahun 2022, Ketersediaan Rumah Layak Huni bagi masyarakat berpenghasilan rendah (MBR) di Kota Jambi sebesar 63,00% atau 26.082 unit, terealisasi sebesar 63,29% atau 26.202 unit. Dengan demikian lebih dari target sebanyak 120 unit;
2. Total kumuh kota jambi seluas 209,54 Ha. Pada tahun 2022, peningkatan kualitas kawasan permukiman serta permukiman humuh ditargetkan sebesar 66,12% atau

138,55 Ha, terealisasi sebesar 66,55% atau 139,24 Ha. Dengan demikian lebih dari target seluas 0,69 Ha;

3. Peningkatan kawasan permukiman yang dilayani utilitas umum dengan target pada tahun 2021 sebesar 88,00%, terealisasi sebesar 89,04%. Utilitas umum dimaksud yaitu total lampu jalan yang telah tertangani sampai tahun 2022 sebanyak 22.375 unit dari total kebutuhan lampu jalan di Kota Jambi sebanyak 25.000 unit. Kemudian, total makam yang telah ditangani sebanyak 43 lokasi pemakaman dari total jumlah lokasi makam di Kota Jambi sebanyak 95 lokasi.

Selanjutnya, hasil yang dicapai dalam pengelolaan lingkungan hidup diantaranya adalah:

1. Nilai Indeks Kualitas Air pada tahun 2022 ditargetkan sebesar 39,90 dan terealisasi sebesar 42,50. Dengan demikian Kualitas Air di Kota Jambi mengalami peningkatan dari target sebesar 2,6 poin atau 6,5% bila dibandingkan dengan target yang ditetapkan;
2. Nilai Indeks Kualitas Udara pada tahun 2022 ditargetkan sebesar 80,76 dan terealisasi sebesar 88,09. Dengan demikian Kualitas Udara di Kota Jambi mengalami peningkatan dari target sebesar 7,33 poin atau 9,08% bila dibandingkan dengan target yang ditetapkan;
3. Nilai Indeks Kualitas Tutupan Lahan Tahun 2022 ditargetkan sebesar 44,87 dan terealisasi sebesar 49,92. Dengan demikian Kualitas Tutupan Lahan di Kota Jambi mengalami peningkatan dari target sebesar 5,05 poin atau 11,2% bila dibandingkan dengan target yang ditetapkan;
4. Target persentase jumlah pengurangan sampah ditingkat sumber Tahun 2022 adalah sebesar 13,73% dan terealisasi sebesar 22,45%;

Rapat Paripurna Dewan yang Terhormat,

Alhamdulillah, berkat upaya yang sungguh-sungguh serta dukungan seluruh pihak dan terutama Bapak/Ibu Anggota Dewan yang terhormat, sehingga dalam penyelenggaraan urusan-urusan tersebut di atas, pada tahun 2022 kita mampu meraih berbagai jenis penghargaan dan prestasi, diantaranya adalah:

- ◆ **Penghargaan Anugerah Dwija Praja Nugraha** dari Presiden RI pada puncak acara Peringatan HUT 77 Tahun PGRI dan Hari Guru Nasional
- ◆ **Penghargaan Anugerah Revolusi Mental 2022** dari Wakil Presiden RI
- ◆ **Penghargaan Kota Terbaik 2 Sanitasi Total Berbasis Masyarakat (STBM) Berkelanjutan** dari Wakil Menteri Kesehatan RI untuk Kategori *Enabling Environment*
- ◆ **Penghargaan Capaian Opini WTP 6 Kali Berturut-turut** dari Menteri Keuangan RI atas prestasi Capaian Opini WTP dari BPK RI atas LKPD Pemkot Jambi Tahun 2016 s.d. 2022 **dan Plakat atas Capaian Minimal 5 Kali** berturut-turut meraih Opini WTP
- ◆ **Penghargaan terbaik III sebagai Pemerintah Daerah Dengan Pengelolaan Keuangan Paling Efektif Terhadap Kesejahteraan Rakyat** dari Kementerian Keuangan RI melalui Kanwil Dirjen Perbendaharaan Provinsi Jambi.
- ◆ **Penghargaan Nasional sebagai Pengelola PIP Terbaik 1 Provinsi Jambi** dari Kepala Pusat Layanan Pembiayaan Pendidikan atas pelaksanaan Program Indonesia Pintar Pendidikan Dasar dan Menengah Jenjang Sekolah Dasar, Sekolah Menengah Pertama, dan Pendidikan Kesetaraan
- ◆ ***Innovative Government Award (IGA) 2022*** dari Menteri Dalam Negeri RI sebagai Kota Terinovatif.

- ◆ **Penghargaan sebagai Kota Paling Berkelanjutan kesembilan belas di Indonesia** pada *UI Green City Metric Ranking 2022*
- ◆ **Penghargaan Kota Peduli Hak Asasi Manusia** dari Menteri Hukum dan HAM Republik Indonesia
- ◆ **Penghargaan sebagai TOP Pembina BUMD Tahun 2022 untuk Perumda Tirta Mayang Kota Jambi** pada ajang penghargaan TOP BUMD Award 2022
- ◆ **Penghargaan sebagai TOP BUMD Awards 2022 Bintang Empat** untuk Perumda Tirta Mayang Kota Jambi pada ajang penghargaan TOP BUMD Award 2022
- ◆ **PDAM Tirta Mayang Kota Jambi berhasil meraih Juara 1** pada *Indonesia Water Forum Award* dalam kategori Sedang.

Saudara Ketua, Para Wakil Ketua dan Anggota Dewan yang Terhormat,

Demikianlah Ringkasan Eksekutif Laporan Keterangan Pertanggungjawaban Walikota Jambi Tahun Anggaran 2022 kepada Dewan Perwakilan Rakyat Daerah Kota Jambi, sebagai pengantar penyampaian LKPJ Tahun 2022.

Kami sangat menyadari segala sesuatu yang dicapai saat ini, tentu merupakan hasil kerja sama yang baik antara Pemerintah Kota Jambi dan DPRD yang didukung penuh oleh segenap unsur FORKOMPIMDA, serta partisipasi aktif seluruh komponen masyarakat termasuk didalamnya berbagai organisasi kemasyarakatan, organisasi keagamaan, organisasi politik dan LSM, insan pers, alim ulama, tokoh masyarakat dan seluruh *stakeholders* sebagai mitra kerja pemerintah Kota Jambi.

Akhirnya kepada Allah SWT Tuhan Yang Maha Kuasa jualah kita senantiasa memohon perlindungan, limpahan rahmat, taufik dan hidayah-Nya sehingga kita semua dapat melaksanakan tugas-tugas untuk memakmurkan dan mensejahterakan masyarakat di Tanah Pilih Pusako Batuah yang kita cintai ini. *Amiin-amiin Ya Rabbal Alamin.*

Terima kasih.

***Wabillahittaufiq Walhidayah
Wassalamu'alaikum Wr. Wb.***

WALIKOTA JAMBI

Dr. H. SYARIF FASHA, ME