



**PERATURAN WALIKOTA JAMBI  
NOMOR 34 TAHUN 2019**

**TENTANG**

**PERUBAHAN ATAS PERATURAN WALIKOTA JAMBI  
NOMOR 34 TAHUN 2018 TENTANG  
RENCANA KERJA PEMERINTAH DAERAH  
KOTA JAMBI TAHUN 2019**

PERUBAHAN R K P D  
**2019**



# DAFTAR ISI

	Halaman	
DAFTAR ISI.....	i	
DAFTAR TABEL .....	ii	
DAFTAR GAMBAR .....	iv	
BAB I PENDAHULUAN		
1.1 Latar Belakang .....	I-1	
1.2 Dasar Hukum Penyusunan .....	I-2	
1.3 Hubungan Antar Dokumen .....	I-3	
1.4 Sistematika Dokumen RKPD .....	I-3	
1.5 Maksud dan Tujuan .....	I-4	
1.5.1 Maksud .....	I-4	
1.5.2 Tujuan .....	I-4	
1.6 Kondisi Umum Daerah .....	I-4	
1.6.1 Aspek Geografi dan Demografi .....	I-5	
1.6.2 Kondisi Kependudukan .....	I-12	
1.6.2 Kondisi Pengembangan Wilayah.....	I-15	
BAB II GAMBARAN UMUM KONDISI DAERAH		
2.1 Kinerja Penyelenggaraan Pemerintahan Daerah .....	II-1	
2.2 Evaluasi Hasil Triwulan II.....	II-12	
BAB III KERANGKA EKONOMI DAN KEUANGAN DAERAH		
3.1 Arah Kebijakan Ekonomi Daerah.....	III-1	
3.1.1 Kondisi Ekonomi Daerah 2017 dan Perkiraan Tahun 2018.....	III-1	
3.1.2 Tantangan dan Prospek Perekonomian Daerah Tahun 2018 dan Tahun 2019.....	III-6	
3.2 Arah Kebijakan Keuangan Daerah.....	III-6	
3.2.1. Proyeksi Keuangan Daerah dan Kerangka Pendanaan .....	III-7	
3.2.2 Arah Kebijakan Pendapatan Daerah .....	III-7	
3.2.3 Arah Kebijakan Belanja Daerah.....	III-12	
3.2.4 Arah Kebijakan Pembiayaan Daerah.....	III-15	
BAB IV SASARAN DAN PRIORITAS PEMBANGUNAN DAERAH		
4.1 Tujuan dan Sasaran Pembangunan.....	IV-1	
4.2 Prioritas dan Sasaran Pembangunan Tahun 2019 ..	IV-4	
BAB V RENCANA KERJA DAN PENDANAAN DAERAH .....		V-1
BAB VI KINERJA PENYELENGGARAAN PEMERINTAHAN DAERAH		VI-1

## DAFTAR TABEL

	Halaman
1.1 Luas Wilayah Administrasi Kecamatan Dan Jumlah Kelurahan .....	I-5
1.2 Formasi Geologi Kota Jambi .....	I-7
1.3 Rata-rata Suhu dan Kelembaban Udara .....	I-8
1.4 Jumlah Curah Hujan Dari Hari Hujan Menurut Bulan di Kota Jambi Tahun 2017 .....	I-9
1.5 Penggunaan Lahan Di Kota Jambi .....	I-10
1.6 Jumlah dan Pertumbuhan Penduduk Kota Jambi Tahun 2013-2017 .....	I-13
1.7 Jumlah dan Kepadatan Penduduk Kota Jambi Tahun 2013-2017 Per Kecamatan .....	I-14
1.8 Jumlah Penduduk Menurut Jenis Kelamin di Kota Jambi Tahun 2013-2017 .....	I-15
2.1 Penetapan Indikator Kinerja Utama Kota Jambi Tahun 2019 .....	II-4
2.2 Penetapan Indikator Kinerja Dearah Terhadap Capaian Kinerja Penyelenggaraan Urusan Pemerintahan Kota Jambi .....	II-5
3.1 Distribusi Persentase Produk Domestik Regional Bruto Kota Jambi Seri 2010 Atas Dasar Harga Berlaku 2012-2016	III-4
3.2 Realisasi dan Proyeksi/Target Pendapatan Kota Jambi .....	III-7
3.3 Perbandingan Target dan Realisasi PAD TA 2017 dan TA 2018 .....	III-10
3.4 Perbandingan Target dan Realisasi Dana Perimbangan TA 2017 dan Tahun 2018.....	III-10
3.5 Perbandingan Target dan Realisasi LLPDiS TA 2017 dan TA 2018 .....	III-11
3.6 Realisasi dan Proyeksi/Target Belanja Kota Jambi .....	III-14

3.7	Realisasi dan Proyeksi/Target Pembiayaan Daerah	
	Kota Jambi .....	III-16
4.1	Prioritas dan Program Daerah .....	IV-4
4.2	Prioritas Pembangunan, Program, Indikator dan Target Kinerja SKPD Tahun 2019.....	IV-7
5.1	Rencana Program OPD Tahun 2019 .....	V-2
5.2	Rincian Perubahan Program dan Kegiatan Tahun 2019 Berdasarkan Prioritas Pembangunan .....	V-11

## DAFTAR GAMBAR

	Halaman
1.1 Peta Orientasi dan Pembagian Wilayah Kota Jambi .....	I-6
1.2 Peta Topologi Kota Jambi .....	I-7
1.3 Peta Penggunaan Lahan di Kota Jambi .....	I-11
1.4 Peta Rawan Bencana Kota Jambi .....	I-12
1.5 Perkembangan Demografi Kota Jambi 2013-2017 .....	I-12
3.1 Pertumbuhan Ekonomi Kota Jambi Tahun 2012-2016 dan Perbandingannya dengan Pertumbuhan Ekonomi Provinsi Jambi dan Nasional.....	III-2
3.2 Distribusi Persentase PDRB Kota Jambi Tahun 2016 Berdasarkan Harga Berlaku.....	III-3
3.3 Inflasi Kota Jambi Tahun 2013– 2017.....	III-5



WALIKOTA JAMBI  
PROVINSI JAMBI

PERATURAN WALIKOTA JAMBI  
NOMOR 34 TAHUN 2019

TENTANG

PERUBAHAN ATAS PERATURAN WALIKOTA JAMBI NOMOR 34 TAHUN 2018  
TENTANG RENCANA KERJA PEMERINTAH DAERAH KOTA JAMBI TAHUN 2019

DENGAN RAHMAT TUHAN YANG MAHA ESA

WALIKOTA JAMBI,

- Menimbang :
- a. bahwa sehubungan dengan adanya perkembangan yang tidak sesuai dengan asumsi kerangka ekonomi daerah dan kerangka pendanaan, prioritas dan sasaran pembangunan, rencana program dan kegiatan prioritas daerah, keadaan yang menyebabkan saldo anggaran lebih tahun anggaran sebelumnya harus digunakan untuk tahun berjalan, dan/atau keadaan darurat dan keadaan luar biasa sebagaimana ditetapkan dalam peraturan perundang-undangan, maka Rencana Kerja Pemerintah Daerah (RKPD) Kota Jambi Tahun 2018 perlu dilakukan penyesuaian;
  - b. bahwa sesuai ketentuan dalam Pasal 343 ayat (1) Peraturan Menteri Dalam Negeri Nomor 86 Tahun 2017, menyatakan bahwa Perubahan RKPD dan Renja Perangkat Daerah dapat dilakukan apabila berdasarkan hasil evaluasi pelaksanaannya dalam tahun berjalan menunjukkan adanya ketidaksesuaian dengan perkembangan keadaan, meliputi Perkembangan yang tidak sesuai dengan asumsi prioritas pembangunan Daerah, kerangka ekonomi Daerah dan keuangan Daerah, rencana program dan kegiatan RKPD berkenaan dan/atau Keadaan yang menyebabkan saldo anggaran lebih tahun anggaran sebelumnya harus digunakan untuk tahun berjalan;
  - c. bahwa berdasarkan ketentuan dalam Pasal 355 (1) Peraturan Menteri Dalam Negeri Nomor 86 Tahun 2017, menyatakan bahwa Perubahan RKPD ditetapkan dengan Peraturan Kepala Daerah;
  - d. bahwa berdasarkan pertimbangan sebagaimana dimaksud dalam huruf a, huruf b dan huruf c perlu membentuk Peraturan Walikota tentang Perubahan Atas Peraturan Walikota Jambi Nomor 34 Tahun 2018 tentang Rencana Kerja Pemerintah Daerah Kota Jambi Tahun 2019.

- Mengingat : 1. Undang-Undang Nomor 9 Tahun 1956 tentang Pembentukan Daerah Otonom Kota Besar dalam Lingkungan Daerah Propinsi Sumatera Tengah (Lembaran Negara Republik Indonesia Tahun 1956 Nomor 20);
2. Undang-Undang Nomor 28 Tahun 1999 tentang Penyelenggaraan Pemerintahan Yang Bersih dan Bebas dari Korupsi, Kolusi dan Nepotisme (Lembaran Negara Republik Indonesia Tahun 1999 Nomor 75, Tambahan Lembaran Negara Republik Indonesia Nomor 3851);
3. Undang-Undang Nomor 25 Tahun 2004 tentang Sistem Perencanaan Pembangunan Nasional (Lembaran Negara Republik Indonesia Tahun 2004 Nomor 104, Tambahan Lembaran Negara Republik Indonesia Nomor 4421);
4. Undang-Undang Nomor 33 Tahun 2004 tentang Perimbangan Keuangan Antara Pemerintah Pusat dan Pemerintahan Daerah (Lembaran Negara Republik Indonesia Tahun 2004 Nomor 126, Tambahan Lembaran Negara Republik Indonesia Nomor 4438);
5. Undang-Undang Nomor 28 Tahun 2009 tentang Pajak Daerah dan Retribusi Daerah (Lembaran Negara Republik Indonesia Tahun 2009 Nomor 130, Tambahan Lembaran Negara Republik Indonesia Nomor 5049);
6. Undang-Undang Republik Indonesia Nomor 23 Tahun 2014 tentang Pemerintahan Daerah (Lembaran Negara Republik Indonesia Tahun 2014 Nomor 244, Tambahan Lembaran Negara Republik Indonesia Nomor 5587) sebagaimana telah diubah beberapa kali, terakhir dengan Undang-Undang Nomor 9 Tahun 2015 tentang Perubahan Kedua Atas Undang-Undang Nomor 23 Tahun 2014 tentang Pemerintahan Daerah (Lembaran Negara Republik Indonesia Nomor 58, Tambahan Lembaran Negara Republik Indonesia Nomor 5679);
8. Peraturan Pemerintah Nomor 108 Tahun 2000 tentang Tata Cara Pertanggung Jawaban Kepala Daerah (Lembaran Negara Republik Indonesia Tahun 2000 Nomor 209, Tambahan Lembaran Negara Republik Indonesia Nomor 4027);
9. Peraturan Pemerintah Republik Indonesia Nomor 58 Tahun 2005 tentang Pengelolaan Keuangan Daerah (Lembaran Negara Republik Indonesia Tahun 2005 Nomor 140, Tambahan Lembaran Negara Republik Indonesia Nomor 4578);
10. Peraturan Pemerintah Nomor 27 Tahun 2014 Tentang Pengelolaan Barang Milik Daerah (Lembaran Negara Republik Indonesia Tahun 2014 Nomor 92, Tambahan Lembaran Negara Republik Indonesia Nomor 5533);
11. Peraturan Menteri Dalam Negeri Nomor 13 Tahun 2006 tentang Pedoman Pengelolaan Keuangan Daerah sebagaimana telah diubah kedua kalinya dengan Peraturan Menteri Dalam Negeri Nomor 21 Tahun 2011 tentang Perubahan Kedua Atas Peraturan Menteri Dalam Negeri Nomor 13 Tahun 2006 tentang Pedoman Pengelolaan Keuangan Daerah;
12. Peraturan Menteri Dalam Negeri Nomor 18 Tahun 2016 tentang Pedoman Penyusunan, Pengendalian Dan Evaluasi Rencana Kerja Pemerintah Daerah Tahun 2017;

13. Peraturan Menteri Dalam Negeri Nomor 86 tahun 2017 Tentang Tata Cara Perencanaan, Pengendalian dan Evaluasi Pembangunan Daerah, Tata Cara Evaluasi Rancangan Peraturan Daerah tentang Rencana Pembangunan Jangka Panjang Daerah dan Rencana Pembangunan Jangka Menengah Daerah, serta Tata Cara Perubahan Rencana Pembangunan Jangka Panjang Daerah, Rencana Pembangunan Jangka Menengah Daerah, dan Rencana Kerja Pemerintah Daerah;
14. Peraturan Daerah Kota Jambi Nomor 13 Tahun 2009 tentang Rencana Pembangunan Jangka Panjang Daerah (RPJPD) Kota Jambi Tahun 2005 – 2025 (Lembaran Daerah Kota Jambi Tahun 2009 Nomor 13);
15. Peraturan Daerah Kota Jambi Nomor 8 Tahun 2014 tentang Rencana Pembangunan Jangka Menengah Daerah Kota Jambi Tahun 2013-2018 (Lembaran Daerah Kota Jambi Tahun 2014 Nomor 8);
16. Peraturan Daerah Kota Jambi Nomor 14 Tahun 2016 tentang Pembentukan dan Susunan Perangkat Daerah (Lembaran Daerah Kota Jambi Tahun 2016 Nomor 14);
17. Peraturan Daerah Kota Jambi Nomor 7 Tahun 2019 tentang Rencana Pembangunan Jangka Menengah Daerah Kota Jambi Tahun 2018-2023 (Lembaran Daerah Kota Jambi Tahun 2019 Nomor 7).

MEMUTUSKAN :

Menetapkan : **PERATURAN WALIKOTA TENTANG PERUBAHAN ATAS PERATURAN WALIKOTA JAMBI NOMOR 34 TAHUN 2018 TENTANG RENCANA KERJA PEMERINTAH DAERAH KOTA JAMBI TAHUN 2019.**

PASAL I

Beberapa ketentuan dalam Peraturan Walikota Jambi Nomor 34 Tahun 2018 tentang Rencana Kerja Pemerintah Daerah Kota Jambi Tahun 2019, diubah sebagai berikut:

1. Ketentuan Pasal 5 diubah sehingga berbunyi sebagai berikut:

Pasal 5

- (1) Perubahan RKPD Kota Jambi Tahun 2019, disusun dengan sistematika sebagai berikut :

BAB I	: Pendahuluan
BAB II	: Evaluasi Hasil Triwulan II
BAB III	: Kerangka Ekonomi Daerah dan Keuangan Daerah
BAB IV	: Sasaran dan Prioritas Pembangunan Daerah
BAB V	: Rencana Kerja dan Pendanaan Daerah; dan
BAB VI	: Penutup



- (2) Sistematika sebagaimana dimaksud pada ayat (1) yang memuat tentang isi dan uraian tercantum dalam lampiran yang merupakan bagian tidak terpisahkan dari Peraturan ini.

## PASAL II

Peraturan Walikota ini mulai berlaku pada tanggal diundangkan.

Agar setiap orang mengetahuinya, memerintahkan pengundangan Peraturan Walikota ini dengan penempatannya dalam Berita Daerah Kota Jambi.

Ditetapkan di Jambi  
Pada tanggal 01 Juli 2019

WALIKOTA JAMBI,



SYARIF FASHA

Diundangkan di Jambi  
Pada tanggal 01 Juli 2019

SEKRETARIS DAERAH KOTA JAMBI,



BUDIDAYA

BERITA DAERAH KOTA JAMBI TAHUN 2019 NOMOR 34

# **BAB I**

## **PENDAHULUAN**

### **1.1. LATAR BELAKANG**

Undang-Undang Nomor 23 Tahun 2014 tentang Pemerintahan Daerah pada esensinya berupaya meningkatkan kewenangan dan peranan daerah kabupaten/kota dalam mengelola potensi yang ada guna mengoptimalkan pelayanan kepada masyarakat. Dimana sebagian besar kewenangan yang bersifat operasional dan berhubungan langsung dengan kegiatan masyarakat telah menjadi kewenangan daerah kabupaten/kota sesuai dengan titik berat pelaksanaan otonomi daerah. Pemberian kewenangan kepada daerah dalam penyelenggaraan pemerintahan bertujuan untuk mendorong dan memberdayakan masyarakat, mendekatkan pelayanan kepada masyarakat, menumbuhkan peran serta masyarakat dalam penyelenggaraan pemerintahan daerah serta menuntut adanya aparatur pemerintahan yang bersih dan menempatkan diri sebagai orang yang harus melayani kepentingan masyarakat.

Dalam menerapkan hal tersebut, diperlukan suatu *Sistem Perencanaan* guna dijadikan acuan dalam penyelenggaraan dan pertanggung jawaban kinerja pemerintah daerah. Untuk menjamin agar kegiatan pembangunan berjalan efektif, efisien dan memiliki sasaran yang terukur maka pemerintah pada tahun 2004 mengesahkan Undang – Undang Nomor 25 Tahun 2004 tentang Sistem Perencanaan Pembangunan Nasional.

Dalam rangka pembangunan yang bersifat tahunan berdasarkan Peraturan Menteri Dalam Negeri Nomor 86 Tahun 2017, Pemerintah Daerah harus menyusun Perubahan Rencana Kerja Pemerintah Daerah (RKPD) selanjutnya akan menjadi dasar dalam penyusunan Perubahan APBD yang sekaligus menjadi dasar penilaian kinerja pemerintah daerah selama 6 (enam) bulan tahun anggaran berjalan.

Penyusunan Perubahan RKPD ini adalah merupakan pelaksanaan dari Undang-Undang Nomor 17 Tahun 2003 tentang Keuangan Negara, Undang - Undang Nomor 25 Tahun 2004 tentang Sistem Perencanaan Pembangunan Nasional (SPPN) dan Undang - Undang Nomor 23 Tahun 2014 tentang Pemerintahan Daerah, serta mengacu kepada Peraturan Menteri Dalam Negeri Nomor 86 Tahun 2017 tentang Tata Cara Perencanaan, Pengendalian dan Evaluasi Pembangunan Daerah, Tata Cara

Evaluasi Rancangan Peraturan Daerah tentang Rencana Pembangunan Jangka Panjang Daerah dan Rencana Pembangunan Jangka Menengah Daerah, serta Tata Cara Perubahan Rencana Pembangunan Jangka Panjang Daerah, Rencana Pembangunan Jangka Menengah Daerah, dan Rencana Kerja Pemerintah Daerah.

Perubahan Rencana Kerja Pemerintah Daerah (RKPD) Kota Jambi Tahun 2019 merupakan salah satu dokumen perencanaan dalam penyusunan Rancangan Perubahan APBD Kota Jambi Tahun 2019, yang didahului dengan penyusunan KUPA dan PPAS Perubahan.

## **1.2. DASAR HUKUM PENYUSUNAN**

Perubahan Rencana Kerja Pemerintah Daerah (RKPD) Kota Jambi tahun 2019 disusun berdasarkan landasan hukum sebagai berikut :

1. Undang-Undang Nomor 17 tahun 2003 tentang Keuangan Negara.
2. Undang-Undang Nomor 25 tahun 2004 tentang Sistem Perencanaan Pembangunan Nasional (SPPN).
3. Undang-Undang Nomor 17 tahun 2007 tentang Rencana Pembangunan Jangka Panjang Nasional Tahun 2005 – 2025.
4. Undang-Undang Nomor 23 tahun 2014 tentang Pemerintahan Daerah.
5. Peraturan Pemerintah Nomor 8 tahun 2008 tentang Tahapan, Tata Cara Penyusunan, Pengendalian dan Evaluasi Pelaksanaan Rencana Pembangunan Daerah.
6. Peraturan Menteri Dalam Negeri Nomor 54 tahun 2010 tentang Pelaksanaan Peraturan Pemerintah Nomor 8 Tahun 2008 Tentang Tahapan, Tatacara Penyusunan, Pengendalian dan Evaluasi Pelaksanaan Rencana Pembangunan Daerah.
7. Peraturan Menteri Dalam Negeri Nomor 32 tahun 2017 tentang Penyusunan Rencana Kerja Pemerintah Daerah Tahun 2018.
8. Peraturan Daerah Propinsi Jambi Nomor 06 tahun 2009 tentang Rencana Pembangunan Jangka Panjang Daerah Propinsi Jambi Tahun 2005 – 2025.
9. Peraturan Daerah Kota Jambi Nomor 13 tahun 2009 tentang Rencana Pembangunan Jangka Panjang Daerah Kota Jambi Tahun 2005 – 2025.
10. Peraturan Daerah Kota Jambi Nomor 09 tahun 2013 tentang Rencana Tata Ruang Wilayah Kota Jambi Tahun 2013 – 2033.
11. Peraturan Daerah Kota Jambi Nomor 08 tahun 2014 tentang Rencana Pembangunan Jangka Menengah Daerah Kota Jambi Tahun 2013 -2018.
12. Peraturan Walikota Jambi Nomor 34 Tahun 2018 tentang Rencana Kerja Pembangunan Daerah Kota Jambi Tahun 2019.

### **1.3. HUBUNGAN ANTAR DOKUMEN**

Perubahan Rencana Kerja Pemerintah Daerah (RKPD) tahun 2019 merupakan dokumen perencanaan teknis operasional yang disusun berdasarkan Undang-Undang Nomor 25 Tahun 2004 tentang Sistem Perencanaan Pembangunan Nasional. Perubahan RKPD merupakan penjabaran RPJMD Kota Jambi tahun 2018-2023, dengan mengacu pada Peraturan Presiden Nomor 2 Tahun 2015 tentang Rencana Pembangunan Jangka Menengah Nasional (RPJMN) Tahun 2015-2019 dan Rencana Kerja Pemerintah Tahun 2017 serta berpedoman pada Peraturan Daerah Provinsi Jambi Nomor 06 Tahun 2009 tentang Rencana Pembangunan Jangka Panjang Daerah Propinsi Jambi Tahun 2005-2025.

Penyusunan RKPD ditujukan sebagai upaya untuk mewujudkan perencanaan pembangunan daerah yang sinergis antara perencanaan pembangunan nasional, provinsi dan kabupaten/kota serta dengan provinsi yang berbatasan. Oleh karenanya, substansi RKPD Tahun 2019 harus selaras dengan dokumen perencanaan tingkat pusat dan dokumen perencanaan tingkat provinsi serta memperhatikan dokumen-dokumen perencanaan di kabupaten/kota di Provinsi Jambi sehingga terjadi sinergitas perencanaan pembangunan nasional, provinsi dan kabupaten/kota.

### **1.4. SISTEMATIKA DOKUMEN RKPD**

Rencana Kerja Pemerintah Daerah (RKPD) Kota Jambi Tahun 2019, yang mengimplementasikan perencanaan pembangunan jangka menengah dan penganggaran tahunan, disusun dalam sistematika sebagai berikut :

#### **BAB I PENDAHULUAN**

- 1.1. Latar Belakang
- 1.2. Landasan Hukum
- 1.3. Hubungan Antar Dokumen
- 1.4. Maksud dan Tujuan
- 1.5. Sistematika

#### **BAB II EVALUASI HASIL TRIWULAN II TAHUN BERKENAAN**

- 2.1. Kondisi Umum Daerah
  - 2.1.1. Aspek Geografi dan Demografi
  - 2.1.2. Aspek Kesejahteraan Masyarakat
    - 2.1.2.1. Fokus Kesejahteraan dan Pemerataan Ekonomi
    - 2.1.2.2. Fokus Kesejahteraan Sosial
    - 2.1.2.3. Fokus Seni Budaya dan Olahraga

- 2.1.3. Aspek Pelayanan Umum
  - 2.1.3.1. Fokus Layanan Urusan Pemerintah Wajib
  - 2.1.3.2. Fokus Layanan Urusan Pemerintah Pilihan
  - 2.1.3.3. Fokus Layanan Urusan Penunjang Urusan
  - 2.1.3.4. Fokus Layanan Urusan Pendukung
  - 2.1.3.5. Fokus Layanan Urusan Kewilayahan
  - 2.1.3.6. Fokus Layanan Urusan Kesatuan Bangsa dan Politik
- 2.1.4. Aspek Daya Saing Daerah
  - 2.1.4.1. Fokus Kemampuan Ekonomi Daerah
  - 2.1.4.2. Fokus Fasilitas Wilayah/Infrastruktur
  - 2.1.4.3. Fokus Iklim Berinvestasi
  - 2.1.4.4. Fokus Sumber Daya Manusia
- 2.2. Evaluasi Pelaksanaan Program DAN Kegiatan RKPD sampai Tahun Berjalan dan Realisasi RPJMD
- 2.3. Permasalahan Pembangunan Daerah

### BAB III KERANGKA EKONOMI DAN KEUANGAN DAERAH

- 3.1. Arah Kebijakan Perekonomian Daerah
- 3.2. Arah Kebijakan Keuangan Daerah

### BAB IV SASARAN DAN PRIORITAS PEMBANGUNAN DAERAH

- 4.1. Tujuan dan Sasaran Pembangunan
- 4.2. Prioritas dan Sasaran Pembangunan Tahun 2019

### BAB V RENCANA KERJA DAN PENDANAAN DAERAH

### BAB VI P E N U T U P

## **1.5. MAKSUD DAN TUJUAN**

### **1.5.1 Maksud**

Sebagai upaya untuk menentukan indikatif besarnya anggaran kegiatan yang akan dilaksanakan pada Perubahan Tahun Anggaran 2019 dalam rangka pencapaian Visi, Misi, Tujuan dan Sasaran Pembangunan Pemerintah Daerah Kota Jambi.

### **1.5.2 Tujuan**

- (1) Untuk menentukan Prioritas Pembangunan Daerah.
- (2) Untuk menyusun program / kegiatan yang didasarkan pada prinsip-prinsip Anggaran Kinerja dan Dokumen Perencanaan Daerah (RPJMD Kota Jambi Tahun 2018-2023).

## **1.6. KONDISI UMUM DAERAH**

Kota Jambi adalah Ibukota sekaligus Pusat Kegiatan Nasional (PKN) Provinsi Jambi. Sebagai salah satu kota paling berkembang di Provinsi Jambi, Kota Jambi mempunyai jumlah penduduk pada siang hari mencapai ± 1 juta jiwa sedangkan pada malam hari ± 750 jiwa. Dalam beberapa tahun terakhir, Kota Jambi berkembang secara pesat. Selain

banyak dampak positif yang dimunculkan, perkembangan ini sedikit banyak juga menimbulkan keadaan-keadaan yang memerlukan perhatian lebih serius dari Pemerintah Kota Jambi. Kondisi umum daerah Kota Jambi dapat dilihat melalui aspek-aspek sebagai berikut:

### 1.6.1. Aspek Geografi dan Demografi

#### Letak Geografis dan Kondisi Administrasi Kota

Kota Jambi secara geografis terletak pada koordinat 01°32'45" sampai dengan 01°41'41" Lintang Selatan dan 103°31'29" sampai dengan 103°40'6" Bujur Timur. Secara administrasi wilayah Kota Jambi berbatasan langsung dengan:

- Sebelah Utara : berbatasan dengan Kecamatan Sekernan Kabupaten Muaro Jambi
- Sebelah Selatan : berbatasan dengan Kecamatan Mestong Kabupaten Muaro Jambi
- Sebelah Barat : berbatasan dengan Kecamatan Jambi Luar Kota Kabupaten Muaro Jambi
- Sebelah Timur : berbatsan dengan Kecamatan Kumpe Ulu Kabupaten Muaro Jambi

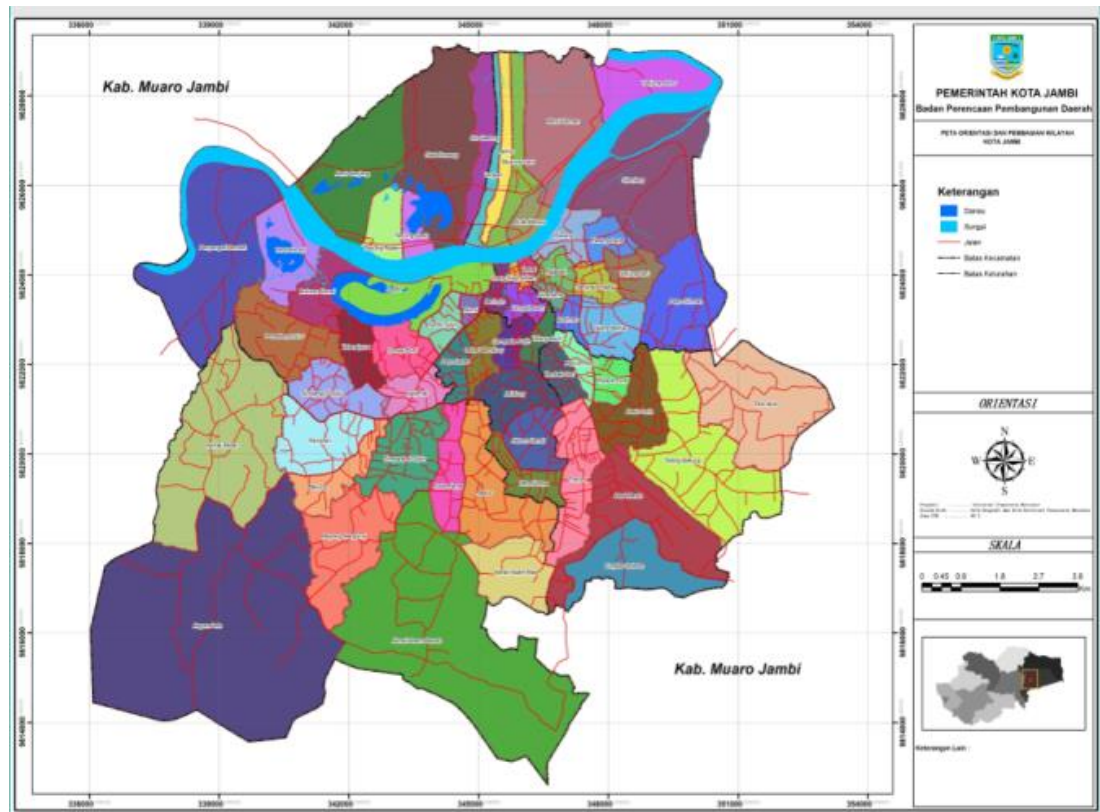
Luas keseluruhan wilayah administrasi Kota Jambi menurut Undang-Undang Nomor: 6 Tahun 1986 seluas 205,38 KM<sup>2</sup> atau sekitar 0,38% dari luas wilayah Provinsi Jambi dan berdasarkan Peraturan Daerah Kota Jambi Nomor 9 Tahun 2013 seluas 175,53 KM<sup>2</sup>, dimana secara administratif Kota Jambi terbagi atas 11 Kecamatan dan 62 Kelurahan dengan rincian sebagai berikut:

Tabel 1.1.  
Luas Wilayah Administratif Kecamatan dan Jumlah Kelurahan

No	Kecamatan	Luas Wilayah (Km <sup>2</sup> )	Persentase (%)	Jumlah Kelurahan
1.	Telanaipura	19,20	10,93%	6
2.	Kotabaru	26,26	14,96%	5
3.	Jambi Timur	14,32	8,15%	9
4.	Jambi Selatan	7,51	4,27%	5
5.	Jelutung	7,63	4,34%	7
6.	Pasar Jambi	1,67	0,95%	4
7.	Danau Sipin	7,27	4,14%	5
8.	Danau Teluk	15,20	8,65%	5
9.	Pelayangan	12,77	10,12%	6
10.	Alam Barajo	39,87	22,71%	5
11.	Paal Merah	23,77	13,54%	5
<b>Jumlah</b>		<b>175,53</b>	<b>100</b>	<b>62</b>

Sumber: RTRW Kota Jambi 2013-2033, 2018 (data diolah)

Untuk lebih jelasnya mengenai letak orientasi dan batas administrasi dapat dilihat pada gambar 1.1 dibawah ini

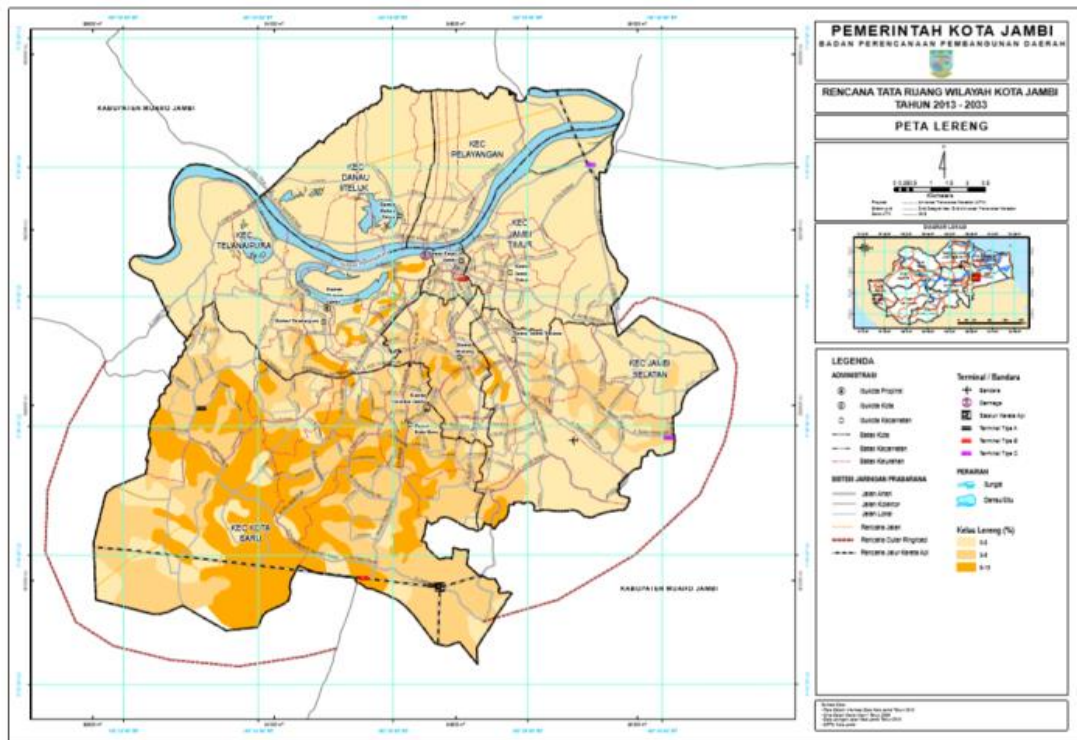


Sumber: RTRW Kota Jambi 2013-2033, 2018 (data diolah)

Gambar 1.1.  
Peta Orientasi dan Pembagian Wilayah Kota Jambi

### Topografi

Secara umum berdasarkan bentang alamnya, Kota Jambi berada pada ketinggian antara 10 sampai dengan 60 meter dari permukaan laut (mdpl) dan sebagian besar wilayah Kecamatan seperti: Pasar Jambi, Pelayangan, dan Danau Teluk berada pada ketinggian 0 – 10 meter dari permukaan laut, sedangkan wilayah Kecamatan Telanaipura, Jambi Selatan, Jambi Timur dan Kotabaru sebagian besar berada pada ketinggian 10 – 40 meter dari permukaan laut.



Sumber: RTRW Kota Jambi 2013-2033, 2018 (data diolah)

Gambar 1.2.  
Peta Topografi Kota Jambi

## Geologi

Dilihat dari struktur batuan, pada umumnya wilayah Kota Jambi terbentuk dari struktur batuan endapan permukaan, batuan sedimen umur miosen dan batuan sedimen umur pliosen. Struktur batuan endapan permukaan pada umumnya tersebar di sebelah utara Sungai Batanghari, meliputi Kecamatan Danau Teluk dan Kecamatan Pelayangan. Sedangkan batuan sedimen umur miosen tersebar di sebelah barat wilayah Kota Jambi meliputi Kecamatan Kota Baru.

Dilihat luasannya, jenis batuan endapan permukaan menempati areal seluas 10.454 hektar, batuan sedimen umur miosen seluas 8.375 hektar dan batuan sedimen umur pliosen seluas 1.709 hektar. Lebih jelasnya dapat dilihat pada 1.2. berikut

Tabel 1.2.  
Formasi Geologi Kota Jambi

NO.	FORMASI GEOLOGI	LUAS (HA)	%
1.	Endapan Permukaan	10.454	50,90
2.	Batuan Sedimen Umur miosen	8.375	40,78
3.	Batuan Sedimen Umur pliosen	1.709	8,32
Jumlah		20.538	100,00

Sumber: Data Pokok Pembangunan Daerah Kota Jambi Tahun 2013



## Klimatologi

Pada tahun 2017 umumnya wilayah Kota Jambi dan sekitarnya beriklim tropis dengan dipengaruhi oleh dua musim, yaitu Musim Barat dan Musim Timur. Pada saat musim barat angin bertiup ke arah barat yang biasanya terjadi pada bulan April – bulan Oktober, sementara musim timur angin bertiup ke arah timur dan selatan yang berlangsung pada bulan Oktober – bulan April. Musim kemarau umumnya terjadi pada bulan Mei sampai bulan September dan musim hujan terjadi pada bulan Oktober sampai bulan April.

Selama tahun 2017 suhu udara rata-rata Kota Jambi terendah sebesar 26,5°C terjadi pada bulan Februari dan tertinggi sebesar 27,2°C terjadi pada bulan November, dengan kelembaban udara rata-rata terendah 82% pada bulan Mei dan tertinggi sebesar 85% pada bulan Maret. Rata-rata suhu dan kelembaban udara menurut bulan pada tahun 2017 dapat dilihat pada tabel berikut:

Tabel 1.3.  
Rata-rata suhu dan kelembaban udara

Bulan	Suhu Udara (°C)			Kelembaban Udara (%)		
	Maks	Min	Rata-rata	Maks	Min	Rata-rata
Januari	35,4	22,0	27,1	98	42	83
Februari	33,5	21,5	26,5	100	52	84
Maret	34,4	22,0	26,8	100	56	85
April	34,2	22,8	26,9	100	58	83
Mei	33,4	22,5	27,2	100	59	82
Juni	34,0	21,5	27,2	99	57	85
Juli	33,8	22,4	26,8	100	55	84
Agustus	33,6	21,6	27,0	99	49	82
September	34,1	22,1	27,1	100	51	84
Oktober	34,6	23,4	27,1	98	58	85
November	34,0	21,7	27,2	100	52	84
Desember	34,4	21,6	26,9	100	56	85

Sumber: BPS Kota Jambi, 2018

Curah hujan paling tinggi selama tahun 2017 terjadi pada bulan November yaitu 340 mm<sup>3</sup> dan paling rendah terjadi pada bulan Juli yaitu 55 mm<sup>3</sup>. Sedangkan hari hujan paling banyak terjadi pada bulan Desember sebanyak 25 hari, dan hari hujan paling sedikit sebanyak 15 hari terjadi pada bulan Juni. Secara rinci dapat dilihat pada tabel berikut ini.

Tabel 1.4.  
Jumlah Curah Hujan dari Hari Hujan Menurut Bulan  
Di Kota Jambi Tahun 2017

Bulan	Curah Hujan (mm <sup>3</sup> )	Hari Hujan (hari)
Januari	129	20
Februari	191	21
Maret	196	23
April	298	24
Mei	158	22
Juni	233	15
Juli	55	17
Agustus	68	19
September	216	21
Oktober	230	19
November	340	18
Desember	273	25

Sumber: BPS Kota Jambi, 2018

### **Hidrologi dan Hidrogeologi**

Kota Jambi dibelah oleh Sungai Batanghari menjadi 2 (dua) bagian besar yaitu bagian selatan dan bagian utara. Bagian selatan merupakan bagian terbesar wilayah kota Jambi dimana di wilayah bagian selatan ini sedikitnya terdapat 5 (lima) buah anak Sungai Batanghari, yaitu:

1. Sungai Kenali Besar

Sungai ini melewati Kecamatan Kotabaru dan Kecamatan Telanaipura, kemudian masuk kedalam Danau Kenali terus ke Danau Sipin dan akhirnya bermuara ke Sungai Batanghari.

2. Sungai Kambang

Daerah pengaliran Sungai Kambang meliputi sebagian Kelurahan Simpang III Sipin di Kecamatan Kotabaru dan Kelurahan Simpang IV Sipin.

3. Sungai Asam

Daerah pengaliran Sungai Asam meliputi Kecamatan Kotabaru (yaitu meliputi sebagian Kelurahan Kenali Asam Bawah, sebagian Kelurahan Kenali Asam Atas, Kelurahan Sukakarya, Kelurahan Simpang III Sipin dan Kelurahan Paal Lima), Kecamatan Jelutung (yaitu meliputi Kelurahan Jelutung, Kelurahan Lebak Bandung dan Kelurahan Cempaka Putih), Kecamatan Pasar Jambi (meliputi Kelurahan Beringin dan Kelurahan Orang Kayo Hitam).

#### 4. Sungai Tembuku

Daerah pengaliran Sungai Tembuku meliputi sebagian Kecamatan Thehok, Kelurahan Tambak Sari, sebagian Kelurahan Kebon Handil, Kelurahan Jelutung, sebagian Kelurahan Cempaka Putih, Kelurahan Talang Jauh, sebagian Kelurahan Sulanjana, Kelurahan Rajawali dan Kelurahan Kasang.

#### 5. Sungai Selincah

Daerah pengaliran Sungai Selincah meliputi Kelurahan Talang Bakung dan Kelurahan Sijenjang.

Sungai Batanghari selain berfungsi hidrologi juga berfungsi sebagai prasarana transportasi dan penunjang kegiatan ekonomi masyarakat serta sebagai sumber air baku untuk air minum. Sedangkan danau yang ada di Kota Jambi antara lain adalah Danau Sipin, Danau Teluk, Danau Penyengat dan Danau Kambang.

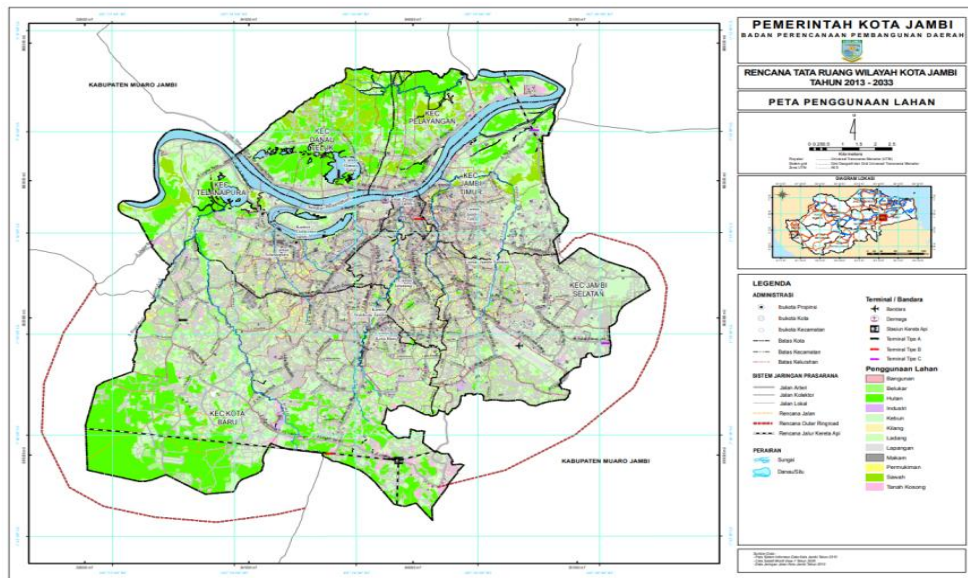
### **Penggunaan Lahan**

Dari Citra satelit Kota Jambi tahun 2013 dengan memperhatikan kemajuan pembangunan tahun 2017 dengan skala 1:5.000 dengan persentase tertinggi pada penggunaan lahan permukiman sebesar 26,48%, Hutan sebesar 18,29% dan Bangunan 13,56%. Secara rinci penggunaan lahan tersebut dapat dilihat pada tabel dibawah ini.

Tabel 1.5.  
Penggunaan Lahan Di Kota Jambi

Penggunaan Lahan	Luas	
	Hektar	%
Bangunan	2.380	13,56
Belukar	1.073	6,11
Danau	245	1,39
Hutan	3.209	18,29
Industri	113	0,64
Jalan	744	4,24
Kebun	2.083	11,87
Kilang	0	0,00
Kolam	100	0,57
Ladang	1.181	6,73
Lapangan	29	0,17
Makam	34	0,19
Mesjid	13	0,08
Parit	23	0,13
Permukiman	4.648	26,48
Sawah	636	3,62
Sungai	758	4,32
Tanah Kosong	281	1,60
<b>Jumlah</b>	<b>17.553</b>	<b>100,00</b>

Sumber: Peta Citra Satelit 2013,2018 (data diolah)



Sumber: RTRW Kota Jambi 2013-2033, 2018

Gambar 1.3.  
Peta Penggunaan Lahan di Kota Jambi

### Wilayah Rawan Bencana

Kota Jambi berdasarkan Peraturan Daerah Kota Jambi Nomor 9 Tahun 2013 Tentang Rencana Tata Ruang Wilayah Kota Jambi Tahun 2013–2033 Lembaran Daerah Kota Jambi Nomor 9 tahun 2013 membagi kawasan rawan bencana di Kota Jambi menjadi kawasan rawan bencana banjir dan kawasan rawan bencana kebakaran.

Kawasan rawan bencana banjir adalah meliputi Kecamatan Telanaipura; Kecamatan Pasar Jambi; Kecamatan Jambi Timur; Kecamatan Danau Teluk; dan Kecamatan Pelayangan. Rencana pengelolaan kawasan rawan bencana banjir dilakukan melalui:

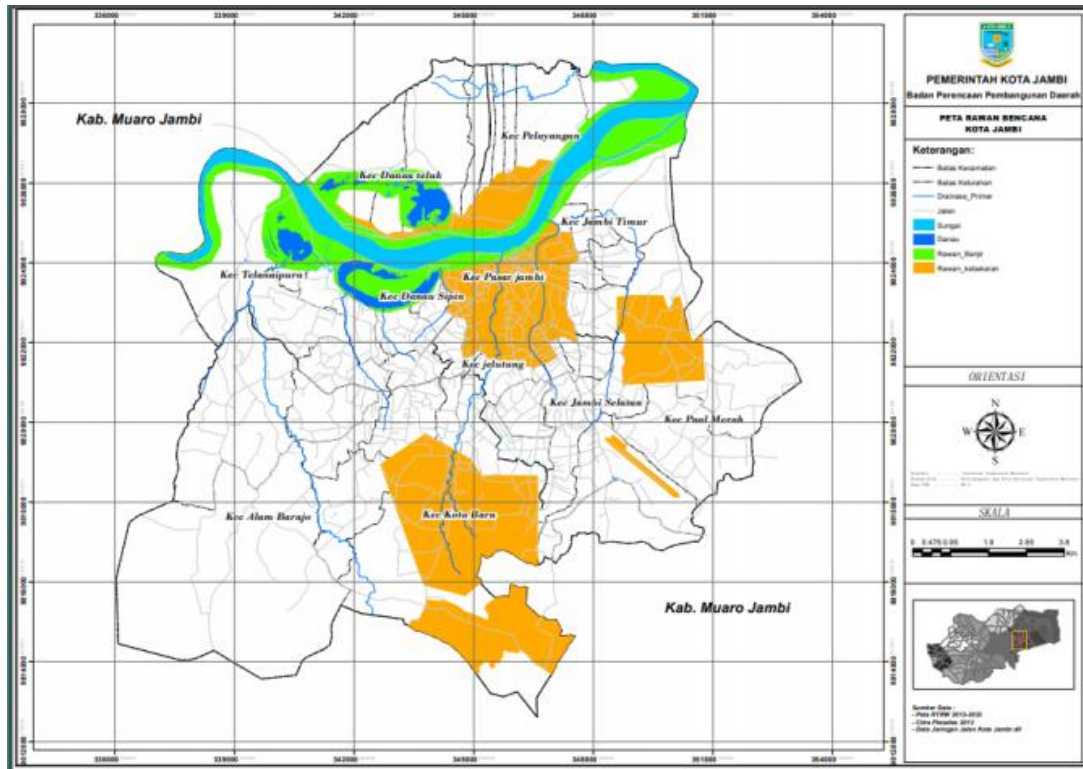
- Kerjasama dengan daerah lain yang juga dialiri oleh DAS Batanghari untuk penyelamatan ekosistem sesuai dengan peraturan perundang-undangan yang berlaku.
- Pembatasan pengembangan kegiatan budidaya di sekitar DAS Batanghari
- Melaksanakan peninjauan kembali atas perizinan kegiatan – kegiatan budidaya dengan prioritas pada lokasi – lokasi yang berada di sekitar sistem DAS Batanghari yang telah dan berpotensi menimbulkan dampak terhadap lingkungan.

Sedangkan Kawasan rawan bencana kebakaran di Kota Jambi, meliputi:

- Kecamatan Danau Teluk;
- Kecamatan Pelayangan
- Kecamatan Telanaipura
- Kecamatan Pasar Jambi
- Kecamatan Jambi Timur
- Kecamatan Jelutung

Adapun rencana pengelolaan kawasan rawan bencana kebakaran dilakukan melalui:

- a. Peningkatan ketersediaan sarana dan prasarana penanggulangan bencana kebakaran di setiap kecamatan;
- b. Peningkatan aksesibilitas armada pemadam kebakaran pada lokasi – lokasi rawan bencana;
- c. Pengaturan jarak bangunan dan kepadatan bangunan



Sumber: RTRW Kota Jambi 2013-2033, 2017

Gambar 1.4.  
Peta Rawan Bencana Kota Jambi

## 1.6.2. Kondisi Kependudukan

### 1. Jumlah Penduduk

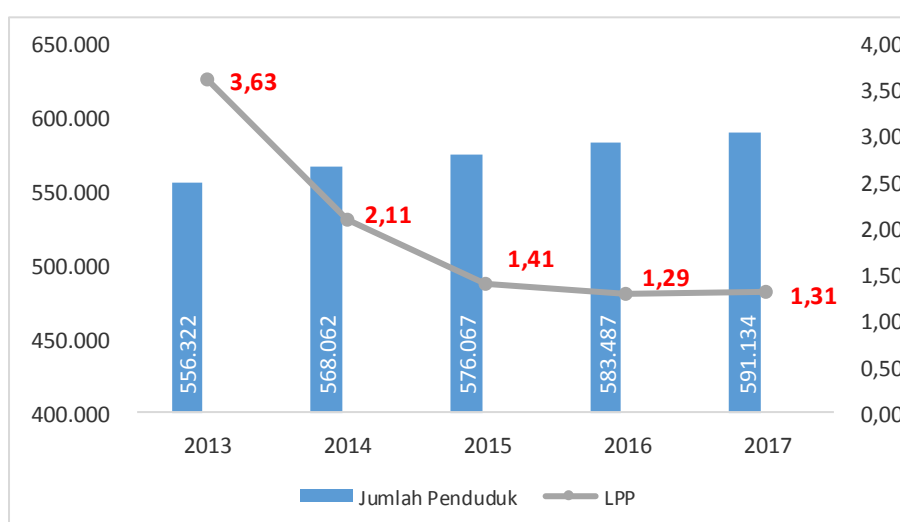
Setiap tahun jumlah penduduk di Kota Jambi terus mengalami peningkatan. Pada tahun 2013 jumlah penduduk Kota Jambi adalah 556.332 jiwa, dan terus meningkat menjadi 591.134 jiwa pada tahun 2017. Adapun pertumbuhan penduduknya setiap tahun selama kurun waktu 2013-2017 berkisar antara 1,29% sampai dengan 3,63% pertahunnya dan dengan angka pertumbuhan penduduk rata-rata sebesar 1,95%. Tabel dibawah ini menunjukkan jumlah dan pertumbuhan penduduk di Kota Jambi dari tahun 2013-2017.

Tabel 1.6.  
Jumlah dan Pertumbuhan Penduduk Kota Jambi Tahun 2013-2017

Tahun	Jumlah Penduduk	Pertumbuhan (%)
2013	556.332	3,63
2014	568.062	2,11
2015	576.067	1,41
2016	583.487	1,29
2017	591.134	1,31
Rata-rata		1,95

Sumber: BPS Kota Jambi, 2018 (data diolah)

Perkembangan jumlah penduduk pada kurun waktu tahun 2013-2017 mengalami peningkatan dengan laju pertumbuhan penduduk mengalami penurunan setiap tahunnya, seperti ditunjukkan dalam gambar berikut ini.



Sumber: BPS, Kota Jambi Dalam Angka, 2018 (data diolah)

Gambar 1.5.  
Perkembangan Demografi Kota Jambi 2013 – 2017

Penduduk Kota Jambi tahun 2017 sebanyak 591.134 jiwa yang terdiri atas 297.036 jiwa penduduk laki-laki dan 294.098 jiwa penduduk perempuan. Dibandingkan dengan jumlah penduduk tahun 2015. Pada tahun 2017 penduduk Kota Jambi mengalami pertumbuhan sebesar 1,31 persen dengan rasio jenis kelamin 101,15. Distribusi atau sebaran penduduk tertinggi pada kurun waktu tahun 2013-2017 berada di Kecamatan Alam Barajo kemudian Kecamatan Paal Merah. Jumlah penduduk tertinggi bukan berarti kepadatan penduduk di Kecamatan Alam Barajo dan Paal Merah juga tinggi. Kepadatan penduduk di Kota Jambi tahun 2017 mencapai 3.384 jiwa/km<sup>2</sup> dengan kepadatan tertinggi di Kecamatan Jambi Selatan sebesar 8.245 jiwa/km<sup>2</sup> dan terendah di Kecamatan Danau Teluk sebesar 791 jiwa/km<sup>2</sup>. Dari distribusi atau sebaran penduduknya di 11 kecamatan di Kota Jambi, kecamatan yang memiliki jumlah penduduk paling banyak adalah Kecamatan Alam Barajo

dengan penduduk sebanyak 99.366 jiwa pada tahun 2017 atau sekitar 16,73 persen dari total penduduk Kota Jambi, diikuti oleh Kecamatan Paal Merah sebanyak 92.061 jiwa atau 15,50 persen dan Kecamatan Kotabaru sebanyak 75.370 jiwa atau sekitar 12,69 persen. Sementara itu kecamatan dengan jumlah penduduk terkecil adalah Kecamatan Danau Teluk yaitu sebanyak 12.029 jiwa, atau 2,03 persen dari total penduduk Kota Jambi.

Tingginya jumlah penduduk di Kecamatan Alam Barajo dan Kecamatan Paal Merah dikarenakan kedua kecamatan ini memang mempunyai wilayah yang lebih luas dibandingkan wilayah kecamatan lainnya. Berdasarkan kepadatannya, sebagian besar penduduk Kota Jambi terkonsentrasi di 3 (tiga) kecamatan yang berada di pusat kota. Hal ini terlihat dari kepadatan penduduknya yang lebih tinggi dibandingkan dengan kecamatan-kecamatan lainnya, yaitu Kecamatan Jambi Selatan 8.245 Jiwa/Km<sup>2</sup> pada tahun 2017, Kecamatan Jelutung 7.989 jiwa/km<sup>2</sup> dan Kecamatan Pasar Jambi 7.174 jiwa/km<sup>2</sup>. Sedangkan 8 (delapan) kecamatan lainnya memiliki kepadatan penduduk yang berkisar antara 791 Jiwa/Km<sup>2</sup> hingga 6.630 Jiwa/Km<sup>2</sup>. Hal ini berarti terdapat ketimpangan sebaran penduduk yang mencolok antara 3 kecamatan kawasan pusat kota dan 8 kecamatan lainnya. Untuk lebih jelasnya dapat dilihat pada tabel berikut.

Tabel 1.7.  
Jumlah dan Kepadatan Penduduk Kota Jambi Tahun 2013-2017 per Kecamatan

No	Kecamatan	Luas Wilayah (Km <sup>2</sup> )	Kepadatan ( Jiwa/Km <sup>2</sup> )				
			2013	2014	2015	2016	2017
1.	Kotabaru	26,26	2.798	2.655	2.729	2.799	2.870
2.	Alam Barajo	39,87	2.056	2.254	2.317	2.377	2.492
3.	Jambi Selatan	7,51	8.320	7.953	8.053	8.139	8.245
4.	Paal Merah	23,77	3.517	3.667	3.709	3.744	3.873
5.	Jelutung	7,64	8.365	8.124	8.181	8.234	7.989
6.	Pasar Jambi	1,68	7.885	7.513	7.496	7.474	7.174
7.	Telanaipura	19,2	2.250	2.553	2.578	2.603	2.688
8.	Danau Sipin	7,28	5.960	6.432	6.496	6.557	6.630
9.	Danau Teluk	15,21	786	786	789	791	791
10.	Pelayangan	12,78	1.030	1.037	1.046	1.054	1.055
11.	Jambi Timur	14,33	4.602	4.596	4.616	4.634	4.658
Kota Jambi		175,53	3.169	3.236	3.282	3.324	3.384

Sumber: BPS Kota Jambi, 2018 (data diolah)

## 2. Komposisi Penduduk Menurut Jenis Kelamin dan Struktur Usia

Ditinjau dari jumlah penduduk menurut jenis kelamin dapat diketahui bahwa Kota Jambi memiliki jumlah penduduk dengan perbandingan antara jumlah penduduk laki-laki dengan jumlah penduduk perempuan (*sex ratio*) relatif konstan setiap tahunnya, yaitu berkisar antara 101,00 sampai dengan 101,17 untuk kurun waktu tahun 2013–2017. Hal ini berarti dari 100 penduduk perempuan di Kota Jambi terdapat 101

penduduk laki-laki. Tabel berikut memperlihatkan jumlah penduduk di Kota Jambi menurut jenis kelamin.

Tabel 1.8.  
Jumlah Penduduk Menurut Jenis Kelamin di Kota Jambi  
Tahun 2013-2017

Tahun	Jenis Kelamin				Laki + Perempuan	Sex Ratio
	Laki-Laki		Perempuan			
	Jumlah	%	Jumlah	%		
2013	286.289	50,29	283.042	49,71	569.331	101,00
2014	285.492	50,26	282.570	49,74	568.062	101,01
2015	289.713	50,29	286.354	49,71	576.067	101,17
2016	293.217	50,25	290.270	49,75	583.487	101,03
2017	297.036	50,25	294.098	49,75	591.134	101,15

Sumber: BPS Kota Jambi, 2018 (data diolah)

Melihat tingginya angka *sex ratio* di beberapa kecamatan yang merupakan sentra bisnis, ditengarai kaum migran yang masuk ke Kota Jambi lebih didominasi oleh penduduk laki-laki berusia produktif (usia 15-64 tahun) yang bertujuan mencari nafkah/bekerja. Analisa ini didukung oleh lebih tingginya jumlah penduduk usia produktif laki-laki dibandingkan perempuan pada tahun 2015. Tidak dapat dipungkiri, tingginya laju pertumbuhan ekonomi Kota Jambi telah menjadi magnet bagi penduduk dari daerah lain untuk tinggal dan mencari nafkah di Kota Jambi. Penduduk usia produktif merupakan suatu modal dalam pelaksanaan pembangunan di segala sektor, dengan harapan produktivitas dan efektivitas yang terjadi didukung pula dengan sarana dan prasarana pembangunan, dimana manusia merupakan tujuan dan pelaksana pembangunan. Keluasan pilihan bagi usia produktif untuk meningkatkan kualitas dirinya secara kumulatif tentu akan mendorong naiknya angka IPM.

### 1.6.3. Potensi Pengembangan Wilayah

Berdasarkan perkembangan dan karakteristik wilayah Kota Jambi, teridentifikasi wilayah yang memiliki potensi untuk dikembangkan sebagai kawasan budidaya seperti perdagangan jasa, perumahan permukiman, industri dan lain-lain. Berdasarkan Rencana Tata Ruang Wilayah (RTRW) Kota Jambi 2013-2033 telah disahkan melalui Peraturan Daerah Kota Jambi Nomor 9 Tahun 2013 pengembangan struktur ruang Kota Jambi memiliki 3 (tiga) fokus kebijakan yaitu:

- a) perwujudan pusat – pusat kegiatan yang memperkuat kegiatan perdagangan dan jasa utama dengan skala pelayanan lokal dan nasional dengan prinsip berkelanjutan;
- b) peningkatan aksesibilitas perkotaan; dan



- c) peningkatan kualitas dan jangkauan pelayanan sarana dan prasarana perkotaan yang dapat mendorong perkembangan kegiatan dan perbaikan lingkungan secara komprehensif.

Sedangkan kebijakan pengembangan pola ruang meliputi:

- a) Kebijakan pengelolaan kawasan lindung, meliputi:
  - peningkatan pengelolaan kawasan yang berfungsi lindung; dan
  - peningkatan dan penyediaan ruang terbuka hijau yang proporsional diseluruh wilayah kota; dan
- b) Kebijakan pengembangan kawasan budidaya, meliputi:
  - pengaturan pengembangan kawasan budidaya sesuai dengan daya dukung dan daya tampung;
  - pengembangan ruang kota yang kompak dan efisien;
  - Pengembangan kawasan strategis pertumbuhan ekonomi; dan
  - Pengembangan kawasan strategis cagar budaya

Selain itu terdapat potensi pengembangan wilayah yang kemudian ditetapkan sebagai kawasan strategis sebagai berikut:

- a) kawasan strategis dari perspektif ekonomi, pada kawasan perdagangan dan jasa di BWK I Kecamatan Pasar Jambi, sebagian Kecamatan Jambi Timur dan sebagian Kecamatan Jelutung;
- b) kawasan strategis dari perspektif sosial budaya, pada kawasan Jambi Kota Seberang, Kecamatan Pelayangan dan Kecamatan Danau Teluk.

## **BAB II**

### **EVALUASI HASIL TRIWULAN II**

#### **2.1. Kinerja Penyelenggaraan Pemerintahan Daerah**

Berdasarkan Undang-Undang Nomor 23 Tahun 2014 tentang Pemerintahan Daerah, Pemerintahan Daerah adalah penyelenggaraan urusan pemerintahan oleh pemerintah daerah dan dewan perwakilan rakyat daerah menurut asas otonomi dan tugas pembantuan dengan prinsip otonomi seluas-luasnya dalam sistem dan prinsip Negara Kesatuan Republik Indonesia sebagaimana dimaksud dalam Undang-Undang Dasar Negara Republik Indonesia Tahun 1945. Pemerintah Daerah adalah kepala daerah sebagai unsur penyelenggara Pemerintahan Daerah yang memimpin pelaksanaan urusan pemerintahan yang menjadi kewenangan daerah otonom. Urusan Pemerintahan adalah kekuasaan pemerintahan yang menjadi kewenangan Presiden yang pelaksanaannya dilakukan oleh kementerian negara dan penyelenggara Pemerintahan Daerah untuk melindungi, melayani, memberdayakan, dan mensejahterakan masyarakat.

Berdasarkan Peraturan Pemerintah Nomor 8 Tahun 2006 tentang Pelaporan Keuangan dan Kinerja Instansi Pemerintah; serta Peraturan Presiden Nomor 29 Tahun 2014 tentang Sistem Akuntabilitas Kinerja Instansi Pemerintah (SAKIP), kinerja adalah keluaran/hasil dari kegiatan/program yang hendak atau telah dicapai sehubungan dengan penggunaan anggaran dengan kuantitas dan kualitas terukur.

Konsep kinerja menurut beberapa ahli, diantaranya:

1. Anwar Prabu Mangkunegara (2000 : 67) menyatakan, bahwa kinerja (prestasi kerja) adalah hasil kerja secara kualitas dan kuantitas yang dicapai oleh seseorang pegawai dalam melaksanakan tugasnya sesuai dengan tanggung jawab yang diberikan kepadanya.
2. Ambar Teguh Sulistiyani (2003 : 223) menyatakan, bahwa kinerja seseorang merupakan kombinasi dari kemampuan, usaha dan kesempatan yang dapat dinilai dari hasil kerjanya.
3. Maluyu S.P. Hasibuan (2001:34) mengemukakan, bahwa kinerja (prestasi kerja) adalah suatu hasil kerja yang dicapai seseorang dalam melaksanakan tugas tugas yang dibebankan kepadanya yang didasarkan atas kecakapan, pengalaman dan kesungguhan serta waktu.

4. John Whitmore (1997 : 104) mengemukakan, bahwa kinerja adalah pelaksanaan fungsi-fungsi yang dituntut dari seseorang, kinerja adalah suatu perbuatan, suatu prestasi, suatu pameran umum keterampilan.
5. Barry Cushway (2002 : 1998) menyatakan, bahwa kinerja adalah menilai bagaimana seseorang telah bekerja dibandingkan dengan target yang telah ditentukan.
6. Veizal Rivai ( 2004 : 309) mengemukakan, bahwa kinerja adalah perilaku nyata yang ditampilkan setiap orang sebagai prestasi kerja yang dihasilkan oleh karyawan sesuai dengan perannya dalam perusahaan.
7. Robert L. Mathis dan John H. Jackson dalam terjemahaan Jimmy Sadeli dan Bayu Prawira (2001 : 78) menyatakan, bahwa kinerja pada dasarnya adalah apa yang dilakukan atau tidak dilakukan karyawan.
8. John Witmore dalam ***Coaching for Perfomance*** (1997 : 104) menyebutkan, bahwa kinerja adalah pelaksanaan fungsi-fungsi yang dituntut dari seorang atau suatu perbuatan, suatu prestasi, suatu pameran umum keterampilan.
9. Mink (1993 : 76) mengemukakan pendapatnya, bahwa individu yang memiliki kinerja yang tinggi memiliki beberapa karakteristik, diantaranya: (a) berorientasi pada prestasi, (b) memiliki percaya diri, (c) berpengendalian diri, (d) kompetensi.

Kinerja menggambarkan kondisi yang harus diketahui dan dikonfirmasi kepada pihak tertentu untuk mengetahui tingkat pencapaian hasil instansi dihubungkan dengan visi yang diemban organisasi serta mengetahui dampak positif dan negatif dari kebijakan operasional. Kinerja menggambarkan berhasil atau tidaknya tujuan organisasi. Indikator Kinerja adalah alat ukur spesifik secara kuantitatif dan/atau kualitatif yang terdiri dari unsur masukan, proses, keluaran, hasil, manfaat, dan/atau dampak yang menggambarkan tingkat capaian kinerja.

Penetapan Indikator Kinerja Daerah (IKD) bertujuan memberikan gambaran ukuran keberhasilan pencapaian Visi dan Misi Kepala Daerah dan Wakil Kepala Daerah pada akhir masa jabatan, yang ditunjukkan melalui akumulasi pencapaian indikator keluaran (*outcome*) program pembangunan daerah setiap tahun atau indikator capaian bersifat mandiri setiap tahun, sehingga kondisi kinerja yang diinginkan pada akhir periode

RPJMD dapat dicapai.

Indikator Kinerja Daerah secara teknis dirumuskan dengan mengambil indikator dari program prioritas yang telah ditetapkan (*outcome*) atau kompositnya (*impact*). Indikator Kinerja Daerah dapat dirumuskan berdasarkan hasil analisis pengaruh dari satu atau lebih indikator capaian kinerja program (*outcome*) terhadap tingkat capaian indikator kinerja daerah berkenaan, setelah program dan kegiatan prioritas ditetapkan.

### **Indikator Kinerja Utama (IKU)**

Berdasarkan Pasal 1 Peraturan Presiden Nomor 29 Tahun 2014 tentang Sistem Akuntabilitas Kinerja Instansi Pemerintah, Indikator Kinerja Utama adalah ukuran keberhasilan organisasi dalam mencapai tujuan dan merupakan ikhtisar hasil berbagai program dan kegiatan sebagai penjabaran tugas dan fungsi organisasi.

IPM Kota Jambi ditargetkan meningkat menurut hasil proyeksi berdasarkan pencapaian IPM tahun-tahun sebelumnya, sebagai acuan adalah pencapaian IPM pada tahun 2017 sebesar 76,74. Peningkatan target IPM ini selaras dengan meningkatnya komponen-komponen pendukung IPM. Komponen IPM yang perannya cukup dinamis dalam mempengaruhi pencapaian IPM adalah Pengeluaran Per Kapita Per Tahun yang Disesuaikan. Hal ini terlihat dari tabel di atas bahwa pergerakan komponen lain seperti Harapan Lama Sekolah, Rata-rata Lama Sekolah, Angka Harapan Hidup, relatif lebih lambat kenaikannya.

Pengeluaran Per Kapita Per Tahun, sangat dipengaruhi kondisi perekonomian daerah. Namun yang menjadi persoalan, perekonomian daerah sangat tergantung kepada situasi kondisi perekonomian nasional, regional bahkan internasional. Di sisi lain situasi kondisi perekonomian nasional, regional, dan internasional jauh diluar kewenangan pemerintah daerah.

Laju Pertumbuhan Ekonomi (LPE) Kota Jambi ditargetkan berkisar antara 5-6 persen per tahun selama kurun waktu, dari tahun 2019 sampai dengan 2023. Target ini diproyeksikan berdasarkan pencapaian LPE yang hanya mencapai 4,68 persen pada akhir RPJMD tahun 2013-2018. Pertumbuhan diproyeksikan stabil, mengingat pencapaian diatas 5 persen itu dapat dikategorikan termasuk tinggi.

Uraian tentang LPE ini akan terkait dengan PDRB atas dasar harga berlaku dan PDRB atas dasar harga konstan. Hal ini terjadi karena konsep-konsep yang ada saling berkaitan. PDRB atas dasar harga berlaku adalah nilai tambah barang dan jasa yang dihitung menggunakan harga pada

tahun berjalan, yang digunakan untuk mengetahui kemampuan sumber daya ekonomi, pergeseran, dan struktur ekonomi suatu daerah. Sementara PDRB atas dasar harga konstan adalah nilai tambah barang dan jasa yang dihitung menggunakan harga tahun dasar, yang digunakan untuk mengetahui laju pertumbuhan ekonomi (LPE) atau dengan bahasa teknis perhitungan LPE berdasarkan perubahan PDRB atas dasar harga konstan tahun beriringan.

Berdasarkan peraturan perundang-undangan tentang perencanaan pembangunan daerah dan sistem akuntabilitas kinerja instansi pemerintah, penetapan indikator kinerja daerah dibagi kedalam dua kelompok, yaitu Indikator Kinerja Utama (IKU) Daerah dan Indikator Kinerja Daerah (IKD). Indikator Kinerja Utama merupakan ukuran keberhasilan organisasi dalam mencapai tujuan dan merupakan ikhtisar hasil berbagai program dan kegiatan sebagai penjabaran tugas dan fungsi organisasi.

IKU yang termuat dalam RPJMD adalah IKU Kepala Daerah yang merupakan gambaran ukuran keberhasilan Kepala Daerah secara umum dalam melaksanakan penyelenggaraan pemerintahan daerah disamping pemenuhan janji politik yang disampaikan pada saat kampanye. Sedangkan IKD merupakan indikator kinerja pemerintahan daerah dalam melaksanakan penyelenggaraan urusan pemerintahan daerah yang menjadi tanggung jawab Kepala Daerah dan Kepala Perangkat Daerah. Penetapan Indikator Kinerja Utama (IKU) Daerah dan Indikator Kinerja Daerah (IKD) dan disajikan dalam tabel sebagai berikut :

Tabel 2.1  
Penetapan Indikator Kinerja Utama Kota Jambi tahun 2019

<b>No</b>	<b>Indikator</b>	<b>Target Tahun 2019</b>
1	Indeks Reformasi Birokrasi	BB
2	Persentase tingkat pelanggaran terhadap peraturan daerah	9%
3	Indeks Kepuasan Layanan Infrastruktur (IKLI)	5,1
4	Indeks Kualitas Lingkungan Hidup	64,74
5	Laju Pertumbuhan Ekonomi	5,66
6	Tingkat Pengangguran Terbuka	5,36
7	Persentase Peningkatan Pendapatan Asli Daerah (PAD)	8%
8	Indeks Pembangunan Manusia	77,14

Tabel 2.2  
Penetapan Indikator Kinerja Daerah Terhadap Capaian Kinerja  
Penyelenggaraan Urusan Pemerintahan Kota Jambi

No	Aspek/Fokus/Bidang/ Urusan/ Indikator Kinerja Daerah	Capaian Kinerja	Target Kinerja
		Tahun 2018	Tahun 2019
(1)	(2)	(3)	(4)
	ASPEK KESEJAHTERAAN MASYARAKAT		
	Fokus Kesejahteraan dan Pemerataan Ekonomi		
1.	Otonomi Daerah, Pemerintahan Umum, Administrasi Keuangan Umum, Perangkat Daerah, Kepegawaian, dan Persandian		
1.1.	Laju Pertumbuhan Ekonomi	5,48	5,66
1.2.	Tingkat Pengangguran Terbuka	5,50	5,36
1.3.	Kontribusi Pariwisata terhadap PDRB	2,4%	2,42%
1.4.	Persentase Peningkatan Pendapatan Asli Daerah (PAD)	4%	8%
1.5.	Tingkat Partisipasi Angkatan Kerja (TPAK)	64,96%	65,5%
1.6.	Indeks Pembangunan Manusia	76,74	77,14
1.7.	Persentase Penduduk Miskin	8,49	8,29
1.8.	Indeks Gini Ratio	0,375	0,37
	Fokus Kesejahteraan Sosial		
1.	Pendidikan		
1.1.	Harapan Lama Sekolah (HLS)	14,24	14,26
1.2.	Rata-rata Lama Sekolah (RLS)	10,68	10,69
1.3.	Persentase masyarakat tidak mampu yang mendapat jaminan pelayanan Pendidikan		
	ASPEK PELAYANAN UMUM		
	Pelayanan Urusan Wajib		
	Terkait Pelayanan Dasar		
1.	Pendidikan		
1.1.	Angka partisipasi kasar (APK) PAUD dan PNF Angka Partisipasi Murni (APM) PAUD dan PNF Angka Partisipasi Sekolah (APS) PAUD dan PNF	59,51 59,15 61,90	59,51 59,15 61,90
1.2.	Angka partisipasi kasar (APK) Angka Partisipasi Murni (APM) Angka Partisipasi Sekolah SD dan Rerata UAS SD	111,00 99,97 100,,48	111,00 99,97 100,,48
1.3.	Angka partisipasi kasar (APK), Angka Partisipasi Murni (APM) Angka Partisipasi Sekolah SMP	112,02 95,08 83,00	111,00 99,97 100,,48
1.4.	Kompetensi pendidik fan tenaga kependidikan yang memenuhi standar nasional	92,60%	92,60%
1.5.	Persentase Penerima Kartu Jambi Cerdas		
2.	Kesehatan		

No	Aspek/Fokus/Bidang/ Urusan/ Indikator Kinerja Daerah	Capaian Kinerja	Target Kinerja
		Tahun 2018	Tahun 2019
(1)	(2)	(3)	(4)
2.1.	Angka Harapan Hidup (AHH)	72,34	72,35
2.2.	Jumlah masyarakat tidak mampu yang mendapat jaminan pelayanan kesehatan	22.282	24.282
2.1.1	Persentase rumah sakit pemerintah yang terakreditasi	50%	100%
2.1.2.	Persentase puskesmas yang menjalankan pelayanan kesehatan tradisonal	80%	100%
2.1.3.	Cakupan kelurahan yang melaksanakan STBM	100%	100%
2.1.4	Persentase sinyal kewaspadaan Dini yang direspon	100%	100%
2.1.5.	Menurunnya angka kesakitan dan angka kematian akibat penyakit	76,5%	82%
2.1.6	Cakupan pelayanan kesehatan ibu bersalin dan bayi baru lahir	93,37%	100%
2.1.7	Cakupan pelayanan kesehatan remaja		
2.1.8	Cakupan pelayanan kesehatan balita	100%	100%
2.1.9	Penurunan angka stunting pada balita	25,5%	20%
2.1.10	Persentase pencapaian kelurahan berPHBS	80%	85%
2.1.11	Tercapainya status Kota Sehat	Padapa	Wiwerda
2.1.12	Persentase Puskesmas dan Rumah Sakit yang telah memenuhi kelengkapan Sarana, Prasarana dan alat kesehatan sesuai standar minimal 85%	20%	20%
2.1.13	Persentase Ketenagaan Kesehatan Sesuai dengan Kompetensi	96%	100%
2.1.14	Persentase peningkatan pelayanan kefarmasian	100%	100%
2.1.15	Persentase pelayanan penyakit tidak menular dan pelayanan kesehatan jiwa	100%	100%
2.1.16.	Cakupan pelayanan Lansia		
2.1.17	Peningkatan Status Puskesmas yang Reakreditasi		
2.1.18	Persentase Penerima Kartu Jambi Bugar		
2.1.19	IKM Pelayanan Kesehatan Rujukan		
3.	Pekerjaan Umum dan Penataan Ruang		
3.1.	Indeks Kepuasan Layanan Infrastruktur (IKLI)	N/A	5,1
3.1.1.	titik genangan	21	20
3.1.2.	Ratio ketaatan RTRW	49%	49%
3.1.3.	Rasio Layanan Air Minum	77%	79%
3.1.4	Rasio Layanan Air Limbah	0,39%	0,73%
3.1.5.	Rasio jalan kota dalam Kondisi Baik	86,32%	89,06%
3.1.6.	Rasio Bangunan dalam kondisi baik	37,02%	49,6%
3.1.7.	Rasio Jembatan dalam Kondisi Baik	94,59%	94,59%

No	Aspek/Fokus/Bidang/ Urusan/ Indikator Kinerja Daerah	Capaian Kinerja	Target Kinerja
		Tahun 2018	Tahun 2019
(1)	(2)	(3)	(4)
3.1.9	Rasio Sistem Jaringan Drainase/sungai Kondisi Baik	60%	60%
3.1.10	Rasio dokumen perencanaan yang diimplementasikan	100%	100%
3.1.11	Rasio Kesesuaian Ruang	94.46%	95%
4.	Perumahan Rakyat dan Kawasan Permukiman		
4.1.	Persentase perumahan dan lingkungan permukiman yang layak huni	10%	20%
4.1.1.	Persentase penanganan Luasan permukiman kumuh dikawasan perkotaan	78,79%	78,79%
4.1.2.	Persentase Pemenuhan Rumah bagi MBR	12,5%	12,5%
4.1.3.	Persentase Permukiman yang dilayani Utilitas Umum	70%	76%
5.	Ketentraman, Ketertiban Umum, dan Perlindungan Masyarakat		
5.1.	Persentase Penurunan tingkat pelanggaran terhadap peraturan daerah dan peraturan Walikota	9%	9%
5.2.	Penurunan jumlah kasus kebakaran dan kebencanaan	100%	100%
5.3.	Persentase penyelesaian gangguan ideologi, konflik, suku, agama, ras dan antar golongan	76,08%	100%
5.1.1.	Penyelesaian jumlah kasus atau pelanggaran PERDA dan PERWAL	82	82
5.1.2.	Cakupan pelayanan kebakaran dan kebencanaan	100%	100%
5.5			
5.1.1.	Cakupan patroli Siaga Ketertiban Umum	80%	84%
5.1.2.	Cakupan penegakkan Perda dan Perkada	87%	90%
5.1.3.	Rasio Petugas perlindungan masyarakat	65%	80%
5.1.4.	Cakupan pelayanan kebakaran dan penyelamatan	100%	100%
5.1.5.	Persentase pelayanan kesiagaan dini	100%	100%
5.1.6.	Persentase peningkatan pembinaan organisasi kemasyarakatan dalam mewujudkan kondisi daerah yang kondusif	16,75%	16,75%
5.1.7.	Persentase peningkatan peran forum kemasyarakatan dalam mengantisipasi sumber potensi konflik di daerah	18,19%	18,19%
6.	Sosial		
6.1	Persentase Penduduk Miskin	8,49	7,89
6.1.1	Persentase PMKS yang tertangani	60%	65%
	Tidak Terkait Layanan Dasar		



No	Aspek/Fokus/Bidang/ Urusan/ Indikator Kinerja Daerah	Capaian Kinerja	Target Kinerja
		Tahun 2018	Tahun 2019
(1)	(2)	(3)	(4)
1.	Tenaga Kerja		
1.1	Tingkat Partisipasi Angkatan Kerja (TPAK)	64,96%	65%
1.1.1	Persentase Peningkatan penyerapan perlindungan tenaga kerja dan hubungan industrial yang harmonis	40%	40%
2.	Pemberdayaan Perempuan dan Perlindungan Anak		
2.1.	Indeks Pembangunan Gender	94,89	94,90
2.2.	Cakupan pemberdayaan masyarakat dalam pembangunan	60,23%	60,23%
2.3.	Indeks Pemberdayaan Gender	68,07	68,10
2.4.	Kriteria Kota Layak Anak	Pratama	Madya
2.5.	Persentase lembaga pemberdayaan masyarakat yang berprestasi	0	0
2.6.	Persentase Penurunan Kasus kekerasan terhadap anak	0,045%	0,043%
3.	Pangan		
3.1.	Skor Pola Pangan Harapan	87,9	88,2
3.2.	Skor Pola Pangan Harapan Konsumsi	88,5%	88,5%
4.	Pertanahan		
5.	Lingkungan Hidup		
5.1.	Indeks Kualitas Lingkungan Hidup	64,74	64,79
5.2.	Persentase Jumlah Sampah yang dikelola	93%	97%
5.3.	Persentase Jumlah Sampah yang ditangani	75%	80%
5.4.	Persentase jumlah pengurangan sampah ditingkat sumber	22%	22%
5.5.	Indeks Kualitas Air	43,24	43,32
5.6.	Indeks Kualitas Udara	91,27	91,30
5.7.	Indeks Kualitas Tutupan Lahan	60,77	61,00
6.	Administrasi Kependudukan dan Pencatatan Sipil		
6.1.	Indeks Kepuasan Masyarakat terhadap pelayanan kependudukan dan pencatatan sipil	85,28%	85,5%
7.	Pemberdayaan Masyarakat dan Desa		
7.1	Cakupan pemberdayaan masyarakat dalam pembangunan	60,23%	60,23%
7.1.1.	Persentase lembaga pemberdayaan masyarakat yang berprestasi	0	0
	Persentase kelembagaan masyarakat yang berpartisipasi dalam pembangunan yang difasilitasi	40%	40%
8.	Pengendalian Penduduk dan Keluarga Berencana		
8.1	Laju Pertumbuhan Penduduk		
8.1.1	Persentase Cakupan PUS Peserta KB yang ber KB	92,3%	92,3%

No	Aspek/Fokus/Bidang/ Urusan/ Indikator Kinerja Daerah	Capaian Kinerja	Target Kinerja
		Tahun 2018	Tahun 2019
(1)	(2)	(3)	(4)
9.	Perhubungan		
9.1.	Cakupan pelayanan transportasi	33,89%	41,39%
9.2.	Persentase Pelayanan Perparkiran	68,17%	74,76%
9.3.	Cakupan Fasilitas Keselamatan Perhubungan Darat	56%	65%
9.1.1	Capaian ruas jalan yang memenuhi standar keselamatan sesuai yg ditargetkan	65%	65%
9.1.2.	Cakupan yang terlayani angkutan umum	33,89%	41,39%
9.1.3.	Pengurangan Jumlah Titik Kemacetan	60 Titik	41 Titik
9.1.4	Persentase Pelayanan Perparkiran	68,17%	74,76%
10.	Komunikasi dan Informatika		
10.1	Rasio Aplikasi Pemerintah Kota Jambi	63,33%	70%
10.2	Persentase perangkat daerah dan kelurahan yang terkoneksi infrastruktur TIK	14,42%	30,77%
10.3	Cakupan absen dan kualitas informasi publik	20%	30%
11.	Koperasi, Usaha Kecil, dan Menengah		
11.1.	Persentase usaha mikro kecil yang berkualitas	7,6	9,2
11.2.	Persentase koperasi berkualitas	13%	17,50%
	Peningkatan penyerapan, perlindungan tenaga kerja dan hubungan industrial harmonisasi	64,96%	65,5%
	Persentase UMKM Berkualitas	7,6	9,2
12.	Penanaman Modal		
12.1	Realisasi Investasi	410 M	430,5 M
	Persentase Pelayanan yang Sesuai dengan SOP	65	70
13	Kepemudaan dan Olahraga		
13.1.	Indeks Pembangunan Pemuda	N/A	50
13.2.	Rasio jumlah kelompok pemuda produktif yang berprestasi	644 Atlet	5 %
13.3.	Rasio Jumlah Atlet yang berprestasi	171 medali	30 medali
13.4.	Jumlah peningkatan sarana dan prasarana keolahragaan dan kepemudaan yang berfungsi dengan baik	7	1
14.	Statistik		
14.1	Persentase Data / Informasi / Statistik Daerah Yang Dihasilkan	5%	10%
15.	Persandian		
15.1	Indeks Kematangan Keamanan Informasi (KKI)	15%	20%
16.	Kebudayaan		
16.1.	Jumlah peninggalan seni budaya yang dilestarikan	N/A	1
16.2	Penyelenggaraan Festival Seni dan Budaya	4	4

No	Aspek/Fokus/Bidang/ Urusan/ Indikator Kinerja Daerah	Capaian Kinerja	Target Kinerja
		Tahun 2018	Tahun 2019
(1)	(2)	(3)	(4)
17.	Perpustakaan		
17.1.	Jumlah dokumen	10607 dok	12000 dok
17.2.	Meningkatnya Jumlah Koleksi judul buku	24.642	24.642
17.3.	Meningkatnya Jumlah Pengunjung Perpustakaan	30,336	35,336
17.4	Meningkatnya Transaksi Sirkulasi (Peminjaman)	1,755	2,654
18.	Kearsipan		
18.1.	Jumlah arsip yang tertata sesuai standar kearsipan	10607 dok	12000 dok
	Pelayanan Urusan Pilihan		
1.	Pariwisata		
1.1.	Jumlah kunjungan wisatawan	400,000 pengunjung	450,000pengunjung
1.2.	PAD Sektor Pariwisata	43 M	43,5 M
1.3.	Lama Kunjungan wisata	3 hari	3 hari
2.	Pertanian		
2.1	Ketersediaan bahan pokok		
2.1.1	Skor Pola Pangan Harapan Ketersediaan (gram/ kapita/ hari)	Energi	2.944
		Protein	76,24
3.	Kehutanan		
3.1	Indeks Kualitas Tutupan Lahan	60,77	61,00
3.2	Persentase pengelolaan hutan kota	N/A	20%
3.3	Rasio RTH publik terhadap luas wilayah	10,37	10,454
4.	Energi dan Sumber Daya Mineral		
5.	Perdagangan		
5.1.	Cakupan Bina Pedagang	88	90
6.	Perindustrian		
6.1.	Cakupan Bina IKM	7,6	9,2
7.	Transmigrasi		
	Penunjang Urusan		
1.	Perencanaan Pembangunan		
1.1.	Persentase kesesuaian capaian kinerja perangkat daerah	100%	100%
1.2.	Persentase Dokumen hasil penelitian yang digunakan sebagai dasar perencanaan	100%	100%
2.	Keuangan		
2.1.	Persentase peningkatanPendapatan Asli Daerah (PAD)	4	8
2.2	Capaian realisasi target pendapatan asli daerah dari sektor pajak dan retribusi daerah	100%	100%

No	Aspek/Fokus/Bidang/ Urusan/ Indikator Kinerja Daerah	Capaian Kinerja	Target Kinerja
		Tahun 2018	Tahun 2019
(1)	(2)	(3)	(4)
2.3	Jumlah Penyelesaian Penyusunan Dokumen Penganggaran, Pengendalian Keuangan Daerah Tepat Waktu	3 Jenis Dokumen Pengendalian, 4 Jenis Dokumen Penganggaran	3 Jenis Dokumen Pengendalian, 4 Jenis Dokumen Penganggaran
2.4	Jumlah OPD Pengelola Pendapatan Daerah yang dilakukan evaluasi	12 PD	12 PD
2.5	Jumlah OPD yang melaksanakan Tata Kelola Penatausahaan Belanja Sesuai Ketentuan dan Peraturan	20 PD	20 PD
2.6	Jumlah OPD dan BLUD yang menyajikan Laporan Keuangan tepat waktu dan sesuai SAP dan SAK	37 OPD	37 OPD
2.7	Jumlah OPD yang menyampaikan Laporan Data Barang Milik Daerah yang Akurat dan Tepat waktu	20 PD	20 PD
3.	Kepegawaian serta pendidikan dan pelatihan		
3.1.	Indeks Profesionalitas ASN	N/A	68%
5.	Pengawasan		
5.1	Indeks Reformasi Birokrasi	BB	BB
6.	Sekretariat Dewan		
6.1.	Jumlah Dokumen Rencana Kerja Tahunan pada setiap Alat-alat Kelengkapan DPRD	6	6
6.2.	Jumlah Dokumen Perencanaan dan Penganggaran untuk mengakomodir Program- program kerja DPRD	9	9
7	Sekretariat Daerah		
7.1	Persentase Terwujudnya pelayanan keprotokolan dan fasilitas perjalanan dinas kepala daerah yang optimal	N/A	100%
7.2	Persentase tercapainya pembentukan produk hukum yang aplikatif sesuai dengan kebutuhan urgensi dan peraturan perundang-undangan	N/A	85%
7.3	Persentase meningkatnya kualitas dan kuantitas kerjasama antar daerah dan pihak lainnya	N/A	80%
7.4	Persentase meningkatnya efisiensi dan efektifitas pelaksanaan koordinasi, fasilitasi dan pembinaan perekonomian sesuai dengan peraturan perundang-undangan		
7.5	Persentase meningkatnya penerpan SOP		
7.6	Persentase menurunnya tumpang tindih tugas dan fungsi antar perangkat daerah		
7.7	Persentase meningkatnya koordinasi, fasilitasi dan pembinaan keagamaan kesejahteraan sosial, dan kepemudaan		

No	Aspek/Fokus/Bidang/ Urusan/ Indikator Kinerja Daerah	Capaian Kinerja	Target Kinerja
		Tahun 2018	Tahun 2019
(1)	(2)	(3)	(4)
7.8	Persentase tercapainya penyebarluasan informasi pembangunan daerah		
7.9	Persentase meningkatnya kinerja administrasi pembangunan daerah	N/A	
7.10	Persentase Kinerja pengadaan barang/jasa	N/A	
8	Kecamatan		
8.1	Indeks Kepuasan Masyarakat atas Pelayanan Kecamatan	83%	85%
8.2	Persentase jumlah kelembagaan masyarakat yang berpartisipasi dalam pembangunan	40%	40%
8.3	Rasio usulan sarana dan prasarana masyarakat yang diakomodir	50%	50%
8.4	Rasio usulan pemberdayaan masyarakat yang diakomodir	40%	40%
9	Kesbangpol		
9.1	Persentase peningkatan pembinaan organisasi kemasyarakatan dalam mewujudkan kondisi daerah yang kondusif	100%	100%
	ASPEK DAYA SAING DAERAH		
	Kemampuan Ekonomi		
1.	Otonomi Daerah, Pemerintahan Umum, Administrasi Keuangan Umum, Perangkat Daerah, Kepegawaian dan Persandian		
1.1	Indeks Reformasi Birokrasi	N/A	BB
1.2	Indeks Sistem Pemerintahan Berbasis Elektronik (SPBE)	N/A	2,33
1.3	Nilai SAKIP	B	B
2.	Pertanian		
2.1	Skor Pola Pangan Harapan Ketersediaan (gram/ kapita/ hari)	Energi	2.944
		Protein	76,24

## 2.2. Evaluasi Hasil Triwulan II

Evaluasi pelaksanaan kegiatan OPD sampai dengan Triwulan 2 dapat dilihat pada Tabel dibawah ini.

## **BAB III**

### **KERANGKA EKONOMI DAN KEUANGAN DAERAH**

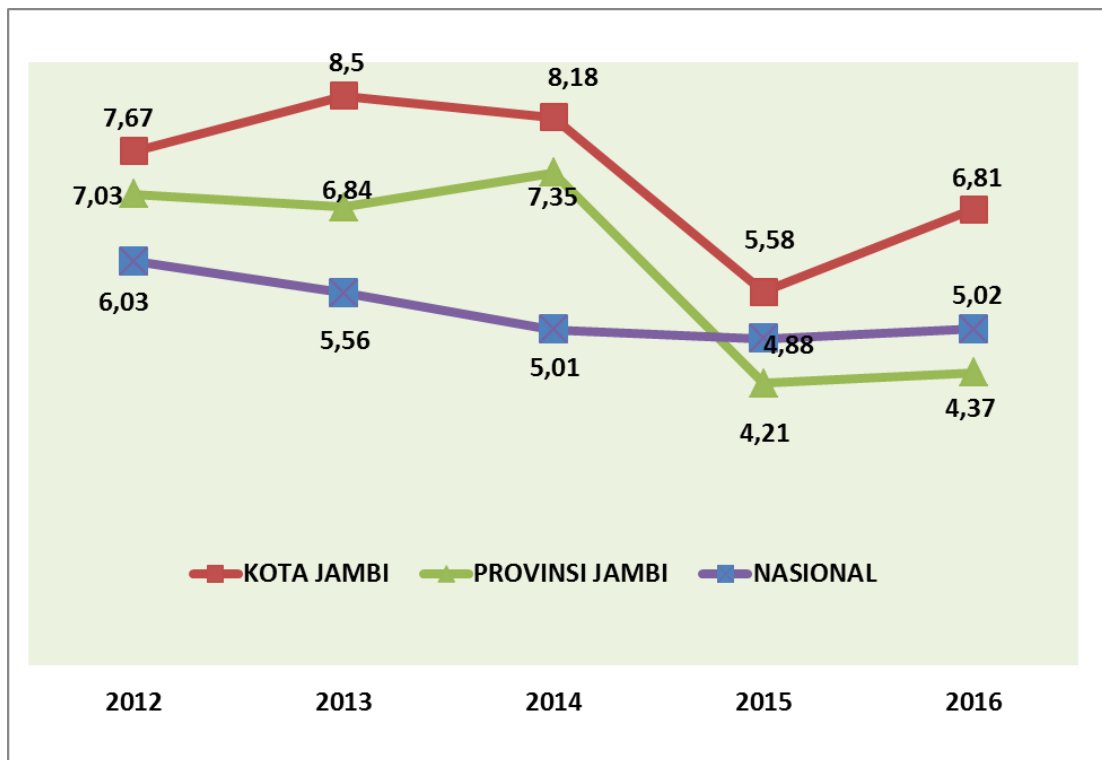
#### **3.1. ARAH KEBIJAKAN EKONOMI DAERAH**

Tahun 2019 merupakan awal dari RPJMD baru hasil Pilwako 2018, arah kebijakan ekonomi daerah merupakan rangkaian proses berkesinambungan dari tahun 2013 sampai dengan tahun 2018. Struktur perekonomian masyarakat Kota Jambi pada kurun waktu 2012-2017 masih didominasi sektor Sekunder dan Tersier, hal ini telah sesuai dengan visi Kota Jambi sebagai pusat perdagangan dan jasa. Sumbangan 5 sektor terbesar dihasilkan oleh sektor Perdagangan Besar dan Eceran; Reparasi Mobil dan Motor, sektor Industri Pengolahan, sektor Transportasi dan Pergudangan, sektor Administrasi Pemerintahan, Pertahanan dan Jaminan Sosial Wajib dan sektor Konstruksi.

##### **3.1.1. Kondisi Ekonomi Daerah 2017 dan Perkiraan Tahun 2018**

Produk Domestik Regional Bruto (PDRB) merupakan salah satu indikator penting untuk mengetahui kondisi ekonomi dalam suatu periode tertentu, baik atas dasar harga berlaku maupun atas dasar harga konstan. PDRB menurut harga berlaku digunakan untuk mengetahui sebaran dan struktur ekonomi suatu daerah. Sementara itu, PDRB menurut harga konstan digunakan untuk mengetahui kemampuan sumber daya dalam mendorong pertumbuhan ekonomi secara riil dari tahun ke tahun atau pertumbuhan ekonomi yang tidak dipengaruhi oleh faktor harga. Pertumbuhan ekonomi (laju pertumbuhan PDRB) Kota Jambi pada tahun 2016 berdasarkan Harga Konstan mencapai 6,81 persen.

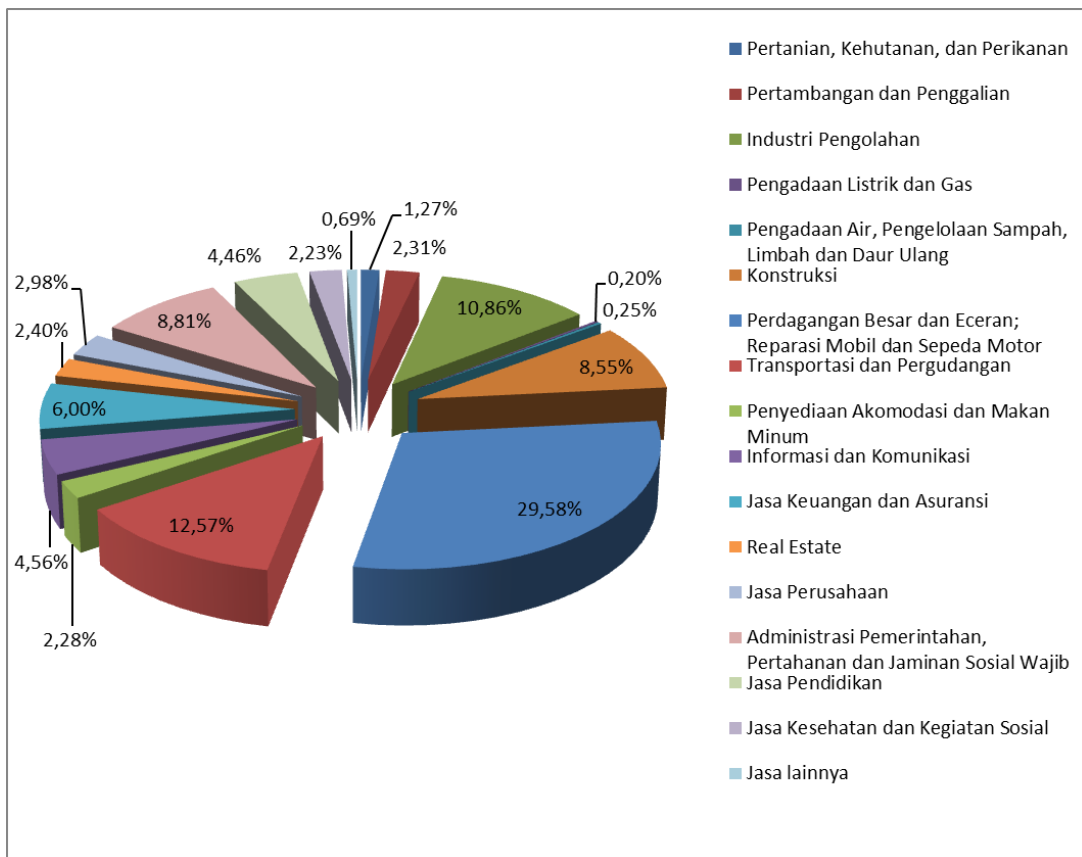
Untuk mengetahui pertumbuhan Ekonomi Kota Jambi dari tahun 2012–2016 dan perbandingannya dengan pertumbuhan ekonomi Provinsi Jambi dan Nasional dapat dilihat pada gambar 3.1 di bawah ini.



**Gambar 3.1**

Pertumbuhan Ekonomi Kota Jambi Tahun 2012 – 2016 dan perbandingannya dengan pertumbuhan ekonomi Provinsi Jambi dan Nasional

Dari gambar di atas, terlihat bahwa pertumbuhan ekonomi Kota Jambi tahun 2012 s.d tahun 2016 berdasarkan harga konstan menurut lapangan usaha selalu berada di atas pertumbuhan ekonomi provinsi Jambi maupun nasional. Sedangkan untuk melihat persentase distribusi PDRB (struktur ekonomi) Kota Jambi tahun 2016 digunakan PDRB berdasarkan harga berlaku menurut lapangan usaha seperti pada Gambar 3.2 di bawah ini.



**Gambar 3.2**

Distribusi Persentase PDRB Kota Jambi Tahun 2016 Berdasarkan Harga Berlaku

Dari gambar di atas, terlihat bahwa distribusi PDRB Kota Jambi berdasarkan harga berlaku terbesar dari sektor Perdagangan Besar dan Eceran, Reparasi Mobil dan Sepeda Motor yaitu sebesar 29,58 persen, diikuti sektor Transportasi dan Pergudangan yaitu sebesar 12,57 persen dan sektor Industri Pengolahan sebesar 10,86 persen, sektor Administrasi Pemerintahan, Pertahanan dan Jaminan Sosial Wajib sebesar 8,81 persen dan sektor Konstruksi sebesar 8,55 persen.

Sedangkan untuk mengetahui distribusi Persentase Produk Domestik Regional Bruto Kota Jambi Seri 2010 Menurut Lapangan Usaha Tahun 2012-2016, terlihat pada tabel 3.1 di bawah ini.



**Tabel 3.1**

Distribusi Persentase Produk Domestik Regional Bruto Kota Jambi  
Seri 2010 Atas Dasar Harga Berlaku Tahun 2012-2016

No	Uraian	2012	2013	2014	2015	2016
(1)	(2)	(3)	(4)	(5)	(6)	(7)
A	Pertanian, Kehutanan & Perikanan	1.33	1.34	1.37	1.36	1,27
B	Pertambangan & Penggalian	5.78	5.64	4.99	2.82	2,31
C	Industri Pengolahan	12.58	11.99	11.89	11.58	10,86
D	Pengadaan Listrik dan Gas	0.17	0.15	0.15	0.17	0,20
E	Pengadaan Air, Pengelolaan Sampah, Limbah dan Daur Ulang	0.28	0.28	0.27	0.26	0,25
F	Bangunan	8.57	10.16	9.65	9.05	8,55
G	Perdagangan Besar dan Eceran, Reparasi Mobil dan Sepeda Motor	24.73	24.85	26.48	28.14	29,58
H	Transportasi dan Pergudangan	11.71	11.84	11.40	11.89	12,57
I	Penyediaan Akomodasi dan Makan Minum	2.13	2.15	2.26	2.27	2,28
J	Informasi dan Komunikasi	4.61	4.35	4.16	4.42	4,56
K	Jasa Keuangan dan Asuransi	6.29	6.57	6.22	5.87	6,00
L	Real Estate	2.80	2.64	2.53	2.47	2,40
M,N	Jasa Perusahaan	3.13	3.00	2.92	2.97	2,98
O	Administrasi Pemerintahan, Pertahanan dan Jaminan Sosial Wajib	7.62	7.29	8.42	9.33	8,81
P	Jasa Pendidikan	5.36	4.91	4.38	4.49	4,46
Q	Jasa Kesehatan dan Kegiatan Sosial	2.11	2.09	2.21	2.22	2,23
R,S,T,U	Jasa Lainnya	0.79	0.74	0.69	0.71	0,69
<b>PDRB</b>		<b>100.00</b>	<b>100.00</b>	<b>100.00</b>	<b>100.00</b>	<b>100.00</b>

Sumber : BPS Kota Jambi

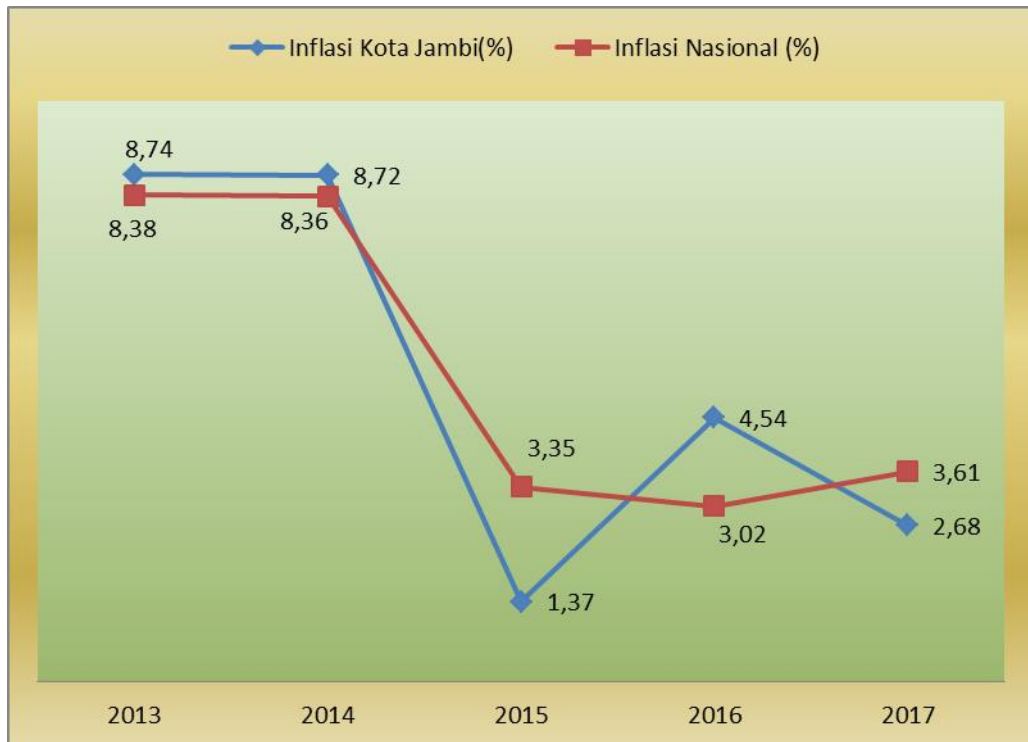
Kinerja perekonomian Kota Jambi tahun 2016 tergambarkan dari laju pertumbuhan Produk Domestik Regional Bruto atas dasar harga berlaku, mengalami *pertumbuhan* dari tahun 2015 yang sebesar 5,58% menjadi 6,81% pada tahun 2016. Pertumbuhan ini berada di atas pertumbuhan ekonomi Provinsi Jambi sebesar 4,37 persen dan pertumbuhan Nasional sebesar 5,02 persen.

PDRB per Kapita dapat digunakan sebagai gambaran rata-rata pendapatan yang dihasilkan oleh setiap penduduk selama satu tahun di suatu wilayah atau daerah. PDRB Per Kapita diperoleh dari hasil pembagian antara PDRB dengan jumlah Penduduk.

Berdasarkan atas dasar harga berlaku, PDRB perkapita Kota Jambi pada tahun 2013 sebesar Rp 29,13 juta angka ini terus menunjukkan peningkatan setiap tahunnya. Tercatat pada tahun 2014 sebesar Rp 33,41

juta, pada tahun 2015 sebesar Rp 37,07 juta dan pada tahun 2016 meningkat menjadi Rp. 41,90 juta.

Sementara itu Perkembangan Inflasi Kota Jambi dari tahun 2013-2017, cenderung mengalami fluktuasi. Hal ini terlihat pada gambar 3.3 di bawah ini.



**Gambar 3.3**

Inflasi Kota Jambi Tahun 2013-2017

Inflasi Kota Jambi dari tahun 2013-2017 cenderung mengalami fluktuasi. Pada tahun 2017 inflasi Kota Jambi sebesar 2,68% berada di bawah inflasi nasional yang tercatat sebesar 3,61%

Dengan melihat perkembangan pertumbuhan ekonomi Kota Jambi 5 (lima) tahun sebelumnya yang cenderung di atas pertumbuhan ekonomi Provinsi Jambi dan Nasional, maka untuk proyeksi pada tahun 2018, pertumbuhan ekonomi Kota Jambi ditargetkan terus meningkat dari tahun 2016. Namun yang perlu menjadi catatan adalah perlu adanya keseimbangan pertumbuhan makro dan mikro diberbagai sektor dan subsektor. Pencapaian pertumbuhan ekonomi Kota Jambi pada tahun 2018 adalah lebih baik dari apa yang telah ditargetkan sehingga target-target pada tahun 2018 optimis bisa tercapai.

Target pertumbuhan ekonomi Kota Jambi akan ditingkatkan dari 6,81% menjadi 7,00% di tahun 2018. Sedangkan sasaran inflasi di tahun

2018 sebesar 4,00% sama dengan sasaran inflasi nasional dengan tingkat deviasi sebesar satu persen.

Pembangunan daerah bidang kesejahteraan sosial terkait dengan upaya meningkatkan kualitas manusia dan masyarakat Kota Jambi yang tercermin pada angka harapan hidup, angka melek huruf, angka rata-rata lama sekolah, dan pengeluaran riil perkapita yang disesuaikan. Yang seluruhnya termasuk dalam Indeks Pembangunan Manusia (IPM).

Indeks Pembangunan Manusia (IPM) Kota Jambi dengan metode baru Tahun 2016 adalah 76,14.

### **3.1.2. Tantangan dan Prospek Perekonomian Daerah Tahun 2018 dan Tahun 2019**

Berbagai tantangan yang akan dihadapi Kota Jambi di tahun 2018 tentunya tidak terlepas dari perekonomian nasional yang masih akan dipengaruhi oleh faktor eksternal yaitu pengelolaan arus modal (*capital inflow*) dan nilai tukar (*exchange rate*) dimana harga-harga komoditas terus merangkak naik. Selain itu adanya pasar bebas akan menyebabkan semakin beratnya industri kecil di Kota Jambi dalam melakukan persaingan dunia. Persaingan ini tidak hanya dalam hal produk tapi juga menyangkut SDM di Kota Jambi. Tingkat pengangguran dan kemiskinan yang masih cukup tinggi juga akan terus mewarnai tantangan perekonomian Kota Jambi di tahun 2018.

Gambaran ekonomi Kota Jambi tahun 2019 tidak akan terlepas dari pengaruh perkembangan perekonomian nasional. Perekonomian nasional dalam hal ini juga dipengaruhi oleh lingkungan eksternal. Pada tahun 2019 perekonomian Kota Jambi diperkirakan akan lebih baik dari perkiraan awal.

## **3.2 ARAH KEBIJAKAN KEUANGAN DAERAH**

Dalam rangka penyelenggaraan pemerintahan daerah, aspek keuangan merupakan salah satu faktor sangat strategis, karena keuangan merupakan sarana utama bagi pemerintah daerah untuk melaksanakan fungsi pemerintahan, pembangunan maupun fungsi pelayanan, maka untuk itu pemerintah daerah dituntut untuk mampu menggali potensi pendapatan dan memanfaatkan secara optimal dana yang tersedia, selain itu juga pemerintah dituntut untuk mengelola administrasi keuangan tersebut dengan sebaik-baiknya, yaitu efektif, efisien, akuntabel sesuai

dengan peraturan perundangan yang berlaku, serta memperhatikan asas-asas kepatutan.

### 3.2.1. Proyeksi Keuangan Daerah dan Kerangka Pendanaan

Realisasi tahun 2017 dan tahun 2018, target tahun 2019 dan prediksi perubahan tahun 2019 penerimaan Pendapatan Daerah Kota Jambi dapat dilihat pada tabel di bawah ini :

**Tabel 3.2**  
Realisasi dan Proyeksi/Target Pendapatan  
Kota Jambi

NO	URAIAN	REALISASI 2017	REALISASI 2018	TARGET 2019	PROYEKSI PERUBAHAN 2019
1	PAJAK DAERAH	201.429.136.841,40	215.444.433.999,00	223.000.000.000,00	242.090.000.000,00
2	RETRIBUSI DAERAH	43.077.425.943,53	40.389.059.087,09	46.726.000.000,00	45.068.647.000,00
3	PENDAPATAN HASIL PENGELOLAAN KEKAYAAN DAERAH YANG DIPISAHKAN	8.066.340.478,60	8.854.962.599,49	9.000.000.000,00	9.700.000.000,00
4	LAIN-LAIN PAD YANG SAH	144.754.944.025,57	74.203.426.907,38	85.416.193.000,00	84.885.038.000,00
	<b>JUMLAH PAD</b>	<b>397.327.847.289,10</b>	<b>338.891.882.592,96</b>	<b>364.142.193.000,00</b>	<b>381.743.685.000,00</b>
5	BAGI HASIL PAJAK	67.941.264.356,00	71.783.410.324,00	76.964.496.000,00	76.964.496.000,00
6	BAGI HASIL BUKAN PAJAK / SDA	34.786.709.077,00	46.849.999.483,00	60.992.421.000,00	61.000.560.000,00
7	D A U	727.564.344.000,00	714.783.378.000,00	757.404.051.000,00	757.404.051.000,00
8	D A K	347.564.966.775,00	277.298.116.284,00	239.346.630.000,00	234.950.785.976,00
	<b>JUMLAH DANA PERIMBANGAN</b>	<b>1.177.857.284.208,00</b>	<b>1.110.714.904.091,00</b>	<b>1.134.707.598.000,00</b>	<b>1.130.319.892.976,00</b>
9	PENDAPATAN HIBAH	2.819.000.000,00	59.419.509.209,40	61.845.400.000,00	58.911.800.000,00
10	BAGI HASIL PAJAK DARI PROVINSI	807.604.953.756,00	94.131.016.818,83	81.347.485.000,00	81.347.485.000,00
11	DANA PENYESUAIAN DAN OTONOMI KHUSUS	-	-	11.291.209.000,00	11.291.209.000,00
12	BANTUAN KEUANGAN	6.720.000.000,00	3.720.000.000,00	6.720.000.000,00	8.220.000.000,00
13	D I D	-	18.000.000.000,00	-	-
	<b>JML LAIN-LAIN PEND, DAERAH</b>	<b>90.299.495.375,60</b>	<b>175.270.526.028,23</b>	<b>161.204.094.000,00</b>	<b>159.770.494.000,00</b>
	<b>JUMLAH PENDAPATAN SELURUHNYA</b>	<b>1,500,633,237,946.70</b>	<b>1.624.877.312.712,19</b>	<b>1.660.053.885.000,00</b>	<b>1.671.834.071.976,00</b>

Sumber : Badan Pengelola Keuangan dan Aset Daerah Kota Jambi Tahun 2019

### 3.2.2. Arah Kebijakan Pendapatan Daerah

Pendapatan daerah menurut Undang Undang Nomor 33 Tahun 2004 pasal 1 ayat 13 merupakan hak Pemerintah Daerah yang diakui sebagai penambah nilai kekayaan bersih dalam periode tahun terkait.

Pendapatan Daerah menurut Peraturan Pemerintah Nomor 55 Tahun 2005 dikelompokkan atas :

- a) PAD, yaitu pendapatan yang diperoleh daerah yang dipungut berdasarkan peraturan daerah sesuai dengan peraturan perundang-undangan. PAD pada umumnya terdiri dari pajak daerah, retribusi daerah, hasil pengelolaan kekayaan yang dipisahkan serta lain-lain PAD yang Sah;
- b) Dana Perimbangan, yaitu dana yang bersumber dari dana penerimaan Anggaran Pendapatan dan Belanja Negara (APBN) yang dialokasikan kepada daerah untuk membiayai kebutuhan daerah. Dana perimbangan terdiri dari dana bagi hasil pajak/bagi hasil bukan pajak, dana alokasi umum, dana alokasi khusus dan dana insentif daerah;
- c) Lain-lain pendapatan daerah yang sah meliputi pendapatan hibah, dana darurat, DBH pajak dari provinsi, dana penyesuaian dan otsus, serta bantuan keuangan dari provinsi atau dari pemda lainnya.

Dalam rangka upaya untuk terus meningkatkan penerimaan daerah, maka untuk tahun 2018 kebijakan -kebijakan yang diambil yaitu :

- Meningkatkan Pendapatan Asli Daerah melalui ekstensifikasi dan intensifikasi pajak dan retribusi daerah, penyederhanaan pemungutan, efisiensi biaya, memperkecil tunggakan dan menegakkan sanksi hukum.
- Meningkatkan Penerimaan dari Dana Perimbangan pada komponen bagi hasil pajak melalui intensifikasi Pajak-pajak, terutama Pajak Bumi dan Bangunan.
- Menggali dan mendapatkan sumber-sumber pendanaan lain.

Kebijakan Keuangan Daerah yang merupakan potensi daerah dan sebagai penerimaan Kota Jambi sesuai urusannya diarahkan melalui upaya peningkatan pendapatan daerah dari sektor pajak daerah, retribusi daerah dan dana perimbangan. Upaya-upaya yang dilakukan oleh Pemerintah daerah untuk meningkatkan pendapatan daerah adalah :

### **Intensifikasi dan Ekstensifikasi Pendapatan Daerah**

Dalam upaya mengoptimalkan penerimaan Pendapatan Asli Daerah (PAD) dengan pencapaian target yang telah direncanakan, pada Tahun Anggaran 2018 melaksanakan kegiatan baik intensifikasi maupun ekstensifikasi antara lain :

- Melakukan evaluasi dan pengkajian perkembangan pajak daerah dan retribusi daerah guna mendapatkan data potensi pajak dan retribusi daerah dari masing-masing objek pajak dan retribusi daerah.
- Menyelenggarakan tertib administrasi perpajakan daerah guna mendapatkan data pajak daerah yang akurat.
- Mengoptimalkan pelaksanaan pendataan melalui survey lapangan terhadap perkembangan dan atau perubahan data objek pajak dan retribusi daerah, serta melakukan pemeriksaan terhadap kebenaran laporan wajib pajak seperti tutup usaha, perubahan tempat , ukuran dan lain sebagainya.
- Penyampaian Surat Ketetapan Pajak/ Retribusi Daerah.
- Penyelesaian serta pengecekan atas Keberatan Wajib Pajak/Wajib Retribusi Daerah.
- Penagihan atas tunggakan Pajak Retribusi kepada Wajib Pajak/Retribusi Daerah.
- Terlaksananya Tertib Administrasi Ketetapan dan Administrasi Tunggakan Pajak/Retribusi Daerah.
- Melakukan pengkajian Peraturan-peraturan Daerah tentang Pajak Daerah sesuai Undang-Undang yang berlaku.

#### **Target dan Realisasi Pendapatan**

Target Pendapatan Kota Jambi sampai dengan Perubahan APBD Tahun 2019 adalah sebesar Rp. 1.671.834.071.976,00 yang bersumber dari :

- Pendapatan Asli Daerah
- Dana Perimbangan
- Lain-lain Pendapatan Daerah yang Sah

Sedangkan Pendapatan Asli Daerah diperoleh dari :

- Hasil Pajak Daerah
- Hasil Retribusi Daerah
- Hasil Pengelolaan Kekayaan Daerah yang dipisahkan
- Lain-lain Pendapatan Asli Daerah yang sah

#### **Target dan Realisasi Penerimaan PAD**

Pendapatan Asli Daerah pada tahun 2018 ditargetkan sebesar Rp. 335,90 Milyar. Target tersebut dapat direalisasikan sebesar Rp. 338,89 Milyar atau 100,89% dari yang ditargetkan.

Persentase Realisasi PAD Tahun Anggaran 2018 masing-masing adalah : Pajak Daerah realisasinya 105,87% ; Retribusi Daerah realisasinya 91,77%; Hasil Pengelolaan Kekayaan Daerah yang Dipisahkan realisasinya 100,06%; Lain-lain Pendapatan Asli Daerah yang Sah, realisasinya 93,29%.

Tabel berikut menunjukkan Perbandingan Target dan Realisasi PAD Tahun 2017 dengan Tahun 2018.

**Tabel 3.3**

Perbandingan Target dan Realisasi PAD TA 2017 dengan TA 2018

No	Uraian	2017			2018		
		Target (000)	Realisasi (000)	% Realisasi	Target (000)	Realisasi (000)	% Realisasi
1	Pajak Daerah	198.940.000	201.429.136	101,25	203.500.000	215.444.434	105,87
2	Ret. Daerah	46.403.840	43.077.425	92,83	44.012.000	40.389.059	91,77
3	Bagi laba atas penyertaan modal pada perush milik negara/BUMD	8.060.000	8.066.340	100,08	8.850.000	8.854.963	100,06
4	Lain-lain PAD yg sah	137.488.793	144.754.944	105,28	79.540.135	74.203.427	93,29
<b>TOTAL</b>		<b>390.892.633</b>	<b>397.327.847</b>	<b>101,65</b>	<b>335.902.135</b>	<b>338.891.883</b>	<b>100,89</b>

Sumber : Badan Pengelola Keuangan dan Aset Daerah Kota Jambi Tahun 2019

### Target dan Realisasi Dana Perimbangan

Dana perimbangan yang diterima Kota Jambi terdiri dari pos bagi hasil pajak dan bukan pajak, dana alokasi umum dan dana alokasi khusus. Perbandingan tahun 2016 dan 2017 dapat terlihat pada tabel di bawah ini.

**Tabel 3.4**

Perbandingan Target dan Realisasi Dana Perimbangan TA 2017 dengan TA 2018

No	Uraian	2017			2018		
		Target (000)	Realisasi (000)	% Realisasi	Target (000)	Realisasi (000)	% Realisasi
1	Bagi Hasil Pajak	74.505.713	67.555.720	90,67	91.286.631	71.783.410	78,64
2	Bagi Hasil Bukan Pajak/SDA	37.000.216	40.781.003	110,22	27.603.638	46.849.999	169,72
3	Dana Alokasi Umum	714.783.378	714.783.378	100,00	714.783.378	714.783.378	100,00
4	Dana Alokasi KHusus	231.500.605	189.885.793	82,02	291.823.567	277.298.116	95,02
<b>TOTAL</b>		<b>1.057.789.912</b>	<b>1.013.005.895</b>	<b>95,77</b>	<b>1.125.497.214</b>	<b>1.110.714.904</b>	<b>98,69</b>

Sumber : Badan Pengelola Keuangan dan Aset Daerah Kota Jambi Tahun 2019

Target dana perimbangan pada tahun 2018 adalah sebesar Rp. 1.125.497.214.930,00 dan realisasinya mencapai Rp. 1.110.714.904.091,00 atau 98,69 %.

### **Target dan Realisasi Lain-lain Pendapatan Daerah yang Sah**

Lain-lain Pendapatan Daerah yang sah diperoleh dari Pendapatan Hibah, Dana Darurat, Dana Bagi Hasil Pajak dari Propinsi, Dana Penyesuaian dan Otonomi Khusus, dan Bantuan Keuangan dari Provinsi Jambi atau Pemerintah Daerah lainnya. Selama tahun 2018, target pendapatan hibah sebesar Rp. 62.534.000.000,00 dengan realisasi sebesar Rp. 59.419.509.209,00 (95,02%) dan dana darurat nihil. Untuk Bagi Hasil Pajak dari Provinsi dan Pemerintah Daerah lainnya yg ditargetkan sebesar Rp. 81.347.485.000,00 yang dapat terealisasi sebesar Rp. 94.131.016.818,83 (115,71%).

Untuk lebih jelasnya dapat dilihat pada tabel berikut menunjukkan Perbandingan Target dan Realisasi Lain-lain Pendapatan Daerah yang Sah tahun 2017 dengan tahun 2018 di bawah ini :

**Tabel 3.5**

Perbandingan Target dan Realisasi LLPDiS TA 2017 dengan TA 2018

No	Uraian	2017			2018		
		Target (000)	Realisasi (000)	% Realisasi	Target (000)	Realisasi (000)	% Realisasi
1	Pendapatan Hibah	2.000.000	2.819.000	140,95	62.534.000	59.419.509	95,02
2	Dana Darurat	0	0	0	0	0	0
3	Bagi Hasil Pajak dari Provinsi	86.964.861	80.760.495	92,87	81.347.485	94.131.016	115,71
4	DID	0	0	0	18.000.000	18.000.000	100,00
5	Bantuan Keuangan dari provinsi atau Pemda lainnya	6.720.000	6.720.000	100,00	5.220.000	3.720.000	71,26
<b>TOTAL</b>		<b>95.684.861</b>	<b>90.299.495</b>	<b>94,37</b>	<b>167.101.485</b>	<b>175.270.526</b>	<b>104,89</b>

Sumber : Badan Pengelola Keuangan dan Aset Daerah Kota Jambi Tahun 2019

Beberapa permasalahan yang ditemui dalam rangka peningkatan Pendapatan Asli Daerah Kota Jambi antara lain :



- Masih adanya wajib pajak tidak menyampaikan informasi tentang pindah alamat maupun tutup usaha, yang berdampak pada ketidakakuratan data pajak, sehingga menyulitkan operasional pendataan dilapangan.
- Masih ditemuinya wajib pajak menyampaikan data-data tempat usaha tidak secara lengkap.
- Masih ada pemasangan reklame dilapangan tanpa terlebih dahulu melalui mekanisme/ prosedur perizinan sehingga berdampak pada penerimaan pajak.
- Terbatasnya tenaga teknis (staf) dalam pendataan, penyampaian dan penagihan tunggakan kepada Wajib Pajak dan Retribusi Daerah.
- Masih banyaknya piutang/Retribusi Daerah yang sulit ditagih karena sudah tutup usaha atau pindah alamat tanpa memberikan informasi.
- Belum adanya sistem komputerisasi yang online pada Dinas Pendapatan Daerah Kota Jambi menyebabkan pelayanan kepada wajib pajak belum optimal.
- Kewajiban Wajib Pajak/Wajib Retribusi masih kurang.
- Sanksi/punishment bagi Wajib Pajak/Wajib Retribusi yang melalaikan kewajiban membayar Pajak/Retribusi belum optimal.

Untuk lebih mengoptimalkan peningkatan pendapatan perlu dilakukan upaya-upaya antara lain :

- Terus mengoptimalkan peran dan fungsi staf untuk melaksanakan operasional pendataan pajak di lapangan.
- Terus melakukan pengawasan.
- Untuk menertibkan administrasi diperlukan penghapusan tunggakan pajak/retribusi daerah serta penghapusan NPWPD bagi wajib pajak yang tidak aktif.
- Penambahan tenaga teknis untuk memantau dan mendata wajib pajak/retribusi yang tersebar di berbagai kecamatan dalam Kota Jambi.
- Untuk memperlancar penyampaian Surat Ketetapan Pajak dan Penagihan terhadap wajib pajak/ retribusi daerah sangat diperlukan sarana kendaraan roda dua.
- Adanya sistem komputerisasi yang online agar administrasi penerimaan pajak/ retribusi dapat dilaksanakan secara efektif, efisien dan akurat.
- Peran aktif dari Legislatif dalam mempercepat proses penerbitan Perda tentang Pajak Daerah/Retribusi Daerah.
- Revisi Perda tentang Pajak Daerah/Retribusi Daerah yang sesuai dengan kondisi sekarang dan berpedoman pada Undang-Undang.
- Meningkatkan koordinasi dan konsultasi dengan instansi pemungut.
- Penerapan sanksi agar lebih tegas.

### **3.2.3. Arah Kebijakan Belanja Daerah**

Dengan berpedoman pada prinsip-prinsip penganggaran, belanja daerah disusun dengan pendekatan anggaran kinerja yang berorientasi pada pencapaian hasil dari input yang direncanakan dengan

memperhatikan prestasi kerja setiap Satuan Kerja Perangkat Daerah (SKPD) dalam pelaksanaan tugas, pokok dan fungsinya. Ini bertujuan untuk meningkatkan akuntabilitas perencanaan anggaran serta menjamin efektivitas dan efisiensi penggunaan anggaran dalam belanja program/kegiatan.

Kebijakan bidang belanja daerah pada hakekatnya merupakan upaya peningkatan pelayanan kepada masyarakat dengan berbagai kegiatan pembangunan yang dalam pelaksanaannya diselaraskan dengan prinsip keadilan dan kehati-hatian dalam mengalokasikan dan pengelolaan anggaran pembangunan secara efektif dan efisien.

Belanja Daerah dilaksanakan secara efektif, efisien, dan diarahkan sesuai target kinerja yang akan dicapai dari program/kegiatan dengan mengutamakan produksi dalam negeri sesuai dengan kemampuan dan potensi daerah. Memperhatikan Permendagri Nomor 13 Tahun 2006 sebagaimana diubah dengan Permendagri Nomor 59 Tahun 2007, pasal 36 bahwa belanja menurut kelompok belanja terdiri atas belanja tidak langsung dan belanja langsung. Belanja tidak langsung merupakan belanja yang dianggarkan tidak terkait secara langsung dengan pelaksanaan program dan kegiatan. Kelompok belanja langsung merupakan belanja yang dianggarkan terkait secara langsung dengan pelaksanaan program dan kegiatan.

Kelompok belanja tidak langsung, dibagi menurut jenis belanja yang terdiri atas: (1) belanja pegawai; (2) bunga; (3) subsidi; (4) hibah; (5) bantuan sosial; (6) belanja bagi hasil; (7) bantuan keuangan; dan (8) belanja tidak terduga. Kelompok belanja langsung dari suatu kegiatan dibagi menurut jenis belanja yang terdiri atas: (1) belanja pegawai; (2) belanja barang non jasa; dan (3) belanja modal.

Merasionalkan belanja sangat penting agar belanja yang dikeluarkan dapat efektif dan efisien. Oleh karena itu formulasi kebijakan umum anggaran belanja daerah diarahkan pada program prioritas, yaitu pendidikan, kesehatan dan pemberdayaan ekonomi masyarakat yang didukung dengan pembangunan infrastruktur wilayah untuk mendorong pertumbuhan sektor-sektor lainnya di Kota Jambi.

Kebijakan umum belanja daerah yang akan diterapkan oleh Pemerintah Kota Jambi adalah sebagai berikut :

- Meningkatkan efisiensi dan efektivitas dan melakukan penghematan di bidang belanja daerah sesuai dengan skala prioritas.

- Memprioritaskan anggaran belanja bagi kegiatan yang bersifat pelayanan langsung kepada masyarakat.
- Meningkatkan kualitas kelembagaan pengelola keuangan daerah dan penciptaan pedoman-pedoman serta peraturan-peraturan tentang pengelolaan keuangan daerah.

Pada tahun 2018 Anggaran Belanja Pemerintah Daerah Perubahan Kota Jambi adalah sebesar Rp. 1.755.151.632.467,00 yang terdiri dari Belanja Langsung Rp. 995.261.904.610,00 dan Belanja Tidak Langsung Rp. 759.889.727.857,00. Jika dibanding dengan jumlah Anggaran Belanja tahun 2017 sebesar Rp 1.671.160.550.942,00 maka tahun 2018 ini belanja Pemerintah Daerah Kota Jambi mengalami peningkatan sebesar 5,03 %.

Realisasi tahun 2017 dan tahun 2018, target tahun 2019 dan prediksi perubahan tahun 2019 Belanja Daerah Kota Jambi dapat dilihat pada tabel di bawah ini :

**Tabel 3.6**  
Realisasi dan Proyeksi/Target Belanja Kota Jambi

NO	Uraian	Jumlah			
		Realisasi 2017	Realisasi 2018	Target 2019	Proyeksi Perubahan 2019
(1)	(2)	(3)	(4)	(5)	(6)
<b>2.1</b>	<b>Belanja Tidak Langsung</b>				
2.1.1	Belanja pegawai	609.075.861.181,00	614,857,160,444.00	769,336,362,485.00	780,513,273,241.00
2.1.2	Belanja bunga	0	0	0	0
2.1.3	Belanja subsidi	0	0	0	0
2.1.4	Belanja hibah	27.987.501.839,00	44,698,302,282.00	14,725,400,000.00	14,726,000,000.00
2.1.5	Belanja bantuan sosial	3.407.880.000,00	3,915,540,000.00	7,651,455,000.00	7,651,455,000.00
2.1.6	Belanja bagi hasil kepada Provinsi/Kabupaten/kota dan Pemerintah Desa*	0	0	0	0
2.1.7	Belanja Bantuan Keuangan kepada Provinsi/Kabupaten/kota dan Pemerintahan Desa*	1.292.132.400,00	0	1,292,132,400.00	1,307,132,400.00
2.1.8	Belanja tidak terduga	1.392.951.634,00	605,396,900.00	2,105,867,000.00	2,105,867,000.00
<b>B</b>	<b>JUMLAH BELANJA TIDAK LANGSUNG</b>	<b>643.156.327.054,00</b>	<b>664,076,399,626.00</b>	<b>795,111,216,885.00</b>	<b>806,303,727,641.00</b>
<b>2.2</b>	<b>Belanja Langsung</b>				
2.2.1	Belanja pegawai			64,233,008,032.00	
2.2.2	Belanja barang dan jasa	433.829.756.112,30	467,426,271,025.24	472,736,494,365.00	
2.2.3	Belanja modal	419.316.595.968,50	445,809,162,048.96	378,531,423,603.00	
<b>C</b>	<b>JUMLAH BELANJA LANGSUNG</b>	<b>853.146.352.080,80</b>	<b>913,235,433,074.20</b>	<b>915,500,926,000.00</b>	<b>1,037,354,489,234.00</b>
<b>D</b>	<b>TOTAL JUMLAH BELANJA</b>	<b>1.496.302.679.134,80</b>	<b>1,577,311,832,700.20</b>	<b>1,710,612,142,885.00</b>	<b>1,843,658,216,875.00</b>

Sumber : Badan Pengelola Keuangan dan Aset Daerah Kota Jambi Tahun 2018

#### **3.2.4. Arah Kebijakan Pembiayaan Daerah**

Pembiayaan daerah meliputi penerimaan daerah dan pengeluaran daerah. Kebijakan pembiayaan yang timbul karena jumlah pengeluaran lebih besar daripada penerimaan sehingga terdapat defisit. Sumber penerimaan daerah berasal dari sisa lebih perhitungan anggaran tahun lalu, transfer dari dana cadangan (DCD), penyertaan modal, pembayaran hutang pokok yang jatuh tempo dan sisa lebih perhitungan anggaran tahun berjalan.

Untuk tahun 2018, struktur pembiayaan daerah untuk sumber penerimaan berasal dari sisa lebih perhitungan anggaran tahun lalu. Sedangkan untuk pengeluaran pembiayaan adalah untuk Penyertaan Modal (Investasi) Pemerintah Daerah.

Selama 2 (dua) tahun terakhir yaitu tahun 2017 dan 2018 pembiayaan di Kota Jambi untuk realisasi penerimaan pembiayaan masing-masing sebesar Rp. 134.489.386.517,76 dan Rp. 131.650.797.287,00. Penerimaan pembiayaan dimaksud untuk menutupi defisit anggaran, dimana anggaran pendapatan lebih kecil bila dibanding dengan anggaran belanja.

Untuk realisasi pengeluaran pembiayaan pada tahun 2017 sebesar Rp. 7.169.148.041,76,00 dan untuk tahun 2018 sebesar Rp. 5.000.000.000,00. Pengeluaran pembiayaan merupakan upaya pemanfaatan surplus realisasi anggaran tahun sebelumnya. Realisasi pengeluaran pembiayaan untuk tahun 2017 dan tahun 2018, target tahun 2019 serta proyeksi perubahan tahun 2019 adalah sebagai berikut :

**Tabel 3.7**

## Realisasi dan Proyeksi/Target Pembiayaan Daerah Kota Jambi

NO	Jenis Penerimaan dan Pengeluaran Pembiayaan Daerah	Jumlah			
		Realisasi 2017	Realisasi 2018	Target 2019	Proyeksi Perubahan 2019
(1)	(2)	(3)	(4)	(5)	(6)
3.1	<b>Penerimaan pembiayaan</b>				
3.1.1	Sisa lebih perhitungan anggaran tahun sebelumnya (SILPA)	134.489.386.517,76	134.489.386.517,76	50.558.257.885,00	172.924.144.899
	<b>JUMLAH PENERIMAAN PEMBIAYAAN</b>	<b>134.489.386.517,76</b>	<b>134.489.386.517,76</b>	<b>50.558.257.885,00</b>	<b>172.924.144.899</b>
3.2	<b>Pengeluaran pembiayaan</b>				
3.2.1	Pembentukan dana cadangan	0	0	0	0
3.2.2	Penyertaan modal (Investasi) daerah	6.988.000.000,00	5.000.000.000,00	0	0
3.2.4	Pemberian pinjaman daerah	0	0	0	0
3.2.5	Pembayaran Utang Kepada Pihak Ketiga PT.KBPC	0	0	0	1.000.000.000,00
3.2.6	Pembayaran Utang atas Kekurangan Pembayaran Pekerjaan Rehab Kantor Lurah Kenali kepada CV. Malabo Mitra Sejati	0	0	0	100.000.000,00
	<b>JUMLAH PENGELUARAN PEMBIAYAAN</b>	<b>7.169.148.041,76</b>	<b>5.000.000.000,00</b>	<b>50.558.257.885,00</b>	<b>1.100.000.000,00</b>
	<b>JUMLAH PEMBIAYAAN NETTO</b>	<b>127.320.238.476,00</b>	<b>131.650.797.287,90</b>	<b>50.558.257.885,00</b>	<b>171.824.144.899,00</b>

Sumber : Badan Pengelola Keuangan dan Aset Daerah Kota Jambi Tahun 2019

Selisih penerimaan pembiayaan dan pengeluaran pembiayaan merupakan pembiayaan Netto. Dalam Perubahan APBD tahun anggaran 2019, pembiayaan netto ditargetkan Rp. 171.824.144.899,00, sedangkan realisasi pembiayaan netto tahun anggaran 2017 sebesar Rp. 127.320.238.476,00 dan tahun 2018 sebesar Rp. 127.320.238.476,00.

## **BAB IV**

### **SASARAN DAN PRIORITAS PEMBANGUNAN DAERAH**

#### **4.1. TUJUAN DAN SASARAN PEMBANGUNAN**

Tahun 2019 merupakan tahun pertama dari pelaksanaan Rencana Pembangunan Jangka Menengah Daerah (RPJMD) Kota Jambi Tahun 2018-2023, sehingga penyusunan dokumen Rencana Kerja Pemerintah Daerah (RKPD) harus mengacu kepada Rencana Pembangunan Jangka Menengah Daerah (RPJMD) tersebut, yang disusun dengan berpedoman pada Rencana Kerja Pemerintah (RKP) dan program strategis nasional yang ditetapkan serta program kebijakan prioritas Rencana Pembangunan Tahunan Provinsi tahun bersangkutan.

Sesuai dengan Undang-Undang Nomor 23 Tahun 2014 tentang Pemerintahan Daerah, dokumen RPJMD merupakan penjabaran visi, misi dan program Kepala Daerah terpilih yang memuat tujuan, sasaran, strategi, arah kebijakan pembangunan Daerah. Dalam konteks penyusunan perencanaan pembangunan, berdasarkan Undang-Undang Nomor 25 Tahun 2004 tentang Sistem Perencanaan Pembangunan Nasional, terdapat 5 (lima) prinsip pendekatan dalam penyusunan dokumen pembangunan yaitu (1) pendekatan perencanaan teknokratik, (2) pendekatan perencanaan politik, (3) pendekatan perencanaan partisipatif, (4) pendekatan perencanaan dari bawah (*bottom up*) dan (5) pendekatan perencanaan dari atas (*top down*).

Penyusunan prioritas pembangunan RKPD Kota Jambi dilaksanakan dengan prinsip-prinsip pendekatan yang didasarkan pada kriteria-kriteria antara lain (1) Kesesuaian dengan dokumen perencanaan; (2) Urgensitas penanganan isu; dan (3) Peningkatan atas kualitas pelayanan publik. Selain kriteria tersebut penyusunan prioritas dirumuskan dengan memperhatikan (1) Visi dan Misi Pembangunan Kota Jambi sebagaimana RPJMD Kota Jambi Tahun 2018-2023, (2) Isu Strategis, dan (3) Prioritas program-program pembangunan baik di tingkat Provinsi Jambi maupun Tingkat Nasional.

Visi pembangunan daerah sebagaimana RPJMD Kota Jambi Tahun 2018-2023 yaitu **“MENJADIKAN KOTA JAMBI SEBAGAI PUSAT PERDAGANGAN DAN JASA BERBASIS MASYARAKAT BERAKHLAK DAN BERBUDAYA DENGAN MENGEDEPANKAN PELAYANAN PRIMA”**

Visi tersebut mengandung makna:

Pusat Perdagangan dan Jasa : karakteristik konsentrasi / pemusatan distribusi barang dan jasa didukung sarana

	prasarana yang memadai termasuk penggantian moda dengan skala pelayanan lokal dan regional;
Berbasis Masyarakat	: <i>community based</i> merupakan suatu upaya pemberdayaan kapasitas masyarakat untuk dapat mengenali, menelaah dan mengambil inisiatif untuk memecahkan permasalahan yang terjadi di lingkungannya serta bersedia untuk menerima perubahan;
Berakhlak	: berarti seluruh perilaku masyarakat Kota Jambi harus bersikap sopan santun, baik yang memberikan pelayanan maupun yang menerima pelayanan;
Berbudaya	: memiliki etika moral, nilai kebaikan, kebenaran, keadilan dan tanggung jawab agar bermakna bagi pembangunan;
Pelayanan Prima	: upaya memberikan pelayanan kepada masyarakat secara tepat, cepat dan mudah.

Untuk mewujudkan Visi tersebut maka dijabarkan kedalam Misi yang menjadi pedoman bagi Pembangunan Kota Jambi, yaitu :

1. Penguatan Birokrasi dan Peningkatan Pelayanan Masyarakat berbasis Teknologi Informasi;
2. Penguatan Penegakan Hukum, Trantibmas dan Kenyamanan Masyarakat;
3. Penguatan Pengelolaan Infrastruktur dan Utilitas Perkotaan serta Penataan Lingkungan;
4. Penguatan Kapasitas Ekonomi Perkotaan;
5. Peningkatan Kualitas Kehidupan Masyarakat Perkotaan.

Penjelasan dari misi tersebut adalah sebagai berikut :

**Misi ke-1 : Penguatan Birokrasi dan Peningkatan Pelayanan Masyarakat berbasis Teknologi Informasi**

Untuk menunjang tercapainya keberhasilan pembangunan di berbagai bidang, Pemerintah Kota Jambi menetapkan sasaran pokok penguatan tata kelola dan birokrasi sehingga penyelenggaraan pemerintahan dan pembangunan dapat meningkat secara maksimal. Pelayanan yang berkualitas diberikan oleh pemerintah dengan memperhatikan beberapa

aspek yaitu bersih, anti korupsi, akuntabel, efektif dan efisien yang berbasis teknologi informasi. Penggunaan teknologi informasi dimaksudkan untuk memberikan kemudahan kepada masyarakat untuk dapat mengakses seluruh layanan yang diberikan pemerintah secara cepat, tepat dan aman.

**Misi ke-2 : Penguatan Penegakan Hukum, Trantibmas dan Kenyamanan Masyarakat**

Pemerintah Kota Jambi memiliki komitmen untuk menjaga stabilitas, keamanan, ketertiban serta kenyamanan bermasyarakat. Penegakan hukum yang dimaksud pada misi ke-2 memiliki tujuan menegakkan peraturan – peraturan baik dari level pusat hingga daerah (PERDA), yang telah ditetapkan. Sehingga masyarakat merasakan keamanan dalam melakukan aktivitas perekonomian. Selain itu, dalam rangka meningkatkan perlindungan masyarakat, pemerintah berupaya untuk meningkatkan kepedulian masyarakat terutama dalam hal kebencanaan preventif.

**Misi ke-3 : Penguatan Pengelolaan Infrastruktur dan Utilitas Perkotaan serta Penataan Lingkungan**

Pencapaian misi ke-3 merupakan salah satu poin penting dalam pembangunan sebab Pemerintah Kota Jambi telah memiliki target untuk meningkatkan pengelolaan infrastruktur dan utilitas perkotaan sehingga konektivitas dan pemerataan pembangunan dapat tercapai. Selain itu, sesuai dengan target di dalam SDG's (*Sustainable Development Goals*) atau Tujuan Pembangunan Berkelanjutan (TPB), lingkungan merupakan salah satu isu vital dalam pembangunan, maka Pemerintah Kota Jambi memiliki komitmen untuk menjaga kualitas lingkungan hidup.

**Misi ke-4 : Penguatan Kapasitas Ekonomi Perkotaan**

Pembangunan ekonomi dan kesejahteraan masyarakat perkotaan pada misi keempat diarahkan pada perekonomian inklusif, terutama pada sector perdagangan dan jasa, dalam hal ini menekankan pada penguatan UMKM, meningkatkan sumber-sumber pendapatan, meningkatkan peluang kerja

**Misi ke-5 : Peningkatan Kualitas Kehidupan Masyarakat Perkotaan**

Kehidupan masyarakat Kota Jambi tercermin dari akses Pendidikan yang berkualitas dengan memberikan perhatian lebih pada siswa tidak mampu. Dan meningkatnya pelayanan kesehatan terutama para ibu, anak, remaja dan lansia.



Kualitas Pendidikan dan kesehatan yang tinggi diharapkan akan berdampak pada penurunan angka Penyandang Masalah Kesejahteraan Sosial

#### 4.2. PRIORITAS DAN SASARAN PEMBANGUNAN TAHUN 2019

Prioritas pembangunan Kota Jambi untuk tahun 2018 dalam rangka mendukung program pembangunan yang tertuang dalam Rencana Pembangunan Jangka Menengah Daerah (RPJMD) tahun 2013 – 2018. Berikut ini adalah gambaran keterkaitan antara Program Prioritas yang tertuang dalam RPJMD dengan prioritas pembangunan yang akan dilaksanakan pada tahun 2018.

**Tabel 4.1.**

Prioritas dan Program Daerah

No	Prioritas Pembangunan	Program Daerah
1	Percepatan Peningkatan dan Perluasan Pembangunan Infrastruktur	<ol style="list-style-type: none"> <li>1. Pembangunan dan Pemeliharaan Jalan dan Jembatan</li> <li>2. Pembangunan dan Pemeliharaan saluran drainase/gorong-gorong</li> <li>3. Pembangunan dan pemeliharaan sarana dan prasarana perhubungan</li> <li>4. Pembangunan, pemeliharaan dan perluasan utilitas perkotaan</li> <li>5. Pengendalian Pemanfaatan Ruang</li> <li>6. Peningkatan kesiagaan dini dan manajemen logistik kebencanaan</li> <li>7. Peningkatan kualitas lingkungan permukiman berbasis kawasan</li> <li>8. Peningkatan Mutu dan Perluasan Kapasitas Pelayanan Perparkiran</li> <li>9. Peningkatan Pengelolaan dan Keselamatan Perhubungan</li> <li>10. Perencanaan Tata Ruang</li> </ol>
2	Peningkatan Kapasitas Sumber Daya Manusia	<ol style="list-style-type: none"> <li>1. Peningkatan Akses, mutu dan tata kelola pendidikan</li> <li>2. Pembinaan dan Peningkatan Sarana Prasarana Olahraga dan Kepemudaan</li> <li>3. Pembinaan, Peningkatan dan Perluasan Pengelolaan Budaya dan Pariwisata</li> <li>4. Pengelolaan, Penyelamatan dan Pelestarian Dokumen/Arsip Daerah</li> <li>5. Peningkatan Akses dan Mutu Pelayanan Kesehatan Masyarakat</li> <li>6. Peningkatan Mutu dan Pelayanan Perpustakaan</li> </ol>
3	Percepatan dan	<ol style="list-style-type: none"> <li>1. Pengembangan Sistem Pendukung Usaha bagi</li> </ol>

	Perluasan Pengembangan Ekonomi & Investasi	<p>UMKM</p> <ol style="list-style-type: none"> <li>2. Peningkatan Kualitas Kelembagaan Koperasi</li> <li>3. Pembinaan, Pengembangan, Peningkatan dan Pengawasan Industri dan Perdagangan</li> <li>4. Peningkatan Produksi, Mutu Produk, dan Diversifikasi Sektor Pertanian, Peternakan dan Perikanan</li> <li>5. Peningkatan Ketahanan Pangan Masyarakat dan Pemberdayaan Petani</li> <li>6. Peningkatan Pelayanan Pengelolaan Perpasaran</li> <li>7. Peningkatan Iklim Investasi dan Realisasi Investasi</li> </ol>
4	Tata Kelola Pemerintahan Yang Baik	<ol style="list-style-type: none"> <li>1. Optimalisasi Penyebarluasan Informasi Penyelenggaraan Pembangunan dan Pemanfaatan Teknologi Informasi</li> <li>2. Pemberdayaan Kecamatan dan Kelurahan</li> <li>3. Pembinaan dan pemeliharaan perlindungan masyarakat</li> <li>4. Pembinaan dan Peningkatan Kapasitas Sumber Daya Aparatur</li> <li>5. Pembinaan, Pemberdayaan, dan Fasilitasi bagi Orkemas dan Parpol</li> <li>6. Pemeliharaan dan Penyelenggaraan Tramtibum, Serta Penegakkan Regulasi Daerah</li> <li>7. Penataan Peraturan Per UU &amp; Penyelesaian Perkara Pemerintah Daerah</li> <li>8. Peningkatan dan Pengelolaan Pendapatan Daerah</li> <li>9. Peningkatan dan Pengembangan Pengelolaan Administrasi Keuangan dan Aset Daerah</li> <li>10. Peningkatan kapasitas lembaga Perwakilan rakyat daerah</li> <li>11. Peningkatan Keamanan dan Kenyamanan Lingkungan</li> <li>12. Peningkatan Kerjasama Daerah</li> <li>13. Peningkatan Kualitas dan Pengelolaan Pelayanan Publik</li> <li>14. Peningkatan Pelayanan Administrasi Umum, Keuangan Setda dan Kerumahtangaan</li> <li>15. Peningkatan pelayanan kedinasan DPRD</li> <li>16. Peningkatan pelayanan kedinasan kepala daerah/wakil kepala daerah, Sekda, Aparatur dan Keprotokolan</li> <li>17. Peningkatan Sistem Pengawasan, Pembinaan Internal, dan Pengendalian Pelaksanaan Kebijakan KDH</li> <li>18. Peningkatan Tata Kelola Administrasi Kependudukan</li> <li>19. Perencanaan, Pengendalian dan Evaluasi Pembangunan</li> <li>20. Tata Kelola Organisasi Pemerintahan dan Administrasi Pembangunan</li> <li>21. Pelayanan Administrasi Perkantoran</li> <li>22. Peningkatan Sarana dan Prasarana Aparatur</li> <li>23. Peningkatan Disiplin Aparatur</li> </ol>

		24. Peningkatan Kapasitas Sumber Daya Aparatur 25. Peningkatan Pengembangan Sistem Pelaporan Capaian Kinerja dan Keuangan 26. Perencanaan SKPD 27. Pengembangan Data/Informasi
5	Peningkatan Kualitas Lingkungan Hidup	1. Peningkatan Pengelolaan Lingkungan, RTH, Ruang Publik dan keanekaragaman hayati 2. Penurunan Beban Pencemaran 3. Peningkatan pengelolaan persampahan
6	Peningkatan dan Pemerataan Kesejahteraan Sosial	1. Keluarga Berencana dan Keluarga Sejahtera 2. Pembinaan dan Fasilitasi bagi Organisasi dan Kegiatan Keagamaan 3. Pemberdayaan Masyarakat 4. Penanggulangan Kemiskinan dan Pemberdayaan PMKS 5. Peningkatan Kesetaraan Gender dan perempuan dan perlindungan anak 6. Peningkatan Kualitas, Perlindungan dan Produktivitas Tenaga Kerja

Untuk mewujudkan kebijakan dan sasaran misi-misi yang telah dijelaskan sebelumnya, maka disusunlah program-program pembangunan beserta indikator kinerja pembangunan. Capaian tersebut ditargetkan dapat ditempuh ke dalam target tahunan, sehingga kinerja pembangunan yang akan diimplementasikan oleh masing-masing OPD dapat terukur, terarah dan terkendali dalam rangka mewujudkan perencanaan pembangunan yang berkelanjutan dan dapat dipertanggungjawabkan.

Secara lebih rinci prioritas pembangunan, prioritas sasaran, kegiatan, program, sasaran program, indikator dan target kinerja dari masing-masing SKPD tahun 2018 dapat dilihat pada tabel 4.3 dibawah ini.

Tabel 4.2.

## Prioritas Pembangunan, Program, Indikator dan Target Kinerja SKPD Tahun 2019

No.	Prioritas Pembangunan	Program/Pembangunan	Kinerja										OPD
			Indikator	Target									
				SATUAN	AWAL	2014	2015	2016	2017	2018	2019		
<b>1</b>	<b>Percepatan Peningkatan dan Perluasan Pembangunan Infrastruktur</b>												
		1	Pembangunan dan Pemeliharaan Jalan dan Jembatan	Rasio panjang jaringan jalan baik	%	65.44	65.44	69.38	82.00	100.00	100.00	100.00	Dinas Pekerjaan Umum dan Penataan Ruang
		2	Pembangunan dan Pemeliharaan saluran drainase/gorong-gorong	Rasio Panjang drainase dalam kondisi baik	%	46.67	56.67	68.00	80.00	90.00	100.00	100.00	Dinas Pekerjaan Umum dan Penataan Ruang
		3	Pembangunan dan pemeliharaan sarana dan prasarana perhubungan	Peningkatan fasilitas terminal penumpang dan barang	%	31.00	40.00	52.00	68.00	87.00	95.00	95.00	Dinas Perhubungan
		4	Pembangunan, pemeliharaan dan perluasan utilitas perkotaan	Cakupan pelayanan jaringan air minum per jumlah rumah	%	65.00	68.00	72.00	75.00	77.00	80.00	80.00	Dinas Pekerjaan Umum dan Penataan Ruang
		5	Pengendalian Pemanfaatan Ruang										Dinas Perumahan Rakyat dan Kawasan Permukiman

No.	Prioritas Pembangunan	Program/Pembangunan		Kinerja									OPD
				Indikator	Target								
					SATUAN	AWAL	2014	2015	2016	2017	2018	2019	
		6	Peningkatan kesiagaan dini dan manajemen logistik kebencanaan										Dinas Pemadam Kebakaran dan Penyelamatan
		7	Peningkatan kualitas lingkungan permukiman berbasis kawasan	Rasio luas kawasan kumuh per luas wilayah	%	0.97	0.80	0.70	0.60	0.50	0.35	0.35	Dinas Perumahan Rakyat dan Kawasan Permukiman
		8	Peningkatan Mutu dan Perluasan Kapasitas Pelayanan Perparkiran										Dinas Perhubungan
		9	Peningkatan Pengelolaan dan Keselamatan Perhubungan	Peningkatan fasilitas keselamatan lalu lintas	%	50.00	58.00	65.00	73.00	81.00	88.00	88.00	Dinas Perhubungan
		10	Perencanaan Tata Ruang	Rasio ketaatan terhadap RTRW	%	-	100.00	100.00	100.00	100.00	100.00	100.00	Dinas Perumahan Rakyat dan Kawasan Permukiman
<b>2</b>	<b>Peningkatan Kapasitas Sumber Daya Manusia</b>												
		1	Peningkatan Akses, mutu dan tata kelola pendidikan	Angka Partisipasi Sekolah pada usia sekolah	%	77.78	79.22	80.66	82.10	83.54	84.98	84.98	Dinas Pendidikan
				Angka Rata-rata	%	10.45	10.65	10.85	11.05	11.25	11.45	11.45	Dinas Pendidikan

No.	Prioritas Pembangunan	Program/Pembangunan	Indikator	Kinerja								OPD	
				Target									
				SATUAN	AWAL	2014	2015	2016	2017	2018	2019		
			lama sekolah (ARLS)										
			Jumlah tenaga pendidik yang memenuhi kualifikasi	%	82.57	85.57	88.57	91.57	94.57	97.50	97.50	Dinas Pendidikan	
			Jumlah sekolah sesuai SNP pada semua jenjang pendidikan	%	60.00	65.00	70.00	75.00	80.00	85.00	85.00	Dinas Pendidikan	
		2	Pembinaan dan Peningkatan Sarana Prasarana Olahraga dan Kepemudaan	Jumlah sarana dan prasarana olahraga, seni dan budaya	%	10.00	20.00	30.00	40.00	50.00	60.00	60.00	Dinas Pemuda dan Olahraga
		3	Pembinaan, Peningkatan dan Perluasan Pengelolaan Budaya dan Pariwisata	Angka kunjungan wisman dan wisnu	orang	4000	4500	5000	5500	6000	6500	6500	Dinas Pariwisata dan Kebudayaan
		4	Pengelolaan, Penyelamatan dan Pelestarian Dokumen/Arsip Daerah										Dinas Kearsipan dan Perpustakaan
		5	Peningkatan Akses dan Mutu Pelayanan Kesehatan	Persentase rumah tangga yang ber-PHBS	%	50.00	60.00	65.00	70.00	75.00	80.00	80.00	Dinas Kesehatan

No.	Prioritas Pembangunan	Program/Pembangunan	Indikator	Kinerja								OPD	
				Target									
				SATUAN	AWAL	2014	2015	2016	2017	2018	2019		
		Masyarakat											
			Cakupan Jaminan Pelayanan Kesehatan	%	45.00	50.00	60.00	70.00	80.00	90.00	90.00	Rumah Sakit Umum Daerah	
		6	Peningkatan Mutu dan Pelayanan Perpustakaan									Dinas Kearsipan dan Perpustakaan	
<b>3</b>	<b>Percepatan dan Perluasan Pengembangan Ekonomi &amp; Investasi</b>												
		1	Pembinaan, Pengembangan, Peningkatan dan Pengawasan Industri dan Perdagangan									Dinas Perdagangan dan Perindustrian	
		2	Pengembangan Sistem Pendukung Usaha bagi UMKM	Jumlah Koperasi aktif	Unit	193	198	203	208	213	218	218	Dinas Tenaga Kerja, Koperasi dan Usaha Kecil Menengah
			Jumlah UMKM dan IKM mandiri	Unit	140	145	150	155	165	170	170		
		3	Peningkatan Iklim Investasi dan Realisasi Investasi	Realisasi investasi	%	N.A	30.00	50.00	70.00	85.00	100.00	100.00	Dinas Penanaman Modal dan PTSP

No.	Prioritas Pembangunan	Program/Pembangunan	Kinerja									OPD	
			Indikator	Target									
				SATUAN	AWAL	2014	2015	2016	2017	2018	2019		
		4	Peningkatan Ketahanan Pangan Masyarakat dan Pemberdayaan Petani										Dinas Pertanian dan Ketahanan Pangan
		5	Peningkatan Kualitas Kelembagaan Koperasi	Jumlah serapan tenaga kerja pada UMKM, IKM dan Koperasi	Persen								Dinas Tenaga Kerja, Koperasi dan Usaha Kecil Menengah
		6	Peningkatan pelayanan pengelolaan perpasaran	Rasio peningkatan sarana dan prasarana pasar-pasar tradisional pemerintah	%	50.00					85.00	85.00	Dinas Perdagangan dan Perindustrian
				Rasio PKL yang tertata	%	NA	30.00	45.00	55.00	75.00	90.00	90.00	
		7	Peningkatan Produksi, Mutu Produk, dan Diversifikasi Sektor Pertanian, Peternakan dan Perikanan										Dinas Pertanian dan Ketahanan Pangan
<b>4</b>	<b>Tata Kelola Pemerintahan Yang Baik</b>												



No.	Prioritas Pembangunan	Program/Pembangunan	Kinerja									OPD	
			Indikator	Target									
				SATUAN	AWAL	2014	2015	2016	2017	2018	2019		
		1	Optimalisasi Penyebarluasan Informasi Penyelenggaraan Pembangunan dan pemanfaatan teknologi informasi										Dinas Komunikasi dan Informatika
													Bagian Humas
		2	Pemberdayaan Kecamatan dan Kelurahan										Bagian Tata Pemerintahan
		3	Pembinaan dan pemeliharaan perlindungan masyarakat										Satuan Polisi Pamong Praja
		4	Pembinaan dan Peningkatan Kapasitas Sumber Daya Aparatur	Rasio aparatur dengan keahlian teknis dibutuhkan									Badan Kepegawaian dan Pengembangan SDM Daerah
				Jumlah Pegawai Strata 2 dan 3									
		5	Pembinaan, Pemberdayaan, dan Fasilitasi bagi Orkemas dan Parpol										Badan Kesbangpolinmas

No.	Prioritas Pembangunan	Program/Pembangunan	Kinerja									OPD	
			Indikator	Target									
				SATUAN	AWAL	2014	2015	2016	2017				
		6	Pemeliharaan dan Penyelenggaraan Tramtibum, Serta Penegakkan Regulasi Daerah										Satuan Polisi Pamong Praja
		7	Penataan Peraturan Per UU dan Penyelesaian Perkara Pemerintah Daerah										Bagian Hukum Per UU
		8	Peningkatan dan Pengelolaan Pendapatan Daerah										Badan Pengelola Pajak dan Retribusi Daerah
		9	Peningkatan dan Pengembangan Pengelolaan Administrasi Keuangan dan Aset Daerah										Badan Pengelola Keuangan dan Aset Daerah
		10	Peningkatan kapasitas lembaga Perwakilan rakyat daerah										Sekretariat DPRD
		11	Peningkatan Keamanan dan Kenyamanan Lingkungan										Badan Kesbangpolinmas
		12	Peningkatan										Bagian

No.	Prioritas Pembangunan	Program/Pembangunan	Kinerja									OPD	
			Indikator	Target									
				SATUAN	AWAL	2014	2015	2016	2017				2018
			Kerjasama Daerah										Kerjasama
		13	Peningkatan Kualitas dan Pengelolaan Pelayanan Publik	Indeks kepuasan masyarakat	Nilai	N.A	Baik	Baik	Baik	Baik	Baik Sekali	Baik Sekali	Dinas Penanaman Modal dan PTSP
													Bagian Perekonomian
													Bagian Organisasi
		14	Peningkatan Pelayanan Administrasi Umum, Keuangan Setda dan Kerumahtangaan										Bagian Umum
		15	Peningkatan pelayanan kedinasan DPRD										Sekretariat DPRD
		16	Peningkatan pelayanan kedinasan kepala daerah/wakil kepala daerah, Sekda, Aparatur dan Keprotokolan										Bagian Protokol
		17	Peningkatan Sistem Pengawasan, Pembinaan Internal, dan Pengendalian Pelaksanaan	Kinerja pelayanan internal SKPD	%								Inspektorat Kota Jambi

No.	Prioritas Pembangunan	Program/Pembangunan	Kinerja									OPD	
			Indikator	Target									
				SATUAN	AWAL	2014	2015	2016	2017				
			Kebijakan KDH										
		18	Peningkatan Tata Kelola Administrasi Kependudukan										Dinas Kependudukan dan Pencatatan Sipil
		19	Perencanaan, Pengendalian dan Evaluasi Pembangunan										Badan Perencanaan Pembangunan Daerah
		20	Tata Kelola Organisasi Pemerintahan dan Administrasi Pembangunan										Bagian Organisasi
		21	Pelayanan Administrasi Perkantoran										Semua SKPD
		22	Peningkatan Sarana dan Prasarana Aparatur										Semua SKPD
		23	Peningkatan Disiplin Aparatur										Semua SKPD
		24	Peningkatan Kapasitas Sumber Daya Aparatur										Semua SKPD

No.	Prioritas Pembangunan	Program/Pembangunan	Kinerja										OPD	
			Indikator	Target						2017	2018	2019		
				SATUAN	AWAL	2014	2015	2016	2016					
		25	Peningkatan Pengembangan Sistem Pelaporan Capaian Kinerja dan Keuangan											Semua SKPD
		26	Perencanaan SKPD											Semua SKPD
		27	Pengembangan Data & Informasi											Semua SKPD
<b>5</b>	<b>Peningkatan Kualitas Lingkungan Hidup</b>													
		1	Peningkatan Pengelolaan Lingkungan, Ruang Publik dan keanekaragaman hayati RTH, dan	Rasio terhadap wilayah RTH luas	%	8.00	8.50	9.00	10.00	11.00	11.25	11.25		Dinas Lingkungan Hidup
		2	Peningkatan Pengendalian Kerusakan Lingkungan dan Pengelolaan Persampahan	Cakupan penanganan sampah	%	61.67	62.00	65.00	70.00	75.00	80.00	80.00		Dinas Lingkungan Hidup
		3	Penurunan Beban Pencemaran	Penurunan tingkat polusi air pada S. Tembuku & S. Asam	mg/L	26.23	26,23-24	24-22	22-20	20-18	18-16	18-16		Dinas Lingkungan Hidup

No.	Prioritas Pembangunan	Program/Pembangunan	Kinerja										OPD
			Indikator	Target									
				SATUAN	AWAL	2014	2015	2016	2017	2018	2019		
<b>6</b>	<b>Peningkatan dan Pemerataan Kesejahteraan Sosial</b>												
		1	Keluarga Berencana dan Keluarga Sejahtera	Cakupan PUS peserta KB yang ber KB	%	77.00	79.00	81.00	83.00	85.00	87.00	87.00	Dinas Pengendalian Penduduk dan Keluarga Berencana
		2	Pembinaan, dan Fasilitasi bagi organisasi dan kegiatan Keagamaan	Persentase penyelesaian permasalahan keagamaan	%	N.A	100.00	100.00	100.00	100.00	100.00	100.00	Bagian Kesra
		3	Pemberdayaan Masyarakat										Kecamatan
													Dinas Pemberdayaan Masyarakat, Perempuan dan Perlindungan Anak
		4	Penanggulangan Kemiskinan dan Pemberdayaan PMKS	Rasio peningkatan jumlah PMKS yang dilayani per tahun	%	30.00	36.00	42.00	48.00	54.00	60.00	60.00	Dinas Sosial
				Persentase penduduk miskin	%	9.80	9.30	8.80	8.30	7.80	7.30	7.30	SKPD Terkait

No.	Prioritas Pembangunan	Program/Pembangunan		Kinerja									OPD
				Indikator	Target								
					SATUAN	AWAL	2014	2015	2016	2017	2018	2019	
		5	Peningkatan Kesetaraan Gender dan perempuan dan perlindungan anak	Cakupan perempuan dan anak korban kekerasan yang mendapat penanganan pengaduan	%	47.00	51.10	55.00	60.00	65.00	70.00	70.00	Dinas Pemberdayaan Masyarakat, Perempuan dan Perlindungan Anak
				Cakupan perempuan dan anak korban kekerasan yang mendapatkan layanan bantuan hukum	%	19.00	19.00	20.00	25.00	25.00	30.00	30.00	
				Kelurahan layak anak	Kel	2.00	4.00	7.00	10.00	14.00	17.00	17.00	
		6	Peningkatan Kualitas, Perlindungan dan Produktivitas Tenaga Kerja	Jumlah angkatan kerja terdaftar yang terserap	%	N.A	10.00	20.00	20.00	20.00	20.00	20.00	Dinas Tenaga Kerja, Koperasi dan Usaha Kecil Menengah
				Jumlah serapan tenaga kerja pada UMKM, IKM dan Koperasi	Persen								

## **BAB V**

### **RENCANA KERJA DAN PENDANAAN DAERAH**

Rencana kerja dan pendanaan daerah tahun 2019 yang dituangkan dalam Bab V ini, adalah merupakan formulasi dari rangkaian pembahasan substansi program dan kegiatan yang telah dilakukan pada Bab II sampai dengan Bab IV tersebut di atas. Adapun penjabarannya disajikan dalam bentuk uraian (i) Rencana program dan kegiatan tematik; (ii) Rencana program dan kegiatan non tematik; serta (iii) Matrik rencana program dan kegiatan.

Mengenai penyajian matrik rencana program dan kegiatan yang digunakan dalam Bab V ini adalah mengacu kepada: (i) Peraturan Pemerintah Nomor 38 Tahun 2007 tentang Pembagian Urusan Pemerintahan antara Pemerintah, Pemerintah Daerah Provinsi dan Pemerintah Daerah Kabupaten/Kota; (ii) Peraturan Menteri Dalam Negeri Nomor 86 Tahun 2017 tentang Tata Cara Perencanaan, Pengendalian dan Evaluasi Pembangunan Daerah, Tata Cara Evaluasi Rancangan Peraturan Daerah tentang Rencana Pembangunan Jangka Panjang Daerah dan Rencana Pembangunan Jangka Menengah Daerah, serta Tata Cara Perubahan Rencana Pembangunan Jangka Panjang Daerah, Rencana Pembangunan Jangka Menengah Daerah, dan Rencana Kerja Pemerintah Daerah.

Selengkapnya mengenai matrik rencana program dan kegiatan tahun 2019 diuraikan sebagai berikut :



**Tabel 5.1.**  
**Rencana Program OPD Tahun 2019**

<b>NO</b>	<b>URUSAN PEMERINTAHAN</b>	<b>PROGRAM</b>	<b>INDIKATOR PROGRAM</b>	<b>TARGET</b>	<b>OPD</b>
<b>I</b>	<b><u>URUSAN WAJIB</u></b>				
	<b><i>URUSAN WAJIB PELAYANAN DASAR</i></b>				
1	Pendidikan	Program Peningkatan Akses, Mutu dan Tata Kelola Pendidikan	Meningkatnya Akses, Mutu dan Tata Kelola Pendidikan	100%	Dinas Pendidikan
2	Kesehatan	Program Peningkatan Akses dan Mutu Pelayanan Kesehatan Masyarakat	Tersedianya obat PKD, Bahan Medis Habis Pakai, Reagensia di Puskesmas dan Pustu Terwujudnya Peningkatan Akses dan Mutu Pelayanan Kesehatan Masyarakat	100%	Dinas Kesehatan
				100%	Rumah Sakit Umum Daerah
3	Pekerjaan Umum dan Penataan Ruang	Program Pengendalian Pemanfaatan Ruang	Peningkatan Kualitas Lingkungan dan Permukiman Berbasis Kawasan Penyelenggaraan dan Pemanfaatan Bangunan	100%	Dinas Pekerjaan Umum dan Penataan Ruang
		Program Peningkatan Kualitas Lingkungan Permukiman Berbasis Kawasan	Meningkatnya infrastruktur kota	100%	
		Program Pembangunan, Pemeliharaan Saluran Drainase/ Gorong-gorong	Peningkatan ketersediaan infrastruktur sumber daya air	100%	
		Program pembangunan, Pemeliharaan dan Perluasan	Meningkatnya Penataan Prasarana infrastruktur	100%	

<b>NO</b>	<b>URUSAN PEMERINTAHAN</b>	<b>PROGRAM</b>	<b>INDIKATOR PROGRAM</b>	<b>TARGET</b>	<b>OPD</b>
		Utilitas Perkotaan			
4	Perumahan Rakyat dan Kawasan Permukiman	Program Pembangunan dan Pemeliharaan Jalan dan Jembatan Program Perencanaan Tata Ruang	Meningkatnya pelayanan kepada masyarakat Perencanaan tata ruang penataan ruang kota	100%	Dinas Perumahan Rakyat dan Kawasan Permukiman
5	Ketenteraman dan Ketertiban Umum serta Perlindungan Masyarakat	Program Peningkatan kualitas Lingkungan Permukiman Berbasis Kawasan Program Pembangunan, Pemeliharaan dan Perluasan utilitas Perkotaan	Peningkatan Kualitas Lingkungan Pemukiman Berbasis kawasan Terwujudnya Keamanan dan kenyamanan Pengguna Jalan dan Taman	100% 100%	Satuan Polisi Pamong Praja
6	Sosial	Program Pemeliharaan dan Penyelenggaraan Trantibum Serta Penegakan Regulasi Daerah Program Pembinaan dan Pemeliharaan Perlindungan Masyarakat Program Peningkatan Kesiagaan Dini dan Manajemen Logistik Kebencanaan	Kuantitas dan Kualitas Trantibum dan tranmas Kota Jambi sert penjagaan dan pengamanan aset dan pejabat Kota Jambi Kuantitas dan kualitas peningkatan fisik, mental dan sumberdaya personil serta pencitraan satpol PP Program Peningkatan Kesiagaan Dini dan Manajemen Logistik kebencanaan	100% 100% 100%	Dinas Pemadam Kebakaran Dan Penyelamatan
6	Sosial	Program Penanggulangan Kemiskinan dan Pemberdayaan PMKS	Terlaksananya penanggulangan Kemiskinan dan Pemberdayaan PMKS	100%	Dinas Sosial

<b>NO</b>	<b>URUSAN PEMERINTAHAN</b>	<b>PROGRAM</b>	<b>INDIKATOR PROGRAM</b>	<b>TARGET</b>	<b>OPD</b>
1	<b>URUSAN WAJIB NON PELAYANAN DASAR</b> Tenaga Kerja	Program Peningkatan Kualitas, Produktivitas dan Perlindungan Tenaga Kerja	Meningkatnya Kualitas dan produktivitas Tenaga Kerja	100%	Dinas Tenaga Kerja, Koperasi dan Usaha Kecil Menengah
2	Pemberdayaan Perempuan dan Perlindungan Anak	Program Peningkatan Kesetaraan Gender dan Perempuan dan Perlindungan Anak	Terlaksananya Peningkatan Fasilitas Pemenuhan Hak Anak, Perlindungan Anak dan Pengembangan Organisasi Anak	100%	Dinas Pemberdayaan Masyarakat, Perempuan dan Perlindungan Anak
3	Pangan	Program Peningkatan Ketahanan Masyarakat dan Pemberdayaan Petani	Terlaksananya Peningkatan Ketahanan Masyarakat dan Pemberdayaan Petani	100%	Dinas Pertanian dan Ketahanan Pangan
4	Lingkungan Hidup	Program Penurunan Beban Pencemaran	Menurunnya pencemaran air dan udara serta kerusakan lahan sehingga memenuhi baku mutu lingkungan	100%	Dinas Lingkungan Hidup
		Program Peningkatan Pengelolaan Lingkungan, RTH, Ruang Publik dan Keanekaragaman Hayati	Terpeliharanya kelestarian SDA dan fungsi lingkungan	100%	
		Program Peningkatan Pengendalian Kerusakan Lingkungan dan Pengelolaan Sampah	Terwujudnya Peningkatan Pengendalian Kerusakan Lingkungan dan Pengelolaan Sampah	100%	
5	Administrasi Kependudukan dan Pencatatan Sipil	Program Peningkatan Tata Kelola Administrasi Kependudukan	Terwujudnya Pemahaman tentang Administrasi Kependudukan dan Pencatatan Sipil	100%	Dinas Kependudukan dan Pencatatan Sipil

<b>NO</b>	<b>URUSAN PEMERINTAHAN</b>	<b>PROGRAM</b>	<b>INDIKATOR PROGRAM</b>	<b>TARGET</b>	<b>OPD</b>
6	Pemberdayaan Masyarakat dan Desa	Program Pemberdayaan Masyarakat	Tersedianya Fasilitas Kelurahan Yang Memadai, Pengembangan Usaha Ekonomi Masyarakat dan TTG	100%	Dinas Pemberdayaan Masyarakat, Perempuan dan Perlindungan Anak
7	Pengendalian Penduduk dan Keluarga Berencana	Program Keluarga Berencana dan Keluarga Sejahtera	Terkendalinya penduduk	100%	Dinas Pengendalian Penduduk dan Keluarga Berencana
8	Perhubungan	Program Pembangunan dan Pemeliharaan Sarana dan Prasarana Perhubungan	Sarana dan Prasarana Perhubungan semakin bertambah dan baik	100%	Dinas Perhubungan
		Program Peningkatan Pengelolaan dan Keselamatan Perhubungan	Pengelolaan Keselamatan Lalu Lintas Semakin Baik	100%	
		Program Peningkatan Pelayanan Perpajakan	Terlaksananya Peningkatan Pelayanan Parkir	100%	
9	Komunikasi dan Informatika	Program Optimalisasi Penyebarluasan Informasi Penyelenggaraan Pembangunan dan Pemanfaatan Teknologi Informasi	Terwujudnya kualitas dan validitas data/informasi	100%	Dinas Komunikasi dan Informatika
10	Koperasi, Usaha Kecil, dan Menengah	Program Pengembangan Sistem Pendukung Usaha Bagi UMKM	Peningkatan kualitas iklim usaha dan investasi	100%	Dinas Tenaga Kerja, Koperasi, Usaha Kecil dan Menengah
		Program Peningkatan Kualitas Kelembagaan Koperasi	Meningkatnya Kualitas Kelembagaan Koperasi	100%	

<b>NO</b>	<b>URUSAN PEMERINTAHAN</b>	<b>PROGRAM</b>	<b>INDIKATOR PROGRAM</b>	<b>TARGET</b>	<b>OPD</b>
11	Penanaman Modal	Program Peningkatan Iklim Investasi dan Realisasi Investasi	Meningkatnya Iklim Investasi dan Realisasi Investasi	100%	Dinas Penanaman Modal dan Pelayanan Terpadu Satu Pintu
12	Kepemudaan dan Olahraga	Program Pembinaan dan Peningkatan Sarana dan Prasarana Olahraga dan Kepemudaan	Terlaksananya Pembinaan dan Peningkatan Sarana dan Prasarana Olahraga dan Kepemudaan	100%	Dinas Pemuda dan Olahraga
13	Kebudayaan	Program Pembinaan, Peningkatan dan Perluasan Pengelolaan Kebudayaan dan Pariwisata	Berkembangnya Kesenian, Kebudayaan Pariwisata Daerah Kota Jambi	100%	Dinas Pariwisata dan Kebudayaan
14	Perpustakaan	Program Peningkatan Mutu dan pelayanan Perpustakaan	Telaksananya Peningkatan Mutu dan pelayanan Perpustakaan	100%	Dinas Kearsipan dan Perpustakaan
15	Kearsipan	Program Pengelolaan, Penyelamatan & Pelestarian Dokumen/Arsip Daerah	Telaksananya Pengelolaan, Penyelamatan & Pelestarian Dokumen/Arsip Daerah	100%	Dinas Kearsipan dan Perpustakaan
<b>II</b>	<b><u>URUSAN PILIHAN</u></b> <b><u>URUSAN PILIHAN</u></b>				
1	Pariwisata	Program Pembinaan, Peningkatan dan Perluasan Pengelolaan Kebudayaan dan Pariwisata	Berkembangnya Kesenian, Kebudayaan Pariwisata Daerah Kota Jambi	100%	Dinas Pariwisata dan Kebudayaan
2	Pertanian	Program Peningkatan produksi, mutu produk dan diversifikasi sektor pertanian, peternakan dan perikanan	Terwujudnya Peningkatan produksi, mutu produk dan diversifikasi sektor pertanian, peternakan dan perikanan	100%	Dinas Pertanian dan Ketahanan Pangan

<b>NO</b>	<b>URUSAN PEMERINTAHAN</b>	<b>PROGRAM</b>	<b>INDIKATOR PROGRAM</b>	<b>TARGET</b>	<b>OPD</b>
3	Perdagangan	Program Peningkatan Pelayanan dan Pengelolaan Perpasaran	Terlaksananya Peningkatan Pelayanan dan Pengelolaan Perpasaran	100%	Dinas Perdagangan dan Perindustrian
4	Kehutanan	Program Peningkatan Pengelolaan Lingkungan, RTH, Ruang Publik dan Keanekaragaman Hayati	Terpeliharanya kelestarian SDA dan fungsi lingkungan	100%	Dinas Lingkungan Hidup
5	Perindustrian	Program Pembinaan, Pengembangan, Peningkatan, dan Pengawasan Industri dan Perdagangan	Terlaksananya Pembinaan, Pengembangan, Peningkatan, dan Pengawasan Industri dan Perdagangan	100%	Dinas Perdagangan dan Perindustrian
<b>III</b>	<b><u>PENUNJANG URUSAN</u></b> <b><u>PENUNJANG URUSAN</u></b>				
1	Inspektorat	Program Peningkatan Sistem Pengawasan, Pembinaan Internal, dan Pengendalian Pelaksanaan Kebijakan KDH	Terlaksananya Peningkatan Sistem Pengawasan, Pembinaan Internal, dan Pengendalian Pelaksanaan Kebijakan KDH	100%	Inspektorat
2	Perencanaan	Program Perencanaan, Pengendalian dan Evaluasi Pembangunan	Terwujudnya Perencanaan, Pengendalian dan Evaluasi Pembangunan	100%	Badan Perencanaan Pembangunan
3	Keuangan	Program Peningkatan dan Pengembangan Pengelolaan Administrasi Keuangan dan Aset Daerah	Peningkatan dan Pengembangan Pengelola Keuangan Daerah	100%	Badan Pengelola Keuangan dan Aset Daerah

NO	URUSAN PEMERINTAHAN	PROGRAM	INDIKATOR PROGRAM	TARGET	OPD
4	Kepegawaian serta Pendidikan dan Pelatihan	Program Peningkatan dan Pengelolaan Pendapatan Daerah	Tercapainya Peningkatan Pendapatan Asli Daerah dari Sektor Pajak dan Retribusi Daerah	100%	Badan Pengelola Pajak dan Retribusi Daerah
		Program Pembinaan dan Peningkatan Kapasitas Sumber Daya Aparatur	Terlaksananya Pembinaan dan Peningkatan Kapasitas Sumber Daya Aparatur	100%	Badan Kepegawaian dan Pengembangan SDM Daerah
<b>IV</b>	<b><u>PENDUKUNG</u></b>				
	<b><u>PENDUKUNG</u></b>				
1	Sekretariat Daerah	Program Peningkatan Kualitas dan Pengelolaan Pelayanan Publik	Terlaksananya Peningkatan Kualitas dan Pengelolaan Pelayanan Publik	100%	Dinas Penanaman Modal dan Pelayanan Terpadu Satu Pintu
		Program Peningkatan pelayanan Kedinasan Kepala Daerah/Wakil Kepala Daerah, Sekda, Aparatur dan Keprotokolan	Meningkatnya pelayanan Kedinasan Kepala Daerah/Wakil Kepala Daerah, Sekda, Aparatur dan Keprotokolan melalui kegiatan Penerimaan Kunjungan Kerja Pejabat negara/Departemen/Lembaga Pemerintah Non Departemen/Luar Negeri	100%	Sekretariat Daerah
		Program Peningkatan Pelayanan Administrasi Umum, Keuangan Setda dan Kerumahtanggaan	Meningkatnya Pelayanan Rumah Tangga KDH dan WKDH	100%	
		Program Pemberdayaan Kecamatan dan Kelurahan	Terwujudnya Kapasitas Kecamatan dan Kelurahan	100%	
		Program Peningkatan Kerjasama Daerah	Terlaksananya kerjasama antar daerah, dunia usaha/masyarakat dalam dan luar negeri	100%	

<b>NO</b>	<b>URUSAN PEMERINTAHAN</b>	<b>PROGRAM</b>	<b>INDIKATOR PROGRAM</b>	<b>TARGET</b>	<b>OPD</b>
		Program Penataan Peraturan Perundang-undangan dan Penyelesaian Perkara Pemerintah Daerah	Meningkatnya Pengetahuan Masyarakat Tentang Produk Hukum dan Tersusunnya Arsip Bagian Hukum	100%	
		Program Optimalisasi Penyebarluasan Informasi Penyelenggaraan Pembangunan dan Pemanfaatan Teknologi Informasi	Meningkatkan Penyebarluasan Informasi penyelenggaraan pembangunan dan Penyelenggaraan Pemerintah Daerah Kepada Masyarakat	100%	
		Program Tata Kelola Organisasi Pemerintahan dan Administrasi Pembangunan	Tercapainya peningkatan tata kelola organisasi pemerintahan dan administrasi pembangunan	100%	
		Program Pembinaan Keagamaan dan Fasilitasi bagi Organisasi dan Kegiatan Keagamaan	Pembinaan dan Fasilitasi bagi Kegiatan Keagamaan melalui Peningkatan Peran Serta dan Kualitas Umat Beragama	100%	
2	Sekretariat Dewan Perwakilan Rakyat	Program Peningkatan Kapasitas Lembaga Perwakilan Rakyat Daerah	Meningkatnya Kapasitas Lembaga Perwakilan Rakyat Daerah	100%	Sekretariat DPRD
		Program Peningkatan Pelayanan Kedinasan DPRD	Meningkatnya Pelayanan Kedinasan DPRD	100%	
<b>V</b>	<b><u>KEWILAYAHAN</u></b>				
	<b><u>KEWILAYAHAN</u></b>				
1	Kecamatan	Program Pemberdayaan Masyarakat	Terwujudnya pemberdayaan masyarakat kecamatan	100%	Kecamatan Kota Baru
		Program Pemberdayaan Masyarakat	Terwujudnya pemberdayaan masyarakat kecamatan	100%	Kecamatan Telanaipura



NO	URUSAN PEMERINTAHAN	PROGRAM	INDIKATOR PROGRAM	TARGET	OPD
VI	<b>URUSAN KESATUAN BANGSA DAN POLITIK</b> <b>URUSAN KESATUAN BANGSA DAN POLITIK</b>	Program Pemberdayaan Masyarakat	Terwujudnya pemberdayaan masyarakat kecamatan	100%	Kecamatan Jelutung
		Program Pemberdayaan Masyarakat	Terwujudnya pemberdayaan masyarakat kecamatan	100%	Kecamatan Pasar Jambi
		Program Pemberdayaan Masyarakat	Terwujudnya pemberdayaan masyarakat kecamatan	100%	Kecamatan Jambi Selatan
		Program Pemberdayaan Masyarakat	Terwujudnya pemberdayaan masyarakat kecamatan	100%	Kecamatan Jambi Timur
		Program Pemberdayaan Masyarakat	Terwujudnya pemberdayaan masyarakat kecamatan	100%	Kecamatan Danau Teluk
		Program Pemberdayaan Masyarakat	Terwujudnya pemberdayaan masyarakat kecamatan	100%	Kecamatan Pelayangan
		Program Pemberdayaan Masyarakat	Terwujudnya pemberdayaan masyarakat kecamatan	100%	Kecamatan Alam Barajo
		Program Pemberdayaan Masyarakat	Terwujudnya pemberdayaan masyarakat kecamatan	100%	Kecamatan Danau Sipin
		Program Pemberdayaan Masyarakat	Terwujudnya pemberdayaan masyarakat kecamatan	100%	Kecamatan Paal Merah
		1	Kesatuan Bangsa dan Politik Dalam Negeri	Program Peningkatan Keamanan dan Kenyamanan Lingkungan Program Pembinaan, Pemberdayaan dan Fasilitasi bagi Orkemas dan Parpol	Meningkatnya keamanan dan kenyamanan lingkungan Terlaksananya pembinaan, pemberdayaan dan fasilitasi bagi orkemas dan parpol

## **BAB VI PENUTUP**

Perubahan Rencana Kerja Pemerintah Daerah (RKPD) Kota Jambi Tahun 2019, merupakan penjabaran pelaksanaan dari Rencana Pembangunan Jangka Menengah Daerah Kota Jambi 2013 – 2018 dengan mengacu kepada Rencana Kerja Pemerintah (RKP) Tahun 2018 dan hasil analisis, pemantauan serta evaluasi pelaksanaan RKPD Tahun 2018. Perubahan RKPD Tahun 2019 merupakan tahap pengembangan program dan kegiatan prioritas guna mewujudkan Visi dan Misi Jangka Menengah Kota Jambi. Dengan demikian, tingkat keberhasilan dari RKPD tahun 2019 ini, akan menentukan keberhasilan serta kesinambungan pelaksanaan kinerja Walikota beserta perangkat daerahnya.

Dengan berlandaskan pada peraturan perundang-undangan yang berlaku sesuai dengan tujuan dan fungsinya, Perubahan RKPD tahun 2019 sebagai dokumen rencana operasional pembangunan tahun 2019, memusatkan pada pencapaian arah, tujuan, sasaran dan target prioritas rencana pembangunan jangka pendek tahun 2018 yang belum tercapai. Penetapan prioritas rencana pembangunan tahun 2019, mengacu pada isu-isu strategis serta pendekatan kewilayahan, yang kemudian difokuskan pada program dan kegiatan.

Dalam rangkaian proses penyusunan dokumen perencanaan RKPD Kota Jambi diperlukan koordinasi antar instansi Pemerintah Kota Jambi dan partisipasi seluruh pelaku pembangunan melalui forum-forum yang disebut forum perangkat Kota Jambi atau forum gabungan OPD Kota Jambi serta musyawarah perencanaan pembangunan (Musrenbang) yang berfungsi sebagai forum untuk menghasilkan kesepakatan terutama sinkronisasi rencana kegiatan dan pula penyelarasan program dan kegiatan yang tercantum dalam agenda nasional.

Organisasi perangkat daerah Kota Jambi harus memiliki dokumen rencana kerja perangkat daerah Kota Jambi (Renja PD) untuk menyusun rencana kerja dan anggaran (RKA) OPD berdasarkan prestasi kerja yang akan dicapai, sesuai dengan Perubahan RKPD Kota Jambi.

Dalam pelaksanaannya Perubahan Rencana Kerja Pemerintah Daerah (RKPD) dimanfaatkan secara efektif, efisien serta perlu

disosialisasikan kepada semua *stakeholder* yang terkait untuk memperbesar keberhasilan pelaksanaannya, sehingga Perubahan RKPD Kota Jambi 2019 berfungsi sebagai berikut :

- (1) Sebagai pedoman dan acuan yang secara konsisten diimplementasikan dalam penyusunan Perubahan APBD Kota Jambi tahun 2019, baik dalam lingkup program maupun kegiatan.
- (2) Sebagai pengikat sinergi dalam pelaksanaan pembangunan Kota Jambi untuk mencapai visi dan misi yang telah ditetapkan bersama.
- (3) Sebagai landasan bagi perencanaan pembangunan tahap selanjutnya. Peran serta maksimal dari seluruh potensi *stakeholder* Kota Jambi dalam rangka penyusunan Perubahan RKPD ini mutlak diperlukan, sehingga peran dan tanggung jawab pelaku pembangunan dapat terakomodasi.

Diharapkan Perubahan Rencana Kerja Pemerintah Daerah inipun dapat mendorong peningkatan kesejahteraan warga Kota Jambi secara merata.

**WALIKOTA JAMBI,**



**SYARIF FASHA**

**Tabel 2.3**  
**Evaluasi Pelaksanaan Kegiatan Tahun 2019**  
**Triwulan I dan Triwulan II**

NO	OPD/Kegiatan	Anggaran	TW I		TW II		Total
			Realisasi	%	Realisasi	%	
<b>I</b>	<b>DINAS PENDIDIKAN</b>						
1	Penyediaan jasa komunikasi, sumber daya air dan listrik	325,000,000	47,285,605	15%	82,547,275	25%	40%
2	Penyediaan jasa pemeliharaan dan perizinan kendaraan dinas/operasional	35,000,000	4,434,000	13%	4,434,000	13%	25%
3	Penyediaan alat tulis kantor	198,500,000	-	0%	66,115,000	33%	33%
4	Penyediaan jasa administrasi keuangan	978,860,000	37,209,000	4%	80,941,000	8%	12%
5	Penyediaan barang cetakan dan penggandaan	46,641,700	-	0%	24,186,000	52%	52%
6	Penyediaan komponen instalasi listrik/penerangan bangunan kantor	15,000,000	7,440,000	50%	7,440,000	50%	99%
7	Penyediaan peralatan rumah tangga	25,000,000	12,470,000	50%	12,470,000	50%	100%
8	Penyediaan bahan bacaan dan peraturan perundang-undangan	5,200,000	-	0%	-	0%	0%
9	Penyediaan makanan dan minuman	75,000,000	-	0%	-	0%	0%
10	Penyediaan jasa tenaga pendukung Administrasi Perkantoran/Teknis Perkantoran	3,652,572,000	362,958,000	10%	1,670,530,000	46%	56%
11	Penyediaan Jasa Pengaman Kantor, Pengemudi, Pramubhakti dan Penjaga Malam	165,420,000	30,060,000	18%	50,100,000	30%	48%
12	Perjalanan Dinas	976,091,000	250,498,910	26%	403,121,400	41%	67%
13	Pembangunan gedung kantor	81,750,000	-	0%	-	0%	0%
14	Pengadaan mebeleur	272,790,000	-	0%	121,850,000	45%	45%
15	Pemeliharaan rutin/berkala gedung kantor	235,250,000	199,000,000	85%	199,000,000	85%	169%
16	Pemeliharaan rutin/berkala kendaraan dinas/operasional	534,243,600	65,550,000	12%	130,322,470	24%	37%
17	Pemeliharaan rutin/berkala peralatan gedung kantor	25,313,000	9,940,000	39%	9,940,000	39%	79%
18	Pemeliharaan rutin/berkala alat-alat kantor	33,000,000	-	0%	15,980,000	48%	48%
19	Penilaian Angka Kredit	145,817,000	-	0%	36,217,000	25%	25%
20	Pengembangan Data/Informasi	191,370,000	-	0%	-	0%	0%
21	Bimbingan teknis implementasi peraturan perundang-undangan	152,182,500	-	0%	11,000,000	7%	7%
22	Penyelenggara akreditasi SD	25,862,500	-	0%	-	0%	0%
23	Workshop penguatan dan implementasi kurikulum PAUD dan DIKMAS serta penilaian pelaksanaan kurikulum	318,503,000	-	0%	-	0%	0%
24	Peningkatan kelembagaan dan sarana prasarana PAUD dan DIKMAS	1,387,565,000	-	0%	-	0%	0%
25	Pengelolaan Bantuan Operasional PAUD	1,366,735,500	-	0%	-	0%	0%
26	Peningkatan minat bakat peserta didik PAUD dan DIKMAS	338,813,000	-	0%	-	0%	0%
27	Workshop penguatan dan implementasi kurikulum SD serta penilaian pelaksanaan	98,281,000	-	0%	-	0%	0%
28	Peningkatan sarana prasarana SD	13,840,979,000	43,467,000	0%	185,129,000	1%	2%
29	Pengembangan kelembagaan SD	98,612,000	-	0%	-	0%	0%
30	Pengelolaan Bantuan Operasional Sekolah SD	58,004,245,000	2,755,400,000	5%	6,716,900,000	12%	16%
31	Peningkatan minat bakat, lomba kreatifitas, olahraga peserta didik SD	337,067,000	-	0%	52,500,000	16%	16%
32	Penyelenggaraan try out dan ujian sekolah SD	238,561,000	-	0%	-	0%	0%
33	Perlindungan, penghargaan dan apresiasi peserta didik SD berprestasi tingkat nasional	269,462,700	-	0%	-	0%	0%
34	Workshop penguatan dan implementasi kurikulum SMP serta penilaian pelaksanaan kurikulum	192,020,000	-	0%	-	0%	0%
35	Peningkatan sarana prasarana SMP	17,096,755,800	5,841,604,000	34%	5,851,454,000	34%	68%
36	Pengembangan kelembagaan SMP	111,233,000	-	0%	-	0%	0%
37	Pengelolaan Bantuan Operasional Sekolah SMP	25,246,091,000	835,412,000	3%	2,089,664,000	8%	12%
38	Peningkatan minat bakat, lomba kreatifitas, olahraga peserta didik SMP	470,069,000	-	0%	310,796,500	66%	66%
39	Penyelenggaraan penerimaan peserta didik baru	184,619,000	-	0%	-	0%	0%
40	Penyelenggaraan try out dan ujian nasional SMP	48,535,000	-	0%	-	0%	0%
41	Penyelenggaraan pendidikan kesetaraan dan keaksaraan	423,324,000	-	0%	-	0%	0%
42	Peningkatan kompetensi pendidik, pengelola dan tenaga pendidik PAUD dan DIKMAS	154,685,000	-	0%	-	0%	0%
43	Penyelenggaraan akreditasi PAUD dan DIKMAS	40,132,500	-	0%	-	0%	0%
44	Penyelenggaraan pengembangan PAUD dan DIKMAS	183,876,000	-	0%	-	0%	0%
45	Peningkatan kompetensi pendidik, pengawas SD, tenaga administrasi sekolah, tenaga perpustakaan SD	83,861,500	-	0%	-	0%	0%
46	Rapat koordinasi perencanaan, monitoring, evaluasi dan publikasi pendidikan	246,150,000	-	0%	52,760,000	21%	21%
47	Perlindungan, Penghargaan dan Apresiasi Pendidik dan Tenaga Kependidikan SMP Tingkat Nasional	197,317,500	-	0%	-	0%	0%
48	Sosialisasi Tunjangan Profesi Guru	51,613,200	-	0%	-	0%	0%
49	Penguatan MGMP, KKG, MKKS, MKPS, KKPS	65,597,000	-	0%	62,972,000	96%	96%
50	Penyelenggaraan Pendidikan Kecakapan Hidup	332,122,000	-	0%	-	0%	0%
<b>TOTAL</b>		<b>129,622,689,000</b>	<b>10,502,728,515</b>	<b>8%</b>	<b>18,248,369,645</b>	<b>14%</b>	<b>22%</b>
<b>II</b>	<b>DINAS KESEHATAN</b>						
1	Penyediaan jasa komunikasi, sumber daya air dan listrik	1,006,296,500	238,824,212	24%	424,130,037	42%	66%
2	Penyediaan jasa pemeliharaan dan perizinan kendaraan dinas/operasional	50,000,000	9,893,000	20%	15,050,300	30%	50%

NO	OPD/Kegiatan	Anggaran	TW I		TW II		Total
			Realisasi	%	Realisasi	%	
3	Penyediaan jasa administrasi keuangan	811,600,000	135,685,000	17%	231,425,000	29%	45%
4	Penyediaan barang cetakan dan penggandaan	120,000,000	-	0%	-	0%	0%
5	Penyediaan makanan dan minuman	80,000,000	-	0%	11,157,000	14%	14%
6	Penyediaan jasa tenaga pendukung Administrasi Perkantoran/Teknis Perkantoran	452,760,000	111,510,000	25%	188,850,000	42%	66%
7	Perjalanan Dinas	770,000,000	124,029,400	16%	300,881,159	39%	55%
8	Pengadaan pakaian dinas beserta perlengkapannya	72,000,000	-	0%	-	0%	0%
9	Pengembangan sistem informasi kepegawaian dan ketatausahaan	35,795,000	-	0%	-	0%	0%
10	Pengadaan peralatan perkantoran	148,800,000	-	0%	40,458,000	27%	27%
11	Pemeliharaan rutin/berkala kendaraan dinas/operasional	432,400,000	44,440,000	10%	87,840,000	20%	31%
12	Pengadaan obat dan persediaan kesehatan	3,286,300,000	-	0%	-	0%	0%
13	Pendidikan dan pelatihan formal	151,754,000	-	0%	55,936,000	37%	37%
14	Peningkatan mutu pelayanan farmasi komunitas dan rumah sakit	78,443,000	-	0%	-	0%	0%
15	Pengembangan Data/Informasi	82,264,650	-	0%	5,480,000	7%	7%
16	Penyediaan jasa kebersihan kantor	412,040,000	98,010,000	24%	163,350,000	40%	63%
17	Penyediaan komponen instalasi listrik/penerangan bangunan kantor	15,000,000	-	0%	-	0%	0%
18	Perumusan produk hukum	15,000,000	-	0%	-	0%	0%
19	Pengadaan perlengkapan gedung kantor	19,500,000	-	0%	-	0%	0%
20	Pemeliharaan rutin/berkala alat-alat kantor	100,000,000	-	0%	-	0%	0%
21	Penyusunan laporan capaian kinerja dan ikhtisar realisasi kinerja SKPD	5,000,000	-	0%	-	0%	0%
22	Peningkatan Kesehatan Masyarakat	2,060,500,000	39,175,750	2%	39,175,750	2%	4%
23	Peningkatan mutu pelayanan kesehatan dasar	1,753,155,000	26,363,500	2%	26,363,500	2%	3%
24	Penyediaan alat tulis kantor	110,000,000	-	0%	9,900,000	9%	9%
25	Pemeliharaan rutin/berkala peralatan gedung kantor	30,000,000	-	0%	-	0%	0%
26	Rehabilitasi sedang/berat gedung kantor	200,000,000	-	0%	-	0%	0%
27	Penyusunan Rencana Kerja SKPD	10,000,000	-	0%	1,987,500	20%	20%
28	Peningkatan pelayanan kesehatan rujukan	15,287,502,800	64,130,000	0%	113,767,500	1%	1%
29	Penyuluhan dan Pengembangan Media Promosi kesehatan	180,330,000	6,000,000	3%	6,000,000	3%	7%
30	Peningkatan dan pemberdayaan masyarakat bidang kesehatan	155,150,000	5,000,000	3%	5,000,000	3%	6%
31	Pemberdayaan Masyarakat untuk pencapaian keluarga sadar gizi	119,653,000	8,713,000	7%	13,588,000	11%	19%
32	Penyehatan Lingkungan	272,712,500	-	0%	-	0%	0%
33	Pelayanan pencegahan dan penanggulangan penyakit menular	283,980,000	142,323,000	50%	142,323,000	50%	100%
34	Pencegahan penyakit yang dapat dicegah dengan imunisasi (PD31)	675,605,260	7,443,750	1%	7,443,750	1%	2%
35	Peningkatan pelayanan kesehatan ibu, bayi baru lahir dan keluarga berencana	528,500,000	-	0%	46,941,800	9%	9%
36	Peningkatan pelayanan kesehatan anak, remaja dan lansia	112,100,000	-	0%	10,250,000	9%	9%
37	Kemitraan asuransi kesehatan masyarakat dan pasien kurang mampu	8,600,995,000	28,335,000	0%	75,422,500	1%	1%
38	Peningkatan pelayanan kesehatan tradisional	100,000,000	4,725,000	5%	4,725,000	5%	9%
39	Penyediaan Jasa Pengaman Kantor, Pengemudi, Pramubhakti dan Penjaga Malam	638,880,000	158,510,000	25%	264,990,000	41%	66%
40	Peningkatan surveilans epidemiologi dan penanggulangan wabah	58,600,000	-	0%	-	0%	0%
41	Pelayanan dan penanggulangan penyakit menular langsung	445,058,740	20,343,000	5%	20,343,000	5%	9%
42	Pengadaan sarana dan prasarana puskesmas	589,216,000	16,610,000	3%	16,610,000	3%	6%
43	Pengendalian penyakit tidak menular dan pelayanan kesehatan jiwa	717,600,000	7,084,000	1%	7,084,000	1%	2%
44	Peningkatan kesehatan kerja dan kesehatan olahraga	61,595,000	-	0%	-	0%	0%
45	Bantuan Operasional Kesehatan (BOK)	11,733,000,000	1,112,625,900	9%	1,112,625,900	9%	19%
46	Operasional BLUD Puskesmas	29,529,587,550	-	0%	-	0%	0%
<b>TOTAL</b>		<b>82,398,674,000</b>	<b>2,409,773,512</b>	<b>2.92%</b>	<b>3,449,098,696</b>	<b>4%</b>	<b>7%</b>
<b>I</b>	<b>RSUD H. ABDUL MANAP</b>						
1	Penyediaan jasa surat menyurat	4,000,000	-	0%	-	0%	0%
2	Penyediaan jasa administrasi keuangan	537,664,000	79,430,000	15%	158,860,000	30%	44%
3	Penyediaan Jasa Pengaman Kantor, Pengemudi, Pramubhakti dan Penjaga Malam	1,131,600,000	78,500,000	7%	314,000,000	28%	35%
4	Pembangunan gedung kantor	42,387,669,114	-	0%	8,320,000,000	20%	20%
5	Bimbingan teknis implementasi peraturan perundang-undangan	450,686,000	-	0%	56,250,000	12%	12%
6	Penyusunan laporan capaian kinerja dan ikhtisar realisasi kinerja SKPD	2,000,000	-	0%	-	0%	0%
7	Penyusunan Rencana Kerja SKPD	2,500,000	-	0%	-	0%	0%
8	Pengendalian Mutu pelayanan Rumah sakit	3,514,800,000	210,500,000	6%	826,400,000	24%	30%
9	Pembangunan, pemeliharaan dan pengembangan sarana dan prasarana RS	2,362,611,143	-	0%	-	0%	0%
10	Pengadaan alat-alat Rumah sakit dan alat-alat kesehatan lainnya	5,408,919,743	-	0%	-	0%	0%
11	Kemitraan pengobatan lanjutan bagi pasien rujukan	576,000,000	27,000,000	5%	54,000,000	9%	14%
12	Penyediaan dan tenaga pendukung administrasi Rumah Sakit/Puskesmas dan tenaga Teknis rumah sakit	1,320,000,000	80,400,000	6%	317,600,000	24%	30%
13	Dukungan Pelayanan BLUD	36,500,000,000	-	0%	8,511,901,527	23%	23%
<b>TOTAL</b>		<b>94,198,450,000</b>	<b>475,830,000</b>	<b>0.51%</b>	<b>18,559,011,527</b>	<b>20%</b>	<b>20%</b>
<b>IV</b>	<b>DINAS PEKERJAAN UMUM DAN PENATAAN RUANG</b>						

NO	OPD/Kegiatan	Anggaran	TW I		TW II		Total
			Realisasi	%	Realisasi	%	
1	Pembangunan/Pemeliharaan Jaringan Sungai, Saluran Drainase/ Gorong-gorong	10,990,300,000	219,046,300	2%	3,422,047,038	31%	33%
2	Penyediaan jasa administrasi keuangan	1,310,256,000	204,924,750	16%	479,734,800	37%	52%
3	Penyediaan jasa kebersihan kantor	150,300,000	-	0%	65,233,550	43%	43%
4	Penyediaan alat tulis kantor	53,000,000	4,811,500	9%	9,269,450	17%	27%
5	Penyusunan Rencana Kerja SKPD	10,000,000	5,233,250	52%	6,999,250	70%	122%
6	Perencanaan, Koordinasi dan Pengawasan Bidang Ke PU an	757,120,600	80,741,000	11%	171,726,000	23%	33%
7	Monitoring, Evaluasi dan Pelaporan	80,000,000	10,873,500	14%	50,812,000	64%	77%
8	Penyediaan peralatan dan perlengkapan kantor	1,135,000	-	0%	-	0%	0%
9	Penyediaan makanan dan minuman	15,000,000	2,669,100	18%	4,198,600	28%	46%
10	Pembangunan dan Pemeliharaan Jalan	101,031,661,400	128,610,500	0%	27,349,952,640	27%	27%
11	Penyediaan jasa komunikasi, sumber daya air dan listrik	447,800,000	76,869,281	17%	142,179,290	32%	49%
12	Pengadaan mebeleur	123,500,000	-	0%	110,334,400	89%	89%
13	Pengawasan pemanfaatan ruang	258,097,000	-	0%	14,622,000	6%	6%
14	Pembangunan Infrastruktur dan Penataan Permukiman Penduduk	23,554,400,000	14,607,000	0%	5,007,058,000	21%	21%
15	Pengadaan pakaian dinas beserta perlengkapannya	125,000,000	-	0%	102,489,750	82%	82%
16	Pendidikan dan pelatihan formal	200,000,000	-	0%	4,000,000	2%	2%
17	Pengembangan Sistem Distribusi Jaringan Air Bersih/Air Minum	3,072,244,000	5,025,000	0%	861,238,100	28%	28%
18	Penyediaan barang cetakan dan penggandaan	24,000,000	3,379,000	14%	9,086,750	38%	52%
19	Pengembangan Data/Informasi	5,964,000	3,152,250	53%	3,152,250	53%	106%
20	Penyediaan komponen instalasi listrik/penerangan bangunan kantor	10,000,000	-	0%	2,950,000	30%	30%
21	Penyediaan Jasa Pengaman Kantor, Pengemudi, Pramubhakti dan Penjaga Malam	90,396,000	18,832,500	21%	56,497,500	63%	83%
22	Pemeliharaan rutin/berkala kendaraan dinas/operasional	560,650,000	72,254,800	13%	171,374,500	31%	43%
23	Perjalanan Dinas	600,000,000	113,469,959	19%	246,171,113	41%	60%
24	Pemeliharaan rutin/berkala peralatan gedung kantor	15,000,000	2,070,000	14%	8,350,000	56%	69%
25	Pemeliharaan rutin/berkala alat-alat kantor	30,000,000	700,000	2%	4,045,000	13%	16%
26	Rehabilitasi sedang/berat gedung kantor	200,000,000	-	0%	-	0%	0%
27	Pemeliharaan rutin/berkala gedung kantor	50,000,000	-	0%	-	0%	0%
28	Pembangunan Gedung/ Utilitas Pemerintah	54,394,997,900	61,823,250	0%	15,354,483,500	28%	28%
29	Pembangunan Jembatan	10,349,575,000	9,997,900	0%	2,309,370,420	22%	22%
30	Operasional dan Pemelihara Unit Pengelola Campuran Aspal (UPCA)	907,380,000	79,884,300	9%	257,161,600	28%	37%
31	Pengadaan peralatan perkantoran	446,700,000	-	0%	24,000,000	5%	5%
32	Peningkatan operasional TPA	5,769,598,500	397,683,600	7%	535,433,050	9%	16%
34	Penataan Ruang Kota	646,000,000	-	0%	23,133,500	4%	4%
35	Peningkatan operasional IPLT	1,736,188,250	94,532,750	5%	337,685,000	19%	25%
36	Peningkatan kinerja pengelolaan angkutan	100,000,000	-	0%	36,885,200	37%	37%
<b>TOTAL</b>		<b>218,116,263,650</b>	<b>1,611,191,490</b>	<b>0.74%</b>	<b>57,181,674,251</b>	<b>26%</b>	<b>27%</b>
<b>V</b>	<b>DINAS PERUMAHAN RAKYAT DAN KAWASAN PERMUKIMAN</b>						
1	Penyediaan jasa surat menyurat	4,000,000	360,000	9%	858,000	21%	30%
2	Penyediaan jasa komunikasi, sumber daya air dan listrik	197,145,000	32,176,647	16%	61,464,944	31%	47%
3	Penyediaan jasa administrasi keuangan	317,244,000	53,975,120	17%	139,565,415	44%	61%
4	Penyediaan makanan dan minuman	25,000,000	3,760,000	15%	5,755,000	23%	38%
5	Penyediaan Jasa Pengaman Kantor, Pengemudi, Pramubhakti dan Penjaga Malam	60,264,000	10,044,000	17%	22,599,000	38%	54%
6	Rehabilitasi sedang/berat gedung kantor	150,000,000	-	0%	10,461,000	7%	7%
7	Bimbingan teknis implementasi peraturan perundang-undangan	55,000,000	8,325,000	15%	24,975,000	45%	61%
8	Penyusunan Renstra SKPD	15,000,000	-	0%	6,643,833	44%	44%
9	Penyelenggaraan perumahan	434,360,000	36,261,450	8%	80,051,550	18%	27%
10	Penyelenggaraan permukiman	2,696,046,000	61,766,350	2%	165,938,150	6%	8%
11	Pengawasan bangunan	263,095,000	18,168,000	7%	63,681,000	24%	31%
12	Peningkatan dan pemeliharaan LPJU	22,853,245,000	7,431,703,371	33%	12,910,371,062	56%	89%
13	Penyediaan jasa pemeliharaan dan perizinan kendaraan dinas/operasional	15,000,000	4,116,700	27%	7,245,600	48%	76%
14	Penyediaan komponen instalasi listrik/penerangan bangunan kantor	5,000,000	1,452,000	29%	2,877,875	58%	87%
15	Perjalanan Dinas	221,691,000	61,642,068	28%	111,480,757	50%	78%
16	Pemeliharaan rutin/berkala kendaraan dinas/operasional	305,740,000	50,008,000	16%	125,878,000	41%	58%
17	Pemeliharaan rutin/berkala alat-alat kantor	15,000,000	3,750,000	25%	4,441,200	30%	55%
18	Penyusunan laporan capaian kinerja dan ikhtisar realisasi kinerja SKPD	7,000,000	-	0%	3,988,085	57%	57%
19	Penyusunan Rencana Kerja SKPD	10,000,000	-	0%	2,419,333	24%	24%
20	Pengembangan Data/Informasi	15,000,000	-	0%	-	0%	0%
21	Penyediaan jasa kebersihan kantor	70,820,000	12,516,500	18%	30,182,945	43%	60%
22	Penyediaan jasa tenaga pendukung Administrasi Perkantoran/Teknis Perkantoran	229,080,000	38,180,000	17%	95,450,000	42%	58%
23	Pengadaan pakaian dinas beserta perlengkapannya	40,500,000	-	0%	40,392,000	100%	100%
24	Penyediaan alat tulis kantor	27,000,000	8,976,000	33%	17,972,185	67%	100%
25	Penyediaan barang cetakan dan penggandaan	20,000,000	4,998,300	25%	9,989,055	50%	75%
26	Pengadaan peralatan perkantoran	10,000,000	2,500,000	25%	5,000,000	50%	75%
27	Peningkatan dan pemeliharaan makam	1,905,000,000	164,986,518	9%	988,567,246	52%	61%
<b>TOTAL</b>		<b>29,967,230,000</b>	<b>8,009,666,024</b>	<b>27%</b>	<b>14,938,248,235</b>	<b>50%</b>	<b>77%</b>

NO	OPD/Kegiatan	Anggaran	TW I		TW II		Total
			Realisasi	%	Realisasi	%	
<b>VI</b>	<b>SATPOL PP</b>						
1	Penyediaan jasa komunikasi, sumber daya air dan listrik	147,000,000	20,153,999	14%	34,303,656	23%	37%
2	Penyediaan jasa administrasi keuangan	228,240,000	33,710,000	15%	66,720,000	29%	44%
3	Penyediaan barang cetakan dan penggandaan	12,000,000	2,490,000	21%	3,615,000	30%	51%
4	Penyediaan komponen instalasi listrik/penerangan bangunan kantor	12,000,000	3,348,000	28%	6,696,000	56%	84%
5	Pemeliharaan rutin/berkala kendaraan dinas/operasional	477,400,000	77,504,400	16%	152,724,800	32%	48%
6	Pengamanan dan pengawasan dan penertiban serta penyusunan, pendataan dan pemetaan rawan trantibum dan tranmas	609,000,000	53,450,750	9%	157,669,750	26%	35%
7	Pembinaan, pengawasan, evaluasi dan pencitraan satuan polisi pamong praja	220,000,000	-	0%	158,033,500	72%	72%
8	Pendataan, Pembentukan dan pembinaan satuan keamanan lingkungan di masyarakat	578,718,800	219,531,500	38%	425,659,300	74%	111%
9	Penyediaan jasa surat menyurat	22,000,000	1,200,000	5%	2,400,000	11%	16%
10	Penyediaan bahan bacaan dan peraturan perundang-undangan	6,000,000	-	0%	-	0%	0%
11	Perjalanan Dinas	102,980,000	16,070,200	16%	70,917,535	69%	84%
12	Pemeliharaan rutin/berkala alat-alat kantor	25,000,000	6,375,000	26%	16,225,000	65%	90%
13	Rehabilitasi sedang/berat kendaraan dinas/operasional	60,000,000	13,205,000	22%	46,260,000	77%	99%
14	Penyediaan alat tulis kantor	20,000,000	1,974,800	10%	9,141,100	46%	56%
15	Pemeliharaan rutin/berkala gedung kantor	35,000,000	-	0%	-	0%	0%
16	Penyediaan jasa kebersihan kantor	20,000,000	4,400,000	22%	8,800,000	44%	66%
17	Penyediaan makanan dan minuman	16,000,000	1,480,000	9%	4,995,000	31%	40%
18	Sosialisasi, pengawasan, penyidikan, dan penegakan Regulasi Daerah	4,460,000,000	735,706,000	16%	1,881,650,500	42%	59%
<b>TOTAL</b>		<b>7,051,338,800</b>	<b>1,190,599,649</b>	<b>17%</b>	<b>3,045,811,141</b>	<b>43%</b>	<b>60%</b>
<b>VII</b>	<b>DINAS DAMKAR DAN PENYELAMATAN</b>						
1	Penyediaan jasa surat menyurat	2,400,000	600,000	25%	1,200,000	50%	75%
2	Penyediaan jasa pemeliharaan dan perizinan kendaraan dinas/operasional	55,000,000	26,527,500	48%	26,527,500	48%	96%
3	Penyediaan jasa administrasi keuangan	224,423,000	27,922,000	12%	56,575,000	25%	38%
4	Penyediaan jasa kebersihan kantor	84,989,000	19,128,000	23%	42,341,000	50%	72%
5	Penyediaan alat tulis kantor	27,000,000	9,764,675	36%	19,241,725	71%	107%
6	Penyediaan komponen instalasi listrik/penerangan bangunan kantor	13,000,000	-	0%	12,939,850	100%	100%
7	Penyediaan peralatan rumah tangga	20,252,000	-	0%	20,247,700	100%	100%
8	Penyediaan makanan dan minuman	10,000,000	-	0%	2,996,400	30%	30%
10	Pengadaan peralatan gedung kantor	20,000,000	-	0%	-	0%	0%
11	Pengadaan mebeleur	177,870,000	-	0%	176,814,000	99%	99%
12	Pendidikan dan pelatihan formal	278,100,000	-	0%	-	0%	0%
13	Kemitraan Asuransi Jiwa dan Kesehatan Satuan Tugas Kebencanaan	27,900,000	-	0%	-	0%	0%
14	Pemeliharaan sarana dan prasarana pencegahan kebencanaan	200,500,000	24,930,000	12%	72,945,000	36%	49%
15	Pencegahan dan Pengendalian Kebencanaan	165,500,000	-	0%	137,000,000	83%	83%
16	Pengadaan pakaian dinas beserta perlengkapannya	243,000,000	240,975,900	99%	240,975,900	99%	198%
17	Penyediaan jasa peralatan dan perlengkapan kantor	1,650,000	-	0%	-	0%	0%
18	Penyediaan barang cetakan dan penggandaan	22,506,000	13,052,000	58%	14,378,000	64%	122%
19	Penyediaan peralatan dan perlengkapan kantor	19,750,000	21,462,500	109%	21,462,500	109%	217%
20	Pengadaan peralatan perkantoran	22,500,000	-	0%	-	0%	0%
21	Pemeliharaan rutin/berkala alat-alat kantor	47,975,000	-	0%	4,999,775	10%	10%
22	Pengadaan pakaian kerja lapangan	183,750,000	183,594,200	100%	183,594,200	100%	200%
23	Penyusunan Renstra SKPD	3,000,000	-	0%	-	0%	0%
24	Kegiatan Rekrutment Tenaga sukarela penanggulangan bencana	2,983,860,000	497,310,000	17%	1,251,974,500	42%	59%
25	Penyusunan Rencana Kerja SKPD	2,500,000	-	0%	-	0%	0%
26	Rehabilitasi sedang/berat gedung kantor	92,150,000	-	0%	-	0%	0%
27	Pemeliharaan rutin/berkala gedung kantor	25,000,000	14,923,700	60%	19,923,475	80%	139%
28	Pemeliharaan rutin/berkala kendaraan dinas/operasional	355,800,000	21,030,000	6%	73,270,000	21%	27%
29	Penyusunan laporan capaian kinerja dan ikhtisar realisasi kinerja SKPD	4,550,000	2,538,525	56%	2,538,525	56%	112%
30	Penyusunan Norma, Standar, Pedoman dan Manual Kebencanaan	14,650,000	-	0%	-	0%	0%
31	Bimbingan Teknis, Diklat dan Sosialisasi Penanganan Bencana	92,670,000	37,924,525	41%	44,526,350	48%	89%
32	Pengawasan Pelaksanaan Kebijakan Pencegahan Kebakaran	16,500,000	-	0%	10,467,700	63%	63%
33	Peningkatan Pelayanan Penanggulangan Bencana Kebakaran	461,700,000	133,641,950	29%	210,433,650	46%	75%
34	Perjalanan Dinas	275,200,000	35,484,030	13%	86,619,624	31%	44%
35	Pengadaan perlengkapan gedung kantor	10,000,000	9,998,500	100%	9,998,500	100%	200%
36	Pemeliharaan rutin/berkala perlengkapan gedung kantor	7,000,000	6,996,000	100%	6,996,000	100%	200%
37	Pengadaan Sarana dan Prasarana Kebencanaan	1,746,000,000	-	0%	47,850,000	3%	3%
38	Rehabilitasi dan Rekonstruksi Pasca Bencana	2,300,000	-	0%	-	0%	0%
39	Penyediaan jasa komunikasi, sumber daya air dan listrik	142,000,000	29,105,869	20%	48,262,734	34%	54%
<b>TOTAL</b>		<b>8,082,945,000</b>	<b>1,356,909,874</b>	<b>17%</b>	<b>2,847,099,608</b>	<b>35%</b>	<b>52%</b>
<b>VIII</b>	<b>DINAS SOSIAL</b>						
1	Penyediaan jasa surat menyurat	4,500,000	990,000	22%	1,980,000	44%	66%
2	Penyediaan jasa komunikasi, sumber daya air dan listrik	185,000,000	34,717,893	19%	76,138,869	41%	60%
3	Penyediaan jasa administrasi keuangan	184,250,000	29,057,500	16%	74,248,750	40%	56%

NO	OPD/Kegiatan	Anggaran	TW I		TW II		Total
			Realisasi	%	Realisasi	%	
4	Penyediaan jasa kebersihan kantor	70,000,000	11,550,000	17%	31,250,000	45%	61%
5	Penyediaan alat tulis kantor	40,000,000	10,125,000	25%	19,725,000	49%	75%
6	Penyediaan barang cetakan dan penggandaan	40,000,000	9,750,000	24%	19,418,000	49%	73%
7	Penyediaan komponen instalasi listrik/penerangan bangunan kantor	10,000,000	2,000,000	20%	4,000,000	40%	60%
8	Penyediaan bahan bacaan dan peraturan perundang-undangan	10,000,000	-	0%	-	0%	0%
9	Penyediaan makanan dan minuman	40,000,000	5,076,000	13%	7,776,000	19%	32%
10	Penyediaan Jasa Pengaman Kantor, Pengemudi, Pramubhakti dan Penjaga Malam	135,000,000	22,500,000	17%	56,250,000	42%	58%
11	Perjalanan Dinas	240,548,000	62,813,300	26%	129,422,292	54%	80%
12	Pengadaan perlengkapan gedung kantor	30,000,000	-	0%	29,865,000	100%	100%
13	Pengadaan peralatan gedung kantor	15,000,000	-	0%	14,940,000	100%	100%
14	Pengadaan mebeleur	45,400,000	-	0%	45,265,000	100%	100%
15	Pengadaan peralatan perkantoran	41,000,000	-	0%	40,704,400	99%	99%
16	Pemeliharaan rutin/berkala gedung kantor	40,000,000	-	0%	-	0%	0%
17	Pemeliharaan rutin/berkala kendaraan dinas/operasional	350,000,000	54,704,080	16%	141,233,502	40%	56%
18	Pemeliharaan rutin/berkala perlengkapan gedung kantor	4,400,000	-	0%	-	0%	0%
19	Pemeliharaan rutin/berkala peralatan gedung kantor	15,000,000	3,750,000	25%	7,500,000	50%	75%
20	Pemeliharaan rutin/berkala mebeleur	12,000,000	-	0%	6,000,000	50%	50%
21	Pemeliharaan rutin/berkala alat-alat kantor	15,000,000	-	0%	375,000	3%	3%
22	Pengadaan pakaian dinas beserta perlengkapannya	34,800,000	-	0%	34,771,000	100%	100%
23	Pendidikan dan pelatihan formal	15,000,000	-	0%	-	0%	0%
24	Penyusunan laporan capaian kinerja dan ikhtisar realisasi kinerja SKPD	5,000,000	-	0%	2,900,000	58%	58%
25	Penyusunan Rencana Kerja SKPD	5,000,000	-	0%	2,900,000	58%	58%
26	Pengembangan Data/Informasi	8,000,000	-	0%	-	0%	0%
27	Penanganan masalah-masalah strategis yang menyangkut tanggap cepat darurat	454,560,000	61,534,000	14%	310,302,950	68%	82%
28	Perlindungan dan jaminan sosial bagi penyandang masalah kesejahteraan sosial (PMKS)	630,750,000	98,837,000	16%	234,337,000	37%	53%
29	Pemberdayaan dan pembinaan potensi sumber kesejahteraan sosial (PSKS)	197,422,000	3,549,900	2%	78,478,000	40%	42%
30	Pembinaan dan pelayanan sosial bagi orang terlantar	130,000,000	20,560,000	16%	54,010,000	42%	57%
31	Pelayanan dan pembinaan sosial bagi anak yang bermasalah sosial dan lansia	205,250,000	10,170,000	5%	51,830,000	25%	30%
32	Pelayanan dan rehabilitasi sosial bagi tuna sosial	381,000,000	12,170,000	3%	143,084,800	38%	41%
33	Pelayanan dan rehabilitasi disabilitas, korban napza	59,000,000	-	0%	45,527,000	77%	77%
34	Pelayanan dan pembinaan kepahlawanan, kejuangan dan kesetiakawanan sosial	145,920,000	2,499,400	2%	60,534,700	41%	43%
35	Pengelolaan dan pemanfaatan sumber dana bantuan sosial	52,250,000	5,000,000	10%	24,596,000	47%	57%
36	Pendataan dan informasi fakir miskin	153,000,000	3,960,000	3%	17,691,000	12%	14%
37	Penyuluhan, pelatihan dan pemberdayaan fakir miskin	230,000,000	-	0%	40,543,000	18%	18%
38	Pembinaan dan pelayanan sosial fakir miskin	100,000,000	13,790,000	14%	30,950,000	31%	45%
<b>TOTAL</b>		<b>4,334,050,000</b>	<b>479,104,073</b>	<b>11%</b>	<b>1,838,547,263</b>	<b>42%</b>	<b>53%</b>
<b>IX</b>	<b>DINAS TENAGA KERJA, KOPERASI DAN UKM</b>						
1	Penyediaan jasa komunikasi, sumber daya air dan listrik	209,463,000	28,710,351	14%	65,939,972	31%	45%
2	Penyediaan jasa administrasi keuangan	208,332,000	27,918,000	13%	71,100,000	48%	48%
3	Penyediaan komponen instalasi listrik/penerangan bangunan kantor	9,400,000	-	0%	4,700,000	50%	50%
4	Pengadaan perlengkapan gedung kantor	60,000,000	-	0%	-	0%	0%
5	Pengadaan pakaian khusus hari-hari tertentu	43,400,000	-	0%	-	0%	0%
6	Penyusunan laporan capaian kinerja dan ikhtisar realisasi kinerja SKPD	2,588,000	-	0%	-	0%	0%
7	Pengembangan Data/Informasi	42,300,000	-	0%	4,500,000	11%	11%
8	Pemberian Fasilitas dan Pengadaan Pelatihan Tenaga Kerja Berbasis Kompetensi dan Berbasis Masyarakat	430,225,250	211,320,500	49%	256,350,500	109%	109%
9	Penyusunan dan Perluasan Informasi Tenaga Kerja	217,810,250	-	0%	144,374,000	66%	66%
10	Penyediaan barang cetakan dan penggandaan	51,245,000	-	0%	16,105,000	31%	31%
11	Penyediaan makanan dan minuman	17,507,000	3,110,000	18%	8,230,000	65%	65%
12	Penyediaan Jasa Pengaman Kantor, Pengemudi, Pramubhakti dan Penjaga Malam	246,444,000	40,524,000	16%	101,310,000	58%	58%
13	Perjalanan Dinas	550,000,000	29,898,200	5%	191,816,200	40%	40%
14	Penyusunan Renstra SKPD	7,500,000	-	0%	-	0%	0%
15	Penyusunan Rencana Kerja SKPD	1,636,000	-	0%	-	0%	0%
16	Penyediaan jasa surat menyurat	3,400,000	900,000	26%	1,650,000	75%	75%
17	Penyediaan jasa kebersihan kantor	56,060,000	12,000,000	21%	23,250,000	63%	63%
18	Pengadaan peralatan perkantoran	72,459,000	-	0%	6,859,000	9%	9%
19	Pemeliharaan rutin/berkala alat-alat kantor	20,000,000	-	0%	5,125,000	26%	26%
20	Fasilitasi Penyelesaian Prosedur Penyelesaian Perselisihan Hubungan Industrial	108,250,000	994,250	1%	30,019,500	29%	29%
21	Fasilitasi Penyelesaian Prosedur Perlindungan Hukum dan Jaminan Sosial Ketenagakerjaan	40,446,000	-	0%	4,200,000	10%	10%
22	Penyediaan alat tulis kantor	53,804,000	9,500,000	18%	22,804,000	60%	60%
23	Bimbingan teknis implementasi peraturan perundang-undangan	113,000,000	60,005,000	53%	78,455,000	123%	123%
24	Pemeliharaan rutin/berkala kendaraan dinas/operasional	272,091,000	35,580,000	13%	109,449,100	53%	53%
25	Pemanfaatan fasilitas pemerintah untuk UMKM dan Koperasi	140,400,000	-	0%	-	0%	0%



NO	OPD/Kegiatan	Anggaran	TW I		TW II		Total
			Realisasi	%	Realisasi	%	
26	Pengembangan usaha mikro kecil dan menengah	270,284,500	5,610,000	2%	74,948,100	30%	30%
27	Penguatan pemasaran bagi produk UMKM	448,760,750	-	0%	76,703,000	17%	17%
28	Sosialisasi pelaksanaan kebijakan dan program pembangunan koperasi	101,380,000	22,102,200	22%	27,817,500	49%	49%
29	Penguatan struktur permodalan koperasi	138,102,000	-	0%	1,785,500	1%	1%
30	Pembinaan dan pengawasan koperasi	333,170,250	9,540,000	3%	104,642,500	34%	34%
31	Monitoring, evaluasi dan pelaporan	36,468,000	-	0%	4,259,400	12%	12%
<b>TOTAL</b>		<b>4,305,926,000</b>	<b>497,712,501</b>	<b>12%</b>	<b>1,436,393,272</b>	<b>45%</b>	<b>45%</b>
<b>X</b>	<b>DINAS LINGKUNGAN HIDUP</b>						
1	Pelaksanaan konservasi dan AMDAL	510,105,600	38,663,000	8%	165,429,000	32%	40%
2	Peningkatan kinerja pengelolaan persampahan	29,151,122,550	3,160,994,289	11%	10,531,833,764	36%	47%
3	Pengujian Kadar Polusi Limbah Padat dan Limbah Cair	1,332,623,066	71,384,000	5%	134,521,014	10%	15%
4	Peningkatan Pengelolaan Bank Sampah	332,085,500	10,620,000	3%	31,845,000	10%	13%
5	Mitigasi dan Adaptasi Perubahan Iklim	286,025,000	11,060,000	4%	88,190,000	31%	35%
6	Pemantauan dan pengendalian pencemaran lingkungan	683,296,600	3,433,457	1%	67,811,258	10%	10%
7	Penyediaan jasa komunikasi, sumber daya air dan listrik	305,000,000	56,056,521	18%	127,485,308	42%	60%
8	Penegakan hukum dan komunikasi lingkungan	122,060,000	12,715,000	10%	32,507,000	27%	37%
9	Penyediaan jasa administrasi keuangan	490,339,000	80,048,000	16%	202,013,000	41%	58%
10	Penyediaan jasa kebersihan kantor	40,785,000	8,920,000	22%	18,942,000	46%	68%
11	Penyediaan Jasa Pengaman Kantor, Pengemudi, Pramubhakti dan Penjaga Malam	72,600,000	12,555,000	17%	31,387,500	43%	61%
12	Perjalanan Dinas	500,000,000	35,675,750	7%	213,279,065	43%	50%
13	Pengadaan mebeleur	57,500,000	-	0%	47,700,000	83%	83%
14	Pengadaan peralatan perkantoran	128,500,000	18,360,000	14%	74,576,400	58%	72%
15	Pemeliharaan rutin/berkala gedung kantor	24,520,000	2,500,000	10%	6,250,000	25%	36%
16	Rehabilitasi sedang/berat gedung kantor	220,350,000	-	0%	7,755,000	4%	4%
17	Penyusunan laporan capaian kinerja dan ikhtisar realisasi kinerja SKPD	2,498,000	-	0%	-	0%	0%
18	Penyusunan Rencana Kerja SKPD	2,767,000	-	0%	-	0%	0%
19	Peningkatan kinerja pengelola RTH	8,512,532,250	645,861,950	8%	2,134,781,741	25%	33%
20	Pengadaan perlengkapan gedung kantor	10,000,000	-	0%	9,900,000	99%	99%
21	Pemeliharaan rutin/berkala kendaraan dinas/operasional	238,050,000	25,412,500	11%	75,382,898	32%	42%
22	Pendidikan dan pelatihan formal	100,000,000	-	0%	44,700,570	45%	45%
23	Pengembangan, penanaman dan pengadaan ruang terbuka hijau hutan kota	1,228,272,750	47,264,250	4%	156,380,750	13%	17%
24	Penyediaan komponen instalasi listrik/penerangan bangunan kantor	8,085,000	2,840,000	35%	2,840,000	35%	70%
25	Penyusunan Standart Pelayanan Minimal (SPM)	1,117,400	-	0%	-	0%	0%
26	Penyediaan alat tulis kantor	83,018,584	24,087,000	29%	41,220,000	50%	79%
27	Penyediaan barang cetakan dan penggandaan	21,240,000	8,215,000	39%	10,715,000	50%	89%
28	Pemeliharaan rutin/berkala peralatan gedung kantor	30,000,000	-	0%	9,273,090	31%	31%
29	Pengadaan pakaian dinas beserta perlengkapannya	50,850,000	-	0%	-	0%	0%
30	Penyediaan makanan dan minuman	80,000,000	11,637,500	15%	16,450,000	21%	35%
<b>TOTAL</b>		<b>44,625,343,300</b>	<b>4,288,303,217</b>	<b>10%</b>	<b>14,283,169,358</b>	<b>32%</b>	<b>42%</b>
<b>XI</b>	<b>DINAS DUKCAPIL</b>						
1	Penyediaan jasa komunikasi, sumber daya air dan listrik	332,400,000	36,885,016	11%	109,606,059	33%	44%
2	Penyediaan jasa administrasi keuangan	229,472,000	33,752,000	15%	84,955,000	37%	52%
3	Penyediaan Jasa Pengaman Kantor, Pengemudi, Pramubhakti dan Penjaga Malam	75,330,000	10,044,000	13%	25,110,000	33%	47%
4	Perjalanan Dinas	262,000,000	16,251,400	6%	78,180,461	30%	36%
5	Pengadaan mebeleur	55,500,000	-	0%	-	0%	0%
6	Pengadaan peralatan perkantoran	988,071,700	-	0%	410,798,100	42%	42%
7	Pemeliharaan rutin/berkala peralatan gedung kantor	52,000,000	-	0%	12,220,000	24%	24%
8	Bimbingan teknis implementasi peraturan perundang-undangan	10,000,000	-	0%	-	0%	0%
9	Penyusunan Renstra SKPD	4,000,000	-	0%	4,000,000	100%	100%
10	Penyusunan Rencana Kerja SKPD	3,000,000	-	0%	3,000,000	100%	100%
11	Pengelolaan Informasi Data Kependudukan dan Pencatatan Sipil	96,250,000	-	0%	63,425,000	66%	66%
12	Peningkatan Pelayanan Publik di bidang Kependudukan	87,875,000	-	0%	76,475,000	87%	87%
13	Implementasi Sistem Administrasi Kependudukan	838,684,000	-	0%	790,638,000	94%	94%
14	Pengembangan Sistem Administrasi Kependudukan	1,460,814,000	-	0%	762,863,402	52%	52%
15	Penyediaan jasa kebersihan kantor	53,726,000	5,000,000	9%	18,431,500	34%	44%
16	Penyediaan alat tulis kantor	130,048,000	-	0%	65,024,000	50%	50%
17	Penyediaan komponen instalasi listrik/penerangan bangunan kantor	6,600,000	-	0%	3,300,000	50%	50%
18	Penyediaan makanan dan minuman	22,000,000	-	0%	-	0%	0%
19	Rehabilitasi sedang/berat gedung kantor	113,684,300	-	0%	-	0%	0%
20	Pengadaan pakaian dinas beserta perlengkapannya	67,200,000	-	0%	58,200,000	87%	87%
21	Penyusunan laporan capaian kinerja dan ikhtisar realisasi kinerja SKPD	5,000,000	-	0%	5,000,000	100%	100%
22	Penyediaan barang cetakan dan penggandaan	57,494,000	-	0%	28,635,000	50%	50%
23	Pengadaan perlengkapan gedung kantor	176,000,000	-	0%	-	0%	0%
24	Pemeliharaan rutin/berkala gedung kantor	50,000,000	-	0%	-	0%	0%
25	Pemeliharaan rutin/berkala kendaraan dinas/operasional	273,900,000	38,800,000	14%	99,850,000	36%	51%
26	Pembinaan dan Pengembangan Pelayanan Kependudukan	163,275,000	-	0%	4,950,000	3%	3%
27	Penyediaan jasa surat menyurat	2,400,000	400,000	17%	1,000,000	42%	58%

NO	OPD/Kegiatan	Anggaran	TW I		TW II		Total
			Realisasi	%	Realisasi	%	
28	Penyediaan jasa pemeliharaan dan perizinan kendaraan dinas/operasional	20,000,000	706,900	4%	4,574,800	23%	26%
29	Penyediaan jasa tenaga pendukung Administrasi Perkantoran/Teknis Perkantoran	725,520,000	117,410,000	16%	289,030,000	40%	56%
<b>TOTAL</b>		<b>6,362,244,000</b>	<b>259,249,316</b>	<b>4%</b>	<b>2,999,266,322</b>	<b>47%</b>	<b>51%</b>
<b>XII</b>	<b>DPMPPA</b>						
1	Penyediaan jasa surat menyurat	69,320,000	12,200,000	18%	30,048,000	43%	61%
2	Penyediaan jasa administrasi keuangan	407,282,000	87,723,000	22%	171,646,000	42%	64%
3	Penyediaan jasa kebersihan kantor	65,720,000	15,167,500	23%	32,153,100	49%	72%
4	Penyediaan makanan dan minuman	30,000,000	-	0%	19,969,000	67%	67%
5	Pengadaan perlengkapan gedung kantor	199,000,000	144,500,000	73%	144,500,000	73%	145%
6	Pengadaan peralatan perkantoran	157,275,000	27,000,000	17%	128,700,000	82%	99%
7	Rehabilitasi sedang/berat gedung kantor	222,000,000	-	0%	69,870,000	31%	31%
8	Penyusunan Renstra SKPD	4,000,000	-	0%	-	0%	0%
9	Pengembangan Data/Informasi	100,000,000	10,050,000	10%	35,440,000	35%	45%
10	Pemberdayaan dan Perlindungan Perempuan	941,000,000	99,320,000	11%	188,809,800	20%	31%
11	Penyediaan jasa komunikasi, sumber daya air dan listrik	287,000,000	44,839,641	16%	128,002,627	45%	60%
12	Penyediaan jasa pemeliharaan dan perizinan kendaraan dinas/operasional	15,200,000	4,604,600	30%	5,991,200	39%	70%
13	Penyediaan Jasa Pengaman Kantor, Pengemudi, Pramubhakti dan Penjaga Malam	58,080,000	9,680,000	17%	24,200,000	42%	58%
14	Perjalanan Dinas	239,875,000	7,220,000	3%	53,743,300	22%	25%
15	Pembangunan gedung kantor	388,500,000	59,970,000	15%	378,400,000	97%	113%
16	Pemeliharaan rutin/berkala perlengkapan gedung kantor	15,000,000	-	0%	7,750,000	52%	52%
17	Pemeliharaan rutin/berkala alat-alat kantor	10,000,000	-	0%	5,010,000	50%	50%
18	Pengadaan pakaian dinas beserta perlengkapannya	35,700,000	-	0%	-	0%	0%
19	Pemeliharaan rutin/berkala kendaraan dinas/operasional	237,720,000	33,600,000	14%	93,069,000	39%	53%
20	Penyusunan laporan capaian kinerja dan ikhtisar realisasi kinerja SKPD	5,000,000	-	0%	-	0%	0%
21	Penyediaan alat tulis kantor	17,000,000	-	0%	7,000,000	41%	41%
22	Penyediaan barang cetakan dan penggandaan	17,000,000	7,075,000	42%	9,539,000	56%	98%
23	Penyediaan komponen instalasi listrik/penerangan bangunan kantor	8,000,000	3,280,000	41%	3,280,000	41%	82%
24	Pendidikan dan pelatihan formal	16,000,000	-	0%	-	0%	0%
25	Penyusunan Rencana Kerja SKPD	4,000,000	-	0%	-	0%	0%
26	Pemenuhan Hak dan Perlindungan Anak	327,000,000	63,607,500	19%	185,825,000	57%	76%
27	Pusat Pelayanan Terpadu Pemberdayaan Perempuan dan Anak (P2TP2A)	273,660,000	59,015,000	22%	106,265,000	39%	60%
28	Pemberdayaan dan Kesejahteraan Keluarga (PKK)	2,040,725,000	183,783,954	9%	564,753,981	28%	37%
29	Bersih Aman dan Pintar (BANTAR)	1,865,435,000	33,880,000	2%	125,348,700	7%	9%
30	Pelaksanaan Bulan Bhakti Gotong Royong Masyarakat (BBGRM)	155,000,000	3,080,000	2%	22,450,000	14%	16%
31	Penguatan Kelembagaan dan Pengembangan Partisipasi Masyarakat	2,124,058,000	401,880,000	19%	953,265,976	45%	64%
32	Pemberdayaan Masyarakat Dalam Pengembangan Usaha Ekonomi dan TTG	207,000,000	7,060,000	3%	104,555,000	51%	54%
<b>TOTAL</b>		<b>10,542,550,000</b>	<b>1,318,536,195</b>	<b>13%</b>	<b>3,599,584,684</b>	<b>34%</b>	<b>47%</b>
<b>XIII</b>	<b>DINAS PENGENDALIAN PENDUDUK DAN KELUARGA BERENCANA</b>						
1	Penyediaan jasa surat menyurat	5,214,000	675,000	13%	675,000	13%	26%
2	Penyediaan jasa kebersihan kantor	26,820,000	5,577,500	21%	9,207,500	34%	55%
3	Penyediaan alat tulis kantor	21,887,000	4,000,000	18%	8,000,000	37%	55%
4	Penyediaan komponen instalasi listrik/penerangan bangunan kantor	9,000,000	-	0%	2,075,000	23%	23%
5	Penyediaan makanan dan minuman	15,600,000	-	0%	2,600,000	17%	17%
6	Penyediaan Jasa Pengaman Kantor, Pengemudi, Pramubhakti dan Penjaga Malam	43,560,000	10,890,000	25%	21,780,000	50%	75%
7	Pengadaan peralatan perkantoran	1,358,000,000	-	0%	59,300,000	4%	4%
8	Pemeliharaan rutin/berkala kendaraan dinas/operasional	455,200,000	64,465,000	14%	175,135,000	38%	53%
9	Pemeliharaan rutin/berkala alat-alat kantor	20,000,000	-	0%	-	0%	0%
10	Pengadaan pakaian khusus hari-hari tertentu	93,750,000	-	0%	78,650,000	84%	84%
11	Penilaian Angka Kredit	17,000,000	-	0%	6,610,000	39%	39%
12	Penyusunan laporan capaian kinerja dan ikhtisar realisasi kinerja SKPD	6,000,000	-	0%	-	0%	0%
13	Penyusunan Laporan Akuntabilitas Kinerja Pemerintah Daerah	3,000,000	-	0%	-	0%	0%
14	Pengembangan Data/Informasi	307,000,000	44,827,250	15%	92,312,500	30%	45%
15	Penyediaan jasa komunikasi, sumber daya air dan listrik	128,400,000	22,320,586	17%	46,190,850	36%	53%
16	Penyediaan barang cetakan dan penggandaan	14,000,000	-	0%	1,600,000	11%	11%
17	Pengadaan mebeleur	94,100,000	-	0%	90,347,720	96%	96%
18	Penyusunan Rencana Kerja SKPD	3,000,000	-	0%	-	0%	0%
19	Pembinaan dan operasional keluarga berencana dan kesehatan reproduksi	700,000,000	116,160,000	17%	287,627,000	41%	58%
20	Penyediaan jasa administrasi keuangan	297,264,000	55,375,000	19%	106,105,000	36%	54%
21	Pemeliharaan rutin/berkala gedung kantor	58,500,000	-	0%	-	0%	0%

NO	OPD/Kegiatan	Anggaran	TW I		TW II		Total
			Realisasi	%	Realisasi	%	
22	Penyediaan jasa pemeliharaan dan perizinan kendaraan dinas/operasional	19,300,000	3,786,200	20%	6,925,600	36%	56%
23	Perjalanan Dinas	300,000,000	69,657,390	23%	144,765,790	48%	71%
24	Penyusunan Renstra SKPD	3,000,000	-	0%	-	0%	0%
25	Kegiatan institusi dan partisipasi masyarakat serta KIE	922,100,000	127,720,000	14%	408,597,500	44%	58%
26	Pembinaan dan operasional ketahanan dan kesejahteraan keluarga	436,960,000	12,870,000	3%	236,230,500	54%	57%
27	Bantuan Operasional KB	2,393,933,000	181,063,885	8%	865,359,763	36%	44%
<b>TOTAL</b>		<b>7,752,588,000</b>	<b>719,387,811</b>	<b>9%</b>	<b>2,650,094,723</b>	<b>34%</b>	<b>43%</b>
<b>XIV</b>	<b>DINAS PERHUBUNGAN</b>						
1	Penyediaan jasa surat menyurat	26,400,000	600,000	2%	1,590,000	6%	8%
2	Penyediaan jasa komunikasi, sumber daya air dan listrik	279,960,000	60,816,621	22%	105,884,957	38%	60%
3	Penyediaan jasa administrasi keuangan	355,700,000	52,300,000	15%	130,775,000	37%	51%
4	Pengadaan kendaraan dinas/operasional	75,000,000	-	0%	74,037,500	99%	99%
5	Penyediaan barang cetakan dan penggandaan	64,675,000	850,000	1%	2,425,000	4%	5%
6	Penyediaan makanan dan minuman	30,000,000	670,000	2%	10,519,350	35%	37%
7	Pengadaan peralatan perkantoran	299,900,000	-	0%	128,846,000	43%	43%
8	Pemeliharaan rutin/berkala kendaraan dinas/operasional	1,100,000,000	143,607,000	13%	365,816,000	33%	46%
9	Pemeliharaan rutin/berkala alat-alat kantor	46,680,000	3,740,000	8%	9,435,500	20%	28%
10	Pengadaan pakaian dinas beserta perlengkapannya	445,520,000	383,960,000	86%	428,976,650	96%	182%
11	Penyusunan laporan capaian kinerja dan ikhtisar realisasi kinerja SKPD	8,800,000	-	0%	-	0%	0%
12	Penyusunan Rencana Kerja SKPD	5,000,000	-	0%	-	0%	0%
13	Penyusunan Perencanaan, Norma, Kebijakan dan Standar Perhubungan	333,400,000	-	0%	226,273,000	68%	68%
14	Penyediaan jasa kebersihan kantor	187,900,000	-	0%	97,418,000	52%	52%
15	Penyediaan jasa tenaga pendukung Administrasi Perkantoran/Teknis Perkantoran	43,560,000	7,550,000	17%	18,350,000	42%	59%
16	Pemeliharaan rutin/berkala perlengkapan gedung kantor	20,000,000	6,695,000	33%	8,528,000	43%	76%
17	Penyusunan Renstra SKPD	15,000,000	-	0%	-	0%	0%
18	Pembangunan dan Peningkatan Sarana dan Prasarana Perhubungan	3,492,130,000	934,883,450	27%	1,486,356,383	43%	69%
19	Pengadaan dan Peningkatan Sarana dan Prasarana Keselamatan Perhubungan	4,023,020,000	-	0%	477,320,710	12%	12%
20	Penyediaan Jasa Pengaman Kantor, Pengemudi, Pramubhakti dan Penjaga Malam	442,134,000	74,287,300	17%	176,150,200	40%	57%
21	Pendidikan dan pelatihan formal	50,000,000	-	0%	17,209,800	34%	34%
22	Penyediaan jasa pemeliharaan dan perizinan kendaraan dinas/operasional	50,000,000	10,340,000	21%	13,149,700	26%	47%
23	Penyediaan alat tulis kantor	79,550,000	79,255,000	100%	79,255,000	100%	199%
24	Penyediaan komponen instalasi listrik/penerangan bangunan kantor	15,000,000	2,755,000	18%	4,715,000	31%	50%
25	Perjalanan Dinas	406,172,000	79,695,992	20%	252,226,095	62%	82%
26	Peningkatan Efektivitas Operasional Pemungutan Retribusi	1,746,964,000	206,271,267	12%	956,037,634	55%	67%
27	Penertiban Sarana Parkir	353,000,000	22,360,000	6%	128,560,000	36%	43%
28	Peningkatan sarana dan prasarana perkakiran	140,000,000	-	0%	-	0%	0%
29	Monitoring, Evaluasi dan Pengendalian Operasional Perhubungan	400,000,000	62,180,000	16%	136,867,000	34%	50%
30	Pemeliharaan rutin/berkala gedung kantor	120,000,000	-	0%	106,100,000	88%	88%
<b>TOTAL</b>		<b>14,655,465,000</b>	<b>2,132,816,630</b>	<b>15%</b>	<b>5,442,822,479</b>	<b>37%</b>	<b>52%</b>
<b>XV</b>	<b>DINAS KOMUNIKASI DAN INFORMATIKA</b>						
1	Penyediaan jasa surat menyurat	7,800,000	900,000	12%	1,650,000	21%	33%
2	Penyediaan jasa administrasi keuangan	267,020,000	12,170,000	5%	97,799,000	37%	41%
3	Penyediaan alat tulis kantor	63,908,000	31,707,000	50%	31,707,000	50%	99%
4	Penyediaan barang cetakan dan penggandaan	14,000,000	-	0%	9,960,000	71%	71%
5	Penyediaan Jasa Pengaman Kantor, Pengemudi, Pramubhakti dan Penjaga Malam	30,132,000	5,022,000	17%	12,555,000	42%	58%
6	Perjalanan Dinas	412,360,000	105,750,853	26%	214,008,322	52%	78%
7	Pengadaan peralatan perkantoran	50,000,000	-	0%	49,879,200	100%	100%
8	Pemeliharaan rutin/berkala kendaraan dinas/operasional	229,920,000	31,195,000	14%	72,250,200	31%	45%
9	Pengadaan pakaian dinas beserta perlengkapannya	42,000,000	41,888,000	100%	41,888,000	100%	199%
10	Penyusunan laporan capaian kinerja dan ikhtisar realisasi kinerja SKPD	1,400,000	-	0%	-	0%	0%
11	Penyusunan Rencana Kerja SKPD	1,800,000	-	0%	1,160,000	64%	64%
12	Pengelolaan persandian dan keamanan informasi	116,600,000	9,540,000	8%	127,544,000	109%	118%
13	Pengelolaan Informasi dan Komunikasi Publik	481,395,000	15,824,000	3%	215,924,500	45%	48%
14	Penyediaan jasa komunikasi, sumber daya air dan listrik	114,000,000	29,514,566	26%	53,547,496	47%	73%
15	Penyediaan jasa kebersihan kantor	49,070,000	5,000,000	10%	31,469,000	64%	74%
16	Penyediaan bahan bacaan dan peraturan perundang-undangan	3,500,000	-	0%	-	0%	0%
17	Pengelolaan Aplikasi Informatika	3,195,240,000	141,910,000	4%	1,067,075,601	33%	38%
18	Tata Kelola Teknologi Informasi dan Komunikasi	231,430,000	36,000,000	16%	79,635,000	34%	50%
19	Penyediaan komponen instalasi listrik/penerangan bangunan kantor	15,000,000	-	0%	-	0%	0%
20	Penyediaan makanan dan minuman	110,000,000	2,100,000	2%	23,340,000	21%	23%
21	Bimbingan teknis implementasi peraturan perundang-undangan	25,000,000	24,500,000	98%	24,500,000	98%	196%

NO	OPD/Kegiatan	Anggaran	TW I		TW II		Total
			Realisasi	%	Realisasi	%	
22	Kegiatan pengkoordinasian pelaksanaan survey, verifikasi, kompilasi dan diseminasi data statistik	10,000,000	-	0%	2,500,000	25%	25%
23	Pemeliharaan rutin/berkala alat-alat kantor	59,300,000	-	0%	14,388,000	24%	24%
<b>TOTAL</b>		<b>5,530,875,000</b>	<b>493,021,419</b>	<b>9%</b>	<b>2,172,780,319</b>	<b>39%</b>	<b>48%</b>
<b>XVI</b>	<b>DPMPTSP</b>						
1	Pengadaan mebeleur	125,100,000	-	0%	99,963,000	80%	80%
2	Pengadaan perlengkapan gedung kantor	484,783,000	-	0%	-	0%	0%
3	Penyediaan jasa surat menyurat	4,860,000	-	0%	3,888,000	80%	80%
4	Penyediaan jasa administrasi keuangan	262,236,000	-	0%	-	0%	0%
5	Penyediaan jasa komunikasi, sumber daya air dan listrik	263,600,000	-	0%	117,028,228	44%	44%
6	Penyediaan makanan dan minuman	42,446,000	-	0%	16,945,000	40%	40%
7	Penyediaan Jasa Pengaman Kantor, Pengemudi, Pramubhakti dan Penjaga Malam	168,631,500	-	0%	84,554,000	50%	50%
8	Pengadaan peralatan perkantoran	64,200,000	-	0%	6,480,000	10%	10%
9	Pemeliharaan rutin/berkala kendaraan dinas/operasional	189,000,000	-	0%	96,042,000	51%	51%
10	Monitoring, evaluasi dan pembinaan pelaksanaan pelayanan perizinan	162,122,000	-	0%	78,059,025	48%	48%
11	Penyusunan laporan capaian kinerja dan ikhtisar realisasi kinerja SKPD	3,750,000	-	0%	-	0%	0%
12	Pengelola data dan penataan arsip perizinan	38,415,000	-	0%	8,575,825	22%	22%
13	Pengembangan potensi unggulan daerah	199,697,000	-	0%	88,583,000	44%	44%
14	Sosialisasi penanaman modal	39,843,500	-	0%	16,873,000	42%	42%
15	Penyediaan jasa kebersihan kantor	130,134,000	-	0%	61,774,450	47%	47%
16	Pengembangan Data/Informasi	80,000,000	-	0%	30,000,000	38%	38%
17	Verifikasi, Penerbitan, Identifikasi dokumen perizinan	197,743,000	-	0%	91,616,000	46%	46%
18	Penyediaan barang cetakan dan penggandaan	89,175,000	-	0%	61,172,200	69%	69%
19	Pemeliharaan rutin/berkala perlengkapan gedung kantor	40,000,000	-	0%	19,790,000	49%	49%
20	Pengadaan pakaian dinas beserta perlengkapannya	189,965,000	-	0%	39,000,000	21%	21%
21	Bimbingan teknis implementasi peraturan perundang-undangan	20,000,000	-	0%	-	0%	0%
22	Penyediaan alat tulis kantor	75,980,000	-	0%	47,621,950	63%	63%
23	Penyediaan jasa pemeliharaan dan perizinan kendaraan dinas/operasional	12,750,000	-	0%	6,054,000	47%	47%
24	Perjalanan Dinas	390,000,000	-	0%	123,382,262	32%	32%
25	Penyediaan komponen instalasi listrik/penerangan bangunan kantor	20,000,000	-	0%	11,745,000	59%	59%
26	Pemeliharaan rutin/berkala alat-alat kantor	35,000,000	-	0%	19,800,000	57%	57%
27	Penyusunan Renstra SKPD	4,285,000	-	0%	-	0%	0%
28	Penyusunan Rencana Kerja SKPD	3,424,000	-	0%	-	0%	0%
29	Pembinaan dan Pengawasan Penanaman Modal	27,465,000	-	0%	6,987,500	25%	25%
30	Pengelolaan Sistem Pelayanan Informasi dan Perizinan Investasi secara Elektronik (SPIPISE)	2,950,000	-	0%	-	0%	0%
31	Peningkatan Kualitas Pelayanan Perizinan	275,480,000	-	0%	76,269,000	28%	28%
<b>TOTAL</b>		<b>3,643,035,000</b>	<b>-</b>	<b>0%</b>	<b>1,212,203,440</b>	<b>33%</b>	<b>33%</b>
<b>XVII</b>	<b>DINAS PEMUDA DAN OLAHRAGA</b>						
1	Penyediaan jasa komunikasi, sumber daya air dan listrik	86,000,000	17,265,289	20%	30,188,561	35%	55%
2	Penyediaan jasa administrasi keuangan	372,836,000	60,748,000	16%	121,786,000	33%	49%
3	Penyediaan jasa pemeliharaan dan perizinan kendaraan dinas/operasional	9,500,000	1,246,700	13%	1,442,700	15%	28%
4	Penyediaan jasa kebersihan kantor	38,760,000	7,000,000	18%	12,000,000	31%	49%
5	Penyediaan alat tulis kantor	40,000,000	10,000,000	25%	18,000,000	45%	70%
6	Penyediaan barang cetakan dan penggandaan	125,000,000	7,000,000	6%	14,850,000	12%	17%
7	Penyediaan komponen instalasi listrik/penerangan bangunan kantor	10,000,000	1,000,000	10%	4,000,000	40%	50%
8	Penyediaan peralatan rumah tangga	5,000,000	-	0%	-	0%	0%
9	Penyediaan makanan dan minuman	30,000,000	4,950,000	17%	15,075,000	50%	67%
10	Penyediaan Jasa Pengaman Kantor, Pengemudi, Pramubhakti dan Penjaga Malam	60,264,000	10,044,000	17%	20,088,000	33%	50%
11	Perjalanan Dinas	380,000,000	47,558,462	13%	179,157,894	47%	60%
12	Pengadaan perlengkapan gedung kantor	31,500,000	-	0%	5,940,000	19%	19%
13	Pengadaan mebeleur	134,818,020	-	0%	-	0%	0%
14	Pengadaan peralatan perkantoran	135,000,000	19,943,000	15%	19,943,000	15%	30%
15	Pemeliharaan rutin/berkala gedung kantor	25,000,000	-	0%	11,941,000	48%	48%
16	Pemeliharaan rutin/berkala kendaraan dinas/operasional	190,000,000	31,850,000	17%	68,163,500	36%	53%
17	Pemeliharaan rutin/berkala alat-alat kantor	15,000,000	-	0%	5,000,000	33%	33%
18	Pengadaan pakaian dinas beserta perlengkapannya	37,500,000	33,660,000	90%	33,660,000	90%	180%
19	Bimbingan teknis implementasi peraturan perundang-undangan	30,000,000	-	0%	-	0%	0%
20	Pembinaan dan Permayarakatan olahraga	2,859,910,000	1,936,434,000	68%	2,060,167,200	72%	140%
21	Pembinaan Kepemudaan	1,000,000,000	3,600,000	0%	21,893,000	2%	3%
22	Pemantauan dan evaluasi pelaksanaan pengembangan olahraga	141,050,000	-	0%	-	0%	0%
23	Rehabilitasi Ringan/Sedang Gedung Kantor	352,771,980	-	0%	99,340,800	28%	28%
24	Peningkatan pembangunan sarana dan prasarana olahraga	500,000,000	-	0%	268,812,200	54%	54%
<b>TOTAL</b>		<b>6,609,910,000</b>	<b>2,192,299,451</b>	<b>33%</b>	<b>3,011,448,855</b>	<b>46%</b>	<b>79%</b>

NO	OPD/Kegiatan	Anggaran	TW I		TW II		Total
			Realisasi	%	Realisasi	%	
<b>XVIII</b>	<b>DINAS KEARSIPAN DAN PERPUSTAKAAN</b>						
1	Penyediaan jasa komunikasi, sumber daya air dan listrik	303,000,000	58,225,543	19%	132,708,669	44%	63%
2	Pembinaan pengembangan perpustakaan, kerjasama dan pembudayaan gemar membaca	230,000,500	28,123,000	12%	110,034,000	48%	60%
3	Pengembangan koleksi perpustakaan, layanan dan pelestarian bahan pustaka	985,020,000	38,123,000	4%	103,767,000	11%	14%
4	Penyediaan jasa pemeliharaan dan perizinan kendaraan dinas/operasional	16,000,000	1,531,000	10%	5,028,100	31%	41%
5	Penyediaan jasa administrasi keuangan	172,548,000	26,758,000	16%	66,895,000	39%	54%
6	Penyediaan jasa kebersihan kantor	72,000,000	15,000,000	21%	34,000,000	47%	68%
7	Penyediaan alat tulis kantor	15,900,000	1,496,800	9%	6,907,600	43%	53%
8	Penyediaan komponen instalasi listrik/penerangan bangunan kantor	5,400,000	900,000	17%	1,850,000	34%	51%
9	Penyediaan barang cetakan dan penggandaan	16,860,000	2,200,000	13%	6,800,000	40%	53%
10	Penyediaan makanan dan minuman	10,000,000	750,000	8%	3,100,000	31%	39%
11	Penyediaan Jasa Pengaman Kantor, Pengemudi, Pramubhakti dan Penjaga Malam	120,528,000	20,088,000	17%	50,220,000	42%	58%
12	Perjalanan Dinas	220,000,000	14,149,400	6%	128,952,100	59%	65%
13	Pengadaan peralatan gedung kantor	471,432,500	28,000,000	6%	59,650,000	13%	19%
14	Pemeliharaan rutin/berkala kendaraan dinas/operasional	286,400,000	44,600,000	16%	112,695,000	39%	55%
15	Pemeliharaan rutin/berkala alat-alat kantor	12,000,000	-	0%	2,890,000	24%	24%
16	Pengadaan perlengkapan gedung kantor	30,000,000	-	0%	-	0%	0%
17	Pengadaan pakaian dinas beserta perlengkapannya	40,500,000	-	0%	-	0%	0%
18	Pengadaan pakaian khusus hari-hari tertentu	1,000,000	-	0%	-	0%	0%
19	Bimbingan teknis implementasi peraturan perundang-undangan	6,000,000	-	0%	-	0%	0%
20	Akuisisi, pengolahan dan layanan kearsipan Kota Jambi	276,400,000	24,563,850	9%	136,353,850	49%	58%
21	Pembinaan dan pengawasan kearsipan	276,291,000	24,869,500	9%	131,784,400	48%	57%
<b>TOTAL</b>		<b>3,567,280,000</b>	<b>329,378,093</b>	<b>9%</b>	<b>1,093,635,719</b>	<b>31%</b>	<b>40%</b>
<b>XIX</b>	<b>DINAS PARIWISATA DAN KEBUDAYAAN</b>						
1	Pengembangan, Pembinaan dan Pengelolaan Pariwisata Daerah	588,775,000	214,251,992	36%	218,534,192	37%	74%
2	Pengembangan, Pembinaan dan Pengelolaan Seni dan Budaya Daerah	907,100,000					
3	Pengembangan Promosi Kebudayaan dan Pariwisata Daerah	978,430,000					
4	Penyediaan jasa komunikasi, sumber daya air dan listrik	70,000,000	10,201,606	15%	24,845,449	35%	50%
5	Penyediaan jasa pemeliharaan dan perizinan kendaraan dinas/operasional	10,000,000	1,332,800	13%	2,883,700	29%	42%
6	Penyediaan jasa administrasi keuangan	383,446,000	63,485,900	17%	126,705,900	33%	50%
7	Penyediaan jasa kebersihan kantor	17,000,000	2,500,000	15%	5,000,000	29%	44%
8	Penyediaan alat tulis kantor	20,000,000	4,995,600	25%	9,453,500	47%	72%
9	Penyediaan barang cetakan dan penggandaan	10,000,000	2,000,000	20%	2,675,000	27%	47%
10	Penyediaan komponen instalasi listrik/penerangan bangunan kantor	2,500,000	-	0%	2,500,000	100%	100%
11	Penyediaan makanan dan minuman	10,000,000	450,000	5%	1,250,000	13%	17%
12	Penyediaan Jasa Pengaman Kantor, Pengemudi, Pramubhakti dan Penjaga Malam	60,264,000	10,044,000	17%	20,088,000	33%	50%
13	Perjalanan Dinas	210,000,000	35,689,700	17%	157,713,590	75%	92%
14	Pengadaan perlengkapan gedung kantor	19,500,000	-	0%	18,900,000	97%	97%
15	Pengadaan mebeleur	14,290,000	-	0%	-	0%	0%
16	Pengadaan peralatan perkantoran	30,000,000	-	0%	-	0%	0%
17	Pemeliharaan rutin/berkala kendaraan dinas/operasional	198,270,000	34,421,000	17%	74,949,000	38%	55%
18	Pemeliharaan rutin/berkala alat-alat kantor	10,000,000	-	0%	1,890,000	19%	19%
19	Pengadaan pakaian dinas beserta perlengkapannya	20,000,000	-	0%	-	0%	0%
20	Bimbingan teknis implementasi peraturan perundang-undangan	10,000,000	-	0%	-	0%	0%
21	Penyusunan Renstra SKPD	5,000,000	-	0%	4,680,990	94%	94%
22	Penyusunan Rencana Kerja SKPD	5,000,000	-	0%	1,999,251	40%	40%
23	Pengembangan Data/Informasi	174,000,000	-	0%	500,000	0%	0%
24	Pengembangan, Pembinaan dan Pengelolaan Seni dan Budaya Daerah	907,100,000	68,970,000	8%	82,370,000	9%	17%
25	Pengembangan Promosi Kebudayaan dan Pariwisata Daerah	978,430,000	50,757,400	5%	87,691,700	9%	14%
<b>TOTAL</b>		<b>3,753,575,000</b>	<b>379,372,598</b>	<b>10%</b>	<b>674,568,572</b>	<b>18%</b>	<b>28%</b>
<b>XX</b>	<b>DINAS PERTANIAN DAN KETAHANAN PANGAN</b>						
1	Penyediaan jasa komunikasi, sumber daya air dan listrik	319,100,000	60,682,867	19%	104,674,623	33%	52%
2	Penyediaan alat tulis kantor	48,520,000	12,411,300	26%	24,590,900	51%	76%
3	Pengadaan peralatan perkantoran	38,100,000	-	0%	-	0%	0%
4	Pemeliharaan rutin/berkala kendaraan dinas/operasional	826,070,000	135,967,100	16%	337,331,600	41%	57%
5	Pemeliharaan rutin/berkala alat-alat kantor	33,400,000	5,550,000	17%	18,000,000	54%	71%
6	Pengadaan pakaian dinas beserta perlengkapannya	135,000,000	-	0%	-	0%	0%
7	Bimbingan teknis implementasi peraturan perundang-undangan	53,800,000	-	0%	1,050,000	2%	2%
8	Penyusunan laporan capaian kinerja dan ikhtisar realisasi kinerja SKPD	1,000,000	-	0%	1,000,000	100%	100%
9	Penyusunan Renstra SKPD	750,000	-	0%	-	0%	0%
10	Penyusunan Rencana Kerja SKPD	8,310,000	1,704,000	21%	3,179,000	38%	59%
11	Pengembangan Data/Informasi	15,600,000	-	0%	1,079,000	7%	7%
12	Peningkatan kemampuan lembaga petani	181,183,000	18,863,400	10%	30,978,400	17%	28%

NO	OPD/Kegiatan	Anggaran	TW I		TW II		Total
			Realisasi	%	Realisasi	%	
13	Pengembangan cadangan pangan pemerintah	129,248,000	5,587,000	4%	29,192,000	23%	27%
14	Penyediaan jasa administrasi keuangan	338,384,000	46,882,000	14%	129,279,800	38%	52%
15	Penyediaan barang cetakan dan penggandaan	47,940,000	10,840,000	23%	23,930,000	50%	73%
16	Penyediaan komponen instalasi listrik/penerangan bangunan kantor	13,000,000	4,898,500	38%	8,841,500	68%	106%
17	Penyediaan makanan dan minuman	12,000,000	1,910,000	16%	4,719,000	39%	55%
18	Penyediaan jasa kebersihan kantor	14,200,000	2,856,250	20%	7,722,200	54%	74%
19	Penyediaan jasa tenaga pendukung Administrasi Perkantoran/Teknis Perkantoran	475,200,000	118,800,000	25%	198,000,000	42%	67%
20	Penyediaan Jasa Pengaman Kantor, Pengemudi, Pramubhakti dan Penjaga Malam	348,480,000	87,120,000	25%	145,200,000	42%	67%
21	Perjalanan Dinas	476,310,000	103,526,397	22%	176,545,854	37%	59%
22	Pemeliharaan rutin/berkala gedung kantor	83,440,000	-	0%	-	0%	0%
23	Pengembangan Desa mandiri pangan	122,250,000	14,136,500	12%	50,403,000	41%	53%
24	Peningkatan mutu dan keamanan pangan	128,700,000	-	0%	17,716,000	14%	14%
25	Penyuluhan sumber pangan alternatif	127,625,000	8,485,000	7%	31,933,000	25%	32%
26	Rakor Dewan Ketahanan Pangan (DKP) Tingkat Kota Jambi	37,120,000	1,745,000	5%	1,745,000	5%	9%
27	Pemanfaatan pekarangan untuk pengembangan pangan	168,241,000	7,901,400	5%	15,916,400	9%	14%
28	Peningkatan kapasitas tenaga penyuluhan pertanian/ perkebunan	109,960,000	4,678,000	4%	23,128,000	21%	25%
29	Penyuluhan dan pendampingan bagi pertanian/ perkebunan	138,992,000	3,722,250	3%	9,397,250	7%	9%
30	Penanganan pasca panen dan pengolahan hasil pertanian	85,200,000	-	0%	16,218,250	19%	19%
31	Pengembangan bibit unggul pertanian /perkebunan	310,040,000	28,068,100	9%	163,318,300	53%	62%
32	Penelitian dan pengembangan teknologi pertanian/perkebunan tepat guna	140,927,000	-	0%	53,479,500	38%	38%
33	Pengadaan sarana dan prasarana teknologi pertanian/ perkebunan tepat guna	1,154,174,000	942,000	0%	3,092,000	0%	0%
34	Penyediaan sarana produksi pertanian	440,000,000	-	0%	115,260,500	26%	26%
35	Pengembangan agribisnis perternakan	170,806,000	-	0%	63,260,000	37%	37%
36	Pengendalian dan penanggulangan penyakit hewan	146,064,000	-	0%	15,707,000	11%	11%
37	Pengadaan sarana dan prasarana perternakan dan pengolahan informasi pasar atas hasil produk perternakan	127,961,000	14,388,000	11%	46,061,000	36%	47%
38	Pengembangan dan pelayanan pemotongan hewan	180,400,000	48,431,000	27%	83,401,000	46%	73%
39	Pendamping pada kelompok tani pembudidayaan ikan	157,106,000	5,800,500	4%	25,415,500	16%	20%
40	Pengembangan bibit ikan unggul	216,337,000	52,486,200	24%	128,527,450	59%	84%
41	Optimalisasi pengelola dan pemasaran produksi perikanan	110,000,000	8,338,450	8%	46,691,450	42%	50%
42	Pembinaan dan pengembangan Perikanan	1,268,227,000	5,778,500	0%	27,420,500	2%	3%
<b>TOTAL</b>		<b>8,939,165,000</b>	<b>822,499,714</b>	<b>9%</b>	<b>2,183,404,977</b>	<b>24%</b>	<b>34%</b>
<b>XXI</b>	<b>DINAS PERDAGANGAN DAN PERINDUSTRIAN</b>						
1	Penyediaan jasa komunikasi, sumber daya air dan listrik	348,000,000	58,165,727	17%	118,207,378	34%	51%
2	Penyediaan jasa administrasi keuangan	265,960,000	63,082,300	24%	123,720,300	47%	70%
3	Perjalanan Dinas	567,600,000	71,034,306	13%	267,050,675	47%	60%
4	Pengadaan mebeleur	50,000,000	-	0%	49,915,000	100%	100%
5	Pemeliharaan rutin/berkala kendaraan dinas/operasional	431,900,000	68,379,625	16%	171,181,425	40%	55%
6	Pemeliharaan rutin/berkala alat-alat kantor	45,680,000	9,461,773	21%	19,060,623	42%	62%
7	Rehabilitasi sedang/berat gedung kantor	307,000,000	-	0%	-	0%	0%
8	Penyusunan laporan capaian kinerja dan ikhtisar realisasi kinerja SKPD	5,400,000	5,393,850	100%	5,393,850	100%	200%
9	Penyusunan Renstra SKPD	2,250,000	2,193,750	98%	2,193,750	98%	195%
10	Peningkatan kapasitas pelaksana operasional perpasaran	346,650,000	80,075,000	23%	158,010,000	46%	69%
11	Penyelenggaraan Pasar Beduk	16,225,000	-	0%	15,775,000	97%	97%
12	Peningkatan Pelayanan Operasional Perpasaran	3,606,563,500	476,553,543	13%	1,208,784,558	34%	47%
13	Penertiban dan pengawasan pedagang pasar daerah dan PKL di lingkungan pasar daerah	420,420,000	-	0%	374,408,400	89%	89%
14	Penyediaan komponen instalasi listrik/penerangan bangunan kantor	9,840,000	3,270,000	33%	3,270,000	33%	66%
15	Penyediaan makanan dan minuman	25,000,000	5,379,000	22%	6,414,000	26%	47%
16	Penyediaan jasa tenaga pendukung Administrasi Perkantoran/Teknis Perkantoran	566,620,000	140,098,400	25%	271,051,400	48%	73%
17	Pembangunan gedung kantor	330,000,000	-	0%	-	0%	0%
18	Pengadaan pakaian dinas beserta perlengkapannya	144,400,000	-	0%	-	0%	0%
19	Penyusunan Rencana Kerja SKPD	1,350,000	1,348,000	100%	1,348,000	100%	200%
20	Pembinaan, pengembangan dan peningkatan industri kimia Agro dan hasil hutan	80,097,500	-	0%	-	0%	0%
21	Pembinaan, pengembangan dan peningkatan industri Logam, Mesin, Elektronika dan Aneka Kerajinan	26,377,500	-	0%	22,882,500	87%	87%
22	Ekspose industri kecil dan menengah	1,300,000,000	88,259,102	7%	514,070,187	40%	46%
23	Peningkatan dan pengembangan kemasan IKM	66,318,000	9,475,000	14%	26,901,000	41%	55%
24	Monitoring dan evaluasi industri kecil dan Menengah	32,000,000	-	0%	-	0%	0%
25	Peningkatan, Pengembangan SDM industri kecil dan menengah	25,000,000	-	0%	-	0%	0%
26	Pembentukan kelembagaan industri kecil dan menengah	25,000,000	-	0%	-	0%	0%
27	Pembinaan dan pengawasan peredaran barang dan jasa	104,300,000	3,205,000	3%	203,899,000	195%	199%
28	Pembinaan, pengawasan dan pengembangan kelembagaan kerjasama kemitraan	16,130,000	3,420,000	21%	4,420,000	27%	49%
29	Pelatihan, sosialisasi, seminar, dan penyuluhan perdagangan	140,000,000	11,425,000	8%	21,800,000	16%	24%
30	Promosi/ Pameran produk Jambi	384,110,500	47,350,000	12%	172,520,500	45%	57%
31	Sarana dan prasarana industri dan perdagangan	1,581,927,000	-	0%	24,868,000	2%	2%

NO	OPD/Kegiatan	Anggaran	TW I		TW II		Total
			Realisasi	%	Realisasi	%	
32	Penyediaan jasa kebersihan kantor	92,400,000	20,485,700	22%	38,924,450	42%	64%
33	Penyediaan alat tulis kantor	63,667,000	12,013,100	19%	28,281,000	44%	63%
34	Penyediaan barang cetakan dan penggandaan	27,567,000	5,362,500	19%	10,743,750	39%	58%
35	Penyediaan bahan bacaan dan peraturan perundang-undangan	2,900,000	-	0%	-	0%	0%
36	Penyediaan Jasa Pengaman Kantor, Pengemudi, Pramubhakti dan Penjaga Malam	151,060,000	22,999,000	15%	63,175,000	42%	57%
37	Penyuluhan dan pembinaan perlindungan konsumen dan kemetrolgian	144,683,000	18,309,650	13%	18,309,650	13%	25%
38	Pengadaan perlengkapan gedung kantor	12,000,000	-	0%	-	0%	0%
39	Bimbingan teknis implementasi peraturan perundang-undangan	15,000,000	-	0%	-	0%	0%
<b>TOTAL</b>		<b>11,781,396,000</b>	<b>1,226,739,326</b>	<b>10%</b>	<b>3,946,579,396</b>	<b>33%</b>	<b>44%</b>
<b>XXII</b>	<b>INSPEKTORAT</b>						
1	Penyediaan jasa surat menyurat	3,000,000	732,000	24%	1,332,000	44%	69%
2	Penyediaan jasa komunikasi, sumber daya air dan listrik	114,000,000	30,183,027	26%	47,798,875	42%	68%
3	Evaluasi dan Sosialisasi Penilaian Mandiri pelaksana reformasi birokrasi	21,375,000	-	0%	20,650,000	97%	97%
4	Tindak lanjut hasil temuan pengawasan	248,400,000	40,500,000	16%	120,950,000	49%	65%
5	Penyediaan jasa administrasi keuangan	142,580,000	22,918,000	16%	56,645,000	40%	56%
6	Penyediaan jasa kebersihan kantor	83,895,000	14,829,300	18%	34,947,900	42%	59%
7	Penyediaan alat tulis kantor	88,575,500	24,500,000	28%	49,000,000	55%	83%
8	Penyediaan barang cetakan dan penggandaan	43,539,500	13,470,000	31%	27,010,000	62%	93%
9	Penyediaan komponen instalasi listrik/penerangan bangunan kantor	5,175,000	-	0%	1,725,000	33%	33%
10	Penyediaan makanan dan minuman	26,895,000	4,618,500	17%	7,129,800	27%	44%
11	Penyediaan Jasa Pengaman Kantor, Pengemudi, Pramubhakti dan Penjaga Malam	79,200,000	12,555,000	16%	31,387,500	40%	55%
12	Perjalanan Dinas	410,140,000	92,084,100	22%	206,670,608	50%	73%
13	Pengadaan peralatan gedung kantor	107,830,000	47,870,900	44%	105,791,400	98%	143%
14	Pemeliharaan rutin/berkala kendaraan dinas/operasional	236,580,000	23,013,150	10%	52,757,350	22%	32%
15	Pemeliharaan rutin/berkala alat-alat kantor	34,000,000	8,368,300	25%	14,402,300	42%	67%
16	Rehabilitasi sedang/berat gedung kantor	55,000,000	-	0%	-	0%	0%
17	Pengadaan pakaian dinas beserta perlengkapannya	34,000,000	33,022,000	97%	33,022,000	97%	194%
18	Sosialisasi peraturan perundang-undangan	68,100,000	-	0%	3,795,000	6%	6%
19	Pelaksanaan pengawasan dan pembinaan internal	1,379,450,000	246,375,000	18%	521,850,000	38%	56%
20	Penangan kasus pengaduan dilingkungan pemerintah daerah	240,375,000	33,825,000	14%	78,675,000	33%	47%
21	Koordinasi pengawasan secara komprehensif	7,965,000	-	0%	-	0%	0%
22	Evaluasi LAKIP dan Review laporan keuangan pemerintahan	213,750,000	73,000,000	34%	95,550,000	45%	79%
23	Pengendalian atas Penyelenggaraan pemerintah	232,675,000	-	0%	42,600,000	18%	18%
24	Pelatihan Pengembangan Tenaga Pemeriksa dan Aparatur	148,500,000	-	0%	9,030,000	6%	6%
<b>TOTAL</b>		<b>7,910,800,000</b>	<b>721,864,277</b>	<b>9%</b>	<b>1,562,719,733</b>	<b>20%</b>	<b>29%</b>
<b>XXIII</b>	<b>BAPPEDA</b>						
1	Penyediaan jasa administrasi keuangan	260,312,000	38,823,000	15%	70,885,500	27%	42%
2	Pengadaan mebeleur	30,000,000	-	0%	-	0%	0%
3	Pengadaan peralatan perkantoran	68,000,000	-	0%	-	0%	0%
4	Pemeliharaan rutin/berkala alat-alat kantor	174,500,000	-	0%	35,000,000	20%	20%
5	Rehabilitasi sedang/berat gedung kantor	150,000,000	-	0%	5,000,000	3%	3%
6	Pengadaan pakaian dinas beserta perlengkapannya	58,500,000	45,000,000	77%	-	0%	77%
7	Penyusunan dokumen perencanaan daerah (RPJMD, RKPD, KUA PPAS)	2,150,500,000	769,177,900	36%	41,610,000	2%	38%
8	Monitoring, evaluasi dan pelaporan rencana pembangunan daerah	434,950,000	44,704,000	10%	118,619,500	27%	38%
9	Perencanaan, koordinasi dan supervisi pembangunan bidang Sosbud dan Pemerintahan	321,000,000	12,060,000	4%	19,392,000	6%	10%
10	Perencanaan, koordinasi dan supervisi pembangunan manusia dan masyarakat	379,540,000	13,377,000	4%	18,543,500	5%	8%
11	Perencanaan, koordinasi dan survei pembangunan infrastruktur dan pengembangan wilayah	559,900,000	21,637,000	4%	62,413,500	11%	15%
12	Penyediaan jasa komunikasi, sumber daya air dan listrik	240,000,000	41,512,300	17%	42,352,689	18%	35%
13	Pemeliharaan rutin/berkala gedung kantor	65,000,000	-	0%	20,026,000	31%	31%
14	Pemeliharaan rutin/berkala kendaraan dinas/operasional	240,720,000	29,510,500	12%	41,929,499	17%	30%
15	Bimbingan teknis implementasi peraturan perundang-undangan	40,000,000	-	0%	675,000	2%	2%
16	Perencanaan, koordinasi dan supervisi pembangunan bidang ekonomi	432,653,000	15,218,000	4%	27,905,000	6%	10%
17	Penyediaan jasa kebersihan kantor	119,000,000	17,500,000	15%	28,750,000	24%	39%
18	Penyediaan barang cetakan dan penggandaan	50,000,000	12,500,000	25%	12,500,000	25%	50%
19	Penyediaan komponen instalasi listrik/penerangan bangunan kantor	70,000,000	12,500,000	18%	14,000,000	20%	38%
20	Penyediaan makanan dan minuman	90,000,000	14,400,000	16%	4,140,000	5%	21%
21	Perjalanan Dinas	930,000,000	85,399,610	9%	152,984,464	16%	26%
22	Pengembangan Data/Informasi	235,000,000	-	0%	-	0%	0%
23	Penyediaan alat tulis kantor	70,000,000	20,000,000	29%	15,000,000	21%	50%
24	Penyediaan Jasa Pengaman Kantor, Pengemudi, Pramubhakti dan Penjaga Malam	15,066,000	2,511,000	17%	3,766,500	25%	42%
<b>TOTAL</b>		<b>14,354,216,000</b>	<b>1,195,830,310</b>	<b>8%</b>	<b>735,493,152</b>	<b>5%</b>	<b>13%</b>

NO	OPD/Kegiatan	Anggaran	TW I		TW II		Total
			Realisasi	%	Realisasi	%	
<b>XXIV</b>	<b>DPKAD</b>						
1	Penyediaan jasa administrasi keuangan	1,239,320,000	132,080,000	11%	88,630,400	7%	18%
2	Penyediaan jasa tenaga pendukung Administrasi Perkantoran/Teknis Perkantoran	618,030,000	138,095,500	22%	47,117,200	8%	30%
3	Penyediaan Jasa Pengaman Kantor, Pengemudi, Pramubhakti dan Penjaga Malam	45,198,000	3,766,500	8%	1,255,500	3%	11%
4	Penyediaan jasa kebersihan kantor	46,000,000	7,500,000	16%	6,494,000	14%	30%
5	Penyediaan barang cetakan dan penggandaan	57,772,000	-	0%	18,220,250	32%	32%
6	Pengadaan mebeleur	33,500,000	-	0%	-	0%	0%
7	Pengadaan peralatan perkantoran	1,191,000,000	-	0%	-	0%	0%
8	Pemeliharaan rutin/berkala kendaraan dinas/operasional	277,060,000	76,174,900	27%	45,296,442	16%	44%
9	Pemeliharaan rutin/berkala alat-alat kantor	50,000,000	-	0%	-	0%	0%
10	Pengadaan pakaian dinas beserta perlengkapannya	118,000,000	-	0%	-	0%	0%
11	Penyusunan Rencana Kerja SKPD	4,375,000	-	0%	-	0%	0%
12	Penyusunan Analisa Standar Belanja	69,185,250	-	0%	22,513,000	33%	33%
13	Penyusunan Standar Satuan Harga	57,727,250	-	0%	7,623,750	13%	13%
14	Penyusunan rancangan peraturan daerah tentang APBD	69,990,000	-	0%	40,732,500	58%	58%
15	Penyediaan jasa surat menyurat	6,600,000	1,050,000	16%	-	0%	16%
16	Penyediaan jasa pemeliharaan dan perizinan kendaraan dinas/operasional	30,000,000	-	0%	452,200	2%	2%
17	Penyediaan makanan dan minuman	45,000,000	-	0%	-	0%	0%
18	Pengadaan kendaraan dinas/operasional	840,000,000	-	0%	240,000,000	29%	29%
19	Pengadaan perlengkapan gedung kantor	57,500,000	-	0%	-	0%	0%
20	Pengadaan peralatan gedung kantor	31,500,000	-	0%	-	0%	0%
21	Penyusunan laporan capaian kinerja dan ikhtisar realisasi kinerja SKPD	5,455,000	-	0%	-	0%	0%
22	Penyediaan jasa komunikasi, sumber daya air dan listrik	244,000,000	9,271,034	4%	12,925,504	5%	9%
23	Perjalanan Dinas	601,438,850	168,828,320	28%	192,354,221	32%	60%
23	Bimbingan teknis implementasi peraturan perundang-undangan	82,500,000	5,700,000	7%	17,500,000	21%	28%
24	Penyusunan laporan keuangan semesteran	9,000,000	-	0%	-	0%	0%
25	Penyusunan Renstra SKPD	5,575,000	-	0%	-	0%	0%
26	Penyusunan rancangan peraturan KDH tentang penjabaran APBD	147,812,000	-	0%	58,333,000	39%	39%
27	Penyusunan rancangan peraturan KDH tentang penjabaran perubahan APBD	156,081,500	-	0%	-	0%	0%
28	Penyusunan rancangan peraturan KDH tentang penjabaran pertanggung jawaban pelaksanaan APBD	87,170,000	-	0%	9,984,100	11%	11%
29	Pengelolaan dan pengendalian pengeluaran keuangan daerah	34,275,000	-	0%	32,058,800	94%	94%
30	Operasional majelis pertimbangan TPTGR	107,562,750	-	0%	-	0%	0%
31	Penyusunan rancangan peraturan daerah tentang pertanggung jawaban pelaksanaan APBD	114,828,500	-	0%	30,061,500	26%	26%
32	Pembinaan dan Penatausahaan pengelolaan keuangan daerah	93,120,000	-	0%	50,363,000	54%	54%
33	Monitoring dan Evaluasi Pendapatan Daerah	58,301,750	-	0%	-	0%	0%
34	Penyusunan Laporan Realisasi Penerimaan	6,000,000	-	0%	5,997,200	100%	100%
35	Penatausahaan Barang Milik Daerah	365,977,000	-	0%	9,210,000	3%	3%
36	Pemindahtanganan dan penghapusan barang milik daerah	66,198,000	-	0%	12,175,000	18%	18%
37	Pengamanan barang milik daerah	225,835,000	-	0%	19,733,980	9%	9%
38	Kegiatan pengelolaan perbendaharaan dan kas umum daerah	68,360,150	-	0%	41,935,000	61%	61%
39	Penyusunan rancangan peraturan daerah tentang perubahan APBD	86,490,000	-	0%	-	0%	0%
40	Pelaksanaan pengembangan dan implementasi SIPKD dan regional SIKD	160,800,000	-	0%	-	0%	0%
41	Pembinaan administrasi gaji PNSD	115,850,000	-	0%	52,200,000	45%	45%
42	Penyusunan laporan keuangan pemerintah daerah	87,589,000	-	0%	15,145,016	17%	17%
43	Pembinaan pelaksanaan akuntansi aset SKPD	52,182,000	-	0%	22,481,700	43%	43%
44	Pembinaan pelaksanaan akuntansi pendapatan dan belanja SKPD	36,050,000	-	0%	17,895,000	50%	50%
45	Penyediaan komponen instalasi listrik/penerangan bangunan kantor	22,000,000	5,969,600	27%	-	0%	27%
46	Pemeliharaan rutin/berkala gedung kantor	83,680,000	-	0%	-	0%	0%
47	Penyediaan alat tulis kantor	60,000,000	-	0%	9,965,870	17%	17%
48	Revaluasi/appraisal aset/barang daerah	24,300,000	-	0%	17,100,000	70%	70%
49	Kegiatan koordinasi pengelolaan dana dekonsentrasi dan tugas pembantuan	20,420,000	-	0%	7,500,000	37%	37%
50	Rehabilitasi sedang/berat peralatan kantor	206,000,000	-	0%	-	0%	0%
51	Pemeliharaan rutin/berkala perlengkapan gedung kantor	18,000,000	1,999,500	11%	1,995,650	11%	22%
<b>TOTAL</b>		<b>7,571,752,648</b>	<b>550,435,354</b>	<b>7%</b>	<b>1,155,249,783</b>	<b>15%</b>	<b>23%</b>
<b>XXV</b>	<b>BPPRD</b>						
1	Penyediaan Jasa Surat Menyurat	10,000,000	2,400,000	24%	-	0%	24%
2	Penyediaan Jasa Komunikasi, Sumber Daya Air dan Listrik	510,000,000	73,168,208	14%	80,650,668	16%	30%
3	Penyediaan Jasa Administrasi Keuangan	321,180,000	40,530,000	13%	79,480,000	25%	37%
4	Penyediaan Jasa Kebersihan Kantor	95,000,000	13,871,250	15%	17,253,150	18%	33%
5	Penyediaan Alat Tulis Kantor	400,000,000	-	0%	398,134,000	100%	100%
6	Penyediaan Barang Cetak dan Penggandaan	170,560,000	9,621,500	6%	155,909,250	91%	97%
7	Penyediaan Komponen Instalasi Listrik/Penerangan Bangunan Kantor	30,000,000	9,954,000	33%	8,480,000	28%	61%
8	Penyediaan Bahan Bacaan Dan Peraturan Perundang-Undangan	11,800,000	900,000	8%	1,792,000	15%	23%



NO	OPD/Kegiatan	Anggaran	TW I		TW II		Total
			Realisasi	%	Realisasi	%	
9	Penyediaan Makanan dan Minuman	84,000,000	17,813,825	21%	15,608,500	19%	40%
10	Penyediaan Jasa Pengamanan Kantor, Pengemudi, Pramubakti dan Penjaga Malam	135,594,000	17,577,000	13%	27,621,000	20%	33%
11	Perjalanan Dinas	353,114,000	-	0%	24,698,952	7%	7%
12	Pengadaan Mebeleur	37,000,000	36,850,000	100%	-	0%	100%
13	Pengadaan Peralatan Perkantoran	250,700,000	61,750,000	25%	173,904,060	69%	94%
14	Pemeliharaan Rutin/Berkala Kendaraan Dinas Operasional	461,700,000	42,002,595	9%	45,685,018	10%	19%
15	Pemeliharaan rutin/berkala alat-alat kantor	107,000,000	2,965,000	3%	10,939,900	10%	13%
16	Rehabilitasi sedang/berat Gedung Kantor	125,000,000	-	0%	124,982,000	100%	100%
17	Pengadaan Pakaian Dinas beserta Perlengkapannya	100,150,000	-	0%	-	0%	0%
18	Bimbingan Tekhnis Implementasi Peraturan Perundang-Undangan	35,000,000	-	0%	-	0%	0%
19	Penyusunan Laporan Capaian Kinerja Dan Ikhtisar Realisasi Kinerja SKPD	33,000,000	-	0%	-	0%	0%
20	Penyusunan Pelaporan Pendapatan Daerah	41,000,000	900,000	2%	2,175,000	5%	8%
21	Evaluasi Penerimaan Pajak Daerah	125,000,000	-	0%	-	0%	0%
22	Penyusunan Renstra SKPD	5,000,000	-	0%	-	0%	0%
23	Penyusunan Rencana Kerja SKPD	5,000,000	-	0%	-	0%	0%
24	Sosialisasi Paket Regulasi Tentang Pengelolaan Keuangan Daerah	441,500,000	27,500,000	6%	148,828,100	34%	40%
25	Pengendalian Pajak Daerah	491,750,000	24,200,000	5%	243,100,000	49%	54%
26	Intensifikasi dan Ekstensifikasi Pajak Daerah dan Retribusi Daerah	1,057,452,000	144,292,000	14%	271,118,000	26%	39%
27	Penagihan Pajak Daerah	669,000,000	17,625,000	3%	44,700,000	7%	9%
28	Pengembangan Sistem Informasi Pajak Daerah	393,500,000	21,425,000	5%	74,255,000	19%	24%
<b>TOTAL</b>		<b>6,500,000,000</b>	<b>565,345,378</b>	<b>9%</b>	<b>1,949,314,598</b>	<b>30%</b>	<b>39%</b>
<b>XXVI</b>	<b>BKPSDM</b>						
1	Penyediaan jasa kebersihan kantor	95,400,000	12,500,000	13%	35,400,000	37%	50%
2	Penyediaan alat tulis kantor	107,031,000	-	0%	77,696,250	73%	73%
3	Penyediaan barang cetakan dan penggandaan	25,000,000	-	0%	14,695,000	59%	59%
4	Penyediaan Jasa Pengaman Kantor, Pengemudi, Pramubakti dan Penjaga Malam	120,528,000	20,088,000	17%	40,176,000	33%	50%
5	Perjalanan Dinas	677,000,000	129,179,590	19%	197,855,867	29%	48%
6	Pengadaan perlengkapan gedung kantor	33,400,000	-	0%	28,988,000	87%	87%
7	Pengadaan mebeleur	57,900,000	-	0%	-	0%	0%
8	Pemeliharaan rutin/berkala kendaraan dinas/operasional	250,000,000	33,351,800	13%	41,101,600	16%	30%
9	Rehabilitasi sedang/berat gedung kantor	65,000,000	-	0%	64,800,000	100%	100%
10	Penyusunan laporan capaian kinerja dan ikhtisar realisasi kinerja SKPD	5,000,000	-	0%	3,060,000	61%	61%
11	Pengembangan Data/Informasi	259,911,000	24,307,500	9%	51,938,000	20%	29%
12	Pendidikan dan pelatihan teknis tugas dan fungsi bagi daerah	250,000,000	-	0%	19,250,000	8%	8%
13	Pendidikan dan pelatihan struktural bagi PNS daerah	2,069,330,000	-	0%	367,607,650	18%	18%
14	"Proses Penanganan Kasus-kasus pelanggaran	150,000,000	4,770,000	3%	12,720,000	8%	12%
15	Penyediaan jasa surat menyurat	3,000,000	-	0%	900,000	30%	30%
16	Pengadaan peralatan perkantoran	65,450,000	-	0%	38,060,600	58%	58%
17	Pemeliharaan rutin/berkala gedung kantor	50,000,000	-	0%	2,900,000	6%	6%
18	Pemeliharaan rutin/berkala alat-alat kantor	60,000,000	-	0%	16,775,000	28%	28%
19	Bimbingan teknis implementasi peraturan perundang-undangan	20,000,000	-	0%	5,650,000	28%	28%
20	Penyusunan Renstra SKPD	5,000,000	-	0%	1,500,000	30%	30%
21	Penyusunan Rencana Kerja SKPD	5,000,000	-	0%	3,245,000	65%	65%
22	Penyusunan Rencana Pembinaan Karir PNS	625,000,000	-	0%	3,203,500	1%	1%
23	Pembinaan KORPRI dan Kesejahteraan Pegawai	200,000,000	-	0%	-	0%	0%
24	Penyediaan jasa pemeliharaan dan perizinan kendaraan dinas/operasional	440,000,000	-	0%	1,922,300	0%	0%
25	Penyediaan jasa administrasi keuangan	210,000,000	17,025,000	8%	71,350,000	34%	42%
26	Penyediaan komponen instalasi listrik/penerangan bangunan kantor	6,000,000	-	0%	2,400,000	40%	40%
27	Penyediaan makanan dan minuman	60,000,000	-	0%	20,582,000	34%	34%
28	Pengadaan pakaian dinas beserta perlengkapannya	46,000,000	-	0%	41,600,000	90%	90%
29	Penyediaan jasa komunikasi, sumber daya air dan listrik	201,000,000	26,907,863	13%	29,429,459	15%	28%
30	Pelayanan dan Pembinaan CPNS, PNS, dan Tenaga Kontrak	100,760,000	15,350,000	15%	31,685,000	31%	47%
31	Pendidikan dan pelatihan pengkaderan formal	120,000,000	-	0%	-	0%	0%
<b>TOTAL</b>		<b>6,303,820,000</b>	<b>283,479,753</b>	<b>4%</b>	<b>1,367,255,563</b>	<b>22%</b>	<b>26%</b>
<b>XXVI</b>	<b>BAGIAN PEMERINTAHAN</b>						
1	Penyusunan Laporan Penyelenggaraan Pemerintah Daerah	200,000,000	22,066,000	11%	1,315,000	1%	12%
2	Penilaian aparatur teladan/ berprestasi	175,000,000	3,180,000	2%	1,590,000	1%	3%
3	Pembinaan administrasi pemerintahan kelurahan	425,000,000	64,436,500	15%	4,300,000	1%	16%
4	Pelayanan administrasi terpadu Kecamatan	150,000,000	-	0%	31,968,637	21%	21%
5	Peningkatan Sarana dan Prasarana Pertanian	749,000,000	44,842,000	6%	25,977,660	3%	9%
<b>TOTAL</b>		<b>10,634,000,000</b>	<b>134,524,500</b>	<b>1%</b>	<b>65,151,297</b>	<b>1%</b>	<b>2%</b>
<b>XXVII</b>	<b>BAGIAN KERJASAMA</b>						
1	Fasilitasi dan Peningkatan Kerjasama Luar Negeri	212,700,000	18,313,400	9%	4,535,000	2%	11%
2	Pemberian Informasi, Evaluasi dan Pengendalian Kerjasama	243,560,000	28,505,000	12%	16,912,000	7%	19%
3	Fasilitasi dan Peningkatan Kerjasama Dalam Negeri	269,740,000	42,909,300	16%	36,638,600	14%	29%
<b>TOTAL</b>		<b>726,000,000</b>	<b>89,727,700</b>	<b>12%</b>	<b>58,085,600</b>	<b>8%</b>	<b>20%</b>

NO	OPD/Kegiatan	Anggaran	TW I		TW II		Total
			Realisasi	%	Realisasi	%	
<b>XXVIII</b>	<b>BAGIAN UMUM</b>						
1	Penyediaan jasa peralatan dan perlengkapan kantor	225,000,000	46,600,635	21%	48,680,466	22%	42%
2	Penyediaan jasa kebersihan kantor	940,120,000	142,430,000	15%	222,813,450	24%	39%
3	Penyediaan komponen instalasi listrik/penerangan bangunan kantor	152,500,000	30,698,000	20%	54,800,000	36%	56%
4	Penyediaan makanan dan minuman	2,387,312,000	334,663,080	14%	526,514,067	22%	36%
5	Penyediaan Jasa Pengaman Kantor, Pengemudi, Pramubhakti dan Penjaga Malam	301,628,000	49,938,000	17%	74,907,000	25%	41%
6	Pengadaan perlengkapan rumah jabatan/dinas	45,000,000	7,250,000	16%	13,978,090	31%	47%
7	Pemeliharaan rutin/berkala kendaraan dinas/operasional	1,721,594,000	392,806,644	23%	285,961,862	17%	39%
8	Pemeliharaan rutin/berkala perlengkapan gedung kantor	52,800,000	13,200,000	25%	8,800,000	17%	42%
9	Pemeliharaan rutin/berkala peralatan rumah jabatan/dinas	137,000,000	3,777,400	3%	55,825,950	41%	44%
10	Penyediaan jasa komunikasi, sumber daya air dan listrik	2,230,000,000	669,570,072	30%	576,583,540	26%	56%
11	Penyediaan alat tulis kantor	110,000,000	-	0%	35,184,500	32%	32%
12	Penyediaan jasa tenaga pendukung Administrasi Perkantoran/Teknis Perkantoran	66,800,000	7,200,000	11%	10,800,000	16%	27%
13	Pengadaan kendaraan dinas/operasional	895,000,000	-	0%	-	0%	0%
14	Pengadaan perlengkapan rumah jabatan/dinas	268,000,000	7,250,000	3%	-	0%	3%
15	Pengadaan perlengkapan gedung kantor	225,754,000	-	0%	20,387,200	9%	9%
16	Pengadaan mebeleur	153,120,000	-	0%	3,120,000	2%	2%
17	Pengadaan peralatan perkantoran	55,000,000	6,956,750	13%	10,078,550	18%	31%
18	Pemeliharaan rutin/berkala rumah jabatan	120,000,000	-	0%	47,990,006	40%	40%
19	Pemeliharaan rutin/berkala gedung kantor	120,000,000	7,532,000	6%	32,970,000	27%	34%
20	Pemeliharaan rutin/berkala mobil jabatan	147,900,000	23,455,334	16%	24,510,011	17%	32%
21	Penyediaan jasa surat menyurat	21,100,000	-	0%	-	0%	0%
22	Penyediaan barang cetakan dan penggandaan	150,000,000	11,632,280	8%	73,389,300	49%	57%
23	Pemeliharaan rutin/berkala peralatan gedung kantor	213,000,000	12,184,800	6%	48,199,600	23%	28%
24	Pengadaan pakaian khusus hari-hari tertentu	15,240,000	-	0%	-	0%	0%
25	Pemberdayaan dan kapasitas staf ahli Walikota Jambi	47,500,000	-	0%	-	0%	0%
26	Belanja pemeliharaan kesehatan	25,000,000	-	0%	2,413,437	10%	10%
27	Rumah tangga kepala daerah dan Wakil kepala daerah	1,296,000,000	195,449,039	15%	279,982,873	22%	37%
28	Kegiatan pendataan dan penataan dokumen/ arsip daerah	269,060,000	44,510,000	17%	66,765,000	25%	41%
29	Rehabilitasi sedang/berat rumah jabatan	37,000,000	-	0%	-	0%	0%
30	Rehabilitasi sedang/berat gedung kantor	40,000,000	-	0%	-	0%	0%
31	Pengadaan peralatan rumah jabatan/dinas	28,080,000	-	0%	-	0%	0%
32	Pengadaan pakaian dinas beserta perlengkapannya	196,800,000	-	0%	-	0%	0%
33	Penyediaan jasa peralatan dan perlengkapan kantor	210,000,000	-	0%	26,610,000	13%	13%
<b>TOTAL</b>		<b>12,903,308,000</b>	<b>2,007,104,034</b>	<b>16%</b>	<b>2,551,264,902</b>	<b>20%</b>	<b>35%</b>
<b>XXIX</b>	<b>BAGIAN ORGANISASI</b>						
1	Bimbingan teknis implementasi peraturan perundang-undangan	215,000,000	0	0%	16,236,890	8%	8%
2	Penyusunan Laporan Akuntabilitas Kinerja Pemerintah Daerah	175,000,000	0	0%	28,582,000	16%	16%
3	Kegiatan Penataan Sistem Ketatalaksanaan Pemerintah Daerah	338,880,000	0	0%	4,531,050	1%	1%
4	Kegiatan Peningkatan Kualitas Penyelenggaraan Pelayanan Publik	185,500,000	0	0%	4,997,800	3%	3%
5	Kegiatan Roadmap Reformasi Birokrasi Pemerintah Daerah	125,000,000	0	0%	11,266,000	9%	9%
6	Kegiatan Penataan Kelembagaan Perangkat Daerah	55,620,000	0	0%	3,270,000	6%	6%
7	Kegiatan Penataan Instrumen Analisis Jabatan PNS	145,000,000	0	0%	0	0%	0%
8	Kegiatan Aksi Daerah Pencegahan dan Pemberantasan Korupsi (AD-PPK)	60,000,000	0	0%	4,747,700	8%	8%
<b>TOTAL</b>		<b>1,300,000,000</b>	<b>-</b>	<b>0%</b>	<b>73,631,440</b>	<b>6%</b>	<b>6%</b>
<b>XXX</b>	<b>BAGIAN KEUANGAN</b>						
1	Penyediaan jasa administrasi keuangan	1,290,800,000	174,432,000	14%	193,762,000	15%	29%
2	Perjalanan Dinas	2,453,190,000	896,557,153	37%	716,021,029	29%	66%
3	Penyusunan Laporan Keuangan Sekretariat Daerah Kota Jambi	756,010,000	126,647,900	17%	41,700,000	6%	22%
<b>TOTAL</b>		<b>4,500,000,000</b>	<b>1,197,637,053</b>	<b>27%</b>	<b>951,483,029</b>	<b>21%</b>	<b>48%</b>
<b>XXXI</b>	<b>BAGIAN PEREKONOMIAN</b>						
1	Pemantauan, pembinaan dan pengawasan penanaman modal, CSR dan BUD	250,000,000	3,180,000	1%	22,725,000	9%	10%
2	Pembinaan, pemantauan penyelenggaraan kredit usaha pemberdayaan ekonomi masyarakat (KUPEM)	250,000,000	2,630,000	1%	28,830,000	12%	13%
	<b>Pengendalian produksi dan distribusi</b>	<b>299,850,000</b>	<b>23,390,000</b>	<b>8%</b>	<b>6,360,000</b>	<b>2%</b>	<b>10%</b>
<b>TOTAL</b>		<b>799,850,000</b>	<b>29,200,000</b>	<b>4%</b>	<b>57,915,000</b>	<b>7%</b>	<b>11%</b>
<b>XXXII</b>	<b>BAGIAN PENGADAAN BARANG/JASA DAN ADMINISTRASI</b>						
1	Pengelolaan administrasi pembangunan	1,913,450,000	246,086,000	13%	436,572,480	23%	36%
2	Pengendalian pembangunan	200,000,000	61,465,900	31%	17,715,000	9%	40%
3	Evaluasi dan pelaporan pembangunan	76,000,000	15,623,000	21%	18,022,750	24%	44%
<b>TOTAL</b>		<b>2,189,450,000</b>	<b>323,174,900</b>	<b>15%</b>	<b>472,310,230</b>	<b>22%</b>	<b>36%</b>
<b>XXXIII</b>	<b>BAGIAN HUKUM</b>						
1	Legislasi rancangan peraturan Perundang-undangan	200,000,000	31,982,000	16%	28,370,500	14%	30%
2	Fasilitasi Sosialisasi peraturan Perundang-undangan	362,000,000	25,395,000	7%	68,093,000	19%	26%

NO	OPD/Kegiatan	Anggaran	TW I		TW II		Total
			Realisasi	%	Realisasi	%	
3	Koordinasi kerjasama permasalahan peraturan Perundang-undangan	530,000,000	55,180,600	10%	141,154,300	27%	37%
<b>TOTAL</b>		<b>1,092,000,000</b>	<b>112,557,600</b>	<b>10%</b>	<b>237,617,800</b>	<b>22%</b>	<b>32%</b>
<b>XXXIV</b>	<b>BAGIAN HUMAS</b>						
1	Penyebarluasan informasi penyelenggaraan pemerintah daerah	5,450,000,000	710,705,000	13%	2,566,171,785	47%	60%
2	Pengembangan data informasi dan komunikasi sosial	750,000,000	83,440,318	11%	266,542,435	36%	47%
<b>TOTAL</b>		<b>6,200,000,000</b>	<b>794,145,318</b>	<b>13%</b>	<b>2,832,714,220</b>	<b>46%</b>	<b>58%</b>
<b>XXXV</b>	<b>BAGIAN KESRA</b>						
1	Kesejahteraan dan Jaminan Kesejahteraan Aparatur	200,000,000	0	0%	0	0%	0%
2	Kegiatan Peningkatan Peran Serta dan Kualitas Umat Beragama	8,563,713,750	150,000,000	2%	2,105,790,000	25%	26%
3	Kegiatan Peningkatan Peran Fungsi Pemuda dan Masyarakat	200,000,000	0	0%	0	0%	0%
<b>TOTAL</b>		<b>8,963,713,750</b>	<b>150,000,000</b>	<b>2%</b>	<b>2,105,790,000</b>	<b>23%</b>	<b>25%</b>
<b>XXXVI</b>	<b>BAGIAN PROTOKOL</b>						
1	Penerimaan kunjungan kerja pejabat Negara/ Departemen/ Lembaga Pemerintah non Departemen/ Luar negeri	335,120,000	0	0%	240,587,040	72%	72%
2	Kunjungan kerja/ inspeksi kepala Daerah/ Wakil Kepala Daerah	3,064,880,000	470,773,308	15%	1,059,364,428	35%	50%
<b>TOTAL</b>		<b>3,400,000,000</b>	<b>470,773,308</b>	<b>14%</b>	<b>1,299,951,468</b>	<b>38%</b>	<b>52%</b>
<b>XXXVII</b>	<b>SEKRETARIAT DPRD</b>						
1	Penyediaan jasa kebersihan kantor	530,875,000	82,087,305	15%	109,327,085	21%	36%
2	Penyediaan Jasa Pengaman Kantor, Pengemudi, Pramubhakti dan Penjaga Malam	637,464,000	99,344,000	16%	166,757,743	26%	42%
3	Pengadaan perlengkapan gedung kantor	583,500,000	0	0%	0	0%	0%
4	Pemeliharaan rutin/berkala gedung kantor	374,337,500	0	0%	189,119,133	51%	51%
5	Pemeliharaan rutin/berkala peralatan gedung kantor	251,324,000	3,803,000	2%	87,413,250	35%	36%
6	Pengadaan Peralatan Perkantoran	662,300,000	0	0%	0	0%	0%
7	Bimbingan teknis implementasi peraturan perundang-undangan	74,000,000	0	0%	9,000,000	12%	12%
8	Pembahasan rancangan peraturan daerah	4,958,655,000	572,247,300	12%	703,693,244	14%	26%
9	Rapat-rapat paripurna	3,153,000,000	457,859,065	15%	412,651,287	13%	28%
10	Peningkatan kapasitas pimpinan dan anggota DPRD	14,838,563,000	5,042,913,210	34%	2,020,452,569	14%	48%
11	Penyediaan jasa komunikasi, sumber daya air dan listrik	939,000,000	134,671,259	14%	119,854,457	13%	27%
12	Penyediaan jasa administrasi keuangan	371,886,000	50,216,000	14%	73,924,000	20%	33%
13	Perjalanan Dinas	3,042,000,000	783,279,594	26%	536,238,202	18%	43%
14	Pengadaan mebeleur	436,500,000	0	0%	0	0%	0%
15	Pemeliharaan rutin/berkala mobil jabatan	264,800,000	0	0%	88,159,017	33%	33%
16	Pemeliharaan rutin/berkala kendaraan dinas/operasional	509,600,000	37,000,000	7%	90,665,135	18%	25%
17	Pengadaan pakaian dinas beserta perlengkapannya	321,350,000	0	0%	86,317,000	27%	27%
18	Rapat-rapat alat kelengkapan dewan	6,465,940,000	681,405,350	11%	117,346,315	2%	12%
19	Reses dan kunjungan kerja pimpinan dan anggota DPRD dalam daerah	1,848,000,000	0	0%	306,404,200	17%	17%
20	Sosialisasi peraturan perundang-undangan dan penyebarluasan informasi kegiatan DPRD	2,469,375,000	0	0%	131,000,000	5%	5%
21	Penerimaan kunjungan kerja pejabat luar negara/ Lembaga pemerintah / Non lembaga pemerintah	557,330,500	42,081,850	8%	56,259,000	10%	18%
22	Pengadaan pakaian dinas Anggota Dewan beserta perlengkapannya	907,650,000	0	0%	111,375,000	12%	12%
23	Penyediaan jasa pemeliharaan dan perizinan kendaraan dinas/operasional	183,000,000	0	0%	1,227,200	1%	1%
24	Penyediaan barang cetakan dan penggandaan	295,000,000	46,280,250	16%	10,197,500	3%	19%
25	Penyediaan alat tulis kantor	195,000,000	49,944,675	26%	49,984,990	26%	51%
26	Penyediaan komponen instalasi listrik/penerangan bangunan kantor	50,000,000	0	0%	23,607,100	47%	47%
27	Penyediaan makanan dan minuman	350,000,000	6,509,900	2%	10,855,000	3%	5%
28	Rehabilitasi sedang/berat gedung kantor	403,000,000	0	0%	0	0%	0%
29	Penyediaan bahan bacaan dan peraturan perundang-undangan	350,000,000	0	0%	86,145,000	25%	25%
30	Pemeliharaan rutin/berkala alat-alat kantor	65,000,000	0	0%	14,602,500	22%	22%
31	Pengembangan Data/Informasi	100,000,000	0	0%	0	0%	0%
<b>TOTAL</b>		<b>46,188,450,000</b>	<b>8,089,642,758</b>	<b>18%</b>	<b>5,612,575,927</b>	<b>12%</b>	<b>30%</b>
<b>XXXVIII</b>	<b>KECAMATAN KOTA BARU</b>						
1	Penyediaan jasa komunikasi, sumber daya air dan listrik	128,370,500	17,629,056	14%	15,677,437	12%	26%
2	Penyediaan jasa pemeliharaan dan perizinan kendaraan dinas/operasional	8,000,000	-	0%	-	0%	
3	Penyediaan jasa administrasi keuangan	312,720,000	23,116,000	7%	33,774,000	11%	18%
4	Penyediaan jasa kebersihan kantor	67,071,000	14,571,000	22%	15,750,000	23%	
5	Penyediaan alat tulis kantor	82,700,000	8,400,000	10%	32,500,000	39%	49%
6	Penyediaan barang cetakan dan penggandaan	13,500,000	1,000,000	7%	3,075,000	23%	
7	Penyediaan komponen instalasi listrik/penerangan bangunan kantor	5,000,000	-	0%	-	0%	0%
8	Penyediaan makanan dan minuman	44,250,000	1,500,000	3%	4,050,000	9%	
9	Penyediaan jasa tenaga pendukung Administrasi Perkantoran/Teknis Perkantoran	186,780,000	31,130,000	17%	46,695,000	25%	42%
10	Penyediaan Jasa Pengaman Kantor, Pengemudi, Pramubhakti dan Penjaga Malam	19,200,000	3,200,000	17%	4,800,000	25%	
11	Perjalanan Dinas	130,000,000	600,000	0%	62,097,600	48%	48%
12	Pengadaan perlengkapan gedung kantor	51,000,000	-	0%	-	0%	

NO	OPD/Kegiatan	Anggaran	TW I		TW II		Total
			Realisasi	%	Realisasi	%	
13	Pengadaan peralatan perkantoran	27,000,000	-	0%	6,813,730	25%	25%
14	Pemeliharaan rutin/berkala kendaraan dinas/operasional	142,400,000	17,400,000	12%	29,138,600	20%	
15	Pemeliharaan rutin/berkala alat-alat kantor	28,000,000	2,500,000	9%	8,000,000	29%	38%
16	Pengadaan pakaian dinas beserta perlengkapannya	32,500,000	32,500,000	100%	-	0%	
17	Bimbingan teknis implementasi peraturan perundang-undangan	10,000,000	-	0%	-	0%	0%
18	Penyusunan laporan capaian kinerja dan ikhtisar realisasi kinerja SKPD	2,025,000	-	0%	-	0%	
19	Penyusunan Rencana Kerja SKPD	1,500,000	-	0%	-	0%	0%
20	Pengembangan Data/Informasi	6,000,000	-	0%	3,500,000	58%	
21	Bangkit Berdaya	1,000,000,000	-	0%	143,991,282	14%	14%
22	Peningkatan kualitas pelayanan kecamatan	1,154,725,000	32,200,000	3%	266,500,000	23%	
23	Koordinasi pengelolaan kebersihan lingkungan di wilayah kecamatan	96,290,000	9,600,000	10%	15,900,000	17%	26%
24	Pembinaan administrasi pemerintah kelurahan	1,398,300,000	179,000,000	13%	178,000,000	13%	
25	Pembangunan Sarana dan Prasarana di Kelurahan Sukakarya	259,000,000	-	0%	-	0%	0%
26	Pemberdayaan Masyarakat di Kelurahan Sukakarya	111,138,000	-	0%	-	0%	
27	Peningkatan Sarana dan Prasarana di Kelurahan Simpang III Sipin	259,000,000	-	0%	-	0%	0%
28	Pemberdayaan Masyarakat di Kelurahan Simpang III Sipin	111,138,000	-	0%	-	0%	
29	Pembangunan Sarana dan Prasarana di Kelurahan Paal Lima	259,000,000	-	0%	-	0%	0%
30	Pemberdayaan Masyarakat di Kelurahan Paal Lima	111,138,000	-	0%	-	0%	
31	Pembangunan Sarana dan Prasarana di Kelurahan Kenali Asam Bawah	259,000,000	-	0%	-	0%	0%
32	Pemberdayaan Masyarakat di Kelurahan Kenali Asam Bawah	111,138,000	-	0%	-	0%	
33	Pembangunan Sarana dan Prasarana di Kelurahan Kenali Asam Atas	259,000,000	-	0%	-	0%	0%
34	Pemberdayaan Masyarakat di Kelurahan Kenali Asam Atas	111,138,000	-	0%	-	0%	
<b>TOTAL</b>		<b>6,798,021,500</b>	<b>374,346,056</b>	<b>6%</b>	<b>870,262,649</b>	<b>13%</b>	<b>18%</b>
<b>XXXIX</b>	<b>KECAMATAN TELANAIPURA</b>						
1	Penyediaan Jasa Surat Menyurat	3,978,000	900,000	23%	3,078,000	77%	100%
2	Penyediaan Jasa Komunikasi, Sumber Daya Air dan Listrik	123,600,000	12,924,298	10%	21,682,473	18%	28%
3	Penyediaan Jasa Administrasi Keuangan	332,600,000	22,666,000	7%	122,740,000	37%	44%
4	Penyediaan Jasa Kebersihan Kantor	36,000,000	9,380,000	26%	7,480,000	21%	47%
5	Penyediaan Alat Tulis Kantor	85,002,000	35,496,920	42%	49,505,080	58%	100%
6	Penyediaan Barang Cetak dan Penggandaan	40,000,000	6,780,000	17%	11,100,000	28%	45%
7	Penyediaan Komponen Instalasi Listrik/Penerangan Bangunan Kantor	10,500,000	2,000,000	19%	8,500,000	81%	100%
8	Penyediaan Makanan dan Minuman	37,500,000	4,285,000	11%	17,610,000	47%	58%
9	Penyediaan Jasa Pendukung Administrasi Perkantoran/Teknis	266,400,000	44,400,000	17%	88,800,000	33%	50%
10	Penyediaan Jasa Pengamanan Kantor, Pengemudi, Pramubakti dan Penjaga Malam	66,000,000	11,000,000	17%	21,120,000	32%	49%
11	Perjalanan Dinas	198,000,000	7,007,300	4%	125,605,900	63%	67%
12	Pengadaan Peralatan Perkantoran	3,800,000	-	0%	3,800,000	100%	100%
13	Pemeliharaan Rutin/Berkala Kendaraan Dinas Operasional	92,200,000	19,100,000	21%	31,600,000	34%	55%
14	Pemeliharaan rutin/berkala alat-alat kantor	37,950,000	9,075,000	24%	13,800,000	36%	60%
15	Rehabilitasi sedang/berat Gedung Kantor	72,187,000	-	0%	-	0%	0%
16	Pengadaan Pakaian Dinas beserta Perlengkapannya	48,750,000	-	0%	48,750,000	100%	100%
17	Bimbingan Tekhnis Implementasi Peraturan Perundang-Undangan	10,000,000	-	0%	-	0%	0%
18	Penyusunan Laporan Capaian Kinerja Dan Ikhtisar Realisasi Kinerja SKPD	2,120,000	885,000	42%	959,000	45%	87%
19	Penyusunan Rencana Kerja SKPD	2,120,000	1,500,000	71%	620,000	29%	100%
20	Pengembangan Data/Informasi	2,500,000	-	0%	-	0%	0%
21	Bangkit Berdaya	1,000,000,000	-	0%	831,062,130	83%	83%
22	Koordinasi pengelolaan kebersihan lingkungan di wilayah Kecamatan	103,100,000	18,075,000	18%	39,660,000	38%	56%
23	Pembinaan Administrasi Pemerintahan Kelurahan	1,173,250,000	199,800,000	17%	210,675,000	18%	35%
24	Peningkatan Kualitas Pelayanan Kecamatan	1,112,780,000	160,054,000	14%	360,549,000	32%	47%
25	PEMBERDAYAAN MASYARAKAT KELURAHAN SIMPANG IV SIPIN	87,026,580	-	0%	-	0%	0%
26	PEMBANGUNAN SARANA DAN PRASARAN KELURAHAN SIMPANG IV SIPIN	283,111,420	-	0%	-	0%	0%
27	PEMBERDAYAAN MASYARAKAT KELURAHAN TELUK KENALI	82,778,000	-	0%	-	0%	0%
28	PEMBANGUNAN SARANA DAN PRASARAN KELURAHAN TELUK KENALI	287,360,000	-	0%	-	0%	0%
29	PEMBERDAYAAN MASYARAKAT KELURAHAN BULURAN KENALI	55,060,000	-	0%	-	0%	0%
30	PEMBANGUNAN SARANA DAN PRASARANA KELURAHAN BULURAN KENALI	315,078,000	-	0%	-	0%	0%
31	PEMBERDAYAAN MASYARAKAT KELURAHAN TELANAIPURA	151,125,700	-	0%	-	0%	0%
32	PEMBANGUNAN SARANA DAN PRASARANA KELURAHAN TELANAIPURA	219,012,300	-	0%	-	0%	0%
33	PEMBERDAYAAN MASYARAKAT KELURAHAN PENYENGAT RENDAH	71,500,000	-	0%	-	0%	0%
34	PEMBANGUNAN SARANA DAN PRASARANA KELURAHAN PENYENGAT RENDAH	298,638,000	-	0%	-	0%	0%

NO	OPD/Kegiatan	Anggaran	TW I		TW II		Total
			Realisasi	%	Realisasi	%	
35	PEMBERDAYAAN MASYARAKAT KELURAHAN PEMATANG SULUR	74,612,100	-	0%	-	0%	0%
36	PEMBANGUNAN SARANA DAN PRASARANA KELURAHAN PEMATANG SULUR	295,525,900	-	0%	-	0%	0%
<b>TOTAL</b>		<b>7,081,165,000</b>	<b>565,328,518</b>	<b>8%</b>	<b>2,018,696,583</b>	<b>29%</b>	<b>36%</b>
<b>XL</b>	<b>KECAMATAN JELUTUNG</b>						
1	Penyediaan jasa komunikasi, sumber daya air dan listrik	80,000,000	-	0%	14,833,681	19%	
2	Penyediaan jasa pemeliharaan dan perizinan kendaraan dinas/operasional	6,400,000	468,000	7%	-	0%	7%
3	Penyediaan jasa administrasi keuangan	344,000,000	-	0%	22,685,000	7%	
4	Penyediaan jasa kebersihan kantor	76,700,000	12,715,000	17%	20,085,000	26%	43%
5	Penyediaan alat tulis kantor	82,500,000	3,125,000	4%	20,625,000	25%	
6	Penyediaan barang cetakan dan penggandaan	14,994,000	1,448,000	10%	1,725,000	12%	21%
7	Penyediaan komponen instalasi listrik/penerangan bangunan kantor	5,650,000	-	0%	875,000	15%	
8	Penyediaan makanan dan minuman	16,175,000	2,250,000	14%	4,750,000	29%	43%
9	Penyediaan Jasa Pengaman Kantor, Pengemudi, Pramubhakti dan Penjaga Malam	69,600,000	12,760,000	18%	19,140,000	28%	
10	Perjalanan Dinas	119,000,000	675,000	1%	55,494,695	47%	47%
11	Pemeliharaan rutin/berkala gedung kantor	22,540,000	-	0%	5,250,000	23%	
12	Pemeliharaan rutin/berkala kendaraan dinas/operasional	93,500,000	21,000,000	22%	11,750,000	13%	35%
13	Pemeliharaan rutin/berkala alat-alat kantor	14,500,000	1,100,000	8%	3,500,000	24%	
14	Pengadaan pakaian dinas beserta perlengkapannya	34,000,000	34,000,000	100%	-	0%	100%
15	Bimbingan teknis implementasi peraturan perundang-undangan	42,500,000	900,000	2%	-	0%	
16	Penyusunan laporan capaian kinerja dan ikhtisar realisasi kinerja SKPD	5,000,000	-	0%	-	0%	0%
17	Penyusunan Rencana Kerja SKPD	5,000,000	-	0%	-	0%	
18	Pengembangan Data/Informasi	77,175,000	10,560,000	14%	19,590,000	25%	39%
19	Bangkit Berdaya	1,000,000,000	-	0%	438,489,975	44%	
20	Peningkatan kualitas pelayanan kecamatan	1,191,100,000	102,200,000	9%	188,720,000	16%	24%
21	Koordinasi pengelolaan kebersihan lingkungan di wilayah kecamatan	263,158,000	38,130,500	14%	46,855,500	18%	
22	Pembinaan administrasi pemerintah kelurahan	1,834,800,000	-	0%	587,750,000	32%	32%
23	Pembangunan Sarana dan Prasarana dikelurahan Payo Lebar	211,425,900	-	0%	-	0%	
24	Pemberdayaan Masyarakat dikelurahan Payo Lebar	158,712,100	-	0%	-	0%	0%
25	Pembangunan Sarana dan Prasarana dikelurahan Jelutung	256,429,875	-	0%	-	0%	
26	Pemberdayaan Masyarakat dikelurahan Jelutung	113,708,125	-	0%	-	0%	0%
27	Pembangunan Sarana dan Prasarana dikelurahan Handil Jaya	298,471,875	-	0%	-	0%	
28	Pemberdayaan Masyarakat dikelurahan Handil Jaya	71,666,125	-	0%	-	0%	0%
29	Pembangunan Sarana dan Prasarana dikelurahan Talang Jauh	323,618,000	-	0%	-	0%	
30	Pemberdayaan Masyarakat dikelurahan Talang Jauh	46,520,000	-	0%	-	0%	0%
31	Pembangunan Sarana dan Prasarana dikelurahan Cempaka Putih	240,864,500	-	0%	-	0%	
32	Pemberdayaan Masyarakat dikelurahan Cempaka Putih	129,273,500	-	0%	-	0%	0%
33	Pembangunan Sarana dan Prasarana dikelurahan Kebun Handil	303,391,250	-	0%	-	0%	
34	Pemberdayaan Masyarakat dikelurahan Kebun Hadil	66,746,750	-	0%	-	0%	
35	Pembangunan Sarana dan Prasarana dikelurahan Lebak Bandung	306,580,875	-	0%	-	0%	
36	Pemberdayaan Masyarakat dikelurahan Lebak Bandung	63,557,125	-	0%	-	0%	0%
<b>TOTAL</b>		<b>7,989,258,000</b>	<b>241,331,500</b>	<b>3%</b>	<b>1,462,118,851</b>	<b>18%</b>	<b>21%</b>
<b>XLI</b>	<b>KECAMATAN PASAR KOTA JAMBI</b>						
1	Penyediaan jasa komunikasi, sumber daya air dan listrik	210,000,000	44,997,304	21%	-	0%	21%
2	Penyediaan jasa administrasi keuangan	272,000,000	22,304,000	8%	-	0%	
3	Penyediaan jasa kebersihan kantor	14,520,000	2,420,000	17%	-	0%	17%
4	Penyediaan alat tulis kantor	46,876,000	10,000,000	21%	-	0%	
5	Penyediaan barang cetakan dan penggandaan	40,000,000	-	0%	-	0%	0%
6	Penyediaan komponen instalasi listrik/penerangan bangunan kantor	10,000,000	2,500,000	25%	-	0%	
7	Penyediaan peralatan rumah tangga	25,000,000	6,000,000	24%	-	0%	24%
8	Penyediaan bahan bacaan dan peraturan perundang-undangan	10,000,000	850,000	9%	-	0%	
9	Penyediaan makanan dan minuman	25,000,000	4,811,600	19%	-	0%	19%
10	Penyediaan jasa tenaga pendukung Administrasi Perkantoran/Teknis Perkantoran	224,400,000	37,400,000	17%	-	0%	
11	Penyediaan Jasa Pengaman Kantor, Pengemudi, Pramubhakti dan Penjaga Malam	66,000,000	11,000,000	17%	-	0%	17%
12	Perjalanan Dinas	140,000,000	6,564,200	5%	-	0%	
13	Pengadaan perlengkapan gedung kantor	35,000,000	23,832,600	68%	-	0%	68%
14	Pengadaan peralatan gedung kantor	50,000,000	49,904,250	100%	-	0%	
15	Pengadaan mebeleur	60,000,000	59,708,000	100%	-	0%	100%
16	Pengadaan peralatan perkantoran	65,000,000	42,883,500	66%	-	0%	
17	Pemeliharaan rutin/berkala gedung kantor	10,000,000	9,867,000	99%	-	0%	99%
18	Pemeliharaan rutin/berkala kendaraan dinas/operasional	148,800,000	20,700,000	14%	-	0%	
19	Pemeliharaan rutin/berkala peralatan gedung kantor	20,000,000	3,000,000	15%	-	0%	15%
20	Pemeliharaan rutin/berkala mebeleur	8,000,000	-	0%	-	0%	
21	Pemeliharaan rutin/berkala alat-alat kantor	15,000,000	-	0%	-	0%	0%
22	Rehabilitasi sedang/berat gedung kantor	80,000,000	-	0%	-	0%	

NO	OPD/Kegiatan	Anggaran	TW I		TW II		Total
			Realisasi	%	Realisasi	%	
23	Peningkatan Disiplin Aparatur	27,500,000	-	0%	-	0%	0%
24	Bimbingan teknis implementasi peraturan perundang-undangan	20,000,000	-	0%	-	0%	
25	Penyusunan laporan capaian kinerja dan ikhtisar realisasi kinerja SKPD	5,000,000	-	0%	-	0%	0%
26	Penyusunan Rencana Kerja SKPD	5,000,000	-	0%	-	0%	
27	Pengembangan Data/Informasi	30,000,000	5,869,600	20%	-	0%	20%
28	Bangkit Berdaya	216,000,000	96,969,000	45%	-	0%	
29	Peningkatan kualitas pelayanan kecamatan	704,924,000	69,640,000	10%	-	0%	10%
30	Koordinasi pengelolaan kebersihan lingkungan di wilayah kecamatan	40,000,000	2,420,000	6%	-	0%	
31	Pembinaan administrasi pemerintah kelurahan	855,800,000	116,227,000	14%	-	0%	14%
32	Pembangunan Sarana dan Prasarana di Kelurahan Beringin	289,000,000	-	0%	-	0%	
33	Pemberdayaan Masyarakat di Kelurahan Beringin	81,138,000	-	0%	-	0%	0%
34	Pembangunan Sarana dan Prasarana di Kelurahan Orang Kayo Hitam	250,100,000	-	0%	-	0%	
35	Pemberdayaan Masyarakat di Kelurahan Orang Kayo Hitam	120,038,000	-	0%	-	0%	0%
36	Pembangunan Sarana dan Prasarana di Kelurahan Pasar Jambi	307,350,000	-	0%	-	0%	
37	Pemberdayaan Masyarakat di Kelurahan Pasar Jambi	62,788,000	-	0%	-	0%	0%
38	Pembangunan Sarana dan Prasarana di Kelurahan Sungai Asam	231,000,000	-	0%	-	0%	
39	Pemberdayaan Masyarakat di Kelurahan Sungai Asam	139,138,000	-	0%	-	0%	0%
<b>TOTAL</b>		<b>4,960,372,000</b>	<b>649,868,054</b>	<b>13%</b>	<b>-</b>	<b>0%</b>	<b>13%</b>
<b>XLII</b>	<b>KECAMATAN JAMBI SELATAN</b>						
1	Penyediaan jasa surat menyurat	4,000,000	1,950,000	49%	-	0%	49%
2	Penyediaan jasa komunikasi, sumber daya air dan listrik	152,400,000	27,154,210	18%	28,850,958	19%	
3	Penyediaan jasa pemeliharaan dan perizinan kendaraan dinas/operasional	120,400,000	19,044,600	16%	28,522,400	24%	40%
4	Penyediaan jasa administrasi keuangan	309,472,000	23,931,000	8%	63,852,000	21%	
5	Penyediaan jasa kebersihan kantor	29,040,000	4,840,000	17%	7,260,000	25%	42%
6	Penyediaan alat tulis kantor	74,400,000	36,900,000	50%	-	0%	
7	Penyediaan barang cetakan dan penggandaan	18,500,000	2,000,000	11%	-	0%	11%
8	Penyediaan komponen instalasi listrik/penerangan bangunan kantor	12,000,000	7,000,000	58%	-	0%	
9	Penyediaan peralatan rumah tangga	12,576,000	12,576,000	100%	-	0%	100%
10	Penyediaan makanan dan minuman	40,000,000	6,900,000	17%	11,025,000	28%	
11	Penyediaan Jasa Pengaman Kantor, Pengemudi, Pramubhakti dan Penjaga Malam	277,140,000	46,190,000	17%	67,420,000	24%	41%
12	Perjalanan Dinas	92,337,000	9,689,300	10%	57,120,750	62%	
13	Pengadaan mebeleur	8,000,000	8,000,000	100%	-	0%	100%
14	Pemeliharaan rutin/berkala alat-alat kantor	16,000,000	-	0%	7,500,000	47%	
15	Rehabilitasi sedang/berat gedung kantor	10,000,000	-	0%	-	0%	0%
16	Penyusunan laporan capaian kinerja dan ikhtisar realisasi kinerja SKPD	2,010,000	-	0%	-	0%	0%
17	Penyusunan Renstra SKPD	3,060,000	-	0%	-	0%	
18	Pengembangan Data/Informasi	4,800,000	-	0%	-	0%	0%
19	Bangkit Berdaya	1,000,000,000	-	0%	978,390,350	98%	
20	Peningkatan kualitas pelayanan kecamatan	1,075,570,000	54,585,000	5%	211,525,000	20%	25%
21	Pembinaan administrasi pemerintah kelurahan	1,221,100,000	151,500,000	12%	227,250,000	19%	
22	Pembangunan Sarana dan Prasarana di Kelurahan Pasir Putih	251,929,000	-	0%	-	0%	0%
23	Pemberdayaan Masyarakat di Kelurahan Pasir Putih	118,209,000	-	0%	-	0%	
24	Pembangunan Sarana dan Prasarana di Kelurahan Tambak Sari	260,983,000	-	0%	-	0%	0%
25	Pemberdayaan Masyarakat di Kelurahan Tambak Sari	109,155,000	-	0%	-	0%	
26	Pembangunan Sarana dan Prasarana di Kelurahan Thehok	259,347,000	-	0%	-	0%	0%
27	Pemberdayaan Masyarakat di Kelurahan Thehok	110,791,000	-	0%	-	0%	
28	Pembangunan Sarana dan Prasarana di Kelurahan Wijayapura	259,066,000	-	0%	-	0%	0%
29	Pemberdayaan Masyarakat di Kelurahan Wijayapura	111,072,000	-	0%	-	0%	
30	Pembangunan Sarana dan Prasarana di Kelurahan Pakuan Baru	244,513,500	-	0%	152,135,600	62%	62%
31	Pemberdayaan Masyarakat di Kelurahan Pakuan Baru	125,624,500	-	0%	-	0%	
<b>TOTAL</b>		<b>6,343,495,000</b>	<b>412,260,110</b>	<b>6%</b>	<b>1,840,852,058</b>	<b>29%</b>	<b>36%</b>
<b>XLIII</b>	<b>KECAMATAN JAMBI TIMUR</b>						
1	PENYEDIAAN JASA KOMUNIKASI, SUMBER DAYA AIR DAN LISTRIK	210,300,000	24,210,231	12%	9,683,034	5%	16%
2	PENYEDIAAN JASA ADMINISTRASI KEUANGAN	449,360,000	10,406,000	2%	20,812,000	5%	
3	PENYEDIAAN JASA KEBERSIHAN KANTOR	38,960,000	12,795,000	33%	3,960,000	10%	43%
4	PENYEDIAAN ALAT TULIS KANTOR	114,700,000	28,900,000	25%	10,900,000	10%	
5	PENYEDIAAN BARANG CETAKAN DAN PENGGANDAAN	12,100,000	1,400,000	12%	-	0%	12%
6	PENYEDIAAN KOMPONEN INSTALASI LISTRIK/PENERANGAN BANGUNAN KANTOR	4,700,000	2,250,000	48%	-	0%	
7	PENYEDIAAN PERALATAN RUMAH TANGGA	2,400,000	-	0%	-	0%	0%
8	PENYEDIAAN MAKANAN DAN MINUMAN	40,795,000	11,890,000	29%	6,250,000	15%	
9	PENYEDIAAN JASA TENAGA PENDUKUNG ADMINISTRASI PERKANTORAN/ TEKNIS PERKANTORAN	547,140,000	91,190,000	17%	91,190,000	17%	33%
10	PENYEDIAAN JASA PENGAMANAN KANTOR, PENGEMUDI, PRAMUBAKTI DAN PENJAGA MALAM	93,720,000	15,620,000	17%	13,860,000	15%	
11	PERJALANAN DINAS	195,000,000	48,398,198	25%	85,018,509	44%	68%

NO	OPD/Kegiatan	Anggaran	TW I		TW II		Total
			Realisasi	%	Realisasi	%	
12	PENGADAAN PERLENGKAPAN GEDUNG KANTOR	74,000,000	-	0%	12,900,000	17%	
13	PENGADAAN MEBELEUR	10,000,000	-	0%	-	0%	0%
14	PENGADAAN PERALATAN PERKANTORAN	10,000,000	-	0%	-	0%	
15	PEMELIHARAAN RUTIN/BERKALA GEDUNG KANTOR	20,000,000	-	0%	-	0%	0%
16	PEMELIHARAAN RUTIN/BERKALA KENDARAAN DINAS/OPERASIONAL	196,000,000	19,080,000	10%	25,059,100	13%	
17	PEMELIHARAAN RUTIN/BERKALA PERLENGKAPAN GEDUNG KANTOR	5,100,000	-	0%	-	0%	0%
18	PEMELIHARAAN RUTIN/BERKALA ALAT-ALAT KANTOR	6,600,000	-	0%	3,000,000	45%	
19	PENYUSUNAN LAPORAN PENILAIAN KINERJA IKHTISAR REALISAI KINERJA SKPD	3,000,000	-	0%	-	0%	0%
20	PENYUSUNAN RENSTRA SKPD	12,000,000	-	0%	-	0%	
21	PENYUSUNAN RENCANA KERJA SKPD	4,000,000	-	0%	-	0%	0%
22	PENGEMBANGAN DATA/INFORMASI	16,000,000	15,500,000	97%	-	0%	
23	BANGKIT BERDAYA	700,000,000	698,893,400	100%	-	0%	100%
24	PENINGKATAN KUALITAS PELAYANAN KECAMATAN	1,521,720,000	125,620,000	8%	161,595,000	11%	
25	KOORDINASI PENGELOLAAN KEBERSIHAN LINGKUNGAN DI WILAYAH KECAMATAN	19,400,000	6,200,000	32%	-	0%	32%
26	PEMBINAAN ADMINISTRASI PEMERINTAH KELURAHAN	1,747,700,000	195,600,000	11%	195,600,000	11%	
27	PEMBANGUNAN SARANA DAN PRASARANA DIKELURAHAN SIJENJANG	255,293,000	-	0%	-	0%	0%
28	PEMBERDAYAAN MASYARAKAT DI KELURAHAN SIJENJANG	114,845,000	-	0%	-	0%	
29	PEMBANGUNAN SARANA DAN PRASARANA DIKELURAHAN KASANG JAYA	259,658,000	-	0%	-	0%	0%
30	PEMBERDAYAAN MASYARAKAT DI KELURAHAN KASANG JAYA	110,480,000	-	0%	-	0%	
31	PEMBANGUNAN SARANA DAN PRASARANA DIKELURAH TALANG BANJAR	258,844,000	-	0%	-	0%	0%
32	PEMBERDAYAAN MASYARAKAT DI KELURAHAN TALANG BANJAR	111,294,000	-	0%	-	0%	
33	PEMBANGUNAN SARANA DAN PRASARANA DIKELURAHAN BUDIMAN	256,340,000	-	0%	-	0%	0%
34	PEMBERDAYAAN MASYARAKAT DI KELURAHAN BUDIMAN	113,798,000	-	0%	-	0%	
35	PEMBANGUNAN SARANA DAN PRASARANA DIKELURAHAN SULANJANA	256,132,000	-	0%	-	0%	0%
36	PEMBERDAYAAN MASYARAKAT DI KELURAHAN SULANJANA	114,006,000	-	0%	-	0%	
37	PEMBANGUNAN SARANA DAN PRASARANA DIKELURAHAN KASANG	259,821,000	-	0%	-	0%	0%
38	PEMBERDAYAAN MASYARAKAT DI KELURAHAN KASANG	110,317,000	-	0%	-	0%	
39	PEMBANGUNAN SARANA DAN PRASARANA DIKELURAHAN TANJUNG SARI	251,288,150	-	0%	-	0%	0%
40	PEMBERDAYAAN MASYARAKAT DI KELURAHAN TANJUNG SARI	118,849,850	-	0%	-	0%	
41	PEMBANGUNAN SARANA DAN PRASARANA DIKELURAHAN RAJAWALI	258,588,000	-	0%	-	0%	0%
42	PEMBERDAYAAN MASYARAKAT DI KELURAHAN RAJAWALI	111,550,000	-	0%	-	0%	
43	PEMBANGUNAN SARANA DAN PRASARANA DIKELURAHAN TANJUNG PINANG	265,374,000	-	0%	-	0%	0%
44	PEMBERDAYAAN MASYARAKAT DI KELURAHAN TANJUNG PINANG	104,764,000	-	0%	-	0%	
<b>TOTAL</b>		<b>9,385,937,000</b>	<b>1,307,952,829</b>	<b>14%</b>	<b>639,827,643</b>	<b>7%</b>	<b>21%</b>
<b>XLIV</b>	<b>KECAMATAN DANAU TELUK</b>						
1	Penyediaan Jasa Surat Menyurat	4,800,000		0%	2,400,000	50%	50%
2	Penyediaan Jasa Komunikasi, Sumber Daya Air dan Listrik	60,000,000	14,962,020	25%	25,155,555	42%	67%
3	Belanja Pemeliharaan dan Perizinan Kendaraan Dinas/Operasional	10,000,000		0%		0%	0%
4	Penyediaan Jasa Administrasi Keuangan	297,804,000	19,494,000	7%	50,735,000	17%	24%
5	Penyediaan Jasa Kebersihan Kantor	40,000,000	9,685,000	24%	21,775,000	54%	79%
6	Penyediaan Alat Tulis Kantor	40,000,000	9,685,000	24%	24,750,000	62%	86%
7	Penyediaan Barang Cetak dan Penggandaan	40,000,000	7,150,000	18%	25,200,000	63%	81%
8	Penyediaan Komponen Instalasi Listrik/Penerangan Bangunan Kantor	5,000,000	1,000,000	20%	1,000,000	20%	40%
9	Penyediaan Makanan dan Minuman	50,000,000	11,400,000	23%	39,400,000	79%	102%
10	Penyediaan Jasa Tenaga Administrasi Perkantoran/ Teknis Perkantoran	260,040,000	43,340,000	17%	128,755,000	50%	66%
11	Penyediaan Jasa Pengamanan Kantor, Pengemudi, Pramubakti dan Penjaga Malam	54,120,000	9,020,000	17%	22,550,000	42%	58%
12	Perjalanan Dinas	100,000,000		0%	51,370,586	51%	51%
13	Pemeliharaan Rutin/Berkala Kendaraan Dinas Operasional	153,450,000	20,400,000	13%	44,100,000	29%	42%
14	Pemeliharaan rutin/berkala alat-alat kantor	11,000,000	4,500,000	41%	5,500,000	50%	91%
15	Belanja Pakaian Khusus Hari-hari tertentu	39,000,000	29,900,000	77%	29,900,000	77%	153%
16	Penyusunan Rencana Kerja SKPD	10,000,000	6,600,000	66%	10,000,000	100%	166%
17	Penyusunan Laporan Capaian Kinerja Dan Ikhtisar Realisasi Kinerja SKPD	5,000,000	1,500,000	30%	5,000,000	100%	130%
18	Pengembangan Data/Informasi	5,000,000		0%	800,000	16%	16%
19	Bangkit Berdaya	600,000,000		0%	230,948,420	38%	38%

NO	OPD/Kegiatan	Anggaran	TW I		TW II		Total
			Realisasi	%	Realisasi	%	
20	Peningkatan Kualitas Pelayanan Kecamatan	1,056,135,000	47,550,000	5%	434,770,000	41%	46%
21	Koordinasi pengelolaan kebersihan lingkungan di wilayah Kecamatan	76,000,000		0%	49,680,000	65%	65%
22	Pembinaan Administrasi Pemerintahan Kelurahan	576,000,000	24,000,000	4%	115,000,000	20%	24%
23	Peningkatan Pelayanan Administrasi Kependudukan	5,000,000	-	0%	5,000,000	100%	100%
24	Pembangunan Sarana dan Prasarana Kelurahan Pasir Panjang	204,872,000	-	0%	-	0%	0%
25	Pemberdayaan Masyarakat di Kelurahan Pasir Panjang	165,266,000	-	0%	-	0%	0%
26	Pembangunan Sarana dan Prasarana Kelurahan Tanjung Raden	259,121,000	-	0%	-	0%	0%
27	Pemberdayaan Masyarakat di Kelurahan Tanjung Raden	111,017,000	-	0%	-	0%	0%
28	Pembangunan Sarana dan Prasarana Kelurahan Olak Kemang	220,257,500	-	0%	-	0%	0%
29	Pemberdayaan Masyarakat di Kelurahan Olak Kemang	149,880,500	-	0%	-	0%	0%
30	Pembangunan Sarana dan Prasarana Kelurahan Tanjung Pasir	211,971,000	-	0%	-	0%	0%
31	Pemberdayaan Masyarakat di Kelurahan Tanjung Pasir	158,167,000	-	0%	-	0%	0%
32	Pembangunan Sarana dan Prasarana Kelurahan Ulu Gedong	259,096,600	-	0%	-	0%	0%
33	Pemberdayaan Masyarakat di Kelurahan Ulu Gedong	111,041,400	-	0%	-	0%	0%
<b>TOTAL</b>		<b>5,349,039,000</b>	<b>260,186,020</b>	<b>0%</b>	<b>1,323,789,561</b>	<b>25%</b>	<b>30%</b>
<b>XLV</b>	<b>KECAMATAN PELAYANGAN</b>						
1	Penyediaan jasa komunikasi, sumber daya air dan listrik	92,400,000	10,910,000	12%	20,580,000	22%	34%
2	Penyediaan jasa administrasi keuangan	306,600,000	7,450,000	2%	22,350,000	7%	
3	Penyediaan jasa kebersihan kantor	13,880,000	1,980,000	14%	2,970,000	21%	36%
4	Penyediaan alat tulis kantor	67,000,000	-	0%	26,817,400	40%	
5	Penyediaan barang cetakan dan penggandaan	38,000,000	405,000	1%	10,926,500	29%	30%
6	Penyediaan komponen instalasi listrik/penerangan bangunan kantor	10,000,000	-	0%	-	0%	
7	Penyediaan makanan dan minuman	66,000,000	-	0%	9,000,000	14%	14%
8	Penyediaan Jasa Pengaman Kantor, Pengemudi, Pramubhakti dan Penjaga Malam	112,200,000	18,700,000	17%	28,050,000	25%	
9	Perjalanan Dinas	100,000,000	-	0%	36,384,100	36%	36%
10	Pemeliharaan rutin/berkala kendaraan dinas/operasional	134,700,000	9,405,000	7%	26,785,000	20%	
11	Pemeliharaan rutin/berkala perlengkapan gedung kantor	10,000,000	-	0%	-	0%	0%
12	Pemeliharaan rutin/berkala alat-alat kantor	13,600,000	-	0%	-	0%	
13	Pengadaan pakaian dinas beserta perlengkapannya	30,000,000	26,000,000	87%	-	0%	87%
14	Penyusunan laporan capaian kinerja dan ikhtisar realisasi kinerja SKPD	1,000,000	-	0%	-	0%	
15	Penyusunan Renstra SKPD	1,000,000	-	0%	-	0%	0%
16	Penyusunan Rencana Kerja SKPD	3,500,000	-	0%	-	0%	
17	Pengembangan Data/Informasi	15,520,000	2,420,000	16%	3,630,000	23%	39%
18	Bangkit Berdaya	600,000,000	-	0%	520,087,000	87%	
19	Peningkatan kualitas pelayanan kecamatan	1,170,077,000	25,615,000	2%	261,960,000	22%	25%
20	Koordinasi pengelolaan kebersihan lingkungan di wilayah kecamatan	77,100,000	8,215,000	11%	14,860,000	19%	
21	Pembinaan administrasi pemerintah kelurahan	666,900,000	23,900,000	4%	95,600,000	14%	18%
22	Pembangunan Sarana dan Prasaran Kelurahan Arab Melayu	259,096,600	-	0%	-	0%	0%
23	Pemberdayaan Masyarakat Di Kelurahan Arab Melayu	111,041,400	-	0%	-	0%	
24	Pembangunan Sarana dan Prasaran Di Kelurahan Mudung Laut	259,096,600	-	0%	-	0%	0%
25	Pemberdayaan Masyarakat Di Kelurahan Mudung Laut	111,041,400	-	0%	-	0%	
26	Pembangunan Sarana dan Prasaran Kelurahan Di Kelurahan Jelmu	259,096,600	-	0%	-	0%	0%
27	Pemberdayaan Masyarakat Di Kelurahan Jelmu	111,041,400	-	0%	-	0%	
28	Pembangunan Sarana dan Prasaran Di Kelurahan Tengah	259,096,600	-	0%	-	0%	0%
29	Pemberdayaan Masyarakat Di Kelurahan Tengah	111,041,400	-	0%	-	0%	
30	Pembangunan Sarana dan Prasaran Di Kelurahan Tahtul Yaman	259,096,600	-	0%	-	0%	0%
31	Pemberdayaan Masyarakat Di Kelurahan Tahtul Yaman	111,041,400	-	0%	-	0%	
32	Pembangunan Sarana dan Prasaran Di Kelurahan Tanjung Johor	259,096,600	-	0%	-	0%	0%
33	Pemberdayaan Masyarakat Di Kelurahan Tanjung Johor	111,041,400	-	0%	-	0%	
<b>TOTAL</b>		<b>5,751,305,000</b>	<b>135,000,000</b>	<b>2%</b>	<b>1,080,000,000</b>	<b>19%</b>	<b>21%</b>
<b>XLVI</b>	<b>KECAMATAN ALAM BARAJO</b>						
1	Penyediaan jasa komunikasi, sumber daya air dan listrik	115,000,000	22,926,017	20%	-	0%	20%
2	Penyediaan jasa pemeliharaan dan perizinan kendaraan dinas/operasional	8,500,000	2,658,100	31%	-	0%	
3	Penyediaan jasa administrasi keuangan	309,100,000	23,554,000	8%	-	0%	8%
4	Penyediaan jasa kebersihan kantor	35,000,000	8,150,000	23%	-	0%	
5	Penyediaan alat tulis kantor	80,000,000	17,750,000	22%	-	0%	22%
6	Penyediaan barang cetakan dan penggandaan	38,000,000	7,750,000	20%	-	0%	
7	Penyediaan komponen instalasi listrik/penerangan bangunan kantor	10,000,000	2,300,000	23%	-	0%	23%
8	Penyediaan bahan bacaan dan peraturan perundang-undangan	3,000,000	-	0%	-	0%	
9	Penyediaan makanan dan minuman	48,000,000	11,567,500	24%	-	0%	24%
10	Penyediaan Jasa Pengaman Kantor, Pengemudi, Pramubhakti dan Penjaga Malam	132,600,000	25,000,000	19%	-	0%	
11	Perjalanan Dinas	135,000,000	-	0%	-	0%	0%
12	Pengadaan perlengkapan gedung kantor	90,000,000	-	0%	-	0%	
13	Pengadaan mebeleur	90,000,000	-	0%	-	0%	0%
14	Pengadaan peralatan perkantoran	75,000,000	-	0%	-	0%	
15	Pemeliharaan rutin/berkala kendaraan dinas/operasional	120,000,000	-	0%	-	0%	0%
16	Pemeliharaan rutin/berkala perlengkapan gedung kantor	7,000,000	-	0%	-	0%	



NO	OPD/Kegiatan	Anggaran	TW I		TW II		Total
			Realisasi	%	Realisasi	%	
17	Pemeliharaan rutin/berkala alat-alat kantor	18,000,000	4,800,000	27%	-	0%	27%
18	Pengadaan pakaian dinas beserta perlengkapannya	36,900,000	-	0%	-	0%	
19	Bimbingan teknis implementasi peraturan perundang-undangan	15,000,000	-	0%	-	0%	0%
20	Penyusunan laporan capaian kinerja dan ikhtisar realisasi kinerja SKPD	3,000,000	-	0%	-	0%	
21	Penyusunan Renstra SKPD	3,000,000	-	0%	-	0%	0%
22	Penyusunan Rencana Kerja SKPD	3,000,000	-	0%	-	0%	
23	Pengembangan Data/Informasi	20,000,000	-	0%	-	0%	0%
24	Bangkit Berdaya	1,000,000,000	11,750,000	1%	-	0%	
25	Peningkatan kualitas pelayanan kecamatan	2,230,212,000	112,695,000	5%	-	0%	5%
26	Koordinasi pengelolaan kebersihan lingkungan di wilayah kecamatan	75,000,000	8,960,000	12%	-	0%	
27	Pembinaan Administrasi Pemerintah Kelurahan	1,580,000,000	-	0%	-	0%	0%
28	Pembangunan Sarana dan Prasarana di Kelurahan Kenali Besar	267,951,000	-	0%	-	0%	
29	Pemberdayaan Masyarakat di Kelurahan Kenali Besar	102,187,000	-	0%	-	0%	0%
30	Pembangunan Sarana dan Prasarana di Kelurahan Rawasari	253,105,750	-	0%	-	0%	
31	Pemberdayaan Masyarakat di Kelurahan Rawasari	117,032,250	-	0%	-	0%	0%
32	Pembangunan Sarana dan Prasarana di Kelurahan Mayang Mengurai	268,756,750	-	0%	-	0%	
33	Pemberdayaan Masyarakat di Kelurahan Mayang Mengurai	101,381,250	-	0%	-	0%	0%
34	Pembangunan Sarana dan Prasarana Kelurahan Bagan Pete	283,048,000	-	0%	-	0%	
35	Pemberdayaan Masyarakat di Kelurahan Bagan Pete	87,090,000	-	0%	-	0%	0%
36	Pembangunan Sarana dan Prasarana Kelurahan Beliang	237,672,000	-	0%	-	0%	
37	Pemberdayaan Masyarakat di Kelurahan Beliang	132,466,000	-	0%	-	0%	0%
<b>TOTAL</b>		<b>8,131,002,000</b>	<b>259,860,617</b>	<b>3%</b>	-	<b>0%</b>	<b>3%</b>
<b>XLVII</b>	<b>KECAMATAN DANAU SIPIN</b>						
1	Penyediaan jasa komunikasi, sumber daya air dan listrik	110,000,000	26,096,270	24%	29,813,465	27%	51%
2	Penyediaan jasa pemeliharaan dan perizinan kendaraan dinas/operasional	8,000,000	-	0%	-	0%	
3	Penyediaan jasa administrasi keuangan	334,248,000	20,546,000	6%	35,344,000	11%	17%
4	Penyediaan jasa kebersihan kantor	41,800,000	5,000,000	12%	9,874,020	24%	
5	Penyediaan alat tulis kantor	60,000,000	9,246,925	15%	8,112,000	14%	29%
6	Penyediaan barang cetakan dan penggandaan	15,000,000	875,000	6%	2,925,000	20%	
7	Penyediaan komponen instalasi listrik/penerangan bangunan kantor	13,000,000	500,000	4%	2,500,000	19%	
8	Penyediaan makanan dan minuman	35,000,000	3,471,500	10%	5,800,000	17%	26%
9	Penyediaan jasa tenaga pendukung Administrasi Perkantoran/Teknis Perkantoran	84,534,000	14,089,000	17%	21,133,500	25%	
10	Penyediaan Jasa Pengaman Kantor, Pengemudi, Pramubhakti dan Penjaga Malam	82,932,000	13,822,000	17%	20,733,000	25%	42%
11	Perjalanan Dinas	150,000,000	-	0%	41,105,940	27%	
12	Pengadaan perlengkapan gedung kantor	65,000,000	35,651,854	55%	25,000,000	38%	93%
13	Pengadaan mebeleur	100,000,000	5,352,000	5%	82,959,500	83%	
14	Pengadaan Peralatan Perkantoran	116,602,000	96,519,000	83%	16,000,000	14%	96%
15	Pemeliharaan rutin/berkala kendaraan dinas/operasional	83,960,000	8,400,000	10%	22,051,676	26%	
16	Pemeliharaan rutin/berkala alat-alat kantor	15,000,000	-	0%	1,525,000	10%	10%
17	Pengadaan pakaian dinas beserta perlengkapannya	33,500,000	31,000,000	93%	-	0%	
18	Bimbingan teknis implementasi peraturan perundang-undangan	10,000,000	-	0%	-	0%	0%
19	Penyusunan laporan capaian kinerja dan ikhtisar realisasi kinerja SKPD	2,000,000	1,986,000	99%	-	0%	
20	Penyusunan Rencana Kerja SKPD	2,000,000	1,242,500	62%	-	0%	62%
21	Pengembangan Data/Informasi	7,000,000	-	0%	-	0%	
22	Bangkit Berdaya	1,000,000,000	48,510,130	5%	738,781,263	74%	79%
23	Peningkatan kualitas pelayanan kecamatan	1,064,872,000	27,200,000	3%	251,888,000	24%	
24	Koordinasi pengelolaan kebersihan lingkungan di wilayah kecamatan	45,470,000	4,750,000	10%	8,100,000	18%	28%
25	Pembinaan administrasi pemerintah kelurahan	1,257,400,000	-	0%	382,500,000	30%	
26	Pembangunan Sarana dan Prasarana Kelurahan dan Pemberdayaan masyarakat di Kelurahan Sungai Putri	370,138,000	-	0%	-	0%	0%
27	Pembangunan Sarana dan Prasarana Kelurahan dan Pemberdayaan masyarakat di Kelurahan Murni	370,138,000	-	0%	-	0%	
28	Pembangunan Sarana dan Prasarana Kelurahan dan Pemberdayaan masyarakat di Kelurahan Legok	370,138,000	-	0%	-	0%	0%
29	Pembangunan Sarana dan Prasarana Kelurahan dan Pemberdayaan masyarakat di Kelurahan Selamat	370,138,000	-	0%	-	0%	
30	Pembangunan Sarana dan Prasarana Kelurahan dan Pemberdayaan masyarakat di Kelurahan Solok Sipin	370,138,000	-	0%	-	0%	0%
<b>TOTAL</b>		<b>6,588,008,000</b>	<b>354,258,179</b>	<b>5%</b>	<b>1,706,146,364</b>	<b>26%</b>	<b>31%</b>
<b>XLVIII</b>	<b>KECAMATAN PAAL MERAH</b>						
1	Penyediaan jasa komunikasi, sumber daya air dan listrik	161,200,000	17,170,854	11%	12,661,612	8%	19%
2	Penyediaan jasa administrasi keuangan	309,096,000	18,046,000	6%	21,646,000	7%	
3	Penyediaan jasa kebersihan kantor	56,799,200	6,299,740	11%	13,250,000	23%	34%
4	Penyediaan alat tulis kantor	70,436,157	17,448,615	25%	17,448,615	25%	
5	Penyediaan barang cetakan dan penggandaan	17,350,000	3,500,000	20%	-	0%	20%
6	Penyediaan komponen instalasi listrik/penerangan bangunan kantor	9,499,000	6,000,000	63%	-	0%	
7	Penyediaan makanan dan minuman	57,300,000	9,270,000	16%	480,000	1%	17%

NO	OPD/Kegiatan	Anggaran	TW I		TW II		Total
			Realisasi	%	Realisasi	%	
8	Penyediaan jasa tenaga pendukung Administrasi Perkantoran/Teknis Perkantoran	249,900,000	20,825,000	8%	62,475,000	25%	
9	Penyediaan Jasa Pengaman Kantor, Pengemudi, Pramubhakti dan Penjaga Malam	112,800,000	9,400,000	8%	28,200,000	25%	33%
10	Perjalanan Dinas	127,000,000	-	0%	22,178,910	17%	
11	Pengadaan perlengkapan gedung kantor	47,368,750	-	0%	45,000,000	95%	95%
12	Pengadaan mebeleur	41,950,000	12,500,000	30%	29,450,000	70%	
13	Pengadaan peralatan perkantoran	48,390,000	30,000,000	62%	18,390,000	38%	100%
14	Pemeliharaan rutin/berkala kendaraan dinas/operasional	117,400,000	15,000,000	13%	18,132,249	15%	
15	Pemeliharaan rutin/berkala alat-alat kantor	10,500,000	-	0%	3,250,000	31%	31%
16	Pengadaan pakaian dinas beserta perlengkapannya	37,500,000	-	0%	37,500,000	100%	
17	Bimbingan teknis implementasi peraturan perundang-undangan	6,283,235	-	0%	-	0%	0%
18	Penyusunan laporan capaian kinerja dan ikhtisar realisasi kinerja SKPD	9,756,623	-	0%	-	0%	
19	Penyusunan Renstra SKPD	2,597,845	-	0%	-	0%	0%
20	Penyusunan Rencana Kerja SKPD	1,933,245	-	0%	-	0%	
21	Pengembangan Data/Informasi	5,100,000	1,450,000	28%	-	0%	28%
22	Bangkit Berdaya	1,000,000,000	-	0%	972,583,550	97%	
23	Peningkatan kualitas pelayanan kecamatan	604,269,000	51,200,000	8%	37,575,000	6%	15%
24	Koordinasi pengelolaan kebersihan lingkungan di wilayah kecamatan	125,708,945	-	0%	9,900,000	8%	
25	Pembinaan administrasi pemerintah kelurahan	2,315,400,000	10,400,000	0%	494,510,000	21%	22%
26	Pembangunan Sarana dan Prasarana di Kelurahan Talang Bakung	267,948,000	-	0%	-	0%	
27	Pemberdayaan Masyarakat di Kelurahan Talang Bakung	102,190,000	-	0%	-	0%	0%
28	Pembangunan Sarana dan Prasarana di Kelurahan Payo Selincah	279,100,500	-	0%	-	0%	
30	Pemberdayaan Masyarakat di Kelurahan Payo Selincah	91,037,500	-	0%	-	0%	0%
31	Pembangunan Saran dan Prasarana di Kelurahan Eka Jaya	261,838,000	-	0%	-	0%	
32	Pemberdayaan Masyarakat di Kelurahan Eka Jaya	108,300,000	-	0%	-	0%	0%
33	Pembangunan Sarana dan Prasarana di Kelurahan Lingkar Selatan	284,540,500	-	0%	-	0%	
34	Pemberdayaan Masyarakat di Kelurahan Lingkar Selatan	85,597,500	-	0%	-	0%	0%
35	Pembangunan Sarana dan Prasarana di Kelurahan Paal Merah	236,315,200	-	0%	-	0%	
36	Pemberdayaan Masyarakat di Kelurahan Paal Merah	133,822,800	-	0%	-	0%	0%
<b>TOTAL</b>		<b>7,396,228,000</b>	<b>228,510,209</b>	<b>3%</b>	<b>1,844,630,936</b>	<b>25%</b>	<b>28%</b>
<b>XLIX</b>	<b>KESATUAN BANGPOL</b>						
1	Penyediaan jasa komunikasi, sumber daya air dan listrik	54,000,000		0%		0%	0%
2	Penyediaan jasa pemeliharaan dan perizinan kendaraan dinas/operasional	11,000,000	0	0%		0%	0%
3	Penyediaan jasa kebersihan kantor	5,000,000	5,000,000	100%		0%	100%
4	Penyediaan makanan dan minuman	17,000,000	2,811,000	17%		0%	17%
5	Penyediaan Jasa Pengaman Kantor, Pengemudi, Pramubhakti dan Penjaga Malam	15,060,000	3,630,000	24%	2,420,000	16%	40%
6	Perjalanan Dinas	363,000,000	62,466,954	17%	86,389,964	24%	41%
7	Pemeliharaan rutin/berkala kendaraan dinas/operasional	161,100,000	26,846,000	17%	40,269,000	25%	42%
8	Penyediaan jasa perbaikan peralatan kerja	12,500,000	7,000,000	56%	0	0%	56%
9	Penyediaan alat tulis kantor	30,000,000	30,000,000	100%	0	0%	100%
10	Penyediaan komponen instalasi listrik/penerangan bangunan kantor	2,900,000	2,900,000	100%	0	0%	100%
11	Rehabilitasi sedang/berat gedung kantor	57,444,000	0	0%	0	0%	0%
12	Pengadaan pakaian dinas beserta perlengkapannya	20,000,000	20,000,000	100%	0	0%	100%
13	Bimbingan teknis implementasi peraturan perundang-undangan	5,000,000	0	0%	2,650,200	53%	53%
14	Penyediaan jasa administrasi keuangan	410,636,000	94,032,000	23%	67,688,000	16%	39%
15	Pemantauan orkemas	43,925,000	7,600,000	17%	9,675,000	22%	39%
16	Penyediaan barang cetakan dan penggandaan	13,473,000	9,646,500	72%	0	0%	72%
17	Pengadaan mebeleur	2,500,000	0	0%	2,500,000	100%	100%
18	Pengadaan peralatan perkantoran	14,550,000	14,550,000	100%	0	0%	100%
19	Pemeliharaan rutin/berkala gedung kantor	9,000,000	0	0%	9,000,000	100%	100%
20	Pemeliharaan rutin/berkala peralatan gedung kantor	6,300,000	0	0%	0	0%	0%
21	Rehabilitasi sedang/berat gedung kantor	180,000	0	0%	56,995,000	31664%	31664%
22	Pembinaan pertanggung-jawaban bantuan keuangan bagi parpol	25,425,000	0	0%	0	0%	0%
23	Fasilitas, pemantauan dan pengendalian keamanan	86,529,000	5,087,000	6%	21,388,000	25%	31%
24	Peningkatan ketahanan Seni, Budaya, Agama, Kemasyarakatan dan Ekonomi	141,750,000	1,005,000	1%	41,820,000	30%	30%
25	Pembinaan dan Pengembangan ideologi dan wawasan kebangsaan	266,610,000	64,470,000	24%	24,787,500	9%	33%
26	Forum Komunikasi Pimpinan Daerah (FORKOPIMDA)	68,930,000	4,772,000	7%	7,025,000	10%	17%
27	Koordinasi dan pemantauan situasi politik	204,498,000	9,344,000	5%	47,149,000	23%	28%
<b>TOTAL</b>		<b>2,048,310,000</b>	<b>371,160,454</b>	<b>18%</b>	<b>419,756,664</b>	<b>20%</b>	<b>39%</b>

**Tabel 5.2**  
**Rincian Perubahan Program dan Kegiatan Tahun 2019 Berdasarkan Prioritas Pembangunan**

**Prioritas 1 : Percepatan Peningkatan dan Perluasan Pembangunan Infrastruktur**

<b>Urusan/Bidang Urusan Pemerintahan Daerah Dan Program/Kegiatan</b>	<b>Sasaran Pembangunan Daerah</b>	<b>Pagu 2019</b>	<b>Pagu Perubahan 2019</b>	<b>OPD</b>
<b>Pembangunan dan Pemeliharaan Jalan dan Jembatan</b>		<b>112,288,616,400</b>	<b>142,025,736,400</b>	
Pembangunan dan Pemeliharaan Jalan	Terbangun dan Terpeliharanya secara Merata Infrastruktur Jalan, Drainase, Sarana dan Prasarana Dasar Lingkungan Perkotaan	101,031,661,400	129,343,781,400	DPUPR
Pembangunan Jembatan	Terbangun dan Terpeliharanya secara Merata Infrastruktur Jalan, Drainase, Sarana dan Prasarana Dasar Lingkungan Perkotaan	10,349,575,000	10,349,575,000	DPUPR
Operasional dan Pemeliharaan Unit Pengelola Campuran Aspal	Terbangun dan Terpeliharanya secara Merata Infrastruktur Jalan, Drainase, Sarana dan Prasarana Dasar Lingkungan Perkotaan	907,380,000	2,332,380,000	DPUPR
<b>Pembangunan dan Pemeliharaan Saluran Drainase/Gorong-Gorong</b>		<b>10,990,300,000</b>	<b>25,640,300,000</b>	
Pembangunan, Pemeliharaan Saluran Drainase/Gorong-gorong	Terbangun dan Terpeliharanya secara Merata Infrastruktur Jalan, Drainase, Sarana dan Prasarana Dasar Lingkungan Perkotaan	10,990,300,000	25,640,300,000	DPUPR
<b>Pembangunan dan Pemeliharaan Sarana dan Prasarana Perhubungan</b>		<b>3,825,530,000</b>	<b>4,462,030,000</b>	
Penyusunan Perencanaan, Norma, Kebijakan dan Standar Perhubungan	Terbangun dan terpeliharanya sarana dan prasarana perhubungan	333,400,000	673,400,000	DISHUB
Pembangunan dan Peningkatan Sarana Prasarana Perhubungan	Terbangun dan terpeliharanya sarana dan prasarana perhubungan	3,492,130,000	3,788,630,000	DISHUB
<b>Pembangunan, Pemeliharaan dan Perluasan Utilitas Perkotaan</b>		<b>113,385,673,650</b>	<b>127,631,548,650</b>	
Pembangunan Infrastruktur dan Penataan Pemukiman Penduduk	Terbangun dan Terpeliharanya secara Merata Infrastruktur Jalan, Drainase, Sarana dan Prasarana Dasar Lingkungan Perkotaan	23,554,400,000	24,740,000,000	DPUPR

Urusan/Bidang Urusan Pemerintahan Daerah Dan Program/Kegiatan	Sasaran Pembangunan Daerah	Pagu 2019	Pagu Perubahan 2019	OPD
Pengembangan Sistem DIstribusi Jaringan Air Bersih/Air Minum	Terbangun dan Terpeliharanya secara Merata Infrastruktur Jalan, Drainase, Sarana dan Prasarana Dasar Lingkungan Perkotaan	3,072,244,000	4,521,544,000	DPUPR
Pembangunan Gedung / Utilitas Pemerintah	Terbangun dan Terpeliharanya secara Merata Infrastruktur Jalan, Drainase, Sarana dan Prasarana Dasar Lingkungan Perkotaan	54,394,997,900	65,419,322,900	DPUPR
Peningkatan Kinerja Pengelolaan Angkutan	Terbangun dan Terpeliharanya secara Merata Infrastruktur Jalan, Drainase, Sarana dan Prasarana Dasar Lingkungan Perkotaan	100,000,000	100,000,000	DPUPR
Peningkatan Operasional TPA	Terbangun dan Terpeliharanya secara Merata Infrastruktur Jalan, Drainase, Sarana dan Prasarana Dasar Lingkungan Perkotaan	5,769,598,500	2,669,598,500	DPUPR
Peningkatan Operasional IPLT	Terbangun dan Terpeliharanya secara Merata Infrastruktur Jalan, Drainase, Sarana dan Prasarana Dasar Lingkungan Perkotaan	1,736,188,250	1,922,838,250	DPUPR
Peningkatan dan Pemeliharaan LPJU	Terbangunnya Jaringan penerangan dan Air Bersih sampai Tingkat Kelurahan secara merata dan berkualitas	22,853,245,000	25,603,245,000	DPRKP
Peningkatan dan Pemeliharaan Makam	Terbangunnya Jaringan penerangan dan Air Bersih sampai Tingkat Kelurahan secara merata dan berkualitas	1,905,000,000	2,655,000,000	DPRKP
Pengawasan Pemanfaatan	Terwujudnya pemanfaatan dan pengendalian tata ruang,			DPRKP
<b>Peningkatan Kesiagaan Dini dan Manajemen Logistik Kebencanaan</b>		<b>5,711,580,000</b>	<b>6,010,645,000</b>	
Penyusunan Norma, Standar, Pedoman dan Manual Kebencanaan	Pengaturan pembangunan gedung dan bangunan sesuai arah pemanfaatan ruang	14,650,000	14,650,000	DISDAMKAR
Bimbingan Teknis, Diklat dan Sosialisasi Penanganan Bencana	Pengaturan pembangunan gedung dan bangunan sesuai arah pemanfaatan ruang	92,670,000	92,670,000	DISDAMKAR
Pengawasan Pelaksanaan Kebijakan Pencegahan Kebakaran	Pengaturan pembangunan gedung dan bangunan sesuai arah pemanfaatan ruang	16,500,000	16,500,000	DISDAMKAR
Pengadaan Sarana dan Prasarana Kebencanaan	Pengaturan pembangunan gedung dan bangunan sesuai arah pemanfaatan ruang	1,746,000,000	1,746,000,000	DISDAMKAR
Pengadaan Logistik Mitigasi Bencana	Pengaturan pembangunan gedung dan bangunan sesuai arah pemanfaatan ruang			DISDAMKAR

<b>Urusan/Bidang Urusan Pemerintahan Daerah Dan Program/Kegiatan</b>	<b>Sasaran Pembangunan Daerah</b>	<b>Pagu 2019</b>	<b>Pagu Perubahan 2019</b>	<b>OPD</b>
Pencegahan dan Pengendalian Kebencanaan	Pengaturan pembangunan gedung dan bangunan sesuai arah pemanfaatan ruang	165,500,000	248,900,000	DISDAMKAR
Rehabilitasi dan Rekontruksi Pasca Bencana	Pengaturan pembangunan gedung dan bangunan sesuai arah pemanfaatan ruang	2,300,000	2,300,000	DISDAMKAR
Peningkatan Pelayanan Penanggulangan Bencana Kebakaran	Pengaturan pembangunan gedung dan bangunan sesuai arah pemanfaatan ruang	461,700,000	461,700,000	DISDAMKAR
Kemitraan Asuransi Jiwa dan Kesehatan Satuan Tugas Kebencanaan	Pengaturan pembangunan gedung dan bangunan sesuai arah pemanfaatan ruang	27,900,000	27,900,000	DISDAMKAR
Kegiatan Rekrutment Tenaga Sukarela Penanggulangan Bencana	Pengaturan pembangunan gedung dan bangunan sesuai arah pemanfaatan ruang	2,983,860,000	3,099,525,000	DISDAMKAR
Pemeliharaan Sarana dan Prasarana Pencegahan Kebakaran	Pengaturan pembangunan gedung dan bangunan sesuai arah pemanfaatan ruang	200,500,000	300,500,000	DISDAMKAR
Monitoring dan Evaluasi	Pengaturan pembangunan gedung dan bangunan sesuai arah pemanfaatan ruang			DISDAMKAR
<b>Peningkatan Kualitas Lingkungan Permukiman Berbasis Kawasan</b>		<b>4,230,621,600</b>	<b>1,137,720,600</b>	
Perencanaan, Koordinasi, dan Pengawasan bidang ke PUan	Terbangun dan Terpeliharanya secara Merata Infrastruktur Jalan, Drainase, Sarana dan Prasarana Dasar Lingkungan Perkotaan	757,120,600	1,052,720,600	DPUPR
Monitoring, Evaluasi dan Pelaporan	Terbangun dan Terpeliharanya secara Merata Infrastruktur Jalan, Drainase, Sarana dan Prasarana Dasar Lingkungan Perkotaan	80,000,000	85,000,000	DPUPR
Penyelenggaraan Perumahan		434,360,000	751,360,000	DPRKP
Penyelenggaraan Permukiman		2,696,046,000	3,236,046,000	DPRKP
Pengawasan Bangunan		263,095,000	263,095,000	DPRKP
<b>Peningkatan Pelayanan Perparkiran</b>		<b>2,239,964,000</b>	<b>2,390,714,000</b>	
Peningkatan Efektifitas Operasional Pemungutan Retribusi	Terbangun dan terpeliharanya sarana dan prasarana perhubungan	1,746,964,000	1,806,964,000	DISHUB

<b>Urusan/Bidang Urusan Pemerintahan Daerah Dan Program/Kegiatan</b>	<b>Sasaran Pembangunan Daerah</b>	<b>Pagu 2019</b>	<b>Pagu Perubahan 2019</b>	<b>OPD</b>
Penertiban Sarana Parkir	Terbangun dan terpeliharanya sarana dan prasarana perhubungan	353,000,000	353,000,000	DISHUB
Peningkatan Sarana dan Prasarana Perparkiran	Terbangun dan terpeliharanya sarana dan prasarana perhubungan	140,000,000	230,750,000	DISHUB
<b>Peningkatan Pengelolaan dan Keselamatan Perhubungan</b>		<b>4,423,020,000</b>	<b>5,343,890,000</b>	
Pengadaan dan Peningkatan Sarana dan Prasarana Keselamatan Perhubungan	Terbangun dan terpeliharanya sarana dan prasarana perhubungan	4,023,020,000	4,568,390,000	DISHUB
Monitoring, Evaluasi dan Pengendalian Operasional Perhubungan	Terbangun dan terpeliharanya sarana dan prasarana perhubungan	400,000,000	775,500,000	DISHUB
<b>Perencanaan Tata Ruang</b>		<b>646,000,000</b>	<b>534,000,000</b>	
Penataan Ruang Kota	Terwujudnya pemanfaatan dan pengendalian tata ruang, Penataan kawasan sepadan sungai dan danau serta perluasan RTH	646,000,000	534,000,000	DPUPR
<b>Pengendalian Pemanfaatan Ruang</b>		<b>258,097,000</b>	<b>370,097,000</b>	
Pengawasan Pemanfaatan Ruang	Terwujudnya pengendalian dan pemanfaatan pengendalian tata ruang	258,097,000	370,097,000	DPUPR

**Prioritas 2 : Peningkatan Kapasitas Sumber Daya Manusia**

<b>Urusan/Bidang Urusan Pemerintahan Daerah Dan Program/Kegiatan</b>	<b>Sasaran Pembangunan Daerah</b>	<b>Pagu 2019</b>	<b>Pagu Perubahan 2019</b>	<b>OPD</b>
<b>Peningkatan Akses, Mutu dan Tata Kelola</b>		<b>121,452,688,200</b>	<b>119,282,346,698</b>	
Penyelenggara Akreditasi SD	Terwujudnya peningkatan kualitas pendidikan yang unggul, terjangkau dan Merata	25,862,500	25,862,500	DISDIK
Workshop Penguatan dan Implementasi Kurikulum PAUD dan DIKMAS Serta Penilaian Pelaksanaan Kurikulum	Terwujudnya peningkatan kualitas pendidikan yang unggul, terjangkau dan Merata	318,503,000	97,248,000	DISDIK
Peningkatan Kelembagaan dan Sarana Prasarana PAUD dan DIKMAS	Terwujudnya peningkatan kualitas pendidikan yang unggul, terjangkau dan Merata	1,387,565,000	1,387,565,000	DISDIK
Pengelolaan bantuan Operasional PAUD	Terwujudnya peningkatan kualitas pendidikan yang unggul, terjangkau dan Merata	1,366,735,500	1,379,735,500	DISDIK
Peningkatan Minat Bakat Peserta Didik PAUD dan DIKMAS	Terwujudnya peningkatan kualitas pendidikan yang unggul, terjangkau dan Merata	338,813,000	386,080,000	DISDIK
Workshop Penguatan dan Implementasi Kurikulum SD Serta Penilaian Pelaksanaan	Terwujudnya peningkatan kualitas pendidikan yang unggul, terjangkau dan Merata	98,281,000	86,781,000	DISDIK
Peningkatan Sarana Prasarana SD	Terwujudnya peningkatan kualitas pendidikan yang unggul, terjangkau dan Merata	13,840,979,000	14,043,354,500	DISDIK
Pengembangan Kelembagaan SD	Terwujudnya peningkatan kualitas pendidikan yang unggul, terjangkau dan Merata	98,612,000	98,612,000	DISDIK
Pengelolaan Bantuan Operasional Sekolah SD	Terwujudnya peningkatan kualitas pendidikan yang unggul, terjangkau dan Merata	58,004,245,000	55,719,592,398	DISDIK
Peningkatan Minta Bakat, Lomba Kreativitas, Olahraga Peserta Didik SD	Terwujudnya peningkatan kualitas pendidikan yang unggul, terjangkau dan Merata	337,067,000	307,067,000	DISDIK
Penyelenggaraan Try Out dan Ujian Sekolah SD	Terwujudnya peningkatan kualitas pendidikan yang unggul, terjangkau dan Merata	238,561,000	238,561,000	DISDIK
Perlindungan, Penghargaan dan Apresiasi Peserta Didik SD Berprestasi Tingkat Nasional	Terwujudnya peningkatan kualitas pendidikan yang unggul, terjangkau dan Merata	269,462,700	269,462,700	DISDIK
Workshop Penguatan dan Implementasi Kurikulum SMP Serta Penilaian Pelaksanaan Kurikulum	Terwujudnya peningkatan kualitas pendidikan yang unggul, terjangkau dan Merata	192,020,000	158,020,000	DISDIK

<b>Urusan/Bidang Urusan Pemerintahan Daerah Dan Program/Kegiatan</b>	<b>Sasaran Pembangunan Daerah</b>	<b>Pagu 2019</b>	<b>Pagu Perubahan 2019</b>	<b>OPD</b>
Peningkatan Sarana Prasarana SMP	Terwujudnya peningkatan kualitas pendidikan yang unggul, terjangkau dan Merata	17,096,755,800	17,351,755,800	DISDIK
Pengembangan Kelembagaan SMP	Terwujudnya peningkatan kualitas pendidikan yang unggul, terjangkau dan Merata	111,233,000	101,575,000	DISDIK
Pengelolaan Bantuan Operasional Sekolah SMP	Terwujudnya peningkatan kualitas pendidikan yang unggul, terjangkau dan Merata	25,246,091,000	25,274,725,100	DISDIK
Peningkatan Minat Bakat, Lomba Kreativitas, Olahraga Peserta Didik SMP	Terwujudnya peningkatan kualitas pendidikan yang unggul, terjangkau dan Merata	470,069,000	470,069,000	DISDIK
Penyelenggaraan Penerimaan Peserta Didik Baru	Terwujudnya peningkatan kualitas pendidikan yang unggul, terjangkau dan Merata	184,619,000	234,619,000	DISDIK
Penyelenggaraan Try Out dan Ujian Nasional SMP	Terwujudnya peningkatan kualitas pendidikan yang unggul, terjangkau dan Merata	48,535,000	38,785,000	DISDIK
Penyelenggaraan Pendidikan Kesetaraan dan Keaksaraan	Terwujudnya peningkatan kualitas pendidikan yang unggul, terjangkau dan Merata	423,324,000	447,819,000	DISDIK
Peningkatan Kompetensi Pendidik, Pengelola dan Tenaga Kependidikan PAUD dan DIKMAS	Terwujudnya peningkatan kualitas pendidikan yang unggul, terjangkau dan Merata	154,685,000	133,185,000	DISDIK
Penyelenggaraan Akreditasi PAUD dan DIKMAS	Terwujudnya peningkatan kualitas pendidikan yang unggul, terjangkau dan Merata	40,132,500	32,132,500	DISDIK
Penyelenggaraan Pengembangan PAUD dan DIKMAS	Terwujudnya peningkatan kualitas pendidikan yang unggul, terjangkau dan Merata	183,876,000	143,068,500	DISDIK
Peningkatan Kompetensi Pendidik, Pengawas SD, Tenaga Administrasi Sekolah, Tenaga Perpustakaan SD	Terwujudnya peningkatan kualitas pendidikan yang unggul, terjangkau dan Merata	83,861,500	82,361,500	DISDIK
Rapat Koordinasi Perencanaan, Monitoring, Evaluasi dan Publikasi Pendidikan	Terwujudnya peningkatan kualitas pendidikan yang unggul, terjangkau dan Merata	246,150,000	162,660,000	DISDIK
Perlindungan, Penghargaan dan Apresiasi Pendidik dan Tenaga Kependidikan SMP Tingkat Nasional	Terwujudnya peningkatan kualitas pendidikan yang unggul, terjangkau dan Merata	197,317,500	197,317,500	DISDIK
Sosialisasi Tunjangan Profesi Guru	Terwujudnya peningkatan kualitas pendidikan yang unggul, terjangkau dan Merata	51,613,200	51,613,200	DISDIK
Penguatan MGMP, KKG, MKKS, MKPS, KKPS	Terwujudnya peningkatan kualitas pendidikan yang unggul, terjangkau dan Merata	65,597,000	65,597,000	DISDIK



Urusan/Bidang Urusan Pemerintahan Daerah Dan Program/Kegiatan	Sasaran Pembangunan Daerah	Pagu 2019	Pagu Perubahan 2019	OPD
Penyelenggaraan Pendidikan Kecakapan Hidup	Terwujudnya peningkatan kualitas pendidikan yang unggul, terjangkau dan Merata	332,122,000	297,122,000	DISDIK
<b>Pembinaan dan Peningkatan Sarana Prasarana Olahraga dan Kepemudaan</b>		<b>4,500,960,000</b>	<b>5,547,557,500</b>	
Peningkatan Pembangunan Sarana dan Prasarana Olahraga	Terwujudnya peran pemuda, kegiatan seni budaya dan olahraga	500,000,000	1,153,400,000	DISPORA
Pembinaan dan Pemasarakatan Olahraga	Terwujudnya peran pemuda, kegiatan seni budaya dan olahraga	2,859,910,000	3,294,410,000	DISPORA
Pembinaan Kepemudaan	Terwujudnya peran pemuda, kegiatan seni budaya dan olahraga	1,000,000,000	1,003,697,500	DISPORA
Pemantauan dan Evaluasi Pelaksanaan Pengembangan Olahraga	Terwujudnya peran pemuda, kegiatan seni budaya dan olahraga	141,050,000	96,050,000	DISPORA
<b>Program Pembinaan, Peningkatan dan Perluasan Pengelolaan Budaya dan Pariwisata</b>		<b>2,474,305,000</b>	<b>2,465,687,000</b>	
Pengembangan, Pembinaan dan Pengelolaan Pariwisata Daerah		588,775,000	551,821,000	DISPABUD
Pengembangan, Pembinaan dan Pengelolaan Seni dan Budaya Daerah		907,100,000	893,100,000	DISPABUD
Pengembangan Promosi Kebudayaan dan Pariwisata Daerah		978,430,000	1,020,766,000	DISPABUD
<b>Program Pengelolaan, Penyelamatan dan Pelestarian Dokumen/Arsip Daerah</b>		<b>552,691,000</b>	<b>692,138,400</b>	
Akuisisi, Pengolahan dan Layanan Kearsipan Kota Jambi	Terwujudnya peningkatan kualitas pendidikan yang unggul, terjangkau dan Merata	276,400,000	416,900,000	DKP
Pembinaan dan Pengawasan Kearsipan	Terwujudnya peningkatan kualitas pendidikan yang unggul, terjangkau dan Merata	276,291,000	275,238,400	DKP
<b>Peningkatan Akses dan Mutu Pelayanan Kesehatan Masyarakat</b>		<b>126,311,914,736</b>	<b>145,156,387,975</b>	
Pengadaan Obat dan Perbekalan Kesehatan	Tercapainya peningkatan derajat kesehatan masyarakat untuk semua	3,286,300,000	3,286,300,000	DINKES
Peningkatan Mutu Pelayanan Farmasi Komunitas dan Rumah Sakit	Tercapainya peningkatan derajat kesehatan masyarakat untuk semua	78,443,000	78,443,000	DINKES
Peningkatan Kesehatan Masyarakat	Tercapainya peningkatan derajat kesehatan masyarakat untuk semua	2,060,500,000	250,900,000	DINKES

<b>Urusan/Bidang Urusan Pemerintahan Daerah Dan Program/Kegiatan</b>	<b>Sasaran Pembangunan Daerah</b>	<b>Pagu 2019</b>	<b>Pagu Perubahan 2019</b>	<b>OPD</b>
Peningkatan Mutu Pelayanan Kesehatan Dasar	Tercapainya peningkatan derajat kesehatan masyarakat untuk semua	1,753,155,000	1,823,486,718	DINKES
Kemitraan Asuransi Kesehatan Masyarakat dan Pengobatan bagi Pasien Kurang Mampu	Tercapainya peningkatan derajat kesehatan masyarakat untuk semua	8,600,995,000	8,098,851,574	DINKES
Operasional BLUD Puskesmas	Tercapainya peningkatan derajat kesehatan masyarakat untuk semua	29,529,587,550	34,895,352,639	DINKES
Peningkatan Pelayanan Kesehatan Rujukan	Tercapainya peningkatan derajat kesehatan masyarakat untuk semua	15,287,502,800	16,947,257,800	DINKES
Peningkatan Pelayanan Kesehatan Tradisional	Tercapainya peningkatan derajat kesehatan masyarakat untuk semua	100,000,000	93,254,000	DINKES
Penyuluhan dan Pengembangan Media Promosi Kesehatan	Tercapainya peningkatan derajat kesehatan masyarakat untuk semua	180,330,000	180,330,000	DINKES
Peningkatan dan Pemberdayaan Masyarakat Bidang Kesehatan	Tercapainya peningkatan derajat kesehatan masyarakat untuk semua	155,150,000	149,932,500	DINKES
Pemberdayaan Masyarakat Untuk Pencapaian Keluarga Sadar Gizi	Tercapainya peningkatan derajat kesehatan masyarakat untuk semua	119,653,000	99,653,000	DINKES
Peningkatan Pelayanan Kesehatan Ibu, Bayi Baru Lahir dan Keluarga Berencana	Tercapainya peningkatan derajat kesehatan masyarakat untuk semua	528,500,000	523,500,000	DINKES
Peningkatan Pelayanan Kesehatan Anak, Remaja, dan Lansia	Tercapainya peningkatan derajat kesehatan masyarakat untuk semua	112,100,000	112,100,000	DINKES
Penyehatan Lingkungan	Tercapainya peningkatan derajat kesehatan masyarakat untuk semua	272,712,500	260,775,300	DINKES
Peningkatan Kesehatan Kerja dan Kesehatan Olahraga	Tercapainya peningkatan derajat kesehatan masyarakat untuk semua	61,595,000	61,595,000	DINKES
Pelayanan Pencegahan dan Penanggulangan Penyakit Menular	Tercapainya peningkatan derajat kesehatan masyarakat untuk semua	365,880,000	419,885,000	DINKES
Pelayanan dan Penanggulangan Penyakit Menular Langsung	Tercapainya peningkatan derajat kesehatan masyarakat untuk semua	445,058,740	445,058,740	DINKES
Pengendalian Penyakit Tidak Menular dan Pelayanan Kesehatan Jiwa	Tercapainya peningkatan derajat kesehatan masyarakat untuk semua	717,600,000	713,627,000	DINKES
Pencegahan Penyakit yang Dapat Dicegah Dengan Imunisasi (PD3I)	Tercapainya peningkatan derajat kesehatan masyarakat untuk semua	593,705,260	593,705,260	DINKES

Urusan/Bidang Urusan Pemerintahan Daerah Dan Program/Kegiatan	Sasaran Pembangunan Daerah	Pagu 2019	Pagu Perubahan 2019	OPD
Peningkatan Surveilans Epidemiologi dan Penanggulangan Wabah	Tercapainya peningkatan derajat kesehatan masyarakat untuk semua	58,600,000	56,100,000	DINKES
Pengadaan Sarana Prasarana Puskesmas	Tercapainya peningkatan derajat kesehatan masyarakat untuk semua	589,216,000	2,444,716,000	DINKES
Pembangunan/Rehabilitasi Puskesmas/Pustu	Tercapainya peningkatan derajat kesehatan masyarakat untuk semua	0	934,000,000	DINKES
Bantuan Operasional Kesehatan	Tercapainya peningkatan derajat kesehatan masyarakat untuk semua	11,733,000,000	11,733,000,000	DINKES
Pengendalian Mutu Pelayanan Rumah Sakit	Tercapainya peningkatan derajat kesehatan masyarakat untuk semua	3,514,800,000	3,514,800,000	RSUD
Pembangunan, Pemeliharaan dan Pengembangan Sarana Prasarana Rumah Sakit	Tercapainya peningkatan derajat kesehatan masyarakat untuk semua	2,362,611,143	2,362,611,143	RSUD
Pengadaan Alat-alat Rumah Sakit dan Alat-alat Kesehatan Lainnya	Tercapainya peningkatan derajat kesehatan masyarakat untuk semua	5,408,919,743	5,408,919,743	RSUD
Pengadaan Obat-obatan Rumah Sakit		0	4,547,962,200	RSUD
Kemitraan Pengobatan Lanjutan Bagi Pasien Rujukan	Tercapainya peningkatan derajat kesehatan masyarakat untuk semua	576,000,000	576,000,000	RSUD
Penyediaan Jasa Tenaga Pendukung Administrasi Rumah Sakit dan Tenaga Teknis Rumah Sakt	Tercapainya peningkatan derajat kesehatan masyarakat untuk semua	1,320,000,000	1,320,000,000	RSUD
Dukungan Pelayanan BLUD	Tercapainya peningkatan derajat kesehatan masyarakat untuk semua	36,500,000,000	43,224,271,358	RSUD
<b>Program Peningkatan Mutu dan Pelayanan Perpustakaan</b>		<b>1,215,020,500</b>	<b>1,269,916,500</b>	
Pengembangan Koleksi Perpustakaan, Layanan dan Pelestarian Bahan Pustaka	Terwujudnya peningkatan kualitas pendidikan yang unggul, terjangkau dan Merata	985,020,000	1,039,916,000	DKP
Pembinaan, Pengembangan Perpustakaan, Kerjasama dan Pembudayaan Gemar Membaca	Terwujudnya peningkatan kualitas pendidikan yang unggul, terjangkau dan Merata	230,000,500	230,000,500	DKP

**Prioritas 3 : Percepatan dan Perluasan Pengembangan Ekonomi & Investasi**

<b>Urusan/Bidang Urusan Pemerintahan Daerah Dan Program/Kegiatan</b>	<b>Sasaran Pembangunan Daerah</b>	<b>Pagu 2019</b>	<b>Pagu Perubahan 2019</b>	<b>OPD</b>
<b>Pembinaan, Pengembangan, Peningkatan, dan Pengawasan Industri dan Perdagangan</b>		<b>4,108,763,500</b>	<b>4,146,088,500</b>	
Pembinaan, Pengembangan dan Peningkatan Industri kimia Agro dan Hasil Hutan	Terwujudnya peningkatan produktivitas UMKM, IKM dan aktivitas perekonomian	80,097,500	80,097,500	DPP
Pembinaan, Pengembangan dan Peningkatan Industri Logam, Mesin, Elektronik dan Aneka Kerajinan	Terwujudnya peningkatan produktivitas UMKM, IKM dan aktivitas perekonomian	26,377,500	26,377,500	DPP
Ekspose Industri Kecil dan Menengah	Terwujudnya peningkatan produktivitas UMKM, IKM dan aktivitas perekonomian	1,300,000,000	1,465,125,000	DPP
Peningkatan dan Pengembangan Kemasan IKM	Terwujudnya peningkatan produktivitas UMKM, IKM dan aktivitas perekonomian	66,318,000	66,318,000	DPP
Monitoring dan Evaluasi Industri Kecil dan Menengah	Terwujudnya peningkatan produktivitas UMKM, IKM dan aktivitas perekonomian	32,000,000	32,000,000	DPP
Peningkatan, Pengembangan SDM Industri Kecil dan Menengah	Terwujudnya peningkatan produktivitas UMKM, IKM dan aktivitas perekonomian	25,000,000	25,000,000	DPP
Pembentukan Kelembagaan Industri Kecil dan Menengah	Terwujudnya peningkatan produktivitas UMKM, IKM dan aktivitas perekonomian	25,000,000	25,000,000	DPP
Pembinaan dan Pengawasan Peredaran Barang dan Jasa	Terwujudnya peningkatan produktivitas UMKM, IKM dan aktivitas perekonomian	287,120,000	209,320,000	DPP
Pembinaan, Pengawasan dan Pengembangan Kelembagaan Kerjasama Kemitraan	Terwujudnya peningkatan produktivitas UMKM, IKM dan aktivitas perekonomian	16,130,000	16,130,000	DPP
Pelatihan, Sosialisasi, Seminar dan Penyuluhan Perdagangan	Terwujudnya peningkatan produktivitas UMKM, IKM dan aktivitas perekonomian	140,000,000	152,000,000	DPP
Promosi/ Pameran Produk Jambi	Terwujudnya peningkatan produktivitas UMKM, IKM dan aktivitas perekonomian	384,110,500	304,110,500	DPP
Sarana dan Prasarana Industri dan Perdagangan	Terwujudnya peningkatan produktivitas UMKM, IKM dan aktivitas perekonomian	1,581,927,000	1,599,927,000	DPP
Penyuluhan dan Pembinaan Perlindungan Konsumen dan Kemetrolgian	Terwujudnya peningkatan produktivitas UMKM, IKM dan aktivitas perekonomian	144,683,000	144,683,000	DPP

Urusan/Bidang Urusan Pemerintahan Daerah Dan Program/Kegiatan	Sasaran Pembangunan Daerah	Pagu 2019	Pagu Perubahan 2019	OPD
<b>Pengembangan Sistem Pendukung Usaha bagi UMKM</b>		<b>859,445,250</b>	<b>859,445,250</b>	
Pemanfaatan fasilitas pemerintah untuk UMKM dan Koperasi	Terwujudnya peningkatan produktivitas UMKM, IKM dan aktivitas perekonomian	140,400,000	140,400,000	DTKK
Pengembangan Usaha Mikro, Kecil dan Menengah	Terwujudnya peningkatan produktivitas UMKM, IKM dan aktivitas perekonomian	270,284,500	270,284,500	DTKK
Penguatan pemasaran bagi Produk UMKM	Terwujudnya Peningkatan IKM yang mampu mengakses pasar	448,760,750	448,760,750	DTKK
<b>Peningkatan Iklim Investasi dan Realisasi Investasi</b>		<b>269,955,500</b>	<b>269,955,500</b>	
Pengembangan Potensi Unggulan Daerah	Terwujudnya peningkatan produktivitas UMKM, IKM dan aktivitas perekonomian	199,697,000	199,697,000	DPMPTSP
Sosialisasi Penanaman Modal	Terwujudnya peningkatan produktivitas UMKM, IKM dan aktivitas perekonomian	39,843,500	39,843,500	DPMPTSP
Pembinaan dan Pengawasan Pelaksanaan Penanaman Modal	Terwujudnya peningkatan produktivitas UMKM, IKM dan aktivitas perekonomian	27,465,000	27,465,000	DPMPTSP
Pengelolaan Sistem Pelayanan Informasi dan Perizinan Investasi secara Elektronik (SPIPISE)	Terwujudnya peningkatan produktivitas UMKM, IKM dan aktivitas perekonomian	2,950,000	2,950,000	DPMPTSP
<b>Peningkatan Ketahanan Pangan Masyarakat dan Pemberdayaan Petani</b>		<b>1,143,319,000</b>	<b>1,123,319,000</b>	
Peningkatan kemampuan lembaga petani	Terwujudnya peningkatan produktivitas UMKM, IKM dan aktivitas perekonomian	181,183,000	161,183,000	DPKP
Pengembangan cadangan pangan Pemerintah	Terwujudnya peningkatan produktivitas UMKM, IKM dan aktivitas perekonomian	129,248,000	129,248,000	DPKP
Pengembangan Desa Mandiri Pangan	Terwujudnya peningkatan produktivitas UMKM, IKM dan aktivitas perekonomian	122,250,000	122,250,000	DPKP
Peningkatan mutu dan keamanan pangan	Terwujudnya peningkatan produktivitas UMKM, IKM dan aktivitas perekonomian	128,700,000	128,700,000	DPKP
Penyuluhan sumber pangan alternatif	Terwujudnya peningkatan produktivitas UMKM, IKM dan aktivitas perekonomian	127,625,000	127,625,000	DPKP
Peningkatan kapasitas tenaga penyuluh pertanian/perkebunan	Terwujudnya peningkatan produktivitas UMKM, IKM dan aktivitas perekonomian	109,960,000	109,960,000	DPKP

<b>Urusan/Bidang Urusan Pemerintahan Daerah Dan Program/Kegiatan</b>	<b>Sasaran Pembangunan Daerah</b>	<b>Pagu 2019</b>	<b>Pagu Perubahan 2019</b>	<b>OPD</b>
Penyuluhan dan pendampingan bagi pertanian / perkebunan	Terwujudnya peningkatan produktivitas UMKM, IKM dan aktivitas perekonomian	138,992,000	138,992,000	DPKP
Pemanfaatan pekarangan untuk pengembangan pangan	Terwujudnya peningkatan produktivitas UMKM, IKM dan aktivitas perekonomian	168,241,000	168,241,000	DPKP
Rakor Dewan Ketahanan Pangan (DKP) Tingkat Kota Jambi	Terwujudnya peningkatan produktivitas UMKM, IKM dan aktivitas perekonomian	37,120,000	37,120,000	DPKP
<b>Peningkatan Kualitas Kelembagaan Koperasi</b>		<b>609,120,250</b>	<b>609,120,250</b>	
Sosialisasi pelaksanaan kebijakan dan program pembangunan koperasi	Terwujudnya Peningkatan IKM yang mampu mengakses pasar	101,380,000	101,380,000	DTKK
Penguatan Struktur permodalan Koperasi	Terwujudnya Peningkatan IKM yang mampu mengakses pasar	138,102,000	138,102,000	DTKK
Pembinaan dan pengawasan koperasi	Terwujudnya Peningkatan IKM yang mampu mengakses pasar	333,170,250	333,170,250	DTKK
Monitoring, evaluasi dan pelaporan	Terwujudnya Peningkatan IKM yang mampu mengakses pasar	36,468,000	36,468,000	DTKK
<b>Peningkatan Pelayanan Pengelolaan Perpasaran</b>		<b>4,389,858,500</b>	<b>4,911,533,500</b>	
Peningkatan Kapasitas Pelaksana Operasional Perpasaran	Terbangun dan terpeliharanya pasar- pasar tradisional	346,650,000	346,650,000	DPP
Penyelenggaraan Pasar Beduk	Terbangun dan terpeliharanya pasar- pasar tradisional	16,225,000	16,225,000	DPP
Peningkatan Pelayanan Operasional Perpasaran	Terbangun dan terpeliharanya pasar- pasar tradisional	3,606,563,500	3,606,563,500	DPP
Penertiban dan Pengawasan Pedagang Pasar Daerah dan PKL di Lingkungan Pasar Daerah	Terbangun dan terpeliharanya pasar- pasar tradisional	420,420,000	942,095,000	DPP
<b>Peningkatan Produksi, Mutu Produk dan Diversifikasi Sektor Pertanian, Peternakan dan Perikanan</b>		<b>4,507,242,000</b>	<b>6,624,542,000</b>	
Penanganan Pasca Panen dan Pengolahan Hasil Pertanian	Terwujudnya peningkatan produktivitas UMKM, IKM dan aktivitas perekonomian	85,200,000	85,200,000	DPKP
Pengembangan Bibit Unggul Pertanian/Perkebunan	Terwujudnya peningkatan produktivitas UMKM, IKM dan aktivitas perekonomian	310,040,000	310,040,000	DPKP

<b>Urusan/Bidang Urusan Pemerintahan Daerah Dan Program/Kegiatan</b>	<b>Sasaran Pembangunan Daerah</b>	<b>Pagu 2019</b>	<b>Pagu Perubahan 2019</b>	<b>OPD</b>
Pengadaan Sarana dan Prasarana Teknologi Pertanian/Perkebunan Tepat Guna	Terwujudnya peningkatan produktivitas UMKM, IKM dan aktivitas perekonomian	1,154,174,000	1,174,174,000	DPKP
Penelitian dan Pengembangan Teknologi Pertanian/Perkebunan Tepat Guna	Terwujudnya peningkatan produktivitas UMKM, IKM dan aktivitas perekonomian	140,927,000	140,927,000	DPKP
Penyediaan Sarana Produksi Pertanian	Terwujudnya peningkatan produktivitas UMKM, IKM dan aktivitas perekonomian	440,000,000	440,000,000	DPKP
Pengembangan Agribisnis Peternakan	Terwujudnya peningkatan produktivitas UMKM, IKM dan aktivitas perekonomian	170,806,000	170,806,000	DPKP
Pengendalian dan Penanggulangan Penyakit Hewan	Terwujudnya peningkatan produktivitas UMKM, IKM dan aktivitas perekonomian	146,064,000	146,064,000	DPKP
Pengadaan Sarana dan Prasarana Peternakan dan Pengolahan Informasi Pasar Atas Hasil Produk Peternakan	Terwujudnya peningkatan produktivitas UMKM, IKM dan aktivitas perekonomian	127,961,000	127,961,000	DPKP
Pengembangan dan Pelayanan Pemotongan Hewan	Terwujudnya peningkatan produktivitas UMKM, IKM dan aktivitas perekonomian	180,400,000	548,900,000	DPKP
Pengembangan Bibit Ikan Unggul	Terwujudnya peningkatan produktivitas UMKM, IKM dan aktivitas perekonomian	216,337,000	216,337,000	DPKP
Pembinaan dan Pengembangan Perikanan	Terwujudnya peningkatan produktivitas UMKM, IKM dan aktivitas perekonomian	1,268,227,000	1,268,227,000	DPKP
Optimalisasi Pengelola dan Pemasaran Produksi Perikanan	Terwujudnya peningkatan produktivitas UMKM, IKM dan aktivitas perekonomian	110,000,000	110,000,000	DPKP
Pendampingan pada Kelompok Tani Pembudidayaan Ikan	Terwujudnya peningkatan produktivitas UMKM, IKM dan aktivitas perekonomian	157,106,000	1,885,906,000	DPKP

**Prioritas 4 : Tata Kelola Pemerintah yang Baik**

<b>Urusan/Bidang Urusan Pemerintahan Daerah Dan Program/Kegiatan</b>	<b>Sasaran Pembangunan Daerah</b>	<b>Pagu 2019</b>	<b>Pagu Perubahan 2019</b>	<b>OPD</b>
<b>Optimalisasi Penyebarluasan Informasi Penyelenggaraan Pembangunan dan Pemanfaatan Teknologi Informasi</b>		<b>6,200,000,000</b>	<b>8,604,234,000</b>	
Penyebarluasan Informasi Penyelenggaraan Pemerintah Daerah		5,450,000,000	7,365,000,000	SETDA
Pengembangan Data dan Informasi dan Komunikasi Sosial		750,000,000	1,239,234,000	SETDA
<b>Optimalisasi Penyebarluasan Informasi Penyelenggaraan Pembangunan dan Pemanfaatan Teknologi Informasi</b>		<b>3,908,065,000</b>	<b>4,100,165,000</b>	
Pengelolaan Informasi dan Komunikasi Publik	Terciptanya peningkatan kinerja pemerintahan	481,395,000	566,395,000	KOMINFO
Pengelolaan Aplikasi Informatika	Terciptanya peningkatan kinerja pemerintahan	3,195,240,000	3,127,340,000	KOMINFO
Tata Kelola Teknologi Informasi dan Komunikasi	Terciptanya peningkatan kinerja pemerintahan	231,430,000	406,430,000	KOMINFO
<b>Pemberdayaan Kecamatan dan Kelurahan</b>		<b>10,434,000,000</b>	<b>10,567,300,000</b>	
Penilaian Aparatur teladan/berprestasi	Tercapainya pemerataan dan kualitas pelayanan publik	175,000,000	175,000,000	SETDA
Pembinaan Administasi Pemerintahan Kelurahan	Tercapainya pemerataan dan kualitas pelayanan publik	425,000,000	558,300,000	SETDA
Pelayanan Administrasi Terpadu Kecamatan	Tercapainya pemerataan dan kualitas pelayanan publik	150,000,000	120,000,000	SETDA
Peningkatan Sarana dan Prasarana Pertanian	Tercapainya pemerataan dan kualitas pelayanan publik	9,684,000,000	9,714,000,000	SETDA
<b>Pembinaan dan Pemeliharaan Perlindungan Masyarakat</b>		<b>798,718,800</b>	<b>773,718,800</b>	
Pembinaan, Pengawasan, Evaluasi dan Pencitraan Satuan Polisi Pamong Praja	Tercapainya pemerataan dan kualitas pelayanan publik	220,000,000	195,000,000	SATPOL PP
Pendataan, Pembentukan dan Pembinaan Satuan Keamanan Lingkungan dimasyarakat	Tercapainya pemerataan dan kualitas pelayanan publik	578,718,800	578,718,800	SATPOL PP



Urusan/Bidang Urusan Pemerintahan Daerah Dan Program/Kegiatan	Sasaran Pembangunan Daerah	Pagu 2019	Pagu Perubahan 2019	OPD
<b>Pembinaan dan Peningkatan Kapasitas Sumber Daya Aparatur</b>		<b>3,856,200,000</b>	<b>5,230,584,000</b>	
Pendidikan dan Pelatihan Teknis Tugas dan Fungsi Bagi Daerah	Tercapainya pemerataan dan kualitas pelayanan publik	250,000,000	250,000,000	DKPSDMD
Pendidikan dan Pelatihan Struktural Bagi PNS Daerah	Tercapainya pemerataan dan kualitas pelayanan publik	2,356,190,000	3,545,574,000	DKPSDMD
Pendidikan dan Pelatihan Pengkaderan Formal	Tercapainya pemerataan dan kualitas pelayanan publik	120,000,000	0	DKPSDMD
Pelayanan dan Pembinaan CPNS, PNS, dan Tenaga Kontrak	Tercapainya pemerataan dan kualitas pelayanan publik	100,760,000	100,760,000	DKPSDMD
Proses Penanganan Kasus-kasus Pelanggaran Disiplin PNS dan Pemberian Penghargaan Satyalencana Karya Satya dan Masa Kerja Pegawai Serta Pemantauan Evaluasi SKP	Tercapainya pemerataan dan kualitas pelayanan publik	150,000,000	170,000,000	DKPSDMD
Penyusunan Rencana Pembinaan Karir PNS	Tercapainya pemerataan dan kualitas pelayanan publik	625,000,000	910,000,000	DKPSDMD
Seleksi Penerimaan Calon PNS	Tercapainya pemerataan dan kualitas pelayanan publik	54,250,000	54,250,000	DKPSDMD
Pembinaan KORPRI dan Kesejahteraan Pegawai	Tercapainya pemerataan dan kualitas pelayanan publik	200,000,000	200,000,000	DKPSDMD
<b>Pembinaan, Pemberdayaan, dan Fasilitasi Bagi Orkemas dan Parpol</b>		<b>273,848,000</b>	<b>255,885,000</b>	
Koordinasi dan Pemantauan Situasi Politik	Terciptanya peningkatan kinerja pemerintahan	204,498,000	183,548,000	BKBP
Pembinaan Pertanggung- jawaban Bantuan Keuangan bagi Parpol	Terciptanya peningkatan kinerja pemerintahan	25,425,000	28,412,000	BKBP
Pemantauan Orkesmas	Terciptanya peningkatan kinerja pemerintahan	43,925,000	43,925,000	BKBP
<b>Pemeliharaan dan Penyelenggaraan Tramtibum, Serta Penegakan Regulasi Daerah</b>		<b>5,069,000,000</b>	<b>5,203,310,000</b>	
Sosialisasi, Pengawasan, Penyidikan dan Penegakan Regulasi Daerah	Tercapainya pemerataan dan kualitas pelayanan publik	4,460,000,000	4,594,310,000	SATPOL PP

<b>Urusan/Bidang Urusan Pemerintahan Daerah Dan Program/Kegiatan</b>	<b>Sasaran Pembangunan Daerah</b>	<b>Pagu 2019</b>	<b>Pagu Perubahan 2019</b>	<b>OPD</b>
Pengamanan, Pengawasan dan Penertiban serta Penyusunan, Pendataan dan Pemetaan rawan Trantibum dan Tranmas	Tercapainya pemerataan dan kualitas pelayanan publik	609,000,000	609,000,000	SATPOL PP
<b>Penataan Peraturan Per-UU dan Penyelesaian Perkara Pemerintah Daerah</b>		<b>1,092,000,000</b>	<b>1,296,600,000</b>	
Koordinasi Kerjasama Permasalahan Peraturan Perundang-undangan	Terciptanya peningkatan kinerja pemerintahan	530,000,000	734,600,000	SETDA
Legislasi Rancangan Peraturan Perundang- Undangan	Terciptanya peningkatan kinerja pemerintahan	200,000,000	200,000,000	SETDA
Fasilitasi Sosialisasi Peraturan Perundangan-Undangan	Terciptanya peningkatan kinerja pemerintahan	362,000,000	362,000,000	SETDA
<b>Program Peningkatan dan Pengelolaan Pendapatan Daerah</b>		<b>3,053,202,000</b>	<b>4,195,268,000</b>	
Sosialisasi Paket Regulasi Tentang Pengelolaan Keuangan Daerah	Tercapainya pemerataan dan kualitas pelayanan publik	441,500,000	747,150,000	BPPRD
Pengendalian Pajak Daerah	Tercapainya pemerataan dan kualitas pelayanan publik	491,750,000	578,166,000	BPPRD
Intensifikasi dan Ekstensifikasi Pajak Daerah dan Retribusi Daerah	Tercapainya pemerataan dan kualitas pelayanan publik	1,057,452,000	1,807,452,000	BPPRD
Penagihan Pajak Daerah	Tercapainya pemerataan dan kualitas pelayanan publik	669,000,000	669,000,000	BPPRD
Pengembangan Sistem Informasi Pajak Daerah	Tercapainya pemerataan dan kualitas pelayanan publik	393,500,000	393,500,000	BPPRD
<b>Program Peningkatan dan Pengembangan Pengelolaan Administrasi Keuangan dan Aset Daerah</b>		<b>2,546,041,150</b>	<b>2,922,041,150</b>	
Pelaksanaan Pengembangan dan Implementasi SIPKD dan Regional SIKD	Terciptanya peningkatan kinerja pemerintahan	160,800,000	358,800,000	BPKAD
Koordinasi Pengelolaan Dana Dekonsentrasi dan Tugas Pembantuan	Terciptanya peningkatan kinerja pemerintahan	20,420,000	20,420,000	BPKAD
Penyusunan Laporan Realisasi Penerimaan	Terciptanya peningkatan kinerja pemerintahan	15,700,000	15,700,000	BPKAD

<b>Urusan/Bidang Urusan Pemerintahan Daerah Dan Program/Kegiatan</b>	<b>Sasaran Pembangunan Daerah</b>	<b>Pagu 2019</b>	<b>Pagu Perubahan 2019</b>	<b>OPD</b>
Penyusunan Laporan Keuangan Pemerintah Daerah	Terciptanya peningkatan kinerja pemerintahan	87,589,000	87,589,000	BPKAD
Pembinaan Pelaksanaan Akuntansi Aset SKPD	Terciptanya peningkatan kinerja pemerintahan	52,182,000	250,182,000	BPKAD
Pembinaan Pelaksanaan Akuntansi Pendapatan dan Belanja SKPD	Terciptanya peningkatan kinerja pemerintahan	36,050,000	36,050,000	BPKAD
Pengelolaan Perbendaharaan dan Kas Umum Daerah	Terciptanya peningkatan kinerja pemerintahan	68,360,150	68,360,150	BPKAD
Pengelolaan dan Pengendalian Pengeluaran Keuangan Daerah	Terciptanya peningkatan kinerja pemerintahan	155,683,000	155,683,000	BPKAD
Pembinaan Penatausahaan Pengelolaan Keuangan Daerah	Terciptanya peningkatan kinerja pemerintahan	110,670,000	110,670,000	BPKAD
Pembinaan Administrasi Gaji PNSD	Terciptanya peningkatan kinerja pemerintahan	115,850,000	115,850,000	BPKAD
Monitoring dan Evaluasi Pendapatan	Terciptanya peningkatan kinerja pemerintahan	58,301,750	58,301,750	BPKAD
Operasi Majelis Pertimbangan TPTGR	Terciptanya peningkatan kinerja pemerintahan	107,562,750	107,562,750	BPKAD
Revaluasi/Appraisal Aset/Barang Daerah	Terciptanya peningkatan kinerja pemerintahan	109,578,000	109,578,000	BPKAD
Penatausahaan Barang Milik daerah	Terciptanya peningkatan kinerja pemerintahan	365,977,000	279,265,000	BPKAD
Pemindahtanganan dan Penghapusan Barang Milik Daerah	Terciptanya peningkatan kinerja pemerintahan	66,198,000	122,910,000	BPKAD
Pengamanan Barang Milik Daerah	Terciptanya peningkatan kinerja pemerintahan	225,835,000	235,835,000	BPKAD
Penyusunan Rancangan Peraturan Daerah tentang APBD	Terciptanya peningkatan kinerja pemerintahan	69,990,000	69,990,000	BPKAD
Penyusunan Rancangan Peraturan KDH tentang Penjabaran APBD	Terciptanya peningkatan kinerja pemerintahan	147,812,000	147,812,000	BPKAD
Penyusunan Rancangan Peraturan Daerah tentang Perubahan APBD	Terciptanya peningkatan kinerja pemerintahan	86,490,000	86,490,000	BPKAD
Penyusunan Rancangan Peraturan KDH tentang Penjabaran Perubahan APBD	Terciptanya peningkatan kinerja pemerintahan	156,081,500	156,081,500	BPKAD
Penyusunan Rancangan Peraturan KDH tentang Penjabaran Pertanggungjawaban Pelaksanaan APBD	Terciptanya peningkatan kinerja pemerintahan	87,170,000	87,170,000	BPKAD

<b>Urusan/Bidang Urusan Pemerintahan Daerah Dan Program/Kegiatan</b>	<b>Sasaran Pembangunan Daerah</b>	<b>Pagu 2019</b>	<b>Pagu Perubahan 2019</b>	<b>OPD</b>
Penyusunan Rancangan Peraturan Daerah tentang Pertanggungjawaban Pelaksanaan APBD	Terciptanya peningkatan kinerja pemerintahan	114,828,500	114,828,500	BPKAD
Penyusunan Analisa Standar Belanja	Terciptanya peningkatan kinerja pemerintahan	69,185,250	69,185,250	BPKAD
Penyusunan Standar Satuan Harga	Terciptanya peningkatan kinerja pemerintahan	57,727,250	57,727,250	BPKAD
<b>Program Peningkatan Kapasitas Lembaga Perwakilan Rakyat Daerah</b>		<b>33,733,533,000</b>	<b>34,804,135,000</b>	
Pembahasan Rancangan Peraturan Daerah	Terciptanya peningkatan kinerja pemerintahan	4,958,655,000	4,458,655,000	DPRD
Rapat-Rapat Paripurna	Terciptanya peningkatan kinerja pemerintahan	3,153,000,000	3,653,000,000	DPRD
Sosialisasi Peraturan Perundang-Undangan dan Penyebarluasan Informasi Kegiatan DPRD	Terciptanya peningkatan kinerja pemerintahan	2,469,375,000	1,048,340,000	DPRD
Reses, Kunjungan Kerja Pimpinan dan Anggota DPRD dalam Daerah	Terciptanya peningkatan kinerja pemerintahan	1,848,000,000	1,310,000,000	DPRD
Rapat-Rapat Alat Kelengkapan Dewan	Terciptanya peningkatan kinerja pemerintahan	6,465,940,000	7,030,340,000	DPRD
Peningkatan Kapasitas Pimpinan dan Anggota DPRD	Terciptanya peningkatan kinerja pemerintahan	14,838,563,000	17,303,800,000	DPRD
<b>Peningkatan Keamanan dan Kenyamanan Lingkungan</b>		<b>563,819,000</b>	<b>588,019,000</b>	
Fasilitasi, Pemantauan dan Pengendalian Keamanan	Tercapainya pemerataan dan kualitas pelayanan publik	86,529,000	130,529,000	BKBP
Peningkatan ketahanan Seni budaya, agama, kemasyarakatan dan ekonomi	Tercapainya pemerataan dan kualitas pelayanan publik	141,750,000	141,750,000	BKBP
Pembinaan dan Pengembangan Ideologi dan Wawasan Kebangsaan	Tercapainya pemerataan dan kualitas pelayanan publik	266,610,000	250,560,000	BKBP
Forum Komunikasi Pimpinan Daerah (FORKOMPIMDA)	Tercapainya pemerataan dan kualitas pelayanan publik	68,930,000	65,180,000	BKBP
<b>Peningkatan Kerjasama Daerah</b>		<b>725,000,000</b>	<b>725,000,000</b>	
Fasilitasi dan Peningkatan Kerjasama Dalam Negeri	Terciptanya peningkatan kinerja pemerintahan	212,700,000	212,700,000	SETDA

<b>Urusan/Bidang Urusan Pemerintahan Daerah Dan Program/Kegiatan</b>	<b>Sasaran Pembangunan Daerah</b>	<b>Pagu 2019</b>	<b>Pagu Perubahan 2019</b>	<b>OPD</b>
Fasilitasi dan Peningkatan Kerjasama Luar Negeri	Terciptanya peningkatan kinerja pemerintahan	269,740,000	269,740,000	SETDA
Pemberian Informasi, Evaluasi dan Pengendalian Kerjasama	Terciptanya peningkatan kinerja pemerintahan	242,560,000	242,560,000	SETDA
<b>Peningkatan Kualitas dan Pengelolaan Pelayanan Publik</b>		<b>1,997,990,000</b>	<b>2,109,990,000</b>	
Identifikasi, Verifikasi dan Penerbitan Dokumen Perizinan		197,743,000	302,243,000	DPMPTSP
Peningkatan Kualitas Pelayanan Perizinan		275,480,000	282,980,000	DPMPTSP
Pengelolaan Data dan Penataan Arsip Perizinan		38,415,000	38,415,000	DPMPTSP
Monitoring, Evaluasi dan Pembinaan Pelaksanaan Pelayanan Perizinan		162,122,000	162,122,000	DPMPTSP
Peningkatan Kualitas Penyelenggaraan Pelayanan Publik		185,500,000	185,500,000	SETDA
Penataan Sistem Ketatalaksanaan Pemerintah Daerah		338,880,000	338,880,000	SETDA
Pemantauan, Pembinaan dan Pengawasan Penanaman Modal, CSR dan BUD		250,000,000	250,000,000	SETDA
Pembinaan, Pemantauan Penyelenggaraan Kredit Usaha Pemberdayaan Ekonomi Masyarakat (KUPEM)		250,000,000	250,000,000	SETDA
Pengendalian Produksi dan Distribusi		299,850,000	299,850,000	SETDA
<b>Peningkatan Pelayanan Administrasi Umum, Keuangan Setda dan Kerumahtanggaan</b>		<b>1,590,060,000</b>	<b>1,597,950,000</b>	
Kegiatan Belanja Pemeliharaan Kesehatan	Terciptanya peningkatan kinerja pemerintahan	25,000,000	25,000,000	SETDA
Kegiatan Rumah Tangga Kepala daerah dan Wakil kepala daerah	Terciptanya peningkatan kinerja pemerintahan	1,296,000,000	1,296,000,000	SETDA
Kegiatan Pendataan dan Penataan Dokumen/Arsip Daerah	Terciptanya peningkatan kinerja pemerintahan	269,060,000	276,950,000	SETDA

<b>Urusan/Bidang Urusan Pemerintahan Daerah Dan Program/Kegiatan</b>	<b>Sasaran Pembangunan Daerah</b>	<b>Pagu 2019</b>	<b>Pagu Perubahan 2019</b>	<b>OPD</b>
<b>Program Peningkatan Pelayanan Kedinasan DPRD</b>		<b>1,464,980,500</b>	<b>1,667,480,500</b>	
Penerimaan Kunjungan Kerja Pejabat Luar Negara/Lembaga Pemerintahan/Non Lembaga Pemerintahan	Terciptanya peningkatan kinerja pemerintahan	557,330,500	557,330,500	DPRD
Pengadaan Pakaian Dinas Anggota Dewan beserta Perlengkapan	Terciptanya peningkatan kinerja pemerintahan	907,650,000	1,110,150,000	DPRD
<b>Peningkatan Pelayanan Kedinasan Kepala Daerah/Wakil Kepala Daerah, Sekda, Aparatur dan Keprotokolan</b>		<b>3,400,000,000</b>	<b>5,385,000,000</b>	
Penerimaan Kunjungan Kerja Pejabat Negara/Departemen/ Lembaga	Terciptanya peningkatan kinerja pemerintahan	335,120,000	335,120,000	SETDA
Kunjungan Kerja/ Inspeksi Kepala Daerah/ Wakil Kepala Daerah	Terciptanya peningkatan kinerja pemerintahan	3,064,880,000	5,049,880,000	SETDA
<b>Peningkatan Sistem Pengawasan, Pembinaan Internal, dan Pengendalian Pelaksanaan Kebijakan KDH</b>		<b>2,343,990,000</b>	<b>3,053,480,000</b>	
Pelaksanaan Pengawasan dan Pembinaan Internal	Terciptanya peningkatan kinerja pemerintahan	1,379,450,000	1,779,450,000	INSP
Penanganan Kasus Pengaduan Dilingkungan Pemerintah Daerah	Terciptanya peningkatan kinerja pemerintahan	240,375,000	240,375,000	INSP
Koordinasi Pengawasan Yang Lebih Komprehensif	Terciptanya peningkatan kinerja pemerintahan	7,965,000	7,965,000	INSP
Evaluasi LAKIP dan Review Laporan Keuangan Pemerintah	Terciptanya peningkatan kinerja pemerintahan	213,750,000	213,750,000	INSP
Pengendalian Atas Penyelenggaraan Pemerintahan	Terciptanya peningkatan kinerja pemerintahan	232,675,000	232,675,000	INSP
Tindak Lanjut Hasil Temuan Pengawasan	Terciptanya peningkatan kinerja pemerintahan	248,400,000	442,100,000	INSP

<b>Urusan/Bidang Urusan Pemerintahan Daerah Dan Program/Kegiatan</b>	<b>Sasaran Pembangunan Daerah</b>	<b>Pagu 2019</b>	<b>Pagu Perubahan 2019</b>	<b>OPD</b>
Evaluasi dan Sosialisasi Penilaian Mandiri Pelaksana Reformasi Birokrasi	Terciptanya peningkatan kinerja pemerintahan	21,375,000	137,165,000	INSP
<b>Peningkatan Tata Kelola Administrasi Kependudukan</b>		<b>2,550,648,000</b>	<b>2,550,648,000</b>	
Peningkatan pelayanan publik dalam bidang kependudukan	Tercapainya pemerataan dan kualitas pelayanan publik	87,875,000	87,875,000	DKPS
Pembinaan dan pengembangan pelayanan kependudukan	Tercapainya pemerataan dan kualitas pelayanan publik	163,275,000	163,275,000	DKPS
Implementasi Sistem Administrasi Kependudukan	Tercapainya pemerataan dan kualitas pelayanan publik	838,684,000	838,684,000	DKPS
Pengembangan Sistem Administrasi Kependudukan	Tercapainya pemerataan dan kualitas pelayanan publik	1,460,814,000	1,460,814,000	DKPS
<b>Perencanaan, Pengendalian dan Evaluasi Pembangunan</b>		<b>4,278,543,000</b>	<b>3,758,783,245</b>	
Penyusunan Dokumen Perencanaan Daerah (RPJMD, RKPD, KUA PPAS)	Terciptanya peningkatan kinerja pemerintahan	2,150,500,000	1,623,041,245	BAPPEDA
Monitoring, Evaluasi dan Pelaporan Rencana Pembangunan Daerah	Terciptanya peningkatan kinerja pemerintahan	434,950,000	434,950,000	BAPPEDA
Perencanaan Koordinasi dan Supervisi Pembangunan Bidang Ekonomi	Terciptanya peningkatan kinerja pemerintahan	432,653,000	432,653,000	BAPPEDA
Perencanaan, Koordinasi dan Supervisi Pembangunan Bidang Sosial Budaya	Terciptanya peningkatan kinerja pemerintahan	321,000,000	334,100,000	BAPPEDA
Perencanaan, Koordinasi dan Supervisi Pembangunan Manusia dan Masyarakat	Terciptanya peningkatan kinerja pemerintahan	379,540,000	328,630,000	BAPPEDA
Perencanaan, Koordinasi dan Supervisi Pembangunan Infrastruktur dan Pengembangan Wilayah	Terciptanya peningkatan kinerja pemerintahan	559,900,000	605,409,000	BAPPEDA
<b>Tata Kelola Organisasi Pemerintahan dan Administrasi Pembangunan</b>		<b>2,599,070,000</b>	<b>2,804,070,000</b>	

<b>Urusan/Bidang Urusan Pemerintahan Daerah Dan Program/Kegiatan</b>	<b>Sasaran Pembangunan Daerah</b>	<b>Pagu 2019</b>	<b>Pagu Perubahan 2019</b>	<b>OPD</b>
Roadmap Reformasi Birokrasi Pemerintah Daerah	Terciptanya peningkatan kinerja pemerintahan	125,000,000	92,000,000	SETDA
Penataan Instrumen Analisis Jabatan PNS	Terciptanya peningkatan kinerja pemerintahan	145,000,000	145,000,000	SETDA
Aksi Daerah Pencegahan dan Pemberantasan Korupsi (AD-PPK)	Terciptanya peningkatan kinerja pemerintahan	60,000,000	60,000,000	SETDA
Penataan Kelembagaan Perangkat Daerah	Terciptanya peningkatan kinerja pemerintahan	55,620,000	55,620,000	SETDA
Evaluasi dan Pelaporan Pembangunan	Terciptanya peningkatan kinerja pemerintahan	200,000,000	200,000,000	SETDA
Pengendalian Pembangunan	Terciptanya peningkatan kinerja pemerintahan	100,000,000	145,000,000	SETDA
Pengelolaan Administrasi Pembangunan	Terciptanya peningkatan kinerja pemerintahan	1,913,450,000	2,106,450,000	SETDA



**Prioritas 5 : Peningkatan Kualitas Lingkungan Hidup**

<b>Urusan/Bidang Urusan Pemerintahan Daerah Dan Program/Kegiatan</b>	<b>Sasaran Pembangunan Daerah</b>	<b>Pagu 2019</b>	<b>Pagu Perubahan 2019</b>	<b>OPD</b>
<b>Peningkatan Pengelolaan Lingkungan, RTH, Ruang Publik dan Keanekaragaman Hayati</b>		<b>10,658,995,600</b>	<b>11,418,783,200</b>	
Pelaksanaan Konservasi dan AMDAL	Terwujudnya pemanfaatan dan pengendalian tata ruang, Penataan kawasan sepadan sungai dan danau serta perluasan RTH	510,105,600	510,105,600	DLH
Penegakan Hukum dan Komunikasi Lingkungan	Terwujudnya pemanfaatan dan pengendalian tata ruang, Penataan kawasan sepadan sungai dan danau serta perluasan RTH	122,060,000	123,260,000	DLH
Peningkatan Kinerja Pengelola RTH	Terwujudnya pemanfaatan dan pengendalian tata ruang, Penataan kawasan sepadan sungai dan danau serta perluasan RTH	8,512,532,250	9,189,483,250	DLH
Mitigasi dan Adaptasi Perubahan Iklim	Terwujudnya pemanfaatan dan pengendalian tata ruang, Penataan kawasan sepadan sungai dan danau serta perluasan RTH	286,025,000	316,625,000	DLH
Pengembangan, penanaman dan pengadaan Ruang Terbuka Hijau Hutan Kota	Terwujudnya pemanfaatan dan pengendalian tata ruang, Penataan kawasan sepadan sungai dan danau serta perluasan RTH	1,228,272,750	1,279,309,350	DLH
<b>Peningkatan Pengendalian Kerusakan Lingkungan dan Pengelolaan Persampahan</b>		<b>29,483,208,050</b>	<b>33,137,591,300</b>	
Peningkatan Kinerja Pengelolaan Persampahan	Terwujudnya kualitas pengelolaan Lingkungan Hidup dan Persampahan yang baik dan berkelanjutan	29,151,122,550	32,805,505,800	DLH
Peningkatan Pengelolaan Bank Sampah	Terwujudnya kualitas pengelolaan Lingkungan Hidup dan Persampahan yang baik dan berkelanjutan	332,085,500	332,085,500	DLH
<b>Penurunan Beban Pencemaran</b>		<b>2,015,919,666</b>	<b>2,027,579,666</b>	
Pemantauan dan pengendalian pencemaran lingkungan	Peningkatan pengelolaan persampahan dan limbah perkotaan	683,296,600	669,956,600	DLH
Pengujian Kadar Polusi Limbah Padat dan Limbah Cair	Peningkatan pengelolaan persampahan dan limbah perkotaan	1,332,623,066	1,357,623,066	DLH

**Prioritas 6 : Peningkatan dan Pemerataan Kesejahteraan Sosial**

<b>Urusan/Bidang Urusan Pemerintahan Daerah Dan Program/Kegiatan</b>	<b>Sasaran Pembangunan Daerah</b>	<b>Pagu 2019</b>	<b>Pagu Perubahan 2019</b>	<b>OPD</b>
<b>Keluarga Berencana dan Keluarga Sejahtera</b>		<b>4,452,993,000</b>	<b>4,413,643,000</b>	
Pembinaan dan Operasional keluarga berencana dan kesehatan reproduksi	Terwujudnya peningkatan kesejahteraan masyarakat dan penanganan PMKS	700,000,000	670,650,000	DPPKB
Kegiatan institusi dan partisipasi masyarakat serta KIE	Terwujudnya peningkatan kesejahteraan masyarakat dan penanganan PMKS	922,100,000	922,100,000	DPPKB
Pembinaan dan Operasional ketahanan dan Kesejahteraan keluarga	Terwujudnya peningkatan kesejahteraan masyarakat dan penanganan PMKS	436,960,000	426,960,000	DPPKB
Bantuan Operasional KB		2,393,933,000	2,393,933,000	
<b>Pembinaan dan Fasilitasi bagi Organisasi dan Kegiatan Keagamaan</b>		<b>8,963,713,750</b>	<b>9,011,613,750</b>	
Peningkatan Peran Serta dan Kualitas Umat Beragama	Terwujudnya peningkatan kerukunan kehidupan beragama	8,563,713,750	8,611,613,750	SETDA
Peningkatan Peran Fungsi Pemuda dan Masyarakat	Terwujudnya peningkatan kerukunan kehidupan beragama	200,000,000	200,000,000	SETDA
Kesejahteraan dan Jaminan Kesejahteraan Aparatur	Terwujudnya peningkatan kerukunan kehidupan beragama	200,000,000	200,000,000	SETDA
<b>Pemberdayaan Masyarakat</b>		<b>4,351,493,000</b>	<b>4,693,699,550</b>	
Penguatan Kelembagaan dan Pengembangan Partisipasi Masyarakat	Terwujudnya peningkatan kesejahteraan masyarakat dan penanganan PMKS	2,124,058,000	2,428,164,550	DPMPPA
Pelaksanaan Bulan Bakti Gotong Royong (BBGRM)	Terwujudnya peningkatan kesejahteraan masyarakat dan penanganan PMKS	155,000,000	155,000,000	DPMPPA
Pemberdayaan Masyarakat dalam Pengembangan Usaha Ekonomi dan TTG	Terwujudnya peningkatan kesejahteraan masyarakat dan penanganan PMKS	207,000,000	207,000,000	DPMPPA
Bersih, Aman dan Pintar (BANTAR)	Terwujudnya peningkatan kesejahteraan masyarakat dan penanganan PMKS	1,865,435,000	1,903,535,000	DPMPPA

Urusan/Bidang Urusan Pemerintahan Daerah Dan Program/Kegiatan	Sasaran Pembangunan Daerah	Pagu 2019	Pagu Perubahan 2019	OPD
<b>KOTA BARU</b>		<b>5,500,005,000</b>	<b>5,680,445,000</b>	
Bangkit Berdaya		1,000,000,000	1,000,000,000	Kecamatan Kota Baru
Peningkatan Kualitas Pelayanan Kecamatan		1,154,725,000	1,253,125,000	Kecamatan Kota Baru
Koordinasi Pengelolaan Kebersihan Lingkungan di Wilayah Kecamatan		96,290,000	103,790,000	Kecamatan Kota Baru
Pembinaan Administrasi Pemerintah Kelurahan		1,398,300,000	1,472,840,000	Kecamatan Kota Baru
Pembangunan Sarana dan Prasarana di Kelurahan Sukakarya		259,000,000	259,000,000	Kecamatan Kota Baru
Pembangunan Sarana dan Prasarana di Kelurahan Simpang III Sipin		259,000,000	259,000,000	Kecamatan Kota Baru
Pembangunan Sarana dan Prasarana di Kelurahan Paal Lima		259,000,000	259,000,000	Kecamatan Kota Baru
Pembangunan Sarana dan Prasarana di Kelurahan Kenali Asam Bawah		259,000,000	259,000,000	Kecamatan Kota Baru
Pembangunan Sarana dan Prasarana di Kelurahan Kenali Asam Atas		259,000,000	259,000,000	Kecamatan Kota Baru
Pemberdayaan Masyarakat di Kelurahan Sukakarya		111,138,000	111,138,000	Kecamatan Kota Baru
Pemberdayaan Masyarakat di Kelurahan Simpang III Sipin		111,138,000	111,138,000	Kecamatan Kota Baru
Pemberdayaan Masyarakat di Kelurahan Paal Lima		111,138,000	111,138,000	Kecamatan Kota Baru

<b>Urusan/Bidang Urusan Pemerintahan Daerah Dan Program/Kegiatan</b>	<b>Sasaran Pembangunan Daerah</b>	<b>Pagu 2019</b>	<b>Pagu Perubahan 2019</b>	<b>OPD</b>
Pemberdayaan Masyarakat di Kelurahan Kenali Asam Bawah		111,138,000	111,138,000	Kecamatan Kota Baru
Pemberdayaan Masyarakat di Kelurahan Kenali Asam Atas		111,138,000	111,138,000	Kecamatan Kota Baru
<b>TELANAIPURA</b>		5,609,958,000	5,691,785,500	
Bangkit Berdaya		1,000,000,000	1,000,000,000	Kecamatan Telanaipura
Peningkatan Kualitas Pelayanan Kecamatan		1,112,780,000	1,195,080,000	Kecamatan Telanaipura
Koordinasi Pengelolaan Kebersihan Lingkungan di Wilayah Kecamatan		103,100,000	88,910,000	Kecamatan Telanaipura
Pembinaan Administrasi Pemerintah Kelurahan		1,173,250,000	1,186,967,500	Kecamatan Telanaipura
Pembangunan Sarana dan Prasarana di Kelurahan Simpang IV Sipin		283,111,420	283,111,420	Kecamatan Telanaipura
Pembangunan Sarana dan Prasarana di Kelurahan Buluran Kenali		315,078,000	315,078,000	Kecamatan Telanaipura
Pembangunan Sarana dan Prasarana di Kelurahan Teluk Kenali		287,360,000	287,360,000	Kecamatan Telanaipura
Pembangunan Sarana dan Prasarana di Kelurahan Telanaipura		219,012,300	219,012,300	Kecamatan Telanaipura

<b>Urusan/Bidang Urusan Pemerintahan Daerah Dan Program/Kegiatan</b>	<b>Sasaran Pembangunan Daerah</b>	<b>Pagu 2019</b>	<b>Pagu Perubahan 2019</b>	<b>OPD</b>
Pembangunan Sarana dan Prasarana di Kelurahan Penyengat Rendah		298,638,000	298,638,000	Kecamatan Telanaipura
Pembangunan Sarana dan Prasarana di Kelurahan Pematang Sulur		295,525,900	295,525,900	Kecamatan Telanaipura
Pemberdayaan Masyarakat di Kelurahan Simpang IV Sipin		87,026,580	87,026,580	Kecamatan Telanaipura
Pemberdayaan Masyarakat di Kelurahan Buluran Kenali		55,060,000	55,060,000	Kecamatan Telanaipura
Pemberdayaan Masyarakat di Kelurahan Teluk Kenali		82,778,000	82,778,000	Kecamatan Telanaipura
Pemberdayaan Masyarakat di Kelurahan Telanaipura		151,125,700	151,125,700	Kecamatan Telanaipura
Pemberdayaan Masyarakat di Kelurahan Penyengat Rendah		71,500,000	71,500,000	Kecamatan Telanaipura
Pemberdayaan Masyarakat di Kelurahan Pematang Sulur		74,612,100	74,612,100	Kecamatan Telanaipura
<b>JELUTUNG</b>		<b>6,880,024,000</b>	<b>6,957,659,000</b>	
Bangkit Berdaya		1,000,000,000	1,000,000,000	Kecamatan Jelutung
Peningkatan Kualitas Pelayanan Kecamatan		1,191,100,000	1,246,780,000	Kecamatan Jelutung

<b>Urusan/Bidang Urusan Pemerintahan Daerah Dan Program/Kegiatan</b>	<b>Sasaran Pembangunan Daerah</b>	<b>Pagu 2019</b>	<b>Pagu Perubahan 2019</b>	<b>OPD</b>
Koordinasi Pengelolaan Kebersihan Lingkungan di Wilayah Kecamatan		263,158,000	263,158,000	Kecamatan Jelutung
Pembinaan Administrasi Pemerintah Kelurahan		1,834,800,000	1,856,755,000	Kecamatan Jelutung
Pembangunan Sarana dan Prasarana di Kelurahan Talang Jauh		323,618,000	323,618,000	Kecamatan Jelutung
Pembangunan Sarana dan Prasarana di Kelurahan Cempaka Putih		240,864,500	240,864,500	Kecamatan Jelutung
Pembangunan Sarana dan Prasarana di Kelurahan Kebun Handil		303,391,250	303,391,250	Kecamatan Jelutung
Pembangunan Sarana dan Prasarana di Kelurahan Lebak Bandung		306,580,875	306,580,875	Kecamatan Jelutung
Pembangunan Sarana dan Prasarana di Kelurahan Payo Lebar		211,425,900	211,425,900	Kecamatan Jelutung
Pembangunan Sarana dan Prasarana di Kelurahan Jelutung		256,429,875	256,429,875	Kecamatan Jelutung
Pembangunan Sarana dan Prasarana di Kelurahan Handil Jaya		298,471,875	298,471,875	Kecamatan Jelutung
Pemberdayaan Masyarakat di Kelurahan Talang Jauh		46,520,000	46,520,000	Kecamatan Jelutung
Pemberdayaan Masyarakat di Kelurahan Cempaka Putih		129,273,500	129,273,500	Kecamatan Jelutung
Pemberdayaan Masyarakat di Kelurahan Kebun Handil		66,746,750	66,746,750	Kecamatan Jelutung

<b>Urusan/Bidang Urusan Pemerintahan Daerah Dan Program/Kegiatan</b>	<b>Sasaran Pembangunan Daerah</b>	<b>Pagu 2019</b>	<b>Pagu Perubahan 2019</b>	<b>OPD</b>
Pemberdayaan Masyarakat di Kelurahan Lebak Bandung		63,557,125	63,557,125	Kecamatan Jelutung
Pemberdayaan Masyarakat di Kelurahan Payo Lebar		158,712,100	158,712,100	Kecamatan Jelutung
Pemberdayaan Masyarakat di Kelurahan Jelutung		113,708,125	113,708,125	Kecamatan Jelutung
Pemberdayaan Masyarakat di Kelurahan Handil Jaya		71,666,125	71,666,125	Kecamatan Jelutung
<b>PASAR JAMBI</b>		<b>3,297,276,000</b>	<b>3,370,042,600</b>	
Bangkit Berdaya		216,000,000	216,000,000	Kecamatan Pasar
Peningkatan Kualitas Pelayanan Kecamatan		704,924,000	772,224,000	Kecamatan Pasar
Koordinasi Pengelolaan Kebersihan Lingkungan di Wilayah Kecamatan		40,000,000	40,000,000	Kecamatan Pasar
Pembinaan Administrasi Pemerintah Kelurahan		855,800,000	861,266,600	Kecamatan Pasar
Pembangunan Sarana dan Prasarana di Kelurahan Beringin		289,000,000	289,000,000	Kecamatan Pasar
Pembangunan Sarana dan Prasarana di Kelurahan Orang Kayo Hitam		250,100,000	250,100,000	Kecamatan Pasar

<b>Urusan/Bidang Urusan Pemerintahan Daerah Dan Program/Kegiatan</b>	<b>Sasaran Pembangunan Daerah</b>	<b>Pagu 2019</b>	<b>Pagu Perubahan 2019</b>	<b>OPD</b>
Pembangunan Sarana dan Prasarana di Kelurahan Pasar Jambi		307,350,000	307,350,000	Kecamatan Pasar
Pembangunan Sarana dan Prasarana di Kelurahan Sungai Asam		231,000,000	231,000,000	Kecamatan Pasar
Pemberdayaan Masyarakat di Kelurahan Beringin		81,138,000	81,138,000	Kecamatan Pasar
Pemberdayaan Masyarakat di Kelurahan Orang Kayo Hitam		120,038,000	120,038,000	Kecamatan Pasar
Pemberdayaan Masyarakat di Kelurahan Pasar Jambi		62,788,000	62,788,000	Kecamatan Pasar
Pemberdayaan Masyarakat di Kelurahan Sungai Asam		139,138,000	139,138,000	Kecamatan Pasar
<b>JAMBI SELATAN</b>		<b>5,147,360,000</b>	<b>5,197,560,000</b>	
Bangkit Berdaya		1,000,000,000	1,000,000,000	Kecamatan Jambi Selatan
Peningkatan kualitas pelayanan kecamatan		1,075,570,000	1,083,570,000	Kecamatan Jambi Selatan
Pembinaan administrasi pemerintah kelurahan		1,221,100,000	1,263,300,000	Kecamatan Jambi Selatan
Pembangunan Sarana dan Prasarana di Kelurahan Pasir Putih		251,929,000	251,929,000	Kecamatan Jambi Selatan
Pembangunan Sarana dan Prasarana di Kelurahan Tambak Sari		260,983,000	260,983,000	Kecamatan Jambi Selatan



<b>Urusan/Bidang Urusan Pemerintahan Daerah Dan Program/Kegiatan</b>	<b>Sasaran Pembangunan Daerah</b>	<b>Pagu 2019</b>	<b>Pagu Perubahan 2019</b>	<b>OPD</b>
Pembangunan Sarana dan Prasarana di Kelurahan Thehok		259,347,000	259,347,000	Kecamatan Jambi Selatan
Pembangunan Sarana dan Prasarana di Kelurahan Wijayapura		259,066,000	259,066,000	Kecamatan Jambi Selatan
Pembangunan Sarana dan Prasarana di Kelurahan Pakuan Baru		244,513,500	244,513,500	Kecamatan Jambi Selatan
Pemberdayaan Masyarakat di Kelurahan Pasir Putih		118,209,000	118,209,000	Kecamatan Jambi Selatan
Pemberdayaan Masyarakat di Kelurahan Tambak Sari		109,155,000	109,155,000	Kecamatan Jambi Selatan
Pemberdayaan Masyarakat di Kelurahan Thehok		110,791,000	110,791,000	Kecamatan Jambi Selatan
Pemberdayaan Masyarakat di Kelurahan Wijayapura		111,072,000	111,072,000	Kecamatan Jambi Selatan
Pemberdayaan Masyarakat di Kelurahan Pakuan Baru		125,624,500	125,624,500	Kecamatan Jambi Selatan
<b>JAMBI TIMUR</b>		<b>7,320,062,000</b>	<b>7,389,017,000</b>	
Bangkit Berdaya		700,000,000	700,000,000	Kecamatan Jambi Timur
Peningkatan kualitas pelayanan kecamatan		1,521,720,000	1,570,340,000	Kecamatan Jambi Timur
Koordinasi pengelolaan kebersihan lingkungan di wilayah kecamatan		19,400,000	19,400,000	Kecamatan Jambi Timur

<b>Urusan/Bidang Urusan Pemerintahan Daerah Dan Program/Kegiatan</b>	<b>Sasaran Pembangunan Daerah</b>	<b>Pagu 2019</b>	<b>Pagu Perubahan 2019</b>	<b>OPD</b>
Pembinaan administrasi pemerintah kelurahan		1,747,700,000	1,768,035,000	Kecamatan Jambi Timur
Pembangunan Sarana dan Prasarana di Kelurahan Sijenjang		255,293,000	255,293,000	Kecamatan Jambi Timur
Pembangunan Sarana dan Prasarana di Kelurahan Kasang Jaya		259,658,000	259,658,000	Kecamatan Jambi Timur
Pembangunan Sarana dan Prasarana di Kelurahan Talang Banjar		258,844,000	258,844,000	Kecamatan Jambi Timur
Pembangunan Sarana dan Prasarana di Kelurahan Budiman		256,340,000	256,340,000	Kecamatan Jambi Timur
Pembangunan Sarana dan Prasarana di Kelurahan Sulanjana		256,132,000	256,132,000	Kecamatan Jambi Timur
Pembangunan Sarana dan Prasarana di Kelurahan Kasang		259,821,000	259,821,000	Kecamatan Jambi Timur
Pembangunan Sarana dan Prasarana di Kelurahan Tanjung Sari		251,288,150	251,288,150	Kecamatan Jambi Timur
Pembangunan Sarana dan Prasarana di Kelurahan Rajawali		258,588,000	258,588,000	Kecamatan Jambi Timur
Pembangunan Sarana dan Prasarana di Kelurahan Tanjung Pinang		265,374,000	265,374,000	Kecamatan Jambi Timur
Pemberdayaan Masyarakat di Kelurahan Sijenjang		114,845,000	114,845,000	Kecamatan Jambi

Urusan/Bidang Urusan Pemerintahan Daerah Dan Program/Kegiatan	Sasaran Pembangunan Daerah	Pagu 2019	Pagu Perubahan 2019	OPD
Pemberdayaan Masyarakat di Kelurahan Kasang Jaya		110,480,000	110,480,000	Kecamatan Jambi Timur
Pemberdayaan Masyarakat di Kelurahan Talang Baniar		111,294,000	111,294,000	Kecamatan Jambi Timur
Pemberdayaan Masyarakat di Kelurahan Budiman		113,798,000	113,798,000	Kecamatan Jambi Timur
Pemberdayaan Masyarakat di Kelurahan Sulanjana		114,006,000	114,006,000	Kecamatan Jambi Timur
Pemberdayaan Masyarakat di Kelurahan Kasang		110,317,000	110,317,000	Kecamatan Jambi Timur
Pemberdayaan Masyarakat di Kelurahan Tanjung Sari		118,849,850	118,849,850	Kecamatan Jambi Timur
Pemberdayaan Masyarakat di Kelurahan Rajawali		111,550,000	111,550,000	Kecamatan Jambi Timur
Pemberdayaan Masyarakat di Kelurahan Tanjung Pinang		104,764,000	104,764,000	Kecamatan Jambi Timur
<b>DANAU TELUK</b>		<b>4,163,825,000</b>	<b>4,339,715,000</b>	
Bangkit Berdaya		600,000,000	600,000,000	Kecamatan Danau Teluk
Peningkatan kualitas pelayanan kecamatan		1,056,135,000	1,197,135,000	Kecamatan Danau Teluk
Koordinasi pengelolaan kebersihan lingkungan di wilayah kecamatan		76,000,000	76,000,000	Kecamatan Danau Teluk

<b>Urusan/Bidang Urusan Pemerintahan Daerah Dan Program/Kegiatan</b>	<b>Sasaran Pembangunan Daerah</b>	<b>Pagu 2019</b>	<b>Pagu Perubahan 2019</b>	<b>OPD</b>
Pembinaan administrasi pemerintah kelurahan		576,000,000	610,890,000	Kecamatan Danau Teluk
Peningkatan Pelayanan Administrasi Kependudukan		5,000,000	5,000,000	Kecamatan Danau Teluk
Pembangunan Sarana dan Prasarana di Kelurahan Pasir Panjang		204,872,000	204,872,000	Kecamatan Danau Teluk
Pembangunan Sarana dan Prasarana di Kelurahan Tanjung Raden		259,121,000	259,121,000	Kecamatan Danau Teluk
Pembangunan Sarana dan Prasarana di Kelurahan Olak Kemang		220,257,500	220,257,500	Kecamatan Danau Teluk
Pembangunan Sarana dan Prasarana di Kelurahan Tanjung Pasir		211,971,000	211,971,000	Kecamatan Danau Teluk
Pembangunan Sarana dan Prasarana di Kelurahan Ulu Gedong		259,096,600	259,096,600	Kecamatan Danau Teluk
Pemberdayaan Masyarakat di Kelurahan Pasir Panjang		165,266,000	165,266,000	Kecamatan Danau Teluk
Pemberdayaan Masyarakat di Kelurahan Tanjung Raden		111,017,000	111,017,000	Kecamatan Danau Teluk

Urusan/Bidang Urusan Pemerintahan Daerah Dan Program/Kegiatan	Sasaran Pembangunan Daerah	Pagu 2019	Pagu Perubahan 2019	OPD
Pemberdayaan Masyarakat di Kelurahan Olak Kemang		149,880,500	149,880,500	Kecamatan Danau Teluk
Pemberdayaan Masyarakat di Kelurahan Tanjung Pasir		158,167,000	158,167,000	Kecamatan Danau Teluk
Pemberdayaan Masyarakat di Kelurahan Ulu Gedong		111,041,400	111,041,400	Kecamatan Danau Teluk
<b>PELAYANGAN</b>		<b>4,735,905,000</b>	<b>4,746,805,000</b>	
Bangkit Berdaya		600,000,000	600,000,000	Kecamatan Pelayangan
Peningkatan kualitas pelayanan kecamatan		1,170,077,000	1,180,977,000	Kecamatan Pelayangan
Koordinasi pengelolaan kebersihan lingkungan di wilayah kecamatan		77,100,000	77,100,000	Kecamatan Pelayangan
Pembinaan administrasi pemerintah kelurahan		666,900,000	666,900,000	Kecamatan Pelayangan
Peningkatan Pelayanan Administrasi Kependudukan		1,000,000	1,000,000	Kecamatan Pelayangan
Pembangunan Sarana dan Prasarana di Kelurahan Arab Melayu		259,096,600	259,096,600	Kecamatan Pelayangan
Pembangunan Sarana dan Prasarana di Kelurahan Mudung Laut		259,096,600	259,096,600	Kecamatan Pelayangan
Pembangunan Sarana dan Prasarana di Kelurahan Jelmu		259,096,600	259,096,600	Kecamatan Pelayangan
Pembangunan Sarana dan Prasarana di Kelurahan Tengah		259,096,600	259,096,600	Kecamatan Pelayangan
Pembangunan Sarana dan Prasarana di Kelurahan Tahtul Yaman		259,096,600	259,096,600	Kecamatan Pelayangan

<b>Urusan/Bidang Urusan Pemerintahan Daerah Dan Program/Kegiatan</b>	<b>Sasaran Pembangunan Daerah</b>	<b>Pagu 2019</b>	<b>Pagu Perubahan 2019</b>	<b>OPD</b>
Pembangunan Sarana dan Prasarana di Kelurahan Tanjung Johor		259,096,600	259,096,600	Kecamatan Pelayangan
Pemberdayaan Masyarakat di Kelurahan Arab Melayu		111,041,400	111,041,400	Kecamatan Pelayangan
Pemberdayaan Masyarakat di Kelurahan Mudung Laut		111,041,400	111,041,400	Kecamatan Pelayangan
Pemberdayaan Masyarakat di Kelurahan Jelmu		111,041,400	111,041,400	Kecamatan Pelayangan
Pemberdayaan Masyarakat di Kelurahan Tengah		111,041,400	111,041,400	Kecamatan Pelayangan
Pemberdayaan Masyarakat di Kelurahan Tahtul Yaman		111,041,400	111,041,400	Kecamatan Pelayangan
Pemberdayaan Masyarakat di Kelurahan Tanjung Johor		111,041,400	111,041,400	Kecamatan Pelayangan
<b>ALAM BARAJO</b>		<b>6,735,902,000</b>	<b>6,926,102,000</b>	
Bangkit Berdaya		1,000,000,000	1,000,000,000	Kecamatan Alam Barajo
Peningkatan kualitas pelayanan kecamatan		2,230,212,000	2,226,412,000	Kecamatan Alam Barajo
Koordinasi pengelolaan kebersihan lingkungan di wilayah kecamatan		75,000,000	75,000,000	Kecamatan Alam Barajo
Pembinaan administrasi pemerintah kelurahan		1,580,000,000	1,774,000,000	Kecamatan Alam Barajo
Pembangunan Sarana dan Prasarana di Kelurahan Kenali Besar		267,951,000	267,951,000	Kecamatan Alam Barajo

<b>Urusan/Bidang Urusan Pemerintahan Daerah Dan Program/Kegiatan</b>	<b>Sasaran Pembangunan Daerah</b>	<b>Pagu 2019</b>	<b>Pagu Perubahan 2019</b>	<b>OPD</b>
Pembangunan Sarana dan Prasarana di Kelurahan Rawasari		253,105,750	253,105,750	Kecamatan Alam Barajo
Pembangunan Sarana dan Prasarana di Kelurahan Mayang Mangurai		268,756,750	268,756,750	Kecamatan Alam Barajo
Pembangunan Sarana dan Prasarana di Kelurahan Bagan Pete		283,048,000	283,048,000	Kecamatan Alam Barajo
Pembangunan Sarana dan Prasarana di Kelurahan Beliung		237,672,000	237,672,000	Kecamatan Alam Barajo
Pemberdayaan Masyarakat di Kelurahan Kenali Besar		102,187,000	102,187,000	Kecamatan Alam Barajo
Pemberdayaan Masyarakat di Kelurahan Rawasari		117,032,250	117,032,250	Kecamatan Alam Barajo
Pemberdayaan Masyarakat di Kelurahan Mayang Mangurai		101,381,250	101,381,250	Kecamatan Alam Barajo
Pemberdayaan Masyarakat di Kelurahan Bagan Pete		87,090,000	87,090,000	Kecamatan Alam Barajo
Pemberdayaan Masyarakat di Kelurahan Beliung		132,466,000	132,466,000	Kecamatan Alam Barajo
<b>DANAU SIPIN</b>		<b>5,218,432,000</b>	<b>5,255,032,000</b>	
Bangkit Berdaya		1,000,000,000	1,000,000,000	Kecamatan Danau Sipin

<b>Urusan/Bidang Urusan Pemerintahan Daerah Dan Program/Kegiatan</b>	<b>Sasaran Pembangunan Daerah</b>	<b>Pagu 2019</b>	<b>Pagu Perubahan 2019</b>	<b>OPD</b>
Peningkatan kualitas pelayanan kecamatan		1,064,872,000	1,083,772,000	Kecamatan Danau Sipin
Koordinasi pengelolaan kebersihan lingkungan di wilayah kecamatan		45,470,000	39,470,000	Kecamatan Danau Sipin
Pembinaan administrasi pemerintah kelurahan		1,257,400,000	1,281,100,000	Kecamatan Danau Sipin
Pembangunan Sarana dan Prasarana di Kelurahan Sungai Putri		259,096,600	259,096,600	Kecamatan Danau Sipin
Pembangunan Sarana dan Prasarana di Kelurahan Murni		259,096,000	259,096,000	Kecamatan Danau Sipin
Pembangunan Sarana dan Prasarana di Kelurahan Legok		259,096,600	259,096,600	Kecamatan Danau Sipin
Pembangunan Sarana dan Prasarana di Kelurahan Selamat		239,979,800	239,979,800	Kecamatan Danau Sipin
Pembangunan Sarana dan Prasarana di Kelurahan Solok Sipin		259,096,600	259,096,600	Kecamatan Danau Sipin
Pemberdayaan Masyarakat di Kelurahan Sungai Putri		111,041,400	111,041,400	Kecamatan Danau Sipin
Pemberdayaan Masyarakat di Kelurahan Murni		111,042,000	111,042,000	Kecamatan Danau Sipin



<b>Urusan/Bidang Urusan Pemerintahan Daerah Dan Program/Kegiatan</b>	<b>Sasaran Pembangunan Daerah</b>	<b>Pagu 2019</b>	<b>Pagu Perubahan 2019</b>	<b>OPD</b>
Pemberdayaan Masyarakat di Kelurahan Legok		111,041,400	111,041,400	Kecamatan Danau Sipin
Pemberdayaan Masyarakat di Kelurahan Selamat		130,158,200	130,158,200	Kecamatan Danau Sipin
Pemberdayaan Masyarakat di Kelurahan Solok Sipin		111,041,400	111,041,400	Kecamatan Danau Sipin
<b>PAAL MERAH</b>		<b>5,896,067,945</b>	<b>5,898,907,945</b>	
Bangkit Berdaya		1,000,000,000	1,000,000,000	Kecamatan Paal Merah
Peningkatan kualitas pelayanan kecamatan		604,269,000	618,669,000	Kecamatan Paal Merah
Koordinasi pengelolaan kebersihan lingkungan di wilayah kecamatan		125,708,945	113,208,945	Kecamatan Paal Merah
Pembinaan administrasi pemerintah kelurahan		2,315,400,000	2,316,340,000	Kecamatan Paal Merah
Pembangunan Sarana dan Prasarana di Kelurahan Talang Bakung		267,948,000	267,948,000	Kecamatan Paal Merah
Pembangunan Sarana dan Prasarana di Kelurahan Payo Selincah		279,100,500	279,100,500	Kecamatan Paal Merah
Pembangunan Sarana dan Prasarana di Kelurahan Eka Jaya		261,838,000	261,838,000	Kecamatan Paal Merah

<b>Urusan/Bidang Urusan Pemerintahan Daerah Dan Program/Kegiatan</b>	<b>Sasaran Pembangunan Daerah</b>	<b>Pagu 2019</b>	<b>Pagu Perubahan 2019</b>	<b>OPD</b>
Pembangunan Sarana dan Prasarana di Kelurahan Lingkar Selatan		284,540,500	284,540,500	Kecamatan Paal Merah
Pembangunan Sarana dan Prasarana di Kelurahan Paal Merah		236,315,200	236,315,200	Kecamatan Paal Merah
Pemberdayaan Masyarakat di Kelurahan Talang Bakung		102,190,000	102,190,000	Kecamatan Paal Merah
Pemberdayaan Masyarakat di Kelurahan Payo Selincah		91,037,500	91,037,500	Kecamatan Paal Merah
Pemberdayaan Masyarakat di Kelurahan Eka Jaya		108,300,000	108,300,000	Kecamatan Paal Merah
Pemberdayaan Masyarakat di Kelurahan Lingkar Selatan		85,597,500	85,597,500	Kecamatan Paal Merah
Pemberdayaan Masyarakat di Kelurahan Paal Merah		133,822,800	133,822,800	Kecamatan Paal Merah
<b>Penanggulangan Kemiskinan dan Pemberdayaan Masalah Kesejahteraan Sosial (PMKS)</b>		<b>2,739,152,000</b>	<b>3,580,102,000</b>	
Penanganan masalah-masalah strategis yang menyangkut tanggap cepat darurat	Terwujudnya peningkatan kesejahteraan masyarakat dan penanganan PMKS	454,560,000	554,560,000	DINSOS
Perlindungan dan jaminan sosial bagi penyandang masalah kesejahteraan sosial (PMKS)	Terwujudnya peningkatan kesejahteraan masyarakat dan penanganan PMKS	630,750,000	1,130,750,000	DINSOS
Pemberdayaan dan pembinaan potensi sumber kesejahteraan sosial (PSKS)	Terwujudnya peningkatan kesejahteraan masyarakat dan penanganan PMKS	197,422,000	197,422,000	DINSOS
Pembinaan dan pelayanan sosial bagi orang terlantar	Terwujudnya peningkatan kesejahteraan masyarakat dan penanganan PMKS	130,000,000	170,000,000	DINSOS

<b>Urusan/Bidang Urusan Pemerintahan Daerah Dan Program/Kegiatan</b>	<b>Sasaran Pembangunan Daerah</b>	<b>Pagu 2019</b>	<b>Pagu Perubahan 2019</b>	<b>OPD</b>
Pelayanan dan pembinaan sosial bagi anak yang bermasalah sosial dan lansia	Terwujudnya peningkatan kesejahteraan masyarakat dan penanganan PMKS	205,250,000	312,950,000	DINSOS
Pelayanan dan rehabilitasi sosial bagi tuna sosial	Terwujudnya peningkatan kesejahteraan masyarakat dan penanganan PMKS	381,000,000	426,000,000	DINSOS
Pelayanan dan rehabilitasi disabilitas, korban napza	Terwujudnya peningkatan kesejahteraan masyarakat dan penanganan PMKS	59,000,000	59,000,000	DINSOS
Pelayanan dan pembinaan kepahlawanan, kejuangan dan kesetiakawanan sosial	Terwujudnya peningkatan kesejahteraan masyarakat dan penanganan PMKS	145,920,000	194,170,000	DINSOS
Pengelolaan dan pemanfaatan sumber dana bantuan sosial	Terwujudnya peningkatan kesejahteraan masyarakat dan penanganan PMKS	52,250,000	52,250,000	DINSOS
Pendataan dan informasi fakir miskin	Terwujudnya peningkatan kesejahteraan masyarakat dan penanganan PMKS	153,000,000	153,000,000	DINSOS
Penyuluhan, pelatihan dan pemberdayaan fakir miskin	Terwujudnya peningkatan kesejahteraan masyarakat dan penanganan PMKS	230,000,000	230,000,000	DINSOS
Pembinaan dan pelayanan sosial fakir miskin	Terwujudnya peningkatan kesejahteraan masyarakat dan penanganan PMKS	100,000,000	100,000,000	DINSOS
<b>Peningkatan Kesejahteraan Gender, Perempuan dan Perlindungan Anak</b>		<b>3,582,385,000</b>	<b>3,792,660,000</b>	
Pemberdayaan dan Perlindungan Perempuan	Terwujudnya peningkatan peran serta perempuan dalam pemerintahan	941,000,000	941,000,000	DPMPPA
Pemenuhan Hak dan Perlindungan Anak	Terwujudnya peningkatan peran serta perempuan dalam pemerintahan	327,000,000	427,135,000	DPMPPA
Pusat Layanan Terpadu Pemberdayaan Perempuan dan Anak (P2TP2A)	Terwujudnya peningkatan peran serta perempuan dalam pemerintahan	273,660,000	282,160,000	DPMPPA
Pemberdayaan dan Kesejahteraan Keluarga (PKK)	Terwujudnya peningkatan peran serta perempuan dalam pemerintahan	2,040,725,000	2,142,365,000	DPMPPA
<b>Peningkatan Kualitas, Perlindungan dan Produktivitas Tenaga Kerja</b>		<b>796,731,500</b>	<b>796,731,500</b>	
Pemberian Fasilitas dan Pengadaan Pelatihan Tenaga Kerja Berbasis Kompetensi dan Berbasis Masyarakat	Tersedianya tenaga kerja lokal yang berdaya saing	430,225,250	430,225,250	DTKK
Penyusunan dan Perluasan Informasi Tenaga Kerja	Tersedianya tenaga kerja lokal yang berdaya saing	217,810,250	217,810,250	DTKK

<b>Urusan/Bidang Urusan Pemerintahan Daerah Dan Program/Kegiatan</b>	<b>Sasaran Pembangunan Daerah</b>	<b>Pagu 2019</b>	<b>Pagu Perubahan 2019</b>	<b>OPD</b>
Fasilitasi Penyelesaian Prosedur Penyelesaian Perselisihan Hubungan Industrial	Tersedianya tenaga kerja lokal yang berdaya saing	108,250,000	108,250,000	DTKK
Fasilitasi Penyelesaian Prosedur Perlindungan Hukum dan Jaminan Sosial KetenagaKerjaan	Tersedianya tenaga kerja lokal yang berdaya saing	40,446,000	40,446,000	DTKK

**Tabel 5.3**  
**Rencana Kerja Pemerintah Daerah Perubahan Kota Jambi Tahun 2019**  
**Berdasarkan Urusan Pemerintah**

KODE	URUSAN, PROGRAM, DAN KEGIATAN	SEBELUM PERUBAHAN	SETELAH PERUBAHAN
<b>1</b>	<b>URUSAN WAJIB</b>	<b>686,201,012,000.00</b>	<b>778,519,082,537.00</b>
<b>1.01.</b>	<b>URUSAN WAJIB PELAYANAN DASAR</b>	<b>573,889,535,450.00</b>	<b>655,861,447,187.00</b>
<b>1.01.01.</b>	<b>PENDIDIKAN</b>	<b>129,740,584,000.00</b>	<b>128,461,422,498.00</b>
<b>1.01.01.01.</b>	<b>Dinas Pendidikan</b>	<b>129,740,584,000.00</b>	<b>128,461,422,498.00</b>
<b>1.01.01.01.01</b>	<b>Pelayanan Administrasi Perkantoran</b>	<b>6,498,284,700.00</b>	<b>7,501,584,700.00</b>
1.01.01.01.01.0	Penyediaan Jasa Surat Menyurat	0.00	0.00
1.01.01.01.01.0	Penyediaan Jasa Komunikasi, Sumber Daya Air dan Listrik	325,000,000.00	325,000,000.00
1.01.01.01.01.0	Penyediaan jasa pemeliharaan dan perizinan kendaraan dinas/operasional	35,000,000.00	35,000,000.00
1.01.01.01.01.0	Penyediaan jasa administrasi keuangan	978,860,000.00	978,860,000.00
1.01.01.01.01.1	Penyediaan alat tulis kantor	198,500,000.00	198,500,000.00
1.01.01.01.01.1	Penyediaan barang cetakan dan penggandaan	46,641,700.00	46,641,700.00
1.01.01.01.01.1	Penyediaan komponen instalasi listrik/penerangan bangunan kantor	15,000,000.00	15,000,000.00
1.01.01.01.01.1	Penyediaan peralatan rumah tangga	25,000,000.00	25,000,000.00
1.01.01.01.01.1	Penyediaan bahan bacaan dan peraturan perundang-undangan	5,200,000.00	5,200,000.00
1.01.01.01.01.1	Penyediaan makanan dan minuman	75,000,000.00	75,000,000.00
1.01.01.01.01.1	Penyediaan jasa tenaga pendukung Administrasi Perkantoran/Teknis Perkantoran	3,652,572,000.00	4,430,172,000.00
1.01.01.01.01.2	Penyediaan Jasa Pengaman Kantor, Pengemudi, Pramubhakti dan Penjaga Malam	165,420,000.00	165,420,000.00
1.01.01.01.01.2	Perjalanan Dinas	976,091,000.00	1,201,791,000.00
<b>1.01.01.01.02</b>	<b>Peningkatan Sarana dan Prasarana Aparatur</b>	<b>1,182,346,600.00</b>	<b>1,182,346,600.00</b>
1.01.01.01.02.0	Pembangunan gedung kantor	81,750,000.00	81,750,000.00
1.01.01.01.02.1	Pengadaan mebeleur	272,790,000.00	272,790,000.00
1.01.01.01.02.2	Pemeliharaan rutin/berkala gedung kantor	235,250,000.00	235,250,000.00
1.01.01.01.02.2	Pemeliharaan rutin/berkala kendaraan dinas/operasional	534,243,600.00	534,243,600.00
1.01.01.01.02.2	Pemeliharaan rutin/berkala peralatan gedung kantor	25,313,000.00	25,313,000.00
1.01.01.01.02.3	Pemeliharaan rutin/berkala alat-alat kantor	33,000,000.00	33,000,000.00
<b>1.01.01.01.03</b>	<b>Peningkatan Disiplin Aparatur</b>	<b>117,895,000.00</b>	<b>117,895,000.00</b>
1.01.01.01.03.0	Pengadaan pakaian dinas beserta perlengkapannya	117,895,000.00	117,895,000.00
<b>1.01.01.01.05</b>	<b>Peningkatan Kapasitas Sumber Daya Aparatur</b>	<b>297,999,500.00</b>	<b>222,879,500.00</b>
1.01.01.01.05.0	Bimbingan teknis implementasi peraturan perundang-undangan	152,182,500.00	77,062,500.00
1.01.01.01.05.0	Penilaian Angka Kredit	145,817,000.00	145,817,000.00
<b>1.01.01.01.09</b>	<b>Pengembangan Data/Informasi</b>	<b>191,370,000.00</b>	<b>154,370,000.00</b>
1.01.01.01.09.0	Pengembangan Data/Informasi	191,370,000.00	154,370,000.00
<b>1.01.01.01.10</b>	<b>Peningkatan Akses, Mutu dan Tata Kelola Pendidikan</b>	<b>121,452,688,200.00</b>	<b>119,282,346,698.00</b>
1.01.01.01.10.0	Penyelenggara Akreditasi SD	25,862,500.00	25,862,500.00
1.01.01.01.10.0	Workshop Penguatan dan Implementasi Kurikulum PAUD dan DIKMAS Serta Penilaian Pelaksanaan Kurikulum	318,503,000.00	97,248,000.00
1.01.01.01.10.0	Peningkatan Kelembagaan dan Sarana Prasarana PAUD dan DIKMAS	1,387,565,000.00	1,387,565,000.00
1.01.01.01.10.0	Pengelolaan bantuan Operasional PAUD	1,366,735,500.00	1,379,735,500.00
1.01.01.01.10.0	Peningkatan Minat Bakat Peserta Didik PAUD dan DIKMAS	338,813,000.00	386,080,000.00
1.01.01.01.10.0	Workshop Penguatan dan Implementasi Kurikulum SD Serta Penilaian Pelaksanaan	98,281,000.00	86,781,000.00
1.01.01.01.10.0	Peningkatan Sarana Prasarana SD	13,840,979,000.00	14,043,354,500.00
1.01.01.01.10.0	Pengembangan Kelembagaan SD	98,612,000.00	98,612,000.00
1.01.01.01.10.0	Pengelolaan Bantuan Operasional Sekolah SD	58,004,245,000.00	55,719,592,398.00
1.01.01.01.10.1	Peningkatan Minat Bakat, Lomba Kreativitas, Olahraga Peserta Didik SD	337,067,000.00	307,067,000.00
1.01.01.01.10.1	Penyelenggaraan Try Out dan Ujian Sekolah SD	238,561,000.00	238,561,000.00
1.01.01.01.10.1	Perlindungan, Penghargaan dan Apresiasi Peserta Didik SD Berprestasi Tingkat Nasional	269,462,700.00	269,462,700.00
1.01.01.01.10.1	Workshop Penguatan dan Implementasi Kurikulum SMP Serta Penilaian Pelaksanaan Kurikulum	192,020,000.00	158,020,000.00
1.01.01.01.10.1	Peningkatan Sarana Prasarana SMP	17,096,755,800.00	17,351,755,800.00
1.01.01.01.10.1	Pengembangan Kelembagaan SMP	111,233,000.00	101,575,000.00
1.01.01.01.10.1	Pengelolaan Bantuan Operasional Sekolah SMP	25,246,091,000.00	25,274,725,100.00
1.01.01.01.10.1	Peningkatan Minat Bakat, Lomba Kreativitas, Olahraga Peserta Didik SMP	470,069,000.00	470,069,000.00
1.01.01.01.10.1	Penyelenggaraan Penerimaan Peserta Didik Baru	184,619,000.00	234,619,000.00
1.01.01.01.10.1	Penyelenggaraan Try Out dan Ujian Nasional SMP	48,535,000.00	38,785,000.00
1.01.01.01.10.2	Penyelenggaraan Pendidikan Kesetaraan dan Keaksaraan	423,324,000.00	447,819,000.00
1.01.01.01.10.2	Peningkatan Kompetensi Pendidik, Pengelola dan Tenaga Kependidikan PAUD dan DIKMAS	154,685,000.00	133,185,000.00
1.01.01.01.10.2	Penyelenggaraan Akreditasi PAUD dan DIKMAS	40,132,500.00	32,132,500.00
1.01.01.01.10.2	Penyelenggaraan Pengembangan PAUD dan DIKMAS	183,876,000.00	143,068,500.00
1.01.01.01.10.2	Peningkatan Kompetensi Pendidik, Pengawas SD, Tenaga Administrasi Sekolah, Tenaga Perpustakaan SD	83,861,500.00	82,361,500.00
1.01.01.01.10.2	Rapat Koordinasi Perencanaan, Monitoring, Evaluasi dan Publikasi Pendidikan	246,150,000.00	162,660,000.00

KODE	URUSAN, PROGRAM, DAN KEGIATAN	SEBELUM PERUBAHAN	SETELAH PERUBAHAN
1.01.01.01.10.2	Perlindungan, Penghargaan dan Apresiasi Pendidik dan Tenaga Kependidikan SMP Tingkat Nasional	197,317,500.00	197,317,500.00
1.01.01.01.10.3	Sosialisasi Tunjangan Profesi Guru	51,613,200.00	51,613,200.00
1.01.01.01.10.3	Penguatan MGMP, KKG, MKKS, MKPS, KKPS	65,597,000.00	65,597,000.00
1.01.01.01.10.3	Penyelenggaraan Pendidikan Kecakapan Hidup	332,122,000.00	297,122,000.00
<b>1.01.02.</b>	<b>KESEHATAN</b>	<b>176,597,124,000.00</b>	<b>196,566,972,239.00</b>
<b>1.01.02.01.</b>	<b>Dinas Kesehatan</b>	<b>82,398,674,000.00</b>	<b>90,637,443,681.00</b>
<b>1.01.02.01.01</b>	<b>Pelayanan Administrasi Perkantoran</b>	<b>4,466,576,500.00</b>	<b>4,645,776,500.00</b>
1.01.02.01.01.0	Penyediaan Jasa Komunikasi, Sumber Daya Air dan Listrik	1,006,296,500.00	1,185,496,500.00
1.01.02.01.01.0	Penyediaan jasa pemeliharaan dan perizinan kendaraan dinas/operasional	50,000,000.00	50,000,000.00
1.01.02.01.01.0	Penyediaan jasa administrasi keuangan	811,600,000.00	811,600,000.00
1.01.02.01.01.0	Penyediaan jasa kebersihan kantor	412,040,000.00	412,040,000.00
1.01.02.01.01.1	Penyediaan alat tulis kantor	110,000,000.00	110,000,000.00
1.01.02.01.01.1	Penyediaan barang cetakan dan penggandaan	120,000,000.00	120,000,000.00
1.01.02.01.01.1	Penyediaan komponen instalasi listrik/penerangan bangunan kantor	15,000,000.00	15,000,000.00
1.01.02.01.01.1	Penyediaan makanan dan minuman	80,000,000.00	80,000,000.00
1.01.02.01.01.1	Penyediaan jasa tenaga pendukung Administrasi Perkantoran/Teknis Perkantoran	452,760,000.00	452,760,000.00
1.01.02.01.01.2	Penyediaan Jasa Pengaman Kantor, Pengemudi, Pramubhakti dan Penjaga Malam	638,880,000.00	638,880,000.00
1.01.02.01.01.2	Perjalanan Dinas	770,000,000.00	770,000,000.00
<b>1.01.02.01.02</b>	<b>Peningkatan Sarana dan Prasarana Aparatur</b>	<b>930,700,000.00</b>	<b>1,422,700,000.00</b>
1.01.02.01.02.0	Pengadaan perlengkapan gedung kantor	19,500,000.00	19,500,000.00
1.01.02.01.02.1	Pengadaan peralatan perkantoran	148,800,000.00	540,800,000.00
1.01.02.01.02.2	Pemeliharaan rutin/berkala gedung kantor	30,000,000.00	130,000,000.00
1.01.02.01.02.2	Pemeliharaan rutin/berkala kendaraan dinas/operasional	432,400,000.00	432,400,000.00
1.01.02.01.02.3	Pemeliharaan rutin/berkala alat-alat kantor	100,000,000.00	100,000,000.00
1.01.02.01.02.4	Rehabilitasi sedang/berat gedung kantor	200,000,000.00	200,000,000.00
<b>1.01.02.01.03</b>	<b>Peningkatan Disiplin Aparatur</b>	<b>72,000,000.00</b>	<b>72,000,000.00</b>
1.01.02.01.03.0	Pengadaan pakaian dinas beserta perlengkapannya	72,000,000.00	72,000,000.00
<b>1.01.02.01.05</b>	<b>Peningkatan Kapasitas Sumber Daya Aparatur</b>	<b>202,549,000.00</b>	<b>201,379,000.00</b>
1.01.02.01.05.0	Pendidikan dan pelatihan formal	151,754,000.00	160,554,000.00
1.01.02.01.05.0	Perumusan produk hukum	15,000,000.00	5,030,000.00
1.01.02.01.05.1	Pengembangan sistem informasi kepegawaian dan ketatausahaan	35,795,000.00	35,795,000.00
<b>1.01.02.01.06</b>	<b>Peningkatan Pengembangan Sistem Pelaporan Capaian Kinerja dan Keuangan</b>	<b>5,000,000.00</b>	<b>5,000,000.00</b>
1.01.02.01.06.0	Penyusunan laporan capaian kinerja dan ikhtisar realisasi kinerja SKPD	5,000,000.00	5,000,000.00
<b>1.01.02.01.08</b>	<b>Perencanaan SKPD</b>	<b>10,000,000.00</b>	<b>6,500,000.00</b>
1.01.02.01.08.0	Penyusunan Rencana Kerja SKPD	10,000,000.00	6,500,000.00
<b>1.01.02.01.09</b>	<b>Pengembangan Data/Informasi</b>	<b>82,264,650.00</b>	<b>82,264,650.00</b>
1.01.02.01.09.0	Pengembangan Data/Informasi	82,264,650.00	82,264,650.00
<b>1.01.02.01.10</b>	<b>Peningkatan Akses dan Mutu Pelayanan Kesehatan Masyarakat</b>	<b>76,629,583,850.00</b>	<b>84,201,823,531.00</b>
1.01.02.01.10.0	Pengadaan Obat dan Perbekalan Kesehatan	3,286,300,000.00	3,286,300,000.00
1.01.02.01.10.0	Peningkatan Mutu Pelayanan Farmasi Komunitas dan Rumah Sakit	78,443,000.00	78,443,000.00
1.01.02.01.10.0	Peningkatan Kesehatan Masyarakat	2,060,500,000.00	250,900,000.00
1.01.02.01.10.0	Peningkatan Mutu Pelayanan Kesehatan Dasar	1,753,155,000.00	1,823,486,718.00
1.01.02.01.10.0	Kemitraan Asuransi Kesehatan Masyarakat dan Pengobatan bagi Pasien Kurang Mampu	8,600,995,000.00	8,098,851,574.00
1.01.02.01.10.0	Operasional BLUD Puskesmas	29,529,587,550.00	34,895,352,639.00
1.01.02.01.10.0	Peningkatan Pelayanan Kesehatan Rujukan	15,287,502,800.00	16,947,257,800.00
1.01.02.01.10.0	Peningkatan Pelayanan Kesehatan Tradisional	100,000,000.00	93,254,000.00
1.01.02.01.10.0	Penyuluhan dan Pengembangan Media Promosi Kesehatan	180,330,000.00	180,330,000.00
1.01.02.01.10.1	Peningkatan dan Pemberdayaan Masyarakat Bidang Kesehatan	155,150,000.00	149,932,500.00
1.01.02.01.10.1	Pemberdayaan Masyarakat Untuk Pencapaian Keluarga Sadar Gizi	119,653,000.00	99,653,000.00
1.01.02.01.10.1	Peningkatan Pelayanan Kesehatan Ibu, Bayi Baru Lahir dan Keluarga Berencana	528,500,000.00	523,500,000.00
1.01.02.01.10.1	Peningkatan Pelayanan Kesehatan Anak, Remaja, dan Lansia	112,100,000.00	112,100,000.00
1.01.02.01.10.1	Penyehatan Lingkungan	272,712,500.00	260,775,300.00
1.01.02.01.10.1	Peningkatan Kesehatan Kerja dan Kesehatan Olahraga	61,595,000.00	61,595,000.00
1.01.02.01.10.1	Pelayanan Pencegahan dan Penanggulangan Penyakit Menular	365,880,000.00	419,885,000.00
1.01.02.01.10.1	Pelayanan dan Penanggulangan Penyakit Menular Langsung	445,058,740.00	445,058,740.00
1.01.02.01.10.1	Pengendalian Penyakit Tidak Menular dan Pelayanan Kesehatan Jiwa	717,600,000.00	713,627,000.00
1.01.02.01.10.1	Pencegahan Penyakit yang Dapat Dicegah Dengan Imunisasi (PD3I)	593,705,260.00	593,705,260.00
1.01.02.01.10.2	Peningkatan Surveilans Epidemiologi dan Penanggulangan Wabah	58,600,000.00	56,100,000.00
1.01.02.01.10.2	Pengadaan Sarana Prasarana Puskesmas	589,216,000.00	2,444,716,000.00
1.01.02.01.10.2	Pembangunan/Rehabilitasi Puskesmas/Pustu	0.00	934,000,000.00
1.01.02.01.10.2	Bantuan Operasional Kesehatan (BOK)	11,733,000,000.00	11,733,000,000.00
<b>1.01.02.02.</b>	<b>Rumah Sakit Umum Daerah</b>	<b>94,198,450,000.00</b>	<b>105,929,528,558.00</b>
<b>1.01.02.02.01</b>	<b>Pelayanan Administrasi Perkantoran</b>	<b>1,673,264,000.00</b>	<b>1,673,264,000.00</b>
1.01.02.02.01.0	Penyediaan Jasa Surat Menyurat	4,000,000.00	4,000,000.00
1.01.02.02.01.0	Penyediaan jasa administrasi keuangan	537,664,000.00	537,664,000.00
1.01.02.02.01.2	Penyediaan Jasa Pengaman Kantor, Pengemudi, Pramubhakti dan Penjaga Malam	1,131,600,000.00	1,131,600,000.00

KODE	URUSAN, PROGRAM, DAN KEGIATAN	SEBELUM PERUBAHAN	SETELAH PERUBAHAN
<b>1.01.02.02.02</b>	<b>Peningkatan Sarana dan Prasarana Aparatur</b>	<b>42,387,669,114.00</b>	<b>42,846,514,114.00</b>
1.01.02.02.02.0	Pengadaan perlengkapan gedung kantor	42,387,669,114.00	42,387,669,114.00
1.01.02.02.02.1	Pengadaan mebeleur	0.00	119,750,000.00
1.01.02.02.02.1	Pengadaan peralatan perkantoran	0.00	239,095,000.00
1.01.02.02.02.4	Rehabilitasi sedang/berat gedung kantor	0.00	100,000,000.00
<b>1.01.02.02.05</b>	<b>Peningkatan Kapasitas Sumber Daya Aparatur</b>	<b>450,686,000.00</b>	<b>450,686,000.00</b>
1.01.02.02.05.0	Bimbingan teknis implementasi peraturan perundang-undangan	450,686,000.00	450,686,000.00
<b>1.01.02.02.06</b>	<b>Peningkatan Pengembangan Sistem Pelaporan Capaian Kinerja dan Keuangan</b>	<b>2,000,000.00</b>	<b>2,000,000.00</b>
1.01.02.02.06.0	Penyusunan laporan capaian kinerja dan ikhtisar realisasi kinerja SKPD	2,000,000.00	2,000,000.00
<b>1.01.02.02.08</b>	<b>Perencanaan SKPD</b>	<b>2,500,000.00</b>	<b>2,500,000.00</b>
1.01.02.02.08.0	Penyusunan Rencana Kerja SKPD	2,500,000.00	2,500,000.00
<b>1.01.02.02.10</b>	<b>Peningkatan Akses dan Mutu Pelayanan Kesehatan Masyarakat</b>	<b>49,682,330,886.00</b>	<b>60,954,564,444.00</b>
1.01.02.02.10.2	Pengendalian Mutu Pelayanan Rumah Sakit	3,514,800,000.00	3,514,800,000.00
1.01.02.02.10.2	Pembangunan, Pemeliharaan dan Pengembangan Sarana Prasarana Rumah Sakit	2,362,611,143.00	2,362,611,143.00
1.01.02.02.10.2	Pengadaan Alat-alat Rumah Sakit dan Alat-alat Kesehatan Lainnya	5,408,919,743.00	5,408,919,743.00
1.01.02.02.10.2	Pengadaan Obat-obatan Rumah Sakit	0.00	4,547,962,200.00
1.01.02.02.10.2	Kemitraan Pengobatan Lanjutan Bagi Pasien Rujukan	576,000,000.00	576,000,000.00
1.01.02.02.10.3	Penyediaan Jasa Tenaga Pendukung Administrasi Rumah Sakit dan Tenaga Teknis Rumah Sakit	1,320,000,000.00	1,320,000,000.00
1.01.02.02.10.3	Dukungan Pelayanan BLUD	36,500,000,000.00	43,224,271,358.00
<b>1.01.03.</b>	<b>PEKERJAAN UMUM DAN PENATAAN RUANG</b>	<b>218,116,263,650.00</b>	<b>274,116,263,650.00</b>
<b>1.01.03.01.</b>	<b>Dinas Pekerjaan Umum dan Penataan Ruang</b>	<b>218,116,263,650.00</b>	<b>274,116,263,650.00</b>
<b>1.01.03.01.01</b>	<b>Pelayanan Administrasi Perkantoran</b>	<b>2,701,887,000.00</b>	<b>2,897,792,000.00</b>
1.01.03.01.01.0	Penyediaan Jasa Komunikasi, Sumber Daya Air dan Listrik	447,800,000.00	477,400,000.00
1.01.03.01.01.0	Penyediaan jasa administrasi keuangan	1,310,256,000.00	1,326,561,000.00
1.01.03.01.01.0	Penyediaan jasa kebersihan kantor	150,300,000.00	150,300,000.00
1.01.03.01.01.1	Penyediaan alat tulis kantor	53,000,000.00	53,000,000.00
1.01.03.01.01.1	Penyediaan barang cetakan dan penggandaan	24,000,000.00	24,000,000.00
1.01.03.01.01.1	Penyediaan komponen instalasi listrik/penerangan bangunan kantor	10,000,000.00	10,000,000.00
1.01.03.01.01.1	Penyediaan peralatan dan perlengkapan kantor	1,135,000.00	1,135,000.00
1.01.03.01.01.1	Penyediaan makanan dan minuman	15,000,000.00	15,000,000.00
1.01.03.01.01.2	Penyediaan Jasa Pengaman Kantor, Pengemudi, Pramubhakti dan Penjaga Malam	90,396,000.00	90,396,000.00
1.01.03.01.01.2	Perjalanan Dinas	600,000,000.00	750,000,000.00
<b>1.01.03.01.02</b>	<b>Peningkatan Sarana dan Prasarana Aparatur</b>	<b>1,425,850,000.00</b>	<b>1,796,350,000.00</b>
1.01.03.01.02.1	Pengadaan mebeleur	123,500,000.00	180,500,000.00
1.01.03.01.02.1	Pengadaan peralatan perkantoran	446,700,000.00	899,400,000.00
1.01.03.01.02.2	Pemeliharaan rutin/berkala gedung kantor	50,000,000.00	50,000,000.00
1.01.03.01.02.2	Pemeliharaan rutin/berkala kendaraan dinas/operasional	560,650,000.00	572,450,000.00
1.01.03.01.02.2	Pemeliharaan rutin/berkala peralatan gedung kantor	15,000,000.00	15,000,000.00
1.01.03.01.02.3	Pemeliharaan rutin/berkala alat-alat kantor	30,000,000.00	30,000,000.00
1.01.03.01.02.4	Rehabilitasi sedang/berat gedung kantor	200,000,000.00	49,000,000.00
<b>1.01.03.01.03</b>	<b>Peningkatan Disiplin Aparatur</b>	<b>125,000,000.00</b>	<b>125,000,000.00</b>
1.01.03.01.03.0	Pengadaan pakaian dinas beserta perlengkapannya	125,000,000.00	125,000,000.00
<b>1.01.03.01.05</b>	<b>Peningkatan Kapasitas Sumber Daya Aparatur</b>	<b>200,000,000.00</b>	<b>200,000,000.00</b>
1.01.03.01.05.0	Pendidikan dan pelatihan formal	200,000,000.00	200,000,000.00
<b>1.01.03.01.08</b>	<b>Perencanaan SKPD</b>	<b>10,000,000.00</b>	<b>10,000,000.00</b>
1.01.03.01.08.0	Penyusunan Rencana Kerja SKPD	10,000,000.00	10,000,000.00
<b>1.01.03.01.09</b>	<b>Pengembangan Data/Informasi</b>	<b>5,964,000.00</b>	<b>5,964,000.00</b>
1.01.03.01.09.0	Pengembangan Data/Informasi	5,964,000.00	5,964,000.00
<b>1.01.03.01.10</b>	<b>Pembangunan dan Pemeliharaan Jalan dan Jembatan</b>	<b>112,288,616,400.00</b>	<b>142,025,736,400.00</b>
1.01.03.01.10.0	Pembangunan dan Pemeliharaan Jalan Lingkungan	101,031,661,400.00	129,343,781,400.00
1.01.03.01.10.0	Pemeliharaan dan Pembangunan Jembatan	10,349,575,000.00	10,349,575,000.00
1.01.03.01.10.0	Operasional dan Pemeliharaan Unit Pengelola Campuran Aspal (UPCA)	907,380,000.00	2,332,380,000.00
<b>1.01.03.01.11</b>	<b>Pembangunan dan Pemeliharaan Saluran Drainase/Gorong-Gorong</b>	<b>10,990,300,000.00</b>	<b>25,640,300,000.00</b>
1.01.03.01.11.0	Pembangunan / Peningkatan Jaringan Sungai, Saluran Drainase, Gorong-gorong dan Irigasi	10,990,300,000.00	25,640,300,000.00
<b>1.01.03.01.12</b>	<b>Pembangunan, Pemeliharaan dan Perluasan Utilitas Perkotaan</b>	<b>88,627,428,650.00</b>	<b>99,373,303,650.00</b>
1.01.03.01.12.0	Pembangunan Infrastruktur dan Penataan Pemukiman Penduduk	23,554,400,000.00	24,740,000,000.00
1.01.03.01.12.0	Pengembangan Sistem Distribusi Jaringan Air Bersih/Air Minum	3,072,244,000.00	4,521,544,000.00
1.01.03.01.12.0	Pembangunan Gedung / Utilitas Pemerintah	54,394,997,900.00	65,419,322,900.00
1.01.03.01.12.0	Peningkatan Kinerja Pengelolaan Angkutan	100,000,000.00	100,000,000.00
1.01.03.01.12.0	Peningkatan Operasional TPA	5,769,598,500.00	2,669,598,500.00
1.01.03.01.12.0	Peningkatan Operasional IPLT	1,736,188,250.00	1,922,838,250.00
<b>1.01.03.01.13</b>	<b>Pengendalian Pemanfaatan Ruang</b>	<b>258,097,000.00</b>	<b>370,097,000.00</b>
1.01.03.01.13.0	Pengawasan Pemanfaatan Ruang	258,097,000.00	370,097,000.00
<b>1.01.03.01.14</b>	<b>Perencanaan Tata Ruang</b>	<b>646,000,000.00</b>	<b>534,000,000.00</b>
1.01.03.01.14.1	Penataan Tata Ruang Kota	646,000,000.00	534,000,000.00
<b>1.01.03.01.15</b>	<b>Peningkatan Kualitas Lingkungan Permukiman Berbasis Kawasan</b>	<b>837,120,600.00</b>	<b>1,137,720,600.00</b>

KODE	URUSAN, PROGRAM, DAN KEGIATAN	SEBELUM PERUBAHAN	SETELAH PERUBAHAN
1.01.03.01.15.0	Perencanaan, Koordinasi, dan Pengawasan bidang ke PUan	757,120,600.00	1,052,720,600.00
1.01.03.01.15.0	Monitoring, Evaluasi dan Pelaporan	80,000,000.00	85,000,000.00
<b>1.01.04.</b>	<b>PERUMAHAN RAKYAT DAN KAWASAN PERMUKIMAN</b>	<b>29,967,230,000.00</b>	<b>34,967,230,000.00</b>
<b>1.01.04.01.</b>	<b>Dinas Perumahan Rakyat dan Kawasan Permukiman</b>	<b>29,967,230,000.00</b>	<b>34,967,230,000.00</b>
<b>1.01.04.01.01</b>	<b>Pelayanan Administrasi Perkantoran</b>	<b>1,192,244,000.00</b>	<b>1,399,244,000.00</b>
1.01.04.01.01.0	Penyediaan Jasa Surat Menyurat	4,000,000.00	4,000,000.00
1.01.04.01.01.0	Penyediaan Jasa Komunikasi, Sumber Daya Air dan Listrik	197,145,000.00	204,145,000.00
1.01.04.01.01.0	Penyediaan jasa pemeliharaan dan perizinan kendaraan dinas/operasional	15,000,000.00	15,000,000.00
1.01.04.01.01.0	Penyediaan jasa administrasi keuangan	317,244,000.00	317,244,000.00
1.01.04.01.01.0	Penyediaan jasa kebersihan kantor	70,820,000.00	70,820,000.00
1.01.04.01.01.1	Penyediaan alat tulis kantor	27,000,000.00	27,000,000.00
1.01.04.01.01.1	Penyediaan barang cetakan dan penggandaan	20,000,000.00	20,000,000.00
1.01.04.01.01.1	Penyediaan komponen instalasi listrik/penerangan bangunan kantor	5,000,000.00	5,000,000.00
1.01.04.01.01.1	Penyediaan makanan dan minuman	25,000,000.00	25,000,000.00
1.01.04.01.01.1	Penyediaan jasa tenaga pendukung Administrasi Perkantoran/Teknis Perkantoran	229,080,000.00	229,080,000.00
1.01.04.01.01.2	Penyediaan Jasa Pengaman Kantor, Pengemudi, Pramubhakti dan Penjaga Malam	60,264,000.00	60,264,000.00
1.01.04.01.01.2	Perjalanan Dinas	221,691,000.00	421,691,000.00
<b>1.01.04.01.02</b>	<b>Peningkatan Sarana dan Prasarana Aparatur</b>	<b>480,740,000.00</b>	<b>886,740,000.00</b>
1.01.04.01.02.1	Pengadaan peralatan perkantoran	10,000,000.00	192,050,000.00
1.01.04.01.02.2	Pemeliharaan rutin/berkala kendaraan dinas/operasional	305,740,000.00	320,740,000.00
1.01.04.01.02.3	Pemeliharaan rutin/berkala alat-alat kantor	15,000,000.00	15,000,000.00
1.01.04.01.02.3	Pengadaan Perlengkapan Gedung Kantor	0.00	33,600,000.00
1.01.04.01.02.4	Rehabilitasi Sedang/Berat Gedung Kantor	150,000,000.00	325,350,000.00
<b>1.01.04.01.03</b>	<b>Peningkatan Disiplin Aparatur</b>	<b>40,500,000.00</b>	<b>40,500,000.00</b>
1.01.04.01.03.0	Pengadaan pakaian dinas beserta perlengkapannya	40,500,000.00	40,500,000.00
<b>1.01.04.01.05</b>	<b>Peningkatan Kapasitas Sumber Daya Aparatur</b>	<b>55,000,000.00</b>	<b>85,000,000.00</b>
1.01.04.01.05.0	Bimbingan teknis implementasi peraturan perundang-undangan	55,000,000.00	85,000,000.00
<b>1.01.04.01.06</b>	<b>Peningkatan Pengembangan Sistem Pelaporan Capaian Kinerja dan keuangan</b>	<b>7,000,000.00</b>	<b>7,000,000.00</b>
1.01.04.01.06.0	Penyusunan laporan capaian kinerja dan ikhtisar realisasi kinerja SKPD	7,000,000.00	7,000,000.00
<b>1.01.04.01.08</b>	<b>Perencanaan SKPD</b>	<b>25,000,000.00</b>	<b>25,000,000.00</b>
1.01.04.01.08.0	Penyusunan Renstra SKPD	15,000,000.00	15,000,000.00
1.01.04.01.08.0	Penyusunan Rencana Kerja SKPD	10,000,000.00	10,000,000.00
<b>1.01.04.01.09</b>	<b>Pengembangan Data/Informasi</b>	<b>15,000,000.00</b>	<b>15,000,000.00</b>
1.01.04.01.09.0	Pengembangan Data/Informasi	15,000,000.00	15,000,000.00
<b>1.01.04.01.12</b>	<b>Pembangunan, Pemeliharaan dan Perluasan Utilitas Perkotaan</b>	<b>24,758,245,000.00</b>	<b>28,258,245,000.00</b>
1.01.04.01.12.0	Peningkatan dan Pemeliharaan LPJU	22,853,245,000.00	25,603,245,000.00
1.01.04.01.12.0	Peningkatan dan Pemeliharaan Makam	1,905,000,000.00	2,655,000,000.00
<b>1.01.04.01.15</b>	<b>Peningkatan Kualitas Lingkungan Permukiman Berbasis Kawasan</b>	<b>3,393,501,000.00</b>	<b>4,250,501,000.00</b>
1.01.04.01.15.0	Penyelenggaraan Perumahan	434,360,000.00	751,360,000.00
1.01.04.01.15.0	Penyelenggaraan Permukiman	2,696,046,000.00	3,236,046,000.00
1.01.04.01.15.0	Pengawasan Bangunan	263,095,000.00	263,095,000.00
<b>1.01.05.</b>	<b>KETENTERAMAN DAN KETERTIBAN UMUM SERTA PERLINDUNGAN MASYARAKAT</b>	<b>15,134,283,800.00</b>	<b>16,492,658,800.00</b>
<b>1.01.05.01.</b>	<b>Satuan Polisi Pamong Praja</b>	<b>7,051,338,800.00</b>	<b>7,785,648,800.00</b>
<b>1.01.05.01.01</b>	<b>Pelayanan Administrasi Perkantoran</b>	<b>586,220,000.00</b>	<b>611,220,000.00</b>
1.01.05.01.01.0	Penyediaan Jasa Surat Menyurat	22,000,000.00	22,000,000.00
1.01.05.01.01.0	Penyediaan Jasa Komunikasi, Sumber Daya Air dan Listrik	147,000,000.00	147,000,000.00
1.01.05.01.01.0	Penyediaan jasa administrasi keuangan	228,240,000.00	209,240,000.00
1.01.05.01.01.0	Penyediaan jasa kebersihan kantor	20,000,000.00	27,200,000.00
1.01.05.01.01.1	Penyediaan alat tulis kantor	20,000,000.00	20,000,000.00
1.01.05.01.01.1	Penyediaan barang cetakan dan penggandaan	12,000,000.00	12,000,000.00
1.01.05.01.01.1	Penyediaan komponen instalasi listrik/penerangan bangunan kantor	12,000,000.00	12,000,000.00
1.01.05.01.01.1	Penyediaan bahan bacaan dan peraturan perundang-undangan	6,000,000.00	0.00
1.01.05.01.01.1	Penyediaan makanan dan minuman	16,000,000.00	16,000,000.00
1.01.05.01.01.2	Perjalanan Dinas	102,980,000.00	145,780,000.00
<b>1.01.05.01.02</b>	<b>Peningkatan Sarana dan Prasarana Aparatur</b>	<b>597,400,000.00</b>	<b>1,220,124,000.00</b>
1.01.05.01.02.1	Pengadaan Mebeleur	0.00	0.00
1.01.05.01.02.1	Pengadaan peralatan perkantoran	0.00	92,324,000.00
1.01.05.01.02.1	Pengadaan kendaraan Dinas Operasional		521,000,000.00
1.01.05.01.02.2	Pemeliharaan rutin/berkala gedung kantor	35,000,000.00	35,000,000.00
1.01.05.01.02.2	Pemeliharaan rutin/berkala kendaraan dinas/operasional	477,400,000.00	486,800,000.00
1.01.05.01.02.3	Pemeliharaan rutin/berkala alat-alat kantor	25,000,000.00	25,000,000.00
1.01.05.01.02.4	Rehabilitasi sedang/berat kendaraan dinas/operasional	60,000,000.00	60,000,000.00
<b>1.01.05.01.03</b>	<b>Peningkatan Disiplin Aparatur</b>	<b>0.00</b>	<b>31,000,000.00</b>
1.01.05.01.03.01	Pengadaan pakaian dinas beserta perlengkapannya	0.00	31,000,000.00
<b>1.01.05.01.16</b>	<b>Pembinaan dan Pemeliharaan Perlindungan Masyarakat</b>	<b>798,718,800.00</b>	<b>773,718,800.00</b>
1.01.05.01.16.0	Pembinaan, Pengawasan, Evaluasi dan Pencitraan Satuan Polisi Pamong Praja	220,000,000.00	195,000,000.00



KODE	URUSAN, PROGRAM, DAN KEGIATAN	SEBELUM PERUBAHAN	SETELAH PERUBAHAN
1.01.05.01.16.0	Pendataan, Pembentukan dan Pembinaan Satuan Keamanan Lingkungan di Masyarakat	578,718,800.00	578,718,800.00
<b>1.01.05.01.17</b>	<b>Penyelenggaraan Trantibum, Serta Penegakan Regulasi Daerah</b>	<b>5,069,000,000.00</b>	<b>5,149,586,000.00</b>
1.01.05.01.17.0	Sosialisasi, Pengawasan, Penyidikan dan Penegakan Regulasi Daerah	4,460,000,000.00	4,540,586,000.00
1.01.05.01.17.0	Pengamanan, Pengawasan dan Penertiban serta Penyusunan, Pendataan dan Pemetaan rawan Trantibum dan Tranmas	609,000,000.00	609,000,000.00
<b>1.01.05.02.</b>	<b>Dinas Pemadam Kebakaran Dan Penyelamatan</b>	<b>8,082,945,000.00</b>	<b>8,707,010,000.00</b>
<b>1.01.05.02.01</b>	<b>Pelayanan Administrasi Perkantoran</b>	<b>898,170,000.00</b>	<b>923,170,000.00</b>
1.01.05.02.01.0	Penyediaan Jasa Surat Menyurat	2,400,000.00	2,400,000.00
1.01.05.02.01.0	Penyediaan Jasa Komunikasi, Sumber Daya Air dan Listrik	142,000,000.00	162,000,000.00
1.01.05.02.01.0	Penyediaan jasa peralatan dan perlengkapan kantor	1,650,000.00	1,650,000.00
1.01.05.02.01.0	Penyediaan jasa pemeliharaan dan perizinan kendaraan dinas/operasional	55,000,000.00	60,000,000.00
1.01.05.02.01.0	Penyediaan jasa administrasi keuangan	224,423,000.00	224,423,000.00
1.01.05.02.01.0	Penyediaan jasa kebersihan kantor	84,989,000.00	84,989,000.00
1.01.05.02.01.1	Penyediaan alat tulis kantor	27,000,000.00	27,000,000.00
1.01.05.02.01.1	Penyediaan barang cetakan dan penggandaan	22,506,000.00	22,506,000.00
1.01.05.02.01.1	Penyediaan komponen instalasi listrik/penerangan bangunan kantor	13,000,000.00	13,000,000.00
1.01.05.02.01.1	Penyediaan peralatan dan perlengkapan kantor	19,750,000.00	19,750,000.00
1.01.05.02.01.1	Penyediaan peralatan rumah tangga	20,252,000.00	20,252,000.00
1.01.05.02.01.1	Penyediaan makanan dan minuman	10,000,000.00	10,000,000.00
1.01.05.02.01.2	Perjalanan Dinas	275,200,000.00	275,200,000.00
<b>1.01.05.02.02</b>	<b>Peningkatan Sarana dan Prasarana Aparatur</b>	<b>758,295,000.00</b>	<b>1,058,295,000.00</b>
1.01.05.02.02.0	Pengadaan perlengkapan gedung kantor	10,000,000.00	85,000,000.00
1.01.05.02.02.0	Pengadaan peralatan gedung kantor	20,000,000.00	20,000,000.00
1.01.05.02.02.1	Pengadaan mebeleur	177,870,000.00	177,870,000.00
1.01.05.02.02.1	Pengadaan peralatan perkantoran	22,500,000.00	22,500,000.00
1.01.05.02.02.2	Pemeliharaan rutin/berkala gedung kantor	25,000,000.00	100,000,000.00
1.01.05.02.02.2	Pemeliharaan rutin/berkala kendaraan dinas/operasional	355,800,000.00	355,800,000.00
1.01.05.02.02.2	Pemeliharaan rutin/berkala perlengkapan gedung kantor	7,000,000.00	7,000,000.00
1.01.05.02.02.3	Pemeliharaan rutin/berkala alat-alat kantor	47,975,000.00	47,975,000.00
1.01.05.02.02.4	Rehabilitasi sedang/berat gedung kantor	92,150,000.00	242,150,000.00
<b>1.01.05.02.03</b>	<b>Peningkatan Disiplin Aparatur</b>	<b>426,750,000.00</b>	<b>426,750,000.00</b>
1.01.05.02.03.0	Pengadaan pakaian dinas beserta perlengkapannya	243,000,000.00	243,000,000.00
1.01.05.02.03.0	Pengadaan pakaian kerja lapangan	183,750,000.00	183,750,000.00
<b>1.01.05.02.05</b>	<b>Peningkatan Kapasitas Sumber Daya Aparatur</b>	<b>278,100,000.00</b>	<b>278,100,000.00</b>
1.01.05.02.05.0	Pendidikan dan pelatihan formal	278,100,000.00	278,100,000.00
<b>1.01.05.02.06</b>	<b>Peningkatan Pengembangan Sistem Pelaporan Capaian Kinerja dan Keuangan</b>	<b>4,550,000.00</b>	<b>4,550,000.00</b>
1.01.05.02.06.0	Penyusunan laporan capaian kinerja dan ikhtisar realisasi kinerja SKPD	4,550,000.00	4,550,000.00
<b>1.01.05.02.08</b>	<b>Perencanaan SKPD</b>	<b>5,500,000.00</b>	<b>5,500,000.00</b>
1.01.05.02.08.0	Penyusunan Renstra SKPD	3,000,000.00	3,000,000.00
1.01.05.02.08.0	Penyusunan Rencana Kerja SKPD	2,500,000.00	2,500,000.00
<b>1.01.05.02.18</b>	<b>Peningkatan Kesiagaan Dini dan Manajemen Logistik Kebencanaan</b>	<b>5,711,580,000.00</b>	<b>6,010,645,000.00</b>
1.01.05.02.18.0	Penyusunan Norma, Standar, Pedoman dan Manual Kebencanaan	14,650,000.00	14,650,000.00
1.01.05.02.18.0	Bimbingan Teknis, Diklat dan Sosialisasi Penanganan Bencana	92,670,000.00	92,670,000.00
1.01.05.02.18.0	Pengawasan Pelaksanaan Kebijakan Pencegahan Kebakaran	16,500,000.00	16,500,000.00
1.01.05.02.18.0	Pengadaan Sarana dan Prasarana Kebencanaan	1,746,000,000.00	1,746,000,000.00
1.01.05.02.18.0	Pencegahan dan Pengendalian Kebencanaan	165,500,000.00	248,900,000.00
1.01.05.02.18.0	Rehabilitasi dan Rekonstruksi Pasca Bencana	2,300,000.00	2,300,000.00
1.01.05.02.18.0	Peningkatan Pelayanan Penanggulangan Bencana Kebakaran	461,700,000.00	461,700,000.00
1.01.05.02.18.1	Kemitraan Asuransi Jiwa dan Kesehatan Satuan Tugas Kebencanaan	27,900,000.00	27,900,000.00
1.01.05.02.18.1	Kegiatan Rekrutment Tenaga Sukarela Penanggulangan Bencana	2,983,860,000.00	3,099,525,000.00
1.01.05.02.18.1	Pemeliharaan Sarana dan Prasarana Pencegahan Kebakaran	200,500,000.00	300,500,000.00
1.01.05.02.18.1	Monitoring dan Evaluasi	0.00	0.00
<b>1.01.06.</b>	<b>SOSIAL</b>	<b>4,334,050,000.00</b>	<b>5,256,900,000.00</b>
<b>1.01.06.01.</b>	<b>Dinas Sosial</b>	<b>4,334,050,000.00</b>	<b>5,256,900,000.00</b>
<b>1.01.06.01.01</b>	<b>Pelayanan Administrasi Perkantoran</b>	<b>959,298,000.00</b>	<b>1,018,998,000.00</b>
1.01.06.01.01.0	Penyediaan Jasa Surat Menyurat	4,500,000.00	4,500,000.00
1.01.06.01.01.0	Penyediaan Jasa Komunikasi, Sumber Daya Air dan Listrik	185,000,000.00	208,200,000.00
1.01.06.01.01.0	Penyediaan jasa administrasi keuangan	184,250,000.00	175,250,000.00
1.01.06.01.01.0	Penyediaan jasa kebersihan kantor	70,000,000.00	70,000,000.00
1.01.06.01.01.1	Penyediaan alat tulis kantor	40,000,000.00	40,000,000.00
1.01.06.01.01.1	Penyediaan barang cetakan dan penggandaan	40,000,000.00	40,000,000.00
1.01.06.01.01.1	Penyediaan komponen instalasi listrik/penerangan bangunan kantor	10,000,000.00	10,000,000.00
1.01.06.01.01.1	Penyediaan bahan bacaan dan peraturan perundang-undangan	10,000,000.00	0.00
1.01.06.01.01.1	Penyediaan makanan dan minuman	40,000,000.00	40,000,000.00
1.01.06.01.01.2	Penyediaan Jasa Pengaman Kantor, Pengemudi, Pramubhakti dan Penjaga Malam	135,000,000.00	135,000,000.00
1.01.06.01.01.2	Perjalanan Dinas	240,548,000.00	296,048,000.00

KODE	URUSAN, PROGRAM, DAN KEGIATAN	SEBELUM PERUBAHAN	SETELAH PERUBAHAN
<b>1.01.06.01.02</b>	<b>Peningkatan Sarana dan Prasarana Aparatur</b>	<b>567,800,000.00</b>	<b>594,200,000.00</b>
1.01.06.01.02.0	Pengadaan perlengkapan gedung kantor	30,000,000.00	30,000,000.00
1.01.06.01.02.0	Pengadaan peralatan gedung kantor	15,000,000.00	15,000,000.00
1.01.06.01.02.1	Pengadaan mebeleur	45,400,000.00	45,400,000.00
1.01.06.01.02.1	Pengadaan peralatan perkantoran	41,000,000.00	41,000,000.00
1.01.06.01.02.2	Pemeliharaan rutin/berkala gedung kantor	40,000,000.00	66,400,000.00
1.01.06.01.02.2	Pemeliharaan rutin/berkala kendaraan dinas/operasional	350,000,000.00	350,000,000.00
1.01.06.01.02.2	Pemeliharaan rutin/berkala perlengkapan gedung kantor	4,400,000.00	4,400,000.00
1.01.06.01.02.2	Pemeliharaan rutin/berkala peralatan gedung kantor	15,000,000.00	15,000,000.00
1.01.06.01.02.2	Pemeliharaan rutin/berkala mebeleur	12,000,000.00	12,000,000.00
1.01.06.01.02.3	Pemeliharaan rutin/berkala alat-alat kantor	15,000,000.00	15,000,000.00
<b>1.01.06.01.03</b>	<b>Peningkatan Disiplin Aparatur</b>	<b>34,800,000.00</b>	<b>34,800,000.00</b>
1.01.06.01.03.0	Pengadaan pakaian dinas beserta perlengkapannya	34,800,000.00	34,800,000.00
<b>1.01.06.01.05</b>	<b>Peningkatan Kapasitas Sumber Daya Aparatur</b>	<b>15,000,000.00</b>	<b>15,000,000.00</b>
1.01.06.01.05.0	Pendidikan dan pelatihan formal	15,000,000.00	15,000,000.00
<b>1.01.06.01.06</b>	<b>Peningkatan Pengembangan Sistem Pelaporan Capaian Kinerja dan Keuangan</b>	<b>5,000,000.00</b>	<b>2,900,000.00</b>
1.01.06.01.06.0	Penyusunan laporan capaian kinerja dan ikhtisar realisasi kinerja SKPD	5,000,000.00	2,900,000.00
<b>1.01.06.01.08</b>	<b>Perencanaan SKPD</b>	<b>5,000,000.00</b>	<b>2,900,000.00</b>
1.01.06.01.08.0	Penyusunan Rencana Kerja SKPD	5,000,000.00	2,900,000.00
<b>1.01.06.01.09</b>	<b>Pengembangan Data/Informasi</b>	<b>8,000,000.00</b>	<b>8,000,000.00</b>
1.01.06.01.09.0	Pengembangan Data/Informasi	8,000,000.00	8,000,000.00
<b>1.01.06.01.19</b>	<b>Penanggulangan Kemiskinan dan Pemberdayaan Masalah Kesejahteraan Sosial (PMKS)</b>	<b>2,739,152,000.00</b>	<b>3,580,102,000.00</b>
1.01.06.01.19.1	Penanganan Masalah- masalah Strategis yang menyangkut tanggap cepat darurat	454,560,000.00	554,560,000.00
1.01.06.01.19.0	Perlindungan dan Jaminan Sosial bagi Penyandang Masalah Kesejahteraan Sosial (PMKS)	630,750,000.00	1,130,750,000.00
1.01.06.01.19.0	Pemberdayaan dan Pembinaan Potensi Sumber Kesejahteraan Sosial (PSKS)	197,422,000.00	197,422,000.00
1.01.06.01.19.0	Pembinaan dan Pelayanan Sosial Bagi Orang Terlantar	130,000,000.00	170,000,000.00
1.01.06.01.19.0	Pelayanan dan Pembinaan Sosial Bagi Anak Yang Bermasalah Sosial dan Lansia	205,250,000.00	312,950,000.00
1.01.06.01.19.0	Pelayanan dan Rehabilitasi Sosial Bagi Tuna Sosial	381,000,000.00	426,000,000.00
1.01.06.01.19.0	Pelayanan dan Rehabilitasi Disabilitas, Korban Napza	59,000,000.00	59,000,000.00
1.01.06.01.19.0	Pelayanan dan Pembinaan Kepahlawanan, Kejuangan dan Kesetiakawanan Sosial	145,920,000.00	194,170,000.00
1.01.06.01.19.0	Pengelolaan dan Pemanfaatan Sumber Dana Bantuan Sosial	52,250,000.00	52,250,000.00
1.01.06.01.19.0	Pendataan dan Informasi Fakir Miskin	153,000,000.00	153,000,000.00
1.01.06.01.19.1	Penyuluhan, Pelatihan dan Pemberdayaan Fakir Miskin	230,000,000.00	230,000,000.00
1.01.06.01.19.1	Pembinaan dan Pelayanan Sosial Fakir Miskin	100,000,000.00	100,000,000.00
<b>1.02.</b>	<b>URUSAN WAJIB NON PELAYANAN DASAR</b>	<b>112,311,476,550.00</b>	<b>122,657,635,350.00</b>
<b>1.02.01.</b>	<b>TENAGA KERJA</b>	<b>2,837,360,500.00</b>	<b>2,837,360,500.00</b>
<b>1.02.01.01.</b>	<b>Dinas Tenaga Kerja, Koperasi dan Usaha Kecil Menengah</b>	<b>2,837,360,500.00</b>	<b>2,837,360,500.00</b>
<b>1.02.01.01.01</b>	<b>Pelayanan Administrasi Perkantoran</b>	<b>1,405,655,000.00</b>	<b>1,356,332,000.00</b>
1.02.01.01.01.0	Penyediaan Jasa Surat Menyurat	3,400,000.00	3,400,000.00
1.02.01.01.01.0	Penyediaan Jasa Komunikasi, Sumber Daya Air dan Listrik	209,463,000.00	160,140,000.00
1.02.01.01.01.0	Penyediaan jasa administrasi keuangan	208,332,000.00	197,167,000.00
1.02.01.01.01.0	Penyediaan jasa kebersihan kantor	56,060,000.00	56,060,000.00
1.02.01.01.01.1	Penyediaan alat tulis kantor	53,804,000.00	53,804,000.00
1.02.01.01.01.1	Penyediaan barang cetakan dan penggandaan	51,245,000.00	51,245,000.00
1.02.01.01.01.1	Penyediaan komponen instalasi listrik/penerangan bangunan kantor	9,400,000.00	9,400,000.00
1.02.01.01.01.1	Penyediaan makanan dan minuman	17,507,000.00	17,507,000.00
1.02.01.01.01.2	Penyediaan Jasa Pengaman Kantor, Pengemudi, Pramubhakti dan Penjaga Malam	246,444,000.00	246,444,000.00
1.02.01.01.01.2	Perjalanan Dinas	550,000,000.00	561,165,000.00
<b>1.02.01.01.02</b>	<b>Peningkatan Sarana dan Prasarana Aparatur</b>	<b>424,550,000.00</b>	<b>501,173,000.00</b>
1.02.01.01.02.0	Pengadaan perlengkapan gedung kantor	60,000,000.00	60,000,000.00
1.02.01.01.02.1	Pengadaan peralatan perkantoran	72,459,000.00	121,782,000.00
1.02.01.01.02.2	Pemeliharaan rutin/berkala kendaraan dinas/operasional	272,091,000.00	299,391,000.00
1.02.01.01.02.3	Pemeliharaan rutin/berkala alat-alat kantor	20,000,000.00	20,000,000.00
<b>1.02.01.01.03</b>	<b>Peningkatan Disiplin Aparatur</b>	<b>43,400,000.00</b>	<b>43,400,000.00</b>
1.02.01.01.03.0	Pengadaan pakaian khusus hari-hari tertentu	43,400,000.00	43,400,000.00
<b>1.02.01.01.05</b>	<b>Peningkatan Kapasitas Sumber Daya Aparatur</b>	<b>113,000,000.00</b>	<b>113,000,000.00</b>
1.02.01.01.05.0	Bimbingan teknis implementasi peraturan perundang-undangan	113,000,000.00	113,000,000.00
<b>1.02.01.01.06</b>	<b>Peningkatan Pengembangan Sistem Pelaporan Capaian Kinerja dan Keuangan</b>	<b>2,588,000.00</b>	<b>2,588,000.00</b>
1.02.01.01.06.0	Penyusunan laporan capaian kinerja dan ikhtisar realisasi kinerja SKPD	2,588,000.00	2,588,000.00
<b>1.02.01.01.08</b>	<b>Perencanaan SKPD</b>	<b>9,136,000.00</b>	<b>9,136,000.00</b>
1.02.01.01.08.0	Penyusunan Renstra SKPD	7,500,000.00	7,500,000.00
1.02.01.01.08.0	Penyusunan Rencana Kerja SKPD	1,636,000.00	1,636,000.00
<b>1.02.01.01.09</b>	<b>Pengembangan Data/Informasi</b>	<b>42,300,000.00</b>	<b>15,000,000.00</b>
1.02.01.01.09.0	Pengembangan Data/Informasi	42,300,000.00	15,000,000.00
<b>1.02.01.01.20</b>	<b>Peningkatan Kualitas, Perlindungan dan Produktivitas Tenaga Kerja</b>	<b>796,731,500.00</b>	<b>796,731,500.00</b>

KODE	URUSAN, PROGRAM, DAN KEGIATAN	SEBELUM PERUBAHAN	SETELAH PERUBAHAN
1.02.01.01.20.0	Pemberian Fasilitas dan Pengadaan Pelatihan Tenaga Kerja Berbasis Kompetensi dan Berbasis Masyarakat	430,225,250.00	430,225,250.00
1.02.01.01.20.0	Penyusunan dan Perluasan Informasi Tenaga Kerja	217,810,250.00	217,810,250.00
1.02.01.01.20.0	Fasilitasi Penyelesaian Prosedur Penyelesaian Perselisihan Hubungan Industrial	108,250,000.00	108,250,000.00
1.02.01.01.20.0	Fasilitasi Penyelesaian Prosedur Perlindungan Hukum dan Jaminan Sosial KetenagaKerjaan	40,446,000.00	40,446,000.00
<b>1.02.02.</b>	<b>PEMBERDAYAAN PEREMPUAN DAN PERLINDUNGAN ANAK</b>	<b>6,191,057,000.00</b>	<b>6,551,349,000.00</b>
<b>1.02.07.01.</b>	<b>Dinas Pemberdayaan Masyarakat, Perempuan dan Perlindungan Anak</b>	<b>6,191,057,000.00</b>	<b>6,551,349,000.00</b>
<b>1.02.07.01.01</b>	<b>Pelayanan Administrasi Perkantoran</b>	<b>1,214,477,000.00</b>	<b>1,320,269,000.00</b>
1.02.07.01.01.0	Penyediaan Jasa Surat Menyurat	69,320,000.00	69,320,000.00
1.02.07.01.01.0	Penyediaan Jasa Komunikasi, Sumber Daya Air dan Listrik	287,000,000.00	287,000,000.00
1.02.07.01.01.0	Penyediaan jasa pemeliharaan dan perizinan kendaraan dinas/operasional	15,200,000.00	15,200,000.00
1.02.07.01.01.0	Penyediaan jasa administrasi keuangan	407,282,000.00	413,674,000.00
1.02.07.01.01.0	Penyediaan jasa kebersihan kantor	65,720,000.00	65,720,000.00
1.02.07.01.01.1	Penyediaan alat tulis kantor	17,000,000.00	17,000,000.00
1.02.07.01.01.1	Penyediaan barang cetakan dan penggandaan	17,000,000.00	17,000,000.00
1.02.07.01.01.1	Penyediaan komponen instalasi listrik/penerangan bangunan kantor	8,000,000.00	8,000,000.00
1.02.07.01.01.1	Penyediaan makanan dan minuman	30,000,000.00	30,000,000.00
1.02.07.01.01.2	Penyediaan Jasa Pengaman Kantor, Pengemudi, Pramubhakti dan Penjaga Malam	58,080,000.00	58,080,000.00
1.02.07.01.01.2	Perjalanan Dinas	239,875,000.00	339,275,000.00
<b>1.02.07.01.02</b>	<b>Peningkatan Sarana dan Prasarana Aparatur</b>	<b>1,229,495,000.00</b>	<b>1,229,495,000.00</b>
1.02.07.01.02.0	Pembangunan gedung kantor	388,500,000.00	388,500,000.00
1.02.07.01.02.0	Pengadaan perlengkapan gedung kantor	199,000,000.00	199,000,000.00
1.02.07.01.02.1	Pengadaan peralatan perkantoran	157,275,000.00	157,275,000.00
1.02.07.01.02.2	Pemeliharaan rutin/berkala kendaraan dinas/operasional	237,720,000.00	237,720,000.00
1.02.07.01.02.2	Pemeliharaan rutin/berkala perlengkapan gedung kantor	15,000,000.00	15,000,000.00
1.02.07.01.02.3	Pemeliharaan rutin/berkala alat-alat kantor	10,000,000.00	10,000,000.00
1.02.07.01.02.4	Rehabilitasi sedang/berat gedung kantor	222,000,000.00	222,000,000.00
<b>1.02.07.01.03</b>	<b>Peningkatan Disiplin Aparatur</b>	<b>35,700,000.00</b>	<b>61,200,000.00</b>
1.02.07.01.03.0	Pengadaan pakaian dinas beserta perlengkapannya	35,700,000.00	61,200,000.00
<b>1.02.07.01.05</b>	<b>Peningkatan Kapasitas Sumber Daya Aparatur</b>	<b>16,000,000.00</b>	<b>16,000,000.00</b>
1.02.07.01.05.0	Pendidikan dan pelatihan formal	16,000,000.00	16,000,000.00
<b>1.02.07.01.06</b>	<b>Peningkatan Pengembangan Sistem Pelaporan Capaian Kinerja dan Keuangan</b>	<b>5,000,000.00</b>	<b>5,000,000.00</b>
1.02.07.01.06.0	Penyusunan laporan capaian kinerja dan ikhtisar realisasi kinerja SKPD	5,000,000.00	5,000,000.00
<b>1.02.07.01.08</b>	<b>Perencanaan SKPD</b>	<b>8,000,000.00</b>	<b>8,000,000.00</b>
1.02.07.01.08.0	Penyusunan Renstra SKPD	4,000,000.00	4,000,000.00
1.02.07.01.08.0	Penyusunan Rencana Kerja SKPD	4,000,000.00	4,000,000.00
<b>1.02.07.01.09</b>	<b>Pengembangan Data/Informasi</b>	<b>100,000,000.00</b>	<b>118,725,000.00</b>
1.02.07.01.09.0	Pengembangan Data/Informasi	100,000,000.00	118,725,000.00
<b>1.02.07.01.21</b>	<b>Peningkatan Kesejahteraan Gender, Perempuan dan Perlindungan Anak</b>	<b>3,582,385,000.00</b>	<b>3,792,660,000.00</b>
1.02.07.01.21.0	Pemberdayaan dan Perlindungan Perempuan	941,000,000.00	941,000,000.00
1.02.07.01.21.0	Pemenuhan Hak dan Perlindungan Anak	327,000,000.00	427,135,000.00
1.02.07.01.21.0	Pusat Layanan Terpadu Pemberdayaan Perempuan dan Anak (P2TP2A)	273,660,000.00	282,160,000.00
1.02.07.01.21.0	Pemberdayaan dan Kesejahteraan Keluarga (PKK)	2,040,725,000.00	2,142,365,000.00
<b>1.02.03.</b>	<b>PANGAN</b>	<b>4,431,923,000.00</b>	<b>4,476,323,000.00</b>
<b>1.02.03.01.</b>	<b>Dinas Pertanian dan Ketahanan Pangan</b>	<b>4,431,923,000.00</b>	<b>4,476,323,000.00</b>
<b>1.02.03.01.01</b>	<b>Pelayanan Administrasi Perkantoran</b>	<b>2,093,134,000.00</b>	<b>2,188,184,000.00</b>
1.02.03.01.01.0	Penyediaan Jasa Komunikasi, Sumber Daya Air dan Listrik	319,100,000.00	344,100,000.00
1.02.03.01.01.0	Penyediaan jasa administrasi keuangan	338,384,000.00	338,384,000.00
1.02.03.01.01.0	Penyediaan jasa kebersihan kantor	14,200,000.00	14,200,000.00
1.02.03.01.01.1	Penyediaan alat tulis kantor	48,520,000.00	48,520,000.00
1.02.03.01.01.1	Penyediaan barang cetakan dan penggandaan	47,940,000.00	47,940,000.00
1.02.03.01.01.1	Penyediaan komponen instalasi listrik/penerangan bangunan kantor	13,000,000.00	63,000,000.00
1.02.03.01.01.1	Penyediaan makanan dan minuman	12,000,000.00	12,000,000.00
1.02.03.01.01.1	Penyediaan jasa tenaga pendukung Administrasi Perkantoran/Teknis Perkantoran	475,200,000.00	475,200,000.00
1.02.03.01.01.2	Penyediaan Jasa Pengaman Kantor, Pengemudi, Pramubhakti dan Penjaga Malam	348,480,000.00	348,480,000.00
1.02.03.01.01.2	Perjalanan Dinas	476,310,000.00	496,360,000.00
<b>1.02.03.01.02</b>	<b>Peningkatan Sarana dan Prasarana Aparatur</b>	<b>981,010,000.00</b>	<b>970,410,000.00</b>
1.02.03.01.02.1	Pengadaan peralatan perkantoran	38,100,000.00	110,940,000.00
1.02.03.01.02.2	Pemeliharaan rutin/berkala gedung kantor	83,440,000.00	0.00
1.02.03.01.02.2	Pemeliharaan rutin/berkala kendaraan dinas/operasional	826,070,000.00	826,070,000.00
1.02.03.01.02.3	Pemeliharaan rutin/berkala alat-alat kantor	33,400,000.00	33,400,000.00
<b>1.02.03.01.03</b>	<b>Peningkatan Disiplin Aparatur</b>	<b>135,000,000.00</b>	<b>135,000,000.00</b>
1.02.03.01.03.0	Pengadaan pakaian dinas beserta perlengkapannya	135,000,000.00	135,000,000.00
<b>1.02.03.01.05</b>	<b>Peningkatan Kapasitas Sumber Daya Aparatur</b>	<b>53,800,000.00</b>	<b>33,750,000.00</b>
1.02.03.01.05.0	Bimbingan teknis implementasi peraturan perundang-undangan	53,800,000.00	33,750,000.00
<b>1.02.03.01.06</b>	<b>Peningkatan Pengembangan Sistem Pelaporan Capaian Kinerja dan Keuangan</b>	<b>1,000,000.00</b>	<b>1,000,000.00</b>
1.02.03.01.06.0	Penyusunan laporan capaian kinerja dan ikhtisar realisasi kinerja SKPD	1,000,000.00	1,000,000.00

KODE	URUSAN, PROGRAM, DAN KEGIATAN	SEBELUM PERUBAHAN	SETELAH PERUBAHAN
<b>1.02.03.01.08</b>	<b>Perencanaan SKPD</b>	<b>9,060,000.00</b>	<b>9,060,000.00</b>
1.02.03.01.08.0	Penyusunan Renstra SKPD	750,000.00	750,000.00
1.02.03.01.08.0	Penyusunan Rencana Kerja SKPD	8,310,000.00	8,310,000.00
<b>1.02.03.01.09</b>	<b>Pengembangan Data/Informasi</b>	<b>15,600,000.00</b>	<b>15,600,000.00</b>
1.02.03.01.09.0	Pengembangan Data/Informasi	15,600,000.00	15,600,000.00
<b>1.02.03.01.22</b>	<b>Peningkatan Ketahanan Pangan Masyarakat dan Pemberdayaan Petani</b>	<b>1,143,319,000.00</b>	<b>1,123,319,000.00</b>
1.02.03.01.22.0	Peningkatan kemampuan lembaga petani	181,183,000.00	161,183,000.00
1.02.03.01.22.0	Pengembangan cadangan pangan Pemerintah	129,248,000.00	129,248,000.00
1.02.03.01.22.0	Pengembangan Desa Mandiri Pangan	122,250,000.00	122,250,000.00
1.02.03.01.22.0	Peningkatan mutu dan keamanan pangan	128,700,000.00	128,700,000.00
1.02.03.01.22.0	Penyuluhan sumber pangan alternatif	127,625,000.00	127,625,000.00
1.02.03.01.22.0	Peningkatan kapasitas tenaga penyuluh pertanian/perkebunan	109,960,000.00	109,960,000.00
1.02.03.01.22.0	Penyuluhan dan pendampingan bagi pertanian / perkebunan	138,992,000.00	138,992,000.00
1.02.03.01.22.0	Pemanfaatan pekarangan untuk pengembangan pangan	168,241,000.00	168,241,000.00
1.02.03.01.22.0	Rakor Dewan Ketahanan Pangan (DKP) Tingkat Kota Jambi	37,120,000.00	37,120,000.00
<b>1.02.05.</b>	<b>LINGKUNGAN HIDUP</b>	<b>43,397,070,550.00</b>	<b>48,277,262,800.00</b>
<b>1.02.05.01.</b>	<b>Dinas Lingkungan Hidup</b>	<b>43,397,070,550.00</b>	<b>48,277,262,800.00</b>
<b>1.02.05.01.01</b>	<b>Pelayanan Administrasi Perkantoran</b>	<b>1,601,067,584.00</b>	<b>1,751,085,584.00</b>
1.02.05.01.01.0	Penyediaan Jasa Komunikasi, Sumber Daya Air dan Listrik	305,000,000.00	425,100,000.00
1.02.05.01.01.0	Penyediaan jasa administrasi keuangan	490,339,000.00	495,739,000.00
1.02.05.01.01.0	Penyediaan jasa kebersihan kantor	40,785,000.00	41,745,000.00
1.02.05.01.01.1	Penyediaan alat tulis kantor	83,018,584.00	98,018,584.00
1.02.05.01.01.1	Penyediaan barang cetakan dan penggandaan	21,240,000.00	26,240,000.00
1.02.05.01.01.1	Penyediaan komponen instalasi listrik/penerangan bangunan kantor	8,085,000.00	8,085,000.00
1.02.05.01.01.1	Penyediaan makanan dan minuman	80,000,000.00	80,000,000.00
1.02.05.01.01.2	Penyediaan Jasa Pengaman Kantor, Pengemudi, Pramubhakti dan Penjaga Malam	72,600,000.00	76,158,000.00
1.02.05.01.01.2	Perjalanan Dinas	500,000,000.00	500,000,000.00
<b>1.02.05.01.02</b>	<b>Peningkatan Sarana dan Prasarana Aparatur</b>	<b>708,920,000.00</b>	<b>926,400,000.00</b>
1.02.05.01.02.0	Pengadaan perlengkapan gedung kantor	10,000,000.00	10,000,000.00
1.02.05.01.02.1	Pengadaan mebeleur	57,500,000.00	77,500,000.00
1.02.05.01.02.1	Pengadaan peralatan perkantoran	128,500,000.00	325,500,000.00
1.02.05.01.02.2	Pemeliharaan rutin/berkala gedung kantor	24,520,000.00	25,000,000.00
1.02.05.01.02.2	Pemeliharaan rutin/berkala kendaraan dinas/operasional	238,050,000.00	238,050,000.00
1.02.05.01.02.2	Pemeliharaan rutin/berkala peralatan gedung kantor	30,000,000.00	30,000,000.00
1.02.05.01.02.4	Rehabilitasi sedang/berat gedung kantor	220,350,000.00	220,350,000.00
<b>1.02.05.01.03</b>	<b>Peningkatan Disiplin Aparatur</b>	<b>50,850,000.00</b>	<b>108,750,000.00</b>
1.02.05.01.03.0	Pengadaan pakaian dinas beserta perlengkapannya	50,850,000.00	108,750,000.00
<b>1.02.05.01.05</b>	<b>Peningkatan Kapasitas Sumber Daya Aparatur</b>	<b>100,000,000.00</b>	<b>180,000,000.00</b>
1.02.05.01.05.0	Pendidikan dan pelatihan formal	100,000,000.00	180,000,000.00
<b>1.02.05.01.06</b>	<b>Peningkatan Pengembangan Sistem Pelaporan Capaian Kinerja dan Keuangan</b>	<b>2,498,000.00</b>	<b>2,498,000.00</b>
1.02.05.01.06.0	Penyusunan laporan capaian kinerja dan ikhtisar realisasi kinerja SKPD	2,498,000.00	2,498,000.00
<b>1.02.05.01.08</b>	<b>Perencanaan SKPD</b>	<b>3,884,400.00</b>	<b>3,884,400.00</b>
1.02.05.01.08.0	Penyusunan Rencana Kerja SKPD	2,767,000.00	2,767,000.00
1.02.05.01.08.0	Penyusunan Standart Pelayanan Minimal (SPM)	1,117,400.00	1,117,400.00
<b>1.02.05.01.23</b>	<b>Peningkatan Pengelolaan Lingkungan, RTH, Ruang Publik dan Keanekaragaman Hayati</b>	<b>9,430,722,850.00</b>	<b>10,139,473,850.00</b>
1.02.05.01.23.0	Pelaksanaan Konservasi dan AMDAL	510,105,600.00	510,105,600.00
1.02.05.01.23.0	Penegakan Hukum dan Komunikasi Lingkungan	122,060,000.00	123,260,000.00
1.02.05.01.23.0	Peningkatan Kinerja Pengelola RTH	8,512,532,250.00	9,189,483,250.00
1.02.05.01.23.0	Mitigasi dan Adaptasi Perubahan Iklim	286,025,000.00	316,625,000.00
<b>1.02.05.01.24</b>	<b>Peningkatan Pengendalian Kerusakan Lingkungan dan Pengelolaan Persampahan</b>	<b>29,483,208,050.00</b>	<b>33,137,591,300.00</b>
1.02.05.01.24.0	Peningkatan Kinerja Pengelolaan Persampahan	29,151,122,550.00	32,805,505,800.00
1.02.05.01.24.0	Peningkatan Pengelolaan Bank Sampah	332,085,500.00	332,085,500.00
<b>1.02.05.01.25</b>	<b>Penurunan Beban Pencemaran</b>	<b>2,015,919,666.00</b>	<b>2,027,579,666.00</b>
1.02.05.01.25.0	Pemantauan dan pengendalian pencemaran lingkungan	683,296,600.00	669,956,600.00
1.02.05.01.25.0	Pengujian Kadar Polusi Limbah Padat dan Limbah Cair	1,332,623,066.00	1,357,623,066.00
<b>1.02.06.</b>	<b>ADMINISTRASI KEPENDUDUKAN DAN PENCATATAN SIPIL</b>	<b>6,362,244,000.00</b>	<b>6,412,244,000.00</b>
<b>1.02.06.01.</b>	<b>Dinas Kependudukan dan Pencatatan Sipil</b>	<b>6,362,244,000.00</b>	<b>6,412,244,000.00</b>
<b>1.02.06.01.01</b>	<b>Pelayanan Administrasi Perkantoran</b>	<b>1,916,990,000.00</b>	<b>1,916,990,000.00</b>
1.02.06.01.01.0	Penyediaan Jasa Surat Menyurat	2,400,000.00	2,400,000.00
1.02.06.01.01.0	Penyediaan Jasa Komunikasi, Sumber Daya Air dan Listrik	332,400,000.00	332,400,000.00
1.02.06.01.01.0	Penyediaan jasa pemeliharaan dan perizinan kendaraan dinas/operasional	20,000,000.00	20,000,000.00
1.02.06.01.01.0	Penyediaan jasa administrasi keuangan	229,472,000.00	229,472,000.00
1.02.06.01.01.0	Penyediaan jasa kebersihan kantor	53,726,000.00	53,726,000.00
1.02.06.01.01.1	Penyediaan alat tulis kantor	130,048,000.00	130,048,000.00
1.02.06.01.01.1	Penyediaan barang cetakan dan penggandaan	57,494,000.00	57,494,000.00

KODE	URUSAN, PROGRAM, DAN KEGIATAN	SEBELUM PERUBAHAN	SETELAH PERUBAHAN
1.02.06.01.01.1	Penyediaan komponen instalasi listrik/penerangan bangunan kantor	6,600,000.00	6,600,000.00
1.02.06.01.01.1	Penyediaan makanan dan minuman	22,000,000.00	22,000,000.00
1.02.06.01.01.1	Penyediaan jasa tenaga pendukung Administrasi Perkantoran/Teknis Perkantoran	725,520,000.00	725,520,000.00
1.02.06.01.01.2	Penyediaan Jasa Pengaman Kantor, Pengemudi, Pramubhakti dan Penjaga Malam	75,330,000.00	75,330,000.00
1.02.06.01.01.2	Perjalanan Dinas	262,000,000.00	262,000,000.00
<b>1.02.06.01.02</b>	<b>Peningkatan Sarana dan Prasarana Aparatur</b>	<b>1,709,156,000.00</b>	<b>1,759,156,000.00</b>
1.02.06.01.02.0	Pengadaan perlengkapan gedung kantor	176,000,000.00	176,000,000.00
1.02.06.01.02.1	Pengadaan mebeleur	55,500,000.00	55,500,000.00
1.02.06.01.02.1	Pengadaan peralatan perkantoran	988,071,700.00	1,038,071,700.00
1.02.06.01.02.2	Pemeliharaan rutin/berkala gedung kantor	50,000,000.00	50,000,000.00
1.02.06.01.02.2	Pemeliharaan rutin/berkala kendaraan dinas/operasional	273,900,000.00	273,900,000.00
1.02.06.01.02.2	Pemeliharaan rutin/berkala peralatan gedung kantor	52,000,000.00	52,000,000.00
1.02.06.01.02.4	Rehabilitasi sedang/berat gedung kantor	113,684,300.00	113,684,300.00
<b>1.02.06.01.03</b>	<b>Peningkatan Disiplin Aparatur</b>	<b>67,200,000.00</b>	<b>67,200,000.00</b>
1.02.06.01.03.0	Pengadaan pakaian dinas beserta perlengkapannya	67,200,000.00	67,200,000.00
<b>1.02.06.01.05</b>	<b>Peningkatan Kapasitas Sumber Daya Aparatur</b>	<b>10,000,000.00</b>	<b>10,000,000.00</b>
1.02.06.01.05.0	Bimbingan teknis implementasi peraturan perundang-undangan	10,000,000.00	10,000,000.00
<b>1.02.06.01.06</b>	<b>Peningkatan Pengembangan Sistem Pelaporan Capaian Kinerja dan Keuangan</b>	<b>5,000,000.00</b>	<b>5,000,000.00</b>
1.02.06.01.06.0	Penyusunan laporan capaian kinerja dan ikhtisar realisasi kinerja SKPD	5,000,000.00	5,000,000.00
<b>1.02.06.01.08</b>	<b>Perencanaan SKPD</b>	<b>7,000,000.00</b>	<b>7,000,000.00</b>
1.02.06.01.08.0	Penyusunan Renstra SKPD	4,000,000.00	4,000,000.00
1.02.06.01.08.0	Penyusunan Rencana Kerja SKPD	3,000,000.00	3,000,000.00
<b>1.02.06.01.09</b>	<b>Pengembangan Data/Informasi</b>	<b>96,250,000.00</b>	<b>96,250,000.00</b>
1.02.06.01.09.0	Pengelolaan Informasi Data Kependudukan dan Pencatatan Sipil	96,250,000.00	96,250,000.00
<b>1.02.06.01.26</b>	<b>Peningkatan Tata Kelola Administrasi Kependudukan</b>	<b>2,550,648,000.00</b>	<b>2,550,648,000.00</b>
1.02.06.01.26.0	Peningkatan pelayanan publik dalam bidang kependudukan	87,875,000.00	87,875,000.00
1.02.06.01.26.0	Pembinaan dan pengembangan pelayanan kependudukan	163,275,000.00	163,275,000.00
1.02.06.01.26.0	Implementasi Sistem Administrasi Kependudukan	838,684,000.00	838,684,000.00
1.02.06.01.26.0	Pengembangan Sistem Administrasi Kependudukan	1,460,814,000.00	1,460,814,000.00
<b>1.02.07.</b>	<b>PEMBERDAYAAN MASYARAKAT DAN DESA</b>	<b>4,351,493,000.00</b>	<b>4,693,699,550.00</b>
<b>1.02.07.01.</b>	<b>Dinas Pemberdayaan Masyarakat, Perempuan dan Perlindungan Anak</b>	<b>4,351,493,000.00</b>	<b>4,693,699,550.00</b>
<b>1.02.07.01.27</b>	<b>Pemberdayaan Masyarakat</b>	<b>4,351,493,000.00</b>	<b>4,693,699,550.00</b>
1.02.07.01.27.0	Penguatan Kelembagaan dan Pengembangan Partisipasi Masyarakat	2,124,058,000.00	2,428,164,550.00
1.02.07.01.27.0	Pelaksanaan Bulan Bakti Gotong Royong (BBGRM)	155,000,000.00	155,000,000.00
1.02.07.01.27.0	Pemberdayaan Masyarakat dalam Pengembangan Usaha Ekonomi dan TTT	207,000,000.00	207,000,000.00
1.02.07.01.27.0	Bersih, Aman dan Pintar (BANTAR)	1,865,435,000.00	1,903,535,000.00
<b>1.02.08.</b>	<b>PENGENDALIAN PENDUDUK DAN KELUARGA BERENCANA</b>	<b>7,752,588,000.00</b>	<b>7,752,588,000.00</b>
<b>1.02.08.01.</b>	<b>Dinas Pengendalian Penduduk dan Keluarga Berencana</b>	<b>7,752,588,000.00</b>	<b>7,752,588,000.00</b>
<b>1.02.08.01.01</b>	<b>Pelayanan Administrasi Perkantoran</b>	<b>881,045,000.00</b>	<b>921,815,000.00</b>
1.02.08.01.01.0	Penyediaan Jasa Surat Menyurat	5,214,000.00	4,500,000.00
1.02.08.01.01.0	Penyediaan Jasa Komunikasi, Sumber Daya Air dan Listrik	128,400,000.00	128,400,000.00
1.02.08.01.01.0	Penyediaan jasa pemeliharaan dan perizinan kendaraan dinas/operasional	19,300,000.00	19,300,000.00
1.02.08.01.01.0	Penyediaan jasa administrasi keuangan	297,264,000.00	291,644,000.00
1.02.08.01.01.0	Penyediaan jasa kebersihan kantor	26,820,000.00	26,820,000.00
1.02.08.01.01.1	Penyediaan alat tulis kantor	21,887,000.00	34,391,000.00
1.02.08.01.01.1	Penyediaan barang cetakan dan penggandaan	14,000,000.00	8,600,000.00
1.02.08.01.01.1	Penyediaan komponen instalasi listrik/penerangan bangunan kantor	9,000,000.00	9,000,000.00
1.02.08.01.01.1	Penyediaan makanan dan minuman	15,600,000.00	15,600,000.00
1.02.08.01.01.2	Penyediaan Jasa Pengaman Kantor, Pengemudi, Pramubhakti dan Penjaga Malam	43,560,000.00	43,560,000.00
1.02.08.01.01.2	Perjalanan Dinas	300,000,000.00	340,000,000.00
<b>1.02.08.01.02</b>	<b>Peningkatan Sarana dan Prasarana Aparatur</b>	<b>1,985,800,000.00</b>	<b>2,033,940,000.00</b>
1.02.08.01.02.1	Pengadaan mebeleur	94,100,000.00	94,100,000.00
1.02.08.01.02.1	Pengadaan peralatan perkantoran	1,358,000,000.00	1,458,000,000.00
1.02.08.01.02.2	Pemeliharaan rutin/berkala gedung kantor	58,500,000.00	0.00
1.02.08.01.02.2	Pemeliharaan rutin/berkala kendaraan dinas/operasional	455,200,000.00	455,200,000.00
1.02.08.01.02.3	Pemeliharaan rutin/berkala alat-alat kantor	20,000,000.00	26,640,000.00
<b>1.02.08.01.03</b>	<b>Peningkatan Disiplin Aparatur</b>	<b>93,750,000.00</b>	<b>93,750,000.00</b>
1.02.08.01.03.0	Pengadaan pakaian dinas beserta perlengkapannya	93,750,000.00	93,750,000.00
<b>1.02.08.01.05</b>	<b>Peningkatan Kapasitas Sumber Daya Aparatur</b>	<b>17,000,000.00</b>	<b>13,210,000.00</b>
1.02.08.01.05.0	Penilaian Angka Kredit	17,000,000.00	13,210,000.00
<b>1.02.08.01.06</b>	<b>Peningkatan Pengembangan Sistem Pelaporan Capaian Kinerja dan Keuangan</b>	<b>9,000,000.00</b>	<b>0.00</b>
1.02.08.01.06.0	Penyusunan laporan capaian kinerja dan ikhtisar realisasi kinerja SKPD	6,000,000.00	0.00
1.02.08.01.06.1	Penyusunan Laporan Akuntabilitas Kinerja Pemerintah Daerah	3,000,000.00	0.00
<b>1.02.08.01.08</b>	<b>Perencanaan SKPD</b>	<b>6,000,000.00</b>	<b>0.00</b>
1.02.08.01.08.0	Penyusunan Renstra SKPD	3,000,000.00	0.00
1.02.08.01.08.0	Penyusunan Rencana Kerja SKPD	3,000,000.00	0.00

KODE	URUSAN, PROGRAM, DAN KEGIATAN	SEBELUM PERUBAHAN	SETELAH PERUBAHAN
<b>1.02.08.01.09</b>	<b>Pengembangan Data/Informasi</b>	<b>307,000,000.00</b>	<b>276,230,000.00</b>
1.02.08.01.09.0	Pengembangan Data/Informasi	307,000,000.00	276,230,000.00
<b>1.02.08.01.28</b>	<b>Keluarga Berencana dan Keluarga Sejahtera</b>	<b>4,452,993,000.00</b>	<b>4,413,643,000.00</b>
1.02.08.01.28.0	Pembinaan dan Operasional keluarga berencana dan kesehatan reproduksi	700,000,000.00	670,650,000.00
1.02.08.01.28.0	Kegiatan institusi dan partisipasi masyarakat serta KIE	922,100,000.00	922,100,000.00
	Bantuan Operasional KB	2,393,933,000.00	2,393,933,000.00
1.02.08.01.28.0	Pembinaan dan Operasional ketahanan dan Kesejahteraan keluarga	436,960,000.00	426,960,000.00
<b>1.02.09.</b>	<b>PERHUBUNGAN</b>	<b>14,655,465,000.00</b>	<b>16,855,465,000.00</b>
<b>1.02.09.01.</b>	<b>Dinas Perhubungan</b>	<b>14,655,465,000.00</b>	<b>16,855,465,000.00</b>
<b>1.02.09.01.01</b>	<b>Pelayanan Administrasi Perkantoran</b>	<b>1,981,051,000.00</b>	<b>2,047,456,000.00</b>
1.02.09.01.01.0	Penyediaan Jasa Surat Menyurat	26,400,000.00	27,900,000.00
1.02.09.01.01.0	Penyediaan Jasa Komunikasi, Sumber Daya Air dan Listrik	279,960,000.00	301,060,000.00
1.02.09.01.01.0	Penyediaan jasa pemeliharaan dan perizinan kendaraan dinas/operasional	50,000,000.00	50,000,000.00
1.02.09.01.01.0	Penyediaan jasa administrasi keuangan	355,700,000.00	315,650,000.00
1.02.09.01.01.0	Penyediaan jasa kebersihan kantor	187,900,000.00	187,900,000.00
1.02.09.01.01.1	Penyediaan alat tulis kantor	79,550,000.00	108,600,000.00
1.02.09.01.01.1	Penyediaan barang cetakan dan penggandaan	64,675,000.00	64,675,000.00
1.02.09.01.01.1	Penyediaan komponen instalasi listrik/penerangan bangunan kantor	15,000,000.00	15,000,000.00
1.02.09.01.01.1	Penyediaan makanan dan minuman	30,000,000.00	36,271,000.00
1.02.09.01.01.1	Penyediaan jasa tenaga pendukung Administrasi Perkantoran/Teknis Perkantoran	43,560,000.00	43,560,000.00
1.02.09.01.01.2	Penyediaan Jasa Pengaman Kantor, Pengemudi, Pramubhakti dan Penjaga Malam	442,134,000.00	427,068,000.00
1.02.09.01.01.2	Perjalanan Dinas	406,172,000.00	469,772,000.00
<b>1.02.09.01.02</b>	<b>Peningkatan Sarana dan Prasarana Aparatur</b>	<b>1,661,580,000.00</b>	<b>2,016,080,000.00</b>
1.02.09.01.02.0	Pengadaan kendaraan dinas/operasional	75,000,000.00	75,000,000.00
1.02.09.01.02.1	Pengadaan mebeleur	0.00	120,300,000.00
1.02.09.01.02.1	Pengadaan peralatan perkantoran	299,900,000.00	545,700,000.00
1.02.09.01.02.2	Pemeliharaan rutin/berkala gedung kantor	120,000,000.00	192,000,000.00
1.02.09.01.02.2	Pemeliharaan rutin/berkala kendaraan dinas/operasional	1,100,000,000.00	1,001,400,000.00
1.02.09.01.02.2	Pemeliharaan rutin/berkala perlengkapan gedung kantor	20,000,000.00	20,000,000.00
1.02.09.01.02.3	Pemeliharaan rutin/berkala alat-alat kantor	46,680,000.00	61,680,000.00
<b>1.02.09.01.03</b>	<b>Peningkatan Disiplin Aparatur</b>	<b>445,520,000.00</b>	<b>545,295,000.00</b>
1.02.09.01.03.0	Pengadaan pakaian dinas beserta perlengkapannya	445,520,000.00	445,520,000.00
1.02.09.01.03.0	Pengadaan Pakaian Khusus hari-hari tertentu	0.00	99,775,000.00
<b>1.02.09.01.05</b>	<b>Peningkatan Kapasitas Sumber Daya Aparatur</b>	<b>50,000,000.00</b>	<b>50,000,000.00</b>
1.02.09.01.05.0	Pendidikan dan pelatihan formal	50,000,000.00	50,000,000.00
<b>1.02.09.01.06</b>	<b>Peningkatan Pengembangan Sistem Pelaporan Capaian Kinerja dan Keuangan</b>	<b>8,800,000.00</b>	<b>0.00</b>
1.02.09.01.06.0	Penyusunan laporan capaian kinerja dan ikhtisar realisasi kinerja SKPD	8,800,000.00	0.00
<b>1.02.09.01.08</b>	<b>Perencanaan SKPD</b>	<b>20,000,000.00</b>	<b>0.00</b>
1.02.09.01.08.0	Penyusunan Renstra SKPD	15,000,000.00	0.00
1.02.09.01.08.0	Penyusunan Rencana Kerja SKPD	5,000,000.00	0.00
<b>1.02.09.01.29</b>	<b>Pembangunan dan Pemeliharaan Sarana dan Prasarana Perhubungan</b>	<b>3,825,530,000.00</b>	<b>4,462,030,000.00</b>
1.02.09.01.29.0	Penyusunan Perencanaan, Norma, Kebijakan dan Standar Perhubungan	333,400,000.00	673,400,000.00
1.02.09.01.29.0	Pembangunan dan Peningkatan Sarana Prasarana Perhubungan	3,492,130,000.00	3,788,630,000.00
<b>1.02.09.01.30</b>	<b>Peningkatan Pengelolaan dan Keselamatan Perhubungan</b>	<b>4,423,020,000.00</b>	<b>5,343,890,000.00</b>
1.02.09.01.30.0	Pengadaan dan Peningkatan Sarana dan Prasarana Keselamatan Perhubungan	4,023,020,000.00	4,568,390,000.00
1.02.09.01.30.0	Monitoring, Evaluasi dan Pengendalian Operasional Perhubungan	400,000,000.00	775,500,000.00
<b>1.02.09.01.31</b>	<b>Peningkatan Pelayanan Perparkiran</b>	<b>2,239,964,000.00</b>	<b>2,390,714,000.00</b>
1.02.09.01.31.0	Peningkatan Efektifitas Operasional Pemungutan Retribusi	1,746,964,000.00	1,806,964,000.00
1.02.09.01.31.0	Penertiban Sarana Parkir	353,000,000.00	353,000,000.00
1.02.09.01.31.0	Peningkatan Sarana dan Prasarana Perparkiran	140,000,000.00	230,750,000.00
<b>1.02.10.</b>	<b>KOMUNIKASI DAN INFORMATIKA</b>	<b>5,530,875,000.00</b>	<b>5,776,525,000.00</b>
<b>1.02.10.01.</b>	<b>Dinas Komunikasi dan Informatika</b>	<b>5,530,875,000.00</b>	<b>5,776,525,000.00</b>
<b>1.02.10.01.01</b>	<b>Pelayanan Administrasi Perkantoran</b>	<b>1,086,790,000.00</b>	<b>1,161,790,000.00</b>
1.02.10.01.01.0	Penyediaan Jasa Surat Menyurat	7,800,000.00	7,800,000.00
1.02.10.01.01.0	Penyediaan Jasa Komunikasi, Sumber Daya Air dan Listrik	114,000,000.00	114,000,000.00
1.02.10.01.01.0	Penyediaan jasa administrasi keuangan	267,020,000.00	267,020,000.00
1.02.10.01.01.0	Penyediaan jasa kebersihan kantor	49,070,000.00	49,070,000.00
1.02.10.01.01.1	Penyediaan alat tulis kantor	63,908,000.00	63,908,000.00
1.02.10.01.01.1	Penyediaan barang cetakan dan penggandaan	14,000,000.00	14,000,000.00
1.02.10.01.01.1	Penyediaan komponen instalasi listrik/penerangan bangunan kantor	15,000,000.00	15,000,000.00
1.02.10.01.01.1	Penyediaan bahan bacaan dan peraturan perundang-undangan	3,500,000.00	3,500,000.00
1.02.10.01.01.1	Penyediaan makanan dan minuman	110,000,000.00	110,000,000.00
1.02.10.01.01.2	Penyediaan Jasa Pengaman Kantor, Pengemudi, Pramubhakti dan Penjaga Malam	30,132,000.00	30,132,000.00
1.02.10.01.01.2	Perjalanan Dinas	412,360,000.00	487,360,000.00
<b>1.02.10.01.02</b>	<b>Peningkatan Sarana dan Prasarana Aparatur</b>	<b>339,220,000.00</b>	<b>339,220,000.00</b>
1.02.10.01.02.1	Pengadaan peralatan perkantoran	50,000,000.00	50,000,000.00

KODE	URUSAN, PROGRAM, DAN KEGIATAN	SEBELUM PERUBAHAN	SETELAH PERUBAHAN
1.02.10.01.02.2	Pemeliharaan rutin/berkala kendaraan dinas/operasional	229,920,000.00	229,920,000.00
1.02.10.01.02.3	Pemeliharaan rutin/berkala alat-alat kantor	59,300,000.00	59,300,000.00
<b>1.02.10.01.03</b>	<b>Peningkatan Disiplin Aparatur</b>	<b>42,000,000.00</b>	<b>42,000,000.00</b>
1.02.10.01.03.0	Pengadaan pakaian dinas beserta perlengkapannya	42,000,000.00	42,000,000.00
<b>1.02.10.01.05</b>	<b>Peningkatan Kapasitas Sumber Daya Aparatur</b>	<b>25,000,000.00</b>	<b>25,000,000.00</b>
1.02.10.01.05.0	Bimbingan teknis implementasi peraturan perundang-undangan	25,000,000.00	25,000,000.00
<b>1.02.10.01.06</b>	<b>Peningkatan Pengembangan Sistem Pelaporan Capaian Kinerja dan Keuangan</b>	<b>1,400,000.00</b>	<b>1,400,000.00</b>
1.02.10.01.06.0	Penyusunan laporan capaian kinerja dan ikhtisar realisasi kinerja SKPD	1,400,000.00	1,400,000.00
<b>1.02.10.01.08</b>	<b>Perencanaan SKPD</b>	<b>1,800,000.00</b>	<b>1,800,000.00</b>
1.02.10.01.08.0	Penyusunan Rencana Kerja SKPD	1,800,000.00	1,800,000.00
<b>1.02.10.01.09</b>	<b>Pengembangan Data/Informasi</b>	<b>126,600,000.00</b>	<b>105,150,000.00</b>
1.02.10.01.09.0	Kegiatan pengkoordinasian pelaksanaan survey, verifikasi, kompilasi dan diseminasi data statistik	10,000,000.00	10,000,000.00
1.02.10.01.09.0	Pengelolaan persandian dan keamanan informasi	116,600,000.00	95,150,000.00
<b>1.02.10.01.32</b>	<b>Optimalisasi Penyebarluasan Informasi Penyelenggaraan Pembangunan dan Pemanfaatan Teknologi Informasi</b>	<b>3,908,065,000.00</b>	<b>4,100,165,000.00</b>
1.02.10.01.32.0	Pengelolaan Informasi dan Komunikasi Publik	481,395,000.00	566,395,000.00
1.02.10.01.32.0	Pengelolaan Aplikasi Informatika	3,195,240,000.00	3,127,340,000.00
1.02.10.01.32.0	Tata Kelola Teknologi Informasi dan Komunikasi	231,430,000.00	406,430,000.00
<b>1.02.11.</b>	<b>KOPERASI, USAHA KECIL DAN MENENGAH</b>	<b>1,468,565,500.00</b>	<b>1,468,565,500.00</b>
<b>1.02.11.01</b>	<b>Dinas Tenaga Kerja, Koperasi dan Usaha Kecil Menengah</b>	<b>1,468,565,500.00</b>	<b>1,468,565,500.00</b>
<b>1.02.11.01.33</b>	<b>Peningkatan Kualitas Kelembagaan Koperasi</b>	<b>609,120,250.00</b>	<b>609,120,250.00</b>
1.02.01.01.33..	Sosialisasi pelaksanaan kebijakan dan program pembangunan koperasi	101,380,000.00	101,380,000.00
1.02.01.01.33..	Penguatan Struktur permodalan Koperasi	138,102,000.00	138,102,000.00
1.02.01.01.33..	Pembinaan dan pengawasan koperasi	333,170,250.00	333,170,250.00
1.02.01.01.33..	Monitoring, evaluasi dan pelaporan	36,468,000.00	36,468,000.00
<b>1.02.11.01.34</b>	<b>Pengembangan Sistem Pendukung Usaha bagi UMKM</b>	<b>859,445,250.00</b>	<b>859,445,250.00</b>
1.02.01.01.34..	Pemanfaatan fasilitas pemerintah untuk UMKM dan Koperasi	140,400,000.00	140,400,000.00
1.02.01.01.34..	Pengembangan Usaha Mikro, Kecil dan Menengah	270,284,500.00	270,284,500.00
1.02.01.01.34..	Penguatan pemasaran bagi Produk UMKM	448,760,750.00	448,760,750.00
<b>1.02.12.</b>	<b>PENANAMAN MODAL</b>	<b>2,969,275,000.00</b>	<b>3,207,675,000.00</b>
<b>1.02.12.01.</b>	<b>Dinas Penanaman Modal dan Pelayanan Terpadu Satu Pintu</b>	<b>2,969,275,000.00</b>	<b>3,207,675,000.00</b>
<b>1.02.12.01.01</b>	<b>Pelayanan Administrasi Perkantoran</b>	<b>1,459,812,500.00</b>	<b>1,517,971,500.00</b>
1.02.12.01.01.0	Penyediaan Jasa Surat Menyurat	4,860,000.00	4,860,000.00
1.02.12.01.01.0	Penyediaan Jasa Komunikasi, Sumber Daya Air dan Listrik	263,600,000.00	310,300,000.00
1.02.12.01.01.0	Penyediaan jasa pemeliharaan dan perizinan kendaraan dinas/operasional	12,750,000.00	12,750,000.00
1.02.12.01.01.0	Penyediaan jasa administrasi keuangan	262,236,000.00	262,236,000.00
1.02.12.01.01.0	Penyediaan jasa kebersihan kantor	130,134,000.00	130,134,000.00
1.02.12.01.01.1	Penyediaan alat tulis kantor	75,980,000.00	77,426,000.00
1.02.12.01.01.1	Penyediaan barang cetakan dan penggandaan	89,175,000.00	99,188,000.00
1.02.12.01.01.1	Penyediaan komponen instalasi listrik/penerangan bangunan kantor	20,000,000.00	20,000,000.00
1.02.12.01.01.1	Penyediaan makanan dan minuman	42,446,000.00	42,446,000.00
1.02.12.01.01.2	Penyediaan Jasa Pengaman Kantor, Pengemudi, Pramubhakti dan Penjaga Malam	168,631,500.00	168,631,500.00
1.02.12.01.01.2	Perjalanan Dinas	390,000,000.00	390,000,000.00
<b>1.02.12.01.02</b>	<b>Peningkatan Sarana dan Prasarana Aparatur</b>	<b>938,083,000.00</b>	<b>1,129,783,000.00</b>
1.02.12.01.02.0	Pengadaan kendaraan dinas/operasional	0.00	36,000,000.00
1.02.12.01.02.0	Pengadaan perlengkapan gedung kantor	484,783,000.00	532,183,000.00
1.02.12.01.02.1	Pengadaan mebeleur	125,100,000.00	142,600,000.00
1.02.12.01.02.1	Pengadaan peralatan perkantoran	64,200,000.00	148,200,000.00
1.02.12.01.02.2	Pemeliharaan rutin/berkala kendaraan dinas/operasional	189,000,000.00	190,800,000.00
1.02.12.01.02.2	Pemeliharaan rutin/berkala perlengkapan gedung kantor	40,000,000.00	45,000,000.00
1.02.12.01.02.3	Pemeliharaan rutin/berkala alat-alat kantor	35,000,000.00	35,000,000.00
<b>1.02.12.01.03</b>	<b>Peningkatan Disiplin Aparatur</b>	<b>189,965,000.00</b>	<b>189,965,000.00</b>
1.02.12.01.03.0	Pengadaan pakaian dinas beserta perlengkapannya	189,965,000.00	189,965,000.00
<b>1.02.12.01.05</b>	<b>Peningkatan Kapasitas Sumber Daya Aparatur</b>	<b>20,000,000.00</b>	<b>20,000,000.00</b>
1.02.12.01.05.0	Bimbingan teknis implementasi peraturan perundang-undangan	20,000,000.00	20,000,000.00
<b>1.02.12.01.06</b>	<b>Peningkatan Pengembangan Sistem Pelaporan Capaian Kinerja dan Keuangan</b>	<b>3,750,000.00</b>	<b>0.00</b>
1.02.12.01.06.0	Penyusunan laporan capaian kinerja dan ikhtisar realisasi kinerja SKPD	3,750,000.00	0.00
<b>1.02.12.01.08</b>	<b>Perencanaan SKPD</b>	<b>7,709,000.00</b>	<b>0.00</b>
1.02.12.01.08.0	Penyusunan Renstra SKPD	4,285,000.00	0.00
1.02.12.01.08.0	Penyusunan Rencana Kerja SKPD	3,424,000.00	0.00
<b>1.02.12.01.09</b>	<b>Pengembangan Data/Informasi</b>	<b>80,000,000.00</b>	<b>80,000,000.00</b>
1.02.12.01.09.0	Pengembangan Data/Informasi	80,000,000.00	80,000,000.00
<b>1.02.12.01.35</b>	<b>Peningkatan Iklim Investasi dan Realisasi Investasi</b>	<b>269,955,500.00</b>	<b>269,955,500.00</b>
1.02.12.01.35.1	Pengembangan Potensi Unggulan Daerah	199,697,000.00	199,697,000.00
1.02.12.01.35.2	Sosialisasi Penanaman Modal	39,843,500.00	39,843,500.00
1.02.12.01.35.3	Pembinaan dan Pengawasan Pelaksanaan Penanaman Modal	27,465,000.00	27,465,000.00

KODE	URUSAN, PROGRAM, DAN KEGIATAN	SEBELUM PERUBAHAN	SETELAH PERUBAHAN
1.02.12.01.35.4	Pengelolaan Sistem Pelayanan Informasi dan Perizinan Investasi secara Elektronik (SPIPISE)	2,950,000.00	2,950,000.00
<b>1.02.13.</b>	<b>KEPEMUDAAN DAN OLAHRAGA</b>	<b>6,609,910,000.00</b>	<b>7,652,810,000.00</b>
<b>1.02.13.01.</b>	<b>Dinas Pemuda dan Olahraga</b>	<b>6,609,910,000.00</b>	<b>7,652,810,000.00</b>
<b>1.02.13.01.01</b>	<b>Pelayanan Administrasi Perkantoran</b>	<b>1,157,360,000.00</b>	<b>1,180,162,500.00</b>
1.02.13.01.01.0	Penyediaan Jasa Komunikasi, Sumber Daya Air dan Listrik	86,000,000.00	86,000,000.00
1.02.13.01.01.0	Penyediaan jasa pemeliharaan dan perizinan kendaraan dinas/operasional	9,500,000.00	9,500,000.00
1.02.13.01.01.0	Penyediaan jasa administrasi keuangan	372,836,000.00	373,836,000.00
1.02.13.01.01.0	Penyediaan jasa kebersihan kantor	38,760,000.00	43,362,500.00
1.02.13.01.01.1	Penyediaan alat tulis kantor	40,000,000.00	45,000,000.00
1.02.13.01.01.1	Penyediaan barang cetakan dan penggandaan	125,000,000.00	105,000,000.00
1.02.13.01.01.1	Penyediaan komponen instalasi listrik/penerangan bangunan kantor	10,000,000.00	10,000,000.00
1.02.13.01.01.1	Penyediaan peralatan rumah tangga	5,000,000.00	5,000,000.00
1.02.13.01.01.1	Penyediaan makanan dan minuman	30,000,000.00	30,000,000.00
1.02.13.01.01.2	Penyediaan Jasa Pengaman Kantor, Pengemudi, Pramuhbakti dan Penjaga Malam	60,264,000.00	60,264,000.00
1.02.13.01.01.2	Perjalanan Dinas	380,000,000.00	412,200,000.00
<b>1.02.13.01.02</b>	<b>Peningkatan Sarana dan Prasarana Aparatur</b>	<b>884,090,000.00</b>	<b>862,590,000.00</b>
1.02.13.01.02.0	Pengadaan perlengkapan gedung kantor	31,500,000.00	53,500,000.00
1.02.13.01.02.1	Pengadaan mebeleur	134,818,020.00	88,818,020.00
1.02.13.01.02.1	Pengadaan peralatan perkantoran	135,000,000.00	135,000,000.00
1.02.13.01.02.2	Pemeliharaan rutin/berkala gedung kantor	25,000,000.00	25,000,000.00
1.02.13.01.02.2	Pemeliharaan rutin/berkala kendaraan dinas/operasional	190,000,000.00	192,500,000.00
1.02.13.01.02.3	Pemeliharaan rutin/berkala alat-alat kantor	15,000,000.00	15,000,000.00
1.02.13.01.02.4	Rehabilitasi sedang/berat gedung kantor	352,771,980.00	352,771,980.00
<b>1.02.13.01.03</b>	<b>Peningkatan Disiplin Aparatur</b>	<b>37,500,000.00</b>	<b>37,500,000.00</b>
1.02.13.01.03.0	Pengadaan pakaian dinas beserta perlengkapannya	37,500,000.00	37,500,000.00
<b>1.02.13.01.05</b>	<b>Peningkatan Kapasitas Sumber Daya Aparatur</b>	<b>30,000,000.00</b>	<b>25,000,000.00</b>
1.02.13.01.05.0	Bimbingan teknis implementasi peraturan perundang-undangan	30,000,000.00	25,000,000.00
<b>1.02.13.01.36</b>	<b>Pembinaan dan Peningkatan Sarana Prasarana Olahraga dan Kepemudaan</b>	<b>4,500,960,000.00</b>	<b>5,547,557,500.00</b>
1.02.13.01.36.0	Peningkatan Pembangunan Sarana dan Prasarana Olahraga	500,000,000.00	1,153,400,000.00
1.02.13.01.36.0	Pembinaan dan Pemasarakatan Olahraga	2,859,910,000.00	3,294,410,000.00
1.02.13.01.36.0	Pembinaan Kepemudaan	1,000,000,000.00	1,003,697,500.00
1.02.13.01.36.0	Pemantauan dan Evaluasi Pelaksanaan Pengembangan Olahraga	141,050,000.00	96,050,000.00
<b>1.02.16.</b>	<b>KEBUDAYAAN</b>	<b>2,186,370,000.00</b>	<b>2,678,488,000.00</b>
<b>1.02.16.01.</b>	<b>Dinas Pariwisata dan Kebudayaan</b>	<b>2,186,370,000.00</b>	<b>2,678,488,000.00</b>
<b>1.02.16.01.01</b>	<b>Pelayanan Administrasi Perkantoran</b>	<b>793,210,000.00</b>	<b>978,924,000.00</b>
2.00.02.01.01.0	Penyediaan Jasa Komunikasi, Sumber Daya Air dan Listrik	70,000,000.00	81,489,000.00
2.00.02.01.01.0	Penyediaan jasa pemeliharaan dan perizinan kendaraan dinas/operasional	10,000,000.00	10,000,000.00
2.00.02.01.01.0	Penyediaan jasa administrasi keuangan	383,446,000.00	383,446,000.00
2.00.02.01.01.0	Penyediaan jasa kebersihan kantor	17,000,000.00	17,000,000.00
2.00.02.01.01.1	Penyediaan alat tulis kantor	20,000,000.00	20,000,000.00
2.00.02.01.01.1	Penyediaan barang cetakan dan penggandaan	10,000,000.00	10,000,000.00
2.00.02.01.01.1	Penyediaan komponen instalasi listrik/penerangan bangunan kantor	2,500,000.00	2,500,000.00
2.00.02.01.01.1	Penyediaan makanan dan minuman	10,000,000.00	10,000,000.00
2.00.02.01.01.2	Penyediaan Jasa Pengaman Kantor, Pengemudi, Pramuhbakti dan Penjaga Malam	60,264,000.00	60,264,000.00
2.00.02.01.01.2	Perjalanan Dinas	210,000,000.00	384,225,000.00
<b>2.00.02.01.02</b>	<b>Peningkatan Sarana dan Prasarana Aparatur</b>	<b>272,060,000.00</b>	<b>650,541,500.00</b>
2.00.02.01.02.0	Pengadaan perlengkapan gedung kantor	19,500,000.00	109,152,000.00
2.00.02.01.02.1	Pengadaan mebeleur	14,290,000.00	68,090,000.00
2.00.02.01.02.1	Pengadaan peralatan perkantoran	30,000,000.00	195,670,500.00
2.00.02.01.02.2	Pemeliharaan rutin/berkala kendaraan dinas/operasional	198,270,000.00	202,770,000.00
2.00.02.01.02.3	Pemeliharaan rutin/berkala alat-alat kantor	10,000,000.00	10,000,000.00
	Rehabilitasi sedang/berat gedung kantor	0.00	64,859,000.00
<b>2.00.02.01.03</b>	<b>Peningkatan Disiplin Aparatur</b>	<b>20,000,000.00</b>	<b>36,000,000.00</b>
2.00.02.01.03.0	Pengadaan pakaian dinas beserta perlengkapannya	20,000,000.00	36,000,000.00
<b>2.00.02.01.05</b>	<b>Peningkatan Kapasitas Sumber Daya Aparatur</b>	<b>10,000,000.00</b>	<b>10,000,000.00</b>
2.00.02.01.05.0	Bimbingan teknis implementasi peraturan perundang-undangan	10,000,000.00	10,000,000.00
<b>2.00.02.01.08</b>	<b>Perencanaan SKPD</b>	<b>10,000,000.00</b>	<b>10,000,000.00</b>
2.00.02.01.08.0	Penyusunan Renstra SKPD	5,000,000.00	5,000,000.00
2.00.02.01.08.0	Penyusunan Rencana Kerja SKPD	5,000,000.00	5,000,000.00
<b>2.00.02.01.09</b>	<b>Pengembangan Data/Informasi</b>	<b>174,000,000.00</b>	<b>99,922,500.00</b>
2.00.02.01.09.0	Pengembangan Data/Informasi	174,000,000.00	99,922,500.00
<b>2.00.02.01.40</b>	<b>Program Pembinaan, Peningkatan dan Perluasan Pengelolaan Budaya dan Pariwisata</b>	<b>907,100,000.00</b>	<b>893,100,000.00</b>
2.00.02.01.40.0	Pengembangan, Pembinaan dan Pengelolaan Seni dan Budaya Daerah	907,100,000.00	893,100,000.00
<b>1.02.18.</b>	<b>PERPUSTAKAAN</b>	<b>3,014,589,000.00</b>	<b>3,325,141,600.00</b>
<b>1.02.18.01.</b>	<b>Dinas Kearsipan dan Perpustakaan</b>	<b>3,014,589,000.00</b>	<b>3,325,141,600.00</b>



KODE	URUSAN, PROGRAM, DAN KEGIATAN	SEBELUM PERUBAHAN	SETELAH PERUBAHAN
<b>1.02.18.01.01</b>	<b>Pelayanan Administrasi Perkantoran</b>	<b>952,236,000.00</b>	<b>1,071,740,000.00</b>
1.02.18.01.01.0	Penyediaan Jasa Komunikasi, Sumber Daya Air dan Listrik	303,000,000.00	313,000,000.00
1.02.18.01.01.0	Penyediaan jasa pemeliharaan dan perizinan kendaraan dinas/operasional	16,000,000.00	31,000,000.00
1.02.18.01.01.0	Penyediaan jasa administrasi keuangan	172,548,000.00	173,298,000.00
1.02.18.01.01.0	Penyediaan jasa kebersihan kantor	72,000,000.00	72,000,000.00
1.02.18.01.01.1	Penyediaan alat tulis kantor	15,900,000.00	15,900,000.00
1.02.18.01.01.1	Penyediaan barang cetakan dan penggandaan	16,860,000.00	22,860,000.00
1.02.18.01.01.1	Penyediaan komponen instalasi listrik/penerangan bangunan kantor	5,400,000.00	9,400,000.00
1.02.18.01.01.1	Penyediaan makanan dan minuman	10,000,000.00	10,000,000.00
1.02.18.01.01.2	Penyediaan Jasa Pengaman Kantor, Pengemudi, Pramuhkarti dan Penjaga Malam	120,528,000.00	120,528,000.00
1.02.18.01.01.2	Perjalanan Dinas	220,000,000.00	303,754,000.00
<b>1.02.18.01.02</b>	<b>Peningkatan Sarana dan Prasarana Aparatur</b>	<b>799,832,500.00</b>	<b>935,985,100.00</b>
1.02.18.01.02.0	Pengadaan perlengkapan gedung kantor	30,000,000.00	49,800,000.00
1.02.18.01.02.0	Pengadaan peralatan gedung kantor	471,432,500.00	586,032,500.00
1.02.18.01.02.2	Pemeliharaan rutin/berkala kendaraan dinas/operasional	286,400,000.00	288,152,600.00
1.02.18.01.02.3	Pemeliharaan rutin/berkala alat-alat kantor	12,000,000.00	12,000,000.00
<b>1.02.18.01.03</b>	<b>Peningkatan Disiplin Aparatur</b>	<b>41,500,000.00</b>	<b>41,500,000.00</b>
1.02.18.01.03.0	Pengadaan pakaian dinas beserta perlengkapannya	40,500,000.00	40,500,000.00
1.02.18.01.03.0	Pengadaan pakaian khusus hari-hari tertentu	1,000,000.00	1,000,000.00
<b>1.02.18.01.05</b>	<b>Peningkatan Kapasitas Sumber Daya Aparatur</b>	<b>6,000,000.00</b>	<b>6,000,000.00</b>
1.02.18.01.05.0	Bimbingan teknis implementasi peraturan perundang-undangan	6,000,000.00	6,000,000.00
<b>1.02.18.01.37</b>	<b>Program Peningkatan Mutu dan Pelayanan Perpustakaan</b>	<b>1,215,020,500.00</b>	<b>1,269,916,500.00</b>
1.02.18.01.37.0	Pengembangan Koleksi Perpustakaan, Layanan dan Pelestarian Bahan Pustaka	985,020,000.00	1,039,916,000.00
1.02.18.01.37.0	Pembinaan, Pengembangan Perpustakaan, Kerjasama dan Pembudayaan Gemar Membaca	230,000,500.00	230,000,500.00
<b>1.02.18.</b>	<b>KEARSIPAN</b>	<b>552,691,000.00</b>	<b>692,138,400.00</b>
<b>1.02.18.01.</b>	<b>Dinas Kearsipan dan Perpustakaan</b>	<b>552,691,000.00</b>	<b>692,138,400.00</b>
<b>1.02.18.01.38</b>	<b>Program Pengelolaan, Penyelamatan dan Pelestarian Dokumen/Arsip Daerah</b>	<b>552,691,000.00</b>	<b>692,138,400.00</b>
1.02.18.01.38.0	Akuisisi, Pengolahan dan Layanan Kearsipan Kota Jambi	276,400,000.00	416,900,000.00
1.02.18.01.38.0	Pembinaan dan Pengawasan Kearsipan	276,291,000.00	275,238,400.00
<b>2</b>	<b>URUSAN PILIHAN</b>	<b>19,266,935,750.00</b>	<b>22,291,017,410.00</b>
<b>2.00.01</b>	<b>KELAUTAN DAN PERIKANAN</b>	<b>1,751,670,000.00</b>	<b>3,466,070,000.00</b>
<b>1.02.03.01.</b>	<b>Dinas Pertanian dan Ketahanan Pangan</b>	<b>1,751,670,000.00</b>	<b>3,466,070,000.00</b>
<b>1.02.03.01.39</b>	<b>Peningkatan Produksi, Mutu Produk dan Diversifikasi Sektor Pertanian, Peternakan dan Perikanan</b>	<b>1,751,670,000.00</b>	<b>3,466,070,000.00</b>
1.02.03.01.39.1	Pengembangan Bibit Ikan Unggul	216,337,000.00	216,337,000.00
1.02.03.01.39.1	Pembinaan dan Pengembangan Perikanan	1,268,227,000.00	1,268,227,000.00
1.02.03.01.39.1	Optimalisasi Pengelola dan Pemasaran Produksi Perikanan	110,000,000.00	95,600,000.00
1.02.03.01.39.1	Pendamping pada Kelompok Tani Pembudidayaan Ikan	157,106,000.00	1,885,906,000.00
<b>2.00.02.</b>	<b>PARIWISATA</b>	<b>1,567,205,000.00</b>	<b>1,572,587,000.00</b>
<b>2.00.02.01.</b>	<b>Dinas Pariwisata dan Kebudayaan</b>	<b>1,567,205,000.00</b>	<b>1,572,587,000.00</b>
<b>2.00.02.01.40</b>	<b>Program Pembinaan, Peningkatan dan Perluasan Pengelolaan Budaya dan Pariwisata</b>	<b>1,567,205,000.00</b>	<b>1,572,587,000.00</b>
2.00.02.01.40.0	Pengembangan, Pembinaan dan Pengelolaan Pariwisata Daerah	588,775,000.00	551,821,000.00
2.00.02.01.40.0	Pengembangan Promosi Kebudayaan dan Pariwisata Daerah	978,430,000.00	1,020,766,000.00
<b>2.00.03</b>	<b>PERTANIAN</b>	<b>2,755,572,000.00</b>	<b>3,144,072,000.00</b>
<b>1.02.03.01.</b>	<b>Dinas Pertanian dan Ketahanan Pangan</b>	<b>2,755,572,000.00</b>	<b>3,144,072,000.00</b>
<b>1.02.03.01.39</b>	<b>Peningkatan Produksi, Mutu Produk dan Diversifikasi Sektor Pertanian, Peternakan dan Perikanan</b>	<b>2,755,572,000.00</b>	<b>3,144,072,000.00</b>
1.02.03.01.39.0	Penanganan Pasca Panen dan Pengolahan Hasil Pertanian	85,200,000.00	85,200,000.00
1.02.03.01.39.0	Pengembangan Bibit Unggul Pertanian/Perkebunan	310,040,000.00	310,040,000.00
1.02.03.01.39.0	Pengadaan Sarana dan Prasarana Teknologi Pertanian/Perkebunan Tepat Guna	1,154,174,000.00	1,174,174,000.00
1.02.03.01.39.0	Penelitian dan Pengembangan Teknologi Pertanian/Perkebunan Tepat Guna	140,927,000.00	140,927,000.00
1.02.03.01.39.0	Penyediaan Sarana Produksi Pertanian	440,000,000.00	440,000,000.00
1.02.03.01.39.0	Pengembangan Agribisnis Peternakan	170,806,000.00	170,806,000.00
1.02.03.01.39.0	Pengendalian dan Penanggulangan Penyakit Hewan	146,064,000.00	146,064,000.00
1.02.03.01.39.0	Pengadaan Sarana dan Prasarana Peternakan dan Pengolahan Informasi Pasar Atas Hasil Produk Peternakan	127,961,000.00	127,961,000.00
1.02.03.01.39.0	Pengembangan dan Pelayanan Pematangan Hewan	180,400,000.00	548,900,000.00
<b>2.00.04.</b>	<b>PERDAGANGAN</b>	<b>10,409,423,000.00</b>	<b>11,109,061,060.00</b>
<b>2.00.04.01.</b>	<b>Dinas Perdagangan dan Perindustrian</b>	<b>10,409,423,000.00</b>	<b>11,109,061,060.00</b>
<b>2.00.04.01.01</b>	<b>Pelayanan Administrasi Perkantoran</b>	<b>2,120,614,000.00</b>	<b>2,180,130,500.00</b>
2.00.04.01.01.0	Penyediaan Jasa Komunikasi, Sumber Daya Air dan Listrik	348,000,000.00	357,000,000.00
2.00.04.01.01.0	Penyediaan jasa administrasi keuangan	265,960,000.00	265,960,000.00
2.00.04.01.01.0	Penyediaan jasa kebersihan kantor	92,400,000.00	96,150,000.00
2.00.04.01.01.1	Penyediaan alat tulis kantor	63,667,000.00	63,667,000.00
2.00.04.01.01.1	Penyediaan barang cetakan dan penggandaan	27,567,000.00	27,567,000.00
2.00.04.01.01.1	Penyediaan komponen instalasi listrik/penerangan bangunan kantor	9,840,000.00	9,840,000.00
2.00.04.01.01.1	Penyediaan bahan bacaan dan peraturan perundang-undangan	2,900,000.00	2,900,000.00

KODE	URUSAN, PROGRAM, DAN KEGIATAN	SEBELUM PERUBAHAN	SETELAH PERUBAHAN
2.00.04.01.01.1	Penyediaan makanan dan minuman	25,000,000.00	25,000,000.00
2.00.04.01.01.1	Penyediaan jasa tenaga pendukung Administrasi Perkantoran/Teknis Perkantoran	566,620,000.00	566,620,000.00
2.00.04.01.01.2	Penyediaan Jasa Pengaman Kantor, Pengemudi, Pramubhakti dan Penjaga Malam	151,060,000.00	154,826,500.00
2.00.04.01.01.2	Perjalanan Dinas	567,600,000.00	610,600,000.00
<b>2.00.04.01.02</b>	<b>Peningkatan Sarana dan Prasarana Aparatur</b>	<b>1,176,580,000.00</b>	<b>1,440,826,560.00</b>
2.00.04.01.02.0	Pembangunan gedung kantor	330,000,000.00	330,000,000.00
2.00.04.01.02.0	Pengadaan perlengkapan gedung kantor	12,000,000.00	44,700,000.00
2.00.04.01.02.1	Pengadaan mebeleur	50,000,000.00	50,000,000.00
2.00.04.01.02.1	Pengadaan peralatan perkantoran	0.00	118,546,560.00
2.00.04.01.02.2	Pemeliharaan rutin/berkala kendaraan dinas/operasional	431,900,000.00	431,900,000.00
2.00.04.01.02.3	Pemeliharaan rutin/berkala alat-alat kantor	45,680,000.00	45,680,000.00
2.00.04.01.02.4	Rehabilitasi sedang/berat gedung kantor	307,000,000.00	420,000,000.00
<b>2.00.04.01.03</b>	<b>Peningkatan Disiplin Aparatur</b>	<b>144,400,000.00</b>	<b>144,400,000.00</b>
2.00.04.01.03.0	Pengadaan pakaian dinas beserta perlengkapannya	144,400,000.00	144,400,000.00
<b>2.00.04.01.05</b>	<b>Peningkatan Kapasitas Sumber Daya Aparatur</b>	<b>15,000,000.00</b>	<b>15,000,000.00</b>
2.00.04.01.05.0	Bimbingan teknis implementasi peraturan perundang-undangan	15,000,000.00	15,000,000.00
<b>2.00.04.01.06</b>	<b>Peningkatan Pengembangan Sistem Pelaporan Capaian Kinerja dan Keuangan</b>	<b>5,400,000.00</b>	<b>5,400,000.00</b>
2.00.04.01.06.0	Penyusunan laporan capaian kinerja dan ikhtisar realisasi kinerja SKPD	5,400,000.00	5,400,000.00
<b>2.00.04.01.08</b>	<b>Perencanaan SKPD</b>	<b>3,600,000.00</b>	<b>3,600,000.00</b>
2.00.04.01.08.0	Penyusunan Renstra SKPD	2,250,000.00	2,250,000.00
2.00.04.01.08.0	Penyusunan Rencana Kerja SKPD	1,350,000.00	1,350,000.00
<b>2.00.04.01.41</b>	<b>Pembinaan, Pengembangan, Peningkatan, dan Pengawasan Industri dan Perdagangan</b>	<b>2,553,970,500.00</b>	<b>2,408,170,500.00</b>
2.00.04.01.41.0	Pembinaan dan Pengawasan Peredaran Barang dan Jasa	287,120,000.00	209,320,000.00
2.00.04.01.41.0	Pembinaan, Pengawasan dan Pengembangan Kelembagaan Kerjasama Kemitraan	16,130,000.00	16,130,000.00
2.00.04.01.41.1	Pelatihan, Sosialisasi, Seminar dan Penyuluhan Perdagangan	140,000,000.00	152,000,000.00
2.00.04.01.41.1	Promosi/ Pameran Produk Jambi	384,110,500.00	304,110,500.00
2.00.04.01.41.1	Sarana dan Prasarana Industri dan Perdagangan	1,581,927,000.00	1,581,927,000.00
2.00.04.01.41.1	Penyuluhan dan Pembinaan Perlindungan Konsumen dan Kemetrolagian	144,683,000.00	144,683,000.00
<b>2.00.04.01.42</b>	<b>Peningkatan Pelayanan Pengelolaan Perpasaran</b>	<b>4,389,858,500.00</b>	<b>4,911,533,500.00</b>
2.00.04.01.42.0	Peningkatan Kapasitas Pelaksana Operasional Perpasaran	346,650,000.00	346,650,000.00
2.00.04.01.42.0	Penyelenggaraan Pasar Beduk	16,225,000.00	16,225,000.00
2.00.04.01.42.0	Peningkatan Pelayanan Operasional Perpasaran	3,606,563,500.00	3,606,563,500.00
2.00.04.01.42.0	Penertiban dan Pengawasan Pedagang Pasar Daerah dan PKL di Lingkungan Pasar Daerah	420,420,000.00	942,095,000.00
<b>2.00.05</b>	<b>KEHUTANAN</b>	<b>1,228,272,750.00</b>	<b>1,279,309,350.00</b>
<b>1.02.05.01</b>	<b>Dinas Lingkungan Hidup</b>	<b>1,228,272,750.00</b>	<b>1,279,309,350.00</b>
<b>1.02.05.01.23</b>	<b>Peningkatan Pengelolaan Lingkungan, RTH, Ruang Publik dan Keanekaragaman Hayati</b>	<b>1,228,272,750.00</b>	<b>1,279,309,350.00</b>
1.02.05.01.23.0	Pengembangan, penanaman dan pengadaan Ruang Terbuka Hijau Hutan Kota	1,228,272,750.00	1,279,309,350.00
<b>2.00.07</b>	<b>PERINDUSTRIAN</b>	<b>1,554,793,000.00</b>	<b>1,719,918,000.00</b>
<b>2.00.04.01.</b>	<b>Dinas Perdagangan dan Perindustrian</b>	<b>1,554,793,000.00</b>	<b>1,719,918,000.00</b>
<b>2.00.04.01.41</b>	<b>Pembinaan, Pengembangan, Peningkatan, dan Pengawasan Industri dan Perdagangan</b>	<b>1,554,793,000.00</b>	<b>1,719,918,000.00</b>
2.00.04.01.41.0	Pembinaan, Pengembangan dan Peningkatan Industri kimia Agro dan Hasil Hutan	80,097,500.00	35,097,500.00
2.00.04.01.41.0	Pembinaan, Pengembangan dan Peningkatan Industri Logam, Mesin, Elektronik dan Aneka Kerajinan	26,377,500.00	26,377,500.00
2.00.04.01.41.0	Ekspose Industri Kecil dan Menengah	1,300,000,000.00	1,465,125,000.00
2.00.04.01.41.0	Peningkatan dan Pengembangan Kemasan IKM	66,318,000.00	66,318,000.00
2.00.04.01.41.0	Monitoring dan Evaluasi Industri Kecil dan Menengah	32,000,000.00	77,000,000.00
2.00.04.01.41.0	Peningkatan, Pengembangan SDM Industri Kecil dan Menengah	25,000,000.00	25,000,000.00
2.00.04.01.41.0	Pembentukan Kelembagaan Industri Kecil dan Menengah	25,000,000.00	25,000,000.00
<b>3</b>	<b>PENUNJANG URUSAN</b>	<b>32,617,306,000.00</b>	<b>41,581,593,037.00</b>
<b>3.00.</b>	<b>PENUNJANG URUSAN</b>	<b>32,617,306,000.00</b>	<b>41,581,593,037.00</b>
<b>3.00.01.</b>	<b>INSPEKTORAT</b>	<b>4,034,300,000.00</b>	<b>5,134,300,000.00</b>
<b>3.00.01.01.</b>	<b>Inspektorat Daerah</b>	<b>4,034,300,000.00</b>	<b>5,134,300,000.00</b>
<b>3.00.01.01.01</b>	<b>Pelayanan Administrasi Perkantoran</b>	<b>997,000,000.00</b>	<b>1,307,210,000.00</b>
3.00.01.01.01.0	Penyediaan Jasa Surat Menyurat	3,000,000.00	3,000,000.00
3.00.01.01.01.0	Penyediaan Jasa Komunikasi, Sumber Daya Air dan Listrik	114,000,000.00	114,000,000.00
3.00.01.01.01.0	Penyediaan jasa administrasi keuangan	142,580,000.00	142,580,000.00
3.00.01.01.01.0	Penyediaan jasa kebersihan kantor	83,895,000.00	83,895,000.00
3.00.01.01.01.1	Penyediaan alat tulis kantor	88,575,500.00	88,575,500.00
3.00.01.01.01.1	Penyediaan barang cetakan dan penggandaan	43,539,500.00	53,749,500.00
3.00.01.01.01.1	Penyediaan komponen instalasi listrik/penerangan bangunan kantor	5,175,000.00	5,175,000.00
3.00.01.01.01.1	Penyediaan makanan dan minuman	26,895,000.00	26,895,000.00
3.00.01.01.01.2	Penyediaan Jasa Pengaman Kantor, Pengemudi, Pramubhakti dan Penjaga Malam	79,200,000.00	79,200,000.00
3.00.01.01.01.2	Perjalanan Dinas	410,140,000.00	710,140,000.00
<b>3.00.01.01.02</b>	<b>Peningkatan Sarana dan Prasarana Aparatur</b>	<b>442,710,000.00</b>	<b>523,010,000.00</b>
3.00.01.01.02.1	Pengadaan Kendaraan Dinas/Operasional	0.00	

KODE	URUSAN, PROGRAM, DAN KEGIATAN	SEBELUM PERUBAHAN	SETELAH PERUBAHAN
3.00.01.01.02.1	Pengadaan peralatan perkantoran	117,130,000.00	197,430,000.00
3.00.01.01.02.2	Pemeliharaan rutin/berkala kendaraan dinas/operasional	236,580,000.00	236,580,000.00
3.00.01.01.02.3	Pemeliharaan rutin/berkala alat-alat kantor	34,000,000.00	34,000,000.00
3.00.01.01.02.4	Rehabilitasi sedang/berat gedung kantor	55,000,000.00	55,000,000.00
<b>3.00.01.01.03</b>	<b>Peningkatan Disiplin Aparatur</b>	<b>34,000,000.00</b>	<b>34,000,000.00</b>
3.00.01.01.03.0	Pengadaan pakaian dinas beserta perlengkapannya	34,000,000.00	34,000,000.00
<b>3.00.01.01.05</b>	<b>Peningkatan Kapasitas Sumber Daya Aparatur</b>	<b>216,600,000.00</b>	<b>216,600,000.00</b>
3.00.01.01.05.0	Sosialisasi peraturan perundang-undangan	68,100,000.00	68,100,000.00
3.00.01.01.05.0	Pelatihan Pengembangan Tenaga Pemeriksa dan Aparatur	148,500,000.00	148,500,000.00
<b>3.00.01.01.43</b>	<b>Peningkatan Sistem Pengawasan, Pembinaan Internal, dan Pengendalian Pelaksanaan Kebijakan KDH</b>	<b>2,343,990,000.00</b>	<b>3,053,480,000.00</b>
3.00.01.01.43.0	Pelaksanaan Pengawasan dan Pembinaan Internal	1,379,450,000.00	1,779,450,000.00
3.00.01.01.43.0	Penanganan Kasus Pengaduan Dilingkungan Pemerintah Daerah	240,375,000.00	240,375,000.00
3.00.01.01.43.0	Koordinasi Pengawasan Yang Lebih Komprehensif	7,965,000.00	7,965,000.00
3.00.01.01.43.0	Evaluasi LAKIP dan Review Laporan Keuangan Pemerintah	213,750,000.00	213,750,000.00
3.00.01.01.43.0	Pengendalian Atas Penyelenggaraan Pemerintahan	232,675,000.00	232,675,000.00
3.00.01.01.43.0	Tindak Lanjut Hasil Temuan Pengawasan	248,400,000.00	442,100,000.00
3.00.01.01.43.0	Evaluasi dan Sosialisasi Penilaian Mandiri Pelaksana Reformasi Birokrasi	21,375,000.00	137,165,000.00
<b>3.00.02.</b>	<b>PERENCANAAN</b>	<b>7,184,641,000.00</b>	<b>8,475,581,245.00</b>
<b>3.00.02.01.</b>	<b>Badan Perencanaan Pembangunan Daerah</b>	<b>7,184,641,000.00</b>	<b>8,475,581,245.00</b>
<b>3.00.02.01.01</b>	<b>Pelayanan Administrasi Perkantoran</b>	<b>1,844,378,000.00</b>	<b>1,884,378,000.00</b>
3.00.02.01.01.0	Penyediaan Jasa Komunikasi, Sumber Daya Air dan Listrik	240,000,000.00	240,000,000.00
3.00.02.01.01.0	Penyediaan jasa administrasi keuangan	260,312,000.00	260,312,000.00
3.00.02.01.01.0	Penyediaan jasa kebersihan kantor	119,000,000.00	119,000,000.00
3.00.02.01.01.1	Penyediaan alat tulis kantor	70,000,000.00	110,000,000.00
3.00.02.01.01.1	Penyediaan barang cetakan dan penggandaan	50,000,000.00	50,000,000.00
3.00.02.01.01.1	Penyediaan komponen instalasi listrik/penerangan bangunan kantor	70,000,000.00	70,000,000.00
3.00.02.01.01.1	Penyediaan makanan dan minuman	90,000,000.00	90,000,000.00
3.00.02.01.01.2	Penyediaan Jasa Pengaman Kantor, Pengemudi, Pramuhkanti dan Penjaga Malam	15,066,000.00	15,066,000.00
3.00.02.01.01.2	Perjalanan Dinas	930,000,000.00	930,000,000.00
<b>3.00.02.01.02</b>	<b>Peningkatan Sarana dan Prasarana Aparatur</b>	<b>728,220,000.00</b>	<b>2,468,920,000.00</b>
3.00.02.01.02.1	Pengadaan Kendaraan Dinas/Operasional	0.00	1,151,500,000.00
3.00.02.01.02.1	Pengadaan mebeleur	30,000,000.00	381,200,000.00
3.00.02.01.02.1	Pengadaan peralatan perkantoran	68,000,000.00	276,000,000.00
3.00.02.01.02.2	Pemeliharaan rutin/berkala gedung kantor	65,000,000.00	65,000,000.00
3.00.02.01.02.2	Pemeliharaan rutin/berkala kendaraan dinas/operasional	240,720,000.00	270,720,000.00
3.00.02.01.02.3	Pemeliharaan rutin/berkala alat-alat kantor	174,500,000.00	174,500,000.00
3.00.02.01.02.4	Rehabilitasi sedang/berat gedung kantor	150,000,000.00	150,000,000.00
<b>3.00.02.01.03</b>	<b>Peningkatan Disiplin Aparatur</b>	<b>58,500,000.00</b>	<b>58,500,000.00</b>
3.00.02.01.03.0	Pengadaan pakaian dinas beserta perlengkapannya	58,500,000.00	58,500,000.00
<b>3.00.02.01.05</b>	<b>Peningkatan Kapasitas Sumber Daya Aparatur</b>	<b>40,000,000.00</b>	<b>40,000,000.00</b>
3.00.02.01.05.0	Bimbingan teknis implementasi peraturan perundang-undangan	40,000,000.00	40,000,000.00
<b>3.00.02.01.09</b>	<b>Pengembangan Data/Informasi</b>	<b>235,000,000.00</b>	<b>265,000,000.00</b>
3.00.02.01.09.0	Pengembangan Data/Informasi	235,000,000.00	265,000,000.00
<b>3.00.02.01.44</b>	<b>Perencanaan, Pengendalian dan Evaluasi Pembangunan</b>	<b>4,278,543,000.00</b>	<b>3,758,783,245.00</b>
3.00.02.01.44.0	Penyusunan Dokumen Perencanaan Daerah (RPJMD, RKPD, KUA PPAS)	2,150,500,000.00	1,623,041,245.00
3.00.02.01.44.0	Monitoring, Evaluasi dan Pelaporan Rencana Pembangunan Daerah	434,950,000.00	434,950,000.00
3.00.02.01.44.0	Perencanaan Koordinasi dan Supervisi Pembangunan Bidang Ekonomi	432,653,000.00	432,653,000.00
3.00.02.01.44.0	Perencanaan, Koordinasi dan Supervisi Pembangunan Bidang Sosial Budaya	321,000,000.00	334,100,000.00
3.00.02.01.44.0	Perencanaan, Koordinasi dan Supervisi Pembangunan Manusia dan Masyarakat	379,540,000.00	328,630,000.00
3.00.02.01.44.0	Perencanaan, Koordinasi dan Supervisi Pembangunan Infrastruktur dan	559,900,000.00	605,409,000.00
	Pengembangan Wilayah		
<b>3.00.03.</b>	<b>KEUANGAN</b>	<b>15,094,545,000.00</b>	<b>19,902,895,292.00</b>
<b>3.00.03.01.</b>	<b>Badan Pengelola Keuangan dan Aset Daerah</b>	<b>8,594,545,000.00</b>	<b>11,434,556,292.00</b>
<b>3.00.03.01.01</b>	<b>Pelayanan Administrasi Perkantoran</b>	<b>3,035,358,850.00</b>	<b>3,136,763,850.00</b>
3.00.03.01.01.0	Penyediaan Jasa Surat Menyurat	6,600,000.00	6,600,000.00
3.00.03.01.01.0	Penyediaan Jasa Komunikasi, Sumber Daya Air dan Listrik	264,000,000.00	284,000,000.00
3.00.03.01.01.0	Penyediaan jasa pemeliharaan dan perizinan kendaraan dinas/operasional	30,000,000.00	30,000,000.00
3.00.03.01.01.0	Penyediaan jasa administrasi keuangan	1,239,320,000.00	993,120,000.00
3.00.03.01.01.0	Penyediaan jasa kebersihan kantor	46,000,000.00	46,000,000.00
3.00.03.01.01.1	Penyediaan alat tulis kantor	60,000,000.00	72,860,000.00
3.00.03.01.01.1	Penyediaan barang cetakan dan penggandaan	57,772,000.00	66,717,000.00
3.00.03.01.01.1	Penyediaan komponen instalasi listrik/penerangan bangunan kantor	22,000,000.00	22,000,000.00
3.00.03.01.01.1	Penyediaan makanan dan minuman	45,000,000.00	47,600,000.00
3.00.03.01.01.1	Penyediaan jasa tenaga pendukung Administrasi Perkantoran/Teknis Perkantoran	618,030,000.00	618,030,000.00
3.00.03.01.01.2	Penyediaan Jasa Pengaman Kantor, Pengemudi, Pramuhkanti dan Penjaga Malam	45,198,000.00	45,198,000.00
3.00.03.01.01.2	Perjalanan Dinas	601,438,850.00	904,638,850.00

KODE	URUSAN, PROGRAM, DAN KEGIATAN	SEBELUM PERUBAHAN	SETELAH PERUBAHAN
<b>3.00.03.01.02</b>	<b>Peningkatan Sarana dan Prasarana Aparatur</b>	<b>2,788,240,000.00</b>	<b>5,175,251,292.00</b>
3.00.03.01.02.0	Pengadaan kendaraan dinas/operasional	840,000,000.00	1,670,150,000.00
3.00.03.01.02.0	Pengadaan perlengkapan gedung kantor	57,500,000.00	113,361,292.00
3.00.03.01.02.0	Pengadaan peralatan gedung kantor	31,500,000.00	39,500,000.00
3.00.03.01.02.1	Pengadaan mebeleur	33,500,000.00	33,500,000.00
3.00.03.01.02.1	Pengadaan peralatan perkantoran	1,191,000,000.00	2,441,000,000.00
3.00.03.01.02.2	Pemeliharaan rutin/berkala Gedung Kantor	83,680,000.00	283,680,000.00
3.00.03.01.02.2	Pemeliharaan rutin/berkala kendaraan dinas/operasional	277,060,000.00	312,060,000.00
3.00.03.01.02.2	Pemeliharaan rutin/berkala perlengkapan gedung kantor	18,000,000.00	26,000,000.00
3.00.03.01.02.3	Pemeliharaan rutin/berkala alat-alat kantor	50,000,000.00	50,000,000.00
3.00.03.01.02.4	Rehabilitasi sedang/berat gedung kantor	206,000,000.00	206,000,000.00
<b>3.00.03.01.03</b>	<b>Peningkatan Disiplin Aparatur</b>	<b>118,000,000.00</b>	<b>118,000,000.00</b>
3.00.03.01.03.0	Pengadaan pakaian dinas beserta perlengkapannya	118,000,000.00	118,000,000.00
<b>3.00.03.01.05</b>	<b>Peningkatan Kapasitas Sumber Daya Aparatur</b>	<b>82,500,000.00</b>	<b>82,500,000.00</b>
3.00.03.01.05.0	Bimbingan teknis implementasi peraturan perundang-undangan	82,500,000.00	82,500,000.00
<b>3.00.03.01.06</b>	<b>Peningkatan Pengembangan Sistem Pelaporan Capaian Kinerja dan Keuangan</b>	<b>14,455,000.00</b>	<b>0.00</b>
3.00.03.01.06.0	Penyusunan laporan capaian kinerja dan ikhtisar realisasi kinerja SKPD	5,455,000.00	0.00
3.00.03.01.06.0	Penyusunan laporan keuangan semesteran	9,000,000.00	0.00
<b>3.00.03.01.08</b>	<b>Perencanaan SKPD</b>	<b>9,950,000.00</b>	<b>0.00</b>
3.00.03.01.08.0	Penyusunan Renstra SKPD	5,575,000.00	0.00
3.00.03.01.08.0	Penyusunan Rencana Kerja SKPD	4,375,000.00	0.00
<b>3.00.03.01.45</b>	<b>Program Peningkatan dan Pengembangan Pengelolaan Administrasi Keuangan dan Aset Daerah</b>	<b>2,546,041,150.00</b>	<b>2,922,041,150.00</b>
3.00.03.01.45.2	Penyusunan Analisa Standar Belanja	69,185,250.00	69,185,250.00
3.00.03.01.45.2	Penyusunan Standar Satuan Harga	57,727,250.00	57,727,250.00
3.00.03.01.45.1	Penyusunan Rancangan Peraturan Daerah tentang APBD	69,990,000.00	69,990,000.00
3.00.03.01.45.1	Penyusunan Rancangan Peraturan KDH tentang Penjabaran APBD	147,812,000.00	147,812,000.00
3.00.03.01.45.2	Penyusunan Rancangan Peraturan Daerah tentang Perubahan APBD	86,490,000.00	86,490,000.00
3.00.03.01.45.2	Penyusunan Rancangan Peraturan KDH tentang Penjabaran Perubahan APBD	156,081,500.00	156,081,500.00
3.00.03.01.45.2	Penyusunan Rancangan Peraturan Daerah tentang Pertanggungjawaban Pelaksanaan APBD	114,828,500.00	114,828,500.00
3.00.03.01.45.2	Penyusunan Rancangan Peraturan KDH tentang Penjabaran Pertanggungjawaban Pelaksanaan APBD	87,170,000.00	87,170,000.00
3.00.03.01.45.1	Revaluasi/Appraisal Aset/Barang Daerah	109,578,000.00	109,578,000.00
3.00.03.01.45.0	Pengelolaan dan Pengendalian Pengeluaran Keuangan Daerah	155,683,000.00	155,683,000.00
3.00.03.01.45.1	Operasi Majelis Pertimbangan TPTGR	107,562,750.00	107,562,750.00
3.00.03.01.45.0	Pelaksanaan Pengembangan dan Implementasi SIPKD dan Regional SIKD	160,800,000.00	358,800,000.00
3.00.03.01.45.0	Kordinasi Pengelolaan Dana Dekonsentrasi dan Tugas Pembantuan	20,420,000.00	20,420,000.00
3.00.03.01.45.1	Pembinaan Administrasi Gaji PNSD	115,850,000.00	115,850,000.00
3.00.03.01.45.0	Pembinaan Penatausahaan Pengelolaan Keuangan Daerah pada SKPD	110,670,000.00	110,670,000.00
3.00.03.01.45.1	Monitoring dan Evaluasi Pendapatan	58,301,750.00	58,301,750.00
3.00.03.01.45.0	Penyusunan Laporan Realisasi Penerimaan	15,700,000.00	15,700,000.00
3.00.03.01.45.1	Penatausahaan Barang Milik daerah	365,977,000.00	279,265,000.00
3.00.03.01.45.1	Pemindahtanganan dan Penghapusan Barang Milik Daerah	66,198,000.00	122,910,000.00
3.00.03.01.45.1	Pengamanan Barang Milik Daerah	225,835,000.00	235,835,000.00
3.00.03.01.45.0	Kegiatan Pengelolaan Perbendaharaan dan Kas Umum Daerah	68,360,150.00	68,360,150.00
3.00.03.01.45.0	Penyusunan Laporan Keuangan Pemerintah Daerah	87,589,000.00	87,589,000.00
3.00.03.01.45.0	Pembinaan Pelaksanaan Akuntansi Aset Daerah	52,182,000.00	250,182,000.00
3.00.03.01.45.0	Pembinaan Pelaksanaan Akuntansi Pendapatan dan Belanja SKPD	36,050,000.00	36,050,000.00
<b>3.00.03.02</b>	<b>Badan Pengelola Pajak dan Retribusi Daerah</b>	<b>6,500,000,000.00</b>	<b>8,468,339,000.00</b>
<b>3.00.03.02.01</b>	<b>Pelayanan Administrasi Perkantoran</b>	<b>2,121,248,000.00</b>	<b>2,106,323,000.00</b>
3.00.03.02.01.0	Penyediaan Jasa Surat Menyurat	10,000,000.00	10,000,000.00
3.00.03.02.01.0	Penyediaan Jasa Komunikasi, Sumber Daya Air dan Listrik	510,000,000.00	510,000,000.00
3.00.03.02.01.0	Penyediaan jasa administrasi keuangan	321,180,000.00	246,780,000.00
3.00.03.02.01.0	Penyediaan jasa kebersihan kantor	95,000,000.00	95,000,000.00
3.00.03.02.01.1	Penyediaan alat tulis kantor	400,000,000.00	400,000,000.00
3.00.03.02.01.1	Penyediaan barang cetakan dan penggandaan	170,560,000.00	230,035,000.00
3.00.03.02.01.1	Penyediaan komponen instalasi listrik/penerangan bangunan kantor	30,000,000.00	30,000,000.00
3.00.03.02.01.1	Penyediaan bahan bacaan dan peraturan perundang-undangan	11,800,000.00	11,800,000.00
3.00.03.02.01.1	Penyediaan makanan dan minuman	84,000,000.00	84,000,000.00
3.00.03.02.01.2	Penyediaan Jasa Pengaman Kantor, Pengemudi, Pramuhkakti dan Penjaga Malam	135,594,000.00	135,594,000.00
3.00.03.02.01.2	Perjalanan Dinas	353,114,000.00	353,114,000.00
<b>3.00.03.02.02</b>	<b>Peningkatan Sarana dan Prasarana Aparatur</b>	<b>981,400,000.00</b>	<b>1,822,598,000.00</b>
3.00.03.02.02.0	Pengadaan kendaraan dinas/operasional	0.00	604,000,000.00
3.00.03.02.02.0	Pengadaan perlengkapan gedung kantor	0.00	25,938,000.00
3.00.03.02.02.1	Pengadaan mebeleur	37,000,000.00	37,000,000.00
3.00.03.02.02.1	Pengadaan peralatan perkantoran	250,700,000.00	461,960,000.00

KODE	URUSAN, PROGRAM, DAN KEGIATAN	SEBELUM PERUBAHAN	SETELAH PERUBAHAN
3.00.03.02.02.2	Pemeliharaan rutin/berkala gedung kantor	0.00	0.00
3.00.03.02.02.2	Pemeliharaan rutin/berkala kendaraan dinas/operasional	461,700,000.00	461,700,000.00
3.00.03.02.02.3	Pemeliharaan rutin/berkala alat-alat kantor	107,000,000.00	107,000,000.00
3.00.03.02.02.4	Rehabilitasi sedang/berat gedung kantor	125,000,000.00	125,000,000.00
<b>3.00.03.02.03</b>	<b>Peningkatan Disiplin Aparatur</b>	<b>100,150,000.00</b>	<b>100,150,000.00</b>
3.00.03.02.03.0	Pengadaan pakaian dinas beserta perlengkapannya	100,150,000.00	100,150,000.00
<b>3.00.03.02.05</b>	<b>Peningkatan Kapasitas Sumber Daya Aparatur</b>	<b>35,000,000.00</b>	<b>35,000,000.00</b>
3.00.03.02.05.0	Bimbingan teknis implementasi peraturan perundang-undangan	35,000,000.00	35,000,000.00
<b>3.00.03.02.06</b>	<b>Peningkatan Pengembangan Sistem Pelaporan Capaian Kinerja dan Keuangan</b>	<b>199,000,000.00</b>	<b>199,000,000.00</b>
3.00.03.02.06.0	Penyusunan laporan capaian kinerja dan ikhtisar realisasi kinerja SKPD	33,000,000.00	33,000,000.00
3.00.03.02.06.0	Penyusunan Pelaporan Pendapatan Daerah	41,000,000.00	41,000,000.00
3.00.03.02.06.1	Evaluasi Penerimaan Pajak Daerah	125,000,000.00	125,000,000.00
<b>3.00.03.02.08</b>	<b>Perencanaan SKPD</b>	<b>10,000,000.00</b>	<b>10,000,000.00</b>
3.00.03.02.08.0	Penyusunan Renstra SKPD	5,000,000.00	5,000,000.00
3.00.03.02.08.0	Penyusunan Rencana Kerja SKPD	5,000,000.00	5,000,000.00
<b>3.00.03.02.46</b>	<b>Program Peningkatan dan Pengelolaan Pendapatan Daerah</b>	<b>3,053,202,000.00</b>	<b>4,195,268,000.00</b>
3.00.03.02.46.0	Sosialisasi Paket Regulasi Tentang Pengelolaan Keuangan Daerah	441,500,000.00	747,150,000.00
3.00.03.02.46.0	Pengendalian Pajak Daerah	491,750,000.00	578,166,000.00
3.00.03.02.46.0	Intensifikasi dan Ekstensifikasi Pajak Daerah dan Retribusi Daerah	1,057,452,000.00	1,807,452,000.00
3.00.03.02.46.0	Penagihan Pajak Daerah	669,000,000.00	669,000,000.00
3.00.03.02.46.0	Pengembangan Sistem Informasi Pajak Daerah	393,500,000.00	393,500,000.00
<b>3.00.04.</b>	<b>KEPEGAWAIAN SERTA PENDIDIKAN DAN PELATIHAN</b>	<b>6,303,820,000.00</b>	<b>8,068,816,500.00</b>
<b>3.00.04.01.</b>	<b>Badan Kepegawaian Daerah dan Pengembangan SDM Daerah</b>	<b>6,303,820,000.00</b>	<b>8,068,816,500.00</b>
<b>3.00.04.01.01</b>	<b>Pelayanan Administrasi Perkantoran</b>	<b>1,524,959,000.00</b>	<b>1,632,959,000.00</b>
3.00.04.01.01.0	Penyediaan Jasa Surat Menyurat	3,000,000.00	3,000,000.00
3.00.04.01.01.0	Penyediaan Jasa Komunikasi, Sumber Daya Air dan Listrik	201,000,000.00	201,000,000.00
3.00.04.01.01.0	Penyediaan jasa pemeliharaan dan perizinan kendaraan dinas/operasional	20,000,000.00	20,000,000.00
3.00.04.01.01.0	Penyediaan jasa administrasi keuangan	210,000,000.00	210,000,000.00
3.00.04.01.01.0	Penyediaan jasa kebersihan kantor	95,400,000.00	95,400,000.00
3.00.04.01.01.1	Penyediaan alat tulis kantor	107,031,000.00	107,031,000.00
3.00.04.01.01.1	Penyediaan barang cetakan dan penggandaan	25,000,000.00	25,000,000.00
3.00.04.01.01.1	Penyediaan komponen instalasi listrik/penerangan bangunan kantor	6,000,000.00	6,000,000.00
3.00.04.01.01.1	Penyediaan makanan dan minuman	60,000,000.00	60,000,000.00
3.00.04.01.01.2	Penyediaan Jasa Pengaman Kantor, Pengemudi, Pramubhakti dan Penjaga Malam	120,528,000.00	120,528,000.00
3.00.04.01.01.2	Perjalanan Dinas	677,000,000.00	785,000,000.00
<b>3.00.04.01.02</b>	<b>Peningkatan Sarana dan Prasarana Aparatur</b>	<b>581,750,000.00</b>	<b>813,142,500.00</b>
3.00.04.01.02.0	Pengadaan perlengkapan gedung kantor	33,400,000.00	33,400,000.00
3.00.04.01.02.1	Pengadaan mebeleur	57,900,000.00	222,087,500.00
3.00.04.01.02.1	Pengadaan peralatan perkantoran	65,450,000.00	132,655,000.00
3.00.04.01.02.2	Pemeliharaan rutin/berkala gedung kantor	50,000,000.00	50,000,000.00
3.00.04.01.02.2	Pemeliharaan rutin/berkala kendaraan dinas/operasional	250,000,000.00	250,000,000.00
3.00.04.01.02.3	Pemeliharaan rutin/berkala alat-alat kantor	60,000,000.00	60,000,000.00
3.00.04.01.02.4	Rehabilitasi sedang/berat gedung kantor	65,000,000.00	65,000,000.00
<b>3.00.04.01.03</b>	<b>Peningkatan Disiplin Aparatur</b>	<b>46,000,000.00</b>	<b>46,000,000.00</b>
3.00.04.01.03.0	Pengadaan pakaian dinas beserta perlengkapannya	46,000,000.00	46,000,000.00
<b>3.00.04.01.05</b>	<b>Peningkatan Kapasitas Sumber Daya Aparatur</b>	<b>20,000,000.00</b>	<b>20,000,000.00</b>
3.00.04.01.05.0	Bimbingan teknis implementasi peraturan perundang-undangan	20,000,000.00	20,000,000.00
<b>3.00.04.01.06</b>	<b>Peningkatan Pengembangan Sistem Pelaporan Capaian Kinerja dan Keuangan</b>	<b>5,000,000.00</b>	<b>3,150,000.00</b>
3.00.04.01.06.0	Penyusunan laporan capaian kinerja dan ikhtisar realisasi kinerja SKPD	5,000,000.00	3,150,000.00
<b>3.00.04.01.08</b>	<b>Perencanaan SKPD</b>	<b>10,000,000.00</b>	<b>6,490,000.00</b>
3.00.04.01.08.0	Penyusunan Renstra SKPD	5,000,000.00	3,245,000.00
3.00.04.01.08.0	Penyusunan Rencana Kerja SKPD	5,000,000.00	3,245,000.00
<b>3.00.04.01.09</b>	<b>Pengembangan Data/Informasi</b>	<b>259,911,000.00</b>	<b>316,491,000.00</b>
3.00.04.01.09.0	Pengembangan Data/Informasi	259,911,000.00	316,491,000.00
<b>3.00.04.01.47</b>	<b>Pembinaan dan Peningkatan Kapasitas Sumber Daya Aparatur</b>	<b>3,856,200,000.00</b>	<b>5,230,584,000.00</b>
3.00.04.01.47.0	Pendidikan dan Pelatihan Teknis Tugas dan Fungsi Bagi Daerah	250,000,000.00	250,000,000.00
3.00.04.01.47.0	Pendidikan dan Pelatihan Struktural Bagi PNS Daerah	2,356,190,000.00	3,545,574,000.00
3.00.04.01.47.0	Pendidikan dan Pelatihan Pengkaderan Formal	120,000,000.00	0.00
3.00.04.01.47.0	Pelayanan dan Pembinaan CPNS, PNS, dan Tenaga Kontrak	100,760,000.00	100,760,000.00
3.00.04.01.47.0	Proses Penanganan Kasus-kasus Pelanggaran Disiplin PNS dan Pemberian Penghargaan Satyalencana Karya Satya dan Masa Kerja Pegawai Serta Pemantauan Evaluasi SKP	150,000,000.00	170,000,000.00
3.00.04.01.47.0	Penyusunan Rencana Pembinaan Karir PNS	625,000,000.00	910,000,000.00
3.00.04.01.47.0	Seleksi Penerimaan Calon PNS	54,250,000.00	54,250,000.00
3.00.04.01.47.1	Pembinaan KORPRI dan Kesejahteraan Pegawai	200,000,000.00	200,000,000.00
<b>4</b>	<b>PENDUKUNG</b>	<b>99,593,531,750.00</b>	<b>113,846,844,650.00</b>
<b>4.00.</b>	<b>PENDUKUNG</b>	<b>99,593,531,750.00</b>	<b>113,846,844,650.00</b>
<b>4.00.01.</b>	<b>SEKRETARIAT DAERAH</b>	<b>53,405,081,750.00</b>	<b>63,724,496,650.00</b>

KODE	URUSAN, PROGRAM, DAN KEGIATAN	SEBELUM PERUBAHAN	SETELAH PERUBAHAN
<b>1.02.12.01.</b>	<b>Dinas Penanaman Modal dan Pelayanan Terpadu Satu Pintu</b>	<b>673,760,000.00</b>	<b>785,760,000.00</b>
<b>1.02.12.01.48</b>	<b>Peningkatan Kualitas dan Pengelolaan Pelayanan Publik</b>	<b>673,760,000.00</b>	<b>785,760,000.00</b>
1.02.12.01.48.0	Identifikasi, Verifikasi dan Penerbitan Dokumen Perizinan	197,743,000.00	302,243,000.00
1.02.12.01.48.0	Peningkatan Kualitas Pelayanan Perizinan	275,480,000.00	282,980,000.00
1.02.12.01.48.0	Pengelolaan Data dan Penataan Arsip Perizinan	38,415,000.00	38,415,000.00
1.02.12.01.48.1	Monitoring, Evaluasi dan Pembinaan Pelaksanaan Pelayanan Perizinan	162,122,000.00	162,122,000.00
<b>4.00.01.02.</b>	<b>Sekretariat Daerah</b>	<b>52,731,321,750.00</b>	<b>62,938,736,650.00</b>
<b>4.00.01.02.01</b>	<b>Pelayanan Administrasi Perkantoran</b>	<b>10,538,450,000.00</b>	<b>12,730,216,500.00</b>
4.00.01.02.01.0	Penyediaan Jasa Surat Menyurat	21,100,000.00	21,100,000.00
4.00.01.02.01.0	Penyediaan Jasa Komunikasi, Sumber Daya Air dan Listrik	2,230,000,000.00	2,330,000,000.00
4.00.01.02.01.0	Penyediaan jasa peralatan dan perlengkapan kantor	435,000,000.00	535,000,000.00
4.00.01.02.01.0	Penyediaan jasa administrasi keuangan	1,290,800,000.00	1,290,800,000.00
4.00.01.02.01.0	Penyediaan jasa kebersihan kantor	940,120,000.00	943,120,000.00
4.00.01.02.01.1	Penyediaan alat tulis kantor	110,000,000.00	110,000,000.00
4.00.01.02.01.1	Penyediaan barang cetakan dan penggandaan	150,000,000.00	150,000,000.00
4.00.01.02.01.1	Penyediaan komponen instalasi listrik/penerangan bangunan kantor	152,500,000.00	252,500,000.00
4.00.01.02.01.1	Penyediaan makanan dan minuman	2,387,312,000.00	2,822,312,000.00
4.00.01.02.01.1	Penyediaan jasa tenaga pendukung Administrasi Perkantoran/Teknis Perkantoran	66,800,000.00	66,800,000.00
4.00.01.02.01.2	Penyediaan Jasa Pengaman Kantor, Pengemudi, Pramubhakti dan Penjaga Malam	301,628,000.00	305,394,500.00
4.00.01.02.01.2	Perjalanan Dinas	2,453,190,000.00	3,903,190,000.00
<b>4.00.01.02.02</b>	<b>Peningkatan Sarana dan Prasarana Aparatur</b>	<b>4,259,248,000.00</b>	<b>7,173,732,400.00</b>
4.00.01.02.02.0	Pengadaan kendaraan dinas/operasional	895,000,000.00	895,000,000.00
4.00.01.02.02.0	Pengadaan perlengkapan rumah jabatan/dinas	313,000,000.00	621,500,000.00
4.00.01.02.02.0	Pengadaan perlengkapan gedung kantor	225,754,000.00	300,514,000.00
4.00.01.02.02.0	Pengadaan peralatan rumah jabatan/dinas	28,080,000.00	461,980,000.00
4.00.01.02.02.1	Pengadaan mebeleur	153,120,000.00	358,420,000.00
4.00.01.02.02.1	Pengadaan peralatan perkantoran	55,000,000.00	274,024,400.00
4.00.01.02.02.2	Pemeliharaan rutin/berkala rumah jabatan	120,000,000.00	230,000,000.00
4.00.01.02.02.2	Pemeliharaan rutin/berkala gedung kantor	120,000,000.00	240,000,000.00
4.00.01.02.02.2	Pemeliharaan rutin/berkala mobil jabatan	147,900,000.00	192,900,000.00
4.00.01.02.02.2	Pemeliharaan rutin/berkala kendaraan dinas/operasional	1,721,594,000.00	1,971,594,000.00
4.00.01.02.02.2	Pemeliharaan rutin/berkala perlengkapan gedung kantor	52,800,000.00	52,800,000.00
4.00.01.02.02.2	Pemeliharaan rutin/berkala peralatan rumah jabatan/dinas	137,000,000.00	267,000,000.00
4.00.01.02.02.2	Pemeliharaan rutin/berkala peralatan gedung kantor	213,000,000.00	258,000,000.00
4.00.01.02.02.4	Rehabilitasi sedang/berat rumah jabatan	37,000,000.00	950,000,000.00
4.00.01.02.02.4	Rehabilitasi sedang/berat gedung kantor	40,000,000.00	100,000,000.00
<b>4.00.01.02.03</b>	<b>Peningkatan Disiplin Aparatur</b>	<b>212,040,000.00</b>	<b>212,040,000.00</b>
4.00.01.02.03.0	Pengadaan pakaian dinas beserta perlengkapannya	196,800,000.00	196,800,000.00
4.00.01.02.03.0	Pengadaan pakaian khusus hari-hari tertentu	15,240,000.00	15,240,000.00
<b>4.00.01.02.05</b>	<b>Peningkatan Kapasitas Sumber Daya Aparatur</b>	<b>215,000,000.00</b>	<b>259,000,000.00</b>
4.00.01.02.05.0	Bimbingan teknis implementasi peraturan perundang-undangan	215,000,000.00	259,000,000.00
<b>4.00.01.02.06</b>	<b>Peningkatan Pengembangan Sistem Pelaporan Capaian Kinerja dan Keuangan</b>	<b>1,131,010,000.00</b>	<b>1,199,550,000.00</b>
4.00.01.02.06.0	Penyusunan Laporan Penyelenggaraan Pemerintah Daerah	200,000,000.00	279,540,000.00
4.00.01.02.06.1	Penyusunan Laporan Akuntabilitas Kinerja Pemerintah Daerah	175,000,000.00	164,000,000.00
4.00.01.02.06.1	Penyusunan Laporan Keuangan Sekretariat Daerah Kota Jambi	756,010,000.00	756,010,000.00
<b>4.00.01.02.32</b>	<b>Optimalisasi Penyebarluasan Informasi Penyelenggaraan Pembangunan dan Pemanfaatan Teknologi Informasi</b>	<b>6,200,000,000.00</b>	<b>8,604,234,000.00</b>
4.00.01.02.32.0	Penyebarluasan Informasi Penyelenggaraan Pemerintah Daerah	5,450,000,000.00	7,365,000,000.00
4.00.01.02.32.0	Pengembangan Data dan Informasi dan Komunikasi Sosial	750,000,000.00	1,239,234,000.00
<b>4.00.01.02.48</b>	<b>Peningkatan Kualitas dan Pengelolaan Pelayanan Publik</b>	<b>1,324,230,000.00</b>	<b>1,324,230,000.00</b>
4.00.01.02.48.0	Peningkatan Kualitas Penyelenggaraan Pelayanan Publik	338,880,000.00	338,880,000.00
4.00.01.02.48.0	Penataan Sistem Ketatalaksanaan Pemerintah Daerah	185,500,000.00	185,500,000.00
4.00.01.02.48.0	Pemantauan, Pembinaan dan Pengawasan Penanaman Modal, CSR dan BUD	250,000,000.00	250,000,000.00
4.00.01.02.48.0	Pembinaan, Pemantauan Penyelenggaraan Kredit Usaha Pemberdayaan Ekonomi Masyarakat (KUPEM)	250,000,000.00	250,000,000.00
4.00.01.02.48.0	Pengendalian Produksi dan Distribusi	299,850,000.00	299,850,000.00
<b>4.00.01.02.49</b>	<b>Pemberdayaan Kecamatan dan Kelurahan</b>	<b>10,434,000,000.00</b>	<b>10,567,300,000.00</b>
4.00.01.02.49.0	Penilaian Aparatur teladan/berprestasi	175,000,000.00	175,000,000.00
4.00.01.02.49.0	Pembinaan Administasi Pemerintahan Kelurahan	425,000,000.00	558,300,000.00
4.00.01.02.49.0	Pelayanan Administrasi Terpadu Kecamatan	150,000,000.00	120,000,000.00
4.00.01.02.49.0	Peningkatan Sarana dan Prasarana Pertanian	9,684,000,000.00	9,714,000,000.00
<b>4.00.01.02.50</b>	<b>Penataan Peraturan Per-UU dan Penyelesaian Perkara Pemerintah Daerah</b>	<b>1,092,000,000.00</b>	<b>1,296,600,000.00</b>
4.00.01.02.50.0	Koordinasi Kerjasama Permasalahan Peraturan Perundang-undangan	530,000,000.00	730,400,000.00
4.00.01.02.50.0	Legislasi Rancangan Peraturan Perundang-Undangan	200,000,000.00	204,200,000.00
4.00.01.02.50.0	Fasilitasi Sosialisasi Peraturan Perundangan-Undangan	362,000,000.00	362,000,000.00
<b>4.00.01.02.51</b>	<b>Peningkatan Kerjasama Daerah</b>	<b>725,000,000.00</b>	<b>725,000,000.00</b>
4.00.01.02.51.0	Fasilitasi dan Peningkatan Kerjasama Dalam Negeri	269,740,000.00	269,740,000.00

KODE	URUSAN, PROGRAM, DAN KEGIATAN	SEBELUM PERUBAHAN	SETELAH PERUBAHAN
4.00.01.02.51.0	Fasilitasi dan Peningkatan Kerjasama Luar Negeri	212,700,000.00	212,700,000.00
4.00.01.02.51.0	Pemberian Informasi, Evaluasi dan Pengendalian Kerjasama	242,560,000.00	242,560,000.00
<b>4.00.01.02.52</b>	<b>Peningkatan Pelayanan Administrasi Umum, Keuangan Setda dan Kerumahtangaan</b>	<b>1,590,060,000.00</b>	<b>1,597,950,000.00</b>
4.00.01.02.52.0	Belanja Pemeliharaan Kesehatan	25,000,000.00	25,000,000.00
4.00.01.02.52.0	Rumah Tangga Kepala daerah dan Wakil kepala daerah	1,296,000,000.00	1,296,000,000.00
4.00.01.02.52.0	Pendataan dan Penataan Dokumen/Arsip Daerah	269,060,000.00	276,950,000.00
<b>4.00.01.02.53</b>	<b>Peningkatan Pelayanan Kedinasan Kepala Daerah/Wakil Kepala Daerah, Sekda, Aparatur dan Keprotokolan</b>	<b>3,447,500,000.00</b>	<b>5,433,200,000.00</b>
4.00.01.02.53.0	Penerimaan Kunjungan Kerja Pejabat Negara/Departemen/ Lembaga Pemerintah Non Departemen/ Luar Negeri	335,120,000.00	335,120,000.00
4.00.01.02.53.0	Kunjungan Kerja/ Inspeksi Kepala Daerah/ Wakil Kepala Daerah	3,064,880,000.00	5,049,880,000.00
4.00.01.02.53.0	Pemberdayaan dan Kapasitas Staf Ahli Walikota Jambi	47,500,000.00	48,200,000.00
<b>4.00.01.02.54</b>	<b>Tata Kelola Organisasi Pemerintahan dan Administrasi Pembangunan</b>	<b>2,599,070,000.00</b>	<b>2,804,070,000.00</b>
4.00.01.02.54.0	Roadmap Reformasi Birokrasi Pemerintah Daerah	125,000,000.00	92,000,000.00
4.00.01.02.54.0	Penataan Instrumen Analisis Jabatan PNS	145,000,000.00	145,000,000.00
4.00.01.02.54.0	Aksi Daerah Pencegahan dan Pemberantasan Korupsi (AD-PPK)	60,000,000.00	60,000,000.00
4.00.01.02.54.0	Penataan Kelembagaan Perangkat Daerah	55,620,000.00	55,620,000.00
4.00.01.02.54.0	Evaluasi dan Pelaporan Pembangunan	200,000,000.00	200,000,000.00
4.00.01.02.54.0	Pengendalian Pembangunan	100,000,000.00	145,000,000.00
4.00.01.02.54.0	Pengelolaan Administrasi Pembangunan	1,913,450,000.00	2,106,450,000.00
<b>4.00.01.02.55</b>	<b>Pembinaan dan Fasilitasi bagi Organisasi dan Kegiatan Keagamaan</b>	<b>8,963,713,750.00</b>	<b>9,011,613,750.00</b>
4.00.01.02.55.0	Peningkatan Peran Serta dan Kualitas Umat Beragama	8,563,713,750.00	8,611,613,750.00
4.00.01.02.55.0	Peningkatan Peran Fungsi Pemuda dan Masyarakat	200,000,000.00	200,000,000.00
4.00.01.02.55.0	Kesejahteraan dan Jaminan Kesejahteraan Aparatur	200,000,000.00	200,000,000.00
<b>4.00.02.</b>	<b>SEKRETARIAT DEWAN PERWAKILAN RAKYAT</b>	<b>46,188,450,000.00</b>	<b>50,122,348,000.00</b>
<b>4.00.02.02.</b>	<b>Sekretariat DPRD</b>	<b>46,188,450,000.00</b>	<b>50,122,348,000.00</b>
<b>4.00.02.02.01</b>	<b>Pelayanan Administrasi Perkantoran</b>	<b>6,944,225,000.00</b>	<b>6,996,611,000.00</b>
4.00.02.02.01.0	Penyediaan Jasa Komunikasi, Sumber Daya Air dan Listrik	939,000,000.00	939,000,000.00
4.00.02.02.01.0	Penyediaan jasa pemeliharaan dan perizinan kendaraan dinas/operasional	183,000,000.00	183,000,000.00
4.00.02.02.01.0	Penyediaan jasa administrasi keuangan	371,886,000.00	358,872,000.00
4.00.02.02.01.0	Penyediaan jasa kebersihan kantor	530,875,000.00	536,275,000.00
4.00.02.02.01.1	Penyediaan alat tulis kantor	195,000,000.00	195,000,000.00
4.00.02.02.01.1	Penyediaan barang cetakan dan penggandaan	295,000,000.00	355,000,000.00
4.00.02.02.01.1	Penyediaan komponen instalasi listrik/penerangan bangunan kantor	50,000,000.00	50,000,000.00
4.00.02.02.01.1	Penyediaan bahan bacaan dan peraturan perundang-undangan	350,000,000.00	350,000,000.00
4.00.02.02.01.1	Penyediaan makanan dan minuman	350,000,000.00	350,000,000.00
4.00.02.02.01.2	Penyediaan Jasa Pengaman Kantor, Pengemudi, Pramubhakti dan Penjaga Malam	637,464,000.00	637,464,000.00
4.00.02.02.01.2	Perjalanan Dinas	3,042,000,000.00	3,042,000,000.00
<b>4.00.02.02.02</b>	<b>Peningkatan Sarana dan Prasarana Aparatur</b>	<b>3,550,361,500.00</b>	<b>6,349,721,500.00</b>
4.00.02.02.02.0	Pengadaan mobil jabatan	0.00	2,700,000,000.00
4.00.02.02.02.0	Pengadaan perlengkapan gedung kantor	583,500,000.00	278,500,000.00
4.00.02.02.02.1	Pengadaan mebeleur	436,500,000.00	534,100,000.00
4.00.02.02.02.1	Pengadaan peralatan perkantoran	662,300,000.00	757,300,000.00
4.00.02.02.02.2	Pemeliharaan rutin/berkala gedung kantor	374,337,500.00	512,287,500.00
4.00.02.02.02.2	Pemeliharaan rutin/berkala mobil jabatan	264,800,000.00	321,800,000.00
4.00.02.02.02.2	Pemeliharaan rutin/berkala kendaraan dinas/operasional	509,600,000.00	509,600,000.00
4.00.02.02.02.2	Pemeliharaan rutin/berkala peralatan gedung kantor	251,324,000.00	251,324,000.00
4.00.02.02.02.3	Pemeliharaan rutin/berkala alat-alat kantor	65,000,000.00	81,810,000.00
4.00.02.02.02.4	Rehabilitasi sedang/berat gedung kantor	403,000,000.00	403,000,000.00
<b>4.00.02.02.03</b>	<b>Peningkatan Disiplin Aparatur</b>	<b>321,350,000.00</b>	<b>130,400,000.00</b>
4.00.02.02.03.0	Pengadaan pakaian dinas beserta perlengkapannya	321,350,000.00	130,400,000.00
<b>4.00.02.02.05</b>	<b>Peningkatan Kapasitas Sumber Daya Aparatur</b>	<b>74,000,000.00</b>	<b>74,000,000.00</b>
4.00.02.02.05.0	Bimbingan teknis implementasi peraturan perundang-undangan	74,000,000.00	74,000,000.00
<b>4.00.02.02.06</b>	<b>Peningkatan Pengembangan Sistem Pelaporan Capaian Kinerja dan Keuangan</b>	<b>0.00</b>	<b>0.00</b>
4.00.02.02.06.0	Penyusunan laporan capaian kinerja dan ikhtisar realisasi kinerja SKPD	0.00	0.00
<b>4.00.02.02.08</b>	<b>Perencanaan SKPD</b>	<b>0.00</b>	<b>0.00</b>
4.00.02.02.08.0	Penyusunan Renstra SKPD	0.00	0.00
4.00.02.02.08.0	Penyusunan Rencana Kerja SKPD	0.00	0.00
<b>4.00.02.02.09</b>	<b>Pengembangan Data/Informasi</b>	<b>100,000,000.00</b>	<b>100,000,000.00</b>
4.00.02.02.09.0	Pengembangan Data/Informasi	100,000,000.00	100,000,000.00
<b>4.00.02.02.56</b>	<b>Program Peningkatan Kapasitas Lembaga Perwakilan Rakyat Daerah</b>	<b>33,733,533,000.00</b>	<b>34,804,135,000.00</b>
4.00.02.02.56.0	Pembahasan Rancangan Peraturan Daerah	4,958,655,000.00	4,458,655,000.00
4.00.02.02.56.0	Rapat-Rapat Paripurna	3,153,000,000.00	3,653,000,000.00
4.00.02.02.56.0	Sosialisasi Peraturan Perundang-Undangan dan Penyebarluasan Informasi Kegiatan DPRD	2,469,375,000.00	1,048,340,000.00
4.00.02.02.56.0	Reses, Kunjungan Kerja Pimpinan dan Anggota DPRD dalam Daerah	1,848,000,000.00	1,310,000,000.00
4.00.02.02.56.0	Rapat-Rapat Alat Kelengkapan DPRD	6,465,940,000.00	7,030,340,000.00
4.00.02.02.56.0	Peningkatan Kapasitas Pimpinan dan Anggota DPRD	14,838,563,000.00	17,303,800,000.00

KODE	URUSAN, PROGRAM, DAN KEGIATAN	SEBELUM PERUBAHAN	SETELAH PERUBAHAN
<b>4.00.02.02.57</b>	<b>Program Peningkatan Pelayanan Kedinasan DPRD</b>	<b>1,464,980,500.00</b>	<b>1,667,480,500.00</b>
4.00.02.02.57.0	Penerimaan Kunjungan Kerja Pejabat Luar Negara/Lembaga Pemerintahan/Non Lembaga Pemerintahan	557,330,500.00	557,330,500.00
4.00.02.02.57.0	Pengadaan Pakaian Dinas Anggota Dewan beserta Perlengkapan	907,650,000.00	1,110,150,000.00
<b>5</b>	<b>KEWILAYAHAN</b>	<b>75,773,830,500.00</b>	<b>78,826,641,600.00</b>
<b>5.00.</b>	<b>KEWILAYAHAN</b>	<b>75,773,830,500.00</b>	<b>78,826,641,600.00</b>
<b>5.00.01.</b>	<b>KECAMATAN</b>	<b>75,773,830,500.00</b>	<b>78,826,641,600.00</b>
<b>5.00.01.01.</b>	<b>Kecamatan Kota Baru</b>	<b>6,798,021,500.00</b>	<b>7,104,161,500.00</b>
<b>5.00.01.01.01</b>	<b>Pelayanan Administrasi Perkantoran</b>	<b>997,591,500.00</b>	<b>1,037,591,500.00</b>
5.00.01.01.01.0	Penyediaan Jasa Komunikasi, Sumber Daya Air dan Listrik	128,370,500.00	138,370,500.00
5.00.01.01.01.0	Penyediaan jasa pemeliharaan dan perizinan kendaraan dinas/operasional	8,000,000.00	8,000,000.00
5.00.01.01.01.0	Penyediaan jasa administrasi keuangan	312,720,000.00	312,720,000.00
5.00.01.01.01.0	Penyediaan jasa kebersihan kantor	67,071,000.00	67,071,000.00
5.00.01.01.01.1	Penyediaan alat tulis kantor	82,700,000.00	82,700,000.00
5.00.01.01.01.1	Penyediaan barang cetakan dan penggandaan	13,500,000.00	13,500,000.00
5.00.01.01.01.1	Penyediaan komponen instalasi listrik/penerangan bangunan kantor	5,000,000.00	5,000,000.00
5.00.01.01.01.1	Penyediaan makanan dan minuman	44,250,000.00	44,250,000.00
5.00.01.01.01.1	Penyediaan jasa tenaga pendukung Administrasi Perkantoran/Teknis Perkantoran	186,780,000.00	186,780,000.00
5.00.01.01.01.2	Penyediaan Jasa Pengaman Kantor, Pengemudi, Pramubhakti dan Penjaga Malam	19,200,000.00	19,200,000.00
5.00.01.01.01.2	Perjalanan Dinas	130,000,000.00	160,000,000.00
<b>5.00.01.01.02</b>	<b>Peningkatan Sarana dan Prasarana Aparatur</b>	<b>248,400,000.00</b>	<b>334,100,000.00</b>
5.00.01.01.02.0	Pengadaan perlengkapan gedung kantor	51,000,000.00	89,700,000.00
5.00.01.01.02.1	Pengadaan peralatan perkantoran	27,000,000.00	74,000,000.00
5.00.01.01.02.2	Pemeliharaan rutin/berkala kendaraan dinas/operasional	142,400,000.00	142,400,000.00
5.00.01.01.02.3	Pemeliharaan rutin/berkala alat-alat kantor	28,000,000.00	28,000,000.00
<b>5.00.01.01.03</b>	<b>Peningkatan Disiplin Aparatur</b>	<b>32,500,000.00</b>	<b>32,500,000.00</b>
5.00.01.01.03.0	Pengadaan pakaian dinas beserta perlengkapannya	32,500,000.00	32,500,000.00
<b>5.00.01.01.05</b>	<b>Peningkatan Kapasitas Sumber Daya Aparatur</b>	<b>10,000,000.00</b>	<b>10,000,000.00</b>
5.00.01.01.05.0	Bimbingan teknis implementasi peraturan perundang-undangan	10,000,000.00	10,000,000.00
<b>5.00.01.01.06</b>	<b>Peningkatan Pengembangan Sistem Pelaporan Capaian Kinerja dan Keuangan</b>	<b>2,025,000.00</b>	<b>2,025,000.00</b>
5.00.01.01.06.0	Penyusunan laporan capaian kinerja dan ikhtisar realisasi kinerja SKPD	2,025,000.00	2,025,000.00
<b>5.00.01.01.08</b>	<b>Perencanaan SKPD</b>	<b>1,500,000.00</b>	<b>1,500,000.00</b>
5.00.01.01.08.0	Penyusunan Rencana Kerja SKPD	1,500,000.00	1,500,000.00
<b>5.00.01.01.09</b>	<b>Pengembangan Data/Informasi</b>	<b>6,000,000.00</b>	<b>6,000,000.00</b>
5.00.01.01.09.0	Pengembangan Data/Informasi	6,000,000.00	6,000,000.00
<b>5.00.01.01.27</b>	<b>Pemberdayaan Masyarakat</b>	<b>5,500,005,000.00</b>	<b>5,680,445,000.00</b>
5.00.01.01.27.0	Bangkit Berdaya	1,000,000,000.00	1,000,000,000.00
5.00.01.01.27.0	Peningkatan Kualitas Pelayanan Kecamatan	1,154,725,000.00	1,253,125,000.00
5.00.01.01.27.0	Koordinasi Pengelolaan Kebersihan Lingkungan di Wilayah Kecamatan	96,290,000.00	103,790,000.00
5.00.01.01.27.0	Pembinaan Administrasi Pemerintah Kelurahan	1,398,300,000.00	1,472,840,000.00
5.00.01.01.27.0	Pembangunan Sarana dan Prasarana di Kelurahan Sukakarya	259,000,000.00	259,000,000.00
5.00.01.01.27.0	Pembangunan Sarana dan Prasarana di Kelurahan Simpang III Sipin	259,000,000.00	259,000,000.00
5.00.01.01.27.0	Pembangunan Sarana dan Prasarana di Kelurahan Paal Lima	259,000,000.00	259,000,000.00
5.00.01.01.27.0	Pembangunan Sarana dan Prasarana di Kelurahan Kenali Asam Bawah	259,000,000.00	259,000,000.00
5.00.01.01.27.0	Pembangunan Sarana dan Prasarana di Kelurahan Kenali Asam Atas	259,000,000.00	259,000,000.00
5.00.01.01.27.0	Pemberdayaan Masyarakat di Kelurahan Sukakarya	111,138,000.00	111,138,000.00
5.00.01.01.27.0	Pemberdayaan Masyarakat di Kelurahan Simpang III Sipin	111,138,000.00	111,138,000.00
5.00.01.01.27.0	Pemberdayaan Masyarakat di Kelurahan Paal Lima	111,138,000.00	111,138,000.00
5.00.01.01.27.0	Pemberdayaan Masyarakat di Kelurahan Kenali Asam Bawah	111,138,000.00	111,138,000.00
5.00.01.01.27.0	Pemberdayaan Masyarakat di Kelurahan Kenali Asam Atas	111,138,000.00	111,138,000.00
<b>5.00.01.02.</b>	<b>Kecamatan Telanaipura</b>	<b>7,081,165,000.00</b>	<b>7,263,182,500.00</b>
<b>5.00.01.02.01</b>	<b>Pelayanan Administrasi Perkantoran</b>	<b>1,199,580,000.00</b>	<b>1,217,957,000.00</b>
5.00.01.02.01.0	Penyediaan jasa surat menyurat	3,978,000.00	3,978,000.00
5.00.01.02.01.0	Penyediaan jasa komunikasi, sumber daya air dan listrik	123,600,000.00	123,600,000.00
5.00.01.02.01.0	Penyediaan jasa administrasi keuangan	332,600,000.00	332,600,000.00
5.00.01.02.01.0	Penyediaan jasa kebersihan kantor	36,000,000.00	36,000,000.00
5.00.01.02.01.1	Penyediaan alat tulis kantor	85,002,000.00	85,002,000.00
5.00.01.02.01.1	Penyediaan barang cetakan dan penggandaan	40,000,000.00	40,000,000.00
5.00.01.02.01.1	Penyediaan komponen instalasi listrik/penerangan bangunan kantor	10,500,000.00	10,500,000.00
5.00.01.02.01.1	Penyediaan makanan dan minuman	37,500,000.00	37,500,000.00
5.00.01.02.01.1	Penyediaan jasa tenaga pendukung Administrasi Perkantoran/Teknis Perkantoran	266,400,000.00	266,400,000.00
5.00.01.02.01.2	Penyediaan Jasa Pengaman Kantor, Pengemudi, Pramubhakti dan Penjaga Malam	66,000,000.00	66,000,000.00
5.00.01.02.01.2	Perjalanan Dinas	198,000,000.00	216,377,000.00
<b>5.00.01.02.02</b>	<b>Peningkatan Sarana dan Prasarana Aparatur</b>	<b>206,137,000.00</b>	<b>292,950,000.00</b>
5.00.01.02.02.0	Pengadaan Perlengkapan Gedung Kantor	0.00	97,000,000.00
5.00.01.02.02.1	Pengadaan mebeleur	0.00	7,000,000.00



KODE	URUSAN, PROGRAM, DAN KEGIATAN	SEBELUM PERUBAHAN	SETELAH PERUBAHAN
5.00.01.02.02.1	Pengadaan peralatan perkantoran	3,800,000.00	3,800,000.00
5.00.01.02.02.2	Pemeliharaan rutin/berkala kendaraan dinas/operasional	92,200,000.00	96,200,000.00
5.00.01.02.02.3	Pemeliharaan rutin/berkala alat-alat kantor	37,950,000.00	37,950,000.00
5.00.01.02.02.4	Pemeliharaan rutin/berkala Gedung Kantor	0.00	51,000,000.00
5.00.01.02.02.5	Rehabilitasi sedang/berat gedung kantor	72,187,000.00	0.00
<b>5.00.01.02.03</b>	<b>Peningkatan Disiplin Aparatur</b>	<b>48,750,000.00</b>	<b>48,750,000.00</b>
5.00.01.02.03.0	Pengadaan pakaian dinas beserta perlengkapannya	48,750,000.00	48,750,000.00
<b>5.00.01.02.05</b>	<b>Peningkatan Kapasitas Sumber Daya Aparatur</b>	<b>10,000,000.00</b>	<b>5,000,000.00</b>
5.00.01.02.05.0	Bimbingan teknis implementasi peraturan perundang-undangan	10,000,000.00	5,000,000.00
<b>5.00.01.02.06</b>	<b>Peningkatan Pengembangan Sistem Pelaporan Capaian Kinerja dan Keuangan</b>	<b>2,120,000.00</b>	<b>2,120,000.00</b>
5.00.01.02.06.0	Penyusunan laporan capaian kinerja dan ikhtisar realisasi kinerja SKPD	2,120,000.00	2,120,000.00
<b>5.00.01.02.08</b>	<b>Perencanaan SKPD</b>	<b>2,120,000.00</b>	<b>2,120,000.00</b>
5.00.01.02.08.0	Penyusunan Rencana Kerja SKPD	2,120,000.00	2,120,000.00
<b>5.00.01.02.09</b>	<b>Pengembangan Data/Informasi</b>	<b>2,500,000.00</b>	<b>2,500,000.00</b>
5.00.01.02.09.0	Pengembangan Data/Informasi	2,500,000.00	2,500,000.00
<b>5.00.01.02.27</b>	<b>Pemberdayaan Masyarakat</b>	<b>5,609,958,000.00</b>	<b>5,691,785,500.00</b>
5.00.01.02.27.0	Bangkit Berdaya	1,000,000,000.00	1,000,000,000.00
5.00.01.02.27.0	Peningkatan kualitas pelayanan kecamatan	1,112,780,000.00	1,195,080,000.00
5.00.01.02.27.0	Koordinasi pengelolaan kebersihan lingkungan di wilayah kecamatan	103,100,000.00	88,910,000.00
5.00.01.02.27.0	Pembinaan administrasi pemerintah kelurahan	1,173,250,000.00	1,186,967,500.00
5.00.01.02.27.0	Pembangunan Sarana dan Prasarana di Kelurahan Simpang IV Sipin	283,111,420.00	283,111,420.00
5.00.01.02.27.0	Pembangunan Sarana dan Prasarana di Kelurahan Buluran Kenali	315,078,000.00	315,078,000.00
5.00.01.02.27.0	Pembangunan Sarana dan Prasarana di Kelurahan Teluk Kenali	287,360,000.00	287,360,000.00
5.00.01.02.27.0	Pembangunan Sarana dan Prasarana di Kelurahan Telanaipura	219,012,300.00	219,012,300.00
5.00.01.02.27.0	Pembangunan Sarana dan Prasarana di Kelurahan Penyengat Rendah	298,638,000.00	298,638,000.00
5.00.01.02.27.0	Pembangunan Sarana dan Prasarana di Kelurahan Pematang Sulur	295,525,900.00	295,525,900.00
5.00.01.02.27.0	Pemberdayaan Masyarakat di Kelurahan Simpang IV Sipin	87,026,580.00	87,026,580.00
5.00.01.02.27.0	Pemberdayaan Masyarakat di Kelurahan Buluran Kenali	55,060,000.00	55,060,000.00
5.00.01.02.27.0	Pemberdayaan Masyarakat di Kelurahan Teluk Kenali	82,778,000.00	82,778,000.00
5.00.01.02.27.0	Pemberdayaan Masyarakat di Kelurahan Telanaipura	151,125,700.00	151,125,700.00
5.00.01.02.27.0	Pemberdayaan Masyarakat di Kelurahan Penyengat Rendah	71,500,000.00	71,500,000.00
5.00.01.02.27.0	Pemberdayaan Masyarakat di Kelurahan Pematang Sulur	74,612,100.00	74,612,100.00
<b>5.00.01.03.</b>	<b>Kecamatan Jelutung</b>	<b>7,989,258,000.00</b>	<b>8,330,113,000.00</b>
<b>5.00.01.03.01</b>	<b>Pelayanan Administrasi Perkantoran</b>	<b>815,019,000.00</b>	<b>871,309,000.00</b>
5.00.01.03.01.0	Penyediaan jasa komunikasi, sumber daya air dan listrik	80,000,000.00	100,000,000.00
5.00.01.03.01.0	Penyediaan jasa pemeliharaan dan perizinan kendaraan dinas/operasional	6,400,000.00	6,400,000.00
5.00.01.03.01.0	Penyediaan jasa administrasi keuangan	344,000,000.00	344,000,000.00
5.00.01.03.01.0	Penyediaan jasa kebersihan kantor	76,700,000.00	86,030,000.00
5.00.01.03.01.0	Penyediaan alat tulis kantor	82,500,000.00	82,500,000.00
5.00.01.03.01.1	Penyediaan barang cetakan dan penggandaan	14,994,000.00	14,994,000.00
5.00.01.03.01.1	Penyediaan komponen instalasi listrik/penerangan bangunan kantor	5,650,000.00	5,650,000.00
5.00.01.03.01.1	Penyediaan makanan dan minuman	16,175,000.00	16,175,000.00
5.00.01.03.01.1	Penyediaan Jasa Pengaman Kantor, Pengemudi, Pramuhkanti dan Penjaga Malam	69,600,000.00	76,560,000.00
5.00.01.03.01.2	Perjalanan Dinas	119,000,000.00	139,000,000.00
<b>5.00.01.03.02</b>	<b>Peningkatan Sarana dan Prasarana Aparatur</b>	<b>130,540,000.00</b>	<b>337,470,000.00</b>
5.00.01.03.02.0	Pengadaan perlengkapan gedung kantor	0.00	50,000,000.00
5.00.01.03.02.1	Pengadaan mebeleur	0.00	37,550,000.00
5.00.01.03.02.1	Pengadaan peralatan perkantoran	0.00	81,800,000.00
5.00.01.03.02.2	Pemeliharaan rutin/berkala gedung kantor	22,540,000.00	22,540,000.00
5.00.01.03.02.2	Pemeliharaan rutin/berkala kendaraan dinas/operasional	93,500,000.00	101,000,000.00
5.00.01.03.02.3	Pemeliharaan rutin/berkala alat-alat kantor	14,500,000.00	14,500,000.00
5.00.01.03.02.4	Rehabilitasi sedang/berat gedung kantor	0.00	30,080,000.00
<b>5.00.01.03.03</b>	<b>Peningkatan Disiplin Aparatur</b>	<b>34,000,000.00</b>	<b>34,000,000.00</b>
5.00.01.03.03.0	Pengadaan pakaian dinas beserta perlengkapannya	34,000,000.00	34,000,000.00
<b>5.00.01.03.05</b>	<b>Peningkatan Kapasitas Sumber Daya Aparatur</b>	<b>42,500,000.00</b>	<b>42,500,000.00</b>
5.00.01.03.05.0	Bimbingan teknis implementasi peraturan perundang-undangan	42,500,000.00	42,500,000.00
<b>5.00.01.03.06</b>	<b>Peningkatan Pengembangan Sistem Pelaporan Capaian Kinerja dan Keuangan</b>	<b>5,000,000.00</b>	<b>5,000,000.00</b>
5.00.01.03.06.0	Penyusunan laporan capaian kinerja dan ikhtisar realisasi kinerja SKPD	5,000,000.00	5,000,000.00
<b>5.00.01.03.08</b>	<b>Perencanaan SKPD</b>	<b>5,000,000.00</b>	<b>5,000,000.00</b>
5.00.01.03.08.0	Penyusunan Rencana Kerja SKPD	5,000,000.00	5,000,000.00
<b>5.00.01.03.09</b>	<b>Pengembangan Data/Informasi</b>	<b>77,175,000.00</b>	<b>77,175,000.00</b>
5.00.01.03.09.0	Pengembangan Data/Informasi	77,175,000.00	77,175,000.00
<b>5.00.01.03.27</b>	<b>Pemberdayaan Masyarakat</b>	<b>6,880,024,000.00</b>	<b>6,957,659,000.00</b>
5.00.01.03.27.0	Bangkit Berdaya	1,000,000,000.00	1,000,000,000.00
5.00.01.03.27.0	Peningkatan kualitas pelayanan kecamatan	1,191,100,000.00	1,246,780,000.00

KODE	URUSAN, PROGRAM, DAN KEGIATAN	SEBELUM PERUBAHAN	SETELAH PERUBAHAN
5.00.01.03.27.0	Koordinasi pengelolaan kebersihan lingkungan di wilayah kecamatan	263,158,000.00	263,158,000.00
5.00.01.03.27.0	Pembinaan administrasi pemerintah kelurahan	1,834,800,000.00	1,856,755,000.00
5.00.01.03.27.0	Pembangunan Sarana dan Prasarana di Kelurahan Talang Jauh	323,618,000.00	323,618,000.00
5.00.01.03.27.0	Pembangunan Sarana dan Prasarana di Kelurahan Cempaka Putih	240,864,500.00	240,864,500.00
5.00.01.03.27.0	Pembangunan Sarana dan Prasarana di Kelurahan Kebun Handil	303,391,250.00	303,391,250.00
5.00.01.03.27.0	Pembangunan Sarana dan Prasarana di Kelurahan Lebak Bandung	306,580,875.00	306,580,875.00
5.00.01.03.27.0	Pembangunan Sarana dan Prasarana di Kelurahan Payo Lebar	211,425,900.00	211,425,900.00
5.00.01.03.27.0	Pembangunan Sarana dan Prasarana di Kelurahan Jelutung	256,429,875.00	256,429,875.00
5.00.01.03.27.0	Pembangunan Sarana dan Prasarana di Kelurahan Handil Jaya	298,471,875.00	298,471,875.00
5.00.01.03.27.0	Pemberdayaan Masyarakat di Kelurahan Talang Jauh	46,520,000.00	46,520,000.00
5.00.01.03.27.0	Pemberdayaan Masyarakat di Kelurahan Cempaka Putih	129,273,500.00	129,273,500.00
5.00.01.03.27.0	Pemberdayaan Masyarakat di Kelurahan Kebun Handil	66,746,750.00	66,746,750.00
5.00.01.03.27.0	Pemberdayaan Masyarakat di Kelurahan Lebak Bandung	63,557,125.00	63,557,125.00
5.00.01.03.27.0	Pemberdayaan Masyarakat di Kelurahan Payo Lebar	158,712,100.00	158,712,100.00
5.00.01.03.27.0	Pemberdayaan Masyarakat di Kelurahan Jelutung	113,708,125.00	113,708,125.00
5.00.01.03.27.0	Pemberdayaan Masyarakat di Kelurahan Handil Jaya	71,666,125.00	71,666,125.00
<b>5.00.01.04.</b>	<b>Kecamatan Pasar</b>	<b>4,960,372,000.00</b>	<b>5,214,138,600.00</b>
<b>5.00.01.04.01</b>	<b>Pelayanan Administrasi Perkantoran</b>	<b>1,083,796,000.00</b>	<b>1,140,796,000.00</b>
5.00.01.04.01.0	Penyediaan jasa komunikasi, sumber daya air dan listrik	210,000,000.00	235,000,000.00
5.00.01.04.01.0	Penyediaan jasa administrasi keuangan	272,000,000.00	272,000,000.00
5.00.01.04.01.0	Penyediaan jasa kebersihan kantor	14,520,000.00	14,520,000.00
5.00.01.04.01.0	Penyediaan alat tulis kantor	46,876,000.00	46,876,000.00
5.00.01.04.01.1	Penyediaan barang cetakan dan penggandaan	40,000,000.00	40,000,000.00
5.00.01.04.01.1	Penyediaan komponen instalasi listrik/penerangan bangunan kantor	10,000,000.00	22,000,000.00
5.00.01.04.01.1	Penyediaan peralatan rumah tangga	25,000,000.00	25,000,000.00
5.00.01.04.01.1	Penyediaan bahan bacaan dan peraturan perundang-undangan	10,000,000.00	10,000,000.00
5.00.01.04.01.1	Penyediaan makanan dan minuman	25,000,000.00	25,000,000.00
5.00.01.04.01.1	Penyediaan jasa tenaga pendukung Administrasi Perkantoran/Teknis Perkantoran	224,400,000.00	224,400,000.00
5.00.01.04.01.2	Penyediaan Jasa Pengaman Kantor, Pengemudi, Pramubhakti dan Penjaga Malam	66,000,000.00	66,000,000.00
5.00.01.04.01.2	Perjalanan Dinas	140,000,000.00	160,000,000.00
<b>5.00.01.04.02</b>	<b>Peningkatan Sarana dan Prasarana Aparatur</b>	<b>491,800,000.00</b>	<b>565,800,000.00</b>
5.00.01.04.02.0	Pengadaan Kendaraan Dinas/operasional	0.00	17,000,000.00
5.00.01.04.02.0	Pengadaan perlengkapan gedung kantor	35,000,000.00	45,500,000.00
5.00.01.04.02.1	Pengadaan peralatan gedung kantor	50,000,000.00	50,000,000.00
5.00.01.04.02.1	Pengadaan mebeleur	60,000,000.00	60,000,000.00
5.00.01.04.02.2	Pengadaan peralatan perkantoran	65,000,000.00	62,000,000.00
5.00.01.04.02.2	Pemeliharaan rutin/berkala gedung kantor	10,000,000.00	10,000,000.00
5.00.01.04.02.2	Pemeliharaan rutin/berkala kendaraan dinas/operasional	148,800,000.00	148,800,000.00
5.00.01.04.02.2	Pemeliharaan rutin/berkala peralatan gedung kantor	20,000,000.00	20,000,000.00
5.00.01.04.02.3	Pemeliharaan rutin/berkala mebeleur	8,000,000.00	8,000,000.00
5.00.01.04.02.4	Pemeliharaan rutin/berkala alat-alat kantor	15,000,000.00	15,000,000.00
5.00.01.04.02.4	Rehabilitasi sedang/berat gedung kantor	80,000,000.00	129,500,000.00
<b>5.00.01.04.03</b>	<b>Peningkatan Disiplin Aparatur</b>	<b>27,500,000.00</b>	<b>27,500,000.00</b>
5.00.01.04.03.0	Pengadaan pakaian dinas beserta perlengkapannya	27,500,000.00	27,500,000.00
<b>5.00.01.04.05</b>	<b>Peningkatan Kapasitas Sumber Daya Aparatur</b>	<b>20,000,000.00</b>	<b>20,000,000.00</b>
5.00.01.04.05.0	Bimbingan teknis implementasi peraturan perundang-undangan	20,000,000.00	20,000,000.00
<b>5.00.01.04.06</b>	<b>Peningkatan Pengembangan Sistem Pelaporan Capaian Kinerja dan Keuangan</b>	<b>5,000,000.00</b>	<b>5,000,000.00</b>
5.00.01.04.06.0	Penyusunan laporan capaian kinerja dan ikhtisar realisasi kinerja SKPD	5,000,000.00	5,000,000.00
<b>5.00.01.04.08</b>	<b>Perencanaan SKPD</b>	<b>5,000,000.00</b>	<b>5,000,000.00</b>
5.00.01.04.08.0	Penyusunan Rencana Kerja SKPD	5,000,000.00	5,000,000.00
<b>5.00.01.04.09</b>	<b>Pengembangan Data/Informasi</b>	<b>30,000,000.00</b>	<b>80,000,000.00</b>
5.00.01.04.09.0	Pengembangan Data/Informasi	30,000,000.00	80,000,000.00
<b>5.00.01.04.27</b>	<b>Pemberdayaan Masyarakat</b>	<b>3,297,276,000.00</b>	<b>3,370,042,600.00</b>
5.00.01.04.27.0	Bangkit Berdaya	216,000,000.00	216,000,000.00
5.00.01.04.27.0	Peningkatan kualitas pelayanan kecamatan	704,924,000.00	772,224,000.00
5.00.01.04.27.0	Koordinasi pengelolaan kebersihan lingkungan di wilayah kecamatan	40,000,000.00	40,000,000.00
5.00.01.04.27.0	Pembinaan administrasi pemerintah kelurahan	855,800,000.00	861,266,600.00
5.00.01.04.27.0	Pembangunan Sarana dan Prasarana di Kelurahan Beringin	289,000,000.00	289,000,000.00
5.00.01.04.27.0	Pembangunan Sarana dan Prasarana di Kelurahan Orang Kayo Hitam	250,100,000.00	250,100,000.00
5.00.01.04.27.0	Pembangunan Sarana dan Prasarana di Kelurahan Pasar Jambi	307,350,000.00	307,350,000.00
5.00.01.04.27.0	Pembangunan Sarana dan Prasarana di Kelurahan Sungai Asam	231,000,000.00	231,000,000.00
5.00.01.04.27.0	Pemberdayaan Masyarakat di Kelurahan Beringin	81,138,000.00	81,138,000.00
5.00.01.04.27.0	Pemberdayaan Masyarakat di Kelurahan Orang Kayo Hitam	120,038,000.00	120,038,000.00
5.00.01.04.27.0	Pemberdayaan Masyarakat di Kelurahan Pasar Jambi	62,788,000.00	62,788,000.00
5.00.01.04.27.0	Pemberdayaan Masyarakat di Kelurahan Sungai Asam	139,138,000.00	139,138,000.00
<b>5.00.01.05.</b>	<b>Kecamatan Jambi Selatan</b>	<b>6,343,495,000.00</b>	<b>6,553,695,000.00</b>

KODE	URUSAN, PROGRAM, DAN KEGIATAN	SEBELUM PERUBAHAN	SETELAH PERUBAHAN
<b>5.00.01.05.01</b>	<b>Pelayanan Administrasi Perkantoran</b>	<b>1,142,265,000.00</b>	<b>1,207,065,000.00</b>
5.00.01.05.01.0	Penyediaan jasa surat menyurat	4,000,000.00	4,000,000.00
5.00.01.05.01.0	Penyediaan jasa komunikasi, sumber daya air dan listrik	152,400,000.00	152,400,000.00
5.00.01.05.01.0	Penyediaan jasa pemeliharaan dan perizinan kendaraan dinas/operasional	120,400,000.00	120,400,000.00
5.00.01.05.01.0	Penyediaan jasa administrasi keuangan	309,472,000.00	309,472,000.00
5.00.01.05.01.0	Penyediaan jasa kebersihan kantor	29,040,000.00	29,040,000.00
5.00.01.05.01.1	Penyediaan alat tulis kantor	74,400,000.00	74,400,000.00
5.00.01.05.01.1	Penyediaan barang cetakan dan penggandaan	18,500,000.00	18,500,000.00
5.00.01.05.01.1	Penyediaan komponen instalasi listrik/penerangan bangunan kantor	12,000,000.00	12,000,000.00
5.00.01.05.01.1	Penyediaan peralatan perlengkapan kantor	0.00	30,000,000.00
5.00.01.05.01.1	Penyediaan peralatan rumah tangga	12,576,000.00	12,576,000.00
5.00.01.05.01.1	Penyediaan makanan dan minuman	40,000,000.00	40,000,000.00
5.00.01.05.01.2	Penyediaan Jasa Pengaman Kantor, Pengemudi, Pramuhkaki dan Penjaga Malam	277,140,000.00	277,140,000.00
5.00.01.05.01.2	Perjalanan Dinas	92,337,000.00	127,137,000.00
<b>5.00.01.05.02</b>	<b>Peningkatan Sarana dan Prasarana Aparatur</b>	<b>34,000,000.00</b>	<b>134,000,000.00</b>
5.00.01.05.02.1	Pengadaan perlengkapan gedung kantor	0.00	20,000,000.00
5.00.01.05.02.3	Pengadaan mebeleur	8,000,000.00	8,000,000.00
	Pengadaan peralatan perkantoran	0.00	80,000,000.00
	Pemeliharaan rutin/berkala alat-alat kantor	16,000,000.00	16,000,000.00
	Rehabilitasi sedang/berat gedung kantor	10,000,000.00	10,000,000.00
<b>5.00.01.05.03</b>	<b>Peningkatan Disiplin Aparatur</b>	<b>0.00</b>	<b>0.00</b>
5.00.01.05.03.0	Pengadaan pakaian dinas beserta perlengkapannya	0.00	0.00
<b>5.00.01.05.05</b>	<b>Peningkatan Kapasitas Sumber Daya Aparatur</b>	<b>10,000,000.00</b>	<b>10,000,000.00</b>
5.00.01.05.05.0	Bimbingan teknis implementasi peraturan perundang-undangan	10,000,000.00	10,000,000.00
<b>5.00.01.05.06</b>	<b>Peningkatan Pengembangan Sistem Pelaporan Capaian Kinerja dan Keuangan</b>	<b>2,010,000.00</b>	<b>2,010,000.00</b>
5.00.01.05.06.0	Penyusunan laporan capaian kinerja dan ikhtisar realisasi kinerja SKPD	2,010,000.00	2,010,000.00
<b>5.00.01.05.08</b>	<b>Perencanaan SKPD</b>	<b>3,060,000.00</b>	<b>3,060,000.00</b>
5.00.01.05.08.0	Penyusunan Rencana Kerja SKPD	3,060,000.00	3,060,000.00
<b>5.00.01.05.09</b>	<b>Pengembangan Data/Informasi</b>	<b>4,800,000.00</b>	<b>0.00</b>
5.00.01.05.09.0	Pengembangan Data/Informasi	4,800,000.00	0.00
<b>5.00.01.05.27</b>	<b>Pemberdayaan Masyarakat</b>	<b>5,147,360,000.00</b>	<b>5,197,560,000.00</b>
5.00.01.05.27.0	Bangkit Berdaya	1,000,000,000.00	1,000,000,000.00
5.00.01.05.27.0	Peningkatan kualitas pelayanan kecamatan	1,075,570,000.00	1,083,570,000.00
5.00.01.05.27.0	Pembinaan administrasi pemerintah kelurahan	1,221,100,000.00	1,263,300,000.00
5.00.01.05.27.0	Pembangunan Sarana dan Prasarana di Kelurahan Pasir Putih	251,929,000.00	251,929,000.00
5.00.01.05.27.0	Pembangunan Sarana dan Prasarana di Kelurahan Tambak Sari	260,983,000.00	260,983,000.00
5.00.01.05.27.0	Pembangunan Sarana dan Prasarana di Kelurahan Thehok	259,347,000.00	259,347,000.00
5.00.01.05.27.0	Pembangunan Sarana dan Prasarana di Kelurahan Wijayapura	259,066,000.00	259,066,000.00
5.00.01.05.27.0	Pembangunan Sarana dan Prasarana di Kelurahan Pakuan Baru	244,513,500.00	244,513,500.00
5.00.01.05.27.0	Pemberdayaan Masyarakat di Kelurahan Pasir Putih	118,209,000.00	118,209,000.00
5.00.01.05.27.0	Pemberdayaan Masyarakat di Kelurahan Tambak Sari	109,155,000.00	109,155,000.00
5.00.01.05.27.0	Pemberdayaan Masyarakat di Kelurahan Thehok	110,791,000.00	110,791,000.00
5.00.01.05.27.0	Pemberdayaan Masyarakat di Kelurahan Wijayapura	111,072,000.00	111,072,000.00
5.00.01.05.27.0	Pemberdayaan Masyarakat di Kelurahan Pakuan Baru	125,624,500.00	125,624,500.00
<b>5.00.01.06.</b>	<b>Kecamatan Jambi Timur</b>	<b>9,385,937,000.00</b>	<b>9,642,272,000.00</b>
<b>5.00.01.06.01</b>	<b>Pelayanan Administrasi Perkantoran</b>	<b>1,709,175,000.00</b>	<b>1,713,555,000.00</b>
5.00.01.06.01.0	Penyediaan jasa komunikasi, sumber daya air dan listrik	210,300,000.00	210,300,000.00
5.00.01.06.01.0	Penyediaan jasa administrasi keuangan	449,360,000.00	433,740,000.00
5.00.01.06.01.0	Penyediaan jasa kebersihan kantor	38,960,000.00	38,960,000.00
5.00.01.06.01.1	Penyediaan alat tulis kantor	114,700,000.00	114,700,000.00
5.00.01.06.01.1	Penyediaan barang cetakan dan penggandaan	12,100,000.00	12,100,000.00
5.00.01.06.01.1	Penyediaan komponen instalasi listrik/penerangan bangunan kantor	4,700,000.00	4,700,000.00
5.00.01.06.01.1	Penyediaan peralatan rumah tangga	2,400,000.00	2,400,000.00
5.00.01.06.01.1	Penyediaan makanan dan minuman	40,795,000.00	40,795,000.00
5.00.01.06.01.1	Penyediaan jasa tenaga pendukung Administrasi Perkantoran/Teknis Perkantoran	547,140,000.00	547,140,000.00
5.00.01.06.01.1	Penyediaan Jasa Pengaman Kantor, Pengemudi, Pramuhkaki dan Penjaga Malam	93,720,000.00	93,720,000.00
5.00.01.06.01.2	Perjalanan Dinas	195,000,000.00	215,000,000.00
<b>5.00.01.06.02</b>	<b>Peningkatan Sarana dan Prasarana Aparatur</b>	<b>321,700,000.00</b>	<b>438,700,000.00</b>
5.00.01.06.02.0	Pengadaan perlengkapan gedung kantor	74,000,000.00	124,000,000.00
5.00.01.06.02.1	Pengadaan mebeleur	10,000,000.00	10,000,000.00
5.00.01.06.02.1	Pengadaan peralatan perkantoran	10,000,000.00	77,000,000.00
5.00.01.06.02.2	Pemeliharaan rutin/berkala gedung kantor	20,000,000.00	20,000,000.00
5.00.01.06.02.2	Pemeliharaan rutin/berkala kendaraan dinas/operasional	196,000,000.00	196,000,000.00
5.00.01.06.02.2	Pemeliharaan rutin/berkala perlengkapan gedung kantor	5,100,000.00	5,100,000.00
5.00.01.06.02.3	Pemeliharaan rutin/berkala alat-alat kantor	6,600,000.00	6,600,000.00
<b>5.00.01.06.03</b>	<b>Peningkatan Disiplin Aparatur</b>	<b>0.00</b>	<b>66,000,000.00</b>

KODE	URUSAN, PROGRAM, DAN KEGIATAN	SEBELUM PERUBAHAN	SETELAH PERUBAHAN
5.00.01.06.03.0	Pengadaan pakaian dinas beserta perlengkapannya	0.00	66,000,000.00
<b>5.00.01.06.05</b>	<b>Peningkatan Kapasitas Sumber Daya Aparatur</b>	<b>0.00</b>	<b>0.00</b>
5.00.01.06.05.0	Bimbingan teknis implementasi peraturan perundang-undangan	0.00	0.00
<b>5.00.01.06.06</b>	<b>Peningkatan Pengembangan Sistem Pelaporan Capaian Kinerja dan Keuangan</b>	<b>3,000,000.00</b>	<b>3,000,000.00</b>
5.00.01.06.06.0	Penyusunan laporan capaian kinerja dan ikhtisar realisasi kinerja SKPD	3,000,000.00	3,000,000.00
5.00.01.06.08	Perencanaan SKPD	16,000,000.00	16,000,000.00
5.00.01.06.08.0	Penyusunan Renstra SKPD	12,000,000.00	12,000,000.00
5.00.01.06.08.0	Penyusunan Rencana Kerja SKPD	4,000,000.00	4,000,000.00
<b>5.00.01.06.09</b>	<b>Pengembangan Data/Informasi</b>	<b>16,000,000.00</b>	<b>16,000,000.00</b>
5.00.01.06.09.0	Pengembangan Data/Informasi	16,000,000.00	16,000,000.00
<b>5.00.01.06.27</b>	<b>Pemberdayaan Masyarakat</b>	<b>7,320,062,000.00</b>	<b>7,389,017,000.00</b>
5.00.01.06.27.0	Bangkit Berdaya	700,000,000.00	700,000,000.00
5.00.01.06.27.0	Peningkatan kualitas pelayanan kecamatan	1,521,720,000.00	1,570,340,000.00
5.00.01.06.27.0	Koordinasi pengelolaan kebersihan lingkungan di wilayah kecamatan	19,400,000.00	19,400,000.00
5.00.01.06.27.0	Pembinaan administrasi pemerintah kelurahan	1,747,700,000.00	1,768,035,000.00
5.00.01.06.27.0	Pembangunan Sarana dan Prasarana di Kelurahan Sijenjang	255,293,000.00	255,293,000.00
5.00.01.06.27.0	Pembangunan Sarana dan Prasarana di Kelurahan Kasang Jaya	259,658,000.00	259,658,000.00
5.00.01.06.27.0	Pembangunan Sarana dan Prasarana di Kelurahan Talang Banjar	258,844,000.00	258,844,000.00
5.00.01.06.27.0	Pembangunan Sarana dan Prasarana di Kelurahan Budiman	256,340,000.00	256,340,000.00
5.00.01.06.27.0	Pembangunan Sarana dan Prasarana di Kelurahan Sulanjana	256,132,000.00	256,132,000.00
5.00.01.06.27.0	Pembangunan Sarana dan Prasarana di Kelurahan Kasang	259,821,000.00	259,821,000.00
5.00.01.06.27.0	Pembangunan Sarana dan Prasarana di Kelurahan Tanjung Sari	251,288,150.00	251,288,150.00
5.00.01.06.27.0	Pembangunan Sarana dan Prasarana di Kelurahan Rajawali	258,588,000.00	258,588,000.00
5.00.01.06.27.0	Pembangunan Sarana dan Prasarana di Kelurahan Tanjung Pinang	265,374,000.00	265,374,000.00
5.00.01.06.27.0	PemPemberdayaan Masyarakat di Kelurahan Sijenjang	114,845,000.00	114,845,000.00
5.00.01.06.27.0	Pemberdayaan Masyarakat di Kelurahan Kasang Jaya	110,480,000.00	110,480,000.00
5.00.01.06.27.0	Pemberdayaan Masyarakat di Kelurahan Talang Banjar	111,294,000.00	111,294,000.00
5.00.01.06.27.0	Pemberdayaan Masyarakat di Kelurahan Budiman	113,798,000.00	113,798,000.00
5.00.01.06.27.0	Pemberdayaan Masyarakat di Kelurahan Sulanjana	114,006,000.00	114,006,000.00
5.00.01.06.27.0	Pemberdayaan Masyarakat di Kelurahan Kasang	110,317,000.00	110,317,000.00
5.00.01.06.27.0	Pemberdayaan Masyarakat di Kelurahan Tanjung Sari	118,849,850.00	118,849,850.00
5.00.01.06.27.0	Pemberdayaan Masyarakat di Kelurahan Rajawali	111,550,000.00	111,550,000.00
5.00.01.06.27.0	Pemberdayaan Masyarakat di Kelurahan Tanjung Pinang	104,764,000.00	104,764,000.00
<b>5.00.01.07.</b>	<b>Kecamatan Danau Teluk</b>	<b>5,349,039,000.00</b>	<b>5,692,329,000.00</b>
<b>5.00.01.07.01</b>	<b>Pelayanan Administrasi Perkantoran</b>	<b>961,764,000.00</b>	<b>1,045,864,000.00</b>
5.00.01.07.01.0	Penyediaan jasa surat menyurat	4,800,000.00	4,800,000.00
5.00.01.07.01.0	Penyediaan jasa komunikasi, sumber daya air dan listrik	60,000,000.00	99,100,000.00
5.00.01.07.01.0	Penyediaan jasa pemeliharaan dan perizinan kendaraan dinas/operasional	10,000,000.00	10,000,000.00
5.00.01.07.01.0	Penyediaan jasa administrasi keuangan	297,804,000.00	297,804,000.00
5.00.01.07.01.0	Penyediaan jasa kebersihan kantor	40,000,000.00	40,000,000.00
5.00.01.07.01.1	Penyediaan alat tulis kantor	40,000,000.00	48,000,000.00
5.00.01.07.01.1	Penyediaan barang cetakan dan penggandaan	40,000,000.00	47,000,000.00
5.00.01.07.01.1	Penyediaan komponen instalasi listrik/penerangan bangunan kantor	5,000,000.00	5,000,000.00
5.00.01.07.01.1	Penyediaan makanan dan minuman	50,000,000.00	60,000,000.00
5.00.01.07.01.1	Penyediaan jasa tenaga pendukung Administrasi Perkantoran/Teknis Perkantoran	260,040,000.00	260,040,000.00
	Penyediaan Jasa Pengaman Kantor, Pengemudi, Pramubhakti dan Penjaga Malam	54,120,000.00	54,120,000.00
5.00.01.07.01.2	Perjalanan Dinas	100,000,000.00	120,000,000.00
<b>5.00.01.07.02</b>	<b>Peningkatan Sarana dan Prasarana Aparatur</b>	<b>164,450,000.00</b>	<b>250,350,000.00</b>
5.00.01.07.02.0	Pengadaan Peralatan Perkantoran	0.00	85,900,000.00
5.00.01.07.02.1	Pemeliharaan rutin/berkala kendaraan dinas/operasional	153,450,000.00	153,450,000.00
5.00.01.07.02.1	Pemeliharaan rutin/berkala alat-alat kantor	11,000,000.00	11,000,000.00
<b>5.00.01.07.03</b>	<b>Peningkatan Disiplin Aparatur</b>	<b>39,000,000.00</b>	<b>39,000,000.00</b>
5.00.01.07.03.0	Pengadaan pakaian khusus hari-hari tertentu	39,000,000.00	39,000,000.00
<b>5.00.01.07.05</b>	<b>Peningkatan Kapasitas Sumber Daya Aparatur</b>	<b>0.00</b>	<b>0.00</b>
5.00.01.07.05.0	Bimbingan teknis implementasi peraturan perundang-undangan	0.00	0.00
<b>5.00.01.07.06</b>	<b>Peningkatan Pengembangan Sistem Pelaporan Capaian Kinerja dan Keuangan</b>	<b>5,000,000.00</b>	<b>5,000,000.00</b>
5.00.01.07.06.0	Penyusunan laporan capaian kinerja dan ikhtisar realisasi kinerja SKPD	5,000,000.00	5,000,000.00
<b>5.00.01.07.08</b>	<b>Perencanaan SKPD</b>	<b>10,000,000.00</b>	<b>10,000,000.00</b>
5.00.01.07.08.0	Penyusunan Rencana Kerja SKPD	10,000,000.00	10,000,000.00
<b>5.00.01.07.09</b>	<b>Pengembangan Data/Informasi</b>	<b>5,000,000.00</b>	<b>2,400,000.00</b>
5.00.01.07.09.0	Pengembangan Data/Informasi	5,000,000.00	2,400,000.00
<b>5.00.01.07.27</b>	<b>Pemberdayaan Masyarakat</b>	<b>4,163,825,000.00</b>	<b>4,339,715,000.00</b>
5.00.01.07.27.0	Bangkit Berdaya	600,000,000.00	600,000,000.00
5.00.01.07.27.0	Peningkatan kualitas pelayanan kecamatan	1,056,135,000.00	1,197,135,000.00

KODE	URUSAN, PROGRAM, DAN KEGIATAN	SEBELUM PERUBAHAN	SETELAH PERUBAHAN
5.00.01.07.27.0	Koordinasi pengelolaan kebersihan lingkungan di wilayah kecamatan	76,000,000.00	76,000,000.00
5.00.01.07.27.0	Pembinaan administrasi pemerintah kelurahan	576,000,000.00	610,890,000.00
5.00.01.07.27.0	Peningkatan Pelayanan Administrasi Kependudukan	5,000,000.00	5,000,000.00
5.00.01.07.27.0	Pembangunan Sarana dan Prasarana di Kelurahan Pasir Panjang	204,872,000.00	204,872,000.00
5.00.01.07.27.0	Pembangunan Sarana dan Prasarana di Kelurahan Tanjung Raden	259,121,000.00	259,121,000.00
5.00.01.07.27.0	Pembangunan Sarana dan Prasarana di Kelurahan Olak Kemang	220,257,500.00	220,257,500.00
5.00.01.07.27.0	Pembangunan Sarana dan Prasarana di Kelurahan Tanjung Pasir	211,971,000.00	211,971,000.00
5.00.01.07.27.0	Pembangunan Sarana dan Prasarana di Kelurahan Ulu Gedong	259,096,600.00	259,096,600.00
5.00.01.07.27.0	Pemberdayaan Masyarakat di Kelurahan Pasir Panjang	165,266,000.00	165,266,000.00
5.00.01.07.27.0	Pemberdayaan Masyarakat di Kelurahan Tanjung Raden	111,017,000.00	111,017,000.00
5.00.01.07.27.0	Pemberdayaan Masyarakat di Kelurahan Olak Kemang	149,880,500.00	149,880,500.00
5.00.01.07.27.0	Pemberdayaan Masyarakat di Kelurahan Tanjung Pasir	158,167,000.00	158,167,000.00
5.00.01.07.27.0	Pemberdayaan Masyarakat di Kelurahan Ulu Gedong	111,041,400.00	111,041,400.00
<b>5.00.01.08.</b>	<b>Kecamatan Pelayangan</b>	<b>5,751,305,000.00</b>	<b>5,904,915,000.00</b>
<b>5.00.01.08.01</b>	<b>Pelayanan Administrasi Perkantoran</b>	<b>806,080,000.00</b>	<b>818,580,000.00</b>
5.00.01.08.01.0	Penyediaan jasa komunikasi, sumber daya air dan listrik	92,400,000.00	92,400,000.00
5.00.01.08.01.0	Penyediaan jasa administrasi keuangan	306,600,000.00	298,200,000.00
5.00.01.08.01.0	Penyediaan jasa kebersihan kantor	13,880,000.00	13,880,000.00
5.00.01.08.01.1	Penyediaan alat tulis kantor	67,000,000.00	67,000,000.00
5.00.01.08.01.1	Penyediaan barang cetakan dan penggandaan	38,000,000.00	38,000,000.00
5.00.01.08.01.1	Penyediaan komponen instalasi listrik/penerangan bangunan kantor	10,000,000.00	10,000,000.00
5.00.01.08.01.1	Penyediaan makanan dan minuman	66,000,000.00	66,000,000.00
5.00.01.08.01.2	Penyediaan Jasa Pengaman Kantor, Pengemudi, Pramubhakti dan Penjaga Malam	112,200,000.00	112,200,000.00
5.00.01.08.01.2	Perjalanan Dinas	100,000,000.00	120,900,000.00
<b>5.00.01.08.02</b>	<b>Peningkatan Sarana dan Prasarana Aparatur</b>	<b>158,300,000.00</b>	<b>288,510,000.00</b>
5.00.01.08.02.0	Pengadaan perlengkapan gedung kantor	0.00	50,000,000.00
5.00.01.08.02.2	Pengadaan mebeleur	0.00	27,210,000.00
5.00.01.08.02.2	Pengadaan peralatan perkantoran	0.00	53,000,000.00
5.00.01.08.02.3	Pemeliharaan rutin/berkala kendaraan dinas/operasional	134,700,000.00	134,700,000.00
5.00.01.08.02.3	Pemeliharaan rutin/berkala perlengkapan gedung kantor	10,000,000.00	10,000,000.00
5.00.01.08.02.3	Pemeliharaan rutin/berkala alat-alat kantor	13,600,000.00	13,600,000.00
<b>5.00.01.08.03</b>	<b>Peningkatan Disiplin Aparatur</b>	<b>30,000,000.00</b>	<b>30,000,000.00</b>
5.00.01.08.03.0	Pengadaan pakaian dinas beserta perlengkapannya	30,000,000.00	30,000,000.00
<b>5.00.01.08.06</b>	<b>Peningkatan Pengembangan Sistem Pelaporan Capaian Kinerja dan Keuangan</b>	<b>1,000,000.00</b>	<b>1,000,000.00</b>
5.00.01.08.06.0	Penyusunan laporan capaian kinerja dan ikhtisar realisasi kinerja SKPD	1,000,000.00	1,000,000.00
<b>5.00.01.08.08</b>	<b>Perencanaan SKPD</b>	<b>4,500,000.00</b>	<b>4,500,000.00</b>
5.00.01.08.08.0	Penyusunan Renstra SKPD	3,500,000.00	3,500,000.00
5.00.01.08.08.0	Penyusunan Rencana Kerja SKPD	1,000,000.00	1,000,000.00
<b>5.00.01.08.09</b>	<b>Pengembangan Data/Informasi</b>	<b>15,520,000.00</b>	<b>15,520,000.00</b>
5.00.01.08.09.0	Pengembangan Data/Informasi	15,520,000.00	15,520,000.00
<b>5.00.01.08.27</b>	<b>Pemberdayaan Masyarakat</b>	<b>4,735,905,000.00</b>	<b>4,746,805,000.00</b>
5.00.01.08.27.0	Bangkit Berdaya	600,000,000.00	600,000,000.00
5.00.01.08.27.0	Peningkatan kualitas pelayanan kecamatan	1,170,077,000.00	1,180,977,000.00
5.00.01.08.27.0	Koordinasi pengelolaan kebersihan lingkungan di wilayah kecamatan	77,100,000.00	77,100,000.00
5.00.01.08.27.0	Pembinaan administrasi pemerintah kelurahan	666,900,000.00	666,900,000.00
5.00.01.08.27.0	Peningkatan Pelayanan Administrasi Kependudukan	1,000,000.00	1,000,000.00
5.00.01.08.27.0	Pembangunan Sarana dan Prasarana di Kelurahan Arab Melayu	259,096,600.00	259,096,600.00
5.00.01.08.27.0	Pembangunan Sarana dan Prasarana di Kelurahan Mudung Laut	259,096,600.00	259,096,600.00
5.00.01.08.27.0	Pembangunan Sarana dan Prasarana di Kelurahan Jelmu	259,096,600.00	259,096,600.00
5.00.01.08.27.0	Pembangunan Sarana dan Prasarana di Kelurahan Tengah	259,096,600.00	259,096,600.00
5.00.01.08.27.0	Pembangunan Sarana dan Prasarana di Kelurahan Tahtul Yaman	259,096,600.00	259,096,600.00
5.00.01.08.27.0	Pembangunan Sarana dan Prasarana di Kelurahan Tanjung Johor	259,096,600.00	259,096,600.00
5.00.01.08.27.0	Pemberdayaan Masyarakat di Kelurahan Arab Melayu	111,041,400.00	111,041,400.00
5.00.01.08.27.0	Pemberdayaan Masyarakat di Kelurahan Mudung Laut	111,041,400.00	111,041,400.00
5.00.01.08.27.0	Pemberdayaan Masyarakat di Kelurahan Jelmu	111,041,400.00	111,041,400.00
5.00.01.08.27.0	Pemberdayaan Masyarakat di Kelurahan Tengah	111,041,400.00	111,041,400.00
5.00.01.08.27.0	Pemberdayaan Masyarakat di Kelurahan Tahtul Yaman	111,041,400.00	111,041,400.00
5.00.01.08.27.0	Pemberdayaan Masyarakat di Kelurahan Tanjung Johor	111,041,400.00	111,041,400.00
<b>5.00.01.09.</b>	<b>Kecamatan Alam Barajo</b>	<b>8,131,002,000.00</b>	<b>8,453,402,000.00</b>
<b>5.00.01.09.01</b>	<b>Pelayanan Administrasi Perkantoran</b>	<b>914,200,000.00</b>	<b>967,600,000.00</b>
5.00.01.09.01.0	Penyediaan jasa surat menyurat	0.00	0.00
5.00.01.09.01.0	Penyediaan jasa komunikasi, sumber daya air dan listrik	115,000,000.00	126,000,000.00
5.00.01.09.01.0	Penyediaan jasa pemeliharaan dan perizinan kendaraan dinas/operasional	8,500,000.00	8,500,000.00
5.00.01.09.01.0	Penyediaan jasa administrasi keuangan	309,100,000.00	309,100,000.00
5.00.01.09.01.0	Penyediaan jasa kebersihan kantor	35,000,000.00	35,000,000.00

KODE	URUSAN, PROGRAM, DAN KEGIATAN	SEBELUM PERUBAHAN	SETELAH PERUBAHAN
5.00.01.09.01.1	Penyediaan alat tulis kantor	80,000,000.00	80,000,000.00
5.00.01.09.01.1	Penyediaan barang cetakan dan penggandaan	38,000,000.00	38,000,000.00
5.00.01.09.01.1	Penyediaan komponen instalasi listrik/penerangan bangunan kantor	10,000,000.00	25,000,000.00
5.00.01.09.01.1	Penyediaan Bahan Bacaan dan Peraturan Perundang-undangan	3,000,000.00	3,000,000.00
5.00.01.09.01.1	Penyediaan makanan dan minuman	48,000,000.00	48,000,000.00
5.00.01.09.01.2	Penyediaan Jasa Pengaman Kantor, Pengemudi, Pramubhakti dan Penjaga Malam	132,600,000.00	150,000,000.00
5.00.01.09.01.2	Perjalanan Dinas	135,000,000.00	145,000,000.00
<b>5.00.01.09.02</b>	<b>Peningkatan Sarana dan Prasarana Aparatur</b>	<b>400,000,000.00</b>	<b>457,850,000.00</b>
5.00.01.09.02.0	Pengadaan perlengkapan gedung kantor	90,000,000.00	90,000,000.00
5.00.01.09.02.1	Pengadaan mebeleur	90,000,000.00	90,000,000.00
5.00.01.09.02.1	Pengadaan peralatan perkantoran	75,000,000.00	134,050,000.00
5.00.01.09.02.2	Pemeliharaan rutin/berkala kendaraan dinas/operasional	120,000,000.00	118,800,000.00
5.00.01.09.02.2	Pemeliharaan rutin/berkala perlengkapan gedung kantor	7,000,000.00	7,000,000.00
5.00.01.09.02.3	Pemeliharaan rutin/berkala alat-alat kantor	18,000,000.00	18,000,000.00
<b>5.00.01.09.03</b>	<b>Peningkatan Disiplin Aparatur</b>	<b>36,900,000.00</b>	<b>36,900,000.00</b>
5.00.01.09.03.0	Pengadaan pakaian dinas beserta perlengkapannya	36,900,000.00	36,900,000.00
<b>5.00.01.09.05</b>	<b>Peningkatan Kapasitas Sumber Daya Aparatur</b>	<b>15,000,000.00</b>	<b>15,000,000.00</b>
5.00.01.09.05.0	Bimbingan teknis implementasi peraturan perundang-undangan	15,000,000.00	15,000,000.00
<b>5.00.01.09.06</b>	<b>Peningkatan Pengembangan Sistem Pelaporan Capaian Kinerja dan Keuangan</b>	<b>3,000,000.00</b>	<b>3,000,000.00</b>
5.00.01.09.06.0	Penyusunan laporan capaian kinerja dan ikhtisar realisasi kinerja SKPD	3,000,000.00	3,000,000.00
<b>5.00.01.09.08</b>	<b>Perencanaan SKPD</b>	<b>6,000,000.00</b>	<b>6,000,000.00</b>
5.00.01.09.08.0	Penyusunan Renstra SKPD	3,000,000.00	3,000,000.00
5.00.01.09.08.0	Penyusunan Rencana Kerja SKPD	3,000,000.00	3,000,000.00
<b>5.00.01.09.09</b>	<b>Pengembangan Data/Informasi</b>	<b>20,000,000.00</b>	<b>40,950,000.00</b>
5.00.01.09.09.0	Pengembangan Data/Informasi	20,000,000.00	40,950,000.00
<b>5.00.01.09.27</b>	<b>Pemberdayaan Masyarakat</b>	<b>6,735,902,000.00</b>	<b>6,926,102,000.00</b>
5.00.01.09.27.0	Bangkit Berdaya	1,000,000,000.00	1,000,000,000.00
5.00.01.09.27.0	Peningkatan kualitas pelayanan kecamatan	2,230,212,000.00	2,226,412,000.00
5.00.01.09.27.0	Koordinasi pengelolaan kebersihan lingkungan di wilayah kecamatan	75,000,000.00	75,000,000.00
5.00.01.09.27.0	Pembinaan administrasi pemerintah kelurahan	1,580,000,000.00	1,774,000,000.00
5.00.01.09.27.0	Pembangunan Sarana dan Prasarana di Kelurahan Kenali Besar	267,951,000.00	267,951,000.00
5.00.01.09.27.0	Pembangunan Sarana dan Prasarana di Kelurahan Rawasari	253,105,750.00	253,105,750.00
5.00.01.09.27.0	Pembangunan Sarana dan Prasarana di Kelurahan Mayang Mangurai	268,756,750.00	268,756,750.00
5.00.01.09.27.0	Pembangunan Sarana dan Prasarana di Kelurahan Bagan Pete	283,048,000.00	283,048,000.00
5.00.01.09.27.0	Pembangunan Sarana dan Prasarana di Kelurahan Beliang	237,672,000.00	237,672,000.00
5.00.01.09.27.0	Pemberdayaan Masyarakat di Kelurahan Kenali Besar	102,187,000.00	102,187,000.00
5.00.01.09.27.0	Pemberdayaan Masyarakat di Kelurahan Rawasari	117,032,250.00	117,032,250.00
5.00.01.09.27.0	Pemberdayaan Masyarakat di Kelurahan Mayang Mangurai	101,381,250.00	101,381,250.00
5.00.01.09.27.0	Pemberdayaan Masyarakat di Kelurahan Bagan Pete	87,090,000.00	87,090,000.00
5.00.01.09.27.0	Pemberdayaan Masyarakat di Kelurahan Beliang	132,466,000.00	132,466,000.00
<b>5.00.01.10.</b>	<b>Kecamatan Danau Sipin</b>	<b>6,588,008,000.00</b>	<b>6,991,999,500.00</b>
<b>5.00.01.10.01</b>	<b>Pelayanan Administrasi Perkantoran</b>	<b>934,514,000.00</b>	<b>1,011,905,500.00</b>
5.00.01.10.01.0	Penyediaan jasa komunikasi, sumber daya air dan listrik	110,000,000.00	130,000,000.00
5.00.01.10.01.0	Penyediaan jasa pemeliharaan dan perizinan kendaraan dinas/operasional	8,000,000.00	8,000,000.00
5.00.01.10.01.0	Penyediaan jasa administrasi keuangan	334,248,000.00	318,648,000.00
5.00.01.10.01.0	Penyediaan jasa kebersihan kantor	41,800,000.00	64,300,000.00
5.00.01.10.01.1	Penyediaan alat tulis kantor	60,000,000.00	60,000,000.00
5.00.01.10.01.1	Penyediaan barang cetakan dan penggandaan	15,000,000.00	15,000,000.00
5.00.01.10.01.1	Penyediaan komponen instalasi listrik/penerangan bangunan kantor	13,000,000.00	13,000,000.00
5.00.01.10.01.1	Penyediaan makanan dan minuman	35,000,000.00	35,000,000.00
5.00.01.10.01.1	Penyediaan jasa tenaga pendukung Administrasi Perkantoran/Teknis Perkantoran	84,534,000.00	119,425,500.00
5.00.01.10.01.1	Penyediaan Jasa Pengaman Kantor, Pengemudi, Pramubhakti dan Penjaga Malam	82,932,000.00	82,932,000.00
5.00.01.10.01.2	Perjalanan Dinas	150,000,000.00	165,600,000.00
<b>5.00.01.10.02</b>	<b>Peningkatan Sarana dan Prasarana Aparatur</b>	<b>380,562,000.00</b>	<b>655,562,000.00</b>
5.00.01.10.02.0	Pengadaan Kendaraan Dinas/Operasional	0.00	150,000,000.00
5.00.01.10.02.0	Pengadaan perlengkapan gedung kantor	65,000,000.00	114,000,000.00
5.00.01.10.02.1	Pengadaan mebeleur	100,000,000.00	105,000,000.00
5.00.01.10.02.2	Pengadaan peralatan perkantoran	116,602,000.00	187,602,000.00
5.00.01.10.02.3	Pemeliharaan rutin/berkala kendaraan dinas/operasional	83,960,000.00	83,960,000.00
5.00.01.10.02.3	Pemeliharaan rutin/berkala alat-alat kantor	15,000,000.00	15,000,000.00
<b>5.00.01.10.03</b>	<b>Peningkatan Disiplin Aparatur</b>	<b>33,500,000.00</b>	<b>33,500,000.00</b>
5.00.01.10.03.0	Pengadaan pakaian dinas beserta perlengkapannya	33,500,000.00	33,500,000.00
<b>5.00.01.10.05</b>	<b>Peningkatan Kapasitas Sumber Daya Aparatur</b>	<b>10,000,000.00</b>	<b>25,000,000.00</b>
5.00.01.10.05.0	Bimbingan Teknis Implementasi Peraturan Perundang-undangan	10,000,000.00	10,000,000.00
5.00.01.10.05.0	Pengadaan mesin Absensi	0.00	15,000,000.00

KODE	URUSAN, PROGRAM, DAN KEGIATAN	SEBELUM PERUBAHAN	SETELAH PERUBAHAN
<b>5.00.01.10.06</b>	<b>Peningkatan Pengembangan Sistem Pelaporan Capaian Kinerja dan Keuangan</b>	<b>2,000,000.00</b>	<b>2,000,000.00</b>
5.00.01.10.06.0	Penyusunan laporan capaian kinerja dan ikhtisar realisasi kinerja SKPD	2,000,000.00	2,000,000.00
<b>5.00.01.10.08</b>	<b>Perencanaan SKPD</b>	<b>2,000,000.00</b>	<b>2,000,000.00</b>
5.00.01.10.08.0	Penyusunan Rencana Kerja SKPD	2,000,000.00	2,000,000.00
<b>5.00.01.10.09</b>	<b>Pengembangan Data/Informasi</b>	<b>7,000,000.00</b>	<b>7,000,000.00</b>
5.00.01.10.09.0	Pengembangan Data/Informasi	7,000,000.00	7,000,000.00
<b>5.00.01.10.27</b>	<b>Pemberdayaan Masyarakat</b>	<b>5,218,432,000.00</b>	<b>5,255,032,000.00</b>
5.00.01.10.27.0	Bangkit Berdaya	1,000,000,000.00	1,000,000,000.00
5.00.01.10.27.0	Peningkatan kualitas pelayanan kecamatan	1,064,872,000.00	1,083,772,000.00
5.00.01.10.27.0	Koordinasi pengelolaan kebersihan lingkungan di wilayah kecamatan	45,470,000.00	39,470,000.00
5.00.01.10.27.0	Pembinaan administrasi pemerintah kelurahan	1,257,400,000.00	1,281,100,000.00
5.00.01.10.27.0	Pembangunan Sarana dan Prasarana di Kelurahan Sungai Putri	259,096,600.00	259,096,600.00
5.00.01.10.27.0	Pembangunan Sarana dan Prasarana di Kelurahan Murni	259,096,000.00	259,096,000.00
5.00.01.10.27.0	Pembangunan Sarana dan Prasarana di Kelurahan Legok	259,096,600.00	259,096,600.00
5.00.01.10.27.0	Pembangunan Sarana dan Prasarana di Kelurahan Selamat	239,979,800.00	239,979,800.00
5.00.01.10.27.0	Pembangunan Sarana dan Prasarana di Kelurahan Solok Sipin	259,096,600.00	259,096,600.00
5.00.01.10.27.0	Pemberdayaan Masyarakat di Kelurahan Sungai Putri	111,041,400.00	111,041,400.00
5.00.01.10.27.0	Pemberdayaan Masyarakat di Kelurahan Murni	111,042,000.00	111,042,000.00
5.00.01.10.27.0	Pemberdayaan Masyarakat di Kelurahan Legok	111,041,400.00	111,041,400.00
5.00.01.10.27.0	Pemberdayaan Masyarakat di Kelurahan Selamat	130,158,200.00	130,158,200.00
5.00.01.10.27.0	Pemberdayaan Masyarakat di Kelurahan Solok Sipin	111,041,400.00	111,041,400.00
<b>5.00.01.11.</b>	<b>Kecamatan Paal Merah</b>	<b>7,396,228,000.00</b>	<b>7,676,433,500.00</b>
<b>5.00.01.11.01</b>	<b>Pelayanan Administrasi Perkantoran</b>	<b>1,171,380,357.00</b>	<b>1,181,140,392.00</b>
5.00.01.11.01.0	Penyediaan jasa komunikasi, sumber daya air dan listrik	161,200,000.00	141,960,000.00
5.00.01.11.01.0	Penyediaan jasa administrasi keuangan	309,096,000.00	309,096,000.00
5.00.01.11.01.0	Penyediaan jasa kebersihan kantor	56,799,200.00	56,799,200.00
5.00.01.11.01.1	Penyediaan alat tulis kantor	70,436,157.00	82,436,192.00
5.00.01.11.01.1	Penyediaan barang cetakan dan penggandaan	17,350,000.00	17,350,000.00
5.00.01.11.01.1	Penyediaan komponen instalasi listrik/penerangan bangunan kantor	9,499,000.00	9,499,000.00
5.00.01.11.01.1	Penyediaan makanan dan minuman	57,300,000.00	74,300,000.00
5.00.01.11.01.1	Penyediaan jasa tenaga pendukung Administrasi Perkantoran/Teknis Perkantoran	249,900,000.00	249,900,000.00
5.00.01.11.01.1	Penyediaan Jasa Pengaman Kantor, Pengemudi, Pramuhakkti dan Penjaga Malam	112,800,000.00	112,800,000.00
5.00.01.11.01.2	Perjalanan Dinas	127,000,000.00	127,000,000.00
<b>5.00.01.11.02</b>	<b>Peningkatan Sarana dan Prasarana Aparatur</b>	<b>265,608,750.00</b>	<b>503,497,450.00</b>
5.00.01.11.02.0	Pengadaan perlengkapan gedung kantor	47,368,750.00	54,368,750.00
5.00.01.11.02.1	Pengadaan mebeleur	41,950,000.00	238,838,700.00
5.00.01.11.02.1	Pengadaan peralatan perkantoran	48,390,000.00	77,390,000.00
5.00.01.11.02.2	Pemeliharaan rutin/berkala kendaraan dinas/operasional	117,400,000.00	122,400,000.00
5.00.01.11.02.3	Pemeliharaan rutin/berkala alat-alat kantor	10,500,000.00	10,500,000.00
<b>5.00.01.11.03</b>	<b>Peningkatan Disiplin Aparatur</b>	<b>37,500,000.00</b>	<b>37,500,000.00</b>
5.00.01.11.03.0	Pengadaan pakaian dinas beserta perlengkapannya	37,500,000.00	37,500,000.00
<b>5.00.01.11.05</b>	<b>Peningkatan Kapasitas Sumber Daya Aparatur</b>	<b>6,283,235.00</b>	<b>0.00</b>
5.00.01.11.05.0	Bimbingan teknis implementasi peraturan perundang-undangan	6,283,235.00	0.00
<b>5.00.01.11.06</b>	<b>Peningkatan Pengembangan Sistem Pelaporan Capaian Kinerja dan Keuangan</b>	<b>9,756,623.00</b>	<b>9,756,623.00</b>
5.00.01.11.06.0	Penyusunan laporan capaian kinerja dan ikhtisar realisasi kinerja SKPD	9,756,623.00	9,756,623.00
<b>5.00.01.11.08</b>	<b>Perencanaan SKPD</b>	<b>4,531,090.00</b>	<b>4,531,090.00</b>
5.00.01.11.08.0	Penyusunan Renstra SKPD	2,597,845.00	2,597,845.00
5.00.01.11.08.0	Penyusunan Rencana Kerja SKPD	1,933,245.00	1,933,245.00
<b>5.00.01.11.09</b>	<b>Pengembangan Data/Informasi</b>	<b>5,100,000.00</b>	<b>41,100,000.00</b>
5.00.01.11.09.0	Pengembangan Data/Informasi	5,100,000.00	41,100,000.00
<b>5.00.01.11.27</b>	<b>Pemberdayaan Masyarakat</b>	<b>5,896,067,945.00</b>	<b>5,898,907,945.00</b>
5.00.01.11.27.0	Bangkit Berdaya	1,000,000,000.00	1,000,000,000.00
5.00.01.11.27.0	Peningkatan kualitas pelayanan kecamatan	604,269,000.00	618,669,000.00
5.00.01.11.27.0	Koordinasi pengelolaan kebersihan lingkungan di wilayah kecamatan	125,708,945.00	113,208,945.00
5.00.01.11.27.0	Pembinaan administrasi pemerintah kelurahan	2,315,400,000.00	2,316,340,000.00
5.00.01.11.27.0	Pembangunan Sarana dan Prasarana di Kelurahan Talang Bakung	267,948,000.00	267,948,000.00
5.00.01.11.27.0	Pembangunan Sarana dan Prasarana di Kelurahan Payo Selincah	279,100,500.00	279,100,500.00
5.00.01.11.27.0	Pembangunan Sarana dan Prasarana di Kelurahan Eka Jaya	261,838,000.00	261,838,000.00
5.00.01.11.27.0	Pembangunan Sarana dan Prasarana di Kelurahan Lingkar Selatan	284,540,500.00	284,540,500.00
5.00.01.11.27.0	Pembangunan Sarana dan Prasarana di Kelurahan Paal Merah	236,315,200.00	236,315,200.00
5.00.01.11.27.0	Pemberdayaan Masyarakat di Kelurahan Talang Bakung	102,190,000.00	102,190,000.00
5.00.01.11.27.0	Pemberdayaan Masyarakat di Kelurahan Payo Selincah	91,037,500.00	91,037,500.00
5.00.01.11.27.0	Pemberdayaan Masyarakat di Kelurahan Eka Jaya	108,300,000.00	108,300,000.00
5.00.01.11.27.0	Pemberdayaan Masyarakat di Kelurahan Lingkar Selatan	85,597,500.00	85,597,500.00

KODE	URUSAN, PROGRAM, DAN KEGIATAN	SEBELUM PERUBAHAN	SETELAH PERUBAHAN
5.00.01.11.27.0	Pemberdayaan Masyarakat di Kelurahan Paal Merah	133,822,800.00	133,822,800.00
<b>6</b>	<b>URUSAN KESATUAN BANGSA DAN POLITIK</b>	<b>2,048,310,000.00</b>	<b>2,289,310,000.00</b>
<b>6.00.</b>	<b>URUSAN KESATUAN BANGSA DAN POLITIK</b>	<b>2,048,310,000.00</b>	<b>2,289,310,000.00</b>
<b>6.00.01.</b>	<b>KESATUAN BANGSA DAN POLITIK DALAM NEGERI</b>	<b>2,048,310,000.00</b>	<b>2,289,310,000.00</b>
<b>6.00.01.01.</b>	<b>Badan Kesatuan Bangsa dan Politik</b>	<b>2,048,310,000.00</b>	<b>2,289,310,000.00</b>
<b>6.00.01.01.01</b>	<b>Pelayanan Administrasi Perkantoran</b>	<b>934,569,000.00</b>	<b>1,048,832,000.00</b>
6.00.01.01.01.0	Penyediaan jasa komunikasi, sumber daya air dan listrik	54,000,000.00	60,000,000.00
6.00.01.01.01.0	Penyediaan jasa pemeliharaan dan perizinan kendaraan dinas/operasional	11,000,000.00	11,000,000.00
6.00.01.01.01.0	Penyediaan jasa administrasi keuangan	410,636,000.00	410,636,000.00
6.00.01.01.01.0	Penyediaan jasa kebersihan kantor	5,000,000.00	5,000,000.00
6.00.01.01.01.0	Penyediaan jasa perbaikan peralatan kerja	12,500,000.00	12,500,000.00
6.00.01.01.01.1	Penyediaan alat tulis kantor	30,000,000.00	30,000,000.00
6.00.01.01.01.1	Penyediaan barang cetakan dan penggandaan	13,473,000.00	13,473,000.00
6.00.01.01.01.1	Penyediaan komponen instalasi listrik/penerangan bangunan kantor	2,900,000.00	2,900,000.00
6.00.01.01.01.1	Penyediaan makanan dan minuman	17,000,000.00	17,000,000.00
6.00.01.01.01.1	Penyediaan Jasa Pengaman Kantor, Pengemudi, Pramubhakti dan Penjaga Malam	15,060,000.00	15,060,000.00
6.00.01.01.01.1	Perjalanan Dinas	363,000,000.00	471,263,000.00
<b>6.00.01.01.02</b>	<b>Peningkatan Sarana dan Prasarana Aparatur</b>	<b>251,074,000.00</b>	<b>371,574,000.00</b>
6.00.01.01.02.0	Pengadaan perlengkapan gedung kantor	0.00	1,500,000.00
6.00.01.01.02.0	Pengadaan mebeleur	2,500,000.00	11,500,000.00
6.00.01.01.02.1	Pengadaan peralatan perkantoran	14,550,000.00	64,550,000.00
6.00.01.01.02.1	Pemeliharaan rutin/berkala gedung kantor	9,000,000.00	9,000,000.00
6.00.01.01.02.2	Pemeliharaan rutin/berkala kendaraan dinas/operasional	161,100,000.00	161,100,000.00
6.00.01.01.02.2	Pemeliharaan rutin/berkala peralatan gedung kantor	6,300,000.00	6,300,000.00
6.00.01.01.02.4	Rehabilitasi sedang/berat gedung kantor	57,624,000.00	117,624,000.00
<b>6.00.01.01.03</b>	<b>Peningkatan Disiplin Aparatur</b>	<b>20,000,000.00</b>	<b>20,000,000.00</b>
6.00.01.01.03.0	Pengadaan pakaian dinas beserta perlengkapannya	20,000,000.00	20,000,000.00
<b>6.00.01.01.05</b>	<b>Peningkatan Kapasitas Sumber Daya Aparatur</b>	<b>5,000,000.00</b>	<b>5,000,000.00</b>
6.00.01.01.05.0	Bimbingan teknis implementasi peraturan perundang-undangan	5,000,000.00	5,000,000.00
<b>6.00.01.01.06</b>	<b>Peningkatan Pengembangan Sistem Pelaporan Capaian Kinerja dan Keuangan</b>	<b>0.00</b>	<b>0.00</b>
6.00.01.01.06.0	Penyusunan laporan capaian kinerja dan ikhtisar realisasi kinerja SKPD	0.00	0.00
<b>6.00.01.01.08</b>	<b>Perencanaan SKPD</b>	<b>0.00</b>	<b>0.00</b>
6.00.01.01.08.0	Penyusunan Rencana Strategis SKPD	0.00	0.00
6.00.01.01.08.0	Penyusunan Rencana Kerja SKPD	0.00	0.00
<b>6.00.01.01.58</b>	<b>Pembinaan, Pemberdayaan, dan Fasilitasi Bagi Orkemas dan Parpol</b>	<b>273,848,000.00</b>	<b>255,885,000.00</b>
6.00.01.01.58.0	Koordinasi dan Pemantauan Situasi Politik serta	204,498,000.00	183,548,000.00
6.00.01.01.58.0	Pembinaan Pertanggung-jawaban Bantuan Keuangan bagi Parpol	25,425,000.00	28,412,000.00
6.00.01.01.58.0	Pemantauan Orkesmas	43,925,000.00	43,925,000.00
<b>6.00.01.01.59</b>	<b>Peningkatan Keamanan dan Kenyamanan Lingkungan</b>	<b>563,819,000.00</b>	<b>588,019,000.00</b>
6.00.01.01.59.0	Fasilitasi, Pemantauan dan Pengendalian Keamanan	86,529,000.00	130,529,000.00
6.00.01.01.59.0	Peningkatan ketahanan Seni budaya, agama, kemasyarakatan dan ekonomi	141,750,000.00	141,750,000.00
6.00.01.01.59.0	Pembinaan dan Pengembangan Ideologi dan Wawasan Kebangsaan	266,610,000.00	250,560,000.00
6.00.01.01.59.0	Forum Komunikasi Pimpinan Daerah (FORKOMPIMDA)	68,930,000.00	65,180,000.00