



PERATURAN WALIKOTA JAMBI NOMOR 20 TAHUN 2021

TENTANG

**RENCANA KERJA PEMERINTAH DAERAH
KOTA JAMBI TAHUN 2022**

**PEMERINTAH KOTA JAMBI
BADAN PERENCANAAN PEMBANGUNAN DAERAH
TAHUN 2021**

**RENCANA KERJA
TAHUN 2022**

DAFTAR ISI

	Halaman
DAFTAR ISI.....	i
DAFTAR TABEL	iii
DAFTAR GAMBAR.....	ix
BAB I PENDAHULUAN	
1.1. Latar Belakang	I-1
1.2. Dasar Hukum Penyusunan	I-2
1.3. Hubungan Antar Dokumen.....	I-4
1.4. Maksud dan Tujuan	I-4
1.5. Sistematika Dokumen Rencana Kerja Pembangunan Daerah (RKPD).....	I-5
BAB II GAMBARAN UMUM KONDISI DAERAH	
2.1. Kondisi Umum Daerah	II-1
2.1.1. Aspek Geografi dan Demografi.....	II-1
2.1.2. Kondisi Demografis	II-11
2.1.3. Potensi Pengembangan Wilayah	II-16
2.1.4. Aspek Kesejahteraan Masyarakat.....	II-17
2.1.5. Aspek Pelayanan Umum	II-43
2.2. Evaluasi Pelaksanaan Program dan Kegiatan RKPD Tahun 2019 dan Realisasi RPJMD	II-127
2.3. Permasalahan Pembangunan Daerah	II-208
BAB III RANCANGAN KERANGKA EKONOMI DAERAH DAN KEBIJAKAN KEUANGAN DAERAH	
3.1. Arah Kebijakan Ekonomi Daerah.....	III-1
3.1.1. Kondisi Perekonomian Global.....	III-1
3.1.2. Kondisi Perekonomian Nasional dan Daerah	III-3
3.1.3. Sasaran dan Arah Kebijakan Perekonomian Nasional dan Daerah	III-10
3.1.4. Kondisi Ekonomi Daerah 2020 dan Perkiraan Tahun 2021.....	III-15
3.1.5. Tantangan dan Prospek Perekonomian Daerah Tahun 2021 dan Tahun 2022.....	III-32

3.2.	Arah Kebijakan Keuangan Daerah.....	III-22
3.2.1.	Proyeksi Keuangan Daerah dan Kerangka Pendanaan.....	III-22
3.2.2.	Arah Kebijakan Pendapatan Daerah.....	III-25
3.2.3.	Arah Kebijakan Belanja Daerah	III-36
3.2.4.	Arah Kebijakan Pembiayaan Daerah	III-44
BAB IV	SASARAN DAN PRIORITAS PEMBANGUNAN DAERAH	
4.1.	Tujuan dan Sasaran Pembangunan	IV-1
4.2.	Tema, Prioritas dan Sasaran Pembangunan Tahun 2022.....	IV-6
4.2.1.	Arah Kebijakan Pembangunan Nasional Jangka Menengah Tahun 2020-2024 dan Rencana Kerja Pemerintah (RKP) Tahun 2022	IV-6
4.2.2.	Prioritas Pembangunan Provinsi Jambi Tahun 2022.....	IV-11
4.2.3.	Prioritas Pembangunan Kota Jambi Tahun 2022.....	IV-11
BAB V	RENCANA KERJA DAN PENDANAAN DAERAH	
5.1.	Rencana Program Prioritas	V-1
5.2.	Telaahan Pokok-Pokok Pikiran Dewan Perwakilan Rakyat Daerah (DPRD)	V-12
5.3.	Kebijakan Pengelolaan Pandemi Covid-19 Di Daerah	V-48
BAB VI	KINERJA PENYELENGGARAAN PEMERINTAH DAERAH.....	VI-1
BAB VII	PENUTUP	VII-1

DAFTAR TABEL

No.	Uraian	Halaman
2.1	Luas Wilayah Administrasi Kecamatan Dan Jumlah Kelurahan	II-2
2.2	Rata-rata kelembaban udara, Jumlah Curah Hujan dan Hari Hujan Menurut Bulan Tahun 2020	II-6
2.3	Penggunaan Lahan Di Kota Jambi	II-8
2.4.	PDRB Kota Jambi Menurut Lapangan Usaha Atas Dasar Harga Berlaku Tahun 2016–2020 (Juta Rupiah)	II-21
2.5.	PDRB Kota Jambi Menurut Lapangan Usaha Atas Dasar Harga Konstan Tahun 2016–2020 (Juta Rupiah)	II-23
2.6	Distribusi Persentase PDRB Kota Jambi Menurut Lapangan Usaha Atas Dasar Harga Berlaku Tahun 2016-2020.....	II-24
2.7.	Persentase Laju Pertumbuhan PDRB Kota Jambi Menurut Lapangan Usaha Atas Atas Dasar Harga Konstan Tahun 2016-2020.....	II-26
2.8.	Perkembangan Pengeluaran Konsumsi Akhir Rumah Tangga terhadap PDRB Kota Jambi Tahun 2016-2020	II-27
2.9.	Perkembangan Pengeluaran Konsumsi Akhir Pemerintah terhadap PDRB Kota Jambi Tahun 2015-2020	II-28
2.10.	Persentase Pembentukan Modal Tetap Bruto (PMTB) Terhadap PDRB Kota Jambi Tahun 2015-2019.....	II-29
2.11.	Pendapatan Perkapita Kota Jambi dan Laju Pertumbuhannya Tahun 2016-2020.....	II-30
2.12.	Perkembangan Angka Melek Huruf di Kota Jambi Tahun 2016-2020.....	II-33
2.13.	Angka Partisipasi Kasar SD/MI/Paket A, SMP/MTS/Paket B dan SMA/SMK/Paket C di Kota Jambi Tahun 2016-2020	II-35

2.14.	Angka Partisipasi Murni SD/MI/Paket A, SMP/MTS/Paket B dan SMA/SMK/PaketC di Kota Jambi Tahun 2016-2020	II-38
2.15.	Persentase Balita Gizi Buruk di Kota Jambi Tahun 2016-2020....	II-41
2.16.	Jumlah Grup dan Gedung Seni Budaya.....	II-42
2.17.	Angka Partisipasi Sekolah (APS) Formal Penduduk Kota Jambi Tahun 2016-2020.....	II-43
2.18.	Rasio Ketersediaan Sekolah di Kota Jambi Tahun 2016-2020	II-44
2.19.	Rasio Guru dan Murid Jenjang Pendidikan Dasar di Kota Jambi Tahun 2016-2020.....	II-46
2.20.	Rasio Guru dan Murid Jenjang Pendidikan Dasar di Kota Jambi Menurut Kecamatan Tahun 2020	II-47
2.21.	Angka KelulusanSD/MI, SMP/MTS dan SMA/SMK/MA Kota Jambi Tahun 2016-2020.....	II-47
2.22.	Rasio Posyandu per Satuan Balita Tahun 2016-2020.....	II-48
2.23.	Rasio Rumah Sakit per Satuan Penduduk Tahun 2016-2020	II-48
2.24.	Rasio Puskesmas/Pustu per Satuan Penduduk Tahun 2016-2020.....	II-48
2.25.	Rasio Dokter per Satuan Penduduk Tahun 2016-2020.....	II-49
2.26.	Jumlah Pelanggan dan Cakupan Pelayanan Air Bersih di Kota Jambi Tahun 2016-2020	II-56
2.27.	Kawasan Kumuh di Kota Jambi Tahun 2020 Berdasarkan SK Walikota.....	II-59
2.28.	Rasio Jumlah Polisi Pamong Praja di Kota Jambi Tahun 2020.....	II-61
2.29.	Persentase Penyelesaian Penegakan Hukum Di Kota Jambi Tahun 2016-2020	II-61
2.30.	Data Jumlah Pelanggaran/Kasus Tahun 2020 di Kota Jambi.....	II-64
2.31.	Persentase Partisipasi Perempuan di Lembaga Pemerintahan di Kota Jambi Tahun 2016-2020.....	II-69
2.32.	Partisipasi Perempuan di Lembaga Swasta di Kota Jambi Tahun 2016-2020	II-69
2.33.	Partisipasi Angkatan Kerja Perempuan di Kota Jambi Tahun 2016-2020	II-70

2.34.	Pengaduan Perlindungan Perempuan Dan Anak Dari Tindakan Kekerasan di Kota Jambi Tahun 2016-2020	II-71
2.35.	Skor Pola Pangan Harapan Konsumsi Pangan Kota Jambi Tahun 2020	II-73
2.36.	Indikator Urusan Pertanahan Kota Jambi 2016-2020	II-74
2.37.	Jumlah Pembuatan Sertifikat Tanah di Kota Jambi	II-74
2.38.	Indikator Pengendalian Pencemaran dan Perusakan Lingkungan Hidup Kota Jambi Tahun 2016-2020	II-76
2.39.	Persentase Penanganan Sampah Kota Jambi.....	II-76
2.40.	Indikator Administrasi Kependudukan dan Pencatatan Sipil Kota Jambi Tahun 2016-2020.....	II-78
2.41.	Capaian Urusan Pemberdayaan Masyarakat	II-79
2.42.	Pelaksanaan Urusan Pengendalian Penduduk dan Keluarga Berencana.....	II-80
2.43.	Indikator Sarana dan Fasilitas Perhubungan Kota Jambi Tahun 2016-2020	II-81
2.44.	Pembangunan Urusan Perhubungan Tahun 2016 – 2020	II-82
2.45.	Capaian urusan Komunikasi dan Informatika Tahun 2016-2020	II-86
2.46.	Indikator Urusan UMKM Kota Jambi Tahun 2016-2020	II-90
2.47.	Jumlah Investor dan Jumlah Nilai Investasi Berskala Nasional (PMDN) Kota Jambi 2016-2020.....	II-91
2.48.	Daya Serap Tenaga Kerja di Kota Jambi 2016-2020	II-92
2.49.	Capaian Urusan Kepemudaan dan Olahraga.....	II-92
2.50.	Capaian Urusan Persandian Kota Jambi Tahun 2016-2020.....	II-94
2.51.	Capaian Urusan Kebudayaan	II-95
2.52.	Capaian Urusan Perpustakaan.....	II-96
2.53.	Capaian Urusan Kearsipan	II-97
2.54.	Indikator Urusan Pariwisata Kota Jambi Tahun 2016-2020	II-98
2.55.	Indikator Urusan Pertanian Kota Jambi Tahun 2016-2020.....	II-98
2.56.	Indikator Urusan Perdagangan Kota Jambi Tahun 2016-2020 ..	II-101
2.57.	Indikator Pertumbuhan IKM Kota Jambi Tahun 2016-2020.....	II-102

2.56.	Indikator Urusan Perencanaan Kota Jambi Tahun 2016-2020 ..	II-106
2.57.	Capaian Kesesuaian Perencanaan Program Kota Jambi Tahun 2016-2020.....	II-106
2.58.	Indikator Urusan Keuangan Kota Jambi Tahun 2016-2020	II-107
2.59.	Indikator Urusan Kepegawaian dan Diklat Kota Jambi Tahun 2016-2020	II-108
2.60.	Indikator Urusan Pengawasan Kota Jambi Tahun 2016-2020 ...	II-111
2.61.	Indikator Urusan Sekretariat DPRD Kota Jambi Tahun 2014-2019.....	II-112
2.62.	Indikator Urusan Sekretariat Daerah Kota Jambi Tahun 2016-2020.....	II-113
2.63.	Perkembangan Komponen Konsumsi Rumah Tangga di Kota Jambi Tahun 2016-2020.....	II-115
2.64.	Struktur Komponen Konsumsi Rumah Tangga di Kota Jambi Tahun 2016-2020.....	II-116
2.65.	Rasio Panjang Jalan per Jumlah Kendaraan di Kota Jambi Tahun 2016-2020.....	II-118
2.66.	Persentase Jumlah Rumah Tangga (RT) yang menggunakan Listrik di Kota Jambi Tahun 2016-2020	II-120
2.67.	Lama Proses Perizinan di Kota Jambi Tahun 2020	II-120
2.68.	Jumlah Realisasi Pajak dan Retribusi Daerah Di Kota Jambi Tahun 2016 – 2020.....	II-121
2.69.	Jumlah Kasus Kejahatan Di Kota Jambi Tahun 2016-2020	II-122
2.70.	Jumlah Demonstrasi Di Kota Jambi Tahun 2016-2020.....	II-123
2.71.	Rasio Lulusan S1/S2/S3 Di Kota Jambi Tahun 2016-2020.....	II-126
2.72.	Rasio Ketergantungan Di Kota Jambi Tahun 2016-2020.....	II-126
3.1.	Pertumbuhan PDB Sisi Lapangan Usaha Tahun 2016-2020 (%)	III-4
3.2.	Pertumbuhan PDB Sisi pengeluaran Tahun 2016-2020 (%).....	III-5
3.3.	Pertumbuhan PDRB Provinsi Jambi Sisi Produksi Tahun 2016-2020 (%)	III-6

3.4.	Struktur PDRB Provinsi Jambi Menurut Lapangan Usaha Atas Dasar Harga Berlaku (%) Tahun 2016-2020	III-7
3.5.	Pertumbuhan PDRB Sisi Permintaan Tahun 2016-2020 (%).....	III-9
3.6.	Sasaran Ekonomi RKP 2022	III-11
3.7.	Sasaran Pertumbuhan Ekonomi Provinsi Jambi Tahun 2022.....	III-14
3.8.	PDRB Kota Jambi Menurut Lapangan Usaha Atas Dasar Harga Konstan Tahun 2016–2020.....	III-19
3.9.	Persentase Laju Pertumbuhan PDRB Kota Jambi Menurut Lapangan Usaha Atas Atas Dasar Harga Konstan 2010 Tahun 2016-2020.....	III-20
3.10.	PDRB Kota Jambi Menurut Lapangan Usaha Atas Dasar Harga Berlaku Tahun 2015–2019.....	III-21
3.11.	Distribusi Persentase PDRB Kota Jambi Menurut Lapangan Usaha Atas Dasar Harga Berlaku Tahun 2016-2020.....	III-22
3.12.	Perkembangan Pengeluaran Konsumsi Akhir Rumah Tangga terhadap PDRB Kota Jambi Tahun 2016-2020	III-23
3.13.	Perkembangan Pengeluaran Konsumsi Akhir Pemerintah terhadap PDRB Kota Jambi Tahun 2015-2019	III-27
3.14.	Persentase Pembentukan Modal Tetap Bruto (PMTB) Terhadap PDRB Kota Jambi Tahun 2015-2019.....	III-28
3.15.	Pendapatan Perkapita Kota Jambi dan Laju Pertumbuhannya Tahun 2015-2019.....	III-29
3.16.	Inflasi Kota Jambi Tahun 2015-2019.....	III-29
3.17.	Realisasi Pendapatan Kota Jambi Tahun 2018-2020	III-37
3.18.	Target APBD Kota Jambi Tahun 2021 dan Proyeksi Tahun 2022	III-37
3.19.	Perbandingan Target dan Realisasi PAD TA 2019 dengan TA 2020	III-41
3.20.	Perbandingan Target dan Realisasi Dana Perimbangan TA 2019 dengan TA 2020.....	III-43
3.21.	Perbandingan Target dan Realisasi Lain-lain Pendapatan Daerah yang Sah TA 2019 dengan TA 2020	III-46
3.22.	Target dan Realisasi Pendapatan Daerah Kota Jambi TA 2020....	III-48

3.23.	Perbandingan Target dan Realisasi Belanja Daerah TA 2019 dengan TA 2020	III-53
3.24.	Perincian Belanja Tidak Langsung Pemerintah Kota Jambi Tahun Anggaran 2020	III-55
3.25.	Perincian Belanja Langsung Pemerintah Kota Jambi Tahun Anggaran 2020	III-56
3.26.	Target dan Realisasi Pembiayaan Daerah Tahun 2020	III-58
4.1.	Misi Tujuan Dan Sasaran Jangka Menengah Kota Jambi	IV-5
4.2.	Prioritas Pembangunan Provinsi Jambi dan Arah Kebijakan	IV-11
4.3.	Prioritas Pembangunan Kota Jambi dan Arah Kebijakan	IV-12
4.4.	Tagging Prioritas Pembangunan Nasional, Provinsi dan Kota Jambi.....	IV-13
5.1.	Rencana Program dan Pendanaan OPD Tahun 2022	V-2
5.2.	Penyediaan Sarana Fasilitas Kesehatan Dalam Rangka Pelayanan Covid-19.....	V-58
6.1.	Indikator Sasaran RPJMD Kota Jambi.....	VI-1
6.2.	Kinerja dan Indikator Urusan Pemerintahan Daerah Kota Jambi Tahun 2022.....	VI-2
6.3.	Indikator Kinerja Penyelenggaraan Pemerintahan Daerah Kota Jambi Tahun 2022.....	VI-15

DAFTAR GAMBAR

No.	Uraian	Halaman
1.1.	Diagram Alur Penyusunan Rancangan Awal RKPD 2021	I-2
1.2.	Keterkaitan antar Dokumen Penyusunan RKPD Kota Jambi Tahun 2022	I-5
2.1.	Peta Orientasi dan Pembagian Wilayah Kota Jambi.....	II-3
2.2.	Peta Topografi Kota Jambi.....	II-4
2.3.	Formasi Geologi Kota Jambi	II-5
2.4.	Peta Penggunaan Lahan di Kota Jambi	II-9
2.5.	Peta Rawan Bencana Kota Jambi	II-11
2.6.	Jumlah Penduduk Kota Jambi Tahun 2016 – 2020.....	II-12
2.7.	Laju Pertumbuhan Penduduk Kota Jambi 2016 – 2020	II-12
2.8.	Sex Ratio di Kota Jambi Tahun 2016-2020.....	II-13
2.9.	Distribusi Penduduk Kota Jambi Tahun 2020 per Kecamatan ...	II-14
2.10.	Kepadatan Penduduk Kota Jambi Tahun 2020 per Kecamatan .	II-15
2.11.	Persentase Penduduk Kota Jambi Tahun 2020 berdasarkan kelompok umur	II-16
2.12.	Perkembangan IPM Kota Jambi Tahun 2016-2020.....	II-18
2.13.	Perkembangan Kemiskinan Kota Jambi 2016-2020.....	II-19
2.14.	Laju Pertumbuhan Ekonomi.....	II-25
2.15.	Perkembangan Inflasi Kota Jambi Tahun 2016-2020	II-31
2.16.	Perkembangan Koefisien Gini di Kota Jambi Tahun 2016-2020.....	II-32
2.17.	Perkembangan Angka Rata-rata Lama Sekolah di Kota Jambi Tahun 2016-2020.....	II-34
2.18.	Perkembangan Angka Harapan Lama Sekolah (HLS) di Kota Jambi Tahun 2016-2020.....	II-35

2.19.	Angka Partisipasi Kasar (APK) SD/MI/Paket A dan SMP/MTS/Paket B di Kota Jambi Tahun 2016-2020	II-36
2.20.	Angka Kelulusan SD/MI dan SMP/MTS di Kota Jambi Tahun 2016-2020	II-37
2.21.	Angka Partisipasi Murni (APM) SD/MI/Paket A, dan SMP/MTS/Paket B di Kota Jambi Tahun 2016-2020	II-39
2.22.	Angka Kematian Bayi di Kota Jambi Tahun 2016-2020	II-40
2.23.	Angka Kelahiran Hidup Bayi di Kota Jambi Tahun 2016-2020 ..	II-40
2.24.	Rasio Penduduk yang Bekerja di Kota Jambi Tahun 2016-2020	II-41
2.25.	Jumlah Cabang Olahraga dan Gedung Olahraga	II-42
2.26.	Jumlah Sekolah Menurut Kecamatan di Kota Jambi Tahun 2020	II-45
2.27.	Kondisi Ruang Kelas SD/MI Tahun 2020	II-45
2.28.	Kondisi Ruang Kelas SMP/MTs Tahun 2020	II-46
2.29.	Rasio Panjang Jalan yang Baik di Kota Jambi Tahun 2016-2020	II-51
2.30.	Rasio Panjang Drainase yang Baik di Kota Jambi Tahun 2016-2021	II-53
2.31.	Rasio Ruang Terbuka Hijau di Kota Jambi Tahun 2016-2020 ...	II-55
2.32.	Prasarana Sarana Utilitas Perumahan Formal	II-56
2.33.	Rehabilitasi Rumah Tidak Layak Huni	II-57
2.34.	Jumlah Rumah di Kota Jambi per Kecamatan Tahun 2020	II-58
2.35.	Persentase Lampu Penerangan Jalan Umum (LPJU) yang Terpasang Tahun 2020 di Kota Jambi.....	II-60
2.36.	Penanganan PMKS di Kota Jambi Tahun 2016-2020.....	II-64
2.37.	Rasio Penduduk Yang Bekerja di Kota Jambi Tahun 2016-2020	II-65
2.38.	Kondisi Angkatan Kerja di Kota Jambi Tahun 2016-2020.....	II-66
2.39.	Tingkat Partisipasi Angkatan Kerja (TPAK) di Kota Jambi Tahun 2016-2020	II-66
2.40.	Tingkat Pengangguran Terbuka (TPT) di Kota Jambi Tahun 2016-2020	II-67

2.41.	Pencari Kerja yang Ditempatkan Tahun 2016-2020	II-68
2.42.	Indikator Kualitas Air, Udara dan Tutupan Lahan Kota Jambi Tahun 2016 – 2020	II-77
2.43.	Jumlah Surat Kabar Nasional/Lokal di Kota Jambi Tahun 2016-2020	II-87
2.44.	Jumlah Penyiaran Radio/TV Tahun 2016 s.d. 2020 Kota Jambi.	II-88
2.45.	Persentase Koperasi Aktif di Kota Jambi Tahun 2016-2020	II-89
2.46.	Produksi Perikanan di Kota Jambi Menurut Sumber Produksi Tahun 2016-2020	II-104
2.47.	Persentase Jumlah Rumah Tangga (RT) yang menggunakan Air Bersih di Kota Jambi Tahun 2020	II-119
2.48.	Perkembangan Ketenagakerjaan Di Kota Jambi Tahun 2016-2020	II-124
2.49.	TPAK dan TPT Di Kota Jambi Tahun 2016-2020.....	II-125
3.1.	Pertumbuhan ekonomi kuartalan global (persen yoy)	III-2
3.2.	Laju Pertumbuhan Ekonomi Provinsi Jambi (%) Tahun 2015-2020	III-5
3.3.	Laju Pertumbuhan Ekonomi Kota Jambi dan perbandingannya dengan Provinsi Jambi dan nasional	III-18
3.4.	Porsi Masing-Masing Lapangan Usaha Terhadap Total PDRB Kota Jambi tahun 2019	III-24
3.5.	Perkembangan Koefisien Gini di Kota Jambi Tahun 2014-2019	III-31
3.6.	Target dan Realisasi Komponen Pendapatan Asli Daerah Kota Jambi T.A 2020	III-42
3.7.	Persentase Distribusi Realisasi Komponen Pendapatan Asli Daerah Terhadap Total PAD Kota Jambi T.A 2020	III-42
3.8.	Target dan Realisasi Dana Perimbangan Kota Jambi T.A 2020 ..	III-44
3.9.	Persentase Distribusi Realisasi Komponen Dana Perimbangan Terhadap Total Dana Perimbangan Kota Jambi T.A 2020	III-45
3.10.	Target dan Realisasi Lain-lain Pendapatan Daerah yang Sah Kota Jambi T.A 2020	III-47

3.11.	Persentase Distribusi Realisasi Komponen Lain-lain Pendapatan Daerah yang Sah Terhadap Total Lain-lain Pendapatan Daerah yang Sah Kota Jambi T.A 2020	III-47
3.12.	Target dan Realisasi Pendapatan Daerah Kota Jambi T.A 2020.	III-48
3.13.	Persentase Distribusi Realisasi Komponen Pendapatan Daerah Terhadap Total Pendapatan Daerah Kota Jambi T.A 2020	III-49
3.14.	Komposisi Besaran antara Belanja Tidak Langsung dengan Belanja Langsung Pemerintah Kota Jambi TA 2020	III-53
3.15.	Target dan Realisasi Belanja Daerah Kota Jambi T.A 2020	III-54
3.16.	Persentase Distribusi Realisasi Komponen Belanja Daerah Terhadap Total Belanja Daerah Kota Jambi T.A 2020	III-54
3.17.	Target dan Realisasi Belanja Tidak Langsung Kota Jambi T.A 2020	III-56
3.18.	Target dan Realisasi Belanja Langsung Kota Jambi T.A 2020	III-57
3.19.	Persentase Distribusi Realisasi Komponen Belanja Langsung Terhadap Total Belanja Langsung Kota Jambi T.A 2020	III-57

BAB I

PENDAHULUAN

1.1. LATAR BELAKANG

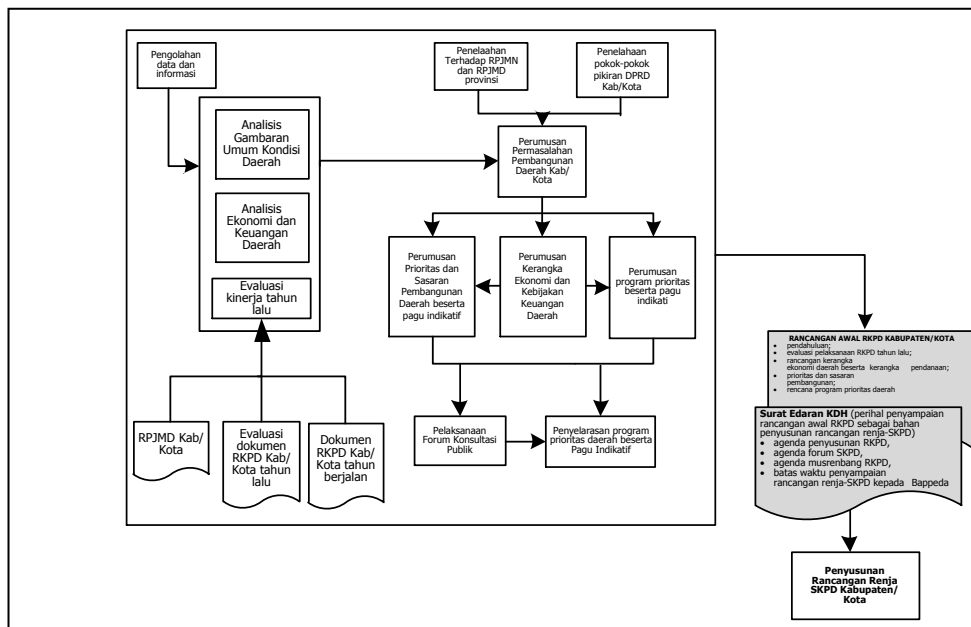
Undang-Undang Nomor 23 Tahun 2014 tentang Pemerintahan Daerah pada esensinya berupaya meningkatkan kewenangan dan peranan daerah kabupaten/kota dalam mengelola potensi yang ada guna mengoptimalkan pelayanan kepada masyarakat. Dimana sebagian besar kewenangan yang bersifat operasional dan berhubungan langsung dengan kegiatan masyarakat telah menjadi kewenangan daerah Kabupaten/Kota sesuai dengan titik berat pelaksanaan otonomi daerah. Pemberian kewenangan kepada daerah dalam penyelenggaraan pemerintahan bertujuan untuk mendorong dan memberdayakan masyarakat, mendekatkan pelayanan kepada masyarakat, menumbuhkan peran serta masyarakat dalam penyelenggaraan pemerintahan daerah serta menuntut adanya aparatur pemerintahan yang bersih dan menempatkan diri sebagai orang yang harus melayani kepentingan masyarakat.

Dalam menerapkan hal tersebut, diperlukan suatu *Sistem Perencanaan* guna dijadikan acuan dalam penyelenggaraan dan pertanggung jawaban kinerja pemerintah daerah. Untuk menjamin agar kegiatan pembangunan berjalan efektif, efisien dan memiliki sasaran yang terukur maka pemerintah pada tahun 2004 mengesahkan Undang-Undang Nomor 25 Tahun 2004 tentang Sistem Perencanaan Pembangunan Nasional.

Dalam rangka pembangunan yang bersifat tahunan berdasarkan Undang-Undang Nomor 25 Tahun 2004, Pemerintah Daerah harus menyusun Rancangan Awal Rencana Kerja Pembangunan Daerah (RKPD), Rancangan Rencana Kerja Pembangunan Daerah (RKPD) dan Rancangan Akhir atau Penetapan Rencana Kerja Pembangunan Daerah (RKPD) selanjutnya akan menjadi dasar dalam penyusunan APBD yang sekaligus menjadi dasar penilaian kinerja pemerintah daerah selama 1 (satu) tahun anggaran.

Penyusunan Rancangan Awal (Ranwal) RKPD ini adalah merupakan pelaksanaan dari Undang-Undang Nomor 17 Tahun 2003 tentang Keuangan Negara, Undang-undang Nomor 25 Tahun 2004 tentang Sistem Perencanaan Pembangunan Nasional (SPPN) dan Undang - Undang Nomor 23 Tahun 2014 tentang Pemerintahan Daerah, serta mengacu kepada Peraturan Menteri Dalam Negeri Nomor 86 Tahun 2017 Tentang Tata Cara Perencanaan, Pengendalian dan Evaluasi Pembangunan Daerah, Tata Cara Evaluasi Rancangan Peraturan Daerah tentang Rencana Pembangunan Jangka Panjang Daerah dan Rencana Pembangunan Jangka Menengah Daerah, serta Tata Cara Perubahan Rencana Pembangunan Jangka Panjang Daerah, Rencana Pembangunan Jangka Menengah Daerah, dan Rencana Kerja Pemerintah Daerah.

Berdasarkan ketentuan Undang-Undang Nomor 25 Tahun 2004 tentang Sistem Perencanaan Pembangunan Nasional pada bagian tiga pasal 20 ayat (2) tertulis bahwa Rancangan Awal RKPD sebagai penjabaran dari RPJM Daerah, untuk itu dalam penyusunan Rancangan Awal RKPD tahun 2022 ini berdasarkan RPJPD Kota Jambi 2005-2025. Proses penyusunan Ranwal Rencana Kerja Pembangunan Daerah (RKPD) tahun 2022 adalah sebagai berikut :



Gambar 1.1
Diagram alur penyusunan Rancangan Awal RKPD

1.2. DASAR HUKUM PENYUSUNAN

Rencana Kerja Pembangunan Daerah (RKPD) Kota Jambi tahun 2022 disusun berdasarkan landasan hukum sebagai berikut :

1. Undang-Undang Nomor 17 tahun 2003 tentang Keuangan Negara;
2. Undang-Undang Nomor 25 tahun 2004 tentang Sistem Perencanaan Pembangunan Nasional (SPPN);
3. Undang-Undang Nomor 17 tahun 2007 tentang Rencana Pembangunan Jangka Panjang Nasional Tahun 2005 – 2025;
4. Undang-Undang Nomor 23 tahun 2014 tentang Pemerintahan Daerah;
5. Undang-Undang Nomor 2 Tahun 2020 tentang Penetapan Peraturan Pemerintah Pengganti Undang-undang Nomor 1 Tahun 2020 tentang Kebijakan Keuangan Negara dan Stabilitas Sistem Keuangan untuk Penanganan Pandemi Corona Virus Disease 2019 (COVID-19) dan/atau dalam Rangka Menghadapi Ancaman yang Membahayakan Perekonomian Nasional dan/atau Stabilitas Sistem Keuangan;
6. Undang-undang Nomor 11 Tahun 2020 tentang Cipta Kerja;
7. Peraturan Pemerintah Nomor 8 tahun 2008 tentang Tahapan, Tata Cara Penyusunan, Pengendalian dan Evaluasi Pelaksanaan Rencana Pembangunan Daerah;
8. Peraturan Pemerintah Nomor 12 Tahun 2017 tentang Pembinaan dan Pengawasan Penyelenggaraan Pemerintahan Daerah;
9. Peraturan Pemerintah Nomor 13 Tahun 2017 tentang Perubahan atas Peraturan Pemerintah Nomor 26 Tahun 2008 tentang Rencana Tata Ruang Wilayah Nasional;
10. Peraturan Pemerintah Nomor 2 Tahun 2018 tentang Standar Pelayanan Minimal;
11. Peraturan Pemerintah Nomor 13 Tahun 2019 tentang Laporan dan Evaluasi Penyelenggaraan Pemerintahan Daerah;
12. Peraturan Pemerintah Nomor 17 tahun 2019 tentang Perubahan atas Peraturan Pemerintah Nomor 18 Tahun 2016 tentang Perangkat Daerah;
13. Peraturan Pemerintah Nomor 12 Tahun 2019 tentang Pengelolaan Keuangan Daerah;

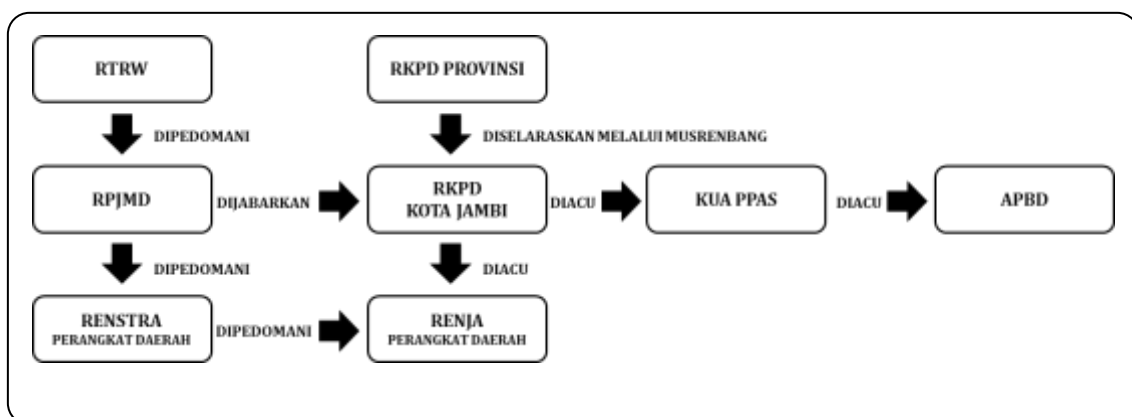
14. Peraturan Pemerintah Nomor 21 Tahun 2021 tentang Penyelenggaraan Pelayanan Minimal;
15. Peraturan Presiden Nomor 18 Tahun 2020 tentang Rencana Pembangunan Jangka Menengah Nasional Tahun 2020-2024;
16. Peraturan Menteri Dalam Negeri Nomor 86 tahun 2017 Tentang Tata Cara Perencanaan, Pengendalian dan Evaluasi Pembangunan Daerah, Tata Cara Evaluasi Rancangan Peraturan Daerah tentang Rencana Pembangunan Jangka Panjang Daerah dan Rencana Pembangunan Jangka Menengah Daerah, serta Tata Cara Perubahan Rencana Pembangunan Jangka Panjang Daerah, Rencana Pembangunan Jangka Menengah Daerah, dan Rencana Kerja Pemerintah Daerah;
17. Peraturan Menteri Dalam Negeri Nomor 100 Tahun 2018 tentang Penerapan Standar Pelayanan Minimal;
18. Peraturan Menteri Dalam Negeri Nomor Nomor 120 Tahun 2018 tentang Pembentukan Produk Hukum Daerah;
19. Peraturan Menteri Dalam Negeri Nomor 18 tahun 2020 tentang Peraturan Pelaksanaan Peraturan Pemerintah Nomor 13 Tahun 2019 tentang Laporan dan Evaluasi Penyelenggaraan Pemerintahan Daerah;
20. Peraturan Menteri Dalam Negeri Nomor 77 Tahun 2020 tentang Pedoman Teknis Pengelolaan Keuangan Daerah;
21. Peraturan Menteri Dalam Negeri Nomor 17 Tahun 2021 tentang Pedoman Penyusunan Rencana Kerja Pemerintah Daerah Tahun 2022;
22. Peraturan Daerah Propinsi Jambi Nomor 06 tahun 2009 tentang Rencana Pembangunan Jangka Panjang Daerah Propinsi Jambi Tahun 2005 – 2025;
23. Peraturan Daerah Kota Jambi Nomor 13 tahun 2009 tentang Rencana Pembangunan Jangka Panjang Daerah Kota Jambi Tahun 2005 – 2025;
24. Peraturan Daerah Kota Jambi Nomor 09 tahun 2013 tentang Rencana Tata Ruang Wilayah Kota Jambi Tahun 2013 – 2033;
25. Peraturan Daerah Kota Jambi Nomor 13 tahun 2009 tentang Rencana Pembangunan Jangka Panjang Daerah Kota Jambi Tahun 2005-2025;
26. Peraturan Daerah Kota Jambi Nomor 7 tahun 2019 tentang Rencana Pembangunan Jangka Menengah Daerah Kota Jambi Tahun 2018-2023.

1.3. HUBUNGAN ANTAR DOKUMEN

Perencanaan pembangunan daerah merupakan kewajiban Pemerintah Daerah sebagai amanat Undang-Undang Nomor 25 Tahun 2004 tentang Sistem Perencanaan Pembangunan Nasional dan Undang-Undang Nomor 23 Tahun 2014 tentang Pemerintahan Daerah, bahwa Pemerintah Daerah wajib menyusun RKPD sebagai rencana pembangunan tahunan yang merupakan penjabaran dari RPJPD Kota Jambi Tahun 2005-2025 dan RPJMD Kota Jambi Tahun 2018-2023, serta memperhatikan RPJP Nasional, RKP Tahun 2022, dan RKPD Provinsi Jambi Tahun 2022. RKPD Kota Jambi 2022 disusun dengan memperhatikan juga RTRW Kota Jambi yang disahkan dengan Peraturan Daerah Kota Jambi Nomor 09 Tahun 2013 tentang Rencana Tata Ruang Wilayah Kota Jambi Tahun 2013-2033 sebagai acuan prioritas pembangunan kewilayahan.

RKPD Kota Jambi Tahun 2022 juga disusun dengan mengintegrasikan Rencana Kerja (Renja) Perangkat Daerah (PD) Tahun 2022, dan penetapan Rancangan akhir RKPD digunakan sebagai pedoman penyusunan Rancangan Akhir Renja Perangkat Daerah (PD).

Secara diagram keterkaitan antar dokumen penyusunan RKPD digambarkan sebagai berikut:



Gambar 1.2.
Keterkaitan antar Dokumen Penyusunan RKPD Kota Jambi Tahun 2022

Dalam penyusunan dokumen RKPD Kota Jambi Tahun 2022 digunakan sejumlah dokumen perencanaan yang ada di tingkat nasional maupun daerah, yaitu sebagai berikut:

1. RPJP Nasional dan RPJM Nasional serta RKP

Visi Pembangunan 2005 – 2025 adalah “ Indonesia yang Mandiri, Maju, Adil dan Makmur ”. Terdapat 4 (empat) kata kunci yang merupakan agenda nasional yang ingin dicapai oleh seluruh komponen negara yaitu:

a. Indonesia Mandiri

Frasa mandiri diartikan “ Mampu mewujudkan kehidupan sejajar dan sederajat dengan bangsa lain dengan mengandalkan padakemampuan dan kekuatan sendiri ” .

b. Indonesia Maju

Diukur dari kualitas SDM, tingkat kemakmuran, dan kemantapan sistem dan kelembagaan politik dan hukum.

c. Indonesia Adil

Tidak ada pembatasan/ diskriminasi dalam bentuk apapun, baik antar individu, gender, maupun wilayah.

d. Indonesia Makmur

Terpenuhi seluruh kebutuhan hidupnya, sehingga dapat memberikan makna dan arti penting bagi bangsa–bangsa lain.

Untuk mewujudkan visi jangka panjang nasional 2005 – 2025, maka dirumuskan 8 (delapan) misi pembangunan nasional, yaitu sebagai berikut:

a. Mewujudkan masyarakat berakhlak mulia, berbudaya dan beradab berdasarkan falsafah Pancasila.

b. Mewujudkan bangsa yang berdaya-saing.

c. Mewujudkan masyarakat demokratis berlandaskan hukum.

d. Mewujudkan Indonesia aman dan bersatu.

e. Mewujudkan pemerataan pembangunan dan berkeadilan.

f. Mewujudkan Indonesia asri dan lestari.

g. Mewujudkan Indonesia menjadi negara kepulauan yang mandiri, maju dengan basis kepentingan Nasional.

- i. Mewujudkan Indonesia berperan penting dalam pergaulan dunia International.

Sasaran Pokok Pembangunan Jangka Panjang Nasional diupayakan secara bertahap melalui RPJMN tahap IV tahun 2020 – 2024 adalah mewujudkan masyarakat Indonesia yang mandiri, maju, adil, dan makmur melalui percepatan pembangunan di berbagai bidang dengan menekankan terbangunnya struktur perekonomian yang kokoh berlandaskan keunggulan kompetitif di berbagai wilayah yang didukung oleh SDM berkualitas dan berdaya saing.

Tema RPJMN 2020 – 2024 adalah “ Indonesia Berpenghasilan Menengah – Tinggi yang Sejahtera, Adil dan Berkesinambungan ”. Terdapat 4 (empat) kata kunci yang merupakan agenda nasional yang ingin dicapai oleh seluruh komponen negara yaitu :

1. Berpenghasilan Menengah – Tinggi
 - a) Transformasi struktural berjalan.
 - b) Produktivitas tenaga kerja meningkat.
 - c) Iklim investasi kondusif.
 - d) GNI perkapita USD 3.896 – USD12.055
2. Sejahtera
 - a) Kualitas hidup meningkat.
 - b) Perilaku disiplin dan beradab.
 - c) SDM berkualitas dan berdaya saing.
 - d) Indeks kebahagiaan meningkat.
3. Adil
 - a) Ketimpangan menurun.
 - b) Redistribusi berjalan baik.
4. Berkesinambungan
 - a) Memperhatikan daya dukung dan daya tampung (Low Carbon Development).
 - b) Selaras dengan agenda pembangunan global dan nasional.

2. RKPD Provinsi Jambi Tahun 2022

Terkait RKPD Provinsi Jambi Tahun 2022 ini, karena merupakan RKPD transisi dimana RPJMD periode sebelumnya yaitu 2016-2021 telah berakhir namun RPJMD Tahun 2021-2026 belum disusun dan ditetapkan karena proses pemilihan kepala daerah yang belum selesai, maka sesuai dengan Pasal 147 ayat (1) Peraturan Menteri Dalam Negeri Nomor 86 Tahun 2017 tentang Tata Cara Perencanaan, Pengendalian dan Evaluasi Pembangunan Daerah, Tata Cara Evaluasi Rancangan Peraturan Daerah tentang Rencana Pembangunan Jangka Panjang Daerah dan Rencana Pembangunan Jangka Menengah Daerah, serta Tata Cara Perubahan Rencana pembangunan Jangka Panjang Daerah, Rencana Pembangunan Jangka Menengah Daerah, dan Rencana Kerja Pemerintah Daerah, maka penyusunannya berpedoman pada arah kebijakan dan sasaran pokok RPJPD serta arah kebijakan dan isu strategis RKP, serta mengacu pada RPJMN untuk keselarasan program dan kegiatan pembangunan daerah provinsi dengan pembangunan nasional.

3. Rencana Tata Ruang Wilayah (RTRW) Kota Jambi Tahun 2013 – 2033

Penyusunan RKPD Kota Jambi tahun 2022 harus memperhatikan Peraturan Daerah Kota Jambi Nomor 09 Tahun 2013 tentang Rencana Tata Ruang Wilayah Kota Jambi Tahun 2013-2033, dalam rangka mewujudkan pembangunan berwawasan lingkungan yang sesuai dengan pola penggunaan ruang, sehingga tidak terjadi pelanggaran dalam penggunaan lahan, dan menjaga keseimbangan pertumbuhan wilayah sehingga mengurangi kesenjangan wilayah.

4. RPJMD Kota Jambi

Visi pembangunan jangka menengah Kota Jambi tahun 2018-2023 adalah: “MENJADIKAN KOTA JAMBI SEBAGAI PUSAT PERDAGANGAN DAN JASA BERBASIS MASYARAKAT BERAKHLAK DAN BERBUDAYA DENGAN MENGEDEPANKAN PELAYANAN PRIMA”. Misi yang akan dilaksanakan, yaitu :

1. Penguatan Birokrasi dan Peningkatan Pelayanan Masyarakat berbasis Teknologi Informasi;
2. Penguatan Penegakan Hukum, Trantibmas dan Kenyamanan Masyarakat;
3. Penguatan Pengelolaan Infrastruktur dan Utilitas Perkotaan serta Penataan Lingkungan;
4. Penguatan Kapasitas Ekonomi Perkotaan;
5. Peningkatan Kualitas Kehidupan Masyarakat Perkotaan.

5. Rencana Pembangunan Sektoral

Penyusunan RKPD Kota Jambi tahun 2022 memperhatikan beberapa dokumen rencana pembangunan sektoral, baik di tingkat Nasional, Provinsi maupun di Kota Jambi. Beberapa dokumen rencana pembangunan sektoral yang dimaksud antara lain : Kelanjutan Pencapaian SDGs, Grand Design Reformasi Birokrasi, Strategi Penanggulangan Kemiskinan, RAD Penurunan Emisi Gas Rumah Kaca Provinsi Jambi, RAD Pengurangan Resiko Bencana, dan Pedoman Pelaksanaan PUG di Jambi.

6. Renja Perangkat Daerah (PD) Kota Jambi

Hubungan RKPD dengan Renja Perangkat Daerah (PD) adalah hubungan dua arah. Rancangan Awal RKPD menjadi bahan penyusunan rancangan Renja. Rancangan Renja menjadi bahan penyusunan RKPD. Renja Perangkat Daerah (PD) memasukkan usulan kegiatan hasil Musrenbang Kecamatan dan memasukkan pokok pokok pikiran DPRD. Selanjutnya Rancangan Akhir RKPD dijadikan pedoman untuk menyempurnakan Renja Perangkat Daerah (PD).

Selanjutnya RKPD Kota Jambi Tahun 2022 dijadikan sebagai pedoman bagi penyusunan Rancangan Anggaran Pendapatan dan Belanja Daerah (RAPBD) Kota Jambi Tahun Anggaran 2022. RKPD Kota Jambi juga diarahkan untuk mendukung pelaksanaan Kebijakan Pemerintah diantaranya, Pencapaian Standar Pelayanan Minimum (SPM), Kebijakan dalam menghadapi Masyarakat Ekonomi Asean (MEA), Prioritas Pembangunan Nasional, Master Plan Percepatan dan Perluasan

Pembangunan Ekonomi Indonesia (MP3EI), Master Plan Percepatan dan Perluasan Pengurangan Kemiskinan di Indonesia (MP3KI) tahun 2011 – 2025.

1.4. MAKSUD DAN TUJUAN

1.4.1 Maksud

Sebagai upaya untuk menentukan indikatif besarnya anggaran kegiatan yang akan dilaksanakan pada Tahun Anggaran 2022 dalam rangka pencapaian Visi, Misi, Tujuan dan Sasaran Pembangunan Pemerintah Daerah Kota Jambi.

1.4.2 Tujuan

- (1) Untuk menentukan Prioritas Pembangunan Daerah.
- (2) Untuk menyusun program/kegiatan yang didasarkan pada Prinsip- prinsip Anggaran Kinerja dan Dokumen Perencanaan Daerah.
- (3) Penyusunan RKPD Tahun 2022 menjadi pedoman dalam penyempurnaan Rencana Kerja (Renja) Perangkat Daerah Tahun 2022, menjadi pedoman dalam penyusunan Kebijakan Umum Anggaran (KUA) serta Prioritas dan Plafon Anggaran Sementara (PPAS) dan RAPBD Tahun 2022, serta sebagai instrumen evaluasi penyelenggaraan pemerintahan daerah.

1.5. SISTEMATIKA DOKUMEN RENCANA KERJA PEMBANGUNAN DAERAH (RKPD)

Rencana Kerja Pembangunan Daerah (RKPD) Kota Jambi Tahun 2022, yang mengimplementasikan perencanaan pembangunan jangka menengah dan penganggaran tahunan, disusun dalam sistematika sebagai berikut:

BAB I PENDAHULUAN

1.1. Latar Belakang

Mengemukakan pengertian ringkas tentang RKPD, proses penyusunan RKPD, kedudukan RKPD tahun rencana dalam periode dokumen RPJMD, keterkaitan antara dokumen RKPD dengan dokumen RPJMD, Renstra Perangkat Daerah, Renja Perangkat Daerah serta tindak lanjutnya dengan proses penyusunan RAPBD.

1.2. Dasar Hukum Penyusunan

Memberikan uraian ringkas tentang dasar hukum yang digunakan dalam penyusunan RKP, baik yang berskala nasional, maupun lokal.

1.3. Hubungan Antar Dokumen

Bagian ini menjelaskan hubungan RKP dengan dokumen lain yang relevan beserta penjelasannya. Keterhubungan dengan dokumen lain, seperti: RPJMD Pemerintah Provinsi Jambi dan Pemerintah Kota Jambi, RKP/program strategis Nasional, dan RKP Provinsi Jambi untuk penyusunan RKP Kota Jambi.

1.4. Maksud dan Tujuan

Memberikan uraian ringkas tentang tujuan penyusunan dokumen RKP bagi daerah yang bersangkutan dan sasaran penyusunan dokumen RKP bagi daerah.

1.5. Sistematika Dokumen RKP

Mengemukakan organisasi penyusunan dokumen RKP terkait dengan pengaturan bab serta garis besar isi setiap bab di dalamnya.

BAB II GAMBARAN UMUM KONDISI DAERAH

2.1. Kondisi Umum Daerah

Memberikan gambaran kondisi umum daerah meliputi aspek geografi, demografi, potensi sumber daya, aspek kesejahteraan masyarakat, aspek daya saing daerah dan aspek pelayanan umum.

2.2. Evaluasi Pelaksanaan Program dan Kegiatan RKP sampai tahun berjalan dan Realisasi RPJMD

Mencakup telaahan terhadap hasil evaluasi status dan kedudukan pencapaian kinerja pembangunan daerah, berdasarkan rekapitulasi hasil evaluasi pelaksanaan program dan kegiatan RKP tahun lalu dan realisasi RPJMD yang bersumber dari telaahan hasil evaluasi pelaksanaan Renja Perangkat Daerah tahun lalu dan realisasi Renstra Perangkat Daerah oleh masing-masing Perangkat Daerah dan/atau dari laporan pertanggung jawaban APBD menurut tahun-tahun yang berkenaan.

2.3. Permasalahan Pembangunan Daerah

Berisi uraian rumusan umum permasalahan pembangunan yang berhubungan dengan prioritas pembangunan daerah, dan permasalahan lainnya yang berhubungan dengan layanan dasar dan tugas fungsi Perangkat Daerah.

BAB III RANCANGAN KERANGKA EKONOMI DAERAH DAN KEBIJAKAN KEUANGAN DAERAH

3.1. Arah Kebijakan Ekonomi Daerah

Mengemukakan tentang arahan nasional di bidang ekonomi yang bersumber dari dokumen RKP (Nasional), juga kebijakan dibidang ekonomi dalam dokumen RPJMD provinsi/kabupaten.

Arah kebijakan ekonomi daerah ditujukan untuk mengimplementasikan program dan mewujudkan visi dan misi Kepala Daerah, serta permasalahan daerah, sebagai payung untuk perumusan prioritas program dan kegiatan pembangunan yang akan dilaksanakan pada tahun rencana.

3.2. Arah Kebijakan Keuangan Daerah

Berisikan uraian mengenai kebijakan yang akan ditempuh oleh Pemerintah Daerah berkaitan dengan pendapatan daerah, pembiayaan daerah dan belanja daerah.

BAB IV SASARAN DAN PRIORITAS PEMBANGUNAN DAERAH

4.1. Tujuan dan Sasaran Pembangunan

Menjelaskan tentang hubungan visi/misi dan tujuan/sasaran pembangunan 5 (lima) tahunan yang diambil dari dokumen RPJMD Kota Jambi.

4.2. Tema, Prioritas dan Sasaran Pembangunan Tahun 2022

Suatu prioritas pembangunan daerah tahun (n) pada dasarnya adalah gambaran prioritas pembangunan tahun rencana yang diambil dan dikaitkan dengan program pembangunan daerah (RPJMD) tahun rencana.

Berisi Tema, Tematik, Prioritas, Sasaran, Indikator sasaran dan interkoneksi diantaranya. Disajikan pula interkoneksi dengan RPJMD Provinsi Jambi dan RPJMN Republik Indonesia.

BAB V RENCANA KERJA DAN PENDANAAN DAERAH

5.1. Rencana Program Prioritas

Memuat Rencana Program beserta besaran pagu dana yang akan dilaksanakan guna mendukung prioritas dan sasaran pembangunan pada Tahun 2022, rekapitulasi belanja tidak langsung dan usulan belanja langsung di setiap Perangkat Daerah.

5.2. Telaahan Pokok-pokok Pikiran Dewan Perwakilan Rakyat Daerah (DPRD)

Memuat saran dan pendapat berupa pokok-pokok pikiran DPRD kepada Bupati untuk Perencanaan Tahun 2022. Selanjutnya, Walikota memberikan telaahan terkait dengan arah kebijakan dan program yang akan dilaksanakan sebagai tindak lanjut pokok-pokok pikiran DPRD dimaksud.

5.3. Analisis dan arahan Kawasan Pengembangan Wilayah Terpadu

Berisi arahan pengembangan kawasan di Kota Jambi yang mendukung pengembangan potensi ekonomi lokal Kota Jambi.

BAB VI KINERJA PENYELENGGARAAN PEMERINTAHAN DAERAH

Penetapan indikator kinerja penyelenggaraan pemerintahan daerah bertujuan untuk memberi panduan dalam pencapaian kinerja tahunan yang ditetapkan menjadi Indikator Kinerja Utama (IKU) maupun Indikator Kinerja Kunci (IKK) pada akhir tahun perencanaan.

BAB VII PENUTUP

BAB II

GAMBARAN UMUM KONDISI DAERAH

2.1. Kondisi Umum Daerah

Kota Jambi adalah Ibukota sekaligus Pusat Kegiatan Nasional (PKN) Provinsi Jambi. Sebagai salah satu kota paling berkembang di Provinsi Jambi, Kota Jambi mempunyai jumlah penduduk pada siang hari mencapai \pm 1 juta jiwa sedangkan pada malam hari \pm 750 jiwa. Dalam beberapa tahun terakhir, Kota Jambi berkembang secara pesat. Selain banyak dampak positif yang dimunculkan, perkembangan ini sedikit banyak juga menimbulkan keadaan-keadaan yang memerlukan perhatian lebih serius dari Pemerintah Kota Jambi. Kondisi umum daerah Kota Jambi dapat dilihat melalui aspek-aspek sebagai berikut:

2.1.1. Aspek Geografi dan Demografi

2.1.1.1. Letak Geografis dan Kondisi Administrasi Kota

Kota Jambi secara geografis terletak pada koordinat 01°32'45" sampai dengan 01°41'41" Lintang Selatan dan 103°31'29" sampai dengan 103°40'6" Bujur Timur. Secara administrasi wilayah Kota Jambi berbatasan langsung dengan:

- Sebelah Utara : berbatasan dengan Kecamatan Sekernan Kabupaten Muaro Jambi
- Sebelah Selatan : berbatasan dengan Kecamatan Mestong Kabupaten Muaro Jambi
- Sebelah Barat : berbatasan dengan Kecamatan Jambi Luar Kota Kabupaten Muaro Jambi
- Sebelah Timur : berbatasan dengan Kecamatan Kumpe Ulu Kabupaten Muaro Jambi

Luas keseluruhan wilayah administrasi Kota Jambi menurut Undang-Undang Nomor: 6 Tahun 1986 seluas 205,38 KM² atau sekitar 0,38% dari luas wilayah Provinsi Jambi dan berdasarkan Peraturan Daerah Kota Jambi Nomor 9

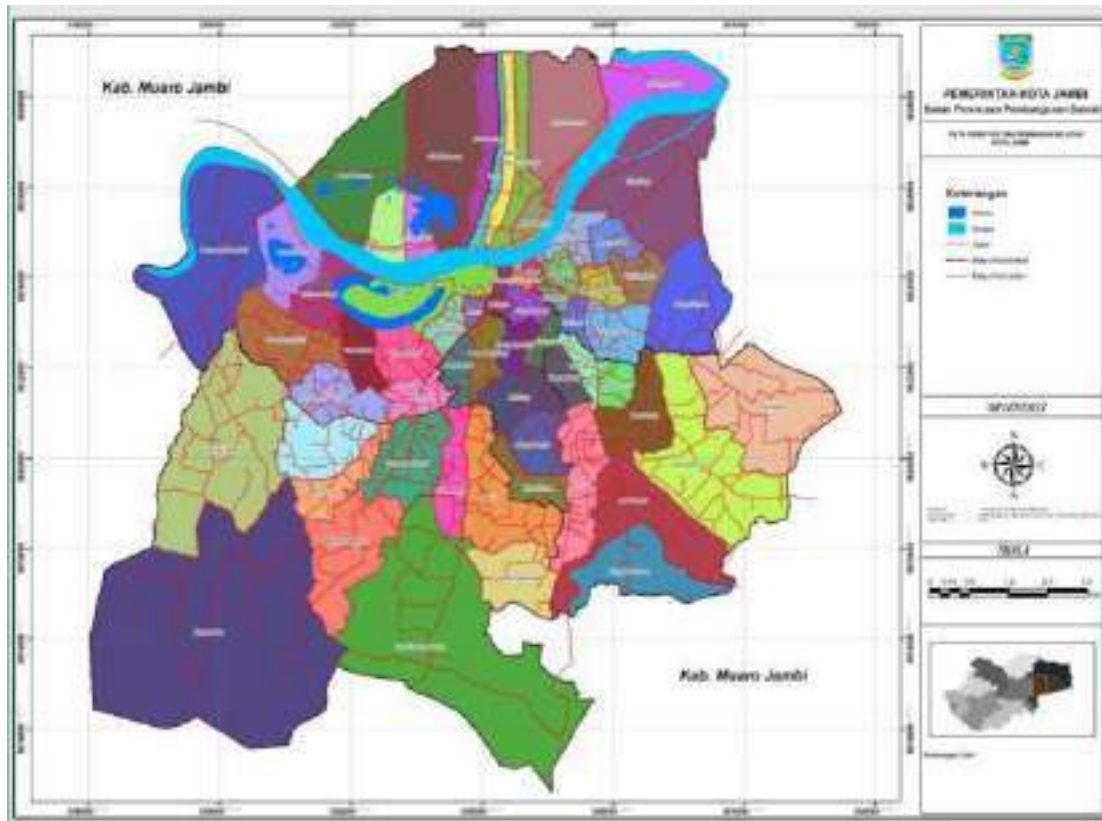
Tahun 2013 seluas 175,53 KM², dimana secara administratif Kota Jambi terbagi atas 11 Kecamatan dan 62 Kelurahan dengan rincian sebagai berikut:

Tabel 2.1.
Luas Wilayah Administratif Kecamatan dan Jumlah Kelurahan

No	Kecamatan	Luas Wilayah (Km2)	Persentase (%)	Jumlah Kelurahan
1.	Telanaipura	19,20	10,93%	6
2.	Kotabaru	26,26	14,96%	5
3.	Jambi Timur	14,32	8,15%	9
4.	Jambi Selatan	7,51	4,27%	5
5.	Jelutung	7,63	4,34%	7
6.	Pasar Jambi	1,67	0,95%	4
7.	Danau Sipin	7,27	4,14%	5
8.	Danau Teluk	15,20	8,65%	5
9.	Pelayangan	12,77	10,12%	6
10.	Alam Barajo	39,87	22,71%	5
11.	Paal Merah	23,77	13,54%	5
Jumlah		175,53	100	62

Sumber : RTRW Kota Jambi 2013-2033, 2021 (data diolah)

Untuk lebih jelasnya mengenai letak orientasi dan batas administrasi dapat dilihat pada gambar 2.1 dibawah ini.

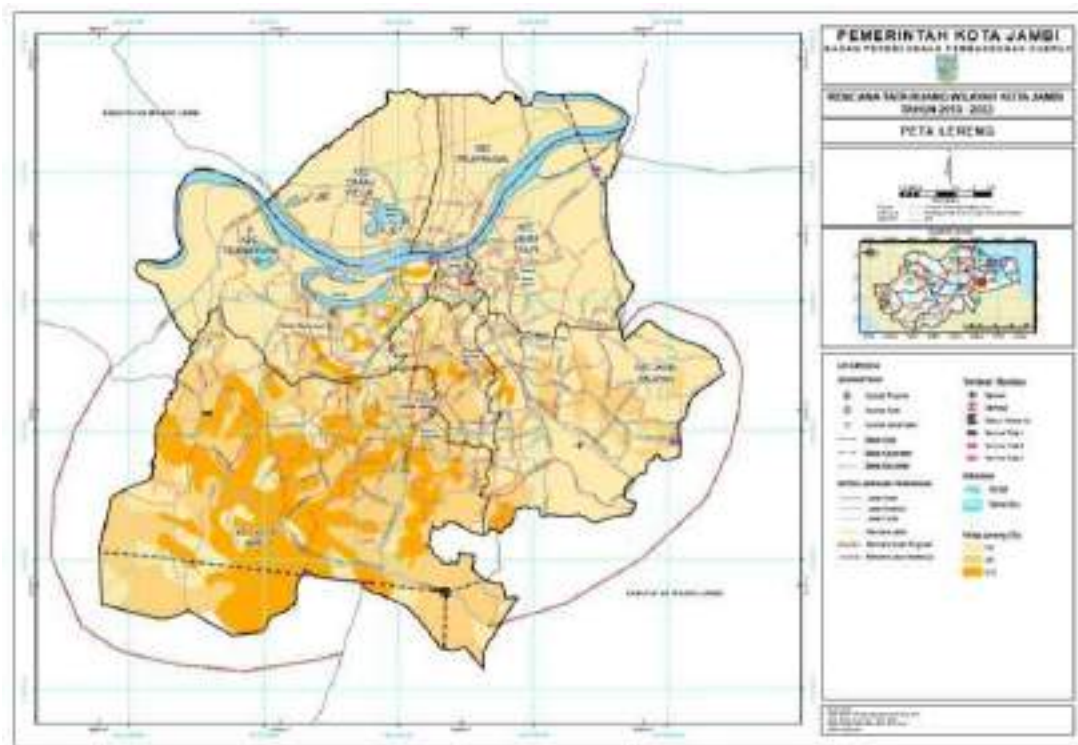


Sumber : RTRW Kota Jambi 2013-2033, 2021 (data diolah)

Gambar 2.1.
Peta Orientasi dan Pembagian Wilayah Kota Jambi

2.1.1.2. Topografi

Secara umum berdasarkan bentang alamnya, Kota Jambi berada pada ketinggian antara 10 sampai dengan 60 meter dari permukaan laut (mdpl) dan sebagian besar wilayah Kecamatan seperti : Pasar Jambi, Pelayangan, dan Danau Teluk berada pada ketinggian 0 - 10 meter dari permukaan laut, sedangkan wilayah Kecamatan Telanaipura, Jambi Selatan, Jambi Timur dan Kotabaru sebagian besar berada pada ketinggian 10 - 40 meter dari permukaan laut.



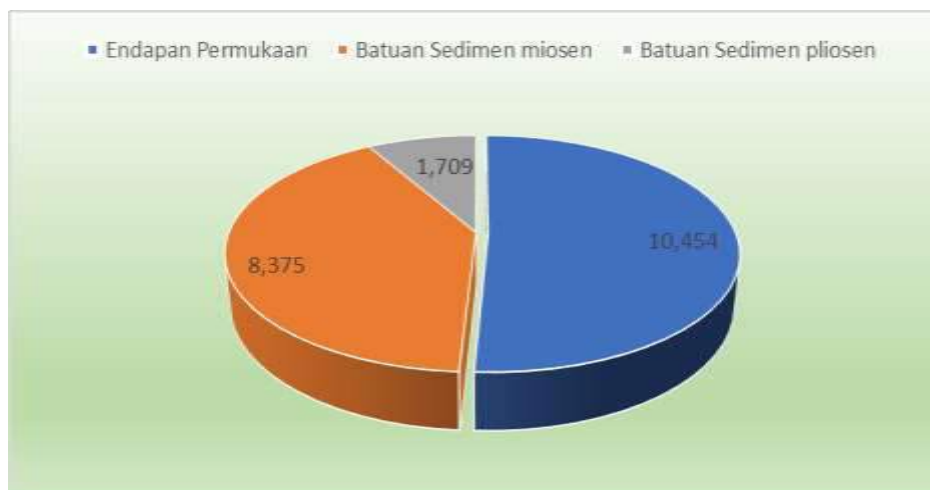
Sumber: RTRW Kota Jambi 2013-2033, 2021 (data diolah)

Gambar 2.2.
Peta Topografi Kota Jambi

2.1.1.3. Geologi

Dilihat dari struktur batuan, pada umumnya wilayah Kota Jambi terbentuk dari struktur batuan endapan permukaan, batuan sedimen umur miosen dan batuan sedimen umur pliosen. Struktur batuan endapan permukaan pada umumnya tersebar di sebelah utara Sungai Batanghari, meliputi Kecamatan Danau Teluk dan Kecamatan Pelayangan. Sedangkan batuan sedimen umur miosen tersebar di sebelah barat wilayah Kota Jambi meliputi Kecamatan Kota Baru.

Dilihat luasannya, jenis batuan endapan permukaan menempati areal seluas 10.454 hektar, batuan sedimen umur miosen seluas 8.375 hektar dan batuan sedimen umur pliosen seluas 1.709 hektar. Lebih jelasnya dapat dilihat pada 2.2. berikut.



Sumber: Data Pokok Pembangunan Daerah Kota Jambi Tahun 2013

Gambar 2.3.
Formasi Geologi Kota Jambi

2.1.1.4. Klimatologi

Pada tahun 2020 umumnya wilayah Kota Jambi dan sekitarnya beriklim tropis dengan dipengaruhi oleh dua musim, yaitu Musim Barat dan Musim Timur. Pada saat musim barat angin bertiup ke arah barat yang biasanya terjadi pada bulan April-bulan Oktober, sementara musim timur angin bertiup ke arah timur dan selatan yang berlangsung pada bulan Oktober-bulan April. Musim kemarau umumnya terjadi pada bulan Mei sampai bulan September dan musim hujan terjadi pada bulan Oktober sampai bulan April.

Selama tahun 2020 kelembaban udara rata-rata terendah 79% pada bulan Agustus, sedangkan tertinggi sebesar 85% pada bulan Mei. Curah hujan paling tinggi selama tahun 2020 terjadi pada bulan Oktober yaitu 368,1 mm³ dan paling rendah terjadi pada bulan Februari yaitu 86,1 mm³. Sedangkan hari hujan paling banyak terjadi pada bulan Januari dan Mei sebanyak 22 hari, dan hari hujan paling sedikit sebanyak 7 hari terjadi pada bulan Agustus. Rata-rata kelembaban udara menurut bulan pada tahun 2020 dapat dilihat pada tabel berikut:

Tabel 2.2.
Rata-rata kelembaban udara, Jumlah Curah Hujan
dan Hari Hujan Menurut Bulan Tahun 2020

Bulan	Kelembaban Udara (%)			Curah Hujan (mm ³)	Hari Hujan (hari)
	Maks	Min	Rata-rata		
Januari	97	57	83	152,2	22
Februari	97	54	81	86,1	12
Maret	98	55	81	231,8	20
April	97	52	82	205,3	21
Mei	98	62	85	219,8	22
Juni	97	56	84	94,7	15
Juli	97	54	84	198,3	15
Agustus	96	50	79	95,9	7
September	98	54	82	182,2	19
Oktober	96	55	82	368,1	20
November	97	52	83	264,9	20
Desember	97	52	81	324,4	16

Sumber: BPS Kota Jambi, 2021

2.1.1.5. Hidrologi dan Hidrogeologi

Kota Jambi dibelah oleh Sungai Batanghari sehingga membentuk morfologi kota terbelah dengan 2 (dua) bagian besar yaitu bagian Selatan dan bagian Utara. Bagian selatan merupakan bagian terbesar wilayah Kota Jambi. Pada wilayah ini sedikit nya terdapat 7 (tujuh) buah anak Sungai Batanghari, yaitu :

1. Sungai Kenali Besar

DAS Kenali Besar memiliki panjang sungai 13,79 Km dan luas 3.623 Ha (tiga ribu enam ratus dua puluh tiga hektar) melewati Kecamatan Kotabaru, Kecamatan Alam Barajo Kecamatan Telanaipura, kemudian masuk kedalam Danau Teluk Kenali menuju ke Danau Sipin dan akhirnya akan bermuara ke Sungai Batanghari.

2. Sungai Kenali kecil

DAS Kenali Kecil memiliki panjang sungai 10,68 Km dan luas 1.759 Ha (seribu tujuh ratus lima puluh Sembilan hektar), melewati Kecamatan Alam Barajo dan Kecamatan Telanaipura kemudian masuk ke danau teluk kenali menuju ke danau sipin dan bermuara ke Sungai Batanghari.

3. Sungai Kambang

DAS Kambang dengan panjang sungai 4,304 Km dan luas 488 Ha (empat ratus delapan puluh delapan hektar) Daerah pengaliran Sungai Kambang melewati Kecamatan Kota Baru, Kecamatan Alam Barajo, Kecamatan Telanaipura dan bermuara di danau sipin dan berakhir di sungai Batanghari.

4. Sungai Asam

DAS Asam dengan panjang sungai 10,68 Km dan luas 2.930 Ha (dua ribu sembilan ratus tiga puluh hektar) Daerah pengaliran Sungai Asam meliputi Kecamatan Kota Baru, Kecamatan Jelutung, Kecamatan Pasar Jambi dan berakhir di sungai Batanghari.

5. Sungai Tembuku

DAS Tembuku dengan panjang sungai 5,35 Km dan luas 684 Ha (enam ratus delapan puluh empat hektar). Daerah pengaliran Sungai Tembuku meliputi Kecamatan Jambi Selatan, sebagian antara Kecamatan Jambi Selatan dan Kecamatan Jelutung, Kecamatan Jambi Timur dan berakhir di sungai Batanghari.

6. Sungai Selincah

DAS Sijenjang/Lubukraman dengan panjang sungai 8,37 Km dan luas 1.887 Ha (seribu delapan ratus delapan puluh tujuh hektar) Daerah pengaliran Sungai Selincah meliputi Kecamatan Paal Merah, Kecamatan Jambi Selatan dan Kecamatan Jambi Timur dan Berakhir di Sungai Batanghari.

7. Sungai Danau Teluk

DAS Danau Teluk dengan panjang 8,79 Km dan luas 1.889 Ha (seribu delapan ratus delapan puluh Sembilan hektar). Daerah pengaliran Sungai Danau teluk Mengalir dari sungai Batanghari menuju danau teluk di Kecamatan Danau teluk.

Disamping itu, selain berfungsi hidrologis juga berfungsi sebagai prasarana transportasi dan penunjang kegiatan ekonomi masyarakat serta sebagai sumber air baku untuk air minum. Sedangkan danau yang ada di Kota Jambi antara lain adalah Danau Sipin, Danau Teluk, Danau Penyengat dan Danau Kambang.

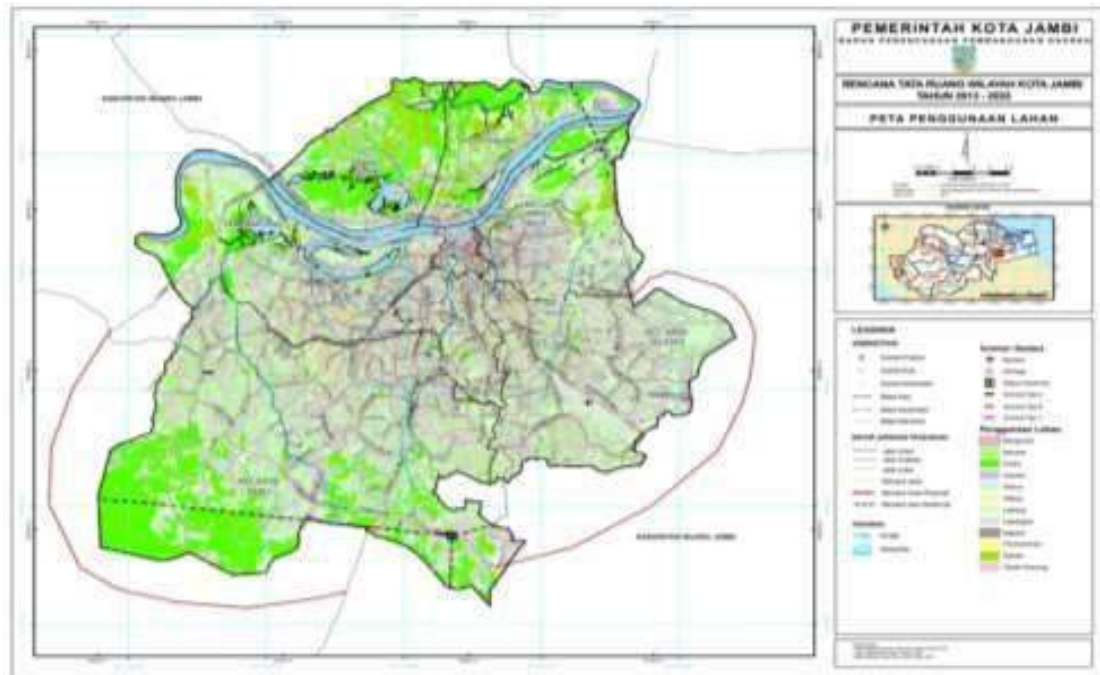
2.1.1.6. Penggunaan Lahan

Dari Citra satelit Kota Jambi tahun 2018 dengan memperhatikan kemajuan pembangunan tahun 2020 dengan skala 1:5.000 dengan persentase tertinggi pada penggunaan tanah campuran sebesar 26,62%, Pekarangan sebesar 23,73% dan Bangunan 17,39%. Secara rinci penggunaan lahan tersebut dapat dilihat pada tabel dibawah ini.

Tabel 2.3.
Penggunaan Lahan Di Kota Jambi

Penggunaan Lahan	Luas	
	Hektar	%
Badan Air	1.108,59	6,53
Bangunan	2.952,50	17,39
Hutan Kota, Jalur Hijau dan Taman Kota	4,92	0,03
Hutan Rawa/Gambut	129,11	0,76
Hutan Rimba	21,46	0,13
Jalan	686,45	4,04
Padang Golf	12,79	0,08
Pasir/Bukit Pasir Darat	9,58	0,06
Pekarangan	4.030,24	23,73
Perkebunan/Kebun	568,50	3,35
Permukaan/Lapangan diperkeras	91,49	0,54
Rumput	575,14	3,39
Sawah	333,46	1,96
Semak Belukar	674,34	3,97
Tanah Kosong	616,47	3,63
Tanah Campuran	4.521,72	26,62
Tegalan/Ladang	646,07	3,80
Utilitas	1,32	0,01
Jumlah	16.984,15	100

Sumber: Interpretasi Citra Worldview Liputan Tahun 2018 (data diolah)



Sumber: RTRW Kota Jambi 2013-2033, 2019

Gambar 2.4.
Peta Penggunaan Lahan di Kota Jambi

2.1.1.7. Wilayah Rawan Bencana

Kota Jambi berdasarkan Peraturan Daerah Kota Jambi Nomor 9 Tahun 2013 Tentang Rencana Tata Ruang Wilayah Kota Jambi Tahun 2013-2033 Lembaran Daerah Kota Jambi Nomor 9 tahun 2013 membagi kawasan rawan bencana di Kota Jambi menjadi kawasan rawan bencana banjir dan kawasan rawan bencana kebakaran.

Kawasan rawan bencana banjir adalah meliputi Kecamatan Telanaipura; Kecamatan Pasar Jambi; Kecamatan Jambi Timur; Kecamatan Danau Teluk; dan Kecamatan Pelayangan. Rencana pengelolaan kawasan rawan bencana banjir dilakukan melalui:

- a. Kerjasama dengan daerah lain yang juga dialiri oleh DAS Batanghari untuk penyelamatan ekosistem sesuai dengan peraturan perundang - undangan yang berlaku.
- b. Pembatasan pengembangan kegiatan budidaya di sekitar DAS Batanghari
- c. Melaksanakan peninjauan kembali atas perizinan kegiatan - kegiatan budidaya dengan prioritas pada lokasi - lokasi yang berada di sekitar sistem

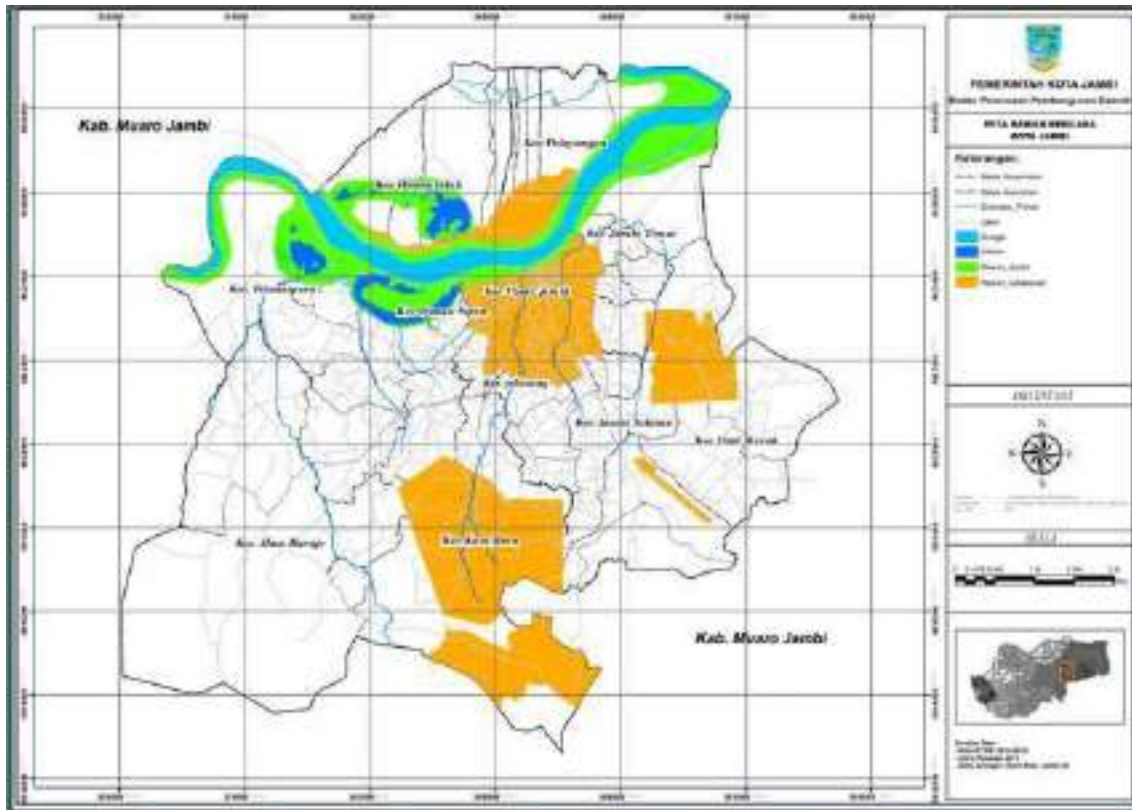
DAS Batanghari yang telah dan berpotensi menimbulkan dampak terhadap lingkungan.

Sedangkan Kawasan rawan bencana kebakaran di Kota Jambi, meliputi :

- a. Kecamatan Danau Teluk
- b. Kecamatan Pelayangan
- c. Kecamatan Telanaipura
- d. Kecamatan Pasar Jambi
- e. Kecamatan Jambi Timur
- f. Kecamatan Jelutung

Adapun rencana pengelolaan kawasan rawan bencana kebakaran dilakukan melalui :

- a. Peningkatan ketersediaan sarana dan prasarana penanggulangan bencana kebakaran di setiap kecamatan;
- b. Peningkatan aksesibilitas armada pemadam kebakaran pada lokasi - lokasi rawan bencana;
- c. Pengaturan jarak bangunan dan kepadatan bangunan.



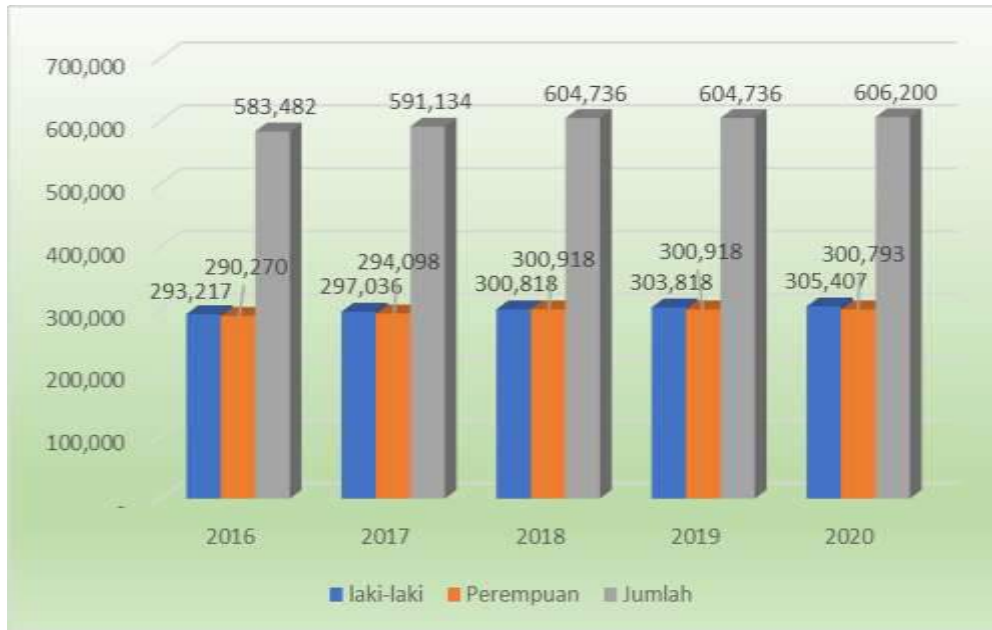
Sumber: RTRW Kota Jambi 2013-2033, 2017

Gambar 2.5.
Peta Rawan Bencana Kota Jambi

2.1.2. Kondisi Demografis

1. Jumlah Penduduk

Perkembangan jumlah penduduk di Kota Jambi pada kurun waktu 2016-2020 terus mengalami peningkatan dengan laju pertumbuhan penduduk mengalami penurunan setiap tahunnya. Pada tahun 2016 jumlah penduduk Kota Jambi adalah 583.487 jiwa, dan terus meningkat menjadi 606.200 jiwa pada tahun 2020. Adapun pertumbuhan penduduknya setiap tahun selama kurun waktu 2016 - 2020 berkisar antara 0,24% sampai dengan 1,31% pertahunnya dan dengan angka pertumbuhan penduduk rata-rata sebesar 1,03%. Gambar dibawah ini menunjukkan jumlah dan pertumbuhan penduduk di Kota Jambi dari tahun 2016 - 2020.



Sumber: BPS Kota Jambi, 2021 (data diolah)

Gambar 2.6.
Jumlah Penduduk Kota Jambi Tahun 2016 - 2020

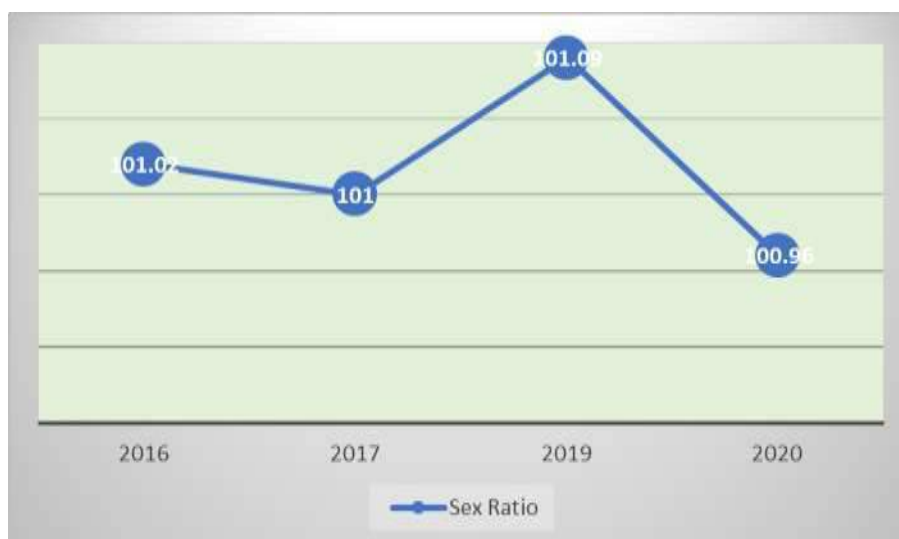


Sumber: BPS Kota Jambi, 2021 (data diolah)

Gambar 2.7.
Laju Pertumbuhan Penduduk Kota Jambi 2016 - 2020

Ditinjau dari jumlah penduduk menurut jenis kelamin dapat diketahui bahwa Kota Jambi memiliki jumlah penduduk dengan perbandingan antara jumlah penduduk laki-laki dengan jumlah penduduk perempuan (sex ratio) relatif

konstan setiap tahunnya, yaitu berkisar antara 100,91 sampai dengan 101,09 untuk kurun waktu tahun 2016-2020. Hal ini berarti dari 100 penduduk perempuan di Kota Jambi terdapat 101 penduduk laki-laki. Seperti dilihat pada gambar berikut.



Sumber: BPS Kota Jambi, 2021 (data diolah)

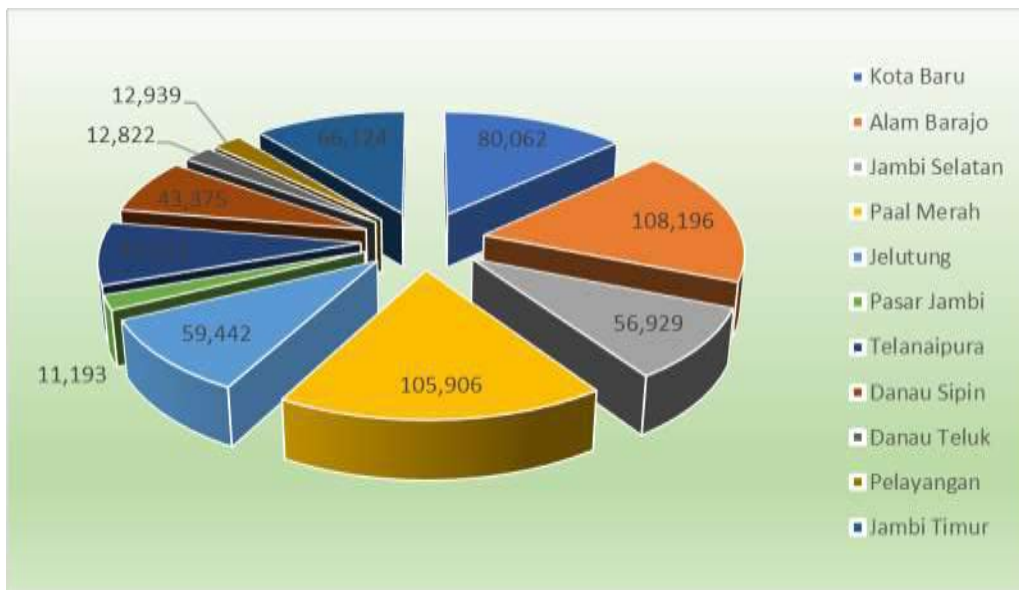
Gambar 2.8.
Sex Ratio di Kota Jambi Tahun 2016-2020

2. Distribusi Penduduk dan Kepadatan Penduduk

Distribusi atau sebaran penduduk tertinggi pada tahun 2020 berada di Kecamatan Alam Barajo dan Paal Merah. Jumlah penduduk tertinggi bukan berarti kepadatan penduduk di Kecamatan Alam Barajo dan Paal Merah juga tinggi. Dari distribusi atau sebaran penduduknya di 11 kecamatan di Kota Jambi, kecamatan yang memiliki jumlah penduduk paling banyak adalah Kecamatan Alam Barajo dengan penduduk sebanyak 108.196 jiwa pada tahun 2020 atau sekitar 17,85 persen dari total penduduk Kota Jambi, diikuti oleh Kecamatan Paal Merah sebanyak 105.906 jiwa atau 17,47 persen dan Kecamatan Kotabaru sebanyak 80.062 jiwa atau sekitar 13,21 persen. Sementara itu kecamatan dengan jumlah penduduk terkecil adalah Kecamatan Pasar Jambi yaitu sebanyak 11.193 jiwa, atau 1,85 persen dari total penduduk Kota Jambi.

Tingginya jumlah penduduk di Kecamatan Alam Barajo dan Kecamatan Paal Merah dikarenakan kedua kecamatan ini memang mempunyai wilayah yang

lebih luas dibandingkan wilayah kecamatan lainnya. Distribusi penduduk kota Jambi Tahun 2020 terlihat pada gambar berikut.



Sumber: BPS Kota Jambi, 2021 (data diolah)

Gambar 2.9.
Distribusi Penduduk Kota Jambi Tahun 2020 per Kecamatan

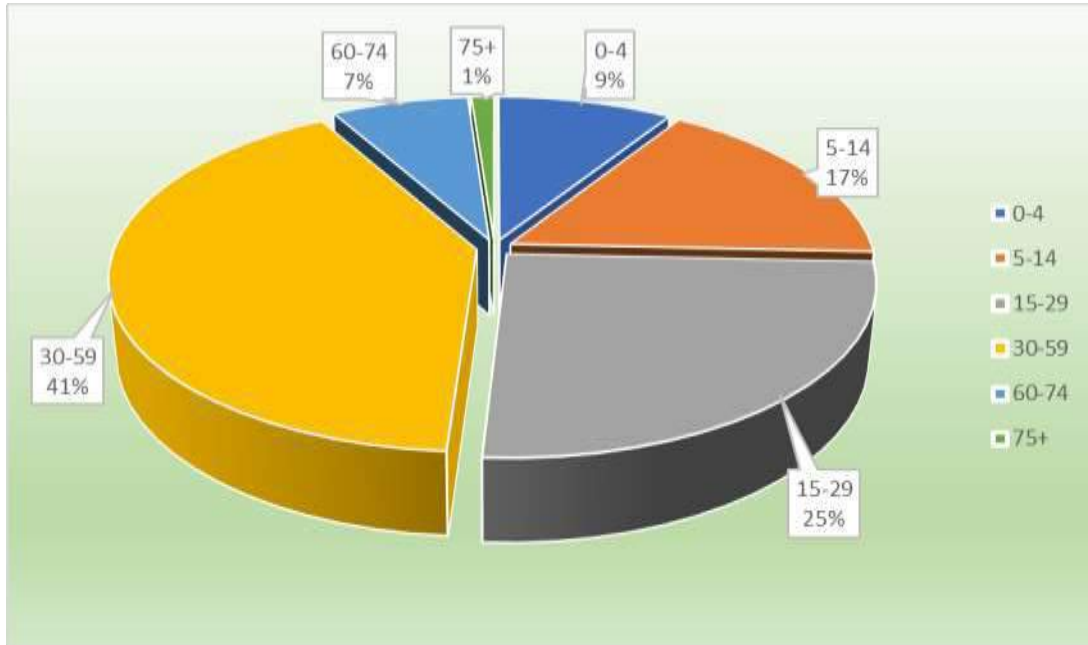
Berdasarkan kepadatannya, sebagian besar penduduk Kota Jambi terkonsentrasi di 3 (tiga) kecamatan yang berada di pusat kota. Hal ini terlihat dari kepadatan penduduknya yang lebih tinggi dibandingkan dengan kecamatan-kecamatan lainnya, yaitu Kecamatan Jelutung 7.505 Jiwa/Km² pada tahun 2020, Kecamatan Danau Sipin 5.504 jiwa/km² dan Kecamatan Jambi Selatan 4.989 jiwa/km². Sedangkan 8 (delapan) kecamatan lainnya memiliki kepadatan penduduk yang berkisar antara 817 Jiwa/Km² hingga 4.148 Jiwa/Km². Hal ini berarti terdapat ketimpangan sebaran penduduk yang mencolok antara 3 kecamatan yang berada di kawasan dekat pusat kota dan 8 kecamatan lainnya. Untuk lebih jelasnya dapat dilihat pada tabel berikut.



Gambar 2.10.
Kepadatan Penduduk Kota Jambi Tahun 2020 per Kecamatan

2. Komposisi Penduduk Menurut Struktur Usia

Dalam konteks struktur usia, penduduk Kota Jambi tahun 2020 paling banyak berada pada rentang usia 30-59 tahun yaitu sebanyak 247.203 jiwa atau sekitar 40,78% dari jumlah penduduk, diikuti rentang usia 15-29 tahun sebanyak 153.194 jiwa atau sekitar 25,27% dari jumlah penduduk. Sedangkan jumlah lansia di atas usia 60 tahun sebanyak 27.336 jiwa. Secara lengkap komposisi penduduk Kota Jambi Tahun 2020 menurut kelompok umur (jiwa) disajikan pada gambar berikut.



Sumber: BPS Kota Jambi, 2021 (data diolah)

Gambar 2.11.
 Persentase Penduduk Kota Jambi Tahun 2020
 berdasarkan kelompok umur

2.1.3. Potensi Pengembangan Wilayah

Berdasarkan perkembangan dan karakteristik wilayah Kota Jambi, teridentifikasi wilayah yang memiliki potensi untuk dikembangkan sebagai kawasan budidaya seperti perdagangan jasa, perumahan permukiman, industri dan lain-lain. Berdasarkan Rencana Tata Ruang Wilayah (RTRW) Kota Jambi 2013-2033 telah disahkan melalui Peraturan Daerah Kota Jambi Nomor 9 Tahun 2013 pengembangan struktur ruang Kota Jambi memiliki 3 (tiga) fokus kebijakan yaitu:

- a) Perwujudan pusat - pusat kegiatan yang memperkuat kegiatan perdagangan dan jasa utama dengan skala pelayanan lokal dan nasional dengan prinsip berkelanjutan;
- b) Peningkatan aksesibilitas perkotaan; dan
- c) Peningkatan kualitas dan jangkauan pelayanan sarana dan prasarana perkotaan yang dapat mendorong perkembangan kegiatan dan perbaikan lingkungan secara komprehensif.

Sedangkan kebijakan pengembangan pola ruang meliputi :

- a) Kebijakan pengelolaan kawasan lindung, meliputi :
 - peningkatan pengelolaan kawasan yang berfungsi lindung; dan
 - peningkatan dan penyediaan ruang terbuka hijau yang proporsional diseluruh wilayah kota; dan
- b) Kebijakan pengembangan kawasan budidaya, meliputi:
 - pengaturan pengembangan kawasan budidaya sesuai dengan daya dukung dan daya tampung;
 - pengembangan ruang kota yang kompak dan efisien;
 - Pengembangan kawasan strategis pertumbuhan ekonomi; dan
 - Pengembangan kawasan strategis cagar budaya

Selain itu terdapat potensi pengembangan wilayah yang kemudian ditetapkan sebagai kawasan strategis sebagai berikut:

- a) kawasan strategis dari perspektif ekonomi, pada kawasan perdagangan dan jasa di BWK I Kecamatan Pasar Jambi, sebagian Kecamatan Jambi Timur dan sebagian Kecamatan Jelutung;
- b) kawasan strategis dari perspektif sosial budaya, pada kawasan Jambi Kota Seberang, Kecamatan Pelayangan dan Kecamatan Danau Teluk.

2.1.4. Aspek Kesejahteraan Masyarakat

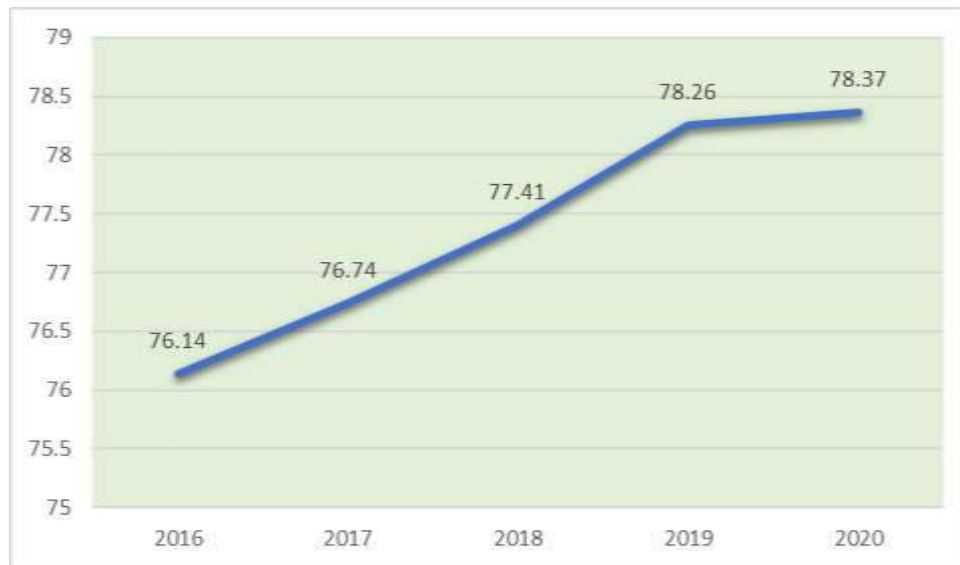
2.1.4.1. Fokus Kesejahteraan dan Pemerataan Ekonomi

1. Indeks Pembangunan Manusia

Indeks Pembangunan Manusia menjelaskan bagaimana penduduk dapat mengakses hasil pembangunan dalam memperoleh pendapatan, kesehatan, pendidikan, dan sebagainya. IPM diperkenalkan oleh United Nations Development Programme (UNDP) pada tahun 1990 dan dipublikasikan secara berkala dalam laporan tahunan Human Development Report (HDR).

IPM dibentuk oleh 3 (tiga) dimensi dasar: Umur panjang dan hidup sehat, Pengetahuan dan Standar hidup layak.

Capaian IPM Kota Jambi Tahun 2016 – 2020 dapat dilihat pada gambar berikut.



Sumber: BPS Kota Jambi, 2021 (data diolah)

Gambar 2.12.

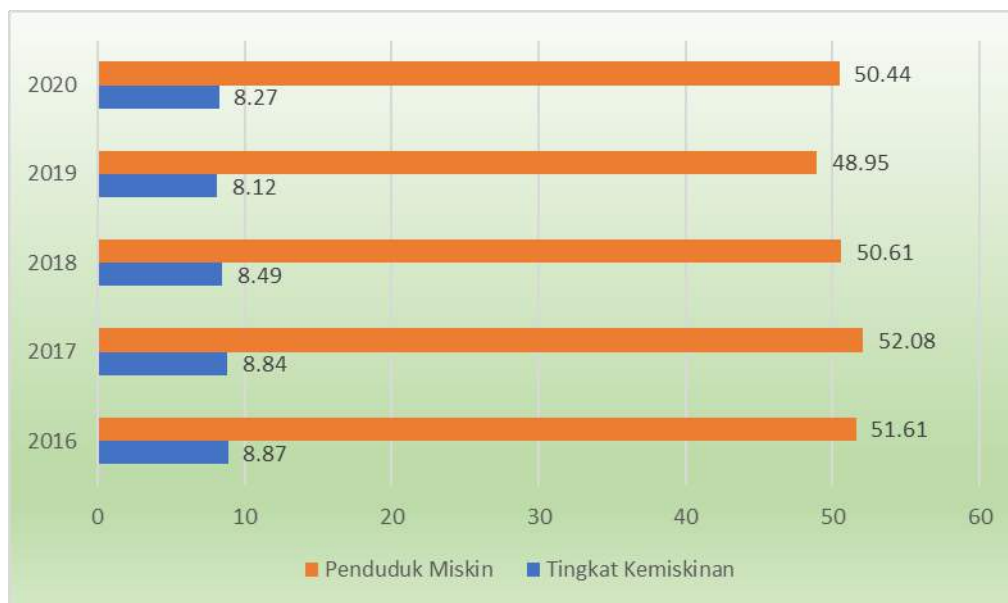
Perkembangan IPM Kota Jambi Tahun 2016-2020

Dari gambar tersebut dapat dilihat bahwa Indeks Pembangunan Manusia Kota Jambi terus mengalami kenaikan, pada tahun 2016 Indeks Pembangunan Manusia sebesar 76,14 poin meningkat menjadi 78,37 poin pada tahun 2020 atau mengalami kenaikan 2,23 poin. Peningkatan Indeks Pembangunan Manusia menandakan bahwa angka harapan hidup, angka harapan lama sekolah dan angka rata-rata lama sekolah serta pendapatan perkapita masyarakat semakin baik.

2. Kemiskinan

Kemiskinan dipandang sebagai ketidakmampuan dari sisi ekonomi untuk memenuhi kebutuhan dasar makanan (2.100 kilo kalori) dan bukan makanan. Konsep yang dipakai oleh pemerintah (BPS) dan juga beberapa negara lain dalam menentukan kemiskinan adalah kemampuan memenuhi kebutuhan dasar (basic needs approach). Penduduk dikatakan miskin jika penduduk yang memiliki rata-rata pengeluaran per kapita perbulan di bawah garis kemiskinan. Sedangkan garis kemiskinan adalah rupiah yang diperlukan agar penduduk dapat hidup layak

secara minimum yang mencakup pemenuhan kebutuhan minimum akan makanan (2.100 kkal/kapita/hari) dan bukan makanan.



Sumber: BPS Kota Jambi, 2021

Gambar 2.13.
Perkembangan Kemiskinan Kota Jambi 2016-2020

Dari tabel di atas dapat dilihat bahwa tingkat kemiskinan di Kota Jambi mengalami peningkatan dari tahun sebelumnya dimana tingkat kemiskinan pada tahun 2020 meningkat menjadi 50,44% dibandingkan tahun 2019 yang sebesar 48,95. Hal ini dikarenakan pandemi Covid yang melanda Indonesia sehingga masyarakat miskin menjadi bertambah.

3. PDRB Menurut Lapangan Usaha

Produk Domestik Regional Bruto (PDRB) merupakan nilai tambah bruto seluruh barang dan jasa yang tercipta atau dihasilkan di wilayah domestik suatu negara yang timbul akibat berbagai aktivitas ekonomi dalam suatu periode tertentu tanpa memperhatikan apakah faktor produksi yang dimiliki residen atau non-residen. PDRB pada dasarnya merupakan jumlah nilai tambah yang dihasilkan oleh seluruh unit usaha dalam suatu daerah tertentu. Jumlah nilai barang dan jasa akhir yang disediakan dari produksi harus sama dengan nilai barang yang digunakan. Produk Domestik Regional Bruto (PDRB) merupakan salah satu

indikator penting untuk mengetahui perkembangan perekonomian di suatu daerah dalam suatu periode tertentu, baik atas dasar harga berlaku maupun atas dasar harga konstan.

PDRB atas dasar harga berlaku menggambarkan nilai tambah barang dan jasa yang dihitung menggunakan harga pada periode saat ini, sedang PDRB atas dasar harga konstan menunjukkan nilai tambah barang dan jasa tersebut yang dihitung menggunakan harga yang berlaku pada satu tahun tertentu sebagai tahun dasar. PDRB menurut harga berlaku digunakan untuk mengetahui sebaran dan struktur ekonomi suatu daerah. Sementara itu, PDRB konstan digunakan untuk mengetahui kemampuan sumber daya dalam mendorong pertumbuhan ekonomi secara riil dari tahun ke tahun atau pertumbuhan ekonomi yang tidak dipengaruhi oleh faktor harga. PDRB juga dapat digunakan untuk mengetahui perubahan harga dengan menghitung deflator PDRB (perubahan indeks implisit). Indeks harga implisit merupakan rasio antara PDRB menurut harga berlaku dan PDRB menurut harga konstan.

Perhitungan Produk Domestik Regional Bruto secara konseptual menggunakan tiga macam pendekatan, yaitu: pendekatan produksi, pendekatan pengeluaran dan pendekatan pendapatan.

a. Pendekatan Produksi

Produk Domestik Regional Bruto adalah jumlah nilai tambah atas barang dan jasa yang dihasilkan oleh berbagai unit produksi di wilayah suatu daerah dalam jangka waktu tertentu (umumnya triwulan dan satu tahun). Unit-unit produksi dalam penyajian ini dikelompokkan dalam 17 lapangan usaha, yaitu : (1) Pertanian, kehutanan dan perikanan, (2) Pertambangan dan penggalan, (3) industri pengolahan, (4) Pengadaan listrik, (5) Pengadaan air, pengelolaan sampah, limbah dan daur ulang, (6) Konstruksi, (7) Perdagangan besar dan eceran, reparasi mobil & sepeda motor, (8) Transportasi dan pergudangan, (9) penyediaan akomodasi dan makan minum, (10) Informasi dan komunikasi, (11) jasa keuangan dan asuransi, (12) Real estate, (13) Jasa perusahaan, (14) Administrasi pemerintahan, pertahanan dan jaminan sosial wajib, (15) Jasa pendidikan, (16) Jasa kesehatan dan kegiatan lainnya dan (17) Jasa lainnya.

b. Pendekatan Pengeluaran

Produk Domestik Regional Bruto adalah semua komponen permintaan akhir yang terdiri dari : (1) Pengeluaran konsumsi rumah tangga, (2) Pengeluaran konsumsi lembaga non profit yang melayani rumah tangga, (3) Konsumsi pemerintah, (4) Pembentukan modal tetap domestik bruto, (5) Perubahan inventori & diskrepansi statistik, (6) Ekspor barang dan jasa, dan (7) Impor barang dan jasa.

c. Pendekatan Pendapatan

Produk Domestik Regional Bruto merupakan jumlah balas jasa yang diterima oleh faktor-faktor produksi yang ikut serta dalam proses produksi di suatu daerah dalam jangka waktu tertentu (triwulan dan tahunan). Balas jasa yang dimaksud adalah upah dan gaji, sewa tanah, bunga modal dan keuntungan; semuanya sebelum dipotong pajak penghasilan dan pajak langsung lainnya. Dalam definisi ini, PDRB mencakup juga penyusutan dan pajak tidak langsung neto (pajak tak langsung dikurangi subsidi).

Nilai PDRB menurut lapangan usaha bisa disajikan atas dasar harga berlaku yang digunakan untuk mengetahui struktur perekonomian suatu daerah dan juga dapat disajikan atas dasar harga konstan yang digunakan untuk mengetahui laju pertumbuhan ekonomi suatu daerah seperti yang terlihat pada tabel di bawah ini.

Tabel 2.4.
PDRB Kota Jambi Menurut Lapangan Usaha
Atas Dasar Harga Berlaku Tahun 2016–2020 (Juta Rupiah)

Lapangan Usaha	Tahun				
	2016	2017	2018*	2019*	2020
A Pertanian, Kehutanan, dan Perikanan	310.926,4	318.350,8	342.166,8	341.076,1	344.912,2
B Pertambangan dan Pengalihan	519.833,2	407.736,9	579.545,2	548.011,4	368.315,5
C Industri Pengolahan	2.655.297,7	2.830.668,4	2.981.194,5	3.112.496,3	3.195.602,4
D Pengadaan Listrik dan Gas	47.918,2	55.563,3	61.395,4	67.037,5	69.018,1
E Pengadaan Air, Pengolahan Sampah, Limbah dan Daur Ulang	62.059,2	66.782,8	71.414,8	83.912,4	81.727,6
F Konstruksi	2.090.379,7	2.308.869,3	2.554.035,8	2.801.840,3	2.796.978,3

Lapangan Usaha	Tahun				
	2016	2017	2018*	2019*	2020
G Perdagangan Besar dan Eceran; Reparasi Mobil dan Sepeda Motor	7.233.207,3	7.952.233,5	8.877.832,0	9.549.009,2	9.496.727,1
H Transportasi dan Pergudangan	3.072.603,0	3.329.315,5	3.549.561,7	3.685.945,7	2.588.216,1
I Penyediaan Akomodasi dan Makan Minum	558.390,6	631.987,4	682.667,1	735.067,0	683.766,9
J Informasi dan Komunikasi	1.115.130,2	1.205.592,8	1.333.277,7	1.436.661,6	1.559.388,9
K Jasa Keuangan dan Asuransi	1.465.861,8	1.536.121,0	1.596.560,3	1.678.377,7	1.815.003,8
L Real Estate	586.664,0	634.744,9	715.290,4	785.761,9	792.094,3
M Jasa Perusahaan	729.191,4	792.132,2	860.369,7	922.463,7	894.498,9
O Administrasi Pemerintahan, Pertahanan dan Jaminan Sosial Wajib	2.152.994,6	2.263.899,9	2.503.891,0	2.632.520,9	2.696.630,3
P Jasa Pendidikan	1.091.377,9	1.190.858,8	1.288.997,8	1.398.837,2	1.458.190,6
Q Jasa Kesehatan dan Kegiatan Sosial	544.568,9	587.990,4	635.721,5	703.369,8	767.502,8
R Jasa Lainnya	169.123,8	181.462,2	199.918,8	210.598,1	206.542,5
PDRB	24.405.528,0	26.293.310,0	28.797.406,2	30.636.170,7	29.815.116,3

Sumber: BPS Kota Jambi, 2021

*Angka Sementara

**Angka Sangat Sementara

Dari tabel di atas dapat dilihat bahwa nilai PDRB Kota Jambi menurut lapangan usaha atas dasar harga berlaku tahun 2020 masih didominasi oleh 5 (lima) sektor sama seperti pada tahun 2019, yaitu sektor Perdagangan Besar dan Eceran; Reparasi Mobil dan Sepeda Motor; sektor Transportasi dan Pergudangan; sektor Industri Pengolahan; sektor Konstruksi; dan sektor Administrasi Pemerintahan, Pertahanan dan Jaminan Sosial Wajib. Dengan demikian dapat dikatakan bahwa struktur perekonomian Kota Jambi pada tahun 2020 dibentuk oleh 5 sektor tersebut.

Tabel 2.5.
PDRB Kota Jambi Menurut Lapangan Usaha
Atas Dasar Harga Konstan Tahun 2016–2020 (Juta Rupiah)

Lapangan Usaha	Tahun				
	2016	2017	2018*	2019**	2020
A Pertanian, Kehutanan, dan Perikanan	183.855,4	187.682,2	195.983,3	190.877,4	189.623,6
B Pertambangan dan Penggalian	509.005,0	418.285,0	432.125,5	425.967,3	441.941,8
C Industri Pengolahan	2.045.889,0	2.124.292,0	2.205.318,0	2.272.932,0	2.214.914,8
D Pengadaan Listrik dan Gas	31.178,2	31.726,2	33.645,4	35.614,5	36.696,7
E Pengadaan Air, Pengolahan Sampah, Limbah dan Daur Ulang	42.990,4	43.958,3	46.128,1	46.497,1	45.054,0
F Konstruksi	1.578.659,8	1.703.565,8	1.809.482,7	1.943.292,0	1.921.525,3
G Perdagangan Besar dan Eceran; Reparasi Mobil dan Sepeda Motor	4.544.458,6	4.784.479,7	5.120.193,4	5.505.779,5	5.237.949,5
H Transportasi dan Pergudangan	2.242.842,8	2.398.293,7	2.481.597,0	2.530.301,1	1.979.234,6
I Penyediaan Akomodasi dan Makan Minum	379.073,8	415.165,6	447.018,7	476.257,5	444.852,8
J Informasi dan Komunikasi	843.486,1	900.356,3	974.847,8	1.037.678,2	1.130.819,5
K Jasa Keuangan dan Asuransi	1.050.080,2	1.085.941,6	1.079.091,2	1.104.819,9	1.197.912,5
L Real Estate	421.727,5	444.988,5	474.671,3	510.073,5	508.420,9
M Jasa Perusahaan	476.179,4	504.519,6	531.246,6	558.898,5	522.440,6
O Administrasi Pemerintahan, Pertahanan dan Jaminan Sosial Wajib	1.251.814,4	1.282.749,4	1.341.765,9	1.402.197,4	1.370.840,4
P Jasa Pendidikan	771.534,5	805.599,0	858.389,0	924.883,4	955.417,8
Q Jasa Kesehatan dan Kegiatan Sosial	430.571,1	457.497,0	486.045,0	534.364,8	571.299,8
R Jasa Lainnya	133.095,9	139.239,0	148.782,7	155.351,3	149.942,0
PDRB	16.936.442,1	17.728.338,8	18.661.331,7	19.655.785,3	18.918.889,2
PDRB TANPA MIGAS	16.484.678,81	17.321.018,16	18.240.831,18	19.239.879,91	

Sumber: BPS Kota Jambi, 2021

*Angka Sementara

**Angka Sangat Sementara

PDRB Kota Jambi menurut lapangan usaha atas dasar harga konstan tahun 2020 masih didominasi oleh 5 (lima) sektor, yaitu sektor Perdagangan Besar dan Eceran; Reparasi Mobil dan Sepeda Motor sebesar 5.237.949,5 juta; sektor Industri Pengolahan sebesar 2.214.914,8 juta; sektor Transportasi dan Pergudangan sebesar 1.979.234,6 juta; sektor Konstruksi sebesar 1.921.525,3; dan sektor

Administrasi Pemerintahan, Pertahanan dan Jaminan Sosial Wajib sebesar 1.370.840,4 juta

4. Struktur Perekonomian

Dari besaran nilai PDRB, dapat digambarkan kontribusi nilai tambah setiap kategori dalam pembentukan PDRB atau distribusi persentase kategorial terhadap pembentukan PDRB sehingga terlihat struktur perekonomiannya.

Tabel 2.6
Distribusi Persentase PDRB Kota Jambi Menurut Lapangan Usaha
Atas Dasar Harga Berlaku Tahun 2016-2020

Lapangan Usaha	Tahun				
	2016	2017	2018*	2019**	2020
A Pertanian, Kehutanan, dan Perikanan	1,27	1,21	1,19	1,11	1,16
B Pertambangan dan Penggalian	2,13	1,55	2,01	1,78	1,24
C Industri Pengolahan	10,88	10,77	10,33	10,09	10,72
D Pengadaan Listrik dan Gas	0,20	0,21	0,21	0,22	0,23
E Pengadaan Air, Pengolahan Sampah, Limbah dan Daur Ulang	0,25	0,25	0,25	0,27	0,27
F Konstruksi	8,57	8,78	8,85	9,08	9,38
G Perdagangan Besar dan Eceran; Reparasi Mobil dan Sepeda Motor	29,64	30,24	30,83	31,48	31,85
H Transportasi dan Pergudangan	12,59	12,66	12,37	12,02	8,68
I Penyediaan Akomodasi dan Makan Minum	2,29	2,40	2,37	2,38	2,29
J Informasi dan Komunikasi	4,57	4,59	4,62	4,66	4,66
K Jasa Keuangan dan Asuransi	6,01	5,84	5,48	5,34	6,09
L Real Estate	2,40	2,41	2,48	2,55	2,66
M Jasa Perusahaan	2,99	3,01	2,98	3,02	3,00
O Administrasi Pemerintahan, Pertahanan dan Jaminan Sosial Wajib	8,82	8,61	8,68	8,53	9,04
P Jasa Pendidikan	4,47	4,53	4,47	4,53	4,89
Q Jasa Kesehatan dan Kegiatan Sosial	2,23	2,24	2,20	2,28	2,57
R Jasa Lainnya	0,69	0,69	0,69	0,68	0,69
PDRB	100,00	100,00	100,00	100,00	100,00

Sumber: BPS Kota Jambi, 2021

*Angka Sementara

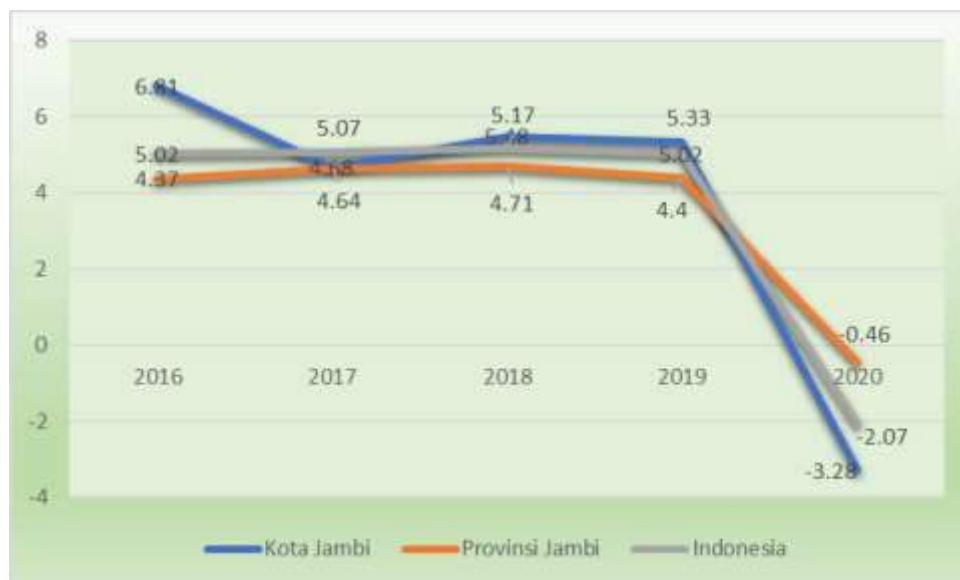
**Angka Sangat Sementara

Dari tabel diatas, diketahui bahwa pada tahun 2020 sektor yang paling besar kontribusi persentasenya adalah sektor Perdagangan Besar dan Eceran; Reparasi Mobil dan Sepeda Motor sebesar 31,85%; sektor Industri Pengolahan

sebesar 10,72%; sektor Konstruksi sebesar 9,38%; dan sektor Administrasi Pemerintahan, Pertahanan dan Jaminan Sosial Wajib sebesar 9,04% sektor Transportasi dan Pergudangan sebesar 8,68%;. Dengan demikian, struktur perekonomian Kota Jambi paling besar dibentuk oleh 5 (lima) sektor tersebut. Semakin besar persentase distribusi suatu sektor lapangan usaha, maka semakin besar pengaruh kategori tersebut dalam perkembangan ekonomi suatu daerah, sehingga akan tampak kategori-kategori yang menjadi pemicu pertumbuhan di wilayah bersangkutan.

5. Laju Pertumbuhan Ekonomi

Pertumbuhan ekonomi merupakan indikator yang dapat menggambarkan kinerja perekonomian di suatu wilayah. Umumnya, Laju Pertumbuhan Ekonomi (LPE) diukur dengan laju pertumbuhan PDRB atas dasar harga konstan. Dalam rentang tahun 2016-2020, LPE Kota Jambi tertinggi pada tahun 2016 tercatat 6,81%. Pada tahun 2020, LPE Kota Jambi mengalami kontraksi sebesar -3,28 berada di bawah LPE Provinsi Jambi, yaitu 0,46% dan LPE Nasional yang tercatat sebesar -2,07%.



Sumber: BPS Kota Jambi, 2021

Gambar 2.14.
Laju Pertumbuhan Ekonomi

Tabel 2.7.
Persentase Laju Pertumbuhan PDRB Kota Jambi Menurut Lapangan Usaha
Atas Atas Dasar Harga Konstan Tahun 2016-2020

Lapangan Usaha	Tahun				
	2016	2017	2018*	2019**	2020
A Pertanian, Kehutanan, dan Perikanan	1,78	2,08	4,42	-2,61	-0,66
B Pertambangan dan Penggalian	-3,25	-17,82	3,31	-1,43	3,75
C Industri Pengolahan	4,23	3,83	3,58	3,30	-1,55
D Pengadaan Listrik dan Gas	5,87	1,76	6,05	5,85	2,52
E Pengadaan Air, Pengolahan Sampah, Limbah dan Daur Ulang	4,17	2,25	4,94	0,80	-3,10
F Konstruksi	4,13	7,91	6,22	7,39	-1,12
G Perdagangan Besar dan Eceran; Reparasi Mobil dan Sepeda Motor	7,69	5,28	7,02	7,53	-3,23
H Transportasi dan Pergudangan	12,42	6,93	3,47	1,96	-22,60
I Penyediaan Akomodasi dan Makan Minum	8,24	9,52	7,67	6,54	-6,59
J Informasi dan Komunikasi	8,65	6,74	8,27	6,45	-8,98
K Jasa Keuangan dan Asuransi	12,11	3,42	-0,63	2,38	8,43
L Real Estate	4,90	5,52	6,67	7,46	-0,32
M Jasa Perusahaan	6,54	5,95	5,30	5,21	-5,58
O Administrasi Pemerintahan, Pertahanan dan Jaminan Sosial Wajib	2,98	2,47	4,60	4,50	-2,24
P Jasa Pendidikan	6,33	4,42	6,55	7,75	3,3
Q Jasa Kesehatan dan Kegiatan Sosial	7,14	6,25	6,24	9,94	6,91
R,S Jasa Lainnya	6,28	4,62	6,85	4,41	-3,48
PDRB	6,84	4,68	5,26	5,33	-3,28

Sumber: BPS Kota Jambi, 2021

*Angka Sementara

**Angka Sangat Sementara

6. PDRB Menurut Penggunaan

Dilihat dari PDRB menurut Penggunaan, komponen pengeluaran konsumsi akhir rumah tangga merupakan pengeluaran terbesar kedua setelah ekspor atas barang dan jasa yang tersedia. Dari data menunjukkan bahwa dari seluruh nilai tambah bruto (PDRB) yang diciptakan di Kota Jambi sebagian masih digunakan untuk memenuhi kebutuhan konsumsi rumah tangga. Data berikut menunjukkan bahwa pada periode tahun 2016-2020 pengeluaran konsumsi akhir rumah tangga mengalami peningkatan signifikan, baik dari sisi nominal (atas dasar harga berlaku) maupun secara riil (atas dasar harga konstan). Kenaikan jumlah penduduk menjadi salah satu pendorong terjadinya kenaikan nilai pengeluaran

konsumsi rumah tangga yang pada gilirannya kenaikan tersebut juga akan mendorong pertumbuhan ekonomi secara keseluruhan.

Tabel 2.8.
Perkembangan Pengeluaran Konsumsi Akhir Rumah Tangga terhadap PDRB Kota Jambi Tahun 2016-2020 (Milyar Rupiah)

No	Uraian	Tahun				
		2016	2017*	2018**	2019	2020
PDRB						
1.	Atas Dasar Harga Berlaku	24.405.528	26.293.310	28.797.406	30.636.171	29.815.116
2.	Atas Dasar Harga Konstan	16.936.442	17.728.339	18.667.873	19.561.133	18.918.889
PENGELUARAN KONSUMSI RUMAH TANGGA						
1.	Atas Dasar Harga Berlaku	14.212,68	15.432,10	16.415,75	17.584,80	17.679,42
2.	Atas Dasar Harga Konstan	10.526,96	11.071,36	11.483,38	12.061,84	12.020,30
Persentase Pengeluaran Konsumsi Rumah Tangga thd PDRB (persen)						
1.	Atas Dasar Harga Berlaku	61,63	58,24	56,88	57,08	59,30
2.	Atas Dasar Harga Konstan	63,54	62,16	62,51	61,66	63,54

Sumber: BPS Kota Jambi, 2021

Pengeluaran Konsumsi Pemerintah terdiri dari Pengeluaran Konsumsi Individu dan Pengeluaran Konsumsi Kolektif. Barang dan jasa individu merupakan barang dan jasa privat, dimana ciri-ciri barang privat adalah a) Scarcity, yaitu ada kelangkaan/keterbatasan dalam jumlah. b) Excludable consumption, yaitu konsumsi suatu barang dapat dibatasi hanya pada mereka yang memenuhi persyaratan tertentu (biasanya harga). c) Rivalrous competition, yaitu konsumsi oleh satu konsumen akan mengurangi atau menghilangkan kesempatan pihak lain untuk melakukan hal serupa.

Sedangkan barang dan jasa kolektif ekuivalen dengan barang publik yang memiliki ciri a) Non rivalry, yaitu pengeluaran satu konsumen terhadap suatu barang tidak mengurangi kesempatan konsumen lain untuk juga mengkonsumsi barang tersebut. b) Non excludable, yaitu apabila suatu barang publik tersedia, maka tidak ada yang dapat menghalangi siapapun untuk memperoleh manfaat dari barang tersebut atau dengan kata lain setiap orang memiliki akses ke barang tersebut.

Secara total, pengeluaran konsumsi akhir pemerintah memiliki kecenderungan meningkat, baik atas dasar harga berlaku maupun atas dasar harga konstan 2010. Pada tahun 2016 total pengeluaran konsumsi akhir pemerintah atas dasar harga berlaku adalah sebesar 5.000,77 miliar rupiah dan 5.154,58 miliar rupiah (2017); 5.607,61 miliar rupiah (2018) serta sebesar 5.937,85 pada tahun 2020. Demikian halnya dengan konsumsi pemerintah atas dasar harga konstan 2010, yang juga mengalami peningkatan pada masing-masing tahun. Hal ini mengindikasikan, bahwa secara riil telah terjadi kenaikan pengeluaran pemerintah dari sisi kuantitas.

Tabel 2.9.
Perkembangan Pengeluaran Konsumsi Akhir Pemerintah terhadap PDRB Kota Jambi Tahun 2015-2020 (Milyar Rupiah)

No	Uraian	Tahun				
		2016	2017*	2018**	2019	2020
PDRB						
1.	Atas Dasar Harga Berlaku	24.405.528	26.293.310	28.797.406	30.636.171	29.815.116
2.	Atas Dasar Harga Konstan	16.936.442	17.728.339	18.667.873	19.561.133	18.918.889
PENGELUARAN KONSUMSI PEMERINTAH						
1.	Atas Dasar Harga Berlaku	5.154,58	5.607,61	6.165,09	6.626,44	6.463,41
2.	Atas Dasar Harga Konstan	3.394,85	3.563,88	3.915,40	4.210,23	4.038,76
Persentase Pengeluaran Konsumsi Pemerintah thd PDRB (persen)						
1.	Atas Dasar Harga Berlaku	21,12	21,33	21,36	21,48	21,68
2.	Atas Dasar Harga Konstan	20,04	20,10	20,97	21,52	21,35

Sumber: BPS Kota Jambi, 2021

Kota Jambi memiliki potensi menarik investasi atau menurut istilah PDRB disebut Pembentukan Modal Tetap Bruto (PMTB). Berdasar Tabel 2.17, PMTB atas dasar harga berlaku meningkat dari Rp. 4.702,83 milyar pada tahun 2016 menjadi Rp.5.937,85 milyar pada tahun 2020. Pertumbuhan investasi/PMTB didorong meningkatnya investasi kategori bangunan, seiring meningkatnya kegiatan pembangunan kategori swasta dan pemerintah khususnya pembangunan infrastruktur

Tabel 2.10.
Persentase Pembentukan Modal Tetap Bruto (PMTB) Terhadap PDRB Kota Jambi
Tahun 2015-2019 (Milyar Rupiah)

No.	Uraian	Tahun				
		2016	2017	2018		
PDRB						
1.	Atas Dasar Harga Berlaku	24.405.528	26.293.310	28.797.406	30.636.171	29.815.116
2.	Atas Dasar Harga Konstan	16.936.442	17.728.339	18.667.873	19.561.133	18.918.889
Pembentukan Modal Tetap Bruto						
1.	Atas Dasar Harga Berlaku	5.611,09	6.247,44	6.292,62	6.855,91	6.862,88
2.	Atas Dasar Harga Konstan	4.223,48	4.179,20	4.383,19	4.797,22	4.781,20
Persentase PMTB thd PDRB (persen)						
1.	Atas Dasar Harga Berlaku	22,32	23,26	21,80	22,22	23,02
2.	Atas Dasar Harga Konstan	24,94	23,57	24,23	24,52	25,27

Sumber: BPS Kota Jambi, 2021

7. PDRB Perkapita

Salah satu indikator tingkat kemakmuran penduduk di suatu daerah/wilayah dapat dilihat dari nilai PDRB per kapita, yang merupakan hasil bagi antara nilai tambah yang dihasilkan oleh seluruh kegiatan ekonomi dengan jumlah penduduk. Oleh karena itu, besar kecilnya jumlah penduduk akan mempengaruhi nilai PDRB per kapita, sedangkan besar kecilnya nilai PDRB sangat tergantung pada potensi sumber daya alam dan faktor-faktor produksi yang terdapat di daerah tersebut. PDRB per kapita atas dasar harga berlaku menunjukkan nilai PDRB per kepala atau per satu orang penduduk.

Nilai PDRB per kapita Kota Jambi atas dasar harga berlaku tahun 2016 hingga 2020 mengalami fluktuasi. Pada tahun 2016 PDRB per kapita tercatat sebesar 41,827 juta rupiah naik menjadi 49,183 juta rupiah pada tahun 2020. Kenaikan angka PDRB per kapita yang cukup tinggi ini disebabkan masih dipengaruhi oleh faktor inflasi. Namun peningkatan PDRB perkapita ini, belum menggambarkan secara riil kenaikan daya beli masyarakat Kota Jambi karena masih tergantung pada faktor inflasi.

Untuk memantau perkembangan daya beli masyarakat bisa digunakan PDRB perkapita atas dasar harga konstan. Tahun 2016 PDRB perkapita atas dasar harga konstan sebesar Rp. 29,026 juta rupiah menjadi sebesar Rp. 31,208 juta rupiah pada tahun 2020. Untuk lebih jelasnya dapat dilihat pada tabel berikut.

Tabel 2.11.
Pendapatan Perkapita Kota Jambi dan Laju Pertumbuhannya Tahun 2016-2020

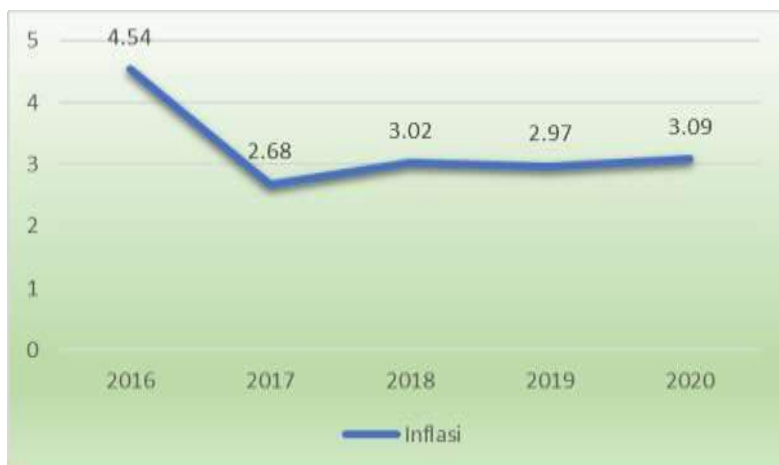
No	Uraian	Tahun				
		2016	2017	2018	2019*	2020**
PDRB (miliar rupiah)						
1.	Atas Dasar Harga Berlaku	24.405,53	26.293,31	28.797,41	30.636,17	29.815,12
2.	Atas Dasar Harga Konstan	16.936,44	17.728,34	18.667,87	19.561,13	18.918,89
PDRB per Kapita (ribu rupiah)						
1.	Atas Dasar Harga Berlaku	41.827	44.479	48.369	51.024	49.183
2.	Atas Dasar Harga Konstan	29.026	29.990	31.201	32.503	31.208
Pertumbuhan PDRB per Kapita (persen)						
	Atas Dasar Harga Konstan	6,48	4,68	5,30	4,79	-3,28

Sumber: BPS Kota Jambi, 2021

8. Inflasi

Kondisi inflasi Kota Jambi selama 5 tahun terakhir mengalami fluktuasi dimana laju inflasi tertinggi pada tahun 2016 sebesar 4,54% dan laju inflasi terendah pada tahun 2017 sebesar 2,68%. Pada Tahun 2020, inflasi Kota Jambi sebesar 3,09% berada di atas inflasi tahun 2019 sebesar 2,97%.

Laju inflasi dalam kurun waktu 5 tahun terakhir dapat dilihat pada tabel berikut :



Sumber : BPS Kota Jambi, 2020

Gambar 2.15.
Perkembangan Inflasi Kota Jambi Tahun 2016-2020

Inflasi di Kota Jambi pada tahun 2020 terjadi karena adanya kenaikan indeks harga pada 5 (lima) kelompok pengeluaran yaitu Inflasi Kota Jambi tahun 2020 terjadi karena adanya kenaikan indeks harga pada 5 (lima) kelompok pengeluaran yaitu kelompok makanan, minuman dan tembakau sebesar 2,33 persen; kelompok transportasi sebesar 0,46 persen; kelompok perlengkapan, peralatan dan pemeliharaan rutin rumah tangga sebesar 0,04; kelompok pakaian dan alas kaki sebesar 0,02 persen; kelompok kesehatan sebesar 0,01 persen.

9. Indeks Gini

Salah satu ukuran kesenjangan ekonomi yang biasa digunakan adalah Koefisien Gini. Kesenjangan ekonomi diukur dengan seberapa besar perbandingan distribusi dari pengeluaran dengan distribusi pemerataan ideal (uniform) yang mewakili persentase kumulatif penduduk. Kesenjangan tersebut diilustrasikan dalam bentuk Kurva Lorenz. Apabila kedua garis distribusi tersebut berimpit, berarti pemerataan pendapatannya sempurna, sedangkan apabila daerah antara kedua garis distribusi tersebut sangat lebar maka pemerataan pendapatannya sangat timpang. Koefisien Gini yang lebih besar dari 0,50 menunjukkan ketimpangan distribusi pendapatan yang cukup serius.

Koefisien Gini di Kota Jambi berdasarkan hasil Survey Sosial Ekonomi Daerah (Suseda) Kota Jambi Tahun 2020 mencapai 0,34 yang berarti pemerataan pendapatannya kategori sedang dan angka ini lebih rendah dari Koefisien Gini Provinsi sebesar 0,32. Keadaan ini mengindikasikan bahwa peningkatan pengeluaran perkapita (pendapatan) penduduk Kota Jambi telah dapat mengurangi kesenjangan ekonomi di masyarakat. Peningkatan pendapatan yang diterima golongan atas lebih besar daripada yang diterima golongan bawah.



Sumber: BPS Kota Jambi, 2021

Gambar 2.16.
Perkembangan Koefisien Gini di Kota Jambi Tahun 2016-2020

2.1.2.1. Kesejahteraan Sosial

2.1.2.1.1. Pendidikan

1. Angka Melek Huruf

Parameter pembangunan pendidikan dapat dilihat dari tinggi rendahnya derajat pendidikan masyarakat dengan indikator antara lain tingginya angka melek huruf (AMH) dan tingginya angka rata-rata lama sekolah (RLS). Untuk mendapatkan angka yang tinggi pada kedua indikator tersebut tentu dibutuhkan sarana dan prasarana pendidikan yang memadai, seperti jumlah sekolah dan ruang kelas/rombongan belajar (rombel) yang mencukupi, banyaknya guru yang mengajar telah mencukupi untuk semua murid serta kualitas gurupun sangat menentukan berhasil tidaknya suatu pendidikan.

Adapun perkembangan angka melek huruf di Kota Jambi dari tahun 2016 sampai dengan tahun 2020 adalah sebagai berikut:

Tabel 2.12.
Perkembangan Angka Melek Huruf di Kota Jambi Tahun 2016-2020

Uraian	Tahun				
	2016	2017	2018	2019	2020
Jumlah penduduk usia diatas 15 tahun yang bisa membaca dan menulis	461.118	461.198	461.198	462.208	463.122
Jumlah penduduk usia 15 tahun keatas	461.203	461.257	461.257	461.487	461.921
Angka melek huruf	0,99	0,99	0,99	0,99	0,99

Sumber: Dinas Pendidikan Kota Jambi, 2021

Melek huruf dapat disebut juga dengan melek aksara yaitu kemampuan membaca dan menulis, jadi angka melek huruf penduduk usia 15 tahun keatas yang mempunyai kemampuan membaca dan menulis huruf latin dan huruf lainnya tanpa harus mengerti apa yang dibaca/ditulisnya terhadap penduduk usia 15 tahun ke atas, dimana pada data tersebut angka melek huruf untuk Penduduk diatas 15 tahun sudah sangat baik, yakni tersisa 0.01 yang harus menjadi perhatian kita.

2. Angka Rata-Rata Lama Sekolah (RLS)

Komponen yang diperhitungkan pada Indeks Pembangunan Manusia (IPM) dari dimensi pendidikan adalah angka harapan lama sekolah (HLS) dan rata-rata lama sekolah (RLS). Peningkatan angka RLS dari 10,65 Tahun 2016 menjadi 10,69 pada Tahun 2020 menunjukkan adanya peningkatan kualitas hidup masyarakat Kota Jambi periode pembangunan lima Tahun yang lalu. Perkembangan rata-rata lama sekolah di Kota Jambi dari Tahun 2016 sampai dengan Tahun 2020 adalah sebagai berikut:



Sumber: Dinas Pendidikan Kota Jambi, 2021

Gambar 2.17.

Perkembangan Angka Rata-rata Lama Sekolah di Kota Jambi Tahun 2016-2020

3. Angka Harapan Lama Sekolah (HLS)

HLS Kota Jambi dari 13,81 poin pada tahun 2016 menjadi 14,61 poin pada Tahun 2020 menjadi tolok ukur keberhasilan pembangunan sektor pendidikan, sehingga dapat dikatakan bahwa kualitas pendidikan cenderung akan terus meningkat seiring dengan perkembangan angka harapan lama sekolah. Gambaran perkembangan Angka Harapan Lama Sekolah di Kota Jambi dari Tahun 2016 sampai dengan Tahun 2020 adalah sebagai berikut:



Sumber: Dinas Pendidikan Kota Jambi, 2021

Gambar 2.18.
Perkembangan Angka Harapan Lama Sekolah (HLS)
di Kota Jambi Tahun 2016-2020

4. Angka Partisipasi Kasar (APK)

Secara umum, capaian APK pada tingkat SD/MI dari Tahun 2016 sampai 2020 mengalami peningkatan dan berada pada angka di atas 100%. Perkembangan Angka Partisipasi Kasar di Kota Jambi dari tahun 2016 sampai dengan tahun 2020 adalah sebagai berikut :

Tabel 2.13.
Angka Partisipasi Kasar SD/MI/Paket A, SMP/MTS/Paket B dan SMA/SMK/Paket C
di Kota Jambi Tahun 2016-2020

No	Uraian	Tahun				
		2016	2017	2018	2019	2020
SD/MI/Paket A						
1	Jumlah Siswa di Jenjang SD	71.197	73.485	73.521	57.383	59.616
2	Jumlah Penduduk Usia 7 - 12 Tahun	65.393	66.234	66.234	58.097	57.799
3	APK SD/MI, Paket A	108,88%	110.95%	111,00%	101,00	103,14
SMP/MTS/Paket B						
1	Jumlah Siswa di Jenjang SMP	35.962	34.985	34.992	26.900	29.817
2	Jumlah Penduduk Usia 13 - 15 Tahun	32.574	31.236	31.236	30.754	30.737

No	Uraian	Tahun				
		2016	2017	2018	2019	2020
3	APK SMP/MTS, Paket B	110,40%	112,00%	112,02%	112,04%	97,006
SMA/SMK/Paket C						
1	Jumlah Siswa di Jenjang SMA	33.710	Pengelolaan Provinsi	Pengelolaan Provinsi	Pengelolaan Provinsi	Pengelolaan Provinsi
2	Jumlah Penduduk Usia 16 - 18 Tahun	35.984	Pengelolaan Provinsi	Pengelolaan Provinsi	Pengelolaan Provinsi	Pengelolaan Provinsi
3	APK SMA/SMK, Paket C	93,68%	Pengelolaan Provinsi	Pengelolaan Provinsi	Pengelolaan Provinsi	Pengelolaan Provinsi

Sumber: Dinas Pendidikan Kota Jambi, 2021

Persentase angka partisipasi kasar merupakan indikator pendidikan yang mengukur tingkat partisipasi penduduk secara umum pada suatu tingkat pendidikan. APK adalah jumlah penduduk yang bersekolah pada jenjang tertentu dibandingkan dengan jumlah penduduk usia jenjang tertentu. Persentase APK di Kota Jambi terhitung cukup tinggi bahkan melebihi 100% untuk tingkat SD dan SMP, hal ini terlihat pada gambar berikut.



Gambar 2.19.
Angka Partisipasi Kasar (APK) SD/MI/Paket A dan SMP/MTS/Paket B di Kota Jambi Tahun 2016-2020

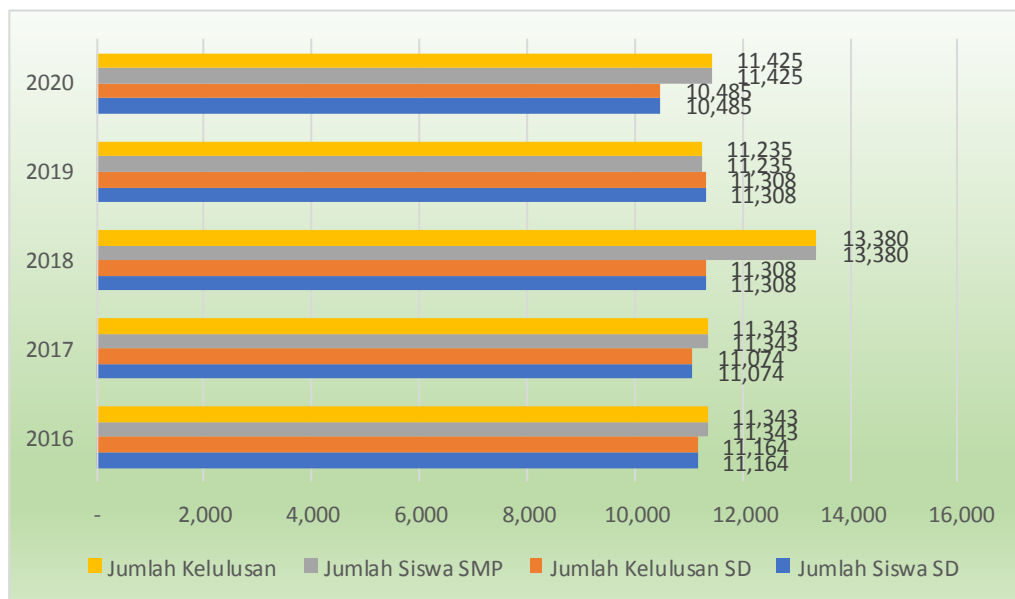
Secara umum, pada tingkat SD/MI capaian APK dari tahun 2016 sampai 2020 mengalami peningkatan dan berada pada angka di atas 100%. Di tahun 2016 APK Kota Jambi mencapai 108,88% menurun di tahun 2020 menjadi 103,14%.

Pada tingkat SMP, APK sudah mencapai lebih dari 100% pada kurun waktu 2016-2019 dengan kecenderungan meningkat namun di tahun 2020 menurun menjadi 97,01 %.

Melihat angka capaian APK Kota Jambi di tiap tingkatan yang mendekati atau bahkan melebihi angka 100%, hal ini dapat disampaikan bahwa tingkat partisipasi penduduk usia sekolah di Kota Jambi termasuk tinggi.

5. Angka Pendidikan yang ditamatkan

Persentase pendidikan yang ditamatkan merupakan salah satu indikator untuk mengukur kualitas SDM di suatu wilayah. Angka pendidikan yang ditamatkan adalah perbandingan jumlah penduduk yang mencapai jumlah pendidikan tingkat tertentu pada tahun bersangkutan dengan total jumlah penduduk pada tahun bersangkutan. Adapun angka pendidikan yang ditamatkan di Kota Jambi dari tahun 2016 sampai dengan 2020 dapat dilihat pada gambar berikut:



Sumber: Dinas Pendidikan Kota Jambi, 2021

Gambar 2.20.
Angka Kelulusan SD/MI dan SMP/MTS di Kota Jambi Tahun 2016-2020

Persentase tingkat kelulusan SD/MI dan SMP/MTS di Kota Jambi cenderung stabil. Hal ini dikarenakan minat belajar penduduk di Kota Jambi mulai tingkat SD/MI dengan tingkat SMP/MTS terbilang tinggi. Selain itu juga jumlah sekolah untuk tingkat SD/MI dan SMP/MTS tersebar di wilayah Kelurahan sehingga memudahkan murid untuk bersekolah.

6. Angka Partisipasi Murni (APM)

Angka Partisipasi Murni (APM) mengukur seberapa banyak anak usia sekolah yang bersekolah tepat waktu. APM didefinisikan sebagai jumlah siswa/penduduk kelompok usia tertentu yang bersekolah pada tingkat pendidikan tertentu dibandingkan dengan jumlah penduduk kelompok usia tertentu.

Untuk lebih jelasnya dapat kita lihat daya serap partisipasi penduduk kelompok usia standar di jenjang pendidikan yang sesuai dengan standar pada tabel berikut:

Tabel 2.14.
Angka Partisipasi Murni SD/MI/Paket A, SMP/MTS/Paket B dan SMA/SMK/Paket C di Kota Jambi Tahun 2016-2020

No	Uraian	Tahun				
		2016	2017	2018	2019	2020
SD/MI/Paket A						
1	Jumlah Siswa Usia 7-12 tahun	65.325	66.212	66.212	57.383	58.211
2	Jumlah Penduduk Usia 7 - 12 Tahun	65.393	66.234	66.234	58.097	57.799
3	APM SD/MI, Paket A	99,90%	99,97%	99,97%	98,77%	99,30%
SMP/MTS/Paket B						
1	Jumlah Siswa Usia 13-15 tahun	29.989	29.698	26.698	26.900	28.225
2	Jumlah Penduduk Usia 13 - 15 Tahun	31.614	31.236	31.236	30.754	30.737
3	APM SMP/MTS, Paket B	94,86%	95,08%	95,08%	87,46%	91,82%
SMA/SMK/Paket C						
1	Jumlah Siswa Usia 16-18 tahun	28.182	Pengelolaan Provinsi	Pengelolaan Provinsi	Pengelolaan Provinsi	Pengelolaan Provinsi
2	Jumlah Penduduk Usia 16 - 18 Tahun	36.550	Pengelolaan Provinsi	Pengelolaan Provinsi	Pengelolaan Provinsi	Pengelolaan Provinsi
3	APM SMA/SMK, Paket C	79,22%	Pengelolaan Provinsi	Pengelolaan Provinsi	Pengelolaan Provinsi	Pengelolaan Provinsi

Sumber: Dinas Pendidikan Kota Jambi, 2021

APM Kota Jambi meningkat setiap tahunnya di setiap tingkatan. Untuk tingkat SD/MI, pada tahun 2016-2020 hampir seluruh anak usia sekolah bersekolah. Hal ini dapat dilihat dari besarnya APM tingkat SD/MI yang berada pada 99,30%. Anak usia sekolah tingkat SMP/MTs, angka APM yang dicapai mengalami penurunan di kisaran 91,82%. Hal ini dapat dilihat pada gambar berikut ini



Gambar 2.21.

Angka Partisipasi Murni (APM) SD/MI/Paket A, dan SMP/MTS/Paket B di Kota Jambi Tahun 2016-2020

2.1.2.1.2. Kesehatan

Gambaran umum indikator makro kesehatan Kota Jambi dalam kurun waktu 2016 - 2020 adalah sebagaimana gambar berikut.



Sumber: Dinas Kesehatan Kota Jambi, 2021

Gambar 2.22.
Angka Kematian Bayi di Kota Jambi Tahun 2016-2020

Indikasi penurunan angka kematian bayi dari 9 jiwa pada Tahun 2016 menjadi 7 orang pada tahun 2020 didukung dengan meningkatnya jumlah kelahiran hidup bayi di Kota Jambi secara umum menggambarkan adanya peningkatan kualitas kesehatan masyarakat Kota Jambi periode 2016-2020. Ini terlihat pada gambar berikut.



Gambar 2.23.
Angka Kelahiran Hidup Bayi di Kota Jambi Tahun 2016-2020

Hal ini didukung juga dengan fakta adanya penurunan jumlah balita gizi buruk dengan PBGB di Kota Jambi yang semakin menurun dari 0,01% pada tahun 2016 turun menjadi 0,01 pada tahun 2020.

Tabel 2.15.
Persentase Balita Gizi Buruk di Kota Jambi Tahun 2016-2020

No	Uraian	Tahun				
		2016	2017	2018	2019	2020
1	Jumlah Balita Gizi Buruk	5	6	4	4	4
2	Jumlah Balita	52.933	72.942	47.805	45.853	34.919
3	Rasio PBGB (%)	0.01	0.01	0.01	0,01	0,01

Sumber: Dinas Kesehatan Kota Jambi, 2021

2.1.2.1.3. Ketenagakerjaan

Kesejahteraan masyarakat dapat dilihat dari rasio penduduk yang bekerja. Kesempatan kerja merupakan hubungan antara angkatan kerja dengan kemampuan penyerapan tenaga kerja, sehingga dapat diartikan sebagai permintaan atas tenaga kerja. Adapun rasio penduduk yang bekerja di Kota Jambi dari tahun 2016 sampai dengan tahun 2020 adalah sebagai berikut:



Sumber: Dinas Tenaga Kerja, Koperasi & UMKM Kota Jambi, 2021

Gambar 2.24.
Rasio Penduduk yang Bekerja di Kota Jambi Tahun 2016-2020

2.1.2.2. Fokus Seni Budaya dan Olahraga

Pembangunan bidang seni, budaya dan olahraga sangat terkait erat dengan kualitas hidup manusia dan masyarakat. Seni budaya merupakan wujud kearifan lokal yang keberadaannya harus dipertahankan masyarakat dan pemerintah daerah.

Tabel 2.16.
Jumlah Grup dan Gedung Seni Budaya

Uraian	Tahun				
	2016	2017	2018	2019	2020
Jumlah Grup Kesenian (unit)	185	185	185	185	185
Jumlah Gedung Kesenian (unit)	0	0	0	0	0

Sumber: Dinas Pariwisata & Budaya Kota Jambi, 2021

Sementara itu aktivitas masyarakat dalam menjaga kebugaran tubuhnya dan bersosialisasi, salah satunya ditunjukkan dengan banyaknya jumlah cabang olahraga. Dari tahun 2016 jumlah cabang olahraga sebanyak 28 menjadi 32 pada tahun 2020, dengan sebanyak 32 cabang olahraga tetapi jumlah gedung hanya 2 unit, artinya masih kekurangan gedung olahraga.



Sumber: Dinas Pemuda & Olahraga Kota Jambi, 2021

Gambar 2.25.
Jumlah Cabang Olahraga dan Gedung Olahraga

2.1.5. Aspek Pelayanan Umum

2.1.5.1. Fokus Urusan Layanan Wajib

2.1.5.1.1. Fokus Urusan Layanan Wajib Dasar

2.1.5.1.1.1. Urusan Pendidikan

1. Angka Partisipasi Sekolah

Angka partisipasi sekolah (APS) merupakan perbandingan antara jumlah anak usia 7–12; 13–15 dan 16-18 tahun yang sedang bersekolah dibagi seluruh jumlah anak usia SD (7–12); usia SMP (13–15) dan usia SMA (16-18). Realisasi APS yang dicapai pada tahun 2020 untuk usia SD/MI sebesar 98,77 %, artinya dari seluruh penduduk usia 7-12 tahun yang masih bersekolah sebesar 98,77 persen. Sementara itu, angka partisipasi sekolah penduduk usia SMP/MTs sebesar 87,46 %. Angka Partisipasi Sekolah di masing-masing tingkatan dari tahun 2016 mengalami fluktuasi, walaupun mengalami kenaikan yang relatif stabil. Hal ini menandakan minat masyarakat untuk sekolah di Kota Jambi termasuk tinggi. Semakin tinggi tingkatan sekolahnya semakin turun tingkat partisipasi sekolahnya.

Tabel 2.17.

Angka Partisipasi Sekolah (APS) Formal Penduduk Kota Jambi Tahun 2016-2020

No	Uraian	Tahun				
		2016	2017	2018	2019	2020
SD/MI/Paket A						
1	Jumlah Siswa Usia 7-12 tahun	67.552	62.444	66.212	61.106	57.383
2	Jumlah Penduduk Usia 7 - 12 Tahun	67.651	62.544	66.234	58.300	58.097
3	APS SD/MI, Paket A	99,85%	99,84%	99,99%	100,48%	98,77%
SMP/MTS/Paket B						
1	Jumlah Siswa Usia 13-15 tahun	30.357	27.918	29.698	26.651	26.900
2	Jumlah Penduduk Usia 13 - 15 Tahun	32.420	27.968	31.236	30.795	30.754
3	APS SMP/MTS, Paket B	93,63%	99,82%	95,07%	83,00%	87,46%

Sumber: Dinas Pendidikan Kota Jambi, 2021

2. Ketersediaan Sekolah

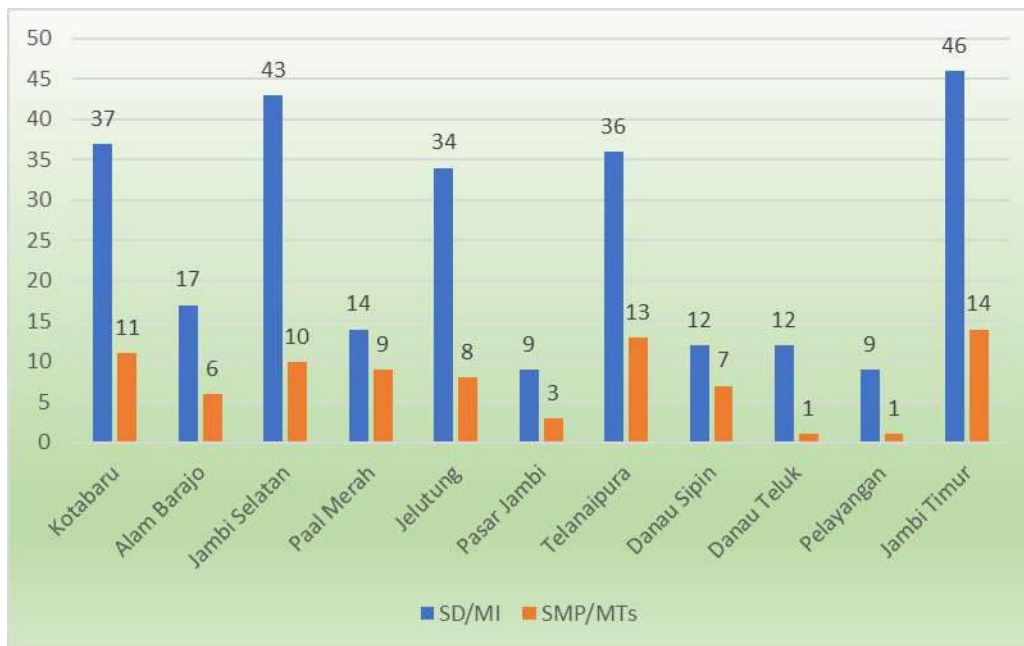
Pada Tabel 2.30. menunjukkan perkembangan jumlah SD/MI dan SMP/MTs di Kota Jambi Tahun 2016-2020. Secara umum, sampai dengan tahun 2020 terjadi peningkatan jumlah gedung sekolah di setiap tingkat/jenjang pendidikan.

Tabel 2.18.
Rasio Ketersediaan Sekolah di Kota Jambi Tahun 2016-2020

No	Uraian	2016	2017	2018	2019	2020
1.	SD/MI					
1.1.	Jumlah Ruang Kelas	2.432	2.595	2.602	2.625	2.632
1.2.	Jumlah penduduk kelompok usia 7-12 tahun	62.544	66.234	58.300	58.097	57.799
1.3.	Rasio	0.038	0.039	0,044	0,045	0,045
2.	SMP/MTS					
2.1.	Jumlah gedung sekolah	1.007	1.125	1.131	1.135	1.236
2.2.	Jumlah penduduk kelompok usia 13-15 tahun	27.968	31.236	30.795	26.900	30.737
2.3.	Rasio	0,036	0,037	0,037	0.042	0.040

Sumber: Dinas Pendidikan Kota Jambi, 2021

Sebaran gedung sekolah perkecamatan dapat terlihat pada tabel 2.35, untuk tingkat SD dan SMP relatif sebaran antar kecamatan cukup merata. Persebaran ini dirasa masih kurang dalam menggambarkan ketersediaan sarana pendidikan, rasio guru-murid dan rasio kelas-murid dapat melengkapinya.



Sumber: Dinas Pendidikan Kota Jambi, 2021

Gambar 2.26.
Jumlah Sekolah Menurut Kecamatan di Kota Jambi Tahun 2020

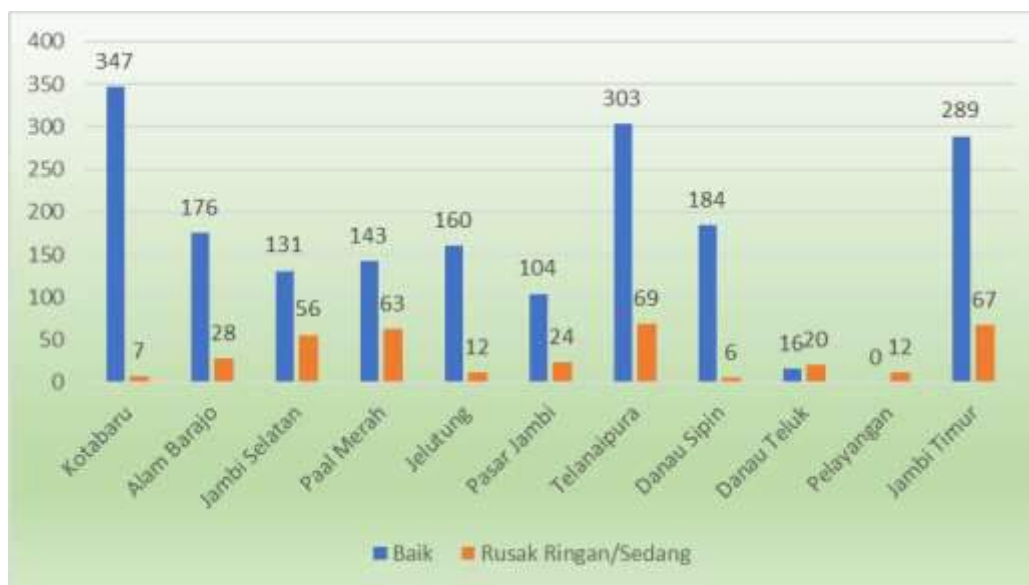
Kondisi ruang kelas SD/MI di Kota Jambi dapat dilihat pada gambar berikut :



Sumber: Dinas Pendidikan Kota Jambi, 2021

Gambar 2.27.
Kondisi Ruang Kelas SD/MI Tahun 2020

Sedangkan untuk kondisi ruang kelas SMP/MTS adalah sebagai berikut:



Sumber: Dinas Pendidikan Kota Jambi, 2021

Gambar 2.28.
Kondisi Ruang Kelas SMP/MTs Tahun 2020

3. Rasio Guru-Murid

Salah satu penunjang peningkatan angka indikator rata-rata lama sekolah adalah tersedianya sarana dan prasarana pendidikan yang memadai, seperti jumlah sekolah dan ruang kelas/rombongan belajar (rombel) yang mencukupi untuk semua penduduk usia sekolah, juga banyaknya guru yang mengajar mencukupi untuk semua murid. Selain jumlah guru yang mencukupi, kualitas guru pun sangat menentukan berhasil tidaknya suatu Pendidikan.

Tabel 2.19.

Rasio Guru dan Murid Jenjang Pendidikan Dasar di Kota Jambi Tahun 2016-2020

No	Jenjang Pendidikan	2016	2017	2018	2019	2020
1	SD/MI					
1.1.	Jumlah Guru	3.354	3.607	3.206	3.184	3.232
1.2.	Jumlah Murid	69.973	66.212	62.336	60.976	59.616
1.3.	Rasio	0,047	0.054	0,051	0,052	0,067
2	SMP/MTs					
2.1.	Jumlah Guru	2.273	1.777	1.557	1.558	1.621
2.2.	Jumlah Murid	34.928	29.698	26.350	26.442	29.817
2.3.	Rasio	0,065	0.059	0,059	0,058	0.061

Sumber: Dinas Pendidikan Kota Jambi, 2021

Sedangkan jumlah guru dan murid jenjang pendidikan dasar menurut kecamatan tahun 2020 di sajikan dalam tabel sebagai berikut:

Tabel 2.20.
Rasio Guru dan Murid Jenjang Pendidikan Dasar di Kota Jambi
Menurut Kecamatan Tahun 2020

No	Kecamatan	SD/MI			SMP/MTs		
		Jumlah Guru	Jumlah Murid	Rasio	Jumlah Guru	Jumlah Murid	Rasio
1	2	3	4	(5=3/4)	6	7	(8=6/7)
1	Kec. Alam Barajo	285	6.684	0,043	158	2.592	0,061
2	Kec. Danau Sipin	177	2.258	0,078	97	3.154	0,031
3	Kec. Danau Teluk	58	1.095	0,053	26	326	0,080
4	Kec. Jambi Selatan	485	9.815	0,049	153	2.388	0,064
5	Kec. Jambi Timur	442	8.284	0,053	238	4.574	0,052
6	Kec. Jelutung	415	6.311	0,066	144	2.083	0,069
7	Kec. Kota Baru	325	8.933	0,036	285	5.549	0,051
8	Kec. Paal Merah	102	4.727	0,022	156	2.232	0,070
9	Kec. Pasar Jambi	101	1.086	0,093	85	1.828	0,047
10	Kec. Pelayangan	141	1.099	0,128	45	74	0,608
11	Kec. Telanai Pura	701	9.327	0,075	235	5.072	0,046
Jumlah		3.232	59.616	0,697	158	2.592	0,061

Sumber: Dinas Pendidikan Kota Jambi, 2021

4. Angka Kelulusan

Angka kelulusan untuk masing-masing jenjang pendidikan dapat dilihat pada tabel berikut.

Tabel 2.21.
Angka Kelulusan SD/MI, SMP/MTS dan SMA/SMK/MA Kota Jambi
Tahun 2016-2020

No	Uraian	2016	2017	2018	2019	2020
SD/MI/Paket A						
1	Jumlah Siswa Lulus Sekolah di Jenjang SD	11,164	11.074	11.308	11.438	11.425
2	Jumlah Siswa SD	11,164	11.074	11.308	11.438	11.425
3	Angka Kelulusan SD/MI	100.00%	100.00%	100.00%	100.00%	100.00%
SMP/MTS/Paket B						
1	Jumlah Siswa Lulus Sekolah di Jenjang SMP/MTS	13,448	13.343	13.308	11.235	11.425
2	Jumlah Siswa SMP/MTS	13,448	13.343	13.308	11.235	11.425
3	Angka Kelulusan SMP/MTS	100.00%	100.00%	100.00%	100.00%	100.00%

No	Uraian	2016	2017	2018	2019	2020
SMA/SMK/Paket C						
1	Jumlah Siswa Lulus Sekolah di Jenjang SMA/SMK	10,533	Pengelolaan Provinsi	Pengelolaan Provinsi	Pengelolaan Provinsi	Pengelolaan Provinsi
2	Jumlah Siswa SMA/SMK	10,533	Pengelolaan Provinsi	Pengelolaan Provinsi	Pengelolaan Provinsi	Pengelolaan Provinsi
3	Angka Kelulusan SMA/SMK	100.00%	Pengelolaan Provinsi	Pengelolaan Provinsi	Pengelolaan Provinsi	Pengelolaan Provinsi

Sumber: Dinas Pendidikan Kota Jambi, 2021

2.1.3.1.1.2. Urusan Kesehatan

Data capaian pelayanan umum urusan kesehatan dalam kurun waktu tahun 2016 - 2020 secara umum mengalami tren yang terus meningkat. Secara lengkap data capaian indikator kinerja pembangunan daerah urusan kesehatan dapat dilihat pada tabel berikut.

Tabel 2.22.

Rasio Posyandu per Satuan Balita Tahun 2016-2020

No	Uraian	2016	2017	2018	2019	2020
1	Jumlah Posyandu	460	460	460	460	467
2	Jumlah Balita	52.933	72.942	47.805	45.853	34.919
3	Rasio RPPB (%)	8,69	6,31	9,62	10,03	13,37

Sumber: Dinas Kesehatan Kota Jambi, 2021

Tabel 2.23.

Rasio Rumah Sakit per Satuan Penduduk Tahun 2016-2020

No	Uraian	2016	2017	2018	2019	2020
1	Jumlah Rumah Sakit	14	17	17	17	17
2	Jumlah Penduduk	583.487	591.134	609.620	616.355	618.814
3	Rasio RSPP (%)	0,0024	0,0029	0,0028	0,0028	0,0027

Sumber: Dinas Kesehatan Kota Jambi, 2021

Tabel 2.24.

Rasio Puskesmas/Pustu per Satuan Penduduk Tahun 2016-2020

No	Uraian	2016	2017	2018	2019	2020
1	Jumlah Puskesmas, Poliklinik, Pustu	59	59	58	58	58
2	Jumlah Penduduk	583.487	591.134	609.620	616.355	618.814
3	Rasio P5 (%)	0,010	0,010	0,010	0,009	0,009

Sumber: Dinas Kesehatan Kota Jambi, 2021

Tabel 2.25.
Rasio Dokter per Satuan Penduduk Tahun 2016-2020

No	Uraian	2016	2017	2018	2019	2020
1	Jumlah Dokter	255	259	326	868	398
2	Jumlah Penduduk	583.487	591.134	609.620	616.355	618.814
3	Rasio DPP (%)	0,043	0,043	0,053	0,014	0,064

Sumber: Dinas Kesehatan Kota Jambi, 2021

Status kesehatan penduduk dipengaruhi oleh banyak faktor dan diantaranya adalah layanan kesehatan. Efektifitas layanan kesehatan secara makro ditentukan, antara lain : (1) Aksesibilitas sarana kesehatan, seperti: rumah sakit, puskesmas dan balai pengobatan; (2) Aksesibilitas tenaga pemberi layanan, seperti : dokter, perawat, bidang dan apoteker; dan (3) Luas wilayah layanan serta jumlah yang harus dilayani. Semakin luas wilayah layanan, maka semakin berat upaya yang harus dilakukan untuk menjangkau masyarakat dan dijangkau masyarakat. Semakin banyak jumlah penduduk, maka semakin besar beban tugas yang harus dilakukan.

Pada tahun 2020, jumlah rumah sakit di Kota Jambi sebanyak 17 unit, puskesmas ini sebanyak 20 unit terdiri dari puskesmas perawatan 4 unit dan puskesmas pembantu 39 unit. Pemberi layanan kesehatan, terdiri dari dokter umum sebanyak 55 orang, dokter spesialis 55 orang, dokter gigi 26 orang, bidan 303 orang, dan perawat sebanyak 203 orang.

Upaya pelayanan kesehatan kepada masyarakat dilakukan secara rawat jalan bagi masyarakat yang mendapat gangguan kesehatan ringan dan pelayanan rawat inap bagi masyarakat yang mendapatkan gangguan kesehatan hingga berat. Sebagian besar sarana pelayanan puskesmas dipersiapkan untuk pelayanan kesehatan dasar terutama pelayanan rawat jalan, sedangkan rumah sakit disamping memberikan pelayanan pada kasus rujukan untuk rawat inap juga melayani kunjungan rawat jalan.

Untuk mengoptimalkan pelayanan kesehatan kepada masyarakat, Pemerintah Kota Jambi telah menambah Rumah Sakit yaitu Rumah Sakit H. Abdurrahman Sayoeti di Kecamatan Danau Teluk Seberang Kota Jambi. Selain itu semua puskesmas yaitu sebanyak 20 Puskesmas di Kota Jambi Sudah terakreditasi

yang memiliki mutu pelayanan, SDM dan sarana prasarana yang baik yang sesuai dengan standarisasi akreditasi.

Sedangkan Rumah Sakit Umum Daerah H Abdul Manap yang merupakan satu-dari 2 (dua) rumah sakit milik Pemerintah Kota Jambi yang melayani pasien umum, pasien yang menggunakan jaminan kesehatan, Jamsostek, Trimitra dan BPJS. Rumah Sakit Umum Daerah H Abdul Manap merupakan Rumah Sakit Rujukan Regional Wilayah Timur untuk Rumah Sakit yang memiliki Type C meliputi Kabupaten Muaro Jambi dan Kabupaten Tanjabtim.

2.1.3.1.1.3. Urusan Pekerjaan Umum dan Penataan Ruang

Berdasarkan Undang-Undang Nomor 23 Tahun 2014 tentang Pemerintahan Daerah, bahwa kewenangan urusan Pekerjaan Umum dan Penataan Ruang untuk pemerintah kabupaten/ kota mencakup sub urusan berikut: Sumber Daya Air (SDA), Air Minum, Persampahan, Air Limbah, Drainase, Permukiman, Bangunan Gedung, Penataan Bangunan dan Lingkungannya, Jalan, Jasa Konstruksi, dan Penataan Ruang. Ketersediaan infrastruktur yang berkualitas merupakan salah satu faktor penentu daya tarik suatu kawasan/wilayah, disamping faktor kualitas lingkungan hidup, image, dan masyarakat (budaya). Sementara itu, kinerja infrastruktur merupakan faktor kunci dalam menentukan daya saing global, selain kinerja ekonomi makro, efisiensi pemerintah, dan efisiensi usaha.

Pembangunan infrastruktur wilayah yang menjadi fokus kegiatan pekerjaan umum pada hakekatnya tidak dapat dipisahkan dari penataan ruang. Dimana infrastruktur diharapkan menjadi trigger bagi tumbuh kembangnya pusat-pusat kegiatan baru yang bersinergi dan lebih lanjut berimplikasi pada akselerasi pembangunan dan perekonomian daerah dalam kerangka rencana pembangunan yang mengedepankan aspek thematic, holistic, integrative dan spatial.

Infrastruktur wilayah terdiri dari beberapa aspek yaitu infrastruktur jalan, sumber daya air dan irigasi, listrik dan energi, telekomunikasi, serta sarana dan prasarana permukiman. Kebutuhan akan infrastruktur wilayah tidak terlepas dari fungsi dan peranannya terhadap pengembangan wilayah, yaitu sebagai pengarah

dan pembentuk struktur tata ruang, pemenuhan kebutuhan wilayah, pemacu pertumbuhan wilayah, serta pengikat wilayah.

Pada kawasan perkotaan seperti Kota Jambi, ketersediaan infrastruktur jalan menjadi salah satu yang mendapat perhatian khusus. Hal ini tentunya tidak lepas dari pesatnya pertumbuhan perkotaan yang mengakibatkan daya tampung jalan semakin berkurang dan membutuhkan operasional cost yang mumpuni untuk memastikan kualitasnya dalam kondisi baik. Kondisi status jalan kota dalam kondisi baik dapat dilihat pada tabel berikut.



Sumber: Dinas Pekerjaan Umum dan Penataan Ruang Kota Jambi, 2021

Gambar 2.29.
Rasio Panjang Jalan yang Baik di Kota Jambi Tahun 2016-2020

Dari tabel diatas dapat dilihat dalam lima Tahun terakhir rasio jaringan panjang jalan kondisi baik di Kota Jambi setiap tahunnya mengalami fluktuatif. Kondisi awal panjang jalan di Kota Jambi relatif baik dan setiap tahunnya ditargetkan terus mengalami perbaikan. Namun demikian, guna menjawab persoalan perkotaan khususnya dalam mengurai titik kemacetan, kondisi panjang jalan yang baik saja tidaklah cukup, untuk itu Pemerintah Kota Jambi juga dituntut terus melakukan peningkatan lebar ruas jalan guna mengimbangi laju pertumbuhan kendaraan yang beredar di Kota Jambi

Sebagai wujud nyata dalam perencanaan berbasis spasial, Pemerintah Kota Jambi telah melakukan inventarisir jalan kota berbasis GIS dan berdasarkan tata ruang. Disamping upaya peningkatan status jalan lingkungan menuju kawasan pemukiman yang diharapkan mampu memberikan pelayanan optimal kepada masyarakat khususnya terkait pengembangan kawasan perkotaan.

Sedangkan untuk transportasi udara di Kota Jambi dilayani oleh Bandar Udara Sultan Thaha Saifudin dan transportasi sungai di Kota Jambi terbatas bagi kapal motor yang tidak terlalu besar, mengingat kondisi sedimentasi yang berpengaruh pada kedalaman Sungai Batanghari. Untuk memasok kebutuhan bahan pangan untuk Kota Jambi dilakukan bongkar muat di Dermaga Angso Duo baru. Untuk keperluan Bongkar Muat kapal yang besar pelayanannya dilakukan melalui Pelabuhan Talang Duku yang berada di Kabupaten Muaro Jambi.

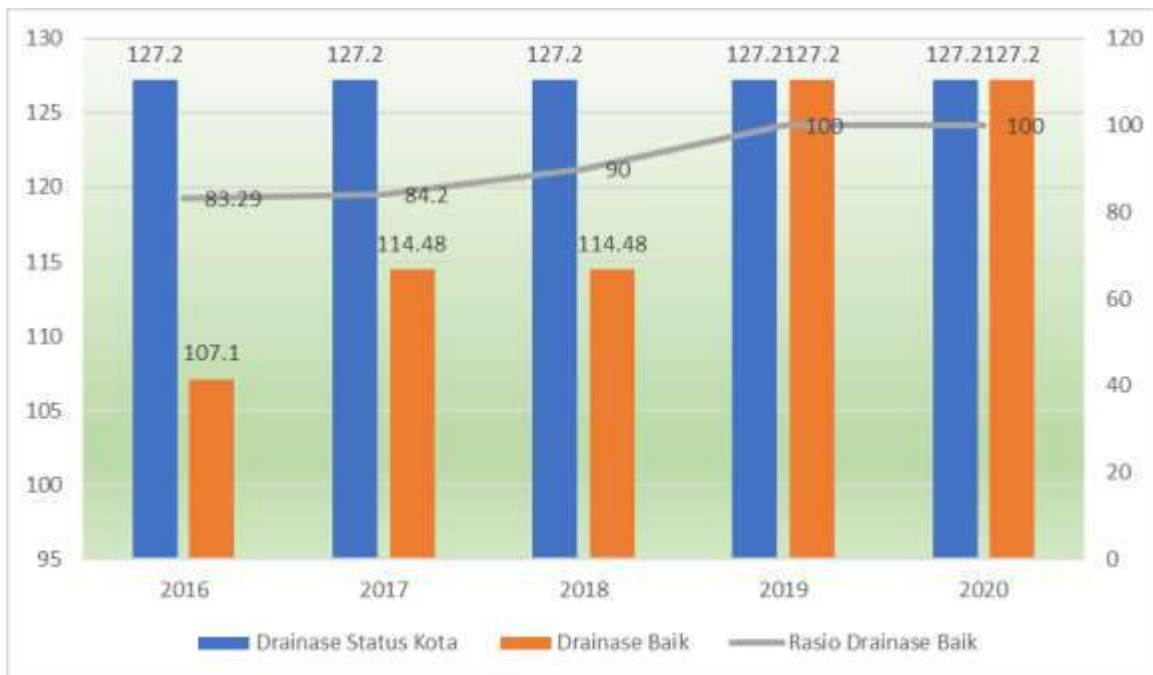
Pada aspek infrastruktur sumber daya air, kondisi infrastruktur yang mendukung upaya konservasi, pendayagunaan sumber daya air, pengendalian daya rusak air, keterlibatan masyarakat dalam pengelolaan sumber daya air dan sistem informasi sumber daya air dirasakan masih belum memadai. Potensi sumber daya air di Kota Jambi yang besar belum dapat dimanfaatkan secara optimal untuk menunjang kegiatan pertanian, industri, dan kebutuhan domestik.

Sedangkan pada aspek pengelolaan sumber daya air, dimulai dari Sungai Batanghari yang melintasi Kota Jambi merupakan bagian dari Sub DAS Batanghari hilir yang masih berada dalam kesatuan DAS Batanghari. Sub DAS Batanghari daerah hilir memiliki luas 861.904 Ha, panjang sungai 2.287,33 Km, dan keliling Sub DAS 630.693,80 Km. Sedangkan panjang sungai Batanghari yang melintasi Kota Jambi yaitu \pm 18 Km. Posisinya yang termasuk bagian hilir dari DAS Batanghari membuat sungai Batanghari yang berada di Kota Jambi juga mendapatkan imbas dari kondisi lingkungan di hulunya. Sedimentasi DAS Batanghari saat ini semakin parah, penyebabnya diduga adalah usaha pertambangan, penebangan liar, perkebunan (sawit), dan adanya industri pengolahan kayu (sawmill/penggergajian kayu) di sepanjang DAS Batanghari baik legal maupun illegal, serta kegiatan permukiman yang berada di sepanjang sungai.

Berdasarkan analisis status mutunya pada stasiun pemantauan kualitas air Sungai Batanghari telah tercemar berat dan untuk beberapa parameter tidak

memenuhi kriteria mutu air kelas I dan II. Penggunaan air sungai Batanghari sebagai sumber Baku Air Minum perlu dilakukan pengolahan lebih lanjut sesuai dengan kondisinya sehingga memenuhi syarat untuk baku mutu air minum. Namun demikian Pemerintah Kota Jambi juga terus berupaya menggali potensi sumber air baku yang baru seperti halnya rencana pembangunan embung pada lokasi yang memungkinkan.

Untuk meminimalisir akses negatif seperti banjir dan peningkatan tingkat pencemaran, dinilai perlu dilakukan peningkatan jaringan drainase Kota Jambi. Dimana sesuai SK Walikota Jambi Nomor 464 Tahun 2016 total panjang drainase Kota Jambi adalah 127,2 Km dengan capaian realisasi panjang drainase dalam kondisi baik dalam tabel berikut.



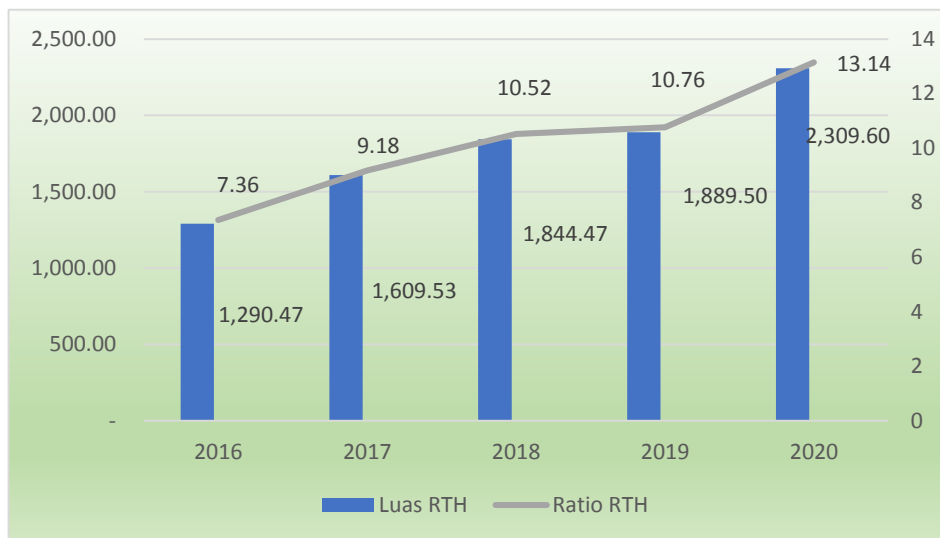
Sumber: Dinas Pekerjaan Umum dan Penataan Ruang Kota Jambi, 2021

Gambar 2.30.
Rasio Panjang Drainase yang Baik di Kota Jambi Tahun 2016-2021

Dari tabel diatas dapat dilihat dalam tiga tahun terakhir rasio panjang Drainase yang baik di Kota Jambi tidak mengalami peningkatan dari sisi kuantitatif hal ini Pemerintah Kota Jambi belum melakukan updating data drainase sehingga belum tercantum dalam SK Walikota Jambi.

Terkait dengan urusan penataan ruang dimana rasio ketaatan terhadap RTRW ditargetkan sebesar 100% setiap tahunnya. Target capaian ini diwujudkan dengan cara tertib pemberian perizinan yang sesuai dengan peruntukan ruang yang telah ditetapkan dalam Perda No. 9 Tahun 2013 tentang Rencana Tata Ruang Wilayah yang terdiri dari rencana struktur ruang, rencana pola ruang dan dan rencana kawasan strategis. Untuk indikator rasio ketaatan terhadap RTRW ditargetkan mencapai angka 100% setiap Tahunnya belum mencapai target yang telah ditetapkan, hal ini terlihat masih adanya pelanggaran terhadap aturan yang telah ditetapkan dalam RTRW, sebagai contoh pembuatan bangunan yang menyalahi ketentuan GSB (Garis Sepadan Bangunan), kemudian pemasangan papan merek reklame yang tidak memenuhi standar pemasangan yang telah ditetapkan

Fakta dari adanya beberapa pelanggaran yang masih ditemukan tersebut, ketaatan terhadap tata ruang juga menuntut lebih optimalnya fungsi pengawasan dari instansi teknis, dalam hal ini Dinas Perumahan Rakyat dan Kawasan Pemukiman Kota Jambi diminta untuk lebih profesional dan proaktif terkait ketertiban administrasi rekomendasi perizinan serta pengawasan. Selain terkait ketaatan terhadap rencana tata ruang tersebut, pemenuhan rasio RTH publik sebesar 20% dari luas wilayah Kota Jambi sesuai amanat UU Nomor 26 Tahun 2007 Tentang Penataan Ruang juga menjadi perhatian Pemerintah Kota Jambi. Capaian target tersebut dapat dijelaskan pada tabel berikut.



Sumber : DPUPR dan Dinas Lingkungan Hidup Kota Jambi, 2021

Gambar 2.31.
Rasio Ruang Terbuka Hijau di Kota Jambi Tahun 2016-2020

Tingginya harga dan terbatasnya lahan merupakan tantangan bagi Pemerintah Kota Jambi dalam mencapai target RTH tersebut. Sebagaimana tergambar pada tabel di atas rasio RTH di Kota Jambi pada Tahun 2016 baru mencapai 7,36% atau seluas 1.290,47 ha. Hal ini tentunya masih jauh dari yang ditargetkan. Salah satu upaya yang dilakukan Kota Jambi adalah dengan melakukan pendataan lebih valid dan terdigitasi dengan baik dan terus melaksanakan “land banking” setiap Tahunnya. Setelah dilakukan pendataan aset dan ruang hijau dengan digitasi, perbaikan data luasan rasio RTH Kota Jambi di Tahun 2020 telah mencapai 13,14% atau seluas 2.309,60 Ha. Penambahan luasan RTH ini secara signifikan didapatkan dari data ruang hijau aset Provinsi Jambi, vegetasi taman pada median dan bahu jalan (pedestrian), serta data luasan pekarangan rumah hunian dan gedung non hunian.

Peningkatan pelayanan dasar khususnya yang terkait dengan cakupan pelayanan jaringan air minum masih terus mengalami peningkatan, hal ini dapat terlihat dari data saat ini cakupan pelayanan sebesar 70,9 % yang artinya masih ada 29,1% lagi yang belum terlayani fasilitas air bersih khususnya dengan jaringan perpipaan.

Tabel 2.48.
Jumlah Pelanggan dan Cakupan Pelayanan Air Bersih di Kota Jambi Tahun 2016-2020

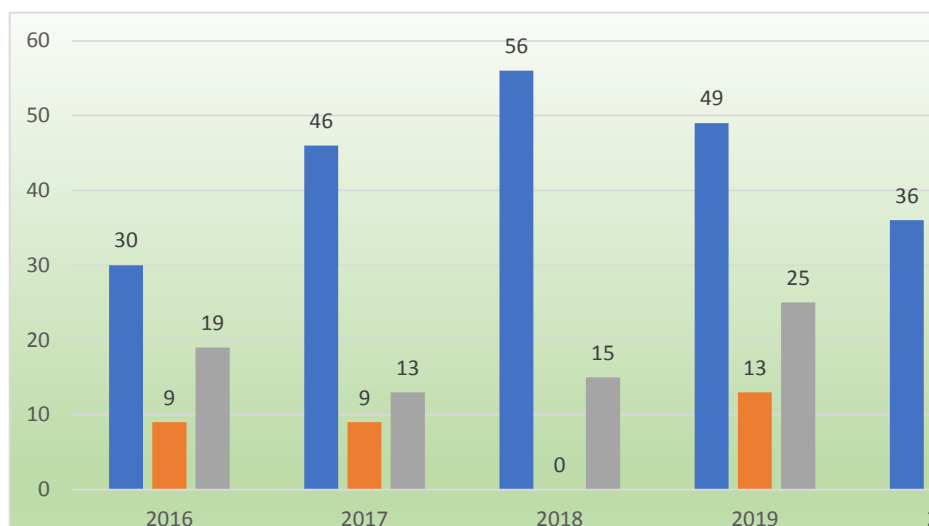
Uraian	Tahun				
	2016	2017	2018	2019	2020
Jumlah Pelanggan (SL)	69.379	72.965	77.020	82.269	85.809
Cakupan Pelayanan (%)	72	75	77	67,7	70,9

Sumber : PDAM Tirta Mayang Kota Jambi, 2021

2.1.3.1.1.4. Urusan Perumahan Rakyat dan Kawasan Permukiman

Berdasarkan Undang-Undang Nomor 23 tahun 2014 tentang Pemerintahan Daerah, bahwa kewenangan urusan Perumahan dan Permukiman untuk pemerintah kabupaten/kota mencakup sub urusan berikut : 1) Perumahan; 2) Kawasan Permukiman; 3) Perumahan dan Kawasan Permukiman Kumuh; 4) Prasarana, Sarana, dan Utilitas Umum (PSU); 5) Sertifikasi, Kualifikasi, Klasifikasi, dan Registrasi Bidang Perumahan dan Kawasan Permukiman.

Pelaksanaan urusan perumahan rakyat dan kawasan permukiman salah satunya adalah serah terima aset Prasarana Sarana Utilitas Perumahan Formal dalam lima tahun terakhir serah terima PSU perumahan formal belum menunjukkan peningkatan kinerja yang signifikan hal ini sebagaimana dapat dilihat pada tabel berikut.



Sumber : Dinas Perumahan Rakyat dan Kawasan Permukiman Kota Jambi, 2021

Gambar 2.32.

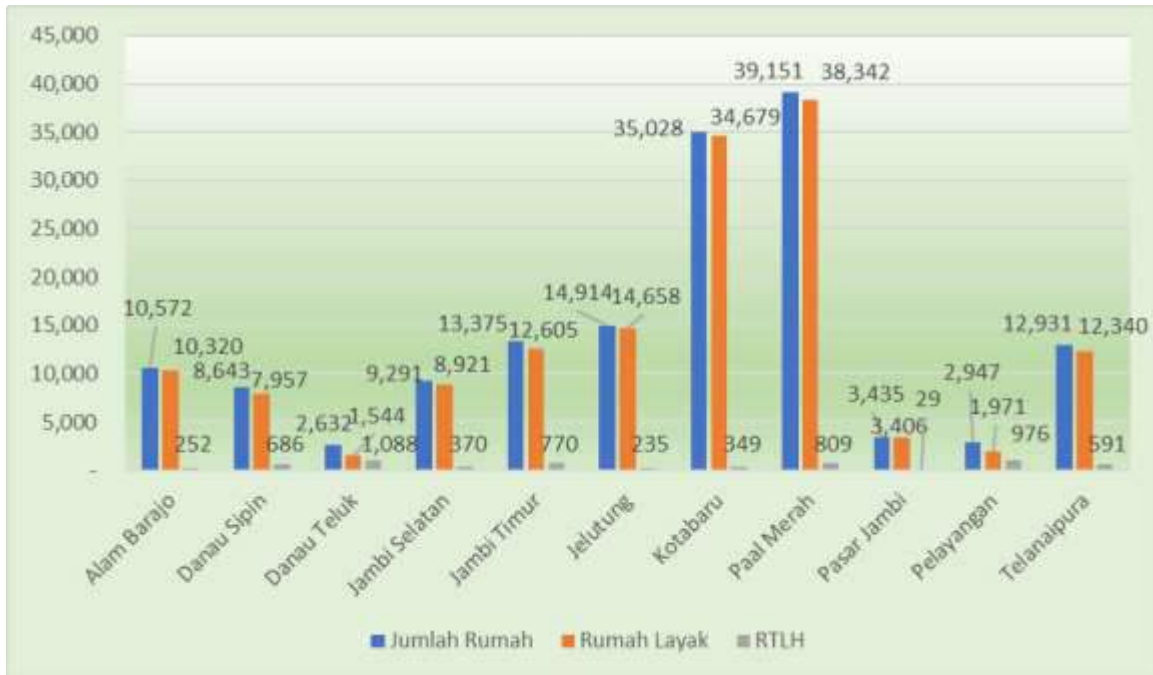
Prasarana Sarana Utilitas Perumahan Formal

Selain terkait dengan perumahan formal ada kegiatan peningkatan kualitas rumah layak huni yang belum tertangani seluruhnya, konsistensi Pemerintah Kota Jambi dalam penanganan Rumah Tidak Layak Huni (RTLH) dapat dilihat dalam tabel berikut :



Sumber : Dinas Perumahan Rakyat dan Kawasan Permukiman Kota Jambi, 2021

Gambar 2.33.
Rehabilitasi Rumah Tidak Layak Huni



Sumber: Dinas Perumahan Rakyat dan Kawasan Permukiman Kota Jambi, 2021

Gambar 2.34.
Jumlah Rumah di Kota Jambi per Kecamatan Tahun 2020

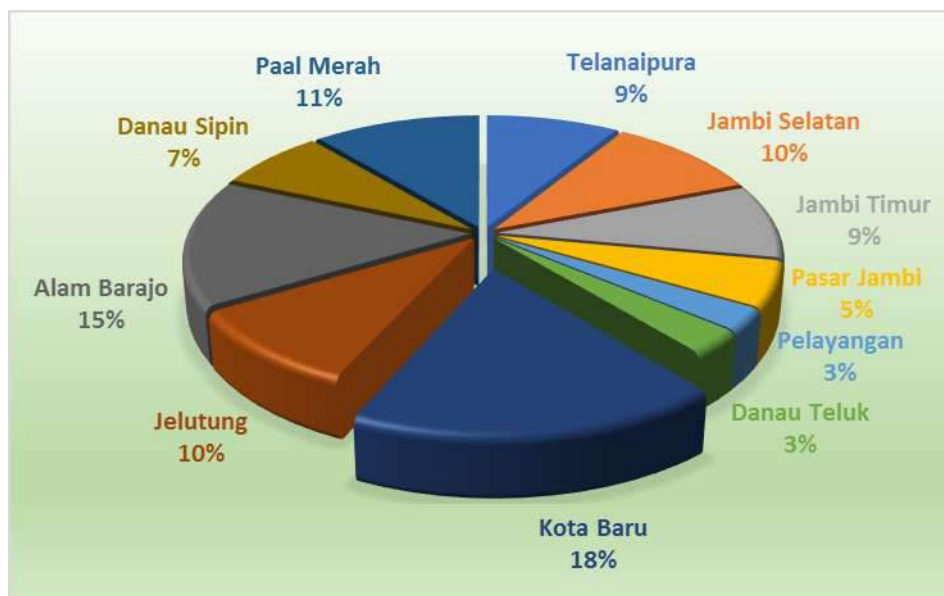
Berdasarkan yang disampaikan pada tahun 2020 jumlah RTLH sebanyak 6.176 unit dan telah dilaksanakan beberapa tahun. Prioritas lain dalam pelaksanaan urusan perumahan dan permukiman adalah penanganan kawasan kumuh. Target nasional penanganan wilayah kumuh di Kota Jambi telah ditetapkan melalui Keputusan Walikota Jambi pada Tahun 2016 terdiri dari 38 (tiga puluh delapan) lokasi dengan luas total 986,57 hektar. Intervensi penanganan terhadap lokasi kawasan kumuh tersebut dilakukan dengan integrasi program antara pemerintah baik Kota, Provinsi maupun Pusat dan swasta, berhasil mengurangi luas kawasan kumuh dari 986,57 hektar. Dan pada tahun 2020 hasil Updating yang dilakukan, sisa luasan kawasan kumuh menjadi 188,97 hektar dengan rincian dapat dilihat pada tabel berikut ini:

Tabel 2.27.
Kawasan Kumuh di Kota Jambi Tahun 2020 Berdasarkan SK Walikota

No	Nama Kawasan	Kriteria Kekumuhan (awal)	Luas Kawasan Kumuh (Ha)	Sisa Luas (Ha)
1.	Kawasan Kumuh Orang Kayo Hitam	Kumuh Ringan	10,06	0,00
2.	Kawasan Kumuh Beringin	Kumuh Ringan	23,02	2,45
3.	Kawasan Kumuh Cempaka Putih – Sei. Asam	Kumuh Ringan	45,41	0,00
4.	Kawasan Kumuh Lebak Bandung	Kumuh Ringan	3,71	0,00
5.	Kawasan Kumuh Talang Jauh	Kumuh Ringan	18,01	0,00
6.	Kawasan Kumuh Pakuan Baru	Kumuh Ringan	13,93	0,00
7.	Kawasan Kumuh Payo Lebar	Kumuh Ringan	3,41	0,94
8.	Kawasan Kumuh Jelutung	Kumuh Ringan	27,03	0,00
9.	Kawasan Kumuh Kebun Handil	Kumuh Ringan	9,89	3,24
10.	Kawasan Kumuh Handil Jaya	Kumuh Ringan	4,12	0,00
11.	Kawasan Kumuh Suka Karya	Kumuh Ringan	3,41	0,00
12.	Kawasan Kumuh Kenali Asam Atas	Kumuh Ringan	2,60	2,60
13.	Kawasan Kumuh Legok	Kumuh Ringan	147,34	95,02
14.	Kawasan Kumuh Murni	Kumuh Ringan	14,04	0,00
15.	Kawasan Kumuh Solok Sipin	Kumuh Ringan	1,61	0,00
16.	Kawasan Kumuh Sejinjang	Kumuh Ringan	64,19	0,00
17.	Kawasan Kumuh Kasang	Kumuh Ringan	36,28	3,04
18.	Kawasan Kumuh Rajawali	Kumuh Ringan	29,41	19,71
19.	Kawasan Kumuh Kasang Jaya	Kumuh Ringan	9,97	9,97
20.	Kawasan Kumuh Tanjung Sari	Kumuh Ringan	51,72	6,97
21.	Kawasan Kumuh Tanjung Pinang	Kumuh Ringan	53,98	5,54
22.	Kawasan Kumuh Sulanjana – Budiman	Kumuh Ringan	55,13	0,00
23.	Kawasan Kumuh Payo Selincih	Kumuh Ringan	8,79	8,79
24.	Kawasan Kumuh Penyengat Rendah	Kumuh Ringan	41,13	0,00
25.	Kawasan Kumuh Teluk Kenali	Kumuh Ringan	14,16	0,00
26.	Kawasan Kumuh Buluran Kenali	Kumuh Ringan	18,09	0,00
27.	Kawasan Kumuh Pematang Sulur	Kumuh Ringan	36,16	0,00
28.	Kawasan Kumuh Telanaipura	Kumuh Ringan	2,55	0,00
29.	Kawasan Kumuh Rawasari	Kumuh Ringan	7,29	7,29
30.	Kawasan Kumuh Kenali Besar	Kumuh Ringan	13,64	13,64
31.	Kawasan Kumuh Bagan Pete	Kumuh Ringan	6,97	6,97
32.	Kawasan Kumuh Jelmu	Kumuh Ringan	12,14	0,00
33.	Kawasan Kumuh Mudung Laut	Kumuh Ringan	31,10	0,00
34.	Kawasan Kumuh Tengah	Kumuh Ringan	14,26	0,00
35.	Kawasan Kumuh Tanjung Johor	Kumuh Ringan	2,80	2,80
36.	Kawasan Kumuh Tanjung Pasir – Tanjung Raden – Pasir Panjang	Kumuh Ringan	70,54	0
37.	Kawasan Kumuh Arab Melayu	Kumuh Ringan	23,91	0
38.	Kawasan Kumuh Ulu Gedong – Olak Kemang	Kumuh Ringan	54,78	0
TOTAL			986,57	188,97

Sumber : Dinas Perumahan Rakyat dan Kawasan Permukiman Kota Jambi, 2021

Selain menangani urusan perumahan serta penanganan kawasan kumuh, Urusan Perumahan Rakyat dan Kawasan Permukiman juga menangani Penerangan Lampu Jalan Umum, dimana saat ini persentase titik lampu jalan yang telah terpasang pada tahun 2020 di Kota Jambi baik pada jalan primer maupun jalan lingkungan dapat dilihat pada gambar berikut:



Sumber: Dinas Perumahan Rakyat dan Kawasan Permukiman Kota Jambi, 2021

Gambar 2.35.
Persentase Lampu Penerangan Jalan Umum (LPJU) yang Terpasang Tahun 2020 di Kota Jambi

Dari total sebanyak 18.793 titik lampu jalan yang terpasang diantaranya telah menggunakan lampu hemat energy (LED) kapasitas 150 watt sebanyak 1.690 titik dan kapasitas 60 watt sebanyak 1.559 titik, 40 Watt Sebanyak 623 Titik, 90 Watt Sebanyak 609 Titik, dan 180 Watt Sebanyak 58 Titik. Untuk jumlah pemakaman umum yang ada di Kota Jambi yang juga merupakan tanggung jawab urusan perumahan rakyat dan kawasan permukiman sampai dengan tahun 2020 sebanyak 95 lokasi dengan luas sekitar 926.368 M².

2.1.3.1.1.5. Urusan Keamanan, Ketertiban Umum dan Perlindungan Masyarakat

Berdasarkan Undang-Undang Nomor 23 Tahun 2014 tentang Pemerintahan Daerah dinyatakan kewenangan Ketenteraman, Ketertiban Umum, dan Pelindungan Masyarakat merupakan urusan wajib pelayanan dasar. Upaya mewujudkan ketenteraman dan ketertiban umum serta perlindungan masyarakat menjadi prasyarat bagi terselenggaranya tata kehidupan masyarakat, aktivitas sosial ekonomi dan pembangunan daerah.

Sampai tahun 2020, jumlah personil Satpol PP 350 orang. Apabila jumlah ideal anggota Satpol PP adalah 1 : 1500, dengan jumlah penduduk ±606.200 jiwa, maka seharusnya jumlah personil Satpol PP Kota Jambi adalah 500an orang. Selanjutnya jumlah Pos Siskamling sampai tahun 2020 adalah 186 buah yang tersebar di 62 kelurahan, sehingga Rasio Pos Siskamling per Jumlah Kelurahan sebanyak 3.

Tabel 2.28.
Rasio Jumlah Polisi Pamong Praja di Kota Jambi Tahun 2020

Uraian	Tahun 2020	
	Rasio Jumlah Polisi Pamong Praja per 10.000 Penduduk	$\frac{350 \text{ orang}}{606.200 \text{ jiwa}}$
Rasio Pos Siskamling per Jumlah Kelurahan	186	3

Sumber: Satuan Polisi Pamong Praja Kota Jambi, 2021

Berdasarkan Peraturan Pemerintah RI nomor 32 tahun 2004 tentang Pedoman Satuan Polisi Pamong Praja (Satpol PP), khususnya yang tercantum pada pasal 3, menyatakan bahwa Satpol PP mempunyai tugas memelihara dan menyelenggarakan ketentraman dan ketertiban umum, menegakan peraturan daerah dan keputusan kepala daerah.

Berkaitan dengan peraturan tersebut petugas Satpol PP Kota Jambi telah melakukan penyelesaian atas masalah yang terkait dengan penegakan perda dan penegakan K3. Untuk lebih jelasnya dapat dilihat pada tabel di bawah ini.

Tabel 2.29.
Persentase Penyelesaian Penegakan Hukum
Di Kota Jambi Tahun 2016-2020

Uraian	2016	2017	2018	2019	2020
Jumlah Pelanggaran Perda	24	23	20	25	31
Jumlah Penyelesaian Penegakan Perda	24	23	20	25	31
Persentase Penyelesaian Penegakan Perda (%)	100	100	100	100	100
Jumlah Pelanggaran K3	703	665	621	579	109
Jumlah Penyelesaian Pelanggaran K3	703	665	621	579	109
Persentase Penyelesaian Pelanggaran K3 (%)	100	100	100	100	100

Sumber: Satuan Polisi Pamong Praja Kota Jambi, 2020

Penanggulangan ketentraman dan ketertiban serta pendekatan yang dilakukan di Kota Jambi sesuai dengan jenis gangguannya, artinya jika terjadi demonstrasi atau kerusuhan di berbagai tempat di Kota Jambi, baik kantor pemerintah maupun di tempat-tempat lain, maka personil Satpol PP akan turun langsung ke lapangan untuk mengawasi pelaksanaan demonstrasi tersebut. Jika terjadi kekacauan atau anarkisme maka personil Satpol PP akan bertindak sesuai dengan prosedur yang telah di tentukan.

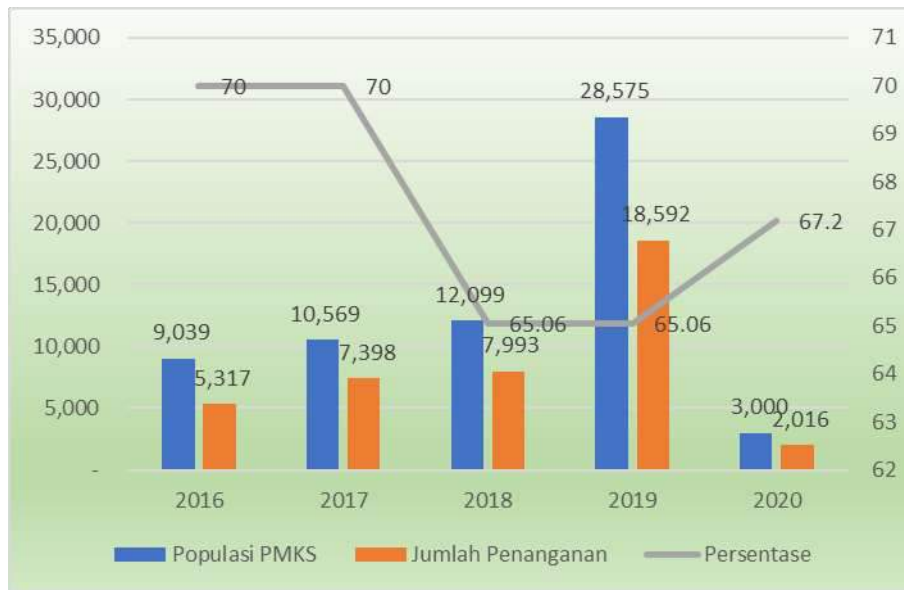
Kendala lain yang juga menjadi perhatian Pemerintah Kota Jambi, yaitu menyangkut Pedagang Kaki Lima. Pertumbuhan pedagang kaki lima di Kota Jambi sangat pesat, hal tersebut menunjukkan makin menggeliatnya roda perekonomian di Kota Jambi. Namun disatu sisi pertumbuhan pedagang kaki lima menyumbangkan kesembrawutan dan kemacetan, oleh karena itu Pemerintah Kota Jambi telah menerbitkan Peraturan Daerah tentang Pedagang Kaki lima yaitu Peraturan Daerah Nomor 5 Tahun 2006 dan Peraturan Walikota Nomor 6 Tahun 2007 tentang Petunjuk Pelaksanaannya. Namun, dalam pelaksanaannya masih di jumpai pedagang-pedagang yang tidak mematuhi aturan, untuk itu Satuan Polisi Pamong Praja mengadakan razia-razia dan penertiban pedagang kaki lima termasuk area parkir di Kota Jambi.

2.1.3.1.1.6. Urusan Sosial

Peningkatan jumlah penduduk lanjut usia akan berpengaruh pada pelayanan sosial dasar yang harus disediakan oleh Pemerintah Kota Jambi, berdasarkan hasil data Dinas Sosial jumlah penduduk lanjut usia (lansia) pada tahun 2020 sebanyak 2.824 orang lansia potensial dan 1.852 lansia miskin, untuk tahun 2020 Dinas Sosial Memberikan bantuan terdiri dari 185 orang mendapat bantuan APBN. Data tersebut bukan berarti menunjukkan bahwa penduduk lansia seluruhnya terlantar, namun sebagian besar masih memiliki anak tetapi keluarga miskin, sehingga di data sebagai lansia terlantar, keberadaan sarana sosial khususnya panti jompo memiliki peran dalam memelihara keberadaan PMKS khususnya pada lansia. Terbatasnya jumlah panti jompo menyebabkan belum maksimalnya melindungi dan memelihara lansia di Kota Jambi dimana saat ini Kota Jambi baru memiliki 1 buah panti jompo.

Sesuai dengan amanat UU nomor 11 tahun 2009 Tentang Kesejahteraan Sosial, bahwa penyelenggaraan kesejahteraan sosial diantaranya melalui jaminan sosial dan perlindungan sosial. Jaminan sosial bertujuan menjamin PMKS yang mengalami masalah ketidakmampuan sosial ekonomi agar kebutuhan dasarnya terpenuhi. Sementara itu perlindungan sosial dimaksud untuk mencegah dan menangani resiko dari guncangan dan kerentanan sosial seseorang, keluarga, kelompok dan atau masyarakat agar keberlangsungan hidupnya dapat dipenuhi sesuai kebutuhan dasar minimal. Tahun 2020 ditetapkan sebanyak 2.016 orang PMKS memperoleh bantuan sosial untuk pemenuhan dasar, untuk mencapai target tersebut dilaksanakan kegiatan peningkatan dan pembinaan pelayanan PMKS yang di dalamnya terdiri dari rangkaian sub kegiatan pelayanan pemberdayaan lanjut usia.

Disamping itu selain memberikan bantuan kebutuhan dasar Pemerintah Kota Jambi dalam hal ini Dinas Sosial juga memberikan sosialisasi dan pelatihan. Pelatihan kepada penyandang masalah kesejahteraan sosial seperti pelatihan kuliner, sesuai dengan ketrampilan masing-masing. Berdasarkan data jumlah populasi PMKS dari tahun 2016-2020 meningkat terus namun tahun 2020 menurun menjadi 3.000 orang, sementara jumlah PMKS yang ditangani pada tahun 2020 sebanyak 2.016 orang atau sekitar 67,20%. Salah satu tidak tercapainya target penanganan ialah keterbatasan anggaran dan tingginya partisipasi masyarakat PMKS yang ingin mendapatkan kegiatan tersebut.



Sumber: Dinas Sosial Kota Jambi, 2021

Gambar 2.36.
Penanganan PMKS di Kota Jambi Tahun 2016-2020

Selain data PMKS, terdapat juga beberapa terdapat beberapa jenis kasus/pelanggaran yang telah diidentifikasi oleh kepolisian resort beserta pengadilan di wilayah Kota Jambi. Beberapa data yang terhadap pelanggaran sosial tersebut dirangkum pada tabel dibawah ini.

Tabel 2.30.
Data Jumlah Pelanggaran/Kasus Tahun 2020 di Kota Jambi

No	Uraian	Jumlah Kasus
1	Pelanggaran lalu lintas	
2	Kecelakaan lalu lintas	
3	Tahanan kepolisian	
4	Perkara pidana anak	
5	Perkara pidana biasa	
6	Perkara tipikor	
7	Perkara pidana cepat	
8	Perkara lalu lintas di pengadilan	
9	Perkara pidana cepat di pengadilan	

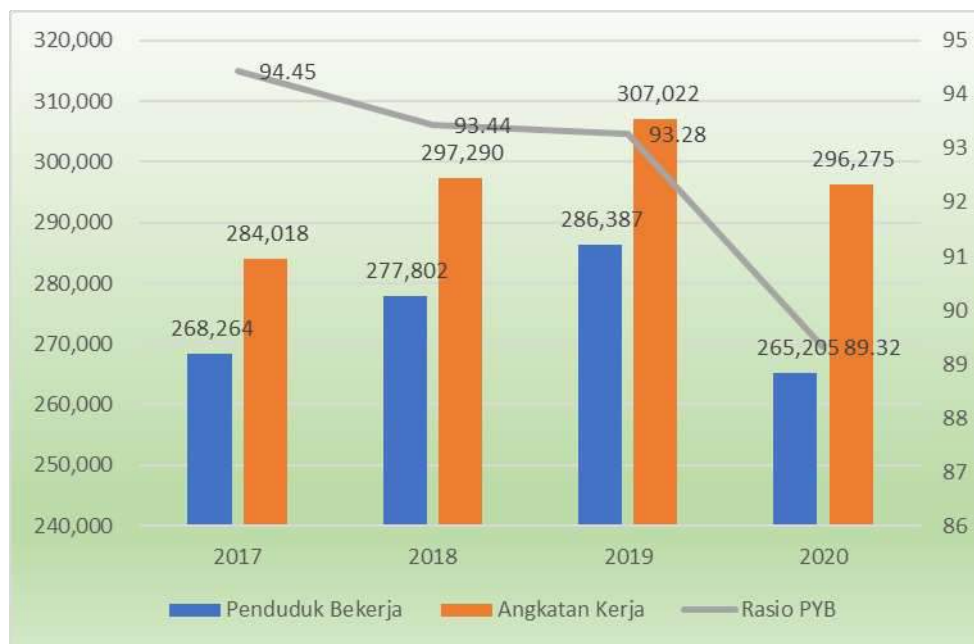
Sumber: Dinas Sosial Kota Jambi, 2020

2.1.5.1.2. Urusan Layanan Wajib Non Dasar

2.1.5.1.2.1. Tenaga Kerja

Urusan ketenagakerjaan merupakan salah satu urusan wajib yang tidak berkaitan dengan pelayanan dasar yang diamanatkan oleh UU 23 Tahun 2014. Kewenangan pemerintah daerah terkait dengan ketenagakerjaan antara lain terkait dengan pelatihan tenaga kerja, produktivitas tenaga kerja, penempatan tenaga kerja, hubungan tenaga kerja dan pengawasan industrial.

Pelayanan urusan tenaga kerja dilaksanakan oleh Dinas Sosial dan Tenaga Kerja dari kurun waktu 2014-2016 dan pada tahun 2017 seiring dengan pembentukan perangkat daerah urusan tenaga kerja dilaksanakan oleh Dinas Koperasi, UMKM dan Tenaga Kerja. Berikut capaian pelayanan urusan tenaga kerja sebagaimana tabel berikut.



Sumber : Dinas Tenaga Kerja, Koperasi & UMKM Kota Jambi, 2021

Gambar 2.37.

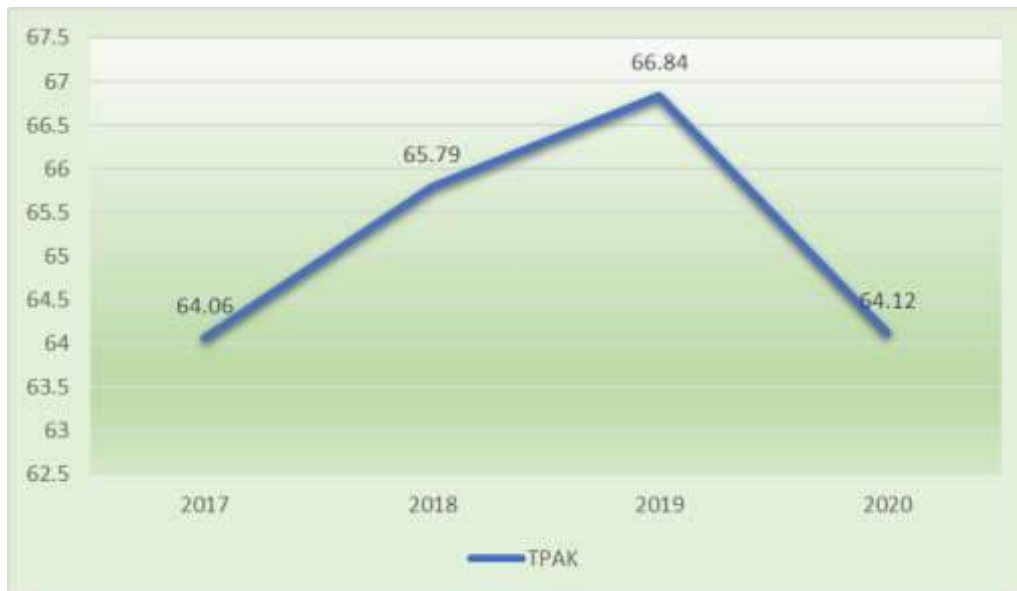
Rasio Penduduk Yang Bekerja di Kota Jambi Tahun 2016-2020

Kondisi Angkatan Kerja dan Pengangguran di Kota Jambi dapat di lihat pada gambar berikut :



Gambar 2.38.
Kondisi Angkatan Kerja di Kota Jambi Tahun 2016-2020

Tingkat Partisipasi Angkatan Kerja (TPAK) merupakan data yang mengindikasikan besarnya persentase penduduk usia kerja yang aktif secara ekonomi di suatu wilayah seperti terlihat pada gambar berikut.



Sumber: Dinas Tenaga Kerja, Koperasi & UMKM Kota Jambi, 2021
*** BPS Kota Jambi tidak melakukan Sensus Sakernas 2016 dikarenakan kebijakan pemerintah pusat melakukan efisiensi anggaran

Gambar 2.39.
Tingkat Partisipasi Angkatan Kerja (TPAK) di Kota Jambi Tahun 2016-2020

Dari data tersebut dapat disimpulkan bahwa semakin tinggi TPAK menunjukkan bahwa semakin tinggi pula pasokan tenaga kerja (labour supply) yang tersedia untuk memproduksi barang dan jasa dalam suatu perekonomian. Pada tahun 2020 TAPK di kota Jambi sebesar 64,12% artinya dari 100 penduduk usia 15 tahun keatas sebanyak 64 orang tersedia untuk memproduksi pada periode tertentu.

Tingkat Pengangguran Terbuka (TPT) adalah persentase jumlah pengangguran terhadap jumlah angkatan kerja. TPT yang tinggi menunjukkan bahwa terdapat banyak angkatan kerja yang tidak terserap pada pasar kerja. Di Kota Jambi kondisi pada tahun 2020 sekitar 10,49 %, artinya dari 100 penduduk usia 15 tahun keatas yang tersedia untuk memproduksi barang dan jasa (angkatan kerja) sebanyak 10 orang merupakan pengangguran. TPT pada tahun 2020 meningkat dibandingkan tahun sebelumnya. Hal ini dikarenakan meningkatnya pengangguran akibat pandemi Covid.



Sumber: Dinas Tenaga Kerja, Koperasi & UMKM Kota Jambi, 2021

Gambar 2.40.
Tingkat Pengangguran Terbuka (TPT) di Kota Jambi Tahun 2016-2020

Adapun kondisi pencari kerja yang mendaftar di Kota Jambi dapat dilihat pada gambar berikut :



Sumber: Dinas Tenaga Kerja, Koperasi & UMKM Kota Jambi, 2021

Gambar 2.41.
Pencari Kerja yang Ditempatkan Tahun 2016-2020

Dari data tersebut tahun 2020 di Kota Jambi jumlah pencari kerja yang ditempatkan sebanyak 1.216 orang mengalami penurunan dibandingkan tahun sebelumnya, hal ini diakibatkan kondisi pandemi Covid yang dialami Indonesia dan Jambi khususnya.

2.1.3.1.2.2. Pemberdayaan Perempuan dan Perlindungan Anak

Peningkatan kualitas hidup perempuan dilaksanakan diberbagai bidang pembangunan, diantaranya dengan meningkatnya partisipasi perempuan yang bekerja di lembaga pemerintah, berdasarkan data kepegawaian Kota Jambi tahun 2016 - 2020 persentase rata-rata perempuan yang bekerja di pemerintahan tidak mengalami peningkatan justru penurunan dari tahun ke tahun hal disebabkan setiap tahunnya bertambahnya jumlah Pegawai Negeri Kota Jambi yang pensiun, sementara jumlah pegawai perempuan baru relatif kecil terlihat pada tabel di bawah ini :

Tabel 2.31.
Persentase Partisipasi Perempuan di Lembaga Pemerintahan di Kota Jambi
Tahun 2016-2020

No	Uraian	Tahun				
		2016	2017	2018	2019	2020
1	Jumlah pekerja perempuan (orang)	-	101.423	113.460		
2	Jumlah pekerja perempuan di lembaga pemerintah (orang)	4.554	4.440	4.315	4.376	4.020
3	Persentase	-	4.40%	3.80 %		

Sumber: - BKPSDMD Kota Jambi, 2021 - BPS Provinsi Jambi 2021

Disamping itu, selain dari perempuan bekerja di lembaga pemerintah terdapat pekerja perempuan yang bekerja di sektor swasta, bila dilihat dari kurun waktu lima tahun terakhir pekerja perempuan sektor swasta yang mendominasi.

Tabel 2.32.
Partisipasi Perempuan di Lembaga Swasta di Kota Jambi
Tahun 2016-2020

No	Uraian	Tahun				
		2016	2017	2018	2019	2020
1	Jumlah pekerja perempuan (orang)	-	101.423	113.460		
2	Jumlah pekerja perempuan disektor swasta (orang)	-	52.466	53.065		
3	Persentase	-	51.73%	46.77 %		

Sumber: DPMPPA Kota Jambi, 2021 dan BPS Provinsi Jambi 201

Partisipasi angkatan kerja perempuan berdasarkan data survey angkatan kerja nasional (sakernas) tahun 2016-2020, persentase rata-rata perempuan yang bekerja mengalami peningkatan.

Tabel 2.33.
Partisipasi Angkatan Kerja Perempuan di Kota Jambi Tahun 2016-2020

No	Uraian	Tahun				
		2016	2017	2018	2019	2020
1	Jumlah partisipasi angkatan kerja perempuan	-	221.219	225.580		
2	Jumlah angkatan kerja perempuan	-	107.570	122.066		112.475
3	Persentase	-	48.63%	54.11%		48.49%

Sumber : BPS Kota Jambi, 2021 dan BPS Provinsi Jambi 2021

Tindak kekerasan yang terjadi di dalam rumah tangga masih dianggap sebagai masalah pribadi dan bisa menimbulkan aib keluarga, sehingga banyak warga yang tidak berani melaporkan permasalahan tersebut. Kekerasan ini terjadi mayoritas karena masalah ekonomi keluarga, serta usia pernikahan dini yang menyebabkan secara mental masih cukup labil. Seiring dengan sosialisasi dan pelatihan terkait dengan penanganan korban kekerasan yang dilakukan oleh Dinas Pemberdayaan Masyarakat, Perempuan dan Perlindungan Anak Kota Jambi, masyarakat sudah berani untuk melaporkannya bila terjadi tindak kekerasan baik yang dari korban maupun dari warga setempat kejadian.

Kesadaran masyarakat khususnya perempuan di Kota Jambi untuk melaporkan kasus kekerasan dalam rumah tangga (Perempuan dan Anak-anak) mengalami peningkatan yang signifikan, hal ini terlihat pada tahun 2016 terjadi pengaduan kasus kekerasan terhadap perempuan dan anak-anak sebanyak 60 kasus, namun pada tahun 2020 mencapai 85 kasus, sehingga terjadi peningkatan kasus pada tahun 2020 sebesar 41,67% atau sebanyak 25 kasus.

Jumlah pengaduan perlindungan perempuan dan anak-anak dari tindakan kekerasan dari tahun 2016-2020 berfluktuasi namun dari fluktuasi kasus kekerasan terhadap perempuan dan anak-anak semua pengaduan dapat diselesaikan 100%.



Sumber : DPMPPA Kota Jambi, 2021

Gambar 2.34.
Pengaduan Perlindungan Perempuan
Dan Anak Dari Tindakan Kekerasan di Kota Jambi Tahun 2016-2020

2.1.3.1.2.3. Pangan

Menurut Undang-Undang Nomor 18 Tahun 2012 tentang Pangan, Ketahanan Pangan adalah kondisi terpenuhinya pangan bagi negara sampai dengan perseorangan, yang tercermin dari tersedianya pangan yang cukup, baik jumlah maupun mutunya, aman, beragam, bergizi, merata, dan terjangkau serta tidak bertentangan dengan agama, keyakinan, dan budayamasyarakat, untuk dapat hidup sehat, aktif, dan produktif secara berkelanjutan.

Ketahanan pangan di suatu daerah mencakup empat komponen, yaitu : (1) kecukupan ketersediaan pangan; (2) stabilitas ketersediaan pangan tanpa fluktuasi dari musim ke musim atau dari tahun ke tahun; (3) aksesibilitas / keterjangkauan terhadap pangan; dan (4) kualitas / keamanan pangan.

Pangan strategis merupakan pangan yang diproduksi dan dikonsumsi oleh sebagian besar masyarakat Indonesia yang apabila ketersediaan dan harganya terganggu dapat mempengaruhi stabilitas ekonomi dan menimbulkan gejolak di masyarakat. Berdasarkan Peraturan Presiden Nomor 71 Tahun 2015, jenis pangan strategis ditetapkan berdasarkan alokasi pengeluaran rumah tangga secara nasional untuk pangan tersebut tinggi, memiliki pengaruh tingkat inflasi dan

memiliki kandungan gizi tinggi untuk kebutuhan manusia. Adapun jenis pangan strategis antara lain : beras, tepung terigu, kacang kedelai, daging sapi, daging ayam ras, telur ayam ras, ikan segar, cabe, bawang merah, gula dan minyak goreng.

Kecukupan ketersediaan pangan strategis di Kota Jambi sudah cukup memadai secara kemandirian, situasi kemandirian pangan di Kota Jambi tahun 2020 adalah : dari segi ketersediaan Energi Kota Jambi terpenuhi sebesar 2.198 kkal/kap/hari (101,7% AKE) dari angka kecukupan energi yang seharusnya dipenuhi sebesar 2.400 kkal/kap/hari; dari segi ketersediaan Protein Kota Jambi terpenuhi sebesar 300,5 gr/kap/hari dari angka kecukupan protein yang seharusnya dipenuhi sebesar 63 gr/kap/hari; dari segi ketersediaan Lemak Kota Jambi terpenuhi sebesar 218,9 gr/kap/hari dari angka kecukupan lemak yang seharusnya dipenuhi sebesar 24,7 gr/kap/hari, dan skor PPH 5.

Berkaitan dengan informasi pasokan yang belum ada sehingga menyulitkan dalam penentuan jumlah besaran ekspor dan impor pangan yang keluar masuk Kota Jambi. Untuk mengetahui jumlah pangan yang masuk dan keluar digunakan estimasi ekspor dan impor dengan standar defiasi eror yang kecil. Data estimasi ekspor impor yang dimaksud merupakan hasil estimasi dari data konsumsi pangan yang bersumber dari data Susenas. Penghitungan estimasi dilakukan dengan menggunakan pendekatan menggunakan data pangan yang dikonsumsi namun tidak dapat diproduksi secara mandiri oleh daerah sehingga pangan tersebut di asumsikan di impor dari luar daerah dan sebaliknya apabila konsumsi terhadap jenis pangan tertentu lebih rendah dari produksinya maka over supplay diasumsikan sebagai ekspor.

Berkaitan dengan kualitas/keamanan pangan segar, pemerintah Kota Jambi secara rutin melakukan pengecekan sampel bahan pangan segar agar dapat dikonsumsi secara aman oleh masyarakat, namun belum dapat menjangkau seluruh kalangan masyarakat.

Kuantitas dan kualitas konsumsi pangan merupakan hal penting yang harus diperhatikan karena kelebihan atau kekurangan terhadap satu atau beberapa jenis pangan akan mengakibatkan keadaan malnutrisi atau gizi salah serta penyakit. Tercapainya pencapaian penganekaragaman konsumsi pangan penduduk diukur melalui pencapaian nilai komposisi pola pangan dan gizi

seimbang. Implementasi indikator kuantitatif tersebut disebut skor Pola Pangan Harapan (PPH), yaitu susunan keragaman pangan yang didasarkan pada sumbangan energi dari kelompok pangan utama.

Tabel 2.35.
Skor Pola Pangan Harapan Konsumsi Pangan Kota Jambi Tahun 2020

Kelompok Pangan	Berat Pangan Gram /Kapita/ Hari	Perhitungan Skor Pola Pangan Harapan (PPH)							
		Kkal /Kapita	%	%AKE	Bobot	Skor Aktual	Skor AKE	Skor Maks	Skor PPH
Padi-padian	271,5	1.141,3	51,9	53,1	0,5	26,0	26,5	25,0	25,0
Umbi-umbian	42,2	97,6	4,4	4,5	0,5	2,2	2,3	2,5	2,3
Pangan Hewani	35,0	300,5	13,7	14,0	2,0	27,3	28,0	24,0	24,0
Minyak dan Lemak	24,7	218,9	10,0	10,2	0,5	5,0	5,1	5,0	5,0
Buah/Biji Berminyak	82,2	27,9	1,3	1,3	0,5	0,6	0,6	1,0	0,6
Kacang-kacangan	21	73,2	3,3	3,4	2,0	6,7	6,8	10,0	6,8
Gula	30,9	107,3	4,9	5,0	0,5	2,4	2,5	2,5	2,5
Sayur dan Buah	317,3	108,7	4,9	5,1	5,0	24,7	25,3	30,0	25,3
Lain-lain	42,4	122,6	5,6	5,7	0,0	0,0	0,0	0,0	0,0
Total		2198,0	100,0	102,2	11,5	95	97,1	100	91,5

Sumber: Dinas Pertanian & Ketahanan Pangan Kota Jambi, 2021

Berdasarkan hasil analisis konsumsi tahun 2020, PPH Kota Jambi sudah mencapai nilai optimal, yaitu telah mencapai 91,50 dimana nilainya telah berada di atas nilai skor PPH ideal minimal 90, hal ini berarti telah beragamnya konsumsi pangan oleh masyarakat Kota Jambi dimana skornya telah melebihi skor ideal 1 selain konsumsi Buah/Biji berminyak dengan skor 0,6.

2.1.3.1.2.4. Pertanahan

Kewenangan urusan pertanahan kabupaten/kota sesuai dengan amanat Keputusan Presiden No. 34 tahun 2003 tentang Kebijakan Nasional Bidang Pertanahan yang meliputi 9 sub bidang yaitu : 1) Pemberian izin lokasi; 2) Penyelenggaraan pengadaan tanah untuk kepentingan pembangunan; 3) Penyelesaian sengketa tanah garapan; 4). Penyelesaian masalah ganti kerugian dan santunan tanah untuk pembangunan; 5) Penetapan subjek dan objek redistribusi tanah, serta ganti kerugian tanah kelebihan maksimum dan tanah absentee; 6) Penetapan dan penyelesaian masalah tanah ulayat; 7) Pemanfaatan dan penyelesaian masalah tanah kosong; 8) Pemberian izin membuka tanah dan 9)

Perencanaan penggunaan tanah wilayah Kabupaten/Kota. Dalam pelaksanaannya kewenangan pemerintah Kota Jambi terkait pelayanan pertanahan masih belum optimal, hal ini dikarenakan kewenangan pelayanan pertanahan masih dilakukan oleh BPN.

Indikator lain dari penyelenggaraan pemerintahan di urusan pertanahan adalah penyelesaian izin lokasi. Izin Lokasi adalah izin yang diberikan kepada perusahaan untuk memperoleh tanah yang diperlukan dalam rangka penanaman modal yang berlaku pula sebagai izin pemindahan hak, dan untuk menggunakan tanah tersebut guna keperluan usaha penanaman modalnya (Permen Agraria dan Tata Ruang/Kepala Badan Pertanahan Nasional Nomor 5 Tahun 2015 tentang izin lokasi). Pemberian izin lokasi ini mendukung upaya peningkatan ekonomi di wilayah Kota Jambi, karena dengan semakin banyaknya izin lokasi yang dikeluarkan berarti semakin banyak penanaman modal di Kota Jambi.

Tabel 2.36.
Indikator Urusan Pertanahan Kota Jambi 2016-2020

No	Indikator	Satuan	Tahun				
			2016	2017	2018	2019	2020
1.	Jumlah Bidang Tanah Milik Pemerintah Kota	Jumlah	614	614	614	614	614
2.	Jumlah Bidang Tanah Milik Pemerintah Kota telah bersertifikat	Jumlah	295	295	295	295	295
3.	Persentase Tanah Milik Pemerintah Kota telah bersertifikat	%	48	48	48	48	48

Sumber: Bagian Pemerintahan Setda Kota Jambi dan BPKAD Kota Jambi, 2021

Selain dari itu dapat di informasikan jumlah yang mengajukan pembuatan sertifikat kepada Badan Pertanahan Nasional Kota Jambi selama periode dari tahun 2016 sampai 2020 dapat dilihat pada tabel dibawah ini :

Tabel 2.37.
Jumlah Pembuatan Sertifikat Tanah di Kota Jambi

No	Uraian	Tahun				
		2016	2017	2018	2019	2020
1.	Hak Milik	2.096	2.047	1.401	2.365	2.180
2.	Hak Guna Bangunan	235	473	341	720	1.560
3.	Hak Pakai	13	4	4	4	51

Sumber: BPS Kota Jambi, 2021

2.1.3.1.2.6. Lingkungan Hidup

Kewenangan pemerintah daerah dalam bidang lingkungan hidup berdasarkan Undang-Undang Nomor 23 Tahun 2014 meliputi perencanaan lingkungan hidup, kajian lingkungan hidup, pengendalian pencemaran/ kerusakan, pengelolaan keanekaragaman hayati, pengelolaan limbah B3, pembinaan dan pengawasan terhadap izin lingkungan dan izin perlindungan dan pengelolaan lingkungan, pengakuan keberadaan masyarakat hukum adat (MHA), penghargaan lingkungan hidup untuk masyarakat, pengaduan lingkungan hidup dan pengelolaan persampahan.

Di bidang pengendalian pencemaran dan kerusakan lingkungan hidup, Pemerintah Kota Jambi menyelenggarakan pengawasan dan pengendalian terhadap pencemaran air dan udara, pelaksanaan AMDAL, UKL dan UPL, pengawasan terhadap jenis usaha dan menerima pengaduan dari masyarakat berkaitan dengan lingkungan hidup. Pengawasan dan pengendalian terhadap status mutu air di Kota Jambi ditetapkan pada 8 Sub-DAS dan 3 danau. Berdasarkan hasil analisis laborat terhadap sampel air sungai yang diobservasi/diuji dan dilakukan penghitungan Indeks Pencemaran, secara umum menunjukkan indikasi tercemar ringan sampai sedang. Hasil pemantauan Tahun 2020 Faktor pembatas (tekanan) ditunjukkan oleh parameter yang melampaui Baku Mutu, meliputi : DO, Sulfida sbg (H₂S) dan Detergent (MBAS).

Pengawasan terhadap pelaksanaan AMDAL di Kota Jambi tercapai kinerja 100% pada tahun 2020, yang menunjukkan bahwa seluruh kegiatan yang berpotensi pada permasalahan lingkungan berada dalam pengawasan pemerintah. Upaya Pengelolaan Lingkungan Hidup dan Upaya Pemantauan Lingkungan Hidup (UKL dan UPL) sebagai bagian dari pengawasan dan pengendalian pada usaha dan/atau kegiatan yang tidak termasuk dalam kriteria wajib AMDAL. Pengawasan terhadap pelaksanaan UKL dan UPL trend-nya setiap tahun meningkat namun capaiannya masih termasuk rendah. Pada tahun 2020 cakupan pengawasan terhadap pelaksanaan UKL dan UPL tercapai sebesar 59. Sementara itu dilihat dari kepatuhan usaha dan/atau kegiatan yang mentaati persyaratan administrasi dan teknis pencegahan pencemaran air pada tahun 2020 mencapai 100%.

Tabel 2.38.
Indikator Pengendalian Pencemaran dan Perusakan Lingkungan Hidup
Kota Jambi Tahun 2016-2020

No	Indikator	Satuan	Tahun				
			2016	2017	2018	2019	2020
1.	Pemantauan status mutu air (sungai)	%	100	100	100	100	100
2.	Pemantauan kualitas air	Titik	22	24	24	24	29
3.	Pemantauan kualitas udara	Titik	5	5	5	9	9
4.	Cakupan pengawasan terhadap pelaksanaan AMDAL	Jml Dok	6	0	2	7	2
5.	Cakupan pengawasan terhadap pelaksanaan UKL/UPL	Jml Dok	44	17	36	18	59
6.	Jumlah pengaduan masyarakat akibat adanya dugaan pencemaran dan /atau perusakan lingkungan hidup yang ditindak lanjuti	%	100	100	100	100	100
7.	Ketersediaan Laboratorium Penelitian Lingkungan	Unit	1	1	1	1	1

Sumber: Dinas Lingkungan Hidup Kota Jambi, 2021

Penanganan sampah selama 5 tahun terakhir mengalami peningkatan dengan asumsi volume timbunan sampah sebesar 2,5 lt/orang/hari. Volume sampah yang masuk ke TPA Talang Gulo dibandingkan dengan volume produksi sampah terangkut, rata-rata penanganan sampah pada tahun 2020 sebesar 78,71 persen.

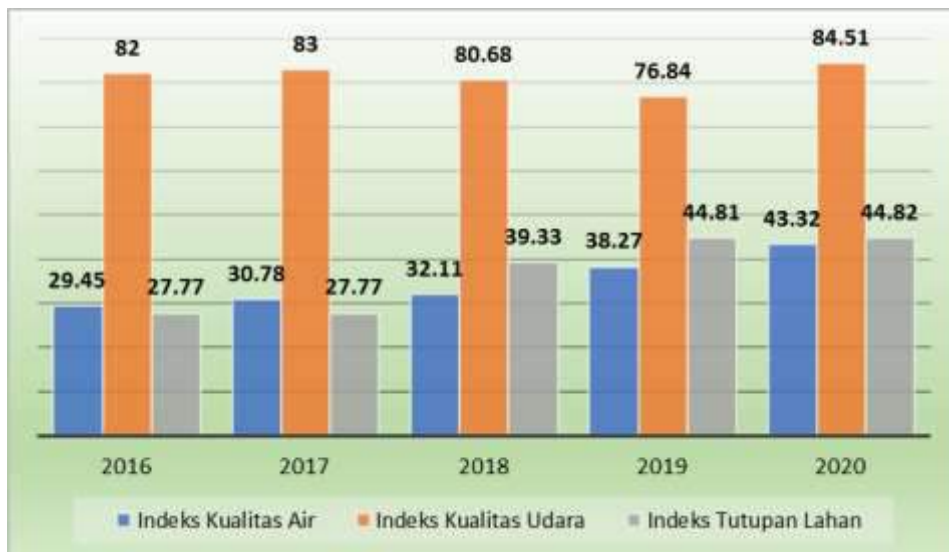
Tabel 2.39.
Persentase Penanganan Sampah Kota Jambi

No	Indikator Kinerja	Tahun				
		2016	2017	2018	2019	2020
1.	Jumlah Sampah yang ditangani	406.397	410.260	438.520	454.148	459.891
2.	Volume Produksi Sampah	555.627	560.037	566.594	574.072	581.326
3.	Persentase Penanganan Sampah (%)	73,14	73,26	77,35	79,11	79,11
4.	Jumlah TPS	443	455	445	445	445
5.	Jumlah Daya Tampung TPS (m ³ /hari)	994	1.018	1.018	1.018	1.018
6.	Jumlah Penduduk	583.487	591.134	597.043	604.923	611.353
7.	Rasio Daya Tampung TPS terhadap Jumlah Penduduk	0,17	0,17	0,17	0,17	

Sumber: Dinas Lingkungan Hidup Kota Jambi, 2020

Indeks Kualitas Air (IKA) Kota Jambi rata-rata selama 5 tahun terakhir berada di nilai 29-43 dengan kategori sedikit memenuhi (kualitas air sering buruk dan tidak memenuhi standar). Parameter pencemar yang tertinggi untuk air adalah E.Choli yang berasal dari limbah domestik. Sedangkan kriteria Indeks

Kualitas Udara (IKU) Kota Jambi rata-rata selama 5 tahun masih Sangat Baik, dengan indeks di atas 82.



Sumber: Dinas Lingkungan Hidup Kota Jambi, 2021

Gambar 2.42.

Indikator Kualitas Air, Udara dan Tutupan Lahan Kota Jambi Tahun 2016 - 2020

Indeks Tutupan Lahan (ITL) Kota Jambi pada tahun 2020 sebesar 44,82, sehingga dapat dihitung Indeks Kualitas Lingkungan Hidup (IKLH) Kota Jambi pada tahun 2016 dan 2020 adalah sebagai berikut:

$$\begin{aligned}
 \text{IKLH} &= (\text{IKA} \times 30\%) + (\text{IKU} \times 30\%) + (\text{ITL} \times 40\%) \\
 \text{IKLH 2016} &= (29,45 \times 30\%) + (82,00 \times 30\%) + (27,77 \times 40\%) = 44,54 \\
 \text{IKLH 2020} &= (43,32 \times 30\%) + (84,51 \times 30\%) + (44,82 \times 40\%) = 56,28
 \end{aligned}$$

IKLH Kota Jambi mengalami peningkatan indeks tahun 2016 ke tahun 2020 yaitu 44,54 menjadi 56,28.

2.1.3.1.2.7. Administrasi Kependudukan dan Pencatatan Sipil

Urusan kependudukan dan catatan sipil meliputi empat sub urusan yaitu sub urusan Pendaftaran Penduduk, Pencatatan Sipil, Pengelolaan Informasi Administrasi Kependudukan dan Profil Kependudukan. Dalam menjalankan urusan tersebut, perangkat daerah yang membidangi urusan ini menjalankan Program Penataan Administrasi Kependudukan. Program ini diimplementasikan untuk melayani penduduk dalam memperoleh KTP Elektronik (KTP-el), pelayanan penerbitan akta kelahiran, pelayanan penerbitan akta kematian, pencatatan perkawinan non muslim, dan pelayanan kartu keluarga.

Hingga tahun 2020, jumlah penduduk yang sudah terlayani pembuatan KTP-el sebanyak 443.049 orang. Jika disandingkan dengan penduduk dewasa sebagaimana data pada tabel, maka capaian penduduk ber KTP-el telah mencapai 98,74%. Kondisi ini meningkat tajam dibandingkan tahun 2019 yang mencapai 50,06%

Tahun 2020 bayi lahir 1 tahun yang berakte kelahiran sebanyak 7.998 bayi dengan jumlah bayi lahir 8.286. Kondisi ini mengalami penurunan dibandingkan tahun sebelumnya, kepemilikan akte sangat tergantung kepada orang tua yang secara aktif mendaftarkan bayi lahirnya.

Data capaian pelayanan umum urusan administrasi kependudukan dan catatan sipil tahun 2016-2020 adalah sebagaimana tabel berikut.

Tabel 2.40.
Indikator Administrasi Kependudukan dan Pencatatan Sipil
Kota Jambi Tahun 2016-2020

No	Uraian	Satuan	Tahun				
			2016	2017	2018	2019	2020
1.	Jumlah penduduk lahir dan memperoleh akta kelahiran di tahun bersangkutan	Jiwa	8.287	183.991	229.944	254.387	7.998
2.	Jumlah kelahiran di tahun bersangkutan	Jiwa	8.935	610.854	614.329	616.359	8.286
3.	Jumlah penduduk wajib KTP	Jiwa	438.234	437.549	446.304	437.164	444.205
4.	Jumlah penduduk yang ber KTP	Jiwa	308.077	406.759	427.041	218.832	443.049
5.	Persentase Penduduk ber KTP	%	70,30%	92,96%	95,68%	50,06%	98,74%
6.	Jumlah keseluruhan pasangan nikah	Pasangan	273,263	276.650	281.998	286.265	287.910
7.	Jumlah pasangan nikah berakte nikah	Pasangan	78.811	82.346	90.755	123.449	152.370

Sumber: Dinas Kependudukan dan Catatan Sipil Kota Jambi, 2021

2.1.3.1.2.8. Pemberdayaan Masyarakat

Pelaksanaan urusan pemberdayaan masyarakat di Kota Jambi dapat dilihat dari data capaian berikut.

Tabel 2.41.
Capaian Urusan Pemberdayaan Masyarakat

No	Uraian	Tahun				
		2016	2017	2018	2019	2020
1.	Rata-rata jumlah kelompok binaan lembaga pemberdayaan masyarakat (LPM)	62	62	62	62	62
2.	Rata-rata jumlah kelompok binaan PKK	70	73	73	73	73
3.	Jumlah Lembaga Swadaya Masyarakat (buah)	0	0	0	0	0
4.	PKK aktif	70	73	73	73	73
5.	Posyandu aktif	460	460	460	460	460
6.	Swadaya Masyarakat terhadap Program pemberdayaan masyarakat (%)					
	Penerima Manfaat dari Program Bangkit Berdaya: (kelompok)					
	a. Bidang Infrastruktur	324	310	310	310	310
	b. Bidang Ekonomi	0	0	0	0	0
	c. Bidang Sosial	0	0	0	0	0

Sumber: BPMPPA Kota Jambi dan BPS Kota Jambi, 2021

Rata-rata kelompok LPM di tingkat kelurahan telah terbina 100% dan kelompok binaan PKK di 62 kelurahan dan 11 kecamatan pada tahun 2020 telah tercapai 100%. Lembaga Swadaya Masyarakat (LSM) belum dapat teridentifikasi secara menyeluruh dan harus dilakukan koordinasi data dan Informasi kepada OPD terkait. Untuk penerimaan manfaat program Bangkit Berdaya dalam kelompok. Usaha Ekonomi dan Sosial masih perlu dilakukan koordinasi data & informasi dengan OPD terkait serta sektor swasta.

2.1.3.1.2.9. Pengendalian Penduduk dan Keluarga Berencana

Lingkup kewenangan Pengendalian Penduduk dan Keluarga Berencana yang diamanatkan oleh Undang-Undang 23 Tahun 2014 tentang Pemerintahan Daerah adalah meliputi pemetaan perkiraan pengendalian penduduk, pelaksanaan KIE pengendalian penduduk baik yang bersifat medis maupun kearifan lokal, distribusi peralatan dan perlengkapan kontrasepsi, pendayagunaan PKB/PLKB, serta pembinaan keluarga sejahtera.

Penduduk merupakan faktor penting dalam pembangunan, karena penduduk dapat menjadi modal namun juga dapat menjadi masalah bagi pembangunan suatu daerah. Oleh karena itu penduduk harus dikendalikan salah satunya melalui program keluarga berencana. Pelaksanaan urusan pengendalian penduduk dan keluarga berencana dalam kurun waktu tahun 2016 - 2020 adalah sebagaimana tabel berikut.

Tabel 2.42.
Pelaksanaan Urusan Pengendalian Penduduk dan Keluarga Berencana

No	Uraian	Tahun				
		2016	2017	2018	2019	2020
1.	Total Fertility Rate (TFR)	2,05	2,05	2.06	2.3	2.4
2.	Rasio akseptor KB	1:1	1:1	1:1	1:1	1:1
3.	Cakupan peserta KB aktif (%)	71,27	72,25	73.50	61.06	61.06
4.	Jumlah Keluarga Pra Sejahtera dan Keluarga Sejahtera I	91.431	68.280	67.513	66.948	66.833
5.	Angka Pemakaian Kontrasepsi bagi Perempuan Menikah Usia 15 - 49 Tahun	67,99	68,78	69.99	59.31	59.31

Sumber: Dinas Pengendalian Penduduk dan Keluarga Berencana Kota Jambi, 2021

2.1.3.1.2.10. Perhubungan

Perhubungan sebagai salah satu mata rantai jaringan distribusi barang dan mobilitas penumpang berkembang sangat dinamis, serta berperan di dalam mendukung, mendorong, dan menunjang segala aspek kehidupan baik dalam pembangunan politik, ekonomi, sosial budaya dan pertahanan keamanan. Pertumbuhan sektor transportasi akan mencerminkan pertumbuhan ekonomi secara langsung sehingga transportasi mempunyai peranan yang penting dan strategis, baik secara makro maupun mikro. Keberhasilan sektor transportasi secara makro dapat terlihat dari sumbangan nilai tambahnya dalam pembentukan Produk Domestik Bruto (PDB), dampak ganda (multiplier effect) yang ditimbulkannya terhadap pertumbuhan sektor-sektor lain dan kemampuannya meredam laju inflasi melalui kelancaran distribusi barang dan jasa ke seluruh pelosok tanah air. Oleh karenanya ketersediaan infrastruktur transportasi yang handal dan memadai merupakan hal yang sangat penting untuk diupayakan guna mewujudkan ketersediaan infrastruktur transportasi yang handal dan memadai.

Pelayanan urusan perhubungan berkaitan dengan mobilitas masyarakat baik dalam pengadaan transportasi maupun sarana dan prasarananya. Pelaksanaan urusan perhubungan dalam kurun waktu tahun 2016 - 2020 dapat dilihat pada tabel berikut.

Tabel 2.43.
Indikator Sarana dan Fasilitas Perhubungan Kota Jambi Tahun 2016-2020

No	Uraian	Tahun				
		2016	2017	2018	2019	2020
1.	Jumlah Pelabuhan Laut/Terminal Bus (unit)					
	a. Terminal	5	2	2	2	2
	b. Pelabuhan					
2.	Jumlah terminal dalam kondisi baik (unit)	5	2	2	2	2
3.	Ketersediaan rambu-rambu lalu lintas (%)					
	a. Jumlah total rambu (unit)	491	607	746	796	151
	b. Jumlah rambu lalu lintas (unit)	135	116	138	21	140
	c. Jumlah kebutuhan rambu lalu lintas (unit)	-	822	700	60	140
4.	Persentase Sarana dan Prasarana Perhubungan dalam Kondisi Baik (%)	65%	70%	76%	80%	85%
5.	Tersedianya fasilitas perlengkapan jalan (rambu, marka dan guadrill (%))	-	61%	61%	-	69,69%
6.	Jumlah total fasilitas perlengkapan jalan (unit)					
	a. Jumlah halte (unit)	-	2	-	25	25
	b. Jumlah marka jalan (unit)	-	3.341	2.292	2.218	10.000
	c. Jumlah paku jalan (unit)	-	-	-	-	-
	d. Jumlah APILL (unit)	38	38		--	24
7.	Jumlah ATCS (unit)	-	-	5	3	6
8.	Jumlah kasus pelanggaran lalu lintas (kasus)	13.826	12.769	1.243	841	658
9.	Persentase fasilitas perlengkapan jalan dalam kondisi baik (%)					-
10.	Jumlah kecelakaan (jumlah)	403	414	455	457	202
11.	Jumlah korban kecelakaan					
	a. Meninggal	25	30	53	45	31
	b. Luka Berat	19	3	1	1	0
	c. Luka Ringan	656	655	723	661	291
12.	Jumlah Lokasi Parkir Dalam Kawasan (titik)	1	1	1	1	1
13.	Jumlah Lokasi Parkir Luar Kawasan (titik)	263	433	534	815	464

Sumber: Dinas Perhubungan Kota Jambi, 2020

Pada tabel di atas dapat dilihat bahwa kasus pelanggaran lalu lintas masih sangat tinggi di Kota Jambi dan jumlahnya cenderung menurun. Pada tahun 2016 kasus pelanggaran lalu lintas tercatat 13.826 kasus. Jumlah kasus ini berkurang sampai dengan 658 kasus di tahun 2020. Rendahnya angka pelanggaran lalu lintas ini mengindikasikan bahwa tingkat kesadaran masyarakat pengguna jalan dalam mematuhi peraturan lalu lintas di Kota Jambi telah tinggi.

Untuk memberikan jaminan keamanan bagi pengguna kendaraan umum dan barang, setiap kendaraan umum diwajibkan melakukan pengujian kendaraan bermotor. Angkutan umum yang akan dioperasikan di jalan wajib memiliki pengujian agar memenuhi persyaratan teknis dan laik jalan. Kota Jambi telah memiliki sarana pengujian kendaraan sebanyak 1 unit yang beroperasi dengan baik. Waktu lama pengujian kelayakan angkutan umum (KIR) kelayakan angkutan umum 45 menit per kendaraan dengan variasi biaya pengujian yang berbeda tergantung jenis kendaraannya. Persentase angkutan umum yang diuji setiap tahun cenderung menurun dari tahun 2016-2020.

Tabel 2.44.
Pembangunan Urusan Perhubungan Tahun 2016 - 2020

No	Uraian	Satuan	Capaian Tahun				
			2016	2017	2018	2019	2020
1.	Tersedianya unit pengujian kendaraan bermotor bagi Kabupaten/ Kota	Unit	1	1	1	1	1
2.	Persentase ketersediaan angkutan darat	%	68,29%	39,02%	34,14%	22,43%	10,70%
3.	Tersedianya angkutan umum yang melayani wilayah yang telah tersedia jaringan jalan untuk jaringan jalan Kabupaten/ Kota	%	100%	100%	100%	100%	100%
4.	Jumlah orang melalui terminal per tahun	Orang	1.212.125	720.345	504.657	248.445	77.048
5.	Rasio ijin perpanjangan trayek (kartu pengawasan per 6 bulan)	Rasio	0,48	0,39	0,34	0,17	0,10
6.	Rasio kendaraan uji dengan kendaraan yang seharusnya uji	%	0,98	0,97	0,99	0,97	0,90
7.	Jumlah kendaraan yang telah melakukan uji	Unit					
	a. Mobil Penumpang Umum	Unit	94	115	81	113	60
	b. Mobil Bus	Unit	863	805	813	617	458

No	Uraian	Satuan	Capaian Tahun				
			2016	2017	2018	2019	2020
	c. Mobil Barang	Unit	27.508	25.342	28.700	25.664	30.438
	Jumlah kendaraan bermotoryang wajib uji (dua kali uji)	Unit					
	a. Mobil Penumpang Umum	Unit	52	62	62	70	60
	b. Mobil Bus	Unit	466	478	489	498	395
	c. Mobil Barang	Unit	15.829	16.876	18.928	20.707	23.838
8.	Lama pengujian kelayakan angkutan umum (KIR)	Menit	45	45	45	20	30
9.	Biaya pengujian kelayakan angkutan umum						
	a. Mobil Penumpang Umum	Rupiah	-	-	-	-	-
	b. Kereta Gandeng/Tempel	Rupiah	-	-	-	-	-
	c. Mobil Bus, Mobil Barang dan Kendaraan Khusus						
	1) JBB dibawah 2 ton	Rupiah	50.000	50.000	50.000	50.000	50.000
	2) JBB diatas 2 s/d 7 ton	Rupiah	60000	60.000	60.000	60.000	60.000
	3) JBB diatas 7 s/d 14 ton	Rupiah	75.000	75.000	75.000	75.000	75.000
	4) JBB diatas 14s/d 24 ton	Rupiah	100.000	100.000	100.000	100.000	100.000
	5) JBB diatas 24 ton	Rupiah	120.000	120.000	120.000	120.000	120.000
	d. Plat/tanda uji	Rupiah	10.000	10.000	10.000	10.000	10.000
	e. Biaya Denda	Rupiah					-
	f. Buku Uji	Rupiah	15.000	15.000	15.000	15.000	15.000
	g. Tanda Samping Uji (Cat)	Rupiah					-
	h. Tanda Samping Uji (Stiker)	Rupiah	20.000	20.000	20.000	20.000	20.000

Sumber: Dinas Perhubungan Kota Jambi, 2020

2.1.3.1.2.11. Komunikasi dan Informatika

Kewenangan urusan komunikasi dan informatika menurut Undang-Undang Pemerintah Daerah meliputi sub urusan informasi dan komunikasi publik yaitu Pengelolaan informasi dan komunikasi publik Pemerintah Daerah kabupaten/kota. Sedangkan rincian kewenangan untuk sub urusan aplikasi informatika adalah Pengelolaan nama domain yang telah ditetapkan oleh Pemerintah Pusat dan sub domain di lingkup Pemerintah Daerah kabupaten/kota, dan Pengelolaan egovernment di lingkup Pemerintah Daerah kabupaten/kota.

Ketersediaan dan keterbukaan informasi menjadi syarat mutlak pelaksanaan pemerintahan yang baik (*good governance*). Dengan keterbukaan Informasi tersebut masyarakat bisa dengan mudah mengakses kebutuhan akan informasi khususnya yang bersifat terbuka (*publik*). Jaminan akan keterbukaan informasi semakin dikuatkan dengan adanya UU No. 14 Tahun 2008 tentang Keterbukaan Informasi Publik.

Dalam UU no 17 Tahun 2007 tentang Rencana Pembangunan Jangka Panjang Nasional 2005-2025 telah dicanangkan bahwa arah pembangunan sektor Kominfo adalah membangun masyarakat Indonesia berbasis pengetahuan (*knowledge based society*) yang disebut sebagai Masyarakat Informasi Indonesia. Untuk itu jaringan informasi dan komunikasi harus terus dikembangkan agar penyampaian informasi atau pesan dapat lebih cepat sampai kepada yang berkepentingan. Oleh karena itu pembentukan dan pemberdayaan masyarakat di bidang komunikasi dan informatika sangat dibutuhkan.

Pengembangan Teknologi Informasi dan Komunikasi (TIK) harus sesuai kebutuhan rakyat, antara lain menghasilkan aplikasi-aplikasi untuk mengatasi masalah bangsa dan negara serta mensejahterakan rakyat. Penerapan Sistem Pemerintahan Berbasis Elektronik (SPBE) atau yang lebih dikenal dengan *e-government*, berdampak pada integritas system sehingga dapat meningkatkan efisiensi. Implementasi SPBE yang terpadu ini bertujuan untuk mencapai birokrasi dan pelayanan publik yang berkinerja tinggi.

Sehubungan dengan pelaksanaan evaluasi sistem pemerintah berbasis elektronik (SPBE) tahun 2018 sebagai diamanatkan peraturan presiden Nomor 95 Tahun 2018 tentang sistem pemerintahan berbasis elektronik. Hal ini di dilakukan untuk memperoleh nilai indeks SPBE yang menggambarkan tingkat kematangan (*Maturity level*) dari pelaksanaan SPBE di setiap instansi.

Berdasarkan Peraturan Menteri PAN RB Nomor 5 Tahun 2018 tentang Pedoman Evaluasi Sistem Pemerintahan Berbasis Elektronik. Nilai Indeks yang mempresentasikan tingkat kematangan pelaksanaan SPBE dikelompokkan berdasarkan predikat seperti:

No.	Nilai Indeks	Predikat
1.	4,2 - 5,0	Memuaskan
2.	3,5 - <4,2	Sangat Baik
3.	2,6 - <3,5	Baik
4.	1,8 - <2,6	Cukup
5.	<1,8	Kurang

Penilaian pada pelaksanaan SPBE dilakukan melalui struktur penilaian yang terdiri dari:

- Domain seperti kebijakan internal, Tata Kelola SPBE dan Layanan SPBE.
- Aspek Seperti Tata Kelola, layanan, Kelembagaan, Strategi dan Perencanaan, Teknologi Informasi dan Komunikasi, Administrasi Pemerintahan dan Pelayanan Publik.
- Dan 35 Indikator, Merupakan informasi spesifik dari aspek pelayanan SPBE yang dinilai.

Penilaian SPBE yang belum terpenuhi sehingga Kota Jambi pada Tahun 2020 memperoleh Indeks SPBE dari Penilaian dari Kementerian Pendayagunaan Aparatur Negara dan Reformasi Birokrasi dengan 35 Indikator penilaian untuk Kota Jambi mendapat nilai 2,85 (Baik). Sedangkan Provinsi Jambi mendapat nilai indeks SPBE 1,61 (Kurang).

Sedangkan untuk mendistribusikan Informasi Nasional di Kota Jambi dilaksanakan melalui beberapa media antara lain media massa seperti majalah, radio, dan televisi; media baru seperti website (media online); media tradisional seperti pertunjukan rakyat; media interpersonal seperti sarasehan, ceramah/diskusi dan lokakarya; dan/atau Media luar ruang seperti media buletin, leaflet, booklet, brosur, spanduk, dan baliho.

Tabel 2.45.
Capaian urusan Komunikasi dan Informatika Tahun 2016-2020

No	Indikator	Tahun				
		2016	2017	2018	2019	2020
1.	Website milik Pemerintah Daerah	14	25	28	40	
2.	Persentase SKPD telah memiliki website	25,92	46,29	51,85	74,07	
3.	Persentase update website Pemerintah Daerah	100	100	100	100	
4.	Jumlah Pelaksanaan Diseminasi dan Pendistribusian Informasi Nasional Melalui:					
	a. Media massa seperti majalah, radio, dan televisi.	-	-	-	-	
	b. Media baru seperti website (media online).	2	2	2	2	
	c. Media tradisional seperti pertunjukan rakyat.	-	1	1	1	

Sumber: Dinas Komunikasi dan Informatika Kota Jambi, 2021

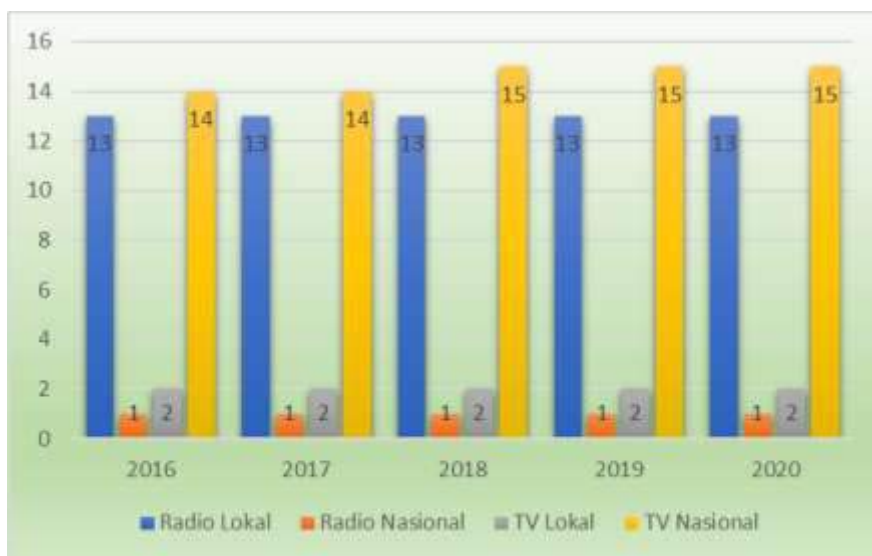
Tuntutan pelayanan bidang komunikasi dan Informasi semakin meningkat seiring dengan perkembangan zaman dan teknologi komunikasi dan informasi yang ada. Semakin meningkatnya kemampuan masyarakat luas dalam penguasaan teknologi komunikasi dan informasi juga harus diimbangi oleh pemerintah daerah sebagai aktor utama pelaksana pembangunan. Untuk memudahkan komunikasi antar pemerintah dengan masyarakat saat ini Kota Jambi telah memiliki website resmi yang dikelola oleh pemerintah. Selain itu, untuk memberikan pelayanan informasi dari Pemerintah Daerah kepada masyarakat, semua Pemerintah Daerah di Kota Jambi telah memiliki website. Meskipun sudah semua Perangkat Daerah memiliki website, tetapi belum semua website milik Perangkat Daerah aktif melakukan updating informasi. Hal ini dikarenakan keterbatasan sumberdaya manusia yang memiliki kualifikasi di bidang teknologi informasi pada setiap perangkat daerah.



Sumber: Dinas Komunikasi dan Informatika Kota Jambi, 2021

Gambar 2.43.
Jumlah Surat Kabar Nasional/Lokal di Kota Jambi Tahun 2016-2020

Untuk penyiaran Radio/TV dari Tahun 2016 sampai dengan 2020 secara keseluruhan mengalami peningkatan terutama pada rentang waktu Tahun 2016 sampai Tahun 2020. Pada periode tahun ini semua penyiaran baik radio lokal maupun televisi nasional mengalami peningkatan yang cukup signifikan kecuali untuk penyiaran radio nasional yang jumlah konstan pada 1 penyiaran dan tv lokal yang jumlah konstan pada 2 penyiaran. Hal ini dikarenakan semakin berkembangnya Kota Jambi sehingga berdampak positif terhadap jumlah penyiaran untuk radio maupun televisi baik lokal maupun nasional



Sumber: Dinas Komunikasi dan Informatika Kota Jambi, 2020

Gambar 2.44.

Jumlah Penyiaran Radio/TV Tahun 2016 s.d. 2020 Kota Jambi

2.1.3.1.2.12. Koperasi, Usaha Kecil, dan Menengah

Pengembangan koperasi, usaha mikro kecil dan menengah (UMKM) merupakan kegiatan yang penting dalam rangka mewujudkan ekonomi kerakyatan. Hal tersebut ditunjukkan oleh besarnya potensi koperasi dan UMKM di Kota Jambi baik dari peningkatan jumlah usaha kecil dan menengah, penyerapan tenaga kerja dan jumlah unit usahanya. Untuk tahun 2020 koperasi aktif jumlahnya tetap dibanding tahun 2019 dengan jumlah 218 unit, hal ini berdasarkan rapat evaluasi dan data koperasi di kementerian Koperasi dan UKM RI bahwa yang dikategorikan koperasi aktif adalah koperasi yang memiliki sertifikat NIK (nomor Induk Koperasi) dan melaksanakan Rapat Anggota Tahunan 3 (tiga) tahun berturut-turut. Juga sesuai dengan Program Aksi Reformasi Tahun 2016-2019 bahwasannya paradigma pembinaan koperasi bukan lagi berorientasi pada kuantitas tetapi pada kualitas koperasi yaitu berbasis IT, penguatan kelembagaan serta mendorong peningkatan jumlah anggota koperasi. Berdasarkan kondisi tersebut perlu adanya peningkatan kapasitas pengurus dalam manajemen koperasi sehingga kinerja koperasi semakin baik, sesuai dengan visi Kota Jambi

“Menjadikan Kota Jambi sebagai Pusat Perdagangan dan Jasa Berbasis Masyarakat Berakhlak dan Berbudaya dengan Mengedepankan Pelayanan Prima”,



Sumber: Dinas Tenaga Kerja, Koperasi dan UMKM Kota Jambi, 2021

Tabel 2.45.
Persentase Koperasi Aktif di Kota Jambi Tahun 2016-2020

Selain koperasi, upaya pemberdayaan ekonomi kerakyatan yang diselenggarakan oleh pemerintah adalah pemberdayaan dan pembinaan terhadap usaha mikro, kecil dan menengah (UMKM). Penentuan kriteria usaha mikro, kecil dan menengah secara jelas telah diatur dalam Undang-Undang Republik Indonesia Nomor 20 Tahun 2008 tentang Usaha Mikro, Kecil dan Menengah.

Pemberdayaan Usaha Mikro, Kecil, dan Menengah perlu diselenggarakan secara menyeluruh, optimal, dan berkesinambungan melalui pengembangan iklim yang kondusif, pemberian kesempatan berusaha, dukungan, perlindungan, dan pengembangan usaha seluas-luasnya, sehingga mampu meningkatkan kedudukan, peran, dan potensi Usaha Mikro, Kecil, dan Menengah dalam mewujudkan pertumbuhan ekonomi, pemerataan dan peningkatan pendapatan rakyat, penciptaan lapangan kerja, dan pengentasan kemiskinan;

Jumlah UMKM di Kota Jambi mengalami stagnan dari tahun 2017, hingga tahun 2020 jumlah UMKM sebesar 10.763 unit dengan kondisi pada tahun 2016

sebesar 10.704 unit. UMKM menjadi salah satu sektor perekonomian yang bisa diandalkan untuk meningkatkan kesejahteraan masyarakat.

Hal yang perlu mendapatkan perhatian terkait dengan pengembangan sektor UMKM di Kota Jambi adalah mengenai pembinaan. Dari jumlah yang sangat banyak tersebut, baru sebagian kecil yang memiliki sertifikat/perijinan pada tahun 2019 jumlah UMKM yang memiliki sertifikat sebanyak 1.200 unit. Sampai tahun 2020 secara keseluruhan UMKM yang telah memiliki sertifikat sebanyak 6.517 unit, terjadi peningkatan sebesar 443,08% dari tahun sebelumnya.

Permasalahan lain yang menjadi kendala dalam pengembangan UMKM adalah kemampuan fasilitasi pemerintah untuk mengikutsertakan pelaku UMKM dalam pameran-pameran. Keikutsertaan pelaku UMKM dalam pameran tersebut cukup penting dalam rangka mengenalkan produk dan memperluas jaringan pasar. Data yang ada menunjukkan sampai tahun 2020 baru 0,088% pelaku UMKM atau sebanyak 95 pelaku yang mendapatkan kesempatan mengikuti pameran.

Tabel 2.46.
Indikator Urusan UMKM Kota Jambi Tahun 2016-2020

No	Indikator	Satuan	Tahun				
			2016	2017	2018	2019	2020
1.	Jumlah Usaha Mikro Kecil dan Menengah	Unit	10.704	10.763	10.763	10.763	10.763
2.	Persentase UMKM yang telah mengikuti Pameran	%	0,0070	0,0074	0,0078	0,0088	0,0088
		Unit	75	80	95	95	95
3.	Cakupan bina kelompok UMKM	Unit	-	-	-	-	-
4.	Jumlah UMKM yang memiliki perijinan/sertifikasi	Unit / Tahun	58	335	539	1.200	6.517
5.	Persentase usaha mikro menjadi usaha kecil	%	-	-	77,61	49	50,39

Sumber: Dinas Tenaga Kerja, Koperasi dan UMKM Kota Jambi, 2021

2.1.3.1.2.13. Penanaman Modal

Penanaman modal merupakan salah satu unsur penting dalam mendukung peningkatan pertumbuhan ekonomi, meningkatkan kemampuan dan daya saing daerah serta mewujudkan kesejahteraan masyarakat, sehingga perlu didorong agar kinerja sektor penanaman modal dapat meningkat. Iklim investasi di Kota Jambi saat ini cukup kondusif, selama jenis investasinya tidak bertentangan dengan norma sosial di masyarakat dan cenderung pro rakyat seperti tidak

mematikan usaha lokal, mengutamakan dan memberdayakan tenaga kerja lokal, serta jenis usahanya tidak menimbulkan penurunan kualitas lingkungan.

Potensi dan peluang penanaman modal di Kota Jambi cukup terbuka khususnya di bidang usaha mikro dan jasa termasuk investasi di bidang pergudangan, namun potensi dan peluang penanaman modal di bidang industri besar relatif terbatas karena keterbatasan lahan.

Perkembangan penanaman modal di Kota Jambi setiap tahunnya menunjukkan variasi dan juga semakin menjanjikan. Total realisasi investasi berskala nasional di Kota Jambi tahun 2020 sebesar Rp 249.446 milyar. Nilai tersebut mengalami penurunan jika dibandingkan dengan total realisasi Investasi tahun 2016 sebesar Rp 541,94 milyar.

Tabel 2.47.
Jumlah Investor dan Jumlah Nilai Investasi Berskala Nasional (PMDN)
Kota Jambi 2016-2020

NO	URAIAN	Tahun				
		2016	2017	2018	2019	2020
1.	Jumlah investor berskala nasional (PMDN) (unit)	22	14	17	14	37
2.	Jumlah nilai investasi berskala nasional (PMDN) (Milyar)	541,94	640,53	317,73	1.055,27	249.446
3.	Jenis Izin yang Dilayani	51	73	73	82	82
4.	Izin yang Diterbitkan	11.265	10.172	9.835	2.542	3.001

Sumber: DPMPTSP Kota Jambi, 2020

Saat ini salah satu kendala penanaman modal di Kota Jambi adalah masih belum selesainya Rancangan Detil Tata Ruang (RDTR) Kota Jambi, sehingga hal ini akan mempengaruhi proses maupun waktu dalam menerbitkan rekomendasi perizinan. Untuk meningkatkan investasi di Kota Jambi, perlu dibuat pemetaan peluang dan potensi penanaman modal di Kota Jambi, karena meningkatnya penanaman modal akan memberikan pengaruh positif bagi pengurangan pengangguran. Pemetaan peluang dan potensi penanaman modal di Kota Jambi dibuat berdasarkan zonasi, tata ruang atau sentra/klaster produk unggulan kewilayahan. Kegiatan promosi dan pameran-pameran potensi dan peluang investasi di Kota Jambi perlu lebih ditingkatkan, terutama di event-event besar.

Tabel 2.48.
 Daya Serap Tenaga Kerja di Kota Jambi 2016-2020

No	Uraian	Tahun				
		2016	2017	2018	2019	2020
1.	Jumlah tenaga kerja yang bekerja pada perusahaan PMDN	957	2.859	2.909	8.731	8.837
2.	Jumlah seluruh PMDN	22	14	17	432	1.253
3.	Rasio daya serap tenaga kerja (%)	96	143	116	20	7

Sumber: DPMPTSP Kota Jambi, 2020

Berdasarkan tabel di atas, rasio daya serap tenaga kerja di Kota Jambi, tahun 2020 sebesar 7% , terjadi penurunan dibandingkan pada tahun-tahun sebelumnya dimana tahun 2016 sebesar 96%, menurun signifikan sebesar 13% dibandingkan tahun 2019 sebesar 20%.

2.1.3.1.2.14. Kepemudaan dan Olah Raga

Pembangunan pemuda dan olahraga mempunyai peran strategis dalam mendukung peningkatan sumber daya manusia yang berkualitas dan berdaya saing. Pemuda memiliki peran aktif sebagai kekuatan moral, kontrol sosial, dan agen perubahan dalam segala aspek pembangunan. Sementara itu, olahraga memiliki peran untuk memelihara dan meningkatkan kesehatan dan kebugaran tubuh, menanamkan nilai moral, akhlak mulia, sportivitas, disiplin, mempererat persatuan dan kesatuan.

Berdasarkan data pelaksanaan urusan kepemudaan dan olahraga di Kota Jambi dalam kurun waktu tahun 2016-2020 dapat dilihat pada tabel berikut.

Tabel 2.49.
 Capaian Urusan Kepemudaan dan Olahraga

No	Uraian	Tahun				
		2016	2017	2018	2019	2020
1	Jumlah klub olahraga (buah)	28	28	30	218	218
2	Jumlah gedung olahraga (buah)	2	2	2	2	2
3	Jumlah kegiatan olahraga (kali)	28	28	30	32	2
4	Jumlah organisasi pemuda (buah)	14	20	50	50	79
5	Jumlah kegiatan kepemudaan (kali)	6	6	6	6	4

Sumber: Dinas Pemuda dan Olahraga Kota Jambi, 2021

2.1.3.1.2.15. Statistik

Kewenangan pemerintah daerah dalam Urusan Statistik sebagaimana disebutkan dalam UU No. 23 Tahun 2014 tentang Pemerintahan Daerah adalah Penyelenggaraan statistik sektoral di lingkup daerah Kabupaten/Kota.

Data statistik merupakan salah satu instrumen dalam perumusan kebijakan serta evaluasi pembangunan yang lebih tepat sasaran. Kunci pokok keberhasilan sebuah perencanaan terletak pada ketersediaan data dan informasi statistik yang andal dan terpercaya. Data dan informasi statistik yang berkualitas menjadi rujukan semua pihak dalam merancang kebijakan maupun dalam melakukan pemantauan dan evaluasi agar sasaran yang ditetapkan dapat dicapai dengan efektif dan efisien.

Data statistik sudah menjadi kebutuhan publik dalam arti luas, bukan saja untuk kepentingan pemerintah saja tetapi juga menjadi kebutuhan para stakeholders, dunia usaha, akademisi, para pengamat serta masyarakat pada umumnya.

Pelaksanaan urusan statistik di Kota Jambi telah dilaksanakan oleh Bappeda Kota Jambi sebagai Perangkat Daerah yang memiliki Tupoksi penyelenggaraan urusan statistik. Hasil dari pelaksanaan urusan statistik antara lain adalah Buku "Kota Jambi dalam Angka" sebagai bahan dalam penyusunan perencanaan Kota Jambi. Sejak tahun 2017 berdasarkan peraturan perundang-undangan tentang perangkat daerah kewenangan urusan statistik daerah menjadi kewenangan Dinas Komunikasi dan Informatika Kota Jambi.

2.1.3.1.2.16. Persandian

Urusan Pemerintahan Bidang Persandian sesuai dengan Undang-Undang Nomor 23 Tahun 2014 Tentang Pemerintahan Daerah merupakan Urusan Pemerintahan Wajib yang tidak berkaitan dengan Pelayanan Dasar dimana kewenangan Pemerintah Daerah, dalam hal ini Kota Jambi adalah a) Penyelenggaraan persandian untuk pengamanan informasi Pemerintah Daerah, dan b) Penetapan pola hubungan komunikasi sandi antar Perangkat Daerah.

Dalam pelaksanaannya di Kota Jambi, Urusan Persandian dikelola oleh Dinas Komunikasi dan Informatika, dimana permasalahannya dihadapkan pada

kurangnya kompetensi Sumber Daya Manusia (SDM) bidang persandian dan belum optimalnya pelatihan SDM dan pengembangan teknologi informasi dalam penyelenggaraan bidang persandian. Di sisi lain, penyelenggaraan urusan persandian juga belum mendapatkan perhatian dan kewenangan yang diamanatkan dalam Undang Undang Nomor 23 Tahun 2014 belum dilaksanakan dengan optimal.

Indikator yang dapat digunakan untuk melihat kinerja pembangunan pada urusan persandian berkaitan dengan ketersediaan Tempat Kegiatan Sandi (TKS), sumber daya manusia yang memiliki keterampilan dan keahlian di bidang persandian, dan informasi persandian.

Tabel 2.50.
Capaian Urusan Persandian Kota Jambi Tahun 2016-2020

No	Indikator	Satuan	Capaian Kinerja Tahun				
			2016	2017	2018	2019	2020
1.	Jumlah SDM sandi yang memiliki kualifikasi atau kompetensi persandian	Orang	2	2	2	3	
2.	Persentase informasi terenkripsi yang diserahkan kepada Kepala Daerah	%	50	75	142	113	

Sumber: Dinas Komunikasi dan Informatika Kota Jambi, 2021

2.1.3.1.2.17. Kebudayaan

Penyelenggaraan Urusan Kebudayaan ditujukan untuk melestarikan nilai-nilai budaya, dan sejarah serta dan pengembangan seni dan kebudayaan. Pelestarian dengan cara pembinaan sanggar-sanggar seni, pementasan seni budaya, lomba seni dan festival budaya serta pelestarian cagar budaya di Kota Jambi. Peningkatan sarana dan prasarana seni dan budaya serta pelaksanaannya dan mengikuti even-even seni budaya di dalam maupun di luar daerah. Banyaknya penyelenggaraan festival seni dan budaya bertujuan untuk mendukung peningkatan kunjungan wisatawan ke kota Jambi. Capaian pelaksanaan urusan kebudayaan dapat dilihat pada tabel berikut.

Tabel 2.51.
Capaian Urusan Kebudayaan

No	Indikator	Satuan	Tahun				
			2016	2017	2018	2019	2020
1	Penyelenggaraan festival seni dan budaya	Kali	5	5	5	5	5
2	Sarana penyelenggaraan seni dan budaya	Buah	-	-	-	8	8
3	Benda, Situs dan Kawasan Cagar Budaya yang dilestarikan	Buah	3	3	3	3	3

Sumber : Dinas Pariwisata dan Kebudayaan Kota Jambi, 2021

2.1.3.1.2.18. Perpustakaan

Berdasarkan Undang-Undang Nomor 23 Tahun 2014 tentang Pemerintahan Daerah, pembagian urusan bidang perpustakaan untuk Pemerintah Daerah meliputi :

- a) Pembinaan perpustakaan, dengan lingkup :
 - ✓ Pengelolaan perpustakaan tingkat Daerah Kabupaten/Kota
 - ✓ Pembudayaan gemar membaca tingkat Daerah Kabupaten/Kota.
- b) Pelestarian Koleksi Nasional dan Naskah Kuno, dengan lingkup :
 - ✓ Pelestarian naskah kuno milik Daerah Kabupaten/Kota
 - ✓ Pengembangan koleksi budaya etnis nusantara yang ditemukan oleh Pemerintah Daerah Kabupaten/Kota.

Perpustakaan memiliki peran yang sangat strategis dalam mentransformasikan ilmu pengetahuan menuju masyarakat cerdas, kritis dan inovatif, disamping sebagai pelestari nilai budaya di masyarakat. Pengembangan dan pendayagunaan perpustakaan diarahkan pada meningkatnya kegemaran membaca masyarakat (*reading habit society*) menuju masyarakat belajar (*learning society*) yang berujung pada peningkatan kecerdasan kehidupan bangsa. Oleh sebab itu, perpustakaan harus menyediakan koleksi yang lengkap dan mudah serta murah.

Rasio kinerja urusan perpustakaan dari tahun ke tahun mengalami peningkatan, hal ini terlihat dari jumlah koleksi judul buku yang terdapat di perpustakaan, dimana pada tahun 2016 hanya sebanyak 19.569 judul mengalami

peningkatan signifikan pada tahun 2020 menjadi 25.996 judul, secara perbandingan jumlah buku dengan jumlah penduduk terus mengalami peningkatan dari tahun ke tahun.

Secara detil pelaksanaan urusan perpustakaan di Kota Jambi yang dilaksanakan oleh Dinas Kearsipan dan Perpustakaan Kota Jambi dapat dilihat pada tabel berikut :

Tabel 2.52.
Capaian Urusan Perpustakaan

No	Indikator	Satuan	Tahun				
			2016	2017	2018	2019	2020
1.	Jumlah perpustakaan	Buah	1	1	1	370	301
2.	Jumlah pengunjung perpustakaan per tahun	Orang	28.435	37.337	30.274	32.423	14.087
3.	Jumlah judul buku yang tersedia di perpustakaan daerah	Judul	19.569	20.128	23.142	24.479	25.996
4.	Jumlah koleksi buku yang tersedia di perpustakaan daerah	Eks	44.639	46.180	50.021	55.352	58.178
5.	Jumlah Penduduk	Jiwa	583.487	591.134	614.329	615.675	606.200
6.	Eksemplar buku per jumlah penduduk Kota Jambi	Persen	7,65	7,81	8,14	8,99	9,59

Sumber: Dinas Kearsip dan Perpustakaan Kota Jambi, 2021

2.1.3.1.2.19. Kearsipan

Kewenangan Pemerintah Daerah Kabupaten pada Urusan Kearsipan yang tertuang dalam Undang-Undang Nomor 23 Tahun 2014 adalah terkait dengan pengelolaan arsip, perlindungan dan penyelamatan arsip dan perizinan. Pengelolaan arsip meliputi pengelolaan arsip dinamis dan arsip statis. Untuk perlindungan dan penyelamatan arsip meliputi pemusnahan arsip yang memiliki retensi di bawah 10 tahun, penyelamatan arsip pada Perangkat Daerah, autentifikasi arsip statis dan arsip hasil alih media.

Pengelolaan arsip statis mencakup kegiatan yang dilakukan guna penyelamatan dan pelestarian dokumen/arsip dengan cara mengoptimalkan sarana dan prasarana kearsipan yang ada didalam pengelolaannya. Pelaksanaan urusan kearsipan di Kota Jambi dilaksanakan oleh Dinas Perpustakaan dan Arsip Daerah. Capaian pelaksanaan urusan kearsipan dapat dilihat pada tabel berikut:

Tabel 2.53.
Capaian Urusan Kearsipan

No	Indikator	Satuan	Tahun				
			2016	2017	2018	2019	2020
1.	Jumlah OPD Yang Telah Menerapkan Arsip Secara Baku	Buah	1	12	6	5	5
2.	Jumlah OPD	Buah	50	50	50	39	39
3.	Persentase Pengolahan Arsip secara Baku	Persen	2	24	15	28	41

Sumber: Dinas Kearsipan dan Perpustakaan Kota Jambi, 2021

2.1.3.2. Fokus Layanan Urusan Pilihan

2.1.3.2.1. Pariwisata

Peran pariwisata di Kota Jambi ditujukan untuk meningkatkan peran yang berbasis potensi daerah dan memperhatikan kearifan lokal melalui peningkatan-peningkatan kunjungan wisata, penyelenggaraan event dan promosi pariwisata baik tingkat nasional maupun internasional.

Namun dalam hal peningkatan-peningkatan ini masih dihadapi berbagai masalah, diantaranya belum dimilikinya dokumen perencanaan yang terintegrasi di bidang pariwisata, belum optimalnya promosi potensi pariwisata daerah dan belum optimalnya pembinaan, koordinasi dan sinergitas antar stakeholder bidang kepariwisataan. Saat ini di Kota Jambi telah terbentuk lembaga kepariwisataan antara lain PHRI (Persatuan Hotel dan Restoran Indonesia); ASITA (Asosiasi Indonesia Tours dan Travel). Permasalahan yang paling utama adalah Kota Jambi tidak memiliki objek wisata yang dapat dijual kepada daerah lainnya, namun Kota Jambi terus berbenah dalam meningkatkan daya guna potensi destinasi pariwisata, seperti pembangunan tugu keris, pedestrian, Hutan Kota, taman-taman Kota hingga Danau Sipin. Jumlah restoran dan hotel berbintang maupun non bintang terus bertambah dari tahun ke tahun, hal ini menandakan geliat ekonomi Kota Jambi terus tumbuh.

Tabel 2.54.
Indikator Urusan Pariwisata Kota Jambi Tahun 2016-2020

No	Indikator	Satuan	Tahun				
			2016	2017	2018	2019	2020
1.	Kontribusi sektor pariwisata terhadap PDRB	%	2,29	2,40	2,36	2,38	-6,59
2.	Dokumen RIPPDA Kota Jambi	Dok	1	-	-	1	-
3.	Tersusunnya sistem informasi kepariwisataan	sistem	-	-	-	4	3
4.	Jumlah Restoran	Unit	527	617	672	710	872
5.	Jumlah Hotel						
	a. Berbintang	unit	26	28	30	30	24
	b. Non Bintang	unit	67	68	69	69	54

Sumber: Dinas Pariwisata dan Kebudayaan Kota Jambi, 20201

Kontribusi sektor pariwisata terhadap perekonomian Kota Jambi selama 5 tahun terakhir peningkatannya belum signifikan bahkan tahun 2020 terkontraksi sebesar 6,59. Kontribusi sektor pariwisata terhadap perekonomian Kota Jambi pada tahun 2016-2019 berada pada kisaran 2%, dimana kontribusi tertinggi pada tahun 2017 yaitu sebesar 2,40%. Namun di tahun 2020 mengalami kontraksi akibat pandemi Covid.

2.1.3.2.2. Pertanian

Kewenangan urusan pertanian sesuai dengan Undang-Undang Nomor 23 tahun 2014 mencakup sub urusan Sarana Pertanian, Prasarana Pertanian, Kesehatan Hewan dan Kesehatan Masyarakat Veteriner, Pengendalian dan Penanggulangan bencana pertanian, dan Perizinan Usaha Pertanian.

Tabel 2.55.
Indikator Urusan Pertanian Kota Jambi Tahun 2016-2020

No	Indikator	Satuan	Tahun				
			2016	2017	2018	2019	2020
1.	Produksi Padi	ton	4.383	5.509,5	6.243	3.920	2.213
2.	Produksi Palawija	ton	3.012,26	6.750,36	2.250,00	2.807,73	
3.	Produksi Sayursayuran	ton	8.497,8	6.660,31	5.138,9	5.485,21	
4.	Produksi Tanaman Buah-buahan	kwintal	28.010,5	10.327,8	5.107,71	496,52	
5.	Produksi Daging	Kg	6.024.856	tad	6.577.008	5.108.196	
6.	Produksi Telur	Kg	2.818.750	tad	1.688.596	189.300	

Sumber: BPS Kota Jambi, 2021

Hasil padi sawah yang dipanen dalam Kota Jambi pada tahun 2020 adalah sebesar 3.920 ton. Jika dibandingkan tahun 2016 yang produksi padi sebesar 4.383 ton berarti terjadi peningkatan produksi sebesar 1.908 ton.

Untuk Palawija, produksi palawija seperti jagung sebesar 351,5 ton, ubi kayu sebesar 6.294,5 ton, ubi jalar 95,28 ton, dan kacang tanah sebesar 54,08 ton. Data produksi tanaman buah-buahan di Kota Jambi seperti jeruk siam 74,8 ton, alpukat 485,5 ton, pepaya 3.658,04 ton, dan pisang 2.037,49 ton, mangga dan rambutan masing-masing sebesar 486,05 ton dan 1.131,57 ton

Sarana prasarana milik Pemerintah Kota Jambi yang ada saat ini untuk memenuhi kebutuhan daging hewan adalah Rumah Potong Hewan (RPH). Untuk memenuhi daging yang aman, sehat, utuh dan halal perlu ditunjang oleh sarana dan prasarana memadai sesuai dengan standar teknis RPH, sehingga masih perlu dilakukan berbagai perbaikan dan pemeliharaan RPH. Untuk ternak unggas, saat ini Pemerintah Kota Jambi belum memiliki Rumah Potong Unggas, saat ini pemotongan unggas dilakukan tersebar oleh para pedagang unggas di pasar-pasar, dan belum memenuhi kaidah-kaidah keamanan dan kesehatan.

2.1.3.2.3. Perdagangan

Perdagangan secara garis besar dibagi menjadi dua, yakni perdagangan dalam negeri (domestik) dan perdagangan luar negeri (internasional). Perdagangan dalam negeri adalah perdagangan yang dilakukan dalam ruang lingkup dalam negeri saja atau nasional. Penjual, pembeli, dan tempat transaksinya juga hanya bersifat domestik atau dilakukan di dalam negeri saja. Sedangkan perdagangan luar negeri/internasional adalah perdagangan yang dilakukan oleh penduduk suatu negara dengan penduduk negara lain atas dasar kesepakatan bersama. Penduduk yang dimaksud dapat berupa antarperorangan (individu dengan individu), antara individu dengan pemerintah suatu negara atau pemerintah suatu negara dengan pemerintah negara lain.

Terkait dengan pelaksanaan perdagangan dalam negeri, pemerintah telah memiliki arah kebijakan dan pengendalian. Kebijakan dan pengendalian Perdagangan Dalam Negeri sebagaimana dimaksud yaitu:

- 1) Peningkatan efisiensi dan efektivitas distribusi;
- 2) Peningkatan iklim usaha dan kepastian berusaha;
- 3) Pengintegrasian dan perluasan Pasar dalam negeri;
- 4) Peningkatan akses Pasar bagi Produk Dalam Negeri; dan
- 5) Perlindungan konsumen.

Sedangkan kebijakan dan pengendalian pelaksanaan perdagangan luar negeri meliputi :

- 1) Peningkatan daya saing produk Ekspor Indonesia;
- 2) Peningkatan dan perluasan akses Pasar di luar negeri; dan
- 3) Peningkatan kemampuan Eksportir dan Importir sehingga menjadi Pelaku Usaha yang andal.

Terkait dengan perdagangan dalam negeri, sarana prasarana perdagangan yang dimiliki Kota Jambi antara lain adalah tersedianya pasar. Tahun 2019 tercatat ada 20 pasar daerah yang tersebar di seluruh wilayah Kota Jambi dan hanya 6 unit yang kategori sebagai pasar tradisional/rakyat. Dari total seluruh pasar tersebut hanya 1 unit yang memenuhi kriteria sebagai pasar sehat.

Selain penyediaan pasar, untuk mendukung sektor perdagangan dalam negeri juga dilakukan penataan terhadap kawasan perdagangan kaki lima dan pembinaan terhadap para pedagang. Jumlah kawasan perdagangan kaki lima yang ditata sebanyak 3 lokasi, tidak terjadi peningkatan dibandingkan tahun 2018 sebanyak 3 lokasi. Upaya yang dilakukan oleh pemerintah dalam rangka menjaga kondusifitas sektor perdagangan adalah dengan melakukan pengawasan terhadap pasar; pelaksanaan metrologi legal berupa tera, tera ulang dan pengawasan; Pemantuan ketersediaan harga, pasokan, akses pangan dikumpulkan secara rutin/periodik; dan upaya perlindungan terhadap konsumen.

Tabel 2.56.
Indikator Urusan Perdagangan Kota Jambi Tahun 2016-2020

No	Indikator	Satuan	Capaian Kinerja Tahun				
			2016	2017	2018	2019	2020
1.	Jumlah Pasar yang diawasi						
	a. Pasar Tradisional	Unit	6	7	7	6	6
	b. Pasar Modern	Unit	-	-	-	-	-
2.	Ketersediaan informasi pasokan, harga dan akses pangan daerah.	frekuensi	-	-	365 hari	365 hari	366 hari
3.	Kontribusi sektor Perdagangan terhadap PDRB (ADHB)*	%	29,64	30,24	30,75	31,48	-
4.	Kontribusi sektor Perdagangan terhadap PDRB (ADHB)*	Milyar Rupiah	7.223,21	7.952,23	8.896,45	9.712,78	-
5.	Jumlah pasar daerah	Unit	19	21	21	20	20
6.	Jumlah pasar daerah kategori sehat	Unit	1	1	1	1	1
7.	Lokasi PKL yang tertata	Lokasi	2	2	3	3	3

Sumber: Dinas Perdagangan dan Perindustrian Kota Jambi, 2021

2.1.3.2.4. Perindustrian

Industri Kecil dan Menengah (IKM) merupakan salah satu sektor usaha yang mempunyai peranan cukup strategis dalam menggerakkan perekonomian nasional. Disamping mampu menyerap tenaga kerja dan menyediakan lapangan usaha secara dominan, IKM juga memberikan kontribusi pendapatan bagi masyarakat luas. Jika ditinjau dari sisi kualitas dan kuantitas, komoditi IKM ini terus mengalami peningkatan. Namun demikian, IKM saat ini dihadapkan pada persaingan pasar yang lebih ketat lagi ketika telah berlakunya Kesepakatan Masyarakat Ekonomi ASEAN (MEA) atau ASEAN Economic Community (AEC), yang berlaku sejak Tahun 2015. Produk dari luar negeri terutama negara-negara ASEAN semakin deras masuk ke pasar Indonesia dengan harga dan kualitas yang cukup bersaing. Apabila kondisi ini tidak segera diantisipasi dikhawatirkan produk IKM kita akan kalah bersaing dan tersingkir.

Untuk menghadapi dampak negatif akibat adanya persaingan, perlu dilakukan langkah antisipatif dengan cara meningkatkan kemampuan daya saing para IKM, yaitu dengan melakukan peningkatan desain, standardisasi mutu, peningkatan kualitas produk dan inovasi desain produk baik aspek sumber daya manusia, teknologi maupun peluang pasar.

Gambaran kinerja urusan perindustrian di Kota Jambi selama kurun waktu tahun 2016-2020 dapat dilihat dari capaian indikator bidang perindustrian seperti Jumlah dan pertumbuhan IKM (Industri Kecil dan Menengah) serta kontribusi sektor Industri terhadap PDRB.

Tabel 2.57.
Indikator Pertumbuhan IKM Kota Jambi Tahun 2016-2020

No	Indikator	Satuan	Capaian Kinerja Tahun				
			2016	2017	2018	2019	2020
1.	Jumlah IKM	Unit	2.884	2.990	3.120	3.562	4.162
2.	Jumlah IKM yang mendapat binaan atau bantuan	Unit	402	792	390	407	45 IKM, 3 KUB
3.	Jumlah sentra industri yang berkembang	Sentra	3	3	3	3	3
4.	Jumlah IKM, yang telah mengikuti pameran promosi produk	Unit	30	45	34	52	4
5.	Jumlah IKM yang mendapatkan fasilitas HaKI	Unit	20	35	10	-	15
6.	Kontribusi sektor Industri terhadap PDRB (ADHB)*	%	10,88	10,77	10,36	10.38	-
7.	Kontribusi sektor Industri terhadap PDRB (ADHB)*	Milyar Rupiah	2.655,30	2.830,67	2.998,23	3.195,26	-

Sumber: Dinas Perdagangan dan Perindustrian Kota Jambi, 2021

Berdasarkan Tabel diatas dapat dilihat bahwa secara kuantitatif jumlah IKM mengalami peningkatan setiap tahunnya dari 2016 hingga 2020, yaitu dari 2.884 unit menjadi 4.162 unit. Untuk IKM yang mendapat binaan/bantuan, mengikuti promosi/pameran serta mendapatkan fasilitas HAKI memang terjadi penurunan.

Sementara itu, kontribusi sektor industri terhadap PDRB (ADHB) Kota Jambi terus menunjukkan peningkatan dan menjadi sektor dengan kontribusi terbesar ketiga terhadap PDRB selama periode tahun 2016-2020. Peningkatan sektor industri ini juga sejalan dengan peningkatan jumlah sentra industri yang berkembang setiap tahunnya.

2.1.3.2.5. Kelautan dan perikanan

Peran sektor kelautan dan perikanan dalam pengembangan perekonomian di Kota Jambi sangat strategis, karena sektor ini sangat diperlukan dalam upaya mendukung pemenuhan kebutuhan pangan (protein hewani), menciptakan lapangan kerja dan kesempatan berusaha. Kewenangan urusan kelautan dan perikanan sesuai dengan Undang-Undang Nomor 23 Tahun 2014 mencakup sub urusan (1) Perikanan Tangkap meliputi: (a). Pemberdayaan nelayan kecil dalam Daerah kabupaten/kota, (b) Pengelolaan dan penyelenggaraan Tempat Pelelangan Ikan (TPI); dan sub urusan Perikanan Budidaya meliputi: (a) Penerbitan IUP di bidang pembudidayaan ikan yang usahanya dalam 1 (satu) Daerah kabupaten/kota, (b) Pemberdayaan usaha kecil pembudidayaan ikan, dan (c) Pengelolaan pembudidayaan ikan.

Kontribusi sektor perikanan selama beberapa tahun terakhir relatif kecil akan tetapi terus menunjukkan tren naik terhadap PDRB di Kota Jambi dari sisi nilai tetapi dilihat dari persentasenya tren tiap tahun menurun.

Produksi perikanan dalam kurun waktu tahun 2016-2020 menunjukkan hasil yang berfluktuasi. Produksi ikan pada tahun 2016 sebesar 3.475,06 ton meningkat menjadi 4.255,57 ton pada tahun 2020 yang terdiri dari perairan umum 680,03 ton, tambak 3.419,89 ton dan keramba sebanyak 155,65 ton



Sumber: Dinas Pertanian & Ketahanan Pangan Kota Jambi, 2021

Gambar 2.93.
Produksi Perikanan di Kota Jambi Menurut Sumber Produksi
Tahun 2016-2020

2.1.3.3. Fokus Layanan Penunjang Urusan

2.1.3.3.1. Perencanaan Pembangunan

Perencanaan pembangunan memiliki peranan yang penting dalam proses penganggaran dan pelaksanaan pembangunan daerah. Sesuai dengan Undang-undang Nomor 25 Tahun 2004 tentang Sistem Perencanaan Pembangunan Nasional, dan Undang-undang Nomor 23 tahun 2014 tentang Pemerintahan Daerah, dokumen perencanaan pembangunan daerah yang harus disusun meliputi Rencana Pembangunan Jangka Panjang Daerah (RPJPD) untuk kurun waktu 20 tahun, Rencana Pembangunan Jangka Menengah Daerah (RPJMD) untuk kurun waktu 5 tahun, dan Rencana Kerja Pemerintah Daerah (RKPD) untuk kurun waktu 1 tahun. Pendekatan yang digunakan mencakup pendekatan Teknokratik, Politik, Partisipatif, Top-down dan Bottom-up. Di Kota Jambi dokumen perencanaan yang telah dimiliki yaitu: RPJPD tahun 2005-2025, RPJMD yang disusun setiap 5 tahun sekali, dan RKPD yang disusun setiap tahun.

Penyusunan rencana pembangunan didahului dengan evaluasi pembangunan daerah agar rencana yang disusun dapat memecahkan

permasalahan yang dihadapi oleh daerah. Evaluasi kinerja pembangunan dilaksanakan dengan menyusun laporan evaluasi hasil RPJMD dan evaluasi RKPD setiap tahun sebagai dasar dalam penyusunan RKPD tahun berikutnya. Penyusunan dokumen perencanaan multisektor juga menjadi tanggung jawab perangkat daerah fungsi perencanaan pembangunan. Beberapa dokumen perencanaan multisektor yang telah diamanatkan oleh pemerintah telah disusun, antara lain RAD Pencegahan dan Pemberantasan Korupsi (RAD-PPK), Strategi Penanggulangan Kemiskinan Daerah (SPKD), dan Rencana Aksi Daerah Pencapaian SDG's. Berbagai dokumen perencanaan multi sektor tentunya akan disesuaikan dengan kebijakan terbaru sebagaimana termuat dalam RPJMD dan RPJMN dan peraturan perundang-undangan yang terbaru.

Jumlah dokumen perencanaan per tahun yang telah disusun terus meningkat selama periode tahun 2016-2020, yaitu dari 6 dokumen menjadi 7 dokumen. Dari beberapa dokumen perencanaan yang telah disusun, sampai dengan tahun 2020 telah mencapai 100% yang diimplementasikan, yaitu ditindaklanjuti dalam bentuk peraturan perundang-undangan dan/atau dasar penyusunan dokumen/rencana kegiatan oleh PD lainnya.

Hal ini menjadi salah satu indikasi masih belum optimalnya kualitas dokumen perencanaan yang disusun. Beberapa hal yang menyebabkan kondisi ini adalah banyaknya amanat pemerintah untuk menyusun dokumen perencanaan multi sektor sesuai dengan ketentuan peraturan perundang-undangan yang terbaru yang harus dilaksanakan oleh pemerintah daerah. Penyebab lainnya adalah masih kurangnya kapasitas SDM perencana yang salah satu indikasinya dari masih terbatasnya jumlah Fungsional Perencana di Kota Jambi.

Tabel 2.56.
Indikator Urusan Perencanaan Kota Jambi Tahun 2016-2020

No	Indikator	Satuan	Capaian Kinerja Tahun				
			2016	2017	2018	2019	2020
1.	Jumlah dokumen perencanaan	Dok/th	6	6	6	7	7
2.	Jumlah dokumen perencanaan bidang infrastruktur dan pengembangan wilayah yang tersusun	Dok/th	1	1	3	4	
3.	Jumlah dokumen perencanaan bidang pemerintahan, social dan budaya yang tersusun	Dok/th	2	4	3	4	
4.	Jumlah dokumen perencanaan bidang ekonomi yang tersusun	Dok/th	4	3	5	4	

Sumber: Bappeda Kota Jambi, 2021

Selain dari jumlah dokumen dan implementasi perencanaan dalam pembangunan, tidak kalah penting dilihat dari sisi kualitas perencanaan pembangunan daerah yang diukur dengan kesesuaian perencanaan program yang membandingkan kesesuaian antara rencana dan realisasi pelaksanaan program dan kegiatan sebagai berikut :

Tabel 2.57.
Capaian Kesesuaian Perencanaan Program Kota Jambi Tahun 2016-2020

No	Uraian	Capaian Kinerja Tahun				
		2016	2017	2018	2019	2020
1.	Jumlah program RKPD	59	59	59	59	67
2.	Jumlah program RPJMD	59	59	59	59	67
3.	Ratio penjabaran program RPJMD dalam RKPD	100%	100%	100%	100%	100%

Sumber: Bappeda Kota Jambi, 2021

2.1.3.3.2. Keuangan

Kinerja keuangan daerah terutama dilihat dari pendapatan asli daerah yang menunjukkan tingkat kemandirian daerah dalam penyelenggaraan pembangunan daerah. Dalam kurun waktu tahun 2016-2020, persentase kontribusi PAD terhadap total APBD dari sebesar 18,30% pada tahun 2016 meningkat menjadi sebesar 21,93% pada tahun 2020. Selama ini ada dua sektor yang memberikan kontribusi terbesar bagi penerimaan Kota Jambi yaitu Sektor

Pajak Daerah : PPJU, Parkir dan PBB, serta lain-lain PAD yang sah. Adapun kendala yang dihadapi dalam peningkatan PAD yaitu kesadaran masyarakat untuk membayar pajak daerah dan retribusi daerah secara mandiri masih rendah sehingga perlu peran aktif petugas pajak daerah untuk melakukan pengawasan dan penagihan.

Pengelolaan keuangan daerah Kota Jambi menunjukkan kinerja yang baik. Meskipun demikian penerapan manajemen pengelolaan keuangan dan aset daerah berbasis accrual dirasa belum optimal. Berdasarkan hasil audit BPK, laporan keuangan pemerintah daerah Kota Jambi memperoleh status Wajar Tanpa Pengecualian (WTP). Beberapa upaya yang dilakukan oleh pemerintah Kota Jambi dalam rangka mempertahankan status tersebut yaitu menindaklanjuti temuan pengecualian atas LKPD, penyusunan Peraturan Walikota dan surat edaran Walikota sebagai pedoman perangkat daerah dalam pengelolaan keuangan daerah, penggunaan sistem informasi manajemen daerah dalam pengelolaan keuangan daerah, dan rekonsiliasi angka dalam laporan.

Tabel 2.58.
Indikator Urusan Keuangan Kota Jambi Tahun 2016-2020

No	Indikator	Capaian Kinerja Tahun				
		2016	2017	2018	2019	2020
1.	Belanja Langsung terhadap total APBD (%)	49,31	56,85	58,37	41,89	53,20
2.	Besaran PAD terhadap seluruh pendapatan dalam APBD (Realisasi) (%)	18,30	26,50	20,85	23,15	21,93
3.	Rasio SILPA terhadap total belanja tahun sebelumnya (%)	8,50	9,00	11,55	13,37	9,94
4.	Rasio realisasi belanja terhadap anggaran belanja (%)	86,04	89,54	89,95	89,86	91,20
5.	Rasio realisasi PAD terhadap target PAD (%)	91	102	100,89	103,06	96,24
6.	Opini BPK terhadap Laporan Keuangan Daerah	WTP	WTP	WTP	WTP	Menunggu Hasil
7.	Rasio Belanja Modal dibanding Total Belanja Daerah	27,79	28,02	28,24	26,01	26,64
8.	Rasio Belanja Pegawai Tidak Langsung dibanding Total Belanja Daerah (%)	47,28	40,71	38,94	40,60	37,68
9.	Persentase penyusunan APBD tepat waktu	100%	100%	100%	100%	100%

Sumber: Dinas Pengelola Keuangan & Aset Daerah Kota Jambi, 2021

2.1.3.3.3. Kepegawaian Pendidikan dan Pelatihan

Dalam mewujudkan tata kelola pemerintahan yang baik di Kota Jambi maka peran aparatur sipil negara (ASN) yang profesional dan penempatan aparat berdasarkan “merrit system” semakin penting. Kewenangan pemerintah Kota Jambi dalam manajemen kepegawaian daerah yaitu: (1) melaksanakan pembinaan teknis dan (2) pelayanan administratif kepegawaian sesuai peraturan yang baru yaitu UU Nomor 5 Tahun 2014 tentang Aparatur Sipil Negara dan Roadmap Reformasi Birokrasi secara Nasional. Pembinaan teknis administratif, meningkatkan kedisiplinan ASN dalam rangka meningkatkan profesionalisme pegawai dalam menjalankan tugas pokok dan fungsi sebagai pelayan publik (public servant). Indikator kinerja dalam rangka mendorong padapeningkatan disiplin, tertib hukum dan pelayanan aparatur kepada masyarakat dan dunia usaha secara professional.

Upaya peningkatan kapasitas sumberdaya ASN menjadi kewenangan daerah dalam rangka peningkatan kepangkatan, pembinaan karir dengan mutasi jabatan, pendidikan dan pelatihan pegawai sesuai dengan pedoman dan peraturan perundang-undangan agar pelaksanaan tugas dapat berjalan dengan baik. Upaya tersebut yaitu dengan meningkatkan pendidikan formal/tugas belajar aparatur, mengikutsertakan aparatur dalam diklat/pim dalam penyesuaian jabatan, menerapkan diklat pra-jabatan bagi CPNS dan melakukan diklat teknis fungsional. Tabel berikut menunjukkan bahwa jumlah PNS dalam kurun waktu 2016-2020 yang tersebar di 40 perangkat daerah.

Tabel 2.59.

Indikator Urusan Kepegawaian dan Diklat Kota Jambi Tahun 2016-2020

No	Indikator	Satuan	Capaian Kinerja Tahun				
			2016	2017	2018	2019	2020
1.	Jumlah ASN	Orang	6.886	6.581	6326	6.213	5.816
2.	Jumlah ASN berpendidikan S-3	Orang	8	10	6	5	7
3.	Jumlah ASN berpendidikan S-2	Orang	323	319	333	327	347
4.	Jumlah ASN berpendidikan S-1	Orang	3.855	3.722	3.640	3.689	3.516
5.	Jumlah ASN berpendidikan SLTA/Sederajat	Orang	1.445	1.307	1.184	1.087	937

No	Indikator	Satuan	Capaian Kinerja Tahun				
			2016	2017	2018	2019	2020
6.	Jumlah ASN berpendidikan SLTP/Sederajat	Orang	108	97	79	70	91
7.	Jumlah ASN yang mengikuti Diklat Pim II	Orang	0	2	10	5	0
8.	Jumlah ASN yang mengikuti Diklat Pim III	Orang	19	19	15	5	0
9.	Jumlah ASN yang mengikuti Diklat Pim IV	Orang	0	7	29	30	30
10.	Jumlah ASN yang mengikuti Diklat Teknis setiap tahun	Orang	370	240	190	120	252
11.	Jumlah ASN yang mengikuti Diklat Prajabatan	Orang	0	1	1	239	-
12.	Jumlah ASN pensiun setiap tahun	Orang	364	343	317	442	329
13.	Jumlah kasus pelanggaran disiplin ASN dalam satu tahun yang ditangani	Kasus	40	36	36	35	26
14.	Persentase pengelolaan data kepegawaian	%	90	95	95	97	97

Sumber: BKPSDMD Kota Jambi, 2021

2.1.3.3.4. Penelitian dan Pengembangan

Salah satu urusan penunjang menurut Peraturan Pemerintah Nomor 18 Tahun 2016 tentang Perangkat Daerah adalah penelitian dan pengembangan. Jumlah kajian yang telah dilaksanakan oleh Bappeda Kota Jambi Hal ini juga disebabkan masih minimnya produk penelitian yang mendukung terhadap penyusunan dokumen perencanaan pembangunan dan masih minimnya kegiatan pengembangan yang mendukung inovasi produk-produk kreatif dalam rangka pengembangan perekonomian Kota Jambi.

2.1.3.3.5. Pengawasan

Dalam rangka mewujudkan pemerintahan yang baik (good governance), Pemerintah Kota Jambi dalam penyelenggaraan pemerintahan berusaha untuk menerapkan prinsip-prinsip profesionalitas, akuntabilitas, transparansi, pelayanan prima, demokrasi, efisiensi, efektifitas, supremasi hukum dan dapat diterima oleh seluruh masyarakat berdasarkan amanat undang-undang. Untuk mencapai hal tersebut, salah satu bentuk yang dilakukan oleh pemerintah daerah adalah dengan melakukan pengawasan terhadap berbagai penyelenggaraan pemerintah daerah. Pelaksanaan pembinaan dan pengawasan terhadap penyelenggaraan urusan pemerintahan sepenuhnya dilaksanakan oleh Inspektorat. Inspektorat mempunyai tugas melaksanakan pengawasan dan pemeriksaan atas pelaksanaan tugas rutin dan pembangunan di lingkungan Pemerintahan Kota Jambi secara berkala dan menginformasikan hasilnya kepada publik.

Pengawasan yang dilakukan oleh Inspektorat bersifat internal dalam rangka meningkatkan kinerja urusan pembangunan daerah. Dalam penyelenggaraan pemerintahan di Kota Jambi, obyek pengawasan dilakukan terhadap pelaksanaan kebijakan kepala daerah. Pengawasan internal dan pengendalian pelaksanaan kebijakan kepala daerah dilakukan dengan pemeriksaan terhadap laporan penyelenggaraan pemerintah dan tindak lanjut atas rekomendasi hasil pengawasan. Laporan hasil pemeriksaan di Kota Jambi pada tahun 2020 mencapai 401 laporan dengan kinerja laporan hasil tindak lanjut temuan hasil pengawasan yang telah disusun sangat baik yaitu mencapai 100%.

Salah satu tugas dan fungsi lain dari pelaksanaan pengawasan di daerah adalah menindak lanjuti hasil temuan dari instansi pemeriksa dari tingkat pusat, dalam hal ini Badan Pemeriksa Keuangan (BPK). Pemeriksaan laporan keuangan oleh BPK salah satunya akan menghasilkan temuan-temuan atas tindakan pengelolaan keuangan di daerah. Temuan-temuan tersebut kemudian harus ditindak lanjuti oleh Inspektorat. Sampai tahun 2020, rasio temuan BPK yang ditindaklanjuti oleh Inspektorat Kota Jambi telah mencapai 66%.

Dalam pelaksanaan Reformasi Birokrasi, Kota Jambi telah mampu menunjukkan kecenderungan perbaikan dan/atau sebagian besar target yang relevan terpenuhi.

Tabel 2.60.
Indikator Urusan Pengawasan Kota Jambi Tahun 2016-2020

No	Indikator	Satuan	Capaian Kinerja Tahun				
			2016	2017	2018	2019	2020
1.	Rasio temuan BPK RI yang ditindaklanjuti	%	66,2	64,52	60,07	60	66
2.	Jumlah Laporan Hasil Pemeriksaan	LHP	89	68	322	430	401
3.	Persentase laporan hasil tindak lanjut temuan hasil pengawasan yang telah disusun	%	100	100	100	100	100
4.	Persentase tenaga pemeriksa yang menguasai teknik/teori pengawasan dan penilaian akuntabilitas kinerja	%	20	30	40	40	88,23
5.	Meningkatnya level kapabilitas Inspektorat Kota	level	N/A	N/A	N/A	Level II	Level III
6.	Indeks Reformasi Birokrasi	indeks	58,27	55,09	55,74	71,28	N/A

Sumber: Inspektorat Kota Jambi, 2021

2.1.3.2.1. Sekretariat Dewan

Tugas Dewan Perwakilan Rakyat Daerah (DPRD) berdasarkan Undang-Undang Nomor 23 Tahun 2014 tentang Pemerintah Daerah, adalah menyusun dan mengesahkan Peraturan Daerah serta melakukan pengawasan penyelenggaraan pemerintahan daerah. Jumlah anggota DPRD Kota Jambi tahun 2020 sebanyak 45 orang yang berasal dari 7 fraksi di DPRD, dengan perincian berdasarkan jumlah anggota berdasarkan fraksi, sebagai berikut, 8 anggota dewan dari Fraksi Demokrat, 6 anggota dewan dari Fraksi PDI-P, 7 anggota dari fraksi Gerindra, 4 anggota dari fraksi PAN, 5 anggota dewan dari fraksi Nasdem, 5 anggota dewan dari fraksi PKS, 4 anggota dari fraksi Golkar dan 6 anggota dewan dari fraksi PBRB.

Sekretariat DPRD mempunyai tugas memberikan pelayanan administratif kepada Anggota DPRD. Untuk menyelenggarakan tugas sebagaimana dimaksud, Sekretariat DPRD mempunyai fungsi a) Memfasilitasi rapat anggota DPRD; b) Pelaksanaan urusan tata usaha, rumah tangga dan perjalanan dinas anggota DPRD; c) Penyusunan rencana anggaran, pengelolaan dan pembukuan keuangan DPRD; d) Pengelolaan kehumasan, keprotokolan, perpustakaan dan dokumentasi; e) Pelaksanaan tugas lain yang diberikan oleh Pimpinan DPRD sesuai dengan tugas dan fungsinya.

Tabel 2.61.
Indikator Urusan Sekretariat DPRD Kota Jambi Tahun 2014-2019

No	Indikator	Satuan	Capaian Kinerja Tahun				
			2016	2017	2018	2019	2019
1.	PERDA yang ditetapkan	Perda	15	12	12	11	3
2.	RAPERDA yang disetujui dalam Prolegda	Ranperda	24	17	18	17	16
3.	Keputusan DPRD yang ditindaklanjuti	Kep	36	30	30	41	18
4.	Persentase Peningkatan Kapasitas Anggota DPRD	%	100	100	100	100	100

Sumber: Sekretariat DPRD Kota Jambi Kota Jambi, 2021

2.1.3.2.2. Sekretariat Daerah

Sekretariat Daerah Kota Jambi merupakan salah satu perangkat daerah yang termasuk pada kelompok urusan penunjang pemerintahan. Sekretariat daerah memiliki fungsi penyusunan kebijakan pemerintahan daerah, pengkoordinasian pelaksanaan tugas dinas daerah dan lembaga teknis daerah, pemantauan dan evaluasi pelaksanaan kebijaksanaan pemerintah daerah, pembinaan administrasi dan aparatur pemerintah daerah dan pelaksanaan tugas lain yang diberikan oleh Walikota sesuai dengan tugas dan fungsinya. Untuk menjalankan tugas tersebut, Sekretariat Daerah Kota Jambi didukung oleh 9 bagian, yang meliputi: 1) Bagian Tata Pemerintahan, 2) Bagian Hukum, 3) Bagian Pembangunan, 4) Bagian Perekonomian, 5) Bagian Kesejahteraan Rakyat, 6) Bagian Organisasi, 7) Bagian Umum, 8) Bagian Kerjasama Daerah, dan 9) Bagian Protokol.

Tabel 2.62.
Indikator Urusan Sekretariat Daerah Kota Jambi Tahun 2016-2020

No	Indikator	Capaian Kinerja Tahun				
		2016	2017	2018	2019	2020
1.	Nilai LPPD	3,06 (sangat tinggi)	Hasil blm keluar	2,9893 (Tinggi)	Hasil belum keluar	Hasil belum keluar
2.	Jumlah Peraturan Daerah yang diterbitkan	16	5	7	10	10
3.	Jumlah Peraturan Kepala Daerah yang diterbitkan	80	5	88	66	78
4.	Jumlah Produk Hukum daerah yang tersosialisasikan	1	5	4 Perda 1 Perwal	4 Perda 3 Perwal	1 Perda 3 Perwal
5.	Persentase paket pengadaan B/J yang diumumkan melalui LPSE Kota Jambi	100%	100%	100%	100%	100%
6.	Nilai LKJiP	CC	B	B	B	Belum ada review
7.	Jumlah kerjasama daerah	13	23	29	52	37
8.	Persentase publikasi kegiatan KDH/WKDH	100%	100%	100%	100%	100%
9.	Persentase pemenuhan pelayanan KDH/WKDH	100%	100%	100%	100%	100%

Sumber: Bagian Organisasi Setda-Kota Jambi Kota Jambi, 2021

2.1.4. Aspek Daya Saing Daerah

Daya saing daerah didefinisikan oleh Centre for Regional and Urban Studies (CURDS), Inggris sebagai kemampuan sektor bisnis atau perusahaan pada suatu daerah dalam menghasilkan pendapatan yang tinggi serta tingkat kekayaan yang lebih merata untuk penduduknya. Daya saing daerah menilai kemampuan suatu daerah untuk bersaing dengan daerah lain dalam memproduksi dan memasarkan barang dan jasanya.

Daya saing daerah menjadi salah satu aspek tujuan penyelenggaraan otonomi daerah yang disesuaikan dengan potensi, kekhasan, dan unggulan dari daerah itu sendiri. Suatu daya saing (competitiveness) merupakan salah satu faktor kunci keberhasilan pembangunan ekonomi yang berhubungan dengan tujuan pembangunan daerah dalam mencapai tingkat kesejahteraan yang tinggi

dan berkelanjutan. Untuk melihat tingkat daya saing daerah diantaranya dapat dilihat melalui indikator makro ekonomi seperti LPE dan PDRB per kapita.

2.1.4.1. Fokus Kemampuan Ekonomi Daerah

Analisis kinerja atas aspek kemampuan ekonomi daerah dilakukan terhadap indikator pengeluaran konsumsi rumah tangga per kapita dan pengeluaran konsumsi non pangan per kapita. Berikut ini disajikan beberapa hasil analisis dari beberapa indikator kinerja pada fokus kemampuan ekonomi daerah sebagai berikut.

Pengeluaran Konsumsi Rumah Tangga Perkapita

Indikator pengeluaran konsumsi rumah tangga per kapita dimaksudkan untuk mengetahui tingkat konsumsi rumah tangga yang menjelaskan seberapa atraktif tingkat pengeluaran rumah tangga. Semakin besar rasio atau angka konsumsi RT semakin atraktif bagi peningkatan kemampuan ekonomi daerah. Pengeluaran konsumsi rumah tangga per kapita dapat diketahui dengan menghitung angka konsumsi RT per kapita, yaitu rata-rata pengeluaran konsumsi rumah tangga per kapita. Angka ini dihitung berdasarkan pengeluaran penduduk untuk makanan dan bukan makanan per jumlah penduduk. Makanan mencakup seluruh jenis makanan termasuk makanan jadi, minuman, tembakau, dan sirih. Bukan makanan mencakup perumahan, sandang, biaya kesehatan, sekolah, dan sebagainya.

Berdasarkan Hukum Engel/Engel Law bahwa semakin tinggi pendapatan/kesejahteraan seseorang, maka proporsi pengeluaran untuk memenuhi kebutuhan makanan akan menurun, namun sebaliknya pengeluaran untuk non makanan proporsinya akan semakin meningkat.

Data berikut menunjukkan bahwa pada periode tahun 2016 – 2020 pengeluaran konsumsi akhir rumah tangga mengalami peningkatan signifikan, baik dari sisi nominal (atas dasar harga berlaku) maupun secara riil (atas dasar harga konstan). Kenaikan jumlah penduduk menjadi salah satu pendorong terjadinya kenaikan nilai pengeluaran konsumsi rumah tangga. Pada gilirannya kenaikan tersebut juga akan mendorong laju pertumbuhan ekonomi secara keseluruhan.

Tabel 2.63.
Perkembangan Komponen Konsumsi Rumah
Tangga di Kota Jambi Tahun 2016-2020

Komponen Pengeluaran	Tahun				
	2016	2017*	2018**	2019**	2020**
Total Konsumsi Rumah Tangga					
ADHB (Miliar Rp)	14.212,68	15.432,00	16.415,75	17.584,80	17.679,42
ADHK 2010 (Miliar Rp)	10.526,96	11.071,36	11.483,38	12.061,84	12.020,30
Proporsi terhadap PDRB (% ADHB)	58,24	58,69	56,88	57,08	59,30
Rata-rata konsumsi RT					
ADHB (Juta Rp)	102,69	110,05	115,70		
ADHK 2010 (Juta Rp)	76,06	78,95	80,94		
Rata-rata konsumsi Perkapita					
ADHB (Juta Rp)	24,36	26,11	27,45	29,08	28,92
ADHK 2010 (JutaRp)	18,04	18,73	19,20	19,95	19,66
Pertumbuhan					
Total konsumsi RT	3,19	3,81	5,04	-0,34	-
Perkapita	3,19	3,81	5,04	-0,34	-

Sumber: BPS Kota Jambi, 2021

Selama periode 2016 – 2020 proporsi pengeluaran konsumsi rumah tangga terhadap total PDRB fluktuatif, yaitu 63,69 persen (2014); 61,63 persen (2015); 58,24 persen (2016); 58,69 persen (2017) dan 56,74 persen (2018). Posisi tertinggi terjadi pada tahun 2014 sebesar 63,69 persen dan terendah pada tahun 2018 sebesar 56,74 persen.

Pada masa pemulihan ekonomi, biasanya institusi rumah tangga memperbaiki perilaku atau pola konsumsinya. Hal tersebut terjadi karena secara umum tingkat pendapatan masyarakat akan naik dan di sisi lain persediaan atau penawaran berbagai jenis barang dan jasa di pasar domestik bertambah. Kondisi semacam ini memicu naiknya belanja untuk keperluan konsumsi, termasuk konsumsi rumahtangga.

Secara rata-rata, konsumsi per-rumah tangga dari tahun ke tahun mengalami kenaikan, baik menurut atas dasar harga berlaku maupun atas dasar harga konstan 2010. Pada tahun 2016, setiap rumah tangga di Kota Jambi menghabiskan dana sekitar 102,69 juta Rupiah setahun untuk memenuhi

kebutuhan konsumsinya. Pengeluaran tersebut meningkat menjadi 96,04 juta Rupiah (2015); 102,69 juta Rupiah (2016); 110,05 juta Rupiah (2017) dan 115,70 juta Rupiah (2018). Sementara itu, atas dasar harga Konstan (2010) rata-rata konsumsi per rumah tangga tumbuh pada kisaran 2 s.d 3 persen, dengan pertumbuhan tertinggi terjadi pada tahun 2017 sebesar 3,81 persen.

Di sisi lain, kenaikan rata-rata konsumsi per-kapita cenderung searah dengan kenaikan jumlah penduduk. Pertumbuhan rata-rata konsumsi perkapita menunjukkan peningkatan, baik atas dasar harga berlaku maupun atas dasar harga konstan 2010. Kondisi ini menunjukkan rata-rata konsumsi setiap penduduk meningkat, baik secara kuantitas (volume) maupun secara nilai (termasuk peningkatan kualitas). Rata-rata konsumsi per-kapita secara “riil” meningkat pada kisaran 16,90 s.d 27,45 persen. Peningkatan tersebut tentu berpengaruh pada struktur konsumsi rumah tangga, seperti terlihat pada tabel berikut:

Tabel 2.64.
Struktur Komponen Konsumsi Rumah Tangga di Kota Jambi Tahun 2016-2020

Komponen Pengeluaran	Tahun				
	2016	2017*	2018**	2019**	2020**
Makanan, Minuman, dan Rokok	42,93	44,29	44,55		21,07
Pakaian dan Alas Kaki	5,50	5,20	5,08		2,94
Perumahan, Perkakas, Perlengkapan dan Penyelenggaraan Rumah Tangga	11,64	12,01	12,65		28,83
Kesehatan & Pendidikan	10,71	10,43	10,22		
Transportasi, Komunikasi, Rekreasi, dan Budaya	26,82	25,63	25,07		
Hotel & Restoran	0,21	0,21	0,22		
Lainnya	2,20	2,23	2,21		
Total Konsumsi	100	100	100		100

Sumber: BPS Kota Jambi, 2021

Secara rata-rata dari tahun 2014 s.d 2018, nampak pada struktur konsumsi akhir rumah tangga Kota Jambi, bahwa konsumsi bukan makanan tidak jauh berbeda dengan konsumsi makanan. Proporsi pengeluaran untuk makanan cenderung masih berada pada kisaran yang sama. Proporsi untuk makanan pada masing-masing tahun mencapai 42,98 persen (2014); 43,42 persen (2015); 42,93 persen (2016); 44,29 (2017) dan 44,55 (2018).

Pola proporsi konsumsi di atas, menunjukkan tarik menarik antara kebutuhan rumah tangga atas makanan dan non makanan yang masih cukup kuat. Sungguhpun demikian, pengeluaran untuk kebutuhan non-makanan menjadi semakin penting sebagai akibat dari perubahan dan pengaruh tatanan ekonomi sosial dalam masyarakat. Pengeluaran tersebut di antaranya meliputi biaya untuk pendidikan, pembelian alat dan perlengkapan elektronik, pembelian alat transportasi, jasa komunikasi, jasa transportasi, jasa kesehatan, perjalanan wisata, restoran, sewa bangunan tempat tinggal, jasa hiburan dan sebagainya.

2.1.4.2. Fokus Fasilitas Wilayah/Infrastruktur

Suatu fasilitas wilayah dan infrastruktur menunjang daya saing daerah dalam hubungannya dengan ketersediaannya (availability) dalam mendukung aktivitas ekonomi daerah di berbagai sektor di daerah dan antarwilayah. Infrastruktur adalah penunjang daya saing daerah dalam hubungannya dengan ketersediaan (availability) fasilitas untuk mendukung aktivitas ekonomi daerah di berbagai sektor di daerah dan antarwilayah. Semakin lengkap ketersediaan wilayah/infrastruktur, semakin kuat dalam menghadapi daya saing daerah.

Gambaran umum kondisi daya saing daerah terkait dengan fasilitas wilayah/infrastruktur dapat dilihat dari aksesibilitas daerah, penataan wilayah, fasilitas bank dan non bank, ketersediaan air bersih, fasilitas listrik, ketersediaan restoran dan rumah makan serta ketersediaan penginapan. Namun demikian pembahasan berikut ini hanya meliputi infrastruktur yang memiliki peranan vital di Kota Jambi.

a. Ketaatan terhadap Rencana Tata Ruang Wilayah (RTRW)

Sampai dengan tahun 2020 rasio ketaatan ruang adalah sebesar 100% persen. Hal ini menggambarkan bahwa dalam memanfaatkan ruang masih taat pada aturan yang berlaku yakni belum melebihi daya tampung dan daya dukung serta juga dapat menggambarkan ketaatan warga pada regulasi RTRW serta optimalnya pengendalian tata ruang.

b. Akseibilitas Daerah

Rasio panjang jalan terhadap jumlah kendaraan merupakan salah satu indikator penting aksesibilitas daerah yang digunakan untuk melihat ketersediaan sarana jalan terhadap jumlah kendaraan dalam rangka memberikan kemudahan/ akses bagi seluruh masyarakat dalam melakukan segala aktivitas di semua lokasi dengan kondisi dan karakteristik fisik yang berbeda. Rasio panjang jalan per jumlah kendaraan dapat dilihat pada tabel berikut.

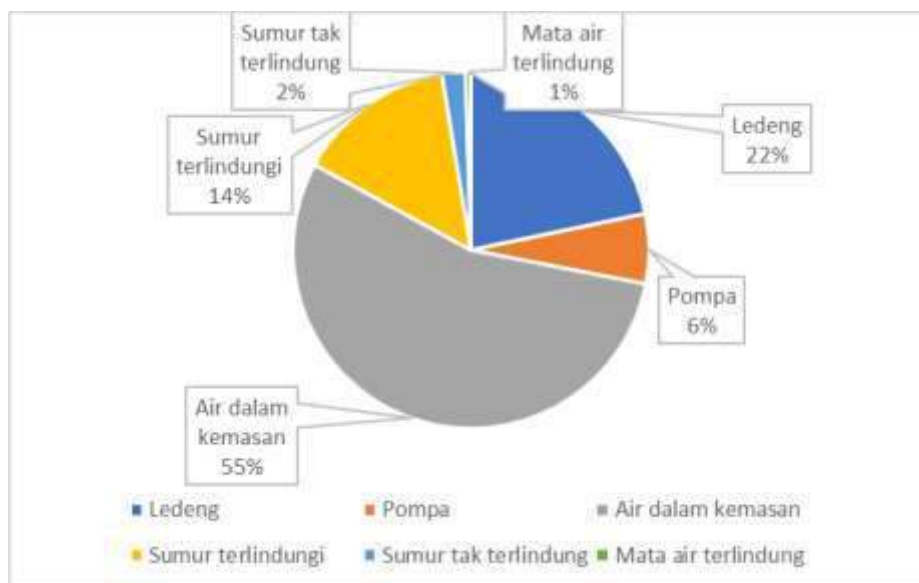
Tabel 2.65.
Rasio Panjang Jalan per Jumlah Kendaraan di Kota Jambi Tahun 2016-2020

No	Uraian	Tahun				
		2016	2017	2018	2019	2020
1.	Panjang Jalan (KM)	510,45	510,45	510,45	510,45	510,45
2.	Jumlah Kendaraan					
	a. Roda 4	dta	dta	dta	dta	dta
	b. Roda 2	dta	dta	dta	dta	dta
3.	Rasio	dta	dta	dta	dta	dta

Sumber: Dinas PUPR dan Dinas Perhubungan Kota Jambi, 2021

c. Ketersediaan Air Bersih

Air bersih adalah air yang digunakan untuk keperluan sehari-hari yang kualitasnya memenuhi syarat kesehatan dan dapat diminum setelah dimasak. Sementara air minum adalah air yang melalui proses pengolahan atau tanpa proses pengolahan yang memenuhi syarat kesehatan dan dapat langsung diminum (Keputusan Menteri Kesehatan Nomor 907 Tahun 2002). Sumber air bersih dapat dibedakan atas air hujan, air sungai dan danau, mata air, air sumur dangkal, dan air sumur dalam.



Gambar 2.104.
Persentase Jumlah Rumah Tangga (RT) yang menggunakan Air Bersih di Kota Jambi Tahun 2020

No	Uraian	Tahun				
		2016	2017	2018	2019	2020
1.	Ledeng (Perpipaan)	69.379	72.965	164.489	237.858	
2.	Sumur Lindung	22.148	20.435	40299	60.734	
3.	Sumur Tidak Terlindung	3.201	3.241	34144	37.385	
4..	Total Jumlah Rumah Tangga yang menggunakan air bersih	110.270	122.389	337.604	459.993	
5..	Jumlah Rumah Tangga	125.007	130.678	557.435	688.113	
6..	Persentase Rumah Tangga yang menggunakan air bersih	88,21	93,66	60,56	66,85	

Sumber: BPS Kota Jambi & Dinas Kesehatan Kota Jambi, 2021

d. Fasilitas Listrik

Gambaran umum kondisi daerah terkait dengan fasilitas listrik salah satunya dapat dilihat dari persentase jumlah rumah tangga yang menggunakan listrik. Pada tahun 2016 jumlah rumah tangga yang telah menggunakan listrik sebanyak 434.404 pelanggan. Adapun pada tahun 2020, rumah tangga pengguna listrik meningkat menjadi 562.793. Gambaran secara lengkap mengenai persentase jumlah rumah tangga di Kota Jambi yang telah menggunakan listrik dalam kurun lima tahun terakhir ditampilkan pada tabel berikut.

Tabel 2.66.
Persentase Jumlah Rumah Tangga (RT) yang menggunakan Listrik di Kota Jambi
Tahun 2016-2020

No	Uraian	Tahun				
		2016	2017	2018	2019	2020
1.	Jumlah Rumah Tangga	247.105	428.587	458.187	458.187	458.187
2.	Jumlah Pelanggan PLN	434.404	470.236	502.139	533.711	562.793
3.	Rasio Elektrifikasi	0,99%	1,10%	1,10%	1,10%	1,10%

Sumber: BPS Kota Jambi, 2021

2.1.4.3. Fokus Iklim Berinvestasi

Dalam rangka meningkatkan iklim investasi di daerah, hal penting yang harus diperhatikan adalah penciptaan iklim kondusif yang mendukung investasi. Indikator yang berkaitan dengan iklim investasi, antara lain kemudahan perizinan, pengenaan pajak daerah, angka kriminalitas yang dilihat dari jumlah kejadian kejahatan dan jumlah demonstrasi.

a. Kemudahan Perizinan

Pembentukan daya saing investasi dipengaruhi oleh banyak faktor, salah satunya kemudahan perijinan, kemudahan dalam memperoleh perijinan dan berapa lama proses dilakukan, seperti yang dapat dilihat pada tabel di bawah ini.

Tabel 2.67.
Lama Proses Perizinan di Kota Jambi Tahun 2020

No	Jenis Perizinan	Lama Mengurus	Jumlah Persyaratan	Biaya Resmi (rata-rata maks Rupiah)
1.	Tanda Daftar Industri (TDI)	4 Hari Kerja	8 dokumen	Gratis
2.	Izin Usaha Industri (IUI)	4 Hari Kerja	8 dokumen	Gratis
3.	Tanda Daftar Perusahaan (TDP)	4 Hari Kerja	-	Gratis
4.	Surat Izin Usaha Perdagangan (SIUP)	4 Hari Kerja	-	Gratis
5.	Tanda Daftar Gudang (TDG)	4 Hari Kerja	8 dokumen	Gratis
6.	Izin Usaha Pusat Perbelanjaan (IUPP)	4 Hari Kerja	13 dokumen	Gratis
7.	Izin Mendirikan Bangunan (IMB)	4 Hari Kerja	7	disesuaikan
8.	Izin Mendirikan Bangunan Reklame (IMBR)	4 Hari Kerja	5	disesuaikan
9.	Surat Izin Tempat Usaha (SITU)	4 Hari Kerja	7	Gratis
10.	Tanda Daftar Usaha Pariwisata (TDUP)	4 Hari Kerja	7	Gratis

Sumber : DPMPTSP Kota Jambi, 2020

b. Pengenaan Pajak Daerah

Jumlah penerimaan pajak daerah pada tahun 2020 sebesar Rp. 216.815.393.479,- atau hanya tercapai sebesar 93,43% dibandingkan target yang harus dicapai sebesar Rp. 232.060.000.000,- selain pajak daerah terdapat retribusi yang pada tahun 2020 sebesar Rp. 40.479.596.104 atau melebihi target 110,55% sebesar Rp. 36.618.000.000,-. Penerimaan pajak dan retribusi diperoleh dari sektor perdagangan dan jasa, yaitu pajak bumi dan bangunan, pajak hotel, pajak restoran, pajak hiburan, dan pajak reklame, serta retribusi diperoleh dari parkir.

Tabel 2.68.

Jumlah Realisasi Pajak dan Retribusi Daerah Di Kota Jambi Tahun 2016 – 2020

No	Uraian	2016	2017	2018	2019	2020
1	Jumlah Pajak Daerah					
	Target	187.252.000.000	198.940.000.000	203.500.000.000	242.090.000.000	232.060.000.000
	Realisasi	158.740.884.099	201.429.136.841	215.444.433.999	256.028.625.688	216.815.393.479
	Persentase	85%	101%	105,87%	105,76%	93,43%
2	Jumlah Retribusi					
	Target	73.679.471.000	46.403.840.000	44.012.000.000	45.068.647.000	36.618.000.000
	Realisasi	80.679.063.851	43.077.425.944	40.389.059.087,09	38.541.261.596	40.479.596.104
	Persentase	110%	93%	91,77%	85,22%	110,55%

Sumber: BPPRD, BPKAD Kota Jambi, 2021

c. Angka Kriminalitas

Jika dilihat dari kejadian kejahatan tahun 2020 tersebut akan dapat mempengaruhi iklim investasi, dimana orang akan berpikir ulang untuk menanamkan sahamnya apabila tingkat keamanannya kurang.

Kejadian kejahatan tersebut dapat disebabkan karena faktor ekonomi dimana tingkat kemiskinan terlalu tinggi, faktor lingkungan pergaulan dan belum baiknya disiplin masyarakat dalam mematuhi hukum/peraturan perundangundangan serta dengan adanya dampak negatif arus globalisasi yang tidak terbandung menimbulkan adanya gangguan keamanan dan ketertiban serta pelanggaran dan tindakan kekerasan dalam masyarakat. Tantangan kedepan yang dihadapi bidang keamanan, ketentraman dan ketertiban adalah meningkatnya gangguan ketertiban dan ketentraman dalam masyarakat, serta tindakan kriminal, kekerasan secara kualitas maupun kuantitas maupun tak terlepas pula munculnya berbagai isu dan

teror yang dapat meresahkan masyarakat sebagai akibat kemajuan teknologi yang disalahgunakan oleh pihak yang tidak bertanggung jawab.

Tabel 2.69.
Jumlah Kasus Kejahatan Di Kota Jambi Tahun 2016-2020

No	Uraian	Tahun				
		2016	2017	2018	2019	2020
1.	Jumlah Kasus Narkoba	209	141			
2.	Jumlah Kasus Pembunuhan	5	5			
3.	Jumlah Kasus Seksual	29	9			
4.	Jumlah Kasus Penganiayaan	265	213			
5.	Jumlah Kasus Pencurian	614	686			
6.	Jumlah Kasus Penipuan	616	549			
7.	Jumlah Kasus Pemalsuan Uang	-	-			

Sumber: Polresta Jambi, 2020

d. Angka Demonstrasi

Demonstrasi ("demo") atau unjuk rasa adalah sebuah gerakan protes yang dilakukan sekumpulan orang di hadapan umum. Unjuk rasa biasanya dilakukan untuk menyatakan pendapat kelompok tersebut atau penentang kebijakan yang dilaksanakan suatu pihak atau dapat pula dilakukan sebagai sebuah upaya penekanan secara politik oleh kepentingan kelompok. Unjuk rasa umumnya dilakukan oleh kelompok mahasiswa dan orang-orang yang tidak setuju dengan pemerintah dan yang menentang kebijakan pemerintah, atau para buruh yang tidak puas dengan perlakuan majikannya. Namun unjuk rasa juga dilakukan oleh kelompok-kelompok lainnya dengan tujuan lainnya. Unjuk rasa kadang dapat menyebabkan pengrusakan terhadap benda-benda. Hal ini dapat terjadi akibat keinginan menunjukkan pendapat para pengunjung rasa yang berlebihan. Demonstrasi di Kota Jambi didominasi oleh demonstrasi politik. Salah satu permasalahan diantaranya adalah berkaitan dengan Kejadian demo di Kota Jambi bisa dilihat di tabel berikut ini.

Tabel 2.70.
Jumlah Demonstrasi Di Kota Jambi Tahun 2016-2020

No	Uraian	Tahun				
		2016	2017	2018	2019	2020
1.	Demonstrasi Politik	tad	tad	6	-	-
2.	Demonstrasi Ekonomi	tad	tad	-	5	2
3.	Demonstrasi Mogok Kerja	tad	tad	-	1	-
Jumlah		tad	tad	6	6	2

Sumber: Badan Kesbangpol Kota Jambi, 2020

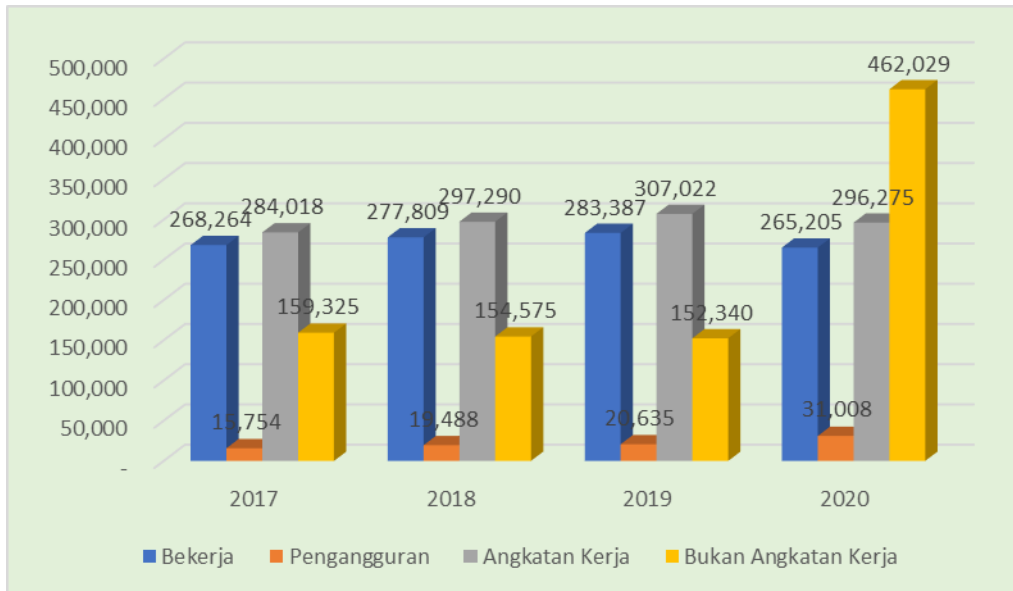
2.1.4.4. Fokus Sumber Daya Manusia

Sumberdaya manusia (SDM) merupakan aset pembangunan suatu wilayah yang sangat penting dalam peningkatan kesejahteraan masyarakat secara umum. Sumberdaya manusia yang tangguh, mandiri, berkualitas baik fisik maupun mental akan menjadi modal bagi suatu wilayah dalam mengolah sumberdaya yang ada, memanfaatkan potensi, dan menjawab permasalahan pembangunan yang ada. Pembangunan SDM di Kota Jambi diarahkan untuk menyiapkan SDM yang terampil, inovatif, kompetitif, dan disiplin dalam rangka meningkatkan laju pembangunan daerah. Indikator pembangunan SDM dapat dilihat dari kualitas tenaga kerja dan tingkat ketergantungan penduduk pada suatu wilayah.

a. Kualitas Tenaga Kerja

SDM yang berkualitas akan meningkatkan daya saing dan perkembangan investasi yang masuk di suatu daerah. Kualitas tenaga kerja yang rendah mengakibatkan kesempatan kerja semakin kecil dan terbatas, karena mayoritas perusahaan-perusahaan atau lapangan kerja lainnya lebih memilih tenaga kerja yang berkualitas baik. Selain itu, kualitas tenaga kerja juga ditentukan oleh kondisi internal tenaga kerja itu sendiri seperti : motivasi kerja, keahlian/ketrampilan, pengalaman kerja, serta sikap dan perilaku. Salah satu ukuran kualitas SDM yang terkait dengan kualitas tenaga kerja adalah tingkat pendidikan angkatan kerja. Angkatan kerja yang berkualitas memiliki daya saing lebih dalam mengisi kesempatan kerja baik di dalam maupun luar negeri.

Jumlah angkatan kerja selama periode 2017 sampai dengan 2019 terus mengalami peningkatan. Pada tahun 2017 jumlah angkatan kerja sebanyak 284.018 meningkat menjadi 307.022 pada tahun 2019. Namun pada tahun 2020 mengalami penurunan menjadi 296.275. Ini terlihat pada gambar berikut.



Gambar 2.110.
Perkembangan Ketenagakerjaan Di Kota Jambi Tahun 2016-2020

Dari sisi jenjang pendidikan, angkatan kerja Kota Jambi juga memiliki kualitas pendidikan yang cukup baik. Pemerintah Kota Jambi telah menetapkan Upah Minimum Kota (UMK) yang terus meningkat disesuaikan dengan perkembangan harga serta kemampuan pemberi kerja. Nilai UMK Kota Jambi tahun 2016 sebesar Rp. 1.710.000 per pekerja per bulan dan meningkat menjadi Rp. 2.900.000 per pekerja per bulan pada tahun 2020. Peningkatan ini menunjukkan positifnya pertumbuhan perekonomian di Kota Jambi sehingga dapat mensejahterakan masyarakat.



Sumber: BPS Provinsi Jambi, 2021

Gambar 2.49.
TPAK dan TPT Di Kota Jambi Tahun 2016-2020

Tingkat pengangguran terbuka di tahun 2020 mencapai 10,49% mengalami peningkatan tajam dibandingkan tahun sebelumnya. Hal ini dikarenakan dunia mengalami pandemi Covid sehingga kondisi ini ikut berimbas pada kondisi tenaga kerja di kota Jambi. Karena adanya beberapa kebijakan dalam menghadapi pandemi ini sehingga perekonomian mengalami kelesuan sehingga banyak pekerja yang di PHK. Beberapa kebijakan di gelontorkan pemerintah untuk mengantisipasi kenaikan jumlah pengangguran.

Setiap tahun angkatan kerja mengalami peningkatan dengan tingkat pendidikan yang memadai. Hal ini memberikan tantangan tersendiri bagi pemerintah dan dijawab pemerintah dengan membuat kebijakan - kebijakan pembangunan yang mampu menyediakan lapangan pekerjaan serta dapat menyerap surplus tenaga kerja cukup banyak (labour intensive).

Tabel 2.71.
Rasio Lulusan S1/S2/S3 Di Kota Jambi Tahun 2016-2020

No	Uraian	Tahun				
		2016	2017	2018	2019	2020
1.	Jumlah lulusan S1	55.491	42.479	45.329	47.839	
2.	Jumlah lulusan S2	4.610	3.637	3.892	4.135	
3.	Jumlah lulusan S3	409	254	269	279	
4.	Jumlah lulusan S1/S2/S3	62.526	46.370	49.490	52.253	
5.	Jumlah penduduk	583.487	610.854	614.329	616.355	
6.	Rasio lulusan S1/S2/S3 ((4/5)x10000)	1.071,59	759,10	805,59	847,77	

Sumber: Dinas Kependudukan dan Capil Kota Jambi, 2021

b. Tingkat Ketergantungan

Selain itu, salah satu fokus dalam aspek sumber daya manusia adalah angka dependency ratio/rasio ketergantungan, yang menunjukkan tingkat ketergantungan SDM produktif (15-64) tahun terhadap usia nonproduktif (0-15 dan 65+). Per tahun 2020, rasio ketergantungan Kota Jambi berada pada angka 43,68 dimana angka ini meningkat drastis dibandingkan tahun sebelumnya. Dimana pada tahun 2019 sebesar 40,02 menjadi 43,68 pada tahun 2020. Hal ini menunjukkan perkembangan yang kurang baik, dimana masyarakat dengan usia produktif tidak memiliki kemampuan untuk menghasilkan pendapatan bagi masyarakat yang kurang produktif.

Tabel 2.72.
Rasio Ketergantungan Di Kota Jambi Tahun 2016-2020

No	Uraian	Tahun				
		2016	2017	2018	2019	2020
1.	Jumlah Penduduk Usia < 15 tahun	148.302	147.899	147.302	147.827	155.255
2.	Jumlah Penduduk usia > 64 tahun	21.826	22.947	24.189	25.014	29.040
3.	Jumlah Penduduk Usia Tidak Produktif (1) &(2)	170.128	170.846	171.491	172.841	184.295
4.	Jumlah Penduduk Usia 15-64 tahun	413.359	420.288	426.612	431.897	421.905
5.	Rasio ketergantungan (3) / (4)	41,16	40,65	40,20	40,02	43,68

Sumber: BPS Kota Jambi, 2021

2.3. PERMASALAHAN PEMBANGUNAN DAERAH

Permasalahan pokok pembangunan di Kota Jambi secara umum dapat terpilah dalam Kualitas sumber daya manusia yang masih perlu ditingkatkan; Belum optimalnya penyelenggaraan tata kelola pemerintahan yang baik (Good Governance); Belum optimalnya pembangunan tata ruang dan penyediaan infrastruktur dasar; serta Inovasi dan daya saing nilai tambah produksi pada sektor perekonomian masih perlu ditingkatkan.

2.3.1. Permasalahan Daerah yang Berhubungan Dengan Prioritas Dan Sasaran Pembangunan Daerah

Permasalahan pembangunan di Kota Jambi diidentifikasi melalui analisa data dan informasi berdasarkan gambaran umum kondisi pembangunan daerah di Kota Jambi, bahwa tidak semua data mencerminkan peningkatan atau penurunan capaian sasaran. Namun hal ini dapat diidentifikasi sebagai akar permasalahan di Kota Jambi dengan dasar bahwa Kota Jambi sebagai Ibukota dan Pusat Kegiatan Nasional (PKN) Provinsi Jambi.

Berdasarkan presentase jumlah penduduk miskin Kota Jambi dari tahun ketahun mengalami penurunan tetapi apabila dilihat dari jumlah penduduk mengalami peningkatan. Bertambahnya jumlah warga miskin berdasarkan data BPS Kota Jambi penduduk miskin pada tahun 2017 yaitu sebesar 52.080 atau 8,84% dari total jumlah penduduk. Data menunjukkan tingginya jumlah dan persentase penduduk miskin di Kota Jambi disebabkan oleh masih rendahnya pemberdayaan penduduk miskin, untuk itu diperlukan penyediaan akses kebutuhan dasar (misalnya: pendidikan, kesehatan, air bersih) dan pemberdayaan warga miskin; serta peningkatan perlindungan masalah sosial dan perbaikan kualitas lingkungan permukiman.

Berdasarkan hasil analisis gambaran umum kondisi daerah, serta memperhatikan hasil evaluasi pelaksanaan program kegiatan pembangunan daerah sampai dengan tahun berjalan dan realisasinya dengan target akhir RPJMD maka permasalahan pembangunan daerah Kota Jambi dapat dirumuskan sebagai berikut:

1. Belum optimalnya daya saing sumber daya manusia yang masih perlu ditingkatkan lagi dengan akar permasalahan yaitu: Belum optimalnya kualitas pelayanan pendidikan (Rendahnya kualitas daya saing siswa, Rendahnya daya tampung sekolah, Rendahnya kualitas lulusan yang dapat diterima di SMA favorit, Kurangnya sarana dan prasarana pendidikan, Rendahnya kompetensi tenaga pendidik, Tidak optimalnya penerapan Kurikulum K13, Distribusi tenaga pendidik tidak merata), layanan kesehatan yang belum optimal, disebabkan oleh Rendahnya kualitas kesehatan masyarakat, Tingginya penduduk yang terpapar penyakit menular, Rendahnya sapsras pelayanan kesehatan dasar, Rendahnya kualitas tenaga kesehatan, Masih kurangnya Alat kesehatan, Tingginya Masyarakat dengan pola hidup tidak sehat. Serta masih rendahnya kualitas dan penyerapan tenaga kerja lokal dan belum optimalnya penyelesaian Konflik terhadap ketenagakerjaan.
2. Daya saing daerah dalam bidang ekonomi yang masih perlu didorong dan diperkuat, dengan akar permasalahan yaitu: Rendahnya ketersediaan produk lokal di pasaran, Rendahnya Kualitas Produk dan daya saing UMKM/IKM, Rendahnya kualitas pengelolaan sarana prasarana perdagangan, Rendahnya kreativitas dalam pengelolaan kepariwisataan, Rendahnya pembinaan, koordinasi dan sinergi antar stakeholders kepariwisataan, dan masih minimnya penyelenggaraan event berskala Nasional/Internasional.
3. Penyelenggaraan tata kelola pemerintahan yang baik (Good Governance) dengan akar permasalahan yaitu: masih belum optimalnya implementasi e-government pada seluruh perangkat daerah dan pelayanan publik.
4. Pelayanan infrastruktur publik, permukiman dan lingkungan hidup merupakan isu strategis yang perlu mendapat perhatian. Hal ini ditandai dengan masih luasnya kawasan permukiman kumuh, masih banyaknya rumah tidak layak huni, belum optimalnya capaian rumah tangga bersanitasi seperti kurangnya ketersediaan layanan air minum perpipaan, pengelolaan limbah, dan penanganan sampah, masih terdapat genangan air saat musim hujan, belum optimalnya jaringan drainase dan belum optimalnya pelayanan parkir.

2.3.2. Identifikasi Permasalahan Penyelenggaraan Urusan Pemerintahan Daerah

Dari permasalahan pembangunan daerah di Kota Jambi dan dengan memperhatikan lingkungan strategis daerah, maka dapat dirumuskan isu strategis pembangunan Kota Jambi tahun 2022 sebagai berikut:

1. Upaya yang dilakukan dalam penanggulangan kemiskinan dilakukan: menyediakan akses kebutuhan dasar pendidikan dan kesehatan bagi warga miskin; meningkatkan perlindungan sosial melalui kualitas permukiman, perlindungan terhadap penyandang masalah sosial dan meningkatkan kualitas sarpras rehabsos; serta melakukan pemberdayaan kepada warga miskin dengan cara penguatan kelembagaan.
2. Upaya untuk meningkatkan daya saing sumber daya manusia dengan :
 - Meningkatkan kualitas pelayanan pendidikan melalui peningkatan kompetensi tenaga kependidikan dan pemenuhan sarana dan prasarana pendidikan serta optimalisasi distribusi guru.
 - Meningkatkan layanan kesehatan melalui penyediaan sarana dan prasarana kesehatan dasar dan rujukan, optimalisasi tindakan preventif, promotif, dan kuratif.
 - Meningkatkan kualitas dan penyerapan tenaga kerja lokal melalui pendidikan dan pelatihan vokasi.
3. Upaya untuk meningkatkan Daya saing daerah dalam bidang ekonomi melalui penyediaan kualitas produk lokal yang berdaya saing, penyediaan sarana prasarana perdagangan, meningkatkan sinergisitas antar *stakeholders* kepariwisataan, dan penyelenggaraan job fair.
4. Optimalisasi Penyelenggaraan tata kelola pemerintahan yang baik (*Good Governance*) melalui penyediaan sarana dan prasarana TIK.
5. Peningkatan Pelayanan infrastruktur publik, permukiman dan lingkungan hidup melalui penanganan kawasan permukiman kumuh, bedah rumah, peningkatan SR air bersih, mengurangi genangan air melalui pembangunan jaringan drainase yang terintegrasi dan penyediaan pelayanan Sarana dan prasarana perhubungan darat.

BAB III KERANGKA EKONOMI DAN KEUANGAN DAERAH

3.1. ARAH KEBIJAKAN EKONOMI DAERAH

Tahun 2022 merupakan tahun keempat dari RPJMD Kota Jambi tahun 2018-2023, arah kebijakan ekonomi daerah ditujukan untuk mengimplementasikan program dan mewujudkan visi dan misi kepala daerah, serta isu strategis daerah, sebagai payung untuk perumusan prioritas program dan kegiatan pembangunan yang akan dilaksanakan pada tahun 2021 dengan mempertimbangkan dinamika perkembangan perekonomian terkini, serta mengacu dan menyelaraskan dengan arahan dan kebijakan perencanaan peningkatan perekonomian Nasional (RKP), Propinsi Jambi (RKPD) dan Kota Jambi (RPJPD).


3.1.1 Kondisi Perekonomian Global

Kinerja perekonomian global tertekan pada semester I 2020 akibat Covid-19 dan mulai membaik memasuki semester II 2020. Pertumbuhan ekonomi berkontraksi dalam, baik di negara maju maupun berkembang pada semester I 2020. Kondisi tersebut berimbas pada penurunan volume perdagangan dunia dan harga komoditas. Kekhawatiran terhadap dampak Covid-19 terutama pada periode awal pandemi, telah memicu kepanikan dan meningkatkan ketidakpastian pasar keuangan global. Kondisi tersebut mengakibatkan aliran modal global beralih ke aset keuangan yang lebih aman dan kemudian menekan nilai tukar negara berkembang, tingkat volatilitas naik ke level tertinggi sepanjang sejarah, serta kontraksi PMI manufaktur dan jasa berada di titik terendah sejak GFC.

Dampak pandemi Covid-19 secara umum tercermin di setiap komponen pertumbuhan ekonomi berdasarkan pengeluaran. Misalnya di Tiongkok, Vietnam, Perancis, dan Spanyol, tingkat konsumsi jatuh ke level negatif (kecuali Vietnam karena pengendalian pandemi yang sangat baik) akibat menurunnya mobilitas masyarakat dan aktivitas produksi di berbagai tempat usaha. Ketidakpastian pandemi juga mempengaruhi confidence dan penundaan keputusan investasi.

Aktivitas perdagangan internasional terhambat di tengah tren lockdown dan terganggunya rantai pasok. Dalam situasi ini konsumsi pemerintah justru menjadi satu-satunya komponen yang tumbuh di banyak negara.

Di sisi produksi, kinerja berbagai sektor yang bervariasi juga mencerminkan pola pemulihan yang tidak merata. Setiap negara mengalami dampak dalam derajat yang berbeda di berbagai sektor ekonominya. Sinyal pemulihan ekonomi mulai terlihat sejak kuartal III 2020 hingga sekarang, setelah mengalami dampak terparah di kuartal II 2020. Peningkatan confidence ekonomi global didorong oleh vaksinasi yang mulai berjalan di lebih banyak negara serta kasus Covid-19 yang sempat menurun secara tajam. Kebijakan restriksi terus disesuaikan dengan kondisi pandemi. Kenormalan baru diperkenalkan pada berbagai aspek, mencoba menciptakan keseimbangan antara Bergeraknya aktivitas sosial ekonomi yang disesuaikan dengan protokol kesehatan untuk mencegah penularan Covid-19. Disamping itu, kebijakan akomodatif juga terus diimplementasikan oleh berbagai negara untuk mendukung pemulihan dan jump-start perekonomian.



Sumber: Bloomberg, 2021

Gambar **Error! No text of specified style in document..1.**
 Pertumbuhan ekonomi kuartalan global (persen yoy)

Berbagai indikator ekonomi menunjukkan bahwa aktivitas ekonomi termasuk aktivitas produksi terus berangsur membaik. Indeks manufaktur global (Purchasing Manager Index/ PMI Manufaktur) telah berada di level ekspansif 9 di atas 50) sejak Juli 2020, bahkan capaian PMI manufaktur global pada April 2021 memecahkan rekor level tertinggi sejak April 2010. Penguatan PMI terjadi secara

luas khususnya di negara maju dan manufaktur besar seperti AS, Jerman, dan Inggris. Pembukaan kembali aktivitas industri yang mendorong kenaikan output, perbaikan permintaan domestik, maupun pemulihan perdagangan internasional menjadi faktor-faktor yang berkontribusi. Meski secara umum tren PMI manufaktur global cukup positif, namun konsistensinya tidak terlalu merata khususnya di negara berkembang.

Pemulihan ekonomi global juga tercermin dari perbaikan harga-harga komoditas. Secara umum harga-harga komoditas sudah kembali pada level sebelum pandemi, termasuk komoditas yang menjadi unggulan Indonesia seperti batubara, karet dan kelapa sawit. Mulai kembalinya aktivitas produksi mendukung perbaikan permintaan terhadap komoditas-komoditas barang input. Harga minyak mentah yang sempat jatuh ke teritori negatif juga terus menunjukkan penguatan meskipun terdapat kontribusi dari faktor supply di dalamnya. Seiring dengan terus pulihnya aktivitas ekonomi berbagai negara termasuk pada peningkatan kegiatan perdagangan global, harga-harga komoditas juga diperkirakan akan terus membaik serta memberi dukungan pada perekonomian negara-negara penghasil.

3.1.2. Kondisi Perekonomian Nasional dan Daerah

Pertumbuhan ekonomi nasional pada tahun 2020 mengalami kontraksi sebesar 2,07 persen. Lapangan usaha yang mengalami kontraksi pertumbuhan terdapat diantaranya transportasi dan pergudangan sebesar 15,04 persen; penyediaan akomodasi dan makan minum sebesar 10,22 persen; jasa perusahaan sebesar 5,44 persen; jasa lainnya sebesar 4,10 persen; dan perdagangan besar dan eceran, reparasi mobil dan sepeda motor sebesar 3,72 persen. Sebaliknya, beberapa lapangan usaha masih mengalami pertumbuhan positif, diantaranya jasa kesehatan dan kegiatan sosial sebesar 11,60 persen; informasi dan komunikasi sebesar 10,58 persen; pengadaan air, pengelolaan sampah, limbah dan daur ulang sebesar 4,94 persen; real estat sebesar 2,32 persen; dan pertanian, kehutanan dan perikanan sebesar 1,75 persen. Struktur PDB Indonesia menurut lapangan usaha atas harga berlaku tahun 2020 tidak menunjukkan perubahan berarti. Perekonomian Indonesia masih didominasi oleh industri pengolahan sebesar 19,88 persen; diikuti oleh pertanian, kehutanan dan perikanan sebesar 13,70

persen; perdagangan besar-eceran, reparasi mobil-sepeda motor sebesar 12,93 persen dan konstruksi sebesar 10,71 persen; serta pertambangan dan penggalian sebesar 6,44 persen. Peranan kelima lapangan usaha tersebut dalam perekonomian Indonesia mencapai 63,66 persen.

Tabel 3.1.
Pertumbuhan PDB Sisi Lapangan Usaha Tahun 2016-2020 (%)

Uraian	2016	2017	2018	2019	2020
Pertanian, Kehutanan dan Perikanan	3,36	3,92	3,88	3,61	1,75
Pertambangan dan penggalian	0,95	0,66	2,16	1,22	-1,95
Industri pengolahan	4,26	4,29	4,27	3,8	-2,93
Pengadaan listrik dan gas	5,39	1,54	5,47	4,04	-2,34
Pengadaan air, pengelolaan Sampah, Limbah dan Daur Ulang	3,6	4,59	5,56	6,83	4,94
Konstruksi	5,22	6,8	6,09	5,76	-3,26
Perdagangan besar dan eceran, dan reparasi mobil dan sepeda motor	4,03	4,46	4,97	4,6	-3,72
Transportasi dan pergudangan	7,45	8,49	7,05	6,39	-15,04
Penyediaan akomodasi dan makan minum	5,17	5,41	5,68	5,79	-10,22
Informasi dan komunikasi	8,88	9,63	7,02	9,42	10,58
Jasa keuangan	8,9	5,47	4,17	6,61	3,25
Real estate	4,69	3,6	3,48	5,76	2,32
Jasa perusahaan	7,36	8,44	8,64	10,25	-5,44
Administrasi pemerintahan dan jaminan sosial wajib	3,19	2,05	6,97	4,65	-0,03
Jasa pendidikan	3,8	3,72	5,36	6,3	2,63
Jasa kesehatan dan kegiatan sosial	5,15	6,84	7,15	8,69	11,6
Jasa lainnya	8,02	8,73	8,95	10,57	-4,1
Produk Domestik Bruto	5,03	5,07	5,17	5,02	-2,07

Sumber : BPS, 2021

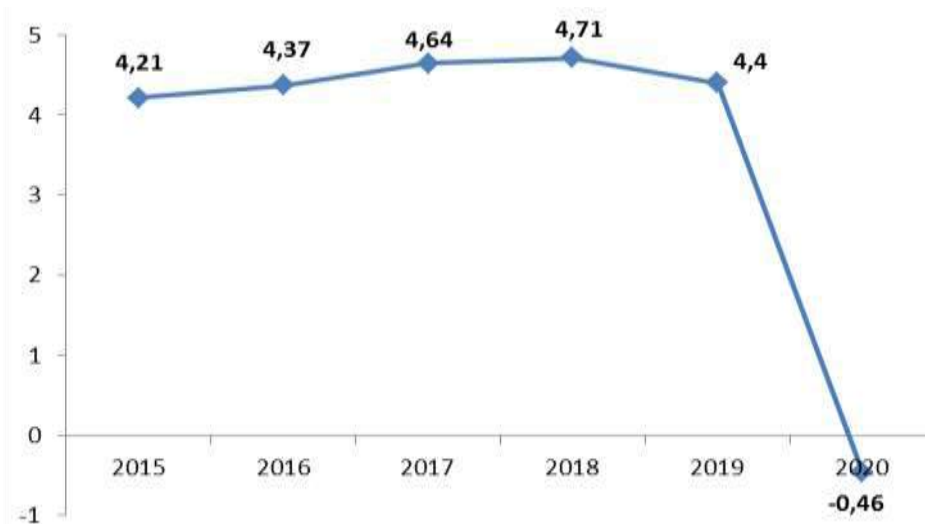
Dari sisi pengeluaran, kontraksi terjadi pada hampir semua komponen, kecuali komponen PK-P yang tumbuh sebesar 1,94 persen. Kontraksi terdalam terjadi pada komponen ekspor barang dan jasa sebesar 7,70 persen, diikuti komponen Pembentukan Modal Tetap Bruto (PMTB), pengeluaran konsumsi lembaga nonprofit yang melayani rumah tangga (PK-LNPRT), dan komponen pengeluaran konsumsi rumah tangga (PK-RT) yang masing-masing sebesar 4,95

persen; 4,29 persen; dan 2,63 persen. Sementara itu, komponen impor barang dan jasa mengalami kontraksi pertumbuhan sebesar 14,71 persen.

Tabel 3.2.
Pertumbuhan PDB Sisi pengeluaran Tahun 2016-2020 (%)

Uraian	2016	2017	2018	2019	2020
Pertumbuhan PDB	5,03	5,07	5,17	5,02	-2,07
Konsumsi RT	5,01	4,94	5,05	5,04	-2,63
Konsumsi LPNRT	6,64	6,93	9,08	10,62	-4,29
Konsumsi Pemerintah	-0,14	2,13	4,8	3,25	1,94
PMTB	4,47	6,15	6,67	4,45	-4,95
Perubahan Inventori	0,23	-0,07	0,71	-	-
Ekspor barang dan jasa	-1,66	8,91	6,48	-0,87	-7,7
Impor Barang dan jasa	-2,41	8,06	12,04	-7,69	-14,71

Sumber : BPS, 2021



Sumber: BPS Provinsi Provinsi Jambi, 2021

Gambar 3.2.
Laju Pertumbuhan Ekonomi Provinsi Jambi (%) Tahun 2015-2020

Laju pertumbuhan ekonomi Provinsi Jambi selama periode 2016-2020 cenderung fluktuatif. Pada tahun 2016 pertumbuhan ekonomi mencapai 4,37% kemudian mengalami peningkatan selama 2 tahun berturut-turut namun melambat kembali pada Tahun 2019 menjadi 4,4% dan berkontraksi pada tahun 2020 sebesar 0,46%. Kontraksi dialami oleh sebagian besar lapangan usaha, dengan kontraksi terdalam dialami oleh lapangan usaha transportasi dan pergudangan sebesar 14,43 persen; diikuti penyediaan akomodasi dan makan

minum sebesar 6,83 persen. Sedangkan pertumbuhan tertinggi disumbang oleh lapangan usaha informasi dan komunikasi sebesar 8,48 persen. Pandemi Covid-19 yang terjadi hampir di sepanjang tahun 2020 menyebabkan pembatasan kegiatan seperti sekolah dan bekerja. Kegiatan yang dilakukan dari rumah saja dan dilakukan secara daring, meningkatkan aktivitas informasi dan komunikasi. Demikian juga sebaliknya, pembatasan kegiatan dan mobilitas mengakibatkan turunnya aktivitas transportasi terutama angkutan udara. Bahkan Bandara Depati Parbo Kerinci dan Bandara Muaro Bungo beberapa bulan di tahun 2020 sempat tidak ada aktivitas penerbangan komersial sama sekali.

Tabel 3.3.
Pertumbuhan PDRB Provinsi Jambi Sisi Produksi Tahun 2016-2020 (%)

Uraian	2016	2017	2018	2019	2020
Pertanian, Kehutanan dan Perikanan	6,36	5,43	2,48	2,16	1,53
Pertambangan dan penggalian	0,44	3,77	6,86	5,17	-0,53
Industri pengolahan	2,29	3,02	3,55	2,9	0,02
Pengadaan listrik dan Gas, dan air bersih	6,16	1,7	5,61	5,82	0
Pengadaan air	5,02	2,6	4,24	4	0
Konstruksi	3,54	7,22	5,22	6,9	0,07
Perdagangan besar dan eceran, dan reparasi mobil dan sepeda motor	6,27	4,33	6,17	7,31	-0,35
Transportasi dan pergudangan	8,29	5,91	4,7	3,69	-0,47
Penyedia akomodasi dan makan minum	7,65	7,95	6,69	5	-0,08
Informasi dan komunikasi	8,51	6,6	7,74	6	0,32
Jasa keuangan	10,38	3,06	-0,14	1,92	0,15
Real estate	4,31	4,61	5,04	6,91	-0,01
Jasa perusahaan	5,24	4,32	4,67	3,96	-0,06
Administrasi pemerintahan dan jaminan sosial wajib	3,01	2,52	4,8	4,89	-0,08
Jasa pendidikan	6,04	4,24	4,99	5,75	0,11
Jasa kesehatan dan kegiatan sosial	6,64	5,49	5,54	7,12	0,08
Jasa lainnya	6,59	4,54	5,17	4,14	-0,04

Sumber : BPS, 2021

Berdasarkan sumber pertumbuhan ekonomi Provinsi Jambi Tahun 2020, sumber pertumbuhan tertinggi berasal dari lapangan usaha pertanian, kehutanan, dan perikanan sebesar 0,40 persen, diikuti informasi dan komunikasi sebesar 0,35 persen, serta jasa keuangan dan asuransi sebesar 0,15 persen. Sedangkan andil sumber pertumbuhan minus terdalam berasal dari lapangan usaha pertambangan dan penggalian sebesar -0,53 persen, transportasi dan pergudangan sebesar -0,47 persen.

Struktur PDRB Provinsi Jambi menurut lapangan usaha atas dasar berlaku pada tahun 2020 tidak menunjukkan perubahan yang berarti. Perekonomian Provinsi Jambi masih didominasi oleh lapangan usaha pertanian, kehutanan, dan perikanan (30,85 persen); perdagangan besar-eceran, reparasi mobil-sepeda motor (12,63 persen); pertambangan dan penggalian (12,21 persen); serta industri pengolahan (10,83 persen). Berubahnya posisi pertambangan dan penggalian dari peringkat dua menjadi peringkat tiga struktur perekonomian tertinggi di Provinsi Jambi disebabkan oleh turunnya harga dan produksi pertambangan pada tahun 2020.

Tabel 3.4.
Struktur PDRB Provinsi Jambi Menurut Lapangan Usaha Atas Dasar Harga Berlaku (%) Tahun 2016-2020

Uraian	2016	2017	2018	2019	2020
Pertanian, Kehutanan dan Perikanan	30,05	29,68	27,85	27,88	30,85
Pertambangan dan penggalian	16,64	17,77	19,84	18,44	12,21
Industri pengolahan	10,54	10,34	9,94	9,83	10,83
Pengadaan listrik dan Gas, dan air bersih	0,06	0,06	0,06	0,07	0,07
Pengadaan air	0,14	0,14	0,14	0,14	0,15
Konstruksi	7,05	7,01	7,09	7,43	7,94
Perdagangan besar dan eceran, dan reparasi mobil dan sepeda motor	11,84	11,62	11,77	12,14	12,63
Transportasi dan pergudangan	3,36	3,28	3,22	3,23	2,71
Penyediaan akomodasi dan makan minum	1,19	1,21	1,19	1,21	1,18

Uraian	2016	2017	2018	2019	2020
Informasi dan komunikasi	3,65	3,74	3,79	3,9	4,42
Jasa keuangan	2,53	2,46	2,33	2,32	2,61
Real estate	1,59	1,56	1,55	1,63	1,72
Jasa perusahaan	1,21	1,21	1,2	1,23	1,25
Administrasi pemerintahan dan jaminan sosial wajib	4,72	4,51	4,59	4,89	5,25
Jasa pendidikan	3,36	3,32	3,37	3,51	3,83
Jasa kesehatan dan kegiatan sosial	1,1	1,1	1,12	1,18	1,35
Jasa lainnya	0,97	0,97	0,96	0,97	0,99

Sumber : BPS, 2021

Dari sisi pengeluaran, pertumbuhan ekonomi Provinsi Jambi tahun 2020 terkontraksi sedalam 0,46 persen. Kontraksi terdalam terutama didorong oleh komponen ekspor sedalam 10,14 persen, diikuti kontraksi komponen pengeluaran konsumsi pemerintah (PK-P) sedalam 5,14 persen; pengeluaran konsumsi LNPRT sedalam 0,75 persen; serta pengeluaran konsumsi rumah tangga sedalam 0,44 persen. Hanya komponen Pembentukan Modal Tetap Bruto (PMTB) yang mengalami pertumbuhan yaitu sebesar 1,04 persen.

Berdasarkan sumber pertumbuhan ekonomi Provinsi Jambi Tahun 2020 pada sisi pengeluaran, komponen PMTB menjadi sumber pertumbuhan tertinggi yakni sebesar 0,22 persen. Sementara sumber pertumbuhan komponen lainnya bernilai minus yaitu pengeluaran konsumsi LNPRT (-0,004 persen); pengeluaran konsumsi rumah tangga (-0,19 persen); pengeluaran konsumsi pemerintah (-0,40 persen); serta ekspor (-7,63 persen) dan impor (-7,81 persen).

Struktur PDRB Provinsi Jambi menurut pengeluaran atas dasar harga berlaku tahun 2020 tidak menunjukkan perubahan yang berarti. Perekonomian Provinsi Jambi masih didominasi oleh komponen ekspor sebesar 63,28 persen; diikuti pengeluaran konsumsi rumah tangga sebesar 47,21 persen; komponen PMTB sebesar 22,40 persen; pengeluaran konsumsi pemerintah sebesar 8,63 persen. Sedangkan komponen lainnya memiliki peran yang lebih kecil yaitu, komponen perubahan inventori sebesar 0,89 persen; dan pengeluaran konsumsi LNPRT sebesar 0,62 persen.

Tabel 3.5.
Pertumbuhan PDRB Sisi Permintaan Tahun 2016-2020 (%)

Uraian	2016	2017	2018	2019	2020
Pertumbuhan PDRB	4,43	4,64	4,71	4,4	-0,46
Konsumsi RT	2,35	4,44	4,13	4,3	-0,19
Konsumsi LPNRT	-4,01	2,64	14,47	7,61	0
Konsumsi Pemerintah	5,37	3,28	4,47	10,69	-0,4
Pembentukan Modal Tetap Bruto (PMTB)	-3,26	7,61	2,12	3,62	0,22
Ekspor barang dan jasa	2,29	8,79	7,02	3,06	-7,63
Impor Barang dan jasa	1,43	11,21	6,7	4,63	-7,81

Sumber : BPS, 2021

Selain pertumbuhan ekonomi, inflasi juga mempengaruhi ekonomi daerah. Secara kumulatif inflasi di Provinsi Jambi berdasarkan tahun kalender 2020 tercatat sebesar 3,01 (ytd), meningkat dibanding inflasi tahun 2019, terutama disebabkan oleh peningkatan inflasi triwulan IV 2020. Sejalan dengan perkembangan inflasi pada kuartal empat 2020, inflasi tahun 2020 terutama disumbangkan oleh kelompok makanan, minuman dan tembakau. Peningkatan tekanan inflasi disebabkan gangguan pasokan komoditas hortikultura akibat La Nina yang berlangsung sejak Oktober 2020 dan penyesuaian tarif cukai rokok sebesar 23 persen yang diberlakukan sejak 1 Januari 2020.

Inflasi Provinsi Jambi merupakan komposit dari inflasi Kota Jambi dan Kota Muara Bungo. Secara keseluruhan tahun 2020, inflasi Kota Jambi meningkat dibandingkan tahun 2019 terutama disumbangkan oleh inflasi kelompok makanan, minuman dan tembakau. Dampak gangguan cuaca terhadap produktivitas dan distribusi bahan pangan khususnya komoditas hortikultura menjadi faktor utama pendorong inflasi tahun 2020. Hal yang sama terjadi di Kota Muara Bungo, dimana menurut kelompoknya inflasi juga bersumber dari kelompok makanan, minuman dan tembakau.

3.1.3. Sasaran dan Arah Kebijakan Perekonomian Nasional dan Daerah

1. Nasional

Mulai awal tahun 2020 ekonomi Indonesia dihadapkan pada pandemi Covid-19 yang memberikan dampak besar terhadap pencapaian sasaran RPJMN maupun RPJMD. Sasaran ekonomi terkoreksi tajam di tahun 2020 dan akan berpengaruh pada tahun 2021 dan 2022. Agenda pemulihan ekonomi pascapandemi Covid-19 menjadi tantangan penting yang harus dihadapi nasional maupun daerah.

Resiko terbesar yang dihadapi dalam upaya pemulihan ekonomi pada tahun 2022 adalah ketidakpastian penyelesaian dan dampak wabah Covid-19, baik di tingkat global maupun domestik. Proses pemulihan ekonomi pada tahun 2022 akan menjadi lebih baik jika wabah Covid-19 dapat ditangani pada tahun 2021 melalui upaya pemulihan yang tepat.

Tantangan lain yang harus diantisipasi berkaitan dengan perubahan pola perilaku dan struktur perekonomian, baik global maupun domestik pascapandemi covid-19. Adapun beberapa perubahan yang diidentifikasi antara lain (1) perubahan bentuk rantai pasok global; (2) perubahan perspektif investor dan sektor prioritas investasi; (3) perubahan tata kerja perusahaan dan pola perilaku masyarakat; dan (4) percepatan transformasi investasi ke padat modal dan teknologi.

Upaya pemulihan ekonomi juga akan dihadapkan kondisi dunia usaha yang belum kembali normal pascapandemi Covid-19. Dunia usaha akan dihadapkan pada tekanan finansial dan membutuhkan modal investasi yang besar untuk dapat bangkit kembali. Sementara itu sisi permintaan akan naik secara bertahap yang akan berdampak pada penerimaan dunia usaha. Pelaku usaha juga akan kesulitan untuk mengembalikan posisi tenaga kerja setara pada posisi sebelum Covid-19 terjadi. Pada saat bersamaan, dunia usaha dihadapkan pada kemungkinan perubahan *comparative/competitive advantage* dan kondisi sektor keuangan yang belum stabil. Untuk itu upaya pemulihan ekonomi harus diarahkan pada antisipasi berbagai kondisi dan potensi perubahan yang ada pascapandemi Covid-19.

Upaya pemulihan ekonomi nasional diharapkan dapat mendorong pertumbuhan ekonomi mencapai 5,4 – 6,0 persen pada tahun 2022, dengan rincian sasaran sebagai berikut:

Tabel 3.6.
Sasaran Ekonomi RKP 2022

Uraian	Sasaran Ekonomi RKP 2022
Perkiraan besaran-besaran pokok	
Pertumbuhan PDB (% yoy)	5,4 – 6,0
Laju inflasi, IHK (% yoy): akhir periode	2,0 – 4,0
Neraca pembayaran	
Pertumbuhan ekspor (% yoy)	6,5 – 7,1
Cadangan devisa (USD miliar)	138,2 – 141,4
Defisit neraca transaksi berjalan (%PDB)	(1,6) – (1,7)
Keuangan Negara	
Penerimaan perpajakan (% PDB)	8,3 – 8,4
Keseimbangan Primer (% PDB)	(2,5) – (3,2)
Surplus/defisit APBN (% PDB)	(4,8) – (5,5)
Rasio utang pemerintah (% PDB)	46,0 – 46,7

Sumber: Ranwal RKP 2022

Stabilitas makroekonomi akan tetap dijaga untuk mendukung proses pemulihan ekonomi pascapandemi Covid-19. Tingkat inflasi diperkirakan stabil pada rentang sasaran 2,0 – 4,0 persen dan nilai tukar rupiah diperkirakan menguat menuju Rp13.900,- – Rp15.000,- per dolar US\$.

Adapun arah kebijakan yang diambil adalah:

1. Penguatan sektor kesehatan melalui peningkatan upaya promotif dan preventif melalui Germas, kapasitas health security terutama surveilans, jejaring dan kapasitas laboratorium dan sistem informasi, serta pemenuhan sumber daya kesehatan seperti fasilitas, farmasi, alat kesehatan, serta SDM kesehatan.
2. Perluasan program perlindungan sosial, termasuk perluasan basis data mencakup pekerja sektor informal.
3. Pembangunan infrastruktur, yang diarahkan dalam bentuk infrastruktur padat karya yang mendukung kawasan industri dan pariwisata

4. Pembangunan SDM, yang diarahkan pada upaya peningkatan produktivitas dan daya saing tenaga kerja.
5. Akselerasi investasi melalui percepatan integrasi *Online Single Submission* (OSS), relaksasi aturan upah minimum sementara untuk menyerap tenaga kerja, melakukan *aftercare service* untuk mempertahankan investasi yang ada agar tidak berpindah ke negara lain, serta perluasan *positive-list* investasi.
6. Pemulihan industri dan perdagangan melalui optimalisasi competitive advantage sektor-sektor industri unggulan; optimalisasi pengadaan barang dan jasa pemerintah dan BUMN yang menggunakan produk industri dalam negeri; akselerasi pengembangan produk substitusi impor khususnya makanan, minuman dan farmasi; peningkatan fasilitasi ekspor; fasilitasi impor bahan baku; peningkatan standar produk; optimalisasi *Preferential Trade Agreement* (PTA), *Free Trade Agreement* (FTA), *Comprehensive Economic Partnership Agreement* (CEPA) untuk perluasan ekspor; dan peningkatan efisiensi logistik.
7. Pembangunan pariwisata melalui peningkatan frekuensi dan jalur penerbangan; peningkatan pemasaran wisata ke originasi yang sudah pulih; peningkatan event olahraga, seni budaya dan MICE; penyediaan insentif untuk paket wisata khusus di destinasi prioritas; peningkatan infrastruktur dan standar layanan; dan pengaturan cuti dan libur bersama untuk wisatawan domestik.
8. Pendalaman sektor keuangan domestik dengan memperkuat struktur, ketahanan, dan stabilitas sektor keuangan.

2. Provinsi Jambi

Sama halnya dengan nasional, Pandemi Covid-19 juga sangat berpengaruh terhadap perekonomian Provinsi Jambi tidak hanya pada tahun 2020 namun juga akan berdampak pada tahun 2021. Sasaran Pertumbuhan ekonomi Provinsi Jambi tahun 2022 diperkirakan akan berada pada kisaran 4,3 – 4,90 persen (yoy), dengan asumsi vaksinasi dapat berjalan sesuai rencana dan memberikan dampak sesuai harapan. Selain itu, asumsi pertumbuhan ekonomi tersebut ditopang oleh asumsi permintaan eksternal terhadap komoditas energi primer dan menguatnya

permintaan domestik terhadap komoditas unggulan provinsi Jambi yang diikuti oleh perbaikan harga komoditas dunia.

Kinerja perekonomian Provinsi Jambi dari sisi produksi diharapkan telah mampu pulih dari dampak pandemi Covid-19 dan meletakkan pondasi yang baik dalam menopang keberlanjutan pembangunan perekonomian di Provinsi Jambi. Namun demikian, antisipasi terhadap adanya kinerja sektor produksi yang masih lamban sebagai akibat pembatasan aktivitas juga diperlukan. Untuk itu diperlukan upaya pemulihan kinerja sektor produksi menghadapi situasi kebangkrutan dan pengurangan pekerja. Salah satu sektor penting yang diharapkan pulih dan mampu berkinerja baik adalah sektor pertanian, kehutanan dan perikanan. Setelah mengalami tekanan yang cukup berat di tahun 2020 dan 2021 sebagai akibat Covid-19, perekonomian global tahun 2022 diperkirakan akan mengalami perbaikan yang berdampak pada perkiraan laju pertumbuhan volume perdagangan global dan peningkatan harga komoditas. Kondisi ini memberikan peluang pada sektor pertanian, kehutanan dan perikanan untuk mengambil peran dalam pertumbuhan volume perdagangan tersebut, mengingat produk unggulan ekspor Provinsi Jambi merupakan produk sektor tersebut. Pertumbuhan sektor ini diharapkan juga diikuti oleh sektor industri pengolahan sebagai implementasi dari berbagai kebijakan dukungan pemulihan dan upaya revitalisasi sektor ini oleh pemerintah. Pemulihan sektor ini akan memberikan dampak pengganda baik daya serap (*backward linkage*) maupun maupun daya sebar (*forward linkage*) yang mendorong perekonomian pada tahun 2022.

Sektor-sektor tersier juga diprediksi akan memberikan kontribusi terhadap pertumbuhan ekonomi tahun 2022, seperti sektor informasi dan komunikasi, serta jasa keuangan. Hal ini sebagai dampak perubahan paradigma ekonomi saat berlangsung pandemi yang mendorong penggunaan teknologi informasi yang lebih intensif. Pola bekerja, belajar dan belanja dari rumah diperkirakan menjadi gaya hidup baru yang akan terus berkembang didukung oleh struktur penduduk yang didominasi kaum milenial.

Dari sisi pengeluaran, pertumbuhan ekonomi tahun 2022 sumbangan pertumbuhan Konsumsi Rumah Tangga dan LNPRT masih diprediksi dapat mendorong pertumbuhan ekonomi Provinsi Jambi seiring peningkatan kinerja

sektor pertanian, perikanan dan kehutanan serta sektor pertambangan dan penggalian yang memperkuat daya beli masyarakat, serta komitmen pemerintah untuk terus menjaga tingkat inflasi, terutama harga kebutuhan pokok didukung dengan penguatan program perlindungan sosial yang komprehensif dan lebih tepat sasaran.

Dengan basis tahun 2020 yang lebih rendah dari tahun sebelumnya, maka konsumsi pemerintah pada tahun 2022 diperkirakan tumbuh 3,66 persen dengan asumsi beberapa rencana pembangunan infrastruktur yang tertunda pada tahun 2020 dan 2021 akan dilaksanakan pada tahun 2022 ditambah dengan rencana tahun 2022. Sementara pemberian fasilitasi kemudahan usaha dan investasi serta pembangunan infrastruktur diharapkan mampu mendongkrak pertumbuhan investasi di Provinsi Jambi sebesar 2,53 persen. Demikian pula pada sisi perdagangan, kinerja ekspor juga diperkirakan mengalami perbaikan yang bersumber dari peningkatan sektor Pertambangan dan penggalian, serta sektor Pertanian, Kehutanan dan perikanan.

Adapun sasaran pertumbuhan ekonomi Provinsi Jambi Tahun 2022 secara rinci dapat dilihat pada tabel di bawah ini:

Tabel 3.7.
Sasaran Pertumbuhan Ekonomi Provinsi Jambi Tahun 2022

Uraian	Sasaran 2022	
	RPJPD	RKPD
Pertumbuhan Ekonomi	7,0 – 8,0	4,30
Pertumbuhan menurut Lapangan Usaha:		
Pertanian kehutanan dan Perikanan	-	3,55
Pertambangan dan Penggalian	-	3,39
Industri Pengolahan	-	1,94
Pengadaan Listrik dan Gas	-	6,71
Pengadaan air, pengelolaan sampah, limbah dan daur ulang	-	4,03
Konstruksi	-	5,34
Perdagangan besar dan eceran; reparasi mobil dan sepeda motor	-	4,03
Transportasi dan pergudangan	-	4,25
Penyediaan akomodasi dan makan minum	-	13,88
Informasi dan komunikasi	-	8,06
Jasa keuangan dan asuransi	-	16,03
Real estate	-	3,37
Jasa perusahaan	-	1,18

Uraian	Sasaran 2022	
	RPJPD	RKPD
Administrasi pemerintahan pertahanan dan jaminan sosial wajib	-	3,3
Jasa pendidikan	-	4,02
Jasa kesehatan dan kegiatan sosial	-	7,69
Jasa lainnya	-	5,89
Pertumbuhan menurut Pengeluaran		
Pengeluaran Konsumsi Rumah Tangga	-	3,65
Pengeluaran konsumsi LNPRT	-	3,39
Pengeluaran Konsumsi Pemerintah	-	3,66
Pembentukan Modal Tetap Bruto	-	2,53
Ekspor	-	3,58
Impor	-	1,51

Sumber: RPJPD dan Hasil Analisis, 2021

3.1.4. Kondisi Ekonomi Daerah 2020 dan Perkiraan Tahun 2021

Pengenalan dan pemahaman mengenai kondisi riil daerah sebagai basis dalam penetapan tujuan pembangunan daerah dan program-program pembangunan daerah salah satunya dilakukan dengan analisis makro ekonomi daerah. Dengan analisis makro ekonomi daerah dapat dilakukan identifikasi kondisi pembangunan mencakup pencapaian indikator makro ekonomi, pencapaian indikator pembangunan daerah, termasuk analisis dan proyeksi kapasitas fiskal daerah sebagai sumber dana bagi pelaksanaan kegiatan pembangunan oleh pemerintah.

Kerangka ekonomi makro tahun 2022 disusun berdasarkan kondisi perekonomian Kota Jambi pada tahun 2021, masalah-masalah yang harus diselesaikan, tantangan yang harus dihadapi, serta tujuan yang ingin dicapai pada tahun mendatang untuk mewujudkan Kota Jambi yang produktif, profesional, tertib, aman, sehat dan asri, sejahtera, dan demokratis. Kerangka ekonomi makro meliputi pertumbuhan ekonomi, struktur ekonomi, inflasi, pengangguran, kemiskinan, distribusi pendapatan serta arah kebijakan keuangan daerah.

Untuk mengetahui tingkat dan pertumbuhan pendapatan masyarakat, perlu disajikan statistik Pendapatan Nasional/Regional secara berkala, untuk digunakan sebagai bahan perencanaan pembangunan nasional atau regional khususnya di bidang ekonomi. Angka pendapatan nasional/regional dapat dipakai juga sebagai

bahan evaluasi dari hasil pembangunan ekonomi yang telah dilaksanakan oleh berbagai pihak, baik pemerintah pusat/daerah, maupun swasta.

Produk Domestik Regional Bruto (PDRB) merupakan nilai tambah bruto seluruh barang dan jasa yang tercipta atau dihasilkan di wilayah regional domestik suatu daerah yang timbul akibat berbagai aktivitas ekonomi dalam tahun tertentu atau periode tertentu. PDRB pada dasarnya merupakan jumlah nilai tambah yang dihasilkan oleh seluruh unit usaha dalam suatu daerah tertentu. Jumlah nilai barang dan jasa akhir yang disediakan dari produksi harus sama dengan nilai barang yang digunakan. PDRB merupakan salah satu indikator penting untuk mengetahui perkembangan perekonomian suatu daerah dalam tahun atau periode tertentu, baik atas dasar harga berlaku maupun harga konstan.

PDRB atas dasar harga berlaku menggambarkan berjalan (*current account*), sedang PDRB atas dasar harga konstan menunjukkan nilai tambah barang dan jasa tersebut yang dihitung menggunakan harga yang berlaku pada satu tahun tertentu sebagai tahun dasar. PDRB menurut harga berlaku digunakan untuk mengetahui sebaran dan struktur ekonomi suatu daerah. Sementara itu, PDRB konstan digunakan untuk mengetahui kemampuan sumber daya dalam mendorong pertumbuhan ekonomi secara riil dari tahun ke tahun atau pertumbuhan ekonomi yang tidak dipengaruhi oleh faktor harga. PDRB juga dapat digunakan untuk mengetahui perubahan harga dengan menghitung deflator PDRB (*perubahan indeks implisit*). Indeks harga implisit merupakan rasio antara PDRB menurut harga berlaku dan PDRB menurut harga konstan.

Perhitungan Produk Domestik Regional Bruto secara konseptual menggunakan tiga macam pendekatan, yaitu: pendekatan produksi, pendekatan pengeluaran dan pendekatan pendapatan. a. Pendekatan Produksi

Produk Domestik Regional Bruto adalah jumlah nilai tambah atas barang dan jasa yang dihasilkan oleh berbagai sektor produksi di wilayah suatu daerah dalam waktu tertentu (umumnya tahunan atau triwulan). Sektor produksi dalam penyajian ini dikelompokkan dalam 17 lapangan usaha, yaitu: (1) pertanian, kehutanan dan perikanan, (2) pertambangan dan penggalian, (3) industri pengolahan, (4) pengadaan listrik, (5) pengadaan air, pengelolaan sampah, limbah dan daur ulang, (6) konstruksi, (7) perdagangan besar dan eceran, reparasi mobil

& sepeda motor, (8) transportasi dan pergudangan, (9) penyediaan akomodasi dan makan minum, (10) informasi dan komunikasi, (11) jasa keuangan dan asuransi, (12) real estate, (13) jasa perusahaan, (14) administrasi pemerintahan, pertahanan dan jaminan sosial wajib, (15) jasa pendidikan, (16) jasa kesehatan dan kegiatan lainnya dan (17) jasa lainnya. b. Pendekatan Pengeluaran

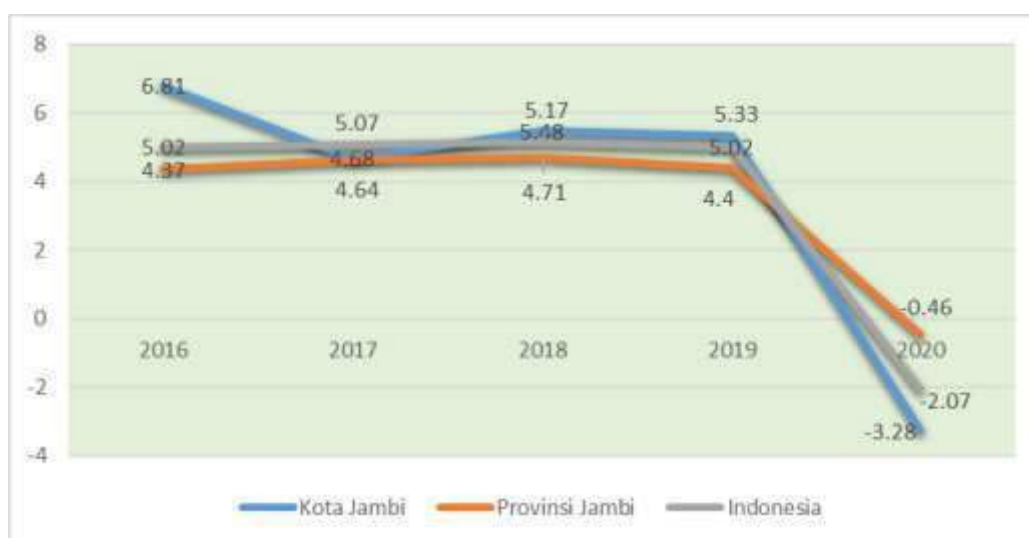
Produk Domestik Regional Bruto adalah merupakan jumlah pengeluaran yang termasuk dalam komponen permintaan akhir yang terdiri dari : (1) pengeluaran konsumsi rumah tangga; (2) pengeluaran konsumsi lembaga non profit yang melayani rumah tangga, (3) konsumsi pemerintah, (4) pembentukan modal tetap domestik bruto, (5) perubahan inventori & diskrepani statistik, (6) ekspor barang dan jasa, dan (7) impor barang dan jasa. c. Pendekatan Pendapatan

Produk Domestik Regional Bruto merupakan jumlah balas jasa yang diterima oleh faktor-faktor produksi yang ikut serta dalam proses produksi di suatu daerah dalam jangka waktu tertentu (triwulan atau tahunan). Balas jasa yang dimaksud adalah upah dan gaji, sewa tanah, bunga modal dan keuntungan. Semuanya sebelum dipotong pajak penghasilan dan pajak langsung lainnya. Dalam definisi ini, PDRB mencakup juga penyusutan dan pajak tidak langsung neto (pajak tak langsung dikurangi subsidi).

Laju Pertumbuhan Ekonomi

Pertumbuhan ekonomi merupakan indikator yang dapat menggambarkan kinerja perekonomian di suatu wilayah. Umumnya, Laju Pertumbuhan Ekonomi (LPE) diukur dengan laju pertumbuhan PDRB atas dasar harga konstan. Dalam rentang tahun 2016-2019, Laju Pertumbuhan Ekonomi Kota Jambi lebih tinggi dari rata-rata pertumbuhan ekonomi Provinsi Jambi dan Nasional, kecuali pada tahun 2017. Laju Pertumbuhan Ekonomi tertinggi pada tahun 2016 tercatat 6.84 % dan Pada tahun selanjutnya mengalami fluktuasi. Pandemi Corona Virus Disease 2019 (Covid-19) yang melanda Indonesia pada awal tahun 2020 membawa dampak signifikan pada banyak aspek kehidupan, tidak hanya kesehatan dan kemanusiaan, tetapi juga perekonomian dunia. Pertumbuhan ekonomi Indonesia di tahun 2020 mendapat tekanan cukup kuat, terutama pada semester awal, sejalan dampak perlambatan ekonomi dunia akibat Covid-19 dan kebijakan Pembatasan Sosial

Berskala Besar (PSBB) untuk memitigasi penyebaran Covid-19. Sinergi kebijakan antarotoritas melalui berbagai langkah penguatan segera dan luar biasa untuk mengatasi dampak Covid-19, mampu mendorong perbaikan ekonomi secara bertahap pada semester II. Ke depan, Kebijakan untuk mengatasi penyebaran Covid-19 telah mengurangi mobilitas manusia serta aktivitas barang dan jasa. Konsumsi, investasi, transportasi, pariwisata, produksi menurun signifikan, yang pada akhirnya membuat pertumbuhan ekonomi turun dengan tajam. Perekonomian yang lemah menjadi perhatian bersama karena bila tidak ditangani dengan segera akan berisiko mengganggu stabilitas perekonomian dan stabilitas sistem keuangan. Pada tahun 2020, Laju Pertumbuhan Ekonomi Kota Jambi terjun bebas sebesar 3.28% Untuk mengetahui perbandingan LPE Kota Jambi dengan Provinsi Jambi dan Nasional dapat dilihat pada gambar di bawah ini.



Sumber: BPS Kota Jambi, 2020

Gambar 3.3.
Laju Pertumbuhan Ekonomi Kota Jambi dan perbandingannya dengan Provinsi Jambi dan nasional

Untuk mengetahui nilai Produk Domestik Regional Bruto (PDRB) Kota Jambi menurut lapangan usaha atas dasar harga konstan tahun 2016-2020 dapat dilihat pada tabel di bawah ini.

Tabel 3.8.
PDRB Kota Jambi Menurut Lapangan Usaha
Atas Dasar Harga Konstan Tahun 2016–2020 (Juta Rupiah)

Lapangan Usaha	Tahun				
	2016	2017	2018 *	2019**	2020
A. Pertanian, Kehutanan, Perikanan	183.855	187.682	195.983	190.877	189.624
B. Pertambangan dan Penggalan	509.005	418.285	432.126	425.967	441.942
C. Industri Pengolahan	2.045.889	2.124.292	2.200.318	2.272.932	2.214.915
D. Pengadaan Listrik dan Gas	31.178	31.762	33.645	35.615	36.697
E. Pengadaan Air, Pengelolaan Sampah, Limbah dan Daur Ulang	42.990	43.958	46.128	46.497	45.054
F. Konstruksi	1.578.660	1.703.566	1.809.483	1.943.292	1.921.525
G. Perdagangan Besar dan Eceran; Reparasi Mobil dan Sepeda Motor	4.544.459	4.784.480	5.120.193	5.505.780	5.237.950
H. Transportasi dan Pergudangan	2.242.843	2.398.294	2.481.597	2.530.301	1.979.235
I. Penyediaan Akomodasi dan Makan Minum	379.074	415.166	447.019	476.258	444.853
J. Informasi dan Komunikasi	843.486	900.356	974.848	1.037.678	1.130.820
K. Jasa Keuangan dan Asuransi	1.050.080	1.085.942	1.079.091	1.104.820	1.197.913
L. Real Estate	421.728	444.989	474.671	510.074	508.420
M,N. Jasa Perusahaan	476.179	504.520	531.247	558.899	522.441
O. Administrasi Pemerintahan, Pertahanan dan Jaminan Sosial Wajib	1.251.814	1.282.749	1.341.766	1402.197	1.370.840
P. Jasa Pendidikan	771.535	805.599	858.389	924.883	955.412
Q. Jasa Kesehatan dan Kegiatan Sosial	430.571	457.497	486.045	534.365	571.300
R,S,T,U. Jasa lainnya	133.096	139.239	148.783	155.351	149.942
Produk Domestik Regional Bruto	16.936.442	17.728.339	18.661.332	19.655.785	18.918.889

Sumber: BPS Kota Jambi, 2021

Pertumbuhan ekonomi tahun 2020 akibat dari peningkatan 5 (lima) sektor utama yaitu : (a) sektor Perdagangan Besar dan Eceran; Reparasi Mobil dan Sepeda Motor sebesar Rp. 5.237,950 Juta; (b) sektor Industri Pengolahan sebesar Rp. 2.214,915 Juta; (c) sektor Transportasi dan Pergudangan sebesar Rp. 1.979.235 Juta; (d), sektor Konstruksi sebesar Rp. 1.921,525 Juta; dan (e), sektor Administrasi Pemerintahan, Pertahanan dan Jaminan Sosial Wajib sebesar Rp. 1.370.840 Juta.

Untuk melihat secara lengkap sektor-sektor yang berkontribusi terhadap laju pertumbuhan ekonomi Kota Jambi dalam 5 (lima) tahun terakhir dapat dilihat pada tabel di bawah ini.

Tabel 3.9.
 Persentase Laju Pertumbuhan PDRB Kota Jambi Menurut Lapangan Usaha
 Atas Atas Dasar Harga Konstan 2010 Tahun 2016-2020

Lapangan Usaha	Tahun				
	2016	2017	2018	2019	2020
A. Pertanian, Kehutanan, Perikanan	1,78	2,08	4,42	-2,61	-0,66
B. Pertambangan dan Penggalian	-3,25	-17,82	3,31	-1,43	3,75
C. Industri Pengolahan	4,23	3,83	3,58	3,30	-1,55
D. Pengadaan Listrik dan Gas	5,87	1,76	6,05	5,85	2,52
E. Pengadaan Air, Pengelolaan Sampah, Limbah dan Daur Ulang	4,17	2,25	4,94	0,80	-3,10
F. Konstruksi	4,13	7,91	6,22	7,39	-1,12
G. Perdagangan Besar dan Eceran; Reparasi Mobil dan Sepeda Motor	7,69	5,28	7,02	7,53	-3,23
H. Transportasi dan Pergudangan	12,42	6,93	3,47	1,96	-22,60
I. Penyediaan Akomodasi dan Makan Minum	8,24	9,52	7,67	6,54	-6,59
J. Informasi dan Komunikasi	8,65	6,74	8,27	6,45	-8,98
K. Jasa Keuangan dan Asuransi	12,11	3,42	-0,63	2,38	8,43
L. Real Estate	4,90	5,52	6,67	7,46	-0,32
M,N. Jasa Perusahaan	6,54	5,95	5,30	5,21	-5,58
O. Administrasi Pemerintahan, Pertahanan dan Jaminan Sosial Wajib	2,98	2,47	4,60	4,50	-2,24
P. Jasa Pendidikan	6,33	4,42	6,55	7,75	3,30
Q. Jasa Kesehatan dan Kegiatan Sosial	7,14	6,25	6,24	9,94	6,91
R,S,T,U. Jasa lainnya	6,28	4,62	6,85	4,41	-3,48
Produk Domestik Regional Bruto	6,84	4,68	5,26	5,33	-3,28

Sumber: BPS Kota Jambi, 2021

Pertumbuhan ekonomi Kota Jambi 5 (lima) tahun terakhir (2015-2019), cukup baik diatas pertumbuhan ekonomi Provinsi dan nasional, sehingga menjadi modal dasar untuk mampu mempertahankan momentum pertumbuhan ekonomi yang lebih tinggi untuk tahun berikutnya. 2019. Secara konseptual, pertumbuhan ekonomi tahun n dipengaruhi oleh pertumbuhan tahun sebelumnya (n-1 atau n-2 bahkan untuk lag yang lebih panjang misalnya 5 tahun).

Dari besaran nilai PDRB, dapat digambarkan kontribusi nilai tambah setiap kategori dalam pembentukan PDRB atau distribusi persentase kategorial terhadap pembentukan PDRB sehingga terlihat struktur perekonomiannya. Semakin besar persentase suatu kategori semakin besar pengaruh kategori tersebut dalam perkembangan ekonomi suatu daerah, sehingga akan tampak kategori-kategori yang menjadi pemicu pertumbuhan di wilayah bersangkutan.

Upaya yang dilakukan pemerintah Kota Jambi untuk mendorong pertumbuhan ekonomi pada tahun 2020 adalah :

1. Meningkatkan realisasi investasi. Keberhasilan daerah untuk meningkatkan daya tariknya terhadap investasi salah satunya tergantung dari kemampuan daerah dalam merumuskan kebijakan yang berkaitan dengan investasi dan dunia usaha serta peningkatan kualitas pelayanan terhadap masyarakat terlihat pemerintah daerah telah berupaya meningkatkan barang-barang modal melalui berbagai cara diantaranya menunjukkan bahwa daya tarik utama dari investasi terletak pada faktor kelembagaan terdiri dari aparatur dan pelayanan, peraturan dan kebijakan daerah, keuangan daerah, dan kepastian hukum.
2. Menjaga ketertiban umum dengan usaha memberi kesadaran kepada masyarakat akan kebijakan pemerintah dalam meningkatkan investasi, termasuk kenyamanan dalam politik, meningkatkan kompetensi tenaga kerja, serta mengembangkan pariwisata melalui *Meeting, Incentive, Convention, and Exhibition (MICE)*.

Untuk melihat secara lengkap struktur perekonomian Kota Jambi tahun 2015-2019 dapat dilihat pada tabel di bawah ini.

Tabel 3.10.
PDRB Kota Jambi Menurut Lapangan Usaha
Atas Dasar Harga Berlaku Tahun 2015–2019 (Miliar Rupiah)

Lapangan Usaha	Tahun				
	2015	2016	2017	2018	2019
A. Pertanian, Kehutanan, Perikanan	285.98	310.93	318.35	342.17	341.08
B. Pertambangan dan Penggalian	541.71	519.83	406.74	579.55	548.01
C. Industri Pengolahan	2467.77	2655.3	2830.67	2981.19	3112.5
D. Pengadaan Listrik dan Gas	38.21	47.92	55.56	61.12	66.74
E. Pengadaan Air, Pengelolaan Sampah, Limbah dan Daur Ulang	56.36	62.06	66.78	71.41	83.91
F. Konstruksi	1929.78	2090.38	2308.87	2554.04	2801.84
G. Perdagangan Besar dan Eceran; Reparasi Mobil dan Sepeda Motor	5999.14	7233.21	7952.23	8896.46	9712.78
H. Transportasi dan Pergudangan	2535.82	3072.6	3329.32	3570.37	3707.78
I. Penyediaan Akomodasi dan Makan Minum	484.23	558.39	631.99	682.67	735.07
J. Informasi dan Komunikasi	941.74	1115.13	1205.59	1333.28	1436.66
K. Jasa Keuangan dan Asuransi	1251.24	1465.86	1536.12	1582.39	1646.67

Lapangan Usaha	Tahun				
	2015	2016	2017	2018	2019
L. Real Estate	527	586.66	634.74	715.29	785.76
M,N. Jasa Perusahaan	633.41	729.19	792.13	860.37	931.78
O. Administrasi Pemerintahan, Pertahanan dan Jaminan Sosial Wajib	2021.31	2152.99	2263.9	2503.89	2632.52
P. Jasa Pendidikan	956.33	1091.38	1190.86	1289	1398.84
Q. Jasa Kesehatan dan Kegiatan Sosial	473.04	544.57	587.99	635.72	703.37
R,S,T,U. Jasa lainnya	150.39	169.12	181.46	199.92	210.6
Produk Domestik Regional Bruto	21293.45	24405.53	26293.31	28858.83	30855.9

Sumber: BPS Kota Jambi, 2020

Dari tabel di atas dapat dilihat bahwa nilai PDRB Kota Jambi menurut lapangan usaha atas dasar harga berlaku tahun 2020 masih didominasi oleh 5 (lima) sektor, yaitu sektor Perdagangan Besar dan Eceran; Reparasi Mobil dan Sepeda Motor; sektor Transportasi dan Pergudangan; sektor Industri Pengolahan; sektor Konstruksi; dan sektor Administrasi Pemerintahan, Pertahanan dan Jaminan Sosial Wajib. Dengan demikian dapat dikatakan bahwa struktur perekonomian Kota Jambi pada tahun 2020 dibentuk oleh 5 sektor tersebut.

Semakin besar persentase distribusi suatu sektor lapangan usaha, maka semakin besar pengaruh kategori tersebut dalam perkembangan ekonomi suatu daerah, sehingga akan tampak kategori-kategori yang menjadi pemicu pertumbuhan di wilayah bersangkutan. Berikut ditampilkan persentase distribusi masing-masing lapangan usaha terhadap total PDRB.

Tabel 3.4.
Distribusi Persentase PDRB Kota Jambi Menurut Lapangan Usaha
Atas Dasar Harga Berlaku Tahun 2016-2020

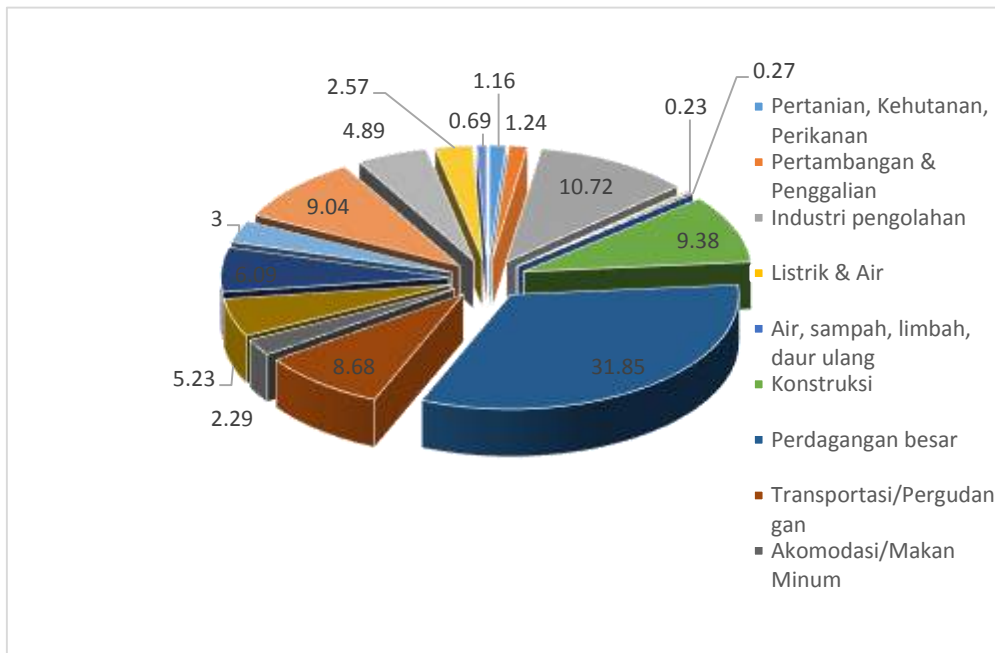
Lapangan Usaha	Tahun				
	2016	2017	2018	2019	2020
A Pertanian, Kehutanan, dan Perikanan	1,27	1,21	1,19	1,11	1,16
B Pertambangan dan Penggalian	2,13	1,55	2,01	1,78	1,24
C Industri Pengolahan	10,88	10,77	10,33	10,09	10,72
D Pengadaan Listrik dan Gas	0,20	0,21	0,21	0,22	0,23
E Pengadaan Air, Pengolahan Sampah, Limbah dan Daur Ulang	0,25	0,25	0,25	0,27	0,27
F Konstruksi	8,57	8,78	8,85	9,08	9,38
G Perdagangan Besar dan Eceran; Reparasi Mobil dan Sepeda Motor	29,64	30,24	30,83	31,48	31,85

H	Transportasi dan Pergudangan	12,59	12,66	12,37	12,02	8,68
I	Penyediaan Akomodasi dan Makan Minum	2,29	2,40	2,37	2,38	2,29
J	Informasi dan Komunikasi	4,57	4,59	4,62	4,66	5,23
K	Jasa Keuangan dan Asuransi	6,01	5,84	5,48	5,34	6,09
L	Real Estate	2,40	2,41	2,48	2,55	2,66
M	Jasa Perusahaan	2,99	3,01	2,98	3,02	3,00
O	Administrasi Pemerintahan, Pertahanan dan Jaminan Sosial Wajib	8,82	8,61	8,68	8,53	9,04
P	Jasa Pendidikan	4,47	4,53	4,47	4,53	4,89
Q	Jasa Kesehatan dan Kegiatan Sosial	2,23	2,24	2,20	2,28	2,57
R	Jasa Lainnya	0,69	0,69	0,69	0,68	0,69
PDRB		100,00	100,00	100,00	100,00	100,00

Sumber: BPS Kota Jambi, 2021

Dari tabel diatas, diketahui bahwa pada tahun 2020 sektor yang paling besar kontribusi persentasenya adalah sektor Perdagangan Besar dan Eceran; Reparasi Mobil dan Sepeda Motor sebesar 31,85%; sektor Industri Pengolahan sebesar 10,72%; sektor Konstruksi sebesar 9,38%; sektor Administrasi Pemerintahan, Pertahanan dan Jaminan Sosial Wajib sebesar 9,04%; sektor Transportasi dan Pergudangan sebesar 8,68%. Dengan demikian, struktur perekonomian Kota Jambi paling besar dibentuk oleh 5 (lima) sektor tersebut.

Dari tabel di atas dapat dilihat porsi masing-masing lapangan usaha terhadap total PDRB Kota Jambi pada tahun 2020 seperti pada gambar di bawah ini.



Gambar 3.4.

Porsi Masing-Masing Lapangan Usaha Terhadap Total PDRB Kota Jambi tahun 2019

Sedangkan jika dilihat dari PDRB menurut Penggunaan, komponen pengeluaran konsumsi akhir rumah tangga merupakan pengeluaran terbesar kedua setelah ekspor atas barang dan jasa yang tersedia. Dari data menunjukkan bahwa dari seluruh nilai tambah bruto (PDRB) yang diciptakan di Kota Jambi sebagian masih digunakan untuk memenuhi kebutuhan konsumsi rumah tangga. Data berikut menunjukkan bahwa pada periode tahun 2015-2019 pengeluaran konsumsi akhir rumah tangga mengalami peningkatan signifikan, baik dari sisi nominal (atas dasar harga berlaku) maupun secara riil (atas dasar harga konstan). Kenaikan jumlah penduduk menjadi salah satu pendorong terjadinya kenaikan nilai pengeluaran konsumsi rumah tangga yang pada gilirannya kenaikan tersebut juga akan mendorong pertumbuhan ekonomi secara keseluruhan.

Tabel 3.12.
Perkembangan Pengeluaran Konsumsi Akhir Rumah Tangga
terhadap PDRB Kota Jambi Tahun 2016-2020 (Juta Rupiah)

No	Uraian	Tahun				
		2016	2017	2018	2019	2020
PDRB						
1.	Atas Dasar Harga Berlaku	24.405,53	26.294,31	28.927,73	30,855,90	
2.	Atas Dasar Harga Konstan	16.936,44	17.728,34	18.699,51	19,655,79	
PENGELUARAN KONSUMSI RUMAH TANGGA						
1.	Atas Dasar Harga Berlaku	14.212,68	15.432,10	16.415,75	17,613,64	
2.	Atas Dasar Harga Konstan	10.526,96	11.071,36	11.483,38	12,072,05	
Persentase Pengeluaran Konsumsi Rumah Tangga thd PDRB (persen)						
1.	Atas Dasar Harga Berlaku	58,24	58,69	56,88	57,08	
2.	Atas Dasar Harga Konstan	62,16	62,45	61,54	61,42	

Sumber: BPS Kota Jambi, 2021

Pengeluaran konsumsi rumah tangga dimaksudkan untuk mengetahui tingkat konsumsi rumah tangga yang menjelaskan seberapa atraktif tingkat pengeluaran rumah tangga masyarakat di Kota Jambi. Semakin besar rasio atau angka pengeluaran konsumsi rumah tangga terhadap pertambahan pendapatan perkapita masyarakat, maka semakin menunjukkan perbaikan dalam peningkatan kemampuan ekonomi masyarakat Kota Jambi.

Pengeluaran konsumsi rumah tangga perkapita dapat diketahui dengan menghitung angka konsumsi rumah tangga per kapita, yaitu rata-rata pengeluaran konsumsi rumah tangga perkapita. Angka ini dihitung berdasarkan pengeluaran penduduk untuk makanan dan bukan makanan per jumlah penduduk. Selain itu, pola pengeluaran dapat digunakan sebagai salah satu alat untuk menilai tingkat kesejahteraan ekonomi penduduk, dimana semakin rendah persentase pengeluaran untuk makanan terhadap total pengeluaran maka semakin baik tingkat perekonomian penduduk.

Pada kondisi pendapatan terbatas, terlihat keberhasilan pemerintah dalam edukasi masyarakat dimana pemenuhan kebutuhan makanan akan menjadi prioritas utama, sehingga pada kelompok masyarakat berpendapatan rendah akan

tercermin bahwa sebagian besar pendapatannya digunakan untuk membeli makanan, dan menunda pengeluaran lainnya.

Secara total, pengeluaran konsumsi rumah tangga memiliki kecenderungan meningkat, baik atas dasar harga berlaku maupun atas dasar harga konstan 2010. Pada tahun 2016 total pengeluaran konsumsi rumah tangga atas dasar harga berlaku adalah sebesar 13.123.57 Juta rupiah dan terus mengalami peningkatan hingga tahun 2020 sebesar 17.613.64 juta rupiah. Demikian halnya dengan konsumsi pemerintah atas dasar harga konstan 2010, yang juga mengalami peningkatan pada masing-masing tahun. Hal ini mengindikasikan, bahwa secara riil telah terjadi kenaikan pengeluaran pemerintah dari sisi kuantitas.

Pengeluaran Konsumsi Pemerintah terdiri dari Pengeluaran Konsumsi Individu dan Pengeluaran Konsumsi Kolektif. Barang dan jasa individu merupakan barang dan jasa privat, dimana ciri-ciri barang privat adalah a) *Scarcity*, yaitu ada kelangkaan/keterbatasan dalam jumlah. b) *Excludable consumption*, yaitu konsumsi suatu barang dapat dibatasi hanya pada mereka yang memenuhi persyaratan tertentu (biasanya harga). c) *Rivalrous competition*, yaitu konsumsi oleh satu konsumen akan mengurangi atau menghilangkan kesempatan pihak lain untuk melakukan hal serupa.

Sedangkan barang dan jasa kolektif ekuivalen dengan barang publik yang memiliki ciri a) *Non rivalry*, yaitu pengeluaran satu konsumen terhadap suatu barang tidak mengurangi kesempatan konsumen lain untuk juga mengkonsumsi barang tersebut. b) *Non excludable*, yaitu apabila suatu barang publik tersedia, maka tidak ada yang dapat menghalangi siapapun untuk memperoleh manfaat dari barang tersebut atau dengan kata lain setiap orang memiliki akses ke barang tersebut.

Tabel 3.13.
Perkembangan Pengeluaran Konsumsi Akhir Pemerintah
terhadap PDRB Kota Jambi Tahun 2015-2019 (Juta Rupiah)

No	Uraian	Tahun				
		2015	2016	2017	2018	2019
PDRB						
1.	Atas Dasar Harga Berlaku	21.293,45	24.405,53	26.294,31	28.927,73	30,855,90
2.	Atas Dasar Harga Konstan	15.851,95	16.936,44	17.728,34	18.699,51	19,655,79
PENGELUARAN KONSUMSI PEMERINTAH						
1.	Atas Dasar Harga Berlaku	5.000,77	5.154,58	5,739,32	6,165,09	6,626,44
2.	Atas Dasar Harga Konstan	3.424,91	3.394,85	3,676,52	3,915,40	4,210,23
Persentase Pengeluaran Konsumsi Pemerintah thd PDRB (persen)						
1.	Atas Dasar Harga Berlaku	23,49	21,12	21,83	21,36	21,48
2.	Atas Dasar Harga Konstan	21,61	20,04	20,74	20,98	21,42

Sumber: BPS Kota Jambi, 2020

Secara total, pengeluaran konsumsi akhir pemerintah memiliki kecenderungan meningkat, baik atas dasar harga berlaku maupun atas dasar harga konstan 2010. Pada tahun 2015 total pengeluaran konsumsi akhir pemerintah atas dasar harga berlaku adalah sebesar 5.000.77 juta rupiah (2016); 5.154.58 juta rupiah (2017); dan 5.739.32 juta rupiah (2018); 6.165.09 juta rupiah serta (2019) sebesar 6.626.44 juta rupiah. Demikian halnya dengan konsumsi pemerintah atas dasar harga konstan 2010, yang juga mengalami peningkatan pada masing-masing tahun. Hal ini mengindikasikan, bahwa secara riil telah terjadi kenaikan pengeluaran pemerintah dari sisi kuantitas.

Dalam proses pembangunan, investasi memiliki peranan yang sangat penting. Investasi menentukan dinamika dan akselerasi pembangunan yang secara langsung maupun tidak langsung dapat meningkatkan kesejahteraan rakyat. Jika proses investasi berlangsung baik maka perekonomian akan tumbuh dengan baik selama proses investasi tersebut menghasilkan output yang efisien

Kota Jambi memiliki potensi menarik investasi atau menurut istilah PDRB disebut Pembentukan Modal Tetap Bruto (PMTB). Berdasar Tabel 3.7, PMTB atas dasar harga berlaku sebesar Rp. 5.123.10 Juta pada tahun 2015 dan terus

meningkat hingga tahun 2019 sebesar Rp. 6.855.91 Juta. Pertumbuhan investasi/PMTB didorong meningkatnya investasi kategori bangunan, seiring meningkatnya kegiatan pembangunan kategori swasta dan pemerintah khususnya pembangunan infrastruktur.

Tabel 3.14.
Persentase Pembentukan Modal Tetap Bruto (PMTB) Terhadap PDRB Kota Jambi Tahun 2015-2019 (Juta Rupiah)

No.	Uraian	Tahun				
		2015	2016	2017	2018	2019
PDRB						
1	Atas Dasar Harga Berlaku	21.293,45	24.405,53	26.294,31	28.927,73	30,855,90
2	Atas Dasar Harga Konstan	15.851,95	16.936,44	17.728,34	18.699,51	19,655,79
PEMBENTUKAN MODAL TETAP BRUTO						
1	Atas Dasar Harga Berlaku	5,123,10	5,447,32	5,853,90	6,292,62	6,855,91
2	Atas Dasar Harga Konstan	4,014,60	4,179,20	4,383,19	4,522,82	4,777,22
Persentase Pembentukan Modal Tetap Bruto thd PDRB (persen)						
1	Atas Dasar Harga Berlaku	24,06	22,32	22,26	21,80	22,22
2	Atas Dasar Harga Konstan	25,33	24,68	24,72	24,24	24,30

Sumber: BPS Kota Jambi, 2020

Pendapatan Perkapita

Produk Domestik Regional Bruto perkapita merupakan salah satu indikator produktivitas penduduk dihitung dengan cara membagi PDRB dengan jumlah penduduk pertengahan tahun yang bersangkutan. Produk Domestik Regional Bruto perkapita dapat dihitung atas dasar berlaku maupun atas dasar konstan.

PDRB perkapita Kota Jambi atas dasar harga berlaku selama lima tahun terakhir menunjukkan peningkatan. PDRB perkapita atas dasar harga berlaku Tahun 2019 mencapai 51.024 juta rupiah, angka ini lebih tinggi jika dibandingkan dengan PDRB perkapita Tahun 2017 dan 2018 yaitu sebesar Rp 44.479 juta dan Rp 48.369 juta. PDRB perkapita atas dasar harga berlaku ini belum mencerminkan kemampuan daya beli masyarakat yang sesungguhnya karena masih dipengaruhi oleh inflasi. Namun demikian perkembangan tersebut menunjukkan bahwa kemampuan daya beli masyarakat di Kota Jambi mengalami peningkatan dari

tahun-tahun sebelumnya. Kenaikan angka PDRB per kapita yang cukup tinggi ini disebabkan masih dipengaruhi oleh faktor inflasi. Namun peningkatan PDRB perkapita ini, belum menggambarkan secara riil kenaikan daya beli masyarakat Kota Jambi karena masih tergantung pada faktor inflasi.

Tabel 3.15.
Pendapatan Perkapita Kota Jambi dan Laju Pertumbuhannya
Tahun 2015-2019

No.	Uraian	Tahun				
		2015	2016	2017	2018	2019
PDRB (miliar rupiah)						
1	Atas Dasar Harga Berlaku	21.293,45	24.405,53	26.294,31	28.927,73	30,855,90
2	Atas Dasar Harga Konstan	15.851,95	16.936,44	17.728,34	18.699,51	19,655,79
PDRB per Kapita (ribu rupiah)						
1	Atas Dasar Harga Berlaku	36.963	41.827	44.479	48.369	51.024
2	Atas Dasar Harga Konstan	27.518	29.026	29.990	31.201	32.503
Pertumbuhan PDRB per Kapita (persen)						
	Atas Dasar Harga Konstan	3,66	5,48	3,32	4,25	4,17

Sumber: BPS Kota Jambi, 2020

Inflasi

Inflasi Kota Jambi selama 5 (lima) tahun terakhir mengalami fluktuasi yang disebabkan oleh kebijakan pemerintah dalam hal administered price terutama kenaikan BBM dan tarif dasar listri. Pada tahun 2015, terjadi penurunan laju inflasi yang terimplikasi dari penurunan aktivitas ekonomi yang disebabkan oleh kebakaran lahan dan kabut asap. Untuk tahun 2017, 2018 dan 2019 laju inflasi terjadi pada kelompok volatile food

Laju inflasi dalam kurun waktu 5 tahun terakhir dapat dilihat pada tabel berikut:

Tabel 3.16.
Inflasi Kota Jambi Tahun 2015-2019

Uraian	2015	2016	2017	2018	2019	Rata-rata
Inflasi Kota Jambi	1,37	4,54	2,68	3,02	1,27	3,6
Inflasi Nasional	3,35	3,02	3,61	3,13	2,72	3,17

Sumber: BPS Kota Jambi, 2020

Perkembangan inflasi Kota Jambi cenderung berfluktuasi dan capaian tahun 2017 sebesar 2,68% masih di bawah rata-rata inflasi nasional yang sebesar 3,17%. Proyeksi inflasi pada tahun 2018 sebesar 3,02% dan 1,27 % pada tahun 2019 didasari oleh pertimbangan bahwa faktor pertumbuhan ekonomi dan tingkat suku bunga BI yang trennya cenderung stabil dan meningkat. Selain itu didukung dengan upaya-upaya pengendalian harga bahan pokok secara konsisten khususnya terkait dengan kelancaran supply dan distribusi, antisipasi iklim yang kurang mendukung dan jaminan ketersediaan yang mencukupi.

Jika melihat inflasi pada tahun 2017, 2018 dan 2019 yang terjadi pada *volatile food* maka kebijakan yang perlu diambil antara lain adalah fokus pada peningkatan jumlah pasokan dengan memperhatikan tata niaga perdagangan, memperbaiki sarana dan prasarana pasar dan menumbuh kembangkan usaha pedagang-pedagang kecil. Dengan kegiatan yang diarahkan pada Pemanfaatan pekarangan untuk pengembangan pangan dan melaksanakan penyuluhan sumber-sumber pangan alternatif yang disesuaikan dengan kondisi Kota Jambi.

Koefisien Gini

Koefisien Gini merupakan salah satu indikator untuk mengetahui distribusi dan ketimpangan pendapatan penduduk. Tingkat ketimpangan pendapatan dapat dilihat melalui koefisien gini yang berkisar antara 0 dan 1. Semakin mendekati 0 artinya distribusi pendapatan semakin merata. Sebaliknya, semakin mendekati 1 artinya distribusi pendapatan semakin tidak merata. Menurut Simon Kuznets mengenai *extensive growth*, semakin tinggi tingkat pertumbuhan ekonomi, distribusi pendapatan akan semakin timpang. Namun, seiring dengan terus meningkatnya pertumbuhan ekonomi, pemerataan distribusi pendapatan akan berjalan dengan sendirinya.

Koefisien Gini di Kota Jambi berdasarkan hasil Survey Sosial Ekonomi Daerah (Suseda) tahun 2019 mencapai sebesar 0,33 mengalami penurunan dibandingkan capaian pada tahun 2017 sebesar 0,39 atau 0,06 poin. Capaian ini merupakan prediksi yang didasarkan pada kondisi perekonomian Kota Jambi yang relatif lebih baik dibandingkan pada tahun 2017 meskipun terdapat beberapa peristiwa dan kebijakan ekonomi yang mempengaruhi tingkat pendapatan

masyarakat secara umum. Namun demikian hal tersebut masih dalam batas kewajaran, sehingga memberikan implikasi terhadap menurunnya jumlah penduduk berpendapatan rendah dan ketimpangan pendapatan antara penduduk berpendapatan tinggi dan penduduk berpendapatan rendah. Dengan memperhatikan capaian tingkat pertumbuhan ekonomi dan koefisien gini di Kota Jambi pada tahun-tahun sebelumnya, serta upaya pemerintah untuk menjaga konsistensi dan kesinambungan terhadap peningkatan kesejahteraan masyarakat, maka dalam kondisi normal koefisien gini di Kota Jambi Tahun 2020 diproyeksikan sebesar 0,31.



Sumber: BPS Kota Jambi, 2019

Gambar 3.5.
Perkembangan Koefisien Gini di Kota Jambi Tahun 2014-2019

Kondisi ketimpangan pendapatan tersebut mengindikasikan bahwa peningkatan pengeluaran perkapita (pendapatan) penduduk Kota Jambi mampu mengurangi kesenjangan ekonomi di masyarakat. Peningkatan pendapatan yang diterima golongan mampu disubstitusi dengan meningkatnya penerimaan pendapatan masyarakat golongan menengah kebawah.

3.1.5. Tantangan dan Prospek Perekonomian Daerah Tahun 2021 dan Tahun 2022

Dalam pola dan kondisi normal, kebijakan ekonomi daerah di Kota Jambi untuk tahun 2020 dan 2021 diarahkan dalam rangka pencapaian daya saing daerah yang tangguh. Pencapaian daya saing daerah yang tangguh dimaknai sebagai upaya meningkatkan percepatan pertumbuhan ekonomi yang relatif tinggi, yang kemudian mempunyai dampak multiplier terhadap penurunan kemiskinan, pengangguran dan ketimpangan pendapatan serta mampu meningkatkan kesejahteraan masyarakat. Kebijakan dan implementasinya di prioritaskan melalui pengembangan produk unggulan lokal Kota Jambi yang komparatif dan kompetitif. Berbasis pertumbuhan ekonomi lima tahun terakhir (2015-2019), bahkan tahun 2029 mampu tumbuh 7,79 persen, sehingga diperkirakan ekonomi Kota Jambi akan tumbuh sekitar 8,8 persen tahun 2020 dan 2021 di proyeksi menjadi 9,02 persen.

Namun prediksi target pertumbuhan ekonomi tersebut berubah dengan cepat dan tidak mungkin tercapai akibat pengaruh Pandemi Covid 19. Perubahan kebijakan pemerintah pusat, Provinsi dan Kota Jambi menyebabkan terganggu bahkan berhentinya aktivitas ekonomi masyarakat. Dengan demikian pemerintah kota Jambi harus merubah skenario target pertumbuhan ekonomi tahun 2020 dan 2021 menjadi target yang lebih rasional lagi, demikian juga target indikator makro lainnya. Pertumbuhan ekonomi yang lebih rendah berdampak negatif terhadap peningkatan kemiskinan, pengangguran dan ketimpangan pendapatan serta inflasi, bahkan berimplikasi kepada meningkatnya problem sosial politik.

3.1.5.1. Pandemi Covid 19 dan Ekonomi Kota Jambi

Diawali pada awal tahun 2020 terjadi perubahan dahsyat ekonomi dunia akibat dari **Pendemi Covid 19 atau Virus Corona**, yang dimulai dari negara China berhembus ke semua negara di dunia (Negara Eropa, Amerika, Asia) termasuk Indonesia, yang pada akhirnya berimbas negatif kepada semua Provinsi, Kabupaten dan Kota termasuk kepada Kota Jambi. Virus Corona merupakan persoalan kesehatan yang sudah menyebabkan kematian kepada banyak manusia di dunia dan Indonesia. Kebijakan pemerintah malukan pembatasan gerakan sosial

dan sentuhan secara fisik, bahkan banyak negara melakukan “lock down” untuk menutup akses virus corona tersebut.

Pemerintah Indonesia melakukan kebijakan pembatasan sosial dan fisik (*social and physical distancing*) bahkan melakukan PSBB (Pembatasan Sosial Berskala Besar), meskipun tidak untuk semua wilayah telah menimbulkan dampak negatif kepada berhentinya sebagian aktivitas ekonomi masyarakat sehingga terus berimbas kepada terjadi penurunan pertumbuhan ekonomi yang sangat drastis. Namun hampir semua negara Eropa dan Amerika Serikat mengalami kontraksi pertumbuhan ekonomi bahkan diperkirakan negatif pada tahun 2020. Indonesia diperkirakan hanya mampu tumbuh dibawah 2 persen.

3.1.5.2. Prospek Ekonomi Kota Jambi Tahun 2021 dan 2022

Kota Jambi yang merupakan ibu kota Provinsi Jambi terkait erat dengan kondisi ekonomi eksternal (dunia, Indonesia dan Provinsi Jambi) karena perekonomian Kota Jambi termasuk ekonomi terbuka (*open economy*), sehingga fluktuasi ekonomi dunia dan Indonesia mempengaruhi fluktuasi perkembangan ekonomi Kota Jambi. Penurunan pertumbuhan ekonomi eksternal akan menurunkan permintaan terhadap produk ekonomi Kota Jambi. Pandemi Covid 19 telah membuat perubahan dalam perekonomian Kota Jambi, sehingga semua estimasi yang pernah dilakukan pada tahun sebelumnya (asumsi kondisi normal harus berubah), ada dua skenario target pertumbuhan ekonomi Kota **Jambi tahun 2022** yaitu :

1. Skenario optimis, artinya Virus Corona yang terjadi pada kuartalan pertama (Q1) tahun 2021 bisa diatas dan dampak negatif terhadap masyarakat menurun pada kuartalan kedua (Q2), dan terus terjadi pada kuartalan ketiga (Q3), bahkan dapat hilang pada kuartalan ke empat (Q4), maka pertumbuhan ekonomi Kota Jambi terkoreksi, namun di estimasi masih mampu tumbuh mencapai **sekitar 3,5 sampai 4,5 persen**. Hal ini disebabkan : (a), pada periode lima tahun sebelumnya relatif tinggi (2015-2019) bahkan tahun tahun 2019 mampu mencapai 5.33 persen; dan (b), Kota Jambi tidak termasuk **zona merah** dan dikategorikan dalam **wilayah kebijakan PSBB**, sehingga aktivitas ekonomi masih tetap jalan terutama untuk sektor-sektor unggulan (sektor

perdagangan besar, eceran, reparasi mobil dan sepeda motor; pengadaan listrik dan gas; serta industri pengolahan) bahkan terjadi kenaikan untuk jasa sektor Jasa dan Komunikasi. Kemudian ditopang oleh masih berjalannya sektor Administrasi Pemerintahan, Pertahanan dan Jaminan Sosial sebagai penggerak sektor lainnya.

2. Skenario moderat, artinya sampai akhir tahun 2021, Virus Corona tidak mampu diturunkan pada kuartalan ke dua, tiga bahkan sampai kuartalan ke empat. Pada sisi lain kebijakan ekonomi pemerintahan Kota Jambi sangat terkait dengan kebijakan ekonomi nasional dan Provinsi, tidak mampu melanggarkan kegiatan ekonomi bahkan aktivitas sektor riil masih tetap tidak berjalan dengan baik sebagaimana kondisi normal, maka pertumbuhan ekonomi Kota Jambi diperkirakan akan lebih kecil berikisar **antara 2 sampai 3 persen namun masih lebih tinggi dari prediksi pertumbuhan ekonomi Provinsi dan nasional**. Hal ini disebabkan (a), beberapa sektor unggulan di Kota Jambi tidak bergerak dengan baik terutama sektor perdagangan besar, eceran, reparasi mobil dan sepeda motor; pengadaan listrik dan gas dan industri pengolahan; (b), kemudian sektor informal yang masih menjadi motor penggerak perekonomian menjadi tidak berjalan, karena semakin diperketatnya kebijakan social dan physical distancing. Apalagi jika Kota Jambi ditetapkan sebagai wilayah PSBB dan zona merah; dan (c), semakin menurunnya permintaan konsumen luar wilayah Jambi terhadap produk Jambi.

Skenario optimis pada tahun 2021 dan semakin membaik pada tahun 2022, asumsi terjadi kestabilan kesehatan masyarakat dimana Covid 19 sudah dapat diatasi dan bahkan tidak ada, maka kebijakan pemerintah akan fokus melakukan pemulihan ekonomi bahkan meningkatkan daya saing daerah Kota Jambi yang semakin dinamis terutama mendorong berkembangannya sektor perdagangan barang dan jasa yang menjadi orientasi kota Jambi, demikian juga daya saing pariwisata yang unggul dan kompetitif serta mendorong sektor administrasi pemerintahan yang semakin dinamis dan inovatif sebagai lokomotif menggerakkan sektor lainnya.

Pada kondisi optimisme ekonomi akan kembali normal, **maka pada Tahun 2022** perekonomian Kota Jambi diperkirakan akan mengalami pertumbuhan ekonomi yang lebih baik menjadi **sebesar 4 sampai 5 persen** dan lebih tinggi dari prediksi pertumbuhan ekonomi Provinsi dan nasional. Hal ini disebabkan bahwa secara makro kondisi perekonomian nasional diperkirakan sudah membaik seiring dengan kondisi perekonomian global yang semakin membaik, stabilitas pemerintahan semakin terjaga dan orientasi pertumbuhan ekonomi nasional yang diarahkan pada percepatan pengembangan daerah. Kemudian, faktor-faktor lain yang diharapkan dapat memberikan dorongan positif terhadap tercapainya target pertumbuhan ekonomi Kota Jambi tersebut adalah:

1. Implementasi perdagangan bebas ASEAN (MEA) diharapkan dapat mendorong pertumbuhan industri, peningkatan daya saing produk dan peningkatan nilai ekspor sehingga diharapkan dapat memberikan nilai tambah terhadap PDRB Kota Jambi.
2. Pergeseran struktur perekonomian di Kota Jambi ke arah sektor tersier diharapkan mampu mendongkrak pertumbuhan ekonomi melalui penciptaan peluang dan lapangan kerja baru sehingga akan berdampak terhadap pendistribusian pendapatan kepada masyarakat luas.
3. Kebijakan pengawasan dan pengendalian alih fungsi lahan diharapkan dapat meningkatkan sektor perdagangan dan jasa. Sektor perdagangan dan jasa masih merupakan penopang terbesar perekonomian Kota Jambi, namun terus mengalami perlambatan laju pertumbuhan. Oleh karena itu, kebijakan tersebut diharapkan pula dapat memacu peningkatan laju pertumbuhan sektor perdagangan dan jasa sehingga dapat meningkatkan pertumbuhan ekonomi di Kota Jambi.

Meskipun tidak diharapkan kondisi yang semakin parah, namun tahun 2022 masih sulit melakukan prediksi secara pasti tentang perbaikan kondisi variabel gangguan Covid 19, apakah sudah mampu diatasi dengan baik oleh pemerintah dan semua komponen masyarakat, namun terdapat optimisme bahwa Pandemi Covid 19 akan berkurang pada tahun 2021, karena semua negara bergerak menuju titik yang sama untuk menghilangkan Virus Corona tersebut karena jika berlangung

lama, ekonomi dunia dan Indonesia akan menuju kepada resesi. Kemudian juga didukung dengan kebiasaan masyarakat secara mandiri terbiasa mengatas dampak Virus Corona tersebut secara mandiri dan akhirnya dapat menggerakkan ekonomi masyarakat. Logika rasionalitas tersebut membuat keyakinan Kota Jambi mampu meningkatkan pertumbuhan ekonomi **diatas 4 sampai 5 persen** (lebih tinggi dari tahun 2020) dan lebih tinggi dari pertumbuhan ekonomi Provinsi Jambi dan nasional.

3.2. ARAH KEBIJAKAN KEUANGAN DAERAH

Dalam rangka penyelenggaraan pemerintahan daerah, aspek keuangan merupakan salah satu faktor sangat strategis, karena keuangan merupakan sarana utama bagi pemerintah daerah untuk melaksanakan fungsi pemerintahan, pembangunan maupun fungsi pelayanan, maka untuk itu pemerintah daerah dituntut untuk mampu menggali potensi pendapatan dan memanfaatkan secara optimal dana yang tersedia, selain itu juga pemerintah dituntut untuk mengelola administrasi keuangan tersebut dengan sebaik-baiknya, yaitu efektif, efisien, akuntabel sesuai dengan peraturan perundangan yang berlaku, serta memperhatikan asas-asas kepatutan.

3.2.1. Proyeksi Keuangan Daerah dan Kerangka Pendanaan

Realisasi tahun 2018, 2019 dan tahun 2020, serta target tahun 2021 dan prediksi tahun 2022 penerimaan Pendapatan Daerah Kota Jambi dapat dilihat pada tabel di bawah ini:

Tabel 3.17.
Realisasi Pendapatan Kota Jambi Tahun 2018-2020
(Sebelum dilakukan audit BPK-RI)

NO	URAIAN PENERIMAAN	REALISASI 2018	REALISASI 2019	REALISASI 2020
1	PAJAK DAERAH	215.444.388.499	255.915.037.459	216.815.393.479
2	RETRIBUSI DAERAH	40.389.059.087.09	38.540.603.597	40.479.596.104
3	PENDAPATAN HASIL PENGELOLAAN KEKAYAAN DAERAH YANG DIPISAHKAN	8.854.962.599.49	9.783.144.577	9.602.267.383
4	LAIN-LAIN PAD YANG SAH	74.203.472.407.38	89.191.009.751	88.607.794.180
	PAD	338.891.882.592.96	393.429.795.384	355.505.051.146
5	BAGI HASIL PAJAK/ BAGI HASIL BUKAN PAJAK / SDA	118.633.409.807	132.185.357.673	99.720.170.995
6	D A U	714.783.378.000	757.404.051.000	687.484.664.000
7	D A K	277.298.116.284	220.587.624.658	249.254.139.837
	DANA PERIMBANGAN	1.110.714.904.091.00	1.110.177.033.331	1.036.458.974.832
8	PENDAPATAN HIBAH	59.419.509.209.40	60.013.627.967	10.745.942.128
9	BAGI HASIL PAJAK DARI PROVINSI	94.131.016.818.83	114.911.044.081	115.018.774.784
10	DANA PENYESUAIAN DAN OTONOMI KHUSUS	18.000.000.000	11.291.209.000	37.746.049.000
11	BANTUAN KEUANGAN	3.720.000.000	9.720.000.000	3.720.000.000
	LAIN-LAIN PEND. DAERAH	175.270.526.028.23	195.935.881.048	167.230.765.912
	JUMLAH PENDAPATAN SELURUHNYA	1.624.877.312.712.19	1.699.542.709.763	1.559.194.791.890

Sumber : Badan Pengelola Keuangan dan Aset Daerah Kota Jambi Tahun 2021

Tabel 3.11.
Target APBD Kota Jambi Tahun 2021 dan Proyeksi Tahun 2022

No.	Uraian	Target 2021	Proyeksi 2022
1	PENDAPATAN DAERAH	1.655.334.439.926	1.428.718.817.521
1.1	Pendapatan Asli Daerah	419.564.834.233	446.006.380.801
1.1.01	Pajak Daerah	270.860.000.000	298.000.000.000
1.1.02	Retribusi Daerah	47.875.900.000	49.761.000.000
1.1.03	Hasil Pengelolaan Kekayaan daerah yang dipisahkan	9.602.267.383	9.602.267.383
1.1.04	Lain-lain PAD yang sah	91.226.666.850	88.643.113.418
1.2	Pendapatan Transfer	1.175.857.805.693	920.625.443.720
1.2.1	Pendapatan Transfer Pemerintah Pusat	1.060.921.226.000	807.474.070.673
1.2.1.01	Dana Perimbangan	1.020.401.698.000	807.474.070.673
1.2.1.01.01	Dana Transfer Umum-Dana Bagi Hasil (DBH)	89.173.247.000	132.185.357.673
1.2.1.01.02	Dana Alokasi Umum (DAU)	697.632.020.000	675.288.713.000
1.2.1.01.03	Dana Alokasi Khusus (DAK) Fisik	106.961.013.000	0
1.2.1.01.04	Dana Alokasi Khusus (DAK) Non Fisik	126.635.418.000	0
1.2.1.02	Dana Insentif Daerah (DID)	40.519.528.000	0

No.	Uraian	Target 2021	Proyeksi 2022
1.2.2	Pendapatan Transfer Antar Daerah	114.936.579.693	113.151.373.047
1.2.2.01	Pendapatan Bagi Hasil Pajak Provinsi	111.216.579.693	113.151.373.047
1.2.2.02	Bantuan Keuangan	3.720.000.000	0
1.3	Lain-lain Pendapatan Daerah yang sah	59.911.800.000	62.086.993.000
1.3.1	Pendapatan Hibah	59.911.800.000	62.086.993.000
1.3.1.01	Pendapatan Hibah dari Kelompok Masyarakat / Perorangan Dalam Negeri	1.000.000.000	0
1.3.1.02	Pendapatan Hibah Dana Bos	58.911.800.000	62.086.993.000
2	BELANJA DAERAH	2.073.287.529.465	1.444.718.817.521
2.1	Belanja Operasi	1.321.000.163.809	1.171.289.623.177
2.1.01	Belanja Pegawai	720.771.684.715	616.726.112.852
2.1.02	Belanja Barang dan Jasa	530.384.808.867	484.329.019.463
2.1.03	Belanja Bunga	15.000.000.000	8.000.000.000
2.1.04	Belanja Subsidi	0	670.000.000
2.1.05	Belanja Hibah	46.846.715.377	57.834.637.362
2.1.06	Belanja Bantuan Sosial	7.996.954.850	3.729.853.500
2.2	Belanja Modal	742.652.799.631	250.632.771.808
2.2.01	Belanja Modal Tanah	9.450.000.000	9.000.000.000
2.2.02	Belanja Modal Peralatan dan Mesin	78.264.734.577	32.646.845.883
2.2.03	Belanja Modal Gedung dan Bangunan	389.646.776.694	81.997.141.931
2.2.04	Belanja Modal Jalan, Jaringan dan Irigasi	253.690.354.718	122.425.030.353
2.2.05	Belanja Modal Aset Tetap Lainnya	11.600.933.642	4.563.753.641
2.3	Belanja Tidak Terduga	9.634.566.025	22.796.422.536
	SURPLUS/(DEFISIT)	(417.953.089.539)	(16.000.000.000)
3	PEMBIAYAAN DAERAH	417.953.089.539	16.000.000.000
3.1	Penerimaan Pembiayaan	419.953.089.539	75.000.000.000
3.1.01	Sisa Lebih Perhitungan Anggaran Tahun Anggaran Sebelumnya	34.953.089.539	75.000.000.000
3.1.02	Penerimaan Pinjaman Daerah	385.000.000.000	0
3.2	Pengeluaran Pembiayaan	2.000.000.000	59.000.000.000
3.2.01	Penyertaan Modal (Investasi) Pemerintah Daerah	2.000.000.000	12.000.000.000
3.2.02	Pembayaran Pokok Utang atas pinjaman	0	47.000.000.000

Sumber : Badan Pengelola Keuangan dan Aset Daerah Kota Jambi Tahun 2021

3.2.2. Arah Kebijakan Pendapatan Daerah

Pendapatan daerah menurut Undang Undang Nomor 33 Tahun 2004 pasal 1 ayat 13 merupakan hak Pemerintah Daerah yang diakui sebagai penambah nilai kekayaan bersih dalam periode tahun terkait.

Pendapatan Daerah menurut Peraturan Pemerintah Nomor 55 Tahun 2005 dikelompokkan atas :

- a) PAD, yaitu pendapatan yang diperoleh daerah yang dipungut berdasarkan peraturan daerah sesuai dengan peraturan perundang-undangan. PAD pada umumnya terdiri dari pajak daerah, retribusi daerah, hasil pengelolaan kekayaan yang dipisahkan serta lain-lain PAD yang Sah;
- b) Dana Perimbangan, yaitu dana yang bersumber dari dana penerimaan Anggaran Pendapatan dan Belanja Negara (APBN) yang dialokasikan kepada daerah untuk membiayai kebutuhan daerah. Dana perimbangan terdiri dari dana bagi hasil pajak/bagi hasil bukan pajak, dana alokasi umum, dana alokasi khusus dan dana insentif daerah;
- c) Lain-lain pendapatan daerah yang sah meliputi pendapatan hibah, dana darurat, DBH pajak dari provinsi, dana penyesuaian dan otsus, serta bantuan keuangan dari provinsi atau dari pemda lainnya.

a. Target dan Realisasi Pendapatan Asli Daerah

Berdasarkan Undang-Undang Nomor 23 Tahun 2014 dan Undang-Undang Nomor 33 Tahun 2004 sumber-sumber Pendapatan Daerah diperoleh dari: 1. Pendapatan Asli Daerah (PAD); 2. Dana Perimbangan; dan 3. Lain-lain Pendapatan Daerah yang Sah.

Target Pendapatan Daerah Kota Jambi sampai dengan Perubahan APBD Tahun 2020 adalah sebesar Rp.1.617.658.414.714,00 dengan capaian realisasi sebesar Rp.1.559.194.791.889,83 (96,39%).

Sampai dengan tahun 2020 pelaksanaan pemungutan Pajak/Retribusi Daerah mengacu pada Undang-Undang Nomor 28 Tahun 2009 tentang Pajak Daerah dan Retribusi Daerah.

Atas dasar ketentuan perundang-undangan di atas dan untuk pelaksanaan/pengelolaannya di Kota Jambi, maka Peraturan Daerah yang menjadi dasar pemungutan Pajak Daerah dan Retribusi Daerah adalah sebagai berikut:

1. BPHTB (Perda No. 5 Tahun 2019)
2. Pajak Daerah (Perda No. 6 Tahun 2019)
3. Retribusi Jasa Usaha (Perda No. 7 Tahun 2020)
4. Retribusi Jasa Umum (Perda No. 6 Tahun 2020)
5. Retribusi Tertentu (Perda No.13 Tahun 2017)

Upaya peningkatan Pendapatan Asli Daerah (PAD) melalui Intensifikasi dan Ekstensifikasi berupa optimalisasi penerimaan, dengan memperkuat pelayanan dan proses pemungutan, meningkatkan penggunaan Teknologi Informasi, efisiensi administrasi dan menekan biaya Pemungutan Pajak dan Retribusi Daerah. Selanjutnya upaya yang terus dilakukan oleh Pemerintah Kota Jambi dalam rangka meningkatkan Pendapatan Daerah melalui optimalisasi Intensifikasi dan Ekstensifikasi pemungutan Pajak Daerah dan Retribusi Daerah, diantaranya sebagai berikut:

- a. Meningkatkan Pelayanan Perpajakan;
- b. Meningkatkan Sosialisasi Pajak Daerah;
- c. Terus Melakukan proses pendataan objek pajak daerah;
- d. Pemutakhiran Data Wajib Pajak;
- e. Mengoptimalkan penagihan Piutang Pajak Daerah;
- f. Penyampaian Surat Ketetapan Pajak/Retribusi Daerah;
- g. Melaksanakan tertib administrasi Pengelolaan Pajak Daerah dan administrasi tunggakan Pajak Daerah;
- h. Mengevaluasi Peraturan-peraturan Daerah tentang Pajak Daerah sesuai Undang - Undang yang berlaku;
- i. Melaksanakan Pendampingan oleh KPK dalam rangka upaya penagihan Pajak Daerah;
- j. Koordinasi lintas Organisasi Perangkat daerah;
- k. Peningkatan, Pengembangan, dan Pemeliharaan Sistem Aplikasi Pajak Daerah.

Adapun Pendapatan Asli Daerah diperoleh dari: Hasil Pajak Daerah; Hasil Retribusi Daerah; Hasil Pengelolaan Kekayaan Daerah yang dipisahkan; dan Lain-lain Pendapatan Asli Daerah yang Sah.

Realisasi penerimaan PAD Kota Jambi Tahun 2020 mencapai Rp.355.505.051.145,93 atau 96,19% dari target penerimaan sebesar Rp.369.594.193.000,00 dan memberikan kontribusi sebesar 22,8% terhadap total Pendapatan Daerah Kota Jambi pada Tahun 2020. Jika dibandingkan dengan realisasi penerimaan PAD Tahun 2019, yakni sebesar Rp.393.429.795.383,99, maka PAD Tahun 2020 menurun -9,64% atau turun sebesar Rp.37.924.744.238,06. Penurunan realisasi PAD pada tahun 2020 dikarenakan aktivitas ekonomi yang melambat akibat pandemi Covid-19. Tabel berikut menunjukkan perbandingan target dan realisasi PAD Tahun 2019 dengan Tahun 2020.

Tabel 3.19.
Perbandingan Target dan Realisasi PAD TA 2019 dengan TA 2020
(Sebelum dilakukan audit BPK-RI)

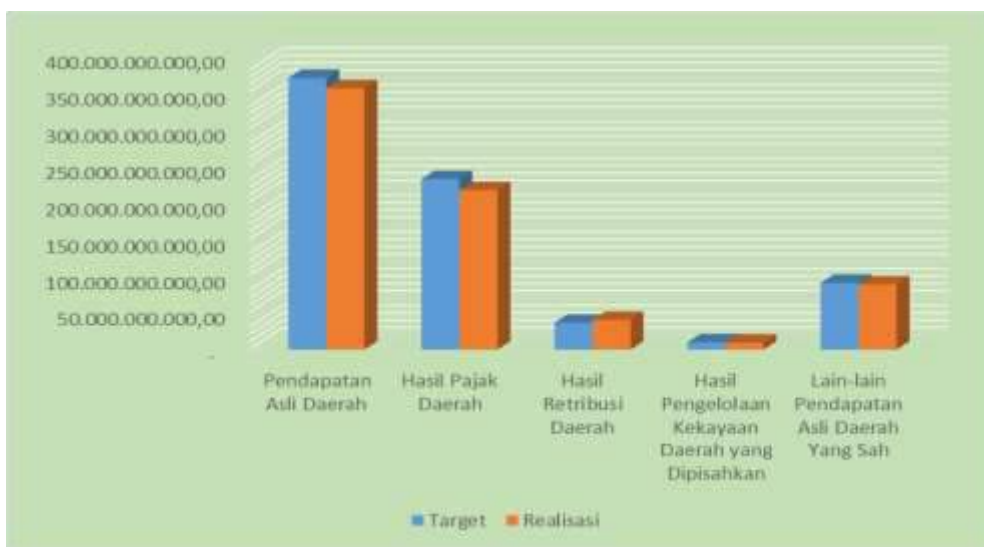
No	Uraian	Target 2019	Realisasi 2019	% Realisasi	Target 2020	Realisasi 2020	% Realisasi
1.	Pajak Daerah	242,090,000,000	255,915,037,459	105.71%	232,060,000,000	216,815,393,479	93.43%
2.	Ret. Daerah	45,068,647,000	38,540,603,597	85.52%	36,618,000,000	40,479,596,104	110.55%
3.	Hasil Pengelolaan Kekayaan Daerah yg dipisahkan	9,700,000,000	9,783,144,577	100.86%	10,000,000,000	9,602,267,383	96.02%
4.	Lain-lain PAD yg sah	84,885,038,000	89,191,009,751	105.07%	90,916,193,000	88,607,794,180	97.46%
TOTAL		381,743,685,000	393,429,795,384	103.06%	369,594,193,000	355,505,051,146	96.19%

Sumber : Badan Pengelola Keuangan dan Aset Daerah Kota Jambi Tahun 2021

Dari tabel di atas dapat dilihat bahwa pada Tahun 2020 target Hasil Pajak Daerah sebesar Rp. 232.060.000.000,00 terealisasi sebesar Rp.216.815.393.479,00 atau 93,43%. Target Retribusi Daerah sebesar Rp.36.618.000.000,00 terealisasi sebesar Rp.40.479.596.103,50 atau 110,55%. Target PAD dari Hasil Pengelolaan Kekayaan Daerah yang Dipisahkan sebesar Rp.10.000.000.000,00 terealisasi sebesar Rp.9.602.267.383,48 atau 96,02%.

Sedangkan target PAD yang bersumber dari Lain-lain Pendapatan Asli Daerah yang Sah sebesar Rp.90.916.193.000,00 terealisasi sebesar Rp.88.607.794.179,95 atau 97,46%.

Gambar berikut menunjukkan target dan realisasi komponen Pendapatan Asli Daerah Kota Jambi T.A 2020.



Gambar 3.6.
Target dan Realisasi Komponen Pendapatan Asli Daerah Kota Jambi T.A 2020

Sedangkan untuk melihat persentase distribusi realisasi komponen PAD terhadap Total PAD Kota Jambi TA 2020 dapat dilihat pada gambar di bawah ini.



Gambar 3.7.
Persentase Distribusi Realisasi Komponen Pendapatan Asli Daerah Terhadap Total PAD Kota Jambi T.A 2020

b. Target dan Realisasi Penerimaan Dana Perimbangan

Sumber penerimaan daerah dari Dana Perimbangan terdiri dari Bagi Hasil Pajak/Bagi Hasil Bukan Pajak; Dana Alokasi Umum (DAU); dan Dana Alokasi Khusus (DAK).

Pada Tahun 2020 target penerimaan Dana Perimbangan adalah sebesar Rp.1.033.221.759.182,00 dan realisasinya mencapai Rp.1.036.458.974.832,00 atau 100,31%. Tabel berikut menunjukkan Perbandingan Target dan Realisasi penerimaan Dana Perimbangan Tahun 2019 dengan Tahun 2020.

Tabel 3.20.
Perbandingan Target dan Realisasi Dana Perimbangan
TA 2019 dengan TA 2020 (Sebelum audit BPK RI)

No	Uraian	Target 2019	Realisasi 2019	% Realisasi	Target 2020	Realisasi 2020	% Realisasi
1.	DBH pajak/bagi hasil bukan pajak	137,965,056,000	132,185,357,673	95.81%	87,667,936,000	99,720,170,995	113.75%
2.	DAU	757,404,051,000	757,404,051,000	100.00%	690,724,772,000	687,484,664,000	99.53%
3.	DAK	234,950,785,976	220,587,624,658	93.89%	254,829,051,182	249,254,139,837	97.81%
TOTAL		1,130,319,892,976	1,110,177,033,331	98.22%	1,033,221,759,182	1,036,458,974,832	100.31%

Sumber : Badan Pengelola Keuangan dan Aset Daerah Kota Jambi Tahun 2021

Dana Bagi Hasil (DBH) Pajak terdiri atas 3 (tiga) jenis, yaitu:

1. DBH Pajak Bumi dan Bangunan (DBH PBB) merupakan bagian dari Transfer ke Daerah yang berasal dari penerimaan PBB yang dikenakan atas bumi dan bangunan, kecuali Pajak Bumi dan Bangunan perdesaan dan Perkotaan.
2. DBH Pajak Penghasilan (DBH PPh) adalah bagian dari Transfer ke Daerah yang berasal dari penerimaan Pajak Penghasilan, yaitu: PPh Pasal 21, PPh Pasal 25 dan Pasal 29. – PPh Pasal 21 adalah pajak atas penghasilan berupa gaji, upah, honorarium, tunjangan dan pembayaran lainnya sesuai dengan Undang-Undang mengenai Pajak Penghasilan. Sedangkan PPh Pasal 25 dan Pasal 29 adalah Pajak Penghasilan terutang oleh Wajib Pajak Orang Pribadi Dalam Negeri berdasarkan ketentuan Pasal 25 dan Pasal 29 Undang-Undang mengenai Pajak Penghasilan yang berlaku kecuali Pajak Penghasilan yang diatur dalam Pasal 25 ayat (8) Undang-Undang mengenai Pajak Penghasilan.

- DBH Cukai Hasil Tembakau (DBH CHT) adalah bagian dari Transfer ke Daerah yang dibagikan kepada provinsi penghasil cukai dan/atau provinsi penghasil tembakau.

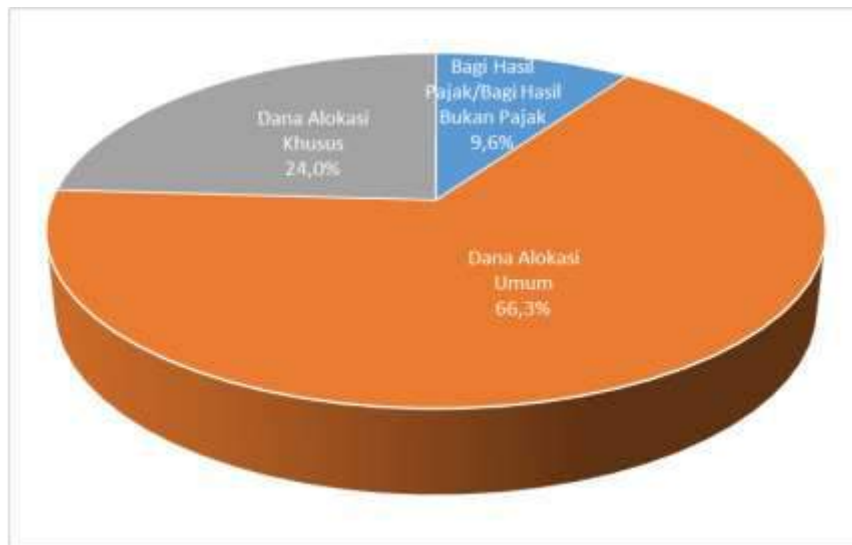
Penggunaan DBH Pajak bersifat *blockgrant*, yaitu penggunaan dana diserahkan kepada daerah sesuai dengan kebutuhan daerah masing-masing. Kecuali untuk DBH CHT paling sedikit 50% digunakan untuk mendanai program/kegiatan peningkatan kualitas bahan baku, pembinaan industri, pembinaan lingkungan sosial, sosialisasi ketentuan di bidang cukai serta pemberantasan barang kena cukai ilegal. Dana Bagi Hasil Bukan Pajak berasal dari Sumber Daya Alam, seperti dari Kehutanan, Pertambangan Umum, Perikanan, Pertambangan Minyak Bumi, Pertambangan Gas Bumi dan Pertambangan Panas Bumi.

Dari tabel di atas dapat dilihat bahwa pada Tahun 2020 target penerimaan Bagi Hasil Pajak/Bagi Hasil Bukan Pajak adalah sebesar Rp.87.667.936.000,00 realisasinya mencapai Rp.99.720.170.995,00 atau 113,75%. Target penerimaan dari Dana Alokasi Umum sebesar Rp.690.724.772.000,00 terealisasi sebesar Rp.687.484.664.000,00 atau 99,53%. Target penerimaan dari Dana Alokasi Khusus sebesar Rp.254.829.051.182,00 terealisasi sebesar Rp.249.254.139.837,00 atau 97,81%. Gambar berikut menunjukkan Target dan Realisasi Dana Perimbangan Kota Jambi T.A 2020.



Gambar 3.8.
Target dan Realisasi Dana Perimbangan Kota Jambi T.A 2020

Sedangkan untuk melihat persentase distribusi realisasi komponen Dana Perimbangan Kota Jambi T.A 2020 dapat dilihat pada gambar di bawah ini.



Gambar 3.9.
Persentase Distribusi Realisasi Komponen Dana Perimbangan Terhadap Total Dana Perimbangan Kota Jambi T.A 2020

c. Target dan Realisasi Penerimaan Lain-lain Pendapatan Daerah yang Sah

Sumber penerimaan dari Lain-lain Pendapatan Daerah yang Sah terdiri dari Pendapatan Hibah; Dana Bagi Hasil Pajak dari Provinsi; Dana Penyesuaian dan Otonomi Khusus; dan Bantuan Keuangan dari Provinsi atau Pemerintah Daerah Lainnya.

Target penerimaan Lain-lain Pendapatan Daerah yang Sah pada Tahun 2020 adalah sebesar Rp. 214.842.462.532,00 terealisasi sebesar Rp. 167.230.765.911,90 atau 77,84%. Tabel berikut menunjukkan Perbandingan Target dan Realisasi penerimaan Lain-lain Pendapatan Daerah yang Sah Tahun 2019 dengan Tahun 2020.

Tabel 3.21.
Perbandingan Target dan Realisasi Lain-lain Pendapatan Daerah yang Sah
TA 2019 dengan TA 2020 (Sebelum audit BPK-RI)

No	Uraian	Target 2019	Realisasi 2019	% Realisasi	Target 2020	Realisasi 2020	% Realisasi
1.	Pendapatan Hibah	58,911,800,000	60,013,627,967	101.87%	75,761,804,500	10,745,942,128	14.18%
2.	Dana Bagi Hasil Pajak dari Provinsi	81,347,485,000	114,911,044,081	141.26%	97,614,609,032	115,018,774,784	117.83%
3.	Dana Penyesuaian dan Otonomi Khusus	11,291,209,000	11,291,209,000	100.00%	37,746,049,000	37,746,049,000	100.00%
4.	Bantuan Keuangan dari Provinsi atau Pemerintah Daerah Lainnya	9,720,000,000	9,720,000,000	100.00%	3,720,000,000	3,720,000,000	100.00%
TOTAL		161,270,494,000	195,935,881,048	121.50%	214,842,462,532	167,230,765,912	77.84%

Sumber : Badan Pengelola Keuangan dan Aset Daerah Kota Jambi Tahun 2021

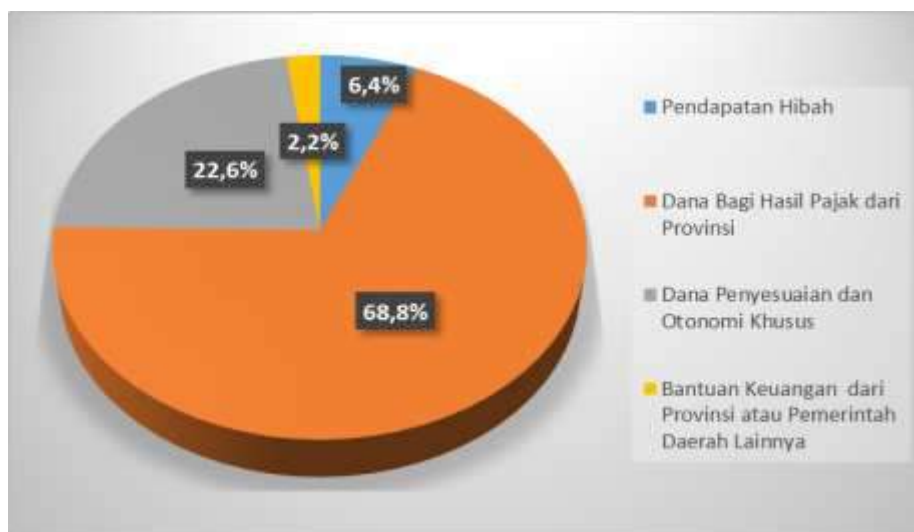
Dari tabel di atas dapat dilihat bahwa pada Tahun 2020 target penerimaan Pendapatan Hibah adalah sebesar Rp.75.761.804.500,00 terealisasi sebesar Rp.10.745.942.128,00 atau 14,18%. Target penerimaan dari Dana Bagi Hasil Pajak dari Provinsi sebesar Rp.97.614.609.032,00 terealisasi sebesar Rp.115.018.774.783,90 atau 117,83%. Target penerimaan dari Dana Penyesuaian dan Otonomi Khusus sebesar Rp.37.746.049.000,00 terealisasi sebesar Rp.37.746.049.000,00 atau 100%. Target penerimaan dari Bantuan Keuangan dari Provinsi atau Pemerintah Daerah Lainnya sebesar Rp.3.720.000.000,00 terealisasi sebesar Rp. 3.720.000.000,00 atau 100%.

Gambar berikut menunjukkan Target dan Realisasi Lain-lain Pendapatan Daerah yang Sah Kota Jambi T.A 2020.



Gambar 3.10.
Target dan Realisasi Lain-lain Pendapatan Daerah yang Sah Kota Jambi T.A 2020

Sedangkan untuk melihat persentase distribusi realisasi komponen Lain-lain Pendapatan Daerah yang Sah Kota Jambi T.A 2020 disajikan pada gambar di bawah ini.



Gambar 3.11.
Persentase Distribusi Realisasi Komponen Lain-lain Pendapatan Daerah yang Sah Terhadap Total Lain-lain Pendapatan Daerah yang Sah Kota Jambi T.A 2020

Berdasarkan penjelasan mengenai target dan realisasi Pendapatan Daerah menurut jenis penerimaan di atas, maka realisasi total Pendapatan Daerah Kota Jambi T.A 2020 adalah Rp.1.559.194.791.889,83 atau terealisasi 96,39% dari

target sebesar Rp.1.617.658.414.714,00. Secara ringkas target dan realisasi Pendapatan Daerah Kota Jambi Tahun 2020 dapat dilihat pada tabel di bawah ini.

Tabel 3.22.
Target dan Realisasi Pendapatan Daerah Kota Jambi TA 2020
(Sebelum audit BPK-RI)

No	Jenis	Target (Rp)	Realisasi (Rp)	% Realisasi
1	PAD	369.594.193.000,00	355.505.051.145,93	96,19%
2	Dana Perimbangan	1.033.221.759.182,00	1.036.458.974.832,00	100,31%
3	Lain-lain Pendapatan Daerah yang Sah	214.842.462.532,00	167.230.765.911,90	77,84%
	Total	1.617.658.414.714,00	1.559.194.791.889,83	96,39%

Sumber : Badan Pengelola Keuangan dan Aset Daerah Kota Jambi Tahun 2021

Gambar berikut menunjukkan Target dan Realisasi Pendapatan Daerah Kota Jambi T.A 2020.



Gambar 3.12.
Target dan Realisasi Pendapatan Daerah Kota Jambi T.A 2020

Sedangkan untuk melihat persentase distribusi realisasi komponen Pendapatan Daerah Kota Jambi T.A 2020 dapat dilihat pada gambar di bawah ini



Gambar 3.13.
 Persentase Distribusi Realisasi Komponen Pendapatan Daerah
 Terhadap Total Pendapatan Daerah Kota Jambi T.A 2020

Selanjutnya, jika dilihat dari distribusi realisasi penerimaannya, terlihat bahwa PAD menyumbang 22,8% dari total realisasi Pendapatan Daerah Kota Jambi Tahun Anggaran 2020. Adapun Dana Perimbangan memberikan kontribusi terbesar, yaitu 66,5% dan sisanya sebesar 10,7% adalah penerimaan dari Lain-lain Pendapatan Daerah yang Sah.

Beberapa permasalahan yang ditemui dalam rangka peningkatan Pendapatan Asli Daerah Kota Jambi antara lain :

- Masih adanya wajib pajak tidak menyampaikan informasi tentang pindah alamat maupun tutup usaha, yang berdampak pada ketidak akuratan data pajak, sehingga menyulitkan operasional pendataan dilapangan.
- Masih ditemuinya wajib pajak menyampaikan data-data tempat usaha tidak secara lengkap.
- Masih ada pemasangan reklame dilapangan tanpa terlebih dahulu melalui mekanisme/ prosedur perizinan sehingga berdampak pada penerimaan pajak.
- Terbatasnya tenaga tehnis (staf) dalam pendataan, penyampaian dan penagihan tunggakan kepada Wajib Pajak dan Retribusi Daerah.
- Masih banyaknya piutang/Retribusi Daerah yang sulit ditagih karena sudah tutup usaha atau pindah alamat tanpa memberikan informasi.

- Belum adanya sistem komputerisasi yang online pada Dinas Pendapatan Daerah Kota Jambi menyebabkan pelayanan kepada wajib pajak belum optimal.
- Kewajiban Wajib Pajak/Wajib Retribusi masih kurang.
- Sanksi/punishment bagi Wajib Pajak/Wajib Retribusi yang melalaikan kewajiban membayar Pajak/Retribusi belum optimal.

Untuk lebih mengoptimalkan peningkatan pendapatan perlu dilakukan upaya-upaya antara lain :

- Terus mengoptimalkan peran dan fungsi staf untuk melaksanakan operasional pendataan pajak di lapangan.
- Terus melakukan pengawasan.
- Untuk menertibkan administrasi diperlukan penghapusan tunggakan pajak/retribusi daerah serta penghapusan NPWPD bagi wajib pajak yang tidak aktif.
- Penambahan tenaga teknis untuk memantau dan mendata wajib pajak/retribusi yang tersebar di berbagai kecamatan dalam Kota Jambi.
- Untuk memperlancar penyampaian Surat Ketetapan Pajak dan Penagihan terhadap wajib pajak/ retribusi daerah sangat diperlukan sarana kendaraan roda dua.
- Adanya sistem komputerisasi yang online agar administrasi penerimaan pajak/ retribusi dapat dilaksanakan secara efektif, efisien dan akurat.
- Peran aktif dari Legislatif dalam mempercepat proses penerbitan Perda tentang Pajak Daerah/Retribusi Daerah.
- Revisi Perda tentang Pajak Daerah/Retribusi Daerah yang sesuai dengan kondisi sekarang dan berpedoman pada Undang-Undang.
- Meningkatkan koordinasi dan konsultasi dengan instansi pemungut.
- Penerapan sanksi agar lebih tegas.

3.2.3. Arah Kebijakan Belanja Daerah

Dengan berpedoman pada prinsip-prinsip penganggaran, belanja daerah disusun dengan pendekatan anggaran kinerja yang berorientasi pada pencapaian hasil dari input yang direncanakan dengan memperhatikan prestasi kerja setiap

Organisasi Perangkat Daerah (OPD) dalam pelaksanaan tugas, pokok dan fungsinya. Ini bertujuan untuk meningkatkan akuntabilitas perencanaan anggaran serta menjamin efektivitas dan efisiensi penggunaan anggaran dalam belanja program/kegiatan.

Kebijakan bidang belanja daerah pada hakekatnya merupakan upaya peningkatan pelayanan kepada masyarakat dengan berbagai kegiatan pembangunan yang dalam pelaksanaannya diselaraskan dengan prinsip keadilan dan kehati-hatian dalam mengalokasikan dan pengelolaan anggaran pembangunan secara efektif dan efisien.

Belanja Daerah dilaksanakan secara efektif, efisien, dan diarahkan sesuai target kinerja yang akan dicapai dari program/kegiatan/sub kegiatan dengan mengutamakan produksi dalam negeri sesuai dengan kemampuan dan potensi daerah. Memperhatikan Permendagri Nomor 90 Tahun 2019 sebagaimana telah dimutakhirkan dengan Kepmendagri Nomor 050-3708 Tahun 2020, bahwa belanja menurut kelompok belanja terdiri atas Belanja Operasi, Belanja Modal, Belanja Tidak Terduga dan Belanja Bagi Hasil.

Merasionalkan belanja sangat penting agar belanja yang dikeluarkan dapat efektif dan efisien. Oleh karena itu formulasi kebijakan umum anggaran belanja daerah diarahkan pada program prioritas, yaitu pendidikan, kesehatan dan pemberdayaan ekonorni masyarakat yang didukung dengan pembangunan infrastruktur wilayah untuk mendorong pertumbuhan sektor-sektor lainnya di Kota Jambi.

Kebijakan umum belanja daerah yang akan diterapkan oleh Pemerintah Kota Jambi adalah sebagai berikut :

- Meningkatkan efisiensi dan efektivitas dan melakukan penghematan di bidang belanja daerah sesuai dengan skala prioritas.
- Memprioritaskan anggaran belanja bagi kegiatan yang bersifat pelayanan langsung kepada masyarakat.
- Meningkatkan kualitas kelembagaan pengelola keuangan daerah dan penciptaan pedoman-pedoman serta peraturan-peraturan tentang pengelolaan keuangan daerah.

a. Realisasi Belanja menurut Jenis Belanja

Perwujudan pelayanan publik di daerah tentunya berkorelasi erat dengan kebijakan belanja daerah. Anggaran Belanja Daerah akan mempunyai peran riil dalam peningkatan kualitas layanan publik dan sekaligus menjadi stimulus bagi perekonomian daerah apabila terealisasi dengan baik. Dengan demikian, secara ideal seharusnya Belanja Daerah dapat menjadi komponen yang cukup berperan dalam peningkatan akses masyarakat terhadap sumber-sumber daya ekonomi yang bermanfaat bagi kesejahteraan masyarakat.

Belanja Daerah merupakan seluruh pengeluaran yang dilakukan oleh Pemerintah Daerah untuk mendanai seluruh program/kegiatan yang berdampak langsung maupun tidak langsung terhadap pelayanan publik di daerah. Program/kegiatan dimaksud dilaksanakan untuk mendorong pertumbuhan ekonomi Daerah, pemerataan pendapatan, serta pembangunan di berbagai sektor. Komponen yang mengindikasikan aktivitas dalam struktur Anggaran Pendapatan dan Belanja Daerah (APBD) adalah Belanja Daerah. Komponen ini merupakan pengeluaran dalam rangka penyelenggaraan pemerintahan dan kepentingan pelaksanaan pembangunan daerah yang diklasifikasikan menurut organisasi, fungsi, program dan kegiatan, serta jenis belanja yang pengeluarannya disesuaikan dengan kemampuan dan potensi fiskal daerah. Arah kebijakan belanja daerah disusun berdasarkan prinsip-prinsip penganggaran dengan pendekatan anggaran yang berbasis kinerja, dengan memperhatikan tugas pokok dan fungsi masing-masing Perangkat Daerah, prioritas pembangunan sesuai potensi dan permasalahannya, serta perkiraan situasi dan kondisi pada tahun depan.

Target Belanja Daerah Pemerintah Kota Jambi sampai dengan Perubahan APBD Tahun 2020 adalah sebesar Rp.1.828.835.334.125,00 dengan capaian realisasi sebesar Rp.1.638.511.401.928,45 (89,59%) yang terdiri dari Belanja Tidak Langsung; dan Belanja Langsung.

Tabel berikut menunjukkan perbandingan target dan realisasi Belanja Daerah Kota Jambi Tahun Anggaran 2019 dengan Tahun 2020.

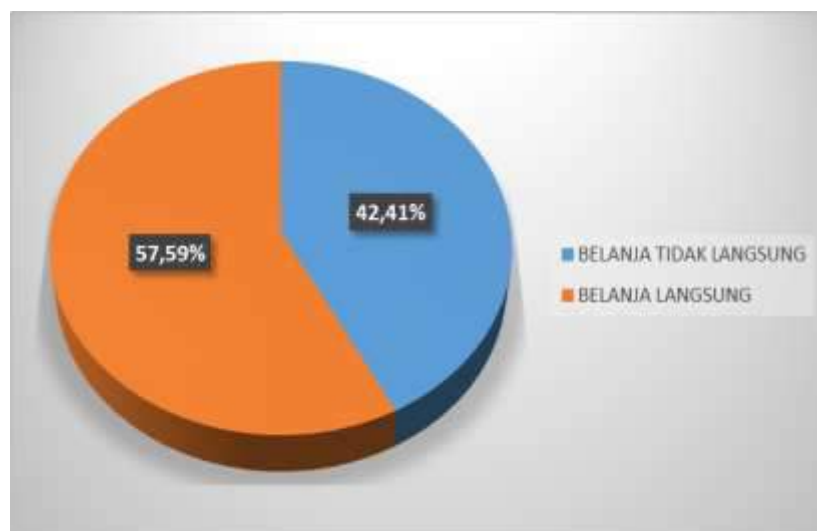
Tabel 3.23.
Perbandingan Target dan Realisasi Belanja Daerah TA 2019 dengan TA 2020
(Sebelum audit BPK RI)

No	Uraian	Target 2019	Realisasi 2019	% Realisasi	Target 2020	Realisasi 2020	% Realisasi
1.	Belanja Tidak Langsung	806,303,727,641	695,898,324,400	86.31%	775,565,398,117	694,999,439,219	89.61%
2.	Belanja Langsung	1,039,954,489,234	965,465,479,700	64.86%	1,053,269,936,008	943,511,962,710	89.58%
TOTAL		1,846,258,216,875	1,661,363,804,100	89.99%	1,828,835,334,125	1,638,511,401,928	89.59%

Sumber : Badan Pengelola Keuangan dan Aset Daerah Kota Jambi Tahun 2021

Dari tabel di atas dapat dilihat bahwa pada Tahun 2020 target Belanja Tidak Langsung adalah sebesar Rp.775.565.398.117,00 terealisasi sebesar Rp.694.999.439.218,53 atau 89,61%. Target Belanja Langsung pada Tahun 2020 adalah sebesar Rp.1.053.269.936.008,00 terealisasi sebesar Rp.943.511.962.709,92 atau 89,58%.

Untuk melihat komposisi besaran antara Belanja Tidak Langsung dengan Belanja Langsung Pemerintah Kota Jambi TA 2020, seperti pada gambar di bawah ini.



Gambar 3.14.
Komposisi Besaran antara Belanja Tidak Langsung
dengan Belanja Langsung Pemerintah Kota Jambi TA 2020

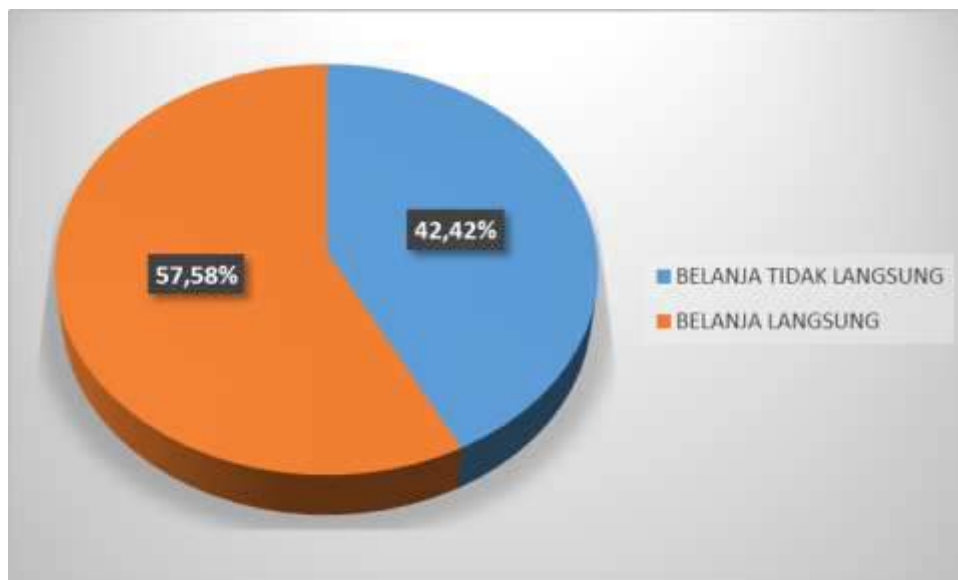
Dari gambar di atas terlihat bahwa persentase besaran Belanja Langsung Pemerintah Kota Jambi Tahun Anggaran 2020 sebesar 57,59% jauh berada di atas Belanja Tidak langsung dengan nilai sebesar 42,41%.

Gambar berikut menunjukkan Target dan Realisasi Belanja Daerah Kota Jambi T.A 2020.



Gambar 3.15.
Target dan Realisasi Belanja Daerah Kota Jambi T.A 2020

Sedangkan untuk melihat persentase distribusi realisasi komponen Belanja Daerah Kota Jambi T.A 2020 dapat dilihat pada gambar di bawah ini.



Gambar 3.16.
Persentase Distribusi Realisasi Komponen Belanja Daerah Terhadap Total Belanja Daerah Kota Jambi T.A 2020

Belanja Tidak Langsung

Belanja Tidak Langsung merupakan belanja yang tidak memiliki keterkaitan secara langsung dengan pelaksanaan program dan kegiatan. Belanja Tidak Langsung pada Tahun 2020 dianggarkan sebesar Rp.775.565.398.117,00 dengan realisasi sebesar Rp.694.999.439.218,53 atau 89,61% dengan rincian pada tabel berikut.

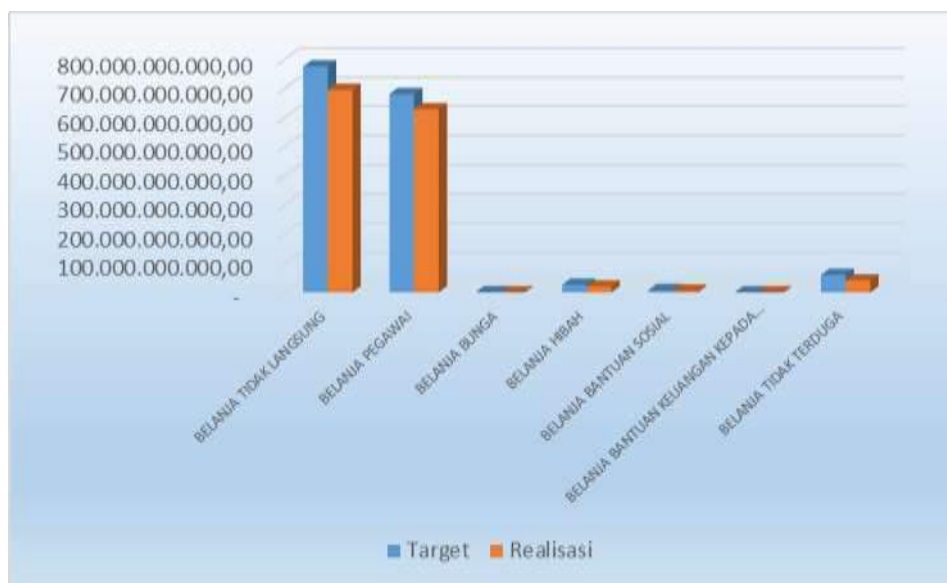
Tabel 3.24.
Perincian Belanja Tidak Langsung Pemerintah Kota Jambi
Tahun Anggaran 2020 (Sebelum audit BPK RI)

No	Uraian Belanja	Belanja Tidak Langsung		
		Anggaran	Realisasi	%
1.	Belanja Pegawai	680.603.063.244,00	628.395.170.421,00	92,33
2.	Belanja Bunga	1.000.000.000,00	-	-
3.	Belanja Hibah	25.985.781.492,00	19.888.786.667,53	76,54
4.	Belanja Bantuan Sosial	7.637.723.000,00	5.671.400.000,00	74,26
5.	Belanja Bantuan Keuangan Kepada Provinsi / Kabupaten /Kota, Pemerintahan Desa	100.000.000,00	-	-
6.	Belanja Tidak Terduga	60.238.830.381,00	41.044.082.130,00	68,14
Total Belanja Tidak Langsung		775.565.398.117,00	694.999.439.218,53	89,61

Sumber: Badan Pengelola Keuangan dan Aset Daerah Kota Jambi Tahun 2021 (Sebelum audit BPK RI)

Dari tabel di atas dapat dilihat bahwa pada Tahun 2020 anggaran Belanja Pegawai sebesar Rp.680.603.063.244,00 terealisasi sebesar Rp.628.395.170.421,00 atau 92,33%. Anggaran Belanja Bunga sebesar Rp.1.000.000.000,00 tidak terealisasi. Anggaran Belanja Hibah sebesar Rp.25.985.781.492,00 terealisasi sebesar Rp.19.888.786.667,53 atau 76,54%. Anggaran Belanja Bantuan Sosial sebesar Rp.7.637.723.000,00 terealisasi sebesar Rp.5.671.400.000,00 atau 74,26%. Anggaran Belanja Bantuan Keuangan Kepada Provinsi/Kabupaten/Kota, Pemerintahan Desa sebesar Rp.100.000.000,00 tidak terealisasi. Anggaran Belanja Tidak Terduga sebesar Rp.60.238.830.381,00 terealisasi sebesar Rp. 41.044.082.130,00 atau 68,14%.

Gambar berikut menunjukkan Target dan Realisasi Belanja Tidak Langsung Kota Jambi T.A 2020.



Gambar 3.17.
Target dan Realisasi Belanja Tidak Langsung Kota Jambi T.A 2020

Belanja Langsung

Belanja Langsung merupakan belanja yang memiliki keterkaitan secara langsung dengan program dan kegiatan yang meliputi belanja pegawai, belanja barang dan jasa, dan belanja modal.

Belanja Langsung pada Tahun 2020 dianggarkan sebesar Rp.1.053.269.936.008,00 dan dapat direalisasikan sebesar Rp.943.511.962.709,92 atau 89,58%. Adapun perincian Belanja Langsung pada T.A. 2020 dapat dilihat pada tabel berikut:

Tabel 3.25.
Perincian Belanja Langsung Pemerintah Kota Jambi
Tahun Anggaran 2020 (Sebelum audit BPK RI)

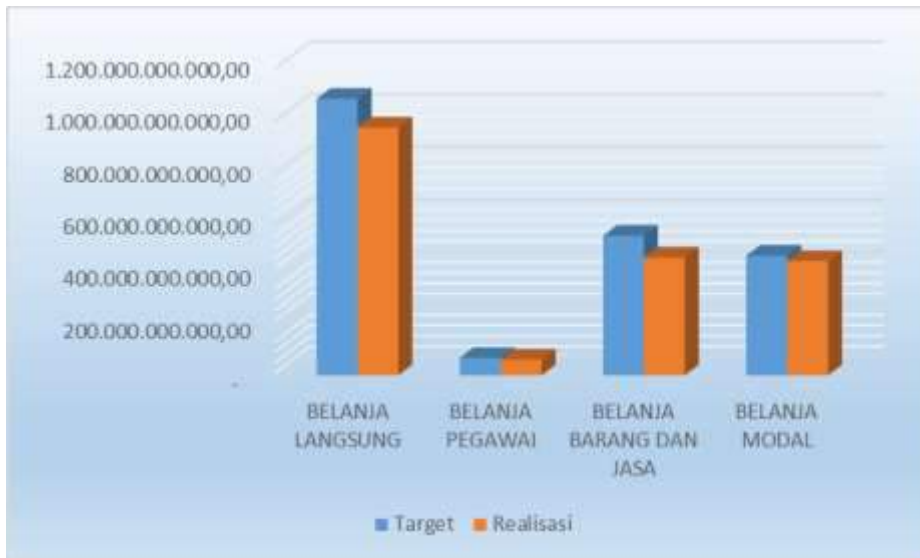
No	Uraian Belanja	Belanja Langsung		
		Anggaran	Realisasi	%
1.	Belanja Pegawai	66.106.459.381,00	59.787.279.570,00	90,44
2.	Belanja Barang dan Jasa	531.635.283.032,00	448.351.268.568,00	84,33
3.	Belanja Modal	455.528.193.595,00	435.373.414.571,92	95,58
Total Belanja Langsung		1.053.269.936.008,00	943.511.962.709,92	89,58

Sumber: Badan Pengelola Keuangan dan Aset Daerah Kota Jambi Tahun 2021 (Sebelum audit BPK RI)

Dari tabel di atas dapat dilihat bahwa pada Tahun 2020 anggaran Belanja Pegawai sebesar Rp.66.106.459.381,00 terealisasi sebesar Rp.59.787.279.570,00

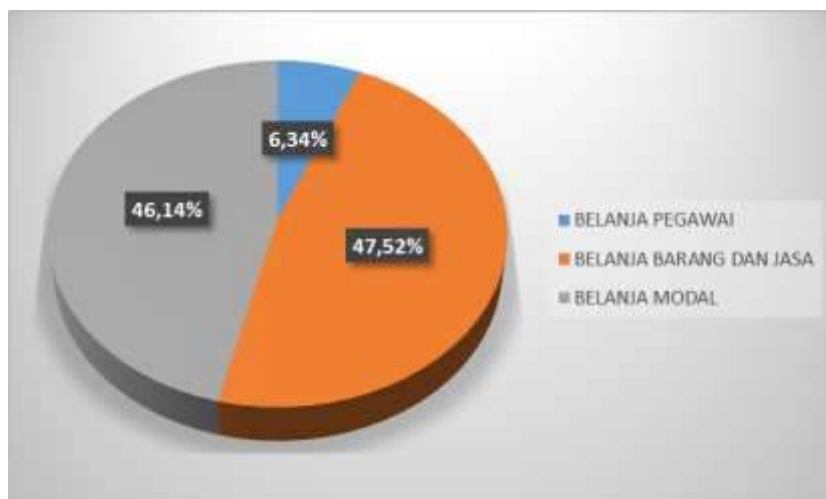
atau 90,44%. Anggaran Belanja Barang dan Jasa sebesar Rp.531.635.283.032,00 terealisasi sebesar Rp.448.351.268.568,00 atau 84,33%. Anggaran Belanja Modal sebesar Rp.455.528.193.595,00 terealisasi sebesar Rp.435.373.414.571,92 atau 95,58%.

Gambar berikut menunjukkan Target dan Realisasi Belanja Langsung Kota Jambi T.A 2020.



Gambar 3.18.
Target dan Realisasi Belanja Langsung Kota Jambi T.A 2020

Sedangkan untuk melihat persentase distribusi realisasi komponen Belanja Langsung Kota Jambi T.A 2020 dapat dilihat pada gambar di bawah ini.



Gambar 3.19.
Persentase Distribusi Realisasi Komponen Belanja Langsung Terhadap Total Belanja Langsung Kota Jambi T.A 2020

3.2.4. Arah Kebijakan Pembiayaan Daerah

Pembiayaan daerah meliputi penerimaan daerah dan pengeluaran daerah. Kebijakan pembiayaan yang timbul karena jumlah pengeluaran lebih besar daripada penerimaan sehingga terdapat defisit. Sumber penerimaan daerah berasal dari sisa lebih perhitungan anggaran tahun lalu, transfer dari dana cadangan (DCD), penyertaan modal, pembayaran hutang pokok yang jatuh tempo dan sisa lebih perhitungan anggaran tahun berjalan.

Pembiayaan Daerah meliputi penerimaan pembiayaan daerah dan pengeluaran pembiayaan daerah. Kebijakan pembiayaan yang timbul karena jumlah pengeluaran lebih besar daripada penerimaan sehingga terdapat defisit. Selisih antara penerimaan pembiayaan daerah dengan pengeluaran pembiayaan daerah disebut dengan Pembiayaan Netto.

Untuk tahun 2022, struktur pembiayaan daerah untuk sumber penerimaan berasal dari sisa lebih perhitungan anggaran tahun lalu. Sedangkan terdapat pengeluaran pembiayaan Daerah yaitu penganggaran pembayaran pokok hutang atas pinjaman daerah kepada PT. SMI serta rencana penyertaan modal.

Pada tahun 2020, struktur pembiayaan daerah untuk sumber penerimaan berasal dari Sisa Lebih Perhitungan Anggaran Daerah Tahun Sebelumnya. Sedangkan untuk pengeluaran pembiayaan tidak ada. Untuk lebih jelasnya dapat dilihat pada tabel di bawah ini.

Tabel 3.26.

Target dan Realisasi Pembiayaan Daerah Tahun 2020 (Sebelum audit BPK RI)

PEMBIAYAAN DAERAH	ANGGARAN 2020	REALISASI 2020
Penerimaan Pembiayaan Daerah	211.176.919.411,00	162.476.447.416,00
Sisa Lebih Perhitungan Anggaran Daerah Tahun Sebelumnya	211.176.919.411,00	162.476.447.416,00
Pengeluaran Pembiayaan Daerah	0	0
PEMBIAYAAN NETTO	211.176.919.411,00	162.476.447.416,00
SURPLUS/(DEFISIT)	211.176.919.411,00	(79.316.610.038,62)
SISA LEBIH PEMBIAYAAN ANGGARAN (SILPA)		83.159.837.377,38

Sumber: Badan Pengelola Keuangan dan Aset Daerah Kota Jambi Tahun 2021 (Sebelum audit BPK RI)

BAB IV

SASARAN DAN PRIORITAS PEMBANGUNAN DAERAH

4.1. TUJUAN DAN SASARAN PEMBANGUNAN

Tahun 2022 merupakan tahun keempat dari pelaksanaan Rencana Pembangunan Jangka Menengah Daerah (RPJMD) Kota Jambi Tahun 2018-2023, sehingga penyusunan dokumen Rencana Kerja Pemerintah Daerah (RKPD) harus mengacu kepada Rencana Pembangunan Jangka Menengah Daerah (RPJMD) tersebut, yang disusun dengan berpedoman pada Rencana Kerja Pemerintah (RKP) dan program strategis nasional yang ditetapkan serta program kebijakan prioritas Rencana Pembangunan Tahunan Provinsi tahun bersangkutan.

Sesuai dengan Undang-Undang Nomor 23 Tahun 2014 tentang Pemerintahan Daerah, dokumen RPJMD merupakan penjabaran visi, misi dan program Kepala Daerah terpilih yang memuat tujuan, sasaran, strategi, arah kebijakan pembangunan Daerah. Dalam konteks penyusunan perencanaan pembangunan, berdasarkan Undang-Undang Nomor 25 Tahun 2004 tentang Sistem Perencanaan Pembangunan Nasional, terdapat 5 (lima) prinsip pendekatan dalam penyusunan dokumen pembangunan yaitu (1) pendekatan perencanaan teknokratik, (2) pendekatan perencanaan politik, (3) pendekatan perencanaan partisipatif, (4) pendekatan perencanaan dari bawah (*bottom up*) dan (5) pendekatan perencanaan dari atas (*top down*).

Penyusunan prioritas pembangunan RKPD Kota Jambi dilaksanakan dengan prinsip-prinsip pendekatan yang didasarkan pada kriteria-kriteria antara lain (1)Kesesuaian dengan dokumen perencanaan; (2) Urgensitas penanganan isu; dan (3)Peningkatan atas kualitas pelayanan publik. Selain kriteria tersebut penyusunan prioritas dirumuskan dengan memperhatikan (1) Visi dan Misi Pembangunan Kota Jambi sebagaimana RPJMD Kota Jambi Tahun 2018-2023, (2) Isu Strategis, dan (3) Prioritas program-program pembangunan baik di tingkat Provinsi Jambi maupun Tingkat Nasional.

Visi pembangunan daerah sebagaimana RPJMD Kota Jambi Tahun 2018-2023 yaitu ***“MENJADIKAN KOTA JAMBI SEBAGAI PUSAT PERDAGANGAN DAN JASA BERBASIS MASYARAKAT BERAKHLAK DAN BERBUDAYA DENGAN MENGEDEPANKAN PELAYANAN PRIMA”***

Visi tersebut mengandung makna:

- Pusat Perdagangan dan Jasa : karakteristik konsentrasi / pemusatan distribusi barang dan jasa didukung sarana prasarana yang memadai termasuk penggantian moda dengan skala pelayanan lokal dan regional;
- Berbasis Masyarakat : *community based* merupakan suatu upaya pemberdayaan kapasitas masyarakat untuk dapat mengenali, menelaah dan mengambil inisiatif untuk memecahkan permasalahan yang terjadi di lingkungannya serta bersedia untuk menerima perubahan;
- Berakhlak : berarti seluruh perilaku masyarakat Kota Jambi harus bersikap sopan santun, baik yang memberikan pelayanan maupun yang menerima pelayanan;
- Berbudaya : memiliki etika moral, nilai kebaikan, kebenaran, keadilan dan tanggung jawab agar bermakna bagi pembangunan;
- Pelayanan Prima : upaya memberikan pelayanan kepada masyarakat secara tepat, cepat dan mudah.

Untuk mewujudkan Visi tersebut maka dijabarkan kedalam Misi yang menjadi pedoman bagi Pembangunan Kota Jambi, yaitu :

1. Penguatan Birokrasi dan Peningkatan Pelayanan Masyarakat berbasis Teknologi Informasi;
2. Penguatan Penegakan Hukum, Trantibmas dan Kenyamanan Masyarakat;
3. Penguatan Pengelolaan Infrastruktur dan Utilitas Perkotaan serta Penataan Lingkungan;
4. Penguatan Kapasitas Ekonomi Perkotaan;
5. Peningkatan Kualitas Kehidupan Masyarakat Perkotaan.

Penjelasan dari misi tersebut adalah sebagai berikut :

Misi ke-1 : Penguatan Birokrasi dan Peningkatan Pelayanan Masyarakat berbasis Teknologi Informasi

Untuk menunjang tercapainya keberhasilan pembangunan di berbagai bidang, Pemerintah Kota Jambi menetapkan sasaran pokok penguatan tata kelola dan birokrasi sehingga penyelenggaraan pemerintahan dan pembangunan dapat meningkat secara maksimal. Pelayanan yang berkualitas diberikan oleh pemerintah dengan memperhatikan beberapa aspek yaitu bersih, anti korupsi, akuntabel, efektif dan efisien yang berbasis teknologi informasi. Penggunaan teknologi informasi dimaksudkan untuk memberikan kemudahan kepada masyarakat untuk dapat mengakses seluruh layanan yang diberikan pemerintah secara cepat, tepat dan aman.

Misi ke-2 : Penguatan Penegakan Hukum, Trantibmas dan Kenyamanan Masyarakat

Pemerintah Kota Jambi memiliki komitmen untuk menjaga stabilitas, keamanan, ketertiban serta kenyamanan bermasyarakat. Penegakan hukum yang dimaksud pada misi ke-2 memiliki tujuan menegakkan peraturan – peraturan baik dari level pusat hingga daerah (PERDA), yang telah ditetapkan. Sehingga masyarakat merasakan keamanan dalam melakukan aktivitas perekonomian. Selain itu, dalam rangka meningkatkan perlindungan masyarakat, pemerintah berupaya untuk meningkatkan kepedulian masyarakat terutama dalam hal kebencanaan preventif.

Misi ke-3 : Penguatan Pengelolaan Infrastruktur dan Utilitas Perkotaan serta Penataan Lingkungan

Pencapaian misi ke-3 merupakan salah satu poin penting dalam pembangunan sebab Pemerintah Kota Jambi telah memiliki target untuk meningkatkan pengelolaan infrastruktur dan utilitas perkotaan sehingga konektivitas dan pemerataan pembangunan

dapat tercapai. Selain itu, sesuai dengan target di dalam SDG's (*Sustainable Development Goals*) atau Tujuan Pembangunan Berkelanjutan (TPB), lingkungan merupakan salah satu isu vital dalam pembangunan, maka Pemerintah Kota Jambi memiliki komitmen untuk menjaga kualitas lingkungan hidup.

Misi ke-4 : Penguatan Kapasitas Ekonomi Perkotaan

Pembangunan ekonomi dan kesejahteraan masyarakat perkotaan pada misi keempat diarahkan pada perekonomian inklusif, terutama pada sector perdagangan dan jasa, dalam hal ini menekankan pada penguatan UMKM, meningkatkan sumber-sumber pendapatan, meningkatkan peluang kerja.

Misi ke-5 : Peningkatan Kualitas Kehidupan Masyarakat Perkotaan

Kehidupan masyarakat Kota Jambi tercermin dari akses Pendidikan yang berkualitas dengan memberikan perhatian lebih pada siswa tidak mampu. Dan meningkatnya pelayanan kesehatan terutama para ibu, anak, remaja dan lansia. Kualitas Pendidikan dan kesehatan yang tinggi diharapkan akan berdampak pada penurunan angka Penyandang Masalah Kesejahteraan Sosial.

Tabel 4.1.
Misi Tujuan Dan Sasaran Jangka Menengah Kota Jambi

No	Misi	Tujuan	Indikator Tujuan	Sasaran	Indikator Sasaran	Target 2022	OPD
1	Penguatan Birokrasi dan Peningkatan Pelayanan Masyarakat berbasis Teknologi Informasi	Meningkatnya Kinerja Penyelenggaraan Pemerintahan dan Pelayanan Publik	Indeks Reformasi Birokrasi	Meningkatkan Profesionalisme ASN dan akuntabilitas kinerja pemerintah berbasis TIK	Indeks Sistem Pemerintahan Berbasis Elektronik (SPBE)	2.90	DISKOMINFO SETDA
					Indeks Profesionalitas ASN	69	BKPSDMD BAPPEDA SETWAN SETDA DKP
					Nilai SAKIP	BB	SETDA BAPPEDA INSPEKTORAT
					Indeks persepsi anti Korupsi	3.75	BPKAD INSPEKTORAT
					Indeks Kepuasan Masyarakat	87.5	DPMPPTSP DKPS KECAMATAN
2	Penguatan Penegakan Hukum, Trantibmas dan Kenyamanan Masyarakat	Meningkatnya Ketentraman, ketertiban Umum dan Perlindungan Masyarakat	Persentase tingkat pelanggaran terhadap peraturan daerah	Menurunkan tingkat pelanggaran terhadap PERDA dan PERWAL	Penyelesaian jumlah kasus atau pelanggaran PERDA dan PERWAL	80%	SATPOL PP
			Penurunan jumlah kasus kebakaran dan kebencanaan	meningkatkan pelayanan pada kondisi pra, tanggap dan pasca kebakaran serta kebencanaan	Cakupan pelayanan kebakaran dan kebencanaan	100%	DISDAMKAR
		Mewujudkan stabilitas daerah yang kondusif dan aman	Persentase penyelesaian gangguan ideologi, konflik, suku, agama, ras dan antar golongan	Meningkatkan pemahaman tentang arti pentingnya ideologi pancasila dan kebhinekaan dalam kehidupan sosial masyarakat	Persentase pembinaan terhadap masyarakat terkait ideologi pancasila	80%	BKBP
				Meningkatkan peranan organisasi kemasyarakatan dan parpol dalam pembangunan	Persentase orkemas dan parpol yang berperan aktif di masyarakat	80%	BKBP
3	Penguatan Pengelolaan Infrastruktur dan Utilitas Perkotaan serta Penataan Lingkungan	Terwujudnya Aksesibilitas dan Kapabilitas Utilitas Perkotaan yang Berkelanjutan	Indeks Kepuasan Layanan Infrastruktur (IKLI)	Meningkatkan Cakupan Layanan Infrastruktur dan Utilitas Perkotaan	Cakupan Layanan Infrastruktur Dan Utilitas	80%	DPUPR DISHUB DPRKP
			Indeks Kualitas Lingkungan Hidup	Meningkatkan Perlindungan dan Pengelolaan Lingkungan Hidup	Indeks Kualitas Air	39.8	DLH
					Indeks Kualitas Udara	84.71	DLH
			Indeks Kualitas Tutupan Lahan	44.91	DLH		

No	Misi	Tujuan	Indikator Tujuan	Sasaran	Indikator Sasaran	Target 2022	OPD
4	Penguatan Kapasitas Ekonomi Perkotaan	Terjaganya Pertumbuhan Ekonomi	Laju Pertumbuhan Ekonomi	Meningkatnya Pembinaan, Pengawasan dan Pelayanan Perdagangan	Persentase Pembinaan, Pengawasan dan Pelayanan Perdagangan	100%	DPP
				Meningkatnya Ketahanan Pangan	Skor Pola Pangan Harapan	92.0	DPKP
				Meningkatkan Kontribusi Sektor Pariwisata Terhadap PDRB	Kontribusi Pariwisata terhadap PDRB	2.40%	DPK
				Meningkatkan Pendapatan Asli Daerah (PAD)	Persentase peningkatan Pendapatan Asli Daerah (PAD)	9%	BPPRD
				Meningkatkan Realisasi Investasi	Realisasi Investasi	498,35 M	DPMPTSP
			Tingkat Pengangguran Terbuka	Meningkatkan Penyerapan dan perlindungan Tenaga Kerja	Tingkat Partisipasi Angkatan Kerja (TPAK)	65.75%	DTKK
				Meningkatkan Daya Saing Usaha Skala mikro dan Kecil	Persentase usaha mikro kecil yang berkualitas	9.4%	DTKK
					Persentase Daya Saing Produk IKM	7.50%	DPP
					Persentase koperasi berkualitas	22.82%	DTKK
				5	Peningkatan Kualitas Kehidupan Masyarakat Perkotaan	Terwujudnya Sumber Daya Manusia yang Berdaya Saing	Indeks Pembangunan Manusia
Meningkatkan Kualitas dan Aksesibilitas Pendidikan	Harapan Lama Sekolah (HLS)	15.5	DISDIK DKP				
	Persentase masyarakat tidak mampu yang mendapat jaminan pelayanan Pendidikan	8.32	DISDIK				
	Rata-rata Lama Sekolah (RLS)	11.12	DISDIK				
Mengendalikan angka Kelahiran Penduduk	Laju Pertumbuhan Penduduk	1.01	DPPKB				
	Persentase Jumlah Keluarga Sejahtera	96.92%	DPPKB				
Indeks Pembangunan Gender	Meningkatkan Kesetaraan Gender	Indeks Pembangunan Gender	94.94				DPMPPA
		Indeks Pemberdayaan Gender	70				DPMPPA
Kriteria Kota Layak Anak	Meningkatkan Pemenuhan Hak Anak	Persentase Hak Anak yang Terpenuhi	100%				DPMPPA
Cakupan pemberdayaan masyarakat dalam pembangunan	Meningkatkan partisipasi masyarakat dalam pembangunan	Persentase pemberdayaan masyarakat dalam pembangunan	64%				DPMPPA
		Meningkatkan Prestasi dan Kreativitas Kepemudaan	Indeks Pembangunan Pemuda	51.5	DISPORA		
Persentase Penduduk Miskin	Menurunkan angka PMKS	Persentase PMKS yang tertangani	80%	DINSOS			

4.2. TEMA, PRIORITAS DAN SASARAN PEMBANGUNAN TAHUN 2022

Pembangunan Kota Jambi merupakan bagian yang tidak terpisahkan dari pembangunan Pemerintah Provinsi Jambi dan Pembangunan Nasional. Oleh karena itu prioritas pembangunan Kota Jambi yang dirumuskan harus saling bersinergi dan berkesinambungan dengan prioritas pembangunan baik ditingkat provinsi maupun tingkat nasional. Tema pembangunan Kota Jambi pada tahun perencanaan 2022 adalah **“PENINGKATAN DAYA SAING DAN PARIWISATA DALAM UPAYA PEMULIHAN EKONOMI DAERAH”**.

Adapun Target Pembangunan Kota Jambi Tahun 2022 sebagai berikut:

- a. Pertumbuhan Ekonomi sebesar 4,88 %
- b. Tingkat Kemiskinan sebesar 7,8%
- c. Tingkat Pengangguran Terbuka sebesar 7,75%
- d. Gini Ratio sebesar 0,325
- e. Indeks Pembangunan Manusia sebesar 78,44
- f. Inflasi sebesar 2,95
- g. Angka Harapan Hidup sebesar 72,84 Tahun
- h. Rata-rata Lama Sekolah sebesar 11,12 Tahun

4.2.1. Arah Kebijakan Pembangunan Nasional Jangka Menengah Tahun 2020-2024 dan Rencana Kerja Pemerintah (RKP) Tahun 2022

Berdasarkan RPJMN Tahun 2020-2024, kebijakan pembangunan nasional diarahkan pada upaya pencapaian visi dan misi pembangunan nasional tahun 2020-2024. Visi “Maju yang Berdaulat, Mandiri, dan Berkepribadian Berlandaskan Gotong Royong”, yang dilakukan melalui sembilan misi pembangunan yaitu:

1. Peningkatan kualitas manusia Indonesia.
2. Struktur ekonomi yang produktif, mandiri, dan berdaya saing.
3. Pembangunan yang merata dan berkeadilan.
4. Mencapai lingkungan hidup yang berkelanjutan.
5. Kemajuan budaya yang mencerminkan kepribadian bangsa.
6. Penegakan sistem hukum yang bebas korupsi, bermartabat, dan terpercaya.
7. Perlindungan bagi segenap bangsa dan memberikan rasa aman pada seluruh warga.

8. Pengelolaan pemerintahan yang bersih, efektif, dan terpercaya.
9. Sinergi pemerintah daerah dalam kerangka Negara Kesatuan.

Mengacu pada visi-misi yang sudah dirumuskan oleh Presiden dan Wakil Presiden terpilih maka yang terkait dengan bidang kewilayahan adalah upaya memperkecil ketimpangan antar daerah dengan program aksi sebagai berikut:

1. Mengembangkan Reformasi Sistem Kesehatan.
2. Mengembangkan Reformasi Sistem Pendidikan.
3. Meningkatkan Nilai Tambah dari Pemanfaatan Infrastruktur.
4. Melanjutkan Revitalisasi Industri dan Infrastruktur Pendukungnya untuk Menyongsong Revolusi Industri 4.0.
5. Mengembangkan Sektor-Sektor Ekonomi Baru.
6. Redistribusi Aset demi Pembangunan Berkeadilan.
7. Melanjutkan Pemanfaatan Dana Desa untuk Pengurangan Kemiskinan dan Kesenjangan di Perdesaan.
8. Mengembangkan Potensi Ekonomi Daerah untuk Pemerataan Pembangunan Antar wilayah.
9. Pengembangan Kebijakan Tata Ruang Terintegrasi.
10. Mitigasi Perubahan Iklim.
11. Penegakan Hukum dan Rehabilitasi Lingkungan Hidup.
12. Mengembangkan Pemajuan Seni Budaya.
13. Mengembangkan Olahraga untuk Tumbuhkan Budaya Sportivitas dan Berprestasi.
14. Restorasi Toleransi dan Kerukunan Sosial.
15. Penghormatan, Perlindungan, dan Pemenuhan HAM.
16. Melanjutkan Haluan Politik Luar Negeri yang Bebas Aktif.
17. Reformasi Pelayanan Publik.
18. Menata Hubungan Pusat dan Daerah yang Lebih Sinergis.
19. Meningkatkan Kapasitas Daerah Otonom dan Daerah Khusus/Daerah Istimewa dalam Pelayanan Publik dan Peningkatan Daya Saing Daerah.
20. Mengembangkan Kerja Sama Antar Daerah Otonom dalam Peningkatan Pelayanan Publik dan Membangun Sentra-Sentra Ekonomi Baru.

Pembangunan kewilayahan merupakan salah satu prioritas nasional dalam RPJMN 2020-2024 yang diarahkan untuk menyelesaikan isu strategis utama yaitu ketimpangan antar wilayah antara lain:

1. Meningkatnya pemerataan antarwilayah (KBIKTI, Jawa-luar Jawa)
2. Meningkatnya keunggulan kompetitif pusatpusat pertumbuhan wilayah
3. Meningkatnya kualitas dan akses pelayanan dasar, daya saing serta kemandirian daerah
4. Meningkatnya sinergi pemanfaatan ruang wilayah

Arah kebijakan pembangunan nasional merupakan pedoman untuk merumuskan prioritas dan sasaran pembangunan nasional serta rencana program dan kegiatan pembangunan daerah yang dilakukan melalui pendekatan politik, teknokratik, partisipatif, *bottom up* dan *top down*. Keberhasilan pembangunan nasional adalah keberhasilan dari pencapaian semua sasaran dan prioritas serta program dan kegiatan pembangunan daerah yang ditetapkan dalam RKPD dan dilaksanakan secara nyata oleh semua pemangku kepentingan.

Sesuai dengan Tema RKP Tahun 2022: **“Mempercepat Pemulihan Ekonomi dan Kehidupan Masyarakat”**, maka fokus pembangunan diarahkan kepada:

1. Pemulihan Industri,
2. Pariwisata dan Investasi,
3. Reformasi Sistem Kesehatan Nasional,
4. Reformasi Sistem Jaring Pengaman Sosial, dan
5. Reformasi Sistem Ketahanan Bencana.

Target pertumbuhan ekonomi nasional dalam periode 2020-2024 adalah sebesar 6,0%. Berdasarkan skenario target pertumbuhan ekonomi nasional tersebut, kemudian diturunkan target pertumbuhan ekonomi setiap pulau besar dan setiap provinsi.

Sesuai dengan Tema RKP Tahun 2022 (RPJMN 2020-2024), maka sasaran dan target yang harus dicapai Pemerintah Pusat pada akhir tahun 2022, antara lain antara lain meliputi:

1. Pertumbuhan ekonomi nasional berkisar 5,3-5,7 persen Inflasi secara nasional dibawah 4,0 persen.
2. Sasaran tingkat kemiskinan pada kisaran 8,5 – 9,0 persen; IPM menjadi 72,5; gini rasio pada kisaran 0,375 – 0,380; dan tingkat pengangguran terbuka 4,8-5,1 persen.
3. Sasaran pemerataan pembangunan antar wilayah: kontribusi wilayah terhadap pembangunan nasional; Sumatera 4,9-7,2 persen, Jawa-Bali 5,6-6,2 persen, Nusa Tenggara 4,7-7,5 persen, Kalimantan 5,7-8,3 persen, Sulawesi 6,9-8,8 persen, Maluku 6,2-9,1 persen Papua 5,4-9,0 persen.

Sasaran dan prioritas penyusunan RKPD Tahun 2022 agar diselaraskan untuk mendukung pencapaian pencapaian Visi dan Misi Presiden dan Wakil Presiden melalui **5 (lima) arahan utama Presiden**, sebagai berikut:

1. Pembangunan Sumber Daya Manusia (SDM), membangun SDM pekerja keras yang dinamis, produktif, terampil, menguasai ilmu pengetahuan dan teknologi didukung dengan kerjasama industri dan talenta global;
2. Pembangunan Infrastruktur, melanjutkan pembangunan infrastruktur untuk menghubungkan kawasan produksi dengan kawasan distribusi, mempermudah akses ke kawasan wisata, mendongkrak lapangan kerja baru, dan mempercepat peningkatan nilai tambah perekonomian rakyat;
3. Penyederhanaan Regulasi, menyederhanakan segala bentuk regulasi dengan pendekatan Omnibus Law, terutama menerbitkan 2 undang-undang. Pertama, UU Cipta Lapangan Kerja. Kedua, UU Pemberdayaan UMKM;
4. Penyederhanaan Birokrasi, memprioritaskan investasi untuk penciptaan lapangan kerja, memangkas prosedur dan birokrasi yang panjang, dan menyederhanakan eselonisasi; dan
5. Transformasi Ekonomi, Melakukan transformasi ekonomi dari ketergantungan SDA menjadi daya saing manufaktur dan jasa modern yang mempunyai nilai tambah tinggi bagi kemakmuran bangsa demi keadilan sosial bagi seluruh rakyat Indonesia.

Dalam rangka mendukung 5 (lima) arahan Presiden tersebut, maka diterjemahkan ke dalam **7 (tujuh) Agenda Pembangunan** yang perlu dilakukan, sebagai berikut:

1. Memperkuat Ketahanan Ekonomi untuk Pertumbuhan yang Berkualitas dan Berkeadilan.
2. Mengembangkan Wilayah untuk Mengurangi Kesenjangan dan Menjamin Pemerataan.
3. Meningkatkan Sumber Daya Manusia yang Berkualitas dan Berdaya Saing.
4. Revolusi Mental dan Pembangunan Kebudayaan.
5. Memperkuat Infrastruktur untuk Mendukung Pengembangan Ekonomi dan Pelayanan Dasar.
6. Membangun Lingkungan Hidup, Meningkatkan Ketahanan Bencana, dan Perubahan Iklim.
7. Memperkuat Stabilitas Polhukhankam dan Transformasi Pelayanan Publik

4.2.2. Prioritas Pembangunan Provinsi Jambi Tahun 2022

Tabel 4.2.
Prioritas Pembangunan Provinsi Jambi dan Arah Kebijakan

No	Prioritas pembangunan Provinsi Jambi	Arah Kebijakan
1	Pembangunan Ekonomi	<ol style="list-style-type: none"> a. Meningkatkan nilai tambah pertanian melalui peningkatan produktivitas dan teknologi pengolahan pasca panen; b. Peningkatan nilai tambah industri pengolahan; dan c. Meningkatkan investasi sektor riil padat karya.
2	Pembangunan Sumber Daya Manusia, Sosial dan Budaya	<ol style="list-style-type: none"> a. Pemenuhan sarana prasarana pendidikan menengah dan luar biasa secara daring dan luring; b. Meningkatkan pemerataan pelayanan kesehatan dan gizi masyarakat; c. Meningkatkan pembangunan gender; dan d. Meningkatkan daya saing tenaga kerja.

No	Prioritas pembangunan Provinsi Jambi	Arah Kebijakan
3	Pembangunan Infrastruktur Wilayah dan Pelayanan Dasar serta Komunikasi dan Informasi	<ul style="list-style-type: none"> a. Penguatan konektivitas dan jaringan logistik daerah yang mendukung sektor unggulan; b. Memperluas akses terhadap air minum dan sanitasi layak; c. Mengoptimalkan infrastruktur penunjang ketahanan pangan; dan d. Memperluas jangkauan infrastruktur komunikasi dan informasi.
4	Pengelolaan Sumber Daya Alam Berkelanjutan, Lingkungan Hidup serta Ketahanan Bencana	<ul style="list-style-type: none"> a. Meningkatkan kualitas lingkungan hidup; b. Penerapan Good Mining Practice (GMP); c. Pencegahan dan pengendalian kebakaran hutan dan lahan; dan d. Pemenuhan sarana prasarana pendukung ketahanan bencana alam dan non alam.
5	Penguatan Tata Kelola Pemerintahan dan Ketentraman serta Ketertiban Umum	<ul style="list-style-type: none"> a. Meningkatkan tata kelola layanan publik; b. Meningkatkan akuntabilitas; c. Meningkatkan kemampuan ASN; dan d. Meningkatkan ketentraman, dan ketertiban umum.

4.2.3. Prioritas Pembangunan Kota Jambi Tahun 2022

Prioritas pembangunan Kota Jambi untuk tahun 2022 berdasarkan RPJPD Kota Jambi 2005-2025 dan dalam rangka melanjutkan program pembangunan yang tertuang dalam Rencana Pembangunan Jangka Menengah Daerah (RPJMD) tahun 2018-2023. Berikut ini adalah gambaran keterkaitan antara Program Prioritas yang tertuang dalam RPJMD dengan prioritas pembangunan yang akan dilaksanakan pada tahun 2022.

Tabel 4.3.
Prioritas Pembangunan Kota Jambi dan Arah Kebijakan

No	Prioritas pembangunan Kota Jambi	Arah Kebijakan
1	Peningkatan Kualitas Infrastruktur Perkotaan yang Berkelanjutan	1. Memperkuat kualitas dan sistem perencanaan tata ruang wilayah
		2. Memantapkan akses dan mutu infrastruktur serta utilitas perkotaan yang terkoneksi dan terintegrasi
		3. Peningkatan kualitas permukiman berkelanjutan, layak, terjangkau dan sehat
		4. Peningkatan pengawasan dan pengendalian lingkungan
2	Peningkatan Kualitas Sumber Daya Manusia	1. Peningkatan kualitas, aksesibilitas Sumber Daya Pendidikan dan Kesehatan
		2. Peningkatan Kompetensi Aparatur dan Kualitas Pelayanan Publik
		3. Peningkatan Peran Serta, Daya Saing dan Prestasi Pemuda

No	Prioritas pembangunan Kota Jambi	Arah Kebijakan
3	Penguatan Ekonomi dan Penanggulangan Kemiskinan	1. Peningkatan akses, kualitas serta keterampilan dan manajemen wirausaha UMKM
		2. Peningkatan investasi dan akses terhadap lapangan pekerjaan
		3. Peningkatan nilai tambah petani dan pertanian perkotaan (urban farming)
		4. Pemutakhiran Data Kemiskinan untuk satu data (programs by data)
4	Pengembangan Pariwisata dan Promosi Daerah	1. Peningkatan pengelolaan, Penataan Kawasan serta Destinasi wisata
		2. Mengoptimalkan potensi kearifan lokal dan kelestarian budaya
		3. Peningkatan Sinergitas dan Daya Tarik Pariwisata serta Promosi Daerah berbasis masyarakat (Kampung Wisata)
5	Good Governance	1. Peningkatan akuntabilitas, inovasi serta profesionalitas layanan berbasis IT
		2. Memperkuat Sumber Daya Daerah untuk penegakan PERDA dan PERWAL serta menjaga kondusifitas dan harmonisasi kehidupan bermasyarakat

Untuk mewujudkan kebijakan dan sasaran misi-misi yang telah dijelaskan sebelumnya, maka disusunlah program-program pembangunan beserta indikator kinerja pembangunan. Capaian tersebut ditargetkan dapat ditempuh ke dalam target tahunan, sehingga kinerja pembangunan yang akan diimplementasikan oleh masing-masing OPD dapat terukur, terarah dan terkendali dalam rangka mewujudkan perencanaan pembangunan yang berkelanjutan dan dapat dipertanggungjawabkan.

Tabel 4.4.
Tagging Prioritas Pembangunan Nasional, Provinsi dan Kota Jambi

NASIONAL	PROVINSI JAMBI	KOTA JAMBI
Memperkuat Ketahanan Ekonomi untuk Pertumbuhan yang Berkualitas dan Berkeadilan	Pembangunan Ekonomi	Penguatan Ekonomi dan Penanggulangan Kemiskinan
		Pengembangan Pariwisata dan Promosi Daerah
Mengembangkan Wilayah untuk Mengurangi Kesenjangan dan Menjamin Pemerataan	Pembangunan Infrastruktur Wilayah dan Pelayanan Dasar serta Komunikasi dan Informasi	Peningkatan Kualitas Infrastruktur Perkotaan yang Berkelanjutan
Memperkuat Infrastruktur untuk Mendukung Pengembangan Ekonomi dan Pelayanan Dasar		
Membangun Lingkungan Hidup, Meningkatkan Ketahanan Bencana, dan Perubahan Iklim	Pengelolaan Sumber Daya Alam Berkelanjutan, Lingkungan Hidup serta Ketahanan Bencana	

NASIONAL	PROVINSI JAMBI	KOTA JAMBI
Meningkatkan Sumber Daya Manusia yang Berkualitas dan Berdaya Saing	Pembangunan Sumber Daya Manusia, Sosial dan Budaya	Peningkatan Kualitas Sumber Daya Manusia
Revolusi Mental dan Pembangunan Kebudayaan	Penguatan Tata Kelola Pemerintahan dan Ketentraman serta Ketertiban Umum	Good Governance
Memperkuat Stabilitas Polhukhankam dan Transformasi Pelayanan Publik		

Sebagai optimalisasi penyelenggaraan pembangunan daerah berdasarkan Tema Pembangunan Daerah, juga disusun target-target prioritas pembangunan Kota Jambi tahun 2022 sebagai berikut:

1. Mewujudkan Sarana dan Prasarana Pariwisata yang akomodatif dan representatif bagi masyarakat dan wisatawan sebagai upaya peningkatan perekonomian daerah;
2. Mewujudkan penataan infrastruktur, sarana prasarana dan utilitas perkotaan untuk menciptakan estetika kota yang lebih baik dan modern;
3. Mewujudkan peningkatan sarana prasarana dan fasilitas kesehatan;
4. Mewujudkan peningkatan layanan publik yang lebih baik melalui maal pelayanan publik.

BAB V

RENCANA KERJA DAN PENDANAAN DAERAH

5.1. RENCANA PROGRAM PRIORITAS

Rencana kerja dan pendanaan daerah tahun 2021 yang dituangkan dalam BAB V ini, adalah merupakan formulasi dari rangkaian pembahasan substansi program dan kegiatan yang telah dilakukan pada Bab II sampai dengan Bab IV tersebut di atas. Adapun penjabarannya disajikan dalam bentuk uraian (i) Rencana program dan kegiatan tematik; (ii) Rencana program dan kegiatan non tematik; serta (iii) Matrik rencana program dan kegiatan.

Mengenai penyajian matrik rencana program dan kegiatan yang digunakan dalam Bab V ini adalah mengacu kepada: (i) Peraturan Pemerintah Nomor 38 Tahun 2007 tentang Pembagian Urusan Pemerintahan antara Pemerintah, Pemerintah Daerah Provinsi dan Pemerintah Daerah Kabupaten/Kota; (ii) Peraturan Menteri Dalam Negeri Nomor 86 Tahun 2017 tentang Tata Cara Perencanaan, Pengendalian dan Evaluasi Pembangunan Daerah, Tata Cara Evaluasi Rancangan Peraturan Daerah tentang Rencana Pembangunan Jangka Panjang Daerah dan Rencana Pembangunan Jangka Menengah Daerah, serta Tata Cara Perubahan Rencana Pembangunan Jangka Panjang Daerah, Rencana Pembangunan Jangka Menengah Daerah, dan Rencana Kerja Pemerintah Daerah.

Selengkapnya mengenai matrik rencana program dan kegiatan tahun 2021 diuraikan sebagai berikut:

Tabel 5.1.
Rencana Program dan Pendanaan OPD Tahun 2022

NO.	URUSAN	PROGRAM	INDIKATOR PROGRAM	CAPAIAN KINERJA DAN KERANGKA PENDANAAN TAHUN 2022		PRAKIRAAN MAJU RENCANA TAHUN 2023	
				TARGET DAN SATUAN	PAGU INDIKATIF (Rp.)	TARGET DAN SATUAN	PAGU INDIKATIF (Rp.)
1	PENDIDIKAN						
	1	Program Penunjang Urusan Pemerintahan Daerah Kabupaten/Kota	Meningkatnya Indek Reformasi Birokrasi	B NILAI	214,233,938,092	B NILAI	710,792,500,000
	2	Program Pengelolaan Pendidikan	Meningkatnya Angka Partisipasi Murni (APM) SD	99.49 persen	105,539,431,833	99.49 persen	176,860,813,274
	3	Program Pengembangan Kurikulum	Meningkatnya Kompetensi Peserta Didik Terhadap Kearifan Lokal	75 persen	28,932,680	75 persen	808,500,000
	4	Program Pendidik Dan Tenaga Kependidikan	Meningkatnya Kinerja Pendidik Dan Tenaga Kependidikan	100 persen	81,656,000	100 persen	1,375,000,000
	5	Program Pengendalian Perizinan Pendidikan	Tertib Pengelolaan Perizinan Pendidikan	1 persen	137,241,395	1 persen	168,524,580
2	KESEHATAN						
	1	Program Penunjang Urusan Pemerintahan Daerah Kabupaten/Kota		-	187,483,323,247		0
	2	Program Pemenuhan Upaya Kesehatan Perorangan Dan Upaya Kesehatan Masyarakat	Persentase Pelaksanaan Promotif Dan Preventif Oleh Masyarakat Dibidang Kesehatan	100 persen	43,196,501,752	100 persen	0
	3	Program Peningkatan Kapasitas Sumber Daya Manusia Kesehatan		-	594,999,252		0
	4	Program Sediaan Farmasi, Alat Kesehatan Dan Makanan Minuman		-	277,714,159		0
	5	Program Pemberdayaan Masyarakat Bidang Kesehatan	Persentase Pelaksanaan Promotif Dan Preventif Oleh Masyarakat Dibidang Kesehatan	100 persen	240,461,590	100 persen	0

NO.	URUSAN	PROGRAM	INDIKATOR PROGRAM	CAPAIAN KINERJA DAN KERANGKA PENDANAAN TAHUN 2022		PRAKIRAAN MAJU RENCANA TAHUN 2023	
				TARGET DAN SATUAN	PAGU INDIKATIF (Rp.)	TARGET DAN SATUAN	PAGU INDIKATIF (Rp.)
3	PEKERJAAN UMUM DAN PENATAAN RUANG						
	1	Program Penunjang Urusan Pemerintahan Daerah Kabupaten/Kota	Indeks Reformasi Birokrasi Perangkat Daerah	100 persen	14,034,585,799	100 persen	16,655,381,750
	2	Program Pengelolaan Sumber Daya Air (Sda)	Persentase Pengelolaan Sumber Daya Air (SDA)	56.74 persen	28,251,115,000	56.74 persen	31,076,226,500
	3	Program Pengelolaan Dan Pengembangan Sistem Penyediaan Air Minum	Rasio Cakupan Pelayanan Air Minum	73.39 persen	4,959,426,420	73.39 persen	5,207,397,741
	4	Program Pengembangan Sistem Dan Pengelolaan Persampahan Regional	Rasio Cakupan Sarana Dan Prasarana Persampahan	84.49 persen	741,285,025	84.49 persen	778,349,276
	5	Program Pengelolaan Dan Pengembangan Sistem Air Limbah	Rasio Cakupan Pengelolaan Dan Pengembahan Sistem Air Limbah	4.18 persen	6,130,594,552	4.18 persen	6,437,124,280
	6	Program Pengelolaan Dan Pengembangan Sistem Drainase	Rasio Sistem Jaringan Drainase Dalam Kondisi Baik	51.26 persen	1,361,367,500	51.26 persen	1,429,435,875
	7	Program Pengembangan Permukiman	Rasio Jalan Lingkungan Dalam Kondisi Baik	86.52 persen	49,657,731,455	86.52 persen	52,140,618,028
	8	Program Penataan Bangunan Gedung	Rasio Bangunan Gedung Pemerintah Dalam Kondisi Baik	68.44 persen	75,067,234,212	68.44 persen	78,820,595,923
	9	Program Penataan Bangunan Dan Lingkungannya	Rasio Bangunan Dan Lingkungan Dalam Kondisi Baik	48 persen	6,000,118,836	48 persen	6,300,124,778
	10	Program Penyelenggaraan Jalan	Rasio Jalan Status Kota Dalam Kondisi Baik	97.26 persen	47,334,680,000	97.26 persen	52,068,148,000
	11	Program Pengembangan Jasa Konstruksi	Peningkatan Kualitas Jasa Konstruksi Ke-PU An	33.98 persen	1,950,000,000	33.98 persen	4,200,000,000
	12	Program Penyelenggaraan Penataan Ruang	Rasio Ketaatan Terhadap Tata Ruang	80 persen	1,947,562,000	80 persen	3,401,239,800

NO.	URUSAN	PROGRAM	INDIKATOR PROGRAM	CAPAIAN KINERJA DAN KERANGKA PENDANAAN TAHUN 2022		PRAKIRAAN MAJU RENCANA TAHUN 2023	
				TARGET DAN SATUAN	PAGU INDIKATIF (Rp.)	TARGET DAN SATUAN	PAGU INDIKATIF (Rp.)
4	PERUMAHAN RAKYAT DAN KAWASAN PERMUKIMAN						
	1	Program Penunjang Urusan Pemerintahan Daerah Kabupaten/Kota	Indeks Reformasi Birokrasi Perangkat Daerah	100 persen	7,377,115,536	100 persen	8,229,238,632
	2	Program Pengembangan Perumahan			1,071,002,669		477,220,347
	3	Program Kawasan Permukiman	Peningkatan Kualitas Kawasan Permukiman Serta Permukiman Kumuh	100 persen	2,624,030,980	100 persen	2,686,183,808
	4	Program Peningkatan Prasarana, Sarana Dan Utilitas Umum (Psu)	Peningkatan Perumahan Yang Dilayani Utilitas Umum	30 persen	26,431,830,096	30 persen	29,896,126,967
	5	Program Peningkatan Pelayanan Sertifikasi, Kualifikasi, Klasifikasi, Dan Registrasi Bidang Perumahan Dan Kawasan Permukiman	Penyediaan Rumah Layak Huni Bagi Mbr	70 persen	22,619,495	70 persen	25,311,418
5	KETENTERAMAN DAN KETERTIBAN UMUM SERTA PERLINDUNGAN MASYARAKAT						
	1	Program Penunjang Urusan Pemerintahan Daerah Kabupaten/Kota	Indeks Reformasi Birokrasi Perangkat Daerah	100 persen	8,726,504,018	100 persen	10,370,791,150
	2	Program Peningkatan Ketenteraman Dan Ketertiban Umum	Persentase Penurunan Jumlah Kasus Pelanggaran Terhadap Peraturan Daerah Dan Peraturan Walikota	100 persen	6,320,695,982	100 persen	6,941,013,964
	3	Program Penunjang Urusan Pemerintahan Daerah Kabupaten/Kota	Indeks Reformasi Birokrasi Perangkat Daerah	100 persen	7,661,111,072	100 persen	9,456,260,816
	4	Program Penanggulangan Bencana	Indeks Reformasi Birokrasi Perangkat Daerah	100 persen	692,355,220	100 persen	958,617,963
	5	Program Pencegahan, Penanggulangan, Penyelamatan Kebakaran Dan Penyelamatan Non Kebakaran	Penurunan Angka Kejadian Kebakaran	100 persen	4,586,733,708	100 persen	4,588,850,008

NO.	URUSAN	PROGRAM	INDIKATOR PROGRAM	CAPAIAN KINERJA DAN KERANGKA PENDANAAN TAHUN 2022		PRAKIRAAN MAJU RENCANA TAHUN 2023	
				TARGET DAN SATUAN	PAGU INDIKATIF (Rp.)	TARGET DAN SATUAN	PAGU INDIKATIF (Rp.)
6	SOSIAL						
	1	Program Penunjang Urusan Pemerintahan Daerah Kabupaten/Kota	Indeks Reformasi Birokrasi Perangkat Daerah	100 persen	6,335,145,700	100 persen	7,184,000,000
	2	Program Pemberdayaan Sosial	Persentase Pemberdayaan Sosial Potensi Sumber Kesejahteraan Sosial (PSKS) Dalam Menangani Pmks	100 persen	1,579,491,570	100 persen	2,000,000,000
	3	Program Penanganan Warga Negara Migran Korban Tindak Kekerasan	Persentase Penanganan Warga Negara Migran Korban Tindak Kekerasan	100 persen	85,408,330	100 persen	115,000,000
	4	Program Rehabilitasi Sosial	Persentase Rehabilitasi Sosial Yang Di Layani	100 persen	1,382,638,800	100 persen	2,050,000,000
	5	Program Perlindungan Dan Jaminan Sosial			990,000,000		1,750,000,000
	6	Program Penanganan Bencana	Persentase Penanganan Bencana Saat Tanggap Darurat	100 persen	737,756,000		1,150,000,000
7	TENAGA KERJA						
	1	Program Penunjang Urusan Pemerintahan Daerah Kabupaten/Kota	Indeks Reformasi Birokrasi Perangkat Daerah	100 persen	5,136,000,000	100 persen	5,295,000,000
	2	Program Perencanaan Tenaga Kerja	Dokumen Perencanaan Ketenagakerjaan Kota Jambi Tahun 2019-2023	100 persen	49,540,470	100 persen	53,000,000
	3	Program Pelatihan Kerja Dan Produktivitas Tenaga Kerja	Persentase Tenaga Kerja Terdaftar Yang Dilatih Untuk Menjadi TKM & Bekerja	0.62	457,751,380	0.62	490,000,000
	4	Program Penempatan Tenaga Kerja	Persentase Penempatan Tenaga Kerja Yang Terdaftar	50 persen	211,308,600	50 persen	240,000,000
	5	Program Hubungan Industrial	Persentase Perusahaan Yang Menerapkan Tata Kelola Yang Layak	0.215	371,904,790	0.215	422,000,000

NO.	URUSAN	PROGRAM	INDIKATOR PROGRAM	CAPAIAN KINERJA DAN KERANGKA PENDANAAN TAHUN 2022		PRAKIRAAN MAJU RENCANA TAHUN 2023	
				TARGET DAN SATUAN	PAGU INDIKATIF (Rp.)	TARGET DAN SATUAN	PAGU INDIKATIF (Rp.)
8	PEMBERDAYAAN PEREMPUAN DAN PERLINDUNGAN ANAK						
	1	Program Penunjang Urusan Pemerintahan Daerah Kabupaten/Kota	Indeks Reformasi Birokrasi Perangkat Daerah	100 persen	5,030,195,057	100 persen	5,874,418,663
	2	Program Pengarusutamaan N Gender Dan Pemberdayaan Perempuan	Persentase Peningkatan Pengarusutamaan Gender Dan Pemberdayaan Perempuan	94.20 persen	715,349,070	94.20 persen	786,883,977
	3	Program Perlindungan Perempuan	Penurunan Rasio Kdr	0.019 persen	225,266,104	0.019 persen	247,792,714
	4	Program Peningkatan Kualitas Keluarga	Cakupan Keluarga Berkualitas	35 persen	177,149,200	35 persen	194,864,120
	5	Program Pengelolaan Sistem Data Gender Dan Anak	Cakupan Data Gender Dan Anak	25 persen	282,101,590	25 persen	308,307,648
	6	Program Pemenuhan Hak Anak (PHA)	Persentase Pemenuhan Hak Anak (PHA)	90 persen	281,452,200	90 persen	309,597,420
	7	Program Perlindungan Khusus Anak	Penurunan Rasio Kekerasan Terhadap Anak	0.0207 persen	783,235,013	0.0207 persen	808,494,678
9	PANGAN						
	1	Program Peningkatan Diversifikasi Dan Ketahanan Pangan Masyarakat	Peningkatan Diversifikasi Pola Konsumsi Masyarakat	100 persen	1,044,215,493	100 persen	2,215,000,000
	2	Program Penanganan Kerawanan Pangan	Penurunan Daerah Rawan Pangan	6 persen	156,999,991	6 persen	200,000,000
	3	Program Pengawasan Keamanan Pangan	Peningkatan Pengawasan Pangan Segar Daerah	100 persen	536,799,917	100 persen	2,227,000,000
10	LINGKUNGAN HIDUP						
	1	Program Penunjang Urusan Pemerintahan Daerah Kabupaten/Kota	Indeks Reformasi Birokrasi Perangkat Daerah	100 persen	11,329,812,812	100 persen	11,792,749,102
	2	Program Perencanaan Lingkungan Hidup	Indeks Reformasi Birokrasi Perangkat Daerah	100 persen	14,776,080	100 persen	27,022,688
	3	Program Pengendalian Pencemaran Dan/Atau Kerusakan Lingkungan Hidup	Status Mutu Air Sungai Dan Danau Kota Jambi	7 Nilai	1,672,867,952	7 Nilai	1,829,385,746

NO.	URUSAN	PROGRAM	INDIKATOR PROGRAM	CAPAIAN KINERJA DAN KERANGKA PENDANAAN TAHUN 2022		PRAKIRAAN MAJU RENCANA TAHUN 2023	
				TARGET DAN SATUAN	PAGU INDIKATIF (Rp.)	TARGET DAN SATUAN	PAGU INDIKATIF (Rp.)
	4	Program Pengelolaan Keaneekaragaman Hayati (Kehati)	Meningkatnya Indeks Kualitas Tutupan Lahan	42.30 Nilai	7,465,494,827	42.30 Nilai	8,212,042,235
	5	Program Pengendalian Bahan Berbahaya Dan Beracun (B3) Dan Limbah Bahan Berbahaya Dan Beracun (Limbah B3)	Persentase Pengendalian Bahan Berbahaya Dan Beracun (B3) Dan Limbah Bahan Berbahaya Dan Beracun (Limbah B3)	100 persen	52,382,193	100 persen	78,171,051
	6	Program Pembinaan Dan Pengawasan Terhadap Izin Lingkungan Dan Izin Perlindungan Dan Pengelolaan Lingkungan Hidup (PPLH)	Persentase Pembinaan Dan Pengawasan Terhadap Izin Lingkungan Dan Izin Perlindungan Dan Pengelolaan Lingkungan Hidup (PPLH)	100 persen	347,692,857	100 persen	431,826,290
	7	Program Peningkatan Pendidikan, Pelatihan Dan Penyuluhan Lingkungan Hidup Untuk Masyarakat	Persentase Orang Atau Lembaga Yang Mendapatkan Fasilitas Pendidikan, Pelatihan Dan Penyuluhan Lingkungan Hidup	100 persen	166,750,000	100 persen	183,425,000
	8	Program Penghargaan Lingkungan Hidup Untuk Masyarakat	Meningkatnya Peran Serta Masyarakat Dalam Pelestarian Fungsi Lingkungan Hidup	100 persen	0	100 persen	0
	9	Program Penanganan Pengaduan Lingkungan Hidup	Persentase Penanganan Pengaduan Kasus Lingkungan Hidup	100 persen	123,066,860	100 persen	108,753,546
	10	Program Pengelolaan Persampahan	Persentase Pengelolaan Persampahan	90.98 persen	32,139,570,701	90.98 persen	35,353,527,771
11	ADMINISTRASI KEPENDUDUKAN DAN PENCATATAN SIPIL						
	1	Program Penunjang Urusan Pemerintahan Daerah Kabupaten/Kota	Indeks Reformasi Birokrasi Perangkat Daerah	100 persen	6,860,654,988	100 persen	6,987,746,721
	2	Program Pendaftaran Penduduk	Cakupan Kepemilikan Dokumen Kependudukan	99 persen	273,423,700	99 persen	282,430,000
	3	Program Pencatatan Sipil	Cakupan Kepemilikan Dokumen Pencatatan Sipil	91 persen	339,207,341	91 persen	396,000,000
	4	Program Pengelolaan Informasi Administrasi Kependudukan	Persentase Validitas Database Kependudukan	91 persen	2,282,639,011	91 persen	2,234,248,449

NO.	URUSAN	PROGRAM	INDIKATOR PROGRAM	CAPAIAN KINERJA DAN KERANGKA PENDANAAN TAHUN 2022		PRAKIRAAN MAJU RENCANA TAHUN 2023	
				TARGET DAN SATUAN	PAGU INDIKATIF (Rp.)	TARGET DAN SATUAN	PAGU INDIKATIF (Rp.)
	5	Program Pengelolaan Profil Kependudukan	Meningkatnya Kualitas Profil Kependudukan Dan Buku Proyeksi Kependudukan Kota Jambi	100 persen	32,574,960	100 persen	0
12	PEMBERDAYAAN MASYARAKAT DAN DESA						
	1	Program Pemberdayaan Lembaga Kemasyarakatan, Lembaga Adat Dan Masyarakat Hukum Adat	Persentase Pemberdayaan Lembaga Kemasyarakatan, Lembaga Adat Dan Masyarakat Hukum Adat	100 persen	4,744,451,766	100 persen	5,218,896,942
13	PENGENDALIAN PENDUDUK DAN KELUARGA BERENCANA						
	1	Program Penunjang Urusan Pemerintahan Daerah Kabupaten/Kota	Indeks Reformasi Birokrasi Perangkat Daerah	100 persen	5,124,485,135	100 persen	6,728,126,175
	2	Program Pengendalian Penduduk	Cakupan Penyediaan Informasi Data Mikro Pengendalian Kependudukan	100 persen	220,428,139	100 persen	803,623,387
	3	Program Pembinaan Keluarga Berencana (KB)	Cakupan Advokasi Kie Dan Penggerakan Lini Lapangan	100 persen	1,578,753,895	100 persen	4,873,014,229
	4	Program Pemberdayaan Dan Peningkatan Keluarga Sejahtera (KS)	Cakupan Pus Peserta Kb Anggota Usaha Peningkatan Pendapatan Keluarga Sejahtera (UPPKS) Yang Ber KB Mandiri	50 persen	151,977,553	50 persen	1,396,303,952
14	PERHUBUNGAN						
	1	Program Penunjang Urusan Pemerintahan Daerah Kabupaten/Kota	Cakupan Pelayanan Administrasi Perkantoran	100 persen	12,332,670,148	100 persen	15,482,158,801
	2	Program Penyelenggaraan Lalu Lintas Dan Angkutan Jalan (LLAJ)	Penurunan V/C Ratio Jaringan Jalan	0.05 Nilai	9,907,524,452	0.05 Nilai	25,616,841,200
	3	Program Pengelolaan Pelayaran	Rasio Layanan Angkutan Sungai Dan Danau	64 persen	156,305,400	64 persen	200,000,000

NO.	URUSAN	PROGRAM	INDIKATOR PROGRAM	CAPAIAN KINERJA DAN KERANGKA PENDANAAN TAHUN 2022		PRAKIRAAN MAJU RENCANA TAHUN 2023	
				TARGET DAN SATUAN	PAGU INDIKATIF (Rp.)	TARGET DAN SATUAN	PAGU INDIKATIF (Rp.)
15	KOMUNIKASI DAN INFORMATIKA						
	1	Program Penunjang Urusan Pemerintahan Daerah Kabupaten/Kota	Cakupan Urusan Pemerintah Daerah	100 persen	5,733,439,900	100 persen	6,268,868,952
	2	Program Informasi Dan Komunikasi Publik			4,011,400,000		4,813,744,800
	3	Program Aplikasi Informatika			3,447,491,990		4,135,034,832
16	KOPERASI, USAHA KECIL DAN MENENGAH						
	1	Program Penilaian Kesehatan Ksp/Usk Koperasi	Persentase KSP/USP Yang Sehat	37.5 persen	33,443,984	37.5 persen	38,000,000
	2	Program Pendidikan Dan Latihan Perkoperasian	Persentase Pengurus Koperasi Yang Berkompetensi	45.00%	252,904,715	0.45	548,654,914
	3	Program Pemberdayaan Dan Perlindungan Koperasi	Persentase Omset Koperasi	5.00%	220,698,681	0.05	230,000,000
	4	Program Pemberdayaan Usaha Menengah, Usaha Kecil, Dan Usaha Mikro (Umkm)	Persentase Pelaku Umkm Yang Memiliki Legalitas	0.56	507,047,380	0.56	497,000,000
17	PENANAMAN MODAL						
	1	Program Penunjang Urusan Pemerintahan Daerah Kabupaten/Kota			6,322,201,860		7,716,500,000
	2	Program Pengembangan Iklim Penanaman Modal			219,180,900		241,098,990
	3	Program Promosi Penanaman Modal			233,758,660		500,000,000
	4	Program Pelayanan Penanaman Modal			761,591,300		897,000,000
	5	Program Pengendalian Pelaksanaan Penanaman Modal			455,944,380		472,262,830
	6	Program Pengelolaan Data Dan Sistem Informasi Penanaman Modal			47,222,900		70,000,000

NO.	URUSAN	PROGRAM	INDIKATOR PROGRAM	CAPAIAN KINERJA DAN KERANGKA PENDANAAN TAHUN 2022		PRAKIRAAN MAJU RENCANA TAHUN 2023	
				TARGET DAN SATUAN	PAGU INDIKATIF (Rp.)	TARGET DAN SATUAN	PAGU INDIKATIF (Rp.)
18	KEPEMUDAAN DAN OLAHRAGA						
	1	Program Penunjang Urusan Pemerintahan Daerah Kabupaten/Kota	Indeks Reformasi Birokrasi Perangkat Daerah	B Nilai	4,942,466,997	B Nilai	5,436,713,697
	2	Program Pengembangan Kapasitas Daya Saing Kepemudaan	Jumlah Pemuda Yang Aktif Dalam Organisasi	250 pemuda	1,321,184,500	250 pemuda	1,453,302,950
	3	Program Pengembangan Kapasitas Daya Saing Keolahragaan	Jumlah SDM Yang Mendapat Pembinaan Di Bidang Keolahragaan	70 Orang	6,401,242,500	70 Orang	7,041,366,750
	4	Program Pengembangan Kapasitas Kepramukaan	Jumlah GUDEP Yang Aktif	100 Gudep	1,157,006,003	100 Gudep	1,272,706,201
19	STATISTIK						
	1	Program Penyelenggaraan Statistik Sektoral			85,317,810		102,380,000
20	PERSANDIAN						
	1	Program Penyelenggaraan Persandian Untuk Pengamanan Informasi	Rasio Jumlah Informasi Milik Pemerintah Yang Diamankan	550 informasi	60,750,300	550 informasi	76,200,360
21	KEBUDAYAAN						
	1	Program Penunjang Urusan Pemerintahan Daerah Kabupaten/Kota	Indeks Reformasi Birokrasi Perangkat Daerah	100 persen	4,864,756,139	100 persen	5,625,913,645
	2	Program Pengembangan Kebudayaan	Persentase Pengembangan Kebudayaan	100 persen	1,098,626,940	100 persen	1,208,424,880
	3	Program Pengembangan Kesenian Tradisional	Persentase Pengembangan Kesenian Tradisional	100 persen	0	100 persen	0
	4	Program Pembinaan Sejarah	Cakupan Pembinaan Sejarah Kota Jambi	100 persen	34,087,800	100 persen	37,496,680

NO.	URUSAN	PROGRAM	INDIKATOR PROGRAM	CAPAIAN KINERJA DAN KERANGKA PENDANAAN TAHUN 2022		PRAKIRAAN MAJU RENCANA TAHUN 2023	
				TARGET DAN SATUAN	PAGU INDIKATIF (Rp.)	TARGET DAN SATUAN	PAGU INDIKATIF (Rp.)
22	PERPUSTAKAAN						
	1	Program Pembinaan Perpustakaan	Persentase Peningkatan Pengunjung Perpustakaan	7.38 persen	856,770,959	7.38 persen	856,770,959
	2	Program Pelestarian Koleksi Nasional Dan Naskah Kuno	Jumlah Naskah Kuno Yang Dilestarikan	2 Naskah	109,217,401	2 Naskah	109,217,401
23	KEARSIPAN						
	1	Program Penunjang Urusan Pemerintahan Daerah Kabupaten/Kota	Indeks Reformasi Birokrasi Perangkat Daerah	100 persen	6,863,754,491	100 persen	7,145,227,891
	2	Program Pengelolaan Arsip	Persentase Data Dan Informasi Arsip Yang Bernilai Guna Tinggi	60 persen	828,729,212	60 persen	828,729,212
	3	Program Perlindungan Dan Penyelamatan Arsip	Jumlah Arsip Yang Telah Habis Masa Retensinya	53 persen	283,332,637	53 persen	283,332,637
	4	Program Perizinan Penggunaan Arsip			12,895,300		12,895,300
24	KELAUTAN DAN PERIKANAN						
	1	Program Pengelolaan Perikanan Tangkap	Peningkatan Produksi Perikanan Tangkap Perairan Umum Daratan (Pud) Sungai Danau Dan Rawa	700 Ton	73,239,800	700 Ton	100,000,000
	2	Program Pengelolaan Perikanan Budidaya	Produksi Perikanan Budidaya	4 persen	350,087,037	4 persen	605,000,000
	3	Program Pengolahan Dan Pemasaran Hasil Perikanan	Peningkatan Produksi Produk Perikanan Bernilai Tambah/Produksi Olahan Hasil Perikanan	27 persen	120,721,300	27 persen	250,000,000

NO.	URUSAN	PROGRAM	INDIKATOR PROGRAM	CAPAIAN KINERJA DAN KERANGKA PENDANAAN TAHUN 2022		PRAKIRAAN MAJU RENCANA TAHUN 2023	
				TARGET DAN SATUAN	PAGU INDIKATIF (Rp.)	TARGET DAN SATUAN	PAGU INDIKATIF (Rp.)
25	PARIWISATA						
	1	Program Peningkatan Daya Tarik Destinasi Pariwisata	Persentase Peningkatan Kunjungan Objek Daya Tarik Destinasi Wisata	100 persen	1,215,743,750	100 persen	1,336,816,945
	2	Program Pemasaran Pariwisata	Cakupan Pemasaran Pariwisata	100 persen	1,201,391,361	100 persen	1,321,530,514
	3	Program Pengembangan Sumber Daya Pariwisata Dan Ekonomi Kreatif	Persentase Pengembangan Sumber Daya Pariwisata Dan Ekonomi Kreatif	100 persen	444,494,010	100 persen	488,943,411
26	PERTANIAN						
	1	Program Penunjang Urusan Pemerintahan Daerah Kabupaten/Kota	Indeks Reformasi Birokrasi Perangkat Daerah	100 persen	13,975,242,122	100 persen	14,192,700,000
	2	Program Penyediaan Dan Pengembangan Sarana Pertanian	Persentase Peningkatan Sarana Pertanian	25 persen	564,052,349	25 persen	930,000,000
	3	Program Penyediaan Dan Pengembangan Prasarana Pertanian	Persentase Peningkatan Prasarana Pertanian	3 persen	35,990,000	3 persen	155,000,000
	4	Program Pengendalian Kesehatan Hewan Dan Kesehatan Masyarakat Veteriner	Persentase Pengendalian Penyakit Hewan Dan Pengujian Sampel Kesmavet	20 persen	678,242,486	20 persen	647,500,000
	5	Program Pengendalian Dan Penanggulangan Bencana Pertanian	Luasan Pengendalian OPT	100 persen	111,583,383	100 persen	162,000,000
	6	Program Penyuluhan Pertanian	Persentase Kelompok Tani Yang Dibina	100 persen	299,926,122	100 persen	335,500,000
27	PERDAGANGAN						
	1	Program Penunjang Urusan Pemerintahan Daerah Kabupaten/Kota	Indeks Reformasi Birokrasi Perangkat Daerah	BB nilai	9,266,441,887	BB nilai	12,733,500,000
	2	Program Perizinan Dan Pendaftaran Perusahaan	Persentase Fasilitas Perizinan Dan Pendaftaran Perusahaan	66.66 persen	89,374,300	66.66 persen	170,000,000

NO.	URUSAN	PROGRAM	INDIKATOR PROGRAM	CAPAIAN KINERJA DAN KERANGKA PENDANAAN TAHUN 2022		PRAKIRAAN MAJU RENCANA TAHUN 2023	
				TARGET DAN SATUAN	PAGU INDIKATIF (Rp.)	TARGET DAN SATUAN	PAGU INDIKATIF (Rp.)
	3	Program Peningkatan Sarana Distribusi Perdagangan	Persentase Peningkatan Sarana Distribusi Perdagangan	66.66 persen	1,659,335,302	66.66 persen	2,750,000,000
	4	Program Stabilisasi Harga Barang Kebutuhan Pokok Dan Barang Penting	Persentase Stabilisasi Harga Bahan Kebutuhan Pokok Dan Barang Penting	66.66 persen	752,324,100	66.66 persen	1,040,000,000
	5	Program Pengembangan Ekspor	Persentase Pengembangan Ekspor	58.33 persen	69,247,600	58.33 persen	420,000,000
	6	Program Standardisasi Dan Perlindungan Konsumen	Persentase Standardisasi Dan Perlindungan Konsumen	79.49 persen	120,754,571	79.49 persen	280,000,000
	7	Program Penggunaan Dan Pemasaran Produk Dalam Negeri	Persentase Penggunaan Pemasaran Produk Dalam Negeri	56.88 persen	839,807,000	56.88 persen	1,380,000,000
28	PERINDUSTRIAN						
	1	Program Perencanaan Dan Pembangunan Industri	Persentase Perencanaan Dan Pembangunan Industri	66.66 persen	528,377,650	66.66 persen	755,000,000
	2	Program Pengendalian Izin Usaha Industri Kabupaten/Kota	Persentase Pengendalian Izin Usaha Industri	66.66 persen	63,644,460	66.66 persen	190,000,000
	3	Program Pengelolaan Sistem Informasi Industri Nasional	Persentase Pengelolaan Sistem Informasi Industri	66.66 persen	48,593,130	66.66 persen	165,000,000
29	INSPEKTORAT						
	1	Program Penunjang Urusan Pemerintahan Daerah Kabupaten/Kota	Indeks Reformasi Birokrasi Perangkat Daerah	100 persen	8,837,255,000	100 persen	8,848,706,000
	2	Program Penyelenggaraan Pengawasan	Persentase Perangkat Daerah Yang Bebas Dari Penyimpangan Keuangan Dan Aset Yang Material	70 persen	1,288,720,000	70 persen	2,748,720,000

NO.	URUSAN	PROGRAM	INDIKATOR PROGRAM	CAPAIAN KINERJA DAN KERANGKA PENDANAAN TAHUN 2022		PRAKIRAAN MAJU RENCANA TAHUN 2023	
				TARGET DAN SATUAN	PAGU INDIKATIF (Rp.)	TARGET DAN SATUAN	PAGU INDIKATIF (Rp.)
	3	Program Perumusan Kebijakan, Pendampingan Dan Asistensi	Persentase Perangkat Daerah Yang Bebas Dari Penyimpangan Keuangan Dan Aset Yang Material	70 persen	1,618,825,000	70 persen	1,793,822,500
30	PERENCANAAN						
	1	Program Penunjang Urusan Pemerintahan Daerah Kabupaten/Kota	Indeks Reformasi Birokrasi Perangkat Daerah	100 persen	8,709,782,211	100 persen	45,421,500,000
	2	Program Perencanaan, Pengendalian Dan Evaluasi Pembangunan Daerah	Persentase Kesesuaian Capaian Kinerja Perangkat Daerah	100 persen	1,099,412,146	100 persen	1,538,673,008
	3	Program Koordinasi Dan Sinkronisasi Perencanaan Pembangunan Daerah	Nilai Sakip Komponen Perencanaan Dan Pengukuran Kinerja Pemerintahan Dan Pembangunan Manusia	24,55 Nilai	1,621,987,643	24,55 Nilai	2,291,158,907
31	KEUANGAN						
	1	Program Penunjang Urusan Pemerintahan Daerah Kabupaten/Kota	Indeks Reformasi Birokrasi Perangkat Daerah	100 persen	10,095,536,174	100 persen	11,610,571,250
	2	Program Pengelolaan Keuangan Daerah	Akuntabilitas Pengelolaan Keuangan Daerah	100 persen	36,142,624,938	100 persen	35,694,637,429
	3	Program Pengelolaan Barang Milik Daerah	Persentase Pengelolaan Barang Milik Daerah	75 persen	1,365,111,673	75 persen	1,471,878,000
	4	Program Penunjang Urusan Pemerintahan Daerah Kabupaten/Kota	Indeks Reformasi Birokrasi Perangkat Daerah	100 persen	22,915,588,352	100 persen	27,820,020,316
	5	Program Pengelolaan Pendapatan Daerah	Persentase Realisasi Penerimaan Pajak Dan Retribusi Daerah	100 persen	3,860,711,648	100 persen	48,313,526,167

NO.	URUSAN	PROGRAM	INDIKATOR PROGRAM	CAPAIAN KINERJA DAN KERANGKA PENDANAAN TAHUN 2022		PRAKIRAAN MAJU RENCANA TAHUN 2023	
				TARGET DAN SATUAN	PAGU INDIKATIF (Rp.)	TARGET DAN SATUAN	PAGU INDIKATIF (Rp.)
32	KEPEGAWAIAN						
	1	Program Penunjang Urusan Pemerintahan Daerah Kabupaten/Kota	Persentase Pelayanan Administrasi Kepegawaian Tepat Waktu	93 persen	7,769,191,977	93 persen	23,762,542,460
	2	Program Kepegawaian Daerah	Persentase Pelayanan Administrasi Kepegawaian Tepat Waktu	93 persen	3,439,202,486	93 persen	4,289,200,000
33	PENDIDIKAN DAN PELATIHAN						
	1	Program Pengembangan Sumber Daya Manusia	Persentase Pengembangan Kompetensi	53 persen	3,119,121,092	53 persen	6,074,174,000
34	PENELITIAN DAN PENGEMBANGAN						
	1	Program Penelitian Dan Pengembangan Daerah	Persentase Hasil Kajian Yang Direkomendasikan Sebagai Dasar Perumusan Kebijakan	100 persen	683,618,000	100 persen	1,060,500,000
35	SEKRETARIAT DAERAH						
	1	Program Penunjang Urusan Pemerintahan Daerah Kabupaten/Kota	Indeks Reformasi Birokrasi Perangkat Daerah	100 persen	34,655,118,747	100 persen	38,442,985,811
	2	Program Pemerintahan Dan Kesejahteraan Rakyat	Persentase Fasilitasi Dan Koordinasi Program Pemerintahan Dan Kesejahteraan Rakyat Yang Ditindaklanjuti	100 persen	26,629,548,976	100 persen	29,707,071,656
	3	Program Perekonomian Dan Pembangunan	Persentase Kebijakan Perekonomian Dan Sda Yang Diimplementasikan	100 Persen	3,385,669,477	100 Persen	3,658,236,422
36	SEKRETARIAT DEWAN PERWAKILAN RAKYAT DAERAH						
	1	Program Penunjang Urusan Pemerintahan Daerah Kabupaten/Kota	Indeks Reformasi Birokrasi Perangkat Daerah	100 persen	44,307,423,490	100 persen	45,662,561,472

NO.	URUSAN	PROGRAM	INDIKATOR PROGRAM	CAPAIAN KINERJA DAN KERANGKA PENDANAAN TAHUN 2022		PRAKIRAAN MAJU RENCANA TAHUN 2023	
				TARGET DAN SATUAN	PAGU INDIKATIF (Rp.)	TARGET DAN SATUAN	PAGU INDIKATIF (Rp.)
	2	Program Dukungan Pelaksanaan Tugas Dan Fungsi DPRD	Cakupan Dukungan Pelaksanaan Tugas Dan Fungsi DPRD	85 persen	27,361,376,510	85 persen	39,315,105,420
37	KECAMATAN						
	1	Program Koordinasi Ketentraman Dan Ketertiban Umum	Persentase Peningkatan Lingkungan Yang Aman Dan Kondusif	100 persen	4,982,531,161	100 persen	7,289,665,071
	2	Program Pemberdayaan Masyarakat Desa Dan Kelurahan	Persentase Peningkatan Pemberdayaan Masyarakat Di Kelurahan	100 persen	33,088,267,749	100 persen	40,340,358,729
	3	Program Penunjang Urusan Pemerintahan Daerah Kabupaten/Kota	Indeks Reformasi Birokrasi Perangkat Daerah	100 persen	75,932,650,745	100 persen	93,533,844,264
	4	Program Penyelenggaraan Pemerintahan Dan Pelayanan Publik	Indeks Kepuasan Masyarakat Terhadap Pelayanan Administrasi Kecamatan	100 persen	7,122,979,012	100 persen	6,146,386,731
	5	Program Penyelenggaraan Urusan Pemerintahan Umum	Terwujudnya Fasilitas Penyelenggaraan Urusan Pemerintahan Umum	100 persen	5,027,164,335	100 persen	7,415,818,173
38	KESATUAN BANGSA DAN POLITIK						
	1	Program Penunjang Urusan Pemerintahan Daerah Kabupaten/Kota	Persentase Tercapainya Nilai AKIP	100 persen	4,430,425,795	100 persen	5,111,953,380
	2	Program Penguatan Ideologi Pancasila Dan Karakter Kebangsaan	Persentase Peningkatan Penguatan Pembinaan Ideologi Pancasila Dan Karakter Kebangsaan Yang Cinta Tanah Air	100 persen	315,403,000	100 persen	346,672,700
	3	Program Peningkatan Peran Partai Politik Dan Lembaga Pendidikan Melalui Pendidikan Politik Dan Pengembangan Etika Serta Budaya Politik	Persentase Peningkatan Peran Partai Politik Dan Partisipasi Masyarakat Dalam Pemilu Di Kota Jambi	100 persen	1,487,851,244	100 persen	1,636,636,368

NO.	URUSAN	PROGRAM	INDIKATOR PROGRAM	CAPAIAN KINERJA DAN KERANGKA PENDANAAN TAHUN 2022		PRAKIRAAN MAJU RENCANA TAHUN 2023	
				TARGET DAN SATUAN	PAGU INDIKATIF (Rp.)	TARGET DAN SATUAN	PAGU INDIKATIF (Rp.)
	4	Program Pemberdayaan Dan Pengawasan Organisasi Kemasyarakatan	Persentase Peningkatan Pembinaan Organisasi Kemasyarakatan Dalam Mewujudkan Kondisi Daerah Yang Kondusif	100 persen	716,799,961	100 persen	792,610,000
	5	Program Pembinaan Dan Pengembangan Ketahanan Ekonomi, Sosial, Dan Budaya	Persentase Peningkatan Fasilitas Pembinaan Umat Beragama Dan Sosialisasi Pencegahan Penyalahgunaan Narkoba	100 persen	248,069,000	100 persen	708,100,000
	6	Program Peningkatan Kewaspadaan Nasional Dan Peningkatan Kualitas Dan Fasilitas Penanganan Konflik Sosial	Persentase Peningkatan Kewaspadaan Daerah Dan Potensi Konflik Di Kota Jambi	100 persen	134,651,000	100 persen	144,783,100

Sumber : Sistem Informasi Pemerintahan Daerah (SIPD) Kemendagri RI

5.2. TELAAHAN POKOK-POKOK PIKIRAN DEWAN PERWAKILAN RAKYAT DAERAH (DPRD)

NO.	DAPIL/NAMA	FRAKSI	ASPIRASI MASYARAKAT (Kegiatan yang diusulkan)
1	2	3	4
I	Kota Baru		Jumlah Aspirasi = 223
1	Muhammad Yasir, S.Pd, MM	GERINDRA	<ol style="list-style-type: none"> 1. Perbaikan jalan di RT. 28 Kelurahan Paal V Kecamatan Kota Baru. 2. Pengadaan pemasangan LPJU RT. 28 Kelurahan Paal V Kecamatan Kota Baru. 3. Perbaikan jalan di RT. 08 Kelurahan Paal V Kecamatan Kota Baru. 4. Pengadaan pemasangan LPJU di RT. 08 Kelurahan Paal V Kecamatan Kota Baru. 5. Renovasi Pos Kamling agar dapat dimanfaatkan untuk kegiatan Posyandu dan musyawarah RT. 28 Lr. Camar Kelurahan Paal V Kecamatan Kota Baru. 6. Pengaspalan jalan di Lr. Camar RT. 28 Kelurahan Paal V Kecamatan Kota Baru. 7. Perbaikan jalan di RT. 19 Simp III Sipin Kecamatan Kota Baru. 8. Penambahan kuota gas subsidi 3 kg RT.19 Simp III Sipin Kecamatan Kota Baru.
2	Suprapti, SE	PDI – PERJUANGAN	<ol style="list-style-type: none"> 1. Pelebaran 5 meter dan pengaspalan jalan lingkungan 504 meter Lr. Mesra RT. 20 Kelurahan Kenali Asam Bawah Kecamatan Kota Baru. 2. Pengadaan pemasangan 5 batang tiang lampu di Lr. Kenanga RT. 20 Kelurahan Kenali Asam Bawah Kecamatan Kota Baru. 3. Pengadaan pemasangan 5 batang tiang lampu jalan di Lr. Sakura RT. 20 Kelurahan Kenali Asam Bawah Kecamatan Kota Baru. 4. Pelebaran dan kelanjutan pembangunan saluran air drainase di depan Masjid Al – Ikhlas dari lebar 1,5 meter menjadi 2 meter di RT. 20 Kelurahan Kenali Asam Bawah Kecamatan Kota Baru. 5. Penyaluran beasiswa pendidikan anak –anak dengan keterbatasan ekonomi di Lr. Mesra RT. 20 Kelurahan Kenali Asam Bawah Kecamatan Kota Baru. 6. Pengadaan pemasangan tiang dan lampu jalan di 18 titik di RT. 10 Kelurahan Kenali Asam Bawah Kecamatan Kota Baru. 7. Pengecoran jalan di Jl. Mayor A. Rauf Kelurahan Kenali Asam Bawah Kecamatan Kota Baru. 8. Pengecoran jalan di Lr. Berkah 250 meter Kelurahan Kenali Asam Bawah Kecamatan Kota Baru. 9. Pengecoran jalan di Jl. Putri Kenali 200 meter Kelurahan Kenali Asam Bawah Kecamatan Kota Baru. 10. Bantuan bedah rumah untuk 1 KK di RT. 10 Kelurahan Kenali Asam Bawah Kecamatan Kota Baru. 11. Pengadaan akses internet wifi untuk media pembelajaran anak di Lr. Mesra Kelurahan Kenali Asam Bawah Kecamatan Kota Baru.

NO.	DAPIL/NAMA	FRAKSI	ASPIRASI MASYARAKAT (Kegiatan yang diusulkan)
1	2	3	4
			12. Penyaluran CSR dalam bentuk pelatihan keterampilan di Lr. Mesra RT.20 Kelurahan Kenali Asam Bawah Kecamatan Kota Baru.
			13. Perbaikan jalan lingkungan di RT. 29 Kelurahan Kenali Asam Bawah Kecamatan Kota Baru.
			14. Pengadaan tiang dan lampu jalan di RT. 29 Kelurahan Kenali Asam Bawah Kecamatan Kota Baru.
			15. Penyaluran bantuan dana modal untuk UKM di Lr. Mesra Kelurahan Kenali Asam Bawah Kecamatan Kota Baru.
			16. Penurunan biaya pajak jual beli tanah dan IMB.
			17. Penurunan biaya tagihan listrik dan PDAM.
			18. Pengaspalan jalan di Jl. Perdana III RT. 21 Kelurahan Paal V Kecamatan Kota Baru.
			19. Penyaluran bantuan etalase untuk UKM di RT. 21 Kelurahan Paal V Kecamatan Kota Baru.
			20. Penyaluran bantuan mesin parut ubi untuk UKM opak RT. 21 Kelurahan Paal V Kecamatan Kota Baru.
			21. Penyaluran bantuan kompor gas untuk berjualan gorengan RT. 21 Kelurahan Paal V Kecamatan Kota Baru.
			22. Pembangunan saluran air drainase 200 meter depan hotel Royal Garden RT. 30 Kelurahan Kenali Asam Bawah Kecamatan Kota Baru.
			23. Pengadaan pemasangan pipa tresier air bersih PDAM di lingkungan sekitar Masjid Nurul Islam RT. 06 Kelurahan Kenali Asam Bawah Kecamatan Kota Baru.
			24. Pengecoran jalan lingkungan di Jl. Sawo 150 meter RT. 06 Kelurahan Kenali Asam Bawah Kecamatan Kota Baru.
			25. Pengecoran jalan lingkungan di Jl. Mekar sari tembus Torino II sepanjang 400 meter Kelurahan Kenali Asam Bawah.
			26. Pengadaan pemasangan tiang dan lampu jalan 1 titik di RT. 07 Kelurahan Sukakarya Kecamatan Kota Baru.
			27. Pengadaan pembuatan sumur umum di RT. 07 Kelurahan Sukakarya Kecamatan Kota Baru.
			28. Pengadaan pembuatan pos ronda di RT. 07 Kelurahan Sukakarya Kecamatan Kota Baru.
			29. Pengadaan pembuatan taman di RT. 07 Kelurahan Sukakarya Kecamatan Kota Baru.
			30. Pengadaan pemasangan lampu penerangan jalan 2 titik di RT. 15 Kelurahan Sukakarya Kecamatan Kota Baru.
			31. Pembangunan drainase di RT. 07 dan RT. 15 Kelurahan Sukakarya Kecamatan Kota Baru.
			32. Perbaikan jalan di Lr. Marjan RT. 30 Kelurahan Kenali Asam Bawah Kecamatan Kota Baru.
			33. Penyambungan instalasi air bersih PDAM di RT. 30 Kelurahan Kenali Asam Bawah Kecamatan Kota Baru.
			34. Pengadaan tiang lampu jalan 6 titik di RT. 08 Kelurahan Kenali Asam Bawah Kecamatan Kota Baru.
			35. Perbaikan jalan di Jl. Dharma 2 400 meter RT. 04 Kelurahan Kenali Asam Bawah Kecamatan Kota Baru.
			36. Perbaikan jalan di Jl. cendrawasih 400 meter RT. 04 Kelurahan Kenali Asam Bawah Kecamatan Kota Baru.
			37. Pengaspalan jalan di Jl. Kamojang RT. 12 Kelurahan Kenali Asam Bawah Kecamatan Kota Baru.
			38. Pengadaan pemasangan LPJU di RT. 05 Kelurahan Paal V Kecamatan Kota Baru.

NO.	DAPIL/NAMA	FRAKSI	ASPIRASI MASYARAKAT (Kegiatan yang diusulkan)	
1	2	3	4	
			39.	Pengadaan pemasangan LPJU di RT. 21 Kelurahan Paal V Kecamatan Kota Baru.
			40.	Evaluasi penggunaan kartu kendali gas terhadap pengawasan distribusi gas subsidi 3kg belum tepat sasaran di Kelurahan Kenali Asam Bawah dan Kelurahan Paal V Kecamatan Kota Baru.
			41.	Pengaspalan jalan di Jl. Bensol RT. 48 Kelurahan Kenali Besar Kecamatan Kota Baru.
3	Syofni Herawati, SP	DEMOKRAT KEBANGSAAN	1.	Perbaikan jalan RT. 14 Kelurahan Simpang III Sipin (jalan menuju mesjid).
			2.	Pengadaan lampu jalan RT. 14 Kelurahan Simpang III Sipin (jalan menuju mesjid).
			3.	Perbaikan jalan langgar sepanjang kurang lebih 150 meter RT. 10 Kelurahan Simpang III Sipin.
			4.	Bedah rumah warga yang kurang mampu RT. 32 Kelurahan Simpang III Sipin.
			5.	Pengadaan lampu jalan RT. 43 (jalan menuju tempat ibadah) Kelurahan Simpang III Sipin.
			6.	Perbaikan jalan di RT. 13 Kelurahan Simp III Sipin Kecamatan Kota Baru.
			7.	Perbaikan Drainase di RT. 13 Kelurahan Simp III Sipin Kecamatan Kota Baru.
			8.	Perbaikan Jalan di RT. 10 Kelurahan Simp III Sipin Kecamatan Kota Baru.
			9.	Perbaikan drainase di RT. 10 Kelurahan Simp III Sipin Kecamatan Kota Baru.
			10.	Perbaikan Jalan di RT. 14 Kelurahan Simp III Sipin Kecamatan Kota Baru.
			11.	Perbaikan drainase di RT. 14 Kelurahan Simp III Sipin Kecamatan Kota Baru.
			12.	Pengadaan pemasangan tiang lampu jalan di sekitar Simp III Sipin.
			13.	Pembangunan parit jalan lanjutan di RT. 39 Kelurahan Simp III Sipin Kecamatan Kota Baru.
4	Pangeran HK Simanjuntak,SE,M.Si	NASDEM	1.	Pengadaan lampu jalan RT. 45 Kelurahan Simpang III Sipin
			2.	Perbaikan jalan sepanjang 100 meter RT. 45 (depan Mesjid Azumar) Kelurahan Simpang III Sipin
			3.	Pengadaan lampu jalan sebanyak 4 titik RT. 10 Kelurahan Simpang III Sipin
			4.	Pengaspalan jalan sepanjang 150 meter RT. 10 (jalan menuju langgar) Kelurahan Simpang III Sipin
			5.	Perbaikan jalan sepanjang 300 meter di lingkungan RT. 17 Kelurahan Simpang III Sipin
			6.	Pengadaan lampu jalan beserta tiang RT. 17 Kelurahan Simpang III Sipin
			7.	Pembangunan parit RT. 17 Kelurahan Simpang III Sipin
			8.	Perbaikan jalan lingkungan Kp. Tengah RT. 19 Kelurahan Simpang III Sipin
			9.	Pembangunan jalan rabat beton sepanjang 100 meter dengan lebar 6 meter (simpang gado-gado dan jalan sentral lampu) RT. 09 Kelurahan Suka Karya
			10.	Pembangunan drainase sepanjang 100 meter (simpang gado-gado dan jalan sentral lampu) RT. 09 Kelurahan Suka Karya

NO.	DAPIL/NAMA	FRAKSI	ASPIRASI MASYARAKAT (Kegiatan yang diusulkan)	
1	2	3	4	
			11.	Pembangunan jembatan (samping kantor BPK RI) RT. 09 Kelurahan Suka Karya
			12.	Pembangunan jalan lingkungan rabat beton sepanjang 100 meter dengan lebar 4 meter beserta got saluran air RT. 08 Kelurahan Suka Karya
			13.	Pembangunan jalan lingkungan rabat beton sepanjang 200 meter dengan lebar 4 meter beserta got saluran air RT. 08 Kelurahan Suka Karya
			14.	Pembangunan turap jalan sepanjang 50 meter dengan tinggi 4 meter RT. 08 Kelurahan Suka Karya
			15.	Pembangunan turap jalan sepanjang 30 meter dengan tinggi 3 meter RT. 08 Kelurahan Suka Karya
			16.	Pembangunan drainase rabat beton sepanjang 150 meter dengan lebar 2 meter dan tinggi 2,5 meter RT. 08 Kelurahan Suka Karya
			17.	Perbaikan jalan lingkungan sepanjang 150 meter dengan lebar 3 meter RT. 16 Kelurahan Suka Karya
			18.	Perbaikan jalan lingkungan sepanjang 200 meter RT. 16 Kelurahan Suka Karya
			19.	Perbaikan drainase sepanjang 400 meter (terbagi 4 titik) RT. 16 Kelurahan Suka Karya
			20.	Pengadaan lampu jalan sebanyak 4 titik RT. 16 Kelurahan Suka Karya
			21.	Pengadaan lampu di pemakaman titik RT. 16 Kelurahan Suka Karya
			22.	Perbaikan jalan lingkungan RT. 25 (berbatasan dengan RT. 09) Kelurahan Kenali Asam Atas
			23.	Perbaikan pos ronda RT. 28 Kelurahan Kenali Asam Atas
			24.	Perbaikan lapangan olahraga RT. 28 Kelurahan Kenali Asam Atas
			25.	Pengaspalan jalan Singgalang I dan Singgalang II RT. 28 Kelurahan Kenali Asam Atas
			26.	Pengaspalan dan pengecoran jalan lorong Singgalang I RT. 28 Kelurahan Kenali Asam Atas
			27.	Pengaspalan jalan utama sepanjang 200 meter dengan lebar 4 meter Perumahan Namura Indah RT. 26 Kelurahan Kenali Asam Atas
			28.	Pembangunan parit di semua lorong dengan ukuran 0,5 meter x 230 meter x 0,5 meter Perumahan Namura Indah RT. 26 Kelurahan Kenali Asam Atas
			29.	Pembangunan drainase sepanjang 450 meter di Jalan Darma Karya II (jalan Hutan Kota) RT. 46 Kelurahan Kenali Asam Bawah
			30.	Pengadaan tiang listrik dan instalasinya sebanyak 2 titik di Perum Pesona Kenali Madani RT. 46 Kelurahan Kenali Asam Bawah
			31.	Pengadaan tiang listrik dan instalasinya untuk lampu jalan sebanyak 2 titik di lrg. Family I RT. 46 Kelurahan Kenali Asam Bawah
			32.	Pengadaan tiang listrik lrg. Nauli I dan lrg. Nauli II RT. 38 Kelurahan Kenali Asam Bawah

NO.	DAPIL/NAMA	FRAKSI	ASPIRASI MASYARAKAT (Kegiatan yang diusulkan)	
1	2	3	4	
			33.	Pembangunan jalan sepanjang 1 km di jalan Hutan Kota RT. 45 dan RT. 46 Kelurahan Kenali Asam Bawah
			34.	Pembangunan drainase di jalan Hutan Kota RT. 45 dan RT. 46 Kelurahan Kenali Asam Bawah
			35.	Pengaspalan lrg. Family I RT. 46 Kelurahan Kenali Asam Bawah
			36.	Pembangunan jalan RT. 08 Kelurahan Kenali Asam Bawah
			37.	Pengadaan lampu jalan Darma I RT. 08 Kelurahan Kenali Asam Bawah
			38.	Pengadaan lampu jalan sebanyak 2 titik di lorong jl. Darma II RT. 08 Kelurahan Kenali Asam Bawah
			39.	Pengaspalan jalan dari perumahan Delima Garden ke Pertahanan Korem RT. 08 Kelurahan Kenali Asam Bawah
			40.	Pengadaan lampu jalan RT. 08 Kelurahan Kenali Asam Bawah
			41.	Pengecoran jalan RT. 18 Kelurahan Kenali Asam Bawah
			42.	Pengadaan lampu jalan RT. 18 Kelurahan Kenali Asam Bawah
			43.	Pengerasan jalan lorong dekat Mesjid Al-Aqso RT. 32 Kelurahan Kenali Asam Bawah
			44.	Pengadaan fogging Perumahan Mutiara Kenali Bawah II dan III RT. 51 Kelurahan Kenali Asam Bawah
			45.	Pengadaan lampu jalan di 1 titik Perumahan Serena Town RT. 29 Kelurahan Kenali Asam Bawah
			46.	Perbaikan jalan Perumahan Serena Town jalan Surya Dharma RT. 29 Kelurahan Kenali Asam Bawah
			47.	Pengecoran jalan Perumahan Mutiara Selatan RT. 18 Kelurahan Kenali Asam Bawah
			48.	Perbaikan jalan RT. 32 menuju RT. 29 Kelurahan Kenali Asam Bawah
			49.	Perbaikan jalan RT. 28 menuju RT. 08 Kelurahan Kenali Asam Bawah
			50.	Pengadaan lampu jalan di wilayah Kelurahan Kenali Asam Bawah
			51.	Pengaspalan jalan lingkungan sepanjang 750 meter dengan lebar 3 meter RT. 44 Kelurahan Kenali Asam Bawah
			52.	Pengadaan lampu jalan sebanyak 6 titik RT. 44 Kelurahan Kenali Asam Bawah
			53.	Pengadaan tempat pembuangan sampah di 1 titik Jalan Gunung Jati Kelurahan Kenali Asam Bawah
			54.	Pengecoran jalan sepanjang 50 meter dengan lebar 3 meter RT. 47 Kelurahan Kenali Asam Bawah
			55.	Pengadaan lampu jalan sebanyak 3 titik RT. 47 Kelurahan Kenali Asam Bawah
			56.	Pengecoran jalan sepanjang 1 Km lebar 4 meter di Jl. Kamojang/ Pertamina RT. 12, RT. 13, dan RT. 43 Kelurahan Kenali Asam Atas Kecamatan Kota Baru.
			57.	Pengadaan pemasangan LPJU 6 titik di Jl. Kamojang/ Pertamina RT. 13 Kelurahan Kenali Asam Bawah Kecamatan Kota Baru.
5	H. Jasrul, S.Ag	PKS	1.	Pengecoran jalan di Jl. Kenari IV sepanjang 150 meter Kenali Asam Atas Kecamatan Kota Baru.

NO.	DAPIL/NAMA	FRAKSI	ASPIRASI MASYARAKAT (Kegiatan yang diusulkan)	
1	2	3	4	
			2.	Realisasi perbaikan jalan di Lr. Teladan RT. 11 Kelurahan Paal V Kecamatan Kota Baru.
			3.	Perbaikan jalan lingkungan RT. 35 Kelurahan Kenali Asam Bawah Kecamatan Kota Baru.
			4.	Perbaikan jalan 500 meter di Jl. Dharma 1 sebelah Hotel Royal Garden RT. 08 Kelurahan Kenali Asam Bawah Kecamatan Kota Baru.
			5.	Pembangunan drainase lanjutan di RT. 07 dan RT. 08 Kenali Asam Atas Kecamatan Kota Baru.
			6.	Pembangunan drainase RT. 13 Kelurahan Kenali Asam Atas Kecamatan Kota Baru.
			7.	Pengadaan bantuan dana untuk kegiatan-kegiatan kepemudaan di Kelurahan Khususnya di Kecamatan Kota Baru.
			8.	Perbaikan normalisasi drainase dan pembangunan lanjutan drainase di Jl. Rd. Mansur RT. 17 dan RT. 15 Kelurahan Kenali Asam Atas Kecamatan Kota Baru.
			9.	Realisasi pembangunan parit jalan dan pembangunan jalan sepanjang 200 meter RT. 15 Kelurahan Kenali Asam Atas Kecamatan Kota Baru.
			10.	Penyambungan instalasi saluran air PDAM di RT. 15 Kelurahan Kenali Asam Atas Kecamatan Kota Baru.
			11.	Penyambungan instalasi jaringan city gas RT. 15 Kelurahan Kenali Asam Atas Kecamatan Kota Baru.
			12.	Pengadaan pemasangan LPJU di Perumahan Graha Ines gang sederhana RT. 03 Kelurahan Kenali Asam Bawah Kecamatan Kota Baru.
			13.	Perbaikan jalan di RT. 25 Kelurahan Kenali Asam Atas Kecamatan Kota Baru.
			14.	Pengecoran jalan lanjutan 200 meter di Perumahan Griya Putri Kenali RT. 10 Kelurahan Kenali Asam Bawah Kecamatan Kota Baru.
			15.	Pengadaan Pemasangan LPJU di Perumahan Griya Putri Kenali RT. 10 Kelurahan Kenali Asam Bawah Kecamatan Kota Baru.
6	Joni Ismed, SE	GOLKAR	1.	Pembangunan jalan rigid beton panjang 300 meter x lebar 3 meter di Jl. Koprul Umar Lr. Langgar RT. 21 Kelurahan Kenali Asam Atas Kecamatan Kota Baru.
			2.	Pembangunan turap panjang 20 meter x lebar 5 meter di Jl. Koprul Umar Lr. Langgar RT. 21 Kelurahan Kenali Asam Atas Kecamatan Kota Baru.
			3.	Pembangunan jalan rigid beton panjang 400 meter x lebar 3 meter di Jl. Koprul Umar Lr. Madrasah RT. 21 Kelurahan Kenali Asam Atas Kecamatan Kota Baru.
			4.	Pembangunan parit jalan panjang 100 meter x lebar 1 meter di Jl. Koprul Umar Lr. Sniper RT. 21 Kelurahan Kenali Asam Atas Kecamatan Kota Baru.
			5.	Pembangunan jalan rigid beton lanjutan di Jl. Koprul Umar Lr. Sniper RT. 21 Kelurahan Kenali Asam Atas Kecamatan Kota Baru.
			6.	Pengadaan pemasangan LPJU 10 titik di Jl. Koprul Umar RT. 10 Kelurahan Kenali Asam Atas Kecamatan Kota Baru.

NO.	DAPIL/NAMA	FRAKSI	ASPIRASI MASYARAKAT (Kegiatan yang diusulkan)
1	2	3	4
			7. Pembangunan jalan rigid beton panjang 160 meter x 2 meter di Jl. Kopral Umar Lr. Kasuari RT. 21 Kelurahan Kenali Asam Atas Kecamatan Kota Baru.
			8. Perbaikan jalan di Jl. Sari Melati 2 RT. 23 Kelurahan Kenali Asam Atas Kecamatan Kota Baru.
			9. Pembangunan jalan lanjutan 190 meter di RT. 02 Kelurahan Kenali Asam Atas Kecamatan Kota Baru.
			10. Realisasi penyambungan kabel PLN RT. 02 Kelurahan Kenali Asam Atas Kecamatan Kota Baru.
			11. Pengadaan pemasangan LPJU 4 titik RT. 02 Kelurahan Kenali Asam Atas Kecamatan Kota Baru.
			12. Pembangunan jalan di RT. 18 dari Pertamina ke Perumahan Mutiara Selatan Kelurahan Kenali Asam Bawah Kecamatan Kota Baru.
			13. Bantuan beasiswa pendidikan anak kurang mampu di Lr. Widuri RT. 29 Kelurahan Paal V Kecamatan Kota Baru.
			14. Bantuan program bedah rumah yang mana realisasinya terhambat dengan e-KTP belum terupdate RT. 01 Lr. Widuri 1 Kelurahan Paal V Kecamatan Kota Baru.
			15. Perbaikan parit di Jl. Kapten Dirham Widuri 1 RT. 01 Kelurahan Paal V Kecamatan Kota Baru.
			16. Pengadaan pembangunan Posyandu Jl. Kapten Dirham Widuri 1 RT. 01 Kelurahan Paal V Kecamatan Kota Baru.
			17. Perbaikan normalisasi drainase di depan MM Santosa Jl. Sunan Kalijaga RT. 04 Kelurahan Simp III Sipin Kecamatan Kota Baru.
			18. Pengadaan fasilitas Posyandu meja dan baju seragam RT. 16 Kelurahan Simp III Sipin Kecamatan Kota Baru.
			19. Evaluasi data penerima program PKH di RT. 16 Kelurahan Simp III Sipin Kecamatan Kota Baru.
			20. Pengadaan pemasangan tiang dan lampu jalan 4 titik di Lr. Seroja RT. 41 Kelurahan Simp III Sipin Kecamatan Kota Baru.
			21. Perbaikan jalan di lorong Langgar RT. 41 Kelurahan Simp III Sipin Kecamatan Kota Baru.
			22. Perbaikan drainase dan saluran air di Lr. M Yunus Rauf RT. 41 Kelurahan Simp III Sipin Kecamatan Kota Baru.
			23. Perbaikan jalan di Lr. M Yunus Rauf RT. 41 Kelurahan Simp III Sipin Kecamatan Kota Baru.
			24. Perbaikan jalan di RT. 04 Kelurahan Paal V Kecamatan Kota Baru.
			25. Evaluasi data penerima bantuan PKH di RT. 04 Kelurahan Paal V Kecamatan Kota Baru.
			26. Pengaspalan jalan di RT. 04 dan RT. 29 Kelurahan Paal V Kecamatan Kota Baru.
			27. Realisasi program bedah rumah di RT. 08 Kelurahan Paal V Kecamatan Kota Baru.
			28. Perbaikan normalisasi drainase di RT. 08 Kelurahan Paal V Kecamatan Kota Baru.
			29. Realisasi perbaikan normalisasi drainase di depan Lr. Camar RT. 28 Kelurahan Paal V Kecamatan Kota Baru.
			30. Pembangunan pemasangan portal di Lr. Camar, Lr. Pintu Besi dan Lr. SMA N 6 Kelurahan Paal V Kecamatan Kota Baru.
			31. Peninjauan saluran pembuangan air gedung Gracia Raissa Kelurahan Paal V Kecamatan Kota Baru.
			32. Perbaikan pembangunan normalisasi drainase di Jl. M. Kukuh Komp. BTN RT. 09 Kelurahan Paal V Kecamatan Kota Baru.
			33. Perbaikan jalan lingkungan Komp. BTN RT. 09 Kelurahan Paal V Kecamatan Kota Baru.

NO.	DAPIL/NAMA	FRAKSI	ASPIRASI MASYARAKAT (Kegiatan yang diusulkan)
1	2	3	4
			34. Pengadaan pemasangan LPJU di Komp. BTN RT. 09 Kelurahan Paal V Kecamatan Kota Baru.
			35. Pembangunan pengecoran atau pengaspalan jalan sepanjang 250 meter x lebar 5 meter di RT. 27 Kenali Asam Atas Kecamatan Kota Baru.
			36. Pengadaan pemasangan LPJU 1 titik di RT. 27 Kenali Asam Atas Kecamatan Kota Baru.
			37. Perbaikan jalan lingkungan panjang 150 meter x lebar 3 meter di Gang Garuda RT. 28 Kelurahan Paal V Kecamatan Kota Baru.
			38. Pengadaan pemasangan LPJU 4 titik di sekitar Masjid An-Nawawi Jl. Kaswari RT. 28 Kelurahan Paal V Kecamatan Kota Baru.
			39. Perbaikan parit jalan depan SMA N VI Kota Jambi.
			40. Pengecoran jalan lingkungan panjang 400 meter x lebar 3 meter di Lr. Batang Kapas RT. 08 Kelurahan Paal V Kecamatan Kota Baru.
			41. Pengadaan pemasangan LPJU 6 titik di RT. 08 Kelurahan Paal V Kecamatan Kota Baru.
			42. Perbaikan pembangunan parit jalan depan Langgar Darul Izzah Kelurahan Simp III Sipin Kecamatan Kota Baru.
			43. Perbaikan jalan di lorong Langgar Darul Izzah RT. 35 dan RT. 41 Kelurahan Simp III Sipin Kecamatan Kota Baru.
			44. Pembangunan jalan setapak di RT. 35 Kelurahan Simp III Sipin Kecamatan Kota Baru.
			45. Pengecoran jalan panjang 205 meter x lebar 2,5 meter di Jl. Puyuh I RT. 24 Kelurahan Kenali Asam Atas Kecamatan Kota Baru.
			46. Pengecoran jalan sepanjang 150 meter x lebar 5 meter di Jl. Sukabumi RT. 24 Kelurahan Kenali Asam Atas Kecamatan Kota Baru.
			47. Pengecoran jalan 700 meter di Jl. Utara Melingkar tembusan ke pertamina RT. 01 Kelurahan Kenali Asam Bawah Kecamatan Kota Baru.
			48. Pengadaan pemasangan LPJU di RT. 01 Kelurahan Kenali Asam Bawah Kecamatan Kota Baru.
			49. Pembangunan parit jalan 200 meter di Jl. Letmud Sarniem RT. 13 Kelurahan Kenali Asam Bawah Kecamatan Kota Baru.
			50. Pengadaan pemasangan LPJU 3 titik di RT. 13 Kelurahan Kenali Asam Bawah Kecamatan Kota Baru.
			51. Pelebaran jalan dengan parit tutupdi Lr. Camar RT. 28 Kelurahan Paal V Kecamatan Kota Baru.
			52. Realisasi city gas di Kelurahan Paal V Kecamatan Kota Baru.
			53. Pengaspalan jalan panjang 250 m x 3 meter di Jl. P.Hidayat RT. 13 Kelurahan Paal V Kecamatan Kota Baru.
			54. Pengecoran jalan setapak panjang 150 meter x lebar 2,5 meter di RT. 13 Kelurahan Paal V Kecamatan Kota Baru.
			55. Pengadaan pemasangan LPJU 2 titik menuju ke Musholla di RT. 13 Kelurahan Paal V Kecamatan Kota Baru.
			56. Pembangunan parit lanjutan RT. 02 dan RT. 05 Kelurahan Thehok Kecamatan Jambi Selatan.
			57. Penambahan kuota program bedah rumah untuk 12 rumah RT. 37 Kelurahan Paal V Kecamatan Kota Baru.
			58. Pembangunan parit atau drainase di RT. 37 Kelurahan Paal V Kecamatan Kota Baru.
			59. Pelaksanaan kembali program PTSL prona Khususnya di Kelurahan Paal V Kecamatan Kota Baru.

NO.	DAPIL/NAMA	FRAKSI	ASPIRASI MASYARAKAT (Kegiatan yang diusulkan)
1	2	3	4
			60. Pengadaan program nikah masal di Kelurahan Paal V Kecamatan Kota Baru.
			61. Pengadaan pemasangan LPJU 3 titik di RT. 34 Kelurahan Paal V Kecamatan Kota Baru.
			62. Pembangunan drainase di Lr. Sawo RT. 12 Kelurahan Kenali Asam Bawah Kecamatan Kota Baru.
			63. Pengadaan pemasangan tiang dan lampu jalan 2 titik di Jl. Jambi Oil Kamojang RT. 12 Kelurahan Kenali Asam Bawah Kecamatan Kota Baru.
			64. Pengadaan pemasangan LPJU 2 titik di Lr. Keluarga RT. 12 Kelurahan Kenali Asam Bawah Kecamatan Kota Baru.
			65. Pengecoran jalan panjang 600 meter Jl. Jambi Oil Kamojang RT. 12 Kelurahan Kenali Asam Bawah Kecamatan Kota Baru.
			66. Pengecoran jalan panjang 100 meter di Lr. Keluarga RT. 12 Kelurahan Kenali Asam Bawah Kecamatan Kota Baru.
			67. Peninjauan masalah kelangkaan gas subsidi 3 kg di RT. 28 Kelurahan Paal V Kecamatan Kota Baru.
			68. Pengadaan pemasangan LPJU dari Lr. Siswa Menuju ke RT. 07 Kelurahan Sukakarya Kecamatan Kota Baru.
			69. Pengadaan pembangunan sumur umum bor lengkap dengan mesin di RT. 04 Kelurahan Kenali Asam Atas Kecamatan Kota Baru.
			70. Pengaspalan jalan lingkungan lanjutan di RT. 04 Kelurahan Kenali Asam Atas Kecamatan Kota Baru.
			71. Realisasi pengadaan pemasangan LPJU 5 titik di RT. 04 Kelurahan Kenali Asam Atas Kecamatan Kota Baru.
			72. Pengecoran jalan panjang 800 meter RT. 39 Kelurahan Kenali Asam Bawah Kecamatan Kota Baru.
			73. Perbaikan jalan dan parit jalan di Lr. Mangga RT. 26 Kelurahan Kenali Asam Atas Kecamatan Kota Baru.
			74. Perbaikan jalan di RT. 15 Kelurahan Sukakarya Kecamatan Kota Baru.
			75. Pembangunan drainase di RT. 15 Kelurahan Sukakarya Kecamatan Kota Baru.
			76. Pengadaan pemasangan LPJU 3 titik RT. 15 Kelurahan Sukakarya Kecamatan Kota Baru.
			77. Pengecoran jalan RT. 09 Kelurahan Kenali Asam Atas Kecamatan Kota Baru.
			78. Pengadaan pemasangan LPJU di RT. 09 Kelurahan Kenali Asam Atas Kecamatan Kota Baru.
			79. Pembangunan drainase di RT. 09 Kelurahan Kenali Asam Atas Kecamatan Kota Baru.
			80. Realisasi perbaikan jalan panjang 200 meter x lebar 4 meter di Jl. Tegal Sari IIIc RT. 34 Kelurahan Simp III Sipin Kecamatan Kota Baru.
			81. Perbaikan parit tutup kanan kiri dan pengaspalan 800 meter di Jalan Tegal Sari RT. 34 Kelurahan Simp III Sipin Kecamatan Kota Baru.
			82. Pengadaan pemasangan LPJU 6 titik di Lr. Tegal Sari III Kelurahan Simp III Sipin Kecamatan Kota Baru.
			83. Pengaspalan jalan di Jl. Otan 1 RT. 01 Kelurahan Kenali Asam Bawah Kecamatan Kota Baru.
			84. Pembangunan drainase di RT. 01 Kelurahan Kenali Asam Bawah Kecamatan Kota Baru.
			85. Pembangunan turap 150 meter dekat SD N 148 Jl. Kolonel M.Kukuh Kelurahan Paal V Kecamatan Kota Baru.
			86. Perbaikan drainase 250 meter RT. 17 Kelurahan Paal V Kecamatan Kota Baru.
			87. Pengadaan pemasangan tiang PLN 3 titik di RT. 17 Kelurahan Paal V Kecamatan Kota Baru.
			88. Perbaikan jalan di Jl. Kolonel M. Kukuh RT. 07, RT, 11 dan RT.19 Kelurahan Paal V Kecamatan Kota Baru.
			89. Pengadaan insentif untuk tim penggerak PKK Kelurahan Paal V.

NO.	DAPIL/NAMA	FRAKSI	ASPIRASI MASYARAKAT (Kegiatan yang diusulkan)
1	2	3	4
II	Alam Barajo		Jumlah Aspirasi = 153
1	H. Muslim	GERINDRA	1. Pembangunan jalan sepanjang 600 meter Perumahan Pesona Bliung Indah II RT. 48 Kelurahan Kenali Besar
			2. Perbaiki drainase sepanjang 300 meter Perumahan Pesona Bliung Indah II RT. 48 Kelurahan Kenali Besar
			3. Pembangunan pendopo untuk tempat pertemuan Perumahan Kota Baru Indah RT. 30 Kenali Besar
			4. Pembangunan pagar tanah kuburan Perumahan Bougenville Kelurahan Kenali Besar
			5. Pengadaan lampu jalan beserta tiang tanah kuburan Perumahan Bougenville Kelurahan Kenali Besar
			6. Pengadaan tiang listrik RT. 01 Kelurahan Kenali Besar
			7. Pengadaan lampu jalan sebanyak 10 titik RT. 10 Kelurahan Kenali Besar (jalan tembusan ke Perumahan Bougenville RT. 49)
			8. Pengecoran jalan Tanjung Raya RT. 01 Kelurahan Kenali Besar
			9. Pengadaan lampu jalan sebanyak 4 titik Perumahan Bougenville Lestari (Blok DA-DB, Blok DK-DL, Blok DM-DN, Blok DO-DP) RT. 22 Kelurahan Kenali Besar
			10. Pengaspalan jalan lorong Syekh Mahmud II RT. 15 Kelurahan Kenali Besar
			11. Perbaiki jalan sepanjang sekitar 800 meter RT. 33 Kelurahan Kenali Besar
			12. Realisasi pengadaan lampu jalan sebanyak 9 titik RT. 33 Kelurahan Kenali Besar
			13. Perbaiki drainase sepanjang 500 meter RT. 44 Kelurahan Kenali Besar
			14. Pengaspalan jalan Abadi Kelurahan Kenali Besar
			15. Pengadaan lampu jalan sebanyak 10 titik di jalan Abadi Kelurahan Kenali Besar
			16. Pengaspalan dan pengecoran jalan H. Muchtar RT. 70 Kelurahan Kenali Besar
			17. Pembangunan drainase RT. 70 Kelurahan Kenali Besar
			18. Pengadaan lampu jalan RT. 70 Kelurahan Kenali Besar
			19. Perbaiki jalan lingkungan RT. 05 Kelurahan Kenali Besar
			20. Pengadaan lampu jalan lorong RT. 32 Kelurahan Kenali Besar
			21. Pengecoran jalan utama RT. 32 Kelurahan Kenali Besar
			22. Perbaiki jalan sepanjang 100 meter RT. 42 Kelurahan Kenali Besar
			23. Pembangunan turap 10 meter RT. 42 Kelurahan Kenali Besar
			24. Pembangunan drainase 30 meter RT. 42 Kelurahan Kenali Besar
			25. Pembangunan drainase RT. 38 dan RT. 04 Kelurahan Kenali Besar
			26. Realisasi pembangunan jalan lorong Mesjid II dan jalan lorong Gading RT. 04 Kelurahan Kenali Besar
			27. Perbaiki jalan Kenali Jaya Perumahan Griya Kencana Asri RT. 53 Kelurahan Kenali Besar
			28. Pengaspalan jalan lingkungan Perumahan Pattimura sepanjang 500 meter dengan lebar 3 meter (Blok AC-BC, Blok AC-WC) RT. 40 Kelurahan Kenali Besar

NO.	DAPIL/NAMA	FRAKSI	ASPIRASI MASYARAKAT (Kegiatan yang diusulkan)
1	2	3	4
			29. Pengecoran jalan lingkungan Perumahan Kembar Lestari I RT. 45 sepanjang 500 meter dengan lebar 4 meter
			30. Pembangunan drainase sepanjang 150 meter Perumahan Permata Kenali Asri RT. 54 Kelurahan Kenali Besar
			31. Pengaspalan jalan lingkungan Perumahan Permata Regency sepanjang 1900 meter RT. 58 Kelurahan Kenali Besar
			32. Pengaspalan jalan lingkungan perumahan Namura Indah III RT. 55 Kelurahan Kenali Besar
			33. Pengaspalan jalan lalu lintas sepanjang 200 meter dengan lebar 6 meter RT. 69 Kelurahan Kenali Besar
			34. Pembangunan drainase sepanjang 200 meter jalan H. Kasrum Kavling Sukajadi RT. 66 Kelurahan Kenali Besar
			35. Pemasangan lampu jalan di jalan lingkungan Perumahan Permata Kenali RT. 17 Kelurahan Kenali Besar
			36. Pembangunan drainase RT. 26 Kelurahan Kenali Besar
			37. Pengecoran jalan lingkungan sebanyak 3 lorong RT. 46 Kelurahan Kenali Besar
			38. Pengaspalan jalan sepanjang 75 meter RT. 46 Kelurahan Kenali Besar
			39. Kelanjutan pengecoran jalan sepanjang 710 meter dengan lebar 4 meter Komplek Wisma Bunga RT. 50 Kelurahan Kenali Besar
			40. Perbaikan jalan poros Perumahan GMC I RT. 63 Kelurahan Kenali Besar
			41. Pengecoran jalan utama RT. 20, RT. 27 dan RT. 28 sepanjang 800 meter Kelurahan Kenali Besar
			42. Perbaikan jalan poros Perumahan Bougenville RT. 31 Kelurahan Kenali Besar
			43. Perbaikan drainase jalan lingkungan Perumahan Bougenville RT. 31 Kelurahan Kenali Besar
			44. Kelanjutan pengecoran jalan Perumahan Bougenville (depan Mesjid) sepanjang 60 meter dengan lebar 6 meter RT. 25 Kelurahan Kenali Besar
			45. Perbaikan jalan Perumahan Kota Baru Indah RT. 61 Kelurahan Kenali Besar
			46. Perbaikan jalan lingkungan RT. 14 Kelurahan Kenali Besar
			47. Pengadaan lampu jalan sebanyak 8 titik Perumahan Bougenville RT. 28 Kelurahan Kenali Besar
			48. Pengerasan jalan sepanjang 150 meter lorong Mulia RT. 10 Kelurahan Kenali Besar
			49. Perbaikan jalan lingkungan sepanjang 400 meter RT. 07 Kelurahan Kenali Besar
			50. Pengaspalan jalan RT. 51 Kelurahan Kenali Besar
			51. Pembangunan drainase RT. 43 (seberang SPBU) Kelurahan Kenali Besar
			52. Pembangunan jalan lingkungan Perumahan Kembar Lestari 2 RT. 56 Kelurahan Kenali Besar
			53. Pembangunan drainase Perumahan Kembar Lestari 2 RT. 56 Kelurahan Kenali Besar
			54. Pengaspalan jalan lorong Perumahan Bougenville Lestari RT. 24 Kelurahan Kenali Besar
			55. Pengaspalan jalan lingkungan lorong Sriwijaya sepanjang 150 meter dengan lebar 4 meter
			56. Kelanjutan pengaspalan jalan RT. 13 sepanjang 300 meter Kelurahan Kenali Besar
			57. Perbaikan jalan RT. 13 Kelurahan Kenali Besar
			58. Pembangunan turap dan drainase RT. 13 Kelurahan Kenali Besar

NO.	DAPIL/NAMA	FRAKSI	ASPIRASI MASYARAKAT (Kegiatan yang diusulkan)	
1	2	3	4	
2	Maria Magdalena, SS	PDI – PERJUANGAN	1.	Peninjauan terkait permasalahan legalitas tanah, serta tindak lanjut kesepakatan warga dengan pihak PT. Javana tentang perbaikan jalan, pembangunan drainase dan turap di RT. 27 Kelurahan Rawasari Kecamatan Alam Barajo.
			2.	Penyambungan instalasi city gas di RT. 27 Kelurahan Rawasari Kecamatan Alam Barajo.
			3.	Pengadaan pemasangan LPJU di RT. 27 Kelurahan Rawasari Kecamatan Alam Barajo.
			4.	Penyaluran bantuan sosial untuk warga yang belum mendapatkan bantuan di RT. 27 Kelurahan Rawasari Kecamatan Alam Barajo.
			5.	Pelatihan keterampilan untuk pemberdayaan ibu rumah tangga di RT. 03 Kelurahan Kenali Besar Kecamatan Alam Barajo.
			6.	Penyaluran bantuan beasiswa perguruan tinggi RT. 03 Kelurahan Kenali Besar Kecamatan Alam Barajo.
			7.	Pelatihan keterampilan untuk pemberdayaan remaja putus sekolah di RT. 03 Kelurahan Kenali Besar Kecamatan Alam Barajo.
			8.	Evaluasi pendataan penerima PKH dan bantuan untuk UKM di RT. 03 Kelurahan Kenali Besar Kecamatan Alam Barajo.
			9.	Pengaspalan jalan AS 2 di Jl. Walisongo RT. 03 Kelurahan Kenali Besar Kecamatan Alam Barajo.
			10.	Pembangunan drainase 200 meter di Lr. Budi Luhur RT. 22 Kelurahan Mayang Mangurai Kecamatan Alam Barajo.
			11.	Pengaspalan jalan lingkungan 350 x 3 meter di Lr. Budi Luhur RT. 22 Kelurahan Mayang Mangurai Kecamatan Alam Barajo.
			12.	Pengadaan pemasangan LPJU 5 titik di Perum Villa Kenali RT. 27 Kelurahan Mayang Mangurai Kecamatan Alam Barajo.
			13.	Penyaluran bantuan peralatan untuk UKM Perum Villa Kenali RT. 27 Mayang Mangurai Kecamatan Alam Barajo.
			14.	Pengaspalan jalan 200 x 4 meter di blok P10 dan P15 Perum Villa Kenali Kelurahan Mayang Mangurai Kecamatan Alam Barajo.
			15.	Pembangunan pembuatan pos kamling di Perum Villa Kenali RT. 37 Kelurahan Mayang Mangurai Kecamatan Alam Barajo.
			16.	Pembangunan drainase 300 meter di RT. 37 Perum Villa Kenali Kelurahan Mayang Mangurai Kecamatan Alam Barajo.
			17.	Pengadaan LPJU 4 titik di RT. 37 Perum Villa Kenali Kelurahan Mayang Mangurai Kecamatan Alam Barajo.
3	Hj. Hendriani, S.Pd	DEMOKRAT KEBANGSAAN	1.	Kelanjutan pengaspalan jalan RT. 36 Kelurahan Kenali Besar.
			2.	Pengadaan lampu jalan RT. 36 Kelurahan Kenali Besar.
			3.	Realisasi pengadaan 12 titik lampu jalan Kelurahan Kenali Besar.
			4.	Kelanjutan perbaikan jalan lingkungan di lorong RT. 56. Kelurahan Kenali Besar
			5.	Realisasi pembangunan jalan mesjid RT. 12 Kelurahan Kenali Besar.
			6.	Peningkatan kualitas air bersih di Kelurahan Kenali Besar.

NO.	DAPIL/NAMA	FRAKSI	ASPIRASI MASYARAKAT (Kegiatan yang diusulkan)	
1	2	3	4	
			7.	Pengadaan lampu jalan RT. 45 Kelurahan Kenali Besar.
			8.	Distribusi dan Sosialisasi Kartu Kendali gas.
			9.	Pengecoran jalan lingkungan sepanjang 500 meter x lebar 3 meter Perum. Kembar Lestari 1 Blok P RT. 45 Kelurahan Kenali Besar Kecamatan Alam Barajo.
			10.	pengaspalan jalan sepanjang 2.000 x lebar 4 meter Perum. Kembar Lestari 1 Kelurahan Kenali Besar Kecamatan Alam Barajo.
			11.	Perbaiki drainase sepanjang 1.500 meter Perum. Kembar Lestari 1 Kelurahan Kenali Besar Kecamatan Alam Barajo.
			12.	Pengaspalan jalan di Jl. Syeh Mahmud II Lr. Masjid RT. 15 Kelurahan Kenali Besar Kecamatan Alam Barajo.
			13.	Pengadaan pemasangan lampu jalan 6 titik Perum. Kembar Lestari 2 RT. 56 Kelurahan Kenali Besar Kecamatan Alam Barajo.
			14.	Pembangunan drainase di Perum. Kembar Lestari 2 RT. 56 Kelurahan Kenali Besar Kecamatan Alam Barajo
4	H. Jefrizen, SE	NASDEM	1.	Perbaiki jalan lingkungan 350 meter di RT. 28 Kelurahan Mayang Mangurai Kecamatan Alam Barajo menuju ke SPN.
			2.	Pembangunan pembuatan drainase sepanjang 950 meter di RT. 28 Kelurahan Mayang Mangurai Kecamatan Alam Barajo.
			3.	Pembangunan pembuatan drainase di RT. 25 Kelurahan Mayang Mangurai Kecamatan Alam Barajo.
			4.	Pengadaan pemasangan LPJU di Lr. Harapan 2 dan Harapan 3 RT. 25 Kelurahan Mayang Mangurai Kecamatan Alam Barajo.
			5.	Pembangunan jalan lingkungan di Lr. Harapan 1, Lr. Harapan 2 dan Lr. Harapan 3 (150meter) RT. 25 Kelurahan Mayang Mangurai Kecamatan Alam Barajo.
			6.	Pembuatan drainase di Perumahan Cendrawasih RT. 45 Kelurahan Mayang Mangurai Kecamatan Alam Barajo.
			7.	Pembangunan jalan lingkungan di RT. 40 menuju Masjid Al-Ikhsan Kelurahan Mayang Mangurai Kecamatan Alam Barajo.
			8.	Pengadaan pemasangan LPJU di RT. 42 Kelurahan Mayang Mangurai Kecamatan Alam Barajo.
			9.	Pembangunan jalan lingkungan di RT. 24 Kelurahan Mayang Mangurai Kecamatan Alam Barajo.
			10.	Pengadaan pemasangan tambahan tiang listrik di RT. 24 Kelurahan Mayang Mangurai Kecamatan Alam Barajo.
			11.	Perbaiki normalisasi drainase di Lorong Masjid berbatasan dengan Perumahan Citra Land RT. 24 Kelurahan Mayang Mangurai Kecamatan Alam Barajo.
5	Ir. Anti Yosefa	PKS	1.	Perbaiki jalan dari Kelapa Kembar sampai ke Pinang Melayu RT. 16 Kelurahan Beliung
			2.	Perbaiki jalan Pekanbaru (Transito) RT. 16 Kelurahan Beliung
			3.	Pendalaman parit di sisi jalan Pekanbaru (Transito)

NO.	DAPIL/NAMA	FRAKSI	ASPIRASI MASYARAKAT (Kegiatan yang diusulkan)	
1	2	3	4	
			4.	Pembangunan drainase Jalan Wijayakusuma Kelurahan Rawasari
			5.	Pembangunan parit sepanjang 265 meter dengan gorong-gorong sepanjang 23 meter Jalan Wijayakusuma Kelurahan Rawasari
			6.	Pembangunan 2 Poskamling RT. 17 Kelurahan Rawasari
			7.	Sosialisasi pertanian seperti hortikultura RT. 17 Kelurahan Rawasari
			8.	Sosialisasi pengolahan pupuk kompos dari sampah-sampah organik RT. 17 Kelurahan Rawasari
			9.	Sosialisasi langkah pencegahan DBD dan Malaria RT. 17 Kelurahan Rawasari
			10.	Pengadaan kontainer sampah RT. 17 Kelurahan Rawasari
			11.	Realisasi pengaspalan jalan dari lorong Ibrahim sambungan dari kuburan sampai ke belakang SD Batanghari sepanjang kurang lebih 1300 meter dan dari lorong Alkasim Wijayakusuma RT. 16, RT. 17 dan RT. 24 sepanjang kurang lebih 600 meter.
6	H. Novrial, SH	PAN	1.	Pengocoran jalan program bangkit berdaya sepanjang 200 meter di RT. 05 Kelurahan Rawasari Kecamatan Alam Barajo.
			2.	Pengadaan LPJU di RT. 05 Kelurahan Rawasari Kecamatan Alam Barajo.
			3.	Pengadaan LPJU di RT. 15 Kelurahan Rawasari Kecamatan Alam Barajo.
			4.	Pengadaan LPJU di RT. 23 Kelurahan Rawasari Kecamatan Alam Barajo.
			5.	Pendataan untuk menyalurkan bantuan modal usaha pemberdayaan masyarakat RT. 05 Kelurahan Rawasari Kecamatan Alam Barajo.
			6.	Penyaluran bantuan pangan non tunai di RT. 05 Kelurahan Rawasari Kecamatan Alam Barajo.
			7.	Pembangunan jalan setapak di RT. 25 Kelurahan Rawasari Kecamatan Alam Barajo.
			8.	Bantuan program bedah rumah di RT. 25 Kelurahan Rawasari Kecamatan Alam Barajo.
7	Suherman, SE	PBRB	1.	Perbaikan jalan lingkungan di Jl. Pattimura RT. 06 Kelurahan Kenali Besar Kecamatan Alam Barajo.
			2.	Pembangunan parit jalan di Jl. Pattimura RT. 06 Kelurahan Kenali Besar Kecamatan Alam Barajo.
			3.	Pengaspalan jalan lingkungan sepanjang 100 meter Perum Bougenvil Blok IB, IC RT. 26 Kelurahan Kenali Besar Kecamatan Alam Barajo.
			4.	Perbaikan normalisasi drainase 300 meter RT. 26 Kelurahan Kenali Besar Kecamatan Alam Barajo.
			5.	Pengadaan pemasangan LPJU 3 titik dan tiang 1 batang RT. 26 Kelurahan Kenali Besar Kecamatan Alam Barajo.
			6.	Pengadaan pemasangan LPJU di Lr. Duren RT. 35 Kelurahan Kenali Besar Kecamatan Alam Barajo.
			7.	Pengocoran jalan sepanjang 250 meter di Kampung Bugis Lr. Pepaya RT. 35 Kelurahan Kenali Besar Kecamatan Alam Barajo.
			8.	Pengaspalan jalan sepanjang 450 meter di Kampung Bugis Perum Griya Satria RT. 35 Kelurahan Kenali Besar Kecamatan Alam Barajo.

NO.	DAPIL/NAMA	FRAKSI	ASPIRASI MASYARAKAT (Kegiatan yang diusulkan)	
1	2	3	4	
			9.	Pengaspalan jalan sepanjang 400 meter di Kampung Bugis Lr. Duren RT. 35 Kelurahan Kenali Besar Kecamatan Alam Barajo.
			10.	Pengaspalan jalan sepanjang 250 meter di jalan poros Lr. Basamo sampai Langgar Al Muttaqin RT. 39 Kelurahan Kenali Besar Kecamatan Alam Barajo.
			11.	Pembangunan drainase di jalan poros Lr. Basamo sampai Langgar Al Muttaqin RT. 39 Kelurahan Kenali Besar Kecamatan Alam Barajo.
			12.	Pengadaan LPJU 1 titik depan Langgar Al Muttaqin RT. 39 Kelurahan Kenali Besar Kecamatan Alam Barajo.
			13.	Pengaspalan jalan lingkungan 500 meter x 3 meter di Komplek Perumahan Patimura AC-BC dan AC-WC RT. 40 Kelurahan Kenali Besar Kecamatan Alam Barajo.
			14.	Pembangunan drainase dan gorong-gorong sepanjang 500 meter di Komplek Perumahan Pattimura RT. 40 Kelurahan Kenali Besar Kecamatan Alam Barajo.
			15.	Perbaikan Pembangunan jalan lingkungan RT. 42 Kelurahan Kenali Besar Kecamatan Alam Barajo.
			16.	Pembangunan turap sepanjang 10 meter tinggi 4 meter RT. 42 Kelurahan Kenali Besar Kecamatan Alam Barajo.
			17.	Pembangunan drainase sepanjang 30 meter RT. 42 Kelurahan Kenali Besar Kecamatan Alam Barajo.
			18.	Pengaspalan jalan sepanjang 145 meter di RT. 43 Kelurahan Kenali Besar Kecamatan Alam Barajo.
			19.	Pengadaan pemasangan LPJU 3 titik RT. 43 Kelurahan Kenali Besar Kecamatan Alam Barajo.
			20.	Pengaspalan jalan di Lr. H. Selamat RT. 44 Kelurahan Kenali Besar Kecamatan Alam Barajo.
			21.	Pembangunan pembuatan drainase sepanjang 500 meter di Lr. H. Bujang RT. 44 Kelurahan Kenali Besar Kecamatan Alam Barajo.
			22.	Pengadaan tiang lampu jalan di Lr. H. Selamat RT. 44 Kelurahan Kenali Besar Kecamatan Alam Barajo.
			23.	Pengecoran jalan lingkungan 500 meter di Perumahan Kembar Lestari 1 Blok p RT. 45 Kelurahan Kenali Besar Kecamatan Alam Barajo.
			24.	Pengaspalan jalan lingkungan 2.000 meter x 4 meter di Perumahan Kembar Lestari 1 RT. 45 Kelurahan Kenali Besar Kecamatan Alam Barajo.
			25.	Pembangunan pembuatan drainase sepanjang 1.500 meter (40cm x 30cm) di Perumahan Kembar Lestari 1 RT. 45 Kelurahan Kenali Besar Kecamatan Alam Barajo.
			26.	Pengecoran jalan lingkungan di Komplek Wisma Bunga RT. 50 Kelurahan Kenali Besar Kecamatan Alam Barajo.
			27.	Pembangunan turap di Komplek Wisma Bunga RT. 50 Kelurahan Kenali Besar Kecamatan Alam Barajo.
			28.	Pengadaan LPJU di Komplek Wisma Bunga RT. 50 Kelurahan Kenali Besar Kecamatan Alam Barajo.
			29.	Pembangunan perbaikan drainase sepanjang 1.000 meter lebar 40 cm tinggi 30 cm di Perumahan Kembar Lestari 2 RT. 56 Kelurahan Kenali Besar Kecamatan Alam Barajo.
			30.	Pengaspalan jalan sepanjang 330 meter x lebar 3 meter di RT. 72 Kelurahan Kenali Besar Kecamatan Alam Barajo.
			31.	Pembangunan drainase sepanjang 100 meter di RT. 72 Kelurahan Kenali Besar Kecamatan Alam Barajo.
			32.	Pembangunan parit jalan kiri kanan di Kampung Bugis Lr. Mangga RT. 35 Kelurahan Kenali Besar Kecamatan Alam

NO.	DAPIL/NAMA	FRAKSI	ASPIRASI MASYARAKAT (Kegiatan yang diusulkan)	
1	2	3	4	
				Barajo.
			33.	Pengadaan pemasangan tiang dan lampu jalan di kampung bugis Lr. Mangga RT. 35 Kelurahan Kenali Besar Kecamatan Alam Barajo.
			34.	Bantuan program bedah rumah di Kampung Bugis Lr. Mangga RT. 35 Kelurahan Kenali Besar Kecamatan Alam Barajo atas nama Samikun.
III	Telanaipura - Danau Sipin - Danau Teluk		Jumlah Aspirasi = 176	
1	Umar Paruk, A.Md	GERINDRA	1.	Perbaikan pelebaran jalan setapak panjang 750 meter x lebar 3 meter di RT. 03 Kelurahan Ulu Gedong Kecamatan Danau Teluk.
			2.	Pengadaan pemasangan tiang lampu 3 titik dan lampu penerangan jalan LED 5 titik di RT. 03 Kelurahan Ulu Gedong Kecamatan Danau Teluk.
			3.	Bantuan pembuatan WC rumah tangga 24 unit di RT. 03 Kelurahan Ulu Gedong Kecamatan Danau Teluk.
			4.	Bantuan pembuatan Spal rumah tangga 64 unit RT. 03 Kelurahan Ulu Gedong Kecamatan Danau Teluk.
			5.	Pengadaan pemasangan tiang dan lampu jalan 3 titik di RT. 07 Kelurahan Olak Kemang Kecamatan Danau Teluk.
			6.	Pelebaran jalan setapak dari RT. 07 Kelurahan Olak Kemang ke RT. 03 Kelurahan Ulu Gedong Kecamatan Danau Teluk.
			7.	Bantuan pembuatan septitank dan WC rumah warga RT. 07 Kelurahan Olak Kemang Kecamatan Danau Teluk.
			8.	Pembangunan jalan lingkungan di RT. 09 Kelurahan Ulu Gedong Kecamatan Danau Teluk.
			9.	Pembangunan 2 buah gapura RT. 09 Kelurahan Olak Kemang Kecamatan Danau Teluk.
			10.	Pengadaan pemasangan tiang lampu jalan 4 titik di RT. 09 Kelurahan Ulu Gedong Kecamatan Danau Teluk.
			11.	Pembangunan jalan lingkungan rigid beton sepanjang 1 Km x lebar 3 meter RT. 10 Kelurahan Olak Kemang Kecamatan Danau Teluk.
			12.	Pembangunan bronjong anak sungai kali gawe 1.000 meter RT.10 Kelurahan Olak Kemang Kecamatan Danau Teluk.
			13.	Pengadaan pemasangan tiang dan lampu jalan 10 titik di RT. 10 Kelurahan Olak Kemang Kecamatan Danau Teluk
			14.	Pengadaan pembuatan taman bermain panjang 40 meter x lebar 20 meter RT. 10 Kelurahan Olak Kemang Kecamatan Danau Teluk.
			15.	Pengadaan pembuatan taman bermain panjang 40 meter x lebar 40 meter RT. 05 Kelurahan Olak Kemang Kecamatan Danau Teluk.
			16.	Pembangunan pelebaran jalan lingkungan RT. 11 Kelurahan Olak Kemang Kecamatan Danau Teluk
			17.	Bantuan pembuatan WC dan septitank RT. 11 Kelurahan Olak Kemang Kecamatan Danau Teluk.
			18.	Pembangunan drainase di RT. 09 Kelurahan Olak Kemang Kecamatan Danau Teluk.
			19.	Bantuan pembangunan pembuatan WC RT. 09 dan RT. 12 Kelurahan Olak Kemang Kecamatan Danau Teluk.
			20.	Pembangunan pelebaran jalan lingkungan RT. 09 Kelurahan Olak Kemang Kecamatan Danau Teluk.
			21.	Perbaikan pelebaran jalan di Jl. Kh.M. Tayib Kelurahan Olak Kemang Kecamatan Danau Teluk.

NO.	DAPIL/NAMA	FRAKSI	ASPIRASI MASYARAKAT (Kegiatan yang diusulkan)	
1	2	3	4	
			22.	Bantuan pembuatan pagar tempat pemakaman umum di RT. 10 Kelurahan Olak Kemang Kecamatan Danau Teluk.
2	Ir. M.A. Fauzi	PDI – PERJUANGAN	1.	Pengadaan LPJU di RT. 17 Kelurahan Pematang Sulur Kecamatan Telanaipura.
			2.	Pengadaan LPJU di RT. 18 Kelurahan Pematang Sulur Kecamatan Telanaipura.
			3.	Pengadaan tiang listrik dan LPJU di RT. 04 Kelurahan Pematang Sulur Kecamatan Telanaipura.
			4.	Realisasi perbaikan jalan di Jl. Hj. Khaltum Kelurahan Pematang Sulur Kecamatan Telanaipura sepanjang 250 meter.
			5.	Pengecoran jalan lingkungan bangkit berdaya di RT. 04 Kelurahan Pematang Sulur Kecamatan Telanaipura sepanjang 50 meter.
			6.	Pengadaan LPJU di Jl. Hj. Khaltum Kelurahan Pematang Sulur Kecamatan Telanaipura.
			7.	Pengadaan LPJU di RT. 04 Kelurahan Pematang Sulur Kecamatan Telanaipura.
			8.	Perbaikan jalan di SMA N 10 Jambi Kelurahan Pematang Sulur Kecamatan Telanaipura.
			9.	Realisasi pembangunan pelebaran drainase di belakang SD Nurul Ilmi Kelurahan Pematang Sulur Kecamatan Telanaipura.
			10.	Perbaikan jalan akses menuju sekolah-sekolah yang ada di Kelurahan Pematang Sulur Kecamatan Telanaipura.
			11.	Pembangunan drainase induk di Lr. Telaga 1 Kelurahan Pematang Sulur Kecamatan Telanaipura.
			12.	Peninjauan izin dan penindakan terhadap Perumahan yang tidak ada saluran air di sekitar Lr. Telaga 1 Kelurahan Pematang Sulur Kecamatan Telanaipura.
3	H. Muhammad Nasir, SE	DEMOKRAT KEBANGSAAN	1.	Peninjauan untuk perbaikan drainase di Perumahan Lazio RT. 12 Kelurahan Buluran Kenali Kecamatan Telanaipura.
			2.	Perbaikan pengecoran atau pengaspalan jalan di RT. 17 Kelurahan Pematang Sulur Kecamatan Telanaipura.
			3.	Realisasi kerja sama BPJS dengan Rumah Sakit H. Abdurahman Sayoeti.
			4.	Realisasi program Padat Karya di RT. 10 Kelurahan Olak Kemang Kecamatan Danau Teluk yang memberdayakan warga setempat.
			5.	Bantuan pembangunan pondok tahfidz di RT. 17 Kelurahan Pematang Sulur Kecamatan Telanaipura.
			6.	Pengadaan pemasangan LPJU 6 titik di RT. 02 dan RT. 03 Kelurahan Tanjung Pasir Kecamatan Danau Teluk.
			7.	Pengadaan pemasangan LPJU 5 titik di RT. 13 Kelurahan Olak Kemang Kecamatan Danau Teluk.
4	Muhammad Fahri	DEMOKRAT KEBANGSAAN	1.	Evaluasi penggunaan kartu kendali gas terhadap pengawasan distribusi gas subsidi 3kg belum tepat sasaran di Kelurahan Pematang Sulur Kecamatan Telanaipura.
			2.	Penertipan pedagang kaki lima yang berdagang di Jl. A. Thalib Kelurahan Pematang Sulur Kecamatan Telanaipura.
			3.	Penindakan terhadap pangkalan gas subsidi 3kg yang tidak memprioritaskan pemilik kartu kendali gas di RT. 01, 06, 07 Kelurahan Murni.
			4.	Pengadaan keramba ikan RT. 01 Kelurahan Teluk Kenali.
			5.	Pembenahan kabel Komplek Telanai Indah Estate RT. 07 Kelurahan Pematang Sulur.

NO.	DAPIL/NAMA	FRAKSI	ASPIRASI MASYARAKAT (Kegiatan yang diusulkan)	
1	2	3	4	
			6.	Penambahan tiang listrik Komplek Telanai Indah Estate RT. 07 Kelurahan Pematang Sulus
			7.	Pengaspalan jalan Komplek Telanai Indah Estate Kelurahan Pematang Sulus
5	Absar Surwansyah, SH, M,Kn	NASDEM	1.	Pengadaan pangkalan gas 3 kg di daerah RT. 15. RT. 16 dan RT. 17 Kelurahan Solok Sipin.
			2.	Realisasi pengadaan lampu jalan RT. 15 (dari Empu Gandring sampai Kebun Jeruk) Kelurahan Solok Sipin.
			3.	Pengadaan lampu jalan Pepaya Kelurahan Solok Sipin.
			4.	Pengadaan pelatihan tata boga oleh sekolah SMK untuk ibu-ibu Kelurahan Solok Sipin.
			5.	Perbaikan jalan dari RT. 01 ke RT. 02 Kelurahan Solok Sipin.
6	Kurniawansyah, SH	PKS	1.	Perbaikan jalan RT. 21 Kelurahan Legok.
			2.	Realisasi instalasi pipa penyaluran air bersih PDAM ke seluruh rumah warga RT. 21 Kelurahan Legok.
7	Kemas Faried Alfarely, SE	GOLKAR	1.	Pengaspalan jalan lingkungan lanjutan di Lr. Cadas RT. 17 Kelurahan Sungai Putri Kecamatan Danau Sipin.
			2.	Pembangunan turap panjang 30 meter tinggi 4 meter di RT. 17 Kelurahan Sungai Putri Kecamatan Danau Sipin.
			3.	Pemindahan kabel listrik dari tiang telpon ke tiang listrik di 2 tempat RT. 17 Kelurahan Sungai Putri Kecamatan Danau Sipin.
			4.	Realisasi program bedah rumah RT. 24 Kelurahan Sungai Putri Kecamatan Danau Sipin.
			5.	Pembangunan turap 200 meter di RT. 24 Kelurahan Sungai Putri Kecamatan Danau Sipin.
			6.	Pengecoran jalan lingkungan di RT. 24 Kelurahan Sungai Putri Kecamatan Danau Sipin.
			7.	Pengadaan pemasangan LPJU di RT. 24 Kelurahan Sungai Putri Kecamatan Danau Sipin.
			8.	Pengaspalan jalan lingkungan 600 meter x 5 meter di RT. 20 Kelurahan Sungai Putri Kecamatan Danau Sipin.
			9.	Perbaikan drainase di RT. 20 Kelurahan Sungai Putri Kecamatan Danau Sipin.
			10.	Pengadaan pemasangan LPJU 3 titik di RT. 20 Kelurahan Sungai Putri Kecamatan Danau Sipin.
			11.	Perbaikan jalan lingkungan di RT. 11 Kelurahan Sungai Putri Kecamatan Danau Sipin.
			12.	Pengadaan pemasangan LPJU di RT. 11 Kelurahan Sungai Putri Kecamatan Danau Sipin.
			13.	Perbaikan jalan di Jl. Kasturi II RT. 09 Kelurahan Simp IV Sipin Kecamatan Telanaipura.
			14.	Perbaikan drainase untuk penanggulangan banjir di RT. 09, RT. 10 dan RT. 11 Kelurahan Simp IV Sipin Kecamatan Telanaipura.
			15.	Realisasi perbaikan jalan RT. 31 Kelurahan Simp IV Sipin Kecamatan Telanaipura.
			16.	Realisasi perbaikan jalan lingkungan di Lr. Nusa Indah II gang Cempedak Kelurahan Simp IV Sipin Kecamatan Telanaipura.

NO.	DAPIL/NAMA	FRAKSI	ASPIRASI MASYARAKAT (Kegiatan yang diusulkan)
1	2	3	4
			17. Realisasi Pengadaan penggantian tiang lampu jalan menggantikan tiang yang sudah keropos di RT. 31 Kelurahan Simp IV Sipin Kecamatan Telanaipura.
			18. Perbaikan pengaspalan jalan lingkungan 73 meter RT. 31 Kelurahan Simp IV Sipin Kecamatan Telanaipura.
			19. Sosialisasi dan evaluasi data bantuan sosial oleh Tenaga Kesejahteraan Sosial Kecamatan untuk warga di RT. 31 Kelurahan Simp IV Sipin Kecamatan Telanaipura.
			20. Realisasi perbaikan jalan di RT. 25 Kelurahan Simp IV Sipin Kecamatan Telanaipura.
			21. Pengadaan pemasangan LPJU 10 titik di RT. 25 Kelurahan Simp IV Sipin Kecamatan Telanaipura.
			22. Perbaikan jalan samping SMA Xaverius 2 tembusan ke Pom BBM IAIN Kelurahan Simp IV Sipin Kecamatan Telanaipura.
			23. Pembangunan pembuatan jembatan sungai kambang sepanjang 5 meter penghubung RT. 17 dengan RT. 06 Kelurahan Simp IV Sipin Kecamatan Telanaipura.
			24. Perbaikan jalan lingkungan sepanjang 160 meter x lebar 3 meter di Lr. Al Fityah II Kelurahan Simp IV Sipin Kecamatan Telanaipura.
			25. Pengadaan pemasangan tiang dan lampu jalan 5 titik di RT. 16 Kelurahan Simp IV Sipin Kecamatan Telanaipura.
			26. Pengadaan gerobak sampah untuk kebersihan lingkungan RT. 16 Kelurahan Simp IV Sipin Kecamatan Telanaipura.
			27. Insentive untuk perangkat RT khususnya bendahara dan Sekretaris.
			28. Bantuan material bangunan untuk pembangunan pos kamling permanen RT. 13 Karya Maju Kelurahan Simp IV Sipin Kecamatan Telanaipura.
			29. Pemeliharaan tiang lampu jalan untuk membenahi pengikat tiang ke lampu di Karya Maju RT. 13 Kelurahan Simp IV Sipin Kecamatan Telanaipura.
			30. Bantuan dana renovasi Musholla RT. 15 Kelurahan Simp IV Sipin Kecamatan Telanaipura.
			31. Pengaspalan jalan lingkungan di Jl. Ar. Hakim Komplek Puri Cemara Indah II RT. 28 Kelurahan Simp IV Sipin Kecamatan Telanaipura.
			32. Pengadaan pemasangan LPJU di Jl. Ar. Hakim Komplek Puri Cemara Indah II RT. 28 Kelurahan Simp IV Sipin Kecamatan Telanaipura.
			33. Pembangunan pembuatan drainase di Jl. Ar. Hakim Komplek Puri Cemara Indah II RT. 28 Kelurahan Simp IV Sipin Kecamatan Telanaipura.
			34. Pengaspalan jalan di Jl. Ks. Tubun RT. 02 Kelurahan Simp IV Sipin Kecamatan Telanaipura.
			35. Pengecoran jalan setapak di RT. 02 Kelurahan Simp IV Sipin Kecamatan Telanaipura.
			36. Pembangunan drainase di RT. 02 Kelurahan Simp IV Sipin Kecamatan Telanaipura.
			37. Realisasi penyambungan instalasi city gas di RT. 22 Kelurahan Simp IV Sipin Kecamatan Telanaipura.
			38. Pengaspalan jalan lingkungan sepanjang 200 meter di RT. 22 Kelurahan Simp IV Sipin Kecamatan Telanaipura.
			39. Bantuan pengadaan kursi plastik 100 buah RT. 22 Kelurahan Simp IV Sipin Kecamatan Telanaipura.

NO.	DAPIL/NAMA	FRAKSI	ASPIRASI MASYARAKAT (Kegiatan yang diusulkan)
1	2	3	4
			40. Pengadaan tiang dan lampu jalan di seputaran stadion mini Kelurahan Simp IV Sipin Kecamatan Telanaipura.
			41. Pengaspalan jalan lingkungan di Jl. Jend. A. Thalib RT. 26 Kelurahan Simp IV Sipin Kecamatan Telanaipura.
			42. Bantuan sarana dan prasarana pengadaan Posyandu di RT. 26 Kelurahan Simp IV Sipin Kecamatan Telanaipura.
			43. Pengadaan pemasangan tiang 3 titik dan lampu penerangan jalan 2 titik di RT. 03 Kelurahan Simp IV Sipin Kecamatan Telanaipura.
			44. Bantuan perbaikan Pos Kamling dan Posyandu di RT. 08 Kelurahan Simp IV Sipin Kecamatan Telanaipura.
			45. Perbaikan jalan setapak di RT. 08 Kelurahan Simp IV Sipin Kecamatan Telanaipura.
			46. Perbaikan parit jalan RT. 08 Kelurahan Simp IV Sipin Kecamatan Telanaipura.
			47. Pengadaan pemasangan LPJU di RT. 08 Kelurahan Simp IV Sipin Kecamatan Telanaipura.
			48. Bantuan perlengkapan lapangan voly di RT. 08 Kelurahan Simp IV Sipin Kecamatan Telanaipura.
			49. Pembangunan taman pendidikan Al-Quran di RT. 19 Kelurahan Simp IV Sipin Kecamatan Telanaipura.
			50. Pembangunan Posyandu RT. 19 Kelurahan Simp IV Sipin Kecamatan Telanaipura.
			51. Perbaikan jalan di RT. 19 Kelurahan Simp IV Sipin Kecamatan Telanaipura.
			52. Pengadaan penambahan pemasangan LPJU di TPU RT. 06 Kelurahan Simp IV Sipin Kecamatan Telanaipura.
			53. Pengadaan gerobak sampah di RT. 06 Kelurahan Simp IV Sipin Kecamatan Telanaipura.
			54. Pembangunan drainase di Jl. Kenanga I RT. 06 Kelurahan Simp IV Sipin Kecamatan Telanaipura.
			55. Realisasi pengaspalan jalan di RT. 07 Kelurahan Simp IV Sipin Kecamatan Telanaipura.
			56. Pengadaan gerobak sampah RT. 07 Kelurahan Simp IV Sipin Kecamatan Telanaipura.
			57. Pengadaan pemasangan LPJU di samping Madrasah Jl. Nusa Indah II RT. 12 Kelurahan Simp IV Sipin Kecamatan Telanaipura.
			58. Pembangunan lanjutan drainase 100 meter di RT. 29 Jl. Kaca Piring Lorong Masjid Nurul Yakin Kelurahan Simp IV Sipin Kecamatan Telanaipura.
			59. Pengadaan penambahan tiang listrik di RT. 29 Kelurahan Simp IV Sipin Kecamatan Telanaipura.
			60. Pembangunan lanjutan drainase 250 meter di RT. 13 Kelurahan Penyengat Rendah Kecamatan Telanaipura.
			61. Pемindahan tempat penampungan sampah di RT. 13 Kelurahan Penyengat Rendah Kecamatan Telanaipura.
			62. Pengadaan mobil jenazah kelurahan Penyengat Rendah Kecamatan Telanaipura.
			63. Pengadaan pembangunan SMP Negeri dan SLTA Negeri di Kelurahan Penyengat Rendah Kecamatan Telanaipura.
			64. Pembuatan book cluvert di Perumnas Aurduri Blok C RT. 31 Kelurahan Penyengat Rendah Kecamatan Telanaipura.
			65. Perbaikan jalan lanjutan di RT. 12 Kelurahan Penyengat Rendah Kecamatan Telanaipura.
			66. Pembangunan jalan setapak sepanjang 300 meter di RT. 03 Kelurahan Penyengat Rendah Kecamatan Telanaipura.
			67. Pengadaan pemasangan LPJU 3 titik di RT. 03 Kelurahan Penyengat Rendah Kecamatan Telanaipura.
			68. Perbaikan jalan lingkungan 425 meter di RT. 29 Kelurahan Penyengat Rendah Kecamatan Telanaipura.

NO.	DAPIL/NAMA	FRAKSI	ASPIRASI MASYARAKAT (Kegiatan yang diusulkan)
1	2	3	4
			69. Perbaikan drainase di RT. 29 Kelurahan Penyengat Rendah Kecamatan Telanaipura.
			70. Pengembangan Ruang Terbuka Hijau di Jalur II RT. 26 Kelurahan Penyengat Rendah Kecamatan Telanaipura.
			71. Pembangunan parit saluran buang akhir di RT. 26 Kelurahan Penyengat Rendah Kecamatan Telanaipura.
			72. Pembangunan box culvert 3 unit di RT. 26 Kelurahan Penyengat Rendah Kecamatan Telanaipura.
			73. Pemeliharaan parit saluran buang pasar aurduri Kelurahan Penyengat Rendah Kecamatan Telanaipura.
			74. Pembangunan jalan akses pertanian 300 meter di RT. 10 Kelurahan Penyengat Rendah Kecamatan Telanaipura.
			75. Pembangunan jalan lingkungan 350 meter RT. 10 Kelurahan Penyengat Rendah Kecamatan Telanaipura.
			76. Pembangunan jembatan cor beton panjang 30 meter lebar 2,5 meter RT. 11 Kelurahan Penyengat Rendah Kecamatan Telanaipura.
			77. Pembangunan jalan lingkungan 100 meter di RT. 27 Kelurahan Penyengat Rendah Kecamatan Telanaipura.
			78. Bantuan perbaikan pagar Masjid RT. 27 Kelurahan Penyengat Rendah Kecamatan Telanaipura.
			79. Pelebaran jalan setapak menjadi lebar 2 meter sepanjang 200 meter di RT. 02 Kelurahan Penyengat Rendah Kecamatan Telanaipura.
			80. Bantuan pengadaan tenda 2 unit dan kursi 100 buah RT. 02 Kelurahan Penyengat Rendah Kecamatan Telanaipura.
			81. Pengadaan pembuatan sumur umum di RT. 02 Kelurahan Penyengat Rendah Kecamatan Telanaipura.
			82. Pengadaan pemasangan LPJU 4 titik di Perumnas Aurduri Blok B RT. 14 Kelurahan Penyengat Rendah Kecamatan Telanaipura.
			83. Pembangunan perbaikan parit jalan 170 meter di Perumnas Aurduri Blok B RT. 14 Kelurahan Penyengat Rendah Kecamatan Telanaipura.
			84. Penyaluran bantuan beasiswa untuk anak sekolah tidak mampu 10 orang di Perumnas Aurduri Blok B RT. 14 Kelurahan Penyengat Rendah Kecamatan Telanaipura.
			85. Perbaikan jalan di RT. 21 Kelurahan Penyengat Rendah Kecamatan Telanaipura.
			86. Pembangunan drainase RT. 21 Kelurahan Penyengat Rendah Kecamatan Telanaipura.
			87. Peningkatan mutu air PDAM saat ini keruh dan bau di RT. 21 Kelurahan Penyengat Rendah Kecamatan Telanaipura.
			88. Perbaikan drainase PDAM Perumnas Aurduri 80 x 80 x 400 meter Kelurahan Penyengat Rendah Kecamatan Telanaipura.
			89. Pembangunan drainase induk di Perumnas Aurduri Blok D RT. 20 Kelurahan Penyengat Rendah Kecamatan Telanaipura.
			90. Pengecoran atau pengaspalan jalan lingkungan 300 meter Perumnas Aurduri Blok F RT. 19 Kelurahan Penyengat Rendah Kecamatan Telanaipura.
			91. Perbaikan drainase Perumnas Aurduri Blok F RT. 19 Kelurahan Penyengat Rendah Kecamatan Telanaipura.
			92. Pembangunan perbaikan taman bacaan masyarakat 10 m x 10 m RT. 19 Kelurahan Penyengat Rendah Kecamatan Telanaipura.

NO.	DAPIL/NAMA	FRAKSI	ASPIRASI MASYARAKAT (Kegiatan yang diusulkan)
1	2	3	4
			93. Pengecoran jalan lingkungan 500 meter di Perumnas Aurduri Blok E RT. 18 Kelurahan Penyengat Rendah Kecamatan Telanaipura.
			94. Perbaiki parit 200 meter di Perumnas Aurduri Blok E RT. 18 Kelurahan Penyengat Rendah Kecamatan Telanaipura.
			95. Pembangunan pos kamling di Perumnas Aurduri Blok E RT. 18 Kelurahan Penyengat Rendah Kecamatan Telanaipura.
			96. Perbaiki Posyandu RT. 25 Kelurahan Penyengat Rendah Kecamatan Telanaipura.
			97. Pembuatan pos kamling RT. 25 Kelurahan Penyengat Rendah Kecamatan Telanaipura.
			98. Pengadaan pemasangan LPJU di RT. 25 Kelurahan Penyengat Rendah Kecamatan Telanaipura.
			99. Perbaiki jalan lingkungan lebar 260 cm sepanjang 200 meter
			100. Penambahan jaringan listrik 300 meter dan lampu jalan di Jl. RD. H. Suhur RT. 08 Kelurahan Penyengat Rendah Kecamatan Telanaipura.
			101. Perbaiki dan kelanjutan pembangunan jalan lingkungan RT. 04 Kelurahan Penyengat Rendah Kecamatan Telanaipura.
			102. Pembuatan sumur umum RT. 04 Kelurahan Penyengat Rendah Kecamatan Telanaipura.
			103. Perbaiki poskamling RT. 04 Kelurahan Penyengat Rendah Kecamatan Telanaipura.
			104. Pengaspalan jalan lingkungan 250 meter di RT. 23 Kelurahan Penyengat Rendah Kecamatan Telanaipura.
			105. Realisasi pemasangan lampu jalan di RT. 23 Kelurahan Penyengat Rendah Kecamatan Telanaipura.
			106. Pengadaan balai pertemuan serbaguna 10 m x 10 m lokasi di tanah fasum, Pustu RT. 09 Kelurahan Penyengat Rendah Kecamatan Telanaipura.
			107. Pembangunan pembuatan sumur umum RT. 09 Kelurahan Penyengat Rendah Kecamatan Telanaipura.
			108. Pengecoran jalan lingkungan panjang 350 meter lebar 5 meter di Perumnas Aurduri Blok C RT. 16 Kelurahan Penyengat Rendah Kecamatan Telanaipura.
			109. Perbaiki drainase sepanjang 500 meter dan box culvert 2 unit di Perumnas Aurduri Blok C RT. 16 Kelurahan Penyengat Rendah Kecamatan Telanaipura.
			110. Pengadaan gerobak motor sampah di RT. 16 Kelurahan Penyengat Rendah Kecamatan Telanaipura.
			111. Pengadaan sarana dan prasarana olah raga di RT. 15 Kelurahan Penyengat Rendah Kecamatan Telanaipura.
			112. Perbaiki jalan lingkungan 300 meter Perumnas Aurduri blok f RT. 24 Kelurahan Penyengat Rendah Kecamatan Telanaipura.
			113. Perbaiki drainase 300 meter perumnas aurduri Blok f RT. 24 Kelurahan Penyengat Rendah Kecamatan Telanaipura.
			114. Bantuan program bedah rumah di RT. 06 Kelurahan Penyengat Rendah Kecamatan Telanaipura.
			115. Perbaiki jalan di 150 meter di RT. 06 Kelurahan Penyengat Rendah Kecamatan Telanaipura.

NO.	DAPIL/NAMA	FRAKSI	ASPIRASI MASYARAKAT (Kegiatan yang diusulkan)	
1	2	3	4	
			116.	Pembuatan pondasi tembok pagar keliling tempat pemakaman umum 150 meter di Kelurahan Penyengat Rendah Kecamatan Telanaipura.
8	Achmad Rasid	PAN	1.	Bantuan pengadaan penambahan buku di taman bacaan sementara bertempat di Pos Kamling Jl. Siwabesi RT. 02 Kelurahan Buluran Kenali Kecamatan Telanaipura.
			2.	Pengadaan tempat taman bacaan di RT. 02 Kelurahan Buluran Kenali Kecamatan Telanaipura.
			3.	Bantuan perbaikan gedung madrasah di RT. 02 Kelurahan Buluran Kenali Kecamatan Telanaipura.
			4.	Pengadaan wifi sebagai media pembelajaran anak sekolah di RT. 02 Kelurahan Buluran Kenali Kecamatan Telanaipura.
			5.	Bantuan pengadaan sarana dan prasarana permainan anak sekolah PAUD RT. 02 Kelurahan Buluran Kenali Kecamatan Telanaipura.
IV	Jambi Timur - Jelutung - Pasar Jambi – Pelayangan		Jumlah Aspirasi = 105	
1	Putra Absor Hasibuan, SH	GERINDRA	1.	Pengawasan pendataan penerima bantuan PKH RT. 13 Kelurahan Tanjung Pinang.
			2.	Pengaspalan jalan lorong Sriwijaya RT. 13 Kelurahan Tanjung Pinang.
			3.	Pengaspalan jalan lorong Julut RT. 02 Kelurahan Kasang Jaya.
			4.	Perbaikan jalan lingkungan gang Hasana RT. 13 Kelurahan Tanjung Pinang.
2	Eko Setiawan, SE	GERINDRA	1.	Perbaikan normalisasi drainase untuk solusi penanggulangan banjir di RT. 30, RT. 31, RT. 32 dan RT. 33 Kelurahan Jelutung Kecamatan Jelutung.
			2.	Realisasi Perbaikan jalan lingkungan di RT. 30 Kelurahan Jelutung Kecamatan Jelutung.
			3.	Tambahan kuota kartu Jambi Bugar untuk menampung warga tidak mampu di Kelurahan Jelutung.
			4.	Pengadaan pemasangan LPJU di RT. 30 Kelurahan Jelutung Kecamatan Jelutung.
3	Sutiono, ST	PDI – PERJUANGAN	1.	Penghapusan biaya serta denda IMB sekolah PAUD.
			2.	Penambahan insentif atau honor guru PAUD.
			3.	Bantuan sosial khusus untuk rumah panggung di RT. 05 Kelurahan Kasang Jaya Kecamatan Jambi Timur karena program bedah rumah anggarannya tidak mencukupi
			4.	Evaluasi data untuk penyaluran bantuan UMKM berupa peralatan seperti etalase ataupun lainnya di Kelurahan Kasang Jaya.
			5.	Penyaluran bantuan timbangan ataupun sarana prasarana lainnya untuk Posyandu di Kelurahan Kasang Jaya.
			6.	Pengadaan honor atau insentif untuk kader Posyandu.

NO.	DAPIL/NAMA	FRAKSI	ASPIRASI MASYARAKAT (Kegiatan yang diusulkan)
1	2	3	4
			7. Pelatihan keterampilan untuk pemberdayaan masyarakat yang belum memiliki pekerjaan di RT. 14 Kelurahan Kasang Jaya.
			8. Pengadaan pangkalan gas subsidi di tiap RT khususnya Kelurahan Kasang Jaya.
			9. Pengadaan LPJU di arah tempat pemakaman umum RT. 01 Kelurahan Kasang Jaya Kecamatan Jambi Timur.
			10. Realisasi kelanjutan pembangunan parit jalan di RT. 01 Kelurahan Kasang Jaya Kecamatan Jambi Timur.
			11. Normalisasi dan pembangunan lanjutan irigasi RT. 15 Kelurahan Kasang Jaya Kecamatan Jambi Timur.
			12. PKH di tukar dengan penyaluran bantuan pangan non tunai RT. 15 Kelurahan Kasang Jaya Kecamatan Jambi Timur.
			13. Realisasi pengadaan tempat pemakaman umum Kelurahan Kasang Jaya.
			14. Pembangunan SMK Negeri di Jambi Timur.
			15. Penyaluran bantuan modal usaha untuk pemberdayaan janda di RT. 07 Kelurahan Kasang Jaya Kecamatan Jambi Timur.
			16. Renovasi Kantor Camat Jambi Timur.
			17. Renovasi Polsek Jambi Timur.
			18. Pengadaan pemasangan tiang dan lampu jalan umum 4 titik di RT. 02 Kelurahan Kasang Jaya Kecamatan Jambi Timur.
			19. Pengecoran tutup drainase ukuran 100 x 1,5 x 0,1 meter RT.02 Kelurahan Kasang Jaya Kecamatan Jambi Timur.
			20. Penyaluran bantuan modal usaha ataupun sarana dan prasarana penunjang usaha kecil RT. 05 Kelurahan Kasang Jaya Kecamatan Jambi Timur.
			21. Pemindahan lokasi tempat pembuangan sampah umum RT. 02 Kelurahan Kasang Jaya Kecamatan Jambi Timur.
			22. Normalisasi perbaikan parit RT. 07 Kelurahan Kasang Jaya Kecamatan Jambi Timur.
			23. Realisasi Perbaikan jalan di RT. 07 Kelurahan Kasang Jaya Kecamatan Jambi Timur.
			24. Pengadaan pembuatan sumur umum karena sumur umum lama rusak di RT. 07 Kelurahan Kasang Jaya Kecamatan Jambi Timur.
			25. Penyaluran kartu indonesia sehat (KIS) RT. 14 Kelurahan Kasang Jaya.
			26. Realisasi perbaikan jalan RT. 14 Kelurahan Kasang Jaya Kecamatan Jambi Timur.
			27. Bantuan alat perontok padi di RT. 14 Kelurahan Kasang Jaya Kecamatan Jambi Timur.
			28. Solusi permasalahan honorer K2 Kota Jambi.
			29. Pengadaan pembuatan lapangan bulu tangkis RT. 01 Kelurahan Kasang Jaya Kecamatan Jambi Timur.
			30. Pengadaan LPJU di RT. 15 Kelurahan Kasang Jaya Kecamatan Jambi Timur.
			31. Pelatihan keterampilan untuk pemberdayaan masyarakat yang belum memiliki pekerjaan di RT. 07 Kelurahan Kasang Jaya.

NO.	DAPIL/NAMA	FRAKSI	ASPIRASI MASYARAKAT (Kegiatan yang diusulkan)
1	2	3	4
			32. Pembangunan atau perbaikan drainase besar RT. 06 Kelurahan Kasang Jaya Kecamatan Jambi Timur.
			33. LPJU 10 titik di RT. 06 Kelurahan Kasang Jaya Kecamatan Jambi Timur.
			34. Pembangunan jalan setapak RT. 06 Kelurahan Kasang Jaya Kecamatan Jambi Timur.
			35. Pengadaan penambahan tiang listrik 8 titik dari gapura utama Kelurahan Mudung Laut.
			36. Peninjauan serta mediasi warga RT. 07 Kelurahan Mudung Laut terkait spesifikasi kebutuhan ruang lahan tanah yang dibutuhkan untuk pembangunan drainase.
			37. Realisasi pembangunan jalan TMD dan kelanjutan pembangunan perbaikan jalan akses menuju lahan pertanian sepanjang 1 km dari pos kamling Kelurahan Mudung Laut.
			38. Realisasi perbaikan jalan arah gapura utama sepanjang 30 meter Kelurahan Mudung Laut.
			39. Pengadaan LPJU 5 titik di RT. 08 berbatasan dengan RT. 06 RT. 07 Kelurahan Mudung Laut.
			40. Realisasi kelanjutan pengaspalan di RT. 04 tembusan ke RT. 08 Kelurahan Mudung Laut Kecamatan Pelayangan.
			41. LPJU di RT. 04 untuk penerangan jalan sepanjang 1 km Kelurahan Mudung Laut Kecamatan Pelayangan.
			42. Hak paten untuk produksi beras Kelurahan Mudung Laut.
			43. Normalisasi saluran air irigasi yang terhambat di box clulvert RT. 09 Kelurahan Mudung Laut Kecamatan Pelayangan.
			44. Penyaluran bantuan bibit ternak sapi, kambing, puyu atau lainnya di Kelurahan Mudung Laut Kecamatan Pelayangan.
			45. Peninjauan drainase membawa sampah hanyut di RT. 06 Kelurahan Mudung Laut Kecamatan Pelayangan.
			46. Pengadaan pembangunan taman di sepanjang jalan depan RT. 06 Kelurahan Mudung Laut Kecamatan Pelayangan.
			47. Pengadaan LPJU di RT. 06 dan RT. 07 Kelurahan Mudung Laut Kecamatan Pelayangan.
			48. Alih fungsi bangunan bekas kantor Lurah Mudung Laut menjadi balai serba guna.
			49. Renovasi taman konblok 50 x 50 meter, gapura dan pagar 50 x 50 meter untuk pencegahan ternak warga memakan tanaman taman di RT. 01 Kelurahan Mudung Laut Kecamatan Pelayangan.
			50. Bantuan pinjaman alat berat eskapator untuk membuka lahan tidur pertanian di Kelurahan Mudung Laut Kecamatan Pelayangan.
			51. Perbaikan jalan di RT. 08 kampung jawo Kelurahan Mudung Laut Kecamatan Pelayangan.
			52. Bantuan renovasi Masjid Nurul Ihsan penimbunan, konblok dan pagar di Kelurahan Mudung Laut Kecamatan Pelayangan.
			53. Evaluasi pengecekan pangkalan gas subsidi 3kg di Kelurahan Mudung Laut.
			54. Pengecoran setapak panggung jalan lingkungan sepanjang 100 meter RT. 07 Kelurahan Kasang Jaya Kecamatan Jambi Timur.
4	Frans Sugama Tambunan, SH	PDI – PERJUANGAN	1. Sosialisasi dan rekomendasi dari Disperindag terkait tempat berjualan yang tidak menyalahi aturan RT. 30 Kelurahan Talang Banjar.

NO.	DAPIL/NAMA	FRAKSI	ASPIRASI MASYARAKAT (Kegiatan yang diusulkan)	
1	2	3	4	
			2.	Perbaiki jalan lingkungan RT. 27 dan RT. 28 Kelurahan Talang Banjar.
			3.	Pengadaan lampu jalan RT. 27 dan RT. 28 Kelurahan Talang Banjar.
			4.	Penyambungan drainase pasar talang banjar ke drainase besar .
			5.	Pembenahan tiang lampu jalan dan tiang listrik Jl. Garuda I RT. 28 Kelurahan Talang Banjar.
5	M. Fuad Safari, S.Sos.I	DEMOKRAT KEBANGSAAN	1.	Perbaiki jalan RT. 10 Kelurahan Handil Jaya.
			2.	Perbaiki drainase RT. 10 Kelurahan Handil Jaya.
			3.	Pengadaan lampu jalan sebanyak 5 titik RT. 10 Kelurahan Handil Jaya.
			4.	Pengadaan 4 tiang lampu jalan RT. 10 Kelurahan Handil Jaya.
			5.	Pembenahan instalasi pipa PDAM RT. 10 Kelurahan Handil Jaya.
6	Abdul Rauf	DEMOKRAT KEBANGSAAN	1.	Perbaiki jalan K.H. Zuhdi Kelurahan Tahtul Yaman.
			2.	Pemasangan portal pembatas kendaraan besar.
			3.	Pengaspalan jalan lingkungan menuju pemakaman umum RT. 03 Kelurahan Tahtul Yaman.
7	Abdullah Thaif, A.Md	DEMOKRAT KEBANGSAAN	1.	Perbaiki jembatan gantung penghubung pulau di RT. 04 Kelurahan Sijenjang Kecamatan Jambi Timur yang merupakan aset Pemprov.
			2.	Realisasi penyaluran kartu jaminan kesehatan di RT. 02 Kelurahan Sijenjang Kecamatan Jambi Timur.
			3.	Pengadaan LPJU di RT. 02 Kelurahan Sijenjang Kecamatan Jambi Timur.
			4.	Perbaiki jalan di RT. 05 Kelurahan Sijenjang Kecamatan Jambi Timur.
			5.	Pembangunan turap di RT. 03 Kelurahan Sijenjang Kecamatan Jambi Timur.
			6.	Bantuan penanggulangan hama pertanian di RT. 03, RT, 04 dan RT 05 Kelurahan Sijenjang Kecamatan Jambi Timur.
			7.	Bantuan sarana dan prasarana TK di Kelurahan Sijenjang Kecamatan Jambi Timur.
8	Maya Fitriah Siregar	NASDEM	1.	Perbaiki pengaspalan jalan AS 2 di Jl. St. Baharuddin RT. 54 Kelurahan Jelutung Kecamatan Jelutung.
			2.	Renovasi Pos Kamling di RT. 54 Kelurahan Jelutung Kecamatan Jelutung.
			3.	Perbaiki normalisasi drainase di Jl. St. Baharuddin RT. 54 Kelurahan Jelutung Kecamatan Jelutung.

NO.	DAPIL/NAMA	FRAKSI	ASPIRASI MASYARAKAT (Kegiatan yang diusulkan)	
1	2	3	4	
			4.	Pengadaan Pembuatan taman di sekitar lapangan voly RT. 54 Kelurahan Jelutung Kecamatan Jelutung.
			5.	Bantuan pembuatan tempat air wudhu Langgar Al-Iklas RT. 54 Kelurahan Jelutung Kecamatan Jelutung.
			6.	Bantuan untuk peningkatan sarana dan prasarana lapangan voly RT. 54 Kelurahan Jelutung Kecamatan Jelutung.
			7.	Evaluasi data penerima bantuan-bantuan sosial yang saat ini tidak tepat sasaran di RT. 54 Kelurahan Jelutung Kecamatan Jelutung.
			8.	Penyaluran bantuan untuk UMKM di RT. 54 Kelurahan Jelutung Kecamatan Jelutung.
			9.	Perbaikan pengaspalan jalan di Gang Melon RT. 55 Kelurahan Jelutung Kecamatan Jelutung.
			10.	Solusi untuk sampah yang hanyut dan menumpuk saat curah hujan tinggi di RT. 54 Kelurahan Jelutung Kecamatan Jelutung.
			11.	Pengadaan tiang dan Lampu jalan di RT. 54 Kelurahan Jelutung Kecamatan Jelutung.
9	H. Muhammad Zayadi, S.Pt	PKS	1.	Perbaikan normalisasi drainase di sekitar Masjid RT. 02 Kelurahan Tanjung Johor Kecamatan Pelayangan.
			2.	Bantuan renovasi perluasan bangunan Masjid RT. 02 Kelurahan Tanjung Johor Kecamatan Pelayangan.
			3.	Realisasi perbaikan pembangunan jalan pertanian yang telah menjadi hasil Musrenbang Kecamatan Pelayangan..
			4.	Perbaikan normalisasi instalasi saluran air bersih PDAM pipa bocor di Kelurahan Tanjung Johor Kecamatan Pelayangan.
			5.	Penambahan pangkalan gas subsidi 3kg RT. 04 dan RT. 05 Kelurahan Tanjung Johor Kecamatan Pelayangan.
			6.	Pengadaan mobil jenazah Kelurahan Tanjung Johor Kecamatan Pelayangan.
			7.	Perbaikan gapura dan pagar tempat pemakaman umum Kelurahan Tanjung Johor Kecamatan Pelayangan.
10	Saiful, SH	GOLKAR	1.	Peninjauan untuk solusi penanggulangan banjir di RT. 23,31,19,20,18 Kelurahan Payo Lebar Kecamatan Jelutung.
			2.	Pengaspalan jalan 55 meter di Lr. Swadaya RT. 18 Kelurahan Payo Lebar Kecamatan Jelutung.
			3.	Bantuan program Bedah Rumah di RT. 28 Kelurahan Talang Jauh Kecamatan Jelutung.
11	Sartono, SH, M.Hum	PAN	1.	Pengadaan lampu jalan RT. 01 dan RT. 02 Kelurahan Tanjung Sari.
			2.	Realisasi penyaluran bantuan untuk pemegang kartu bantuan dan masyarakat lanjut usia.

NO.	DAPIL/NAMA	FRAKSI	ASPIRASI MASYARAKAT (Kegiatan yang diusulkan)	
1	2	3	4	
V	Jambi Selatan-Paal Merah		Jumlah Aspirasi = 191	
1	Kasiono	GERINDRA	1.	Pengadaan pemasangan tiang dan lampu penerangan jalan di RT. 01 Kelurahan Payo Selincah Kecamatan Paal Merah.
			2.	Perbaikan parit beserta beserta tutup di RT. 01 Kelurahan Payo Selincah Kecamatan Paal Merah.
			3.	Pengaspalan jalan di RT. 01 Kelurahan Payo Selincah Kecamatan Paal Merah.
			4.	Perbaikan pengaspalan jalan di Jl. Sumedi sepanjang 400 meter di RT. 03 Kelurahan Payo Selincah Kecamatan Paal Merah.
			5.	Realisasi pengadaan pemasangan lampu jalan sebanyak 7 titik RT. 03 Kelurahan Payo Selincah Kecamatan Paal Merah.
			6.	Pengadaan pembuatan drainase jalan sepanjang 200 meter di RT. 03 Kelurahan Payo Selincah Kecamatan Paal Merah.
			7.	Pengecoran jalan lebar 3 m x tinggi 20 cm x panjang 150 m di RT. 04 Kelurahan Payo Selincah Kecamatan Paal Merah.
			8.	Pembuatan drainase parit lebar 1 meter x tinggi 1 meter x Panjang 200 meter di RT. 04 Kelurahan Payo Selincah Kecamatan Paal Merah.
			9.	Pengadaan pemasangan LPJU 7 titik di RT. 04 Kelurahan Payo Selincah Kecamatan Paal Merah.
			10.	Perbaikan pengecoran jalan di Jl. Majapahit tembus Jl. Baru panjang 150 x 3 meter di RT. 05 Kelurahan Payo Selincah Kecamatan Paal Merah.
			11.	Pembangunan pembuatan parit jalan sepanjang 200 meter di RT. 05 Kelurahan Payo Selincah Kecamatan Paal Merah.
			12.	Pengadaan pemasangan LPJU 3 titik Lrg. Syafa'at, lorong tembus RT. 10 dan Jl. Majapahit RT. 05 Kelurahan Payo Selincah Kecamatan Paal Merah.
			13.	Pembuatan gapura jalan masuk RT 07 Kelurahan Payo Selincah Kecamatan Paal Merah.
			14.	Pengadaan pemasangan LPJU 2 titik di RT. 07 Kelurahan Payo Selincah Kecamatan Paal Merah.
			15.	Pengaspalan jalan di samping Masjid Nurul Iman Kelurahan Payo Selincah Kecamatan Paal Merah.
			16.	Pembuatan parit depan perumahan RT. 08 Kelurahan Payo Selincah Kecamatan Paal Merah.
			17.	Pembangunan drainase di perbatasan RT. 08 dengan RT. 33 Kelurahan Payo Selincah Kecamatan Paal Merah.
			18.	Pengadaan pemasangan tiang dan LPJU dalam kompleks guru 2 titik di RT. 09 Kelurahan Payo Selincah Kecamatan Paal Merah.
			19.	Perbaikan pengaspalan jalan lanjutan Lr. Bina Karya dan parit kiri kanan jalan 75 x 4 meter RT. 09 Kelurahan Payo Selincah Kecamatan Paal Merah.
			20.	Pengadaan pembangunan gedung/ balai warga seluas 14 x 10 meter RT. 09 Kelurahan Payo Selincah Kecamatan Paal Merah.
			21.	Pengecoran jalan lebar 3 m x panjang 10 m tebal 30cm di Lr. Patah Tiga RT. 10 tembusan RT. 05 Kelurahan Payo Selincah Kecamatan Paal Merah.

NO.	DAPIL/NAMA	FRAKSI	ASPIRASI MASYARAKAT (Kegiatan yang diusulkan)
1	2	3	4
			22. Pengecoran jalan lebar 125 cm x panjang 10 m tebal 30cm di Lr. Patah Tiga RT. 10 tembusan RT. 06 Kelurahan Payo Selincah Kecamatan Paal Merah.
			23. Pengecoran jalan lebar 125 cm x panjang 10 m tebal 30cm di Jl. Pribadi RT. 10 dan RT. 06 Kelurahan Payo Selincah Kecamatan Paal Merah.
			24. Pengadaan LPJU 8 titik di RT. 10 Lr. Prihatin RT. 06 Kelurahan Payo Selincah Kecamatan Paal Merah.
			25. Pengadaan tiang dan LPJU di Lr. Patah Tiga 6 titik RT. 10 Kelurahan Payo Selincah Kecamatan Paal Merah.
			26. Pengaspalan jalan lingkungan panjang 150 m x lebar 2,5 meter di Lr. Kakak Tua RT. 11 Kelurahan Payo Selincah Kecamatan Paal Merah.
			27. Pembuatan parit jalan 200 meter di Jl. Majapahit lorong Madrasah menuju kantor Lurah Kelurahan Payo Selincah Kecamatan Paal Merah.
			28. Pembuatan parit jalan sepanjang 100 meter di lorong langgar RT. 11 Kelurahan Payo Selincah Kecamatan Paal Merah.
			29. Pengecoran jalan sepanjang 200 m di RT. 14 Kelurahan Payo Selincah Kecamatan Paal Merah.
			30. Pengadaan LPJU 2 titik di RT. 14 Kelurahan Payo Selincah Kecamatan Paal Merah.
			31. Pembangunan pembuatan drainase di RT. 14 Kelurahan Payo Selincah Kecamatan Paal Merah.
			32. Pembuatan drainase lebar 120cm x panjang 150 meter RT. 15 Kelurahan Payo Selincah Kecamatan Paal Merah.
			33. Pengecoran tutup parit lebar 50cm x panjang 100 meter di depan Masjid Taqwa RT. 15 Kelurahan Payo Selincah Kecamatan Paal Merah.
			34. Pengadaan pemasangan LPJU 3 titik di RT. 15 Kelurahan Payo Selincah Kecamatan Paal Merah.
			35. Pembangunan pembuatan parit jalan panjang 200m x lebar 50cm RT. 15 Kelurahan Payo Selincah Kecamatan Paal Merah.
			36. Pengadaan pemasangan LPJU 2 titik RT. 16 Kelurahan Payo Selincah Kecamatan Paal Merah.
			37. Pengecoran jalan lingkungan sepanjang 75 meter di RT. 16 Kelurahan Payo Selincah Kecamatan Paal Merah.
			38. Pengaspalan jalan lingkungan 400 meter RT. 17 Kelurahan Payo Selincah Kecamatan Paal Merah.
			39. Pembangunan pembuatan parit jalan sepanjang 150 meter RT. 17 Kelurahan Payo Selincah Kecamatan Paal Merah.
			40. Pengadaan LPJU 5 titik di RT. 17 Kelurahan Payo Selincah Kecamatan Paal Merah.
			41. Pengadaan pemasangan LPJU 7 titik Lr. Melati RT.18 Kelurahan Payo Selincah Kecamatan Paal Merah.
			42. Pengaspalan jalan sepanjang 200 m x lebar 3 meter di Lr. Keluarga RT. 19 Kelurahan Payo Selincah Kecamatan Paal Merah.
			43. Pengadaan pemasangan LPJU 2 titik di Lr. Setia Kelurahan RT. 19 Payo Selincah Kecamatan Paal Merah.
			44. Pengadaan pemasangan LPJU di Lr. Kecap Jl. Pool Lelang Karet RT. 20 Kelurahan Payo Selincah Kecamatan Paal Merah.
			45. Pembangunan pembuatan parit jalan lingkungan di RT. 21 Kelurahan Payo Selincah Kecamatan Paal Merah.
			46. Perbaikan cor jalan lingkungan RT. 21 Kelurahan Payo Selincah Kecamatan Paal Merah.

NO.	DAPIL/NAMA	FRAKSI	ASPIRASI MASYARAKAT (Kegiatan yang diusulkan)
1	2	3	4
			47. Pengadaan pemasangan LPJU di RT. 21 Kelurahan Payo Selincih Kecamatan Paal Merah.
			48. Pengadaan pemasangan tiang listrik 6 titik dan LPJU 3 titik di RT. 22 Kelurahan Payo Selincih Kecamatan Paal Merah.
			49. Pembangunan lanjutan pembuatan parit jalan panjang 70 meter x lebar 1 meter x tinggi 1 meter dan gorong-gorong 5 meter di RT. 22 Kelurahan Payo Selincih Kecamatan Paal Merah.
			50. Pembangunan jalan cor 200 meter x lebar 3 meter sekaligus parit tutup panjang 150 meter x lebar 50cm x tinggi 50 cm di RT. 22 Kelurahan Payo Selincih Kecamatan Paal Merah.
			51. Pembangunan jalan cor sepanjang 150 m x lebar 3 m dan parit tutup 150 m x lebar 50cm x tinggi 50cm di Lr. Syukur RT. 22 Kelurahan Payo Selincih Kecamatan Paal Merah.
			52. Pengadaan pemasangan penggantian tiang listrik rusak keropos dan LPJU di jalan masuk menara ujung lapangan menara 8 titik RT. 23 Kelurahan Payo Selincih Kecamatan Paal Merah.
			53. Pembuatan pembangunan jalan lorong sepanjang 115 m x lebar 2,6 m RT. 23 Kelurahan Payo Selincih Kecamatan Paal Merah.
			54. Pembuatan pembangunan jalan lingkungan sepanjang 140 m x lebar 3 m RT. 23 Kelurahan Payo Selincih Kecamatan Paal Merah.
			55. Pembangunan parit jalan panjang 50 m x lebar 40cm x tinggi 50 cm RT. 23 Kelurahan Payo Selincih Kecamatan Paal Merah.
			56. Pembangunan pembuatan jalan setapak sepanjang 65 m x lebar 1,75 m RT. 23 Kelurahan Payo Selincih Kecamatan Paal Merah.
			57. Pengecoran jalan panjang 300 m x lebar 3 m tembusan ke RT. 23 di RT. 24 Kelurahan Payo Selincih Kecamatan Paal Merah.
			58. Pengecoran jalan panjang 50 m x lebar 2,5 m samping masjid Nurul Jannah di RT. 24 Kelurahan Payo Selincih Kecamatan Paal Merah.
			59. Pengadaan pemasangan LPJU 2 titik di RT. 24 Kelurahan Payo Selincih Kecamatan Paal Merah.
			60. Pengadaan pemasangan lampu jalan 2 titik di Lr. Sriwijaya RT. 25 Kelurahan Payo Selincih Kecamatan Paal Merah.
			61. Pengaspalan jalan panjang 315 m x lebar 3 m Lr. Sriwijaya RT. 25 Kelurahan Payo Selincih Kecamatan Paal Merah.
			62. Pembangunan drainase panjang 215 m x lebar 50cm RT. 25 Kelurahan Payo Selincih Kecamatan Paal Merah.
			63. Pengadaan tiang dan lampu jalan di RT. 26 Kelurahan Payo Selincih Kecamatan Paal Merah.
			64. Pembangunan pembuatan jalan rabat beton panjang 150 m x lebar 3 m x tinggi 20cm di RT. 26 Kelurahan Payo Selincih Kecamatan Paal Merah.
			65. Pengadaan pemasangan tiang dan lampu jalan 3 titik di Lr. Hidayah RT. 27 Kelurahan Payo Selincih Kecamatan Paal Merah.
			66. Pengadaan pemasangan tiang dan lampu jalan di RT. 28 Kelurahan Payo Selincih Kecamatan Paal Merah.
			67. Sambungan instalasi city gas di Kelurahan Payo Selincih Kecamatan Paal Merah.
			68. Pembangunan pembuatan parit jalan di Lr. Sedulur RT. 28 Kelurahan Payo Selincih Kecamatan Paal Merah.

NO.	DAPIL/NAMA	FRAKSI	ASPIRASI MASYARAKAT (Kegiatan yang diusulkan)	
1	2	3	4	
			69.	Pembangunan jalan di RT. 29 Kelurahan Payo Selincah Kecamatan Paal Merah.
			70.	Pembangunan pembuatan drainase di RT. 29 Kelurahan Payo Selincah Kecamatan Paal Merah.
			71.	Pengadaan penambahan tiang listrik di RT. 29 Kelurahan Payo Selincah Kecamatan Paal Merah.
			72.	Pengadaan pemasangan LPJU 2 titik di RT. 31 Kelurahan Payo Selincah Kecamatan Paal Merah.
			73.	Pembangunan pembuatan drainase di panjang 100 m x lebar 1 m x tinggi 1 meter di RT. 31 Kelurahan Payo Selincah Kecamatan Paal Merah.
			74.	Pengaspalan dan pembangunan parit jalan kanan kiri sepanjang 400 meter di Lrg OKP RT. 33 Kelurahan Payo Selincah Kecamatan Paal Merah.
			75.	Pengadaan pemasangan LPJU 3 titik di RT. 36 Kelurahan Payo Selincah Kecamatan Paal Merah.
			76.	Pengecoran jalan di RT. 36 Kelurahan Payo Selincah Kecamatan Paal Merah.
			77.	Pembangunan pembuatan drainase di RT. 36 Kelurahan Payo Selincah Kecamatan Paal Merah.
2	Darmawan, SE	GERINDRA	1.	Pemasangan lampu jalan menuju ke Rumah Al-Qur'an RT. 34 Kelurahan Payo Selincah.
			2.	Perbaikan jalan RT. 33 Kelurahan Payo Selincah.
			3.	Realisasi penambahan lampu jalan sebanyak 2 unit RT. 33 Kelurahan Payo Selincah.
			4.	Perbaikan jalan RT. 07 Kelurahan Payo Selincah.
3	Junedi Singarimbun, SE	PDI – PERJUANGAN	1.	Pengawasan pangkalan gas dalam mendistribusikan gas 3kg RT. 52 Kelurahan Lingkar Selatan.
			2.	Pengaspalan jalan lingkungan RT. 52 Kelurahan Lingkar Selatan.
			3.	Pengadaan lampu jalan RT. 52 Kelurahan Lingkar Selatan.
			4.	Perbaikan posyandu RT. 52 Kelurahan Lingkar Selatan.
			5.	Perbaikan drainase RT. 55 Kelurahan Lingkar Selatan.
4	RR. Nully Kurniasih.K, SE	DEMOKRAT KEBANGSAAN	1.	Realisasi pengaspalan jalan panjang 400 m lebar 2,7 meter di Lr. Bukit Baling RT. 11 Kelurahan Wijayapura Kecamatan Jambi Selatan.
			2.	Realisasi pembangunan pembuatan drainase Lr. Bukit Baling RT. 11 Kelurahan Wijayapura Kecamatan Jambi Selatan.
			3.	Pengadaan pembangunan gapura RT. 21 Kelurahan Pakuan Baru Kecamatan Jambi Selatan.
			4.	Pembangunan pembuatan parit jalan di RT. 21 Kelurahan Pakuan Baru Kecamatan Jambi Selatan.
			5.	Pengadaan pemasangan LPJU di RT. 21 Kelurahan Pakuan Baru Kecamatan Jambi Selatan.
			6.	Pembangunan pengecoran jalan 50 meter di Jl. Perjuangan RT. 10 Kelurahan Talang Bakung Kecamatan Jambi Selatan depan Masjid Raudha.

NO.	DAPIL/NAMA	FRAKSI	ASPIRASI MASYARAKAT (Kegiatan yang diusulkan)
1	2	3	4
			7. Pengadaan pemasangan tiang dan lampu jalan masuk ke Mushola 1 titik di RT. 22 Kelurahan Wijayapura Kecamatan Jambi Selatan.
			8. Perbaikan jalan di pelataran Masjid Umu Aisah RT. 11 Kelurahan Pasir Putih Kecamatan Jambi Selatan.
			9. Pembangunan perbaikan pengalihan saluran air ke parit drainase besar dari SMK N 2 di Jl. Kopral Ramli RT. 16 Kelurahan Pasir Putih Kecamatan Jambi Selatan.
			10. Pembangunan jalan lanjutan di Jl. Kopral Ramli RT. 16 Kelurahan Pasir Putih Kecamatan Jambi Selatan.
			11. Perbaikan jalan di Jl. Hidayah, Jl. Basuki, Jl. Tawakal RT. 09 Kelurahan Pasir Putih Kecamatan Jambi Selatan.
			12. Pengadaan pemasangan LPJU di RT. 09 Kelurahan Pasir Putih Kecamatan Jambi Selatan.
			13. Perbaikan pengaspalan jalan di Jl. Iswahyudi RT. 07 Kelurahan Pasir Putih Kecamatan Jambi Selatan.
			14. Pengadaan pemasangan LPJU di Jl. Iswahyudi RT. 07 Kelurahan Pasir Putih Kecamatan Jambi Selatan.
			15. Pembangunan pembuatan parit jalan cor di Jl. Iswahyudi RT. 07 Kelurahan Pasir Putih Kecamatan Jambi Selatan.
			16. Perbaikan normalisasi drainase dan gorong-gorong di RT. 16 Kelurahan Pakuan Baru Kecamatan Jambi Selatan.
			17. Perbaikan jalan di RT. 16 Kelurahan Pakuan Baru Kecamatan Jambi Selatan.
			18. Perbaikan pengecoran jalan lingkungan di Jl. Adita Wakmah RT. 16 Kelurahan Thehok Kecamatan Jambi Selatan.
			19. Pembangunan drainase di Jl. Adita Wakmah RT. 16 Kelurahan Thehok Kecamatan Jambi Selatan.
			20. Pengecoran jalan di Lr. Angrek RT. 38 Kelurahan Lingkar Selatan Kecamatan Paal Merah.
			21. Pelatihan keterampilan untuk pemberdayaan masyarakat RT. 10 Kelurahan Payo Selincah Kecamatan Paal Merah.
			22. Penyambungan instalasi pipa induk PDAM 400 meter di Jl. H.M. Yusuf Nasri Lr. Bajapa 2 RT. 06 Kelurahan Wijayapura Kecamatan Jambi Selatan.
			23. Pengadaan pemasangan tiang listrik beton 5 titik di Jl. H.M. Yusuf Nasri Lr. Bajapa 2 RT. 06 Kelurahan Wijayapura Kecamatan Jambi Selatan.
			24. Pembangunan perbaikan normalisasi drainase tinggi di RT. 01 Kelurahan Pakuan Baru Kecamatan Jambi Selatan.
			25. Pengadaan pembuatan gapura Lr. Gang 45 RT. 09 Kelurahan Wijayapura Kecamatan Jambi Selatan.
			26. Pемindahan TPA di Jl. H. Kamil Kelurahan Wijayapura Kecamatan Jambi Selatan.
			27. Bantuan sarana dan prasarana Poslandu lansia di RT. 38 Kelurahan Lingkar Selatan Kecamatan Paal Merah.
			28. Bantuan peralatan untuk UKM di RT. 38 Kelurahan Lingkar Selatan Kecamatan Paal Merah.
			29. Perbaikan jalan lingkungan panjang 500 meter x lebar 2,5 meter di Jl. A. Muis RT. 11 Kelurahan Lingkar Selatan Kecamatan Paal Merah.
			30. Penyambungan instalasi saluran air PDAM di Jl. A. Muis RT. 11 Kelurahan Lingkar Selatan Kecamatan Paal Merah.
			31. Pengadaan pemasangan LPJU LED tenaga surya di Jl. A. Muis RT. 11 Kelurahan Lingkar Selatan Kecamatan Paal Merah.
			32. Pengadaan pemasangan LPJU di RT. 03 dan RT. 23 Kelurahan Pakuan Baru Kelurahan Jambi Selatan.
			33. Pembangunan pembuatan parit di RT. 03 Kelurahan Pakuan Baru Kecamatan Jambi Selatan.

NO.	DAPIL/NAMA	FRAKSI	ASPIRASI MASYARAKAT (Kegiatan yang diusulkan)	
1	2	3	4	
			34.	Bantuan pengadaan sarana dan prasarana olah raga di RT. 03 Kelurahan Pakuan Baru Kecamatan Jambi Selatan.
			35.	Penyaluran bantuan UKM agar lebih tepat sasaran di RT. 03 Kelurahan Pakuan Baru Kecamatan Jambi Selatan.
			36.	Pengadaan pemasangan LPJU di RT. 23 Kelurahan Pakuan Baru Kecamatan Jambi Selatan .
			37.	Pembangunan pembuatan parit di RT. 23 Kelurahan Pakuan Baru Kecamatan Jambi Selatan .
			38.	Pengadaan pemasangan lampu jalan 4 titik di RT. 32 Kelurahan Lingkar Selatan Kecamatan Paal Merah.
			39.	Penambahan kuota atau pangkalan gas subsidi 3 kg di RT. 32 Kelurahan Lingkar Selatan Kecamatan Paal Merah.
			40.	Perbaikan normalisasi drainase di RT. 32 Kelurahan Lingkar Selatan Kecamatan Paal Merah.
5	Martua Muda Siregar, SP	NASDEM	1.	Realisasi pemasangan tiang listrik sebanyak 5 titik RT. 44 Kelurahan Eka Jaya.
			2.	Pembangunan drainase RT. 44 Kelurahan Eka Jaya.
			3.	Pengadaan alat bajak sawah RT. 44 Kelurahan Eka Jaya.
			4.	Realisasi perbaikan jalan RT. 14 Kelurahan Eka Jaya.
			5.	Pengadaan insentif untuk Imam Mesjid RT. 14 Kelurahan Eka Jaya.
6	Hizbullah, S.Si	PKS	1.	Pengecoran dan pengaspalan jalan lingkungan sepanjang 200 meter dengan lebar 3 meter dan tebal 15 cm RT. 21 Perumahan Taman Paal Merah Kelurahan Lingkar Selatan.
			2.	Perbaikan drainase sepanjang 200 meter dengan lebar 40 cm sedalam 50 cm RT. 21 Perumahan Taman Paal Merah Kelurahan Lingkar Selatan.
			3.	Pengadaan perbaikan Box Culvert 2 buah sepanjang 400 cm dengan lebar 50 cm sedalam 80 cm RT. 21 Perumahan Taman Paal Merah Kelurahan Lingkar Selatan.
			4.	Bantuan kelompok UMKM bidang menjahit produksi telekung, kerudung dan baju RT. 21 Perumahan Taman Paal Merah Kelurahan Lingkar Selatan.
			5.	Beasiswa untuk anak-anak SD, SMP, SMA dan Universitas
			6.	Pendataan Kartu Sehat bagi warga kurang mampu RT. 21 Perumahan Taman Paal Merah Kelurahan Lingkar Selatan.
			7.	Pengadaan lampu jalan RT. 21 Kelurahan Lingkar Selatan
			8.	Pembangunan jalan sepanjang 100 meter Perumahan Azzahwa RT. 50 Kelurahan Eka Jaya.
			9.	Pembangunan jalan sepanjang 150 meter dengan lebar 3 meter RT. 17 Kelurahan Talang Bakung.

NO.	DAPIL/NAMA	FRAKSI	ASPIRASI MASYARAKAT (Kegiatan yang diusulkan)	
1	2	3	4	
7	Muhilli Amin, SH	GOLKAR	1.	Pengaspalan jalan lingkungan Jl. Dr. Mawardi (Gg. I) RT. 02 Kelurahan Thehok
			2.	Pembangunan drainase Jl. Dr. Mawardi (Gg. I) RT. 02 Kelurahan Thehok
			3.	Pengadaan lampu jalan sebanyak 2 unit RT. 13 Kelurahan Thehok (jalan menuju Langgar Miftahul Jannah)
			4.	Pengaspalan jalan Beringin IV RT. 13 (tembusan jalan RT. 14) Kelurahan Thehok
			5.	Pengaspalan Jl. Adityawarman RT. 14 Kelurahan Thehok
			6.	Perbaikan jalan lingkungan kurang lebih 700 meter RT. 21 Kelurahan Thehok
			7.	Perbaikan drainase jalan lingkungan kurang lebih 700 meter RT. 21 Kelurahan Thehok
			8.	Pembenahan kabel listrik yang kendor RT. 21 Kelurahan Thehok
			9.	Penambahan tiang listrik di 8 titik RT. 21 Kelurahan Thehok
			10.	Pengadaan lampu jalan Jl. Darmawangsa Komplek Teguh Permai RT. 38 Kelurahan Thehok (tiang lampu jalan sudah ada)
			11.	Perbaikan drainase RT. 05 Kelurahan Thehok
			12.	Perbaikan jalan RT. 05 Kelurahan Thehok
			13.	Pembangunan parit di sisi jalan Gg. Bumiayu RT. 09 Kelurahan Thehok
			14.	Pengecoran Jl. Wahyu RT. 11 Kelurahan Thehok
			15.	Pengadaan lampu Jl. Wahyu RT. 11 Kelurahan Thehok
			16.	Realisasi pengecoran jalan Gg. Sikut RT. 06 Kelurahan Thehok
			17.	Perbaikan jalan tembusan Mesjid Shobatul Khoriyah Kelurahan Thehok
			18.	Pengadaan lampu jalan beserta tiang RT. 16 Kelurahan Thehok
			19.	Perbaikan jalan dan pembangunan parit Jl. Beringin VI RT. 16 Kelurahan Thehok
			20.	Pengaspalan jalan lorong I Perumahan Beringin Indah sepanjang kurang lebih 200 meter
			21.	Normalisasi parit Jl. Sukasari RT. 39 Kelurahan Thehok
			22.	Pengadaan lampu jalan sebanyak 10 unit RT. 39 Thehok.
8	Naim, SH	PAN	1.	Pembangunan drainase RT. 14 Kelurahan Talang Bakung.
			2.	Pengadaan lampu jalan RT. 14 Kelurahan Talang Bakung.
			3.	Perbaikan jalan RT. 14 Kelurahan Talang Bakung.
			4.	Perbaikan drainase jalan Purwosari RT. 24 dan RT. 25 Kelurahan Talang Bakung.
			5.	Perbaikan jalan Purwosari RT. 24 dan RT. 25 Kelurahan Talang Bakung sepanjang 700 meter dan lebar 6 meter.

NO.	DAPIL/NAMA	FRAKSI	ASPIRASI MASYARAKAT (Kegiatan yang diusulkan)	
1	2	3	4	
			6.	Pengadaan lampu jalan sebanyak 19 titik RT. 29 Kelurahan Talang Bakung
			7.	Pembangunan drainase RT. 29 Kelurahan Talang Bakung.
			8.	Pembangunan jalan lingkungan rambat beton RT. 29 Kelurahan Talang Bakung (Jl. Tunas Kenanga, Jl. Penantian, Jl. Penantian I, Jl. Perumahan Bakung 2).
9	Muhammad Redho Kurniawan, SH	PBRB	1.	Pengaspalan jalan lingkungan pada gang RT. 14 Kelurahan Tambak Sari
			2.	Pengadaan lampu jalan di gang RT. 14 Kelurahan Tambak Sari
			3.	Perbaikan drainase RT. 15 Kelurahan Tambak Sari
10	Ambo Lau, BE	PBRB	1.	Realisasi perbaikan cor jalan lingkungan sepanjang 100 meter di Lr. Tanah Air RT. 11 Kelurahan Eka Jaya Kecamatan Paal Merah.
			2.	Pengadaan pemasangan LPJU di RT. 13 Kelurahan Eka Jaya Kecamatan Paal Merah.
			3.	Perbaikan normalisasi drainase di pinggir jalan sekolah TK Al-Azan RT. 13 Kelurahan Eka Jaya Kecamatan Paal Merah.
			4.	Perbaikan pengaspalan jalan di RT. 08 Kelurahan Tambak Sari Kecamatan Jambi Selatan tembusan Kelurahan Kebun Handil.
			5.	Perbaikan pengaspalan jalan AS utama jerambah bolong Kelurahan Lingkar Selatan Kecamatan Jambi Selatan.
11	Risko Elwindo Aljufri, SH, M.Kn	PBRB	1.	Pengadaan LPJU 4 titik di RT. 18 Kelurahan Wijayapura Kecamatan Jambi Selatan.
			2.	Realisasi perbaikan drainase RT. 11 Kelurahan Tambak Sari Kecamatan Jambi Selatan berbatasan dengan Kelurahan Jelutung.
			3.	Pengadaan pemasangan LPJU 2 titik RT. 11 Kelurahan Tambak Sari Kecamatan Jambi Selatan.
			4.	Perbaikan gorong-gorong dan dinding parit 50 meter RT. 11 Kelurahan Tambak Sari Kecamatan Jambi Selatan
			5.	Pengadaan pembuatan jalan setapak di RT. 11 Kelurahan Tambak Sari Kecamatan Jambi Selatan
			6.	Pemindahan tiang listrik dan tiang telepon yang menghalangi jalan RT. 11 Kelurahan Tambak Sari Kecamatan Jambi Selatan
			7.	Pengadaan LPJU 2 titik di Jl .Sukamulya RT. 12 Kelurahan Tambak Sari Kecamatan Jambi Selatan.
			8.	Normalisasi perbaikan parit jalan Jl. Sukamulya RT. 10 Kelurahan Tambak Sari Kecamatan Jambi Selatan.
12	Sri Fatmawati, A.Md	PBRB	1.	Pelatihan keterampilan untuk pemberdayaan masyarakat RT. 36 Paal Merah Indah.
			2.	Pengadaan pangkalan gas subsidi 3 kg di RT. 50 Perumahan Nusa Sejahtera Kelurahan Lingkar Selatan Kecamatan Jambi Selatan.

NO.	DAPIL/NAMA	FRAKSI	ASPIRASI MASYARAKAT (Kegiatan yang diusulkan)	
1	2	3	4	
			3.	Bantuan pembangunan Mushola di RT. 50 Perumahan Nusa Sejahtera Kelurahan Lingkar Selatan Kecamatan Jambi Selatan.
			4.	Pelatihan keterampilan untuk pemberdayaan masyarakat Blok A Perumahan Nusa Sejahtera Kelurahan Lingkar Selatan Kecamatan Jambi Selatan.
			5.	Perbaiki jalan lingkungan Perumahan Nusa Sejahtera RT. 50 Kelurahan Lingkar Selatan Kecamatan Jambi Selatan.
Total 848 Aspirasi				

5.3. KEBIJAKAN PENGELOLAAN PANDEMI COVID-19 DI DAERAH

Dalam penanganan pandemi Covid-19, Pemerintah perlu mensinergikan 3 (tiga) kegiatan agar penanganan Covid-19 menjamin kelangsungan hidup masyarakat di daerah, yaitu:

1. Kebijakan untuk penyelenggaraan edukasi bahaya Covid-19 bagi seluruh masyarakat, utamanya masyarakat kelas menengah ke bawah. Dengan asumsi masyarakat menengah ke atas mampu mengamankan dirinya, edukasi sosial sangat diperlukan masyarakat menengah ke bawah. Kebijakan edukasi sosial yang tepat akan meminimalkan keresahan dan kepanikan masyarakat menengah ke bawah. Kebijakan edukasi sosial bahaya Covid-19 harus disusun secara sistematis tanpa menimbulkan keresahan dan kepanikan masyarakat. Tujuannya agar masyarakat siap menghadapi bahaya Covid-19 secara cerdas dan bijak, seperti halnya menyiapkan masyarakat menyiapkan bencana alam. Dengan kebijakan edukasi sosial inilah pengendalian bidang dapat dilakukan, mengingat proporsi "*Protokol Carrier*" tersebut ada pada masyarakat menengah kebawah;
2. Kebijakan yang menguatkan ketersediaan dan keandalan infrastruktur penanganan Covid-19. Upaya dan kesiapan pemerintah sebagai profesionalitas garda terdepan kesehatan, walaupun belum mampu menghentikan persebaran virus namun terbukti mampu menghambat dan melokalisasi persebaran. Fondasi penanganan Covid-19 perlu diperluas dan diperkuat, kesiapan profesionalitas dan kerelawanan para prajurit kesehatan harus diimbangi jaminan kesehatan dan keselamatan yang sama. Upaya meminimalkan resiko tertentu disertai kecukupan alat pelindung diri (APD) sesuai standar kesehatan serta peralatan medis yang mumpuni. Ketersediaan Rumah Sakit dan Kapasitas Penanganannya yang harus mampu menangani ledakan pasien di daerah;

3. Kebijakan nasional untuk memobilisasi dunia industri dalam memproduksi secara massal peralatan pencegahan, pemeriksaan dan penanganan Covid-19, diarahkan untuk mencukupi ketersediaan masker, sanitizer, APD serta bahan pangan bagi kalangan yang rentan terhadap kebutuhan primer ini.

5.3.1. STRATEGI PENCEGAHAN PENYEBARAN PENULARAN COVID-19

1. Penyiapan Protokol

Sesuai Keputusan Presiden Republik Indonesia Nomor 7 Tahun 2020 tanggal 15 Maret 2020 tentang Gugus Tugas percepatan Penanganan Covid-19 maka Pemerintah Kota Jambi telah membentuk Gugus Tugas Kesiapsiagaan dan Kewaspadaan Pencegahan dan Pengendalian Penularan COVID-19 berdasarkan Surat Keputusan Nomor 172 Tahun 2020 tanggal 31 Maret 2020 tentang Pembentukan Gugus Tugas Percepatan Penanganan Corona Virus Disease (COVID-19) di Kota Jambi, beberapa kegiatan yang dilakukan untuk pelaksanaan protokol sebagai berikut:

- a. Protokol Acara Resmi: Pemerintah Kota Jambi akan tetap melakukan rapat dan Koordinasi baik tingkat Nasional, Provinsi dan Kabupaten/Kota secara virtual atau menggunakan *video conference*. Pemerintah Kota Jambi Menyediakan Cuci tangan dan *Hand Sanitizer* di lingkungan pemerintah, Selain itu Pemerintah Kota Jambi juga rutin melakukan penyemprotan di perkantoran dan tempat acara untuk pencegahan penyebaran virus Covid-19.
- b. Protokol Tempat Publik: Pemerintah Kota Jambi akan tetap melakukan pembatasan di area publik dengan memberlakukan pembatasan waktu buka area publik dan mewajibkan menjaga jarak antar masyarakat di lingkungan publik. Pemerintah juga rutin melakukan penyemprotan disinfektan di area publik.
- c. Protokol BTT: Pemerintah Kota Jambi akan tetap mengambil langkah taktis dan konkrit, sebagai upaya tanggap darurat pencegahan dan pengendalian penyebaran virus Covid-19, serta melindungi masyarakat Kota Jambi, baik dari aspek kesehatan maupun sosial ekonomi. Kebijakan anggaran dilakukan Pemerintah Kota Jambi dengan *re-focussing* APBD Pemerintah Kota Jambi

tahun 2021 untuk penanganan Covid-19 terutama pada 3 aspek yang dipersiapkan yaitu penanganan kesehatan, penanganan dampak ekonomi dan Penyediaan *social safety net*/jaring pengaman sosial.

- d. Protokol Pasar Rakyat: Pemerintah Kota Jambi akan tetap melakukan Penyemprotan rutin di area pasar tradisional yang ada di Kota Jambi, pemerintah juga menyediakan tempat cuci tangan untuk masyarakat yang berbelanja ke pasar.
- e. Selain Protokol diatas, Pemerintah Kota Jambi juga akan tetap melakukan penyemprotan disinfektan di 11 Kecamatan di Kota Jambi. Petugas penyemprotan terdiri dari Dinas Perhubungan, Dinas Kesehatan, Dinas Lingkungan Hidup dan DAMKAR Kota Jambi. Penyemprotan dilakukan dengan pengawalan 12 Petugas pengawalan yang terdiri dari Komando Distrik Militer (KODIM), Polisi, Dinas Perhubungan dan POL PP. Adapun lokus yang dilakukan penyemprotan meliputi: sekolah, rumah ibadah, pasar, fasilitas umum lingkungan perumahan serta perkantoran.
- f. Untuk menghentikan penyebaran infeksi Covid-19 terutama pada tenaga medis yang memiliki resiko tinggi tertular infeksi virus maka ditetapkan prosedur dalam pemakaian alat-alat pelindung diri (APD) pada saat merawat pasien Covid-19 PDP/ODP dengan Co morbid di ruang isolasi.

2. Sosialisasi

Pemerintah Kota Jambi akan tetap melakukan sosialisasi baik melalui media Sosial maupun media cetak terhadap pencegahan dan penanganan Covid-19 adapun beberapa edaran/Instruksi yang telah dikeluarkan antara lain:

- a. Surat Edaran Walikota Jambi No.440/497/DINKES/2020 tanggal 2 maret 2020 kepada Pemilik Swalayan, Mall, Minimarket, Hotel dan Pemilik tempat-tempat umum tentang Himbauan Penyediaan Fasilitas Cuci Tangan dengan Air Mengalir dan Sabun serta Hand Sanitizer bagi Pengunjung.
- b. Surat Edaran Walikota No. 443/498/DINKES/2020 tanggal 2 Maret 2020 tentang Himbauan Walikota Kewaspadaan terhadap Corona Virus Diseases (Covid-19).

- c. Instruksi Walikota Jambi Nomor: 4/INS/IV/HKU/2020 tanggal 2 April 2020 tentang Perlindungan bagi pekerja buruh dan kelangsungan usaha dalam rangka pencegahan dan penanggulangan Covid-19 di perusahaan di Kota Jambi, dimana salah satu isinya memberikan instruksi kepada pengusaha untuk menyediakan tempat cuci tangan dan peyediaan masker bagi pekerja.
- d. Instruksi Walikota Jambi Nomor: 08/INS/IV/HKU/2020 tanggal 23 April tentang Penggunaan masker untuk mencegah penularan Corona Virus Disease (Covid-19).

3. Identifikasi

Dalam melakukan identifikasi petugas medis di semua level dan semua tipe institusi medis harus segera mengisolasi dan menangani setiap kasus terduga Covid-19 diruangan terpisah (*single room*). Orang yang masih dianggap sebagai kasus terduga perlu melapor secara daring dalam dua jam. Harus dilakukan pengambilan spesimen dan tes asam nukleat nCoV-2019. Pasien suspek (*suspected patients*) harus dipindahkan ke rumah sakit rujukan secepatnya. Orang yang kontak dekat dengan pasien COVID-19 atau bahkan mereka dengan hasil positif untuk tes patogen pernapasan umum, dianjurkan untuk nantinya melakukan deteksi patogenik nCoV- 2019.

4. Testing

Untuk memutuskan mata rantai penyebaran virus corona (Covid-19) di Kota Jambi, Tim Gugus Tugas Covid-19 Kota Jambi akan tetap melakukan rappid test terhadap orang dalam pengawasan di Kota Jambi. Sampai saat ini (Mei 2020) Pemerintah Kota Jambi telah melaksanakan rappid test sebanyak 1400 kali, baik itu hasil *tracking* dari jamaah tabligh akbar maupun hasil *tracking* pendatang lainnya.

5. Tracking

Kegiatan pengawasan dan penjagaan pos di 6 pintu masuk dan Keluar Kota Jambi juga dilakukan dalam upaya pencegahan dan penanganan Covid-19. Enam pos yang dalam pengawasan yaitu PAAL 10 dijaga 20 petugas, Simpang

Rimbo dijaga 18 petugas, Auduri I dijaga 18 petugas, Auduri II dijaga 15 petugas, Talang dijaga 10 petugas dan Angso duo dijaga 9 petugas. Personil yang melakukan pengawasan terdiri dari PM, KODIM, Polisi, Dinas Perhubungan, POL PP, Dinas Kesehatan dan Damkar. Kegiatan yang dilakukan antara lain: pengukuran suhu tubuh, cuci tangan dan *screening* awal pendatang. Selain itu tim Surveilans dari Dinas Kesehatan Kota Jambi juga terus melakukan pemantauan masyarakat yang berstatus ODP di Kota Jambi.

6. Karantina

Pemerintah Kota Jambi akan tetap melakukan tindakan karantina terhadap pasien maupun masyarakat di Kota Jambi antara lain dengan cara:

- a. Melakukan karantina mandiri bagi masyarakat Kota Jambi bila ada anggota keluarga atau saudara baru berpulang dari bepergian dari luar kota atau luar negeri, dengan cara:
 - Tetap dirumah selama 14 hari, tidak pergi keluar rumah, tetap diam didalam rumah dan lakukan *social distancing*.
 - Pelaku perjalanan melaporkan kepada penanggung jawab *surveillance* di wilayah tersebut dengan melampirkan nama, alamat, nomor telepon yang bisa dihubungi.
 - Selama 14 hari perilaku perjalanan akan dipantau via telpon atau WA oleh petugas (tenaga medis tidak datang kerumah).
 - Jika gejala mengarah ke penyakit Covid-19 maka dinkes setempat akan mendatangkan "Tim Khusus" dengan menggunakan APD lengkap untuk melakukan penanganan lebih lanjut.
- b. Menyiapkan ruangan khusus di Rumah Sakit Rujukan bagi pasien yang PDP maupun Positif untuk menghindari kemungkinan penyebaran penyakit atau kontaminasi kepada orang lain.

7. Social dan Physical Distancing

Dalam percepatan pencegahan penanganan Covid-19 di Kota Jambi, Pemerintah Kota Jambi telah mengeluarkan beberapa aturan untuk mendukung kegiatan *social* dan *physical distancing* dengan tetap berdasarkan aturan dari pemerintah pusat, antara lain:

- a. Pada tahun 2020 Pemerintah Kota Jambi telah melakukan langkah antisipasi penularan COVID-19 dengan memberlakukan pembelajaran di rumah yang dimulai 17 Maret 2020 sampai dengan 29 Mei 2020 dengan surat Edaran Pelaksanaan Pembelajaran di rumah melalui:
 1. Intruksi Walikota Nomor 188.5.5/1671/DINKES/2020 tanggal 22 Maret 2020
 2. Intruksi Walikota Nomor 188.5.5/1672/DINKES/2020 tanggal 27 Maret 2020
 3. Intruksi Walikota Nomor 188.5.5/1673/DINKES/2020 tanggal 3 April 2020
 4. Instruksi Walikota Nomor 188.5.5/1674/DINKES/2020 tanggal 19 April 2020
 5. Instruksi Walikota Nomor 188.5.5/1675/DINKES/2020 tanggal 3 Mei 2020
 6. Surat Dinas Pendidikan Nomor 420/659/DISDIK/2020
 7. Surat Dinas Pendidikan Nomor 800/740/DISDIK/2020 Tanggal 30 Maret 2020
 8. Surat Dinas Pendidikan Nomor 420/777/DISDIK/2020 Tanggal 03 April 2020
 9. Surat Dinas Pendidikan Nomor 420/895/DISDIK/2020 Tanggal 3 Mei 2020

Keputusan libur sekolah mencakup seluruh jenjang pendidikan, mulai dari PAUD, taman kanak-kanak (TK), Sekolah Dasar (SD), Sekolah Menengah Pertama (SMP), selama di rumah kegiatan belajar mengajar (KBM) para siswa dilakukan dengan pembelajaran sistem *online*.

- b. Pemerintah Kota Jambi memberlakukan *work from home* (WFH) atau bekerja di rumah bagi ASN dan TKK, Eselon IV kebawah dengan komposisi 50% bekerja di rumah dan 50% bekerja di kantor secara bergantian sejak tanggal 23 Maret sampai dengan 29 Mei 2020. Hal ini dilakukan berdasarkan:
1. Surat Edaran Walikota Jambi Nomor 188.5.5/343/2020 tanggal 20 Maret 2020
 2. Surat Edaran Walikota Jambi Nomor. 188.5.5/378/2020 tanggal 31 Maret 2020
 3. Surat Edaran Walikota Jambi Nomor 188.5.5/430/2020 tanggal 20 April 2020
 4. Surat Edaran Walikota Jambi Nomor. 188.5.5/456/2020 tanggal 4 Mei 2020
 5. Surat Edaran Walikota Jambi Nomor. 188.5.5/486/2020 tanggal 13 Mei 2020

Mulai bulan Juni Tahun 2020 direncanakan akan kembali memberlakukan Jam Kerja seperti biasa (tanpa WFH) dengan tetap mengedepankan protokol kesehatan penanganan Covid-19, sampai dengan kebijakan lagi terkait Covid-19 yang ditentukan kemudian.

- c. Sebagaimana **Instruksi Walikota Jambi No. 03/INS/2I/HKU/2020 tanggal 31 Maret 2020** Pemerintah Kota Jambi tetap memberlakukan jam malam mulai pukul 21.00 WIB hingga pukul 04.00 WIB, dengan tujuan untuk mengurangi kegiatan masyarakat di luar rumah. Adapun petugas yang dibutuhkan untuk patroli jam malam sebanyak 320 personil. Patroli diberlakukan di 11 kecamatan di Kota Jambi dengan petugas patroli terdiri dari KODIM, Polisi, Dinas Perhubungan, POL PP, DAMKAR dan petugas dari setiap kecamatan. Pemberlakuan jam malam ini sebagai upaya untuk mengurangi penyebaran Covid-19 dan mengurangi tindak kriminal yang semakin meningkat.
- d. Dalam hal kegiatan keagamaan dengan memperhatikan **Fatwa Majelis Ulama Indonesia Nomor 14 tahun 2020 tentang penyelenggaraan ibadah dalam situasi terjadi wabah Covid-19**. Pada tahun 2020 Pemerintah Kota Jambi mengeluarkan keputusan:

1. Keputusan Bersama Nomor 1 Tahun 2020 tanggal 31 Maret 2020 antara Pemerintah Kota Jambi dengan Ketua DPRD Kota Jambi, FORKOPIMDA, Kepala Kantor Kementerian Agama, Majelis Ulama Indonesia Kota Jambi, FKUB Kota Jambi, Pengurus Cabang Muhammadiyah, Pengurus Cabang NU dan DMI (Dewan Masjid Indonesia) Kota Jambi, menghasilkan keputusan ibadah atau ritual keagamaan dijalankan di rumah masing-masing untuk sementara waktu, begitu pula menunda semua kegiatan majelis taklim rutin dan tidak rutin serta peringatan hari besar keagamaan baik di tempat ibadah dan tempat lainnya dalam bentuk:
2. Kesepakatan bersama antara Pemerintah Kota Jambi dengan Ketua DPRD, Kejaksaan Negeri, Polisi Resort Kota, Komando Distrik Militer 0415 Batang Hari, Pengadilan Negeri, Detasemen Polisi Militer, Kementerian Agama Kota, Majelis Ulama Indonesia, Forum Kerukunan Umat Beragama dan Dewan Masjid Indonesia Kota Jambi tentang Upaya atau Langkah-Langkah Pencegahan Terhadap Penyebaran Covid-19 di Kota Jambi Nomor 451/740.a/2020, Nomor 01/DPRD/2020, Nomor B.1465/1.5.10/CP.2/04/2020, Nomor B/318/IV/2020, Nomor WS.NI/1219/KP.01.1/4/2020, Nomor 164/IV/2020, Nomor B.440/KK.5.6/1/4/2020, Nomor 07/MUI/2020, Nomor R.03/FKub.165.JB/2020, Nomor 19/PD.DMI/IV/2020 Tentang Upaya atau Langkah-Langkah Pencegahan terhadap Penyebaran Covid-19 di Kota Jambi, dengan isi kesepakatan antara lain:
 - 1) Pelaksanaan Sholat Jum'at agar jarak makmun 1-2 meter dan lebih diutamakan sholat zuhur dirumah masing-masing.
 - 2) Pembatasan dan pemberlakuan jam malam bagi masyarakat dan pelaku usaha tetap diberlakukan sampai jam 21.00 WIB.
 - 3) Para Ketua RT agar mengaktifkan kembali Siskamling (Sistem Keamanan Lingkungan).

- e. Pemerintah Kota Jambi telah membuat keputusan melalui **Instruksi Walikota Jambi No.3/INS/III/HKU/2020 tentang penetapan pemberlakuan jam malam bagi masyarakat dan pelaku usaha dalam upaya antisipasi dan penanganan terhadap penularan infeksi virus corona (Covid-19) di Kota Jambi.**
- f. Selain itu pemerintah Kota Jambi memberlakukan penutupan sementara kegiatan operasional usaha Club malam, diskotik, Pub/musik hidup, karaoke keluarga, Karaoke eksekutive, cafe, spa, bioskop, tempat permainan anak-anak, kolam renang, arena permainan ketangkasan manual / mekanik / elektronik untuk orang dewasa, warnet, fitness dan senam serta kegiatan usaha pariwisata lainnya. Penutupan sementara tersebut diatas diatur dalam:
1. Instruksi Walikota Jambi Nomor 02/INS/III/HKU/2020 Tanggal 23 Maret 2020 (Penutupan sementara kegiatan operasional terhitung mulai 24 Maret s/d 06 April 2020)
 2. Instruksi Walikota Nomor 05/INS/IV/HKU/2020 tanggal 06 April 2020 (Penutupan sementara kegiatan operasional terhitung mulai 07 April s/d 23 April 2020)
 3. Instruksi Walikota Nomor 07/INS/IV/HKU/2020 tanggal 23 April 2020 (Penutupan sementara kegiatan operasional terhitung mulai 24 April s/d 29 Mei 2020).
- g. Pencegahan penularan Covid-19 melalui pembatasan moda transportasi dinilai tidak cukup jika hanya dilakukan dengan memperhatikan jumlah penumpang dan menjaga jarak antar penumpang. Hal yang juga penting adalah memastikan kesehatan penumpang, pengemudi, dan awak alat transportasi. **Dinas Perhubungan Kota Jambi mengeluarkan 551/576/DISHUB/2020 tanggal 3 April 2020 mengenai pembatasan penumpang moda transportasi Koja Trans dan Ketek untuk menjaga jarak (physical distancing).** Selanjutnya untuk meminimalisir penyebaran Covid-19 melalui manusia, Pemerintah Kota Jambi memandang perlu melakukan pengetatan masyarakat yang akan masuk ke Kota Jambi maka dari itu diterbitkan **Keputusan Walikota Jambi No.173 tahun 2020 tentang operasi pembatasan masuk ke wilayah Kota Jambi.** Waktu kegiatan operasi selama 24

jam nonstop mulai tanggal 02 April s/d 29 Mei 2020 (atau sesuai perubahan yang ditentukan kemudian).

5.3.2. PENINGKATAN SISTEM KEKEBALAN TUBUH

Dalam rangka peningkatan kekebalan tubuh seluruh pegawai di lingkungan Pemerintah Kota Jambi diminta untuk melakukan gerakan berjemur pada jam 10 pagi selama 10-15 menit dengan tetap menjaga jarak hal ini dilakukan mengingat besarnya manfaat berjemur dibawah matahari pada jam 10 tersebut, diantaranya: meningkatkan sistem kekebalan tubuh, memperkuat tulang, mengurangi depresi ringan dan meningkatkan kualitas tidur. Selain itu melalui akun resmi media sosial Pemerintah Kota Jambi selalu memberikan himbauan kepada masyarakat untuk selau menjaga kesehatan dengan berolahraga, berjemur dan makan makanan bergizi dan seimbang seperti daging, ayam, susu, sayuran dan buah-buahan untuk memperkuat imun tubuh. Pemerintah Kota Jambi telah memberikan suntikan Vitamin C ke petugas posko batas, baik untuk tenaga medis maupun non medis.

5.3.3. PENINGKATAN KAPASITAS KESEHATAN

1. Peningkatan Tenaga Medis

Untuk memastikan kinerja para petugas medis dan non medis dalam penanganan dan pencegahan COVID-19 Pemerintah Kota Jambi melalui anggaran biaya tidak terduga akan tetap menyiapkan dana insentif yang diberikan kepada dokter, perawat dan petugas lainnya. Selain itu juga menyiapkan rumah singgah sebagai tempat istirahat bagi petugas medis. Pemerintah Kota Jambi telah merekrut relawan tenaga kesehatan yang terdiri dari perawat 34 orang, laboratorium 4 orang dan non kesehatan Covid-19 yang terdiri tenaga pemulasaran dan penyelenggara pemakaman jenazah 18 orang.

Persiapan ini dilakukan sebagai langkah antisipasi untuk menghadapi kemungkinan terburuk yang terjadi di Kota Jambi, jika wabah Covid-19 terjadi eskalasi dan menimbulkan korban jiwa. Relawan tenaga kesehatan dan petugas pemakaman jenazah Covid-19 diberikan pelatihan pemandian dan pemakaman jenazah Covid-19 bertempat di Posko Gugus Tugas Covid-19 Mako Damkar Kota

Jambi. Pelatihan tersebut dilaksanakan untuk melatih kesigapan dan kesiapan petugas dalam skenario terburuk menangani penyelenggaraan dan pemakaman jenazah Covid-19 di Kota Jambi.

2. Peningkatan Sarana Pendukung Kesehatan

Langkah antisipasi penanganan Covid-19 bagi layanan kesehatan dilakukan dengan menyiapkan mobil Ambulance bagi pasien Covid-19 serta juga menyiapkan petugas pendukung lain seperti tenaga sanitasi/kesling, laboratorium dan pemakaman, selain itu juga perlengkapan paska wafat seperti kantong mayat plastik dan plastik pembungkus jenazah telah disiapkan. Pemerintah Kota Jambi juga menyiapkan Tempat Pemakaman Umum (TPU) Pusara Agung milik Pemerintah Kota Jambi yang berada di jalan Lingkar Barat Alam Barajo yang dipersiapkan khusus jika terjadi kemungkinan terburuk, jatuhnya korban meninggal akibat wabah Covid-19 di Kota Jambi.

3. Peningkatan Ruang Perawatan

Dalam rangka pelayanan pasien Covid-19 Pemerintah Kota Jambi berusaha menambah fasilitas perawatan yang berada di Rumah Sakit Abdul Manap Kota Jambi seperti terdapat ditabel berikut:

Tabel 5.2.
Penyediaan Sarana Fasilitas Kesehatan Dalam Rangka Pelayanan Covid-19

No	PENYEDIAAN SARANA FASILITAS KESEHATAN	Jumlah	Satuan
1	Gedung untuk perawatan khusus covid 19	1	Unit
2	tempat tidur pasien	11	Unit
3	Ventilator	1	Unit
4	Peralatan untuk tes lengkap covid 19	2	Unit
5	Pasien monitor	10	Unit
6	Oxymetri	10	Unit
7	Termoscan	50	Unit
8	PCR	1	Pcs
9	Tenda Isolasi	1	Pcs
10	Branker	2	Pcs

Selain sarana fasilitas kesehatan yang sudah ada untuk penanganan Covid-19 di Kota Jambi, Pemerintah Kota Jambi juga menyiapkan secara khusus gedung baru RSUD. H. Abdul Manap sebagai Ruang Isolasi penanganan Pasien Covid-19 di Kota Jambi. Kemudian untuk para pedagang yang reaktif hasil rapid tes-nya dilakukan isolasi di Graha Lansia fasilitas milik Pemerintah Kota Jambi.

4. Penguatan Sistem

Dalam rangka pengendalian COVID-19 Pemerintah Kota Jambi telah mengeluarkan SK Gugus Tugas No. 172 Tahun 2020 dan menjadikan Kantor Dinas Pemadam Kebakaran Kota Jambi sebagai POSKO Gugus Tugas guna mempermudah komunikasi di masing-masing tim. Selain itu demi mempermudah pemberian informasi kepada masyarakat Pemerintah Kota Jambi telah menyediakan media informasi dan juga system informasi geografis melalui website <https://covid19.jambikota.go.id> dan juga tentunya melalui akun resmi di beberapa media social seperti Instagram dan facebook.

5.3.4. PENINGKATAN KETAHANAN PANGAN DAN INDUSTRI ALAT KESEHATAN

1. Peningkatan Alat Kesehatan dan APD

Untuk mendukung tenaga kesehatan Pemerintah Kota Jambi telah menyediakan anggaran dibidang kesehatan untuk peningkatan alat kesehatan dan APD medis.

Pemerintah Kota Jambi mendapatkan bantuan dari pemerintah Singapura berupa 2.500 liter konsentrat hand sanitizer yang dapat diolah menjadi 250.000 liter hand sanitizer, Intermediate bulk Container kapasitas 1000 liter sebanyak 35 pcs, Drum kapasitas 100 liter sebanyak 350 pcs RNA Extraction Kits (alat tes Covid-19) sebanyak 10.368 kali tes dan 50 unit Mixers Fortitude Kit. Bantuan bernilai SGD 125.258 tersebut, memang ditujukan untuk mempercepat penanganan Covid-19 di Kota Jambi dan Provinsi Jambi dan telah diterima pada tanggal 22 Mei 2020.

2. Mengawal Produksi dan Distribusi Kebutuhan Pokok

Pemerintah Kota Jambi berusaha menjamin kebutuhan pangan masyarakat melalui tim satgas pangan Kota Jambi yang selalu rutin berkoordinasi dengan BULOG untuk kepastian penyediaan bahan pangan masyarakat Kota Jambi. Selain itu untuk membantu masyarakat pemerintah Kota Jambi juga memberikan bantuan sembako kepada masyarakat terdampak.

3. Peningkatan Produksi Kebutuhan Medis

Dalam rangka mendukung kebutuhan medis Pemerintah Kota Jambi melakukan Produksi APD Hazmat dengan merangkul UMKM yang bekerjasama dengan 25 perajin. Selain itu pemerintah Kota Jambi juga menginisiasi pembuatan masker yang dibagikan gratis kepada masyarakat. Pada tahap pertama sudah dibagikan sebanyak 20.000 masker dengan sasaran masyarakat yang berada di beberapa pasar dan persimpangan jalan utama Kota Jambi. Pembagian tersebut dipimpin langsung oleh Bapak Walikota Jambi.

5.3.5. MEMPERKUAT JARING PENGAMAN SOSIAL NASIONAL (*SOCIAL SAFETY NET*)

1. Stimulus Ekonomi

Dalam penanganan COVID-19 Pemerintah Kota Jambi telah membuat beberapa kebijakan untuk memberikan stimulus ekonomi kepada masyarakat dan pengusaha antara lain:

- a. Kebijakan pembebasan tagihan air minum Perumda Tirta Mayang dalam bentuk menggratiskan tagihan air minum bagi pelanggan golongan sosial (1.045 sambungan) dan rumah tanggal 1 (26.383 sambungan) Menggratiskan pemakaian bulan April dan Mei 2020 (pembayaran bulan Mei dan Juni 2020), pemakaian maksimum 20 M³/ setara Rp. 80.000/Bulan.
- b. Membebaskan kewajiban 4 jenis pajak dari pelaku usaha. Jenis pajak tersebut meliputi pajak hotel, pajak restoran, pajak hiburan dan pajak air tanah.
- c. Memperpanjang masa jatuh tempo pembayaran PBB (Pajak Bumi Bangunan) hingga 31 Desember, diakhir tahun mendatang.

2. Bantuan Langsung Kepada Masyarakat

Pemerintah Kota Jambi memberikan bantuan Jaring Pengaman Sosial (JPS) bagi warga masyarakat Kota Jambi yang sangat terdampak akibat wabah pandemi Covid-19 baik melalui APBD maupun bantuan dari berbagai pihak.

5.3.6. KEBIJAKAN NON ANGGARAN PENANGANAN COVID-19 KOTA JAMBI

Kebijakan non anggaran penanganan Covid-19 yang dilakukan Pemerintah Kota Jambi antara lain:

1. Pemerintah Kota Jambi memiliki rekening **“Kota Jambi Peduli”** yang merupakan donasi dalam bentuk uang dan barang. Donasi dalam bentuk barang bersumber dari pelaku usaha, komunitas dan perorangan berupa APD, Masker, Suplemen, Makanan, Minuman, Cairan, Disinfektan, Wastafel cuci tangan, Pompa penyemprot dan galon air.
2. Kebijakan pembagian nasi bungkus kepada pekerja informal (ojek online dan supir angkutan umum) diprioritaskan bagi pekerja informal gaji harian seperti pengemudi ojek online, ojek pangkalan, angkutan umum, pengemudi angkot, juru parkir dan petugas kebersihan.
3. Kebijakan Pemerintah Kota Jambi dalam mengurangi kegiatan masyarakat diluar rumah, Pemerintah Kota Jambi menginisiasi sistem berbelanja secara online menggunakan aplikasi **“SANGKEK”** di beberapa pasar rakyat yang dikelola Pemerintah Kota Jambi, pasar modern atau tradisional lainnya. Aplikasi ini memudahkan masyarakat yang ingin berbelanja kebutuhan sehari-hari tanpa harus keluar rumah.
4. Untuk mendukung gerakan *#dirumahnya*, Pemerintah Kota Jambi menginisiasi sistem belanja secara online di pasar-pasar tradisional antara lain Pasar Baru Talang Banjar, Pasar Auduri, Pasar Kasang, Pasar TAC, Pasar Angsoduo dan juga retail besar, swalayan bekerjasama dengan Ojek Online (Grab, Gojek dan Maxim) dan Pangkalan Ojek untuk melayani pengantaran pesanan masyarakat.

BAB VI

KINERJA PENYELENGGARAAN PEMERINTAHAN DAERAH

Kinerja Perencanaan Pemerintah Daerah meliputi Indikator Kinerja Utama atau disingkat IKU dan Indikator Kinerja Kunci atau disingkat IKK. IKU adalah ukuran keberhasilan dari suatu tujuan dan sasaran strategis pembangunan daerah, adapun IKK adalah ukuran keberhasilan dari suatu tujuan dan sasaran strategis organisasi perangkat daerah.

Capaian IKU Kota Jambi sampai dengan tahun 2022 dijabarkan berdasarkan Visi dan Misi Kota Jambi yang tertuang di dalam RPJMD Kota Jambi Tahun 2018-2023 dapat dilihat pada tabel berikut ini.

Tabel 6.1.
Indikator Sasaran RPJMD Kota Jambi

NO	INDIKATOR	Target 2019	Realisasi 2019	Target 2020	Target 2021	Target 2022
1	Indeks Sistem Pemerintahan Berbasis Elektronik (SPBE)	2.44	2.85	2.55	2.66	2.90
2	Indeks Profesionalitas ASN	56	56.20	57.5	59	69
3	Nilai SAKIP	B	B	BB	BB	BB
4	Indeks persepsi anti Korupsi	3.65	3.35	3.69	3.73	3.75
5	Indeks Kepuasan Masyarakat	85.5	82.15	86.00	87.00	87.5
6	Penyelesaian jumlah kasus atau pelanggaran PERDA dan PERWAL	82%	100%	80%	75%	80%
7	Cakupan pelayanan kebakaran dan kebencanaan	100%	100%	100%	100%	100%
8	Persentase pembinaan terhadap masyarakat terkait ideologi pancasila	20%	20%	20%	20%	80%
9	Persentase orkemas dan parpol yang berperan aktif di masyarakat	20%	20%	20%	20%	80%
10	Cakupan Layanan Infrastruktur Dan Utilitas	53.07%	59.16%	60.77%	70.61%	78.25%
11	Indeks kualitas air	37.75	38.27	38.3	38.5	39.8
12	Indeks kualitas udara	80.7	76.84	80.72	80.74	84.71
13	Indeks tutupan lahan	41.3	44.81	41.7	42.00	44.91
14	Persentase Pembinaan, Pengawasan dan Pelayanan Perdagangan	36	63.34	52	68	100
15	Skor Pola Pangan Harapan	90.5	90.7	91	91.5	92.0
16	Kontribusi Pariwisata terhadap PDRB	2.37%	2.38%	2.38%	2.39%	2.40%

NO	INDIKATOR	Target 2019	Realisasi 2019	Target 2020	Target 2021	Target 2022
17	Persentase peningkatan Pendapatan Asli Daerah (PAD)	8.00%	16.13%	9%	9%	9%
18	Realisasi Investasi	430,5 M	1,055T	430,5 M	474,62 M	498,35 M
19	Tingkat Partisipasi Angkatan Kerja (TPAK)	65%	65.79%	65.25%	65.50%	65.75%
20	Persentase usaha mikro kecil yang berkualitas	8.08%	8.08%	8.54%	9.01%	9.47%
21	Persentase Daya Saing Produk IKM	4.30%	19.30%	5.35%	6.50%	7.50%
22	Persentase koperasi berkualitas	16.06%	16.5%	19.27%	23.85%	22.82%
23	Angka Harapan Hidup (AHH)	72.35	73.2	72.35	72.36	72.84%
24	Harapan Lama Sekolah (HLS)	14.6	14,62	14.61	14.62	15.5
25	Persentase masyarakat tidak mampu yang mendapat jaminan pelayanan Pendidikan	21.32	21.30	17.32	12.32	8.32
26	Rata-rata Lama Sekolah (RLS)	10.68	10.68	10.69	10.7	11.0
27	Laju Pertumbuhan Penduduk	1.05	1.05	1.05	1.03	1.01
28	Persentase Jumlah Keluarga Sejahtera	96.23%	96%	96.46%	96.69%	96.92%
29	Indeks Pembangunan Gender	94.9	94,46	94.91	94.93	94.94
30	Indeks Pemberdayaan Gender	68.1	69,83	68.2	68.3	70.0
31	Persentase Hak Anak yang Terpenuhi	70%	70%	80%	90%	100%
32	Persentase pemberdayaan masyarakat dalam pembangunan	60.23	70,96	61.43	63	64%
33	Indeks Pembangunan Pemuda	50	Data belum dikeluarkan oleh Bappenas	50.5	51	51.5
34	Persentase PMKS yang tertangani	65%	62%	70%	75%	80%

Tabel 6.2.
Kinerja dan Indikator Urusan Pemerintahan Daerah Kota Jambi Tahun 2022

No.	Urusan	Kinerja Urusan dan Indikator	Target
1	Pendidikan		
		Terpenuhinya kebutuhan dasar SPM bidang pendidikan	
		Tingkat partisipasi warga negara usia 7-15 tahun dalam Pendidikan dasar	% 100
		Tingkat partisipasi warga negara usia 5-6 tahun yang berpartisipasi dalam PAUD	% 100
		Tingkat partisipasi warga negara usia 7-18 tahun dalam Pendidikan kesetaraan	% 100
		Tercapainya penerapan kebijakan merdeka belajar di daerah	
		Persentase siswa dengan nilai kompetensi literasi yang memenuhi kompetensi minimum	%
		Persentase siswa dengan nilai kompetensi numerasi yang memenuhi kompetensi minimum	%

No.	Urusan	Kinerja Urusan dan Indikator	Target	
2	Kesehatan	Meningkatnya Kualitas Tata Kelola Rumah Sakit Rujukan		
		Rasio daya tampung RS terhadap Jumlah Penduduk	Ratio TT:1000 penduduk	
		Persentase Rumah Sakit Rujukan Tingkat kabupaten/kota yang terakreditasi	%	
		Terpenuhinya Standar Pelayanan Minimal (SPM) Bidang Kesehatan		
		Pelayanan Kesehatan Penderita Diabetes Melitus	%	100
		Pelayanan Kesehatan Orang Dengan Gangguan Jiwa (ODGJ) Berat	%	100
		Pelayanan Kesehatan pada Usia Produktif	%	100
		Pelayanan Kesehatan Orang dengan Risiko Terinfeksi virus yang melemahkan daya tahan tubuh manusia (Human Immunodeficiency Virus)	%	100
		Pelayanan Kesehatan Orang Terduga Tuberkulosis	%	100
		Pelayanan Kesehatan pada Usia Lansia	%	100
		Pelayanan Kesehatan Ibu Hamil	%	100
		Pelayanan kesehatan ibu melahirkan	%	100
		Pelayanan Kesehatan Bayi Baru Lahir	%	100
		Pelayanan Kesehatan Balita	%	100
		Pelayanan Kesehatan pada Usia Pendidikan Dasar	%	100
		Meningkatnya Akses dan Mutu Pelayanan Kesehatan		
		Prevalensi Stunting (Pendek dan Sangat Pendek) Pada Balita (persen)	%	18,4
		Insidensi Tuberkulosis (per 100.000 penduduk)	per 100.000 penduduk	9025
		Angka Kematian Ibu (AKI) (per 100.000 kelahiran hidup)	per 100.000 penduduk	0
		Insidensi HIV per 1.000 penduduk yang tidak rerinfeksi HIV	Per 1000	10609
		Penurunan jumlah kematian ibu (AKI) per tahun	%	
		Implementasi KTR pada 9 tempat (pendidikan, transportasi, kesehatan, dll)	%	
		Treatment coverage pada pasien TB	%	3431
		Persentase persalinan di fasilitas pelayanan kesehatan	%	
		Jumlah Puskesmas melaksanakan layanan Upaya Berhenti Merokok (UBM)	%	
		Temuan kasus TB baru menggunakan indikator SPM (terduga TB)	%	1671
		Persentase imunisasi dasar lengkap pada usia 12-23 bulan	%	100
		Persentase Puskesmas dengan 9 jenis tenaga kesehatan sesuai standar	%	
		Persentase merokok penduduk usia 10-18 tahun	%	
		Meningkatnya Efektivitas dan Cakupan Pengawasan Perizinan Berusaha Pedagang Besar Farmasi (PBF) Cabang dan Usaha Kecil Obat Tradisional (UKOT).		
		Pelayanan Kesehatan Penderita Hipertensi	%	100
		Persentase Fasilitas Pelayanan Kefarmasian (Apotek dan Toko Obat) yang Memenuhi Standar dan Persyaratan Perizinan	%	
		Persentase Sarana Produksi UMOT	%	

No.	Urusan	Kinerja Urusan dan Indikator	Target
3	Pekerjaan Umum dan Penataan Ruang		
		Tersedianya Akses Air Minum dan Sanitasi Layak dan Aman	
		Persentase rumah tangga yang menempati hunian dengan akses air minum layak	%
		Jumlah sambungan rumah yang terlayani SPALD-T skala kota/regional	Sambungan Rumah (SR)
		Jumlah sambungan rumah yang terlayani SPALD-T skala permukiman	Sambungan Rumah (SR) 50
		Persentase angka BABS di tempat terbuka	% 33
		Jumlah rumah tangga yang terlayani IPLT	Rumah Tangga 1380
		Persentase rumah tangga yang menempati hunian dengan akses sampah yang terkelola dengan baik di perkotaan	%
		Jumlah rumah tangga yang terlayani TPA dengan standar sanitary landfill	Rumah Tangga
		Jumlah rumah tangga yang terlayani TPS3R	Rumah Tangga
		Jumlah rumah tangga yang terlayani TPST	Rumah Tangga
		Persentase rumah tangga yang menempati hunian dengan akses air minum aman	% 73.39
		Jumlah rumah tangga dengan akses air minum aman	Rumah Tangga 81628
		Persentase rumah tangga dengan akses air minum jaringan perpipaan	% 73.39
		Jumlah rumah tangga dengan akses air minum jaringan perpipaan	Sambungan Rumah (SR) 81628
		Persentase PDAM dengan kinerja sehat	% 73.39
		Persentase rumah tangga dengan akses air minum bukan jaringan perpipaan	% 26.61
		Jumlah rumah tangga dengan akses air minum Bukan Jaringan Perpipaan	Rumah Tangga
		Persentase rumah tangga yang menempati hunian dengan akses sanitasi (air limbah domestik) layak dan aman	% 0.33
		Terwujudnya konektivitas jalan	
		Persentase kondisi mantap jalan kabupaten/kota	% 97.26
		Panjang jalan daerah yang dibangun	Km 13.935
		Terlaksananya Pembangunan dan rehabilitasi jaringan irigasi	
		Persentase luas sawah beririgasi	% 49 %
		Luas jaringan irigasi teknis yang dibangun	Ha 39.08 Ha
		Luas jaringan daerah irigasi teknis yang direhabilitasi	Ha 271.87 Ha
		Terpenuhinya penyelesaian rencana tata ruang dan rencana detail tata ruang	
		Penyelesaian Materi Teknis dari Bimbingan Teknis RTRW	Materi Teknis 1
		Penyelesaian Materi Teknis dari Bimbingan Teknis RDTR	Materi Teknis 1
		Pelaksanaan dan Pendampingan Persetujuan Substansi Teknis RTR	Persetujuan Substansi 1
		Penyelesaian Materi Teknis dari Bantuan Teknis RDTR	Materi Teknis 1
4	Perumahan Rakyat dan Kawasan Permukiman		
		Terpenuhinya pelayanan dasar bidang perumahan rakyat	
		Penyediaan dan rehabilitasi rumah layak huni bagi korban bencana kabupaten/kota	%
		Fasilitasi penyediaan rumah layak huni bagi masyarakat terdampak relokasi program pemerintah kabupaten/kota	%
		Meningkatnya luasan kawasan kumuh yang ditangani	

No.	Urusan	Kinerja Urusan dan Indikator	Target	
		Jumlah Luasan Permukiman Kumuh Yang Ditangani Secara Terpadu	Ha	36.37
		Jumlah Kawasan di Permukiman Kumuh Perkotaan Yang Ditangani Melalui Peremajaan Kota	Kawasan	1
		Persentase kawasan permukiman kumuh di bawah 10 ha di kab/kota yang ditangani	%	100
		Meningkatnya jumlah rumah layak huni		
		Jumlah Kab/Kota yang menerbitkan IMB dan SLF	kabupaten/kota	
		Jumlah penerbitan Sertipikat Hak Milik (SHM)/Sertipikat Hak Guna Bangunan (SHGB)/Sertipikat Hak Satuan Rumah Susun (SHRS)	Persil	
		Jumlah Hunian Baru Layak Yang Terbangun Melalui Peran Masyarakat dan Dunia Usaha	Unit	
		Jumlah Hunian Baru Layak Yang Terbangun Melalui Fasilitas Pemerintah	Unit	
		Jumlah Rumah Tangga Yang Mendapatkan Bantuan Peningkatan Kualitas	Unit	1000
		Berkurangnya jumlah unit RTLH (Rumah Tidak Layak Huni)	Unit	1000
		Meningkatnya Penyediaan PSU Perumahan dan Kawasan Permukiman		
		Jumlah Rumah Yang Dilayani Bantuan PSU Pada Perumahan, Termasuk PSU Kawasan Skala Besar	Unit	
		Jumlah perumahan yang sudah dilengkapi PSU (Prasarana, Sarana dan Utilitas Umum)		45
		Meningkatnya Fasilitas Pembiayaan Penyediaan Perumahan		
		Jumlah Rumah Tangga Berpendapatan Rendah Yang Menerima Bantuan/Subsidi Pembiayaan Perumahan Berupa Bantuan Uang Muka dan Fasilitas Likuiditas Pembiayaan Perumahan (FLPP)	Rumah Tangga	
		Jumlah Rumah Tangga Yang Mendapatkan Fasilitas Pembiayaan Dari Lembaga Keuangan	Rumah Tangga	
5	Ketenteraman dan Ketertiban Umum Serta Perlindungan Masyarakat			
		Meningkatnya pelayanan Trantibum yang sesuai standar		
		Persentase gangguan Trantibum yang dapat diselesaikan		
		Persentase Perda dan Perkada yang ditegakkan		
		Meningkatnya pelayanan pemadam kebakaran yang sesuai standar		
		Jumlah Warga Negara yang memperoleh layanan penyelamatan dan Evakuasi korban kebakaran	%	100
6	Sosial			
		Tersedianya Data Fakir Miskin		
		Persentase daerah yang aktif melakukan pemutakhiran data terpadu penanggulangan kemiskinan	%	60
		Pengembangan Sistem Layanan dan Rujukan Terpadu	kabupaten/kota	1
		Pengembangan Pusat Kesejahteraan Sosial (Puskesmas)	Desa/Kelurahan	
		Peningkatan kapasitas bagi Pekerja Sosial Masyarakat (PSM)	Orang	62
		Peningkatan kapasitas bagi Tenaga Kesejahteraan Sosial Kecamatan (TKSK)	Orang	11
		Jumlah layanan data dan pengaduan yang dimiliki	%	
		Jumlah data penyandang disabilitas terlantar, anak terlantar, lanjut usia terlantar dan gepeng yang untuk masuk dalam data terpadu FM dan OTM		
		Penguatan Pelaksanaan Perlindungan Sosial		

No.	Urusan	Kinerja Urusan dan Indikator	Target	
		Penguatan Forum Tanggung Jawab Sosial Perusahaan	Badan Usaha	
		Bantuan Sosial Ekonomi Produktif Bagi Fakir Miskin	KPM	187
		Pemberdayaan bagi keluarga Komunitas Adat Terpencil (KAT)	KK	
		Keluarga Yang Mendapat Bantuan Sosial Bersyarat	KPM	187
		Peningkatan kapasitas pendamping PKH	Orang	87
		Peningkatan kapasitas pendamping PKH	Orang	
		Peningkatan kualitas pelayanan lembaga di bidang kesos	Lembaga	
		Peningkatan kompetensi dan profesionalisme SDM Kesos	Orang	
		Jumlah bimbingan sosial yang dilaksanakan kepada keluarga dan masyarakat		
		Jumlah Pekerja Sosial Profesional/tenaga kesejahteraan sosial dan/atau relawan sosial yang tersedia		2
		Terpenuhinya Kebutuhan Dasar Standar Pelayanan Minimal (SPM) Bidang Sosial		
		Indeks keberfungsian sosial penyandang disabilitas	%	
		Indeks keberfungsian sosial Lanjut Usia	%	
		Indeks keberfungsian sosial anak	%	
		Indeks keberfungsian sosial tuna sosial dan korban perdagangan orang	%	
		Jumlah Korban Bencana Alam Yang Mendapatkan Pemenuhan Kebutuhan Dasar	Jiwa	1000
		Jumlah Warga Masyarakat Rawan Bencana Alam Yang Mendapatkan Kesiapsiagaan Dan Mitigasi	Jiwa	
		Jumlah Kelompok Masyarakat Di Lokasi Rawan Bencana Yang Mendapatkan Pencegahan Terorisme	Kelompok Masyarakat	
		Jumlah Kelompok Masyarakat di Lokasi Rawan Bencana yang Mendapatkan Pencegahan Konflik Sosial	Kelompok Masyarakat	
		Jumlah Korban Bencana Sosial yang Mendapatkan Bantuan Perlindungan Sosial	Orang	
		Jumlah Tenaga Pelopor Perdamaian yang Siap Ditugaskan	Orang	
		Presentase anak terlantar yang terpenuhi kebutuhan dasarnya diluar panti	%	80
		Presentase lanjut usia terlantar yang terpenuhi kebutuhan dasarnya diluar panti	%	80
		Presentase gelandangan dan pengemis yang terpenuhi kebutuhan dasarnya diluar panti	%	80
		Jumlah penyandang disabilitas terlantar, anak terlantar, lanjut usia terlantar dan gepeng yang dijangkau		
		Jumlah penyandang disabilitas terlantar, anak terlantar, lanjut usia terlantar dan gepeng yang menerima paket permakanan sesuai standar gizi		
		Jumlah rumah singgah/shelter/ tempat tinggal sementara yang dimiliki sesuai standar		1
		Jumlah penyandang disabilitas terlantar, anak terlantar, lanjut usia terlantar dan gepeng yang menerima paket sandang		
		Jumlah penyandang disabilitas terlantar, anak terlantar, lanjut usia terlantar dan gepeng yang memanfaatkan alat bantu		20
		Jumlah alat bantu yang tersedia di rumah singgah/shelter		
		Jumlah paket perbekalan kesehatan yang tersedia		
		Jumlah penyandang disabilitas terlantar, anak terlantar, lanjut usia terlantar dan gepeng yang memanfaatkan paket perbekalan kesehatan		
		Jumlah tenaga kesehatan yang disediakan di rumah singgah		2

No.	Urusan	Kinerja Urusan dan Indikator	Target	
		Jumlah pekerja sosial profesional dan/atau TKS dan/atau relawan sosial yang disediakan		2
		Jumlah penyandang disabilitas terlantar, anak terlantar, lanjut usia terlantar dan gepeng yang mendapatkan bimbingan fisik, mental dan sosial sesuai standar di keluarga, masyarakat, Dinas Sosial, Rumah Singgah/ Shelter dan/atau pusat kesejahteraan sosial		
		Jumlah penyandang disabilitas terlantar, anak terlantar, lanjut usia terlantar dan gepeng yang difasilitasi untuk mendapatkan dokumen kependudukan		
		Jumlah penyandang disabilitas terlantar, anak terlantar, lanjut usia terlantar dan gepeng yang mendapatkan akses layanan pendidikan dan kesehatan dasar		
		Jumlah penyandang disabilitas terlantar, anak terlantar, lanjut usia terlantar dan gepeng yang mendapatkan layanan penelusuran keluarga		
		Jumlah penyandang disabilitas terlantar, anak terlantar, lanjut usia terlantar dan gepeng yang direunifikasi dengan keluarga		12
		Jumlah penyandang disabilitas terlantar, anak terlantar, lanjut usia terlantar dan gepeng yang dirujuk		
		Persentase (%) penyandang disabilitas terlantar, yang terpenuhi kebutuhan dasarnya di luar panti (Indikator SPM)	%	80
		Terpenuhi Kebutuhan dasar Korban Bencana Alam dan Sosial Pada Saat Dan Setelah Tanggap Darurat Bencana Daerah Kabupaten/Kota		
		Jumlah korban bencana yang mendapat makanan		1000
		Jumlah korban bencana yang menerima paket sandang		1000
		Jumlah tempat penampungan pengungsi yang dimiliki		
		Jumlah paket permakanan khusus bagi kelompok rentan		
		Jumlah korban bencana yang menerima pelayanan dukungan psikososial		
		Jumlah Pekerja Sosial Profesional/tenaga kesejahteraan sosial dan/atau relawan sosial yang tersedia		2
		Jumlah Tim Reaksi Cepat yang dibentuk		1
		Jumlah kendaraan roda empat yang akses khusus layanan kedaruratan yang dimiliki		7
		Jumlah korban bencana yang mendapat makanan		1000
		Jumlah korban bencana yang menerima paket sandang		1000
		Jumlah tempat penampungan pengungsi yang dimiliki		
		Jumlah paket permakanan khusus bagi kelompok rentan		
		Persentase korban bencana alam dan sosial yang terpenuhi kebutuhan dasarnya pada saat dan setelah tanggap darurat bencana daerah kabupaten/kota		100
7	Tenaga Kerja			
		Meningkatnya kompetensi dan daya saing tenaga kerja		
		Jumlah tenaga kerja yang mendapat pelatihan berbasis kompetensi dan pelatihan pemagangan dalam negeri	Orang	120
		Jumlah Pekerja yang meningkat produktivitasnya	Orang	90
		Meningkatnya Jumlah Tenaga Kerja Yang Ditempatkan dan Diberdayakan		
		Jumlah tenaga kerja yang ditempatkan di dalam negeri	Orang	2
		Meningkatnya Harmonisasi Hubungan Industrial dan Kualitas Jaminan Sosial Tenaga Kerja		

No.	Urusan	Kinerja Urusan dan Indikator	Target	
		Persentase Perusahaan yang menerapkan tata kelola kerja yang layak (PP/PKB, LKS Bipartit, Struktur Skala Upah, dan terdaftar peserta BPJS Ketenagakerjaan)	%	24.05
8	Pemberdayaan Perempuan dan Perlindungan Anak			
		Meningkatnya Kesetaraan Gender, Pemberdayaan dan Perlindungan Perempuan		
		Persentase ARG pada belanja langsung \APBD	%	79
		Persentase Perempuan Korban Kekerasan dan TPPO yang Mendapatkan Layanan Komprehensif	%	
		Indeks Pemberdayaan Gender (IDG)	Nilai	68,50
		Meningkatnya Pemenuhan Hak dan Perlindungan Anak		
		Indeks Perlindungan Anak (IPA)	Nilai	
		Persentase anak memerlukan perlindungan khusus yang mendapatkan layanan komprehensif	%	
9	Pangan			
		Meningkatnya ketersediaan pangan strategis dalam negeri		
		Persentase cadangan pangan pemerintah daerah	%	100
		Persentase cadangan pangan masyarakat	%	22
		Persentase daerah rentan rawan pangan	%	100
		Terjaminnya keamanan dan mutu pangan strategis nasional		
		Persentase pangan segar asal tumbuhan yang memenuhi persyaratan mutu dan keamanan pangan	%	80
		Persentase pangan segar asal hewan yang memenuhi syarat mutu dan keamanan pangan	%	87,5
10	Lingkungan Hidup			
		Meningkatnya Indeks Kualitas Lingkungan Hidup		
		Indeks Kualitas Lingkungan Hidup (IKLH)	poin	52.74
		Meningkatnya penanggung jawab usaha yang taat terhadap izin lingkungan, izin PPLH dan izin PUU LH yang diterbitkan		
		Ketaatan penanggung jawab usaha dan/atau kegiatan terhadap izin lingkungan, izin PPLH dan PUU LH yang diterbitkan	%	100
11	Administrasi Kependudukan dan Pencatatan sipil			
		Meningkatnya Kualitas Pelayanan Adminduk		
		Penyajian data kependudukan skala Provinsi dalam 1 Tahun	%	100
		Persentase cakupan kepemilikan akta kelahiran pada anak usia 0-17 tahun	%	100
		Persentase cakupan kepemilikan akta kematian dari peristiwa kematian yang dilaporkan	%	100
		Persentase cakupan kepemilikan buku nikah/akta perkawinan pada semua pasangan yang perkawinannya dilaporkan	%	100
		Persentase cakupan kepemilikan akta perceraian pada semua individu yang perceraian dilaporkan	%	100
		Pemanfaatan data kependudukan	%	80.4
12	Pemberdayaan Masyarakat dan Desa			
		Berkembangnya status pembangunan desa		
		Jumlah Desa Mandiri.	Desa	
		Jumlah Desa Berkembang	Desa	
		Jumlah Desa Tertinggal	Desa	

No.	Urusan	Kinerja Urusan dan Indikator	Target	
		Meningkatnya pengentasan desa tertinggal dan desa mandiri		
		Persentase pengentasan desa tertinggal	%	
		Persentase peningkatan status desa mandiri	%	
		Terevitalisasinya Badan Usaha Milik Desa (BUM Desa)		
		Jumlah Badan Usaha Milik Desa (Bumdes) Berkembang	Desa	
13	Pengendalian Penduduk dan Keluarga Berencana			
		Meningkatnya Indeks Pembangunan Keluarga		
		Indeks Pembangunan Keluarga (iBangga)	Indeks	
		Terkendalinya laju pertumbuhan penduduk dengan meningkatkan akses dan kualitas pelayanan keluarga berencana		
		Angka kelahiran remaja umur 15-19 tahun (Age Specific Fertility Rate/ASFR 15-19)	Kelahiran per 1000 WUS 15-19 tahun	
		Angka kelahiran total (Total Fertility Rate/TFR) per WUS usia 15-49 Tahun	Rata-rata Anak per Wanita	
		Angka prevalensi kontrasepsi modern/modern Contraceptive (mCPR)	%	62,54
		Persentase kebutuhan ber-KB yang tidak terpenuhi (unmet need)	%	
14	Perhubungan			
		Terwujudnya Konektivitas Nasional		
		Rasio konektivitas Provinsi	Rasio	
		Rasio Konektivitas Nasional	Rasio	0.776
		Meningkatnya Kinerja Pelayanan Perhubungan		
		On Time Performance Layanan Transportasi	%	94.34
		Indeks Kepuasan Masyarakat Terhadap Pelayanan Publik Sektor Transportasi	Nilai	87.75
		Meningkatnya Keselamatan Transportasi		
		Rasio Kejadian Kecelakaan Transportasi per 1 Juta Keberangkatan	Rasio	0.539
15	Komunikasi dan Informatika			
		Tersedianya Infrastruktur Digital		
		Persentase perangkat daerah yang saling terkoneksi di Jaringan Intra Pemerintah Daerah		
		Jumlah kegiatan fasilitasi penyediaan dan pengembangan ekosistem dalam rangka pemanfaatan infrastruktur pita lebar di daerah dalam mendukung penyelenggaraan e-government		
		Persentase Organisasi Perangkat Daerah (OPD) yang terhubung dengan akses internet yang disediakan oleh Dinas Kominfo	%	95.12
		Persentase Layanan Publik yang diselenggarakan secara online dan terintegrasi	%	100
		Persentase inovasi (terkait kependudukan online, dan inisiatif IoT sektor lingkungan) yang diimplementasi/direplikasi dalam mendukung smart city sesuai dengan Masterplan	%	
		Terlaksananya Layanan Pemerintah secara Digital		
		Persentase perangkat daerah yang menggunakan layanan infrastruktur pusat data pemerintah daerah (NOC, ruang server) dan/atau pusat data pemerintah pusat (pusat data nasional sementara)	%	48.78
		Persentase layanan publik yang diselenggarakan secara online	%	80

No.	Urusan	Kinerja Urusan dan Indikator	Target	
		Persentase layanan warga negara (KTP, Akta kelahiran, dan KK) yang diselenggarakan secara online	%	
		Persentase layanan publik yang terintegrasi dengan sistem penghubung layanan pemerintah daerah	%	13.11
		Persentase layanan warga negara (KTP, Akta kelahiran, dan KK) yang terintegrasi dengan sistem penghubung layanan pemerintah daerah (*berbagi pakai data pada layanan di Pemerintah Daerah)	%	
		Persentase layanan administrasi pemerintahan yang diselenggarakan secara online	%	100
		Persentase layanan administrasi pemerintahan yang terintegrasi dengan sistem penghubung layanan pemerintah daerah	%	13.11
		Meningkatnya Pemanfaatan Teknologi Digital untuk pertumbuhan ekonomi		
		Jumlah kegiatan fasilitasi pemanfaatan teknologi digital	Kegiatan	50
		Terwujudnya Peningkatan Kompetensi Masyarakat di bidang digital		
		Persentase ASN pengelola infrastruktur TIK Pemerintah daerah yang mengikuti pelatihan dan pembinaan	%	54.83
		Jumlah masyarakat yang mengikuti program pelatihan bidang digital	Orang	100
		Jumlah kegiatan fasilitasi literasi digital	Kegiatan	
		Meningkatnya Penguatan tata kelola Informasi dan Komunikasi Publik (IKP) di Daerah		
		Persentase Kab/kota yang sudah melaksanakan urusan PIKP sesuai dengan peraturan yang berlaku	%	
		Persentase konten informasi terkait program dan kebijakan pemerintah daerah, termasuk program prioritas nasional yang termasuk isu strategis pemerintah daerah yang didiseminasikan sesuai strategi komunikasi	%	81.6
		Persentase narasi negatif, hoax, dan informasi misleading yang beredar di wilayah pemerintah daerah yang di counter oleh pemerintah daerah	%	
		Persentase tingkat kepuasan masyarakat terhadap akses dan kualitas konten informasi publik pemerintah daerah	%	
		Persentase Informasi Publik yang disediakan dan diumumkan oleh Dinas Provinsi dan Kab/kota sesuai amanat UU No.14 Tahun 2008 tentang Keterbukaan Informasi Publik.	%	
		Persentase mitra strategis Pemda yang melaksanakan diseminasi informasi Kebijakan dan Program Prioritas Nasional	%	
16	Koperasi, Usaha Kecil dan Menengah			
		Terwujudnya Koperasi yang Modern		
		Meningkatnya Koperasi yang berkualitas	%	29.82
		Terwujudnya UMKM yang Mampu Bersaing di Pasar Domestik dan Global		
		Meningkatnya Usaha Kecil yang menjadi wirausaha	%	100
17	Penanaman Modal			
		Tercapainya Realisasi Penanaman Modal		
		Nilai Realisasi Penanaman Modal	Rp	498.3 Milyar
18	Kepemudaan dan Olahraga			

No.	Urusan	Kinerja Urusan dan Indikator	Target	
		Meningkatnya pemuda yang berwirausaha		
		Tingkat partisipasi pemuda dalam kegiatan ekonomi mandiri	%	
		Meningkatnya partisipasi organisasi kepemudaan dan organisasi sosial		
		Tingkat partisipasi pemuda dalam organisasi kepemudaan dan organisasi sosial masyarakat	%	
		Meningkatnya prestasi olahraga nasional dan internasional		
		Peningkatan prestasi olahraga	Medali	
19	Statistik			
		Tersedianya data statistik dalam perencanaan dan evaluasi pembangunan daerah		
		Persentase Organisasi Perangkat Daerah (OPD) yang menggunakan data statistik dalam menyusun perencanaan, monitoring, dan evaluasi pembangunan daerah	%	
		Jumlah OPD yang mendapat rekomendasi statistik	OPD	
		Jumlah OPD yang menindaklanjuti rekomendasi	OPD	
		Jumlah OPD yang mengajukan rekomendasi statistik	OPD	
		Jumlah OPD yang menyampaikan metadata statistik sektoral sesuai standar	OPD	
		Persentase Organisasi Perangkat Daerah (OPD) yang menggunakan data statistik dalam menyusun perencanaan pembangunan daerah	%	100
		Persentase OPD yang menggunakan data statistik dalam melakukan evaluasi pembangunan daerah	%	100
20	Persandian			
		Terwujudnya Ketahanan dan Keamanan Siber		
		Jumlah lulusan peningkatan kompetensi SDM pengelola keamanan siber untuk K/L/D	Orang	
		Jumlah CSIRT yang dibentuk di sektor pemerintah daerah	daerah	
		Jumlah Lulusan sertifikasi yang mengikuti peningkatan kompetensi SDM pengelola keamanan Sistem Pemerintah Berbasis Elektronik (SPBE) dan CSIRT	Orang	
		Tingkat keamanan informasi pemerintah	%	
21	Kebudayaan			
		Kelestarian Cagar Budaya		
		Jumlah mega event kebudayaan yang dibuat dengan skala besar dan berdampak langsung pada masyarakat	Orang	
		Persentase benda, bangunan, struktur, dan situs cagar budaya yang telah ditetapkan terhadap total registrasi	%	
		Persentase warisan budaya takbenda yang telah ditetapkan terhadap total registrasi	%	
		Persentase penduduk usia 10 tahun ke atas yang menonton secara langsung pertunjukan seni	%	80
		Persentase penduduk usia 10 tahun ke atas yang mengunjungi peninggalan sejarah	%	30
		Persentase penduduk yang pernah terlibat sebagai pelaku/pendukung pertunjukan seni yang menjadikan keterlibatan sebagai sumber penghasilan (terhadap penduduk usia 15 tahun ke atas)	%	70
		Persentase penduduk usia 10 tahun ke atas yang pernah terlibat sebagai pelaku/pendukung pertunjukan seni	%	50
		Persentase rumah tangga yang menyelenggarakan upacara adat	%	

No.	Urusan	Kinerja Urusan dan Indikator	Target	
		Jumlah Cagar Budaya dan Warisan Budaya yang dilindungi	Unit	80
		Jumlah Cagar Budaya dan Warisan Budaya Tak Benda yang ditetapkan	Unit	3
		Register cagar budaya (pendaftaran, pengjasian, penetapan, pencatatan, pemeringkatan, penghapusan)	Unit	3
		Peningkatan akses masyarakat dalam penyelenggaraan dan pelaksanaan kegiatan museum (DAK)	Unit	
		Pembentukan tim pendaftaran cagar budaya	Orang	2
		Pembentukan tim ahli cagar budaya Provinsi	Orang	3
		Persentase benda, bangunan, struktur, dan situs cagar budaya yang telah ditetapkan terhadap total registrasi	%	
		Persentase warisan budaya takbenda yang telah ditetapkan terhadap total registrasi	%	
		Persentase penduduk usia 10 tahun ke atas yang menonton secara langsung pertunjukan seni	%	70
		Persentase penduduk usia 10 tahun ke atas yang mengunjungi peninggalan sejarah	%	70
		Persentase penduduk yang pernah terlibat sebagai pelaku/pendukung pertunjukan seni yang menjadikan keterlibatan sebagai sumber penghasilan (terhadap penduduk usia 15 tahun ke atas)	%	70
		Persentase penduduk usia 10 tahun ke atas yang pernah terlibat sebagai pelaku/pendukung pertunjukan seni	%	80
		Persentase rumah tangga yang menyelenggarakan upacara adat	%	
		Jumlah SDM, lembaga dan pranata yang dibina (peningkatan kompetensi, standarisasi dan sertifikasi, serta peningkatan kapasitas tata kelola)		100
		Register cagar budaya (pendaftaran, pengjasian, penetapan, pencatatan, pemeringkatan, penghapusan)		100
		Pemanfaatan cagar budaya Provinsi (dalam hal agama, sosial, pendidikan, ilmu pengetahuan, teknologi, kebudayaan, dan pariwisata)		10
		Pengelolaan, pengamanan, pengembangan dan pemanfaatan koleksi museum		
		Penyelenggaraan kegiatan museum yang melibatkan masyarakat		80
		Terlestarikannya Cagar Budaya		10
		Jumlah obyek pemajuan kebudayaan yang dilindungi (inventarisasi, pengamanan pemeliharaan, penyelamatan dan publikasi)		8
		À Jumlah obyek pemajuan kebudayaan yang dikembangkan (penyebarluasan, pengkajian, penayaan keberagaman)		8
		Jumlah obyek pemajuan kebudayaan yang dimanfaatkan (membangun karakter bangsa,meningkatkan ketahanan budaya,mdan meningkatkan kesejahteraan masyarakat)		8
		Perlindungan cagar budaya provinsi (penyelamatan, zonasi, pemeliharaan dan pemugaran		8
		Pengembangan cagar budaya provinsi (penelitian, revitalisasi, adaptasi)		8
		Pengelolaan, pengamanan, pengembangan dan pemanfaatan koleksi museum		3
		Peningkatan akses masyarakat dalam penyelenggaraan dan pelaksanaan kegiatan		8
		Peningkatan akses masyarakat dalam pengelolaan sarana dan prasarana museum kabupaten/kota		3
		Pembentukan tim pendaftaran cagar budaya		3
		Fasilitas sertifikasi tim ahli cagar budya		3

No.	Urusan	Kinerja Urusan dan Indikator	Target
		Pemetaan sdm cagar budaya dan permuseuman	3
		Peningkatan kompetensi sdm cagar budaya dan pemuseuman kabupaten/kota	3
		Penyediaan sarana dan prasarana pendaftaran cagar budaya dan permuseuman	3
		Pemajuan Kebudayaan	
		Jumlah Cagar Budaya dan Warisan Budaya yang Dilindungi	Unit 80
		Register Cagar Budaya (Pendaftaran, Pengisian, Penetapan, Pencatatan, Pemeringkatan, dan Penghapusan)	Unit 8
22	Perpustakaan		
		Tingkat kegemaran membaca masyarakat bertambah	
		Nilai tingkat kegemaran membaca masyarakat	Nilai 63.3
		Literasi masyarakat meningkat	
		Indeks Pembangunan Literasi Masyarakat	Index 25
23	Kearsipan		
		Terwujudnya revitalisasi dan aktualisasi nilai budaya dan kearifan lokal	
		Jumlah pengguna pelayanan arsip sebagai memori kolektif dan jati diri bangsa	Orang 350
		umlah arsip terjaga dan arsip statis sebagai warisan budaya yang dipreservasi	Arsip 25
24	Kelautan dan Perikanan		
		Terwujudnya industrialisasi kelautan dan perikanan berdaya saing	
		Produksi Perikanan Tangkap	Ton 700
		Produksi Perikanan Budidaya	Ton 2586
25	Pariwisata		
		Meningkatnya Kontribusi Pariwisata dan Ekonomi Kreatif terhadap Ketahanan Ekonomi Nasional	
		Nilai Tambah Ekonomi Kreatif	Rp 74.749.780
		Jumlah Pergerakan Wisatawan Nusantara	Orang
26	Pertanian		
		Meningkatnya produktivitas pertanian	
		persentase peningkatan produktivitas tanaman pangan	% 2
		Persentase peningkatan produktivitas tanaman hortikultura	%
		Persentase peningkatan produktivitas perkebunan	%
		Persentase peningkatan produktivitas peternakan	% 1900, 210, 6700, 1125, 83721, 7500, 310
		Terkendalinya penyebaran OPT dan DPI pada tanaman serta penyakit pada hewan	
		Persentase penurunan kejadian dan jumlah kasus penyakit hewan menular	% 0,48
		Presentase luas areal pengendalian dan penanggulangan bencana OPT	% 20

No.	Urusan	Kinerja Urusan dan Indikator	Target
		Meningkatnya usaha ekonomi pertanian nasional	
		Jumlah usaha ekonomi pertanian	Unit
27	Perdagangan		
		Meningkatnya Kinerja Ekspor Bernilai Tambah Tinggi	
		Inflasi Pangan Bergejolak	%
		Pertumbuhan nilai ekspor non migas	%
		Meningkatnya Keberdayaan dan Kepercayaan Konsumen	
		Persentase penanganan pengaduan konsumen	%
		Persentase barang beredar yang diawasi yang sesuai dengan ketentuan perundang-undangan	%
		Meningkatnya Jaminan Mutu Komoditas Potensial Daerah	
		Persentase komoditi potensial yang sesuai dengan ketentuan berlaku	%
		Terwujudnya Iklim Usaha yang Kondusif	
		Tertib Usaha	%
		Persentase layanan yang sesuai ketepatan waktu SLA	%
		Meningkatnya kepastian penyaluran pupuk/pestisida bersubsidi sesuai ketentuan jenis, jumlah, waktu, harga, mutu, dan tempat	
		Persentase kinerja realisasi pupuk	%
		Terwujudnya kecukupan bahan pangan untuk masyarakat	
		Persentase stabilitas dan jumlah ketersediaan harga barang kebutuhan pokok	%
			66.66
28	Perindustrian		
		Tercapainya Peningkatan Pertumbuhan Sektor Industri Pengolahan Nonmigas	
		Persentase Pertumbuhan PDB Sektor Industri Pengolahan Nonmigas	%
		Meningkatnya Kontribusi Sektor Industri Pengolahan Nonmigas Terhadap PDB	
		Persentase Kontribusi Sektor Industri Pengolahan Nonmigas Terhadap PDB	%
		Tercapainya Pertumbuhan Nilai Ekspor Produk Industri Pengolahan Nonmigas	
		Nilai Ekspor Produk Industri Pengolahan Nonmigas (USD Miliar)	Nilai
		Meningkatnya Tenaga Kerja di Sektor Industri Pengolahan Nonmigas	
		Jumlah Tenaga Kerja Sektor Industri Pengolahan Nonmigas	Orang
		Terwujudnya Pertumbuhan Nilai Investasi Sektor Industri Pengolahan Nonmigas	
		Nilai Investasi Sektor Industri Pengolahan Non Migas (Rp. Triliun)	Rp

Tabel 6.3.
Indikator Kinerja Penyelenggaraan Pemerintahan Daerah Kota Jambi Tahun 2022
Berdasarkan Target RPJMD Kota Jambi 2018-2023

No	Aspek/Fokus/Bidang/Urusan/Indikator Kinerja Daerah	Target Capaian Setiap Tahun 2022
1	ASPEK KESEJAHTERAAN MASYARAKAT	
	Kesejahteraan dan Pemerataan Ekonomi	
	Otonomi Daerah, Pemerintahan Umum, Administrasi Keuangan Umum, Perangkat Daerah, Kepegawaian, dan Persandian	
	Laju Pertumbuhan Ekonomi	5,61
	Kontribusi Pariwisata terhadap PDRB	2,40%
	Laju Inflasi	3,00
	PDRB Perkapita ADHK/ADHB	56 juta
	Indeks Gini	0,35
	Persentase Penduduk Miskin / Jumlah Penduduk Miskin	6,89
	Indeks Pembangunan Manusia	78,44
	Angka melek huruf	
	Rata-rata Lama Sekolah (RLS)	10,71
	Harapan Lama Sekolah (HLS)	14.63
	Persentase masyarakat tidak mampu yang mendapat jaminan pelayanan Pendidikan	8,32
	Angka Harapan Hidup (AHH)	72,36
	Persentase balita gizi buruk	
	Tingkat Partisipasi Angkatan Kerja (TPAK)	65,75%
	Tingkat Pengangguran Terbuka	4,94
	Rasio Penduduk yang bekerja	
	Keluarga pra sejahtera dan sejahterah I	96,92%
	Indeks Kepuasan Masyarakat	87.50%
	Persentase peningkatan Pendapatan Asli Daerah (PAD)	9%
	Opini BPK	WTP
	Skor Pola Pangan Harapan	89,5
	Pengeluaran Perkapita	
2	ASPEK DAYA SAING	
	URUSAN WAJIB PELAYANAN DASAR	
2.1	PEDIDIKAN	
	Pendidikan dasar	
	Angka partisipasi kasar (APK) PAUD dan PNF	APK PAUD usia 5-6 tahun 100 %, usia 3-5 70%, usia 0-3 45%
	Angka partisipasi kasar (APK) SD	114,7%
	Angka Partisipasi Murni (APM) SD	98,1%
	Angka Partisipasi SD	100,85%
	Rerata UAS SD	60,79%
	Angka partisipasi kasar (APK) SMP	99,6%
	Angka Partisipasi Murni (APM) SMP	72,6%
	Angka Partisipasi SMP	84,2%
	Rerata UN SMP	51,60%
	Rasio Ketersediaan sekolah terhadap penduduk usia sekolah	
2.2	KESEHATAN	
	Meningkatkan status puskesmas yang terakreditasi	3 Puskesmas

No	Aspek/Fokus/Bidang/Urusan/Indikator Kinerja Daerah	Target Capaian Setiap Tahun 2022
		Paripurna
	Persentase Puskesmas dan Rumah Sakit yang telah memenuhi kelengkapan Sarana, Prasarana dan alat kesehatan sesuai standar minimal 85%.	50%
	Cakupan Pelayanan kesehatan ibu hamil	100%
	Cakupan Pelayanan Kesehatan ibu bersalin dan bayi baru lahir	100%
	Indeks kepuasan masyarakat pelayanan kesehatan rujukan	A
	Persentase pelayanan penyakit menular dan tidak menular	100%
	Persentase Rumah Sakit pemerintah yang ter akreditasi	100%
	Persentase Puskesmas yang menjalankan pelayanan kesehatan tradisional	100%
	Persentase masyarakat tidak mampu yang mendapat jaminan pelayanan kesehatan	100%
	Persentase Pelayanan Imunisasi	100%
	Persentase pelayanan gizi masyarakat	100%
	Cakupan Pelayanan Kesehatan Balita	100%
	Cakupan pelayanan kesehatan remaja	100%
	Cakupan pelayanan kesehatan lansia	100%
	Persentase pencapaian Keluarga berPHBS	90%
	Cakupan Kelurahan yang Melaksanakan STBM	80%
	Persentase pelayanan Kesehatan olah raga dan kesehatan kerja di puskesmas	100%
	Persentase Ketenagaan kesehatan sesuai dengan kompetensi	100%
	Persentase Peningkatan pelayanan kefarmasian	100%
	Cakupan Pelayanan Kesehatan rujukan Pasien masyarakat miskin	30.000 org
2.3	PEKERJAAN UMUM DAN PENATAAN RUANG	
	Indeks Kepuasan Layanan Infrastruktur (IKLI)	6.4
	Cakupan Layanan Infrastruktur Dan Utilitas	78,25%
	Rasio Cakupan Pelayanan Air Minum	73,39%
	Rasio Cakupan Pelayanan Air Limbah	2,77%
	Rasio jalan status kota dalam Kondisi Baik	97,26%
	Rasio Bangunan dalam kondisi baik	77,63%
	Rasio Kesesuaian Ruang	95.70%
	Ratio jembatan dalam Kondisi Baik	100%
	Rasio Sistem Jaringan Drainase/sungai dalam Kondisi Baik	57,89%
	Rasio dokumen perencanaan yang diimplementasikan	94%
2.4	PERUMAHAN RAKYAT DAN KAWASAN PERMUKIMAN	
	Persentase penanganan Luasan permukiman kumuh dikawasan perkotaan	87%
	Persentase Pemenuhan Rumah bagi MBR	75%
	Persentase Permukiman yang dilayani Utilitas Umum	94%
2.5	KETENTRAMAN, KETERTIBAN UMUM, DAN PERLINDUNGAN MASYARAKAT	
	Penyelesaian jumlah kasus atau pelanggaran PERDA dan PERWAL	66
	Cakupan pelayanan kebakaran dan kebencanaan	100%
	Rasio Petugas perlindungan masyarakat	84%
	Cakupan Patroli Siaga Ketertiban Umum Dan Ketentraman Masyarakat	90%
	Cakupan Penegakan Peraturan Daerah dan Peraturan Kepala Daerah di Kota Jambi	84%
	Cakupan pelayanan kesiagaan dini	100%
	Cakupan Peningkatan Pelayanan kebakaran Dan Penyelamatan	100%
2.6	SOSIAL	

No	Aspek/Fokus/Bidang/Urusan/Indikator Kinerja Daerah	Target Capaian Setiap Tahun 2022
	Persentase PMKS yang tertangani	80%
	Persentase pelayanan bidang perlindungan dan jaminan sosial dalam hal pemenuhan kebutuhan dasar	100%
	Persentase pelayanan dan rehabilitasi penyandang masalah kesejahteraan sosial (PMKS) yang terpenuhi kebutuhan dasarnya	100%
	Persentase pemberdayaan sosial potensi sumber kesejahteraan sosial (PSKS) dalam menangani PMKS	100%
	Persentase peningkatan penanganan jumlah keluarga miskin	100%
	URUSAN WAJIB NON DASAR	
2.7	TENAGA KERJA	
	Besaran Tenaga kerja yang mendapatkan pelatihan kewirausahaan	
2.8	PEMBERDAYAAN PEREMPUAN DAN PERLINDUNGAN ANAK	
	Indeks Pembangunan Gender	94,94
	Indeks Pemberdayaan Gender	68,4
	Persentase Hak Anak yang Terpenuhi	100%
	Persentase pemberdayaan masyarakat dalam pembangunan	64%
	Penurunan Ratio KDRT	0,019%
	Rasio Penurunan Kekerasan Terhadap Anak	0,0207
	Persentase Organisasi Perempuan Yang Aktif	87%
2.9	PANGAN	
	Skor Pola Pangan Harapan Ketersediaan (gram/ kapita/ hari)	3,18
		85
	Skor Pola Pangan Harapan Konsumsi	96,40%
	Penurunan Pangan segar yang Tercemar	4
2.10	PERTANAHAN	
	Persentase luas lahan yang bersertifikat	
2.11	LINGKUNGAN HIDUP	
	Indeks Kualitas Air	38,65
	Indeks Kualitas Udara	80,76
	Indeks Kualitas Tutupan Lahan	42,30
	Persentase Jumlah Sampah yang ditangani	77,16%
	Persentase jumlah pengurangan sampah ditingkat sumber	13,73%
	Jumlah Kegiatan Usaha yang Sudah Mengelola Lingkungan sesuai dengan Dokumen Lingkungan	170
	Persentase Kecukupan Ruang Terbuka Hijau Publik	18%
2.12	ADMINISTRASI KEPENDUDUKAN DAN PENCATATAN SIPIL	
	Cakupan Kepemilikan Dokumen Kependudukan	100%
	Cakupan Kepemilikan Dokumen Pencatatan Sipil	95,5%
	Validitas Database Kependudukan	93%
	Cakupan Pemanfaatan data Kependudukan	72,7%
2.13	PEMBERDAYAAN MASYARAKAT DAN DESA	
	Persentase pemberdayaan masyarakat dalam pembangunan	64%
	Persentase Kelompok UEM yang Aktif	81%
	Persentase Kelembagaan Masyarakat yang Aktif	68%
	Persentase Pemanfaatan Alat Teknologi Tepat Guna	83%
	Usulan Sarana Prasarana Kelurahan yang Terakomodir	96%

No	Aspek/Fokus/Bidang/Urusan/Indikator Kinerja Daerah	Target Capaian Setiap Tahun 2022
2.14	PENGENDALIAN PENDUDUK DAN KELUARGA BERENCANA	
	Laju Pertumbuhan Penduduk	1,01
	Persentase Jumlah Keluarga Sejahtera	96,92%
2.15	PERHUBUNGAN	
	Capaian ruas jalan yang memenuhi standar keselamatan	91%
	Cakupan yang terlayani angkutan umum	85.09%
	Pengurangan Jumlah Titik Kemacetan	20 Titik
	Persentase Pelayanan Perparkiran	94.58%
2.16	KOMUNIKASI DAN INFORMATIKA	
	Indeks Sistem Pemerintahan Berbasis Elektronik (SPBE)	2,66
	Persentase Peningkatan ekosistem TIK	70%
	Cakupan akses dan kualitas informasi publik	80%
2.17	KOPERASI, USAHA KECIL DAN MENENGAH	
	Persentase usaha mikro kecil yang berkualitas	9,47%
	Persentase koperasi berkualitas	29,82%
	Persentase usaha mikro menjadi usaha kecil	51,07%
	Persentase koperasi aktif yang melaksanakan RAT	82,56%
2.18	PENANAMAN MODAL	
	Realisasi Investasi	498.35 M
2.19	KEPEMUDAAN DAN OLAHRAGA	
	Indeks Pembangunan Pemuda	51,5
	Persentase pemuda yang berpartisipasi dan berperan aktif dalam organisasi	70%
	Persentase pembinaan cabang olahraga prestasi	77,78%
2.20	STATISTIK	
	Tingkat ketersediaan data/informasi/statistik daerah	40%
2.21	PERSANDIAN	
	Rasio Jumlah Informasi Milik Pemerintah yang diamankan	55%
2.22	KEBUDAYAAN	
	Jumlah pelestarian, penyelenggaraan even seni dan budaya	6
2.23	PERPUSTAKAAN	
	Jumlah Rata - Rata pengunjung Perpustakaan Pertahun	47.836 Pengunjung
2.24	KEARSIPAN	
	Jumlah arsip yang terselamatkan	1,2
	Peningkatan SDM Pengelola Kearsipan	36
	URUSAN PILIHAN	
2.25	PARIWISATA	
	Kontribusi Pariwisata terhadap PDRB	2,40%
	Jumlah kunjungan wisatawan	650

No	Aspek/Fokus/Bidang/Urusan/Indikator Kinerja Daerah	Target Capaian Setiap Tahun 2022
	PAD sektor pariwisata	48 M
	Lama Kunjungan wisata	3 hari
2.26	KELAUTAN DAN PERIKANAN	
2.27	PERTANIAN	
	Skor Pola Pangan Harapan Ketersediaan (gram/ kapita/ hari)	3.18
		85
2.28	PERDAGANGAN	
	Persentase Pembinaan, Pengawasan dan Pelayanan Perdagangan	84
	Cakupan Bina Perdagangan	97,50%
2.29	PERINDUSTRIAN	
	Persentase Daya Saing Produk IKM	7,5
	Cakupan Bina IKM	7,5

	PENUNJANG URUSAN	
2.30	PERENCANAAN PEMBANGUNAN	
	Persentase kesesuaian capaian kinerja perangkat daerah	100%
2.31	KEUANGAN	
	Persentase peningkatan Pendapatan Asli Daerah (PAD)	9%
	Jumlah OPD yang melaksanakan Penyusunan Dokumen Penganggaran, Pengendalian Keuangan Daerah Tepat Waktu dan sesuai aturan	38 OPD
	Persentase Kemampuan OPD dalam hal Penatausahaan Penerimaan dan Pengeluaran Belanja	95%
	Jumlah OPD dan BLUD yang menyajikan laporan keuangan tepat waktu dan sesuai SAP dan SAK	40 OPD dan 21 BLUD
	Jumlah OPD yang menyampaikan Laporan Data Barang Milik Daerah yang Akurat dan Tepat waktu	40 PD
	Persentase pertumbuhan wajib pajak daerah	9%
	Persentase Realisasi Penerimaan Pajak	100%
	Persentase Keakuratan Basis Data dan Pelaporan Pajak	68%
	Persentase Penyelesaian Piutang Pajak	25%
2.32	KEPEGAWAIAN SERTA PENDIDIKAN DAN PELATIHAN	
	Indeks Profesionalitas ASN	60,5%
	Persentase ASN yang ditempatkan sesuai dengan kebutuhan	98%
	Persentase Penyelesaian administrasi kepegawaian tepat waktu	93%
	Persentase ASN yang mendapatkan pembinaan pengendalian	94%
	Persentase Penilaian Kinerja ASN	87%
	Persentase ASN yang memperoleh peningkatan kompetensi	60%
	Persentase Pengembangan Kualifikasi ASN	84%
2.33	PENELITIAN DAN PENGEMBANGAN	
	Persentase Dokumen hasil penelitian yang digunakan sebagai dasar perencanaan	100%
2.34	PENGAWASAN	

No	Aspek/Fokus/Bidang/Urusan/Indikator Kinerja Daerah	Target Capaian Setiap Tahun 2022
	Indeks persepsi anti Korupsi	3,75
	Cakupan pelaksanaan pembinaan internal dan pengendalian kebijakan KDH	100%
2.35	SEKRETARIAT DAERAH	
	Meningkatnya kinerja layanan keprotokolan	100%
	Jumlah telaah/rekomendasi staf ahli walikota terhadap kebijakan pemerintah daerah	3 Telaah rekomendasi
	Persentase pemenuhan sarana dan prasarana rumah jabatan dan kantor Sekretariat Daerah	17,07%
	Ketepatan waktu Penyampaian LPPD	87%
	Persentase Ketersediaan Lahan Tanah Untuk Pelayanan Masyarakat	23%
	Nilai Kinerja Penyelenggaraan Pemerintahan Kecamatan	11 Kec
	Persentase Rancangan Produk Hukum Daerah yang diselesaikan	20%
	Persentase penyelesaian perkara Pemerintah Daerah	27,27%
	Persentase Fasilitasi Kerjasama Luar Negeri	100%
	Persentase Kesepakatan bersama yang di tindaklanjuti	93,33%
	Persentase Fasilitasi Kerjasama Dalam Negeri	100%
	Persentase tindak lanjut pelaksanaan koordinasi, fasilitasi dan Monitoring Bidang perekonomian	75%
	Rata-rata indeks pelayanan publik	20%
	Persentase meningkatnya kualitas anjab dan ABK sesuai dengan peraturan yang berlaku	75%
	Ketepatan waktu penyampaian laporan kinerja	79%
	Persentase meningkatnya kualitas anjab dan ABK sesuai dengan peraturan yang berlaku	79%
	Ketepatan waktu penyampaian laporan kinerja	75%
	Rata-rata indeks pelayanan publik	A
	Persentase tindak lanjut pelaksanaan koordinasi, fasilitasi dan pembinaan keagamaan, kesejahteraan sosial dan kepemudaan	100%
	Persentase Penyebarluasan Informasi Pembangunan Daerah	75%
	Persentase tertib administrasi pembangunan	85%
	Persentase Kinerja pengadaan barang/jasa	65,00%
2.36	SEKRETARIAT DPRD	
	Jumlah Dokumen Rencana Kerja Tahunan pada setiap Alat-alat Kelengkapan DPRD	6 dok
	Jumlah Dokumen Perencanaan dan Penganggaran untuk mengakomodir Program- program kerja DPRD	9 dok
2.37	KEWILAYAHAN	
	Indeks Kepuasan Masyarakat terhadap PATEN	95%
	Persentase kelompok masyarakat yang dibina ditingkat kecamatan	85%
	Persentase usulan masyarakat dikelurahan yang diakomodir	70%
	Persentase kelembagaan masyarakat yang dibina ditingkat kelurahan	70%
2.38	PEMERINTAHAN UMUM - KESATUAN BANGSA DAN POLITIK	
	Persentase pembinaan terhadap masyarakat terkait ideologi pancasila	20%
	Persentase orkemas dan parpol yang berperan aktif di masyarakat	20%
	Persentase peningkatan pembinaan organisasi kemasyarakatan dalam mewujudkan kondisi daerah yang kondusif	100%
	Persentase peningkatan peran forum kemasyarakatan dalam mengantisipasi sumber potensi konflik di daerah	100%

No	Aspek/Fokus/Bidang/Urusan/Indikator Kinerja Daerah	Target Capaian Setiap Tahun 2022
3	ASPEK DAYA SAING DAERAH	
	Kemampuan Ekonomi	
	Otonomi Daerah, Pemerintahan Umum, Administrasi Keuangan Umum, Perangkat Daerah, Kepegawaian dan Persandian	
	Indeks Reformasi Birokrasi	A
	Indeks Sistem Pemerintahan Berbasis Elektronik (SPBE)	2,66
	Nilai SAKIP	BB
	Pertanian	
	Skor Pola Pangan Harapan Ketersediaan (gram/ kapita/ hari)	
	Energi	3.18
	Protein	85

BAB VII PENUTUP

Penyusunan dokumen Rencana Kerja Pemerintah Daerah (RKPD) Kota Jambi tahun 2022 merupakan arahan program dan kegiatan prioritas yang disusun untuk mencapai target tujuan dan sasaran pada Rencana Pembangunan Jangka Menengah Daerah (RPJMD) Tahun 2018-2023 yang telah ditetapkan dengan Peraturan Daerah Kota Jambi Nomor Tahun 2019 tentang Rencana Pembangunan Jangka Menengah Daerah (RPJMD) Tahun 2018-2023. RKPD Tahun 2022 merupakan tahun keempat pelaksanaan RPJMD Tahun 2018-2023 yang bertema **PENINGKATAN DAYA SAING DAN PARIWISATA DALAM UPAYA PEMULIHAN EKONOMI DAERAH.**

Program dan kegiatan prioritas pada RKPD tahun 2022 disusun mengikuti prinsip *money follow programs* dengan orientasi pada pendekatan Tematik, Holistik, Integratif dan Spasial. Penyusunan RKPD tahun 2022 dilakukan dengan melihat keserasiannya dengan prioritas nasional dan prioritas Provinsi Jambi. Selanjutnya RKPD ini menjadi dasar bagi penyusunan Rencana Kerja (Renja) Perangkat Daerah tahun 2022 sebagai pedoman pelaksanaan program dan kegiatan Perangkat Daerah di tahun 2022.

WALIKOTA JAMBI



DR. H. SYARIF FASHA, ME

**Penetapan Rencana Kerja Pemerintah Daerah (RKPD)
Kota Jambi
Tahun 2022**

Kode	Urusan/ Bidang Urusan/ Program/ Kegiatan/ Sub Kegiatan	Indikator Program/ Kegiatan/ Sub Kegiatan	Target Akhir Periode RPJMD	Realisasi Capaian RKPD Tahun 2020	Prakiraan Capaian Target RKPD Tahun 2021	Capaian Kinerja dan Kerangka Pendanaan						Kelompok Sasaran	Prakiraan Maju Rencana Tahun 2023		Perangkat Daerah Penanggung Jawab							
						Target 2022	Pagu Indikatif	Lokasi	Sumber Dana	Prioritas			Target	Pagu Indikatif								
										Nasional	Daerah											
1																						
1	01						320,021,200,000							890,005,337,854								
1	01	01					214,233,938,092						B NILAI	710,792,500,000								
1	01	01	2.01				413,406,612						75 %	1,170,000,000								
1	01	01	2.01	01	PROGRAM PENUNJANG URUSAN PEMERINTAHAN DAERAH KABUPATEN/KOTA	Meningkatnya Indeks Reformasi Birokrasi	NILAI			NILAI	B NILAI											
1	01	01	2.01	01	Perencanaan, Penganggaran, dan Evaluasi Kinerja Perangkat Daerah	MENINGKATNYA INDEK REFORMASI BIROKRASI	%			%	75 %											
1	01	01	2.01	01	Penyusunan Dokumen Perencanaan Perangkat Daerah	Jumlah Dokumen Perencanaan yang dapat disusun	12 Dokumen				12 Dokumen	310,097,732	Kota Jambi, Semua Kecamatan, Semua Kelurahan	[DANA UMUM] - PENDAPATAN TRANSFER	Meningkatkan Sumber Daya Manusia Yang Berkualitas Dan Berdaya Saing	2. Peningkatan kualitas sumber daya manusia	0	12 Dokumen	750,000,000	Dinas Pendidikan		
1	01	01	2.01	02	Koordinasi dan Penyusunan Dokumen RKA-SKPD	Koordinasi dan Penyusunan Dokumen Perubahan RKA-SKPD	1 Dokumen				1 Dokumen	0	Kota Jambi, Semua Kecamatan, Semua Kelurahan	[DANA UMUM] - PENDAPATAN TRANSFER	Meningkatkan Sumber Daya Manusia Yang Berkualitas Dan Berdaya Saing	2. Peningkatan kualitas sumber daya manusia	0	1 Dokumen	50,000,000	Dinas Pendidikan		
1	01	01	2.01	03	Koordinasi dan Penyusunan Dokumen Perubahan RKA-SKPD	Tersusunnya Dokumen Perubahan RKA-SKPD	1 Dokumen				1 Dokumen	0	Kota Jambi, Semua Kecamatan, Semua Kelurahan	[DANA UMUM] - PENDAPATAN TRANSFER	Meningkatkan Sumber Daya Manusia Yang Berkualitas Dan Berdaya Saing	2. Peningkatan kualitas sumber daya manusia	0	1 Dokumen	50,000,000	Dinas Pendidikan		
1	01	01	2.01	04	Koordinasi dan Penyusunan DPA- SKPD	Tersusunnya Dokumen DPA-SKPD	1 Dokumen				1 Dokumen	0	Kota Jambi, Semua Kecamatan, Semua Kelurahan	[DANA UMUM] - PENDAPATAN TRANSFER	Meningkatkan Sumber Daya Manusia Yang Berkualitas Dan Berdaya Saing	2. Peningkatan kualitas sumber daya manusia	0	1 Dokumen	50,000,000	Dinas Pendidikan		
1	01	01	2.01	05	Koordinasi dan Penyusunan Perubahan DPA-SKPD	Tersusunnya Dokumen Perubahan DPA-SKPD	1 Dokumen				1 Dokumen	0	Kota Jambi, Semua Kecamatan, Semua Kelurahan	[DANA UMUM] - PENDAPATAN TRANSFER	Meningkatkan Sumber Daya Manusia Yang Berkualitas Dan Berdaya Saing	2. Peningkatan kualitas sumber daya manusia	0	1 Dokumen	50,000,000	Dinas Pendidikan		
1	01	01	2.01	06	Koordinasi dan Penyusunan Laporan Capaian Kinerja dan Ikhtisar Realisasi Kinerja SKPD	Tersusunnya LAKIP	1 Dokumen				1 Dokumen	0	Kota Jambi, Semua Kecamatan, Semua Kelurahan	[DANA UMUM] - PENDAPATAN TRANSFER	Meningkatkan Sumber Daya Manusia Yang Berkualitas Dan Berdaya Saing	2. Peningkatan kualitas sumber daya manusia	0	1 Dokumen	70,000,000	Dinas Pendidikan		
1	01	01	2.01	07	Evaluasi Kinerja Perangkat Daerah	Terlaksananya Evaluasi Kinerja Perangkat Daerah	4 Dokumen				4 Dokumen	103,308,880	Kota Jambi, Semua Kecamatan, Semua Kelurahan	[DANA UMUM] - PENDAPATAN TRANSFER	Meningkatkan Sumber Daya Manusia Yang Berkualitas Dan Berdaya Saing	2. Peningkatan kualitas sumber daya manusia	0	4 Dokumen	150,000,000	Dinas Pendidikan		
1	01	01	2.02		Administrasi Keuangan Perangkat Daerah	TERTIB PENGELOLAAN ADMINISTRASI KEUANGAN	%			%	100 %	210,280,595,730										
1	01	01	2.02	01	Penyediaan Gaji dan Tunjangan ASN	Jumlah Pembayaran Gaji dan Tunjangan ASN	2699 Orang				2699 Orang	209,328,427,930	Kota Jambi, Semua Kecamatan, Semua Kelurahan	[DANA UMUM] - PENDAPATAN TRANSFER	Meningkatkan Sumber Daya Manusia Yang Berkualitas Dan Berdaya Saing	2. Peningkatan kualitas sumber daya manusia	0	2699 Orang	700,000,000,000	Dinas Pendidikan		

**Penetapan Rencana Kerja Pemerintah Daerah (RKPD)
Kota Jambi
Tahun 2022**

Kode	Urusan/ Bidang Urusan/ Program/ Kegiatan/ Sub Kegiatan	Indikator Program/ Kegiatan/ Sub Kegiatan	Target Akhir Periode RPJMD	Realisasi Capaian RKPD Tahun 2020	Prakiraan Capaian Target RKPD Tahun 2021	Capaian Kinerja dan Kerangka Pendanaan						Kelompok Sasaran	Prakiraan Maju Rencana Tahun 2023		Perangkat Daerah Penanggung Jawab
						Target 2022	Pagu Indikatif	Lokasi	Sumber Dana	Prioritas			Target	Pagu Indikatif	
										Nasional	Daerah				
1.01.01.2.02.02	Penyediaan Administrasi Pelaksanaan Tugas ASN	Jumlah Administrasi Pelaksanaan Tugas ASN	2699 Orang			2699 Orang	0		[DANA UMUM] - PENDAPATAN TRANSFER	Meningkatkan Sumber Daya Manusia Yang Berkualitas Dan Berdaya Saing	2. Peningkatan kualitas sumber daya manusia	0	2699 Orang	2,500,000	Dinas Pendidikan
1.01.01.2.02.03	Pelaksanaan Penatausahaan dan Pengujian/Verifikasi Keuangan SKPD	Jumlah Pelaksanaan Penatausahaan dan Pengujian/Verifikasi Keuangan SKPD	85 Dokumen			85 Dokumen	942,020,400		[DANA UMUM] - PENDAPATAN TRANSFER	Meningkatkan Sumber Daya Manusia Yang Berkualitas Dan Berdaya Saing	2. Peningkatan kualitas sumber daya manusia	0	85 Dokumen	3,500,000	Dinas Pendidikan
1.01.01.2.02.04	Koordinasi dan Pelaksanaan Akuntansi SKPD	Penyusunan Akuntansi dan Pelaporan Keuangan	12 Dokumen			12 Dokumen	0	Kota Jambi, Semua Kecamatan, Semua Kelurahan	[DANA UMUM] - PENDAPATAN TRANSFER	Meningkatkan Sumber Daya Manusia Yang Berkualitas Dan Berdaya Saing	2. Peningkatan kualitas sumber daya manusia	0	12 Dokumen	350,000,000	Dinas Pendidikan
1.01.01.2.02.05	Koordinasi dan Penyusunan Laporan Keuangan Akhir Tahun SKPD	Jumlah Laporan Keuangan Akhir Tahun	1 Dokumen			1 Dokumen	10,147,400	Kota Jambi, Semua Kecamatan, Semua Kelurahan	[DANA UMUM] - PENDAPATAN TRANSFER	Meningkatkan Sumber Daya Manusia Yang Berkualitas Dan Berdaya Saing	2. Peningkatan kualitas sumber daya manusia	0	1 Dokumen	25,000,000	Dinas Pendidikan
1.01.01.2.02.06	Pengelolaan dan Penyiapan Bahan Tanggapan Pemeriksaan	Dokumen Bahan Tanggapan Pemeriksaan	3 Dokumen			3 Dokumen	0	Kota Jambi, Semua Kecamatan, Semua Kelurahan	[DANA UMUM] - PENDAPATAN TRANSFER	Meningkatkan Sumber Daya Manusia Yang Berkualitas Dan Berdaya Saing	2. Peningkatan kualitas sumber daya manusia	0	3 Dokumen	2,500,000	Dinas Pendidikan
1.01.01.2.02.07	Koordinasi dan Penyusunan Laporan Keuangan Bulanan/Triwulanan/Semesteran SKPD	Jumlah Laporan Keuangan Bulanan/Semesteran	1 Dokumen			1 Dokumen	0	Kota Jambi, Semua Kecamatan, Semua Kelurahan	[DANA UMUM] - PENDAPATAN TRANSFER	Meningkatkan Sumber Daya Manusia Yang Berkualitas Dan Berdaya Saing	2. Peningkatan kualitas sumber daya manusia	0	1 Dokumen	6,500,000	Dinas Pendidikan
1.01.01.2.02.08	Penyusunan Pelaporan dan Analisis Prognosis Realisasi Anggaran	Jumlah Laporan Prognosis Realisasi Anggaran	1 Dokumen			1 Dokumen	0	Kota Jambi, Semua Kecamatan, Semua Kelurahan	[DANA UMUM] - PENDAPATAN TRANSFER	Meningkatkan Sumber Daya Manusia Yang Berkualitas Dan Berdaya Saing	2. Peningkatan kualitas sumber daya manusia	0	1 Dokumen	3,500,000	Dinas Pendidikan
1.01.01.2.03	Administrasi Barang Milik Daerah pada Perangkat Daerah	TERTIB PENGELOLAAN ADMINISTRASI BARANG MILIK DAERAH	%		%	100 %	920,645,550						100 %	1,202,000,000	
1.01.01.2.03.01	Penyusunan Perencanaan Kebutuhan Barang Milik Daerah SKPD	Jumlah Dokumen Penyusunan Perencanaan Kebutuhan Barang Milik Daerah	1 Dokumen			1 Dokumen	0	Kota Jambi, Semua Kecamatan, Semua Kelurahan	[DANA UMUM] - PENDAPATAN TRANSFER	Meningkatkan Sumber Daya Manusia Yang Berkualitas Dan Berdaya Saing	2. Peningkatan kualitas sumber daya manusia	0	1 Dokumen	15,000,000	Dinas Pendidikan
1.01.01.2.03.02	Pengamanan Barang Milik Daerah SKPD	Jumlah Pengamanan Barang Milik Daerah	767 Unit Rumah Dinas			767 Unit Rumah Dinas	49,373,200	Kota Jambi, Semua Kecamatan, Semua Kelurahan	[DANA UMUM] - PENDAPATAN TRANSFER	Meningkatkan Sumber Daya Manusia Yang Berkualitas Dan Berdaya Saing	2. Peningkatan kualitas sumber daya manusia	0	767 Unit Rumah Dinas	30,000,000	Dinas Pendidikan
1.01.01.2.03.03	Koordinasi dan Penilaian Barang Milik Daerah SKPD	Jumlah Dokumen Penilaian Barang Milik Daerah	1 Dokumen			1 Dokumen	0		[DANA UMUM] - PENDAPATAN TRANSFER	Meningkatkan Sumber Daya Manusia Yang Berkualitas Dan Berdaya Saing	2. Peningkatan kualitas sumber daya manusia	0	1 Dokumen	3,000,000	Dinas Pendidikan

**Penetapan Rencana Kerja Pemerintah Daerah (RKPD)
Kota Jambi
Tahun 2022**

Kode	Urusan/ Bidang Urusan/ Program/ Kegiatan/ Sub Kegiatan	Indikator Program/ Kegiatan/ Sub Kegiatan	Target Akhir Periode RPJMD	Realisasi Capaian RKPD Tahun 2020	Prakiraan Capaian Target RKPD Tahun 2021	Capaian Kinerja dan Kerangka Pendanaan						Kelompok Sasaran	Prakiraan Maju Rencana Tahun 2023		Perangkat Daerah Penanggung Jawab
						Target 2022	Pagu Indikatif	Lokasi	Sumber Dana	Prioritas			Target	Pagu Indikatif	
										Nasional	Daerah				
1.01.01.2.03.04	Pembinaan, Pengawasan, dan Pengendalian Barang Milik Daerah pada SKPD	Jumlah Pembinaan, Pengawasan dan Pengendalian Barang milik Daerah	189 Satuan Pendidikan			189 Satuan Pendidikan	19,800,000	Kota Jambi, Semua Kecamatan, Semua Kelurahan	[DANA UMUM] - PENDAPATAN TRANSFER	Meningkatkan Sumber Daya Manusia Yang Berkualitas Dan Berdaya Saing	2. Peningkatan kualitas sumber daya manusia	0	189 Satuan Pendidikan	35,000,000	Dinas Pendidikan
1.01.01.2.03.05	Rekonsiliasi dan Penyusunan Laporan Barang Milik Daerah pada SKPD	Jumlah Laporan Barang Milik daerah	12 Dokumen			12 Dokumen	0	Kota Jambi, Semua Kecamatan, Semua Kelurahan	[DANA UMUM] - PENDAPATAN TRANSFER	Meningkatkan Sumber Daya Manusia Yang Berkualitas Dan Berdaya Saing	2. Peningkatan kualitas sumber daya manusia	0	12 Dokumen	15,000,000	Dinas Pendidikan
1.01.01.2.03.06	Penatausahaan Barang Milik Daerah pada SKPD	Jumlah Dokumen Penatausahaan Barang Milik Daerah	12 Dokumen			12 Dokumen	851,472,350	Kota Jambi, Semua Kecamatan, Semua Kelurahan	[DANA UMUM] - PENDAPATAN TRANSFER	Meningkatkan Sumber Daya Manusia Yang Berkualitas Dan Berdaya Saing	2. Peningkatan kualitas sumber daya manusia	0	12 Dokumen	1,100,000,000	Dinas Pendidikan
1.01.01.2.03.07	Pemanfaatan Barang Milik Daerah SKPD	Jumlah Dokumen Pemanfaatan Barang Milik Daerah	1 Dokumen			1 Dokumen	0	Kota Jambi, Semua Kecamatan, Semua Kelurahan	[DANA UMUM] - PENDAPATAN TRANSFER	Meningkatkan Sumber Daya Manusia Yang Berkualitas Dan Berdaya Saing	2. Peningkatan kualitas sumber daya manusia	0	1 Dokumen	4,000,000	Dinas Pendidikan
1.01.01.2.05	Administrasi Kepegawaian Perangkat Daerah	Tertib Administrasi Kepegawaian	%		%	100 %	138,900,000						100 %	695,000,000	
1.01.01.2.05.01	Peningkatan Sarana dan Prasarana Disiplin Pegawai	jumlah Peningkatan Sarana dan Prasarana Disiplin Pegawai	1 Dokumen			1 Dokumen	0	Kota Jambi, Semua Kecamatan, Semua Kelurahan	[DANA UMUM] - PENDAPATAN TRANSFER	Meningkatkan Sumber Daya Manusia Yang Berkualitas Dan Berdaya Saing	2. Peningkatan kualitas sumber daya manusia	0	1 Dokumen	60,000,000	Dinas Pendidikan
1.01.01.2.05.02	Pengadaan Pakaian Dinas Beserta Atribut Kelengkapannya	Jumlah Pakaian Dinas Beserta Atribut Kelengkapannya	155 Stel			155 Stel	125,700,000	Kota Jambi, Semua Kecamatan, Semua Kelurahan	[DANA UMUM] - PENDAPATAN TRANSFER	Meningkatkan Sumber Daya Manusia Yang Berkualitas Dan Berdaya Saing	2. Peningkatan kualitas sumber daya manusia	0	155 Stel	200,000,000	Dinas Pendidikan
1.01.01.2.05.03	Pendataan dan Pengolahan Administrasi Kepegawaian	Jumlah Pendataan dan Pengolahan Administrasi Kepegawaian	3 kali			3 kali	0	Kota Jambi, Semua Kecamatan, Semua Kelurahan	[DANA UMUM] - PENDAPATAN TRANSFER	Meningkatkan Sumber Daya Manusia Yang Berkualitas Dan Berdaya Saing	2. Peningkatan kualitas sumber daya manusia	0	3 kali	30,000,000	Dinas Pendidikan
1.01.01.2.05.04	Koordinasi dan Pelaksanaan Sistem Informasi Kepegawaian	Jumlah Koordinasi dan Pelaksanaan Sistem Informasi Kepegawaian	1 Dokumen			1 Dokumen	0	Kota Jambi, Semua Kecamatan, Semua Kelurahan	[DANA UMUM] - PENDAPATAN TRANSFER	Meningkatkan Sumber Daya Manusia Yang Berkualitas Dan Berdaya Saing	2. Peningkatan kualitas sumber daya manusia	0	1 Dokumen	80,000,000	Dinas Pendidikan
1.01.01.2.05.05	Monitoring, Evaluasi, dan Penilaian Kinerja Pegawai	Jumlah Monitoring, Evaluasi, dan Penilaian Kinerja Pegawai	1 Dokumen			1 Dokumen	0	Kota Jambi, Semua Kecamatan, Semua Kelurahan	[DANA UMUM] - PENDAPATAN TRANSFER	Meningkatkan Sumber Daya Manusia Yang Berkualitas Dan Berdaya Saing	2. Peningkatan kualitas sumber daya manusia	0	1 Dokumen	65,000,000	Dinas Pendidikan
1.01.01.2.05.09	Pendidikan dan Pelatihan Pegawai Berdasarkan Tugas dan Fungsi	Jumlah Pendidikan dan Pelatihan Pegawai Berdasarkan Tugas dan Fungsi	1 Dokumen			1 Dokumen	0	Kota Jambi, Semua Kecamatan, Semua Kelurahan	[DANA UMUM] - PENDAPATAN TRANSFER	Meningkatkan Sumber Daya Manusia Yang Berkualitas Dan Berdaya Saing	2. Peningkatan kualitas sumber daya manusia	0	1 Dokumen	90,000,000	Dinas Pendidikan

**Penetapan Rencana Kerja Pemerintah Daerah (RKPD)
Kota Jambi
Tahun 2022**

Kode	Urusan/ Bidang Urusan/ Program/ Kegiatan/ Sub Kegiatan	Indikator Program/ Kegiatan/ Sub Kegiatan	Target Akhir Periode RPJMD	Realisasi Capaian RKPD Tahun 2020	Prakiraan Capaian Target RKPD Tahun 2021	Capaian Kinerja dan Kerangka Pendanaan						Kelompok Sasaran	Prakiraan Maju Rencana Tahun 2023		Perangkat Daerah Penanggung Jawab
						Target 2022	Pagu Indikatif	Lokasi	Sumber Dana	Prioritas			Target	Pagu Indikatif	
										Nasional	Daerah				
1.01.01.2.05.10	Sosialisasi Peraturan Perundang-Undangan	Jumlah Sosialisasi Peraturan Perundang-Undangan	1 Dokumen			1 Dokumen	0	Kota Jambi, Semua Kecamatan, Semua Kelurahan	[DANA UMUM] - PENDAPATAN TRANSFER	Meningkatkan Sumber Daya Manusia Yang Berkualitas Dan Berdaya Saing	2. Peningkatan kualitas sumber daya manusia	0	1 Dokumen	95,000,000	Dinas Pendidikan
1.01.01.2.05.11	Bimbingan Teknis Implementasi Peraturan Perundang-Undangan	Bimbingan Teknis Implementasi Peraturan Perundang Undangan	1 Kali			1 Kali	13,200,000	Kota Jambi, Semua Kecamatan, Semua Kelurahan	[DANA UMUM] - PENDAPATAN TRANSFER	Meningkatkan Sumber Daya Manusia Yang Berkualitas Dan Berdaya Saing	2. Peningkatan kualitas sumber daya manusia	0	1 Kali	75,000,000	Dinas Pendidikan
1.01.01.2.06	Administrasi Umum Perangkat Daerah	Tertib Pengelolaan Administrasi Umum	%		%	100 %	819,170,600						100 %	2,710,000,000	
1.01.01.2.06.01	Penyediaan Komponen Instalasi Listrik/Penerangan Bangunan Kantor	Jumlah Penyediaan Komponen Instalasi Listrik/Penerangan Bangunan Kantor	50 Buah/pcs			50 Buah/pcs	12,250,000	Kota Jambi, Semua Kecamatan, Semua Kelurahan	[DANA UMUM] - PENDAPATAN TRANSFER	Meningkatkan Sumber Daya Manusia Yang Berkualitas Dan Berdaya Saing	2. Peningkatan kualitas sumber daya manusia	0	50 Buah/pcs	20,000,000	Dinas Pendidikan
1.01.01.2.06.02	Penyediaan Peralatan dan Perlengkapan Kantor	Jumlah Peralatan dan Perlengkapan Kantor	1 Unit			1 Unit	0	Kota Jambi, Semua Kecamatan, Semua Kelurahan	[DANA UMUM] - PENDAPATAN TRANSFER	Meningkatkan Sumber Daya Manusia Yang Berkualitas Dan Berdaya Saing	2. Peningkatan kualitas sumber daya manusia	0	1 Unit	470,000,000	Dinas Pendidikan
1.01.01.2.06.04	Penyediaan Bahan Logistik Kantor	Jumlah Penyediaan Bahan Logistik Kantor	1 Tahun			1 Tahun	118,605,300	Kota Jambi, Semua Kecamatan, Semua Kelurahan	[DANA UMUM] - PENDAPATAN TRANSFER	Meningkatkan Sumber Daya Manusia Yang Berkualitas Dan Berdaya Saing	2. Peningkatan kualitas sumber daya manusia	0	1 Tahun	375,000,000	Dinas Pendidikan
1.01.01.2.06.05	Penyediaan Barang Cetak dan Penggandaan	Jumlah Barang Cetak dan Penggandaan	150000 Lembar			150000 Lembar	72,288,000	Kota Jambi, Semua Kecamatan, Semua Kelurahan	[DANA UMUM] - PENDAPATAN TRANSFER	Meningkatkan Sumber Daya Manusia Yang Berkualitas Dan Berdaya Saing	2. Peningkatan kualitas sumber daya manusia	0	150000 Lembar	80,000,000	Dinas Pendidikan
1.01.01.2.06.06	Penyediaan Bahan Bacaan dan Peraturan Perundang-undangan	Jumlah Penyediaan Bahan Bacaan dan Peraturan Perundang-undangan	5 Dokumen			5 Dokumen	0	Kota Jambi, Semua Kecamatan, Semua Kelurahan	[DANA UMUM] - PENDAPATAN TRANSFER	Meningkatkan Sumber Daya Manusia Yang Berkualitas Dan Berdaya Saing	2. Peningkatan kualitas sumber daya manusia	0	5 Dokumen	20,000,000	Dinas Pendidikan
1.01.01.2.06.07	Penyediaan Bahan/Material	Jumlah Penyediaan Bahan/Material	2 Kegiatan			2 Kegiatan	0	Kota Jambi, Semua Kecamatan, Semua Kelurahan	[DANA UMUM] - PENDAPATAN TRANSFER	Meningkatkan Sumber Daya Manusia Yang Berkualitas Dan Berdaya Saing	2. Peningkatan kualitas sumber daya manusia	0	2 Kegiatan	350,000,000	Dinas Pendidikan
1.01.01.2.06.08	Fasilitas Kunjungan Tamu	Jumlah Kunjungan Tamu	1 Tahun			1 Tahun	30,000,000	Kota Jambi, Semua Kecamatan, Semua Kelurahan	[DANA UMUM] - PENDAPATAN TRANSFER	Meningkatkan Sumber Daya Manusia Yang Berkualitas Dan Berdaya Saing	2. Peningkatan kualitas sumber daya manusia	0	1 Tahun	70,000,000	Dinas Pendidikan
1.01.01.2.06.09	Penyelenggaraan Rapat Koordinasi dan Konsultasi SKPD	Jumlah Penyelenggaraan Rapat Koordinasi dan Konsultasi SKPD	180 Kali			180 Kali	586,027,300	Kota Jambi, Semua Kecamatan, Semua Kelurahan	[DANA UMUM] - PENDAPATAN TRANSFER	Meningkatkan Sumber Daya Manusia Yang Berkualitas Dan Berdaya Saing	2. Peningkatan kualitas sumber daya manusia	0	180 Kali	1,205,000,000	Dinas Pendidikan

**Penetapan Rencana Kerja Pemerintah Daerah (RKPD)
Kota Jambi
Tahun 2022**

Kode	Urusan/ Bidang Urusan/ Program/ Kegiatan/ Sub Kegiatan	Indikator Program/ Kegiatan/ Sub Kegiatan	Target Akhir Periode RPJMD	Realisasi Capaian RKPD Tahun 2020	Prakiraan Capaian Target RKPD Tahun 2021	Capaian Kinerja dan Kerangka Pendanaan						Kelompok Sasaran	Prakiraan Maju Rencana Tahun 2023		Perangkat Daerah Penanggung Jawab
						Target 2022	Pagu Indikatif	Lokasi	Sumber Dana	Prioritas			Target	Pagu Indikatif	
										Nasional	Daerah				
1 01 01 2.06 10	Penatausahaan Arsip Dinamis pada SKPD	Jumlah Penatausahaan Arsip Dinamis pada SKPD	12 Dokumen			12 Dokumen		Kota Jambi, Semua Kecamatan, Semua Kelurahan	[DANA UMUM] - PENDAPATAN TRANSFER	Meningkatkan Sumber Daya Manusia Yang Berkualitas Dan Berdaya Saing	2. Peningkatan kualitas sumber daya manusia	0	12 Dokumen	60,000,000	Dinas Pendidikan
1 01 01 2.06 11	Dukungan Pelaksanaan Sistem Pemerintahan Berbasis Elektronik pada SKPD	Jumlah Dukungan Pelaksanaan sistem Pemerintahan Berbasis Elektronik pada SKPD	12 D.			12 D.		Kota Jambi, Semua Kecamatan, Semua Kelurahan	[DANA UMUM] - PENDAPATAN TRANSFER	Meningkatkan Sumber Daya Manusia Yang Berkualitas Dan Berdaya Saing	2. Peningkatan kualitas sumber daya manusia	0	12 D.	60,000,000	Dinas Pendidikan
1 01 01 2.07	Pengadaan Barang Milik Daerah Penunjang Urusan Pemerintah Daerah	TERTIB PENGADAAN BARANG MILIK DAERAH	%		%	100 %	450,000,000						100 %	2,275,000,000	
1 01 01 2.07 01	Pengadaan Kendaraan Perorangan Dinas atau Kendaraan Dinas Jabatan	Pengadaan Kendaraan Perorangan Dinas atau Kendaraan Dinas Jabatan	1 Unit			1 Unit	450,000,000	Kota Jambi, Semua Kecamatan, Semua Kelurahan	[DANA UMUM] - PENDAPATAN TRANSFER	Meningkatkan Sumber Daya Manusia Yang Berkualitas Dan Berdaya Saing	2. Peningkatan kualitas sumber daya manusia	0	1 Unit	420,000,000	Dinas Pendidikan
1 01 01 2.07 02	Pengadaan Kendaraan Dinas Operasional atau Lapangan	Pengadaan Kendaraan Dinas Operasional atau Lapangan	1 Unit			1 Unit		Kota Jambi, Semua Kecamatan, Semua Kelurahan	[DANA UMUM] - PENDAPATAN TRANSFER	Meningkatkan Sumber Daya Manusia Yang Berkualitas Dan Berdaya Saing	2. Peningkatan kualitas sumber daya manusia	0	1 Unit	450,000,000	Dinas Pendidikan
1 01 01 2.07 05	Pengadaan Mebel	Pengadaan Mebel	20 Unit			20 Unit		Kota Jambi, Semua Kecamatan, Semua Kelurahan	[DANA UMUM] - PENDAPATAN TRANSFER	Meningkatkan Sumber Daya Manusia Yang Berkualitas Dan Berdaya Saing	2. Peningkatan kualitas sumber daya manusia	0	20 Unit	230,000,000	Dinas Pendidikan
1 01 01 2.07 06	Pengadaan Peralatan dan Mesin Lainnya	Pengadaan Peralatan dan Mesin Lainnya	2 Unit			2 Unit		Kota Jambi, Semua Kecamatan, Semua Kelurahan	[DANA UMUM] - PENDAPATAN TRANSFER	Meningkatkan Sumber Daya Manusia Yang Berkualitas Dan Berdaya Saing	2. Peningkatan kualitas sumber daya manusia	0	2 Unit	275,000,000	Dinas Pendidikan
1 01 01 2.07 07	Pengadaan Aset Tetap Lainnya	Jumlah Pengadaan Aset Tetap Lainnya	1 Dokumen			1 Dokumen		Kota Jambi, Semua Kecamatan, Semua Kelurahan	[DANA UMUM] - PENDAPATAN TRANSFER	Meningkatkan Sumber Daya Manusia Yang Berkualitas Dan Berdaya Saing	2. Peningkatan kualitas sumber daya manusia	0	1 Dokumen	200,000,000	Dinas Pendidikan
1 01 01 2.07 10	Pengadaan Sarana dan Prasarana Gedung Kantor atau Bangunan Lainnya	Jumlah Pengadaan Sarana dan Prasarana Gedung Kantor atau Bangunan Lainnya	1 Tahun			1 Tahun		Kota Jambi, Semua Kecamatan, Semua Kelurahan	[DANA UMUM] - PENDAPATAN TRANSFER	Meningkatkan Sumber Daya Manusia Yang Berkualitas Dan Berdaya Saing	2. Peningkatan kualitas sumber daya manusia	0	1 Tahun	400,000,000	Dinas Pendidikan
1 01 01 2.07 11	Pengadaan Sarana dan Prasarana Pendukung Gedung Kantor atau Bangunan Lainnya	Jumlah Pengadaan Sarana dan Prasarana Pendukung Gedung Kantor atau Bangunan Lainnya	1 Tahun			1 Tahun		Kota Jambi, Semua Kecamatan, Semua Kelurahan	[DANA UMUM] - PENDAPATAN TRANSFER	Meningkatkan Sumber Daya Manusia Yang Berkualitas Dan Berdaya Saing	2. Peningkatan kualitas sumber daya manusia	0	1 Tahun	300,000,000	Dinas Pendidikan
1 01 01 2.08	Penyediaan Jasa Penunjang Urusan Pemerintahan Daerah	TERSEDIAANYA JASA PENUNJANG URUSAN PEMERINTAHAN DAERAH	%		%	100 %	481,463,600						100 %	722,000,000	

**Penetapan Rencana Kerja Pemerintah Daerah (RKPD)
Kota Jambi
Tahun 2022**

Kode	Urusan/ Bidang Urusan/ Program/ Kegiatan/ Sub Kegiatan	Indikator Program/ Kegiatan/ Sub Kegiatan	Target Akhir Periode RPJMD	Realisasi Capaian RKPD Tahun 2020	Prakiraan Capaian Target RKPD Tahun 2021	Capaian Kinerja dan Kerangka Pendanaan						Kelompok Sasaran	Prakiraan Maju Rencana Tahun 2023		Perangkat Daerah Penanggung Jawab
						Target 2022	Pagu Indikatif	Lokasi	Sumber Dana	Prioritas			Target	Pagu Indikatif	
										Nasional	Daerah				
1.01.01.2.08.01	Penyediaan Jasa Surat Menyurat	Jumlah Penyediaan Jasa Surat Menyurat	100 Dokumen			100 Dokumen	0	Kota Jambi, Semua Kecamatan, Semua Kelurahan	[DANA UMUM] - PENDAPATAN TRANSFER	Meningkatkan Sumber Daya Manusia Yang Berkualitas Dan Berdaya Saing	2. Peningkatan kualitas sumber daya manusia	0	100 Dokumen	25,000,000	Dinas Pendidikan
1.01.01.2.08.02	Penyediaan Jasa Komunikasi, Sumber Daya Air dan Listrik	Jumlah Penyediaan Jasa Air Jumlah Penyediaan Jasa Komunikasi Jumlah Penyediaan Jasa Listrik	8 Rekening 8 Rekening 8 Rekening			8 Rekening 8 Rekening 8 Rekening	239,000,000	Kota Jambi, Semua Kecamatan, Semua Kelurahan	[DANA UMUM] - PENDAPATAN TRANSFER	Meningkatkan Sumber Daya Manusia Yang Berkualitas Dan Berdaya Saing	2. Peningkatan kualitas sumber daya manusia	0	8 Rekening 8 Rekening 8 Rekening	232,000,000	Dinas Pendidikan
1.01.01.2.08.03	Penyediaan Jasa Peralatan dan Perlengkapan Kantor	Jumlah Peralatan dan Perlengkapan Kantor	1 Unit			1 Unit	0	Kota Jambi, Semua Kecamatan, Semua Kelurahan	[DANA UMUM] - PENDAPATAN TRANSFER	Meningkatkan Sumber Daya Manusia Yang Berkualitas Dan Berdaya Saing	2. Peningkatan kualitas sumber daya manusia	0	1 Unit	115,000,000	Dinas Pendidikan
1.01.01.2.08.04	Penyediaan Jasa Pelayanan Umum Kantor	Jumlah Penyediaan Jasa Pelayanan umum Kantor	11 Orang			11 Orang	242,463,600	Kota Jambi, Semua Kecamatan, Semua Kelurahan	[DANA UMUM] - PENDAPATAN TRANSFER	Meningkatkan Sumber Daya Manusia Yang Berkualitas Dan Berdaya Saing	2. Peningkatan kualitas sumber daya manusia	0	11 Orang	350,000,000	Dinas Pendidikan
1.01.01.2.09	Pemeliharaan Barang Milik Daerah Penunjang Urusan Pemerintahan Daerah	TERPELIHARANYA BARANG MILIK DAERAH	%		%	100 %	729,756,000						100 %	1,625,000,000	
1.01.01.2.09.01	Penyediaan Jasa Pemeliharaan, Biaya Pemeliharaan dan Pajak Kendaraan Perorangan Dinas atau Kendaraan Dinas Jabatan	Jumlah Penyediaan Jasa Pemeliharaan, Biaya Pemeliharaan, dan Pajak Kendaraan Perorangan Dinas atau Kendaraan Dinas Jabatan	1 Unit			1 Unit	48,000,000	Kota Jambi, Semua Kecamatan, Semua Kelurahan	[DANA UMUM] - PENDAPATAN TRANSFER	Meningkatkan Sumber Daya Manusia Yang Berkualitas Dan Berdaya Saing	2. Peningkatan kualitas sumber daya manusia	0	1 Unit	55,000,000	Dinas Pendidikan
1.01.01.2.09.02	Penyediaan Jasa Pemeliharaan, Biaya Pemeliharaan, Pajak, dan Perizinan Kendaraan Dinas Operasional atau Lapangan	Jumlah Penyediaan Jasa Pemeliharaan, Biaya Pemeliharaan, dan Pajak dan Perizinan Kendaraan Dinas Operasional atau Lapangan iaya Pemeliharaan, dan Pajak dan Perizinan Kendaraan Dinas Operasional atau Lapangan	107 Unit			107 Unit	617,500,000	Kota Jambi, Semua Kecamatan, Semua Kelurahan	[DANA UMUM] - PENDAPATAN TRANSFER	Meningkatkan Sumber Daya Manusia Yang Berkualitas Dan Berdaya Saing	2. Peningkatan kualitas sumber daya manusia	0	107 Unit	645,000,000	Dinas Pendidikan
1.01.01.2.09.06	Pemeliharaan Peralatan dan Mesin Lainnya	Jumlah Pemeliharaan Peralatan dan mesin lainnya	3 Unit			3 Unit	41,756,000	Kota Jambi, Semua Kecamatan, Semua Kelurahan	[DANA UMUM] - PENDAPATAN TRANSFER	Meningkatkan Sumber Daya Manusia Yang Berkualitas Dan Berdaya Saing	2. Peningkatan kualitas sumber daya manusia	0	3 Unit	65,000,000	Dinas Pendidikan
1.01.01.2.09.07	Pemeliharaan Aset Tetap Lainnya	Jumlah Pemeliharaan Aset Tetap Lainnya	1 Tahun			1 Tahun	0	Kota Jambi, Semua Kecamatan, Semua Kelurahan	[DANA UMUM] - PENDAPATAN TRANSFER	Meningkatkan Sumber Daya Manusia Yang Berkualitas Dan Berdaya Saing	2. Peningkatan kualitas sumber daya manusia	0	1 Tahun	170,000,000	Dinas Pendidikan

**Penetapan Rencana Kerja Pemerintah Daerah (RKPD)
Kota Jambi
Tahun 2022**

Kode	Urusan/ Bidang Urusan/ Program/ Kegiatan/ Sub Kegiatan	Indikator Program/ Kegiatan/ Sub Kegiatan	Target Akhir Periode RPJMD	Realisasi Capaian RKPD Tahun 2020	Prakiraan Capaian Target RKPD Tahun 2021	Capaian Kinerja dan Kerangka Pendanaan						Kelompok Sasaran	Prakiraan Maju Rencana Tahun 2023		Perangkat Daerah Penanggung Jawab
						Target 2022	Pagu Indikatif	Lokasi	Sumber Dana	Prioritas			Target	Pagu Indikatif	
										Nasional	Daerah				
1.01.01.2.09.09	Pemeliharaan/Rehabilitasi Gedung Kantor dan Bangunan Lainnya	"Jumlah Pemeliharaan/Rehabilitasi Gedung Kantor dan Bangunan Lainnya"	1 Unit			1 Unit	0	Kota Jambi, Semua Kecamatan, Semua Kelurahan	[DANA UMUM] - PENDAPATAN TRANSFER	Meningkatkan Sumber Daya Manusia Yang Berkualitas Dan Berdaya Saing	2. Peningkatan kualitas sumber daya manusia	0	1 Unit	220,000,000	Dinas Pendidikan
1.01.01.2.09.10	Pemeliharaan/Rehabilitasi Sarana dan Prasarana Gedung Kantor atau Bangunan Lainnya	Jumlah Pemeliharaan/Rehabilitasi Sarana dan Prasarana Gedung Kantor atau Bangunan Lainnya	1 Tahun			1 Tahun	22,500,000	Kota Jambi, Semua Kecamatan, Semua Kelurahan	[DANA UMUM] - PENDAPATAN TRANSFER	Meningkatkan Sumber Daya Manusia Yang Berkualitas Dan Berdaya Saing	2. Peningkatan kualitas sumber daya manusia	0	1 Tahun	250,000,000	Dinas Pendidikan
1.01.01.2.09.11	Pemeliharaan/Rehabilitasi Sarana dan Prasarana Pendukung Gedung Kantor atau Bangunan Lainnya	Jumlah Pemeliharaan/Rehabilitasi Sarana dan Prasarana Pendukung Gedung Kantor atau Bangunan Lainnya	1 Tahun			1 Tahun	0	Kota Jambi, Semua Kecamatan, Semua Kelurahan	[DANA UMUM] - PENDAPATAN TRANSFER	Meningkatkan Sumber Daya Manusia Yang Berkualitas Dan Berdaya Saing	2. Peningkatan kualitas sumber daya manusia	0	1 Tahun	220,000,000	Dinas Pendidikan
1.01.02	PROGRAM PENGELOLAAN PENDIDIKAN	MENINGKATNYA ANGKA PARTISIPASI MURNI (APM) SD	persen		persen	99.49 persen	105,539,431,833						99.49 persen	176,860,813,274	
1.01.02.2.01	Pengelolaan Pendidikan Sekolah Dasar	MENINGKATNYA SEKOLAH DASAR YANG SESUAI STANDAR NASIONAL PENDIDIKAN (SNP)	%		%	90 %	70,890,740,388						90 %	116,388,000,000	
1.01.02.2.01.01	Pembangunan Unit Sekolah Baru (USB)							Kota Jambi, Semua Kecamatan, Semua Kelurahan	[DANA UMUM] - PENDAPATAN TRANSFER [DANA UMUM] - PENDAPATAN TRANSFER [DANA KHUSUS] - PENDAPATAN TRANSFER	Meningkatkan Sumber Daya Manusia Yang Berkualitas Dan Berdaya Saing	2. Peningkatan kualitas sumber daya manusia 2. Peningkatan kualitas sumber daya manusia	0		0	Dinas Pendidikan
1.01.02.2.01.02	Penambahan Ruang Kelas Baru	Jumlah SD yang mendapatkan Penambahan Ruang Kelas Baru	3 SD			3 SD		Kota Jambi, Semua Kecamatan, Semua Kelurahan		Meningkatkan Sumber Daya Manusia Yang Berkualitas Dan Berdaya Saing	2. Peningkatan kualitas sumber daya manusia	0	3 SD	3,000,000,000	Dinas Pendidikan
1.01.02.2.01.03	Pembangunan Ruang Guru/Kepala Sekolah/TU							Kota Jambi, Semua Kecamatan, Semua Kelurahan	[DANA UMUM] - PENDAPATAN TRANSFER [DANA KHUSUS] - PENDAPATAN TRANSFER	Meningkatkan Sumber Daya Manusia Yang Berkualitas Dan Berdaya Saing	2. Peningkatan kualitas sumber daya manusia	0		0	Dinas Pendidikan
1.01.02.2.01.04	Pembangunan Ruang Unit Kesehatan Sekolah	Jumlah SD yang mendapatkan pembangunan UKS	15 SD			15 SD		Kota Jambi, Semua Kecamatan, Semua Kelurahan	[DANA UMUM] - PENDAPATAN TRANSFER [DANA KHUSUS] - PENDAPATAN TRANSFER	Meningkatkan Sumber Daya Manusia Yang Berkualitas Dan Berdaya Saing	2. Peningkatan kualitas sumber daya manusia	0	15 SD	6,000,000,000	Dinas Pendidikan
1.01.02.2.01.05	Pembangunan Perpustakaan Sekolah	"Jumlah SD yang mendapatkan pembangunan perpustakaan sekolah "	7 SD			7 SD		Kota Jambi, Semua Kecamatan, Semua Kelurahan	[DANA UMUM] - PENDAPATAN TRANSFER [DANA KHUSUS] - PENDAPATAN TRANSFER	Meningkatkan Sumber Daya Manusia Yang Berkualitas Dan Berdaya Saing	2. Peningkatan kualitas sumber daya manusia	0	7 SD	6,000,000,000	Dinas Pendidikan

**Penetapan Rencana Kerja Pemerintah Daerah (RKPD)
Kota Jambi
Tahun 2022**

Kode	Urusan/ Bidang Urusan/ Program/ Kegiatan/ Sub Kegiatan	Indikator Program/ Kegiatan/ Sub Kegiatan	Target Akhir Periode RPJMD	Realisasi Capaian RKPD Tahun 2020	Prakiraan Capaian Target RKPD Tahun 2021	Capaian Kinerja dan Kerangka Pendanaan						Kelompok Sasaran	Prakiraan Maju Rencana Tahun 2023		Perangkat Daerah Penanggung Jawab
						Target 2022	Pagu Indikatif	Lokasi	Sumber Dana	Prioritas			Target	Pagu Indikatif	
										Nasional	Daerah				
1.01.02.2.01.06	Pembangunan Sarana, Prasarana dan Utilitas Sekolah	"Jumlah SD yang mendapat pembangunan sarana prasarana dan utilitas sekolah "	19 SD			19 SD	888,206,100	Kota Jambi, Semua Kecamatan, Semua Kelurahan	[DANA UMUM] - PENDAPATAN TRANSFER [DANA KHUSUS] - PENDAPATAN TRANSFER	Meningkatkan Sumber Daya Manusia Yang Berkualitas Dan Berdaya Saing	2. Peningkatan kualitas sumber daya manusia	0	19 SD	3,000,000,000	Dinas Pendidikan
1.01.02.2.01.07	Pembangunan Rumah Dinas Kepala Sekolah/Guru/Penjaga Sekolah							Kota Jambi, Semua Kecamatan, Semua Kelurahan	[DANA UMUM] - PENDAPATAN TRANSFER [DANA KHUSUS] - PENDAPATAN TRANSFER	Meningkatkan Sumber Daya Manusia Yang Berkualitas Dan Berdaya Saing	2. Peningkatan kualitas sumber daya manusia	0		0	Dinas Pendidikan
1.01.02.2.01.08	Rehabilitasi Sedang/Berat Ruang Kelas	Jumlah SD yang mendapat rehab sedang/berat ruang kelas	55 SD			55 SD		Kota Jambi, Semua Kecamatan, Semua Kelurahan	[DANA UMUM] - PENDAPATAN TRANSFER [DANA KHUSUS] - PENDAPATAN TRANSFER	Meningkatkan Sumber Daya Manusia Yang Berkualitas Dan Berdaya Saing	2. Peningkatan kualitas sumber daya manusia	0	55 SD	14,500,000,000	Dinas Pendidikan
1.01.02.2.01.09	Rehabilitasi Sedang/Berat Ruang Guru/Kepala Sekolah/TU	Jumlah SD yang mendapatkan rehabilitasi sedang/berat ruang guru/kepala sekolah/TU	17 SD			17 SD		Kota Jambi, Semua Kecamatan, Semua Kelurahan	[DANA UMUM] - PENDAPATAN TRANSFER	Meningkatkan Sumber Daya Manusia Yang Berkualitas Dan Berdaya Saing	2. Peningkatan kualitas sumber daya manusia	0	17 SD	900,000,000	Dinas Pendidikan
1.01.02.2.01.10	Rehabilitasi Sedang/Berat Ruang Unit Kesehatan Sekolah	Jumlah SD yang mendapatkan Rehabilitasi Sedang/Berat Ruang Unit Kesehatan Sekolah	4 SD			4 SD		Kota Jambi, Semua Kecamatan, Semua Kelurahan	[DANA KHUSUS] - DAK Fisik-Bidang Pendidikan-Reguler-SD	Meningkatkan Sumber Daya Manusia Yang Berkualitas Dan Berdaya Saing	2. Peningkatan kualitas sumber daya manusia	0	4 SD	1,700,000,000	Dinas Pendidikan
1.01.02.2.01.11	Rehabilitasi Sedang/Berat Perpustakaan Sekolah	Jumlah SD yang mendapatkan rehab sedang/berat perpustakaan sekolah	11 SD			11 SD		Kota Jambi, Semua Kecamatan, Semua Kelurahan	[DANA UMUM] - PENDAPATAN TRANSFER [DANA KHUSUS] - PENDAPATAN TRANSFER	Meningkatkan Sumber Daya Manusia Yang Berkualitas Dan Berdaya Saing	2. Peningkatan kualitas sumber daya manusia	0	11 SD	1,500,000,000	Dinas Pendidikan
1.01.02.2.01.12	Rehabilitasi Sedang/Berat Sarana, Prasarana dan Utilitas Sekolah	"Jumlah SD yang mendapatkan rehab sedang/berat sarana prasarana dan utilitas sekolah "	19 SD			19 SD	412,033,500	Kota Jambi, Semua Kecamatan, Semua Kelurahan	[DANA UMUM] - PENDAPATAN TRANSFER [DANA KHUSUS] - PENDAPATAN TRANSFER	Meningkatkan Sumber Daya Manusia Yang Berkualitas Dan Berdaya Saing	2. Peningkatan kualitas sumber daya manusia	0	19 SD	900,000,000	Dinas Pendidikan
1.01.02.2.01.13	Rehabilitasi Sedang/Berat Rumah Dinas Kepala Sekolah/Guru/Penjaga Sekolah							Kota Jambi, Semua Kecamatan, Semua Kelurahan	[DANA UMUM] - PENDAPATAN TRANSFER [DANA KHUSUS] - PENDAPATAN TRANSFER	Meningkatkan Sumber Daya Manusia Yang Berkualitas Dan Berdaya Saing	2. Peningkatan kualitas sumber daya manusia	0		0	Dinas Pendidikan
1.01.02.2.01.14	Pengadaan Mebel Sekolah	Jumlah SD yang mendapatkan pengadaan meubelair sekolah	98 SD			98 SD	1,554,000,000	Kota Jambi, Semua Kecamatan, Semua Kelurahan	[DANA UMUM] - PENDAPATAN TRANSFER [DANA KHUSUS] - PENDAPATAN TRANSFER	Meningkatkan Sumber Daya Manusia Yang Berkualitas Dan Berdaya Saing	2. Peningkatan kualitas sumber daya manusia	0	98 SD	3,000,000,000	Dinas Pendidikan

**Penetapan Rencana Kerja Pemerintah Daerah (RKPD)
Kota Jambi
Tahun 2022**

Kode	Urusan/ Bidang Urusan/ Program/ Kegiatan/ Sub Kegiatan	Indikator Program/ Kegiatan/ Sub Kegiatan	Target Akhir Periode RPJMD	Realisasi Capaian RKPD Tahun 2020	Prakiraan Capaian Target RKPD Tahun 2021	Capaian Kinerja dan Kerangka Pendanaan						Kelompok Sasaran	Prakiraan Maju Rencana Tahun 2023		Perangkat Daerah Penanggung Jawab
						Target 2022	Pagu Indikatif	Lokasi	Sumber Dana	Prioritas			Target	Pagu Indikatif	
										Nasional	Daerah				
1.01.02.2.01.15	Pengadaan Alat Rumah Tangga Sekolah							Kota Jambi, Semua Kecamatan, Semua Kelurahan	[DANA UMUM] - PENDAPATAN TRANSFER [DANA KHUSUS] - PENDAPATAN TRANSFER	Meningkatkan Sumber Daya Manusia Yang Berkualitas Dan Berdaya Saing	2. Peningkatan kualitas sumber daya manusia	0		0	Dinas Pendidikan
1.01.02.2.01.16	Pengadaan Perlengkapan Sekolah							Kota Jambi, Semua Kecamatan, Semua Kelurahan	[DANA UMUM] - PENDAPATAN TRANSFER [DANA KHUSUS] - PENDAPATAN TRANSFER	Meningkatkan Sumber Daya Manusia Yang Berkualitas Dan Berdaya Saing	2. Peningkatan kualitas sumber daya manusia	0		0	Dinas Pendidikan
1.01.02.2.01.17	Pengadaan Perlengkapan Siswa	Jumlah Siswa SD yang mendapatkan pengadaan perlengkapan siswa	1000 siswa			1000 siswa	116,820,000	Kota Jambi, Semua Kecamatan, Semua Kelurahan	[DANA UMUM] - PENDAPATAN TRANSFER	Meningkatkan Sumber Daya Manusia Yang Berkualitas Dan Berdaya Saing	2. Peningkatan kualitas sumber daya manusia	0	1000 siswa	0	Dinas Pendidikan
1.01.02.2.01.18	Pemeliharaan Rutin Bangunan Gedung dan Ruangan							Kota Jambi, Semua Kecamatan, Semua Kelurahan	[DANA UMUM] - PENDAPATAN TRANSFER [DANA KHUSUS] - PENDAPATAN TRANSFER	Meningkatkan Sumber Daya Manusia Yang Berkualitas Dan Berdaya Saing	2. Peningkatan kualitas sumber daya manusia	0		0	Dinas Pendidikan
1.01.02.2.01.19	Pemeliharaan Rutin Sarana, Prasarana dan Utilitas Sekolah							Kota Jambi, Semua Kecamatan, Semua Kelurahan	[DANA UMUM] - PENDAPATAN TRANSFER [DANA KHUSUS] - PENDAPATAN TRANSFER	Meningkatkan Sumber Daya Manusia Yang Berkualitas Dan Berdaya Saing	2. Peningkatan kualitas sumber daya manusia	0		0	Dinas Pendidikan
1.01.02.2.01.20	Pemeliharaan Rutin Rumah Dinas Kepala Sekolah/Guru/Penjaga Sekolah							Kota Jambi, Semua Kecamatan, Semua Kelurahan	[DANA UMUM] - PENDAPATAN TRANSFER [DANA KHUSUS] - PENDAPATAN TRANSFER	Meningkatkan Sumber Daya Manusia Yang Berkualitas Dan Berdaya Saing	2. Peningkatan kualitas sumber daya manusia	0		0	Dinas Pendidikan
1.01.02.2.01.21	Penyediaan Biaya Personil Peserta Didik Sekolah Dasar	jumlah peserta didik SD yang menerima pembebasan biaya pendidikan	1411 Peserta Didik SD			1411 Peserta Didik SD	1,339,748,730	Kota Jambi, Semua Kecamatan, Semua Kelurahan	[DANA UMUM] - PENDAPATAN TRANSFER [DANA KHUSUS] - PENDAPATAN TRANSFER	Meningkatkan Sumber Daya Manusia Yang Berkualitas Dan Berdaya Saing	2. Peningkatan kualitas sumber daya manusia	0	1411 Peserta Didik SD	2,000,000,000	Dinas Pendidikan
1.01.02.2.01.22	Pengadaan Alat Praktikum dan Peraga Siswa	Jumlah SD yang mendapatkan pengadaan alat praktik dan peraga siswa	94 SD			94 SD		Kota Jambi, Semua Kecamatan, Semua Kelurahan	[DANA UMUM] - PENDAPATAN TRANSFER [DANA KHUSUS] - PENDAPATAN TRANSFER	Meningkatkan Sumber Daya Manusia Yang Berkualitas Dan Berdaya Saing	2. Peningkatan kualitas sumber daya manusia	0	94 SD	3,500,000,000	Dinas Pendidikan
1.01.02.2.01.23	Penyelenggaraan Proses Belajar dan Ujian bagi Peserta Didik	Jumlah SD yang mendapatkan fasilitasi peningkatan kualitas KBM kurikulum 2013	207 SD			207 SD	52,789,000	Kota Jambi, Semua Kecamatan, Semua Kelurahan	[DANA UMUM] - PENDAPATAN TRANSFER	Meningkatkan Sumber Daya Manusia Yang Berkualitas Dan Berdaya Saing	2. Peningkatan kualitas sumber daya manusia	0	207 SD	85,000,000	Dinas Pendidikan
1.01.02.2.01.24	Penyiapan dan Tindak Lanjut Evaluasi Satuan Pendidikan Dasar	Jumlah SD yang mendapatkan pembinaan Penyiapan dan AKM	208 SD			208 SD		Kota Jambi, Semua Kecamatan, Semua Kelurahan	[DANA UMUM] - PENDAPATAN TRANSFER	Meningkatkan Sumber Daya Manusia Yang Berkualitas Dan Berdaya Saing	2. Peningkatan kualitas sumber daya manusia	0	208 SD	30,000,000	Dinas Pendidikan

**Penetapan Rencana Kerja Pemerintah Daerah (RKPD)
Kota Jambi
Tahun 2022**

Kode	Urusan/ Bidang Urusan/ Program/ Kegiatan/ Sub Kegiatan	Indikator Program/ Kegiatan/ Sub Kegiatan	Target Akhir Periode RPJMD	Realisasi Capaian RKPD Tahun 2020	Prakiraan Capaian Target RKPD Tahun 2021	Capaian Kinerja dan Kerangka Pendanaan						Kelompok Sasaran	Prakiraan Maju Rencana Tahun 2023		Perangkat Daerah Penanggung Jawab
						Target 2022	Pagu Indikatif	Lokasi	Sumber Dana	Prioritas			Target	Pagu Indikatif	
										Nasional	Daerah				
1.01.02.2.01.25	Pembinaan Minat, Bakat dan Kreativitas Siswa	jumlah Peserta Didik SD yang berprestasi akademik dan non akademik	389 Peserta Didik			389 Peserta Didik	504,501,758	Kota Jambi, Semua Kecamatan, Semua Kelurahan	[DANA UMUM] - PENDAPATAN TRANSFER	Meningkatkan Sumber Daya Manusia Yang Berkualitas Dan Berdaya Saing	2. Peningkatan kualitas sumber daya manusia	0	389 Peserta Didik	800,000,000	Dinas Pendidikan
1.01.02.2.01.26	Penyediaan Pendidik dan Tenaga Kependidikan bagi Satuan Pendidikan Sekolah Dasar	Jumlah Jasa Pendidik dan Tenaga Kependidikan Tingkat SD	1617 Orang			1617 Orang	25,144,889,700	Kota Jambi, Semua Kecamatan, Semua Kelurahan	[DANA UMUM] - PENDAPATAN TRANSFER [DANA KHUSUS] - PENDAPATAN TRANSFER	Meningkatkan Sumber Daya Manusia Yang Berkualitas Dan Berdaya Saing	2. Peningkatan kualitas sumber daya manusia	0	1617 Orang	27,500,000,000	Dinas Pendidikan
1.01.02.2.01.27	Pengembangan Karir Pendidik dan Tenaga Kependidikan pada Satuan Pendidikan Sekolah Dasar	Jumlah Guru Bersertifikat Kepala Sekolah (NUKS)	250 Orang			250 Orang	1,109,053,000	Kota Jambi, Semua Kecamatan, Semua Kelurahan	[DANA UMUM] - PENDAPATAN TRANSFER	Meningkatkan Sumber Daya Manusia Yang Berkualitas Dan Berdaya Saing	2. Peningkatan kualitas sumber daya manusia	0	250 Orang	1,650,000,000	Dinas Pendidikan
1.01.02.2.01.28	Pembinaan Kelembagaan dan Manajemen Sekolah	Jumlah SD yang mendapatkan pembinaan kelembagaan dan manajemen sekolah	250 Orang			250 Orang	98,398,600	Kota Jambi, Semua Kecamatan, Semua Kelurahan	[DANA UMUM] - PENDAPATAN TRANSFER	Meningkatkan Sumber Daya Manusia Yang Berkualitas Dan Berdaya Saing	2. Peningkatan kualitas sumber daya manusia	0	250 Orang	208,000,000	Dinas Pendidikan
1.01.02.2.01.29	Pengelolaan Dana BOS Sekolah Dasar	Jumlah SD yang mendapatkan pengelolaan dana BOS sekolah dasar	164 SD			164 SD	39,631,500,000	Kota Jambi, Semua Kecamatan, Semua Kelurahan	[DANA UMUM] - PENDAPATAN TRANSFER [DANA KHUSUS] - PENDAPATAN TRANSFER	Meningkatkan Sumber Daya Manusia Yang Berkualitas Dan Berdaya Saing	2. Peningkatan kualitas sumber daya manusia	0	164 SD	40,000,000,000	Dinas Pendidikan
1.01.02.2.01.30	Peningkatan Kapasitas Pengelolaan Dana BOS Sekolah Dasar	Jumlah SD yang mendapatkan peningkatan kapasitas pengelolaan dana BOS sekolah dasar	164 SD			164 SD	38,800,000	Kota Jambi, Semua Kecamatan, Semua Kelurahan	[DANA UMUM] - PENDAPATAN TRANSFER [DANA KHUSUS] - PENDAPATAN TRANSFER	Meningkatkan Sumber Daya Manusia Yang Berkualitas Dan Berdaya Saing	2. Peningkatan kualitas sumber daya manusia	0	164 SD	115,000,000	Dinas Pendidikan
1.01.02.2.02	Pengelolaan Pendidikan Sekolah Menengah Pertama	MENINGKATNYA SEKOLAH MENENGAH PERTAMA YANG SESUAI STANDAR NASIONAL PENDIDIKAN (SNP)	%			85 %	32,852,253,900						85 %	47,369,999,000	
1.01.02.2.02.01	Pembangunan Unit Sekolah Baru (USB)							Kota Jambi, Semua Kecamatan, Semua Kelurahan	[DANA UMUM] - PENDAPATAN TRANSFER	Meningkatkan Sumber Daya Manusia Yang Berkualitas Dan Berdaya Saing	2. Peningkatan kualitas sumber daya manusia	0		0	Dinas Pendidikan
1.01.02.2.02.02	Penambahan Ruang Kelas Baru	Jumlah satuan pendidikan yang mendapatkan penambahan RKB	5 satuan pendidikan			5 satuan pendidikan		Kota Jambi, Semua Kecamatan, Semua Kelurahan	[DANA UMUM] - PENDAPATAN TRANSFER	Meningkatkan Sumber Daya Manusia Yang Berkualitas Dan Berdaya Saing	2. Peningkatan kualitas sumber daya manusia	0	5 satuan pendidikan	0	Dinas Pendidikan
1.01.02.2.02.03	Pembangunan Ruang Guru/Kepala Sekolah/TU	Mjmlah Satuan Pendidikan SMP yang mendapatkan pembangunan ruang guru/kepala sekolah/TU	2 satuan pendidikan			2 satuan pendidikan		Kota Jambi, Semua Kecamatan, Semua Kelurahan	[DANA UMUM] - PENDAPATAN TRANSFER	Meningkatkan Sumber Daya Manusia Yang Berkualitas Dan Berdaya Saing	2. Peningkatan kualitas sumber daya manusia	0	2 satuan pendidikan	0	Dinas Pendidikan

**Penetapan Rencana Kerja Pemerintah Daerah (RKPD)
Kota Jambi
Tahun 2022**

Kode	Urusan/ Bidang Urusan/ Program/ Kegiatan/ Sub Kegiatan	Indikator Program/ Kegiatan/ Sub Kegiatan	Target Akhir Periode RPJMD	Realisasi Capaian RKPD Tahun 2020	Prakiraan Capaian Target RKPD Tahun 2021	Capaian Kinerja dan Kerangka Pendanaan						Kelompok Sasaran	Prakiraan Maju Rencana Tahun 2023		Perangkat Daerah Penanggung Jawab
						Target 2022	Pagu Indikatif	Lokasi	Sumber Dana	Prioritas			Target	Pagu Indikatif	
										Nasional	Daerah				
1.01.02.2.02.04	Pembangunan Ruang Unit Kesehatan Sekolah							Kota Jambi, Semua Kecamatan, Semua Kelurahan	[DANA UMUM] - PENDAPATAN TRANSFER	Meningkatkan Sumber Daya Manusia Yang Berkualitas Dan Berdaya Saing	2. Peningkatan kualitas sumber daya manusia	0		0	Dinas Pendidikan
1.01.02.2.02.05	Pembangunan Perpustakaan Sekolah	Jumlah Satuan Pendidikan SMP yang mendapatkan pembangunan perpustakaan sekolah	5 satuan pendidikan			5 satuan pendidikan		Kota Jambi, Semua Kecamatan, Semua Kelurahan	[DANA UMUM] - PENDAPATAN TRANSFER	Meningkatkan Sumber Daya Manusia Yang Berkualitas Dan Berdaya Saing	2. Peningkatan kualitas sumber daya manusia	0	5 satuan pendidikan	0	Dinas Pendidikan
1.01.02.2.02.06	Pembangunan Laboratorium							Kota Jambi, Semua Kecamatan, Semua Kelurahan	[DANA UMUM] - PENDAPATAN TRANSFER	Meningkatkan Sumber Daya Manusia Yang Berkualitas Dan Berdaya Saing	2. Peningkatan kualitas sumber daya manusia	0		0	Dinas Pendidikan
1.01.02.2.02.07	Pembangunan Ruang Serba Guna/Aula							Kota Jambi, Semua Kecamatan, Semua Kelurahan	[DANA UMUM] - PENDAPATAN TRANSFER	Meningkatkan Sumber Daya Manusia Yang Berkualitas Dan Berdaya Saing	2. Peningkatan kualitas sumber daya manusia	0		0	Dinas Pendidikan
1.01.02.2.02.08	Pembangunan Asrama Sekolah							Kota Jambi, Semua Kecamatan, Semua Kelurahan	[DANA UMUM] - PENDAPATAN TRANSFER	Meningkatkan Sumber Daya Manusia Yang Berkualitas Dan Berdaya Saing	2. Peningkatan kualitas sumber daya manusia	0		0	Dinas Pendidikan
1.01.02.2.02.09	Pembangunan Rumah Dinas Kepala Sekolah/Guru/Penjaga Sekolah							Kota Jambi, Semua Kecamatan, Semua Kelurahan	[DANA UMUM] - PENDAPATAN TRANSFER	Meningkatkan Sumber Daya Manusia Yang Berkualitas Dan Berdaya Saing	2. Peningkatan kualitas sumber daya manusia	0		0	Dinas Pendidikan
1.01.02.2.02.10	Pembangunan Fasilitas Parkir							Kota Jambi, Semua Kecamatan, Semua Kelurahan	[DANA UMUM] - PENDAPATAN TRANSFER	Meningkatkan Sumber Daya Manusia Yang Berkualitas Dan Berdaya Saing	2. Peningkatan kualitas sumber daya manusia	0		0	Dinas Pendidikan
1.01.02.2.02.11	Pembangunan Kantin Sekolah							Kota Jambi, Semua Kecamatan, Semua Kelurahan	[DANA UMUM] - PENDAPATAN TRANSFER	Meningkatkan Sumber Daya Manusia Yang Berkualitas Dan Berdaya Saing	2. Peningkatan kualitas sumber daya manusia	0		0	Dinas Pendidikan
1.01.02.2.02.12	Pembangunan Sarana, Prasarana dan Utilitas Sekolah	Jumlah Satuan Pendidikan SMP yang mendapatkan pembangunan Sarana prasarana utilitas sekolah	5 satuan pendidikan			5 satuan pendidikan	359,189,500	Kota Jambi, Semua Kecamatan, Semua Kelurahan	[DANA UMUM] - PENDAPATAN TRANSFER	Meningkatkan Sumber Daya Manusia Yang Berkualitas Dan Berdaya Saing	2. Peningkatan kualitas sumber daya manusia	0	5 satuan pendidikan	1,500,000,000	Dinas Pendidikan
1.01.02.2.02.13	Rehabilitasi Sedang/Berat Gedung Sekolah							Kota Jambi, Semua Kecamatan, Semua Kelurahan	[DANA UMUM] - PENDAPATAN TRANSFER	Meningkatkan Sumber Daya Manusia Yang Berkualitas Dan Berdaya Saing	2. Peningkatan kualitas sumber daya manusia	0		0	Dinas Pendidikan
1.01.02.2.02.14	Rehabilitasi Sedang/Berat Ruang Kelas Sekolah	Jumlah SMP yang mendapatkan Rehabilitasi Sedang/Berat Ruang Kelas Sekolah	9 SMP			9 SMP		Kota Jambi, Semua Kecamatan, Semua Kelurahan	[DANA UMUM] - PENDAPATAN TRANSFER	Meningkatkan Sumber Daya Manusia Yang Berkualitas Dan Berdaya Saing	2. Peningkatan kualitas sumber daya manusia	0	9 SMP	3,100,000,000	Dinas Pendidikan

**Penetapan Rencana Kerja Pemerintah Daerah (RKPD)
Kota Jambi
Tahun 2022**

Kode	Urusan/ Bidang Urusan/ Program/ Kegiatan/ Sub Kegiatan	Indikator Program/ Kegiatan/ Sub Kegiatan	Target Akhir Periode RPJMD	Realisasi Capaian RKPD Tahun 2020	Prakiraan Capaian Target RKPD Tahun 2021	Capaian Kinerja dan Kerangka Pendanaan						Kelompok Sasaran	Prakiraan Maju Rencana Tahun 2023		Perangkat Daerah Penanggung Jawab
						Target 2022	Pagu Indikatif	Lokasi	Sumber Dana	Prioritas			Target	Pagu Indikatif	
										Nasional	Daerah				
1.01.02.2.02.15	Rehabilitasi Sedang/Berat Ruang Guru Sekolah	Jumlah SMP yang mendapatkan Rehabilitasi Sedang/Berat Ruang Guru Sekolah	6 SMP			6 SMP		Kota Jambi, Semua Kecamatan, Semua Kelurahan	[DANA UMUM] - PENDAPATAN TRANSFER [DANA KHUSUS] - PENDAPATAN TRANSFER	Meningkatkan Sumber Daya Manusia Yang Berkualitas Dan Berdaya Saing	2. Peningkatan kualitas sumber daya manusia	0	6 SMP	800,000,000	Dinas Pendidikan
1.01.02.2.02.16	Rehabilitasi Sedang/Berat Ruang Unit Kesehatan Sekolah							Kota Jambi, Semua Kecamatan, Semua Kelurahan	[DANA UMUM] - PENDAPATAN TRANSFER [DANA KHUSUS] - PENDAPATAN TRANSFER	Meningkatkan Sumber Daya Manusia Yang Berkualitas Dan Berdaya Saing	2. Peningkatan kualitas sumber daya manusia	0		0	Dinas Pendidikan
1.01.02.2.02.17	Rehabilitasi Sedang/Berat Perpustakaan Sekolah	Jumlah SMP yang mendapatkan Rehabilitasi Sedang/Berat Perpustakaan Sekolah	5 SMP			5 SMP		Kota Jambi, Semua Kecamatan, Semua Kelurahan	[DANA UMUM] - PENDAPATAN TRANSFER [DANA KHUSUS] - PENDAPATAN TRANSFER	Meningkatkan Sumber Daya Manusia Yang Berkualitas Dan Berdaya Saing	2. Peningkatan kualitas sumber daya manusia	0	5 SMP	1,500,000,000	Dinas Pendidikan
1.01.02.2.02.18	Rehabilitasi Sedang/Berat Laboratorium	Jumlah SMP yang mendapatkan Rehabilitasi Sedang/Berat Laboratorium	5 SMP			5 SMP		Kota Jambi, Semua Kecamatan, Semua Kelurahan	[DANA UMUM] - PENDAPATAN TRANSFER [DANA KHUSUS] - PENDAPATAN TRANSFER	Meningkatkan Sumber Daya Manusia Yang Berkualitas Dan Berdaya Saing	2. Peningkatan kualitas sumber daya manusia	0	5 SMP	3,000,000,000	Dinas Pendidikan
1.01.02.2.02.19	Rehabilitasi Sedang/Berat Ruang Serba Guna/Aula							Kota Jambi, Semua Kecamatan, Semua Kelurahan	[DANA UMUM] - PENDAPATAN TRANSFER [DANA KHUSUS] - PENDAPATAN TRANSFER	Meningkatkan Sumber Daya Manusia Yang Berkualitas Dan Berdaya Saing	2. Peningkatan kualitas sumber daya manusia	0		0	Dinas Pendidikan
1.01.02.2.02.20	Rehabilitasi Sedang/Berat Asrama							Kota Jambi, Semua Kecamatan, Semua Kelurahan	[DANA UMUM] - PENDAPATAN TRANSFER [DANA KHUSUS] - PENDAPATAN TRANSFER	Meningkatkan Sumber Daya Manusia Yang Berkualitas Dan Berdaya Saing	2. Peningkatan kualitas sumber daya manusia	0		0	Dinas Pendidikan
1.01.02.2.02.21	Rehabilitasi Sedang/Berat Rumah Dinas Kepala Sekolah/Guru/Penjaga Sekolah							Kota Jambi, Semua Kecamatan, Semua Kelurahan	[DANA UMUM] - PENDAPATAN TRANSFER [DANA KHUSUS] - PENDAPATAN TRANSFER	Meningkatkan Sumber Daya Manusia Yang Berkualitas Dan Berdaya Saing	2. Peningkatan kualitas sumber daya manusia	0		0	Dinas Pendidikan
1.01.02.2.02.22	Rehabilitasi Sedang/Berat Fasilitas Parkir							Kota Jambi, Semua Kecamatan, Semua Kelurahan	[DANA UMUM] - PENDAPATAN TRANSFER [DANA KHUSUS] - PENDAPATAN TRANSFER	Meningkatkan Sumber Daya Manusia Yang Berkualitas Dan Berdaya Saing	2. Peningkatan kualitas sumber daya manusia	0		0	Dinas Pendidikan
1.01.02.2.02.23	Rehabilitasi Sedang/Berat Kantin Sekolah							Kota Jambi, Semua Kecamatan, Semua Kelurahan	[DANA UMUM] - PENDAPATAN TRANSFER [DANA KHUSUS] - PENDAPATAN TRANSFER	Meningkatkan Sumber Daya Manusia Yang Berkualitas Dan Berdaya Saing	2. Peningkatan kualitas sumber daya manusia	0		0	Dinas Pendidikan

**Penetapan Rencana Kerja Pemerintah Daerah (RKPD)
Kota Jambi
Tahun 2022**

Kode	Urusan/ Bidang Urusan/ Program/ Kegiatan/ Sub Kegiatan	Indikator Program/ Kegiatan/ Sub Kegiatan	Target Akhir Periode RPJMD	Realisasi Capaian RKPD Tahun 2020	Prakiraan Capaian Target RKPD Tahun 2021	Capaian Kinerja dan Kerangka Pendanaan						Kelompok Sasaran	Prakiraan Maju Rencana Tahun 2023		Perangkat Daerah Penanggung Jawab
						Target 2022	Pagu Indikatif	Lokasi	Sumber Dana	Prioritas			Target	Pagu Indikatif	
										Nasional	Daerah				
1.01.02.2.02.24	Rehabilitasi Sedang/Berat Sarana, Prasarana dan Utilitas Sekolah	Jumlah SMP yang mendapatkan Rehabilitasi Sedang/Berat Sarana, Prasarana dan Utilitas Sekolah	10 SMP			10 SMP	0	Kota Jambi, Semua Kecamatan, Semua Kelurahan	[DANA UMUM] - PENDAPATAN TRANSFER [DANA KHUSUS] - PENDAPATAN TRANSFER	Meningkatkan Sumber Daya Manusia Yang Berkualitas Dan Berdaya Saing	2. Peningkatan kualitas sumber daya manusia	0	10 SMP	700,000,000	Dinas Pendidikan
1.01.02.2.02.25	Pengadaan Mebel Sekolah	Jumlah Satuan Pendidikan SMP yang mendapatkan pengadaan mebel sekolah	10 satuan pendidikan			10 satuan pendidikan	33,655,600	Kota Jambi, Semua Kecamatan, Semua Kelurahan	[DANA UMUM] - PENDAPATAN TRANSFER [DANA KHUSUS] - PENDAPATAN TRANSFER	Meningkatkan Sumber Daya Manusia Yang Berkualitas Dan Berdaya Saing	2. Peningkatan kualitas sumber daya manusia	0	10 satuan pendidikan	2,000,000,000	Dinas Pendidikan
1.01.02.2.02.26	Pengadaan Alat Rumah Tangga Sekolah						0	Kota Jambi, Semua Kecamatan, Semua Kelurahan	[DANA UMUM] - PENDAPATAN TRANSFER [DANA KHUSUS] - PENDAPATAN TRANSFER	Meningkatkan Sumber Daya Manusia Yang Berkualitas Dan Berdaya Saing	2. Peningkatan kualitas sumber daya manusia	0		0	Dinas Pendidikan
1.01.02.2.02.27	Pengadaan Perlengkapan Sekolah						0	Kota Jambi, Semua Kecamatan, Semua Kelurahan	[DANA UMUM] - PENDAPATAN TRANSFER [DANA KHUSUS] - PENDAPATAN TRANSFER	Meningkatkan Sumber Daya Manusia Yang Berkualitas Dan Berdaya Saing	2. Peningkatan kualitas sumber daya manusia	0		0	Dinas Pendidikan
1.01.02.2.02.28	Pengadaan Perlengkapan Siswa	Jumlah Siswa SMP yang mendapatkan pengadaan perlengkapan siswa	10 satuan pendidikan			10 satuan pendidikan	0	Kota Jambi, Semua Kecamatan, Semua Kelurahan	[DANA UMUM] - PENDAPATAN TRANSFER [DANA KHUSUS] - PENDAPATAN TRANSFER	Meningkatkan Sumber Daya Manusia Yang Berkualitas Dan Berdaya Saing	2. Peningkatan kualitas sumber daya manusia	0	10 satuan pendidikan	0	Dinas Pendidikan
1.01.02.2.02.29	Pemeliharaan Rutin Bangunan Gedung dan Ruang						0	Kota Jambi, Semua Kecamatan, Semua Kelurahan	[DANA UMUM] - PENDAPATAN TRANSFER [DANA KHUSUS] - PENDAPATAN TRANSFER	Meningkatkan Sumber Daya Manusia Yang Berkualitas Dan Berdaya Saing	2. Peningkatan kualitas sumber daya manusia	0		0	Dinas Pendidikan
1.01.02.2.02.30	Pemeliharaan Rutin Sarana, Prasarana dan Utilitas Sekolah						0	Kota Jambi, Semua Kecamatan, Semua Kelurahan	[DANA UMUM] - PENDAPATAN TRANSFER [DANA KHUSUS] - PENDAPATAN TRANSFER	Meningkatkan Sumber Daya Manusia Yang Berkualitas Dan Berdaya Saing	2. Peningkatan kualitas sumber daya manusia	0		0	Dinas Pendidikan
1.01.02.2.02.31	Pemeliharaan Rutin Rumah Dinas Kepala Sekolah, Guru, Penjaga Sekolah						0	Kota Jambi, Semua Kecamatan, Semua Kelurahan	[DANA UMUM] - PENDAPATAN TRANSFER [DANA KHUSUS] - PENDAPATAN TRANSFER	Meningkatkan Sumber Daya Manusia Yang Berkualitas Dan Berdaya Saing	2. Peningkatan kualitas sumber daya manusia	0		0	Dinas Pendidikan
1.01.02.2.02.32	Penyediaan Biaya Personil Peserta Didik Sekolah Menengah Pertama	jumlah peserta didik SMP yang menerima pembebasan biaya pendidikan	1000 Peserta Didik SMP			1000 Peserta Didik SMP	1,446,179,800	Kota Jambi, Semua Kecamatan, Semua Kelurahan	[DANA UMUM] - PENDAPATAN TRANSFER [DANA KHUSUS] - PENDAPATAN TRANSFER	Meningkatkan Sumber Daya Manusia Yang Berkualitas Dan Berdaya Saing	2. Peningkatan kualitas sumber daya manusia	0	1000 Peserta Didik SMP	1,900,000,000	Dinas Pendidikan

**Penetapan Rencana Kerja Pemerintah Daerah (RKPD)
Kota Jambi
Tahun 2022**

Kode	Urusan/ Bidang Urusan/ Program/ Kegiatan/ Sub Kegiatan	Indikator Program/ Kegiatan/ Sub Kegiatan	Target Akhir Periode RPJMD	Realisasi Capaian RKPD Tahun 2020	Prakiraan Capaian Target RKPD Tahun 2021	Capaian Kinerja dan Kerangka Pendanaan						Kelompok Sasaran	Prakiraan Maju Rencana Tahun 2023		Perangkat Daerah Penanggung Jawab
						Target 2022	Pagu Indikatif	Lokasi	Sumber Dana	Prioritas			Target	Pagu Indikatif	
										Nasional	Daerah				
1.01.02.2.02.33	Perlengkapan Dasar Buku Teks Peserta Didik	Jumlah satu pendidikan yang mendapatkan perlengkapan dasar buku teks peserta didik	10 satuan pendidikan			10 satuan pendidikan	0	Kota Jambi, Semua Kecamatan, Semua Kelurahan	[DANA UMUM] - PENDAPATAN TRANSFER	Meningkatkan Sumber Daya Manusia Yang Berkualitas Dan Berdaya Saing	2. Peningkatan kualitas sumber daya manusia	0	10 satuan pendidikan	150,000,000	Dinas Pendidikan
1.01.02.2.02.34	Perlengkapan Belajar Peserta Didik	Jumlah satuan pendidikan yang mendapatkan perlengkapan belajar peserta didik	10 satuan pendidikan			10 satuan pendidikan	99,990,000	Kota Jambi, Semua Kecamatan, Semua Kelurahan	[DANA UMUM] - PENDAPATAN TRANSFER	Meningkatkan Sumber Daya Manusia Yang Berkualitas Dan Berdaya Saing	2. Peningkatan kualitas sumber daya manusia	0	10 satuan pendidikan	0	Dinas Pendidikan
1.01.02.2.02.35	Pengadaan Alat Praktikum dan Peraga Siswa	Jumlah SMP yang mendapatkan Pengadaan Alat Praktikum dan Peraga Siswa	10 SMP			10 SMP	0		[DANA UMUM] - PENDAPATAN TRANSFER [DANA KHUSUS] - PENDAPATAN TRANSFER	Meningkatkan Sumber Daya Manusia Yang Berkualitas Dan Berdaya Saing	2. Peningkatan kualitas sumber daya manusia 2. Peningkatan kualitas sumber daya manusia	0	10 SMP	670,000,000	Dinas Pendidikan
1.01.02.2.02.36	Penyelenggaraan Proses Belajar dan Ujian bagi Peserta Didik	Terselenggaranya Ujian Sekolah bagi Peserta Didik SMP dan penyusunan soal US	74 sekolah			74 sekolah	89,102,400	Kota Jambi, Semua Kecamatan, Semua Kelurahan	[DANA UMUM] - PENDAPATAN TRANSFER [DANA KHUSUS] - PENDAPATAN TRANSFER	Meningkatkan Sumber Daya Manusia Yang Berkualitas Dan Berdaya Saing	2. Peningkatan kualitas sumber daya manusia	0	74 sekolah	141,300,000	Dinas Pendidikan
1.01.02.2.02.37	Penyiapan dan Tindak Lanjut Evaluasi Satuan Pendidikan Sekolah Menengah Pertama	Terlaksananya Penerimaan Peserta Didik Baru (PPDB) pada Satuan Pendidikan SMP Negeri	25 SMP			25 SMP	217,034,200	Kota Jambi, Semua Kecamatan, Semua Kelurahan	[DANA UMUM] - PENDAPATAN TRANSFER [DANA KHUSUS] - PENDAPATAN TRANSFER	Meningkatkan Sumber Daya Manusia Yang Berkualitas Dan Berdaya Saing	2. Peningkatan kualitas sumber daya manusia	0	25 SMP	215,000,000	Dinas Pendidikan
1.01.02.2.02.38	Pembinaan Minat, Bakat dan Kreativitas Siswa	Jumlah Peserta Didik SMP yang berprestasi Akademik dan Non Akademik	669 Peserta Didik SMP			669 Peserta Didik SMP	474,217,850	Kota Jambi, Semua Kecamatan, Semua Kelurahan	[DANA UMUM] - PENDAPATAN TRANSFER	Meningkatkan Sumber Daya Manusia Yang Berkualitas Dan Berdaya Saing	2. Peningkatan kualitas sumber daya manusia	0	669 Peserta Didik SMP	850,000,000	Dinas Pendidikan
1.01.02.2.02.39	Penyediaan Pendidik dan Tenaga Kependidikan bagi Satuan Pendidikan Sekolah Menengah Pertama	"Jumlah Jasa Pendidik dan Tenaga Kependidikan Tingkat SMP"	499 Orang			499 Orang	7,719,603,800	Kota Jambi, Semua Kecamatan, Semua Kelurahan	[DANA UMUM] - PENDAPATAN TRANSFER [DANA KHUSUS] - PENDAPATAN TRANSFER	Meningkatkan Sumber Daya Manusia Yang Berkualitas Dan Berdaya Saing	2. Peningkatan kualitas sumber daya manusia	0	499 Orang	10,000,000,000	Dinas Pendidikan
1.01.02.2.02.40	Pengembangan Karir Pendidik dan Tenaga Kependidikan pada Satuan Pendidikan Sekolah Menengah Pertama	"Jumlah Guru/Pendidik SMP yang mendapatkan Sosialisasi Tunjangan Profesi Guru dan Penguatan MGMP"	182 Orang			182 Orang	103,665,750	Kota Jambi, Semua Kecamatan, Semua Kelurahan	[DANA UMUM] - PENDAPATAN TRANSFER [DANA KHUSUS] - PENDAPATAN TRANSFER	Meningkatkan Sumber Daya Manusia Yang Berkualitas Dan Berdaya Saing	2. Peningkatan kualitas sumber daya manusia	0	182 Orang	385,000,000	Dinas Pendidikan
1.01.02.2.02.41	Pembinaan Kelembagaan dan Manajemen Sekolah	jumlah SMP yang mendapatkan pembinaan kelembagaan dan manajemen sekolah	74 SMP			74 SMP	123,445,000	Kota Jambi, Semua Kecamatan, Semua Kelurahan	[DANA UMUM] - PENDAPATAN TRANSFER	Meningkatkan Sumber Daya Manusia Yang Berkualitas Dan Berdaya Saing	2. Peningkatan kualitas sumber daya manusia	0	74 SMP	156,900,000	Dinas Pendidikan
1.01.02.2.02.42	Pengelolaan Dana BOS Sekolah Menengah Pertama	jumlah SMP yang mendapatkan pengelolaan dana BOS Sekolah Menengah Pertama	71 SMP			71 SMP	21,990,100,000	Kota Jambi, Semua Kecamatan, Semua Kelurahan	[DANA UMUM] - PENDAPATAN TRANSFER	Meningkatkan Sumber Daya Manusia Yang Berkualitas Dan Berdaya Saing	2. Peningkatan kualitas sumber daya manusia	0	71 SMP	19,991,000,000	Dinas Pendidikan

**Penetapan Rencana Kerja Pemerintah Daerah (RKPD)
Kota Jambi
Tahun 2022**

Kode	Urusan/ Bidang Urusan/ Program/ Kegiatan/ Sub Kegiatan	Indikator Program/ Kegiatan/ Sub Kegiatan	Target Akhir Periode RPJMD	Realisasi Capaian RKPD Tahun 2020	Prakiraan Capaian Target RKPD Tahun 2021	Capaian Kinerja dan Kerangka Pendanaan						Kelompok Sasaran	Prakiraan Maju Rencana Tahun 2023		Perangkat Daerah Penanggung Jawab
						Target 2022	Pagu Indikatif	Lokasi	Sumber Dana	Prioritas			Target	Pagu Indikatif	
										Nasional	Daerah				
1.01.02.2.02.43	Peningkatan Kapasitas Pengelolaan Dana BOS Sekolah Menengah Pertama	jumlah SMP yang mendapatkan peningkatan kapasitas pengelolaan dana BOS Sekolah Menengah Pertama	74 SMP			74 SMP	196,070,000	Kota Jambi, Semua Kecamatan, Semua Kelurahan	[DANA UMUM] - PENDAPATAN TRANSFER [DANA KHUSUS] - PENDAPATAN TRANSFER	Meningkatkan Sumber Daya Manusia Yang Berkualitas Dan Berdaya Saing	2. Peningkatan kualitas sumber daya manusia	0	74 SMP	310,799,000	Dinas Pendidikan
1.01.02.2.03	Pengelolaan Pendidikan Anak Usia Dini (PAUD)	MENINGKATNYA SATUAN PENDIDIKAN ANAK USIA DINI (PAUD) YANG SESUAI STANDAR NASIONAL PENDIDIKAN (SNP)	%		%	65 %	1,427,155,137						65 %	10,098,338,873	
1.01.02.2.03.01	Pembangunan Gedung/Ruang Kelas/Ruang Guru PAUD							Kota Jambi, Semua Kecamatan, Semua Kelurahan	[DANA UMUM] - PENDAPATAN TRANSFER	Meningkatkan Sumber Daya Manusia Yang Berkualitas Dan Berdaya Saing	2. Peningkatan kualitas sumber daya manusia	0			0 Dinas Pendidikan
1.01.02.2.03.02	Pembangunan Sarana, Prasarana dan Utilitas PAUD	Jumlah Satuan Pendidikan Paud yang mendapatkan pembangunan sarana prasarana dan utilitas paud	1 satuan pendidikan			1 satuan pendidikan		Kota Jambi, Semua Kecamatan, Semua Kelurahan	[DANA UMUM] - PENDAPATAN TRANSFER	Meningkatkan Sumber Daya Manusia Yang Berkualitas Dan Berdaya Saing	2. Peningkatan kualitas sumber daya manusia	0	1 satuan pendidikan		0 Dinas Pendidikan
1.01.02.2.03.03	Rehabilitasi Sedang/Berat Gedung/Ruang Kelas/Ruang Guru PAUD	Jumlah PAUD yang mendapatkan Rehabilitasi Gedung/Ruang Kelas/Ruang Guru	1 PAUD			1 PAUD		Kota Jambi, Semua Kecamatan, Semua Kelurahan	[DANA UMUM] - PENDAPATAN TRANSFER	Meningkatkan Sumber Daya Manusia Yang Berkualitas Dan Berdaya Saing	2. Peningkatan kualitas sumber daya manusia	0	1 PAUD	286,000,000	Dinas Pendidikan
1.01.02.2.03.04	Rehabilitasi Sedang/Berat Pembangunan Sarana, Prasarana dan Utilitas PAUD	Jumlah Lembaga PAUD yang mendapatkan bantuan Rehabilitasi Sedang/Berat	3 PAUD			3 PAUD		Kota Jambi, Semua Kecamatan, Semua Kelurahan		Meningkatkan Sumber Daya Manusia Yang Berkualitas Dan Berdaya Saing	2. Peningkatan kualitas sumber daya manusia	0	3 PAUD		0 Dinas Pendidikan
1.01.02.2.03.05	Pemeliharaan Rutin Gedung/Ruang Kelas/Ruang Guru PAUD	Jumlah PAUD yang mendapatkan Pemeliharaan Gedung/Ruang Kelas/Ruang Guru	3 PAUD			3 PAUD		Kota Jambi, Semua Kecamatan, Semua Kelurahan	[DANA UMUM] - PENDAPATAN TRANSFER	Meningkatkan Sumber Daya Manusia Yang Berkualitas Dan Berdaya Saing	2. Peningkatan kualitas sumber daya manusia	0	3 PAUD	45,000,000	Dinas Pendidikan
1.01.02.2.03.06	Pemeliharaan Rutin Sarana, Prasarana dan Utilitas PAUD	Jumlah PAUD yang mendapatkan Pemeliharaan Sarana, Prasarana dan Utilitas PAUD	3 PAUD			3 PAUD		Kota Jambi, Semua Kecamatan, Semua Kelurahan	[DANA UMUM] - PENDAPATAN TRANSFER [DANA KHUSUS] - PENDAPATAN TRANSFER	Meningkatkan Sumber Daya Manusia Yang Berkualitas Dan Berdaya Saing	2. Peningkatan kualitas sumber daya manusia	0	3 PAUD	40,000,000	Dinas Pendidikan
1.01.02.2.03.07	Pengadaan Mebel PAUD	Jumlah Lembaga PAUD yang mendapatkan Pengadaan Mebel PAUD	2 PAUD			2 PAUD		Kota Jambi, Semua Kecamatan, Semua Kelurahan	[DANA UMUM] - PENDAPATAN TRANSFER [DANA KHUSUS] - PENDAPATAN TRANSFER	Meningkatkan Sumber Daya Manusia Yang Berkualitas Dan Berdaya Saing	2. Peningkatan kualitas sumber daya manusia	0	2 PAUD		0 Dinas Pendidikan
1.01.02.2.03.08	Pengadaan Alat Rumah Tangga PAUD							Kota Jambi, Semua Kecamatan, Semua Kelurahan	[DANA UMUM] - PENDAPATAN TRANSFER [DANA KHUSUS] - PENDAPATAN TRANSFER	Meningkatkan Sumber Daya Manusia Yang Berkualitas Dan Berdaya Saing	2. Peningkatan kualitas sumber daya manusia	0			0 Dinas Pendidikan

**Penetapan Rencana Kerja Pemerintah Daerah (RKPD)
Kota Jambi
Tahun 2022**

Kode	Urusan/ Bidang Urusan/ Program/ Kegiatan/ Sub Kegiatan	Indikator Program/ Kegiatan/ Sub Kegiatan	Target Akhir Periode RPJMD	Realisasi Capaian RKPD Tahun 2020	Prakiraan Capaian Target RKPD Tahun 2021	Capaian Kinerja dan Kerangka Pendanaan						Kelompok Sasaran	Prakiraan Maju Rencana Tahun 2023		Perangkat Daerah Penanggung Jawab	
						Target 2022	Pagu Indikatif	Lokasi	Sumber Dana	Prioritas			Target	Pagu Indikatif		
										Nasional	Daerah					
1.01.02.2.03.09	Pengadaan Perlengkapan PAUD							Kota Jambi, Semua Kecamatan, Semua Kelurahan	[DANA UMUM] - PENDAPATAN TRANSFER [DANA KHUSUS] - PENDAPATAN TRANSFER	Meningkatkan Sumber Daya Manusia Yang Berkualitas Dan Berdaya Saing	2. Peningkatan kualitas sumber daya manusia	0		0	Dinas Pendidikan	
1.01.02.2.03.10	Pengadaan Perlengkapan Siswa PAUD	Jumlah Peserta Didik PAUD Yang Memperoleh Perlengkapan Siswa	1000 Peserta Didik PAUD			1000 Peserta Didik PAUD	120,004,545	Kota Jambi, Semua Kecamatan, Semua Kelurahan	[DANA UMUM] - PENDAPATAN TRANSFER [DANA KHUSUS] - PENDAPATAN TRANSFER	Meningkatkan Sumber Daya Manusia Yang Berkualitas Dan Berdaya Saing	2. Peningkatan kualitas sumber daya manusia	0	1000 Peserta Didik PAUD	170,000,000	Dinas Pendidikan	
1.01.02.2.03.11	Penyediaan Biaya Personil Peserta Didik PAUD	Jumlah Peserta didik PAUD yang menerima Penyediaan Biaya Personil Peserta Didik PAUD	500 Peserta Didik PAUD			500 Peserta Didik PAUD		Kota Jambi, Semua Kecamatan, Semua Kelurahan		Meningkatkan Sumber Daya Manusia Yang Berkualitas Dan Berdaya Saing	2. Peningkatan kualitas sumber daya manusia	0	500 Peserta Didik PAUD		0	Dinas Pendidikan
1.01.02.2.03.12	Pengadaan Alat Praktik dan Peraga Siswa PAUD	Jumlah PAUD yang mendapatkan Pengadaan Alat Praktik dan Peraga Siswa	3 PAUD			3 PAUD		Kota Jambi, Semua Kecamatan, Semua Kelurahan	[DANA UMUM] - PENDAPATAN TRANSFER [DANA KHUSUS] - PENDAPATAN TRANSFER	Meningkatkan Sumber Daya Manusia Yang Berkualitas Dan Berdaya Saing	2. Peningkatan kualitas sumber daya manusia	0	3 PAUD		0	Dinas Pendidikan
1.01.02.2.03.13	Penyelenggaraan Proses Belajar PAUD	Jumlah PAUD yang mendapatkan Pelaksanaan Monev dan Pembinaan Proses Belajar PAUD dengan kurikulum sesuai Standar Nasional I	345 PAUD			345 PAUD	56,788,236	Kota Jambi, Semua Kecamatan, Semua Kelurahan	[DANA UMUM] - PENDAPATAN TRANSFER [DANA KHUSUS] - PENDAPATAN TRANSFER	Meningkatkan Sumber Daya Manusia Yang Berkualitas Dan Berdaya Saing	2. Peningkatan kualitas sumber daya manusia	0	345 PAUD	179,262,290	Dinas Pendidikan	
1.01.02.2.03.14	Penyiapan dan Tindak Lanjut Evaluasi Satuan PAUD	Jumlah PAUD yang mendapatkan Pembinaan Akreditasi	40 PAUD			40 PAUD	22,112,918	Kota Jambi, Semua Kecamatan, Semua Kelurahan	[DANA UMUM] - PENDAPATAN TRANSFER [DANA KHUSUS] - PENDAPATAN TRANSFER	Meningkatkan Sumber Daya Manusia Yang Berkualitas Dan Berdaya Saing	2. Peningkatan kualitas sumber daya manusia	0	40 PAUD	35,000,000	Dinas Pendidikan	
1.01.02.2.03.15	Penyediaan Pendidik dan Tenaga Kependidikan bagi Satuan PAUD	"Jumlah Jasa Pendidik dan Tenaga Kependidikan Satuan PAUD "	300 Orang			300 Orang	794,794,669	Kota Jambi, Semua Kecamatan, Semua Kelurahan	[DANA UMUM] - PENDAPATAN TRANSFER [DANA KHUSUS] - PENDAPATAN TRANSFER	Meningkatkan Sumber Daya Manusia Yang Berkualitas Dan Berdaya Saing	2. Peningkatan kualitas sumber daya manusia	0	300 Orang	1,265,000,000	Dinas Pendidikan	
1.01.02.2.03.16	Pengembangan Karir Pendidik dan Tenaga Kependidikan pada Satuan Pendidikan PAUD	Jumlah Pendidik dan Tenaga Kependidikan PAUD yang mendapatkan Diklat Peningkatan Kompetensi dan Apresiasi Penghargaan Berprestasi Akademik dan Non Akademik	177 Orang			177 Orang	220,618,200	Kota Jambi, Semua Kecamatan, Semua Kelurahan	[DANA UMUM] - PENDAPATAN TRANSFER [DANA KHUSUS] - PENDAPATAN TRANSFER	Meningkatkan Sumber Daya Manusia Yang Berkualitas Dan Berdaya Saing	2. Peningkatan kualitas sumber daya manusia	0	177 Orang	385,000,000	Dinas Pendidikan	
1.01.02.2.03.17	Pembinaan Kelembagaan dan Manajemen PAUD	Jumlah PAUD yang mendapat pembinaan kelembagaan dan manajemen sekolah	345 PAUD			345 PAUD	124,183,729	Kota Jambi, Semua Kecamatan, Semua Kelurahan	[DANA UMUM] - PENDAPATAN TRANSFER [DANA KHUSUS] - PENDAPATAN TRANSFER	Meningkatkan Sumber Daya Manusia Yang Berkualitas Dan Berdaya Saing	2. Peningkatan kualitas sumber daya manusia	0	345 PAUD	126,206,013	Dinas Pendidikan	

**Penetapan Rencana Kerja Pemerintah Daerah (RKPD)
Kota Jambi
Tahun 2022**

Kode	Urusan/ Bidang Urusan/ Program/ Kegiatan/ Sub Kegiatan	Indikator Program/ Kegiatan/ Sub Kegiatan	Target Akhir Periode RPJMD	Realisasi Capaian RKPD Tahun 2020	Prakiraan Capaian Target RKPD Tahun 2021	Capaian Kinerja dan Kerangka Pendanaan						Kelompok Sasaran	Prakiraan Maju Rencana Tahun 2023		Perangkat Daerah Penanggung Jawab
						Target 2022	Pagu Indikatif	Lokasi	Sumber Dana	Prioritas			Target	Pagu Indikatif	
										Nasional	Daerah				
1.01.02.2.03.18	Pengelolaan Dana BOP PAUD	Jumlah Lembaga PAUD yang mendapatkan pengelolaan dana BOP PAUD	345 PAUD			345 PAUD		Kota Jambi, Semua Kecamatan, Semua Kelurahan	[DANA UMUM] - PENDAPATAN TRANSFER [DANA KHUSUS] - PENDAPATAN TRANSFER	Meningkatkan Sumber Daya Manusia Yang Berkualitas Dan Berdaya Saing	2. Peningkatan kualitas sumber daya manusia	0	345 PAUD	7,204,200,000	Dinas Pendidikan
1.01.02.2.03.19	Peningkatan Kapasitas Pengelolaan Dana BOP PAUD	Jumlah Lembaga PAUD yang mendapatkan peningkatan kapasitas pengelolaan dana BOP PAUD	345 PAUD			345 PAUD	88,652,840	Kota Jambi, Semua Kecamatan, Semua Kelurahan	[DANA UMUM] - PENDAPATAN TRANSFER [DANA KHUSUS] - PENDAPATAN TRANSFER	Meningkatkan Sumber Daya Manusia Yang Berkualitas Dan Berdaya Saing	2. Peningkatan kualitas sumber daya manusia	0	345 PAUD	362,670,570	Dinas Pendidikan
1.01.02.2.04	Pengelolaan Pendidikan Nonformal/Kesetaraan	MENINGKATNYA PENDIDIKAN NON FORMAL/KESETARAAN YANG SESUAI STANDAR NASIONAL PENDIDIKAN (SNP)	%		%	30 %	369,282,408						30 %	3,004,475,401	
1.01.02.2.04.01	Pembangunan Gedung/Ruang Kelas/Ruang Guru Nonformal/Kesetaraan	Jumlah Sekolah Non Formal/Kesetaraan yang mendapatkan Pembangunan Gedung/Ruang Kelas/Ruang Guru	1 Sekolah			1 Sekolah		Kota Jambi, Semua Kecamatan, Semua Kelurahan	[DANA UMUM] - PENDAPATAN TRANSFER [DANA KHUSUS] - PENDAPATAN TRANSFER	Meningkatkan Sumber Daya Manusia Yang Berkualitas Dan Berdaya Saing	2. Peningkatan kualitas sumber daya manusia	0	1 Sekolah	275,000,000	Dinas Pendidikan
1.01.02.2.04.02	Pembangunan Sarana, Prasarana dan Utilitas Sekolah Nonformal/Kesetaraan							Kota Jambi, Semua Kecamatan, Semua Kelurahan	[DANA UMUM] - PENDAPATAN TRANSFER [DANA KHUSUS] - PENDAPATAN TRANSFER	Meningkatkan Sumber Daya Manusia Yang Berkualitas Dan Berdaya Saing	2. Peningkatan kualitas sumber daya manusia	0			Dinas Pendidikan
1.01.02.2.04.03	Rehabilitasi Sedang/Berat Gedung/Ruang Kelas/Ruang Guru Pendidikan Nonformal/Kesetaraan							Kota Jambi, Semua Kecamatan, Semua Kelurahan	[DANA UMUM] - PENDAPATAN TRANSFER [DANA KHUSUS] - PENDAPATAN TRANSFER	Meningkatkan Sumber Daya Manusia Yang Berkualitas Dan Berdaya Saing	2. Peningkatan kualitas sumber daya manusia	0			Dinas Pendidikan
1.01.02.2.04.04	Rehabilitasi Sedang/Berat Pembangunan Sarana, Prasarana dan Utilitas Sekolah Nonformal/Kesetaraan	Jumlah Satuan Pendidikan yang mendapatkan Rehabilitasi Sedang/Berat Pembangunan Sarana, Prasarana dan Utilitas Sekolah Nonformal/Kesetaraan	1 PNF			1 PNF		Kota Jambi, Semua Kecamatan, Semua Kelurahan	[DANA UMUM] - PENDAPATAN TRANSFER [DANA KHUSUS] - PENDAPATAN TRANSFER	Meningkatkan Sumber Daya Manusia Yang Berkualitas Dan Berdaya Saing	2. Peningkatan kualitas sumber daya manusia	0	1 PNF		Dinas Pendidikan
1.01.02.2.04.05	Pemeliharaan Rutin Gedung/Ruang Kelas/Ruang Guru Pendidikan Nonformal/Kesetaraan							Kota Jambi, Semua Kecamatan, Semua Kelurahan	[DANA UMUM] - PENDAPATAN TRANSFER [DANA KHUSUS] - PENDAPATAN TRANSFER	Meningkatkan Sumber Daya Manusia Yang Berkualitas Dan Berdaya Saing	2. Peningkatan kualitas sumber daya manusia	0			Dinas Pendidikan
1.01.02.2.04.06	Pemeliharaan Rutin Sarana, Prasarana dan Utilitas Sekolah Nonformal/Kesetaraan							Kota Jambi, Semua Kecamatan, Semua Kelurahan	[DANA UMUM] - PENDAPATAN TRANSFER [DANA KHUSUS] - PENDAPATAN TRANSFER	Meningkatkan Sumber Daya Manusia Yang Berkualitas Dan Berdaya Saing	2. Peningkatan kualitas sumber daya manusia	0		18,500,000	Dinas Pendidikan

**Penetapan Rencana Kerja Pemerintah Daerah (RKPD)
Kota Jambi
Tahun 2022**

Kode	Urusan/ Bidang Urusan/ Program/ Kegiatan/ Sub Kegiatan	Indikator Program/ Kegiatan/ Sub Kegiatan	Target Akhir Periode RPJMD	Realisasi Capaian RKPD Tahun 2020	Prakiraan Capaian Target RKPD Tahun 2021	Capaian Kinerja dan Kerangka Pendanaan						Kelompok Sasaran	Prakiraan Maju Rencana Tahun 2023		Perangkat Daerah Penanggung Jawab
						Target 2022	Pagu Indikatif	Lokasi	Sumber Dana	Prioritas			Target	Pagu Indikatif	
										Nasional	Daerah				
1.01.02.2.04.07	Pengadaan Mebel Pendidikan Nonformal/Kesetaraan	Jumlah Satuan Pendidikan yang mendapatkan Pengadaan mebel Pendidikan Nonformal/Kesetaraan	1 PNF			1 PNF	0	Kota Jambi, Semua Kecamatan, Semua Kelurahan	[DANA UMUM] - PENDAPATAN TRANSFER [DANA KHUSUS] - PENDAPATAN TRANSFER	Meningkatkan Sumber Daya Manusia Yang Berkualitas Dan Berdaya Saing	2. Peningkatan kualitas sumber daya manusia	0	1 PNF	0	Dinas Pendidikan
1.01.02.2.04.08	Pengadaan Alat Rumah Tangga Pendidikan Nonformal/Kesetaraan	Satuan Pendidikan yang mendapatkan peralatan TIK	1 SKB			1 SKB	0	Kota Jambi, Semua Kecamatan, Semua Kelurahan	[DANA UMUM] - PENDAPATAN TRANSFER [DANA KHUSUS] - PENDAPATAN TRANSFER	Meningkatkan Sumber Daya Manusia Yang Berkualitas Dan Berdaya Saing	2. Peningkatan kualitas sumber daya manusia	0	1 SKB	0	Dinas Pendidikan
1.01.02.2.04.09	Pengadaan Perlengkapan Pendidikan Nonformal/Kesetaraan	Jumlah Pendidikan Non Formal/Kesetaraan yang mendapatkan perlengkapan pendidikan	300 Peserta didik PNF			300 Peserta didik PNF	81,758,350	Kota Jambi, Semua Kecamatan, Semua Kelurahan	[DANA UMUM] - PENDAPATAN TRANSFER [DANA KHUSUS] - PENDAPATAN TRANSFER	Meningkatkan Sumber Daya Manusia Yang Berkualitas Dan Berdaya Saing	2. Peningkatan kualitas sumber daya manusia	0	300 Peserta didik PNF	89,934,185	Dinas Pendidikan
1.01.02.2.04.10	Penyediaan Biaya Personil Peserta Didik Nonformal/Kesetaraan	Jumlah Peserta didik yang mendapatkan Biaya Personil	60 Peserta didik PNF			60 Peserta didik PNF	36,000,000	Kota Jambi, Semua Kecamatan, Semua Kelurahan	[DANA UMUM] - PENDAPATAN TRANSFER [DANA KHUSUS] - PENDAPATAN TRANSFER	Meningkatkan Sumber Daya Manusia Yang Berkualitas Dan Berdaya Saing	2. Peningkatan kualitas sumber daya manusia	0	60 Peserta didik PNF	36,000,000	Dinas Pendidikan
1.01.02.2.04.11	Pengadaan Alat Praktikum dan Peraga Siswa Nonformal/Kesetaraan	satuan pendidikan yang mendapatkan Peralatan Keterampilan	1 SKB			1 SKB	0	Kota Jambi, Semua Kecamatan, Semua Kelurahan	[DANA UMUM] - PENDAPATAN TRANSFER [DANA KHUSUS] - PENDAPATAN TRANSFER	Meningkatkan Sumber Daya Manusia Yang Berkualitas Dan Berdaya Saing	2. Peningkatan kualitas sumber daya manusia 2. Peningkatan kualitas sumber daya manusia	0	1 SKB	0	Dinas Pendidikan
1.01.02.2.04.12	Penyelenggaraan Proses Belajar Nonformal/Kesetaraan	Jumlah Satuan Pendidikan yang Melaksanakan Ujian Paket A, Paket B dan Paket C	14 PNF			14 PNF	17,045,127	Kota Jambi, Semua Kecamatan, Semua Kelurahan	[DANA UMUM] - PENDAPATAN TRANSFER [DANA KHUSUS] - PENDAPATAN TRANSFER	Meningkatkan Sumber Daya Manusia Yang Berkualitas Dan Berdaya Saing	2. Peningkatan kualitas sumber daya manusia	0	14 PNF	22,205,480	Dinas Pendidikan
1.01.02.2.04.13	Penyiapan dan Tindak Lanjut Evaluasi Satuan Pendidikan di Pendidikan Nonformal/Kesetaraan	Jumlah Satuan Pendidikan yang Terakreditasi	10 PNF			10 PNF	20,252,415	Kota Jambi, Semua Kecamatan, Semua Kelurahan	[DANA UMUM] - PENDAPATAN TRANSFER [DANA KHUSUS] - PENDAPATAN TRANSFER	Meningkatkan Sumber Daya Manusia Yang Berkualitas Dan Berdaya Saing	2. Peningkatan kualitas sumber daya manusia	0	10 PNF	22,375,650	Dinas Pendidikan
1.01.02.2.04.14	Penyediaan Pendidik dan Tenaga Kependidikan bagi Satuan Pendidikan Nonformal/Kesetaraan	Jumlah Jasa Pendidik dan Tenaga Kependidikan Non Formal/Kesetaraan	16 Orang			16 Orang	87,450,480	Kota Jambi, Semua Kecamatan, Semua Kelurahan	[DANA UMUM] - PENDAPATAN TRANSFER [DANA KHUSUS] - PENDAPATAN TRANSFER	Meningkatkan Sumber Daya Manusia Yang Berkualitas Dan Berdaya Saing	2. Peningkatan kualitas sumber daya manusia	0	16 Orang	187,000,000	Dinas Pendidikan
1.01.02.2.04.15	Pengembangan Karir Pendidik dan Tenaga Kependidikan pada Satuan Pendidikan Nonformal/Kesetaraan	Tersedianya Pendidik dan Tenaga Kependidikan Nonformal/Kesetaraan yang Mahir dalam IT	50 Orang			50 Orang	0	Kota Jambi, Semua Kecamatan, Semua Kelurahan	[DANA UMUM] - PENDAPATAN TRANSFER [DANA KHUSUS] - PENDAPATAN TRANSFER	Meningkatkan Sumber Daya Manusia Yang Berkualitas Dan Berdaya Saing	2. Peningkatan kualitas sumber daya manusia	0	50 Orang	110,000,000	Dinas Pendidikan

**Penetapan Rencana Kerja Pemerintah Daerah (RKPD)
Kota Jambi
Tahun 2022**

Kode	Urusan/ Bidang Urusan/ Program/ Kegiatan/ Sub Kegiatan	Indikator Program/ Kegiatan/ Sub Kegiatan	Target Akhir Periode RPJMD	Realisasi Capaian RKPD Tahun 2020	Prakiraan Capaian Target RKPD Tahun 2021	Capaian Kinerja dan Kerangka Pendanaan						Kelompok Sasaran	Prakiraan Maju Rencana Tahun 2023		Perangkat Daerah Penanggung Jawab
						Target 2022	Pagu Indikatif	Lokasi	Sumber Dana	Prioritas			Target	Pagu Indikatif	
										Nasional	Daerah				
1.01.02.2.04.16	Pembinaan Kelembagaan dan Manajemen Sekolah Nonformal/Kesetaraan	Jumlah Satuan Pendidikan yang mendapatkan Pembinaan kelembagaan dan manajemen sekolah nonformal/kesetaraan	14 PNF			14 PNF		Kota Jambi, Semua Kecamatan, Semua Kelurahan	[DANA UMUM] - PENDAPATAN TRANSFER [DANA KHUSUS] - PENDAPATAN TRANSFER	Meningkatkan Sumber Daya Manusia Yang Berkualitas Dan Berdaya Saing	2. Peningkatan kualitas sumber daya manusia	0	14 PNF	0	Dinas Pendidikan
1.01.02.2.04.17	Pengelolaan Dana BOP Sekolah Nonformal/Kesetaraan	Jumlah Satuan Pendidikan menerima Dana BOP Sekolah Nonformal/kesetaraan	14 PNF			14 PNF		Kota Jambi, Semua Kecamatan, Semua Kelurahan		Meningkatkan Sumber Daya Manusia Yang Berkualitas Dan Berdaya Saing	2. Peningkatan kualitas sumber daya manusia	0	14 PNF	2,100,000,000	Dinas Pendidikan
1.01.02.2.04.18	Peningkatan Kapasitas Pengelolaan Dana BOP Sekolah Nonformal/Kesetaraan	Terlaksananya Workshop Pengelolaan Dana BOP Sekolah Non Formal	14 PNF			14 PNF	126,776,036	Kota Jambi, Semua Kecamatan, Semua Kelurahan	[DANA UMUM] - PENDAPATAN TRANSFER [DANA KHUSUS] - PENDAPATAN TRANSFER	Meningkatkan Sumber Daya Manusia Yang Berkualitas Dan Berdaya Saing	2. Peningkatan kualitas sumber daya manusia	0	14 PNF	143,460,086	Dinas Pendidikan
1.01.03	PROGRAM PENGEMBANGAN KURIKULUM	MENINGKATNYA KOMPETENSI PESERTA DIDIK TERHADAP KEARIFAN LOKAL	persen		persen	75 persen	28,932,680						75 persen	808,500,000	
1.01.03.2.01	Penetapan Kurikulum Muatan Lokal Pendidikan Dasar	MENINGKATNYA IMPLEMENTASI KURIKULUM MULOK PADA SATDIK DASAR	%		%	86 %	15,950,500						86 %	528,000,000	
1.01.03.2.01.01	Penyusunan Kompetensi Dasar Muatan Lokal Pendidikan Dasar	"tersedianya Kompetensi dasar muatan lokal pendidikan dasar "	1 Buku			1 Buku		Kota Jambi, Semua Kecamatan, Semua Kelurahan	[DANA UMUM] - PENDAPATAN TRANSFER [DANA KHUSUS] - PENDAPATAN TRANSFER	Meningkatkan Sumber Daya Manusia Yang Berkualitas Dan Berdaya Saing	2. Peningkatan kualitas sumber daya manusia	0	1 Buku	110,000,000	Dinas Pendidikan
1.01.03.2.01.02	Penyusunan Silabus Muatan Lokal Pendidikan Dasar	"tersusunnya silabus muatan lokal pendidikan dasar"	1 buku			1 buku	15,950,500	Kota Jambi, Semua Kecamatan, Semua Kelurahan	[DANA UMUM] - PENDAPATAN TRANSFER [DANA KHUSUS] - PENDAPATAN TRANSFER	Meningkatkan Sumber Daya Manusia Yang Berkualitas Dan Berdaya Saing	2. Peningkatan kualitas sumber daya manusia	0	1 buku	88,000,000	Dinas Pendidikan
1.01.03.2.01.03	Penyediaan Buku Teks Pelajaran Muatan Lokal Pendidikan Dasar	tersedianya buku teks pelajaran muatan lokal pendidikan dasar	8866 buku			8866 buku		Kota Jambi, Semua Kecamatan, Semua Kelurahan	[DANA UMUM] - PENDAPATAN TRANSFER [DANA KHUSUS] - PENDAPATAN TRANSFER	Meningkatkan Sumber Daya Manusia Yang Berkualitas Dan Berdaya Saing	2. Peningkatan kualitas sumber daya manusia	0	8866 buku	132,000,000	Dinas Pendidikan
1.01.03.2.01.04	Pelatihan Penyusunan Kurikulum Muatan Lokal Pendidikan Dasar	Jumlah tenaga pendidik SD yang mendapat pelatihan penyusunan kurikulum muatan lokal Pendidikan Dasar Jumlah tenaga pendidik SMP yang mendapat pelatihan penyusunan kurikulum muatan lokal Pendidikan Dasar	100 Guru SD 240 Guru SMP			100 Guru SD 240 Guru SMP		Kota Jambi, Semua Kecamatan, Semua Kelurahan	[DANA UMUM] - PENDAPATAN ASLI DAERAH (PAD) [DANA UMUM] - PENDAPATAN TRANSFER [DANA KHUSUS] - PENDAPATAN TRANSFER	Meningkatkan Sumber Daya Manusia Yang Berkualitas Dan Berdaya Saing	2. Peningkatan kualitas sumber daya manusia	0	100 Guru SD 240 Guru SMP	198,000,000	Dinas Pendidikan

**Penetapan Rencana Kerja Pemerintah Daerah (RKPD)
Kota Jambi
Tahun 2022**

Kode	Urusan/ Bidang Urusan/ Program/ Kegiatan/ Sub Kegiatan	Indikator Program/ Kegiatan/ Sub Kegiatan	Target Akhir Periode RPJMD	Realisasi Capaian RKPD Tahun 2020	Prakiraan Capaian Target RKPD Tahun 2021	Capaian Kinerja dan Kerangka Pendanaan						Kelompok Sasaran	Prakiraan Maju Rencana Tahun 2023		Perangkat Daerah Penanggung Jawab
						Target 2022	Pagu Indikatif	Lokasi	Sumber Dana	Prioritas			Target	Pagu Indikatif	
										Nasional	Daerah				
1 01 03 2.02	Penetapan Kurikulum Muatan Lokal Pendidikan Anak Usia Dini dan Pendidikan Nonformal	MENINGKATNYA IMPLEMENTASI KURIKULUM MULOK PADA SATDIK PAUD DAN PENDIDIKAN NON FORMAL	%		%	70 %	12,982,180						70 %	280,500,000	
1 01 03 2.02 01	Penyusunan Kompetensi Dasar Muatan Lokal Pendidikan Anak Usia Dini dan Pendidikan Nonformal	Jumlah Guru PAUD yang mengikuti penyelenggaraan penyusunan Kompetensi Dasar Muatan Lokal PAUD dan PNF	38 Guru PAUD dan PNF			38 Guru PAUD dan PNF	0	Kota Jambi, Semua Kecamatan, Semua Kelurahan	[DANA UMUM] - PENDAPATAN TRANSFER	Meningkatkan Sumber Daya Manusia Yang Berkualitas Dan Berdaya Saing	2. Peningkatan kualitas sumber daya manusia	0	38 Guru PAUD dan PNF	72,500,000	Dinas Pendidikan
1 01 03 2.02 02	Penyusunan Silabus Muatan Lokal Pendidikan Anak Usia Dini dan Pendidikan Nonformal	Tersedianya Silabus Muatan Lokal PAUD dan Nonformal/Kesetaraan	1 Buku			1 Buku	12,982,180	Kota Jambi, Semua Kecamatan, Semua Kelurahan	[DANA UMUM] - PENDAPATAN TRANSFER	Meningkatkan Sumber Daya Manusia Yang Berkualitas Dan Berdaya Saing	2. Peningkatan kualitas sumber daya manusia	0	1 Buku	88,000,000	Dinas Pendidikan
1 01 03 2.02 03	Penyediaan Buku Teks Pelajaran Muatan Lokal Pendidikan Anak Usia Dini dan Pendidikan Nonformal	Tersedianya Buku Teks Pelajaran Muatan Lokal PAUD dan Nonformal/Kesetaraan	5000 Buku			5000 Buku	0	Kota Jambi, Semua Kecamatan, Semua Kelurahan	[DANA UMUM] - PENDAPATAN TRANSFER	Meningkatkan Sumber Daya Manusia Yang Berkualitas Dan Berdaya Saing	2. Peningkatan kualitas sumber daya manusia	0	5000 Buku	120,000,000	Dinas Pendidikan
1 01 04	PROGRAM PENDIDIK DAN TENAGA KEPENDIDIKAN	MENINGKATNYA KINERJA PENDIDIK DAN TENAGA KEPENDIDIKAN	persen		persen	100 persen	81,656,000						100 persen	1,375,000,000	
1 01 04 2.01	Pemerataan Kuantitas dan Kualitas Pendidik dan Tenaga Kependidikan bagi Satuan Pendidikan Dasar, PAUD, dan Pendidikan Nonformal/Kesetaraan	RASIO GURU DAN PESERTA DIDIK SESUAI SNP	%		%	56 %	81,656,000						56 %	1,375,000,000	
1 01 04 2.01 01	Perhitungan dan Pemetaan Pendidik dan Tenaga Kependidikan Satuan Pendidikan Dasar, PAUD, dan Pendidikan Nonformal/Kesetaraan	Jumlah Kebutuhan Pendidik dan Tenaga Kependidikan Pendidikan Dasar, PAUD dan Nonformal/Kesetaraan	1 Dokumen			1 Dokumen	51,093,000	Kota Jambi, Semua Kecamatan, Semua Kelurahan	[DANA UMUM] - PENDAPATAN TRANSFER	Meningkatkan Sumber Daya Manusia Yang Berkualitas Dan Berdaya Saing	2. Peningkatan kualitas sumber daya manusia	0	1 Dokumen	550,000,000	Dinas Pendidikan
1 01 04 2.01 02	Penataan Pendistribusian Pendidik dan Tenaga Kependidikan bagi Satuan Pendidikan Dasar, PAUD, dan Pendidikan Nonformal/Kesetaraan	Kebutuhan Pendidik dan Tenaga Kependidikan Pendidikan Dasar, PAUD dan Nonformal/Kesetaraan	1 dokumen			1 dokumen	30,563,000	Kota Jambi, Semua Kecamatan, Semua Kelurahan	[DANA UMUM] - PENDAPATAN TRANSFER	Meningkatkan Sumber Daya Manusia Yang Berkualitas Dan Berdaya Saing	2. Peningkatan kualitas sumber daya manusia	0	1 dokumen	825,000,000	Dinas Pendidikan
1 01 05	PROGRAM PENGENDALIAN PERIZINAN PENDIDIKAN	TERTIB PENGELOLAAN PERIZINAN PENDIDIKAN	persen		persen	1 persen	137,241,395						1 persen	168,524,580	

**Penetapan Rencana Kerja Pemerintah Daerah (RKPD)
Kota Jambi
Tahun 2022**

Kode	Urusan/ Bidang Urusan/ Program/ Kegiatan/ Sub Kegiatan	Indikator Program/ Kegiatan/ Sub Kegiatan	Target Akhir Periode RPJMD	Realisasi Capaian RKPD Tahun 2020	Prakiraan Capaian Target RKPD Tahun 2021	Capaian Kinerja dan Kerangka Pendanaan						Kelompok Sasaran	Prakiraan Maju Rencana Tahun 2023		Perangkat Daerah Penanggung Jawab
						Target 2022	Pagu Indikatif	Lokasi	Sumber Dana	Prioritas			Target	Pagu Indikatif	
										Nasional	Daerah				
1 01 05 2.01	Penerbitan Izin Pendidikan Dasar yang Diselenggarakan oleh Masyarakat	PENERBITAN IZIN DIKDAS YANG DISELENGGARAKAN OLEH MASY. SESUAI DENGAN PERATURAN DAN KETENTUAN BERLAKU	%		%	100 %	66,490,595						100 %	79,262,290	
1 01 05 2.01 01	Penilaian Kelayakan Usul Perizinan Pendidikan Dasar yang Diselenggarakan oleh Masyarakat	Jumlah SD yang mendapatkan penilaian kelayakan Usul Perizinan Pendidikan Dasar yang diselenggarakan oleh Masyarakat	30 SD			30 SD	0	Kota Jambi, Semua Kecamatan, Semua Kelurahan	[DANA UMUM] - PENDAPATAN TRANSFER	Meningkatkan Sumber Daya Manusia Yang Berkualitas Dan Berdaya Saing	2. Peningkatan kualitas sumber daya manusia	0	30 SD	0	Dinas Pendidikan
1 01 05 2.01 02	Pengendalian dan Pengawasan Perizinan Pendidikan Dasar yang Diselenggarakan oleh Masyarakat	Jumlah Pendidikan Dasar yang dilakukan verifikasi perizinan dan sosialisasi aplikasi OSS (jenjang SD dan SMP swasta)	92 Satuan Pendidikan			92 Satuan Pendidikan	66,490,595	Kota Jambi, Semua Kecamatan, Semua Kelurahan	[DANA UMUM] - PENDAPATAN TRANSFER	Meningkatkan Sumber Daya Manusia Yang Berkualitas Dan Berdaya Saing	2. Peningkatan kualitas sumber daya manusia	0	92 Satuan Pendidikan	79,262,290	Dinas Pendidikan
1 01 05 2.02	Penerbitan Izin PAUD dan Pendidikan Nonformal yang Diselenggarakan oleh Masyarakat	PENERBITAN IZIN PAUD DAN PENDIDIKAN NON FORMAL YANG DISELENGGARAKAN OLEH MASY. SESUAI DENGAN PERATURAN DAN KETENTUAN BERLAKU	%		%	100 %	70,750,800						100 %	89,262,290	
1 01 05 2.02 01	Penilaian Kelayakan Usul Perizinan PAUD dan Pendidikan Nonformal yang Diselenggarakan oleh Masyarakat	Jumlah Satuan Pendidikan yang mendapatkan penilaian kelayakan usul perizinan PAUD dan pendidikan Nonformal yang diselenggarakan oleh Masyarakat	50 PAUD/PNF			50 PAUD/PNF	0	Kota Jambi, Semua Kecamatan, Semua Kelurahan	[DANA UMUM] - PENDAPATAN TRANSFER	Meningkatkan Sumber Daya Manusia Yang Berkualitas Dan Berdaya Saing	2. Peningkatan kualitas sumber daya manusia	0	50 PAUD/PNF	0	Dinas Pendidikan
1 01 05 2.02 02	Pengendalian dan Pengawasan Perizinan PAUD dan Pendidikan Nonformal yang Diselenggarakan oleh Masyarakat	Jumlah PAUD dan PNF yang dilakukan verifikasi perizinan dan sosialisasi aplikasi OSS	345 PAUD/PNF			345 PAUD/PNF	70,750,800	Kota Jambi, Semua Kecamatan, Semua Kelurahan	[DANA UMUM] - PENDAPATAN TRANSFER	Meningkatkan Sumber Daya Manusia Yang Berkualitas Dan Berdaya Saing	2. Peningkatan kualitas sumber daya manusia	0	345 PAUD/PNF	89,262,290	Dinas Pendidikan
1 01 05 2.02 03	Pembinaan PAUD dan Pendidikan Nonformal yang Diselenggarakan oleh Masyarakat	Jumlah Satuan Pendidikan yang mendapatkan Pembinaan PAUD dan Pendidikan Nonformal yang diselenggarakan oleh masyarakat	359 PAUD/PNF			359 PAUD/PNF	0	Kota Jambi, Semua Kecamatan, Semua Kelurahan	[DANA UMUM] - PENDAPATAN TRANSFER	Meningkatkan Sumber Daya Manusia Yang Berkualitas Dan Berdaya Saing	2. Peningkatan kualitas sumber daya manusia	0	359 PAUD/PNF	0	Dinas Pendidikan
1	URUSAN PEMERINTAHAN WAJIB YANG BERKAITAN DENGAN PELAYANAN DASAR														
1 02	URUSAN PEMERINTAHAN BIDANG KESEHATAN						152,378,038,300							0	
1 02 01	PROGRAM PENUNJANG URUSAN PEMERINTAHAN DAERAH KABUPATEN/KOTA						113,568,361,547							0	

**Penetapan Rencana Kerja Pemerintah Daerah (RKPD)
Kota Jambi
Tahun 2022**

Kode	Urusan/ Bidang Urusan/ Program/ Kegiatan/ Sub Kegiatan	Indikator Program/ Kegiatan/ Sub Kegiatan	Target Akhir Periode RPJMD	Realisasi Capaian RKPD Tahun 2020	Prakiraan Capaian Target RKPD Tahun 2021	Capaian Kinerja dan Kerangka Pendanaan						Kelompok Sasaran	Prakiraan Maju Rencana Tahun 2023		Perangkat Daerah Penanggung Jawab
						Target 2022	Pagu Indikatif	Lokasi	Sumber Dana	Prioritas			Target	Pagu Indikatif	
										Nasional	Daerah				
1 02 01 2.01	Perencanaan, Penganggaran, dan Evaluasi Kinerja Perangkat Daerah						44,646,983							0	
1 02 01 2.01 01	Penyusunan Dokumen Perencanaan Perangkat Daerah	Tersedianya Dokumen Resntra dan Renja Kerja Tahunan	2 Dokumen			2 Dokumen	6,640,906	Kota Jambi, Semua Kecamatan, Semua Kelurahan	[DANA UMUM] - Dana Transfer Umum-Dana Alokasi Umum		2. Peningkatan kualitas sumber daya manusia	2 Dokumen		0	Dinas Kesehatan
1 02 01 2.01 02	Koordinasi dan Penyusunan Dokumen RKA-SKPD	Tersedianya dokumen RKA	1 Dokumen			1 Dokumen	5,749,635	Kota Jambi, Semua Kecamatan, Semua Kelurahan	[DANA UMUM] - Dana Transfer Umum-Dana Alokasi Umum		2. Peningkatan kualitas sumber daya manusia	1 Dokumen		0	Dinas Kesehatan
1 02 01 2.01 03	Koordinasi dan Penyusunan Dokumen Perubahan RKA-SKPD	Tersedianya Dokumen RKA Perubahan	1 Dokumen			1 Dokumen	5,749,635	Kota Jambi, Semua Kecamatan, Semua Kelurahan	[DANA UMUM] - Dana Transfer Umum-Dana Alokasi Umum		2. Peningkatan kualitas sumber daya manusia	1 Dokumen		0	Dinas Kesehatan
1 02 01 2.01 04	Koordinasi dan Penyusunan DPA-SKPD	Tersedianya dokumen DPA SKPD	1 Dokumen			1 Dokumen	5,749,635	Kota Jambi, Semua Kecamatan, Semua Kelurahan	[DANA UMUM] - Dana Transfer Umum-Dana Alokasi Umum		2. Peningkatan kualitas sumber daya manusia	1 Dokumen		0	Dinas Kesehatan
1 02 01 2.01 05	Koordinasi dan Penyusunan Perubahan DPA-SKPD	Tersedianya Dokumen DPA perubahan	1 Dokumen			1 Dokumen	5,749,635	Kota Jambi, Semua Kecamatan, Semua Kelurahan	[DANA UMUM] - Dana Transfer Umum-Dana Alokasi Umum		2. Peningkatan kualitas sumber daya manusia	1 Dokumen		0	Dinas Kesehatan
1 02 01 2.01 06	Koordinasi dan Penyusunan Laporan Capaian Kinerja dan Ikhtisar Realisasi Kinerja SKPD	Tersedianya Laporan LAKIP	1 Dokumen			1 Dokumen	4,657,609	Kota Jambi, Semua Kecamatan, Semua Kelurahan	[DANA UMUM] - Dana Transfer Umum-Dana Alokasi Umum		2. Peningkatan kualitas sumber daya manusia	1 Dokumen		0	Dinas Kesehatan
1 02 01 2.01 07	Evaluasi Kinerja Perangkat Daerah	Tersedianya Dokumen Evaluasi Prangkat Daerah (LPPD,PK,SAKIP)	3 Dokumen			3 Dokumen	10,349,928	Kota Jambi, Semua Kecamatan, Semua Kelurahan	[DANA UMUM] - Dana Transfer Umum-Dana Alokasi Umum		2. Peningkatan kualitas sumber daya manusia	3 Dokumen		0	Dinas Kesehatan
1 02 01 2.02	Administrasi Keuangan Perangkat Daerah						109,578,898,094							0	
1 02 01 2.02 01	Penyediaan Gaji dan Tunjangan ASN	Jumlah Pembayaran Gaji dan Tunjangan ASN	1232 orang			1232 orang	108,213,805,347	Kota Jambi, Semua Kecamatan, Semua Kelurahan	[DANA UMUM] - Dana Transfer Umum-Dana Alokasi Umum		2. Peningkatan kualitas sumber daya manusia	1232 orang		0	Dinas Kesehatan
1 02 01 2.02 03	Pelaksanaan Penatausahaan dan Pengujian/Verifikasi Keuangan SKPD	Jumlah Jasa tenaga Administrasi keuangan, ASET, dan pengadaan barang/Jasa	1 Dokumen			1 Dokumen	1,295,449,667	Kota Jambi, Semua Kecamatan, Semua Kelurahan	[DANA UMUM] - Dana Transfer Umum-Dana Alokasi Umum		2. Peningkatan kualitas sumber daya manusia	1 Dokumen		0	Dinas Kesehatan

**Penetapan Rencana Kerja Pemerintah Daerah (RKPD)
Kota Jambi
Tahun 2022**

Kode	Urusan/ Bidang Urusan/ Program/ Kegiatan/ Sub Kegiatan	Indikator Program/ Kegiatan/ Sub Kegiatan	Target Akhir Periode RPJMD	Realisasi Capaian RKPD Tahun 2020	Prakiraan Capaian Target RKPD Tahun 2021	Capaian Kinerja dan Kerangka Pendanaan						Kelompok Sasaran	Prakiraan Maju Rencana Tahun 2023		Perangkat Daerah Penanggung Jawab
						Target 2022	Pagu Indikatif	Lokasi	Sumber Dana	Prioritas			Target	Pagu Indikatif	
										Nasional	Daerah				
1 02 01 2.02 05	Koordinasi dan Penyusunan Laporan Keuangan Akhir Tahun SKPD	Jumlah Dokumen Akuntansi dan Pelaporan Keuangan	5 Dokumen			5 Dokumen	28,681,000	Kota Jambi, Semua Kecamatan, Semua Kelurahan	[DANA UMUM] - Dana Transfer Umum-Dana Alokasi Umum		2. Peningkatan kualitas sumber daya manusia		5 Dokumen	0	Dinas Kesehatan
1 02 01 2.02 06	Pengelolaan dan Penyiapan Bahan Tanggapan Pemeriksaan	Jumlah Hasil tanggapan	2 Dokumen			2 Dokumen	3,445,860	Kota Jambi, Semua Kecamatan, Semua Kelurahan	[DANA UMUM] - Dana Transfer Umum-Dana Alokasi Umum		2. Peningkatan kualitas sumber daya manusia		2 Dokumen	0	Dinas Kesehatan
1 02 01 2.02 07	Koordinasi dan Penyusunan Laporan Keuangan Bulanan/Triwulanan/Semesteran SKPD	Jumlah Laporan Keuangan Bulanan/Semesteran	4 Dokumen			4 Dokumen	37,516,220	Kota Jambi, Semua Kecamatan, Semua Kelurahan	[DANA UMUM] - Dana Transfer Umum-Dana Alokasi Umum		2. Peningkatan kualitas sumber daya manusia		4 Dokumen	0	Dinas Kesehatan
1 02 01 2.03	Administrasi Barang Milik Daerah pada Perangkat Daerah						23,056,462							0	
1 02 01 2.03 05	Rekonsiliasi dan Penyusunan Laporan Barang Milik Daerah pada SKPD	Jumlah Pelaporan Prognosis Realisasi Anggaran	1 Tahun			1 Tahun	23,056,462	Kota Jambi, Semua Kecamatan, Semua Kelurahan	[DANA UMUM] - Dana Transfer Umum-Dana Alokasi Umum		2. Peningkatan kualitas sumber daya manusia		1 Tahun	0	Dinas Kesehatan
1 02 01 2.05	Administrasi Kepegawaian Perangkat Daerah						107,889,290							0	
1 02 01 2.05 01	Peningkatan Sarana dan Prasarana Disiplin Pegawai						17,250,000		[DANA UMUM] - Dana Transfer Umum-Dana Alokasi Umum		2. Peningkatan kualitas sumber daya manusia			0	Dinas Kesehatan
1 02 01 2.05 09	Pendidikan dan Pelatihan Pegawai Berdasarkan Tugas dan Fungsi	Jumlah Pendidikan dan pelatihan formal	5 kali			5 kali	36,800,000	Kota Jambi, Jelutung, Handil Jaya	[DANA UMUM] - Dana Transfer Umum-Dana Alokasi Umum		2. Peningkatan kualitas sumber daya manusia		5 kali	0	Dinas Kesehatan
1 02 01 2.05 10	Sosialisasi Peraturan Perundang-Undangan	Jumlah Sosialisasi peraturan perundang-undangan	5 kali			5 kali	33,168,540	Kota Jambi, Jelutung, Handil Jaya	[DANA UMUM] - Dana Transfer Umum-Dana Alokasi Umum		2. Peningkatan kualitas sumber daya manusia		5 kali	0	Dinas Kesehatan
1 02 01 2.05 11	Bimbingan Teknis Implementasi Peraturan Perundang-Undangan	Jumlah Bimbingan teknis implementasi peraturan perundang-undangan	5 kali			5 kali	20,670,750	Kota Jambi, Jelutung, Handil Jaya	[DANA UMUM] - Dana Transfer Umum-Dana Alokasi Umum		2. Peningkatan kualitas sumber daya manusia		5 kali	0	Dinas Kesehatan
1 02 01 2.08	Penyediaan Jasa Penunjang Urusan Pemerintahan Daerah						2,348,295,998							0	
1 02 01 2.08 02	Penyediaan Jasa Komunikasi, Sumber Daya Air dan Listrik	Jumlah komponen /instalasi komunikasi ,sumberdaya Idan listrik	1 Tahun			1 Tahun	1,661,579,225	Kota Jambi, Semua Kecamatan, Semua Kelurahan	[DANA UMUM] - Dana Transfer Umum-Dana Alokasi Umum		2. Peningkatan kualitas sumber daya manusia		1 Tahun	0	Dinas Kesehatan
1 02 01 2.08 04	Penyediaan Jasa Pelayanan Umum Kantor	Jumlah Jasa Kebersihan Kantor	1 Tahun			1 Tahun	686,716,773	Kota Jambi, Semua Kecamatan, Semua Kelurahan	[DANA UMUM] - Dana Transfer Umum-Dana Alokasi Umum		2. Peningkatan kualitas sumber daya manusia		1 Tahun	0	Dinas Kesehatan

**Penetapan Rencana Kerja Pemerintah Daerah (RKPD)
Kota Jambi
Tahun 2022**

Kode	Urusan/ Bidang Urusan/ Program/ Kegiatan/ Sub Kegiatan	Indikator Program/ Kegiatan/ Sub Kegiatan	Target Akhir Periode RPJMD	Realisasi Capaian RKPD Tahun 2020	Prakiraan Capaian Target RKPD Tahun 2021	Capaian Kinerja dan Kerangka Pendanaan						Kelompok Sasaran	Prakiraan Maju Rencana Tahun 2023		Perangkat Daerah Penanggung Jawab
						Target 2022	Pagu Indikatif	Lokasi	Sumber Dana	Prioritas			Target	Pagu Indikatif	
										Nasional	Daerah				
1 02 01 2.09	Pemeliharaan Barang Milik Daerah Penunjang Urusan Pemerintahan Daerah						1,465,574,720							0	
1 02 01 2.09 01	Penyediaan Jasa Pemeliharaan, Biaya Pemeliharaan dan Pajak Kendaraan Perorangan Dinas atau Kendaraan Dinas Jabatan	Jumlah STNK dan KIR	1 Tahun			1 Tahun	187,733,820	Kota Jambi, Semua Kecamatan, Semua Kelurahan	[DANA UMUM] - Dana Transfer Umum-Dana Alokasi Umum		2. Peningkatan kualitas sumber daya manusia		1 Tahun	0	Dinas Kesehatan
1 02 01 2.09 02	Penyediaan Jasa Pemeliharaan, Biaya Pemeliharaan, Pajak, dan Perizinan Kendaraan Dinas Operasional atau Lapangan	Jumlah Pemeliharaan rutin/berkala kendaraan dinas/operasional	1 Tahun			1 Tahun	485,610,500	Kota Jambi, Semua Kecamatan, Semua Kelurahan	[DANA UMUM] - Dana Transfer Umum-Dana Alokasi Umum		2. Peningkatan kualitas sumber daya manusia		1 Tahun	0	Dinas Kesehatan
1 02 01 2.09 11	Pemeliharaan/Rehabilitasi Sarana dan Prasarana Pendukung Gedung Kantor atau Bangunan Lainnya						792,230,400		[DANA UMUM] - Dana Transfer Umum-Dana Alokasi Umum		2. Peningkatan kualitas sumber daya manusia			0	Dinas Kesehatan
1 02 02	PROGRAM PEMENUHAN UPAYA KESEHATAN PERORANGAN DAN UPAYA KESEHATAN MASYARAKAT	Persentase Pelaksanaan Promotif dan Preventif oleh Masyarakat dibidang Kesehatan	persen		persen	100 persen	37,696,501,752						100 persen	0	
1 02 02 2.01	Penyediaan Fasilitas Pelayanan Kesehatan untuk UKM dan UKP Kewenangan Daerah Kabupaten/Kota	Terlaksananya penyediaan fasilitas pelayanan kesehatan	Tahun		Tahun	1 Tahun	10,084,461,098						1 Tahun	0	
1 02 02 2.01 09	Rehabilitasi dan Pemeliharaan Puskesmas	Terlaksananya rehabilitasi dan pemeliharaan puskesmas	1 Tahun			1 Tahun	2,070,000,000	Semua Kabupaten/Kota, Semua Kecamatan, Semua Kelurahan	[DANA UMUM] - Dana Transfer Umum-Dana Alokasi Umum	Meningkatkan Sumber Daya Manusia Yang Berkualitas Dan Berdaya Saing	2. Peningkatan kualitas sumber daya manusia	Puskesmas, Masyarakat	1 Tahun	0	Dinas Kesehatan
1 02 02 2.01 12	Pengadaan Sarana Fasilitas Pelayanan Kesehatan	Tersedianya sarana fasilitas pelayanan kesehatan	1 Tahun			1 Tahun	3,745,763,250	Kota Jambi, Semua Kecamatan, Semua Kelurahan	[DANA UMUM] - Dana Transfer Umum-Dana Alokasi Umum	Meningkatkan Sumber Daya Manusia Yang Berkualitas Dan Berdaya Saing	2. Peningkatan kualitas sumber daya manusia	Puskesmas, Masyarakat	1 Tahun	0	Dinas Kesehatan
1 02 02 2.01 13	Pengadaan Prasarana dan Pendukung Fasilitas Pelayanan Kesehatan	Terlaksananya pemeliharaan instalasi pengolahan air limbah, pemasangan Instalasi air bersih dan instalasi penagkal petir	1 Tahun			1 Tahun	505,904,850	Kota Jambi, Semua Kecamatan, Semua Kelurahan	[DANA UMUM] - Dana Transfer Umum-Dana Alokasi Umum			Puskesmas, Masyarakat	1 Tahun	0	Dinas Kesehatan
1 02 02 2.01 14	Pengadaan Alat Kesehatan/Alat Penunjang Medik Fasilitas Pelayanan Kesehatan	PTersedianya Alat Kesehatan/Alat Penunjang Medik Fasilitas Pelayanan Kesehatan	1 Tahun			1 Tahun	1,890,951,400	Kota Jambi, Semua Kecamatan, Semua Kelurahan	[DANA UMUM] - Dana Transfer Umum-Dana Alokasi Umum	Meningkatkan Sumber Daya Manusia Yang Berkualitas Dan Berdaya Saing	2. Peningkatan kualitas sumber daya manusia	Puskesmas, Masyarakat	1 Tahun	0	Dinas Kesehatan

**Penetapan Rencana Kerja Pemerintah Daerah (RKPD)
Kota Jambi
Tahun 2022**

Kode	Urusan/ Bidang Urusan/ Program/ Kegiatan/ Sub Kegiatan	Indikator Program/ Kegiatan/ Sub Kegiatan	Target Akhir Periode RPJMD	Realisasi Capaian RKPD Tahun 2020	Prakiraan Capaian Target RKPD Tahun 2021	Capaian Kinerja dan Kerangka Pendanaan						Kelompok Sasaran	Prakiraan Maju Rencana Tahun 2023		Perangkat Daerah Penanggung Jawab
						Target 2022	Pagu Indikatif	Lokasi	Sumber Dana	Prioritas			Target	Pagu Indikatif	
										Nasional	Daerah				
1.02.02.2.01.16	Pengadaan Obat, Vaksin	Terlaksananya Pengadaan Obat, Vaksin	20 Puskesmas			20 Puskesmas	1,149,362,989	Kota Jambi, Semua Kecamatan, Semua Kelurahan	[DANA UMUM] - Dana Transfer Umum-Dana Alokasi Umum	Meningkatkan Sumber Daya Manusia Yang Berkualitas Dan Berdaya Saing	2. Peningkatan kualitas sumber daya manusia	Puskesmas, Masyarakat	20 Puskesmas	0	Dinas Kesehatan
1.02.02.2.01.17	Pengadaan Bahan Habis Pakai	Terlaksananya Pengadaan Bahan Habis Pakai	96 %			96 %	722,478,609	Kota Jambi, Semua Kecamatan, Semua Kelurahan	[DANA UMUM] - Dana Transfer Umum-Dana Alokasi Umum	Meningkatkan Sumber Daya Manusia Yang Berkualitas Dan Berdaya Saing	2. Peningkatan kualitas sumber daya manusia	Puskesmas, Masyarakat	96 %	0	Dinas Kesehatan
1.02.02.2.02	Penyediaan Layanan Kesehatan untuk UKM dan UKP Rujukan Tingkat Daerah Kabupaten/Kota						26,509,150,888							0	
1.02.02.2.02.01	Pengelolaan Pelayanan Kesehatan Ibu Hamil	Terlaksananya pelayanan ibu hamil sesuai standar	1 Tahun			1 Tahun	261,726,250	Kota Jambi, Semua Kecamatan, Semua Kelurahan	[DANA UMUM] - Dana Transfer Umum-Dana Alokasi Umum		2. Peningkatan kualitas sumber daya manusia		1 Tahun	0	Dinas Kesehatan
1.02.02.2.02.02	Pengelolaan Pelayanan Kesehatan Ibu Bersalin	Terlaksananya pelayanan kesehatan bulin	1 Tahun			1 Tahun	10,666,330	Kota Jambi, Semua Kecamatan, Semua Kelurahan	[DANA UMUM] - Dana Transfer Umum-Dana Alokasi Umum		2. Peningkatan kualitas sumber daya manusia		1 Tahun	0	Dinas Kesehatan
1.02.02.2.02.03	Pengelolaan Pelayanan Kesehatan Bayi Baru Lahir	Terlaksananya orientasi pelayanan kesehatan neonatal essensial	1 Tahun			1 Tahun	11,457,336	Kota Jambi, Semua Kecamatan, Semua Kelurahan	[DANA UMUM] - Dana Transfer Umum-Dana Alokasi Umum		2. Peningkatan kualitas sumber daya manusia		1 Tahun	0	Dinas Kesehatan
1.02.02.2.02.04	Pengelolaan Pelayanan Kesehatan Balita						208,323,105	Kota Jambi, Semua Kecamatan, Semua Kelurahan	[DANA UMUM] - Dana Transfer Umum-Dana Alokasi Umum [DANA UMUM] - Dana Transfer Umum-Dana Alokasi Umum		2. Peningkatan kualitas sumber daya manusia 2. Peningkatan kualitas sumber daya manusia			0	Dinas Kesehatan
1.02.02.2.02.05	Pengelolaan Pelayanan Kesehatan pada Usia Pendidikan Dasar	Terlaksananya pelayanan kesehatan pada usia dasar	1 Tahun			1 Tahun	26,134,360		[DANA UMUM] - Dana Transfer Umum-Dana Alokasi Umum		2. Peningkatan kualitas sumber daya manusia		1 Tahun	0	Dinas Kesehatan
1.02.02.2.02.06	Pengelolaan Pelayanan Kesehatan pada Usia Produktif						107,920,400	Kota Jambi, Semua Kecamatan, Semua Kelurahan	[DANA UMUM] - Dana Transfer Umum-Dana Alokasi Umum [DANA UMUM] - Dana Transfer Umum-Dana Alokasi Umum		2. Peningkatan kualitas sumber daya manusia 2. Peningkatan kualitas sumber daya manusia			0	Dinas Kesehatan
1.02.02.2.02.07	Pengelolaan Pelayanan Kesehatan pada Usia Lanjut	Terlaksananya pelayanan kesehatan pada usia lanjut	1 Tahun			1 Tahun	15,097,333		[DANA UMUM] - Dana Transfer Umum-Dana Alokasi Umum		2. Peningkatan kualitas sumber daya manusia		1 Tahun	0	Dinas Kesehatan
1.02.02.2.02.08	Pengelolaan Pelayanan Kesehatan Penderita Hipertensi	Terlaksananya pelayanan pasien hipertensi sesuai standar	53.217 jiwa			53.217 jiwa	39,999,799	Kota Jambi, Semua Kecamatan, Semua Kelurahan	[DANA UMUM] - Dana Transfer Umum-Dana Alokasi Umum		2. Peningkatan kualitas sumber daya manusia		53.217 jiwa	0	Dinas Kesehatan

**Penetapan Rencana Kerja Pemerintah Daerah (RKPD)
Kota Jambi
Tahun 2022**

Kode	Urusan/ Bidang Urusan/ Program/ Kegiatan/ Sub Kegiatan	Indikator Program/ Kegiatan/ Sub Kegiatan	Target Akhir Periode RPJMD	Realisasi Capaian RKPD Tahun 2020	Prakiraan Capaian Target RKPD Tahun 2021	Capaian Kinerja dan Kerangka Pendanaan						Kelompok Sasaran	Prakiraan Maju Rencana Tahun 2023		Perangkat Daerah Penanggung Jawab
						Target 2022	Pagu Indikatif	Lokasi	Sumber Dana	Prioritas			Target	Pagu Indikatif	
										Nasional	Daerah				
1 02 02 2.02 09	Pengelolaan Pelayanan Kesehatan Penderita Diabetes Melitus	Terlaksananya pelayanan pasien diabetes mellitus sesuai standar	16.641 jiwa			16.641 jiwa	29,999,891	Kota Jambi, Semua Kecamatan, Semua Kelurahan	[DANA UMUM] - Dana Transfer Umum-Dana Alokasi Umum		2. Peningkatan kualitas sumber daya manusia		16.641 jiwa	0	Dinas Kesehatan
1 02 02 2.02 10	Pengelolaan Pelayanan Kesehatan Orang dengan Gangguan Jiwa Berat	Terlaksananya pelayanan orang dengan gangguan jiwa berat sesuai standar	1200 jiwa			1200 jiwa	29,999,994	Kota Jambi, Semua Kecamatan, Semua Kelurahan	[DANA UMUM] - Dana Transfer Umum-Dana Alokasi Umum		2. Peningkatan kualitas sumber daya manusia		1200 jiwa	0	Dinas Kesehatan
1 02 02 2.02 11	Pengelolaan Pelayanan Kesehatan Orang Terduga Tuberkulosis	Terlaksananya pelayanan pasien TB sesuai standar	3431 orang			3431 orang	355,164,897	Kota Jambi, Semua Kecamatan, Semua Kelurahan	[DANA UMUM] - Dana Transfer Umum-Dana Alokasi Umum		2. Peningkatan kualitas sumber daya manusia		3431 orang	0	Dinas Kesehatan
1 02 02 2.02 12	Pengelolaan Pelayanan Kesehatan Orang dengan Risiko Terinfeksi HIV	Terlaksananya pengendalian HIV AIDs	11 Kecamatan			11 Kecamatan	139,834,713	Kota Jambi, Semua Kecamatan, Semua Kelurahan	[DANA KHUSUS] - Dana Transfer Umum - Dana Alokasi Umum		2. Peningkatan kualitas sumber daya manusia		11 Kecamatan	0	Dinas Kesehatan
1 02 02 2.02 15	Pengelolaan Pelayanan Kesehatan Gizi Masyarakat	Terlaksananya pengelolaan pelayanan kesehatan gizi masyarakat	1 Tahun			1 Tahun	530,043,176	Kota Jambi, Semua Kecamatan, Semua Kelurahan	[DANA UMUM] - Dana Transfer Umum-Dana Alokasi Umum		2. Peningkatan kualitas sumber daya manusia		1 Tahun	0	Dinas Kesehatan
1 02 02 2.02 16	Pengelolaan Pelayanan Kesehatan Kerja dan Olahraga	Terlaksananya sosialisasi K3 di institusi /Perusahaan	6 institusi			6 institusi	56,348,823	Kota Jambi, Semua Kecamatan, Semua Kelurahan	[DANA UMUM] - Dana Transfer Umum-Dana Alokasi Umum		2. Peningkatan kualitas sumber daya manusia		6 institusi	0	Dinas Kesehatan
1 02 02 2.02 17	Pengelolaan Pelayanan Kesehatan Lingkungan	Terlaksananya Advokasi 5 pilar STBM Terlaksananya monitoring pasca ODF Terlaksananya pemicuan STBM Terlaksananya pengawasan dan pemantauan kesehatan di sekolah Terlaksananya Sosialisasi limbah medis di fanyankes Terlaksannaya pengawasan limbah medis covid - 19	12 kelurahan 12 kelurahan 12 kelurahan 63 sekolah 20 puskesmas 20 puskesmas			12 kelurahan 12 kelurahan 12 kelurahan 63 sekolah 20 puskesmas 20 puskesmas	86,869,757	Kota Jambi, Semua Kecamatan, Semua Kelurahan	[DANA UMUM] - Dana Transfer Umum-Dana Alokasi Umum		2. Peningkatan kualitas sumber daya manusia		12 kelurahan 12 kelurahan 12 kelurahan 63 sekolah 20 puskesmas 20 puskesmas	0	Dinas Kesehatan
1 02 02 2.02 19	Pengelolaan Pelayanan Kesehatan Tradisional, Akupuntur, Asuhan Mandiri, dan Tradisional Lainnya	Jumlah Puskesmas yang menjalankan pelayanan kesehatan tradisional	20 puskesmas			20 puskesmas	167,500,000	Kota Jambi, Semua Kecamatan, Semua Kelurahan	[DANA UMUM] - Dana Transfer Umum-Dana Alokasi Umum		2. Peningkatan kualitas sumber daya manusia		20 puskesmas	0	Dinas Kesehatan
1 02 02 2.02 22	Pengelolaan Pelayanan Kesehatan Jiwa dan NAPZA	Terlaksananya Pertemuan pertemuan Kesehatan Penyakit jiwa dan NAFZA	20 Puskesmas			20 Puskesmas	99,999,250	Kota Jambi, Semua Kecamatan, Semua Kelurahan	[DANA KHUSUS] - Dana Transfer Umum - Dana Alokasi Umum		2. Peningkatan kualitas sumber daya manusia		20 Puskesmas	0	Dinas Kesehatan

**Penetapan Rencana Kerja Pemerintah Daerah (RKPD)
Kota Jambi
Tahun 2022**

Kode	Urusan/ Bidang Urusan/ Program/ Kegiatan/ Sub Kegiatan	Indikator Program/ Kegiatan/ Sub Kegiatan	Target Akhir Periode RPJMD	Realisasi Capaian RKPD Tahun 2020	Prakiraan Capaian Target RKPD Tahun 2021	Capaian Kinerja dan Kerangka Pendanaan						Kelompok Sasaran	Prakiraan Maju Rencana Tahun 2023		Perangkat Daerah Penanggung Jawab
						Target 2022	Pagu Indikatif	Lokasi	Sumber Dana	Prioritas			Target	Pagu Indikatif	
										Nasional	Daerah				
1.02.02.2.02.23	Pengelolaan Upaya Kesehatan Khusus						185,348,059	Kota Jambi, Semua Kecamatan, Semua Kelurahan	[DANA UMUM] - Dana Transfer Umum-Dana Alokasi Umum		2. Peningkatan kualitas sumber daya manusia		0	Dinas Kesehatan	
1.02.02.2.02.25	Pelayanan Kesehatan Penyakit Menular dan Tidak Menular	Terlaksananya Upaya pengendalian dan pencegahan penyakit menular dan tidak menular pada kelompok orang yang beresiko:	1 Tahun			1 Tahun	711,591,123	Kota Jambi, Semua Kecamatan, Semua Kelurahan	[DANA UMUM] - Dana Transfer Umum-Dana Alokasi Umum [DANA KHUSUS] - DAK Fisik-Bidang Kesehatan dan KB-Afirmasi-Penguatan Puskesmas Daerah Tertinggal Perbatasan Negara dan Kepulauan (DTPK)		2. Peningkatan kualitas sumber daya manusia	1 Tahun	0	Dinas Kesehatan	
1.02.02.2.02.26	Pengelolaan Jaminan Kesehatan Masyarakat	Tersedianya Premi Masyarakat yang tidak mampu yang mendapatkan jaminan kesehatan	24282 jiwa			24282 jiwa	16,254,708,312	Kota Jambi, Semua Kecamatan, Semua Kelurahan	[DANA UMUM] - Dana Transfer Umum-Dana Alokasi Umum		2. Peningkatan kualitas sumber daya manusia	24282 jiwa	0	Dinas Kesehatan	
1.02.02.2.02.29	Penyelenggaraan Kabupaten/Kota Sehat	Terlaksananya pembinaan forum kecamatan sehat Terlaksananya pembinaan forum kelurahan sehat	1 kali 1 kali			1 kali 1 kali	205,415,040	Kota Jambi, Semua Kecamatan, Semua Kelurahan	[DANA UMUM] - Dana Transfer Umum-Dana Alokasi Umum		2. Peningkatan kualitas sumber daya manusia	1 kali 1 kali	0	Dinas Kesehatan	
1.02.02.2.02.34	Operasional Pelayanan Fasilitas Kesehatan Lainnya	Operasional Labkesda	1 Tahun			1 Tahun	6,500,000,000	Kota Jambi, Semua Kecamatan, Semua Kelurahan	[DANA UMUM] - Dana Transfer Umum-Dana Alokasi Umum		2. Peningkatan kualitas sumber daya manusia	1 Tahun	0	Dinas Kesehatan	
1.02.02.2.02.37	Pelaksanaan Kewaspadaan Dini dan Respon Wabah	Terlaksananya pembinaan Pelaksanaan sistem Kewaspadaan Dini dan Respon Wabah Terlaksananya pembinaan Pelaksanaan sistem Kewaspadaan Dini dan Respon Wabah	12 RS 20 Puskesmas			12 RS 20 Puskesmas	475,002,940	Kota Jambi, Semua Kecamatan, Semua Kelurahan	[DANA KHUSUS] - Dana Transfer Umum - Dana Alokasi Umum [DANA KHUSUS] - DAK Fisik-Bidang Kesehatan dan KB-Reguler-Pelayanan Kesehatan Dasar [DANA KHUSUS] - DAK Non Fisik - BOKKB - BOK		5. Good governance	12 RS 20 Puskesmas	0	Dinas Kesehatan	
1.02.02.2.03	Penyelenggaraan Sistem Informasi Kesehatan secara Terintegrasi						68,441,757						0		
1.02.02.2.03.02	Pengelolaan Sistem Informasi Kesehatan	Terlaksananya kegiatan pengelolaan sistem informasi kesehatan	1 tahun			1 tahun	68,441,757	Kota Jambi, Semua Kecamatan, Semua Kelurahan				1 tahun	0	Dinas Kesehatan	
1.02.02.2.04	Penerbitan Izin Rumah Sakit Kelas C, D dan Fasilitas Pelayanan Kesehatan Tingkat Daerah Kabupaten/Kota						1,034,448,009						0		

**Penetapan Rencana Kerja Pemerintah Daerah (RKPD)
Kota Jambi
Tahun 2022**

Kode	Urusan/ Bidang Urusan/ Program/ Kegiatan/ Sub Kegiatan	Indikator Program/ Kegiatan/ Sub Kegiatan	Target Akhir Periode RPJMD	Realisasi Capaian RKPD Tahun 2020	Prakiraan Capaian Target RKPD Tahun 2021	Capaian Kinerja dan Kerangka Pendanaan						Kelompok Sasaran	Prakiraan Maju Rencana Tahun 2023		Perangkat Daerah Penanggung Jawab
						Target 2022	Pagu Indikatif	Lokasi	Sumber Dana	Prioritas			Target	Pagu Indikatif	
										Nasional	Daerah				
1.02.02.2.04.02	Peningkatan Tata Kelola Rumah Sakit dan Fasilitas Pelayanan Kesehatan Tingkat Daerah Kabupaten/Kota	Terlaksananya pertemuan tentang Limbah Rumah sakit Se kota Jambi	14 RS			14 RS	73,098,600	Kota Jambi, Semua Kecamatan, Semua Kelurahan	[DANA UMUM] - Dana Transfer Umum-Dana Alokasi Umum		2. Peningkatan kualitas sumber daya manusia	14 RS	0	Dinas Kesehatan	
1.02.02.2.04.03	Peningkatan Mutu Pelayanan Fasilitas Kesehatan	Terlaksananya workshop peningkatan mutu fasilitas kesehatan	20 Puskesmas			20 Puskesmas	178,721,609	Kota Jambi, Semua Kecamatan, Semua Kelurahan	[DANA UMUM] - Dana Transfer Umum-Dana Alokasi Umum		2. Peningkatan kualitas sumber daya manusia	20 Puskesmas	0	Dinas Kesehatan	
1.02.02.2.04.04	Penyiapan Perumusan dan Pelaksanaan Pelayanan Kesehatan Rujukan	Terlaksananya pertemuan sistem Rujukan ter Integrasi (SISRUITE) Rumah sakit se kota Jambi	14 RS			14 RS	782,627,800	Kota Jambi, Semua Kecamatan, Semua Kelurahan	[DANA UMUM] - Dana Transfer Umum-Dana Alokasi Umum		2. Peningkatan kualitas sumber daya manusia	14 RS	0	Dinas Kesehatan	
1.02.03	PROGRAM PENINGKATAN KAPASITAS SUMBER DAYA MANUSIA KESEHATAN						594,999,252						0		
1.02.03.2.01	Pemberian Izin Praktik Tenaga Kesehatan di Wilayah Kabupaten/Kota						19,999,808						0		
1.02.03.2.01.02	Pembinaan dan Pengawasan Tenaga Kesehatan serta Tindak Lanjut Perizinan Praktik Tenaga Kesehatan	Terlaksananya pertemuan perizinan praktik tenaga kesehatan di Fasyankes dan Praktik mandiri	2 pertemuan			2 pertemuan	19,999,808	Kota Jambi, Semua Kecamatan, Semua Kelurahan	[DANA UMUM] - Dana Transfer Umum-Dana Alokasi Umum		2. Peningkatan kualitas sumber daya manusia	2 pertemuan	0	Dinas Kesehatan	
1.02.03.2.02	Perencanaan Kebutuhan dan Pendetayagunaan Sumberdaya Manusia Kesehatan untuk UKP dan UKM di Wilayah Kabupaten/Kota						124,999,639						0		
1.02.03.2.02.01	Perencanaan dan Distribusi serta Pemerataan Sumber Daya Manusia Kesehatan	Terlaksananya pertemuan rencana kebutuhan Terlaksananya workshop aplikasi SIBANGJANGKRI terlaksananya pertemuan sistem informasi SDMK Tersedianya Dokumen rencana kebutuhan dan dokumen SDMK	1 pertemuan 1 workshop 1 pertemuan 2 Dokumen			1 pertemuan 1 workshop 1 pertemuan 2 Dokumen	74,999,810	Kota Jambi, Semua Kecamatan, Semua Kelurahan	[DANA UMUM] - Dana Transfer Umum-Dana Alokasi Umum		2. Peningkatan kualitas sumber daya manusia	1 pertemuan 1 workshop 1 pertemuan 2 Dokumen	0	Dinas Kesehatan	
1.02.03.2.02.03	Pembinaan dan Pengawasan Sumber Daya Manusia Kesehatan	Terlaksananya pengawasan dan pembinaan SDMK	1 Tahun			1 Tahun	49,999,829	Kota Jambi, Semua Kecamatan, Semua Kelurahan	[DANA UMUM] - Dana Transfer Umum-Dana Alokasi Umum		2. Peningkatan kualitas sumber daya manusia	1 Tahun	0	Dinas Kesehatan	

**Penetapan Rencana Kerja Pemerintah Daerah (RKPD)
Kota Jambi
Tahun 2022**

Kode	Urusan/ Bidang Urusan/ Program/ Kegiatan/ Sub Kegiatan	Indikator Program/ Kegiatan/ Sub Kegiatan	Target Akhir Periode RPJMD	Realisasi Capaian RKPD Tahun 2020	Prakiraan Capaian Target RKPD Tahun 2021	Capaian Kinerja dan Kerangka Pendanaan						Kelompok Sasaran	Prakiraan Maju Rencana Tahun 2023		Perangkat Daerah Penanggung Jawab
						Target 2022	Pagu Indikatif	Lokasi	Sumber Dana	Prioritas			Target	Pagu Indikatif	
										Nasional	Daerah				
1 02 03 2.03	Pengembangan Mutu dan Peningkatan Kompetensi Teknis Sumber Daya Manusia Kesehatan Tingkat Daerah Kabupaten/Kota						449,999,805						0		
1 02 03 2.03 01	Pengembangan Mutu dan Peningkatan Kompetensi Teknis Sumber Daya Manusia Kesehatan Tingkat Daerah Kabupaten/Kota	Terlaksananya pelatihan dan uji kompetensi 9 jenis tenaga kesehatan	1 tahun			1 tahun	449,999,805	Kota Jambi, Semua Kecamatan, Semua Kelurahan	[DANA UMUM] - Dana Transfer Umum-Dana Alokasi Umum		2. Peningkatan kualitas sumber daya manusia	1 tahun	0	Dinas Kesehatan	
1 02 04	PROGRAM SEDIAAN FARMASI, ALAT KESEHATAN DAN MAKANAN MINUMAN						277,714,159						0		
1 02 04 2.01	Pemberian Izin Apotek, Toko Obat, Toko Alat Kesehatan dan Optikal, Usaha Mikro Obat Tradisional (UMOT)						141,018,714						0		
1 02 04 2.01 01	Pengendalian dan Pengawasan serta Tindak Lanjut Pengawasan Perizinan Apotek, Toko Obat, Toko Alat Kesehatan, dan Optikal, Usaha Mikro Obat Tradisional (UMOT)	Terlaksana pengendalian dan pengawasan serta tindak lanjut pengawasan perizinan Apotek,toko obat ,toko alat kesehatan Optical dan usaha mikro obat tradisional (UMOT)	1 Tahun			1 Tahun	68,582,051	Kota Jambi, Semua Kecamatan, Semua Kelurahan	[DANA UMUM] - Dana Transfer Umum-Dana Alokasi Umum		2. Peningkatan kualitas sumber daya manusia	1 Tahun	0	Dinas Kesehatan	
1 02 04 2.01 02	Penyediaan dan Pengelolaan Data Perizinan dan Tindak Lanjut Pengawasan Izin Apotek, Toko Obat, Toko Alat Kesehatan, dan Optikal, Usaha Mikro Obat Tradisional (UMOT)	Terlaksananya penyediaan pengelolaan data perizinan dan tindak lanjut pengawasan perizinan apotek,toko obat ,toko Alkes,Usaha mikro obat tradisoional (UMOT)	20 Puskesmas			20 Puskesmas	65,930,663	Kota Jambi, Semua Kecamatan, Semua Kelurahan	[DANA UMUM] - Dana Transfer Umum - Dana Bagi Hasil		2. Peningkatan kualitas sumber daya manusia	20 Puskesmas	0	Dinas Kesehatan	
1 02 04 2.01 03	Fasilitasi Pemenuhan Komitmen Izin Apotek, Toko Obat, Toko Alat Kesehatan, dan Optikal, Usaha Mikro Obat Tradisional (UMOT)	Terlaksananya fasilitas pemenuhan komitmen inin Apotek ,toko obat ,Alkes dan Usaha Mikro Tradisional (UMOT)	1 Tahun			1 Tahun	6,506,000	Kota Jambi, Semua Kecamatan, Semua Kelurahan	[DANA UMUM] - Dana Transfer Umum-Dana Alokasi Umum		2. Peningkatan kualitas sumber daya manusia	1 Tahun	0	Dinas Kesehatan	

**Penetapan Rencana Kerja Pemerintah Daerah (RKPD)
Kota Jambi
Tahun 2022**

Kode	Urusan/ Bidang Urusan/ Program/ Kegiatan/ Sub Kegiatan	Indikator Program/ Kegiatan/ Sub Kegiatan	Target Akhir Periode RPJMD	Realisasi Capaian RKPD Tahun 2020	Prakiraan Capaian Target RKPD Tahun 2021	Capaian Kinerja dan Kerangka Pendanaan						Kelompok Sasaran	Prakiraan Maju Rencana Tahun 2023		Perangkat Daerah Penanggung Jawab
						Target 2022	Pagu Indikatif	Lokasi	Sumber Dana	Prioritas			Target	Pagu Indikatif	
										Nasional	Daerah				
1.02.04.2.02	Pemberian Sertifikat Produksi untuk Sarana Produksi Alat Kesehatan Kelas 1 tertentu dan Perbekalan Kesehatan Rumah Tangga Kelas 1 Tertentu Perusahaan Rumah Tangga						25,714,395							0	
1.02.04.2.02.01	Pengendalian dan Pengawasan serta tindak lanjut Pengawasan Sertifikat Produksi Alat Kesehatan Kelas 1 Tertentu dan PKRT Kelas 1 Tertentu Perusahaan Rumah Tangga	terlaksananya pembinaan dan pengawasan serta tindak lanjut Sertifikat Produksi Alkes/PKRT kelas I tertentu PRT	5 Sertifikat			5 Sertifikat	15,472,300	Kota Jambi, Semua Kecamatan, Semua Kelurahan	[DANA UMUM] - Dana Transfer Umum-Dana Alokasi Umum		2. Peningkatan kualitas sumber daya manusia	5 Sertifikat		0	Dinas Kesehatan
1.02.04.2.02.02	Pengendalian dan Pengawasan serta Tindak Lanjut Pengawasan Perbekalan Kesehatan Rumah Tangga Kelas 1 Tertentu Perusahaan Rumah Tangga	Terlaksanaan pembinaan dan pengawasan PKRT Kelas I Tertentu PRT	5 PKRT			5 PKRT	10,242,095	Kota Jambi, Semua Kecamatan, Semua Kelurahan	[DANA UMUM] - Dana Transfer Umum-Dana Alokasi Umum		2. Peningkatan kualitas sumber daya manusia	5 PKRT		0	Dinas Kesehatan
1.02.04.2.03	Penerbitan Sertifikat Produksi Pangan Industri Rumah Tangga dan Nomor P-IRT sebagai Izin Produksi, untuk Produk Makanan Minuman Tertentu yang dapat Diproduksi oleh Industri Rumah Tangga						56,818,500							0	
1.02.04.2.03.01	Pengendalian dan Pengawasan serta Tindak Lanjut Pengawasan Sertifikat Produksi Pangan Industri Rumah Tangga dan Nomor P-IRT sebagai Izin Produksi, untuk Produk Makanan Minuman Tertentu yang dapat Diproduksi oleh Industri Rumah Tangga	Terlaksananya pengawasan industri rumah tangga	250 IPRT			250 IPRT	56,818,500	Kota Jambi, Semua Kecamatan, Semua Kelurahan	[DANA UMUM] - Dana Transfer Umum-Dana Alokasi Umum		2. Peningkatan kualitas sumber daya manusia	250 IPRT		0	Dinas Kesehatan

**Penetapan Rencana Kerja Pemerintah Daerah (RKPD)
Kota Jambi
Tahun 2022**

Kode	Urusan/ Bidang Urusan/ Program/ Kegiatan/ Sub Kegiatan	Indikator Program/ Kegiatan/ Sub Kegiatan	Target Akhir Periode RPJMD	Realisasi Capaian RKPD Tahun 2020	Prakiraan Capaian Target RKPD Tahun 2021	Capaian Kinerja dan Kerangka Pendanaan						Kelompok Sasaran	Prakiraan Maju Rencana Tahun 2023		Perangkat Daerah Penanggung Jawab
						Target 2022	Pagu Indikatif	Lokasi	Sumber Dana	Prioritas			Target	Pagu Indikatif	
										Nasional	Daerah				
1 02 04 2.04	Penerbitan Sertifikat Laik Higiene Sanitasi Tempat Pengelolaan Makanan (TPM) antara lain Jasa Boga, Rumah Makan/Restoran dan Depot Air Minum (DAM)						6,215,000							0	
1 02 04 2.04 01	Pengendalian dan Pengawasan serta Tindak Lanjut Pengawasan Penerbitan Sertifikat Laik Higiene Sanitasi Tempat Pengelolaan Makanan (TPM) antara lain Jasa Boga, Rumah Makan/Restoran dan Depot Air Minum (DAM)	Terlaksananya Pengendalian dan Pengawasan serta Tindak Lanjut Pengawasan Penerbitan Sertifikat Laik Higiene Sanitasi Tempat Pengelolaan Makanan (TPM) antara lain jasa boga, rumah makan/restoran dan Depot Air Minum (DAM)	40 Sarana			40 Sarana	6,215,000	Kota Jambi, Semua Kecamatan, Semua Kelurahan	[DANA UMUM] - Dana Transfer Umum-Dana Alokasi Umum	2. Peningkatan kualitas sumber daya manusia		40 Sarana		0	Dinas Kesehatan
1 02 04 2.05	Penerbitan Stiker Pembinaan pada Makanan Jajanan dan Sentra Makanan Jajanan						19,932,750							0	
1 02 04 2.05 01	Pengendalian dan Pengawasan serta tindak lanjut Penerbitan Stiker Pembinaan pada Makanan Jajanan dan Sentra Makanan Jajanan	Terlaksananya Pengendalian dan Pengawasan Serta Tindak Lanjut Penerbitan Stiker Pembinaan pada Makanan Jajanan dan Sentra Makanan Jajanan	40 Sarana			40 Sarana	19,932,750		[DANA UMUM] - Dana Transfer Umum-Dana Alokasi Umum	2. Peningkatan kualitas sumber daya manusia		40 Sarana		0	Dinas Kesehatan
1 02 04 2.06	Pemeriksaan dan Tindak Lanjut Hasil Pemeriksaan Post Market pada Produksi dan Produk Makanan Minuman Industri Rumah Tangga						28,014,800							0	
1 02 04 2.06 01	Pemeriksaan Post Market pada Produk Makanan-Minuman Industri Rumah Tangga yang Beredar dan Pengawasan serta Tindak Lanjut Pengawasan	Terlaksananya Pemeriksaan Post Market pada Produk Makanan Minuman Industri Rumah Tangga yang Beredar dan Pengawasan serta Tindak Lanjut Pengawasan	35 Produk			35 Produk	7,750,000	Kota Jambi, Semua Kecamatan, Semua Kelurahan	[DANA UMUM] - Dana Transfer Umum-Dana Alokasi Umum	2. Peningkatan kualitas sumber daya manusia		35 Produk		0	Dinas Kesehatan
1 02 04 2.06 02	Penyediaan dan Pengelolaan Data Tindak Lanjut Pengawasan Perizinan Industri Rumah Tangga	terlaksananya Penyediaan dan Pengelolaan Data Tindak Lanjut Pengawasan Perizinan Industri Rumah Tangga	900 IRTP			900 IRTP	20,264,800	Kota Jambi, Semua Kecamatan, Semua Kelurahan	[DANA UMUM] - Dana Transfer Umum-Dana Alokasi Umum	2. Peningkatan kualitas sumber daya manusia		900 IRTP		0	Dinas Kesehatan

**Penetapan Rencana Kerja Pemerintah Daerah (RKPD)
Kota Jambi
Tahun 2022**

Kode	Urusan/ Bidang Urusan/ Program/ Kegiatan/ Sub Kegiatan	Indikator Program/ Kegiatan/ Sub Kegiatan	Target Akhir Periode RPJMD	Realisasi Capaian RKPD Tahun 2020	Prakiraan Capaian Target RKPD Tahun 2021	Capaian Kinerja dan Kerangka Pendanaan						Kelompok Sasaran	Prakiraan Maju Rencana Tahun 2023		Perangkat Daerah Penanggung Jawab
						Target 2022	Pagu Indikatif	Lokasi	Sumber Dana	Prioritas			Target	Pagu Indikatif	
										Nasional	Daerah				
1 02 05	PROGRAM PEMBERDAYAAN MASYARAKAT BIDANG KESEHATAN	Persentase Pelaksanaan Promotif dan Preventif oleh Masyarakat dibidang Kesehatan	persen		persen	100 persen	240,461,590						100 persen	0	
1 02 05 2.02	Pelaksanaan Sehat dalam rangka Promotif Preventif Tingkat Daerah Kabupaten/Kota	Telaksananya Kegiatan PHBS	Tahun		Tahun	1 Tahun	140,461,590						1 Tahun	0	
1 02 05 2.02 01	Penyelenggaraan Promosi Kesehatan dan Gerakan Hidup Bersih dan Sehat	Terlaksananya Penggerakan Masyarakat Dalam Mendukung 5 Kluster Germas Terlaksananya Penyuluhan Germas Dalam Rangka Pencegahan Covid-19 Terlaksananya Penyuluhan PHBS Terlaksananya Pertemuan Penguatan Kegiatan Prioritas Germas Terlaksananya Pertemuan PHBS Tersedianya Media Informasi	11 Kali 11 Kali 11 Kali 4 Kali 11 Kali 7 Media			11 Kali 11 Kali 11 Kali 4 Kali 11 Kali 7 Media	140,461,590	Kota Jambi, Semua Kecamatan, Semua Kelurahan	[DANA UMUM] - Dana Transfer Umum-Dana Alokasi Umum	Meningkatkan Sumber Daya Manusia Yang Berkualitas Dan Berdaya Saing	2. Peningkatan kualitas sumber daya manusia	Masyarakat	11 Kali 11 Kali 11 Kali 4 Kali 11 Kali 7 Media	0	Dinas Kesehatan
1 02 05 2.03	Pengembangan dan Pelaksanaan Upaya Kesehatan Bersumber Daya Masyarakat (UKBM) Tingkat Daerah Kabupaten/Kota						100,000,000							0	
1 02 05 2.03 01	Bimbingan Teknis dan Supervisi Pengembangan dan Pelaksanaan Upaya Kesehatan Bersumber Daya Masyarakat (UKBM)	Terlaksananya Optimalisasi Upaya Kesehatan Bersumberdaya Masyarakat Terlaksananya Penguatan Kader Posyandu Terlaksananya Penguatan Poskestren Terlaksananya Penguatan Saka Bakti Husada Terlaksananya Pertemuan Stakeholder Kelurahan Siaga Aktif	2 Kali 4 Kali 2 Kali 2 Kali 2 Kali			2 Kali 4 Kali 2 Kali 2 Kali 2 Kali	100,000,000	Kota Jambi, Semua Kecamatan, Semua Kelurahan	[DANA UMUM] - Dana Transfer Umum-Dana Alokasi Umum		2. Peningkatan kualitas sumber daya manusia		2 Kali 4 Kali 2 Kali 2 Kali 2 Kali	0	Dinas Kesehatan
1	URUSAN PEMERINTAHAN WAJIB YANG BERKAITAN DENGAN PELAYANAN DASAR														
1 02	URUSAN PEMERINTAHAN BIDANG KESEHATAN						43,000,000,000						44,000,000,000		

**Penetapan Rencana Kerja Pemerintah Daerah (RKPD)
Kota Jambi
Tahun 2022**

Kode	Urusan/ Bidang Urusan/ Program/ Kegiatan/ Sub Kegiatan	Indikator Program/ Kegiatan/ Sub Kegiatan	Target Akhir Periode RPJMD	Realisasi Capaian RKPD Tahun 2020	Prakiraan Capaian Target RKPD Tahun 2021	Capaian Kinerja dan Kerangka Pendanaan						Kelompok Sasaran	Prakiraan Maju Rencana Tahun 2023		Perangkat Daerah Penanggung Jawab
						Target 2022	Pagu Indikatif	Lokasi	Sumber Dana	Prioritas			Target	Pagu Indikatif	
										Nasional	Daerah				
1 02 01	PROGRAM PENUNJANG URUSAN PEMERINTAHAN DAERAH KABUPATEN/KOTA						43,000,000,000							44,000,000,000	
1 02 01	Peningkatan Pelayanan BLUD						43,000,000,000							44,000,000,000	
1 02 01	Pelayanan dan Penunjang Pelayanan BLUD	Terlaksananya operasional BLUD RS HAM	1 Tahun			1 Tahun	43,000,000,000	Kota Jambi, Semua Kecamatan, Semua Kelurahan				1 Tahun	44,000,000,000	Dinas Kesehatan	
1	URUSAN PEMERINTAHAN WAJIB YANG BERKAITAN DENGAN PELAYANAN DASAR														
1 02	URUSAN PEMERINTAHAN BIDANG KESEHATAN						5,500,000,000							45,000,000,000	
1 02 02	PROGRAM PEMENUHAN UPAYA KESEHATAN PERORANGAN DAN UPAYA KESEHATAN MASYARAKAT						5,500,000,000							45,000,000,000	
1 02 02	Penyediaan Fasilitas Pelayanan Kesehatan untuk UKM dan UKP Kewenangan Daerah Kabupaten/Kota						0							15,000,000,000	
1 02 02	Pengembangan Rumah Sakit	Tersedianya Fasilitas Pelayanan Kesehatan	1 Tahun			1 Tahun	0	[DANA KHUSUS] - DAK Fisik-Bidang Kesehatan dan KB-Reguler- Pelayanan Kesehatan Rujukan				1 Tahun	7,000,000,000	Dinas Kesehatan	
1 02 02	Pengadaan Prasarana dan Pendukung Fasilitas Pelayanan Kesehatan	Tersedianya prasarana dan pendukung fasilitas pelayanan kesehatan	1 Tahun			1 Tahun	0	Semua Kabupaten/Ko ta, Semua Kecamatan, Semua Kelurahan	[DANA KHUSUS] - DAK Fisik-Bidang Kesehatan dan KB-Reguler- Pelayanan Kesehatan Rujukan			1 Tahun	2,000,000,000	Dinas Kesehatan	
1 02 02	Pengadaan Alat Kesehatan/Alat Penunjang Medik Fasilitas Pelayanan Kesehatan	Tersedianya pengadaan alat kesehatan/alat penunjang medis fasilitas pelayanan kesehatan	1 Tahun			1 Tahun	0	Semua Kabupaten/Ko ta, Semua Kecamatan, Semua Kelurahan	[DANA KHUSUS] - DAK Fisik-Bidang Kesehatan dan KB-Reguler- Pelayanan Kesehatan Rujukan			1 Tahun	6,000,000,000	Dinas Kesehatan	
1 02 02	Penyediaan Layanan Kesehatan untuk UKM dan UKP Rujukan Tingkat Daerah Kabupaten/Kota						5,500,000,000							30,000,000,000	
1 02 02	Operasional Pelayanan Rumah Sakit	Terlaksananya Pelayanan Rumah Sakit Pemerintah	1 Tahun			1 Tahun	5,500,000,000	Kota Jambi, Danau Teluk, Olak Kemang	[DANA UMUM] - PENDAPATAN ASLI DAERAH (PAD)			1 Tahun	30,000,000,000	Dinas Kesehatan	
1	URUSAN PEMERINTAHAN WAJIB YANG BERKAITAN DENGAN PELAYANAN DASAR														
1 02	URUSAN PEMERINTAHAN BIDANG KESEHATAN						1,310,000,000							0	

**Penetapan Rencana Kerja Pemerintah Daerah (RKPD)
Kota Jambi
Tahun 2022**

Kode	Urusan/ Bidang Urusan/ Program/ Kegiatan/ Sub Kegiatan	Indikator Program/ Kegiatan/ Sub Kegiatan	Target Akhir Periode RPJMD	Realisasi Capaian RKPD Tahun 2020	Prakiraan Capaian Target RKPD Tahun 2021	Capaian Kinerja dan Kerangka Pendanaan						Kelompok Sasaran	Prakiraan Maju Rencana Tahun 2023		Perangkat Daerah Penanggung Jawab
						Target 2022	Pagu Indikatif	Lokasi	Sumber Dana	Prioritas			Target	Pagu Indikatif	
										Nasional	Daerah				
1 02 01	PROGRAM PENUNJANG URUSAN PEMERINTAHAN DAERAH KABUPATEN/KOTA						1,310,000,000							0	
1 02 01	Peningkatan Pelayanan BLUD						1,310,000,000							0	
1 02 01	Pelayanan dan Penunjang Pelayanan BLUD						1,310,000,000		[DANA UMUM] - Pendapatan dari BLUD		2. Peningkatan kualitas sumber daya manusia			0	Dinas Kesehatan
1	URUSAN PEMERINTAHAN WAJIB YANG BERKAITAN DENGAN PELAYANAN DASAR														
1 02	URUSAN PEMERINTAHAN BIDANG KESEHATAN						1,200,800,000							0	
1 02 01	PROGRAM PENUNJANG URUSAN PEMERINTAHAN DAERAH KABUPATEN/KOTA						1,200,800,000							0	
1 02 01	Peningkatan Pelayanan BLUD						1,200,800,000							0	
1 02 01	Pelayanan dan Penunjang Pelayanan BLUD	Terlaksananya operasional BLUD	1 Tahun			1 Tahun	1,200,800,000	Kota Jambi, Kota Baru, Kenali Asam Bawah	[DANA UMUM] - Pendapatan dari BLUD		2. Peningkatan kualitas sumber daya manusia		1 Tahun	0	Dinas Kesehatan
1	URUSAN PEMERINTAHAN WAJIB YANG BERKAITAN DENGAN PELAYANAN DASAR														
1 02	URUSAN PEMERINTAHAN BIDANG KESEHATAN						2,065,800,000							0	
1 02 01	PROGRAM PENUNJANG URUSAN PEMERINTAHAN DAERAH KABUPATEN/KOTA						2,065,800,000							0	
1 02 01	Peningkatan Pelayanan BLUD						2,065,800,000							0	
1 02 01	Pelayanan dan Penunjang Pelayanan BLUD	Terlaksananya operasional BLUD	1 Tahun			1 Tahun	2,065,800,000	Kota Jambi, Alam Barajo, Kenali Besar	[DANA UMUM] - Pendapatan dari BLUD		2. Peningkatan kualitas sumber daya manusia		1 Tahun	0	Dinas Kesehatan
1	URUSAN PEMERINTAHAN WAJIB YANG BERKAITAN DENGAN PELAYANAN DASAR														
1 02	URUSAN PEMERINTAHAN BIDANG KESEHATAN						2,124,628,000							0	
1 02 01	PROGRAM PENUNJANG URUSAN PEMERINTAHAN DAERAH KABUPATEN/KOTA						2,124,628,000							0	
1 02 01	Peningkatan Pelayanan BLUD						2,124,628,000							0	
1 02 01	Pelayanan dan Penunjang Pelayanan BLUD	Terlaksananya operasional BLUD	1 Tahun			1 Tahun	2,124,628,000	Kota Jambi, Alam Barajo, Rawa Sari	[DANA UMUM] - Pendapatan dari BLUD		2. Peningkatan kualitas sumber daya manusia		1 Tahun	0	Dinas Kesehatan
1	URUSAN PEMERINTAHAN WAJIB YANG BERKAITAN DENGAN PELAYANAN DASAR														
1 02	URUSAN PEMERINTAHAN BIDANG KESEHATAN						2,402,000,000							0	

**Penetapan Rencana Kerja Pemerintah Daerah (RKPD)
Kota Jambi
Tahun 2022**

Kode	Urusan/ Bidang Urusan/ Program/ Kegiatan/ Sub Kegiatan	Indikator Program/ Kegiatan/ Sub Kegiatan	Target Akhir Periode RPJMD	Realisasi Capaian RKPD Tahun 2020	Prakiraan Capaian Target RKPD Tahun 2021	Capaian Kinerja dan Kerangka Pendanaan						Kelompok Sasaran	Prakiraan Maju Rencana Tahun 2023		Perangkat Daerah Penanggung Jawab
						Target 2022	Pagu Indikatif	Lokasi	Sumber Dana	Prioritas			Target	Pagu Indikatif	
										Nasional	Daerah				
1 02 01	PROGRAM PENUNJANG URUSAN PEMERINTAHAN DAERAH KABUPATEN/KOTA						2,402,000,000							0	
1 02 01	Peningkatan Pelayanan BLUD						2,402,000,000							0	
1 02 01	Pelayanan dan Penunjang Pelayanan BLUD	Terlaksananya operasional BLUD	1 Tahun			1 Tahun	2,402,000,000	Kota Jambi, Jambi Selatan, Pakuan Baru	[DANA UMUM] - Pendapatan dari BLUD		2. Peningkatan kualitas sumber daya manusia	1 Tahun		0	Dinas Kesehatan
1	URUSAN PEMERINTAHAN WAJIB YANG BERKAITAN DENGAN PELAYANAN DASAR														
1 02	URUSAN PEMERINTAHAN BIDANG KESEHATAN						1,929,375,000							0	
1 02 01	PROGRAM PENUNJANG URUSAN PEMERINTAHAN DAERAH KABUPATEN/KOTA						1,929,375,000							0	
1 02 01	Peningkatan Pelayanan BLUD						1,929,375,000							0	
1 02 01	Pelayanan dan Penunjang Pelayanan BLUD	Terlaksananya operasional BLUD	1 Tahun			1 Tahun	1,929,375,000	Kota Jambi, Paal Merah, Talang Bakung	[DANA UMUM] - Pendapatan dari BLUD		2. Peningkatan kualitas sumber daya manusia	1 Tahun		0	Dinas Kesehatan
1	URUSAN PEMERINTAHAN WAJIB YANG BERKAITAN DENGAN PELAYANAN DASAR														
1 02	URUSAN PEMERINTAHAN BIDANG KESEHATAN						878,000,000							0	
1 02 01	PROGRAM PENUNJANG URUSAN PEMERINTAHAN DAERAH KABUPATEN/KOTA						878,000,000							0	
1 02 01	Peningkatan Pelayanan BLUD						878,000,000							0	
1 02 01	Pelayanan dan Penunjang Pelayanan BLUD	Terlaksananya operasional BLUD	1 Tahun			1 Tahun	878,000,000	Kota Jambi, Semua Kecamatan, Semua Kelurahan	[DANA UMUM] - Pendapatan dari BLUD		2. Peningkatan kualitas sumber daya manusia	1 Tahun		0	Dinas Kesehatan
1	URUSAN PEMERINTAHAN WAJIB YANG BERKAITAN DENGAN PELAYANAN DASAR														
1 02	URUSAN PEMERINTAHAN BIDANG KESEHATAN						1,898,000,000							0	
1 02 01	PROGRAM PENUNJANG URUSAN PEMERINTAHAN DAERAH KABUPATEN/KOTA						1,898,000,000							0	
1 02 01	Peningkatan Pelayanan BLUD						1,898,000,000							0	
1 02 01	Pelayanan dan Penunjang Pelayanan BLUD	Terlaksananya operasional BLUD	1 Tahun			1 Tahun	1,898,000,000	Kota Jambi, Paal Merah, Paal Merah	[DANA UMUM] - Pendapatan dari BLUD		2. Peningkatan kualitas sumber daya manusia	1 Tahun		0	Dinas Kesehatan
1	URUSAN PEMERINTAHAN WAJIB YANG BERKAITAN DENGAN PELAYANAN DASAR														

**Penetapan Rencana Kerja Pemerintah Daerah (RKPD)
Kota Jambi
Tahun 2022**

Kode	Urusan/ Bidang Urusan/ Program/ Kegiatan/ Sub Kegiatan	Indikator Program/ Kegiatan/ Sub Kegiatan	Target Akhir Periode RPJMD	Realisasi Capaian RKPD Tahun 2020	Prakiraan Capaian Target RKPD Tahun 2021	Capaian Kinerja dan Kerangka Pendanaan					Kelompok Sasaran	Prakiraan Maju Rencana Tahun 2023		Perangkat Daerah Penanggung Jawab	
						Target 2022	Pagu Indikatif	Lokasi	Sumber Dana	Prioritas		Target	Pagu Indikatif		
										Nasional					Daerah
1 02							779,436,000							0	
1 02 01							779,436,000							0	
1 02 01							779,436,000							0	
1 02 01	2.10						779,436,000							0	
1 02 01	2.10 01	Pelayanan dan Penunjang Pelayanan BLUD	Terlaksananya operasional BLUD	1 Tahun			779,436,000	1 Tahun	Kota Jambi, Paal Merah, Paal Merah	[DANA UMUM] - Pendapatan dari BLUD		2. Peningkatan kualitas sumber daya manusia	1 Tahun	0	Dinas Kesehatan
1															
1 02							1,400,000,000							0	
1 02 01							1,400,000,000							0	
1 02 01	2.10						1,400,000,000							0	
1 02 01	2.10 01	Pelayanan dan Penunjang Pelayanan BLUD	Terlaksananya operasional BLUD	1 Tahun			1,400,000,000	1 Tahun	Kota Jambi, Jelutung, Payo Lebar	[DANA UMUM] - Pendapatan dari BLUD		2. Peningkatan kualitas sumber daya manusia	1 Tahun	0	Dinas Kesehatan
1															
1 02							1,318,000,000							0	
1 02 01							1,318,000,000							0	
1 02 01	2.10						1,318,000,000							0	
1 02 01	2.10 01	Pelayanan dan Penunjang Pelayanan BLUD	Terlaksananya operasional BLUD	1 Tahun			1,318,000,000	1 Tahun	Kota Jambi, Jelutung, Kebun Handil	[DANA UMUM] - Pendapatan dari BLUD		2. Peningkatan kualitas sumber daya manusia	1 Tahun	0	Dinas Kesehatan
1															
1 02							884,000,000							0	
1 02 01							884,000,000							0	
1 02 01	2.10						884,000,000							0	
1 02 01	2.10 01	Pelayanan dan Penunjang Pelayanan BLUD	Terlaksananya operasional BLUD	1 Tahun			884,000,000	1 Tahun	Kota Jambi, Pasar Jambi, Pasar Jambi	[DANA UMUM] - Pendapatan dari BLUD		2. Peningkatan kualitas sumber daya manusia	1 Tahun	0	Dinas Kesehatan
1															
1 02							2,750,000,000							0	

**Penetapan Rencana Kerja Pemerintah Daerah (RKPD)
Kota Jambi
Tahun 2022**

Kode	Urusan/ Bidang Urusan/ Program/ Kegiatan/ Sub Kegiatan	Indikator Program/ Kegiatan/ Sub Kegiatan	Target Akhir Periode RPJMD	Realisasi Capaian RKPD Tahun 2020	Prakiraan Capaian Target RKPD Tahun 2021	Capaian Kinerja dan Kerangka Pendanaan						Kelompok Sasaran	Prakiraan Maju Rencana Tahun 2023		Perangkat Daerah Penanggung Jawab
						Target 2022	Pagu Indikatif	Lokasi	Sumber Dana	Prioritas			Target	Pagu Indikatif	
										Nasional	Daerah				
1 02 01	PROGRAM PENUNJANG URUSAN PEMERINTAHAN DAERAH KABUPATEN/KOTA						2,750,000,000							0	
1 02 01	Peningkatan Pelayanan BLUD						2,750,000,000							0	
1 02 01	Pelayanan dan Penunjang Pelayanan BLUD	Terlaksananya operasional BLUD	1 Tahun			1 Tahun	2,750,000,000	Kota Jambi, Semua Kecamatan, Semua Kelurahan	[DANA UMUM] - Pendapatan dari BLUD		2. Peningkatan kualitas sumber daya manusia	1 Tahun		0	Dinas Kesehatan
1	URUSAN PEMERINTAHAN WAJIB YANG BERKAITAN DENGAN PELAYANAN DASAR														
1 02	URUSAN PEMERINTAHAN BIDANG KESEHATAN						2,460,922,700							0	
1 02 01	PROGRAM PENUNJANG URUSAN PEMERINTAHAN DAERAH KABUPATEN/KOTA						2,460,922,700							0	
1 02 01	Peningkatan Pelayanan BLUD						2,460,922,700							0	
1 02 01	Pelayanan dan Penunjang Pelayanan BLUD	Terlaksananya operasional BLUD	1 Tahun			1 Tahun	2,460,922,700	Kota Jambi, Telanaipura, Simpang IV Sipin	[DANA UMUM] - Pendapatan dari BLUD		2. Peningkatan kualitas sumber daya manusia	1 Tahun		0	Dinas Kesehatan
1	URUSAN PEMERINTAHAN WAJIB YANG BERKAITAN DENGAN PELAYANAN DASAR														
1 02	URUSAN PEMERINTAHAN BIDANG KESEHATAN						1,104,000,000							0	
1 02 01	PROGRAM PENUNJANG URUSAN PEMERINTAHAN DAERAH KABUPATEN/KOTA						1,104,000,000							0	
1 02 01	Peningkatan Pelayanan BLUD						1,104,000,000							0	
1 02 01	Pelayanan dan Penunjang Pelayanan BLUD	Terlaksananya operasional BLUD	1 Tahun			1 Tahun	1,104,000,000	Kota Jambi, Telanaipura, Penyengat Rendah	[DANA UMUM] - Pendapatan dari BLUD		2. Peningkatan kualitas sumber daya manusia	1 Tahun		0	Dinas Kesehatan
1	URUSAN PEMERINTAHAN WAJIB YANG BERKAITAN DENGAN PELAYANAN DASAR														
1 02	URUSAN PEMERINTAHAN BIDANG KESEHATAN						1,140,000,000							0	
1 02 01	PROGRAM PENUNJANG URUSAN PEMERINTAHAN DAERAH KABUPATEN/KOTA						1,140,000,000							0	
1 02 01	Peningkatan Pelayanan BLUD						1,140,000,000							0	
1 02 01	Pelayanan dan Penunjang Pelayanan BLUD	Terlaksananya operasional BLUD	1 Tahun			1 Tahun	1,140,000,000	Kota Jambi, Danau Teluk, Pasir Panjang	[DANA UMUM] - Pendapatan dari BLUD		2. Peningkatan kualitas sumber daya manusia	1 Tahun		0	Dinas Kesehatan

**Penetapan Rencana Kerja Pemerintah Daerah (RKPD)
Kota Jambi
Tahun 2022**

Kode	Urusan/ Bidang Urusan/ Program/ Kegiatan/ Sub Kegiatan	Indikator Program/ Kegiatan/ Sub Kegiatan	Target Akhir Periode RPJMD	Realisasi Capaian RKPD Tahun 2020	Prakiraan Capaian Target RKPD Tahun 2021	Capaian Kinerja dan Kerangka Pendanaan						Kelompok Sasaran	Prakiraan Maju Rencana Tahun 2023		Perangkat Daerah Penanggung Jawab
						Target 2022	Pagu Indikatif	Lokasi	Sumber Dana	Prioritas			Target	Pagu Indikatif	
										Nasional	Daerah				
1						URUSAN PEMERINTAHAN WAJIB YANG BERKAITAN DENGAN PELAYANAN DASAR									
1	02						887,000,000							0	
1	02	01					887,000,000							0	
1	02	01	2.10				887,000,000							0	
1	02	01	2.10	01		Pelayanan dan Penunjang Pelayanan BLUD	887,000,000	Kota Jambi, Pelayangan, Tahtul Yaman	[DANA UMUM] - Pendapatan dari BLUD	2. Peningkatan kualitas sumber daya manusia	1 Tahun		0	Dinas Kesehatan	
1						URUSAN PEMERINTAHAN WAJIB YANG BERKAITAN DENGAN PELAYANAN DASAR									
1	02						1,833,000,000							0	
1	02	01					1,833,000,000							0	
1	02	01	2.10				1,833,000,000							0	
1	02	01	2.10	01		Pelayanan dan Penunjang Pelayanan BLUD	1,833,000,000	Kota Jambi, Jambi Timur, Tanjung Pinang	[DANA UMUM] - Pendapatan dari BLUD	2. Peningkatan kualitas sumber daya manusia	1 Tahun		0	Dinas Kesehatan	
1						URUSAN PEMERINTAHAN WAJIB YANG BERKAITAN DENGAN PELAYANAN DASAR									
1	02						1,600,000,000							0	
1	02	01					1,600,000,000							0	
1	02	01	2.10				1,600,000,000							0	
1	02	01	2.10	01		Pelayanan dan Penunjang Pelayanan BLUD	1,600,000,000	Kota Jambi, Paal Merah, Payo Selincah	[DANA UMUM] - Pendapatan dari BLUD	2. Peningkatan kualitas sumber daya manusia	1 Tahun		0	Dinas Kesehatan	
1						URUSAN PEMERINTAHAN WAJIB YANG BERKAITAN DENGAN PELAYANAN DASAR									
1	02						950,000,000							0	
1	02	01					950,000,000							0	
1	02	01	2.10				950,000,000							0	
1	02	01	2.10	01		Pelayanan dan Penunjang Pelayanan BLUD	950,000,000	Kota Jambi, Jambi Timur, Talang Banjar	[DANA UMUM] - Pendapatan dari BLUD	2. Peningkatan kualitas sumber daya manusia	1 Tahun		0	Dinas Kesehatan	

**Penetapan Rencana Kerja Pemerintah Daerah (RKPD)
Kota Jambi
Tahun 2022**

Kode	Urusan/ Bidang Urusan/ Program/ Kegiatan/ Sub Kegiatan	Indikator Program/ Kegiatan/ Sub Kegiatan	Target Akhir Periode RPJMD	Realisasi Capaian RKPD Tahun 2020	Prakiraan Capaian Target RKPD Tahun 2021	Capaian Kinerja dan Kerangka Pendanaan					Kelompok Sasaran	Prakiraan Maju Rencana Tahun 2023		Perangkat Daerah Penanggung Jawab	
						Target 2022	Pagu Indikatif	Lokasi	Sumber Dana	Prioritas		Target	Pagu Indikatif		
										Nasional					Daerah
1						URUSAN PEMERINTAHAN WAJIB YANG BERKAITAN DENGAN PELAYANAN DASAR									
1	03						237,435,700,799						258,514,641,950		
1	03	01										100 persen	16,655,381,750		
1	03	01	2.01									85 Persen	236,269,800		
1	03	01	2.01	01								1 Dokumen 1 Dokumen 1 Dokumen 1 Dokumen 1 Dokumen 1 Dokumen 1 Dokumen	34,130,000	Dinas Pekerjaan Umum dan Penataan Ruang	
1	03	01	2.01	02								2 Dokumen	38,852,000	Dinas Pekerjaan Umum dan Penataan Ruang	
1	03	01	2.01	03								2 Dokumen	29,401,000	Dinas Pekerjaan Umum dan Penataan Ruang	
1	03	01	2.01	04								2 Dokumen	33,608,000	Dinas Pekerjaan Umum dan Penataan Ruang	
1	03	01	2.01	05								2 Dokumen	33,600,000	Dinas Pekerjaan Umum dan Penataan Ruang	

**Penetapan Rencana Kerja Pemerintah Daerah (RKPD)
Kota Jambi
Tahun 2022**

Kode	Urusan/ Bidang Urusan/ Program/ Kegiatan/ Sub Kegiatan	Indikator Program/ Kegiatan/ Sub Kegiatan	Target Akhir Periode RPJMD	Realisasi Capaian RKPD Tahun 2020	Prakiraan Capaian Target RKPD Tahun 2021	Capaian Kinerja dan Kerangka Pendanaan						Kelompok Sasaran	Prakiraan Maju Rencana Tahun 2023		Perangkat Daerah Penanggung Jawab
						Target 2022	Pagu Indikatif	Lokasi	Sumber Dana	Prioritas			Target	Pagu Indikatif	
										Nasional	Daerah				
1 03 01 2.01 06	Koordinasi dan Penyusunan Laporan Capaian Kinerja dan Ikhtisar Realisasi Kinerja SKPD	Jumlah Dokumen Evaluasi Kinerja yang Disusun Jumlah Laporan Capaian Kinerja dan Ikhtisar Realisasi Kinerja SKPD yang Disusun	1 Dokumen 1 Dokumen			1 Dokumen 1 Dokumen	49,598,400	Kota Jambi, Semua Kecamatan, Semua Kelurahan	[DANA UMUM] - PENDAPATAN ASLI DAERAH (PAD)	Memperkuat Infrastruktur Untuk Mendukung Pengembangan Ekonomi Dan Pelayanan Dasar	1. Peningkatan kualitas infrastruktur perkotaan yang berkelanjutan	Perangkat Daerah	1 Dokumen 1 Dokumen	36,751,000	Dinas Pekerjaan Umum dan Penataan Ruang
1 03 01 2.01 07	Evaluasi Kinerja Perangkat Daerah	Jumlah Dokumen Evaluasi Kinerja yang Disusun	2 Dokumen			2 Dokumen	0	Kota Jambi, Semua Kecamatan, Semua Kelurahan	[DANA UMUM] - PENDAPATAN ASLI DAERAH (PAD)	Memperkuat Infrastruktur Untuk Mendukung Pengembangan Ekonomi Dan Pelayanan Dasar	1. Peningkatan kualitas infrastruktur perkotaan yang berkelanjutan	Perangkat Daerah	2 Dokumen	29,927,800	Dinas Pekerjaan Umum dan Penataan Ruang
1 03 01 2.02	Administrasi Keuangan Perangkat Daerah	Tertib Administrasi Keuangan Perangkat Daerah	Persen		Persen	100 Persen	11,076,520,999						100 Persen	11,476,623,300	
1 03 01 2.02 01	Penyediaan Gaji dan Tunjangan ASN	Jumlah Gaji dan Tunjangan ASN	102 Orang			102 Orang	8,708,300,799	Kota Jambi, Semua Kecamatan, Semua Kelurahan	[DANA UMUM] - PENDAPATAN ASLI DAERAH (PAD)	Memperkuat Infrastruktur Untuk Mendukung Pengembangan Ekonomi Dan Pelayanan Dasar	1. Peningkatan kualitas infrastruktur perkotaan yang berkelanjutan	Perangkat Daerah	102 Orang	8,968,095,500	Dinas Pekerjaan Umum dan Penataan Ruang
1 03 01 2.02 03	Pelaksanaan Penatausahaan dan Pengujian/Verifikasi Keuangan SKPD	Jumlah Jasa Tenaga Kebersihan Jumlah Jasa Tenaga Pengaman Kantor Jumlah Jasa Tenaga Perorangan Jumlah Pengelola Barang Daerah Jumlah Pengelola Keuangan Jumlah Pengelola Pengadaan Barang/Jasa	7 orang 10 orang 21 orang 11 orang 55 orang 4 orang			7 orang 10 orang 21 orang 11 orang 55 orang 4 orang	2,224,852,700	Kota Jambi, Semua Kecamatan, Semua Kelurahan	[DANA UMUM] - PENDAPATAN ASLI DAERAH (PAD)	Memperkuat Infrastruktur Untuk Mendukung Pengembangan Ekonomi Dan Pelayanan Dasar	1. Peningkatan kualitas infrastruktur perkotaan yang berkelanjutan	Perangkat Daerah	7 orang 10 orang 21 orang 11 orang 55 orang 4 orang	2,349,112,000	Dinas Pekerjaan Umum dan Penataan Ruang
1 03 01 2.02 04	Koordinasi dan Pelaksanaan Akuntansi SKPD	Jumlah Kegiatan Koordinasi dan Pelaksanaan Akuntansi SKPD Jumlah Laporan Keuangan Akhir Tahun SKPD Jumlah Laporan Keuangan Bulanan/Triwulan/Semesteran SKPD Jumlah Pelaporan dan Analisis Prognosis Realisasi Anggaran	1 Dokumen 1 Dokumen 1 Dokumen 1 Dokumen			1 Dokumen 1 Dokumen 1 Dokumen	143,367,500	Kota Jambi, Semua Kecamatan, Semua Kelurahan	[DANA UMUM] - PENDAPATAN ASLI DAERAH (PAD)	Memperkuat Infrastruktur Untuk Mendukung Pengembangan Ekonomi Dan Pelayanan Dasar	1. Peningkatan kualitas infrastruktur perkotaan yang berkelanjutan	Perangkat Daerah	1 Dokumen 1 Dokumen 1 Dokumen 1 Dokumen	33,673,000	Dinas Pekerjaan Umum dan Penataan Ruang
1 03 01 2.02 05	Koordinasi dan Penyusunan Laporan Keuangan Akhir Tahun SKPD	Jumlah Laporan Keuangan Akhir Tahun SKPD	2 Dokumen			2 Dokumen	0	Kota Jambi, Semua Kecamatan, Semua Kelurahan	[DANA UMUM] - PENDAPATAN ASLI DAERAH (PAD)	Memperkuat Infrastruktur Untuk Mendukung Pengembangan Ekonomi Dan Pelayanan Dasar	1. Peningkatan kualitas infrastruktur perkotaan yang berkelanjutan	Perangkat Daerah	2 Dokumen	32,649,000	Dinas Pekerjaan Umum dan Penataan Ruang

**Penetapan Rencana Kerja Pemerintah Daerah (RKPD)
Kota Jambi
Tahun 2022**

Kode	Urusan/ Bidang Urusan/ Program/ Kegiatan/ Sub Kegiatan	Indikator Program/ Kegiatan/ Sub Kegiatan	Target Akhir Periode RPJMD	Realisasi Capaian RKPD Tahun 2020	Prakiraan Capaian Target RKPD Tahun 2021	Capaian Kinerja dan Kerangka Pendanaan						Kelompok Sasaran	Prakiraan Maju Rencana Tahun 2023		Perangkat Daerah Penanggung Jawab
						Target 2022	Pagu Indikatif	Lokasi	Sumber Dana	Prioritas			Target	Pagu Indikatif	
										Nasional	Daerah				
1.03.01.2.02.07	Koordinasi dan Penyusunan Laporan Keuangan Bulanan/Triwulanan/Semesteran SKPD	Jumlah Laporan Keuangan Bulanan/Triwulanan/Semesteran SKPD	4 Dokumen			4 Dokumen		Kota Jambi, Semua Kecamatan, Semua Kelurahan	[DANA UMUM] - PENDAPATAN ASLI DAERAH (PAD)	Memperkuat Infrastruktur Untuk Mendukung Pengembangan Ekonomi Dan Pelayanan Dasar	1. Peningkatan kualitas infrastruktur perkotaan yang berkelanjutan	Perangkat Daerah	4 Dokumen	30,060,000	Dinas Pekerjaan Umum dan Penataan Ruang
1.03.01.2.02.08	Penyusunan Pelaporan dan Analisis Prognosis Realisasi Anggaran	Jumlah Pelaporan dan Analisis Prognosis Realisasi Anggaran	2 Dokumen			2 Dokumen		Kota Jambi, Semua Kecamatan, Semua Kelurahan	[DANA UMUM] - PENDAPATAN ASLI DAERAH (PAD)	Memperkuat Infrastruktur Untuk Mendukung Pengembangan Ekonomi Dan Pelayanan Dasar	1. Peningkatan kualitas infrastruktur perkotaan yang berkelanjutan	Perangkat Daerah	2 Dokumen	63,033,800	Dinas Pekerjaan Umum dan Penataan Ruang
1.03.01.2.03	Administrasi Barang Milik Daerah pada Perangkat Daerah	Tersedianya Administrasi Barang Milik Daerah pada Perangkat Daerah	Persen		Persen	100 Persen	47,757,000						100 Persen	504,887,650	
1.03.01.2.03.01	Penyusunan Perencanaan Kebutuhan Barang Milik Daerah SKPD	Jumlah Dokumen Penyusunan Kebutuhan Barang Milik Daerah SKPD	1 Dokumen			1 Dokumen		Kota Jambi, Semua Kecamatan, Semua Kelurahan	[DANA UMUM] - PENDAPATAN ASLI DAERAH (PAD)	Memperkuat Infrastruktur Untuk Mendukung Pengembangan Ekonomi Dan Pelayanan Dasar	1. Peningkatan kualitas infrastruktur perkotaan yang berkelanjutan	Perangkat Daerah	1 Dokumen	26,565,000	Dinas Pekerjaan Umum dan Penataan Ruang
1.03.01.2.03.02	Pengamanan Barang Milik Daerah SKPD	Jumlah Pengamanan Barang Milik Daerah SKPD	1 Dokumen			1 Dokumen		Kota Jambi, Semua Kecamatan, Semua Kelurahan	[DANA UMUM] - PENDAPATAN ASLI DAERAH (PAD)	Memperkuat Infrastruktur Untuk Mendukung Pengembangan Ekonomi Dan Pelayanan Dasar	1. Peningkatan kualitas infrastruktur perkotaan yang berkelanjutan	Perangkat Daerah	1 Dokumen	95,167,650	Dinas Pekerjaan Umum dan Penataan Ruang
1.03.01.2.03.03	Koordinasi dan Penilaian Barang Milik Daerah SKPD	Jumlah Kegiatan Koordinasi dan Penilaian BMD SKPD	1 Dokumen			1 Dokumen		Kota Jambi, Semua Kecamatan, Semua Kelurahan	[DANA UMUM] - PENDAPATAN ASLI DAERAH (PAD)	Memperkuat Infrastruktur Untuk Mendukung Pengembangan Ekonomi Dan Pelayanan Dasar	1. Peningkatan kualitas infrastruktur perkotaan yang berkelanjutan	Perangkat Daerah	1 Dokumen	23,832,000	Dinas Pekerjaan Umum dan Penataan Ruang
1.03.01.2.03.04	Pembinaan, Pengawasan, dan Pengendalian Barang Milik Daerah pada SKPD	Jumlah Kegiatan Pembinaan, Pengawasan dan Pengendalian BMD pada SKPD	1 Dokumen			1 Dokumen		Kota Jambi, Semua Kecamatan, Semua Kelurahan	[DANA UMUM] - PENDAPATAN ASLI DAERAH (PAD)	Memperkuat Infrastruktur Untuk Mendukung Pengembangan Ekonomi Dan Pelayanan Dasar	1. Peningkatan kualitas infrastruktur perkotaan yang berkelanjutan	Perangkat Daerah	1 Dokumen	28,344,000	Dinas Pekerjaan Umum dan Penataan Ruang
1.03.01.2.03.05	Rekonsiliasi dan Penyusunan Laporan Barang Milik Daerah pada SKPD	Jumlah Dokumen Laporan Rekonsiliasi dan Penyusunan BMD pada SKPD	2 Dokumen			2 Dokumen		Kota Jambi, Semua Kecamatan, Semua Kelurahan	[DANA UMUM] - PENDAPATAN ASLI DAERAH (PAD)	Memperkuat Infrastruktur Untuk Mendukung Pengembangan Ekonomi Dan Pelayanan Dasar	1. Peningkatan kualitas infrastruktur perkotaan yang berkelanjutan	Perangkat Daerah	2 Dokumen	41,471,000	Dinas Pekerjaan Umum dan Penataan Ruang

**Penetapan Rencana Kerja Pemerintah Daerah (RKPD)
Kota Jambi
Tahun 2022**

Kode	Urusan/ Bidang Urusan/ Program/ Kegiatan/ Sub Kegiatan	Indikator Program/ Kegiatan/ Sub Kegiatan	Target Akhir Periode RPJMD	Realisasi Capaian RKPD Tahun 2020	Prakiraan Capaian Target RKPD Tahun 2021	Capaian Kinerja dan Kerangka Pendanaan						Kelompok Sasaran	Prakiraan Maju Rencana Tahun 2023		Perangkat Daerah Penanggung Jawab
						Target 2022	Pagu Indikatif	Lokasi	Sumber Dana	Prioritas			Target	Pagu Indikatif	
										Nasional	Daerah				
1.03.01.2.03.06	Penatausahaan Barang Milik Daerah pada SKPD	Jumlah Dokumen Laporan Rekonsiliasi dan Penyusunan BMD pada SKPD Jumlah Dokumen Pemanfaatan BMD SKPD Jumlah Dokumen Penyusunan Kebutuhan Barang Milik Daerah SKPD Jumlah Kegiatan Penatausahaan BMD pada SKPD	1 Dokumen 1 Dokumen 1 Dokumen 1 Dokumen			1 Dokumen 1 Dokumen 1 Dokumen 1 Dokumen	47,757,000	Kota Jambi, Semua Kecamatan, Semua Kelurahan	[DANA UMUM] - PENDAPATAN ASLI DAERAH (PAD)	Memperkuat Infrastruktur Untuk Mendukung Pengembangan Ekonomi Dan Pelayanan Dasar	1. Peningkatan kualitas infrastruktur perkotaan yang berkelanjutan	Perangkat Daerah	1 Dokumen 1 Dokumen 1 Dokumen 1 Dokumen	251,681,000	Dinas Pekerjaan Umum dan Penataan Ruang
1.03.01.2.03.07	Pemanfaatan Barang Milik Daerah SKPD	Jumlah Dokumen Pemanfaatan BMD SKPD	1 Dokumen			1 Dokumen	0	Kota Jambi, Semua Kecamatan, Semua Kelurahan	[DANA UMUM] - PENDAPATAN ASLI DAERAH (PAD)	Memperkuat Infrastruktur Untuk Mendukung Pengembangan Ekonomi Dan Pelayanan Dasar	1. Peningkatan kualitas infrastruktur perkotaan yang berkelanjutan	Perangkat Daerah	1 Dokumen	37,827,000	Dinas Pekerjaan Umum dan Penataan Ruang
1.03.01.2.05	Administrasi Kepegawaian Perangkat Daerah	Persentase Peningkatan Indeks Profesionalitas ASN Perangkat Daerah	Persen		Persen	100 Persen	341,550,000						100 Persen	391,125,000	
1.03.01.2.05.02	Pengadaan Pakaian Dinas Beserta Atribut Kelengkapannya	Jumlah Pakaian Dinas Harian (PDH) Jumlah Pakaian Kerja Lapangan (Penataan Ruang) Jumlah Pakaian Tenaga Kebersihan Jumlah Pakaian Tenaga Pengaman	230 stel 20 stel 7 pcs 10 stel			230 stel 20 stel 7 pcs 10 stel	191,550,000	Kota Jambi, Semua Kecamatan, Semua Kelurahan	[DANA UMUM] - PENDAPATAN ASLI DAERAH (PAD)	Memperkuat Infrastruktur Untuk Mendukung Pengembangan Ekonomi Dan Pelayanan Dasar	1. Peningkatan kualitas infrastruktur perkotaan yang berkelanjutan	Perangkat Daerah	230 stel 20 stel 7 pcs 10 stel	181,125,000	Dinas Pekerjaan Umum dan Penataan Ruang
1.03.01.2.05.11	Bimbingan Teknis Implementasi Peraturan Perundang-Undangan	Jumlah Bimbingan Teknis Implementasi Peraturan Perundang-Undangan	30 Kali			30 Kali	150,000,000	Kota Jambi, Semua Kecamatan, Semua Kelurahan	[DANA UMUM] - PENDAPATAN ASLI DAERAH (PAD)	Memperkuat Infrastruktur Untuk Mendukung Pengembangan Ekonomi Dan Pelayanan Dasar	1. Peningkatan kualitas infrastruktur perkotaan yang berkelanjutan	Perangkat Daerah	30 Kali	210,000,000	Dinas Pekerjaan Umum dan Penataan Ruang
1.03.01.2.06	Administrasi Umum Perangkat Daerah	Tertib Administrasi Umum Perangkat Daerah	Persen		Persen	100 Persen	376,085,800						100 Persen	591,837,500	
1.03.01.2.06.01	Penyediaan Komponen Instalasi Listrik/Penerangan Bangunan Kantor	Jumlah Lampu dan alat-alat Listrik	20 Item			20 Item	12,988,800	Kota Jambi, Semua Kecamatan, Semua Kelurahan	[DANA UMUM] - PENDAPATAN ASLI DAERAH (PAD)	Memperkuat Infrastruktur Untuk Mendukung Pengembangan Ekonomi Dan Pelayanan Dasar	1. Peningkatan kualitas infrastruktur perkotaan yang berkelanjutan	Perangkat Daerah	20 Item	15,978,000	Dinas Pekerjaan Umum dan Penataan Ruang

**Penetapan Rencana Kerja Pemerintah Daerah (RKPD)
Kota Jambi
Tahun 2022**

Kode	Urusan/ Bidang Urusan/ Program/ Kegiatan/ Sub Kegiatan	Indikator Program/ Kegiatan/ Sub Kegiatan	Target Akhir Periode RPJMD	Realisasi Capaian RKPD Tahun 2020	Prakiraan Capaian Target RKPD Tahun 2021	Capaian Kinerja dan Kerangka Pendanaan						Kelompok Sasaran	Prakiraan Maju Rencana Tahun 2023		Perangkat Daerah Penanggung Jawab
						Target 2022	Pagu Indikatif	Lokasi	Sumber Dana	Prioritas			Target	Pagu Indikatif	
										Nasional	Daerah				
1.03.01.2.06.02	Penyediaan Peralatan dan Perlengkapan Kantor	Jumlah Alat/Bahan Benda Pos Jumlah Alat/Bahan Cetak Jumlah Alat/Bahan Kantor Lainnya Jumlah Alat/Bahan Kertas dan Cover Jumlah Alat/Bahan Komputer Jumlah Alat/Bahan Perabot Kantor Jumlah Alat/Bahan Tulis Kantor	600 Lembar 5 Item 1 Item 210 Rim 5 Item 30 Item 35 Item			600 Lembar 5 Item 1 Item 210 Rim 5 Item 30 Item 35 Item	116,661,000	Kota Jambi, Semua Kecamatan, Semua Kelurahan	[DANA UMUM] - PENDAPATAN ASLI DAERAH (PAD)	Memperkuat Infrastruktur Untuk Mendukung Pengembangan Ekonomi Dan Pelayanan Dasar	1. Peningkatan kualitas infrastruktur perkotaan yang berkelanjutan	Perangkat Daerah	600 Lembar 5 Item 1 Item 210 Rim 5 Item 30 Item 35 Item	204,225,000	Dinas Pekerjaan Umum dan Penataan Ruang
1.03.01.2.06.08	Fasilitasi Kunjungan Tamu	Jumlah Makan dan Minum Jamuan Tamu (Air Minum Botol) Jumlah Makan dan Minum Jamuan Tamu (Air Minum Gelas) Jumlah Makan dan Minum Jamuan Tamu (Kemasan Bungkus) Jumlah Makan dan Minum Jamuan Tamu (Kemasan Kotak) Jumlah Makan dan Minum Jamuan Tamu (Kue Snack Kotak) Jumlah Makan dan Minum Rapat (Air Minum Botol) Jumlah Makan dan Minum Rapat (Air Minum Gelas) Jumlah Makan dan Minum Rapat (Kemasan Bungkus) Jumlah Makan dan Minum Rapat (Kemasan Kotak) Jumlah Makan dan Minum Rapat (Kue Snack Kotak)	24 Dus 10 Dus 48 Bungkus 24 kotak 12 Dus 12 Dus 100 Bungkus 110 kotak 1200 kotak			24 Dus 10 Dus 48 Bungkus 24 kotak 12 Dus 12 Dus 100 Bungkus 110 kotak 1200 kotak	31,454,000	Kota Jambi, Semua Kecamatan, Semua Kelurahan	[DANA UMUM] - PENDAPATAN ASLI DAERAH (PAD)	Memperkuat Infrastruktur Untuk Mendukung Pengembangan Ekonomi Dan Pelayanan Dasar	1. Peningkatan kualitas infrastruktur perkotaan yang berkelanjutan	Perangkat Daerah	24 Dus 10 Dus 48 Bungkus 24 kotak 12 Dus 12 Dus 100 Bungkus 110 kotak 1200 kotak	40,541,500	Dinas Pekerjaan Umum dan Penataan Ruang
1.03.01.2.06.09	Penyelenggaraan Rapat Koordinasi dan Konsultasi SKPD	Jumlah Rapat Koordinasi dan Konsultasi Dalam Daerah Jumlah Rapat Koordinasi dan Konsultasi Luar Daerah	100 Kali/Tahun 100 Kali/Tahun			100 Kali/Tahun 100 Kali/Tahun	214,982,000	Kota Jambi, Semua Kecamatan, Semua Kelurahan	[DANA UMUM] - PENDAPATAN ASLI DAERAH (PAD)	Memperkuat Infrastruktur Untuk Mendukung Pengembangan Ekonomi Dan Pelayanan Dasar	1. Peningkatan kualitas infrastruktur perkotaan yang berkelanjutan	Perangkat Daerah	100 Kali/Tahun 100 Kali/Tahun	331,093,000	Dinas Pekerjaan Umum dan Penataan Ruang
1.03.01.2.07	Pengadaan Barang Milik Daerah Penunjang Urusan Pemerintah Daerah	Tersedianya Barang Milik Daerah Penunjang Urusan Pemerintahan Daerah	Persen		Persen	100 Persen	463,275,000						100 Persen	919,102,000	

**Penetapan Rencana Kerja Pemerintah Daerah (RKPD)
Kota Jambi
Tahun 2022**

Kode	Urusan/ Bidang Urusan/ Program/ Kegiatan/ Sub Kegiatan	Indikator Program/ Kegiatan/ Sub Kegiatan	Target Akhir Periode RPJMD	Realisasi Capaian RKPD Tahun 2020	Prakiraan Capaian Target RKPD Tahun 2021	Capaian Kinerja dan Kerangka Pendanaan						Kelompok Sasaran	Prakiraan Maju Rencana Tahun 2023		Perangkat Daerah Penanggung Jawab
						Target 2022	Pagu Indikatif	Lokasi	Sumber Dana	Prioritas			Target	Pagu Indikatif	
										Nasional	Daerah				
1.03.01.2.07.01	Pengadaan Kendaraan Perorangan Dinas atau Kendaraan Dinas Jabatan	Jumlah Pengadaan Kendaraan Dinas/Operasional Roda 2 Jumlah Pengadaan Kendaraan Dinas/Operasional Roda 4	5 Unit 1 Unit			5 Unit 1 Unit		Kota Jambi, Semua Kecamatan, Semua Kelurahan	[DANA UMUM] - PENDAPATAN ASLI DAERAH (PAD)	Memperkuat Infrastruktur Untuk Mendukung Pengembangan Ekonomi Dan Pelayanan Dasar	1. Peningkatan kualitas infrastruktur perkotaan yang berkelanjutan	Perangkat Daerah	5 Unit 1 Unit	404,250,000	Dinas Pekerjaan Umum dan Penataan Ruang
1.03.01.2.07.05	Pengadaan Mebel	Jumlah Pengadaan Mebeleur (Kursi) Jumlah Pengadaan Mebeleur (Lemari) Jumlah Pengadaan Mebeleur (Meja)	13 Unit 1 Unit 1 Unit			13 Unit 1 Unit 1 Unit	20,250,000	Kota Jambi, Semua Kecamatan, Semua Kelurahan	[DANA UMUM] - PENDAPATAN ASLI DAERAH (PAD)	Memperkuat Infrastruktur Untuk Mendukung Pengembangan Ekonomi Dan Pelayanan Dasar	1. Peningkatan kualitas infrastruktur perkotaan yang berkelanjutan	Perangkat Daerah	13 Unit 1 Unit 1 Unit	53,250,000	Dinas Pekerjaan Umum dan Penataan Ruang
1.03.01.2.07.06	Pengadaan Peralatan dan Mesin Lainnya	Jumlah Peralatan dan Mesin (Alat Kantor Lainnya) Jumlah Peralatan dan Mesin (Alat Pendingin) Jumlah Peralatan dan Mesin (Alat Studio Lainnya) Jumlah Peralatan dan Mesin (Peralatan Komputer Lainnya) Jumlah Peralatan dan Mesin (Personel Computer)	7 Unit 8 Unit 5 Unit 11 Unit 12 Unit			7 Unit 8 Unit 5 Unit 11 Unit 12 Unit	443,025,000	Kota Jambi, Semua Kecamatan, Semua Kelurahan	[DANA UMUM] - PENDAPATAN ASLI DAERAH (PAD)	Memperkuat Infrastruktur Untuk Mendukung Pengembangan Ekonomi Dan Pelayanan Dasar	1. Peningkatan kualitas infrastruktur perkotaan yang berkelanjutan	Perangkat Daerah	7 Unit 8 Unit 5 Unit 11 Unit 12 Unit	461,602,000	Dinas Pekerjaan Umum dan Penataan Ruang
1.03.01.2.08	Penyediaan Jasa Penunjang Urusan Pemerintahan Daerah	Tersedianya Jasa Penunjang Urusan Pemerintahan Daerah	Persen		Persen	100 Persen	384,600,000						100 Persen	716,005,500	
1.03.01.2.08.02	Penyediaan Jasa Komunikasi, Sumber Daya Air dan Listrik	Jumlah Pemakaian Sumber Daya Air (12 Bulan) Jumlah Pemakaian Sumber Daya Listrik (12 Bulan) Jumlah Pemakaian Sumber Daya Telekomunikasi (11 Rekening)	3600 M3 118000 Kwh 30 Mbps			3600 M3 118000 Kwh 30 Mbps	384,600,000	Kota Jambi, Semua Kecamatan, Semua Kelurahan	[DANA UMUM] - PENDAPATAN ASLI DAERAH (PAD)	Memperkuat Infrastruktur Untuk Mendukung Pengembangan Ekonomi Dan Pelayanan Dasar	1. Peningkatan kualitas infrastruktur perkotaan yang berkelanjutan	Perangkat Daerah	3600 M3 118000 Kwh 30 Mbps	439,740,000	Dinas Pekerjaan Umum dan Penataan Ruang
1.03.01.2.08.04	Penyediaan Jasa Pelayanan Umum Kantor	Jumlah Jasa Kebersihan Kantor Jumlah Pakaian Satpam dan Cleaning Service Jumlah Tenaga Pengamanan/Penjaga Malam Kantor	7 orang 17 Stel 6 orang			7 orang 17 Stel 6 orang		Kota Jambi, Semua Kecamatan, Semua Kelurahan	[DANA UMUM] - PENDAPATAN ASLI DAERAH (PAD)	Memperkuat Infrastruktur Untuk Mendukung Pengembangan Ekonomi Dan Pelayanan Dasar	1. Peningkatan kualitas infrastruktur perkotaan yang berkelanjutan	Perangkat Daerah	7 orang 17 Stel 6 orang	276,265,500	Dinas Pekerjaan Umum dan Penataan Ruang
1.03.01.2.09	Pemeliharaan Barang Milik Daerah Penunjang Urusan Pemerintahan Daerah	Tersedianya Pemeliharaan Barang Milik Daerah Penunjang Urusan Pemerintahan Daerah	Persen		Persen	100 Persen	1,243,456,000						100 Persen	1,819,531,000	

**Penetapan Rencana Kerja Pemerintah Daerah (RKPD)
Kota Jambi
Tahun 2022**

Kode	Urusan/ Bidang Urusan/ Program/ Kegiatan/ Sub Kegiatan	Indikator Program/ Kegiatan/ Sub Kegiatan	Target Akhir Periode RPJMD	Realisasi Capaian RKPD Tahun 2020	Prakiraan Capaian Target RKPD Tahun 2021	Capaian Kinerja dan Kerangka Pendanaan						Kelompok Sasaran	Prakiraan Maju Rencana Tahun 2023		Perangkat Daerah Penanggung Jawab
						Target 2022	Pagu Indikatif	Lokasi	Sumber Dana	Prioritas			Target	Pagu Indikatif	
										Nasional	Daerah				
1.03.01.2.09.01	Penyediaan Jasa Pemeliharaan, Biaya Pemeliharaan dan Pajak Kendaraan Perorangan Dinas atau Kendaraan Dinas Jabatan	Jumlah Pemakaian Bahan Bakar Kendaraan 2 Jumlah Pemakaian Bahan Bakar Roda 3 Jumlah Pemakaian Bahan Bakar Roda 4 Jumlah Pembayaran Pajak Kendaraan Roda 2 Jumlah Pembayaran Pajak Kendaraan Roda 3 Jumlah Pembayaran Pajak Kendaraan Roda 4 Jumlah Pembayaran Pajak Kendaraan Roda 6 Jumlah Pembayaran Pajak Kendaraan Roda 6 Jumlah Penggantian Suku Cadang Roda 2 Jumlah Penggantian Suku Cadang Roda 3 Jumlah Penggantian Suku Cadang Roda 4	18 Unit 1 Unit 25 Unit 18 Unit 1 Unit 25 Unit 9 Unit 18 Unit 1 Unit 25 Unit			18 Unit 1 Unit 25 Unit 18 Unit 1 Unit 25 Unit 9 Unit 18 Unit 1 Unit 25 Unit	609,650,000	Kota Jambi, Semua Kecamatan, Semua Kelurahan	[DANA UMUM] - PENDAPATAN ASLI DAERAH (PAD)	Memperkuat Infrastruktur Untuk Mendukung Pengembangan Ekonomi Dan Pelayanan Dasar	1. Peningkatan kualitas infrastruktur perkotaan yang berkelanjutan	Perangkat Daerah	18 Unit 1 Unit 25 Unit 18 Unit 1 Unit 25 Unit 9 Unit 18 Unit 1 Unit 25 Unit	768,075,000	Dinas Pekerjaan Umum dan Penataan Ruang
1.03.01.2.09.06	Pemeliharaan Peralatan dan Mesin Lainnya	Jumlah Pemeliharaan Alat Kantor Lainnya Jumlah Pemeliharaan Alat Pendingin Jumlah Pemeliharaan Peralatan Komputer Lainnya Jumlah Pengisian Tabung Pemadam Kebakaran	5 Unit 40 Unit 16 Unit 11 Unit			5 Unit 40 Unit 16 Unit 11 Unit	48,806,000	Kota Jambi, Semua Kecamatan, Semua Kelurahan	[DANA UMUM] - PENDAPATAN ASLI DAERAH (PAD)	Memperkuat Infrastruktur Untuk Mendukung Pengembangan Ekonomi Dan Pelayanan Dasar	1. Peningkatan kualitas infrastruktur perkotaan yang berkelanjutan	Perangkat Daerah	5 Unit 40 Unit 16 Unit 11 Unit	64,456,000	Dinas Pekerjaan Umum dan Penataan Ruang
1.03.01.2.09.09	Pemeliharaan/Rehabilitasi Gedung Kantor dan Bangunan Lainnya	Jumlah Pengawasan Rehab. Gedung/Bangunan Utilitas Kantor Jumlah Perencanaan Rehab. Gedung/Bangunan Utilitas Kantor Jumlah Rehabilitasi Gedung/Bangunan Utilitas Kantor	1 Paket 1 Paket 3 Unit			1 Paket 1 Paket 3 Unit	585,000,000	Kota Jambi, Semua Kecamatan, Semua Kelurahan	[DANA UMUM] - PENDAPATAN ASLI DAERAH (PAD)	Memperkuat Infrastruktur Untuk Mendukung Pengembangan Ekonomi Dan Pelayanan Dasar	1. Peningkatan kualitas infrastruktur perkotaan yang berkelanjutan	Perangkat Daerah	1 Paket 1 Paket 3 Unit	987,000,000	Dinas Pekerjaan Umum dan Penataan Ruang
1.03.02	PROGRAM PENGELOLAAN SUMBER DAYA AIR (SDA)	Persentase Pengelolaan Sumber Daya Air (SDA)	0 persen		0 persen	56.74 persen	28,251,115,000					Perangkat Daerah	56.74 persen	31,076,226,500	
1.03.02.2.01	Pengelolaan SDA dan Bangunan Pengaman Pantai pada Wilayah Sungai (WS) dalam 1 (satu) Daerah Kabupaten/Kota	Persentase Peningkatan Pengelolaan SDA dan Bangunan Pengaman Pantai pada Wilayah Sungai (WS)	Persen		Persen	1.96 Persen	27,851,115,000					Perangkat Daerah	1.96 Persen	30,636,226,500	

**Penetapan Rencana Kerja Pemerintah Daerah (RKPD)
Kota Jambi
Tahun 2022**

Kode	Urusan/ Bidang Urusan/ Program/ Kegiatan/ Sub Kegiatan	Indikator Program/ Kegiatan/ Sub Kegiatan	Target Akhir Periode RPJMD	Realisasi Capaian RKPD Tahun 2020	Prakiraan Capaian Target RKPD Tahun 2021	Capaian Kinerja dan Kerangka Pendanaan						Kelompok Sasaran	Prakiraan Maju Rencana Tahun 2023		Perangkat Daerah Penanggung Jawab
						Target 2022	Pagu Indikatif	Lokasi	Sumber Dana	Prioritas			Target	Pagu Indikatif	
										Nasional	Daerah				
1.03.02.2.01.09	Pembangunan Tanggul Sungai	Jumlah Panjang Tanggul Sungai yang Dibangun	2105 meter			2105 meter	10,865,149,200	Kota Jambi, Semua Kecamatan, Semua Kelurahan	[DANA UMUM] - PENDAPATAN ASLI DAERAH (PAD)	Memperkuat Infrastruktur Untuk Mendukung Pengembangan Ekonomi Dan Pelayanan Dasar	1. Peningkatan kualitas infrastruktur perkotaan yang berkelanjutan 1. Peningkatan kualitas infrastruktur perkotaan yang berkelanjutan	Masyarakat Kota Jambi	2105 meter	11,951,664,120	Dinas Pekerjaan Umum dan Penataan Ruang
1.03.02.2.01.10	Pembangunan Bangunan Perkuatan Tebing	Jumlah Panjang Bangunan Perkuatan Tebing yang Dibangun	430 meter			430 meter	3,150,000,000	Kota Jambi, Semua Kecamatan, Semua Kelurahan	[DANA UMUM] - PENDAPATAN ASLI DAERAH (PAD)	Memperkuat Infrastruktur Untuk Mendukung Pengembangan Ekonomi Dan Pelayanan Dasar	1. Peningkatan kualitas infrastruktur perkotaan yang berkelanjutan	Masyarakat Kota Jambi	430 meter	3,465,000,000	Dinas Pekerjaan Umum dan Penataan Ruang
1.03.02.2.01.24	Rehabilitasi Tanggul Sungai	Jumlah Panjang Tanggul Sungai yang Direhabilitasi	1120 meter			1120 meter	7,200,000,000	Kota Jambi, Semua Kecamatan, Semua Kelurahan	[DANA UMUM] - PENDAPATAN ASLI DAERAH (PAD)	Memperkuat Infrastruktur Untuk Mendukung Pengembangan Ekonomi Dan Pelayanan Dasar	1. Peningkatan kualitas infrastruktur perkotaan yang berkelanjutan	Masyarakat Kota Jambi	1120 meter	7,920,000,000	Dinas Pekerjaan Umum dan Penataan Ruang
1.03.02.2.01.25	Rehabilitasi Bangunan Perkuatan Tebing	Jumlah Panjang Bangunan Perkuatan Tebing yang Direhabilitasi	597 meter			597 meter	3,875,000,000	Kota Jambi, Semua Kecamatan, Semua Kelurahan	[DANA UMUM] - PENDAPATAN ASLI DAERAH (PAD)	Memperkuat Infrastruktur Untuk Mendukung Pengembangan Ekonomi Dan Pelayanan Dasar	1. Peningkatan kualitas infrastruktur perkotaan yang berkelanjutan	Masyarakat Kota Jambi	597 meter	4,262,500,000	Dinas Pekerjaan Umum dan Penataan Ruang
1.03.02.2.01.46	Normalisasi/Restorasi Sungai	Jumlah Panjang Normalisasi/Restorasi Sungai	1000 meter			1000 meter	592,000,000	Kota Jambi, Semua Kecamatan, Semua Kelurahan	[DANA UMUM] - PENDAPATAN ASLI DAERAH (PAD)	Memperkuat Infrastruktur Untuk Mendukung Pengembangan Ekonomi Dan Pelayanan Dasar	1. Peningkatan kualitas infrastruktur perkotaan yang berkelanjutan	Masyarakat Kota Jambi	1000 meter	651,200,000	Dinas Pekerjaan Umum dan Penataan Ruang
1.03.02.2.01.53	Operasi dan Pemeliharaan Tanggul dan Tebing Sungai	Jumlah Panjang Pemeliharaan Tanggul dan Tebing Sungai yang dikerjakan	676.67 meter			676.67 meter	2,168,965,800	Kota Jambi, Semua Kecamatan, Semua Kelurahan	[DANA UMUM] - PENDAPATAN ASLI DAERAH (PAD)	Memperkuat Infrastruktur Untuk Mendukung Pengembangan Ekonomi Dan Pelayanan Dasar	1. Peningkatan kualitas infrastruktur perkotaan yang berkelanjutan	Masyarakat Kota Jambi	676.67 meter	2,385,862,380	Dinas Pekerjaan Umum dan Penataan Ruang
1.03.02.2.02	Pengembangan dan Pengelolaan Sistem Irigasi Primer dan Sekunder pada Daerah Irigasi yang Luasnya dibawah 1000 Ha dalam 1 (satu) Daerah Kabupaten/Kota	Persentase Peningkatan Pengelolaan Sistem Irigasi Kewenangan Kota	Persen		Persen	6 Persen	400,000,000						6 Persen	440,000,000	

**Penetapan Rencana Kerja Pemerintah Daerah (RKPD)
Kota Jambi
Tahun 2022**

Kode	Urusan/ Bidang Urusan/ Program/ Kegiatan/ Sub Kegiatan	Indikator Program/ Kegiatan/ Sub Kegiatan	Target Akhir Periode RPJMD	Realisasi Capaian RKPD Tahun 2020	Prakiraan Capaian Target RKPD Tahun 2021	Capaian Kinerja dan Kerangka Pendanaan						Kelompok Sasaran	Prakiraan Maju Rencana Tahun 2023		Perangkat Daerah Penanggung Jawab
						Target 2022	Pagu Indikatif	Lokasi	Sumber Dana	Prioritas			Target	Pagu Indikatif	
										Nasional	Daerah				
1 03 02 2.02 23	Operasi dan Pemeliharaan Jaringan Irigasi Rawa	Jumlah Luasan Pemeliharaan Jaringan Irigasi Rawa yang dikerjakan	4.94 Ha			4.94 Ha	400,000,000	Kota Jambi, Semua Kecamatan, Semua Kelurahan	[DANA UMUM] - PENDAPATAN ASLI DAERAH (PAD)	Memperkuat Infrastruktur Untuk Mendukung Pengembangan Ekonomi Dan Pelayanan Dasar	1. Peningkatan kualitas infrastruktur perkotaan yang berkelanjutan	Masyarakat Kota Jambi	4.94 Ha	440,000,000	Dinas Pekerjaan Umum dan Penataan Ruang
1 03 03	PROGRAM PENGELOLAAN DAN PENGEMBANGAN SISTEM PENYEDIAAN AIR MINUM	Rasio Cakupan Pelayanan Air Minum	persen		persen	73.39 persen	4,959,426,420						73.39 persen	5,207,397,741	
1 03 03 2.01	Pengelolaan dan Pengembangan Sistem Penyediaan Air Minum (SPAM) di Daerah Kabupaten/Kota	Panjang Jaringan yang dibangun	M		M	3000 M	4,959,426,420						3000 M	5,207,397,741	
1 03 03 2.01 07	Perluasan SPAM Jaringan Perpipaan di Kawasan Perkotaan	Jumlah Pemasangan SR Air Bersih Panjang Jaringan yang dibangun	300 SR 2000 M			300 SR 2000 M	4,959,426,420	Kota Jambi, Semua Kecamatan, Semua Kelurahan	[DANA UMUM] - PENDAPATAN ASLI DAERAH (PAD)	Memperkuat Infrastruktur Untuk Mendukung Pengembangan Ekonomi Dan Pelayanan Dasar	1. Peningkatan kualitas infrastruktur perkotaan yang berkelanjutan	Masyarakat Kota Jambi	300 SR 2000 M	5,207,397,741	Dinas Pekerjaan Umum dan Penataan Ruang
1 03 04	PROGRAM PENGEMBANGAN SISTEM DAN PENGELOLAAN PERSAMPAHAN REGIONAL	Rasio Cakupan Sarana dan Prasarana Persampahan	persen		persen	84.49 persen	741,285,025						84.49 persen	778,349,276	
1 03 04 2.01	Pengembangan Sistem dan Pengelolaan Persampahan di Daerah Kabupaten/Kota	Jumlah TPA/TPST/SPA/TPS-3R/TPS yang dibangun	Unit		Unit	5 Unit	741,285,025						5 Unit	778,349,276	
1 03 04 2.01 03	Pembangunan TPA/TPST/SPA/TPS-3R/TPS	Jumlah TPA/TPST/SPA/TPS-3R/TPS yang dibangun	10 Unit			10 Unit	607,190,225	Kota Jambi, Semua Kecamatan, Semua Kelurahan	[DANA UMUM] - PENDAPATAN ASLI DAERAH (PAD)	Memperkuat Infrastruktur Untuk Mendukung Pengembangan Ekonomi Dan Pelayanan Dasar	1. Peningkatan kualitas infrastruktur perkotaan yang berkelanjutan	Masyarakat Kota Jambi	10 Unit	637,549,736	Dinas Pekerjaan Umum dan Penataan Ruang
1 03 04 2.01 04	Rehabilitasi TPA/TPST/SPA/TPS-3R/TPS	Jumlah TPA/TPST/SPA/TPS-3R/TPS yang direhabilitasi	1 Tahun			1 Tahun	134,094,800	Kota Jambi, Semua Kecamatan, Semua Kelurahan	[DANA UMUM] - PENDAPATAN ASLI DAERAH (PAD)	Memperkuat Infrastruktur Untuk Mendukung Pengembangan Ekonomi Dan Pelayanan Dasar	1. Peningkatan kualitas infrastruktur perkotaan yang berkelanjutan	Masyarakat Kota Jambi	1 Tahun	140,799,540	Dinas Pekerjaan Umum dan Penataan Ruang
1 03 05	PROGRAM PENGELOLAAN DAN PENGEMBANGAN SISTEM AIR LIMBAH	Rasio Cakupan Pengelolaan dan Pengembangan Sistem Air Limbah	persen		persen	4.18 persen	6,130,594,552						4.18 persen	6,437,124,280	

**Penetapan Rencana Kerja Pemerintah Daerah (RKPD)
Kota Jambi
Tahun 2022**

Kode	Urusan/ Bidang Urusan/ Program/ Kegiatan/ Sub Kegiatan	Indikator Program/ Kegiatan/ Sub Kegiatan	Target Akhir Periode RPJMD	Realisasi Capaian RKPD Tahun 2020	Prakiraan Capaian Target RKPD Tahun 2021	Capaian Kinerja dan Kerangka Pendanaan						Kelompok Sasaran	Prakiraan Maju Rencana Tahun 2023		Perangkat Daerah Penanggung Jawab
						Target 2022	Pagu Indikatif	Lokasi	Sumber Dana	Prioritas			Target	Pagu Indikatif	
										Nasional	Daerah				
1 03 05 2.01	Pengelolaan dan Pengembangan Sistem Air Limbah Domestik dalam Daerah Kabupaten/Kota	Jumlah Dokumen Rencana, Kebijakan, Strategis dan Teknis Sistem Air Limbah	Dokumen		Dokumen	1 Dokumen	6,130,594,552						1 Dokumen	6,437,124,280	
1 03 05 2.01 01	Penyusunan Rencana, Kebijakan, Strategi dan Teknis Sistem Pengelolaan Air Limbah Domestik dalam Daerah Kabupaten/Kota	Jumlah Dokumen Rencana, Kebijakan, Strategis dan Teknis Sistem Pengelolaan Air Limbah	1 Dokumen			1 Dokumen	262,261,980	Kota Jambi, Semua Kecamatan, Semua Kelurahan	[DANA UMUM] - PENDAPATAN ASLI DAERAH (PAD)	Memperkuat Infrastruktur Untuk Mendukung Pengembangan Ekonomi Dan Pelayanan Dasar	1. Peningkatan kualitas infrastruktur perkotaan yang berkelanjutan	Masyarakat Kota Jambi	1 Dokumen	275,375,079	Dinas Pekerjaan Umum dan Penataan Ruang
1 03 05 2.01 06	Pembangunan/ Penyediaan Sub Sistem Pengolahan Setempat	Jumlah Pembangunan Sistem Pengelolaan Air Limbah Domestik yang dibangun	330 SR			330 SR	3,438,431,200	Kota Jambi, Semua Kecamatan, Semua Kelurahan	[DANA UMUM] - PENDAPATAN ASLI DAERAH (PAD)	Memperkuat Infrastruktur Untuk Mendukung Pengembangan Ekonomi Dan Pelayanan Dasar	1. Peningkatan kualitas infrastruktur perkotaan yang berkelanjutan	Masyarakat Kota Jambi	330 SR	3,610,352,760	Dinas Pekerjaan Umum dan Penataan Ruang
1 03 05 2.01 10	Operasi dan Pemeliharaan Sistem Pengelolaan Air Limbah Domestik	Jumlah Pemeliharaan Sistem Pengelolaan Air Limbah Domestik yang ditangani	1 Unit			1 Unit	1,563,088,820	Kota Jambi, Semua Kecamatan, Semua Kelurahan	[DANA UMUM] - PENDAPATAN ASLI DAERAH (PAD)	Memperkuat Infrastruktur Untuk Mendukung Pengembangan Ekonomi Dan Pelayanan Dasar	1. Peningkatan kualitas infrastruktur perkotaan yang berkelanjutan	Masyarakat Kota Jambi	1 Unit	1,641,243,261	Dinas Pekerjaan Umum dan Penataan Ruang
1 03 05 2.01 12	Pembangunan/ Penyediaan Sistem Pengelolaan Air Limbah Terpusat Skala Permukiman	Jumlah Sistem Pengelolaan Air Limbah Terpusat Skala Permukiman yang dibangun	2 Unit			2 Unit	866,812,552	Kota Jambi, Semua Kecamatan, Semua Kelurahan		Memperkuat Infrastruktur Untuk Mendukung Pengembangan Ekonomi Dan Pelayanan Dasar	1. Peningkatan kualitas infrastruktur perkotaan yang berkelanjutan	Masyarakat Kota Jambi	2 Unit	910,153,180	Dinas Pekerjaan Umum dan Penataan Ruang
1 03 06	PROGRAM PENGELOLAAN DAN PENGEMBANGAN SISTEM DRAINASE	Rasio Sistem Jaringan Drainase dalam Kondisi Baik	persen		persen	51.26 persen	1,361,367,500						51.26 persen	1,429,435,875	
1 03 06 2.01	Pengelolaan dan Pengembangan Sistem Drainase yang Terhubung Langsung dengan Sungai dalam Daerah Kabupaten/Kota	Jumlah Panjang Sistem Drainase Lingkungan yang terbangun	M		M	500 M	1,361,367,500						500 M	1,429,435,875	
1 03 06 2.01 12	Pembangunan Sistem Drainase Lingkungan	Jumlah Panjang Sistem Drainase Lingkungan yang terbangun	500 M			500 M	1,072,895,000	Kota Jambi, Semua Kecamatan, Semua Kelurahan		Memperkuat Infrastruktur Untuk Mendukung Pengembangan Ekonomi Dan Pelayanan Dasar	1. Peningkatan kualitas infrastruktur perkotaan yang berkelanjutan	Masyarakat Kota Jambi	500 M	1,126,539,750	Dinas Pekerjaan Umum dan Penataan Ruang

**Penetapan Rencana Kerja Pemerintah Daerah (RKPD)
Kota Jambi
Tahun 2022**

Kode	Urusan/ Bidang Urusan/ Program/ Kegiatan/ Sub Kegiatan	Indikator Program/ Kegiatan/ Sub Kegiatan	Target Akhir Periode RPJMD	Realisasi Capaian RKPD Tahun 2020	Prakiraan Capaian Target RKPD Tahun 2021	Capaian Kinerja dan Kerangka Pendanaan						Kelompok Sasaran	Prakiraan Maju Rencana Tahun 2023		Perangkat Daerah Penanggung Jawab
						Target 2022	Pagu Indikatif	Lokasi	Sumber Dana	Prioritas			Target	Pagu Indikatif	
										Nasional	Daerah				
1.03.06.2.01.15	Penyediaan Sarana Sistem Drainase Lingkungan	Jumlah Sarana Sistem Drainase Lingkungan yang terpelihara	3750 M			3750 M	288,472,500	Kota Jambi, Semua Kecamatan, Semua Kelurahan	[DANA UMUM] - PENDAPATAN ASLI DAERAH (PAD)	Memperkuat Infrastruktur Untuk Mendukung Pengembangan Ekonomi Dan Pelayanan Dasar	1. Peningkatan kualitas infrastruktur perkotaan yang berkelanjutan	Masyarakat Kota Jambi	3750 M	302,896,125	Dinas Pekerjaan Umum dan Penataan Ruang
1.03.07	PROGRAM PENGEMBANGAN PERMUKIMAN	Rasio Jalan Lingkungan dalam Kondisi Baik	persen		persen	86.52 persen	49,657,731,455						86.52 persen	52,140,618,028	
1.03.07.2.01	Penyelenggaraan Infrastruktur pada Permukiman di Kawasan Strategis Daerah Kabupaten/Kota	Jumlah Panjang Jalan Lingkungan/Permukiman yang dibangun	KM		KM	50 KM	49,657,731,455						50 KM	52,140,618,028	
1.03.07.2.01.01	Pembangunan dan Pengembangan Infrastruktur Kawasan Permukiman di Kawasan Strategis Daerah Kabupaten/Kota	Jumlah Panjang Jalan Lingkungan/Permukiman yang dibangun	50 KM			50 KM	49,657,731,455	Kota Jambi, Semua Kecamatan, Semua Kelurahan		Memperkuat Infrastruktur Untuk Mendukung Pengembangan Ekonomi Dan Pelayanan Dasar	1. Peningkatan kualitas infrastruktur perkotaan yang berkelanjutan	Masyarakat Kota Jambi	50 KM	52,140,618,028	Dinas Pekerjaan Umum dan Penataan Ruang
1.03.08	PROGRAM PENATAAN BANGUNAN GEDUNG	Rasio Bangunan Gedung Pemerintah dalam Kondisi Baik	persen		persen	68.44 persen	75,067,234,212						68.44 persen	78,820,595,923	
1.03.08.2.01	Penyelenggaraan Bangunan Gedung di Wilayah Daerah Kabupaten/Kota, Pemberian Izin Mendirikan Bangunan (IMB) dan Sertifikat Laik Fungsi Bangunan Gedung	Jumlah Sertifikat Laik Fungsi yang diterbitkan	SLF		SLF	10 SLF	75,067,234,212						10 SLF	78,820,595,923	
1.03.08.2.01.01	Penyelenggaraan Penerbitan Izin Mendirikan Bangunan (IMB), Sertifikat Laik Fungsi (SLF), peran Tenaga Ahli Bangunan Gedung (TABG), Pendataan Bangunan Gedung, serta Implementasi SIMBG	Jumlah Sertifikat Laik Fungsi yang diterbitkan	10 SLF			10 SLF	233,226,100	Kota Jambi, Semua Kecamatan, Semua Kelurahan	[DANA UMUM] - PENDAPATAN ASLI DAERAH (PAD)	Memperkuat Infrastruktur Untuk Mendukung Pengembangan Ekonomi Dan Pelayanan Dasar	1. Peningkatan kualitas infrastruktur perkotaan yang berkelanjutan	Masyarakat Kota Jambi	10 SLF	244,887,405	Dinas Pekerjaan Umum dan Penataan Ruang
1.03.08.2.01.02	Perencanaan, Pembangunan, Pengawasan, dan Pemanfaatan Bangunan Gedung Daerah Kabupaten/Kota	Jumlah Pembangunan Bangunan Gedung	10 Unit			10 Unit	71,226,258,112	Kota Jambi, Semua Kecamatan, Semua Kelurahan	[DANA UMUM] - PENDAPATAN ASLI DAERAH (PAD)	Memperkuat Infrastruktur Untuk Mendukung Pengembangan Ekonomi Dan Pelayanan Dasar	1. Peningkatan kualitas infrastruktur perkotaan yang berkelanjutan	Masyarakat Kota Jambi	10 Unit	74,787,571,018	Dinas Pekerjaan Umum dan Penataan Ruang

**Penetapan Rencana Kerja Pemerintah Daerah (RKPD)
Kota Jambi
Tahun 2022**

Kode	Urusan/ Bidang Urusan/ Program/ Kegiatan/ Sub Kegiatan	Indikator Program/ Kegiatan/ Sub Kegiatan	Target Akhir Periode RPJMD	Realisasi Capaian RKPD Tahun 2020	Prakiraan Capaian Target RKPD Tahun 2021	Capaian Kinerja dan Kerangka Pendanaan						Kelompok Sasaran	Prakiraan Maju Rencana Tahun 2023		Perangkat Daerah Penanggung Jawab
						Target 2022	Pagu Indikatif	Lokasi	Sumber Dana	Prioritas			Target	Pagu Indikatif	
										Nasional	Daerah				
1.03.08.2.01.05	Monitoring dan Evaluasi Penyelenggaraan Bangunan Gedung Negara Daerah Kabupaten/Kota	Jumlah Monitoring dan Evaluasi yang dilaksanakan	12 Kali			12 Kali		Kota Jambi, Semua Kecamatan, Semua Kelurahan		Memperkuat Infrastruktur Untuk Mendukung Pengembangan Ekonomi Dan Pelayanan Dasar	1. Peningkatan kualitas infrastruktur perkotaan yang berkelanjutan	Masyarakat Kota Jambi	12 Kali		Dinas Pekerjaan Umum dan Penataan Ruang
1.03.08.2.01.12	Rehabilitasi, Renovasi dan Ubahsui Bangunan Gedung untuk Kepentingan Strategis Daerah Kabupaten/Kota	Jumlah Rehabilitasi Bangunan Gedung	15 Unit			15 Unit	3,104,750,000	Kota Jambi, Semua Kecamatan, Semua Kelurahan	[DANA UMUM] - PENDAPATAN ASLI DAERAH (PAD)	Memperkuat Infrastruktur Untuk Mendukung Pengembangan Ekonomi Dan Pelayanan Dasar	1. Peningkatan kualitas infrastruktur perkotaan yang berkelanjutan	Masyarakat Kota Jambi	15 Unit	3,259,987,500	Dinas Pekerjaan Umum dan Penataan Ruang
1.03.08.2.01.13	Pemeliharaan dan Perawatan Bangunan Gedung Daerah Kabupaten/Kota	Jumlah Pemeliharaan dan Perawatan Bangunan Gedung	15 Unit			15 Unit	503,000,000	Kota Jambi, Semua Kecamatan, Semua Kelurahan	[DANA UMUM] - PENDAPATAN ASLI DAERAH (PAD)	Memperkuat Infrastruktur Untuk Mendukung Pengembangan Ekonomi Dan Pelayanan Dasar	1. Peningkatan kualitas infrastruktur perkotaan yang berkelanjutan	Masyarakat Kota Jambi	15 Unit	528,150,000	Dinas Pekerjaan Umum dan Penataan Ruang
1.03.09	PROGRAM PENATAAN BANGUNAN DAN LINGKUNGANNYA	Rasio Bangunan dan Lingkungan dalam Kondisi Baik	persen		persen	48 persen	6,000,118,836						48 persen	6,300,124,778	
1.03.09.2.01	Penyelenggaraan Penataan Bangunan dan Lingkungannya di Daerah Kabupaten/Kota	Jumlah Dokumen Rencana, Kebijakan dan Teknis Sistem Penataan Bangunan yang disusun	Dokumen		Dokumen	2 Dokumen	6,000,118,836						2 Dokumen	6,300,124,778	
1.03.09.2.01.01	Penyusunan Rencana, Kebijakan, Strategi dan Teknis Sistem Penataan Bangunan dan Lingkungan di Kabupaten/Kota	Jumlah Dokumen Rencana, Kebijakan dan Teknis Sistem Penataan Bangunan yang disusun	2 Dokumen			2 Dokumen		Kota Jambi, Semua Kecamatan, Semua Kelurahan		Memperkuat Infrastruktur Untuk Mendukung Pengembangan Ekonomi Dan Pelayanan Dasar	1. Peningkatan kualitas infrastruktur perkotaan yang berkelanjutan 1. Peningkatan kualitas infrastruktur perkotaan yang berkelanjutan	Masyarakat Kota Jambi	2 Dokumen		Dinas Pekerjaan Umum dan Penataan Ruang
1.03.09.2.01.03	Penataan Bangunan dan Lingkungan	Jumlah Penataan Bangunan dan Lingkungan yang Dilaksanakan	2468 M2			2468 M2	5,186,928,500	Kota Jambi, Semua Kecamatan, Semua Kelurahan	[DANA UMUM] - PENDAPATAN ASLI DAERAH (PAD)	Memperkuat Infrastruktur Untuk Mendukung Pengembangan Ekonomi Dan Pelayanan Dasar	1. Peningkatan kualitas infrastruktur perkotaan yang berkelanjutan	Masyarakat Kota Jambi	2468 M2	5,446,274,925	Dinas Pekerjaan Umum dan Penataan Ruang
1.03.09.2.01.04	Pemeliharaan Bangunan dan Lingkungan	Jumlah Pemeliharaan Bangunan dan Lingkungan	380 M2			380 M2	813,190,336	Kota Jambi, Semua Kecamatan, Semua Kelurahan	[DANA UMUM] - PENDAPATAN ASLI DAERAH (PAD)	Memperkuat Infrastruktur Untuk Mendukung Pengembangan Ekonomi Dan Pelayanan Dasar	1. Peningkatan kualitas infrastruktur perkotaan yang berkelanjutan	Masyarakat Kota Jambi	380 M2	853,849,853	Dinas Pekerjaan Umum dan Penataan Ruang

**Penetapan Rencana Kerja Pemerintah Daerah (RKPD)
Kota Jambi
Tahun 2022**

Kode	Urusan/ Bidang Urusan/ Program/ Kegiatan/ Sub Kegiatan	Indikator Program/ Kegiatan/ Sub Kegiatan	Target Akhir Periode RPJMD	Realisasi Capaian RKPD Tahun 2020	Prakiraan Capaian Target RKPD Tahun 2021	Capaian Kinerja dan Kerangka Pendanaan					Kelompok Sasaran	Prakiraan Maju Rencana Tahun 2023		Perangkat Daerah Penanggung Jawab	
						Target 2022	Pagu Indikatif	Lokasi	Sumber Dana	Prioritas		Target	Pagu Indikatif		
										Nasional					Daerah
1.03.09.2.01.06	Monitoring Penataan/Pemeliharaan Bangunan dan Lingkungan	Jumlah Monitoring yang Dilaksanakan	12 Kali			12 Kali		Kota Jambi, Semua Kecamatan, Semua Kelurahan		Memperkuat Infrastruktur Untuk Mendukung Pengembangan Ekonomi Dan Pelayanan Dasar	1. Peningkatan kualitas infrastruktur perkotaan yang berkelanjutan	Masyarakat Kota Jambi	12 Kali	0	Dinas Pekerjaan Umum dan Penataan Ruang
1.03.10	PROGRAM PENYELENGGARAAN JALAN	Rasio Jalan Status Kota dalam Kondisi Baik	persen		persen	97.26 persen	47,334,680,000						97.26 persen	52,068,148,000	
1.03.10.2.01	Penyelenggaraan Jalan Kabupaten/Kota	Persentase Peningkatan Panjang Jalan Kota Dalam Kondisi Baik	Persen		Persen	2.74 Persen	47,334,680,000						2.74 Persen	52,068,148,000	
1.03.10.2.01.01	Penyusunan Rencana, Kebijakan, dan Strategi Pengembangan Jaringan Jalan Serta Perencanaan Teknis Penyelenggaraan Jalan dan Jembatan	Jumlah dokumen perencanaan teknis jalan dan jembatan yang disusun	8 Dokumen			8 Dokumen	673,331,540	Kota Jambi, Semua Kecamatan, Semua Kelurahan	[DANA UMUM] - PENDAPATAN ASLI DAERAH (PAD)	Memperkuat Infrastruktur Untuk Mendukung Pengembangan Ekonomi Dan Pelayanan Dasar	1. Peningkatan kualitas infrastruktur perkotaan yang berkelanjutan	Masyarakat Kota Jambi	8 Dokumen	740,664,694	Dinas Pekerjaan Umum dan Penataan Ruang
1.03.10.2.01.03	Pengelolaan Leger Jalan	Jumlah Ruas Jalan yang di Leger	7 Ruas Jalan			7 Ruas Jalan	2,603,783,230	Kota Jambi, Semua Kecamatan, Semua Kelurahan	[DANA UMUM] - PENDAPATAN ASLI DAERAH (PAD)	Memperkuat Infrastruktur Untuk Mendukung Pengembangan Ekonomi Dan Pelayanan Dasar	1. Peningkatan kualitas infrastruktur perkotaan yang berkelanjutan	Masyarakat Kota Jambi	7 Ruas Jalan	2,864,161,553	Dinas Pekerjaan Umum dan Penataan Ruang
1.03.10.2.01.04	Survey Kondisi Jalan/Jembatan	Jumlah ruas jalan/jembatan yang disurvey	1034 Ruas Jalan			1034 Ruas Jalan	296,015,170	Kota Jambi, Semua Kecamatan, Semua Kelurahan	[DANA UMUM] - PENDAPATAN ASLI DAERAH (PAD)	Memperkuat Infrastruktur Untuk Mendukung Pengembangan Ekonomi Dan Pelayanan Dasar	1. Peningkatan kualitas infrastruktur perkotaan yang berkelanjutan	Masyarakat Kota Jambi	1034 Ruas Jalan	325,616,687	Dinas Pekerjaan Umum dan Penataan Ruang
1.03.10.2.01.08	Rekonstruksi Jalan	Jumlah Ruas Jalan Status Kota Yang Direkonstruksi	14 Ruas Jalan			14 Ruas Jalan	16,131,382,653	Kota Jambi, Semua Kecamatan, Semua Kelurahan	[DANA UMUM] - PENDAPATAN ASLI DAERAH (PAD)	Memperkuat Infrastruktur Untuk Mendukung Pengembangan Ekonomi Dan Pelayanan Dasar	1. Peningkatan kualitas infrastruktur perkotaan yang berkelanjutan	Masyarakat Kota Jambi	14 Ruas Jalan	17,744,520,918	Dinas Pekerjaan Umum dan Penataan Ruang
1.03.10.2.01.09	Rehabilitasi Jalan	Jumlah Ruas Jalan Status Kota yang Direhabilitasi	40 Ruas Jalan			40 Ruas Jalan	21,309,446,188	Kota Jambi, Semua Kecamatan, Semua Kelurahan	[DANA UMUM] - PENDAPATAN ASLI DAERAH (PAD)	Memperkuat Infrastruktur Untuk Mendukung Pengembangan Ekonomi Dan Pelayanan Dasar	1. Peningkatan kualitas infrastruktur perkotaan yang berkelanjutan	Masyarakat Kota Jambi	40 Ruas Jalan	23,440,390,807	Dinas Pekerjaan Umum dan Penataan Ruang
1.03.10.2.01.11	Pemeliharaan Rutin Jalan	Jumlah Ruas Jalan Status Kota Yang Dipelihara Secara Rutin	4000 m2			4000 m2	3,320,844,909	Kota Jambi, Semua Kecamatan, Semua Kelurahan	[DANA UMUM] - PENDAPATAN ASLI DAERAH (PAD)	Memperkuat Infrastruktur Untuk Mendukung Pengembangan Ekonomi Dan Pelayanan Dasar	1. Peningkatan kualitas infrastruktur perkotaan yang berkelanjutan	Masyarakat Kota Jambi	4000 m2	3,652,929,400	Dinas Pekerjaan Umum dan Penataan Ruang

**Penetapan Rencana Kerja Pemerintah Daerah (RKPD)
Kota Jambi
Tahun 2022**

Kode	Urusan/ Bidang Urusan/ Program/ Kegiatan/ Sub Kegiatan	Indikator Program/ Kegiatan/ Sub Kegiatan	Target Akhir Periode RPJMD	Realisasi Capaian RKPD Tahun 2020	Prakiraan Capaian Target RKPD Tahun 2021	Capaian Kinerja dan Kerangka Pendanaan						Kelompok Sasaran	Prakiraan Maju Rencana Tahun 2023		Perangkat Daerah Penanggung Jawab
						Target 2022	Pagu Indikatif	Lokasi	Sumber Dana	Prioritas			Target	Pagu Indikatif	
										Nasional	Daerah				
1 03 10 2.01 16	Penggantian Jembatan	Jumlah Jembatan Status Kota yang Diganti	2 Unit			2 Unit	2,793,939,460	Kota Jambi, Semua Kecamatan, Semua Kelurahan	[DANA UMUM] - PENDAPATAN ASLI DAERAH (PAD)	Memperkuat Infrastruktur Untuk Mendukung Pengembangan Ekonomi Dan Pelayanan Dasar	1. Peningkatan kualitas infrastruktur perkotaan yang berkelanjutan	Masyarakat Kota Jambi	2 Unit	3,073,333,406	Dinas Pekerjaan Umum dan Penataan Ruang
1 03 10 2.01 19	Pemeliharaan Rutin Jembatan	Jumlah Jembatan Status Kota Yang Dipelihara Secara Rutin	5 Unit			5 Unit	205,936,850	Kota Jambi, Semua Kecamatan, Semua Kelurahan	[DANA UMUM] - PENDAPATAN ASLI DAERAH (PAD)	Memperkuat Infrastruktur Untuk Mendukung Pengembangan Ekonomi Dan Pelayanan Dasar	1. Peningkatan kualitas infrastruktur perkotaan yang berkelanjutan	Masyarakat Kota Jambi	5 Unit	226,530,535	Dinas Pekerjaan Umum dan Penataan Ruang
1 03 11	PROGRAM PENGEMBANGAN JASA KONSTRUKSI	Peningkatan Kualitas Jasa Konstruksi ke-PU an	0 persen		0 persen	33.98 persen	1,950,000,000						33.98 persen	4,200,000,000	
1 03 11 2.01	Penyelenggaraan Pelatihan Tenaga Terampil Konstruksi	Meningkatnya Persentase Tenaga Kerja Konstruksi yang Terlatih dan Bersifikat	Persen		Persen	25 Persen	1,137,097,320						25 Persen	2,776,977,646	
1 03 11 2.01 04	Pelaksanaan Pelatihan Tenaga Terampil Konstruksi	Jumlah Petugas K3 yang dilatih dan Memiliki sertifikat K3 Jumlah tenaga terampil konstruksi yang dilatih dan bersertifikat	150 Orang 250 Orang			150 Orang 250 Orang	847,962,580	Kota Jambi, Semua Kecamatan, Semua Kelurahan	[DANA UMUM] - PENDAPATAN ASLI DAERAH (PAD)	Memperkuat Infrastruktur Untuk Mendukung Pengembangan Ekonomi Dan Pelayanan Dasar	1. Peningkatan kualitas infrastruktur perkotaan yang berkelanjutan	Masyarakat Kota Jambi	150 Orang 250 Orang	1,773,065,205	Dinas Pekerjaan Umum dan Penataan Ruang
1 03 11 2.01 06	Fasilitasi Sertifikasi Tenaga Terampil Konstruksi	Jumlah sertifikasi yang diterbitkan	150 Sertifikat			150 Sertifikat	273,202,550	Kota Jambi, Semua Kecamatan, Semua Kelurahan	[DANA UMUM] - PENDAPATAN ASLI DAERAH (PAD)	Memperkuat Infrastruktur Untuk Mendukung Pengembangan Ekonomi Dan Pelayanan Dasar	1. Peningkatan kualitas infrastruktur perkotaan yang berkelanjutan	Masyarakat Kota Jambi	150 Sertifikat	847,973,396	Dinas Pekerjaan Umum dan Penataan Ruang
1 03 11 2.01 08	Pemantauan dan Evaluasi Kegiatan Pelatihan Tenaga Terampil Konstruksi	Jumlah Pemantauan dan Evaluasi yang dilaksanakan	7 Kali			7 Kali	15,932,190	Kota Jambi, Semua Kecamatan, Semua Kelurahan	[DANA UMUM] - PENDAPATAN ASLI DAERAH (PAD)	Memperkuat Infrastruktur Untuk Mendukung Pengembangan Ekonomi Dan Pelayanan Dasar	1. Peningkatan kualitas infrastruktur perkotaan yang berkelanjutan	Masyarakat Kota Jambi	7 Kali	155,939,045	Dinas Pekerjaan Umum dan Penataan Ruang
1 03 11 2.02	Penyelenggaraan Sistem Informasi Jasa Konstruksi Cakupan Daerah Kabupaten/Kota	Meningkatnya Persentase Layanan Infomasi Jasa Konstruksi	Persen		Persen	40 Persen	433,371,550						40 Persen	394,135,601	
1 03 11 2.02 01	Pengelolaan Operasional Layanan Informasi Jasa Konstruksi	Persentase Sistem Layanan Informasi Jasa Konstruksi yang dikelola	40 Persen			40 Persen	416,161,310	Kota Jambi, Semua Kecamatan, Semua Kelurahan	[DANA UMUM] - PENDAPATAN ASLI DAERAH (PAD)	Memperkuat Infrastruktur Untuk Mendukung Pengembangan Ekonomi Dan Pelayanan Dasar	1. Peningkatan kualitas infrastruktur perkotaan yang berkelanjutan	Masyarakat Kota Jambi	40 Persen	339,405,396	Dinas Pekerjaan Umum dan Penataan Ruang

**Penetapan Rencana Kerja Pemerintah Daerah (RKPD)
Kota Jambi
Tahun 2022**

Kode	Urusan/ Bidang Urusan/ Program/ Kegiatan/ Sub Kegiatan	Indikator Program/ Kegiatan/ Sub Kegiatan	Target Akhir Periode RPJMD	Realisasi Capaian RKPD Tahun 2020	Prakiraan Capaian Target RKPD Tahun 2021	Capaian Kinerja dan Kerangka Pendanaan						Kelompok Sasaran	Prakiraan Maju Rencana Tahun 2023		Perangkat Daerah Penanggung Jawab
						Target 2022	Pagu Indikatif	Lokasi	Sumber Dana	Prioritas			Target	Pagu Indikatif	
										Nasional	Daerah				
1 03 11 2.02 07	Penyusunan Data dan Informasi Ketersediaan/Penggunaan Material dan Peralatan	Jumlah Dokumen Database Ketersediaan/Penggunaan Material dan Peralatan	1 Dokumen			1 Dokumen	17,210,240	Kota Jambi, Semua Kecamatan, Semua Kelurahan	[DANA UMUM] - PENDAPATAN ASLI DAERAH (PAD)	Memperkuat Infrastruktur Untuk Mendukung Pengembangan Ekonomi Dan Pelayanan Dasar	1. Peningkatan kualitas infrastruktur perkotaan yang berkelanjutan	Masyarakat Kota Jambi	1 Dokumen	54,730,205	Dinas Pekerjaan Umum dan Penataan Ruang
1 03 11 2.03	Penerbitan Izin Usaha Jasa Konstruksi Nasional (Non Kecil dan Kecil)	Meningkatnya Persentase Kepatuhan Badan Usaha Jasa Konstruksi	Persen		Persen	55 Persen	169,844,110						55 Persen	528,670,098	
1 03 11 2.03 02	Dukungan/Fasilitasi Penyelenggaraan Penerbitan Rekomendasi Teknis IUJK Nasional	Jumlah Rekomendasi IUJK yang dikeluarkan	200 Rekomendasi			200 Rekomendasi	36,761,530	Kota Jambi, Semua Kecamatan, Semua Kelurahan	[DANA UMUM] - PENDAPATAN ASLI DAERAH (PAD)	Memperkuat Infrastruktur Untuk Mendukung Pengembangan Ekonomi Dan Pelayanan Dasar	1. Peningkatan kualitas infrastruktur perkotaan yang berkelanjutan	Masyarakat Kota Jambi	200 Rekomendasi	154,215,443	Dinas Pekerjaan Umum dan Penataan Ruang
1 03 11 2.03 03	Pembinaan dan Peningkatan Kapasitas Badan Usaha Jasa Konstruksi	Jumlah Tenaga Kerja Badan Usaha yang bersertifikat	80 BUJK			80 BUJK	117,737,180	Kota Jambi, Semua Kecamatan, Semua Kelurahan	[DANA UMUM] - PENDAPATAN ASLI DAERAH (PAD)	Memperkuat Infrastruktur Untuk Mendukung Pengembangan Ekonomi Dan Pelayanan Dasar	1. Peningkatan kualitas infrastruktur perkotaan yang berkelanjutan	Masyarakat Kota Jambi	80 BUJK	292,129,038	Dinas Pekerjaan Umum dan Penataan Ruang
1 03 11 2.03 05	Pemantauan dan Evaluasi IUJK Nasional yang telah Diterbitkan	Jumlah Dokumen Laporan Pemantauan dan Evaluasi yang dilaksanakan	1 Dokumen			1 Dokumen	15,345,400	Kota Jambi, Semua Kecamatan, Semua Kelurahan	[DANA UMUM] - PENDAPATAN ASLI DAERAH (PAD)	Memperkuat Infrastruktur Untuk Mendukung Pengembangan Ekonomi Dan Pelayanan Dasar	1. Peningkatan kualitas infrastruktur perkotaan yang berkelanjutan	Masyarakat Kota Jambi	1 Dokumen	82,325,618	Dinas Pekerjaan Umum dan Penataan Ruang
1 03 11 2.04	Pengawasan Tertib Usaha, Tertib Penyelenggaraan dan Tertib Pemanfaatan Jasa Konstruksi	Meningkatnya Persentase Tertib Penyelenggaraan dan Tertib Pemanfaatan Jasa Konstruksi Ke-PU an	Persen		Persen	8 Persen	209,687,020						8 Persen	500,216,656	
1 03 11 2.04 01	Penyusunan SOP/Pedoman Tertib Usaha, Tertib Penyelenggaraan, dan Tertib Pemanfaatan Jasa Konstruksi	Jumlah SOP yang diterbitkan atau disusun	1 SOP			1 SOP	26,265,130	Kota Jambi, Semua Kecamatan, Semua Kelurahan	[DANA UMUM] - PENDAPATAN ASLI DAERAH (PAD)	Memperkuat Infrastruktur Untuk Mendukung Pengembangan Ekonomi Dan Pelayanan Dasar	1. Peningkatan kualitas infrastruktur perkotaan yang berkelanjutan	Masyarakat Kota Jambi	1 SOP	0	Dinas Pekerjaan Umum dan Penataan Ruang
1 03 11 2.04 02	Bimbingan Teknis tentang Tertib Usaha, Tertib Penyelenggaraan, dan Tertib Pemanfaatan Jasa Konstruksi	Jumlah Penyelenggaraan Bimbingan Teknis Tentang Tertib usaha, Tertib Penyelenggaraan dan Tertib Pemanfaatan Jasa Konstruksi	2 Kali			2 Kali	167,940,610	Kota Jambi, Semua Kecamatan, Semua Kelurahan	[DANA UMUM] - PENDAPATAN ASLI DAERAH (PAD)	Memperkuat Infrastruktur Untuk Mendukung Pengembangan Ekonomi Dan Pelayanan Dasar	1. Peningkatan kualitas infrastruktur perkotaan yang berkelanjutan	Masyarakat Kota Jambi	2 Kali	408,600,623	Dinas Pekerjaan Umum dan Penataan Ruang

**Penetapan Rencana Kerja Pemerintah Daerah (RKPD)
Kota Jambi
Tahun 2022**

Kode	Urusan/ Bidang Urusan/ Program/ Kegiatan/ Sub Kegiatan	Indikator Program/ Kegiatan/ Sub Kegiatan	Target Akhir Periode RPJMD	Realisasi Capaian RKPD Tahun 2020	Prakiraan Capaian Target RKPD Tahun 2021	Capaian Kinerja dan Kerangka Pendanaan						Kelompok Sasaran	Prakiraan Maju Rencana Tahun 2023		Perangkat Daerah Penanggung Jawab
						Target 2022	Pagu Indikatif	Lokasi	Sumber Dana	Prioritas			Target	Pagu Indikatif	
										Nasional	Daerah				
1 03 11 2.04 03	Pengawasan dan Evaluasi Tertib Usaha, Tertib Penyelenggaraan, dan Tertib Pemanfaatan Jasa Konstruksi	Jumlah Pengawasan dan Evaluasi yang dilaksanakan	30 Kali			30 Kali	15,481,280	Kota Jambi, Semua Kecamatan, Semua Kelurahan	[DANA UMUM] - PENDAPATAN ASLI DAERAH (PAD)	Memperkuat Infrastruktur Untuk Mendukung Pengembangan Ekonomi Dan Pelayanan Dasar	1. Peningkatan kualitas infrastruktur perkotaan yang berkelanjutan	Masyarakat Kota Jambi	30 Kali	91,616,033	Dinas Pekerjaan Umum dan Penataan Ruang
1 03 12	PROGRAM PENYELENGGARAAN PENATAAN RUANG	Rasio Ketaatan Terhadap Tata Ruang	persen		persen	80 persen	1,947,562,000						80 persen	3,401,239,800	
1 03 12 2.01	Penetapan Rencana Tata Ruang Wilayah (RTRW) dan Rencana Rinci Tata Ruang (RRTR) Kabupaten/Kota	Persentase ketersediaan dokumen tata ruang Kota Jambi untuk pengendalian perizinan dan investasi	Persen		Persen	90 Persen	397,131,800						90 Persen	1,092,289,800	
1 03 12 2.01 01	Pelaksanaan Persetujuan Substansi, Evaluasi, Konsultasi Evaluasi dan Penetapan RTRW Kabupaten/Kota	Dokumen RTRW Kota Jambi yang sesuai dengan peraturan peraturan yang berlaku	1 Perda			1 Perda	40,000,000	Kota Jambi, Semua Kecamatan, Semua Kelurahan	[DANA UMUM] - PENDAPATAN ASLI DAERAH (PAD)	Memperkuat Infrastruktur Untuk Mendukung Pengembangan Ekonomi Dan Pelayanan Dasar	1. Peningkatan kualitas infrastruktur perkotaan yang berkelanjutan	Masyarakat Kota Jambi	1 Perda	105,000,000	Dinas Pekerjaan Umum dan Penataan Ruang
1 03 12 2.01 02	Pelaksanaan Persetujuan Substansi, Evaluasi, Konsultasi Evaluasi dan Penetapan RRTR Kabupaten/Kota	Dokumen RDTR Kota Jambi yang sesuai dengan peraturan peraturan yang berlaku	1 Perwal			1 Perwal	210,594,100	Kota Jambi, Semua Kecamatan, Semua Kelurahan	[DANA UMUM] - PENDAPATAN ASLI DAERAH (PAD)	Memperkuat Infrastruktur Untuk Mendukung Pengembangan Ekonomi Dan Pelayanan Dasar	1. Peningkatan kualitas infrastruktur perkotaan yang berkelanjutan	Masyarakat Kota Jambi	1 Perwal	105,000,000	Dinas Pekerjaan Umum dan Penataan Ruang
1 03 12 2.01 03	Penetapan Kebijakan dalam rangka Pelaksanaan Penataan Ruang	Dokumen untuk pelaksanaan penataan ruang	1 Draft dokumen			1 Draft dokumen	107,710,140	Kota Jambi, Semua Kecamatan, Semua Kelurahan	[DANA UMUM] - PENDAPATAN ASLI DAERAH (PAD)	Memperkuat Infrastruktur Untuk Mendukung Pengembangan Ekonomi Dan Pelayanan Dasar	1. Peningkatan kualitas infrastruktur perkotaan yang berkelanjutan	Masyarakat Kota Jambi	1 Draft dokumen	416,089,800	Dinas Pekerjaan Umum dan Penataan Ruang
1 03 12 2.01 04	Sosialisasi Kebijakan dan Peraturan Perundang-undangan Bidang Penataan Ruang	Jumlah sosialisasi Kebijakan dan Peraturan Perundang undangan Bidang Penataan Ruang	2 Kali			2 Kali	38,827,560	Kota Jambi, Semua Kecamatan, Semua Kelurahan	[DANA UMUM] - PENDAPATAN ASLI DAERAH (PAD)	Memperkuat Infrastruktur Untuk Mendukung Pengembangan Ekonomi Dan Pelayanan Dasar	1. Peningkatan kualitas infrastruktur perkotaan yang berkelanjutan	Masyarakat Kota Jambi	2 Kali	466,200,000	Dinas Pekerjaan Umum dan Penataan Ruang
1 03 12 2.03	Koordinasi dan Sinkronisasi Pemanfaatan Ruang Daerah Kabupaten/Kota	Persentase kesesuaian rencana pembangunan untuk investasi dengan rencana tata ruang Kota Jambi	Persen		Persen	85 Persen	695,981,185						85 Persen	1,153,950,000	
1 03 12 2.03 01	Koordinasi dan Sinkronisasi Pemanfaatan Ruang untuk Investasi dan Pembangunan Daerah	Jumlah koordinasi dan sinkronisasi Pemanfaatan Ruang untuk Investasi dan Pembangunan Daerah	12 Kali			12 Kali	161,774,000	Kota Jambi, Semua Kecamatan, Semua Kelurahan	[DANA UMUM] - PENDAPATAN ASLI DAERAH (PAD)	Memperkuat Infrastruktur Untuk Mendukung Pengembangan Ekonomi Dan Pelayanan Dasar	1. Peningkatan kualitas infrastruktur perkotaan yang berkelanjutan	Masyarakat Kota Jambi	12 Kali	338,100,000	Dinas Pekerjaan Umum dan Penataan Ruang

**Penetapan Rencana Kerja Pemerintah Daerah (RKPD)
Kota Jambi
Tahun 2022**

Kode	Urusan/ Bidang Urusan/ Program/ Kegiatan/ Sub Kegiatan	Indikator Program/ Kegiatan/ Sub Kegiatan	Target Akhir Periode RPJMD	Realisasi Capaian RKPD Tahun 2020	Prakiraan Capaian Target RKPD Tahun 2021	Capaian Kinerja dan Kerangka Pendanaan						Kelompok Sasaran	Prakiraan Maju Rencana Tahun 2023		Perangkat Daerah Penanggung Jawab
						Target 2022	Pagu Indikatif	Lokasi	Sumber Dana	Prioritas			Target	Pagu Indikatif	
										Nasional	Daerah				
1 03 12 2.03 02	Sistem Informasi Penataan Ruang	Jumlah Sistem Informasi Penataan Ruang Kota Jambi yang informatif dan berjalan baik	75 Persen			75 Persen	534,207,185	Kota Jambi, Semua Kecamatan, Semua Kelurahan	[DANA UMUM] - PENDAPATAN ASLI DAERAH (PAD)	Memperkuat Infrastruktur Untuk Mendukung Pengembangan Ekonomi Dan Pelayanan Dasar	1. Peningkatan kualitas infrastruktur perkotaan yang berkelanjutan	Masyarakat Kota Jambi	75 Persen	815,850,000	Dinas Pekerjaan Umum dan Penataan Ruang
1 03 12 2.04	Koordinasi dan Sinkronisasi Pengendalian Pemanfaatan Ruang Daerah Kabupaten/Kota	Meningkatnya persentase kegiatan pemanfaatan ruang sesuai dengan tata ruang Kota Jambi	Persen		Persen	73 Persen	854,449,015						73 Persen	1,155,000,000	
1 03 12 2.04 01	Koordinasi dan Sinkronisasi Pemberian Insentif dan Disinsentif Bidang Penataan Ruang	Jumlah Koordinasi dan Sinkronisasi Pemberian Insentif dan Disinsentif Bidang Penataan Ruang	4 Kali			4 Kali	59,903,716	Kota Jambi, Semua Kecamatan, Semua Kelurahan	[DANA UMUM] - PENDAPATAN ASLI DAERAH (PAD)	Memperkuat Infrastruktur Untuk Mendukung Pengembangan Ekonomi Dan Pelayanan Dasar	1. Peningkatan kualitas infrastruktur perkotaan yang berkelanjutan	Masyarakat Kota Jambi	4 Kali	45,150,000	Dinas Pekerjaan Umum dan Penataan Ruang
1 03 12 2.04 02	Koordinasi dan Sinkronisasi Penertiban dan Penegakan Hukum Bidang Penataan Ruang	Jumlah Koordinasi dan Sinkronisasi Penertiban dan penegakan Hukum di bidang penataan ruang	12 Kali			12 Kali	740,045,299	Kota Jambi, Semua Kecamatan, Semua Kelurahan	[DANA UMUM] - PENDAPATAN ASLI DAERAH (PAD)	Memperkuat Infrastruktur Untuk Mendukung Pengembangan Ekonomi Dan Pelayanan Dasar	1. Peningkatan kualitas infrastruktur perkotaan yang berkelanjutan	Masyarakat Kota Jambi	12 Kali	1,050,000,000	Dinas Pekerjaan Umum dan Penataan Ruang
1 03 12 2.04 04	Koordinasi Pelaksanaan Penataan Ruang	Jumlah Koordinasi pelaksanaan Penataan Ruang Kota Jambi	2 Kali			2 Kali	54,500,000	Kota Jambi, Semua Kecamatan, Semua Kelurahan	[DANA UMUM] - PENDAPATAN ASLI DAERAH (PAD)	Memperkuat Infrastruktur Untuk Mendukung Pengembangan Ekonomi Dan Pelayanan Dasar	1. Peningkatan kualitas infrastruktur perkotaan yang berkelanjutan	Masyarakat Kota Jambi	2 Kali	59,850,000	Dinas Pekerjaan Umum dan Penataan Ruang
1	URUSAN PEMERINTAHAN WAJIB YANG BERKAITAN DENGAN PELAYANAN DASAR														
1 04	URUSAN PEMERINTAHAN BIDANG PERUMAHAN DAN KAWASAN PERMUKIMAN							37,526,598,776						41,314,081,172	
1 04 01	PROGRAM PENUNJANG URUSAN PEMERINTAHAN DAERAH KABUPATEN/KOTA	Indeks Reformasi Birokrasi Perangkat Daerah	persen		persen	100 persen	7,377,115,536						100 persen	8,229,238,632	
1 04 01 2.01	Perencanaan, Penganggaran, dan Evaluasi Kinerja Perangkat Daerah	Peningkatan Nilai AKIP	Nilai		Nilai	80 Nilai	118,183,810						80 Nilai	129,129,396	
1 04 01 2.01 01	Penyusunan Dokumen Perencanaan Perangkat Daerah	Jumlah dokumen perencanaan perangkat daerah	7 dokumen			7 dokumen	80,071,410	Kota Jambi, Semua Kecamatan, Semua Kelurahan			1. Peningkatan kualitas infrastruktur perkotaan yang berkelanjutan	Dinas Perumahan Rakyat dan Kawasan Permukiman Kota Jambi	7 dokumen	86,930,756	Dinas Perumahan Rakyat dan Kawasan Permukiman

**Penetapan Rencana Kerja Pemerintah Daerah (RKPD)
Kota Jambi
Tahun 2022**

Kode	Urusan/ Bidang Urusan/ Program/ Kegiatan/ Sub Kegiatan	Indikator Program/ Kegiatan/ Sub Kegiatan	Target Akhir Periode RPJMD	Realisasi Capaian RKPD Tahun 2020	Prakiraan Capaian Target RKPD Tahun 2021	Capaian Kinerja dan Kerangka Pendanaan						Kelompok Sasaran	Prakiraan Maju Rencana Tahun 2023		Perangkat Daerah Penanggung Jawab
						Target 2022	Pagu Indikatif	Lokasi	Sumber Dana	Prioritas			Target	Pagu Indikatif	
										Nasional	Daerah				
1 04 01 2.01 07	Evaluasi Kinerja Perangkat Daerah	Jumlah dokumen evaluasi kinerja perangkat daerah	1 dokumen			1 dokumen	38,112,400	Kota Jambi, Semua Kecamatan, Semua Kelurahan	[DANA UMUM] - PENDAPATAN ASLI DAERAH (PAD)		1. Peningkatan kualitas infrastruktur perkotaan yang berkelanjutan	Dinas Perumahan Rakyat dan Kawasan Permukiman Kota Jambi	1 dokumen	42,198,640	Dinas Perumahan Rakyat dan Kawasan Permukiman
1 04 01 2.02	Administrasi Keuangan Perangkat Daerah	Tertib administrasi keuangan	Persen		Persen	100 Persen	5,140,151,188						100 Persen	5,654,716,307	
1 04 01 2.02 01	Penyediaan Gaji dan Tunjangan ASN	jumlah pembayaran gaji dan tunjangan ASN	50 orang			50 orang	4,720,926,688	Kota Jambi, Semua Kecamatan, Semua Kelurahan	[DANA UMUM] - PENDAPATAN ASLI DAERAH (PAD)	Memperkuat Infrastruktur Untuk Mendukung Pengembangan Ekonomi Dan Pelayanan Dasar	1. Peningkatan kualitas infrastruktur perkotaan yang berkelanjutan	Dinas Perumahan Rakyat dan Kawasan Permukiman	50 orang	5,193,019,357	Dinas Perumahan Rakyat dan Kawasan Permukiman
1 04 01 2.02 03	Pelaksanaan Penatausahaan dan Pengujian/Verifikasi Keuangan SKPD	Jumlah jasa tenaga administrasi keuangan, aset dan pengadaan	42 orang			42 orang	378,214,800	Kota Jambi, Semua Kecamatan, Semua Kelurahan	[DANA UMUM] - PENDAPATAN ASLI DAERAH (PAD)	Memperkuat Infrastruktur Untuk Mendukung Pengembangan Ekonomi Dan Pelayanan Dasar	1. Peningkatan kualitas infrastruktur perkotaan yang berkelanjutan	Dinas Perumahan Rakyat dan Kawasan Permukiman	42 orang	416,311,280	Dinas Perumahan Rakyat dan Kawasan Permukiman
1 04 01 2.02 07	Koordinasi dan Penyusunan Laporan Keuangan Bulanan/Triwulanan/Semesteran SKPD	Jumlah laporan keuangan bulanan/semesteran	12 dokumen			12 dokumen	41,009,700	Kota Jambi, Semua Kecamatan, Semua Kelurahan	[DANA UMUM] - PENDAPATAN ASLI DAERAH (PAD)	Memperkuat Infrastruktur Untuk Mendukung Pengembangan Ekonomi Dan Pelayanan Dasar	1. Peningkatan kualitas infrastruktur perkotaan yang berkelanjutan	Dinas Perumahan Rakyat dan Kawasan Permukiman	12 dokumen	45,385,670	Dinas Perumahan Rakyat dan Kawasan Permukiman
1 04 01 2.05	Administrasi Kepegawaian Perangkat Daerah	Persentase Indeks Profesional ASN Perangkat Daerah	Persen		Persen	100 Persen	90,335,000						100 Persen	75,350,000	
1 04 01 2.05 02	Pengadaan Pakaian Dinas Beserta Atribut Kelengkapannya	Jumlah pengadaan pakaian dinas harian	78 stel			78 stel	80,335,000	Kota Jambi, Semua Kecamatan, Semua Kelurahan		Memperkuat Infrastruktur Untuk Mendukung Pengembangan Ekonomi Dan Pelayanan Dasar	1. Peningkatan kualitas infrastruktur perkotaan yang berkelanjutan	Dinas Perumahan Rakyat dan Kawasan Permukiman Kota Jambi	78 stel	64,350,000	Dinas Perumahan Rakyat dan Kawasan Permukiman
1 04 01 2.05 11	Bimbingan Teknis Implementasi Peraturan Perundang-Undangan	Jumlah Bimtek	2 orang/kali			2 orang/kali	10,000,000	Kota Jambi, Semua Kecamatan, Semua Kelurahan	[DANA UMUM] - PENDAPATAN ASLI DAERAH (PAD)	Memperkuat Infrastruktur Untuk Mendukung Pengembangan Ekonomi Dan Pelayanan Dasar	1. Peningkatan kualitas infrastruktur perkotaan yang berkelanjutan	Dinas Perumahan Rakyat dan Kawasan Permukiman Kota Jambi	2 orang/kali	11,000,000	Dinas Perumahan Rakyat dan Kawasan Permukiman
1 04 01 2.06	Administrasi Umum Perangkat Daerah	Tertib Pengelolaan Administrasi Umum	Persen		Persen	100 Persen	416,818,901						100 Persen	429,845,601	

**Penetapan Rencana Kerja Pemerintah Daerah (RKPD)
Kota Jambi
Tahun 2022**

Kode	Urusan/ Bidang Urusan/ Program/ Kegiatan/ Sub Kegiatan	Indikator Program/ Kegiatan/ Sub Kegiatan	Target Akhir Periode RPJMD	Realisasi Capaian RKP Tahun 2020	Prakiraan Capaian Target RKP Tahun 2021	Capaian Kinerja dan Kerangka Pendanaan						Kelompok Sasaran	Prakiraan Maju Rencana Tahun 2023		Perangkat Daerah Penanggung Jawab
						Target 2022	Pagu Indikatif	Lokasi	Sumber Dana	Prioritas			Target	Pagu Indikatif	
										Nasional	Daerah				
1.04.01.2.06.01	Penyediaan Komponen Instalasi Listrik/Penerangan Bangunan Kantor	Jumlah pengadaan lampu hemat energy	104 buah			104 buah	9,686,683	Kota Jambi, Semua Kecamatan, Semua Kelurahan	[DANA UMUM] - PENDAPATAN ASLI DAERAH (PAD)	Memperkuat Infrastruktur Untuk Mendukung Pengembangan Ekonomi Dan Pelayanan Dasar	1. Peningkatan kualitas infrastruktur perkotaan yang berkelanjutan 1. Peningkatan kualitas infrastruktur perkotaan yang berkelanjutan	Dinas Perumahan Rakyat dan Kawasan Permukiman Kota Jambi	104 buah	8,456,690	Dinas Perumahan Rakyat dan Kawasan Permukiman
1.04.01.2.06.02	Penyediaan Peralatan dan Perlengkapan Kantor	Jumlah pengadaan atk Kantor	1 paket			1 paket	193,335,765	Kota Jambi, Semua Kecamatan, Semua Kelurahan		Memperkuat Infrastruktur Untuk Mendukung Pengembangan Ekonomi Dan Pelayanan Dasar	1. Peningkatan kualitas infrastruktur perkotaan yang berkelanjutan	Dinas Perumahan Rakyat dan Kawasan Permukiman Kota Jambi	1 paket	199,241,548	Dinas Perumahan Rakyat dan Kawasan Permukiman
1.04.01.2.06.05	Penyediaan Barang Cetak dan Penggandaan	Jumlah cetakan dan penggandaan	445 lembar			445 lembar	37,878,753	Kota Jambi, Semua Kecamatan, Semua Kelurahan		Memperkuat Infrastruktur Untuk Mendukung Pengembangan Ekonomi Dan Pelayanan Dasar	1. Peningkatan kualitas infrastruktur perkotaan yang berkelanjutan	Dinas Perumahan Rakyat dan Kawasan Permukiman Kota Jambi	445 lembar	32,177,143	Dinas Perumahan Rakyat dan Kawasan Permukiman
1.04.01.2.06.08	Fasilitasi Kunjungan Tamu	Jumlah makan kemasan bungkus	300 bungkus			300 bungkus	5,775,000	Kota Jambi, Semua Kecamatan, Semua Kelurahan	[DANA UMUM] - PENDAPATAN ASLI DAERAH (PAD)	Memperkuat Infrastruktur Untuk Mendukung Pengembangan Ekonomi Dan Pelayanan Dasar	1. Peningkatan kualitas infrastruktur perkotaan yang berkelanjutan	Dinas Perumahan Rakyat dan Kawasan Permukiman Kota Jambi	300 bungkus	6,352,500	Dinas Perumahan Rakyat dan Kawasan Permukiman
1.04.01.2.06.09	Penyelenggaraan Rapat Koordinasi dan Konsultasi SKPD	Jumlah rapat koordinasi dan konsultasi ke luar daerah	50 kali			50 kali	170,142,700	Kota Jambi, Semua Kecamatan, Semua Kelurahan	[DANA UMUM] - PENDAPATAN ASLI DAERAH (PAD)	Memperkuat Infrastruktur Untuk Mendukung Pengembangan Ekonomi Dan Pelayanan Dasar	1. Peningkatan kualitas infrastruktur perkotaan yang berkelanjutan	Dinas Perumahan Rakyat dan Kawasan Permukiman Kota Jambi	50 kali	183,617,720	Dinas Perumahan Rakyat dan Kawasan Permukiman
1.04.01.2.07	Pengadaan Barang Milik Daerah Penunjang Urusan Pemerintah Daerah	Tertib Pengadaan Barang Milik Daerah	Persen		Persen	100 Persen	798,528,800						100 Persen	936,039,390	
1.04.01.2.07.02	Pengadaan Kendaraan Dinas Operasional atau Lapangan	Jumlah pengadaan mobil jenazah	1 unit			1 unit	630,000,000	Kota Jambi, Semua Kecamatan, Semua Kelurahan	[DANA UMUM] - PENDAPATAN ASLI DAERAH (PAD)		1. Peningkatan kualitas infrastruktur perkotaan yang berkelanjutan	Dinas Perumahan Rakyat dan Kawasan Permukiman Kota Jambi	1 unit	693,000,000	Dinas Perumahan Rakyat dan Kawasan Permukiman
1.04.01.2.07.06	Pengadaan Peralatan dan Mesin Lainnya	Jumlah Pengadaan Peralatan Kantor	22 unit			22 unit	168,528,800	Kota Jambi, Semua Kecamatan, Semua Kelurahan	[DANA UMUM] - PENDAPATAN ASLI DAERAH (PAD)		1. Peningkatan kualitas infrastruktur perkotaan yang berkelanjutan	Dinas Perumahan Rakyat dan Kawasan Permukiman Kota Jambi	22 unit	243,039,390	Dinas Perumahan Rakyat dan Kawasan Permukiman
1.04.01.2.08	Penyediaan Jasa Penunjang Urusan Pemerintahan Daerah	Tertib Penyediaan Jasa Penunjang Urusan Pemerintahan Daerah	Persen		Persen	100 Persen	261,252,200						100 Persen	285,452,420	

**Penetapan Rencana Kerja Pemerintah Daerah (RKPD)
Kota Jambi
Tahun 2022**

Kode	Urusan/ Bidang Urusan/ Program/ Kegiatan/ Sub Kegiatan	Indikator Program/ Kegiatan/ Sub Kegiatan	Target Akhir Periode RPJMD	Realisasi Capaian RKPD Tahun 2020	Prakiraan Capaian Target RKPD Tahun 2021	Capaian Kinerja dan Kerangka Pendanaan						Kelompok Sasaran	Prakiraan Maju Rencana Tahun 2023		Perangkat Daerah Penanggung Jawab
						Target 2022	Pagu Indikatif	Lokasi	Sumber Dana	Prioritas			Target	Pagu Indikatif	
										Nasional	Daerah				
1.04.01.2.08.01	Penyediaan Jasa Surat Menyurat	Jumlah surat menyurat	68 lembar			68 lembar	43,317,600	Kota Jambi, Semua Kecamatan, Semua Kelurahan	[DANA UMUM] - PENDAPATAN ASLI DAERAH (PAD)	1. Peningkatan kualitas infrastruktur perkotaan yang berkelanjutan 1. Peningkatan kualitas infrastruktur perkotaan yang berkelanjutan	Dinas Perumahan Rakyat dan Kawasan Permukiman Kota Jambi	68 lembar	45,449,360	Dinas Perumahan Rakyat dan Kawasan Permukiman	
1.04.01.2.08.02	Penyediaan Jasa Komunikasi, Sumber Daya Air dan Listrik	Jumlah jasa komunikasi Jumlah jasa listrik Jumlah sumber daya air	150 MBPS 43886 kwh 1224 kubik			150 MBPS 43886 kwh 1224 kubik	217,934,600	Kota Jambi, Semua Kecamatan, Semua Kelurahan	[DANA UMUM] - PENDAPATAN ASLI DAERAH (PAD)	1. Peningkatan kualitas infrastruktur perkotaan yang berkelanjutan 1. Peningkatan kualitas infrastruktur perkotaan yang berkelanjutan	Dinas Perumahan Rakyat dan Kawasan Permukiman Kota Jambi	150 MBPS 43886 kwh 1224 kubik	240,003,060	Dinas Perumahan Rakyat dan Kawasan Permukiman	
1.04.01.2.09	Pemeliharaan Barang Milik Daerah Penunjang Urusan Pemerintahan Daerah	Tertib Pemeliharaan Barang Milik Daerah	Persen		Persen	100 Persen	551,845,637					100 Persen	718,705,518		
1.04.01.2.09.02	Penyediaan Jasa Pemeliharaan, Biaya Pemeliharaan, Pajak, dan Perizinan Kendaraan Dinas Operasional atau Lapangan	Jumlah pemeliharaan rutin/berkala kendaraan dinas/operasional Jumlah STNK/KIR	30 unit 33 unit			30 unit 33 unit	432,874,000	Kota Jambi, Semua Kecamatan, Semua Kelurahan	[DANA UMUM] - PENDAPATAN ASLI DAERAH (PAD)	Memperkuat Infrastruktur Untuk Mendukung Pengembangan Ekonomi Dan Pelayanan Dasar 1. Peningkatan kualitas infrastruktur perkotaan yang berkelanjutan 1. Peningkatan kualitas infrastruktur perkotaan yang berkelanjutan	Dinas Perumahan Rakyat dan Kawasan Permukiman Kota Jambi	30 unit 33 unit	477,536,400	Dinas Perumahan Rakyat dan Kawasan Permukiman	
1.04.01.2.09.06	Pemeliharaan Peralatan dan Mesin Lainnya	Jumlah pemeliharaan peralatan dan mesin lainnya	89 unit			89 unit	64,031,000	Kota Jambi, Semua Kecamatan, Semua Kelurahan		Memperkuat Infrastruktur Untuk Mendukung Pengembangan Ekonomi Dan Pelayanan Dasar 1. Peningkatan kualitas infrastruktur perkotaan yang berkelanjutan	Dinas Perumahan Rakyat dan Kawasan Permukiman Kota Jambi	89 unit	70,434,100	Dinas Perumahan Rakyat dan Kawasan Permukiman	
1.04.01.2.09.09	Pemeliharaan/Rehabilitasi Gedung Kantor dan Bangunan Lainnya	Jumlah gedung yang dipelihara	1 Rusun			1 Rusun	54,940,637	Kota Jambi, Semua Kecamatan, Semua Kelurahan	[DANA UMUM] - PENDAPATAN ASLI DAERAH (PAD)	1. Peningkatan kualitas infrastruktur perkotaan yang berkelanjutan	Dinas Perumahan Rakyat dan Kawasan Permukiman Kota Jambi	1 Rusun	170,735,018	Dinas Perumahan Rakyat dan Kawasan Permukiman	
1.04.02	PROGRAM PENGEMBANGAN PERUMAHAN						1,071,002,669						477,220,347		

**Penetapan Rencana Kerja Pemerintah Daerah (RKPD)
Kota Jambi
Tahun 2022**

Kode	Urusan/ Bidang Urusan/ Program/ Kegiatan/ Sub Kegiatan	Indikator Program/ Kegiatan/ Sub Kegiatan	Target Akhir Periode RPJMD	Realisasi Capaian RKPD Tahun 2020	Prakiraan Capaian Target RKPD Tahun 2021	Capaian Kinerja dan Kerangka Pendanaan						Kelompok Sasaran	Prakiraan Maju Rencana Tahun 2023		Perangkat Daerah Penanggung Jawab
						Target 2022	Pagu Indikatif	Lokasi	Sumber Dana	Prioritas			Target	Pagu Indikatif	
										Nasional	Daerah				
1.04.02.2.01	Pendataan Penyediaan dan Rehabilitasi Rumah Korban Bencana atau Relokasi Program Kabupaten/Kota						533,521,282						50,197,050		
1.04.02.2.01.01	Identifikasi Perumahan di Lokasi Rawan Bencana atau Terkena Relokasi Program Kabupaten/Kota	Pertimbangan dalam hal keputusan merelokasi perumahan dikarenakan berada pada lokasi rawan bencana dan terkena lokasi program kabupaten / kota tersedia	100 persen			100 persen	255,908,002	Kota Jambi, Semua Kecamatan, Semua Kelurahan	[DANA UMUM] - PENDAPATAN ASLI DAERAH (PAD)		1. Peningkatan kualitas infrastruktur perkotaan yang berkelanjutan	100 persen	20,782,522	Dinas Perumahan Rakyat dan Kawasan Permukiman	
1.04.02.2.01.02	Identifikasi Lahan-Lahan Potensial sebagai Lokasi Relokasi Perumahan	Pertimbangan dalam hal penyediaan lahan untuk kepentingan relokasi	100 persen			100 persen	277,613,280	Kota Jambi, Semua Kecamatan, Semua Kelurahan	[DANA UMUM] - PENDAPATAN ASLI DAERAH (PAD)		1. Peningkatan kualitas infrastruktur perkotaan yang berkelanjutan	100 persen	29,414,528	Dinas Perumahan Rakyat dan Kawasan Permukiman	
1.04.02.2.05	Pembinaan Pengelolaan Rumah Susun Umum dan/atau Rumah Khusus	Jumlah Pengelolaan Rumah Susun yang difasilitasi	Rusun		Rusun	1 Rusun	157,745,058					1 Rusun	178,988,335		
1.04.02.2.05.02	Penatausahaan Pemanfaatan Rumah Susun Umum dan/atau Rumah Khusus	Jumlah Rusun yang termanfaatkan	1 Rusun			1 Rusun	157,745,058	Kota Jambi, Semua Kecamatan, Semua Kelurahan	Memperkuat Infrastruktur Untuk Mendukung Pengembangan Ekonomi Dan Pelayanan Dasar	1. Peningkatan kualitas infrastruktur perkotaan yang berkelanjutan 1. Peningkatan kualitas infrastruktur perkotaan yang berkelanjutan	Dinas Perumahan Rakyat dan Kawasan Permukiman Kota Jambi	1 Rusun	178,988,335	Dinas Perumahan Rakyat dan Kawasan Permukiman	
1.04.02.2.06	Penerbitan Izin Pembangunan dan Pengembangan Perumahan						379,736,329						248,034,962		
1.04.02.2.06.01	Fasilitasi Pemenuhan Komitmen Penerbitan Izin Pembangunan dan Pengembangan Perumahan Terintegrasi secara Elektronik	Jumlah fasilitasi pemberian rekomendasi pembangunan dan pengembangan perumahan	50 Lokasi perumahan			50 Lokasi perumahan	68,006,039	Kota Jambi, Semua Kecamatan, Semua Kelurahan	[DANA UMUM] - PENDAPATAN ASLI DAERAH (PAD)	1. Peningkatan kualitas infrastruktur perkotaan yang berkelanjutan 1. Peningkatan kualitas infrastruktur perkotaan yang berkelanjutan		50 Lokasi perumahan	75,356,643	Dinas Perumahan Rakyat dan Kawasan Permukiman	
1.04.02.2.06.03	Koordinasi dan Sinkronisasi Pengendalian Pembangunan dan Pengembangan Perumahan	Jumlah koordinasi dan sosialisasi dalam rangka pembinaan dan pengawasan perumahan	50 kali			50 kali	311,730,290	Kota Jambi, Semua Kecamatan, Semua Kelurahan	[DANA UMUM] - PENDAPATAN ASLI DAERAH (PAD)	1. Peningkatan kualitas infrastruktur perkotaan yang berkelanjutan 1. Peningkatan kualitas infrastruktur perkotaan yang berkelanjutan		50 kali	172,678,319	Dinas Perumahan Rakyat dan Kawasan Permukiman	

**Penetapan Rencana Kerja Pemerintah Daerah (RKPD)
Kota Jambi
Tahun 2022**

Kode	Urusan/ Bidang Urusan/ Program/ Kegiatan/ Sub Kegiatan	Indikator Program/ Kegiatan/ Sub Kegiatan	Target Akhir Periode RPJMD	Realisasi Capaian RKPD Tahun 2020	Prakiraan Capaian Target RKPD Tahun 2021	Capaian Kinerja dan Kerangka Pendanaan						Kelompok Sasaran	Prakiraan Maju Rencana Tahun 2023		Perangkat Daerah Penanggung Jawab
						Target 2022	Pagu Indikatif	Lokasi	Sumber Dana	Prioritas			Target	Pagu Indikatif	
										Nasional	Daerah				
1 04 03	PROGRAM KAWASAN PERMUKIMAN	Peningkatan Kualitas Kawasan Permukiman serta Permukiman Kumuh	persen		persen	100 persen	2,624,030,980						100 persen	2,686,183,808	
1 04 03 2.01	Penerbitan Izin Pembangunan dan Pengembangan Kawasan Permukiman	Persentase Pembangunan Permukiman yang memiliki Izin	Persen		Persen	100 Persen	557,048,800						100 Persen	425,114,580	
1 04 03 2.01 01	Fasilitasi Pemenuhan Komitmen Penerbitan Izin Pembangunan dan Pengembangan Kawasan Permukiman Terintegrasi Secara Elektronik	Jumlah Fasilitasi Rekomendasi Permohonan Teknis dan SKRK yang masuk	350 rekomend asi			350 rekomend asi	104,151,800	Kota Jambi, Semua Kecamatan, Semua Kelurahan	[DANA UMUM] - PENDAPATAN ASLI DAERAH (PAD)	Memperkuat Infrastruktur Untuk Mendukung Pengembangan Ekonomi Dan Pelayanan Dasar	1. Peningkatan kualitas infrastruktur perkotaan yang berkelanjutan 1. Peningkatan kualitas infrastruktur perkotaan yang berkelanjutan	Dinas Perumahan Rakyat dan Kawasan Permukiman Kota Jambi	350 rekomend asi	113,927,880	Dinas Perumahan Rakyat dan Kawasan Permukiman
1 04 03 2.01 02	Penyusunan dan/atau Review serta Legalisasi Rencana Pembangunan dan Pengembangan Kawasan Permukiman dan Permukiman Kumuh	Jumlah dokumen perencanaan pembangunan dan pengembangan permukiman	3 dokumen			3 dokumen	433,564,000	Kota Jambi, Semua Kecamatan, Semua Kelurahan	[DANA UMUM] - PENDAPATAN ASLI DAERAH (PAD)	Memperkuat Infrastruktur Untuk Mendukung Pengembangan Ekonomi Dan Pelayanan Dasar	1. Peningkatan kualitas infrastruktur perkotaan yang berkelanjutan 1. Peningkatan kualitas infrastruktur perkotaan yang berkelanjutan	Dinas Perumahan Rakyat dan Kawasan Permukiman Kota Jambi	3 dokumen	289,920,400	Dinas Perumahan Rakyat dan Kawasan Permukiman
1 04 03 2.01 03	Koordinasi dan Sinkronisasi Pengendalian Pembangunan dan Pengembangan Kawasan Permukiman dan Permukiman Kumuh	Jumlah koordinasi dan sinkronisasi pengendalian pembangunan dan pengembangan kawasan permukiman	2 kali			2 kali	19,333,000	Kota Jambi, Semua Kecamatan, Semua Kelurahan	[DANA UMUM] - PENDAPATAN ASLI DAERAH (PAD)	Memperkuat Infrastruktur Untuk Mendukung Pengembangan Ekonomi Dan Pelayanan Dasar	1. Peningkatan kualitas infrastruktur perkotaan yang berkelanjutan 1. Peningkatan kualitas infrastruktur perkotaan yang berkelanjutan	Dinas Perumahan Rakyat dan Kawasan Permukiman Kota Jambi	2 kali	21,266,300	Dinas Perumahan Rakyat dan Kawasan Permukiman
1 04 03 2.02	Penataan dan Peningkatan Kualitas Kawasan Permukiman Kumuh dengan Luas di Bawah 10 (sepuluh) Ha	Persentase Kawasan Permukiman Kumuh yang Tertata dengan Luas dibawah 10 ha	Persen		Persen	100 Persen	134,140,130						100 Persen	147,275,843	
1 04 03 2.02 04	Penyadaran Publik Pencegahan Tumbuh dan Berkembangnya Permukiman Kumuh	Jumlah sosialisasi yang dilaksanakan	2 kali			2 kali	30,909,680	Kota Jambi, Semua Kecamatan, Semua Kelurahan	[DANA UMUM] - PENDAPATAN ASLI DAERAH (PAD)	Memperkuat Infrastruktur Untuk Mendukung Pengembangan Ekonomi Dan Pelayanan Dasar	1. Peningkatan kualitas infrastruktur perkotaan yang berkelanjutan 1. Peningkatan kualitas infrastruktur perkotaan yang berkelanjutan	Dinas Perumahan Rakyat dan Kawasan Permukiman Kota Jambi	2 kali	34,000,648	Dinas Perumahan Rakyat dan Kawasan Permukiman

**Penetapan Rencana Kerja Pemerintah Daerah (RKPD)
Kota Jambi
Tahun 2022**

Kode	Urusan/ Bidang Urusan/ Program/ Kegiatan/ Sub Kegiatan	Indikator Program/ Kegiatan/ Sub Kegiatan	Target Akhir Periode RPJMD	Realisasi Capaian RKPD Tahun 2020	Prakiraan Capaian Target RKPD Tahun 2021	Capaian Kinerja dan Kerangka Pendanaan						Kelompok Sasaran	Prakiraan Maju Rencana Tahun 2023		Perangkat Daerah Penanggung Jawab
						Target 2022	Pagu Indikatif	Lokasi	Sumber Dana	Prioritas			Target	Pagu Indikatif	
										Nasional	Daerah				
1.04.03.2.02.05	Koordinasi dan Sinkronisasi Pengendalian Penataan Pemugaran/Peremajaan Permukiman Kumuh	Jumlah koordinasi dan sinkronisasi yang dilaksanakan	6 kali			6 kali	50,787,800	Kota Jambi, Semua Kecamatan, Semua Kelurahan	[DANA UMUM] - PENDAPATAN ASLI DAERAH (PAD)	Memperkuat Infrastruktur Untuk Mendukung Pengembangan Ekonomi Dan Pelayanan Dasar	1. Peningkatan kualitas infrastruktur perkotaan yang berkelanjutan 1. Peningkatan kualitas infrastruktur perkotaan yang berkelanjutan	Dinas Perumahan Rakyat dan Kawasan Permukiman Kota Jambi	6 kali	55,588,280	Dinas Perumahan Rakyat dan Kawasan Permukiman
1.04.03.2.02.08	Penyusunan/Review/Le galisasi Kebijakan Bidang PKP	Jumlah Perda yang direvisi	2 Perda			2 Perda	52,442,650	Kota Jambi, Semua Kecamatan, Semua Kelurahan	[DANA UMUM] - PENDAPATAN ASLI DAERAH (PAD)		1. Peningkatan kualitas infrastruktur perkotaan yang berkelanjutan	Dinas Perumahan Rakyat dan Kawasan Permukiman Kota Jambi	2 Perda	57,686,915	Dinas Perumahan Rakyat dan Kawasan Permukiman
1.04.03.2.03	Peningkatan Kualitas Kawasan Permukiman Kumuh dengan Luas di Bawah 10 (sepuluh) Ha	Jumlah Perbaikan Rumah Tidak Layak Huni	unit		unit	120 unit	1,932,842,050						120 unit	2,113,793,385	
1.04.03.2.03.02	Perbaikan Rumah Tidak Layak Huni	Jumlah Perbaikan Rumah Tidak Layak Huni (APBD)	23 unit			23 unit	1,932,842,050	Kota Jambi, Semua Kecamatan, Semua Kelurahan		Memperkuat Infrastruktur Untuk Mendukung Pengembangan Ekonomi Dan Pelayanan Dasar	1. Peningkatan kualitas infrastruktur perkotaan yang berkelanjutan	Dinas Perumahan Rakyat dan Kawasan Permukiman Kota Jambi	23 unit	2,113,793,385	Dinas Perumahan Rakyat dan Kawasan Permukiman
1.04.05	PROGRAM PENINGKATAN PRASARANA, SARANA DAN UTILITAS UMUM (PSU)	Peningkatan Perumahan yang dilayani Utilitas Umum	persen		persen	30 persen	26,431,830,096						30 persen	29,896,126,967	
1.04.05.2.01	Urusan Penyelenggaraan PSU Perumahan	Persentase perumahan yang dilayani utilitas umum	Persen		Persen	80 Persen	26,431,830,096						80 Persen	29,896,126,967	
1.04.05.2.01.01	Perencanaan Penyediaan PSU Perumahan	Jumlah Dokumen Perencanaan PSU Perumahan	2 dokumen			2 dokumen	255,072,310	Kota Jambi, Semua Kecamatan, Semua Kelurahan	[DANA UMUM] - PENDAPATAN ASLI DAERAH (PAD)	Memperkuat Infrastruktur Untuk Mendukung Pengembangan Ekonomi Dan Pelayanan Dasar	1. Peningkatan kualitas infrastruktur perkotaan yang berkelanjutan 1. Peningkatan kualitas infrastruktur perkotaan yang berkelanjutan	Dinas Perumahan Rakyat dan Kawasan Permukiman Kota Jambi	2 dokumen	817,857,920	Dinas Perumahan Rakyat dan Kawasan Permukiman
1.04.05.2.01.02	Penyediaan Prasarana, Sarana, dan Utilitas Umum di Perumahan untuk Menunjang Fungsi Hunian	Jumlah LPJU yang terpasang Jumlah Makam yang ditangani Jumlah PSU perumahan yang ditangani	21993 unit 34 Lokasi Makam 10 Lokasi perumahan			21993 unit 34 Lokasi Makam 10 Lokasi perumahan	24,694,626,836	Kota Jambi, Semua Kecamatan, Semua Kelurahan		Memperkuat Infrastruktur Untuk Mendukung Pengembangan Ekonomi Dan Pelayanan Dasar	1. Peningkatan kualitas infrastruktur perkotaan yang berkelanjutan 1. Peningkatan kualitas infrastruktur perkotaan yang berkelanjutan	Dinas Perumahan Rakyat dan Kawasan Permukiman Kota Jambi	21993 unit 34 Lokasi Makam 10 Lokasi perumahan	27,442,205,772	Dinas Perumahan Rakyat dan Kawasan Permukiman

**Penetapan Rencana Kerja Pemerintah Daerah (RKPD)
Kota Jambi
Tahun 2022**

Kode	Urusan/ Bidang Urusan/ Program/ Kegiatan/ Sub Kegiatan	Indikator Program/ Kegiatan/ Sub Kegiatan	Target Akhir Periode RPJMD	Realisasi Capaian RKPD Tahun 2020	Prakiraan Capaian Target RKPD Tahun 2021	Capaian Kinerja dan Kerangka Pendanaan						Kelompok Sasaran	Prakiraan Maju Rencana Tahun 2023		Perangkat Daerah Penanggung Jawab
						Target 2022	Pagu Indikatif	Lokasi	Sumber Dana	Prioritas			Target	Pagu Indikatif	
										Nasional	Daerah				
1.04.05.2.01.03	Koordinasi dan Sinkronisasi dalam rangka Penyediaan Prasarana, Sarana, dan Utilitas Umum Perumahan	Jumlah koordinasi dan sinkronisasi yang dilaksanakan	50 kali			50 kali	1,482,130,950	Kota Jambi, Semua Kecamatan, Semua Kelurahan		Memperkuat Infrastruktur Untuk Mendukung Pengembangan Ekonomi Dan Pelayanan Dasar	1. Peningkatan kualitas infrastruktur perkotaan yang berkelanjutan 1. Peningkatan kualitas infrastruktur perkotaan yang berkelanjutan	Dinas Perumahan Rakyat dan Kawasan Permukiman Kota Jambi	50 kali	1,636,063,275	Dinas Perumahan Rakyat dan Kawasan Permukiman
1.04.06	PROGRAM PENINGKATAN PELAYANAN SERTIFIKASI, KUALIFIKASI, KLASIFIKASI, DAN REGISTRASI BIDANG PERUMAHAN DAN KAWASAN PERMUKIMAN	Penyediaan Rumah Layak Huni bagi MBR	persen		persen	70 persen	22,619,495						70 persen	25,311,418	
1.04.06.2.01	Sertifikasi dan Registrasi bagi Orang atau Badan Hukum yang Melaksanakan Perancangan dan Perencanaan Rumah serta Perencanaan Prasarana, Sarana dan Utilitas Umum PSU Tingkat Kemampuan Kecil	Jumlah Sertifikasi dan Registrasi Pegembang Perumahan	Orang/Badan Usaha		Orang/Badan Usaha	10 Orang/Badan Usaha	22,619,495						10 Orang/Badan Usaha	25,311,418	
1.04.06.2.01.01	Koordinasi dan Sinkronisasi Penerbitan Sertifikasi dan Registrasi Pengembang Perumahan dengan Kualifikasi Kecil	Jumlah Koordinasi dan Sosialisasi	3 kali			3 kali	22,619,495	Kota Jambi, Semua Kecamatan, Semua Kelurahan	[DANA UMUM] - PENDAPATAN ASLI DAERAH (PAD)	Memperkuat Infrastruktur Untuk Mendukung Pengembangan Ekonomi Dan Pelayanan Dasar	1. Peningkatan kualitas infrastruktur perkotaan yang berkelanjutan	Dinas Perumahan Rakyat dan Kawasan Permukiman	3 kali	25,311,418	Dinas Perumahan Rakyat dan Kawasan Permukiman
1	URUSAN PEMERINTAHAN WAJIB YANG BERKAITAN DENGAN PELAYANAN DASAR														
1.05	URUSAN PEMERINTAHAN BIDANG KETENTERAMAN DAN KETERTIBAN UMUM SERTA PERLINDUNGAN MASYARAKAT						15,047,200,000							17,311,805,114	
1.05.01	PROGRAM PENUNJANG URUSAN PEMERINTAHAN DAERAH KABUPATEN/KOTA	Indeks Reformasi Birokrasi Perangkat Daerah	persen		persen	100 persen	8,726,504,018						100 persen	10,370,791,150	
1.05.01.2.01	Perencanaan, Penganggaran, dan Evaluasi Kinerja Perangkat Daerah	Peningkatan Nilai AKIP	%		%	100 %	278,112,400						100 %	371,666,993	
1.05.01.2.01.01	Penyusunan Dokumen Perencanaan Perangkat Daerah	Jumlah Dokumen Perencanaan Perangkat Daerah	8 Dokumen			8 Dokumen	171,674,400	Kota Jambi, Semua Kecamatan, Semua Kelurahan	[DANA UMUM] - PENDAPATAN ASLI DAERAH (PAD)	Memperkuat Stabilitas Polhukhankam Dan Transformasi Pelayanan Publik	5. Good governance	Pol PP Kota Jambi	8 Dokumen	200,000,000	Satuan Polisi Pamong Praja

**Penetapan Rencana Kerja Pemerintah Daerah (RKPD)
Kota Jambi
Tahun 2022**

Kode	Urusan/ Bidang Urusan/ Program/ Kegiatan/ Sub Kegiatan	Indikator Program/ Kegiatan/ Sub Kegiatan	Target Akhir Periode RPJMD	Realisasi Capaian RKPD Tahun 2020	Prakiraan Capaian Target RKPD Tahun 2021	Capaian Kinerja dan Kerangka Pendanaan						Kelompok Sasaran	Prakiraan Maju Rencana Tahun 2023		Perangkat Daerah Penanggung Jawab
						Target 2022	Pagu Indikatif	Lokasi	Sumber Dana	Prioritas			Target	Pagu Indikatif	
										Nasional	Daerah				
1 05 01 2.01 02	Koordinasi dan Penyusunan Dokumen RKA-SKPD	jumlah koordinasi dan penyusunan dokumen RKA-SKPD	1 Dokumen			1 Dokumen		Kota Jambi, Semua Kecamatan, Semua Kelurahan	[DANA UMUM] - PENDAPATAN ASLI DAERAH (PAD)	Memperkuat Stabilitas Polhukhankam Dan Transformasi Pelayanan Publik	5. Good governance	Pol PP Kota Jambi	1 Dokumen	3,025,000	Satuan Polisi Pamong Praja
1 05 01 2.01 03	Koordinasi dan Penyusunan Dokumen Perubahan RKA-SKPD	jumlah koordinasi dan penyusunan dokumen perubahan RKA-SKPD	1 Dokumen			1 Dokumen		Kota Jambi, Semua Kecamatan, Semua Kelurahan	[DANA UMUM] - PENDAPATAN ASLI DAERAH (PAD)	Memperkuat Stabilitas Polhukhankam Dan Transformasi Pelayanan Publik	5. Good governance	Pol PP Kota Jambi	1 Dokumen	3,910,539	Satuan Polisi Pamong Praja
1 05 01 2.01 04	Koordinasi dan Penyusunan DPA-SKPD	Jumlah Koordinasi dan Penyusunan DPA-SKPD	1 Dokumen			1 Dokumen		Kota Jambi, Semua Kecamatan, Semua Kelurahan	[DANA UMUM] - PENDAPATAN ASLI DAERAH (PAD)	Memperkuat Stabilitas Polhukhankam Dan Transformasi Pelayanan Publik	5. Good governance	Pol PP Kota Jambi	1 Dokumen	1,931,600	Satuan Polisi Pamong Praja
1 05 01 2.01 05	Koordinasi dan Penyusunan Perubahan DPA-SKPD	Jumlah Koordinasi dan Penyusunan Perubahan DPA-SKPD	1 Dokumen			1 Dokumen		Kota Jambi, Semua Kecamatan, Semua Kelurahan	[DANA UMUM] - PENDAPATAN ASLI DAERAH (PAD)	Memperkuat Stabilitas Polhukhankam Dan Transformasi Pelayanan Publik	5. Good governance	Pol PP Kota Jambi	1 Dokumen	1,952,214	Satuan Polisi Pamong Praja
1 05 01 2.01 06	Koordinasi dan Penyusunan Laporan Capaian Kinerja dan Ikhtisar Realisasi Kinerja SKPD	Laporan Kinerja Triwulan, Laporan Tahunan, LPPD/LKPJ dan LAKIP, Pengembangan Data Informasi dan Publikasi.	4 Dokumen			4 Dokumen	106,438,000	Kota Jambi, Semua Kecamatan, Semua Kelurahan	[DANA UMUM] - PENDAPATAN ASLI DAERAH (PAD)	Memperkuat Stabilitas Polhukhankam Dan Transformasi Pelayanan Publik	5. Good governance	Pol PP Kota Jambi	4 Dokumen	159,657,000	Satuan Polisi Pamong Praja
1 05 01 2.01 07	Evaluasi Kinerja Perangkat Daerah	Jumlah Dokumen Evaluasi Kinerja Perangkat Daerah	3 Dokumen			3 Dokumen		Kota Jambi, Semua Kecamatan, Semua Kelurahan	[DANA UMUM] - PENDAPATAN ASLI DAERAH (PAD)	Memperkuat Stabilitas Polhukhankam Dan Transformasi Pelayanan Publik	5. Good governance	Pol PP Kota Jambi	3 Dokumen	1,190,640	Satuan Polisi Pamong Praja
1 05 01 2.02	Administrasi Keuangan Perangkat Daerah	Tertib administrasi keuangan	%		%	100 %	5,306,469,754						100 %	5,627,535,552	
1 05 01 2.02 01	Penyediaan Gaji dan Tunjangan ASN	Pembayaran Gaji dan Tunjangan ASN	50 Orang			50 Orang	5,011,632,354	Kota Jambi, Semua Kecamatan, Semua Kelurahan	[DANA UMUM] - PENDAPATAN TRANSFER	Memperkuat Stabilitas Polhukhankam Dan Transformasi Pelayanan Publik	5. Good governance	Pol PP Kota Jambi	50 Orang	5,262,213,972	Satuan Polisi Pamong Praja
1 05 01 2.02 02	Penyediaan Administrasi Pelaksanaan Tugas ASN	Jumlah Administrasi Pelaksanaan Tugas ASN	5 Orang			5 Orang		Kota Jambi, Semua Kecamatan, Semua Kelurahan	[DANA UMUM] - PENDAPATAN ASLI DAERAH (PAD)	Memperkuat Stabilitas Polhukhankam Dan Transformasi Pelayanan Publik	5. Good governance	Pol PP Kota Jambi	5 Orang	16,500,000	Satuan Polisi Pamong Praja
1 05 01 2.02 03	Pelaksanaan Penatausahaan dan Pengujian/Verifikasi Keuangan SKPD	Pelaksanaan Dokumen Anggaran berdasarkan Program/Kegiatan/Sub Kegiatan di Satuan Polisi Pamong Praja	100 Persen			100 Persen	216,800,000	Kota Jambi, Semua Kecamatan, Semua Kelurahan	[DANA UMUM] - PENDAPATAN ASLI DAERAH (PAD)	Memperkuat Stabilitas Polhukhankam Dan Transformasi Pelayanan Publik	5. Good governance	Pol PP Kota Jambi	100 Persen	221,136,000	Satuan Polisi Pamong Praja

**Penetapan Rencana Kerja Pemerintah Daerah (RKPD)
Kota Jambi
Tahun 2022**

Kode	Urusan/ Bidang Urusan/ Program/ Kegiatan/ Sub Kegiatan	Indikator Program/ Kegiatan/ Sub Kegiatan	Target Akhir Periode RPJMD	Realisasi Capaian RKPD Tahun 2020	Prakiraan Capaian Target RKPD Tahun 2021	Capaian Kinerja dan Kerangka Pendanaan						Kelompok Sasaran	Prakiraan Maju Rencana Tahun 2023		Perangkat Daerah Penanggung Jawab
						Target 2022	Pagu Indikatif	Lokasi	Sumber Dana	Prioritas			Target	Pagu Indikatif	
										Nasional	Daerah				
1.05.01.2.02.04	Koordinasi dan Pelaksanaan Akuntansi SKPD	Laporan bulanan/triwulan/semester keuangan, Laporan rekon SP2D bulanan, Laporan pengeluaran definitif dan SPJ fungsional, Neraca, LRA dan daftar transaksi, Laporan CALK, Laporan Prognosis Realisasi, Laporan pengelolaan dan tanggapan pemeriksaan	10 Dokumen			10 Dokumen	78,037,400	Kota Jambi, Semua Kecamatan, Semua Kelurahan	[DANA UMUM] - PENDAPATAN ASLI DAERAH (PAD)	Memperkuat Stabilitas Polhukhankam Dan Transformasi Pelayanan Publik	5. Good governance	Pol PP Kota Jambi	10 Dokumen	85,841,140	Satuan Polisi Pamong Praja
1.05.01.2.02.05	Koordinasi dan Penyusunan Laporan Keuangan Akhir Tahun SKPD	Jumlah Koordinasi dan Penyusunan Laporan Keuangan Akhir Tahun SKPD	5 Kali			5 Kali	0	Kota Jambi, Semua Kecamatan, Semua Kelurahan	[DANA UMUM] - PENDAPATAN ASLI DAERAH (PAD)	Memperkuat Stabilitas Polhukhankam Dan Transformasi Pelayanan Publik	5. Good governance	Pol PP Kota Jambi	5 Kali	16,500,000	Satuan Polisi Pamong Praja
1.05.01.2.02.06	Pengelolaan dan Penyiapan Bahan Tanggapan Pemeriksaan	Jumlah Bahan Tanggapan Pemeriksaan	10 Dokumen			10 Dokumen	0	Kota Jambi, Semua Kecamatan, Semua Kelurahan	[DANA UMUM] - PENDAPATAN ASLI DAERAH (PAD)	Memperkuat Stabilitas Polhukhankam Dan Transformasi Pelayanan Publik	5. Good governance	Pol PP Kota Jambi	10 Dokumen	11,000,000	Satuan Polisi Pamong Praja
1.05.01.2.02.07	Koordinasi dan Penyusunan Laporan Keuangan Bulanan/Triwulan/Semesteran SKPD	Jumlah Koordinasi dan Penyusunan Laporan Keuangan Bulanan/Triwulan/Semesteran SKPD	5 Kali			5 Kali	0	Kota Jambi, Semua Kecamatan, Semua Kelurahan	[DANA UMUM] - PENDAPATAN ASLI DAERAH (PAD)	Memperkuat Stabilitas Polhukhankam Dan Transformasi Pelayanan Publik	5. Good governance	Pol PP Kota Jambi	5 Kali	3,344,440	Satuan Polisi Pamong Praja
1.05.01.2.02.08	Penyusunan Pelaporan dan Analisis Prognosis Realisasi Anggaran	Jumlah Laporan Prognosis Realisasi Anggaran	5 Dokumen			5 Dokumen	0	Kota Jambi, Semua Kecamatan, Semua Kelurahan	[DANA UMUM] - PENDAPATAN ASLI DAERAH (PAD)	Memperkuat Stabilitas Polhukhankam Dan Transformasi Pelayanan Publik	5. Good governance	Pol PP Kota Jambi	5 Dokumen	11,000,000	Satuan Polisi Pamong Praja
1.05.01.2.03	Administrasi Barang Milik Daerah pada Perangkat Daerah	Tertib Administrasi Pengelolaan Administrasi Barang Milik Daerah	%		%	100 %	20,041,400						100 %	22,045,540	
1.05.01.2.03.06	Penatausahaan Barang Milik Daerah pada SKPD	Jumlah Penatausahaan Barang Milik Daerah pada SKPD	1 Dokumen			1 Dokumen	20,041,400	Kota Jambi, Semua Kecamatan, Semua Kelurahan	[DANA UMUM] - PENDAPATAN ASLI DAERAH (PAD)		5. Good governance	Pol PP Kota Jambi	1 Dokumen	22,045,540	Satuan Polisi Pamong Praja
1.05.01.2.05	Administrasi Kepegawaian Perangkat Daerah	Tertib Pengelolaan Administrasi Umum	%		%	100 %	192,000,000						100 %	231,200,000	
1.05.01.2.05.02	Pengadaan Pakaian Dinas Beserta Atribut Kelengkapannya	Jumlah Pengadaan Pakaian Dinas Beserta Atribut Kelengkapannya	345 Stell			345 Stell	142,000,000	Kota Jambi, Semua Kecamatan, Semua Kelurahan	[DANA UMUM] - PENDAPATAN ASLI DAERAH (PAD)	Memperkuat Stabilitas Polhukhankam Dan Transformasi Pelayanan Publik	5. Good governance	Pol PP Kota Jambi	345 Stell	156,200,000	Satuan Polisi Pamong Praja
1.05.01.2.05.09	Pendidikan dan Pelatihan Pegawai Berdasarkan Tugas dan Fungsi	Jumlah Pendidikan dan Pelatihan Pegawai Berdasarkan Tugas dan Fungsi	20 Orang			20 Orang	50,000,000		[DANA UMUM] - PENDAPATAN ASLI DAERAH (PAD)	Memperkuat Stabilitas Polhukhankam Dan Transformasi Pelayanan Publik	5. Good governance	Pol PP Kota Jambi	20 Orang	75,000,000	Satuan Polisi Pamong Praja
1.05.01.2.06	Administrasi Umum Perangkat Daerah	Tertib Administrasi Umum	%		%	100 %	332,718,060						100 %	353,089,865	

**Penetapan Rencana Kerja Pemerintah Daerah (RKPD)
Kota Jambi
Tahun 2022**

Kode	Urusan/ Bidang Urusan/ Program/ Kegiatan/ Sub Kegiatan	Indikator Program/ Kegiatan/ Sub Kegiatan	Target Akhir Periode RPJMD	Realisasi Capaian RKPD Tahun 2020	Prakiraan Capaian Target RKPD Tahun 2021	Capaian Kinerja dan Kerangka Pendanaan						Kelompok Sasaran	Prakiraan Maju Rencana Tahun 2023		Perangkat Daerah Penanggung Jawab
						Target 2022	Pagu Indikatif	Lokasi	Sumber Dana	Prioritas			Target	Pagu Indikatif	
										Nasional	Daerah				
1 05 01 2.06 01	Penyediaan Komponen Instalasi Listrik/Penerangan Bangunan Kantor	Jumlah Komponen Instalasi Listrik/Penerangan Bangunan Kantor	13 Jenis			13 Jenis	18,849,193	Kota Jambi, Semua Kecamatan, Semua Kelurahan	[DANA UMUM] - PENDAPATAN ASLI DAERAH (PAD)	Memperkuat Stabilitas Polhukhankam Dan Transformasi Pelayanan Publik	5. Good governance	Pol PP Kota Jambi	13 Jenis	20,734,112	Satuan Polisi Pamong Praja
1 05 01 2.06 02	Penyediaan Peralatan dan Perlengkapan Kantor	Jumlah Peralatan dan Perlengkapan Kantor	60 Jenis			60 Jenis	68,857,719	Kota Jambi, Semua Kecamatan, Semua Kelurahan	[DANA UMUM] - PENDAPATAN ASLI DAERAH (PAD)	Memperkuat Stabilitas Polhukhankam Dan Transformasi Pelayanan Publik	5. Good governance	Pol PP Kota Jambi	60 Jenis	75,743,490	Satuan Polisi Pamong Praja
1 05 01 2.06 05	Penyediaan Barang Cetak dan Penggandaan	Jumlah Barang Cetak dan Penggandaan	6 Jenis			6 Jenis	11,110,000	Kota Jambi, Semua Kecamatan, Semua Kelurahan	[DANA UMUM] - PENDAPATAN ASLI DAERAH (PAD)	Memperkuat Stabilitas Polhukhankam Dan Transformasi Pelayanan Publik	5. Good governance	Pol PP Kota Jambi	6 Jenis	12,221,000	Satuan Polisi Pamong Praja
1 05 01 2.06 06	Penyediaan Bahan Bacaan dan Peraturan Perundang-undangan	Jumlah Bahan Bacaan dan Peraturan Perundang-undangan	1 Dokumen			1 Dokumen	16,499,863	Kota Jambi, Semua Kecamatan, Semua Kelurahan	[DANA UMUM] - PENDAPATAN ASLI DAERAH (PAD)	Memperkuat Stabilitas Polhukhankam Dan Transformasi Pelayanan Publik	5. Good governance	Pol PP Kota Jambi	1 Dokumen	18,149,849	Satuan Polisi Pamong Praja
1 05 01 2.06 08	Fasilitas Kunjungan Tamu	Fasilitas Kunjungan Tamu	3 Jenis			3 Jenis	13,565,000	Kota Jambi, Semua Kecamatan, Semua Kelurahan	[DANA UMUM] - PENDAPATAN ASLI DAERAH (PAD)	Memperkuat Stabilitas Polhukhankam Dan Transformasi Pelayanan Publik	5. Good governance	Pol PP Kota Jambi	3 Jenis	14,921,500	Satuan Polisi Pamong Praja
1 05 01 2.06 09	Penyelenggaraan Rapat Koordinasi dan Konsultasi SKPD	Jumlah Penyelenggaraan Rapat Koordinasi dan Konsultasi SKPD	1 Tahun			1 Tahun	150,000,000	Kota Jambi, Semua Kecamatan, Semua Kelurahan	[DANA UMUM] - PENDAPATAN ASLI DAERAH (PAD)	Memperkuat Stabilitas Polhukhankam Dan Transformasi Pelayanan Publik	5. Good governance	Pol PP Kota Jambi	1 Tahun	150,000,000	Satuan Polisi Pamong Praja
1 05 01 2.06 10	Penatausahaan Arsip Dinamis pada SKPD	Jumlah Penatausahaan Arsip Dinamis pada SKPD	7 Orang			7 Orang	32,836,285	Kota Jambi, Semua Kecamatan, Semua Kelurahan	[DANA UMUM] - PENDAPATAN ASLI DAERAH (PAD)	Memperkuat Stabilitas Polhukhankam Dan Transformasi Pelayanan Publik	5. Good governance	Pol PP Kota Jambi	7 Orang	36,119,914	Satuan Polisi Pamong Praja
1 05 01 2.06 11	Dukungan Pelaksanaan Sistem Pemerintahan Berbasis Elektronik pada SKPD	Sistem Pemerintah Berbasis Elektronik pada SKPD	4 Aplikasi			4 Aplikasi	21,000,000	Kota Jambi, Semua Kecamatan, Semua Kelurahan	[DANA UMUM] - PENDAPATAN ASLI DAERAH (PAD)	Memperkuat Stabilitas Polhukhankam Dan Transformasi Pelayanan Publik	5. Good governance	Pol PP Kota Jambi	4 Aplikasi	25,200,000	Satuan Polisi Pamong Praja
1 05 01 2.07	Pengadaan Barang Milik Daerah Penunjang Urusan Pemerintah Daerah	Jumlah Pengadaan Barang Milik Daerah Penunjang Urusan Pemerintahan Daerah	%		%	100 %	1,323,730,704						100 %	1,820,608,770	
1 05 01 2.07 01	Pengadaan Kendaraan Perorangan Dinas atau Kendaraan Dinas Jabatan	Jumlah Pengadaan Kendaraan Perorangan Dinas atau Kendaraan Dinas Jabatan	2 Unit			2 Unit	0	Kota Jambi, Semua Kecamatan, Semua Kelurahan	[DANA UMUM] - PENDAPATAN ASLI DAERAH (PAD)	Memperkuat Stabilitas Polhukhankam Dan Transformasi Pelayanan Publik	5. Good governance	Pol PP Kota Jambi	2 Unit	550,000,000	Satuan Polisi Pamong Praja
1 05 01 2.07 02	Pengadaan Kendaraan Dinas Operasional atau Lapangan	Jumlah Pengadaan Kendaraan Dinas Operasional Pengamanan/Pengawalan Kepala Daerah atau Lapangan	5 Unit			5 Unit	1,010,450,000	Kota Jambi, Semua Kecamatan, Semua Kelurahan	[DANA UMUM] - PENDAPATAN ASLI DAERAH (PAD)	Memperkuat Stabilitas Polhukhankam Dan Transformasi Pelayanan Publik	5. Good governance	Pol PP Kota Jambi	5 Unit	650,000,000	Satuan Polisi Pamong Praja

**Penetapan Rencana Kerja Pemerintah Daerah (RKPD)
Kota Jambi
Tahun 2022**

Kode	Urusan/ Bidang Urusan/ Program/ Kegiatan/ Sub Kegiatan	Indikator Program/ Kegiatan/ Sub Kegiatan	Target Akhir Periode RPJMD	Realisasi Capaian RKPD Tahun 2020	Prakiraan Capaian Target RKPD Tahun 2021	Capaian Kinerja dan Kerangka Pendanaan						Kelompok Sasaran	Prakiraan Maju Rencana Tahun 2023		Perangkat Daerah Penanggung Jawab
						Target 2022	Pagu Indikatif	Lokasi	Sumber Dana	Prioritas			Target	Pagu Indikatif	
										Nasional	Daerah				
1 05 01 2.07 05	Pengadaan Mebel	Jumlah Pengadaan Mebel	23 Unit			23 Unit	144,184,700	Kota Jambi, Semua Kecamatan, Semua Kelurahan	[DANA UMUM] - PENDAPATAN ASLI DAERAH (PAD)	Memperkuat Stabilitas Polhukhankam Dan Transformasi Pelayanan Publik	5. Good governance	Pol PP Kota Jambi	23 Unit	158,603,170	Satuan Polisi Pamong Praja
1 05 01 2.07 06	Pengadaan Peralatan dan Mesin Lainnya	Jumlah Pengadaan Peralatan dan Mesin Lainnya	22 Unit			22 Unit	129,096,000	Kota Jambi, Semua Kecamatan, Semua Kelurahan	[DANA UMUM] - PENDAPATAN ASLI DAERAH (PAD)	Memperkuat Stabilitas Polhukhankam Dan Transformasi Pelayanan Publik	5. Good governance	Pol PP Kota Jambi	22 Unit	142,005,600	Satuan Polisi Pamong Praja
1 05 01 2.07 10	Pengadaan Sarana dan Prasarana Gedung Kantor atau Bangunan Lainnya							Kota Jambi, Semua Kecamatan, Semua Kelurahan	[DANA UMUM] - PENDAPATAN ASLI DAERAH (PAD)	Memperkuat Stabilitas Polhukhankam Dan Transformasi Pelayanan Publik	5. Good governance	Pol PP Kota Jambi		220,000,000	Satuan Polisi Pamong Praja
1 05 01 2.07 11	Pengadaan Sarana dan Prasarana Pendukung Gedung Kantor atau Bangunan Lainnya	Sarana Prasarana Pendukung Urusan Trantibum Linmas	37 Unit			37 Unit	40,000,004	Kota Jambi, Semua Kecamatan, Semua Kelurahan	[DANA UMUM] - PENDAPATAN ASLI DAERAH (PAD)	Memperkuat Stabilitas Polhukhankam Dan Transformasi Pelayanan Publik	5. Good governance	Pol PP Kota Jambi	37 Unit	100,000,000	Satuan Polisi Pamong Praja
1 05 01 2.08	Penyediaan Jasa Penunjang Urusan Pemerintahan Daerah	Jumlah Pemeliharaan Barang Milik Daerah Penunjang Urusan Pemerintahan Daerah	%		%	100 %	509,649,200						100 %	798,693,800	
1 05 01 2.08 01	Penyediaan Jasa Surat Menyurat	Jumlah Jasa Surat Menyurat	3 Surat			3 Surat	29,450,000	Kota Jambi, Semua Kecamatan, Semua Kelurahan	[DANA UMUM] - PENDAPATAN ASLI DAERAH (PAD)	Memperkuat Stabilitas Polhukhankam Dan Transformasi Pelayanan Publik	5. Good governance	Pol PP Kota Jambi	3 Surat	32,395,000	Satuan Polisi Pamong Praja
1 05 01 2.08 02	Penyediaan Jasa Komunikasi, Sumber Daya Air dan Listrik	Jumlah Jasa Komunikasi Jumlah Jasa Sumber Daya Air Jumlah Jasa Listrik	1 Tahun			1 Tahun	210,000,000	Kota Jambi, Semua Kecamatan, Semua Kelurahan	[DANA UMUM] - PENDAPATAN ASLI DAERAH (PAD)	Memperkuat Stabilitas Polhukhankam Dan Transformasi Pelayanan Publik	5. Good governance	Pol PP Kota Jambi	1 Tahun	273,000,000	Satuan Polisi Pamong Praja
1 05 01 2.08 03	Penyediaan Jasa Peralatan dan Perlengkapan Kantor	Jumlah Jasa Peralatan dan Perlengkapan Kantor	1 Tahun			1 Tahun		Kota Jambi, Semua Kecamatan, Semua Kelurahan	[DANA UMUM] - PENDAPATAN ASLI DAERAH (PAD)	Memperkuat Stabilitas Polhukhankam Dan Transformasi Pelayanan Publik	5. Good governance	Pol PP Kota Jambi	1 Tahun	88,000,000	Satuan Polisi Pamong Praja
1 05 01 2.08 04	Penyediaan Jasa Pelayanan Umum Kantor	Jumlah Penyediaan Jasa Pelayanan Umum Kantor	19 Orang			19 Orang	270,199,200	Kota Jambi, Semua Kecamatan, Semua Kelurahan	[DANA UMUM] - PENDAPATAN ASLI DAERAH (PAD)	Memperkuat Stabilitas Polhukhankam Dan Transformasi Pelayanan Publik	5. Good governance	Pol PP Kota Jambi	19 Orang	405,298,800	Satuan Polisi Pamong Praja
1 05 01 2.09	Pemeliharaan Barang Milik Daerah Penunjang Urusan Pemerintahan Daerah	Jumlah Pemeliharaan Barang Milik Daerah Penunjang Urusan Pemerintahan Daerah	%		%	100 %	763,782,500						100 %	1,145,950,630	
1 05 01 2.09 01	Penyediaan Jasa Pemeliharaan, Biaya Pemeliharaan dan Pajak Kendaraan Perorangan Dinas atau Kendaraan Dinas Jabatan	Jumlah Jasa Pemeliharaan, Biaya Pemeliharaan dan Pajak Kendaraan Perorangan Dinas atau Kendaraan Dinas Jabatan	6 Unit			6 Unit		Kota Jambi, Semua Kecamatan, Semua Kelurahan	[DANA UMUM] - PENDAPATAN ASLI DAERAH (PAD)		5. Good governance	Pol PP Kota Jambi	6 Unit	272,789,880	Satuan Polisi Pamong Praja

**Penetapan Rencana Kerja Pemerintah Daerah (RKPD)
Kota Jambi
Tahun 2022**

Kode	Urusan/ Bidang Urusan/ Program/ Kegiatan/ Sub Kegiatan	Indikator Program/ Kegiatan/ Sub Kegiatan	Target Akhir Periode RPJMD	Realisasi Capaian RKPD Tahun 2020	Prakiraan Capaian Target RKPD Tahun 2021	Capaian Kinerja dan Kerangka Pendanaan						Kelompok Sasaran	Prakiraan Maju Rencana Tahun 2023		Perangkat Daerah Penanggung Jawab
						Target 2022	Pagu Indikatif	Lokasi	Sumber Dana	Prioritas			Target	Pagu Indikatif	
										Nasional	Daerah				
1 05 01 2.09 02	Penyediaan Jasa Pemeliharaan, Biaya Pemeliharaan, Pajak, dan Perizinan Kendaraan Dinas Operasional atau Lapangan	Jumlah Penyediaan Jasa Pemeliharaan, Biaya Pemeliharaan, Pajak, dan Perizinan Kendaraan Dinas Operasional atau Lapangan	35 Unit			35 Unit	601,780,000	Kota Jambi, Semua Kecamatan, Semua Kelurahan	[DANA UMUM] - PENDAPATAN ASLI DAERAH (PAD)		5. Good governance	Pol PP Kota Jambi	35 Unit	661,958,000	Satuan Polisi Pamong Praja
1 05 01 2.09 05	Pemeliharaan Mebel	Jumlah Pemeliharaan Mebel	50 Unit			50 Unit	0	Kota Jambi, Semua Kecamatan, Semua Kelurahan	[DANA UMUM] - PENDAPATAN ASLI DAERAH (PAD)		5. Good governance	Pol PP Kota Jambi	50 Unit	33,000,000	Satuan Polisi Pamong Praja
1 05 01 2.09 06	Pemeliharaan Peralatan dan Mesin Lainnya	Jumlah Pemeliharaan Peralatan dan Mesin Lainnya	5 Jenis			5 Jenis	63,162,000	Kota Jambi, Semua Kecamatan, Semua Kelurahan	[DANA UMUM] - PENDAPATAN ASLI DAERAH (PAD)		5. Good governance	Pol PP Kota Jambi	5 Jenis	69,478,200	Satuan Polisi Pamong Praja
1 05 01 2.09 09	Pemeliharaan/Rehabilitasi Gedung Kantor dan Bangunan Lainnya	Jumlah Pemeliharaan/Rehabilitasi Gedung Kantor dan Bangunan Lainnya	1 Paket			1 Paket	27,500,000	Kota Jambi, Semua Kecamatan, Semua Kelurahan	[DANA UMUM] - PENDAPATAN ASLI DAERAH (PAD)		5. Good governance	Pol PP Kota Jambi	1 Paket	30,250,000	Satuan Polisi Pamong Praja
1 05 01 2.09 10	Pemeliharaan/Rehabilitasi Sarana dan Prasarana Gedung Kantor atau Bangunan Lainnya	Jumlah Pemeliharaan/Rehabilitasi Sarana dan Prasarana Gedung Kantor atau Bangunan Lainnya	2 Paket			2 Paket	71,340,500	Kota Jambi, Semua Kecamatan, Semua Kelurahan	[DANA UMUM] - PENDAPATAN ASLI DAERAH (PAD)		5. Good governance	Pol PP Kota Jambi	2 Paket	78,474,550	Satuan Polisi Pamong Praja
1 05 02	PROGRAM PENINGKATAN KETENTERAMAN DAN KETERTIBAN UMUM	Persentase penurunan Jumlah Kasus Pelanggaran Terhadap Peraturan Daerah dan Peraturan Walikota	persen		persen	100 persen	6,320,695,982						100 persen	6,941,013,964	
1 05 02 2.01	Penanganan Gangguan Ketenteraman dan Ketertiban Umum dalam 1 (satu) Daerah Kabupaten/Kota	Persentase Penanganan Gangguan Ketenteraman dan Ketertiban Umum dalam 1 (satu) Daerah Kabupaten/Kota	%		%	100 %	5,553,446,740						100 %	5,703,251,340	
1 05 02 2.01 01	Pencegahan Gangguan Ketenteraman dan Ketertiban Umum melalui Deteksi Dini dan Cegah Dini, Pembinaan dan Penyuluhan, Pelaksanaan Patroli, Pengamanan, dan Pengawasan	Jumlah Pencegahan Gangguan Trantibum dan Pelaksanaan Pengamanan serta Pengawasan	100 Persen			100 Persen	1,980,257,000	Kota Jambi, Semua Kecamatan, Semua Kelurahan	[DANA UMUM] - PENDAPATAN ASLI DAERAH (PAD)	Memperkuat Stabilitas Polhukhankam Dan Transformasi Pelayanan Publik	5. Good governance 5. Good governance	Masyarakat Kota Jambi	100 Persen	2,019,862,140	Satuan Polisi Pamong Praja

**Penetapan Rencana Kerja Pemerintah Daerah (RKPD)
Kota Jambi
Tahun 2022**

Kode	Urusan/ Bidang Urusan/ Program/ Kegiatan/ Sub Kegiatan	Indikator Program/ Kegiatan/ Sub Kegiatan	Target Akhir Periode RPJMD	Realisasi Capaian RKPD Tahun 2020	Prakiraan Capaian Target RKPD Tahun 2021	Capaian Kinerja dan Kerangka Pendanaan						Kelompok Sasaran	Prakiraan Maju Rencana Tahun 2023		Perangkat Daerah Penanggung Jawab
						Target 2022	Pagu Indikatif	Lokasi	Sumber Dana	Prioritas			Target	Pagu Indikatif	
										Nasional	Daerah				
1.05.02.2.01.02	Penindakan atas Gangguan Ketenteraman dan Ketertiban Umum Berdasarkan Perda dan Perkada melalui Penertiban dan Penanganan Unjuk Rasa dan Kerusuhan Massa	Persentase Penindakan Gangguan Trantibum dan Penanganan Unras	100 Persen			100 Persen	2,444,287,500	Kota Jambi, Semua Kecamatan, Semua Kelurahan	[DANA UMUM] - PENDAPATAN ASLI DAERAH (PAD)	Memperkuat Stabilitas Polhukhankam Dan Transformasi Pelayanan Publik	5. Good governance	Masyarakat Kota Jambi	100 Persen	2,493,173,250	Satuan Polisi Pamong Praja
1.05.02.2.01.03	Koordinasi Penyelenggaraan Ketentraman dan Ketertiban Umum serta Perlindungan Masyarakat Tingkat Kabupaten/Kota	Jumlah Koordinasi Gangguan Ketentraman dan Ketertiban Umum	11 kali			11 kali	149,030,000	Kota Jambi, Semua Kecamatan, Semua Kelurahan	[DANA UMUM] - PENDAPATAN ASLI DAERAH (PAD)	Memperkuat Stabilitas Polhukhankam Dan Transformasi Pelayanan Publik	5. Good governance	Masyarakat Kota Jambi	11 kali	163,933,000	Satuan Polisi Pamong Praja
1.05.02.2.01.04	Pemberdayaan Masyarakat dalam rangka Ketentraman dan Ketertiban Umum	Koordinasi Pemantapan Pemberdayaan Masyarakat Latsar Satgas Linmas dan Satlinmas Kota Jambi Pembinaan Gugus Tugas Linmas Rukun Tetangga Kota Jambi Rakor Satgas Linmas dan Satlinmas Kota Jambi Sosialisasi Pencegahan dan Pendataan Potensi Penyakit Masyarakat di Kota Jambi	100 Persen 100 Persen 100 Persen 100 Persen 100 Persen			100 Persen 100 Persen 100 Persen 100 Persen 100 Persen	644,706,430	Kota Jambi, Semua Kecamatan, Semua Kelurahan	[DANA UMUM] - PENDAPATAN ASLI DAERAH (PAD)	Memperkuat Stabilitas Polhukhankam Dan Transformasi Pelayanan Publik	5. Good governance	Masyarakat Kota Jambi	100 Persen 100 Persen 100 Persen 100 Persen 100 Persen	657,600,559	Satuan Polisi Pamong Praja
1.05.02.2.01.05	Peningkatan Kapasitas SDM Satuan Polisi Pamongpraaja dan Satuan Perlindungan Masyarakat termasuk dalam Pelaksanaan Tugas yang Bernuansa Hak Asasi Manusia	Jambore /Giat Bersama Trantibum Linmas dan Kamtibmas Terselenggaranya FMD, LATSAR, dan Korsik Terselenggaranya Patroli PTI terhadap Anggota Piket Jaga Aset Daerah oleh Tim Pengawasan Internal Terselenggaranya Workshop	100 Persen 100 Persen 100 Persen 100 Persen			100 Persen 100 Persen 100 Persen 100 Persen	335,165,810	Kota Jambi, Semua Kecamatan, Semua Kelurahan	[DANA UMUM] - PENDAPATAN ASLI DAERAH (PAD)	Memperkuat Stabilitas Polhukhankam Dan Transformasi Pelayanan Publik	5. Good governance	Masyarakat Kota Jambi	100 Persen 100 Persen 100 Persen 100 Persen	368,682,391	Satuan Polisi Pamong Praja
1.05.02.2.02	Penegakan Peraturan Daerah Kabupaten/Kota dan Peraturan Bupati/Wali Kota	Persentase Penegakan Perda dan Perwal	%		%	100 %	389,827,500						100 %	852,793,000	
1.05.02.2.02.01	Sosialisasi Penegakan Peraturan Daerah dan Peraturan Bupati/Wali Kota	Jumlah Sosialisasi Penegakan PERDA dan PERWAL	1 Tahun			1 Tahun	0	Kota Jambi, Semua Kecamatan, Semua Kelurahan	[DANA UMUM] - PENDAPATAN ASLI DAERAH (PAD)	Memperkuat Stabilitas Polhukhankam Dan Transformasi Pelayanan Publik		Masyarakat Kota Jambi	1 Tahun	385,000,000	Satuan Polisi Pamong Praja

**Penetapan Rencana Kerja Pemerintah Daerah (RKPD)
Kota Jambi
Tahun 2022**

Kode	Urusan/ Bidang Urusan/ Program/ Kegiatan/ Sub Kegiatan	Indikator Program/ Kegiatan/ Sub Kegiatan	Target Akhir Periode RPJMD	Realisasi Capaian RKPD Tahun 2020	Prakiraan Capaian Target RKPD Tahun 2021	Capaian Kinerja dan Kerangka Pendanaan						Kelompok Sasaran	Prakiraan Maju Rencana Tahun 2023		Perangkat Daerah Penanggung Jawab
						Target 2022	Pagu Indikatif	Lokasi	Sumber Dana	Prioritas			Target	Pagu Indikatif	
										Nasional	Daerah				
1 05 02 2.02 02	Pengawasan atas Kepatuhan terhadap Pelaksanaan Peraturan Daerah dan Peraturan Bupati/Wali Kota	Jumlah Wasmat Penegakan PERDA dan PERWAL	100 Persen			100 Persen	69,245,000	Kota Jambi, Semua Kecamatan, Semua Kelurahan	[DANA UMUM] - PENDAPATAN ASLI DAERAH (PAD)	Memperkuat Stabilitas Polhukhankam Dan Transformasi Pelayanan Publik	5. Good governance	Masyarakat Kota Jambi	100 Persen	83,094,000	Satuan Polisi Pamong Praja
1 05 02 2.02 03	Penanganan atas Pelanggaran Peraturan Daerah dan Peraturan Bupati/Wali Kota	Jumlah Operasi Yustisi dan non Yustisi	100 Persen			100 Persen	320,582,500	Kota Jambi, Semua Kecamatan, Semua Kelurahan	[DANA UMUM] - PENDAPATAN ASLI DAERAH (PAD)	Memperkuat Stabilitas Polhukhankam Dan Transformasi Pelayanan Publik	5. Good governance	Masyarakat Kota Jambi	100 Persen	384,699,000	Satuan Polisi Pamong Praja
1 05 02 2.03	Pembinaan Penyidik Pegawai Negeri Sipil (PPNS) Kabupaten/Kota	Peningkatan Kapasitas Sekretariat Bersama PPNS	%		%	100 %	377,421,742						100 %	384,969,624	
1 05 02 2.03 01	Pengembangan Kapasitas dan Karier PPNS	Jumlah Produk Hukum Daerah yang Ditegakan	13 Produk			13 Produk	377,421,742	Kota Jambi, Semua Kecamatan, Semua Kelurahan	[DANA UMUM] - PENDAPATAN ASLI DAERAH (PAD)	Memperkuat Stabilitas Polhukhankam Dan Transformasi Pelayanan Publik	5. Good governance	Masyarakat Kota Jambi	13 Produk	384,969,624	Satuan Polisi Pamong Praja
1	URUSAN PEMERINTAHAN WAJIB YANG BERKAITAN DENGAN PELAYANAN DASAR														
1 05	URUSAN PEMERINTAHAN BIDANG KETENTERAMAN DAN KETERTIBAN UMUM SERTA PERLINDUNGAN MASYARAKAT						12,940,200,000							14,783,261,287	
1 05 01	PROGRAM PENUNJANG URUSAN PEMERINTAHAN DAERAH KABUPATEN/KOTA	Indeks Reformasi Birokrasi Perangkat Daerah	persen		persen	100 persen	7,661,111,292						100 persen	9,235,793,536	
1 05 01 2.01	Perencanaan, Penganggaran, dan Evaluasi Kinerja Perangkat Daerah	Peningkatan Nilai AKIP	Tingkat		Tingkat	1 Tingkat	15,525,410						1 Tingkat	15,525,410	
1 05 01 2.01 01	Penyusunan Dokumen Perencanaan Perangkat Daerah	jumlah dokumen renstra, renja, RKA, DPA, LPPD, Laporan Kinerja perangkat daerah	6 DOKUMEN			6 DOKUMEN	15,525,410	Kota Jambi, Semua Kecamatan, Semua Kelurahan	[DANA UMUM] - PENDAPATAN ASLI DAERAH (PAD)		1. Peningkatan kualitas infrastruktur perkotaan yang berkelanjutan	0	6 DOKUMEN	15,525,410	Dinas Pemadam Kebakaran dan Penyelamatan
1 05 01 2.02	Administrasi Keuangan Perangkat Daerah	Tertib Administrasi Keuangan	%		%	100 %	6,377,741,466						100 %	6,377,741,466	
1 05 01 2.02 01	Penyediaan Gaji dan Tunjangan ASN	Jumlah Pembiayaan Gaji dan Tunjangan ASN (72 ASN)	100 %			100 %	6,115,427,442	Kota Jambi, Semua Kecamatan, Semua Kelurahan		Membangun Lingkungan Hidup, Meningkatkan Ketahanan Bencana Dan Perubahan Iklim	1. Peningkatan kualitas infrastruktur perkotaan yang berkelanjutan	0	100 %	6,115,427,442	Dinas Pemadam Kebakaran dan Penyelamatan
1 05 01 2.02 03	Pelaksanaan Penatausahaan dan Pengujian/Verifikasi Keuangan SKPD	Jumlah Tenaga administrasi Keuangan, Aset dan Pengadaan Barang/Jasa (25 Orang/Bulan)	100 %			100 %	259,814,142	Kota Jambi, Semua Kecamatan, Semua Kelurahan	[DANA UMUM] - PENDAPATAN ASLI DAERAH (PAD)	Membangun Lingkungan Hidup, Meningkatkan Ketahanan Bencana Dan Perubahan Iklim	1. Peningkatan kualitas infrastruktur perkotaan yang berkelanjutan	0	100 %	259,814,142	Dinas Pemadam Kebakaran dan Penyelamatan

**Penetapan Rencana Kerja Pemerintah Daerah (RKPD)
Kota Jambi
Tahun 2022**

Kode	Urusan/ Bidang Urusan/ Program/ Kegiatan/ Sub Kegiatan	Indikator Program/ Kegiatan/ Sub Kegiatan	Target Akhir Periode RPJMD	Realisasi Capaian RKPD Tahun 2020	Prakiraan Capaian Target RKPD Tahun 2021	Capaian Kinerja dan Kerangka Pendanaan						Kelompok Sasaran	Prakiraan Maju Rencana Tahun 2023		Perangkat Daerah Penanggung Jawab
						Target 2022	Pagu Indikatif	Lokasi	Sumber Dana	Prioritas			Target	Pagu Indikatif	
										Nasional	Daerah				
1.05.01.2.02.05	Koordinasi dan Penyusunan Laporan Keuangan Akhir Tahun SKPD	Jumlah Laporan Keuangan Akhir Tahun	10 Dokumen			10 Dokumen	2,499,882	Kota Jambi, Semua Kecamatan, Semua Kelurahan	[DANA UMUM] - PENDAPATAN ASLI DAERAH (PAD)	Membangun Lingkungan Hidup, Meningkatkan Ketahanan Bencana Dan Perubahan Iklim	1. Peningkatan kualitas infrastruktur perkotaan yang berkelanjutan	0	10 Dokumen	2,499,882	Dinas Pemadam Kebakaran dan Penyelamatan
1.05.01.2.05	Administrasi Kepegawaian Perangkat Daerah	Jumlah Pakaian Dinas dan Perlengkapannya	stel		stel	212 stel	353,282,500						212 stel	353,282,500	
1.05.01.2.05.02	Pengadaan Pakaian Dinas Beserta Atribut Kelengkapannya	Jumlah Pakaian Dinas dan Perlengkapannya	209 Stel			209 Stel	343,282,500	Kota Jambi, Semua Kecamatan, Semua Kelurahan	[DANA UMUM] - PENDAPATAN ASLI DAERAH (PAD)	Membangun Lingkungan Hidup, Meningkatkan Ketahanan Bencana Dan Perubahan Iklim	1. Peningkatan kualitas infrastruktur perkotaan yang berkelanjutan	0	209 Stel	343,282,500	Dinas Pemadam Kebakaran dan Penyelamatan
1.05.01.2.05.09	Pendidikan dan Pelatihan Pegawai Berdasarkan Tugas dan Fungsi	Jumlah pendidikan dan pelatihan	1 Kali			1 Kali	10,000,000	Kota Jambi, Semua Kecamatan, Semua Kelurahan	[DANA UMUM] - PENDAPATAN ASLI DAERAH (PAD)		1. Peningkatan kualitas infrastruktur perkotaan yang berkelanjutan	0	1 Kali	10,000,000	Dinas Pemadam Kebakaran dan Penyelamatan
1.05.01.2.06	Administrasi Umum Perangkat Daerah	Tertib Administrasi Umum	%		%	100 %	439,193,736						100 %	972,525,580	
1.05.01.2.06.01	Penyediaan Komponen Instalasi Listrik/Penerangan Bangunan Kantor	Jumlah Jenis Baterai Jumlah Komponen Instalasi Listrik/ Instalasi Telekomunikasi Sumber Daya Air dan Listrik	4 Jenis 1 Paket			4 Jenis 1 Paket	19,999,265	Kota Jambi, Semua Kecamatan, Semua Kelurahan	[DANA UMUM] - PENDAPATAN ASLI DAERAH (PAD)	Membangun Lingkungan Hidup, Meningkatkan Ketahanan Bencana Dan Perubahan Iklim	1. Peningkatan kualitas infrastruktur perkotaan yang berkelanjutan	0	4 Jenis 1 Paket	330,000,000	Dinas Pemadam Kebakaran dan Penyelamatan
1.05.01.2.06.02	Penyediaan Peralatan dan Perlengkapan Kantor	Jumlah Alat Kebersihan Jumlah Jasa Kebersihan Jumlah Perlengkapan Gedung Kantor Jumlah Jenis ATK	19 Jenis 4 Orang/Bulan 4 Jenis 42 Jenis			19 Jenis 4 Orang/Bulan 4 Jenis 42 Jenis	219,237,880	Kota Jambi, Semua Kecamatan, Semua Kelurahan	[DANA UMUM] - PENDAPATAN ASLI DAERAH (PAD)	Membangun Lingkungan Hidup, Meningkatkan Ketahanan Bencana Dan Perubahan Iklim	1. Peningkatan kualitas infrastruktur perkotaan yang berkelanjutan	0	19 Jenis 4 Orang/Bulan 4 Jenis 42 Jenis	219,237,880	Dinas Pemadam Kebakaran dan Penyelamatan
1.05.01.2.06.03	Penyediaan Peralatan Rumah Tangga	Jumlah Peralatan Rumah Tangga	100 %			100 %	14,994,100	Kota Jambi, Semua Kecamatan, Semua Kelurahan	[DANA UMUM] - PENDAPATAN ASLI DAERAH (PAD)	Membangun Lingkungan Hidup, Meningkatkan Ketahanan Bencana Dan Perubahan Iklim	1. Peningkatan kualitas infrastruktur perkotaan yang berkelanjutan	0	100 %	33,000,000	Dinas Pemadam Kebakaran dan Penyelamatan
1.05.01.2.06.05	Penyediaan Barang Cetak dan Penggandaan	Jumlah Cetak dan Penggandaan	6 Jenis			6 Jenis	19,999,991	Kota Jambi, Semua Kecamatan, Semua Kelurahan	[DANA UMUM] - PENDAPATAN ASLI DAERAH (PAD)	Membangun Lingkungan Hidup, Meningkatkan Ketahanan Bencana Dan Perubahan Iklim	1. Peningkatan kualitas infrastruktur perkotaan yang berkelanjutan	0	6 Jenis	17,387,700	Dinas Pemadam Kebakaran dan Penyelamatan

**Penetapan Rencana Kerja Pemerintah Daerah (RKPD)
Kota Jambi
Tahun 2022**

Kode	Urusan/ Bidang Urusan/ Program/ Kegiatan/ Sub Kegiatan	Indikator Program/ Kegiatan/ Sub Kegiatan	Target Akhir Periode RPJMD	Realisasi Capaian RKPD Tahun 2020	Prakiraan Capaian Target RKPD Tahun 2021	Capaian Kinerja dan Kerangka Pendanaan						Kelompok Sasaran	Prakiraan Maju Rencana Tahun 2023		Perangkat Daerah Penanggung Jawab
						Target 2022	Pagu Indikatif	Lokasi	Sumber Dana	Prioritas			Target	Pagu Indikatif	
										Nasional	Daerah				
1 05 01 2.06 08	Fasilitasi Kunjungan Tamu	Jumlah Makanan dan minuman	12 Bulan			12 Bulan	14,998,500	Kota Jambi, Semua Kecamatan, Semua Kelurahan	[DANA UMUM] - PENDAPATAN ASLI DAERAH (PAD)	Membangun Lingkungan Hidup, Meningkatkan Ketahanan Bencana Dan Perubahan Iklim	1. Peningkatan kualitas infrastruktur perkotaan yang berkelanjutan	0	12 Bulan	22,000,000	Dinas Pemadam Kebakaran dan Penyelamatan
1 05 01 2.06 09	Penyelenggaraan Rapat Koordinasi dan Konsultasi SKPD	Jumlah Rapat Koordinasi dan Konsultasi ke Luar Daerah	1 Tahun			1 Tahun	149,964,000	Kota Jambi, Semua Kecamatan, Semua Kelurahan	[DANA UMUM] - PENDAPATAN ASLI DAERAH (PAD)	Membangun Lingkungan Hidup, Meningkatkan Ketahanan Bencana Dan Perubahan Iklim	1. Peningkatan kualitas infrastruktur perkotaan yang berkelanjutan	0	1 Tahun	350,900,000	Dinas Pemadam Kebakaran dan Penyelamatan
1 05 01 2.07	Pengadaan Barang Milik Daerah Penunjang Urusan Pemerintahan Daerah	Jumlah Mebeleur	Unit		Unit	2 Unit	21,000,000						2 Unit	820,242,280	
1 05 01 2.07 02	Pengadaan Kendaraan Dinas Operasional atau Lapangan	Jumlah Kendaraan Dinas Roda Dua	1 Unit			1 Unit	21,000,000	Kota Jambi, Semua Kecamatan, Semua Kelurahan	[DANA UMUM] - PENDAPATAN ASLI DAERAH (PAD)		1. Peningkatan kualitas infrastruktur perkotaan yang berkelanjutan	0	1 Unit	820,242,280	Dinas Pemadam Kebakaran dan Penyelamatan
1 05 01 2.08	Penyediaan Jasa Penunjang Urusan Pemerintahan Daerah	Jumlah Jasa Jaringan Internet	Jaringan		Jaringan	2 Jaringan	241,000,000						2 Jaringan	245,150,000	
1 05 01 2.08 01	Penyediaan Jasa Surat Menyurat	Jumlah Materai 10000	300 Lembar			300 Lembar	3,000,000	Kota Jambi, Semua Kecamatan, Semua Kelurahan	[DANA UMUM] - PENDAPATAN ASLI DAERAH (PAD)	Membangun Lingkungan Hidup, Meningkatkan Ketahanan Bencana Dan Perubahan Iklim	1. Peningkatan kualitas infrastruktur perkotaan yang berkelanjutan	0	300 Lembar	7,150,000	Dinas Pemadam Kebakaran dan Penyelamatan
1 05 01 2.08 02	Penyediaan Jasa Komunikasi, Sumber Daya Air dan Listrik	Jumlah Jasa Jaringan Internet Jumlah Jasa Sumber Daya Air Jumlah Jasa Sumber Daya Listrik Jumlah Sumber Daya Telepon	1 Jaringan 6 Rekening 7 Rekening 6 Rekening			1 Jaringan 6 Rekening 7 Rekening 6 Rekening	238,000,000	Kota Jambi, Semua Kecamatan, Semua Kelurahan	[DANA UMUM] - PENDAPATAN ASLI DAERAH (PAD)	Membangun Lingkungan Hidup, Meningkatkan Ketahanan Bencana Dan Perubahan Iklim	1. Peningkatan kualitas infrastruktur perkotaan yang berkelanjutan	0	1 Jaringan 6 Rekening 7 Rekening 6 Rekening	238,000,000	Dinas Pemadam Kebakaran dan Penyelamatan
1 05 01 2.09	Pemeliharaan Barang Milik Daerah Penunjang Urusan Pemerintahan Daerah	Pemeliharaan Rutin /Berkala Gedng Kantor	Paket		Paket	1 Paket	213,368,180						1 Paket	451,326,300	
1 05 01 2.09 02	Penyediaan Jasa Pemeliharaan, Biaya Pemeliharaan, Pajak, dan Perizinan Kendaraan Dinas Operasional atau Lapangan	Jumlah Asuransi Jumlah Pajak Kendaraan Bermotor Jumlah Perizinn HT	42 Kendaraan 100 % 1 Perizinan			42 Kendaraan 100 % 1 Perizinan	123,600,000		[DANA UMUM] - PENDAPATAN ASLI DAERAH (PAD)	Membangun Lingkungan Hidup, Meningkatkan Ketahanan Bencana Dan Perubahan Iklim	1. Peningkatan kualitas infrastruktur perkotaan yang berkelanjutan	0	42 Kendaraan 100 % 1 Perizinan	123,600,000	Dinas Pemadam Kebakaran dan Penyelamatan

**Penetapan Rencana Kerja Pemerintah Daerah (RKPD)
Kota Jambi
Tahun 2022**

Kode	Urusan/ Bidang Urusan/ Program/ Kegiatan/ Sub Kegiatan	Indikator Program/ Kegiatan/ Sub Kegiatan	Target Akhir Periode RPJMD	Realisasi Capaian RKPD Tahun 2020	Prakiraan Capaian Target RKPD Tahun 2021	Capaian Kinerja dan Kerangka Pendanaan						Kelompok Sasaran	Prakiraan Maju Rencana Tahun 2023		Perangkat Daerah Penanggung Jawab
						Target 2022	Pagu Indikatif	Lokasi	Sumber Dana	Prioritas			Target	Pagu Indikatif	
										Nasional	Daerah				
1 05 01 2.09 06	Pemeliharaan Peralatan dan Mesin Lainnya	Jumlah Pemeliharaan Peralatan dan Mesin	100 %			100 %	14,970,000	Kota Jambi, Semua Kecamatan, Semua Kelurahan	[DANA UMUM] - PENDAPATAN ASLI DAERAH (PAD)	Membangun Lingkungan Hidup, Meningkatkan Ketahanan Bencana Dan Perubahan Iklim	1. Peningkatan kualitas infrastruktur perkotaan yang berkelanjutan	0	100 %	22,000,000	Dinas Pemadam Kebakaran dan Penyelamatan
1 05 01 2.09 10	Pemeliharaan/Rehabilitasi Sarana dan Prasarana Gedung Kantor atau Bangunan Lainnya	Jumlah Rehabilitasi Rumah Gedung Kantor	2 Paket			2 Paket	74,798,180	Kota Jambi, Semua Kecamatan, Semua Kelurahan	[DANA UMUM] - PENDAPATAN ASLI DAERAH (PAD)	Membangun Lingkungan Hidup, Meningkatkan Ketahanan Bencana Dan Perubahan Iklim	1. Peningkatan kualitas infrastruktur perkotaan yang berkelanjutan	0	2 Paket	305,726,300	Dinas Pemadam Kebakaran dan Penyelamatan
1 05 03	PROGRAM PENANGGULANGAN BENCANA	Indeks Reformasi Birokrasi Perangkat Daerah	persen		persen	100 persen	692,355,220						100 persen	958,617,963	
1 05 03 2.01	Pelayanan Informasi Rawan Bencana Kabupaten/Kota	jumlah pelatihan dan mitigasi kabupaten /kota	%		%	100 %	0						100 %	0	
1 05 03 2.01 02	Sosialisasi, Komunikasi, Informasi dan Edukasi (KIE) Rawan Bencana Kabupaten/Kota (Per Jenis Bencana)	Jumlah Alat/ Bahan Pendukung Jumlah Sosialisasi, Komunikasi, Informasi, dan Edukasi (KIE) Rawan Bencana	3 Jenis 3 Kali Sosialisasi			3 Jenis 3 Kali Sosialisasi	0	Kota Jambi, Semua Kecamatan, Semua Kelurahan	[DANA UMUM] - PENDAPATAN ASLI DAERAH (PAD)	Membangun Lingkungan Hidup, Meningkatkan Ketahanan Bencana Dan Perubahan Iklim	1. Peningkatan kualitas infrastruktur perkotaan yang berkelanjutan	Dinas Pemadam Kebakaran dan Penyelamatan Kota Jambi	3 Jenis 3 Kali Sosialisasi	0	Dinas Pemadam Kebakaran dan Penyelamatan
1 05 03 2.02	Pelayanan Pencegahan dan Kesiapsiagaan Terhadap Bencana	Jumlah Peralatan Perlindungan dan Kesiapsiagaan terhadap Bencana	Jenis		Jenis	9 Jenis	640,393,310						9 Jenis	906,656,053	
1 05 03 2.02 02	Pelatihan Pencegahan dan Mitigasi Bencana Kabupaten/Kota	Apel Siaga Bencana Diklat Formal Pelatihan Binatang Buas Pelatihan Gabungan Pelatihan Pembinaan Personil	1 Kali 7 Orang 1 Kali 1 Kali 3 Kali			1 Kali 7 Orang 1 Kali 1 Kali 3 Kali	127,308,310	Kota Jambi, Semua Kecamatan, Semua Kelurahan	[DANA UMUM] - PENDAPATAN ASLI DAERAH (PAD)	Membangun Lingkungan Hidup, Meningkatkan Ketahanan Bencana Dan Perubahan Iklim	1. Peningkatan kualitas infrastruktur perkotaan yang berkelanjutan	0	1 Kali 7 Orang 1 Kali 1 Kali 3 Kali	160,000,000	Dinas Pemadam Kebakaran dan Penyelamatan
1 05 03 2.02 03	Pengendalian Operasi dan Penyediaan Sarana Prasarana Kesiapsiagaan Terhadap Bencana Kabupaten/Kota	Jumlah kendaraan Operasional Jumlah kendaraan Operasional untuk bbm dan pelumas	23 unit 53 unit			23 unit 53 unit	513,085,000	Kota Jambi, Semua Kecamatan, Semua Kelurahan	[DANA UMUM] - PENDAPATAN ASLI DAERAH (PAD)	Membangun Lingkungan Hidup, Meningkatkan Ketahanan Bencana Dan Perubahan Iklim	1. Peningkatan kualitas infrastruktur perkotaan yang berkelanjutan	0	23 unit 53 unit	746,656,053	Dinas Pemadam Kebakaran dan Penyelamatan
1 05 03 2.04	Penataan Sistem Dasar Penanggulangan Bencana	Jumlah Informasi dan profil Dinas Pemadam Kebakaran dan Penyelamatan Kota Jambi	%		%	100 %	51,961,910						100 %	51,961,910	
1 05 03 2.04 04	Pengelolaan dan Pemanfaatan Sistem Informasi Kebencanaan	Jumlah Informasi	100 %			100 %	51,961,910	Kota Jambi, Semua Kecamatan, Semua Kelurahan	[DANA UMUM] - PENDAPATAN ASLI DAERAH (PAD)		1. Peningkatan kualitas infrastruktur perkotaan yang berkelanjutan	0	100 %	51,961,910	Dinas Pemadam Kebakaran dan Penyelamatan

**Penetapan Rencana Kerja Pemerintah Daerah (RKPD)
Kota Jambi
Tahun 2022**

Kode	Urusan/ Bidang Urusan/ Program/ Kegiatan/ Sub Kegiatan	Indikator Program/ Kegiatan/ Sub Kegiatan	Target Akhir Periode RPJMD	Realisasi Capaian RKPD Tahun 2020	Prakiraan Capaian Target RKPD Tahun 2021	Capaian Kinerja dan Kerangka Pendanaan						Kelompok Sasaran	Prakiraan Maju Rencana Tahun 2023		Perangkat Daerah Penanggung Jawab
						Target 2022	Pagu Indikatif	Lokasi	Sumber Dana	Prioritas			Target	Pagu Indikatif	
										Nasional	Daerah				
1 05 04	PROGRAM PENCEGAHAN, PENANGGULANGAN, PENYELAMATAN KEBAKARAN DAN PENYELAMATAN NON KEBAKARAN	Penurunan Angka Kejadian Kebakaran	persen		persen	100 persen	4,586,733,488						100 persen	4,588,849,788	
1 05 04	Pencegahan, Pengendalian, Pemadaman, Penyelamatan, dan Penanganan Bahan Berbahaya dan Beracun Kebakaran dalam Daerah Kabupaten/Kota	Jumlah Sarana dan prasarana Pencegahan, Penanggulangan Kebakaran dan Alat Pelindung Diri	Jenis		Jenis	11 Jenis	4,441,714,818						11 Jenis	4,441,714,818	
1 05 04	2.01 01	Pencegahan Kebakaran dalam Daerah Kabupaten/Kota	Jumlah Penyuluhan Pencegahan Kebakaran Terkoordinir Proses Pemadaman Kebakaran dan Penyelamatan "Command Centre"			20 Kali 12 Rapat Koordinasi	57,990,350	Kota Jambi, Semua Kecamatan, Semua Kelurahan	[DANA UMUM] - PENDAPATAN ASLI DAERAH (PAD)		1. Peningkatan kualitas infrastruktur perkotaan yang berkelanjutan	0	20 Kali 12 Rapat Koordinasi	57,990,350	Dinas Pemadam Kebakaran dan Penyelamatan
1 05 04	2.01 02	Pemadaman dan Pengendalian Kebakaran dalam Daerah Kabupaten/Kota	Asuransi Jumlah Pelaksanaan Pemadaman dan Pengendalian Kebakaran dalam Daerah			100 % 85 Kali	3,852,375,200	Kota Jambi, Semua Kecamatan, Semua Kelurahan	[DANA UMUM] - PENDAPATAN ASLI DAERAH (PAD)		1. Peningkatan kualitas infrastruktur perkotaan yang berkelanjutan	0	100 % 85 Kali	3,852,375,200	Dinas Pemadam Kebakaran dan Penyelamatan
1 05 04	2.01 06	Pengadaan Sarana dan Prasarana Pencegahan, Penanggulangan Kebakaran dan Alat Pelindung Diri	Jumlah Sarana prasarana pencegahan, penanggulangan kebakaran dan alat perlindungan diri			11 Jenis	531,349,268	Kota Jambi, Semua Kecamatan, Semua Kelurahan	[DANA UMUM] - PENDAPATAN ASLI DAERAH (PAD)		1. Peningkatan kualitas infrastruktur perkotaan yang berkelanjutan	0	11 Jenis	531,349,268	Dinas Pemadam Kebakaran dan Penyelamatan
1 05 04	2.02	Inspeksi Peralatan Proteksi Kebakaran	Persentase Peralatan Proteksi Kebakaran Layak Fungsi			%	37,134,970						20 %	37,134,970	
1 05 04	2.02 02	Penilaian Sarana Prasarana Proteksi Kebakaran	Jumlah Penilaian Sarana dan Prasarana Proteksi Kebakaran			35 Data	37,134,970	Kota Jambi, Semua Kecamatan, Semua Kelurahan	[DANA UMUM] - PENDAPATAN ASLI DAERAH (PAD)		1. Peningkatan kualitas infrastruktur perkotaan yang berkelanjutan	0	35 Data	37,134,970	Dinas Pemadam Kebakaran dan Penyelamatan
1 05 04	2.05	Penyelenggaraan Operasi Pencarian dan Pertolongan terhadap Kondisi Membahayakan Manusia	Jumlah Sarana dan Prasarana Pencarian dan Pertolongan Manusia			Jenis	107,883,700						13 Jenis	110,000,000	
1 05 04	2.05 03	Pengadaan Sarana dan Prasarana Pencarian dan Pertolongan terhadap Kondisi Membahayakan Manusia/Penyelamata n dan Evakuasi	Jumlah Pengadaan Sarana Evakuasi dan SAR			13 Jenis	107,883,700	Kota Jambi, Semua Kecamatan, Semua Kelurahan	[DANA UMUM] - PENDAPATAN ASLI DAERAH (PAD)	Membangun Lingkungan Hidup, Meningkatkan Ketahanan Bencana Dan Perubahan Iklim	1. Peningkatan kualitas infrastruktur perkotaan yang berkelanjutan	0	13 Jenis	110,000,000	Dinas Pemadam Kebakaran dan Penyelamatan
1	URUSAN PEMERINTAHAN WAJIB YANG BERKAITAN DENGAN PELAYANAN DASAR														
1 06	URUSAN PEMERINTAHAN BIDANG SOSIAL						11,110,440,400						14,249,000,000		

**Penetapan Rencana Kerja Pemerintah Daerah (RKPD)
Kota Jambi
Tahun 2022**

Kode	Urusan/ Bidang Urusan/ Program/ Kegiatan/ Sub Kegiatan	Indikator Program/ Kegiatan/ Sub Kegiatan	Target Akhir Periode RPJMD	Realisasi Capaian RKPD Tahun 2020	Prakiraan Capaian Target RKPD Tahun 2021	Capaian Kinerja dan Kerangka Pendanaan						Kelompok Sasaran	Prakiraan Maju Rencana Tahun 2023		Perangkat Daerah Penanggung Jawab
						Target 2022	Pagu Indikatif	Lokasi	Sumber Dana	Prioritas			Target	Pagu Indikatif	
										Nasional	Daerah				
1 06 01	PROGRAM PENUNJANG URUSAN PEMERINTAHAN DAERAH KABUPATEN/KOTA	Indeks Reformasi Birokrasi Perangkat Daerah	persen		persen	100 persen	6,335,145,700						100 persen	7,184,000,000	
1 06 01	2.01 Perencanaan, Penggangan, dan Evaluasi Kinerja Perangkat Daerah	Jumlah Dokumen Perencanaan, Penggangan dan Evaluasi Kinerja Perangkat Daerah	Dokumen		Dokumen	10 Dokumen	80,340,800						10 Dokumen	120,000,000	
1 06 01	2.01 01 Penyusunan Dokumen Perencanaan Perangkat Daerah	Jumlah Renstra dan Renja Perangkat Daerah	2 Dokumen			2 Dokumen	36,861,800		[DANA UMUM] - Penerimaan Pembiayaan		3. Penguatan ekonomi dan penanggulangan kemiskinan	Nilai AKIP Dinas Sosial	2 Dokumen	40,000,000	Dinas Sosial
1 06 01	2.01 02 Koordinasi dan Penyusunan Dokumen RKA-SKPD	Jumlah Program dan Kegiatan Perangkat Daerah dalam Dokumen Perencanaan	1 Dokumen			1 Dokumen	8,533,000		[DANA UMUM] - Penerimaan Pembiayaan		3. Penguatan ekonomi dan penanggulangan kemiskinan	Nilai AKIP Dinas Sosial	1 Dokumen	15,000,000	Dinas Sosial
1 06 01	2.01 03 Koordinasi dan Penyusunan Dokumen Perubahan RKA-SKPD	Jumlah Program dan Kegiatan Perangkat Daerah dalam Dokumen Perencanaan	2 Dokumen			2 Dokumen	2,640,000		[DANA UMUM] - Penerimaan Pembiayaan		3. Penguatan ekonomi dan penanggulangan kemiskinan	Nilai AKIP Dinas Sosial	2 Dokumen	10,000,000	Dinas Sosial
1 06 01	2.01 04 Koordinasi dan Penyusunan DPA- SKPD	Jumlah Dokumen Pelaksanaan Anggaran SKPD	1 Dokumen			1 Dokumen	8,533,000		[DANA UMUM] - Penerimaan Pembiayaan		3. Penguatan ekonomi dan penanggulangan kemiskinan	Nilai AKIP Dinas Sosial	1 Dokumen	15,000,000	Dinas Sosial
1 06 01	2.01 05 Koordinasi dan Penyusunan Perubahan DPA-SKPD	Jumlah Dokumen Evaluasi Perangkat Daerah	1 Dokumen			1 Dokumen	2,640,000		[DANA UMUM] - Penerimaan Pembiayaan		3. Penguatan ekonomi dan penanggulangan kemiskinan	Nilai AKIP Dinas Sosial	1 Dokumen	5,000,000	Dinas Sosial
1 06 01	2.01 06 Koordinasi dan Penyusunan Laporan Capaian Kinerja dan Ikhtisar Realisasi Kinerja SKPD	Jumlah Dokumen Evaluasi Perangkat Daerah	4 Dokumen			4 Dokumen	12,372,000		[DANA UMUM] - Penerimaan Pembiayaan		3. Penguatan ekonomi dan penanggulangan kemiskinan	Nilai AKIP Dinas Sosial	4 Dokumen	20,000,000	Dinas Sosial
1 06 01	2.01 07 Evaluasi Kinerja Perangkat Daerah	Jumlah Dokumen Evaluasi Perangkat Daerah	1 Dokumen			1 Dokumen	8,761,000		[DANA UMUM] - Penerimaan Pembiayaan		3. Penguatan ekonomi dan penanggulangan kemiskinan	Nilai AKIP Dinas Sosial	1 Dokumen	15,000,000	Dinas Sosial
1 06 01	2.02 Administrasi Keuangan Perangkat Daerah	Jumlah Dokumen Keuangan Perangkat Daerah	Dokumen		Dokumen	2 Dokumen	3,958,837,019						2 Dokumen	4,280,000,000	
1 06 01	2.02 01 Penyediaan Gaji dan Tunjangan ASN	Jumlah Penyediaan Gaji dan Tunjangan ASN	36 Orang			36 Orang	3,762,077,519		[DANA UMUM] - PENDAPATAN ASLI DAERAH (PAD) [DANA UMUM] - Penerimaan Pembiayaan		3. Penguatan ekonomi dan penanggulangan kemiskinan	Laporan Keuangan	36 Orang	4,000,000,000	Dinas Sosial
1 06 01	2.02 03 Pelaksanaan Penatausahaan dan Pengujian/Verifikasi Keuangan SKPD	Jumlah Penatausahaan dan Pengujian/Verifikasi Keuangan SKPD	20 Orang			20 Orang	186,600,000		[DANA UMUM] - Penerimaan Pembiayaan		3. Penguatan ekonomi dan penanggulangan kemiskinan	Laporan Keuangan	20 Orang	250,000,000	Dinas Sosial
1 06 01	2.02 04 Koordinasi dan Pelaksanaan Akuntansi SKPD	Jumlah Dokumen Akuntansi dan Pelaporan Keuangan	2 dokumen			2 dokumen	10,159,500		[DANA UMUM] - Penerimaan Pembiayaan		3. Penguatan ekonomi dan penanggulangan kemiskinan	Laporan Keuangan	2 dokumen	30,000,000	Dinas Sosial

**Penetapan Rencana Kerja Pemerintah Daerah (RKPD)
Kota Jambi
Tahun 2022**

Kode	Urusan/ Bidang Urusan/ Program/ Kegiatan/ Sub Kegiatan	Indikator Program/ Kegiatan/ Sub Kegiatan	Target Akhir Periode RPJMD	Realisasi Capaian RKPD Tahun 2020	Prakiraan Capaian Target RKPD Tahun 2021	Capaian Kinerja dan Kerangka Pendanaan						Kelompok Sasaran	Prakiraan Maju Rencana Tahun 2023		Perangkat Daerah Penanggung Jawab
						Target 2022	Pagu Indikatif	Lokasi	Sumber Dana	Prioritas			Target	Pagu Indikatif	
										Nasional	Daerah				
1 06 01	2.03	Administrasi Barang Milik Daerah pada Perangkat Daerah					34,560,000						50,000,000		
1 06 01	2.03 06	Penatausahaan Barang Milik Daerah pada SKPD	Jumlah Jasa Penatausahaan Barang Milik Daerah SKPD	5 Orang		5 Orang	34,560,000		[DANA UMUM] - Penerimaan Pembiayaan	3. Penguatan ekonomi dan penanggulangan kemiskinan	Laporan Barang Milik Daerah	5 Orang	50,000,000	Dinas Sosial	
1 06 01	2.05	Administrasi Kepegawaian Perangkat Daerah	Jumlah Dokumen Kepegawaian	Dokumen	Dokumen	3 Dokumen	185,059,274					3 Dokumen	384,000,000		
1 06 01	2.05 01	Peningkatan Sarana dan Prasarana Disiplin Pegawai					0		[DANA UMUM] - Penerimaan Pembiayaan	3. Penguatan ekonomi dan penanggulangan kemiskinan	ASN Dinsos		0	Dinas Sosial	
1 06 01	2.05 02	Pengadaan Pakaian Dinas Beserta Atribut Kelengkapannya	Jumlah Pengadaan Pakaian Khusus Hari- Hari Tertentu	75 stel		75 stel	56,250,000		[DANA UMUM] - Penerimaan Pembiayaan	3. Penguatan ekonomi dan penanggulangan kemiskinan	ASN Dinsos	75 stel	64,000,000	Dinas Sosial	
1 06 01	2.05 04	Koordinasi dan Pelaksanaan Sistem Informasi Kepegawaian	Jumlah Rapat Koordinasi dan Konsultasi ke Luar Daerah	40 kali		40 kali	88,809,274		[DANA UMUM] - Penerimaan Pembiayaan	3. Penguatan ekonomi dan penanggulangan kemiskinan	ASN Dinsos	40 kali	250,000,000	Dinas Sosial	
1 06 01	2.05 09	Pendidikan dan Pelatihan Pegawai Berdasarkan Tugas dan Fungsi	Jumlah Pendidikan dan Pelatihan Formal	4 kali		4 kali	40,000,000		[DANA UMUM] - Penerimaan Pembiayaan	3. Penguatan ekonomi dan penanggulangan kemiskinan	ASN Dinsos	4 kali	70,000,000	Dinas Sosial	
1 06 01	2.06	Administrasi Umum Perangkat Daerah	Jumlah Dokumen Administrasi Umum	Dokumen	Dokumen	5 Dokumen	166,978,477					5 Dokumen	220,000,000		
1 06 01	2.06 01	Penyediaan Komponen Instalasi Listrik/Penerangan Bangunan Kantor	Jumlah Komponen/Instansi Telekomunikasi,Sumber Daya Air dan Listrik	406 unit		406 unit	15,334,550		[DANA UMUM] - Penerimaan Pembiayaan	3. Penguatan ekonomi dan penanggulangan kemiskinan	Dinas Sosial	406 unit	20,000,000	Dinas Sosial	
1 06 01	2.06 02	Penyediaan Peralatan dan Perlengkapan Kantor	Jumlah Jenis ATK dan Kebersihan	1000 pcs		1000 pcs	83,169,108		[DANA UMUM] - Penerimaan Pembiayaan	3. Penguatan ekonomi dan penanggulangan kemiskinan	Dinas Sosial	1000 pcs	100,000,000	Dinas Sosial	
1 06 01	2.06 03	Penyediaan Peralatan Rumah Tangga	Jumlah Jasa Kebersihan Kantor	3 orang		3 orang	0		[DANA UMUM] - Penerimaan Pembiayaan	3. Penguatan ekonomi dan penanggulangan kemiskinan	Dinas Sosial	3 orang	0	Dinas Sosial	
1 06 01	2.06 05	Penyediaan Barang Cetakan dan Penggandaan	Jumlah Cetakan dan Penggandaan	40000 lembar		40000 lembar	38,474,819		[DANA UMUM] - Penerimaan Pembiayaan	3. Penguatan ekonomi dan penanggulangan kemiskinan	Dinas Sosial	40000 lembar	50,000,000	Dinas Sosial	
1 06 01	2.06 09	Penyelenggaraan Rapat Koordinasi dan Konsultasi SKPD	Jumlah Makanan dan Minuman	2300 kotak		2300 kotak	30,000,000		[DANA UMUM] - Penerimaan Pembiayaan	3. Penguatan ekonomi dan penanggulangan kemiskinan	Dinas Sosial	2300 kotak	50,000,000	Dinas Sosial	
1 06 01	2.07	Pengadaan Barang Milik Daerah Penunjang Urusan Pemerintah Daerah	Jumlah Dokumen Pengadaan Barang Milik Daerah	Dokumen	Dokumen	4 Dokumen	779,597,330					4 Dokumen	775,000,000		

**Penetapan Rencana Kerja Pemerintah Daerah (RKPD)
Kota Jambi
Tahun 2022**

Kode	Urusan/ Bidang Urusan/ Program/ Kegiatan/ Sub Kegiatan	Indikator Program/ Kegiatan/ Sub Kegiatan	Target Akhir Periode RPJMD	Realisasi Capaian RKPD Tahun 2020	Prakiraan Capaian Target RKPD Tahun 2021	Capaian Kinerja dan Kerangka Pendanaan						Kelompok Sasaran	Prakiraan Maju Rencana Tahun 2023		Perangkat Daerah Penanggung Jawab
						Target 2022	Pagu Indikatif	Lokasi	Sumber Dana	Prioritas			Target	Pagu Indikatif	
										Nasional	Daerah				
1.06.01.2.07.02	Pengadaan Kendaraan Dinas Operasional atau Lapangan	Tersedianya Kendaraan Dinas Operasional atau Lapangan	5 Unit			5 Unit	634,100,000		[DANA UMUM] - Penerimaan Pembiayaan		3. Penguatan ekonomi dan penanggulangan kemiskinan	Dinas Sosial	5 Unit	0	Dinas Sosial
1.06.01.2.07.05	Pengadaan Mebel	Jumlah Pengadaan Mebeleur	30 unit			30 unit	65,435,700		[DANA UMUM] - Penerimaan Pembiayaan		3. Penguatan ekonomi dan penanggulangan kemiskinan	Dinas Sosial	30 unit	275,000,000	Dinas Sosial
1.06.01.2.07.10	Pengadaan Sarana dan Prasarana Gedung Kantor atau Bangunan Lainnya	Jumlah pengadaan perlengkapan gedung kantor	30 unit			30 unit	80,061,630		[DANA UMUM] - Penerimaan Pembiayaan		3. Penguatan ekonomi dan penanggulangan kemiskinan	Dinas Sosial	30 unit	500,000,000	Dinas Sosial
1.06.01.2.07.11	Pengadaan Sarana dan Prasarana Pendukung Gedung Kantor atau Bangunan Lainnya						0		[DANA UMUM] - Penerimaan Pembiayaan		3. Penguatan ekonomi dan penanggulangan kemiskinan	Dinas Sosial		0	Dinas Sosial
1.06.01.2.08	Penyediaan Jasa Penunjang Urusan Pemerintahan Daerah	Jumlah Dokumen Jasa Penunjang	Dokumen		Dokumen	4 Dokumen	600,896,800						4 Dokumen	665,000,000	
1.06.01.2.08.01	Penyediaan Jasa Surat Menyurat	Jumlah Surat	1500 surat			1500 surat	9,000,000		[DANA UMUM] - Penerimaan Pembiayaan		3. Penguatan ekonomi dan penanggulangan kemiskinan	Dinas Sosial	1500 surat	15,000,000	Dinas Sosial
1.06.01.2.08.02	Penyediaan Jasa Komunikasi, Sumber Daya Air dan Listrik	Jumlah Komponen/Instansi Telekomunikasi, Sumber Daya Air dan Listrik	198 unit			198 unit	280,000,000		[DANA UMUM] - Penerimaan Pembiayaan		3. Penguatan ekonomi dan penanggulangan kemiskinan	Dinas Sosial	198 unit	300,000,000	Dinas Sosial
1.06.01.2.08.04	Penyediaan Jasa Pelayanan Umum Kantor	Jumlah Pembayaran Jasa Tenaga Kerja Kontrak	240 orang/bulan			240 orang/bulan	311,896,800		[DANA UMUM] - Penerimaan Pembiayaan		3. Penguatan ekonomi dan penanggulangan kemiskinan	Dinas Sosial	240 orang/bulan	350,000,000	Dinas Sosial
1.06.01.2.09	Pemeliharaan Barang Milik Daerah Penunjang Urusan Pemerintahan Daerah	Jumlah Dokumen Pemeliharaan Barang Milik Daerah	Dokumen		Dokumen	7 Dokumen	528,876,000						7 Dokumen	690,000,000	
1.06.01.2.09.01	Penyediaan Jasa Pemeliharaan, Biaya Pemeliharaan dan Pajak Kendaraan Perorangan Dinas atau Kendaraan Dinas Jabatan	Jumlah STNK/KIR	21 unit			21 unit	239,358,800		[DANA UMUM] - Penerimaan Pembiayaan		3. Penguatan ekonomi dan penanggulangan kemiskinan	0	21 unit	250,000,000	Dinas Sosial
1.06.01.2.09.02	Penyediaan Jasa Pemeliharaan, Biaya Pemeliharaan, Pajak, dan Perizinan Kendaraan Dinas Operasional atau Lapangan	Jumlah Pemeliharaan Rutin/Berkala Kendaraan Dinas/Operasional	13 unit			13 unit	226,288,800		[DANA UMUM] - Penerimaan Pembiayaan		3. Penguatan ekonomi dan penanggulangan kemiskinan	0	13 unit	300,000,000	Dinas Sosial
1.06.01.2.09.05	Pemeliharaan Mebel	Jumlah Pemeliharaan Rutin/Berkala Mebeleur	25 unit			25 unit	15,000,000		[DANA UMUM] - Penerimaan Pembiayaan		3. Penguatan ekonomi dan penanggulangan kemiskinan	0	25 unit	20,000,000	Dinas Sosial

**Penetapan Rencana Kerja Pemerintah Daerah (RKPD)
Kota Jambi
Tahun 2022**

Kode	Urusan/ Bidang Urusan/ Program/ Kegiatan/ Sub Kegiatan	Indikator Program/ Kegiatan/ Sub Kegiatan	Target Akhir Periode RPJMD	Realisasi Capaian RKPD Tahun 2020	Prakiraan Capaian Target RKPD Tahun 2021	Capaian Kinerja dan Kerangka Pendanaan						Kelompok Sasaran	Prakiraan Maju Rencana Tahun 2023		Perangkat Daerah Penanggung Jawab
						Target 2022	Pagu Indikatif	Lokasi	Sumber Dana	Prioritas			Target	Pagu Indikatif	
										Nasional	Daerah				
1 06 01 2.09 06	Pemeliharaan Peralatan dan Mesin Lainnya	Jumlah Jasa Perbaikan Peralatan Kerja	60 unit			60 unit	26,620,000		[DANA UMUM] - Penerimaan Pembiayaan		3. Penguatan ekonomi dan penanggulangan kemiskinan	0	60 unit	70,000,000	Dinas Sosial
1 06 01 2.09 07	Pemeliharaan Aset Tetap Lainnya	Jumlah Pemeliharaan Rutin/Berkala Perlengkapan Gedung Kantor	40 unit			40 unit	6,798,000		[DANA UMUM] - Penerimaan Pembiayaan		3. Penguatan ekonomi dan penanggulangan kemiskinan	0	40 unit	15,000,000	Dinas Sosial
1 06 01 2.09 10	Pemeliharaan/Rehabilitasi Sarana dan Prasarana Gedung Kantor atau Bangunan Lainnya	Jumlah Pemeliharaan Rutin/Berkala Gedung Kantor	41 unit			41 unit	14,810,400		[DANA UMUM] - Penerimaan Pembiayaan		3. Penguatan ekonomi dan penanggulangan kemiskinan	0	41 unit	35,000,000	Dinas Sosial
1 06 01 2.09 11	Pemeliharaan/Rehabilitasi Sarana dan Prasarana Pendukung Gedung Kantor atau Bangunan Lainnya						0		[DANA UMUM] - Penerimaan Pembiayaan		3. Penguatan ekonomi dan penanggulangan kemiskinan	0		0	Dinas Sosial
1 06 02	PROGRAM PEMBERDAYAAN SOSIAL	Persentase Pemberdayaan Sosial Potensi Sumber Kesejahteraan Sosial (PSKS) Dalam Menangani PMKS	persen		persen	100 persen	1,579,491,570						100 persen	2,000,000,000	
1 06 02 2.02	Pengumpulan Sumbangan dalam Daerah Kabupaten/Kota	Meningkatnya Pengetahuan tentang Izin Pengumpulan Uang/Barang	Persen		Persen	100 Persen	46,111,000						100 Persen	100,000,000	
1 06 02 2.02 01	Koordinasi dan Sinkronisasi Penerbitan Izin Undian Gratis Berhadiah dan Pengumpulan Uang atau Barang	Jumlah Koordinasi Penerbitan Izin Undian Gratis berhadiah dan pengumpulan uang atau barang	50 Orang			50 Orang	46,111,000		[DANA UMUM] - Penerimaan Pembiayaan		3. Penguatan ekonomi dan penanggulangan kemiskinan	Mahasiswa/i, LKS dan Masyarakat	50 Orang	100,000,000	Dinas Sosial
1 06 02 2.03	Pengembangan Potensi Sumber Kesejahteraan Sosial Daerah Kabupaten/Kota	Persentase Pengembangan PSKS	Persen		Persen	100 Persen	1,533,380,570						100 Persen	1,900,000,000	
1 06 02 2.03 01	Peningkatan Kemampuan Potensi Pekerja Sosial Masyarakat Kewenangan Kabupaten/Kota	Jumlah PSM yang di berdayakan	62 Orang			62 Orang	476,376,520		[DANA UMUM] - Penerimaan Pembiayaan	Meningkatkan Sumber Daya Manusia Yang Berkualitas Dan Berdaya Saing	3. Penguatan ekonomi dan penanggulangan kemiskinan	Potensi Sumber Kesejahteraan Sosial	62 Orang	500,000,000	Dinas Sosial
1 06 02 2.03 02	Peningkatan Kemampuan Potensi Tenaga Kesejahteraan Sosial Kecamatan Kewenangan Kabupaten/Kota	Jumlah TSKS yang di berdayakan	11 Orang			11 Orang	101,244,000		[DANA UMUM] - Penerimaan Pembiayaan	Meningkatkan Sumber Daya Manusia Yang Berkualitas Dan Berdaya Saing	3. Penguatan ekonomi dan penanggulangan kemiskinan	Potensi Sumber Kesejahteraan Sosial	11 Orang	150,000,000	Dinas Sosial
1 06 02 2.03 03	Peningkatan Kemampuan Potensi Sumber Kesejahteraan Sosial Keluarga Kewenangan Kabupaten/Kota	Jumlah KPM PKH yang di Berdayakan dan Jumlah SDM Pendamping PKH	87 orang			87 orang	636,909,450		[DANA UMUM] - Penerimaan Pembiayaan	Meningkatkan Sumber Daya Manusia Yang Berkualitas Dan Berdaya Saing	3. Penguatan ekonomi dan penanggulangan kemiskinan	Potensi Sumber Kesejahteraan Sosial	87 orang	800,000,000	Dinas Sosial

**Penetapan Rencana Kerja Pemerintah Daerah (RKPD)
Kota Jambi
Tahun 2022**

Kode	Urusan/ Bidang Urusan/ Program/ Kegiatan/ Sub Kegiatan	Indikator Program/ Kegiatan/ Sub Kegiatan	Target Akhir Periode RPJMD	Realisasi Capaian RKPD Tahun 2020	Prakiraan Capaian Target RKPD Tahun 2021	Capaian Kinerja dan Kerangka Pendanaan						Kelompok Sasaran	Prakiraan Maju Rencana Tahun 2023		Perangkat Daerah Penanggung Jawab
						Target 2022	Pagu Indikatif	Lokasi	Sumber Dana	Prioritas			Target	Pagu Indikatif	
										Nasional	Daerah				
1.06.02.2.03.04	Peningkatan Kemampuan Potensi Sumber Kesejahteraan Sosial Kelembagaan Masyarakat Kewenangan Kabupaten/Kota	Jumlah LKS yang diberdayakan	5 LKS			5 LKS	201,710,000		[DANA UMUM] - Penerimaan Pembiayaan	Meningkatkan Sumber Daya Manusia Yang Berkualitas Dan Berdaya Saing	3. Penguatan ekonomi dan penanggulangan kemiskinan	Potensi Sumber Kesejahteraan Sosial	5 LKS	300,000,000	Dinas Sosial
1.06.02.2.03.05	Peningkatan Kemampuan Sumber Daya Manusia dan Penguatan Lembaga Konsultasi Kesejahteraan Keluarga (LK3)	Jumlah LK3 yang diberdayakan	1 LK3			1 LK3	117,140,600		[DANA UMUM] - Penerimaan Pembiayaan	Meningkatkan Sumber Daya Manusia Yang Berkualitas Dan Berdaya Saing	3. Penguatan ekonomi dan penanggulangan kemiskinan	Potensi Sumber Kesejahteraan Sosial	1 LK3	150,000,000	Dinas Sosial
1.06.03	PROGRAM PENANGANAN WARGA NEGARA MIGRAN KORBAN TINDAK KEKERASAN	Persentase Penanganan Warga Negara Migran Korban Tindak Kekerasan	persen		persen	100 persen	85,408,330						100 persen	115,000,000	
1.06.03.2.01	Pemulangan Warga Negara Migran Korban Tindak Kekerasan dari Titik Debarkasi di Daerah Kabupaten/Kota untuk dipulangkan ke Desa/Kelurahan Asal	Persentase Orang Terlantar yang di pulangkan	Persen		Persen	100 Persen	85,408,330						100 Persen	115,000,000	
1.06.03.2.01.01	Fasilitasi Pemulangan Warga Negara Migran Korban Tindak Kekerasan dari Titik Debarkasi di Daerah Kabupaten/Kota untuk dipulangkan ke Desa/Kelurahan Asal	Jumlah OT yang di Fasilitasi	250 orang			250 orang	85,408,330		[DANA UMUM] - Penerimaan Pembiayaan		3. Penguatan ekonomi dan penanggulangan kemiskinan	Warga Negara Migran	250 orang	115,000,000	Dinas Sosial
1.06.04	PROGRAM REHABILITASI SOSIAL	Persentase Rehabilitasi Sosial yang di layani	persen		persen	100 persen	1,382,638,800						100 persen	2,050,000,000	
1.06.04.2.01	Rehabilitasi Sosial Dasar Penyandang Disabilitas Terlantar, Anak Terlantar, Lanjut Usia Terlantar, serta Gelandangan Pengemis di Luar Panti Sosial	Persentase Penyandang Disabilitas Terlantar, Anak Terlantar, Lanjut Usia Terlantar, serta Gelandangan Pengemis di Luar Panti yang di layani	Persen		Persen	100 Persen	653,093,800						100 Persen	1,150,000,000	
1.06.04.2.01.01	Penyediaan Permakanan	Jumlah Persediaan Permakanan Bagi Penyandang Disabilitas Terlantar, Anak Terlantar, Lanjut Usia Terlantar, serta Gelandangan Pengemis di Luar Panti	50 orang			50 orang	132,917,100		[DANA UMUM] - Penerimaan Pembiayaan		3. Penguatan ekonomi dan penanggulangan kemiskinan	Penyandang Disabilitas Terlantar, Anak Terlantar, Lanjut Usia Terlantar, serta Gelandangan Pengemis di Luar Panti Sosial	50 orang	150,000,000	Dinas Sosial

**Penetapan Rencana Kerja Pemerintah Daerah (RKPD)
Kota Jambi
Tahun 2022**

Kode	Urusan/ Bidang Urusan/ Program/ Kegiatan/ Sub Kegiatan	Indikator Program/ Kegiatan/ Sub Kegiatan	Target Akhir Periode RPJMD	Realisasi Capaian RKPD Tahun 2020	Prakiraan Capaian Target RKPD Tahun 2021	Capaian Kinerja dan Kerangka Pendanaan						Kelompok Sasaran	Prakiraan Maju Rencana Tahun 2023		Perangkat Daerah Penanggung Jawab
						Target 2022	Pagu Indikatif	Lokasi	Sumber Dana	Prioritas			Target	Pagu Indikatif	
										Nasional	Daerah				
1.06.04.2.01.02	Penyediaan Sandang	Jumlah Persediaan Sandang Bagi Penyandang Disabilitas Terlantar, Anak Terlantar, Lanjut Usia Terlantar, serta Gelandangan Pengemis di Luar Panti	50 orang			50 orang	144,989,600		[DANA UMUM] - Penerimaan Pembiayaan		3. Penguatan ekonomi dan penanggulangan kemiskinan	Penyandang Disabilitas Terlantar, Anak Terlantar, Lanjut Usia Terlantar, serta Gelandangan Pengemis di Luar Panti Sosial	50 orang	250,000,000	Dinas Sosial
1.06.04.2.01.03	Penyediaan Alat Bantu	Jumlah Penyediaan Alat Bantu Bagi Penyandang Disabilitas Terlantar, Anak Terlantar, Lanjut Usia Terlantar, serta Gelandangan Pengemis di Luar Panti	50 orang			50 orang	127,050,000		[DANA UMUM] - Penerimaan Pembiayaan		3. Penguatan ekonomi dan penanggulangan kemiskinan	Penyandang Disabilitas Terlantar, Anak Terlantar, Lanjut Usia Terlantar, serta Gelandangan Pengemis di Luar Panti Sosial	50 orang	200,000,000	Dinas Sosial
1.06.04.2.01.04	Pemberian Pelayanan Reunifikasi Keluarga						0		[DANA UMUM] - Penerimaan Pembiayaan		3. Penguatan ekonomi dan penanggulangan kemiskinan	Penyandang Disabilitas Terlantar, Anak Terlantar, Lanjut Usia Terlantar, serta Gelandangan Pengemis di Luar Panti Sosial		0	Dinas Sosial
1.06.04.2.01.05	Pemberian Bimbingan Fisik, Mental, Spiritual, dan Sosial						0		[DANA UMUM] - Penerimaan Pembiayaan		3. Penguatan ekonomi dan penanggulangan kemiskinan	Penyandang Disabilitas Terlantar, Anak Terlantar, Lanjut Usia Terlantar, serta Gelandangan Pengemis di Luar Panti Sosial		0	Dinas Sosial
1.06.04.2.01.06	Pemberian Bimbingan Sosial kepada Keluarga Penyandang Disabilitas Terlantar, Anak Terlantar, Lanjut Usia Terlantar, serta Gelandangan Pengemis dan Masyarakat						0		[DANA UMUM] - Penerimaan Pembiayaan		3. Penguatan ekonomi dan penanggulangan kemiskinan	Penyandang Disabilitas Terlantar, Anak Terlantar, Lanjut Usia Terlantar, serta Gelandangan Pengemis di Luar Panti Sosial		0	Dinas Sosial

**Penetapan Rencana Kerja Pemerintah Daerah (RKPD)
Kota Jambi
Tahun 2022**

Kode	Urusan/ Bidang Urusan/ Program/ Kegiatan/ Sub Kegiatan	Indikator Program/ Kegiatan/ Sub Kegiatan	Target Akhir Periode RPJMD	Realisasi Capaian RKPD Tahun 2020	Prakiraan Capaian Target RKPD Tahun 2021	Capaian Kinerja dan Kerangka Pendanaan						Kelompok Sasaran	Prakiraan Maju Rencana Tahun 2023		Perangkat Daerah Penanggung Jawab
						Target 2022	Pagu Indikatif	Lokasi	Sumber Dana	Prioritas			Target	Pagu Indikatif	
										Nasional	Daerah				
1.06.04.2.01.08	Pemberian Akses ke Layanan Pendidikan dan Kesehatan Dasar	Jumlah Rekomendasi Akses Ke Layanan Pendidikan dan Kesehatan Dasar Yang Telah diberikan	10 orang			10 orang	248,137,100		[DANA UMUM] - Penerimaan Pembiayaan		3. Penguatan ekonomi dan penanggulangan kemiskinan	Penyandang Disabilitas Terlantar, Anak Terlantar, Lanjut Usia Terlantar, serta Gelandangan Pengemis di Luar Panti Sosial	10 orang	550,000,000	Dinas Sosial
1.06.04.2.01.09	Pemberian Layanan Data dan Pengaduan						0		[DANA UMUM] - Penerimaan Pembiayaan		3. Penguatan ekonomi dan penanggulangan kemiskinan	Penyandang Disabilitas Terlantar, Anak Terlantar, Lanjut Usia Terlantar, serta Gelandangan Pengemis di Luar Panti Sosial		0	Dinas Sosial
1.06.04.2.01.10	Pemberian Layanan Kedaruratan						0		[DANA UMUM] - Penerimaan Pembiayaan		3. Penguatan ekonomi dan penanggulangan kemiskinan	Penyandang Disabilitas Terlantar, Anak Terlantar, Lanjut Usia Terlantar, serta Gelandangan Pengemis di Luar Panti Sosial		0	Dinas Sosial
1.06.04.2.02	Rehabilitasi Sosial Penyandang Masalah Kesejahteraan Sosial (PMKS) Lainnya Bukan Korban HIV/AIDS dan NAPZA di Luar Panti Sosial	Persentase (PMKS) Lainnya Bukan Korban HIV/AIDS dan NAPZA di Luar Panti Sosial yang Di Layani	Persen		Persen	100 Persen	729,545,000						100 Persen	900,000,000	
1.06.04.2.02.02	Pemberian Layanan Kedaruratan	Rehabilitasi Sosial Penyandang Masalah Jumlah Pemberian Layanan Kedaruratan bagi Penyandang Masalah kesejahteraan Sosial (PMKS) Lainnya Bukan Korban HIV/AIDS dan NAPZA di Luar Panti Sosial	60 orang			60 orang	504,355,000		[DANA UMUM] - Penerimaan Pembiayaan		3. Penguatan ekonomi dan penanggulangan kemiskinan	(PMKS) Lainnya Bukan Korban HIV/AIDS dan NAPZA di Luar Panti Sosial	60 orang	550,000,000	Dinas Sosial
1.06.04.2.02.03	Penyediaan Permakanan	Jumlah Penyediaan Permakanan Bagi Penyandang Masalah Kesejahteraan Sosial (PMKS) Lainnya bukan korban HIV/AIDS dan Napza di Luar Panti	300 orang			300 orang	225,190,000		[DANA UMUM] - Penerimaan Pembiayaan		3. Penguatan ekonomi dan penanggulangan kemiskinan	(PMKS) Lainnya Bukan Korban HIV/AIDS dan NAPZA di Luar Panti Sosial	300 orang	350,000,000	Dinas Sosial
1.06.05	PROGRAM PERLINDUNGAN DAN JAMINAN SOSIAL						990,000,000							1,750,000,000	

**Penetapan Rencana Kerja Pemerintah Daerah (RKPD)
Kota Jambi
Tahun 2022**

Kode	Urusan/ Bidang Urusan/ Program/ Kegiatan/ Sub Kegiatan	Indikator Program/ Kegiatan/ Sub Kegiatan	Target Akhir Periode RPJMD	Realisasi Capaian RKPD Tahun 2020	Prakiraan Capaian Target RKPD Tahun 2021	Capaian Kinerja dan Kerangka Pendanaan						Kelompok Sasaran	Prakiraan Maju Rencana Tahun 2023		Perangkat Daerah Penanggung Jawab
						Target 2022	Pagu Indikatif	Lokasi	Sumber Dana	Prioritas			Target	Pagu Indikatif	
										Nasional	Daerah				
1 06 05 2.01	Pemeliharaan Anak- Anak Terlantar						40,000,000						100,000,000		
1 06 05 2.01 01	Penjangkauan Anak- Anak Terlantar	Jumlah Penjangkauan Anak Terlantar	20 Orang			20 Orang	40,000,000		[DANA UMUM] - Penerimaan Pembiayaan		3. Penguatan ekonomi dan penanggulangan kemiskinan		20 Orang	100,000,000	Dinas Sosial
1 06 05 2.02	Pengelolaan Data Fakir Miskin Cakupan Daerah Kabupaten/Kota	Terlaksananya Pengelolaan Data Fakir miskin dan sistem informasi bagi fakir miskin di Kota Jambi	Persen		Persen	100 Persen	950,000,000						100 Persen	1,650,000,000	
1 06 05 2.02 01	Pendataan Fakir Miskin Cakupan Daerah Kabupaten/Kota	Jumlah Data Fakir Miskin yang Terverivai	20000 KK			20000 KK	500,000,000				3. Penguatan ekonomi dan penanggulangan kemiskinan	Keluarga Pra Sejahtera dan Fakir Miskin	20000 KK	450,000,000	Dinas Sosial
1 06 05 2.02 02	Pengelolaan Data Fakir Miskin Cakupan Daerah Kabupaten/Kota						0		[DANA UMUM] - Penerimaan Pembiayaan		3. Penguatan ekonomi dan penanggulangan kemiskinan	Keluarga Pra Sejahtera dan Fakir Miskin		0	Dinas Sosial
1 06 05 2.02 03	Fasilitasi Bantuan Sosial Kesejahteraan Keluarga						255,000,000		[DANA UMUM] - Penerimaan Pembiayaan		3. Penguatan ekonomi dan penanggulangan kemiskinan	Keluarga Pra Sejahtera dan Fakir Miskin		300,000,000	Dinas Sosial
1 06 05 2.02 04	Fasilitasi Bantuan Pengembangan Ekonomi Masyarakat	Jumlah Bantuan yang diberikan kepada masyarakat	120 orang			120 orang	195,000,000		[DANA UMUM] - Penerimaan Pembiayaan		3. Penguatan ekonomi dan penanggulangan kemiskinan	Keluarga Pra Sejahtera dan Fakir Miskin	120 orang	900,000,000	Dinas Sosial
1 06 06	PROGRAM PENANGANAN BENCANA	Persentase Penanganan Bencana saat tanggap darurat	persen		persen	100 persen	737,756,000						100 persen	1,150,000,000	
1 06 06 2.01	Perlindungan Sosial Korban Bencana Alam dan Sosial Kabupaten/Kota	Persentase Perlindungan Sosial Korban Bencana Alam dan Sosial	Persen		Persen	100 Persen	328,751,400						100 Persen	550,000,000	
1 06 06 2.01 01	Penyediaan Makanan	Jumlah Penyediaan Makanan Bagi Korban Bencana Alam dan Sosial	3000 KK			3000 KK	141,220,200		[DANA UMUM] - Penerimaan Pembiayaan		3. Penguatan ekonomi dan penanggulangan kemiskinan	Korban Bencana Alam dan Sosial	3000 KK	200,000,000	Dinas Sosial
1 06 06 2.01 02	Penyediaan Sandang	Jumlah Penyediaan Sandang Bagi Korban Bencana Alam dan Sosial	300 KK			300 KK	68,584,500		[DANA UMUM] - Penerimaan Pembiayaan		3. Penguatan ekonomi dan penanggulangan kemiskinan	Korban Bencana Alam dan Sosial	300 KK	100,000,000	Dinas Sosial
1 06 06 2.01 03	Penyediaan Tempat Penampungan Pengungsi	Jumlah Penyediaan Tempat Penampungan Pengungsi Bagi Korban Bencana Alam dan Sosial	5 KK			5 KK	38,070,000		[DANA UMUM] - Penerimaan Pembiayaan		3. Penguatan ekonomi dan penanggulangan kemiskinan	Korban Bencana Alam dan Sosial	5 KK	100,000,000	Dinas Sosial
1 06 06 2.01 04	Penanganan Khusus bagi Kelompok Rentan	Jumlah Penanganan Khusus Bagi Kelompok Rentan Bagi Korban Bencana Alam dan Sosial	50 KK			50 KK	13,957,400		[DANA UMUM] - Pelampauan Penerimaan Pembiayaan		3. Penguatan ekonomi dan penanggulangan kemiskinan	Korban Bencana Alam dan Sosial	50 KK	50,000,000	Dinas Sosial
1 06 06 2.01 05	Pelayanan Dukungan Psikososial	Jumlah Pelayanan Dukungan Psikososial Bagi Korban Bencana Alam dan Sosial	50 KK			50 KK	66,919,300		[DANA UMUM] - Penerimaan Pembiayaan		3. Penguatan ekonomi dan penanggulangan kemiskinan	Korban Bencana Alam dan Sosial	50 KK	100,000,000	Dinas Sosial

**Penetapan Rencana Kerja Pemerintah Daerah (RKPD)
Kota Jambi
Tahun 2022**

Kode	Urusan/ Bidang Urusan/ Program/ Kegiatan/ Sub Kegiatan	Indikator Program/ Kegiatan/ Sub Kegiatan	Target Akhir Periode RPJMD	Realisasi Capaian RKPD Tahun 2020	Prakiraan Capaian Target RKPD Tahun 2021	Capaian Kinerja dan Kerangka Pendanaan						Kelompok Sasaran	Prakiraan Maju Rencana Tahun 2023		Perangkat Daerah Penanggung Jawab	
						Target 2022	Pagu Indikatif	Lokasi	Sumber Dana	Prioritas			Target	Pagu Indikatif		
										Nasional	Daerah					
1 06 06 2.02	Penyelenggaraan Pemberdayaan Masyarakat terhadap Kesiapsiagaan Bencana Kabupaten/Kota	Persentase Korban Bencana yang Menerima Bantuan Sosial dan Jumlah Taruna Siaga Bencana (TAGANA) yang telah Mengikuti Pemantapan	Persen		Persen	100 Persen	409,004,600						100 Persen	600,000,000		
1 06 06 2.02 01	Koordinasi, Sosialisasi dan Pelaksanaan Kampung Siaga Bencana	Jumlah Koordinasi, Sosialisasi dan Pelaksanaan Kampung Siaga Bencana yang dilaksanakan	3 KSB			3 KSB	107,535,400		[DANA UMUM] - Penerimaan Pembiayaan		3. Penguatan ekonomi dan penanggulangan kemiskinan	0	3 KSB	100,000,000	Dinas Sosial	
1 06 06 2.02 02	Koordinasi, Sosialisasi dan Pelaksanaan Taruna Siaga Bencana	Jumlah Koordinasi, Sosialisasi dan Pelaksanaan Taruna Siaga Bencana yang dilaksanakan	1 kali			1 kali	301,469,200		[DANA UMUM] - Penerimaan Pembiayaan		3. Penguatan ekonomi dan penanggulangan kemiskinan	0	1 kali	500,000,000	Dinas Sosial	
2	URUSAN PEMERINTAHAN WAJIB YANG TIDAK BERKAITAN DENGAN PELAYANAN DASAR															
2 07	URUSAN PEMERINTAHAN BIDANG TENAGA KERJA						6,226,505,240							6,500,000,000		
2 07 01	PROGRAM PENUNJANG URUSAN Pemerintahan DAERAH KABUPATEN/KOTA	Indeks Reformasi Birokrasi Perangkat Daerah	persen		persen	100 persen	5,136,000,000							100 persen	5,295,000,000	
2 07 01 2.01	Perencanaan, Penganggaran, dan Evaluasi Kinerja Perangkat Daerah	Jumlah Dokumen	Dokumen		Dokumen	9 Dokumen	63,781,840							9 Dokumen	72,000,000	
2 07 01 2.01 01	Penyusunan Dokumen Perencanaan Perangkat Daerah	Jumlah Dokumen Perencanaan Perangkat Daerah (Dok. IKU, RENJA, RENJA P, RENSTRA, PK, RB, PROBIS, DAN MR) Jumlah Jasa Administrasi Perencanaan	8 Dokumen 2 Orang			8 Dokumen 2 Orang	52,516,520	Kota Jambi, Semua Kecamatan, Semua Kelurahan	[DANA UMUM] - PENDAPATAN TRANSFER		3. Penguatan ekonomi dan penanggulangan kemiskinan	Dinas Tenaga Kerja, Koperasi dan UKM Kota Jambi	8 Dokumen 2 Orang	60,000,000	Dinas Tenaga Kerja, Koperasi dan Usaha Kecil Menengah	
2 07 01 2.01 06	Koordinasi dan Penyusunan Laporan Capaian Kinerja dan Ikhtisar Realisasi Kinerja SKPD	Jumlah Dokumen Capaian Kinerja SKPD (LKPD)	1 Dokumen			1 Dokumen	11,265,320	Kota Jambi, Semua Kecamatan, Semua Kelurahan	[DANA UMUM] - PENDAPATAN TRANSFER		3. Penguatan ekonomi dan penanggulangan kemiskinan	Dinas Tenaga Kerja, Koperasi dan UKM Kota Jambi	1 Dokumen	12,000,000	Dinas Tenaga Kerja, Koperasi dan Usaha Kecil Menengah	
2 07 01 2.02	Administrasi Keuangan Perangkat Daerah	Jumlah Pembayaran Gaji dan Jasa Tenaga Administrasi Keuangan	Tahun		Tahun	1 Tahun	3,881,192,429							1 Tahun	3,950,000,000	
2 07 01 2.02 01	Penyediaan Gaji dan Tunjangan ASN	Jumlah Pembayaran Gaji dan Tunjangan ASN	32 Orang			32 Orang	3,636,000,000	Kota Jambi, Semua Kecamatan, Semua Kelurahan	[DANA UMUM] - PENDAPATAN TRANSFER		3. Penguatan ekonomi dan penanggulangan kemiskinan	ASN Dinas Tenaga Kerja, Koperasi dan UKM Kota Jambi	32 Orang	3,700,000,000	Dinas Tenaga Kerja, Koperasi dan Usaha Kecil Menengah	
2 07 01 2.02 03	Pelaksanaan Penatausahaan dan Pengujian/Verifikasi Keuangan SKPD	Jumlah Jasa Tenaga Administrasi Keuangan, Aset dan Pengadaan Barang / Jasa	27 Orang			27 Orang	192,819,920	Kota Jambi, Semua Kecamatan, Semua Kelurahan	[DANA UMUM] - PENDAPATAN TRANSFER		3. Penguatan ekonomi dan penanggulangan kemiskinan	ASN Dinas Tenaga Kerja, Koperasi dan UKM Kota Jambi	27 Orang	195,000,000	Dinas Tenaga Kerja, Koperasi dan Usaha Kecil Menengah	

**Penetapan Rencana Kerja Pemerintah Daerah (RKPD)
Kota Jambi
Tahun 2022**

Kode	Urusan/ Bidang Urusan/ Program/ Kegiatan/ Sub Kegiatan	Indikator Program/ Kegiatan/ Sub Kegiatan	Target Akhir Periode RPJMD	Realisasi Capaian RKPD Tahun 2020	Prakiraan Capaian Target RKPD Tahun 2021	Capaian Kinerja dan Kerangka Pendanaan						Kelompok Sasaran	Prakiraan Maju Rencana Tahun 2023		Perangkat Daerah Penanggung Jawab
						Target 2022	Pagu Indikatif	Lokasi	Sumber Dana	Prioritas			Target	Pagu Indikatif	
										Nasional	Daerah				
2 07 01 2.02 07	Koordinasi dan Penyusunan Laporan Keuangan Bulanan/Triwulanan/Semesteran SKPD	Jumlah Laporan Keuangan Bulanan / Semesteran (RKA, DPA, CALK, LRA, LO, RFK)	6 Dokumen			6 Dokumen	52,372,509	Kota Jambi, Semua Kecamatan, Semua Kelurahan	[DANA UMUM] - PENDAPATAN TRANSFER		3. Penguatan ekonomi dan penanggulangan kemiskinan	ASN Dinas Tenaga Kerja, Koperasi dan UKM Kota Jambi	6 Dokumen	55,000,000	Dinas Tenaga Kerja, Koperasi dan Usaha Kecil Menengah
2 07 01 2.03	Administrasi Barang Milik Daerah pada Perangkat Daerah	Jumlah Pengelola Barang Milik Daerah	Orang		Orang	3 Orang	36,600,750						3 Orang	40,000,000	
2 07 01 2.03 06	Penatausahaan Barang Milik Daerah pada SKPD	Jumlah Pengelola Barang Milik Daerah	3 Orang			3 Orang	36,600,750	Kota Jambi, Semua Kecamatan, Semua Kelurahan	[DANA UMUM] - PENDAPATAN TRANSFER	Memperkuat Ketahanan Ekonomi Untuk Pertumbuhan Yang Berkualitas dan Berkeadilan	3. Penguatan ekonomi dan penanggulangan kemiskinan	Pengelola Barang Milik Daerah Pada Dinas Tenaga Kerja, Koperasi dan UKM Kota Jambi	3 Orang	40,000,000	Dinas Tenaga Kerja, Koperasi dan Usaha Kecil Menengah
2 07 01 2.05	Administrasi Kepegawaian Perangkat Daerah	Jumlah ASN dan Tenaga Kontrak Perangkat Daerah	Orang		Orang	61 Orang	67,750,000						61 Orang	73,000,000	
2 07 01 2.05 02	Pengadaan Pakaian Dinas Beserta Atribut Kelengkapannya	Jumlah Pengadaan Pakaian Khusus Hari - Hari Tertentu	62 Stel			62 Stel	46,500,000	Kota Jambi, Semua Kecamatan, Semua Kelurahan	[DANA UMUM] - PENDAPATAN TRANSFER	Memperkuat Ketahanan Ekonomi Untuk Pertumbuhan Yang Berkualitas dan Berkeadilan	3. Penguatan ekonomi dan penanggulangan kemiskinan	ASN Dinas Tenaga Kerja, Koperasi dan UKM Kota Jambi	62 Stel	50,000,000	Dinas Tenaga Kerja, Koperasi dan Usaha Kecil Menengah
2 07 01 2.05 11	Bimbingan Teknis Implementasi Peraturan Perundang-Undangan	Jumlah Bimbingan Teknis Implementasi Peraturan Perundang - Undangan	5 O/H			5 O/H	21,250,000	Kota Jambi, Semua Kecamatan, Semua Kelurahan	[DANA UMUM] - PENDAPATAN TRANSFER	Memperkuat Ketahanan Ekonomi Untuk Pertumbuhan Yang Berkualitas dan Berkeadilan	3. Penguatan ekonomi dan penanggulangan kemiskinan	ASN Dinas Tenaga Kerja, Koperasi dan UKM Kota Jambi	5 O/H	23,000,000	Dinas Tenaga Kerja, Koperasi dan Usaha Kecil Menengah
2 07 01 2.06	Administrasi Umum Perangkat Daerah	Jumlah Administrasi Umum	Tahun		Tahun	1 Tahun	264,490,322						1 Tahun	310,000,000	
2 07 01 2.06 01	Penyediaan Komponen Instalasi Listrik/Penerangan Bangunan Kantor	Jumlah Komponen / Instalasi Telekomunikasi, Sumber Daya Air dan Listrik	15 Item			15 Item	13,620,750	Kota Jambi, Semua Kecamatan, Semua Kelurahan	[DANA UMUM] - PENDAPATAN TRANSFER		3. Penguatan ekonomi dan penanggulangan kemiskinan	Dinas Tenaga Kerja, Koperasi dan UKM Kota Jambi	15 Item	15,000,000	Dinas Tenaga Kerja, Koperasi dan Usaha Kecil Menengah
2 07 01 2.06 02	Penyediaan Peralatan dan Perlengkapan Kantor	Jumlah Jasa Kebersihan Kantor Jumlah Jenis ATK	2 Orang 37 Item			2 Orang 37 Item	78,701,462	Kota Jambi, Semua Kecamatan, Semua Kelurahan	[DANA UMUM] - PENDAPATAN TRANSFER		3. Penguatan ekonomi dan penanggulangan kemiskinan	Dinas Tenaga Kerja, Koperasi dan UKM Kota Jambi	2 Orang 37 Item	85,000,000	Dinas Tenaga Kerja, Koperasi dan Usaha Kecil Menengah
2 07 01 2.06 05	Penyediaan Barang Cetak dan Penggandaan	Jumlah Cetak dan Penggandaan	20 Item			20 Item	37,818,110	Kota Jambi, Semua Kecamatan, Semua Kelurahan	[DANA UMUM] - PENDAPATAN TRANSFER		3. Penguatan ekonomi dan penanggulangan kemiskinan	Dinas Tenaga Kerja, Koperasi dan UKM Kota Jambi	20 Item	40,000,000	Dinas Tenaga Kerja, Koperasi dan Usaha Kecil Menengah
2 07 01 2.06 08	Fasilitasi Kunjungan Tamu	Jumlah Rapat / Pertemuan	40 Kali			40 Kali	16,850,000	Kota Jambi, Semua Kecamatan, Semua Kelurahan	[DANA UMUM] - PENDAPATAN TRANSFER		3. Penguatan ekonomi dan penanggulangan kemiskinan	Dinas Tenaga Kerja, Koperasi dan UKM Kota Jambi	40 Kali	20,000,000	Dinas Tenaga Kerja, Koperasi dan Usaha Kecil Menengah

**Penetapan Rencana Kerja Pemerintah Daerah (RKPD)
Kota Jambi
Tahun 2022**

Kode	Urusan/ Bidang Urusan/ Program/ Kegiatan/ Sub Kegiatan	Indikator Program/ Kegiatan/ Sub Kegiatan	Target Akhir Periode RPJMD	Realisasi Capaian RKPD Tahun 2020	Prakiraan Capaian Target RKPD Tahun 2021	Capaian Kinerja dan Kerangka Pendanaan						Kelompok Sasaran	Prakiraan Maju Rencana Tahun 2023		Perangkat Daerah Penanggung Jawab
						Target 2022	Pagu Indikatif	Lokasi	Sumber Dana	Prioritas			Target	Pagu Indikatif	
										Nasional	Daerah				
2.07.01.2.06.09	Penyelenggaraan Rapat Koordinasi dan Konsultasi SKPD	Jumlah Rapat Koordinasi dan Konsultasi Dalam Daerah Jumlah Rapat Koordinasi dan Konsultasi Keluar Daerah	100 O/K 40 O/K			100 O/K 40 O/K	117,500,000	Kota Jambi, Semua Kecamatan, Semua Kelurahan	[DANA UMUM] - PENDAPATAN TRANSFER		3. Penguatan ekonomi dan penanggulangan kemiskinan	Dinas Tenaga Kerja, Koperasi dan UKM Kota Jambi	100 O/K 40 O/K	150,000,000	Dinas Tenaga Kerja, Koperasi dan Usaha Kecil Menengah
2.07.01.2.07	Pengadaan Barang Milik Daerah Penunjang Urusan Pemerintah Daerah	Jumlah Barang	Tahun		Tahun	1 Tahun	313,003,023						1 Tahun	320,000,000	
2.07.01.2.07.05	Pengadaan Mebel	Jumlah Pengadaan Mebeleur	9 Item			9 Item	73,139,900	Kota Jambi, Semua Kecamatan, Semua Kelurahan	[DANA UMUM] - PENDAPATAN TRANSFER		3. Penguatan ekonomi dan penanggulangan kemiskinan	Dinas Tenaga Kerja, Koperasi dan UKM Kota Jambi	9 Item	75,000,000	Dinas Tenaga Kerja, Koperasi dan Usaha Kecil Menengah
2.07.01.2.07.06	Pengadaan Peralatan dan Mesin Lainnya	Jumlah Peralatan dan Perlengkapan Kantor	14 Item			14 Item	239,863,123	Kota Jambi, Semua Kecamatan, Semua Kelurahan	[DANA UMUM] - PENDAPATAN TRANSFER		3. Penguatan ekonomi dan penanggulangan kemiskinan	Dinas Tenaga Kerja, Koperasi dan UKM Kota Jambi	14 Item	245,000,000	Dinas Tenaga Kerja, Koperasi dan Usaha Kecil Menengah
2.07.01.2.08	Penyediaan Jasa Penunjang Urusan Pemerintahan Daerah	Jumlah Jasa Penunjang Urusan	Tahun		Tahun	1 Tahun	216,344,700						1 Tahun	225,000,000	
2.07.01.2.08.01	Penyediaan Jasa Surat Menyurat	Jumlah Jasa Administrasi Kantor Jumlah Pengelola Surat Menyurat	2 Orang 3000 Lembar			2 Orang 3000 Lembar	71,840,500	Kota Jambi, Semua Kecamatan, Semua Kelurahan	[DANA UMUM] - PENDAPATAN TRANSFER		3. Penguatan ekonomi dan penanggulangan kemiskinan	Dinas Tenaga Kerja, Koperasi dan UKM Kota Jambi	2 Orang 3000 Lembar	75,000,000	Dinas Tenaga Kerja, Koperasi dan Usaha Kecil Menengah
2.07.01.2.08.02	Penyediaan Jasa Komunikasi, Sumber Daya Air, dan Listrik	Jumlah Jasa Komunikasi, Sumber Daya Air, dan Listrik (Listrik 2 Rek (25.000 KWH dan 95.000 KWH), Air 9.000 m3, Internet 3 Rek (100 mbps, 60 mbps, 60 mbps)	1 Tahun			1 Tahun	144,504,200	Kota Jambi, Semua Kecamatan, Semua Kelurahan	[DANA UMUM] - PENDAPATAN TRANSFER		3. Penguatan ekonomi dan penanggulangan kemiskinan	Dinas Tenaga Kerja, Koperasi dan UKM Kota Jambi	1 Tahun	150,000,000	Dinas Tenaga Kerja, Koperasi dan Usaha Kecil Menengah
2.07.01.2.09	Pemeliharaan Barang Milik Daerah Penunjang Urusan Pemerintahan Daerah	Jumlah Pemeliharaan Barang	Tahun		Tahun	1 Tahun	292,836,936						1 Tahun	305,000,000	
2.07.01.2.09.01	Penyediaan Jasa Pemeliharaan, Biaya Pemeliharaan dan Pajak Kendaraan Perorangan Dinas atau Kendaraan Dinas Jabatan	Jumlah Dokumen Perizinan Kendaraan Dinas / Operasional (6 Unit Kendaraan Roda 4, 17 Unit Kendaraan Roda 2) Jumlah Pemeliharaan Rutin / Berkala Kendaraan Dinas / Operasional (6 Unit Kendaraan Roda 4 , 17 Unit Kendaraan Roda 2)	23 Unit 23 Unit			23 Unit 23 Unit	244,706,800	Kota Jambi, Semua Kecamatan, Semua Kelurahan	[DANA UMUM] - PENDAPATAN TRANSFER		3. Penguatan ekonomi dan penanggulangan kemiskinan	Dinas Tenaga Kerja, Koperasi dan UKM Kota Jambi	23 Unit 23 Unit	250,000,000	Dinas Tenaga Kerja, Koperasi dan Usaha Kecil Menengah

**Penetapan Rencana Kerja Pemerintah Daerah (RKPD)
Kota Jambi
Tahun 2022**

Kode	Urusan/ Bidang Urusan/ Program/ Kegiatan/ Sub Kegiatan	Indikator Program/ Kegiatan/ Sub Kegiatan	Target Akhir Periode RPJMD	Realisasi Capaian RKPD Tahun 2020	Prakiraan Capaian Target RKPD Tahun 2021	Capaian Kinerja dan Kerangka Pendanaan						Kelompok Sasaran	Prakiraan Maju Rencana Tahun 2023		Perangkat Daerah Penanggung Jawab
						Target 2022	Pagu Indikatif	Lokasi	Sumber Dana	Prioritas			Target	Pagu Indikatif	
										Nasional	Daerah				
2 07 01 2.09 02	Penyediaan Jasa Pemeliharaan, Biaya Pemeliharaan, Pajak, dan Perizinan Kendaraan Dinas Operasional atau Lapangan	Jumlah Dokumen Perizinan Kendaraan Dinas / Operasional Jumlah Pemeliharaan Rutin / Berkala Kendaraan Dinas Operasional	1 Unit 1 Unit			1 Unit 1 Unit	27,200,000	Kota Jambi, Semua Kecamatan, Semua Kelurahan	[DANA UMUM] - PENDAPATAN TRANSFER		3. Penguatan ekonomi dan penanggulangan kemiskinan	Dinas Tenaga Kerja, Koperasi dan UKM Kota Jambi	1 Unit 1 Unit	30,000,000	Dinas Tenaga Kerja, Koperasi dan Usaha Kecil Menengah
2 07 01 2.09 06	Pemeliharaan Peralatan dan Mesin Lainnya	Jumlah Pemeliharaan Rutin / Berkala Perlengkapan Gedung Kantor	6 Item			6 Item	20,930,136	Kota Jambi, Semua Kecamatan, Semua Kelurahan	[DANA UMUM] - PENDAPATAN TRANSFER		3. Penguatan ekonomi dan penanggulangan kemiskinan	Dinas Tenaga Kerja, Koperasi dan UKM Kota Jambi	6 Item	25,000,000	Dinas Tenaga Kerja, Koperasi dan Usaha Kecil Menengah
2 07 02	PROGRAM PERENCANAAN TENAGA KERJA	Dokumen Perencanaan Ketenagakerjaan Kota Jambi Tahun 2019-2023				1	49,540,470						1	53,000,000	
2 07 02 2.01	Penyusunan Rencana Tenaga Kerja (RTK)	Tersedianya Dokumen RTKD	Dokumen		Dokumen	1 Dokumen	49,540,470						1 Dokumen	53,000,000	
2 07 02 2.01 01	Penyusunan Rencana Tenaga Kerja Makro	Jumlah Dokumen Rencana Tenaga Kerja Kota Jambi	1 Dokumen			1 Dokumen	49,540,470	Kota Jambi, Semua Kecamatan, Semua Kelurahan	[DANA UMUM] - PENDAPATAN TRANSFER		3. Penguatan ekonomi dan penanggulangan kemiskinan	Dinas Tenaga Kerja, Koperasi dan UKM Kota Jambi	1 Dokumen	53,000,000	Dinas Tenaga Kerja, Koperasi dan Usaha Kecil Menengah
2 07 03	PROGRAM PELATIHAN KERJA DAN PRODUKTIVITAS TENAGA KERJA	Persentase Tenaga Kerja Terdaftar yang Dilatih untuk Menjadi TKM & Bekerja	%		%	62 %	457,751,380						62 %	490,000,000	
2 07 03 2.01	Pelaksanaan Pelatihan berdasarkan Unit Kompetensi	Terlaksananya Pelatihan Bagi Pencari Kerja yang Terdaftar	Orang		Orang	160 Orang	390,840,080						160 Orang	420,000,000	
2 07 03 2.01 01	Proses Pelaksanaan Pendidikan dan Pelatihan Keterampilan bagi Pencari Kerja berdasarkan Klaster Kompetensi	Jumlah Pencari Kerja yang Mengikuti Pelatihan	80 Orang			80 Orang	390,840,080	Kota Jambi, Semua Kecamatan, Semua Kelurahan	[DANA UMUM] - PENDAPATAN TRANSFER		3. Penguatan ekonomi dan penanggulangan kemiskinan	Pencari Kerja yang Terdaftar	80 Orang	420,000,000	Dinas Tenaga Kerja, Koperasi dan Usaha Kecil Menengah
2 07 03 2.02	Pembinaan Lembaga Pelatihan Kerja Swasta	Terlaksananya Fasilitasi LPKS Untuk Memiliki Perizinan	%		%	24 %	23,097,650						24 %	25,000,000	
2 07 03 2.02 01	Pembinaan Lembaga Pelatihan Kerja Swasta	Jumlah LPK Swasta yang Memiliki Perizinan	25 LPKS			25 LPKS	23,097,650	Kota Jambi, Semua Kecamatan, Semua Kelurahan	[DANA UMUM] - PENDAPATAN TRANSFER		3. Penguatan ekonomi dan penanggulangan kemiskinan	Lembaga Pelatihan Kerja Swasta	25 LPKS	25,000,000	Dinas Tenaga Kerja, Koperasi dan Usaha Kecil Menengah
2 07 03 2.04	Konsultasi Produktivitas pada Perusahaan Kecil	Terlaksananya Pembinaan Produktivitas Terhadap Perusahaan Kecil	%		%	10 %	43,813,650						10 %	45,000,000	
2 07 03 2.04 01	Pelaksanaan Konsultasi Produktivitas kepada Perusahaan Kecil	Jumlah Perusahaan Kecil yang Mengikuti Kegiatan Pembinaan Produktivitas	25 Perusahaan Kecil			25 Perusahaan Kecil	43,813,650	Kota Jambi, Semua Kecamatan, Semua Kelurahan	[DANA UMUM] - PENDAPATAN TRANSFER		3. Penguatan ekonomi dan penanggulangan kemiskinan	Pencari Kerja yang Terdaftar	25 Perusahaan Kecil	45,000,000	Dinas Tenaga Kerja, Koperasi dan Usaha Kecil Menengah

**Penetapan Rencana Kerja Pemerintah Daerah (RKPD)
Kota Jambi
Tahun 2022**

Kode	Urusan/ Bidang Urusan/ Program/ Kegiatan/ Sub Kegiatan	Indikator Program/ Kegiatan/ Sub Kegiatan	Target Akhir Periode RPJMD	Realisasi Capaian RKPD Tahun 2020	Prakiraan Capaian Target RKPD Tahun 2021	Capaian Kinerja dan Kerangka Pendanaan						Kelompok Sasaran	Prakiraan Maju Rencana Tahun 2023		Perangkat Daerah Penanggung Jawab
						Target 2022	Pagu Indikatif	Lokasi	Sumber Dana	Prioritas			Target	Pagu Indikatif	
										Nasional	Daerah				
2 07 04	PROGRAM PENEMPATAN TENAGA KERJA	Persentase Penempatan Tenaga Kerja yang Terdaftar	persen		persen	50 persen	211,308,600						50 persen	240,000,000	
2 07 04	2.01 Pelayanan Antarkerja di Daerah Kabupaten/Kota	Terlaksananya Pelayanan Antar Kerja Bagi Pencaker Terdaftar	%		%	100 %	102,911,900						100 %	110,000,000	
2 07 04	2.01 02 Pelayanan antar Kerja	Jumlah Pencari Kerja yang Dilayani Melalui Mekanisme Pelayanan Antar Kerja	3.500 Pencari Kerja			3.500 Pencari Kerja	79,957,470	Semua Kabupaten/Ko ta, Semua Kecamatan, Semua Kelurahan	[DANA UMUM] - PENDAPATAN TRANSFER		3. Penguatan ekonomi dan penanggulangan kemiskinan	Pencari Kerja yang Terdaftar	3.500 Pencari Kerja	85,000,000	Dinas Tenaga Kerja, Koperasi dan Usaha Kecil Menengah
2 07 04	2.01 03 Penyuluhan dan Bimbingan Jabatan bagi Pencari Kerja	Jumlah Bursa Kerja Khusus yang Mengikuti Penyuluhan dan Bimbingan	24 BKK			24 BKK	22,954,430	Kota Jambi, Semua Kecamatan, Semua Kelurahan	[DANA UMUM] - PENDAPATAN TRANSFER		3. Penguatan ekonomi dan penanggulangan kemiskinan	Pencari Kerja yang Terdaftar	24 BKK	25,000,000	Dinas Tenaga Kerja, Koperasi dan Usaha Kecil Menengah
2 07 04	2.03 Pengelolaan Informasi Pasar Kerja	Tersedianya Informasi Pasar Kerja	Lowongan		Lowongan	100 Lowongan	108,396,700						100 Lowongan	130,000,000	
2 07 04	2.03 02 Pelayanan dan Penyediaan Informasi Pasar Kerja Online	Jumlah Layanan dan Penyediaan Informasi Pasar Kerja	12 Bulan			12 Bulan	108,396,700	Kota Jambi, Semua Kecamatan, Semua Kelurahan	[DANA UMUM] - PENDAPATAN TRANSFER		3. Penguatan ekonomi dan penanggulangan kemiskinan	Perusahaan dan Pencari Kerja	12 Bulan	130,000,000	Dinas Tenaga Kerja, Koperasi dan Usaha Kecil Menengah
2 07 05	PROGRAM HUBUNGAN INDUSTRIAL	Persentase Perusahaan yang menerapkan tata kelola yang Layak	%		%	21.5 %	371,904,790						21.5 %	422,000,000	
2 07 05	2.01 Pengesahan Peraturan Perusahaan dan Pendaftaran Perjanjian Kerja Bersama untuk Perusahaan yang hanya Beroperasi dalam 1 (satu) Daerah Kabupaten/Kota	Terlaksananya Pengesahan Peraturan Perusahaan	%		%	15 %	82,132,740						15 %	90,000,000	
2 07 05	2.01 01 Pengesahan Peraturan Perusahaan bagi Perusahaan	Jumlah Peraturan Perusahaan yang Terdaftar	25 Perusaha an			25 Perusaha an	15,688,250	Kota Jambi, Semua Kecamatan, Semua Kelurahan	[DANA UMUM] - PENDAPATAN TRANSFER		3. Penguatan ekonomi dan penanggulangan kemiskinan	Perusahaan	25 Perusaha an	20,000,000	Dinas Tenaga Kerja, Koperasi dan Usaha Kecil Menengah
2 07 05	2.01 03 Penyelenggaraan Pendataan dan Informasi Sarana Hubungan Industrial dan Jaminan Sosial Tenaga Kerja serta Pengupahan	Jumlah Perusahaan yang Didata	200 Perusaha an			200 Perusaha an	66,444,490	Kota Jambi, Semua Kecamatan, Semua Kelurahan	[DANA UMUM] - PENDAPATAN TRANSFER		3. Penguatan ekonomi dan penanggulangan kemiskinan	Perusahaan	200 Perusaha an	70,000,000	Dinas Tenaga Kerja, Koperasi dan Usaha Kecil Menengah

**Penetapan Rencana Kerja Pemerintah Daerah (RKPD)
Kota Jambi
Tahun 2022**

Kode	Urusan/ Bidang Urusan/ Program/ Kegiatan/ Sub Kegiatan	Indikator Program/ Kegiatan/ Sub Kegiatan	Target Akhir Periode RPJMD	Realisasi Capaian RKPD Tahun 2020	Prakiraan Capaian Target RKPD Tahun 2021	Capaian Kinerja dan Kerangka Pendanaan						Kelompok Sasaran	Prakiraan Maju Rencana Tahun 2023		Perangkat Daerah Penanggung Jawab
						Target 2022	Pagu Indikatif	Lokasi	Sumber Dana	Prioritas			Target	Pagu Indikatif	
										Nasional	Daerah				
2 07 05 2.02	Pencegahan dan Penyelesaian Perselisihan Hubungan Industrial, Mogok Kerja dan Penutupan Perusahaan di Daerah Kabupaten/Kota	Terlaksananya Pencegahan dan Penyelesaian Perselisihan Hubungan Industrial	%		%	59 %	289,772,050						59 %	332,000,000	
2 07 05 2.02 01	Pencegahan Perselisihan Hubungan Industrial, Mogok Kerja, dan Penutupan Perusahaan yang Berakibat/Berdampak pada Kepentingan di 1 (satu) Daerah Kabupaten/Kota	Jumlah Perusahaan Yang Mendapatkan Sosialisasi	40 Perusahaan			40 Perusahaan	76,022,400	Kota Jambi, Semua Kecamatan, Semua Kelurahan	[DANA UMUM] - PENDAPATAN TRANSFER		3. Penguatan ekonomi dan penanggulangan kemiskinan	Perusahaan dan Pekerja	40 Perusahaan	82,000,000	Dinas Tenaga Kerja, Koperasi dan Usaha Kecil Menengah
2 07 05 2.02 02	Penyelesaian Perselisihan Hubungan Industrial, Mogok Kerja, dan Penutupan Perusahaan yang Berakibat/Berdampak pada Kepentingan di 1 (satu) Daerah Kabupaten/Kota	Jumlah Kasus Yang Diselesaikan	70 Kasus			70 Kasus	40,092,620		[DANA UMUM] - PENDAPATAN TRANSFER		3. Penguatan ekonomi dan penanggulangan kemiskinan	Perusahaan dan Pekerja	70 Kasus	50,000,000	Dinas Tenaga Kerja, Koperasi dan Usaha Kecil Menengah
2 07 05 2.02 04	Pelaksanaan Operasional Lembaga Kerjasama Tripartit Daerah Kabupaten/Kota	Jumlah Rapat LKS Tripartit dan Dewan Pengupahan Kota Jambi	12 Kali Rapat			12 Kali Rapat	173,657,030	Kota Jambi, Semua Kecamatan, Semua Kelurahan	[DANA UMUM] - PENDAPATAN TRANSFER		3. Penguatan ekonomi dan penanggulangan kemiskinan	Perusahaan dan Pekerja	12 Kali Rapat	200,000,000	Dinas Tenaga Kerja, Koperasi dan Usaha Kecil Menengah
2 17	URUSAN PEMERINTAHAN BIDANG KOPERASI, USAHA KECIL, DAN MENENGAH						1,014,094,760							1,258,000,000	
2 17 04	PROGRAM PENILAIAN KESEHATAN KSP/USP KOPERASI	Persentase KSP/USP yang Sehat	persen		persen	37.5 persen	33,443,984						37.5 persen	38,000,000	
2 17 04 2.01	Penilaian Kesehatan Koperasi Simpan Pinjam/Unit Simpan Pinjam Koperasi yang Wilayah Keanggotaanya dalam 1 (satu) Daerah Kabupaten/Kota	Terlaksananya Penilaian Kesehatan KSP/USP	Koperasi		Koperasi	100 Koperasi	33,443,984						100 Koperasi	38,000,000	
2 17 04 2.01 01	Pelaksanaan Penilaian Kesehatan KSP/USP Koperasi Kewenangan Kabupaten/Kota	Jumlah KSP / USP yang Dinilai Sehatnya	60 Koperasi			60 Koperasi	33,443,984	Kota Jambi, Semua Kecamatan, Semua Kelurahan	[DANA UMUM] - PENDAPATAN TRANSFER		3. Penguatan ekonomi dan penanggulangan kemiskinan	Koperasi	60 Koperasi	38,000,000	Dinas Tenaga Kerja, Koperasi dan Usaha Kecil Menengah
2 17 05	PROGRAM PENDIDIKAN DAN LATIHAN PERKOPERASIAN	Persentase Pengurus Koperasi yang Berkompetensi	%		%	45 %	252,904,715						45 %	460,000,000	

**Penetapan Rencana Kerja Pemerintah Daerah (RKPD)
Kota Jambi
Tahun 2022**

Kode	Urusan/ Bidang Urusan/ Program/ Kegiatan/ Sub Kegiatan	Indikator Program/ Kegiatan/ Sub Kegiatan	Target Akhir Periode RPJMD	Realisasi Capaian RKPD Tahun 2020	Prakiraan Capaian Target RKPD Tahun 2021	Capaian Kinerja dan Kerangka Pendanaan						Kelompok Sasaran	Prakiraan Maju Rencana Tahun 2023		Perangkat Daerah Penanggung Jawab
						Target 2022	Pagu Indikatif	Lokasi	Sumber Dana	Prioritas			Target	Pagu Indikatif	
										Nasional	Daerah				
2 17 05 2.01	Pendidikan dan Latihan Perkoperasian Bagi Koperasi yang Wilayah Keanggotaan dalam Daerah Kabupaten/Kota	Terlaksananya Pendidikan dan Pelatihan Bagi Pengurus/Pengelola Koperasi	Koperasi		Koperasi	100 Koperasi	252,904,715						100 Koperasi	300,000,000	
2 17 05 2.01 01	Peningkatan Pemahaman dan Pengetahuan Perkoperasian serta Kapasitas dan Kompetensi SDM Koperasi	Jumlah Pengurus / Pengelola Koperasi yang Mengikuti Pelatihan	100 Koperasi			100 Koperasi	252,904,715	Kota Jambi, Semua Kecamatan, Semua Kelurahan	[DANA UMUM] - PENDAPATAN TRANSFER [DANA KHUSUS] - PENDAPATAN TRANSFER		3. Penguatan ekonomi dan penanggulangan kemiskinan	Pengurus / Pengelola Koperasi	100 Koperasi	300,000,000	Dinas Tenaga Kerja, Koperasi dan Usaha Kecil Menengah
2 17 05 2.03	Pendidikan dan Pelatihan SDM Usaha Mikro dalam 1 (satu) Daerah Kabupaten/Kota	Terlaksananya Pendidikan dan Pelatihan Bagi Pelaku UMKM	UMKM		UMKM	100 UMKM	0						100 UMKM	160,000,000	
2 17 05 2.03 01	Peningkatan Pemahaman dan Pengetahuan Usaha Mikro serta Kapasitas dan Kompetensi SDM Usaha Mikro	Jumlah UMKM yang Mendapatkan Pelatihan	180 Pelaku UMKM			180 Pelaku UMKM	0	Kota Jambi, Semua Kecamatan, Semua Kelurahan	[DANA KHUSUS] - PENDAPATAN TRANSFER		3. Penguatan ekonomi dan penanggulangan kemiskinan	Pelaku UMKM	180 Pelaku UMKM	160,000,000	Dinas Tenaga Kerja, Koperasi dan Usaha Kecil Menengah
2 17 06	PROGRAM PEMBERDAYAAN DAN PERLINDUNGAN KOPERASI	Persentase Omset Koperasi	%		%	5 %	220,698,681						5 %	230,000,000	
2 17 06 2.01	Pemberdayaan dan Perlindungan Koperasi yang Keanggotaannya dalam Daerah Kabupaten/Kota	Terlaksananya Pembinaan dan Perlindungan Koperasi	Koperasi		Koperasi	50 Koperasi	220,698,681						50 Koperasi	230,000,000	
2 17 06 2.01 01	Pemberdayaan Peningkatan Produktivitas, Nilai Tambah, Akses Pasar, Akses Pembiayaan, Penguatan Kelembagaan, Penataan Manajemen, Standarisasi, dan Restrukturisasi Usaha Koperasi Kewenangan Kabupaten/Kota	Jumlah Koperasi yang Dibina	60 Koperasi			60 Koperasi	220,698,681	Kota Jambi, Semua Kecamatan, Semua Kelurahan	[DANA UMUM] - PENDAPATAN TRANSFER	Memperkuat Ketahanan Ekonomi Untuk Pertumbuhan Yang Berkualitas dan Berkeadilan	3. Penguatan ekonomi dan penanggulangan kemiskinan	Koperasi	60 Koperasi	230,000,000	Dinas Tenaga Kerja, Koperasi dan Usaha Kecil Menengah
2 17 07	PROGRAM PEMBERDAYAAN USAHA MENENGAH, USAHA KECIL, DAN USAHA MIKRO (UMKM)	Persentase pelaku UMKM yang memiliki legalitas	%		%	56 %	507,047,380						56 %	530,000,000	

**Penetapan Rencana Kerja Pemerintah Daerah (RKPD)
Kota Jambi
Tahun 2022**

Kode	Urusan/ Bidang Urusan/ Program/ Kegiatan/ Sub Kegiatan	Indikator Program/ Kegiatan/ Sub Kegiatan	Target Akhir Periode RPJMD	Realisasi Capaian RKPD Tahun 2020	Prakiraan Capaian Target RKPD Tahun 2021	Capaian Kinerja dan Kerangka Pendanaan						Kelompok Sasaran	Prakiraan Maju Rencana Tahun 2023		Perangkat Daerah Penanggung Jawab
						Target 2022	Pagu Indikatif	Lokasi	Sumber Dana	Prioritas			Target	Pagu Indikatif	
										Nasional	Daerah				
2 17 07 2.01	Pemberdayaan Usaha Mikro yang Dilakukan melalui Pendataan, Kemitraan, Kemudahan Perizinan, Penguatan Kelembagaan dan Koordinasi dengan Para Pemangku Kepentingan	Terlaksananya Pembinaan Terhadap Pelaku UMKM	UMKM		UMKM	300 UMKM	507,047,380						300 UMKM	530,000,000	
2 17 07 2.01 01	Pendataan Potensi dan Pengembangan Usaha Mikro	Jumlah Pelaku UMKM di Kota Jambi yang Terdata	10.763 UMKM			10.763 UMKM	125,285,971	Kota Jambi, Semua Kecamatan, Semua Kelurahan	[DANA UMUM] - PENDAPATAN TRANSFER		3. Penguatan ekonomi dan penanggulangan kemiskinan 3. Penguatan ekonomi dan penanggulangan kemiskinan	Pelaku UMKM	10.763 UMKM	130,000,000	Dinas Tenaga Kerja, Koperasi dan Usaha Kecil Menengah
2 17 07 2.01 04	Pemberdayaan Kelembagaan Potensi dan Pengembangan Usaha Mikro	Jumlah Pelaku UMKM yang Dilatih	200 Pelaku UMKM			200 Pelaku UMKM	381,761,409	Kota Jambi, Semua Kecamatan, Semua Kelurahan	[DANA UMUM] - PENDAPATAN TRANSFER		3. Penguatan ekonomi dan penanggulangan kemiskinan	Pelaku UMKM	200 Pelaku UMKM	400,000,000	Dinas Tenaga Kerja, Koperasi dan Usaha Kecil Menengah
2	URUSAN PEMERINTAHAN WAJIB YANG TIDAK BERKAITAN DENGAN PELAYANAN DASAR														
2 11	URUSAN PEMERINTAHAN BIDANG LINGKUNGAN HIDUP						53,312,414,282							58,016,903,429	
2 11 01	PROGRAM PENUNJANG URUSAN PEMERINTAHAN DAERAH KABUPATEN/KOTA	Indeks Reformasi Birokrasi Perangkat Daerah	persen		persen	100 persen	11,329,812,812						100 persen	11,792,749,102	
2 11 01 2.01	Perencanaan, Penganggaran, dan Evaluasi Kinerja Perangkat Daerah						72,870,530							78,507,682	
2 11 01 2.01 01	Penyusunan Dokumen Perencanaan Perangkat Daerah	Jumlah dokumen renstra dan renja perangkat daerah Jumlah koordinasi dan sinkronisasi perencanaan perangkat daerah	1 Dokumen 1 Kali			1 Dokumen 1 Kali	7,683,830	Kota Jambi, Semua Kecamatan, Semua Kelurahan	[DANA UMUM] - PENDAPATAN ASLI DAERAH (PAD)		1. Peningkatan kualitas infrastruktur perkotaan yang berkelanjutan	DLH Kota Jambi	1 Dokumen 1 Kali	8,452,213	Dinas Lingkungan Hidup
2 11 01 2.01 02	Koordinasi dan Penyusunan Dokumen RKA-SKPD	Jumlah dokumen RKA SKPD	5 Dokumen			5 Dokumen	44,128,450	Kota Jambi, Semua Kecamatan, Semua Kelurahan	[DANA UMUM] - PENDAPATAN ASLI DAERAH (PAD)		1. Peningkatan kualitas infrastruktur perkotaan yang berkelanjutan	DLH Kota Jambi	5 Dokumen	46,891,394	Dinas Lingkungan Hidup
2 11 01 2.01 03	Koordinasi dan Penyusunan Dokumen Perubahan RKA-SKPD	Jumlah dokumen perubahan RKA SKPD	1 Dokumen			1 Dokumen	2,361,960	Kota Jambi, Semua Kecamatan, Semua Kelurahan	[DANA UMUM] - PENDAPATAN ASLI DAERAH (PAD)		1. Peningkatan kualitas infrastruktur perkotaan yang berkelanjutan	DLH Kota Jambi	1 Dokumen	2,598,156	Dinas Lingkungan Hidup
2 11 01 2.01 04	Koordinasi dan Penyusunan DPA-SKPD	Jumlah dokumen DPA SKPD	1 Dokumen			1 Dokumen	4,397,970	Kota Jambi, Semua Kecamatan, Semua Kelurahan	[DANA UMUM] - PENDAPATAN ASLI DAERAH (PAD)		1. Peningkatan kualitas infrastruktur perkotaan yang berkelanjutan	DLH Kota Jambi	1 Dokumen	4,837,767	Dinas Lingkungan Hidup

**Penetapan Rencana Kerja Pemerintah Daerah (RKPD)
Kota Jambi
Tahun 2022**

Kode	Urusan/ Bidang Urusan/ Program/ Kegiatan/ Sub Kegiatan	Indikator Program/ Kegiatan/ Sub Kegiatan	Target Akhir Periode RPJMD	Realisasi Capaian RKPD Tahun 2020	Prakiraan Capaian Target RKPD Tahun 2021	Capaian Kinerja dan Kerangka Pendanaan						Kelompok Sasaran	Prakiraan Maju Rencana Tahun 2023		Perangkat Daerah Penanggung Jawab
						Target 2022	Pagu Indikatif	Lokasi	Sumber Dana	Prioritas			Target	Pagu Indikatif	
										Nasional	Daerah				
2 11 01 2.01 05	Koordinasi dan Penyusunan Perubahan DPA-SKPD	Jumlah dokumen perubahan DPA-SKPD	1 Dokumen			1 Dokumen	4,246,900	Kota Jambi, Semua Kecamatan, Semua Kelurahan	[DANA UMUM] - PENDAPATAN ASLI DAERAH (PAD)		1. Peningkatan kualitas infrastruktur perkotaan yang berkelanjutan	DLH Kota Jambi	1 Dokumen	4,671,590	Dinas Lingkungan Hidup
2 11 01 2.01 06	Koordinasi dan Penyusunan Laporan Capaian Kinerja dan Ikhtisar Realisasi Kinerja SKPD	Jumlah laporan capaian kinerja dan ikhtisar realisasi kinerja SKPD	3 Dokumen			3 Dokumen	4,651,640	Kota Jambi, Semua Kecamatan, Semua Kelurahan	[DANA UMUM] - PENDAPATAN ASLI DAERAH (PAD)		1. Peningkatan kualitas infrastruktur perkotaan yang berkelanjutan	DLH Kota Jambi	3 Dokumen	5,116,804	Dinas Lingkungan Hidup
2 11 01 2.01 07	Evaluasi Kinerja Perangkat Daerah	Jumlah dokumen evaluasi perangkat daerah	1 Dokumen			1 Dokumen	5,399,780	Kota Jambi, Semua Kecamatan, Semua Kelurahan	[DANA UMUM] - PENDAPATAN ASLI DAERAH (PAD)		1. Peningkatan kualitas infrastruktur perkotaan yang berkelanjutan	DLH Kota Jambi	1 Dokumen	5,939,758	Dinas Lingkungan Hidup
2 11 01 2.02	Administrasi Keuangan Perangkat Daerah						8,734,063,786							8,928,307,169	
2 11 01 2.02 01	Penyediaan Gaji dan Tunjangan ASN	Jumlah jasa pembayaran asuransi kesehatan Jumlah pembayaran gaji dan tunjangan ASN	251 Orang 81 Orang			251 Orang 81 Orang	8,200,740,904	Kota Jambi, Semua Kecamatan, Semua Kelurahan	[DANA UMUM] - PENDAPATAN ASLI DAERAH (PAD)		1. Peningkatan kualitas infrastruktur perkotaan yang berkelanjutan	DLH Kota Jambi	251 Orang 81 Orang	8,360,000,000	Dinas Lingkungan Hidup
2 11 01 2.02 03	Pelaksanaan Penatausahaan dan Pengujian/Verifikasi Keuangan SKPD	Jumlah tenaga administrasi keuangan dan pengelolaan keuangan	46 Orang			46 Orang	523,980,000	Kota Jambi, Semua Kecamatan, Semua Kelurahan	[DANA UMUM] - PENDAPATAN ASLI DAERAH (PAD)		1. Peningkatan kualitas infrastruktur perkotaan yang berkelanjutan	DLH Kota Jambi	46 Orang	558,030,000	Dinas Lingkungan Hidup
2 11 01 2.02 04	Koordinasi dan Pelaksanaan Akuntansi SKPD	Jumlah dokumen akuntansi dan pelaporan keuangan	12 Dokumen			12 Dokumen	4,364,985	Kota Jambi, Semua Kecamatan, Semua Kelurahan	[DANA UMUM] - PENDAPATAN ASLI DAERAH (PAD)		1. Peningkatan kualitas infrastruktur perkotaan yang berkelanjutan	DLH Kota Jambi	12 Dokumen	4,801,483	Dinas Lingkungan Hidup
2 11 01 2.02 05	Koordinasi dan Penyusunan Laporan Keuangan Akhir Tahun SKPD	Jumlah laporan keuangan akhir tahun	3 Dokumen			3 Dokumen	4,977,897	Kota Jambi, Semua Kecamatan, Semua Kelurahan	[DANA UMUM] - PENDAPATAN ASLI DAERAH (PAD)		1. Peningkatan kualitas infrastruktur perkotaan yang berkelanjutan	DLH Kota Jambi	3 Dokumen	5,475,686	Dinas Lingkungan Hidup
2 11 01 2.03	Administrasi Barang Milik Daerah pada Perangkat Daerah						46,800,000							51,480,000	
2 11 01 2.03 06	Penatausahaan Barang Milik Daerah pada SKPD	Jumlah jasa pengelola aset dan pengadaan barang dan jasa	6 Orang			6 Orang	46,800,000	Kota Jambi, Semua Kecamatan, Semua Kelurahan	[DANA UMUM] - PENDAPATAN ASLI DAERAH (PAD)		1. Peningkatan kualitas infrastruktur perkotaan yang berkelanjutan	DLH Kota Jambi	6 Orang	51,480,000	Dinas Lingkungan Hidup
2 11 01 2.05	Administrasi Kepegawaian Perangkat Daerah						353,776,000							389,153,600	
2 11 01 2.05 01	Peningkatan Sarana dan Prasarana Disiplin Pegawai	Jumlah pengadaan pakaian khusus hari-hari tertentu (Baju Batik)	161 Stel			161 Stel	135,300,000	Kota Jambi, Semua Kecamatan, Semua Kelurahan	[DANA UMUM] - PENDAPATAN ASLI DAERAH (PAD)		1. Peningkatan kualitas infrastruktur perkotaan yang berkelanjutan	DLH Kota Jambi	161 Stel	148,830,000	Dinas Lingkungan Hidup

**Penetapan Rencana Kerja Pemerintah Daerah (RKPD)
Kota Jambi
Tahun 2022**

Kode	Urusan/ Bidang Urusan/ Program/ Kegiatan/ Sub Kegiatan	Indikator Program/ Kegiatan/ Sub Kegiatan	Target Akhir Periode RPJMD	Realisasi Capaian RKPD Tahun 2020	Prakiraan Capaian Target RKPD Tahun 2021	Capaian Kinerja dan Kerangka Pendanaan						Kelompok Sasaran	Prakiraan Maju Rencana Tahun 2023		Perangkat Daerah Penanggung Jawab
						Target 2022	Pagu Indikatif	Lokasi	Sumber Dana	Prioritas			Target	Pagu Indikatif	
										Nasional	Daerah				
2.11.01.2.05.09	Pendidikan dan Pelatihan Pegawai Berdasarkan Tugas dan Fungsi	Jumlah pendidikan dan pelatihan formal	11 Kali			11 Kali	218,476,000	Kota Jambi, Semua Kecamatan, Semua Kelurahan	[DANA UMUM] - PENDAPATAN ASLI DAERAH (PAD)		1. Peningkatan kualitas infrastruktur perkotaan yang berkelanjutan	DLH Kota Jambi	11 Kali	240,323,600	Dinas Lingkungan Hidup
2.11.01.2.06	Administrasi Umum Perangkat Daerah						556,023,866							623,393,948	
2.11.01.2.06.01	Penyediaan Komponen Instalasi Listrik/Penerangan Bangunan Kantor	Jumlah komponen/instalasi telekomunikasi, sumber daya air dan listrik	460 Pcs			460 Pcs	15,103,870	Kota Jambi, Semua Kecamatan, Semua Kelurahan	[DANA UMUM] - PENDAPATAN ASLI DAERAH (PAD)		1. Peningkatan kualitas infrastruktur perkotaan yang berkelanjutan	DLH Kota Jambi	460 Pcs	16,614,257	Dinas Lingkungan Hidup
2.11.01.2.06.03	Penyediaan Peralatan Rumah Tangga	Jumlah peralatan rumah tangga	7 Jenis			7 Jenis	0	Kota Jambi, Semua Kecamatan, Semua Kelurahan	[DANA UMUM] - PENDAPATAN ASLI DAERAH (PAD)		1. Peningkatan kualitas infrastruktur perkotaan yang berkelanjutan	DLH Kota Jambi	7 Jenis	0	Dinas Lingkungan Hidup
2.11.01.2.06.05	Penyediaan Barang Cetak dan Penggandaan	Jumlah barang cetak dan penggandaan	36304 Lembar			36304 Lembar	41,211,676	Kota Jambi, Semua Kecamatan, Semua Kelurahan	[DANA UMUM] - PENDAPATAN ASLI DAERAH (PAD)		1. Peningkatan kualitas infrastruktur perkotaan yang berkelanjutan	DLH Kota Jambi	36304 Lembar	45,332,843	Dinas Lingkungan Hidup
2.11.01.2.06.08	Fasilitasi Kunjungan Tamu	Jumlah makanan dan minuman	1200 Kotak			1200 Kotak	24,000,000	Kota Jambi, Semua Kecamatan, Semua Kelurahan	[DANA UMUM] - PENDAPATAN ASLI DAERAH (PAD)		1. Peningkatan kualitas infrastruktur perkotaan yang berkelanjutan	DLH Kota Jambi	1200 Kotak	26,400,000	Dinas Lingkungan Hidup
2.11.01.2.06.09	Penyelenggaraan Rapat Koordinasi dan Konsultasi SKPD	Jumlah rapat koordinasi dan konsultasi ke luar daerah	1 Tahun			1 Tahun	475,708,320	Kota Jambi, Semua Kecamatan, Semua Kelurahan	[DANA UMUM] - PENDAPATAN ASLI DAERAH (PAD)		1. Peningkatan kualitas infrastruktur perkotaan yang berkelanjutan	DLH Kota Jambi	1 Tahun	535,046,848	Dinas Lingkungan Hidup
2.11.01.2.07	Pengadaan Barang Milik Daerah Penunjang Urusan Pemerintah Daerah						203,486,800							235,210,690	
2.11.01.2.07.05	Pengadaan Mebel	Jumlah pengadaan mebel	25 Unit			25 Unit	113,370,400	Kota Jambi, Semua Kecamatan, Semua Kelurahan	[DANA UMUM] - PENDAPATAN ASLI DAERAH (PAD)		1. Peningkatan kualitas infrastruktur perkotaan yang berkelanjutan	DLH Kota Jambi	25 Unit	124,707,440	Dinas Lingkungan Hidup
2.11.01.2.07.06	Pengadaan Peralatan dan Mesin Lainnya	Jumlah peralatan dan perlengkapan kantor	15 Unit			15 Unit	90,116,400	Kota Jambi, Semua Kecamatan, Semua Kelurahan	[DANA UMUM] - PENDAPATAN ASLI DAERAH (PAD)		1. Peningkatan kualitas infrastruktur perkotaan yang berkelanjutan	DLH Kota Jambi	15 Unit	110,503,250	Dinas Lingkungan Hidup
2.11.01.2.08	Penyediaan Jasa Penunjang Urusan Pemerintahan Daerah	Indeks reformasi birokrasi perangkat daerah	Persen		Persen	100 Persen	775,785,930						100 Persen	840,989,523	
2.11.01.2.08.01	Penyediaan Jasa Surat Menyurat	Jumlah surat menyurat	5100 Surat			5100 Surat	8,000,000	Kota Jambi, Semua Kecamatan, Semua Kelurahan	[DANA UMUM] - PENDAPATAN ASLI DAERAH (PAD)		1. Peningkatan kualitas infrastruktur perkotaan yang berkelanjutan	DLH Kota Jambi	5100 Surat	8,800,000	Dinas Lingkungan Hidup

**Penetapan Rencana Kerja Pemerintah Daerah (RKPD)
Kota Jambi
Tahun 2022**

Kode	Urusan/ Bidang Urusan/ Program/ Kegiatan/ Sub Kegiatan	Indikator Program/ Kegiatan/ Sub Kegiatan	Target Akhir Periode RPJMD	Realisasi Capaian RKPD Tahun 2020	Prakiraan Capaian Target RKPD Tahun 2021	Capaian Kinerja dan Kerangka Pendanaan						Kelompok Sasaran	Prakiraan Maju Rencana Tahun 2023		Perangkat Daerah Penanggung Jawab
						Target 2022	Pagu Indikatif	Lokasi	Sumber Dana	Prioritas			Target	Pagu Indikatif	
										Nasional	Daerah				
2 11 01 2.08 02	Penyediaan Jasa Komunikasi, Sumber Daya Air dan Listrik	Jumlah jasa komunikasi Jumlah jasa listrik Jumlah jasa sumber daya air	1 Tahun 140000 Kwh 2700 Kubik			1 Tahun 140000 Kwh 2700 Kubik	437,400,000	Kota Jambi, Semua Kecamatan, Semua Kelurahan	[DANA UMUM] - PENDAPATAN ASLI DAERAH (PAD)		1. Peningkatan kualitas infrastruktur perkotaan yang berkelanjutan	DLH Kota Jambi	1 Tahun 140000 Kwh 2700 Kubik	481,140,000	Dinas Lingkungan Hidup
2 11 01 2.08 03	Penyediaan Jasa Peralatan dan Perlengkapan Kantor	Jumlah jenis ATK	48 Pcs			48 Pcs	64,477,930	Kota Jambi, Semua Kecamatan, Semua Kelurahan	[DANA UMUM] - PENDAPATAN ASLI DAERAH (PAD)		1. Peningkatan kualitas infrastruktur perkotaan yang berkelanjutan	DLH Kota Jambi	48 Pcs	70,925,723	Dinas Lingkungan Hidup
2 11 01 2.08 04	Penyediaan Jasa Pelayanan Umum Kantor	Jumlah jasa tenaga kontrak	15 Orang			15 Orang	265,908,000	Kota Jambi, Semua Kecamatan, Semua Kelurahan	[DANA UMUM] - PENDAPATAN ASLI DAERAH (PAD)		1. Peningkatan kualitas infrastruktur perkotaan yang berkelanjutan	DLH Kota Jambi	15 Orang	280,123,800	Dinas Lingkungan Hidup
2 11 01 2.09	Pemeliharaan Barang Milik Daerah Penunjang Urusan Pemerintahan Daerah	Indeks reformasi birokrasi perangkat daerah	Persen		Persen	100 Persen	587,005,900						100 Persen	645,706,490	
2 11 01 2.09 01	Penyediaan Jasa Pemeliharaan, Biaya Pemeliharaan dan Pajak Kendaraan Perorangan Dinas atau Kendaraan Dinas Jabatan	Jumlah pemeliharaan rutin/berkala kendaraan dinas/operasional Jumlah STNK/KIR	15 unit 161 unit			15 unit 161 unit	282,799,100	Kota Jambi, Semua Kecamatan, Semua Kelurahan	[DANA UMUM] - PENDAPATAN ASLI DAERAH (PAD)		1. Peningkatan kualitas infrastruktur perkotaan yang berkelanjutan	DLH Kota Jambi	15 unit 161 unit	311,079,010	Dinas Lingkungan Hidup
2 11 01 2.09 06	Pemeliharaan Peralatan dan Mesin Lainnya	Jumlah pemeliharaan rutin/berkala perlengkapan gedung kantor	36 unit			36 unit	63,456,800	Kota Jambi, Semua Kecamatan, Semua Kelurahan	[DANA UMUM] - PENDAPATAN ASLI DAERAH (PAD)		1. Peningkatan kualitas infrastruktur perkotaan yang berkelanjutan	DLH Kota Jambi	36 unit	69,802,480	Dinas Lingkungan Hidup
2 11 01 2.09 10	Pemeliharaan/Rehabilitasi Sarana dan Prasarana Gedung Kantor atau Bangunan Lainnya	Jumlah rehabilitasi sedang/berat rumah gedung kantor	3 Paket			3 Paket	240,750,000	Kota Jambi, Semua Kecamatan, Semua Kelurahan	[DANA UMUM] - PENDAPATAN ASLI DAERAH (PAD)		1. Peningkatan kualitas infrastruktur perkotaan yang berkelanjutan	DLH Kota Jambi	3 Paket	264,825,000	Dinas Lingkungan Hidup
2 11 02	PROGRAM PERENCANAAN LINGKUNGAN HIDUP	Indeks Reformasi Birokrasi Perangkat Daerah	persen		persen	100 persen	14,776,080						100 persen	27,022,688	
2 11 02 2.01	Rencana Perlindungan dan Pengelolaan Lingkungan Hidup (RPPLH) Kabupaten/Kota						0							0	
2 11 02 2.01 01	Penyusunan dan Penetapan RPPLH Kabupaten/Kota	Jumlah dokumen naskah akademik daya dukung daya tampung	1 Dokumen			1 Dokumen		Kota Jambi, Semua Kecamatan, Semua Kelurahan	[DANA UMUM] - PENDAPATAN ASLI DAERAH (PAD)		1. Peningkatan kualitas infrastruktur perkotaan yang berkelanjutan	DLH Kota Jambi	1 Dokumen		Dinas Lingkungan Hidup
2 11 02 2.02	Penyelenggaraan Kajian Lingkungan Hidup Strategis (KLHS) Kabupaten/Kota						14,776,080							27,022,688	

**Penetapan Rencana Kerja Pemerintah Daerah (RKPD)
Kota Jambi
Tahun 2022**

Kode	Urusan/ Bidang Urusan/ Program/ Kegiatan/ Sub Kegiatan	Indikator Program/ Kegiatan/ Sub Kegiatan	Target Akhir Periode RPJMD	Realisasi Capaian RKPD Tahun 2020	Prakiraan Capaian Target RKPD Tahun 2021	Capaian Kinerja dan Kerangka Pendanaan					Kelompok Sasaran	Prakiraan Maju Rencana Tahun 2023		Perangkat Daerah Penanggung Jawab	
						Target 2022	Pagu Indikatif	Lokasi	Sumber Dana	Prioritas		Target	Pagu Indikatif		
										Nasional					Daerah
2 11 02 2.02 02	Pembuatan dan Pelaksanaan KLHS RPJPD/RPJMD	Jumlah dokumen naskah akademik kajian lingkungan hidup strategis (KLHS) RTTR	1 Dokumen			1 Dokumen	14,776,080	Kota Jambi, Semua Kecamatan, Semua Kelurahan	[DANA UMUM] - PENDAPATAN ASLI DAERAH (PAD)		1. Peningkatan kualitas infrastruktur perkotaan yang berkelanjutan	DLH Kota Jambi	1 Dokumen	27,022,688	Dinas Lingkungan Hidup
2 11 03	PROGRAM PENGENDALIAN PENCEMARAN DAN/ATAU KERUSAKAN LINGKUNGAN HIDUP	Status mutu air sungai dan danau Kota Jambi	Nilai		Nilai	7 Nilai	1,672,867,952						7 Nilai	1,829,385,746	
2 11 03 2.01	Pencegahan Pencemaran dan/atau Kerusakan Lingkungan Hidup Kabupaten/Kota	Status mutu air sungai dan danau Kota Jambi	Nilai		Nilai	7 Nilai	1,243,672,539						7 Nilai	1,368,039,792	
2 11 03 2.01 01	Koordinasi, Sinkronisasi, dan Pelaksanaan Pencegahan Pencemaran Lingkungan Hidup Dilaksanakan terhadap Media Tanah, Air, Udara, dan Laut	Jumlah kegiatan koordinasi dan sinkronisasi pencegahan pencemaran lingkungan	2 Kali			2 Kali	126,243,320	Kota Jambi, Semua Kecamatan, Semua Kelurahan	[DANA UMUM] - PENDAPATAN ASLI DAERAH (PAD)		1. Peningkatan kualitas infrastruktur perkotaan yang berkelanjutan	DLH Kota Jambi	2 Kali	138,867,652	Dinas Lingkungan Hidup
2 11 03 2.01 02	Koordinasi, Sinkronisasi dan Pelaksanaan Pengendalian Emisi Gas Rumah Kaca, Mitigasi dan Adaptasi Perubahan Iklim	Jumlah pelaksanaan koordinasi dan sinkronisasi pelaksanaan pengendalian emisi GRK dan mitigasi dan adaptasi perubahan iklim	5 Kali			5 Kali	51,804,049	Kota Jambi, Semua Kecamatan, Semua Kelurahan	[DANA UMUM] - PENDAPATAN ASLI DAERAH (PAD)		1. Peningkatan kualitas infrastruktur perkotaan yang berkelanjutan	DLH Kota Jambi	5 Kali	56,984,453	Dinas Lingkungan Hidup
2 11 03 2.01 03	Pengelolaan Laboratorium Lingkungan Hidup Kabupaten/Kota	Jumlah sampel yang di uji	350 sampel			350 sampel	1,065,625,170	Kota Jambi, Semua Kecamatan, Semua Kelurahan	[DANA UMUM] - PENDAPATAN ASLI DAERAH (PAD)		1. Peningkatan kualitas infrastruktur perkotaan yang berkelanjutan	DLH Kota Jambi	350 sampel	1,172,187,687	Dinas Lingkungan Hidup
2 11 03 2.02	Penanggulangan Pencemaran dan/atau Kerusakan Lingkungan Hidup Kabupaten/Kota						354,765,400							390,241,940	
2 11 03 2.02 01	Pemberian Informasi Peringatan Pencemaran dan/atau Kerusakan Lingkungan Hidup pada Masyarakat	Jumlah dokumen informasi peringatan pencemaran dan/atau kerusakan lingkungan hidup pada masyarakat	3 Dokumen			3 Dokumen	354,765,400	Kota Jambi, Semua Kecamatan, Semua Kelurahan	[DANA UMUM] - PENDAPATAN ASLI DAERAH (PAD)		1. Peningkatan kualitas infrastruktur perkotaan yang berkelanjutan	DLH Kota Jambi	3 Dokumen	390,241,940	Dinas Lingkungan Hidup
2 11 03 2.03	Pemulihan Pencemaran dan/atau Kerusakan Lingkungan Hidup Kabupaten/Kota						74,430,013							71,104,014	

**Penetapan Rencana Kerja Pemerintah Daerah (RKPD)
Kota Jambi
Tahun 2022**

Kode	Urusan/ Bidang Urusan/ Program/ Kegiatan/ Sub Kegiatan	Indikator Program/ Kegiatan/ Sub Kegiatan	Target Akhir Periode RPJMD	Realisasi Capaian RKPD Tahun 2020	Prakiraan Capaian Target RKPD Tahun 2021	Capaian Kinerja dan Kerangka Pendanaan						Kelompok Sasaran	Prakiraan Maju Rencana Tahun 2023		Perangkat Daerah Penanggung Jawab
						Target 2022	Pagu Indikatif	Lokasi	Sumber Dana	Prioritas			Target	Pagu Indikatif	
										Nasional	Daerah				
2 11 03 2.03 02	Koordinasi dan Sinkronisasi Pembersihan Unsur Pencemar	Jumlah pelaksanaan koordinasi dan sinkronisasi pembersihan unsur pencemar	2 Kali			2 Kali	74,430,013	Kota Jambi, Semua Kecamatan, Semua Kelurahan	[DANA UMUM] - PENDAPATAN ASLI DAERAH (PAD)		1. Peningkatan kualitas infrastruktur perkotaan yang berkelanjutan	DLH Kota Jambi	2 Kali	71,104,014	Dinas Lingkungan Hidup
2 11 04	PROGRAM PENGELOLAAN KEANEKARAGAMAN HAYATI (KEHATI)	Meningkatnya indeks kualitas tutupan lahan	Nilai		Nilai	42.30 Nilai	7,465,494,827						42.30 Nilai	8,212,042,235	
2 11 04 2.01	Pengelolaan Keanekaragaman Hayati Kabupaten/Kota	Meningkatnya indeks kualitas tutupan lahan (persentase peningkatan)	Nilai		Nilai	42.30 Nilai	7,465,494,827						42.30 Nilai	8,212,042,235	
2 11 04 2.01 02	Pengelolaan Taman Keanekaragaman Hayati di Luar Kawasan Hutan	Jumlah pengembangan dan pengelolaan taman hutan kota	3 Lokasi hutan kota			3 Lokasi hutan kota	1,209,091,361	Kota Jambi, Semua Kecamatan, Semua Kelurahan	[DANA UMUM] - PENDAPATAN ASLI DAERAH (PAD)		1. Peningkatan kualitas infrastruktur perkotaan yang berkelanjutan	DLH Kota Jambi	3 Lokasi hutan kota	1,329,998,423	Dinas Lingkungan Hidup
2 11 04 2.01 04	Pengelolaan Ruang Terbuka Hijau (RTH)	Luas RTH taman hutan kota Jambi yang dikelola	969.18 Ha			969.18 Ha	5,828,600,800	Kota Jambi, Semua Kecamatan, Semua Kelurahan	[DANA UMUM] - PENDAPATAN ASLI DAERAH (PAD)		1. Peningkatan kualitas infrastruktur perkotaan yang berkelanjutan	DLH Kota Jambi	969.18 Ha	6,411,460,880	Dinas Lingkungan Hidup
2 11 04 2.01 07	Pengelolaan Sarana dan Prasarana Keanekaragaman Hayati	Jumlah sarana dan prasarana keanekaragaman hayati yang di kelola	53 taman			53 taman	427,802,666	Kota Jambi, Semua Kecamatan, Semua Kelurahan	[DANA UMUM] - PENDAPATAN ASLI DAERAH (PAD)		1. Peningkatan kualitas infrastruktur perkotaan yang berkelanjutan	DLH Kota Jambi	53 taman	470,582,932	Dinas Lingkungan Hidup
2 11 05	PROGRAM PENGENDALIAN BAHAN BERBAHAYA DAN BERACUN (B3) DAN LIMBAH BAHAN BERBAHAYA DAN BERACUN (LIMBAH B3)	Persentase Pengendalian Bahan Berbahaya dan Beracun (B3) dan Limbah Bahan Berbahaya dan Beracun (Limbah B3)	persen		persen	100 persen	52,382,193						100 persen	78,171,051	
2 11 05 2.01	Penyimpanan Sementara Limbah B3						52,382,193							78,171,051	
2 11 05 2.01 01	Fasilitasi Pemenuhan Komitmen Izin Penyimpanan Sementara Limbah B3 Dilaksanakan melalui Sistem Pelayanan Perizinan Berusaha Terintegrasi secara Elektronik	Jumlah fasilitasi pemenuhan izin penyimpanan sementara limbah B3 Pembinaan pengelolaan limbah B3	25 Kegiatan usaha 25 Kegiatan usaha			25 Kegiatan usaha 25 Kegiatan usaha	36,512,087	Kota Jambi, Semua Kecamatan, Semua Kelurahan	[DANA UMUM] - PENDAPATAN ASLI DAERAH (PAD)		1. Peningkatan kualitas infrastruktur perkotaan yang berkelanjutan	DLH Kota Jambi	25 Kegiatan usaha 25 Kegiatan usaha	60,713,935	Dinas Lingkungan Hidup
2 11 05 2.01 02	Verifikasi Lapangan untuk Memastikan Pemenuhan Persyaratan Administrasi dan Teknis Penyimpanan Sementara Limbah B3	Jumlah kegiatan usaha yang terverifikasi	25 Kegiatan usaha			25 Kegiatan usaha	15,870,106	Kota Jambi, Semua Kecamatan, Semua Kelurahan	[DANA UMUM] - PENDAPATAN ASLI DAERAH (PAD)		1. Peningkatan kualitas infrastruktur perkotaan yang berkelanjutan	DLH Kota Jambi	25 Kegiatan usaha	17,457,116	Dinas Lingkungan Hidup

**Penetapan Rencana Kerja Pemerintah Daerah (RKPD)
Kota Jambi
Tahun 2022**

Kode	Urusan/ Bidang Urusan/ Program/ Kegiatan/ Sub Kegiatan	Indikator Program/ Kegiatan/ Sub Kegiatan	Target Akhir Periode RPJMD	Realisasi Capaian RKPD Tahun 2020	Prakiraan Capaian Target RKPD Tahun 2021	Capaian Kinerja dan Kerangka Pendanaan						Kelompok Sasaran	Prakiraan Maju Rencana Tahun 2023		Perangkat Daerah Penanggung Jawab
						Target 2022	Pagu Indikatif	Lokasi	Sumber Dana	Prioritas			Target	Pagu Indikatif	
										Nasional	Daerah				
2 11 06	PROGRAM PEMBINAAN DAN PENGAWASAN TERHADAP IZIN LINGKUNGAN DAN IZIN PERLINDUNGAN DAN PENGELOLAAN LINGKUNGAN HIDUP (PPLH)	Persentase pembinaan dan pengawasan terhadap izin lingkungan dan izin perlindungan dan pengelolaan lingkungan hidup (PPLH)	persen		persen	100 persen	347,692,857						100 persen	431,826,290	
2 11 06 2.01	Pembinaan dan Pengawasan Terhadap Usaha dan/atau Kegiatan yang Izin Lingkungan dan Izin PPLH diterbitkan oleh Pemerintah Daerah Kabupaten/Kota	Persentase pembinaan dan pengawasan terhadap izin lingkungan dan izin perlindungan dan pengelolaan lingkungan hidup (PPLH)	Persen		Persen	100 Persen	347,692,857						100 Persen	431,826,290	
2 11 06 2.01 01	Fasilitasi Pemenuhan Ketentuan dan Kewajiban Izin Lingkungan dan/atau Izin PPLH	Jumlah fasilitasi kegiatan usaha didalam memenuhi kewajiban izin lingkungan atau izin PPLH	500 kegiatan usaha			500 kegiatan usaha	122,412,057	Kota Jambi, Semua Kecamatan, Semua Kelurahan	[DANA UMUM] - PENDAPATAN ASLI DAERAH (PAD)	Membangun Lingkungan Hidup, Meningkatkan Ketahanan Bencana Dan Perubahan Iklim	1. Peningkatan kualitas infrastruktur perkotaan yang berkelanjutan	DLH Kota Jambi	500 kegiatan usaha	172,305,052	Dinas Lingkungan Hidup
2 11 06 2.01 02	Pengembangan Kapasitas Pejabat Pengawas Lingkungan Hidup	Jumlah pelaksanaan bintek bagi petugas pengawas	5 Kali			5 Kali	133,210,000	Kota Jambi, Semua Kecamatan, Semua Kelurahan	[DANA UMUM] - PENDAPATAN ASLI DAERAH (PAD)	Membangun Lingkungan Hidup, Meningkatkan Ketahanan Bencana Dan Perubahan Iklim	1. Peningkatan kualitas infrastruktur perkotaan yang berkelanjutan	DLH Kota Jambi	5 Kali	146,531,000	Dinas Lingkungan Hidup
2 11 06 2.01 03	Pengawasan Usaha dan/atau Kegiatan yang Izin Lingkungan Hidup, Izin PPLH yang Diterbitkan oleh Pemerintah Daerah Kabupaten/Kota	Jumlah kegiatan pembinaan Jumlah kegiatan pengawasan	60 kegiatan usaha 100 kegiatan usaha			60 kegiatan usaha 100 kegiatan usaha	92,070,800	Kota Jambi, Semua Kecamatan, Semua Kelurahan	[DANA UMUM] - PENDAPATAN ASLI DAERAH (PAD)	Membangun Lingkungan Hidup, Meningkatkan Ketahanan Bencana Dan Perubahan Iklim	1. Peningkatan kualitas infrastruktur perkotaan yang berkelanjutan	DLH Kota Jambi	60 kegiatan usaha 100 kegiatan usaha	112,990,238	Dinas Lingkungan Hidup
2 11 08	PROGRAM PENINGKATAN PENDIDIKAN, PELATIHAN DAN PENYULUHAN LINGKUNGAN HIDUP UNTUK MASYARAKAT	Persentase orang atau lembaga yang mendapatkan fasilitasi pendidikan, pelatihan dan penyuluhan lingkungan hidup	persen		persen	100 persen	166,750,000						100 persen	183,425,000	
2 11 08 2.01	Penyelenggaraan Pendidikan, Pelatihan, dan Penyuluhan Lingkungan Hidup untuk Lembaga Kemasyarakatan Tingkat Daerah Kabupaten/Kota	Persentase orang atau lembaga yang mendapatkan fasilitasi pendidikan, pelatihan dan penyuluhan lingkungan hidup	Persen		Persen	100 Persen	166,750,000						100 Persen	183,425,000	

**Penetapan Rencana Kerja Pemerintah Daerah (RKPD)
Kota Jambi
Tahun 2022**

Kode	Urusan/ Bidang Urusan/ Program/ Kegiatan/ Sub Kegiatan	Indikator Program/ Kegiatan/ Sub Kegiatan	Target Akhir Periode RPJMD	Realisasi Capaian RKPD Tahun 2020	Prakiraan Capaian Target RKPD Tahun 2021	Capaian Kinerja dan Kerangka Pendanaan					Kelompok Sasaran	Prakiraan Maju Rencana Tahun 2023		Perangkat Daerah Penanggung Jawab	
						Target 2022	Pagu Indikatif	Lokasi	Sumber Dana	Prioritas		Target	Pagu Indikatif		
										Nasional					Daerah
2.11.08.2.01.01	Peningkatan Kapasitas dan Kompetensi Sumber Daya Manusia Bidang Lingkungan Hidup untuk Lembaga Kemasyarakatan	Jumlah terselenggaranya pendidikan, pelatihan dan penyuluhan lingkungan hidup	6 kali			6 kali	130,000,000	Kota Jambi, Semua Kecamatan, Semua Kelurahan	[DANA UMUM] - PENDAPATAN ASLI DAERAH (PAD)		1. Peningkatan kualitas infrastruktur perkotaan yang berkelanjutan	DLH Kota Jambi	6 kali	143,000,000	Dinas Lingkungan Hidup
2.11.08.2.01.02	Pendampingan Gerakan Peduli Lingkungan Hidup	Pendampingan kegiatan saka kalpataru	48 kali			48 kali	36,750,000	Kota Jambi, Semua Kecamatan, Semua Kelurahan	[DANA UMUM] - PENDAPATAN ASLI DAERAH (PAD)		1. Peningkatan kualitas infrastruktur perkotaan yang berkelanjutan	DLH Kota Jambi	48 kali	40,425,000	Dinas Lingkungan Hidup
2.11.09	PROGRAM PENGHARGAAN LINGKUNGAN HIDUP UNTUK MASYARAKAT	Meningkatnya peran serta masyarakat dalam pelestarian fungsi lingkungan hidup	persen		persen	100 persen	0						100 persen	0	
2.11.09.2.01	Pemberian Penghargaan Lingkungan Hidup Tingkat Daerah Kabupaten/Kota	Meningkatnya peran serta masyarakat dalam pelestarian fungsi lingkungan hidup	Persen		Persen	100 Persen	0						100 Persen	0	
2.11.09.2.01.01	Penilaian Kinerja Masyarakat/Lembaga Masyarakat/Dunia Usaha/Dunia Pendidikan/ Filantropi dalam Perlindungan dan Pengelolaan Lingkungan Hidup	Jumlah terlaksananya penilaian sekolah adiwiyata tingkat Kota Jambi Terlaksananya lomba kebersihan kantor Terlaksananya pemilihan duta lingkungan hidup Kota Jambi	30 sekolah 1 kali 1 kali			30 sekolah 1 kali 1 kali	0	Kota Jambi, Semua Kecamatan, Semua Kelurahan	[DANA UMUM] - PENDAPATAN ASLI DAERAH (PAD)		1. Peningkatan kualitas infrastruktur perkotaan yang berkelanjutan	DLH Kota Jambi	30 sekolah 1 kali 1 kali	0	Dinas Lingkungan Hidup
2.11.10	PROGRAM PENANGANAN PENGADUAN LINGKUNGAN HIDUP	Persentase penanganan pengaduan kasus lingkungan hidup	persen		persen	100 persen	123,066,860						100 persen	108,753,546	
2.11.10.2.01	Penyelesaian Pengaduan Masyarakat di Bidang Perlindungan dan Pengelolaan Lingkungan Hidup (PPLH) Kabupaten/Kota	Persentase penanganan pengaduan kasus lingkungan hidup	Persen		Persen	100 Persen	123,066,860						100 Persen	108,753,546	
2.11.10.2.01.01	Pengelolaan Pengaduan Masyarakat terhadap PPLH Kabupaten/Kota	Jumlah penanganan pengaduan masyarakat	30 kali			30 kali	34,126,860	Kota Jambi, Semua Kecamatan, Semua Kelurahan	[DANA UMUM] - PENDAPATAN ASLI DAERAH (PAD)		1. Peningkatan kualitas infrastruktur perkotaan yang berkelanjutan	DLH Kota Jambi	30 kali	34,569,546	Dinas Lingkungan Hidup
2.11.10.2.01.02	Koordinasi dan Sinkronisasi Penerapan Sanksi Administrasi, Penyelesaian Sengketa, dan/atau Penyidikan Lingkungan Hidup di Luar Pengadilan atau melalui Pengadilan	Jumlah penyelesaian sengketa Penerapan sanksi administrasi	12 kali 6 kegiatan usaha			12 kali 6 kegiatan usaha	88,940,000	Kota Jambi, Semua Kecamatan, Semua Kelurahan	[DANA UMUM] - PENDAPATAN ASLI DAERAH (PAD)		1. Peningkatan kualitas infrastruktur perkotaan yang berkelanjutan	DLH Kota Jambi	12 kali 6 kegiatan usaha	74,184,000	Dinas Lingkungan Hidup

**Penetapan Rencana Kerja Pemerintah Daerah (RKPD)
Kota Jambi
Tahun 2022**

Kode	Urusan/ Bidang Urusan/ Program/ Kegiatan/ Sub Kegiatan	Indikator Program/ Kegiatan/ Sub Kegiatan	Target Akhir Periode RPJMD	Realisasi Capaian RKPD Tahun 2020	Prakiraan Capaian Target RKPD Tahun 2021	Capaian Kinerja dan Kerangka Pendanaan						Kelompok Sasaran	Prakiraan Maju Rencana Tahun 2023		Perangkat Daerah Penanggung Jawab				
						Target 2022	Pagu Indikatif	Lokasi	Sumber Dana	Prioritas			Target	Pagu Indikatif					
										Nasional	Daerah								
2	11	11											90.98 persen	35,353,527,771					
2	11	11	2.01						32,139,570,701					35,353,527,771					
2	11	11	2.01	02	Pengurangan Sampah dengan melakukan Pembatasan, Pendaauran Ulang dan Pemanfaatan Kembali	Pengurangan sampah di tingkat sumber	13.73 Persen			849,989,650	Kota Jambi, Semua Kecamatan, Semua Kelurahan	[DANA UMUM] - PENDAPATAN ASLI DAERAH (PAD)		1. Peningkatan kualitas infrastruktur perkotaan yang berkelanjutan	DLH Kota Jambi	13.73 Persen	934,988,615	Dinas Lingkungan Hidup	
2	11	11	2.01	03	Penanganan Sampah dengan melakukan Pemilahan, Pengumpulan, Pengangkutan, Pengolahan, dan Pemrosesan Akhir Sampah di TPA/TPST/SPA Kabupaten/Kota	Jumlah sampah yang ditangani	77.16 Persen			31,228,256,051	Kota Jambi, Semua Kecamatan, Semua Kelurahan	[DANA UMUM] - PENDAPATAN ASLI DAERAH (PAD)		1. Peningkatan kualitas infrastruktur perkotaan yang berkelanjutan	DLH Kota Jambi	77.16 Persen	34,351,081,656	Dinas Lingkungan Hidup	
2	11	11	2.01	04	Peningkatan Peran serta Masyarakat dalam Pengelolaan Persampahan	Jumlah pelatihan pendaur ulangan sampah	2 Kali			41,300,000	Kota Jambi, Semua Kecamatan, Semua Kelurahan	[DANA UMUM] - PENDAPATAN ASLI DAERAH (PAD)		1. Peningkatan kualitas infrastruktur perkotaan yang berkelanjutan	DLH Kota Jambi	2 Kali	45,430,000	Dinas Lingkungan Hidup	
2	11	11	2.01	05	Koordinasi dan Sinkronisasi Penyediaan Sarana dan Prasarana Pengelolaan Persampahan	Jumlah koordinasi dan sinkronisasi penyediaan prasarana dan sarana pengelolaan persampahan	5 Kali			20,025,000	Kota Jambi, Semua Kecamatan, Semua Kelurahan	[DANA UMUM] - PENDAPATAN ASLI DAERAH (PAD)		1. Peningkatan kualitas infrastruktur perkotaan yang berkelanjutan	DLH Kota Jambi	5 Kali	12,540,000	Dinas Lingkungan Hidup	
2	11	11	2.01	06	Penyusunan Kebijakan Kerjasama Pengelolaan Persampahan	Jumlah dokumen kebijakan kerjasama pengelolaan persampahan	1 Dokumen				Kota Jambi, Semua Kecamatan, Semua Kelurahan	[DANA UMUM] - PENDAPATAN ASLI DAERAH (PAD)		1. Peningkatan kualitas infrastruktur perkotaan yang berkelanjutan	DLH Kota Jambi	1 Dokumen	9,487,500	Dinas Lingkungan Hidup	
2					URUSAN PEMERINTAHAN WAJIB YANG TIDAK BERKAITAN DENGAN PELAYANAN DASAR														
2	12				URUSAN PEMERINTAHAN BIDANG ADMINISTRASI KEPENDUDUKAN DAN PENCATATAN SIPIL						9,788,500,000							9,900,425,170	
2	12	01			PROGRAM PENUNJANG URUSAN PEMERINTAHAN DAERAH KABUPATEN/KOTA	Indeks Reformasi Birokrasi Perangkat Daerah	persen				persen						100 persen	6,987,746,721	
2	12	01	2.01		Perencanaan, Penganggaran, dan Evaluasi Kinerja Perangkat Daerah	Nilai SAKIP Perangkat Daerah	Point				Point						79 Point	47,137,181	
2	12	01	2.01	01	Penyusunan Dokumen Perencanaan Perangkat Daerah	Gaji Jumlah Dokumen Perencanaan	1 Pegawai 1 Dokumen				1 Pegawai 1 Dokumen	29,641,923	Kota Jambi, Semua Kecamatan, Semua Kelurahan	[DANA UMUM] - Dana Transfer Umum-Dana Alokasi Umum	Memperkuat Stabilitas Polhukhankam Dan Transformasi Pelayanan Publik	Dinas Kependudukan dan Pencatatan Sipil	1 Pegawai 1 Dokumen	33,137,181	Dinas Kependudukan dan Pencatatan Sipil
2	12	01	2.01	06	Koordinasi dan Penyusunan Laporan Capaian Kinerja dan Ikhtisar Realisasi Kinerja SKPD	Jumlah Dokumen Evaluasi Perangkat Daerah	6 Dokumen				6 Dokumen	12,799,965	Kota Jambi, Semua Kecamatan, Semua Kelurahan	[DANA UMUM] - Dana Transfer Umum-Dana Alokasi Umum	Memperkuat Stabilitas Polhukhankam Dan Transformasi Pelayanan Publik	Dinas Kependudukan dan Pencatatan Sipil	6 Dokumen	14,000,000	Dinas Kependudukan dan Pencatatan Sipil

**Penetapan Rencana Kerja Pemerintah Daerah (RKPD)
Kota Jambi
Tahun 2022**

Kode	Urusan/ Bidang Urusan/ Program/ Kegiatan/ Sub Kegiatan	Indikator Program/ Kegiatan/ Sub Kegiatan	Target Akhir Periode RPJMD	Realisasi Capaian RKPD Tahun 2020	Prakiraan Capaian Target RKPD Tahun 2021	Capaian Kinerja dan Kerangka Pendanaan						Kelompok Sasaran	Prakiraan Maju Rencana Tahun 2023		Perangkat Daerah Penanggung Jawab
						Target 2022	Pagu Indikatif	Lokasi	Sumber Dana	Prioritas			Target	Pagu Indikatif	
										Nasional	Daerah				
2.12.01.2.01.07	Evaluasi Kinerja Perangkat Daerah	Jumlah Rapat evaluasi kinerja yang dilaksanakan	4 Kali			4 Kali		Kota Jambi, Semua Kecamatan, Semua Kelurahan	[DANA UMUM] - Dana Transfer Umum-Dana Alokasi Umum	Memperkuat Stabilitas Polhukhankam Dan Transformasi Pelayanan Publik	5. Good governance	Dinas Kependudukan dan Pencatatan Sipil	4 Kali		Dinas Kependudukan dan Pencatatan Sipil
2.12.01.2.02	Administrasi Keuangan Perangkat Daerah	Tertib Administrasi Keuangan	%		%	100 %	4,716,392,520						100 %	4,819,392,520	
2.12.01.2.02.01	Penyediaan Gaji dan Tunjangan ASN	Jumlah ASN	41 Orang			41 Orang	4,440,699,338	Kota Jambi, Semua Kecamatan, Semua Kelurahan	[DANA UMUM] - PENDAPATAN ASLI DAERAH (PAD) [DANA UMUM] - Dana Transfer Umum-Dana Alokasi Umum		5. Good governance	Dinas Kependudukan dan Pencatatan Sipil Kota Jambi	41 Orang	4,540,699,338	Dinas Kependudukan dan Pencatatan Sipil
2.12.01.2.02.03	Pelaksanaan Penatausahaan dan Pengujian/Verifikasi Keuangan SKPD	Jumlah Jasa Tenaga Administrasi Keuangan (PA, PPK, PPKom, PPTK)	28 Orang			28 Orang	208,632,000	Kota Jambi, Semua Kecamatan, Semua Kelurahan	[DANA UMUM] - Dana Transfer Umum-Dana Alokasi Umum		5. Good governance	Dinas Kependudukan dan Pencatatan Sipil Kota Jambi	28 Orang	210,632,000	Dinas Kependudukan dan Pencatatan Sipil
2.12.01.2.02.07	Koordinasi dan Penyusunan Laporan Keuangan Bulanan/Triwulanan/Semesteran SKPD	Gaji PTT Jumlah Dokumen Keuangan dan Pelaporan Keuangan	2 Orang 3 Laporan			2 Orang 3 Laporan	67,061,182	Kota Jambi, Semua Kecamatan, Semua Kelurahan	[DANA UMUM] - Dana Transfer Umum-Dana Alokasi Umum		5. Good governance	Dinas Kependudukan dan Pencatatan Sipil Kota Jambi	2 Orang 3 Laporan	68,061,182	Dinas Kependudukan dan Pencatatan Sipil
2.12.01.2.05	Administrasi Kepegawaian Perangkat Daerah						106,500,000							108,500,000	
2.12.01.2.05.01	Peningkatan Sarana dan Prasarana Disiplin Pegawai	Jumlah Pengadaan Mesin Absensi	2 Unit			2 Unit		Kota Jambi, Semua Kecamatan, Semua Kelurahan	[DANA UMUM] - Dana Transfer Umum-Dana Alokasi Umum		5. Good governance	Dinas Kependudukan dan Pencatatan Sipil Kota Jambi	2 Unit		Dinas Kependudukan dan Pencatatan Sipil
2.12.01.2.05.02	Pengadaan Pakaian Dinas Beserta Atribut Kelengkapannya	Jumlah pakaian PDH, PDL, PSL, KORPRI	100 Stell			100 Stell	82,500,000	Kota Jambi, Semua Kecamatan, Semua Kelurahan	[DANA UMUM] - Dana Transfer Umum-Dana Alokasi Umum		5. Good governance	Dinas Kependudukan dan Pencatatan Sipil Kota Jambi	100 Stell	83,500,000	Dinas Kependudukan dan Pencatatan Sipil
2.12.01.2.05.11	Bimbingan Teknis Implementasi Peraturan Perundang-Undangan	Jumlah Bimtek implementasi peraturan per UU	4 Kali			4 Kali	24,000,000	Kota Jambi, Semua Kecamatan, Semua Kelurahan	[DANA UMUM] - Dana Transfer Umum-Dana Alokasi Umum		5. Good governance	Dinas Kependudukan dan Pencatatan Sipil Kota Jambi	4 Kali	25,000,000	Dinas Kependudukan dan Pencatatan Sipil
2.12.01.2.06	Administrasi Umum Perangkat Daerah						973,293,580							988,767,520	
2.12.01.2.06.01	Penyediaan Komponen Instalasi Listrik/Penerangan Bangunan Kantor	Jumlah Komponen Instalasi Listrik/Penerangan Bangunan Kantor	153 Buah, Set, Meter			153 Buah, Set, Meter	107,717,600			Memperkuat Stabilitas Polhukhankam Dan Transformasi Pelayanan Publik	5. Good governance	Dinas Kependudukan dan Pencatatan Sipil Kota Jambi	153 Buah, Set, Meter	110,000,000	Dinas Kependudukan dan Pencatatan Sipil
2.12.01.2.06.02	Penyediaan Peralatan dan Perlengkapan Kantor	Jumlah Alat Tulis Kantor Peralatan Kantor Perlengkapan Kantor	48 Jenis ATK 24 Unit Peralatan 25 Unit Perlengkapan			48 Jenis ATK 24 Unit Peralatan 25 Unit Perlengkapan	628,308,719	Kota Jambi, Semua Kecamatan, Semua Kelurahan	[DANA UMUM] - Dana Transfer Umum-Dana Alokasi Umum	Memperkuat Stabilitas Polhukhankam Dan Transformasi Pelayanan Publik	5. Good governance	Dinas Kependudukan dan Pencatatan Sipil Kota Jambi	48 Jenis ATK 24 Unit Peralatan 25 Unit Perlengkapan	544,123,620	Dinas Kependudukan dan Pencatatan Sipil

**Penetapan Rencana Kerja Pemerintah Daerah (RKPD)
Kota Jambi
Tahun 2022**

Kode	Urusan/ Bidang Urusan/ Program/ Kegiatan/ Sub Kegiatan	Indikator Program/ Kegiatan/ Sub Kegiatan	Target Akhir Periode RPJMD	Realisasi Capaian RKPD Tahun 2020	Prakiraan Capaian Target RKPD Tahun 2021	Capaian Kinerja dan Kerangka Pendanaan						Kelompok Sasaran	Prakiraan Maju Rencana Tahun 2023		Perangkat Daerah Penanggung Jawab
						Target 2022	Pagu Indikatif	Lokasi	Sumber Dana	Prioritas			Target	Pagu Indikatif	
										Nasional	Daerah				
2.12.01.2.06.03	Penyediaan Peralatan Rumah Tangga	Jumlah Penyediaan Peralatan Rumah Tangga	13 Alat Kebersihan 2 Orang CS			13 Alat Kebersihan 2 Orang CS	55,504,600	Kota Jambi, Semua Kecamatan, Semua Kelurahan	[DANA UMUM] - Dana Transfer Umum-Dana Alokasi Umum	Memperkuat Stabilitas Polhukhankam Dan Transformasi Pelayanan Publik	5. Good governance	Dinas Kependudukan dan Pencatatan Sipil Kota Jambi	13 Alat Kebersihan 2 Orang CS	56,504,600	Dinas Kependudukan dan Pencatatan Sipil
2.12.01.2.06.05	Penyediaan Barang Cetak dan Penggandaan	Jumlah Barang Cetak dan Penggandaan	1000 Lembar			1000 Lembar	63,528,630	Kota Jambi, Semua Kecamatan, Semua Kelurahan	[DANA UMUM] - Dana Transfer Umum-Dana Alokasi Umum	Memperkuat Stabilitas Polhukhankam Dan Transformasi Pelayanan Publik	5. Good governance	Dinas Kependudukan dan Pencatatan Sipil Kota Jambi	1000 Lembar	0	Dinas Kependudukan dan Pencatatan Sipil
2.12.01.2.06.08	Fasilitasi Kunjungan Tamu	Jumlah Makan Minum Rapat dan Tamu	30 Kali			30 Kali	15,000,000	Kota Jambi, Semua Kecamatan, Semua Kelurahan	[DANA UMUM] - Dana Transfer Umum-Dana Alokasi Umum	Memperkuat Stabilitas Polhukhankam Dan Transformasi Pelayanan Publik	5. Good governance	Dinas Kependudukan dan Pencatatan Sipil Kota Jambi	30 Kali	16,000,000	Dinas Kependudukan dan Pencatatan Sipil
2.12.01.2.06.09	Penyelenggaraan Rapat Koordinasi dan Konsultasi SKPD	Jumlah Rapat Koordinasi dan Konsultasi SKPD ke luar daerah	24 Kali			24 Kali	103,234,031	Kota Jambi, Semua Kecamatan, Semua Kelurahan	[DANA UMUM] - Dana Transfer Umum-Dana Alokasi Umum	Memperkuat Stabilitas Polhukhankam Dan Transformasi Pelayanan Publik	5. Good governance	Dinas Kependudukan dan Pencatatan Sipil Kota Jambi	24 Kali	262,139,300	Dinas Kependudukan dan Pencatatan Sipil
2.12.01.2.07	Pengadaan Barang Milik Daerah Penunjang Urusan Pemerintah Daerah						16,517,500							18,440,000	
2.12.01.2.07.05	Pengadaan Mebel	Jumlah Pengadaan barang/mebel	9 Unit/Set			9 Unit/Set	16,517,500	Kota Jambi, Semua Kecamatan, Semua Kelurahan	[DANA UMUM] - Dana Transfer Umum-Dana Alokasi Umum		5. Good governance	Dinas Kependudukan dan Pencatatan Sipil Kota Jambi	9 Unit/Set	18,440,000	Dinas Kependudukan dan Pencatatan Sipil
2.12.01.2.08	Penyediaan Jasa Penunjang Urusan Pemerintahan Daerah						331,894,400							331,894,400	
2.12.01.2.08.01	Penyediaan Jasa Surat Menyurat	Honor Pengantar Surat Jumlah Surat Menyurat	1 Orang 1200 Surat Keluar			1 Orang 1200 Surat Keluar	56,894,400		[DANA UMUM] - Dana Transfer Umum-Dana Alokasi Umum		5. Good governance	Dinas Kependudukan dan Pencatatan Sipil Kota Jambi	1 Orang 1200 Surat Keluar	56,894,400	Dinas Kependudukan dan Pencatatan Sipil
2.12.01.2.08.02	Penyediaan Jasa Komunikasi, Sumber Daya Air dan Listrik	Jumlah Penyediaan Jasa Komunikasi/Internet Jumlah Penyediaan Listrik Jumlah Penyediaan Sumber Daya Air	20 Mbps 9261660 KWH 840 M3			20 Mbps 9261660 KWH 840 M3	275,000,000	Kota Jambi, Semua Kecamatan, Semua Kelurahan	[DANA UMUM] - Dana Transfer Umum-Dana Alokasi Umum		5. Good governance	Dinas Kependudukan dan Pencatatan Sipil Kota Jambi	20 Mbps 9261660 KWH 840 M3	275,000,000	Dinas Kependudukan dan Pencatatan Sipil
2.12.01.2.09	Pemeliharaan Barang Milik Daerah Penunjang Urusan Pemerintahan Daerah						673,615,100							673,615,100	
2.12.01.2.09.01	Penyediaan Jasa Pemeliharaan, Biaya Pemeliharaan dan Pajak Kendaraan Perorangan Dinas atau Kendaraan Dinas Jabatan	Jumlah Pemeliharaan Kendaraan dan STNK/KIR	7 Unit R4 28 Unit R2			7 Unit R4 28 Unit R2	282,941,800		[DANA UMUM] - Dana Transfer Umum-Dana Alokasi Umum		5. Good governance	Dinas Kependudukan dan Pencatatan Sipil Kota Jambi	7 Unit R4 28 Unit R2	282,941,800	Dinas Kependudukan dan Pencatatan Sipil

**Penetapan Rencana Kerja Pemerintah Daerah (RKPD)
Kota Jambi
Tahun 2022**

Kode	Urusan/ Bidang Urusan/ Program/ Kegiatan/ Sub Kegiatan	Indikator Program/ Kegiatan/ Sub Kegiatan	Target Akhir Periode RPJMD	Realisasi Capaian RKPD Tahun 2020	Prakiraan Capaian Target RKPD Tahun 2021	Capaian Kinerja dan Kerangka Pendanaan						Kelompok Sasaran	Prakiraan Maju Rencana Tahun 2023		Perangkat Daerah Penanggung Jawab
						Target 2022	Pagu Indikatif	Lokasi	Sumber Dana	Prioritas			Target	Pagu Indikatif	
										Nasional	Daerah				
2 12 01 2.09 06	Pemeliharaan Peralatan dan Mesin Lainnya	Jumlah Peralatan dan Mesin	94 Unit			94 Unit	135,677,200	Kota Jambi, Semua Kecamatan, Semua Kelurahan	[DANA UMUM] - Dana Transfer Umum-Dana Alokasi Umum		5. Good governance	Dinas Kependudukan dan Pencatatan Sipil Kota Jambi	94 Unit	135,677,200	Dinas Kependudukan dan Pencatatan Sipil
2 12 01 2.09 09	Pemeliharaan/Rehabilitasi Gedung Kantor dan Bangunan Lainnya	Jumlah Rehabilitasi Gedung Kantor dan Bangunan	1 Paket			1 Paket	205,000,000	Kota Jambi, Semua Kecamatan, Semua Kelurahan	[DANA UMUM] - Dana Transfer Umum-Dana Alokasi Umum		5. Good governance	Dinas Kependudukan dan Pencatatan Sipil Kota Jambi	1 Paket	205,000,000	Dinas Kependudukan dan Pencatatan Sipil
2 12 01 2.09 10	Pemeliharaan/Rehabilitasi Sarana dan Prasarana Gedung Kantor atau Bangunan Lainnya	Jumlah pemeliharaan rutin/berkala Gedung Bangunan	2 Unit Gedung			2 Unit Gedung	49,996,100	Kota Jambi, Semua Kecamatan, Semua Kelurahan	[DANA UMUM] - Dana Transfer Umum-Dana Alokasi Umum		5. Good governance	Dinas Kependudukan dan Pencatatan Sipil Kota Jambi	2 Unit Gedung	49,996,100	Dinas Kependudukan dan Pencatatan Sipil
2 12 02	PROGRAM PENDAFTARAN PENDUDUK	Cakupan Kepemilikan Dokumen Kependudukan	persen		persen	99 persen	273,423,700						99 persen	282,430,000	
2 12 02 2.01	Pelayanan Pendaftaran Penduduk	Jumlah Penerbitan Dokumen Kependudukan				0	181,573,700						0	190,580,000	
2 12 02 2.01 02	Pencatatan, Penatausahaan dan Penerbitan Dokumen atas Pendaftaran Penduduk	Gaji PTT Jumlah Penerbitan Dokumen Kependudukan Kartu Keluarga (KK) Jumlah Penerbitan Dokumen Kependudukan KTP-el	2 Orang 15486 KK 10400 KTP-el			2 Orang 15486 KK 10400 KTP-el	181,573,700	Kota Jambi, Danau Sipin, Sungai Putri	[DANA UMUM] - Dana Transfer Umum-Dana Alokasi Umum		5. Good governance 5. Good governance	Dinas Kependudukan dan Pencatatan Sipil	2 Orang 15486 KK 10400 KTP-el	190,580,000	Dinas Kependudukan dan Pencatatan Sipil
2 12 02 2.01 04	Peningkatan Pelayanan Pendaftaran Penduduk	Jumlah Penerbitan Dokumen Kependudukan	10400 KTP-el 15486 KK			10400 KTP-el 15486 KK		Kota Jambi, Semua Kecamatan, Semua Kelurahan	[DANA UMUM] - Dana Transfer Umum-Dana Alokasi Umum		5. Good governance	Dinas Kependudukan dan Pencatatan Sipil	10400 KTP-el 15486 KK	0	Dinas Kependudukan dan Pencatatan Sipil
2 12 02 2.02	Penataan Pendaftaran Penduduk						91,850,000							91,850,000	
2 12 02 2.02 02	Pengadaan Dokumen Kependudukan selain Blangko KTP-El, Formulir, dan Buku terkait Pendaftaran Penduduk sesuai dengan Kebutuhan	Jumlah Formulir Pendaftaran Penduduk	460 Buku/Formulir			460 Buku/Formulir	91,850,000	Kota Jambi, Semua Kecamatan, Semua Kelurahan	[DANA UMUM] - Dana Transfer Umum-Dana Alokasi Umum		5. Good governance	Dinas Kependudukan dan Pencatatan Sipil Kota Jambi	460 Buku/Formulir	91,850,000	Dinas Kependudukan dan Pencatatan Sipil
2 12 03	PROGRAM PENCATATAN SIPIL	Cakupan Kepemilikan Dokumen Pencatatan Sipil	persen		persen	91 persen	339,207,341						91 persen	396,000,000	
2 12 03 2.01	Pelayanan Pencatatan Sipil	Cakupan Kepemilikan Dokumen Pencatatan Sipil	Persen		Persen	95.5 Persen	339,207,341						95.5 Persen	396,000,000	

**Penetapan Rencana Kerja Pemerintah Daerah (RKPD)
Kota Jambi
Tahun 2022**

Kode	Urusan/ Bidang Urusan/ Program/ Kegiatan/ Sub Kegiatan	Indikator Program/ Kegiatan/ Sub Kegiatan	Target Akhir Periode RPJMD	Realisasi Capaian RKPD Tahun 2020	Prakiraan Capaian Target RKPD Tahun 2021	Capaian Kinerja dan Kerangka Pendanaan						Kelompok Sasaran	Prakiraan Maju Rencana Tahun 2023		Perangkat Daerah Penanggung Jawab
						Target 2022	Pagu Indikatif	Lokasi	Sumber Dana	Prioritas			Target	Pagu Indikatif	
										Nasional	Daerah				
2.12.03.2.01.01	Pencatatan, Penatausahaan dan Penerbitan Dokumen atas Pelaporan Peristiwa Penting	Jumlah Penerbitan Dokumen Pencatatan Sipil	2 Orang Gaji PTT 45 Akte Perceraian 700 Akta Perkawinan 1017 Akta Kematian 13800 Akta Kelahiran 400 Buku Arsip			2 Orang Gaji PTT 45 Akte Perceraian 700 Akta Perkawinan 1017 Akta Kematian 13800 Akta Kelahiran 400 Buku Arsip	194,178,691	Kota Jambi, Semua Kecamatan, Semua Kelurahan	[DANA UMUM] - Dana Transfer Umum-Dana Alokasi Umum	Memperkuat Stabilitas Polhukhankam Dan Transformasi Pelayanan Publik	5. Good governance	Dinas Kependudukan dan Pencatatan Sipil Kota Jambi	2 Orang Gaji PTT 45 Akte Perceraian 700 Akta Perkawinan 1017 Akta Kematian 13800 Akta Kelahiran 400 Buku Arsip	197,000,000	Dinas Kependudukan dan Pencatatan Sipil
2.12.03.2.01.02	Peningkatan dalam Pelayanan Pencatatan Sipil	Jumlah Layanan Jemput Bola	62 Kelurahan			62 Kelurahan	73,308,650	Kota Jambi, Semua Kecamatan, Semua Kelurahan	[DANA UMUM] - Dana Transfer Umum-Dana Alokasi Umum	Memperkuat Stabilitas Polhukhankam Dan Transformasi Pelayanan Publik	5. Good governance	Dinas Kependudukan dan Pencatatan Sipil Kota Jambi	62 Kelurahan	101,000,000	Dinas Kependudukan dan Pencatatan Sipil
2.12.03.2.01.05	Pengadaan Dokumen Kependudukan selain Blangko KTP-EI, Formulir, dan Buku terkait Pencatatan Sipil sesuai dengan Kebutuhan	Jumlah Formulir Pendaftaran Pencatatan Sipil	60 Buku 10 Rim			60 Buku 10 Rim	71,720,000	Kota Jambi, Semua Kecamatan, Semua Kelurahan	[DANA UMUM] - Dana Transfer Umum-Dana Alokasi Umum	Memperkuat Stabilitas Polhukhankam Dan Transformasi Pelayanan Publik	5. Good governance	Dinas Kependudukan dan Pencatatan Sipil Kota Jambi	60 Buku 10 Rim	98,000,000	Dinas Kependudukan dan Pencatatan Sipil
2.12.04	PROGRAM PENGELOLAAN INFORMASI ADMINISTRASI KEPENDUDUKAN	Persentase Validitas Database Kependudukan	persen		persen	91 persen	2,282,639,011						91 persen	2,234,248,449	
2.12.04.2.01	Pengumpulan Data Kependudukan dan Pemanfaatan dan Penyajian Database Kependudukan						675,560,519							537,420,509	
2.12.04.2.01.01	Pengolahan dan Penyajian Data Kependudukan	Jumlah Pemuktahiran Data Kependudukan	1000 Kartu Keluarga			1000 Kartu Keluarga	635,739,260	Kota Jambi, Semua Kecamatan, Semua Kelurahan	[DANA UMUM] - Dana Transfer Umum-Dana Alokasi Umum		5. Good governance	Dinas Kependudukan dan Pencatatan Sipil Kota Jambi	1000 Kartu Keluarga	497,599,250	Dinas Kependudukan dan Pencatatan Sipil
2.12.04.2.01.02	Kerjasama Pemanfaatan Data Kependudukan	Jumlah OPD yang Melaksanakan PKS Jumlah OPD yang melaksanakan PKS Pemanfaatan Data	8 OPD			8 OPD	39,821,259	Kota Jambi, Semua Kecamatan, Semua Kelurahan	[DANA UMUM] - Dana Transfer Umum-Dana Alokasi Umum		5. Good governance	Dinas Kependudukan dan Pencatatan Sipil Kota Jambi	8 OPD	39,821,259	Dinas Kependudukan dan Pencatatan Sipil
2.12.04.2.03	Penyelenggaraan Pengelolaan Informasi Administrasi Kependudukan						1,520,202,442							1,609,951,890	
2.12.04.2.03.03	Fasilitasi terkait Pengelolaan Informasi Administrasi Kependudukan	Jumlah Fasilitasi Penyelenggaraan Adminduk dan Pencatatan Sipil	25 Kali			25 Kali	39,733,200	Kota Jambi, Semua Kecamatan, Semua Kelurahan	[DANA UMUM] - Dana Transfer Umum-Dana Alokasi Umum	Memperkuat Stabilitas Polhukhankam Dan Transformasi Pelayanan Publik	5. Good governance	Dinas Kependudukan dan Pencatatan Sipil Kota Jambi	25 Kali	0	Dinas Kependudukan dan Pencatatan Sipil

**Penetapan Rencana Kerja Pemerintah Daerah (RKPD)
Kota Jambi
Tahun 2022**

Kode	Urusan/ Bidang Urusan/ Program/ Kegiatan/ Sub Kegiatan	Indikator Program/ Kegiatan/ Sub Kegiatan	Target Akhir Periode RPJMD	Realisasi Capaian RKPD Tahun 2020	Prakiraan Capaian Target RKPD Tahun 2021	Capaian Kinerja dan Kerangka Pendanaan						Kelompok Sasaran	Prakiraan Maju Rencana Tahun 2023		Perangkat Daerah Penanggung Jawab
						Target 2022	Pagu Indikatif	Lokasi	Sumber Dana	Prioritas			Target	Pagu Indikatif	
										Nasional	Daerah				
2 12 04 2.03 04	Penyelenggaraan Pemanfaatan Data Kependudukan	Jumlah OPD yang mendapatkan Hak Akses Data Kependudukan	10 OPD			10 OPD	87,601,390	Kota Jambi, Semua Kecamatan, Semua Kelurahan	[DANA UMUM] - Dana Transfer Umum-Dana Alokasi Umum	Memperkuat Stabilitas Polhukhankam Dan Transformasi Pelayanan Publik	5. Good governance	Dinas Kependudukan dan Pencatatan Sipil Kota Jambi	10 OPD	87,601,390	Dinas Kependudukan dan Pencatatan Sipil
2 12 04 2.03 05	Sosialisasi terkait Pengelolaan Informasi Administrasi Kependudukan	Jumlah Sosialisasi Adminduk	1 Konsultasi Publik 190 Publikasi 2 Kali Sosialisasi			1 Konsultasi Publik 190 Publikasi 2 Kali Sosialisasi	339,535,852		[DANA UMUM] - Dana Transfer Umum-Dana Alokasi Umum	Memperkuat Stabilitas Polhukhankam Dan Transformasi Pelayanan Publik	5. Good governance	Dinas Kependudukan dan Pencatatan Sipil Kota Jambi	1 Konsultasi Publik 190 Publikasi 2 Kali Sosialisasi	346,000,000	Dinas Kependudukan dan Pencatatan Sipil
2 12 04 2.03 07	Komunikasi, Informasi, dan Edukasi Kepada Pemangku Kepentingan dan Masyarakat	Jumlah sarana Peralatan Pendukung Pencetakan KTP-el/KIA dan informasi Administrasi Kependudukan dan Layanan reaksi Cepat di 62 Kelurahan	20000 Blanko KIA 60 Kali			20000 Blanko KIA 60 Kali	1,053,332,000	Kota Jambi, Semua Kecamatan, Semua Kelurahan	[DANA UMUM] - Dana Transfer Umum-Dana Alokasi Umum	Memperkuat Stabilitas Polhukhankam Dan Transformasi Pelayanan Publik	5. Good governance	Dinas Kependudukan dan Pencatatan Sipil Kota Jambi	20000 Blanko KIA 60 Kali	1,176,350,500	Dinas Kependudukan dan Pencatatan Sipil
2 12 04 2.04	Pembinaan dan Pengawasan Pengelolaan Informasi Administrasi Kependudukan	Meningkatnya Tata Kelola Adminduk dan Kinerja Operator SIAK	%		%	100 %	86,876,050						100 %	86,876,050	
2 12 04 2.04 01	Pembinaan dan Pengawasan terkait Pengelolaan Informasi Administrasi Kependudukan	Jumlah Peserta Bimtek SIAK	30 Operator SIAK			30 Operator SIAK	86,876,050	Kota Jambi, Semua Kecamatan, Semua Kelurahan	[DANA UMUM] - Dana Transfer Umum-Dana Alokasi Umum		5. Good governance	Dinas Kependudukan dan Pencatatan Sipil Kota Jambi	30 Operator SIAK	86,876,050	Dinas Kependudukan dan Pencatatan Sipil
2 12 05	PROGRAM PENGELOLAAN PROFIL KEPENDUDUKAN	Meningkatnya kualitas profil kependudukan dan buku proyeksi kependudukan Kota Jambi	persen		persen	100 persen	32,574,960						100 persen	0	
2 12 05 2.01	Penyusunan Profil Kependudukan						32,574,960							0	
2 12 05 2.01 02	Penyusunan Profil Data Perkembangan dan Proyeksi Kependudukan serta Kebutuhan yang lain	Jumlah Buku Profil Kependudukan	90 Buku			90 Buku	32,574,960	Kota Jambi, Semua Kecamatan, Semua Kelurahan	[DANA UMUM] - Dana Transfer Umum-Dana Alokasi Umum		5. Good governance	Dinas Kependudukan dan Pencatatan Sipil Kota Jambi	90 Buku	0	Dinas Kependudukan dan Pencatatan Sipil
2	URUSAN PEMERINTAHAN WAJIB YANG TIDAK BERKAITAN DENGAN PELAYANAN DASAR														
2 08	URUSAN PEMERINTAHAN BIDANG PEMBERDAYAAN PEREMPUAN DAN PERLINDUNGAN ANAK						7,494,748,234							8,530,359,220	
2 08 01	PROGRAM PENUNJANG URUSAN PEMERINTAHAN DAERAH KABUPATEN/KOTA	Indeks Reformasi Birokrasi Perangkat Daerah	persen		persen	100 persen	5,030,195,057						100 persen	5,874,418,663	
2 08 01 2.01	Perencanaan, Penganggaran, dan Evaluasi Kinerja Perangkat Daerah	Peningkatan Nilai AKIP	B		B	72.52 B	61,209,400						72.52 B	67,330,340	

**Penetapan Rencana Kerja Pemerintah Daerah (RKPD)
Kota Jambi
Tahun 2022**

Kode	Urusan/ Bidang Urusan/ Program/ Kegiatan/ Sub Kegiatan	Indikator Program/ Kegiatan/ Sub Kegiatan	Target Akhir Periode RPJMD	Realisasi Capaian RKPD Tahun 2020	Prakiraan Capaian Target RKPD Tahun 2021	Capaian Kinerja dan Kerangka Pendanaan						Kelompok Sasaran	Prakiraan Maju Rencana Tahun 2023		Perangkat Daerah Penanggung Jawab
						Target 2022	Pagu Indikatif	Lokasi	Sumber Dana	Prioritas			Target	Pagu Indikatif	
										Nasional	Daerah				
2.08.01.2.01.01	Penyusunan Dokumen Perencanaan Perangkat Daerah	Jumlah Dokumen Perencanaan Daerah	6 dokumen			6 dokumen	15,064,900				2. Peningkatan kualitas sumber daya manusia	Dinas Pemberdayaan Masyarakat, Perempuan dan Perlindungan Anak Kota Jambi	6 dokumen	16,571,390	Dinas Pemberdayaan Masyarakat, Perempuan dan Perlindungan Anak
2.08.01.2.01.02	Koordinasi dan Penyusunan Dokumen RKA-SKPD	Jumlah Dokumen RKA-SKPD	1 dokumen			1 dokumen		Kota Jambi, Semua Kecamatan, Semua Kelurahan	[DANA UMUM] - PENDAPATAN ASLI DAERAH (PAD)		5. Good governance	Dinas Pemberdayaan Masyarakat, Perempuan dan Perlindungan Anak Kota Jambi	1 dokumen		Dinas Pemberdayaan Masyarakat, Perempuan dan Perlindungan Anak
2.08.01.2.01.03	Koordinasi dan Penyusunan Dokumen Perubahan RKA-SKPD	Jumlah Dokumen Perubahan RKA-SKPD	1 Dokumen			1 Dokumen		Semua Kabupaten/Kota, Semua Kecamatan, Semua Kelurahan	[DANA UMUM] - PENDAPATAN ASLI DAERAH (PAD)			Dinas Pemberdayaan Masyarakat, Perempuan dan Perlindungan Anak Kota Jambi	1 Dokumen		Dinas Pemberdayaan Masyarakat, Perempuan dan Perlindungan Anak
2.08.01.2.01.04	Koordinasi dan Penyusunan DPA-SKPD	Jumlah Dokumen RKA-SKPD	1 Dokumen			1 Dokumen			[DANA UMUM] - PENDAPATAN ASLI DAERAH (PAD)			Dinas Pemberdayaan Masyarakat, Perempuan dan Perlindungan Anak Kota Jambi	1 Dokumen		Dinas Pemberdayaan Masyarakat, Perempuan dan Perlindungan Anak
2.08.01.2.01.05	Koordinasi dan Penyusunan Perubahan DPA-SKPD	Jumlah Dokumen Perubahan DPA-SKPD	1 Dokumen			1 Dokumen		Kota Jambi, Semua Kecamatan, Semua Kelurahan	[DANA UMUM] - PENDAPATAN ASLI DAERAH (PAD)		2. Peningkatan kualitas sumber daya manusia	Dinas Pemberdayaan Masyarakat, Perempuan dan Perlindungan Anak Kota Jambi	1 Dokumen		Dinas Pemberdayaan Masyarakat, Perempuan dan Perlindungan Anak
2.08.01.2.01.06	Koordinasi dan Penyusunan Laporan Capaian Kinerja dan Ikhtisar Realisasi Kinerja SKPD	Jumlah Laporan Capaian Kinerja Ikhtisar Realisasi Kinerja SKPD	6 Dokumen			6 Dokumen	46,144,500	Kota Jambi, Semua Kecamatan, Semua Kelurahan	[DANA UMUM] - PENDAPATAN ASLI DAERAH (PAD)		5. Good governance	Dinas Pemberdayaan Masyarakat, Perempuan dan Perlindungan Anak Kota Jambi	6 Dokumen	50,758,950	Dinas Pemberdayaan Masyarakat, Perempuan dan Perlindungan Anak
2.08.01.2.01.07	Evaluasi Kinerja Perangkat Daerah	Jumlah Dokumen Evaluasi Kinerja	4 dokumen			4 dokumen		Kota Jambi, Semua Kecamatan, Semua Kelurahan	[DANA UMUM] - PENDAPATAN ASLI DAERAH (PAD)		5. Good governance	Dinas Pemberdayaan Masyarakat, Perempuan dan Perlindungan Anak Kota Jambi	4 dokumen		Dinas Pemberdayaan Masyarakat, Perempuan dan Perlindungan Anak
2.08.01.2.02	Administrasi Keuangan Perangkat Daerah	Tertib Administrasi Keuangan	%		%	100 %	3,642,128,743						100 %	4,352,120,717	

**Penetapan Rencana Kerja Pemerintah Daerah (RKPD)
Kota Jambi
Tahun 2022**

Kode	Urusan/ Bidang Urusan/ Program/ Kegiatan/ Sub Kegiatan	Indikator Program/ Kegiatan/ Sub Kegiatan	Target Akhir Periode RPJMD	Realisasi Capaian RKPD Tahun 2020	Prakiraan Capaian Target RKPD Tahun 2021	Capaian Kinerja dan Kerangka Pendanaan						Kelompok Sasaran	Prakiraan Maju Rencana Tahun 2023		Perangkat Daerah Penanggung Jawab
						Target 2022	Pagu Indikatif	Lokasi	Sumber Dana	Prioritas			Target	Pagu Indikatif	
										Nasional	Daerah				
2.08.01.2.02.01	Penyediaan Gaji dan Tunjangan ASN	Jumlah Pembayaran Gaji dan Tunjangan ASN	1 Tahun			1 Tahun	3,245,451,233		[DANA UMUM] - PENDAPATAN ASLI DAERAH (PAD)			Dinas Pemberdayaan Masyarakat, Perempuan dan Perlindungan Anak Kota Jambi	1 Tahun	3,874,903,542	Dinas Pemberdayaan Masyarakat, Perempuan dan Perlindungan Anak
2.08.01.2.02.03	Pelaksanaan Penatausahaan dan Pengujian/Verifikasi Keuangan SKPD	Jumlah Alat Bahan Pendukung Kegiatan Kantor Jumlah Jasa Tenaga Administrasi Keuangan Jumlah Pengelola Keuangan dan Operator Jumlah Rapat Percepatan Realisasi Anggaran	32 Item 5 Orang 31 Orang 6 Kali			32 Item 5 Orang 31 Orang 6 Kali	385,677,840		[DANA UMUM] - PENDAPATAN ASLI DAERAH (PAD)			Dinas Pemberdayaan Masyarakat, Perempuan dan Perlindungan Anak Kota Jambi	32 Item 5 Orang 31 Orang 6 Kali	471,167,175	Dinas Pemberdayaan Masyarakat, Perempuan dan Perlindungan Anak
2.08.01.2.02.05	Koordinasi dan Penyusunan Laporan Keuangan Akhir Tahun SKPD	Jumlah Laporan Keuangan Akhir Tahun	6 Dokumen			6 Dokumen		Kota Jambi, Semua Kecamatan, Semua Kelurahan	[DANA UMUM] - PENDAPATAN ASLI DAERAH (PAD)			Dinas Pemberdayaan Masyarakat, Perempuan dan Perlindungan Anak Kota Jambi	6 Dokumen		Dinas Pemberdayaan Masyarakat, Perempuan dan Perlindungan Anak
2.08.01.2.02.07	Koordinasi dan Penyusunan Laporan Keuangan Bulanan/Triwulan/Semesteran SKPD	Jumlah Laporan Keuangan Bulanan/Triwulan/Semesteran	12 Dokumen			12 Dokumen	10,999,670		[DANA UMUM] - PENDAPATAN ASLI DAERAH (PAD)			Dinas Pemberdayaan Masyarakat, Perempuan dan Perlindungan Anak Kota Jambi	12 Dokumen	6,050,000	Dinas Pemberdayaan Masyarakat, Perempuan dan Perlindungan Anak
2.08.01.2.05	Administrasi Kepegawaian Perangkat Daerah	Indeks Profesional ASN Perangkat Daerah	%		%	100 %	92,050,000						100 %	100,805,000	
2.08.01.2.05.02	Pengadaan Pakaian Dinas Beserta Atribut Kelengkapannya	Jumlah Pengadaan Pakaian Sipil Harian	98 stel			98 stel	77,550,000		[DANA UMUM] - PENDAPATAN ASLI DAERAH (PAD)			Dinas Pemberdayaan Masyarakat, Perempuan dan Perlindungan Anak Kota Jambi	98 stel	85,305,000	Dinas Pemberdayaan Masyarakat, Perempuan dan Perlindungan Anak
2.08.01.2.05.11	Bimbingan Teknis Implementasi Peraturan Perundang-Undangan	Jumlah Bimtek Implementasi Peraturan Perundang - undangan	32 Kali			32 Kali	14,500,000		[DANA UMUM] - PENDAPATAN ASLI DAERAH (PAD)			Dinas Pemberdayaan Masyarakat, Perempuan dan Perlindungan Anak Kota Jambi	32 Kali	15,500,000	Dinas Pemberdayaan Masyarakat, Perempuan dan Perlindungan Anak
2.08.01.2.06	Administrasi Umum Perangkat Daerah						305,375,115							335,912,627	
2.08.01.2.06.01	Penyediaan Komponen Instalasi Listrik/Penerangan Bangunan Kantor	Jumlah Komponen/Instalasi Telekomunikasi, Sumber Daya Air dan Listrik	18 Item			18 Item	12,001,000		[DANA UMUM] - PENDAPATAN ASLI DAERAH (PAD)			Dinas Pemberdayaan Masyarakat, Perempuan dan Perlindungan Anak Kota Jambi	18 Item	13,201,100	Dinas Pemberdayaan Masyarakat, Perempuan dan Perlindungan Anak

**Penetapan Rencana Kerja Pemerintah Daerah (RKPD)
Kota Jambi
Tahun 2022**

Kode	Urusan/ Bidang Urusan/ Program/ Kegiatan/ Sub Kegiatan	Indikator Program/ Kegiatan/ Sub Kegiatan	Target Akhir Periode RPJMD	Realisasi Capaian RKPD Tahun 2020	Prakiraan Capaian Target RKPD Tahun 2021	Capaian Kinerja dan Kerangka Pendanaan						Kelompok Sasaran	Prakiraan Maju Rencana Tahun 2023		Perangkat Daerah Penanggung Jawab
						Target 2022	Pagu Indikatif	Lokasi	Sumber Dana	Prioritas			Target	Pagu Indikatif	
										Nasional	Daerah				
2.08.01.2.06.02	Penyediaan Peralatan dan Perlengkapan Kantor	Jumlah Alat Kebersihan Jumlah Bahan Pembersih Jumlah Jasa Tenaga Kebersihan Kantor Jumlah Jenis ATK	15 Item 11 Item 3 Orang 45 Item			15 Item 11 Item 3 Orang 45 Item	126,173,020		[DANA UMUM] - PENDAPATAN ASLI DAERAH (PAD)			Dinas Pemberdayaan Masyarakat, Perempuan dan Perlindungan Anak Kota Jambi	15 Item 11 Item 3 Orang 45 Item	138,790,322	Dinas Pemberdayaan Masyarakat, Perempuan dan Perlindungan Anak
2.08.01.2.06.05	Penyediaan Barang Cetak dan Penggandaan	Jumlah Cetakan dan Pengadaan Jumlah jilid Jumlah Pengadaan	5 Jenis Cetak 2 Jenis 25005 Lembar			5 Jenis Cetak 2 Jenis 25005 Lembar	18,217,595		[DANA UMUM] - PENDAPATAN ASLI DAERAH (PAD)			Dinas Pemberdayaan Masyarakat, Perempuan dan Perlindungan Anak Kota Jambi	5 Jenis Cetak 2 Jenis 25005 Lembar	20,039,355	Dinas Pemberdayaan Masyarakat, Perempuan dan Perlindungan Anak
2.08.01.2.06.08	Fasilitas Kunjungan Tamu	Tersedianya Air Minum Boto Kemasan Tersedianya Kue Snack Tersedianya Nasi Kotak/Bungkus	3 Dus 450 Kotak 450 Kotak/Bungkus			3 Dus 450 Kotak 450 Kotak/Bungkus	20,415,000		[DANA UMUM] - PENDAPATAN ASLI DAERAH (PAD)			Dinas Pemberdayaan Masyarakat, Perempuan dan Perlindungan Anak Kota Jambi	3 Dus 450 Kotak 450 Kotak/Bungkus	22,456,500	Dinas Pemberdayaan Masyarakat, Perempuan dan Perlindungan Anak
2.08.01.2.06.09	Penyelenggaraan Rapat Koordinasi dan Konsultasi SKPD	Jumlah Rapat Koordinasi dan Konsultasi Ke Luar Daerah	1 Tahun			1 Tahun	128,568,500		[DANA UMUM] - PENDAPATAN ASLI DAERAH (PAD)			Dinas Pemberdayaan Masyarakat, Perempuan dan Perlindungan Anak Kota Jambi	1 Tahun	141,425,350	Dinas Pemberdayaan Masyarakat, Perempuan dan Perlindungan Anak
2.08.01.2.07	Pengadaan Barang Milik Daerah Penunjang Urusan Pemerintah Daerah						145,379,400							159,917,340	
2.08.01.2.07.06	Pengadaan Peralatan dan Mesin Lainnya	Jumlah Peralatan dan Perlengkapan Kantor	13 Item			13 Item	145,379,400		[DANA UMUM] - PENDAPATAN ASLI DAERAH (PAD)			Dinas Pemberdayaan Masyarakat, Perempuan dan Perlindungan Anak Kota Jambi	13 Item	159,917,340	Dinas Pemberdayaan Masyarakat, Perempuan dan Perlindungan Anak
2.08.01.2.07.09	Pengadaan Gedung Kantor atau Bangunan Lainnya	Tersedianya Bangunan Kantor Lainnya	100 %			100 %	0		[DANA UMUM] - PENDAPATAN ASLI DAERAH (PAD)			Dinas Pemberdayaan Masyarakat, Perempuan dan Perlindungan Anak Kota Jambi	100 %	0	Dinas Pemberdayaan Masyarakat, Perempuan dan Perlindungan Anak
2.08.01.2.08	Penyediaan Jasa Penunjang Urusan Pemerintahan Daerah						309,429,600							337,072,560	
2.08.01.2.08.01	Penyediaan Jasa Surat Menyurat	Jumlah Materai Jumlah Tenaga TKK	395 Buah 3 Orang			395 Buah 3 Orang	44,429,600		[DANA UMUM] - PENDAPATAN ASLI DAERAH (PAD)			Dinas Pemberdayaan Masyarakat, Perempuan dan Perlindungan Anak Kota Jambi	395 Buah 3 Orang	45,572,560	Dinas Pemberdayaan Masyarakat, Perempuan dan Perlindungan Anak

**Penetapan Rencana Kerja Pemerintah Daerah (RKPD)
Kota Jambi
Tahun 2022**

Kode	Urusan/ Bidang Urusan/ Program/ Kegiatan/ Sub Kegiatan	Indikator Program/ Kegiatan/ Sub Kegiatan	Target Akhir Periode RPJMD	Realisasi Capaian RKPD Tahun 2020	Prakiraan Capaian Target RKPD Tahun 2021	Capaian Kinerja dan Kerangka Pendanaan						Kelompok Sasaran	Prakiraan Maju Rencana Tahun 2023		Perangkat Daerah Penanggung Jawab
						Target 2022	Pagu Indikatif	Lokasi	Sumber Dana	Prioritas			Target	Pagu Indikatif	
										Nasional	Daerah				
2.08.01.2.08.02	Penyediaan Jasa Komunikasi, Sumber Daya Air dan Listrik	Jumlah Jasa Komunikasi (Air) Jumlah Jasa Komunikasi (Internet) Jumlah Jasa Komunikasi (Listrik)	1 Tahun 1 Tahun 1 Tahun			1 Tahun 1 Tahun 1 Tahun	265,000,000		[DANA UMUM] - PENDAPATAN ASLI DAERAH (PAD)			Dinas Pemberdayaan Masyarakat, Perempuan dan Perlindungan Anak Kota Jambi	1 Tahun 1 Tahun 1 Tahun	291,500,000	Dinas Pemberdayaan Masyarakat, Perempuan dan Perlindungan Anak
2.08.01.2.09	Pemeliharaan Barang Milik Daerah Penunjang Urusan Pemerintahan Daerah	Tertib Pemeliharaan Barang Milik Daerah Penunjang Urusan Pemerintahan Daerah	%		%	100 %	474,622,799						100 %	521,260,079	
2.08.01.2.09.01	Penyediaan Jasa Pemeliharaan, Biaya Pemeliharaan dan Pajak Kendaraan Perorangan Dinas atau Kendaraan Dinas Jabatan	Jumlah Pajak Kendaraan Jabatan Jumlah Pemeliharaan Rutin/Berkala Kendaraan Jabatan Jumlah Rehabilitasi Ringan/sedang/berat Kendaraan Jabatan	21 unit 21 unit 21 unit			21 unit 21 unit 21 unit	267,744,800	Kota Jambi, Semua Kecamatan, Semua Kelurahan	[DANA UMUM] - PENDAPATAN ASLI DAERAH (PAD)			Dinas Pemberdayaan Masyarakat, Perempuan dan Perlindungan Anak Kota Jambi	21 unit 21 unit 21 unit	294,519,280	Dinas Pemberdayaan Masyarakat, Perempuan dan Perlindungan Anak
2.08.01.2.09.02	Penyediaan Jasa Pemeliharaan, Biaya Pemeliharaan, Pajak, dan Perizinan Kendaraan Dinas Operasional atau Lapangan	Jumlah Pajak Kendaraan Dinas Operasional atau Lapangan Jumlah Pemeliharaan Rutin/Berkala Kendaraan Dinas/Operasional Jumlah Rehabilitasi Ringan/Sedang/Berat Kendaraan Dinas/Operasional	5 unit 5 Unit 5 Unit			5 unit 5 Unit 5 Unit	110,754,799		[DANA UMUM] - PENDAPATAN ASLI DAERAH (PAD)	5. Good governance		Dinas Pemberdayaan Masyarakat, Perempuan dan Perlindungan Anak Kota Jambi	5 unit 5 Unit 5 Unit	121,005,279	Dinas Pemberdayaan Masyarakat, Perempuan dan Perlindungan Anak
2.08.01.2.09.06	Pemeliharaan Peralatan dan Mesin Lainnya	Jumlah Jasa Kerja	4 Orang Jasa Kantor			4 Orang Jasa Kantor	96,123,200	Kota Jambi, Semua Kecamatan, Semua Kelurahan	[DANA UMUM] - PENDAPATAN ASLI DAERAH (PAD)	5. Good governance		Dinas Pemberdayaan Masyarakat, Perempuan dan Perlindungan Anak Kota Jambi	4 Orang Jasa Kantor	105,735,520	Dinas Pemberdayaan Masyarakat, Perempuan dan Perlindungan Anak
2.08.01.2.09.10	Pemeliharaan/Rehabilitasi Sarana dan Prasarana Gedung Kantor atau Bangunan Lainnya	jumlah jasa pemeliharaan rutin/berkala perlengkapan gedung kantor jumlah pemeliharaan rutin/berkala perlengkapan gedung kantor	4 orang jasa kantor 16 unit			4 orang jasa kantor 16 unit		Kota Jambi, Semua Kecamatan, Semua Kelurahan	[DANA UMUM] - PENDAPATAN ASLI DAERAH (PAD)	2. Peningkatan kualitas sumber daya manusia		Dinas Pemberdayaan Masyarakat, Perempuan dan Perlindungan Anak Kota Jambi	4 orang jasa kantor 16 unit		Dinas Pemberdayaan Masyarakat, Perempuan dan Perlindungan Anak
2.08.02	PROGRAM PENGARUSUTAMAAN GENDER DAN PEMBERDAYAAN PEREMPUAN	Persentase Peningkatan Pengarusutamaan Gender dan Pemberdayaan Perempuan	persen		persen	94.20 persen	715,349,070						94.20 persen	786,883,977	
2.08.02.2.01	Pelebagaan Pengarusutamaan Gender (PUG) pada Lembaga Pemerintah Kewenangan Kabupaten/Kota	Presentase OPD yang Telah Memiliki Focal Point PUG dan PPRG	%		%	30 %	192,548,170						30 %	211,802,987	

**Penetapan Rencana Kerja Pemerintah Daerah (RKPD)
Kota Jambi
Tahun 2022**

Kode	Urusan/ Bidang Urusan/ Program/ Kegiatan/ Sub Kegiatan	Indikator Program/ Kegiatan/ Sub Kegiatan	Target Akhir Periode RPJMD	Realisasi Capaian RKPD Tahun 2020	Prakiraan Capaian Target RKPD Tahun 2021	Capaian Kinerja dan Kerangka Pendanaan						Kelompok Sasaran	Prakiraan Maju Rencana Tahun 2023		Perangkat Daerah Penanggung Jawab
						Target 2022	Pagu Indikatif	Lokasi	Sumber Dana	Prioritas			Target	Pagu Indikatif	
										Nasional	Daerah				
2 08 02 2.01 02	Koordinasi dan Sinkronisasi Pelaksanaan PUG Kewenangan Kabupaten/Kota	Persentase OPD yang Telah Memiliki Focal Point PUG	46 %			46 %	192,548,170	Kota Jambi, Semua Kecamatan, Semua Kelurahan	[DANA UMUM] - PENDAPATAN ASLI DAERAH (PAD)			OPD Lingkup Pemerintah Kota Jambi	46 %	211,802,987	Dinas Pemberdayaan Masyarakat, Perempuan dan Perlindungan Anak
2 08 02 2.02	Pemberdayaan Perempuan Bidang Politik, Hukum, Sosial, dan Ekonomi pada Organisasi Kemasyarakatan Kewenangan Kabupaten/Kota	Jumlah Organisasi Perempuan yang Mengikuti Sosialisasi	Organisasi		Organisasi	37 Organisasi	522,800,900						37 Organisasi	575,080,990	
2 08 02 2.02 01	Sosialisasi Peningkatan Partisipasi Perempuan di Bidang Politik, Hukum, Sosial dan Ekonomi	Jumlah Organisasi Perempuan yang Mengikuti Sosialisasi	37 Organisasi			37 Organisasi	522,800,900		[DANA UMUM] - PENDAPATAN ASLI DAERAH (PAD)			Organisasi Perempuan, Kelompok Dasawisma, Kelompok Masyarakat, Organisasi Masyarakat	37 Organisasi	575,080,990	Dinas Pemberdayaan Masyarakat, Perempuan dan Perlindungan Anak
2 08 03	PROGRAM PERLINDUNGAN PEREMPUAN	Penurunan Rasio KDRT	persen		persen	0.019 persen	225,266,104						0.019 persen	247,792,714	
2 08 03 2.01	Pencegahan Kekerasan terhadap Perempuan Lingkup Daerah Kabupaten/Kota	Jumlah Sosialisasi Perlindungan Hak Perempuan dari Kekerasan dalam Rumah Tangga, Perlindungan Hak Perempuan dari Tindak Pidana, Perdagangan Orang dan Perlindungan Perempuan dalam Ketenagakerjaan	Kali		Kali	6 Kali	65,216,600						6 Kali	71,738,260	
2 08 03 2.01 01	Koordinasi dan Sinkronisasi Pelaksanaan Kebijakan, Program dan Kegiatan Pencegahan Kekerasan terhadap Perempuan Lingkup Daerah Kabupaten/Kota	Jumlah Kegiatan Pencegahan Kekerasan Jumlah Koordinasi dan Sinkronisasi Selama 1 Tahun	5 Kegiatan 5 Kali			5 Kegiatan 5 Kali	65,216,600	Kota Jambi, Semua Kecamatan, Semua Kelurahan	[DANA UMUM] - PENDAPATAN ASLI DAERAH (PAD)	2. Peningkatan kualitas sumber daya manusia		OPD Terkait, Kader KDRT Kecamatan dan Kelurahan, Masyarakat, Puskesmas, Polresta, Organisasi Masyarakat, Lembaga Masyarakat, Organisasi Perempuan	5 Kegiatan 5 Kali	71,738,260	Dinas Pemberdayaan Masyarakat, Perempuan dan Perlindungan Anak
2 08 03 2.02	Penyediaan Layanan Rujukan Lanjutan bagi Perempuan Korban Kekerasan yang Memerlukan Koordinasi Kewenangan Kabupaten/Kota	Persentase Kasus Kekerasan Terhadap Perempuan yang Dilayani	%		%	100 %	160,049,504						100 %	176,054,454	

**Penetapan Rencana Kerja Pemerintah Daerah (RKPD)
Kota Jambi
Tahun 2022**

Kode	Urusan/ Bidang Urusan/ Program/ Kegiatan/ Sub Kegiatan	Indikator Program/ Kegiatan/ Sub Kegiatan	Target Akhir Periode RPJMD	Realisasi Capaian RKPD Tahun 2020	Prakiraan Capaian Target RKPD Tahun 2021	Capaian Kinerja dan Kerangka Pendanaan						Kelompok Sasaran	Prakiraan Maju Rencana Tahun 2023		Perangkat Daerah Penanggung Jawab
						Target 2022	Pagu Indikatif	Lokasi	Sumber Dana	Prioritas			Target	Pagu Indikatif	
										Nasional	Daerah				
2 08 03 2.02 01	Penyediaan Layanan Pengaduan Masyarakat bagi Perempuan Korban Kekerasan Kewenangan Kabupaten/Kota	Jumlah Kasus Kekerasan Terhadap Perempuan Yang Dilayani	71 Kasus			71 Kasus	160,049,504	Kota Jambi, Semua Kecamatan, Semua Kelurahan	[DANA UMUM] - PENDAPATAN ASLI DAERAH (PAD)		2. Peningkatan kualitas sumber daya manusia	Perempuan Korban Kekerasan Dalam Kota Jambi	71 Kasus	176,054,454	Dinas Pemberdayaan Masyarakat, Perempuan dan Perlindungan Anak
2 08 03 2.02 02	Koordinasi dan Sinkronisasi Pelaksanaan Penyediaan Layanan Rujukan Lanjutan bagi Perempuan Korban Kekerasan Kewenangan Kabupaten/Kota	penurunan Rasio KDRT	0.02 persen			0.02 persen	0	Kota Jambi, Semua Kecamatan, Semua Kelurahan	[DANA UMUM] - PENDAPATAN ASLI DAERAH (PAD)		2. Peningkatan kualitas sumber daya manusia	Perempuan Korban Kekerasan Dalam Kota Jambi	0.02 persen	0	Dinas Pemberdayaan Masyarakat, Perempuan dan Perlindungan Anak
2 08 04	PROGRAM PENINGKATAN KUALITAS KELUARGA	Cakupan Keluarga Berkualitas	persen		persen	35 persen	177,149,200						35 persen	194,864,120	
2 08 04 2.01	Peningkatan Kualitas Keluarga dalam Mewujudkan Kesetaraan Gender (KG) dan Hak Anak Tingkat Daerah Kabupaten/Kota	Persentase Keluarga yang Mewujudkan Kesetaraan Gender dan Anak	%		%	78.81 %	141,983,800						78.81 %	156,182,180	
2 08 04 2.01 03	Pengembangan Kegiatan Masyarakat untuk Peningkatan Kualitas Keluarga Kewenangan Kabupaten/Kota	Jumlah Peningkatan Dasa Wisma Jumlah Peningkatan Dasa Wisma	11 Kecamatan 62 Kelurahan			11 Kecamatan 62 Kelurahan	141,983,800	Kota Jambi, Semua Kecamatan, Semua Kelurahan	[DANA UMUM] - PENDAPATAN ASLI DAERAH (PAD)		2. Peningkatan kualitas sumber daya manusia	0	11 Kecamatan 62 Kelurahan	156,182,180	Dinas Pemberdayaan Masyarakat, Perempuan dan Perlindungan Anak
2 08 04 2.02	Penguatan dan Pengembangan Lembaga Penyedia Layanan Peningkatan Kualitas Keluarga dalam Mewujudkan KG dan Hak Anak yang Wilayah Kerjanya dalam Daerah Kabupaten/Kota	PUSPA	%		%	16 %	35,165,400						16 %	38,681,940	
2 08 04 2.02 02	Peningkatan Kapasitas Sumber Daya Lembaga Penyedia Layanan Peningkatan Kualitas Keluarga Tingkat Daerah Kabupaten/Kota	Persentase Jumlah Kapasitas Sumber Daya Lembaga Penyedia Layanan Peningkatan Kualitas Keluarga (PUSPA)	16 %			16 %	35,165,400	Kota Jambi, Semua Kecamatan, Semua Kelurahan	[DANA UMUM] - PENDAPATAN ASLI DAERAH (PAD)			OPD Terkait, Lembaga Masyarakat, Organisasi Masyarakat, Organisasi Perempuan	16 %	38,681,940	Dinas Pemberdayaan Masyarakat, Perempuan dan Perlindungan Anak
2 08 05	PROGRAM PENGELOLAAN SISTEM DATA GENDER DAN ANAK	Cakupan Data Gender dan Anak	persen		persen	25 persen	282,101,590						25 persen	308,307,648	

**Penetapan Rencana Kerja Pemerintah Daerah (RKPD)
Kota Jambi
Tahun 2022**

Kode	Urusan/ Bidang Urusan/ Program/ Kegiatan/ Sub Kegiatan	Indikator Program/ Kegiatan/ Sub Kegiatan	Target Akhir Periode RPJMD	Realisasi Capaian RKPD Tahun 2020	Prakiraan Capaian Target RKPD Tahun 2021	Capaian Kinerja dan Kerangka Pendanaan						Kelompok Sasaran	Prakiraan Maju Rencana Tahun 2023		Perangkat Daerah Penanggung Jawab
						Target 2022	Pagu Indikatif	Lokasi	Sumber Dana	Prioritas			Target	Pagu Indikatif	
										Nasional	Daerah				
2.08.05.2.01	Pengumpulan, Pengolahan Analisis dan Penyajian Data Gender dan Anak Dalam Kelembagaan Data di Tingkat Daerah Kabupaten/Kota	Persentase Kualitas dan Kuantitas Data Gender dan Anak	%	%	%	20 %	282,101,590						20 %	308,307,648	
2.08.05.2.01.01	Penyediaan Data Gender dan Anak di Kewenangan Kabupaten/Kota	Jumlah Data Gender di Kabupaten Kota (rencana Aksi Daerah/RAD) Anak dan Gender, Gender Budget System/GBS, Gender Analysis Pathway/GAP	3 dokumen			3 dokumen	153,084,360				5. Good governance	62 Kelurahan Se Kota Jambi	3 dokumen	168,392,796	Dinas Pemberdayaan Masyarakat, Perempuan dan Perlindungan Anak
2.08.05.2.01.02	Penyajian dan Pemanfaatan Data Gender dan Anak dalam Kelembagaan Data di Kewenangan Kabupaten/Kota	Jumlah Data yang disajikan dan dimanfaatkan dalam kelembagaan data	3 dokumen			3 dokumen	129,017,230	Kota Jambi, Semua Kecamatan, Semua Kelurahan	[DANA UMUM] - PENDAPATAN ASLI DAERAH (PAD)		2. Peningkatan kualitas sumber daya manusia	62 Kelurahan Se Kota Jambi	3 dokumen	139,914,852	Dinas Pemberdayaan Masyarakat, Perempuan dan Perlindungan Anak
2.08.06	PROGRAM PEMENUHAN HAK ANAK (PHA)	Persentase Pemenuhan Hak Anak (PHA)	persen		persen	90 persen	281,452,200						90 persen	309,597,420	
2.08.06.2.01	Pelebagaan PHA pada Lembaga Pemerintah, Nonpemerintah, dan Dunia Usaha Kewenangan Kabupaten/Kota	Persentase Anak Ikut Dalam Organisasi Forum Anak Daerah (FAD)	%	%	%	0.1478 %	281,452,200						0.1478 %	309,597,420	
2.08.06.2.01.01	Advokasi Kebijakan dan Pendampingan Pemenuhan Hak Anak pada Lembaga Pemerintah, Non Pemerintah, Media dan Dunia Usaha Kewenangan Kabupaten/Kota	Jumlah Advokasi Kebijakan dan Pendampingan Pemenuhan Hak Anak pada Lembaga Pemerintah, Non Pemerintah, Media dan Dunia Usaha selama setahun	5 Kali			5 Kali	281,452,200	Kota Jambi, Semua Kecamatan, Semua Kelurahan	[DANA UMUM] - PENDAPATAN ASLI DAERAH (PAD)		5. Good governance	Kelurahan dan Kecamatan Kota Jambi dan Anak Usia 12 s/d 18 Tahun	5 Kali	309,597,420	Dinas Pemberdayaan Masyarakat, Perempuan dan Perlindungan Anak
2.08.06.2.01.02	Koordinasi dan Sinkronisasi Pelebagaan Pemenuhan Hak Anak Kewenangan Kabupaten/Kota	Jumlah Koordinasi dan Sinkronisasi Pelebagaan Pemenuhan Hak Anak Selama Setahun	7 Kegiatan			7 Kegiatan	0	Kota Jambi, Semua Kecamatan, Semua Kelurahan	[DANA UMUM] - PENDAPATAN ASLI DAERAH (PAD)		5. Good governance	Kelurahan dan Kecamatan Kota Jambi dan Anak Usia 12 s/d 18 Tahun	7 Kegiatan	0	Dinas Pemberdayaan Masyarakat, Perempuan dan Perlindungan Anak
2.08.06.2.02	Penguatan dan Pengembangan Lembaga Penyedia Layanan Peningkatan Kualitas Hidup Anak Kewenangan Kabupaten/Kota	Persentase Peningkatan Kualitas Hidup Anak	%	%	%	0.173 %	0						0.173 %	0	

**Penetapan Rencana Kerja Pemerintah Daerah (RKPD)
Kota Jambi
Tahun 2022**

Kode	Urusan/ Bidang Urusan/ Program/ Kegiatan/ Sub Kegiatan	Indikator Program/ Kegiatan/ Sub Kegiatan	Target Akhir Periode RPJMD	Realisasi Capaian RKPD Tahun 2020	Prakiraan Capaian Target RKPD Tahun 2021	Capaian Kinerja dan Kerangka Pendanaan						Kelompok Sasaran	Prakiraan Maju Rencana Tahun 2023		Perangkat Daerah Penanggung Jawab
						Target 2022	Pagu Indikatif	Lokasi	Sumber Dana	Prioritas			Target	Pagu Indikatif	
										Nasional	Daerah				
2 08 06 2.02 01	Penyediaan Layanan Peningkatan Kualitas Hidup Anak Kewenangan Kabupaten/Kota	Jumlah Penyediaan Layanan Peningkatan Kualitas Hidup Anak Selama 1 Tahun	9 Kali			9 Kali		Kota Jambi, Semua Kecamatan, Semua Kelurahan	[DANA UMUM] - PENDAPATAN ASLI DAERAH (PAD)		5. Good governance	Anak dan Masyarakat Kota Jambi	9 Kali		Dinas Pemberdayaan Masyarakat, Perempuan dan Perlindungan Anak
2 08 06 2.02 02	Koordinasi dan Sinkronisasi Pelaksanaan Pendampingan Peningkatan Kualitas Hidup Anak Tingkat Daerah Kabupaten/Kota	Jumlah Koordinasi dan Sinkronisasi Pelaksanaan Pendampingan dan Peningkatan Kualitas Hidup Anak selama setahun	2 kali			2 kali		Kota Jambi, Semua Kecamatan, Semua Kelurahan	[DANA UMUM] - PENDAPATAN ASLI DAERAH (PAD)		5. Good governance	Anak dan Masyarakat Kota Jambi	2 kali		Dinas Pemberdayaan Masyarakat, Perempuan dan Perlindungan Anak
2 08 07	PROGRAM PERLINDUNGAN KHUSUS ANAK	Penurunan Rasio Kekerasan Terhadap Anak	persen		persen	0.0207 persen	783,235,013						0.0207 persen	808,494,678	
2 08 07 2.01	Pencegahan Kekerasan Terhadap Anak yang Melibatkan para Pihak Lingkup Daerah Kabupaten/Kota	Jumlah Sosialisasi GN AKSA, PATBM, dan Konfensi Hak anak	kali		kali	6 kali	133,524,150						6 kali	143,650,660	
2 08 07 2.01 01	Advokasi Kebijakan dan Pendampingan Pelaksanaan Kebijakan, Program dan Kegiatan Pencegahan Kekerasan terhadap Anak Kewenangan Kabupaten/Kota	Jumlah Advokasi Kebijakan, Program dan Kegiatan Pencegahan Kekerasan Terhadap Anak selama setahun	3 Kali			3 Kali	101,265,100	Kota Jambi, Semua Kecamatan, Semua Kelurahan	[DANA UMUM] - PENDAPATAN ASLI DAERAH (PAD)		5. Good governance	Masyarakat dalam Kota Jambi	3 Kali	111,391,610	Dinas Pemberdayaan Masyarakat, Perempuan dan Perlindungan Anak
2 08 07 2.01 02	Koordinasi dan Sinkronisasi Pencegahan Kekerasan terhadap Anak Kewenangan Kabupaten/Kota						32,259,050		[DANA KHUSUS] - DAK NonFisik-Dana Pelayanan Perlindungan Perempuan dan Anak		2. Peningkatan kualitas sumber daya manusia	Masyarakat dalam Kota Jambi		32,259,050	Dinas Pemberdayaan Masyarakat, Perempuan dan Perlindungan Anak
2 08 07 2.02	Penyediaan Layanan bagi Anak yang Memerlukan Perlindungan Khusus yang Memerlukan Koordinasi Tingkat Daerah Kabupaten/Kota	Persentase Penanganan Kekerasan Terhadap Anak yang ditindaklanjuti	%		%	100 %	649,710,863						100 %	664,844,018	
2 08 07 2.02 01	Penyediaan Layanan Pengaduan Masyarakat bagi Anak yang Memerlukan Perlindungan Khusus Tingkat Daerah Kabupaten/Kota	Jumlah Kasus Kekerasan Terhadap Anak Yang Dditindaklanjuti	47 Kasus			47 Kasus	151,331,550		[DANA UMUM] - PENDAPATAN ASLI DAERAH (PAD)		2. Peningkatan kualitas sumber daya manusia	Anak Korban Kekerasan Dalam Kota Jambi	47 Kasus	166,464,705	Dinas Pemberdayaan Masyarakat, Perempuan dan Perlindungan Anak

**Penetapan Rencana Kerja Pemerintah Daerah (RKPD)
Kota Jambi
Tahun 2022**

Kode	Urusan/ Bidang Urusan/ Program/ Kegiatan/ Sub Kegiatan	Indikator Program/ Kegiatan/ Sub Kegiatan	Target Akhir Periode RPJMD	Realisasi Capaian RKPD Tahun 2020	Prakiraan Capaian Target RKPD Tahun 2021	Capaian Kinerja dan Kerangka Pendanaan						Kelompok Sasaran	Prakiraan Maju Rencana Tahun 2023		Perangkat Daerah Penanggung Jawab
						Target 2022	Pagu Indikatif	Lokasi	Sumber Dana	Prioritas			Target	Pagu Indikatif	
										Nasional	Daerah				
2 08 07 2.02 02	Koordinasi dan Sinkronisasi Pelaksanaan Pendampingan Anak yang Memerlukan Perlindungan Khusus Kewenangan Kabupaten/Kota	Fasilitasi Selama 1 Tahun	1 Tahun			1 Tahun	498,379,313	Kota Jambi, Semua Kecamatan, Semua Kelurahan	[DANA KHUSUS] - DAK NonFisik-Dana Pelayanan Perlindungan Perempuan dan Anak		2. Peningkatan kualitas sumber daya manusia	Anak Korban Kekerasan Dalam Kota Jambi	1 Tahun	498,379,313	Dinas Pemberdayaan Masyarakat, Perempuan dan Perlindungan Anak
2 13	URUSAN PEMERINTAHAN BIDANG PEMBERDAYAAN MASYARAKAT DAN DESA						4,744,451,766							5,218,896,942	
2 13 05	PROGRAM PEMBERDAYAAN LEMBAGA KEMASYARAKATAN, LEMBAGA ADAT DAN MASYARAKAT HUKUM ADAT	Persentase Pemberdayaan Lembaga Kemasyarakatan, Lembaga Adat dan Masyarakat Hukum Adat	persen		persen	100 persen	4,744,451,766						100 persen	5,218,896,942	
2 13 05 2.01	Pemberdayaan Lembaga Kemasyarakatan yang Bergerak di Bidang Pemberdayaan Desa dan Lembaga Adat Tingkat Daerah Kabupaten/Kota serta Pemberdayaan Masyarakat Hukum Adat yang Masyarakat Pelakunya Hukum Adat yang Sama dalam Daerah Kabupaten/Kota	Persentase Pemberdayaan Lembaga Kemasyarakatan	%		%	41 %	4,744,451,766						41 %	5,218,896,942	
2 13 05 2.01 01	Identifikasi dan Inventarisasi Masyarakat Hukum Adat	Tersedianya buku Hukum Adat Sekota Jambi	1 Buku			1 Buku	38,073,440	Kota Jambi, Semua Kecamatan, Semua Kelurahan			2. Peningkatan kualitas sumber daya manusia	Masyarakat Kota Jambi	1 Buku	41,880,784	Dinas Pemberdayaan Masyarakat, Perempuan dan Perlindungan Anak
2 13 05 2.01 03	Peningkatan Kapasitas Kelembagaan Lembaga Kemasyarakatan Desa/Kelurahan (RT, RW, PKK, Posyandu, LPM, dan Karang Taruna), Lembaga Adat Desa/Kelurahan dan Masyarakat Hukum Adat	Persentase Kelembagaan masyarakat desa dan masyarakat hukum adat aktif	32 %			32 %	540,761,340		[DANA UMUM] - PENDAPATAN ASLI DAERAH (PAD)		2. Peningkatan kualitas sumber daya manusia	Masyarakat Kota Jambi	32 %	594,837,474	Dinas Pemberdayaan Masyarakat, Perempuan dan Perlindungan Anak

**Penetapan Rencana Kerja Pemerintah Daerah (RKPD)
Kota Jambi
Tahun 2022**

Kode	Urusan/ Bidang Urusan/ Program/ Kegiatan/ Sub Kegiatan	Indikator Program/ Kegiatan/ Sub Kegiatan	Target Akhir Periode RPJMD	Realisasi Capaian RKPD Tahun 2020	Prakiraan Capaian Target RKPD Tahun 2021	Capaian Kinerja dan Kerangka Pendanaan						Kelompok Sasaran	Prakiraan Maju Rencana Tahun 2023		Perangkat Daerah Penanggung Jawab
						Target 2022	Pagu Indikatif	Lokasi	Sumber Dana	Prioritas			Target	Pagu Indikatif	
										Nasional	Daerah				
2 13 05 2.01 04	Fasilitasi Penyediaan Sarana dan Prasarana Kelembagaan Lembaga Kemasyarakatan Desa/Kelurahan (RT, RW, PKK, Posyandu, LPM, dan Karang Taruna), Lembaga Adat Desa/Kelurahan dan Masyarakat Hukum Adat	Jumlah Monev dan Usulan Sarana dan Prasarana Kelembagaan yang dilaksanakan selama setahun Jumlah RT yang ikut Kampung Bantar	62 kali 1014 RT			62 kali 1014 RT	2,841,740,402					Masyarakat Kota Jambi	62 kali 1014 RT	3,125,914,442	Dinas Pemberdayaan Masyarakat, Perempuan dan Perlindungan Anak
2 13 05 2.01 05	Fasilitasi Pengembangan Usaha Ekonomi Masyarakat dan Pemerintah Desa dalam Meningkatkan Pendapatan Asli Desa	Persentase Pemberdayaan Usaha ekonomi Masyarakat Kota Jambi	52 %			52 %	67,959,934	Semua Kabupaten/Kota, Semua Kecamatan, Semua Kelurahan	[DANA UMUM] - PENDAPATAN ASLI DAERAH (PAD)			Masyarakat Kota Jambi	52 %	74,755,927	Dinas Pemberdayaan Masyarakat, Perempuan dan Perlindungan Anak
2 13 05 2.01 06	Fasilitasi Pemerintah Desa dalam Pemanfaatan Teknologi Tepat Guna	Jumlah Fasilitasi Pemanfaatan Teknologi Tepat Guna	3 Dokumen			3 Dokumen	77,064,800					Masyarakat Kota Jambi	3 Dokumen	84,771,280	Dinas Pemberdayaan Masyarakat, Perempuan dan Perlindungan Anak
2 13 05 2.01 07	Fasilitasi Bulan Bhakti Gotong Royong Masyarakat	Persentase Kader kelembagaan yang aktif	32 %			32 %	105,329,900		[DANA UMUM] - PENDAPATAN ASLI DAERAH (PAD)			Masyarakat Kota Jambi	32 %	115,862,890	Dinas Pemberdayaan Masyarakat, Perempuan dan Perlindungan Anak
2 13 05 2.01 09	Fasilitasi Tim Penggerak PKK dalam Penyelenggaraan Gerakan Pemberdayaan Masyarakat dan Kesejahteraan Keluarga	Persentase Tim Penggerak PKK yang dibina	90 %			90 %	1,073,521,950		[DANA UMUM] - PENDAPATAN ASLI DAERAH (PAD)	2. Peningkatan kualitas sumber daya manusia		Masyarakat Kota Jambi	90 %	1,180,874,145	Dinas Pemberdayaan Masyarakat, Perempuan dan Perlindungan Anak
2	URUSAN PEMERINTAHAN WAJIB YANG TIDAK BERKAITAN DENGAN PELAYANAN DASAR														
2 14	URUSAN PEMERINTAHAN BIDANG PENGENDALIAN PENDUDUK DAN KELUARGA BERENCANA						7,075,644,722							13,801,067,743	
2 14 01	PROGRAM PENUNJANG URUSAN PEMERINTAHAN DAERAH KABUPATEN/KOTA	Indeks Reformasi Birokrasi Perangkat Daerah	persen		persen	100 persen	5,124,485,135						100 persen	6,728,126,175	
2 14 01 2.01	Perencanaan, Penganggaran, dan Evaluasi Kinerja Perangkat Daerah	Jumlah Dokumen	Dokumen		Dokumen	10 Dokumen	53,007,100						10 Dokumen	75,000,000	
2 14 01 2.01 01	Penyusunan Dokumen Perencanaan Perangkat Daerah	Jumlah Dokumen	10 Dokumen			10 Dokumen	53,007,100	Kota Jambi, Semua Kecamatan, Semua Kelurahan	[DANA UMUM] - Dana Transfer Umum-Dana Alokasi Umum	Meningkatkan Sumber Daya Manusia Yang Berkualitas Dan Berdaya Saing	2. Peningkatan kualitas sumber daya manusia	Dinas PPKB Kota Jambi	10 Dokumen	75,000,000	Dinas Pengendalian Penduduk dan Keluarga Berencana
2 14 01 2.02	Administrasi Keuangan Perangkat Daerah	Jumlah Pegawai	Pegawai		Pegawai	36 Pegawai	3,889,658,945						36 Pegawai	4,271,525,750	

**Penetapan Rencana Kerja Pemerintah Daerah (RKPD)
Kota Jambi
Tahun 2022**

Kode	Urusan/ Bidang Urusan/ Program/ Kegiatan/ Sub Kegiatan	Indikator Program/ Kegiatan/ Sub Kegiatan	Target Akhir Periode RPJMD	Realisasi Capaian RKPD Tahun 2020	Prakiraan Capaian Target RKPD Tahun 2021	Capaian Kinerja dan Kerangka Pendanaan						Kelompok Sasaran	Prakiraan Maju Rencana Tahun 2023		Perangkat Daerah Penanggung Jawab
						Target 2022	Pagu Indikatif	Lokasi	Sumber Dana	Prioritas			Target	Pagu Indikatif	
										Nasional	Daerah				
2.14.01.2.02.01	Penyediaan Gaji dan Tunjangan ASN	Jumlah Pegawai	36 Pegawai			36 Pegawai	3,703,876,645	Kota Jambi, Semua Kecamatan, Semua Kelurahan	[DANA UMUM] - PENDAPATAN ASLI DAERAH (PAD) [DANA UMUM] - Dana Transfer Umum-Dana Alokasi Umum	Meningkatkan Sumber Daya Manusia Yang Berkualitas Dan Berdaya Saing	2. Peningkatan kualitas sumber daya manusia	Dinas PPKB Kota Jambi	36 Pegawai	4,036,525,750	Dinas Pengendalian Penduduk dan Keluarga Berencana
2.14.01.2.02.03	Pelaksanaan Penatausahaan dan Pengujian/Verifikasi Keuangan SKPD	Jumlah Administrasi Keuangan Jumlah Dokumen	28 Orang 5 Dokumen			28 Orang 5 Dokumen	180,115,200	Kota Jambi, Semua Kecamatan, Semua Kelurahan	[DANA UMUM] - Dana Transfer Umum-Dana Alokasi Umum	Meningkatkan Sumber Daya Manusia Yang Berkualitas Dan Berdaya Saing	2. Peningkatan kualitas sumber daya manusia	Dinas PPKB Kota Jambi	28 Orang 5 Dokumen	220,000,000	Dinas Pengendalian Penduduk dan Keluarga Berencana
2.14.01.2.02.07	Koordinasi dan Penyusunan Laporan Keuangan Bulanan/Triwulanan/Semesteran SKPD	Jumlah Dokumen	6 Dokumen			6 Dokumen	5,667,100	Kota Jambi, Semua Kecamatan, Semua Kelurahan	[DANA UMUM] - Dana Transfer Umum-Dana Alokasi Umum	Meningkatkan Sumber Daya Manusia Yang Berkualitas Dan Berdaya Saing	2. Peningkatan kualitas sumber daya manusia	Dinas PPKB Kota Jambi	6 Dokumen	15,000,000	Dinas Pengendalian Penduduk dan Keluarga Berencana
2.14.01.2.03	Administrasi Barang Milik Daerah pada Perangkat Daerah	Jumlah Dokumen	Dokumen		Dokumen	5 Dokumen	70,527,100						5 Dokumen	100,000,000	
2.14.01.2.03.06	Penatausahaan Barang Milik Daerah pada SKPD	Jumlah Dokumen	6 Dokumen			6 Dokumen	70,527,100	Kota Jambi, Semua Kecamatan, Semua Kelurahan	[DANA UMUM] - Dana Transfer Umum-Dana Alokasi Umum	Meningkatkan Sumber Daya Manusia Yang Berkualitas Dan Berdaya Saing	2. Peningkatan kualitas sumber daya manusia	Dinas PPKB Kota Jambi	6 Dokumen	100,000,000	Dinas Pengendalian Penduduk dan Keluarga Berencana
2.14.01.2.05	Administrasi Kepegawaian Perangkat Daerah	Jumlah Pegawai	Pegawai		Pegawai	137 Pegawai	155,683,350						137 Pegawai	190,419,135	
2.14.01.2.05.02	Pengadaan Pakaian Dinas Beserta Atribut Kelengkapannya	Jumlah Pegawai	137 Pegawai			137 Pegawai	102,750,000	Kota Jambi, Semua Kecamatan, Semua Kelurahan	[DANA UMUM] - Dana Transfer Umum-Dana Alokasi Umum	Meningkatkan Sumber Daya Manusia Yang Berkualitas Dan Berdaya Saing	2. Peningkatan kualitas sumber daya manusia	Pegawai ASN dan Non ASN Dinas PPKB Kota Jambi	137 Pegawai	102,750,000	Dinas Pengendalian Penduduk dan Keluarga Berencana
2.14.01.2.05.03	Pendataan dan Pengolahan Administrasi Kepegawaian	Jumlah Dokumen	150 Dokumen			150 Dokumen	44,442,550	Kota Jambi, Semua Kecamatan, Semua Kelurahan	[DANA UMUM] - Dana Transfer Umum-Dana Alokasi Umum	Meningkatkan Sumber Daya Manusia Yang Berkualitas Dan Berdaya Saing	2. Peningkatan kualitas sumber daya manusia	Pegawai ASN dan Non ASN Dinas PPKB Kota Jambi	150 Dokumen	70,000,000	Dinas Pengendalian Penduduk dan Keluarga Berencana
2.14.01.2.05.05	Monitoring, Evaluasi, dan Penilaian Kinerja Pegawai	Jumlah Dokumen	150 Dokumen			150 Dokumen	8,490,800	Kota Jambi, Semua Kecamatan, Semua Kelurahan	[DANA UMUM] - Dana Transfer Umum-Dana Alokasi Umum	Meningkatkan Sumber Daya Manusia Yang Berkualitas Dan Berdaya Saing	2. Peningkatan kualitas sumber daya manusia	Pegawai ASN dan Non ASN Dinas PPKB Kota Jambi	150 Dokumen	17,669,135	Dinas Pengendalian Penduduk dan Keluarga Berencana
2.14.01.2.06	Administrasi Umum Perangkat Daerah	Jumlah Rapat Koordinasi dan Konsultasi	Kali		Kali	35 Kali	122,216,480						35 Kali	462,736,410	
2.14.01.2.06.01	Penyediaan Komponen Instalasi Listrik/Penerangan Bangunan Kantor	Persentase Tersedianya Komponen Instalasi Listrik/Penerangan	100 %			100 %	1,906,300	Kota Jambi, Semua Kecamatan, Semua Kelurahan	[DANA UMUM] - Dana Transfer Umum-Dana Alokasi Umum	Meningkatkan Sumber Daya Manusia Yang Berkualitas Dan Berdaya Saing	2. Peningkatan kualitas sumber daya manusia	Dinas PPKB Kota Jambi	100 %	4,204,750	Dinas Pengendalian Penduduk dan Keluarga Berencana
2.14.01.2.06.04	Penyediaan Bahan Logistik Kantor	Persentase Tersedianya Bahan Logistik Kantor	100 %			100 %	30,369,350	Kota Jambi, Semua Kecamatan, Semua Kelurahan	[DANA UMUM] - Dana Transfer Umum-Dana Alokasi Umum	Meningkatkan Sumber Daya Manusia Yang Berkualitas Dan Berdaya Saing	2. Peningkatan kualitas sumber daya manusia	Dinas PPKB Kota Jambi	100 %	49,096,080	Dinas Pengendalian Penduduk dan Keluarga Berencana

**Penetapan Rencana Kerja Pemerintah Daerah (RKPD)
Kota Jambi
Tahun 2022**

Kode	Urusan/ Bidang Urusan/ Program/ Kegiatan/ Sub Kegiatan	Indikator Program/ Kegiatan/ Sub Kegiatan	Target Akhir Periode RPJMD	Realisasi Capaian RKPD Tahun 2020	Prakiraan Capaian Target RKPD Tahun 2021	Capaian Kinerja dan Kerangka Pendanaan						Kelompok Sasaran	Prakiraan Maju Rencana Tahun 2023		Perangkat Daerah Penanggung Jawab
						Target 2022	Pagu Indikatif	Lokasi	Sumber Dana	Prioritas			Target	Pagu Indikatif	
										Nasional	Daerah				
2 14 01 2.06 05	Penyediaan Barang Cetakan dan Penggandaan	Persentase Tersedianya Bahan Cetakan dan Penggandaan	100 %			100 %	5,987,300	Kota Jambi, Semua Kecamatan, Semua Kelurahan	[DANA UMUM] - Dana Transfer Umum-Dana Alokasi Umum	Meningkatkan Sumber Daya Manusia Yang Berkualitas Dan Berdaya Saing	2. Peningkatan kualitas sumber daya manusia	Dinas PPKB Kota Jambi	100 %	9,435,580	Dinas Pengendalian Penduduk dan Keluarga Berencana
2 14 01 2.06 09	Penyelenggaraan Rapat Koordinasi dan Konsultasi SKPD	Jumlah Rapat Koordinasi dan Konsultasi	50 Kali			50 Kali	83,953,530	Kota Jambi, Semua Kecamatan, Semua Kelurahan	[DANA UMUM] - Dana Transfer Umum-Dana Alokasi Umum	Meningkatkan Sumber Daya Manusia Yang Berkualitas Dan Berdaya Saing	2. Peningkatan kualitas sumber daya manusia	Dinas PPKB Kota Jambi	50 Kali	400,000,000	Dinas Pengendalian Penduduk dan Keluarga Berencana
2 14 01 2.07	Pengadaan Barang Milik Daerah Penunjang Urusan Pemerintahan Daerah						0							69,850,880	
2 14 01 2.07 06	Pengadaan Peralatan dan Mesin Lainnya	Jumlah Pengadaan Peralatan Perkantoran	8 Unit			8 Unit	0	Kota Jambi, Semua Kecamatan, Semua Kelurahan	[DANA UMUM] - Dana Transfer Umum-Dana Alokasi Umum	Meningkatkan Sumber Daya Manusia Yang Berkualitas Dan Berdaya Saing	2. Peningkatan kualitas sumber daya manusia	Dinas PPKB Kota Jambi	8 Unit	69,850,880	Dinas Pengendalian Penduduk dan Keluarga Berencana
2 14 01 2.08	Penyediaan Jasa Penunjang Urusan Pemerintahan Daerah	Tersedianya Jasa Pelayanan Umum Kantor	Tahun		Tahun	1 Tahun	266,092,160						1 Tahun	308,484,000	
2 14 01 2.08 01	Penyediaan Jasa Surat Menyurat	Jumlah Surat Masuk dan Keluar	500 Surat			500 Surat	19,830,000	Kota Jambi, Semua Kecamatan, Semua Kelurahan	[DANA UMUM] - Dana Transfer Umum-Dana Alokasi Umum	Meningkatkan Sumber Daya Manusia Yang Berkualitas Dan Berdaya Saing	2. Peningkatan kualitas sumber daya manusia	Dinas PPKB Kota Jambi	500 Surat	32,000,000	Dinas Pengendalian Penduduk dan Keluarga Berencana
2 14 01 2.08 02	Penyediaan Jasa Komunikasi, Sumber Daya Air dan Listrik	Persentase Tersedianya Jasa Sumber Daya Listrik, Air dan Telekomunikasi Kantor	100 %			100 %	160,440,000	Kota Jambi, Semua Kecamatan, Semua Kelurahan	[DANA UMUM] - Dana Transfer Umum-Dana Alokasi Umum	Meningkatkan Sumber Daya Manusia Yang Berkualitas Dan Berdaya Saing	2. Peningkatan kualitas sumber daya manusia	Dinas PPKB Kota Jambi	100 %	176,484,000	Dinas Pengendalian Penduduk dan Keluarga Berencana
2 14 01 2.08 04	Penyediaan Jasa Pelayanan Umum Kantor	Persentase Terlaksananya Jasa Pelayanan Umum Kantor	100 %			100 %	85,822,160	Kota Jambi, Semua Kecamatan, Semua Kelurahan	[DANA UMUM] - Dana Transfer Umum-Dana Alokasi Umum	Meningkatkan Sumber Daya Manusia Yang Berkualitas Dan Berdaya Saing	2. Peningkatan kualitas sumber daya manusia	Dinas PPKB Kota Jambi	100 %	100,000,000	Dinas Pengendalian Penduduk dan Keluarga Berencana
2 14 01 2.09	Pemeliharaan Barang Milik Daerah Penunjang Urusan Pemerintahan Daerah	Terpenuhinya Pemeliharaan/Rehabilitasi Gedung Kantor	Tahun		Tahun	1 Tahun	567,300,000						1 Tahun	1,250,110,000	
2 14 01 2.09 01	Penyediaan Jasa Pemeliharaan, Biaya Pemeliharaan dan Pajak Kendaraan Perorangan Dinas atau Kendaraan Dinas Jabatan	Tersedianya Pemeliharaan Rutin/Berkala Kendaraan Dinas Jabatan	6 Unit			6 Unit	169,800,000	Kota Jambi, Semua Kecamatan, Semua Kelurahan	[DANA UMUM] - Dana Transfer Umum-Dana Alokasi Umum	Meningkatkan Sumber Daya Manusia Yang Berkualitas Dan Berdaya Saing	2. Peningkatan kualitas sumber daya manusia	Dinas PPKB Kota Jambi	6 Unit	188,100,000	Dinas Pengendalian Penduduk dan Keluarga Berencana
2 14 01 2.09 02	Penyediaan Jasa Pemeliharaan, Biaya Pemeliharaan, Pajak, dan Perizinan Kendaraan Dinas Operasional atau Lapangan	Tersedianya Pemeliharaan Rutin/Berkala Kendaraan Dinas Operasional/Lapangan	74 Unit			74 Unit	377,500,000	Kota Jambi, Semua Kecamatan, Semua Kelurahan	[DANA UMUM] - Dana Transfer Umum-Dana Alokasi Umum	Meningkatkan Sumber Daya Manusia Yang Berkualitas Dan Berdaya Saing	2. Peningkatan kualitas sumber daya manusia	Dinas PPKB Kota Jambi	74 Unit	417,010,000	Dinas Pengendalian Penduduk dan Keluarga Berencana

**Penetapan Rencana Kerja Pemerintah Daerah (RKPD)
Kota Jambi
Tahun 2022**

Kode	Urusan/ Bidang Urusan/ Program/ Kegiatan/ Sub Kegiatan	Indikator Program/ Kegiatan/ Sub Kegiatan	Target Akhir Periode RPJMD	Realisasi Capaian RKPD Tahun 2020	Prakiraan Capaian Target RKPD Tahun 2021	Capaian Kinerja dan Kerangka Pendanaan						Kelompok Sasaran	Prakiraan Maju Rencana Tahun 2023		Perangkat Daerah Penanggung Jawab
						Target 2022	Pagu Indikatif	Lokasi	Sumber Dana	Prioritas			Target	Pagu Indikatif	
										Nasional	Daerah				
2 14 01 2.09 06	Pemeliharaan Peralatan dan Mesin Lainnya	Tersedianya Pemeliharaan Rutin/Berkala Peralatan Kantor	1 Tahun			1 Tahun	20,000,000	Kota Jambi, Semua Kecamatan, Semua Kelurahan	[DANA UMUM] - Dana Transfer Umum-Dana Alokasi Umum	Meningkatkan Sumber Daya Manusia Yang Berkualitas Dan Berdaya Saing	2. Peningkatan kualitas sumber daya manusia	DInas PPKB Kota Jambi	1 Tahun	45,000,000	Dinas Pengendalian Penduduk dan Keluarga Berencana
2 14 01 2.09 09	Pemeliharaan/Rehabilitasi Gedung Kantor dan Bangunan Lainnya	Terpenuhinya Pemeliharaan/Rehabilitasi Gedung Kantor	1 Tahun			1 Tahun	0	Kota Jambi, Semua Kecamatan, Semua Kelurahan	[DANA UMUM] - Dana Transfer Umum-Dana Alokasi Umum	Meningkatkan Sumber Daya Manusia Yang Berkualitas Dan Berdaya Saing	2. Peningkatan kualitas sumber daya manusia	DInas PPKB Kota Jambi	1 Tahun	600,000,000	Dinas Pengendalian Penduduk dan Keluarga Berencana
2 14 02	PROGRAM PENGENDALIAN PENDUDUK	Cakupan Penyediaan Informasi Data Mikro Pengendalian Kependudukan	persen		persen	100 persen	220,428,139						100 persen	803,623,387	
2 14 02 2.01	Pemaduan dan Sinkronisasi Kebijakan Pemerintah Daerah Provinsi dengan Pemerintah Daerah Kabupaten/Kota dalam rangka Pengendalian Kuantitas Penduduk	Cakupan Penyediaan Informasi Data Mikro Pengendalian Penduduk	%		%	100 %	115,043,039						100 %	292,082,037	
2 14 02 2.01 03	Dukungan Pelaksanaan Survei/Pendataan Indeks Pembangunan Berwawasan Kependudukan	Jumlah Dokumen	1 Dokumen			1 Dokumen	0	Kota Jambi, Semua Kecamatan, Semua Kelurahan	[DANA UMUM] - Dana Transfer Umum-Dana Alokasi Umum	Meningkatkan Sumber Daya Manusia Yang Berkualitas Dan Berdaya Saing	2. Peningkatan kualitas sumber daya manusia	Sekolah Kependudukan dan Balai Penyuluh KB	1 Dokumen	0	Dinas Pengendalian Penduduk dan Keluarga Berencana
2 14 02 2.01 07	Penyediaan dan Pengembangan Materi Pendidikan Kependudukan Jalur Pendidikan Formal sesuai Isu Lokal Kabupaten/Kota	Jumlah Materi	10 Materi			10 Materi	0	Kota Jambi, Semua Kecamatan, Semua Kelurahan	[DANA UMUM] - Dana Transfer Umum-Dana Alokasi Umum	Meningkatkan Sumber Daya Manusia Yang Berkualitas Dan Berdaya Saing	2. Peningkatan kualitas sumber daya manusia	Sekolah Kependudukan dan Balai Penyuluh KB	10 Materi	28,650,657	Dinas Pengendalian Penduduk dan Keluarga Berencana
2 14 02 2.01 08	Penyediaan dan Pengembangan Materi Pendidikan Kependudukan Jalur Pendidikan Nonformal sesuai Isu Lokal Kabupaten/Kota	Jumlah Materi	10 Materi			10 Materi	0	Kota Jambi, Semua Kecamatan, Semua Kelurahan	[DANA UMUM] - Dana Transfer Umum-Dana Alokasi Umum	Meningkatkan Sumber Daya Manusia Yang Berkualitas Dan Berdaya Saing	2. Peningkatan kualitas sumber daya manusia	Sekolah Kependudukan dan Balai Penyuluh KB	10 Materi	21,450,057	Dinas Pengendalian Penduduk dan Keluarga Berencana
2 14 02 2.01 09	Advokasi, Sosialisasi dan Fasilitasi Pelaksanaan Pendidikan Kependudukan Jalur Formal di Satuan Pendidikan Jenjang SD/MI dan SLTP/MTS, Jalur Nonformal dan Informal	Jumlah kelompok sasaran	6 Kelompok Sasaran			6 Kelompok Sasaran	75,941,460	Kota Jambi, Semua Kecamatan, Semua Kelurahan	[DANA UMUM] - Dana Transfer Umum-Dana Alokasi Umum	Meningkatkan Sumber Daya Manusia Yang Berkualitas Dan Berdaya Saing	2. Peningkatan kualitas sumber daya manusia	Sekolah Kependudukan dan Balai Penyuluh KB	6 Kelompok Sasaran	83,535,606	Dinas Pengendalian Penduduk dan Keluarga Berencana

**Penetapan Rencana Kerja Pemerintah Daerah (RKPD)
Kota Jambi
Tahun 2022**

Kode	Urusan/ Bidang Urusan/ Program/ Kegiatan/ Sub Kegiatan	Indikator Program/ Kegiatan/ Sub Kegiatan	Target Akhir Periode RPJMD	Realisasi Capaian RKPD Tahun 2020	Prakiraan Capaian Target RKPD Tahun 2021	Capaian Kinerja dan Kerangka Pendanaan						Kelompok Sasaran	Prakiraan Maju Rencana Tahun 2023		Perangkat Daerah Penanggung Jawab
						Target 2022	Pagu Indikatif	Lokasi	Sumber Dana	Prioritas			Target	Pagu Indikatif	
										Nasional	Daerah				
2 14 02 2.01 10	Implementasi Pendidikan Kependudukan Jalur Pendidikan Formal dan Nonformal	jumlah peserta	100 orang			100 orang		Kota Jambi, Semua Kecamatan, Semua Kelurahan	[DANA UMUM] - Dana Transfer Umum - Dana Bagi Hasil	Meningkatkan Sumber Daya Manusia Yang Berkualitas Dan Berdaya Saing	2. Peningkatan kualitas sumber daya manusia	Sekolah Kependudukan dan Balai Penyuluh KB	100 orang	33,079,200	Dinas Pengendalian Penduduk dan Keluarga Berencana
2 14 02 2.01 11	Implementasi Pendidikan Kependudukan Jalur Informal di Kelompok Kegiatan Masyarakat Binaan	Jumlah peserta	100 Orang			100 Orang		Kota Jambi, Semua Kecamatan, Semua Kelurahan	[DANA UMUM] - Dana Transfer Umum-Dana Alokasi Umum	Meningkatkan Sumber Daya Manusia Yang Berkualitas Dan Berdaya Saing	2. Peningkatan kualitas sumber daya manusia	Sekolah Kependudukan dan Balai Penyuluh KB	100 Orang	32,693,980	Dinas Pengendalian Penduduk dan Keluarga Berencana
2 14 02 2.01 12	Advokasi Tentang Pemanfaatan Kajian Dampak Kependudukan Beserta Model Solusi Strategis sebagai Peringatan Dini Dampak Kependudukan kepada Pemangku Kepentingan	Jumlah Peserta	50 orang			50 orang		Kota Jambi, Semua Kecamatan, Semua Kelurahan	[DANA UMUM] - Dana Transfer Umum-Dana Alokasi Umum	Meningkatkan Sumber Daya Manusia Yang Berkualitas Dan Berdaya Saing	2. Peningkatan kualitas sumber daya manusia	Sekolah Kependudukan dan Balai Penyuluh KB	50 orang	15,258,100	Dinas Pengendalian Penduduk dan Keluarga Berencana
2 14 02 2.01 13	Sosialisasi Tentang Pemanfaatan Kajian Dampak Kependudukan Beserta Model Solusi Strategis sebagai Peringatan Dini Dampak Kependudukan Kepada Pemangku Kepentingan	Jumlah Peserta	100 orang			100 orang		Kota Jambi, Semua Kecamatan, Semua Kelurahan	[DANA UMUM] - Dana Transfer Umum-Dana Alokasi Umum	Meningkatkan Sumber Daya Manusia Yang Berkualitas Dan Berdaya Saing	2. Peningkatan kualitas sumber daya manusia	Sekolah Kependudukan dan Balai Penyuluh KB	100 orang	24,279,200	Dinas Pengendalian Penduduk dan Keluarga Berencana
2 14 02 2.01 14	Pelaksanaan Sarasehan Hasil Pemutakhiran Data Keluarga	Jumlah Peserta	50 orang			50 orang		Kota Jambi, Semua Kecamatan, Semua Kelurahan	[DANA UMUM] - Dana Transfer Umum-Dana Alokasi Umum	Meningkatkan Sumber Daya Manusia Yang Berkualitas Dan Berdaya Saing	2. Peningkatan kualitas sumber daya manusia	Sekolah Kependudukan dan Balai Penyuluh KB	50 orang	10,123,500	Dinas Pengendalian Penduduk dan Keluarga Berencana
2 14 02 2.01 15	Pelaksanaan Rapat Pengendalian Program KKBPK	Jumlah Peserta	140 peserta			140 peserta	39,101,579	Kota Jambi, Semua Kecamatan, Semua Kelurahan	[DANA UMUM] - Dana Transfer Umum-Dana Alokasi Umum	Meningkatkan Sumber Daya Manusia Yang Berkualitas Dan Berdaya Saing	2. Peningkatan kualitas sumber daya manusia	Sekolah Kependudukan dan Balai Penyuluh KB	140 peserta	43,011,737	Dinas Pengendalian Penduduk dan Keluarga Berencana
2 14 02 2.02	Pemetaan Prakiraan Pengendalian Penduduk Cakupan Daerah Kabupaten/Kota	Cakupan Penyediaan Informasi Data Mikro Pengendalian Kependudukan	%		%	100 %	105,385,100						100 %	511,541,350	
2 14 02 2.02 02	Penyediaan dan Pengolahan Data Kependudukan	Jumlah dokumen	1 Dokumen			1 Dokumen		Kota Jambi, Semua Kecamatan, Semua Kelurahan	[DANA UMUM] - Dana Transfer Umum-Dana Alokasi Umum	Meningkatkan Sumber Daya Manusia Yang Berkualitas Dan Berdaya Saing	2. Peningkatan kualitas sumber daya manusia	Masyarakat, Balai Penyuluh KB, dan Faskes	1 Dokumen	22,765,000	Dinas Pengendalian Penduduk dan Keluarga Berencana
2 14 02 2.02 03	Penyusunan Profil Kependudukan, Keluarga Berencana dan Pembangunan Keluarga	Jumlah Dokumen	1 Dokumen			1 Dokumen		Kota Jambi, Semua Kecamatan, Semua Kelurahan	[DANA UMUM] - Dana Transfer Umum-Dana Alokasi Umum	Meningkatkan Sumber Daya Manusia Yang Berkualitas Dan Berdaya Saing	2. Peningkatan kualitas sumber daya manusia	Masyarakat, Balai Penyuluh KB, dan Faskes	1 Dokumen	7,000,000	Dinas Pengendalian Penduduk dan Keluarga Berencana

**Penetapan Rencana Kerja Pemerintah Daerah (RKPD)
Kota Jambi
Tahun 2022**

Kode	Urusan/ Bidang Urusan/ Program/ Kegiatan/ Sub Kegiatan	Indikator Program/ Kegiatan/ Sub Kegiatan	Target Akhir Periode RPJMD	Realisasi Capaian RKPD Tahun 2020	Prakiraan Capaian Target RKPD Tahun 2021	Capaian Kinerja dan Kerangka Pendanaan						Kelompok Sasaran	Prakiraan Maju Rencana Tahun 2023		Perangkat Daerah Penanggung Jawab
						Target 2022	Pagu Indikatif	Lokasi	Sumber Dana	Prioritas			Target	Pagu Indikatif	
										Nasional	Daerah				
2 14 02 2.02 04	Pemetaan Kependudukan	Jumlah Dokumen	1 Dokumen			1 Dokumen		Kota Jambi, Semua Kecamatan, Semua Kelurahan	[DANA UMUM] - Dana Transfer Umum-Dana Alokasi Umum	Meningkatkan Sumber Daya Manusia Yang Berkualitas Dan Berdaya Saing	2. Peningkatan kualitas sumber daya manusia	Masyarakat, Balai Penyuluh KB, dan Faskes	1 Dokumen	75,090,000	Dinas Pengendalian Penduduk dan Keluarga Berencana
2 14 02 2.02 07	Pengukuran dan Perhitungan Indikator Kerentanan Dampak Kependudukan (Early Warning System/Peringatan Dini)	Jumlah dokumen	1 Dokumen			1 Dokumen		Kota Jambi, Semua Kecamatan, Semua Kelurahan	[DANA UMUM] - Dana Transfer Umum-Dana Alokasi Umum	Meningkatkan Sumber Daya Manusia Yang Berkualitas Dan Berdaya Saing	2. Peningkatan kualitas sumber daya manusia	Masyarakat, Balai Penyuluh KB, dan Faskes	1 Dokumen	176,762,740	Dinas Pengendalian Penduduk dan Keluarga Berencana
2 14 02 2.02 09	Pembinaan dan Pengawasan Penyelenggaraan Sistem Informasi Keluarga	Jumlah Kecamatan	11 Kecamatan			11 Kecamatan		Semua Kabupaten/Kota, Semua Kecamatan, Semua Kelurahan	[DANA UMUM] - Dana Transfer Umum-Dana Alokasi Umum	Meningkatkan Sumber Daya Manusia Yang Berkualitas Dan Berdaya Saing	2. Peningkatan kualitas sumber daya manusia 2. Peningkatan kualitas sumber daya manusia	Masyarakat, Balai Penyuluh KB, dan Faskes	11 Kecamatan	22,000,000	Dinas Pengendalian Penduduk dan Keluarga Berencana
2 14 02 2.02 10	Pemanfaatan Data Hasil Pemutakhiran Data Keluarga	Jumlah dokumen	1 dokumen			1 dokumen		Kota Jambi, Semua Kecamatan, Semua Kelurahan	[DANA UMUM] - Dana Transfer Umum-Dana Alokasi Umum	Meningkatkan Sumber Daya Manusia Yang Berkualitas Dan Berdaya Saing	2. Peningkatan kualitas sumber daya manusia	Masyarakat, Balai Penyuluh KB, dan Faskes	1 dokumen	20,000,000	Dinas Pengendalian Penduduk dan Keluarga Berencana
2 14 02 2.02 11	Penyediaan Data dan Informasi Keluarga	Jumlah dokumen	1 dokumen			1 dokumen	105,385,100	Kota Jambi, Semua Kecamatan, Semua Kelurahan	[DANA UMUM] - Dana Transfer Umum-Dana Alokasi Umum	Meningkatkan Sumber Daya Manusia Yang Berkualitas Dan Berdaya Saing	2. Peningkatan kualitas sumber daya manusia	Masyarakat, Balai Penyuluh KB, dan Faskes	1 dokumen	115,923,610	Dinas Pengendalian Penduduk dan Keluarga Berencana
2 14 02 2.02 12	Pencatatan dan Pengumpulan Data Keluarga	Jumlah dokumen	1 dokumen			1 dokumen		Kota Jambi, Semua Kecamatan, Semua Kelurahan	[DANA UMUM] - Dana Transfer Umum-Dana Alokasi Umum	Meningkatkan Sumber Daya Manusia Yang Berkualitas Dan Berdaya Saing	2. Peningkatan kualitas sumber daya manusia	Masyarakat, Balai Penyuluh KB, dan Faskes	1 dokumen	40,000,000	Dinas Pengendalian Penduduk dan Keluarga Berencana
2 14 02 2.02 13	Pengolahan dan Pelaporan Data Pengendalian Lapangan dan Pelayanan KB	Jumlah Kecamatan	11 Kecamatan			11 Kecamatan		Kota Jambi, Semua Kecamatan, Semua Kelurahan	[DANA UMUM] - Dana Transfer Umum-Dana Alokasi Umum	Meningkatkan Sumber Daya Manusia Yang Berkualitas Dan Berdaya Saing	2. Peningkatan kualitas sumber daya manusia	Masyarakat, Balai Penyuluh KB, dan Faskes	11 Kecamatan	12,000,000	Dinas Pengendalian Penduduk dan Keluarga Berencana
2 14 02 2.02 14	Pembinaan dan Pengawasan Pencatatan dan Pelaporan Program KKBPK	Jumlah faskes	20 faskes			20 faskes		Kota Jambi, Semua Kecamatan, Semua Kelurahan	[DANA UMUM] - Dana Transfer Umum-Dana Alokasi Umum	Meningkatkan Sumber Daya Manusia Yang Berkualitas Dan Berdaya Saing	2. Peningkatan kualitas sumber daya manusia	Masyarakat, Balai Penyuluh KB, dan Faskes	20 faskes	20,000,000	Dinas Pengendalian Penduduk dan Keluarga Berencana
2 14 03	PROGRAM PEMBINAAN KELUARGA BERENCANA (KB)	Cakupan Advokasi KIE dan Penggerakan Lini Lapangan	persen		persen	100 persen	1,578,753,895						100 persen	4,873,014,229	
2 14 03 2.01	Pelaksanaan Advokasi, Komunikasi, Informasi dan Edukasi (KIE) Pengendalian Penduduk dan KB sesuai Kearifan Budaya Lokal	Cakupan Advokasi KIE dan Penggerakan Lini Lapangan	%		%	100 %	721,994,385						100 %	1,764,015,262	

**Penetapan Rencana Kerja Pemerintah Daerah (RKPD)
Kota Jambi
Tahun 2022**

Kode	Urusan/ Bidang Urusan/ Program/ Kegiatan/ Sub Kegiatan	Indikator Program/ Kegiatan/ Sub Kegiatan	Target Akhir Periode RPJMD	Realisasi Capaian RKPD Tahun 2020	Prakiraan Capaian Target RKPD Tahun 2021	Capaian Kinerja dan Kerangka Pendanaan						Kelompok Sasaran	Prakiraan Maju Rencana Tahun 2023		Perangkat Daerah Penanggung Jawab
						Target 2022	Pagu Indikatif	Lokasi	Sumber Dana	Prioritas			Target	Pagu Indikatif	
										Nasional	Daerah				
2 14 03 2.01 01	Advokasi Program KKBPK kepada Stakeholders dan Mitra Kerja	Jumlah Dukungan Koordinasi dan Kerjasama Mitra Kerja Dalam Mensukseskan Program Banggakencana	1 Tahun			1 Tahun	657,414,385	Kota Jambi, Semua Kecamatan, Semua Kelurahan	[DANA UMUM] - Dana Transfer Umum-Dana Alokasi Umum	Meningkatkan Sumber Daya Manusia Yang Berkualitas Dan Berdaya Saing	4. Pengembangan pariwisata dan promosi daerah	Kader PPKBD dan Sub PPKBD	1 Tahun	723,155,824	Dinas Pengendalian Penduduk dan Keluarga Berencana
2 14 03 2.01 02	Komunikasi, Informasi dan Edukasi (KIE) Program KKBPK sesuai Kearifan Budaya Lokal	Jumlah Dukungan Koordinasi dan Kerjasama Mitra Kerja Dalam Mensukseskan Program Banggakencana	1 Tahun			1 Tahun	40,830,000	Kota Jambi, Semua Kecamatan, Semua Kelurahan	[DANA UMUM] - Dana Transfer Umum-Dana Alokasi Umum	Meningkatkan Sumber Daya Manusia Yang Berkualitas Dan Berdaya Saing	4. Pengembangan pariwisata dan promosi daerah	Kader PPKBD dan Sub PPKBD	1 Tahun	44,913,000	Dinas Pengendalian Penduduk dan Keluarga Berencana
2 14 03 2.01 03	Penyediaan dan Distribusi Sarana KIE Program KKBPK	Jumlah Dukungan Koordinasi dan Kerjasama Mitra Kerja Dalam Mensukseskan Program Banggakencana	1 Tahun			1 Tahun	0	Kota Jambi, Semua Kecamatan, Semua Kelurahan	[DANA KHUSUS] - DAK Non Fisik - BOKKB - BOK	Meningkatkan Sumber Daya Manusia Yang Berkualitas Dan Berdaya Saing	4. Pengembangan pariwisata dan promosi daerah	Kader PPKBD dan Sub PPKBD	1 Tahun	164,596,438	Dinas Pengendalian Penduduk dan Keluarga Berencana
2 14 03 2.01 04	Promosi dan KIE Program KKBPK Melalui Media Massa Cetak dan Elektronik serta Media Luar Ruang	Jumlah Dukungan Koordinasi dan Kerjasama Mitra Kerja Dalam Mensukseskan Program Banggakencana	1 Tahun			1 Tahun	23,750,000	Kota Jambi, Semua Kecamatan, Semua Kelurahan	[DANA UMUM] - Dana Transfer Umum-Dana Alokasi Umum	Meningkatkan Sumber Daya Manusia Yang Berkualitas Dan Berdaya Saing	4. Pengembangan pariwisata dan promosi daerah	Kader PPKBD dan Sub PPKBD	1 Tahun	26,125,000	Dinas Pengendalian Penduduk dan Keluarga Berencana
2 14 03 2.01 07	Pengelolaan Operasional dan Sarana di Balai Penyuluhan KKBPK	Jumlah Dukungan Koordinasi dan Kerjasama Mitra Kerja Dalam Mensukseskan Program Banggakencana	1 Tahun			1 Tahun	0	Kota Jambi, Semua Kecamatan, Semua Kelurahan	[DANA KHUSUS] - DAK Non Fisik - BOKKB - BOK	Meningkatkan Sumber Daya Manusia Yang Berkualitas Dan Berdaya Saing	4. Pengembangan pariwisata dan promosi daerah	Kader PPKBD dan Sub PPKBD	1 Tahun	805,225,000	Dinas Pengendalian Penduduk dan Keluarga Berencana
2 14 03 2.02	Pendayagunaan Tenaga Penyuluh KB/Petugas Lapangan KB (PKB/PLKB)						0							1,265,221,592	
2 14 03 2.02 02	Penyediaan Sarana Pendukung Operasional PKB/PLKB	Jumlah Kader IMP	745 Orang			745 Orang	0	Kota Jambi, Semua Kecamatan, Semua Kelurahan	[DANA KHUSUS] - DAK Fisik-Bidang Kesehatan dan KB-Reguler-KB		4. Pengembangan pariwisata dan promosi daerah		745 Orang	967,221,592	Dinas Pengendalian Penduduk dan Keluarga Berencana
2 14 03 2.02 04	Penggerakan Kader Institusi Masyarakat Pedesaan (IMP)	Jumlah Kader IMP	745 Orang			745 Orang	0	Kota Jambi, Semua Kecamatan, Semua Kelurahan	[DANA KHUSUS] - DAK Non Fisik - BOKKB - BOK		4. Pengembangan pariwisata dan promosi daerah		745 Orang	298,000,000	Dinas Pengendalian Penduduk dan Keluarga Berencana
2 14 03 2.03	Pengendalian dan Pendistribusian Kebutuhan Alat dan Obat Kontrasepsi serta Pelaksanaan Pelayanan KB di Daerah Kabupaten/Kota	Persentase Angka Pemakaian Kontrasepsi/CPR Bagi Perempuan Menikah Usia 15 - 49 Tahun	%			100 %	856,759,510						100 %	1,264,561,473	

**Penetapan Rencana Kerja Pemerintah Daerah (RKPD)
Kota Jambi
Tahun 2022**

Kode	Urusan/ Bidang Urusan/ Program/ Kegiatan/ Sub Kegiatan	Indikator Program/ Kegiatan/ Sub Kegiatan	Target Akhir Periode RPJMD	Realisasi Capaian RKPD Tahun 2020	Prakiraan Capaian Target RKPD Tahun 2021	Capaian Kinerja dan Kerangka Pendanaan						Kelompok Sasaran	Prakiraan Maju Rencana Tahun 2023		Perangkat Daerah Penanggung Jawab
						Target 2022	Pagu Indikatif	Lokasi	Sumber Dana	Prioritas			Target	Pagu Indikatif	
										Nasional	Daerah				
2.14.03.2.03.01	Pengendalian Pendistribusian Alat dan Obat Kontrasepsi dan Sarana Penunjang Pelayanan KB ke Fasilitas Kesehatan Termasuk Jaringan dan Jejaringnya	penyedia sarana penunjang pelayanan KB	1 Tahun			1 Tahun		Kota Jambi, Semua Kecamatan, Semua Kelurahan	Meningkatkan Sumber Daya Manusia Yang Berkualitas Dan Berdaya Saing	4. Pengembangan pariwisata dan promosi daerah	Fasilitas Kesehatan	1 Tahun	74,438,600	Dinas Pengendalian Penduduk dan Keluarga Berencana	
2.14.03.2.03.02	Peningkatan Kompetensi Pengelola dan Petugas Logistik Alat dan Obat Kontrasepsi serta Sarana Penunjang Pelayanan KB	Jumlah Peserta Pelatihan	90 Peserta			90 Peserta		Kota Jambi, Semua Kecamatan, Semua Kelurahan	[DANA UMUM] - Dana Transfer Umum-Dana Alokasi Umum	4. Pengembangan pariwisata dan promosi daerah	Fasilitas Kesehatan	90 Peserta	14,270,300	Dinas Pengendalian Penduduk dan Keluarga Berencana	
2.14.03.2.03.03	Peningkatan Kesertaan Penggunaan Metode Kontrasepsi Jangka Panjang (MKJP)	Jumlah kesertaan penggunaan MKJP Jumlah Peserta Kesertaan Penggunaan MKJP	100 % 90 Peserta			100 % 90 Peserta	16,309,520	Kota Jambi, Semua Kecamatan, Semua Kelurahan	[DANA UMUM] - Dana Transfer Umum-Dana Alokasi Umum	4. Pengembangan pariwisata dan promosi daerah	Fasilitas Kesehatan	100 % 90 Peserta	16,309,520	Dinas Pengendalian Penduduk dan Keluarga Berencana	
2.14.03.2.03.04	Penyediaan Dukungan Ayoman Komplikasi Berat dan Kegagalan Penggunaan MKJP	Jumlah Akseptor yang mendapatkan Ayoman Komplikasi Berat	90 Peserta			90 Peserta	10,000,000	Kota Jambi, Semua Kecamatan, Semua Kelurahan	[DANA UMUM] - Dana Transfer Umum-Dana Alokasi Umum	Meningkatkan Sumber Daya Manusia Yang Berkualitas Dan Berdaya Saing	Fasilitas Kesehatan	90 Peserta	11,000,000	Dinas Pengendalian Penduduk dan Keluarga Berencana	
2.14.03.2.03.06	Penyediaan Sarana Penunjang Pelayanan KB	penyediaan sarana penunjang pelayanan KB	1 Tahun			1 Tahun	14,998,250	Kota Jambi, Semua Kecamatan, Semua Kelurahan	[DANA UMUM] - Dana Transfer Umum-Dana Alokasi Umum	4. Pengembangan pariwisata dan promosi daerah	Fasilitas Kesehatan	1 Tahun	173,772,775	Dinas Pengendalian Penduduk dan Keluarga Berencana	
2.14.03.2.03.07	Pembinaan Pasca Pelayanan bagi Peserta KB	Terlaksananya Pembinaan Pasca Pelayanan bagi peserta KB	60 Kali			60 Kali		Kota Jambi, Semua Kecamatan, Semua Kelurahan	[DANA UMUM] - Dana Transfer Umum-Dana Alokasi Umum	4. Pengembangan pariwisata dan promosi daerah	Fasilitas Kesehatan	60 Kali	9,000,000	Dinas Pengendalian Penduduk dan Keluarga Berencana	
2.14.03.2.03.08	Pembinaan Pelayanan Keluarga Berencana dan Kesehatan Reproduksi di Fasilitas Kesehatan termasuk Jaringan dan Jejaringnya	Jumlah Fasilitas Kesehatan yang mendapat Pembinaan	60 Faskes			60 Faskes	12,253,000	Kota Jambi, Semua Kecamatan, Semua Kelurahan	[DANA UMUM] - Dana Transfer Umum-Dana Alokasi Umum	4. Pengembangan pariwisata dan promosi daerah	Fasilitas Kesehatan	60 Faskes	13,478,300	Dinas Pengendalian Penduduk dan Keluarga Berencana	
2.14.03.2.03.09	Promosi dan Konseling Kesehatan Reproduksi, serta Hak-Hak Reproduksi di Fasilitas Kesehatan dan Kelompok Kegiatan	Jumlah Peserta Promosi dan Konseling Kesehatan Reproduksi, Serta Hak-hak Reproduksi di Fasilitas Kesehatan dan Kelompok Kegiatan	90 Peserta			90 Peserta		Kota Jambi, Semua Kecamatan, Semua Kelurahan	[DANA UMUM] - Dana Transfer Umum-Dana Alokasi Umum	4. Pengembangan pariwisata dan promosi daerah	Fasilitas Kesehatan	90 Peserta	68,776,147	Dinas Pengendalian Penduduk dan Keluarga Berencana	
2.14.03.2.03.10	Peningkatan Kompetensi Tenaga Pelayanan Keluarga Berencana dan Kesehatan Reproduksi	Jumlah Peserta Peningkatan Kompetensi Tenaga Pelayanan Keluarga Berencana dan Kesehatan Reproduksi	45 Peserta			45 Peserta	10,880,850	Kota Jambi, Semua Kecamatan, Semua Kelurahan	[DANA UMUM] - Dana Transfer Umum-Dana Alokasi Umum	4. Pengembangan pariwisata dan promosi daerah	Fasilitas Kesehatan	45 Peserta	11,968,935	Dinas Pengendalian Penduduk dan Keluarga Berencana	

**Penetapan Rencana Kerja Pemerintah Daerah (RKPD)
Kota Jambi
Tahun 2022**

Kode	Urusan/ Bidang Urusan/ Program/ Kegiatan/ Sub Kegiatan	Indikator Program/ Kegiatan/ Sub Kegiatan	Target Akhir Periode RPJMD	Realisasi Capaian RKPD Tahun 2020	Prakiraan Capaian Target RKPD Tahun 2021	Capaian Kinerja dan Kerangka Pendanaan						Kelompok Sasaran	Prakiraan Maju Rencana Tahun 2023		Perangkat Daerah Penanggung Jawab
						Target 2022	Pagu Indikatif	Lokasi	Sumber Dana	Prioritas			Target	Pagu Indikatif	
										Nasional	Daerah				
2 14 03 2.03 11	Dukungan Operasional Pelayanan KB Bergerak	Terlaksananya Dukungan Operasional Pelayanan KB	33 kali			33 kali	784,768,890	Kota Jambi, Semua Kecamatan, Semua Kelurahan	[DANA UMUM] - Dana Transfer Umum-Dana Alokasi Umum	Meningkatkan Sumber Daya Manusia Yang Berkualitas Dan Berdaya Saing	4. Pengembangan pariwisata dan promosi daerah	Fasilitas Kesehatan	33 kali	863,242,996	Dinas Pengendalian Penduduk dan Keluarga Berencana
2 14 03 2.03 12	Promosi dan Konseling KB Pasca Persalinan dan Pasca Keguguran	Jumlah Peserta Promosi dan Konseling KB Pasca Persalinan dan Pasca Keguguran	90 Peserta			90 Peserta	7,549,000	Kota Jambi, Semua Kecamatan, Semua Kelurahan	[DANA UMUM] - Dana Transfer Umum-Dana Alokasi Umum	Meningkatkan Sumber Daya Manusia Yang Berkualitas Dan Berdaya Saing	4. Pengembangan pariwisata dan promosi daerah	Fasilitas Kesehatan	90 Peserta	8,303,900	Dinas Pengendalian Penduduk dan Keluarga Berencana
2 14 03 2.04	Pemberdayaan dan Peningkatan Peran serta Organisasi Kemasyarakatan Tingkat Daerah Kabupaten/Kota dalam Pelaksanaan Pelayanan dan Pembinaan Kesertaan Ber-KB	Cakupan Advokasi KIE dan Penggerakan Lini Lapangan	%		%	100 %	0						100 %	579,215,902	
2 14 03 2.04 03	Pelaksanaan dan Pengelolaan Program KKBP di Kampung KB	Tercapainya penguatan peran serta organisasi kemasyarakatan dan mitra kerja lainnya dalam pelaksanaan pelayanan dan pembinaan kesertaan ber-KB	1 Tahun			1 Tahun	0	Kota Jambi, Semua Kecamatan, Semua Kelurahan		Meningkatkan Sumber Daya Manusia Yang Berkualitas Dan Berdaya Saing		PKB/PLKB, Kader IMP dan Balai KB	1 Tahun	579,215,902	Dinas Pengendalian Penduduk dan Keluarga Berencana
2 14 04	PROGRAM PEMBERDAYAAN DAN PENINGKATAN KELUARGA SEJAHTERA (KS)	Cakupan PUS peserta KB Anggota Usaha Peningkatan Pendapatan Keluarga Sejahtera (UPPKS) yang Ber KB Mandiri	persen		persen	50 persen	151,977,553						50 persen	1,396,303,952	
2 14 04 2.01	Pelaksanaan Pembangunan Keluarga melalui Pembinaan Ketahanan dan Kesejahteraan Keluarga	Meningkatnya Pengetahuan Kelompok Kegiatan dan PPKS	Tahun		Tahun	1 Tahun	28,377,850						1 Tahun	1,150,408,279	
2 14 04 2.01 02	Pengadaan Sarana Kelompok Kegiatan Ketahanan dan Kesejahteraan Keluarga (BKB, BKR, BKL, PPPKS, PIK-R dan Pemberdayaan Ekonomi Keluarga/UPPKS)	JUmlah Kelompok	20 Kelompok			20 Kelompok	0	Kota Jambi, Semua Kecamatan, Semua Kelurahan		Meningkatkan Sumber Daya Manusia Yang Berkualitas Dan Berdaya Saing	2. Peningkatan kualitas sumber daya manusia	Kelompok Poktan	20 Kelompok	391,000,000	Dinas Pengendalian Penduduk dan Keluarga Berencana

**Penetapan Rencana Kerja Pemerintah Daerah (RKPD)
Kota Jambi
Tahun 2022**

Kode	Urusan/ Bidang Urusan/ Program/ Kegiatan/ Sub Kegiatan	Indikator Program/ Kegiatan/ Sub Kegiatan	Target Akhir Periode RPJMD	Realisasi Capaian RKPD Tahun 2020	Prakiraan Capaian Target RKPD Tahun 2021	Capaian Kinerja dan Kerangka Pendanaan						Kelompok Sasaran	Prakiraan Maju Rencana Tahun 2023		Perangkat Daerah Penanggung Jawab
						Target 2022	Pagu Indikatif	Lokasi	Sumber Dana	Prioritas			Target	Pagu Indikatif	
										Nasional	Daerah				
2.14.04.2.01.03	Orientasi dan Pelatihan Teknis Pengelola Ketahanan dan Kesejahteraan Keluarga (BKB, BKR, BKL, PPPKS, PIK-R dan Pemberdayaan Ekonomi Keluarga/UPPKS)	Terlaksananya Orientasi Kader Ketahanan dan Kesejahteraan Keluarga	150 Orang			150 Orang	28,377,850	Kota Jambi, Semua Kecamatan, Semua Kelurahan	[DANA UMUM] - Dana Transfer Umum-Dana Alokasi Umum	Meningkatkan Sumber Daya Manusia Yang Berkualitas Dan Berdaya Saing	2. Peningkatan kualitas sumber daya manusia	Kelompok Poktan	150 Orang	31,208,485	Dinas Pengendalian Penduduk dan Keluarga Berencana
2.14.04.2.01.06	Penyediaan Biaya Operasional bagi Kelompok Kegiatan Ketahanan dan Kesejahteraan Keluarga (BKB, BKR, BKL, PPPKS, PIK-R dan Pemberdayaan Ekonomi Keluarga/UPPKS)	Jumlah Kelompok BKB Jumlah Kelompok BKL	79 Kelompok 49 Kelompok			79 Kelompok 49 Kelompok	0	Kota Jambi, Semua Kecamatan, Semua Kelurahan	[DANA KHUSUS] - DAK Non Fisik-BOKB-KB	Meningkatkan Sumber Daya Manusia Yang Berkualitas Dan Berdaya Saing	2. Peningkatan kualitas sumber daya manusia	Kelompok Poktan	79 Kelompok 49 Kelompok	603,199,794	Dinas Pengendalian Penduduk dan Keluarga Berencana
2.14.04.2.01.08	Promosi dan Sosialisasi Kelompok Kegiatan Ketahanan dan Kesejahteraan Keluarga (Menjadi Orang Tua Hebat, Generasi Berencana, Kelanjutusiaan serta Pengelolaan Keuangan Keluarga)	Kriteria Lomba Poktan	1 Tahun			1 Tahun	0	Kota Jambi, Semua Kecamatan, Semua Kelurahan	[DANA UMUM] - Dana Transfer Umum-Dana Alokasi Umum	Meningkatkan Sumber Daya Manusia Yang Berkualitas Dan Berdaya Saing	2. Peningkatan kualitas sumber daya manusia	Kelompok Poktan	1 Tahun	125,000,000	Dinas Pengendalian Penduduk dan Keluarga Berencana
2.14.04.2.02	Pelaksanaan dan Peningkatan Peran Serta Organisasi Kemasyarakatan Tingkat Daerah Kabupaten/ Kota dalam Pembangunan Keluarga Melalui Pembinaan Ketahanan dan Kesejahteraan Keluarga	Tercapainya Sarana dan Prasarana Kelompok Poktan Untuk Menambah Pengetahuan Kader Poktan	%		%	100 %	123,599,703						100 %	245,895,673	
2.14.04.2.02.03	Pelaksanaan Peningkatan Kapasitas Mitra dan Organisasi Kemasyarakatan dalam Pengelolaan Program Ketahanan dan Kesejahteraan Keluarga (BKB, BKR, BKL, PPPKS, PIK-R dan Pemberdayaan Ekonomi Keluarga/UPPKS)	Jumlah Kelompok Kegiatan yang Dinilai	25 Kelompok Kegiatan			25 Kelompok Kegiatan	123,599,703		[DANA UMUM] - Dana Transfer Umum-Dana Alokasi Umum		2. Peningkatan kualitas sumber daya manusia	Kader Poktan	25 Kelompok Kegiatan	135,895,673	Dinas Pengendalian Penduduk dan Keluarga Berencana
2.14.04.2.02.04	Promosi dan Sosialisasi Program Ketahanan dan Kesejahteraan Keluarga bagi Mitra Kerja	Terlaksananya Kegiatan Balai KB Kecamatan	11 Balai			11 Balai	0	Kota Jambi, Semua Kecamatan, Semua Kelurahan		Meningkatkan Sumber Daya Manusia Yang Berkualitas Dan Berdaya Saing	2. Peningkatan kualitas sumber daya manusia	Kader Poktan	11 Balai	110,000,000	Dinas Pengendalian Penduduk dan Keluarga Berencana

**Penetapan Rencana Kerja Pemerintah Daerah (RKPD)
Kota Jambi
Tahun 2022**

Kode	Urusan/ Bidang Urusan/ Program/ Kegiatan/ Sub Kegiatan	Indikator Program/ Kegiatan/ Sub Kegiatan	Target Akhir Periode RPJMD	Realisasi Capaian RKPD Tahun 2020	Prakiraan Capaian Target RKPD Tahun 2021	Capaian Kinerja dan Kerangka Pendanaan						Kelompok Sasaran	Prakiraan Maju Rencana Tahun 2023		Perangkat Daerah Penanggung Jawab	
						Target 2022	Pagu Indikatif	Lokasi	Sumber Dana	Prioritas			Target	Pagu Indikatif		
										Nasional	Daerah					
2 15 01 2.06	Administrasi Umum Perangkat Daerah	Tertib Pengelolaan Administrasi Umum	Persen		Persen	100 Persen	372,458,452						100 Persen	1,020,000,000		
2 15 01 2.06 02	Penyediaan Peralatan dan Perlengkapan Kantor	Jumlah Penyediaan ATK, Alat Kebersihan dan Jumlah Pengadaan Perlengkapan Gedung Kantor	84 Jenis			84 Jenis	115,352,952	Semua Kabupaten/Ko ta, Semua Kecamatan, Semua Kelurahan	[DANA KHUSUS] - PENDAPATAN TRANSFER	Memperkuat Infrastruktur Untuk Mendukung Pengembangan Ekonomi Dan Pelayanan Dasar	1. Peningkatan kualitas infrastruktur perkotaan yang berkelanjutan	ASN	84 Jenis	170,000,000	Dinas Perhubungan	
2 15 01 2.06 05	Penyediaan Barang Cetakan dan Penggandaan	Jumlah Penyediaan Barang Cetakan dan Penggandaan	12 Jenis			12 Jenis	31,810,500	Semua Kabupaten/Ko ta, Semua Kecamatan, Semua Kelurahan	[DANA KHUSUS] - PENDAPATAN TRANSFER	Memperkuat Infrastruktur Untuk Mendukung Pengembangan Ekonomi Dan Pelayanan Dasar	1. Peningkatan kualitas infrastruktur perkotaan yang berkelanjutan	ASN	12 Jenis	75,000,000	Dinas Perhubungan	
2 15 01 2.06 08	Fasilitasi Kunjungan Tamu	Jumlah Penyediaan Makanan dan Minuman Tamud	1115 Kotak/Bun gkus			1115 Kotak/Bun gkus	39,045,000	Semua Kabupaten/Ko ta, Semua Kecamatan, Semua Kelurahan	[DANA KHUSUS] - PENDAPATAN TRANSFER	Memperkuat Infrastruktur Untuk Mendukung Pengembangan Ekonomi Dan Pelayanan Dasar	1. Peningkatan kualitas infrastruktur perkotaan yang berkelanjutan	ASN	1115 Kotak/Bun gkus	75,000,000	Dinas Perhubungan	
2 15 01 2.06 09	Penyelenggaraan Rapat Koordinasi dan Konsultasi SKPD	Jumlah Penyelenggaraan Rapat Koordinasi dan Konsultasi SKPD	1 Tahun			1 Tahun	186,250,000	Semua Kabupaten/Ko ta, Semua Kecamatan, Semua Kelurahan	[DANA KHUSUS] - PENDAPATAN TRANSFER	Memperkuat Infrastruktur Untuk Mendukung Pengembangan Ekonomi Dan Pelayanan Dasar	1. Peningkatan kualitas infrastruktur perkotaan yang berkelanjutan	ASN	1 Tahun	700,000,000	Dinas Perhubungan	
2 15 01 2.07	Pengadaan Barang Milik Daerah Penunjang Urusan Pemerintah Daerah	Cakupan Pelaksanaan Pengadaan Barang Milik Daerah Persentase Pengadaan Barang Milik Daerah Penunjang Urusan Pemerintah Daerah Tertib Pengadaan Barang Milik Daerah	Persen Persen Persen		Persen Persen Persen	100 Persen 100 Persen 100 Persen	540,772,727						100 Persen 100 Persen 100 Persen	60,000,000		
2 15 01 2.07 01	Pengadaan Kendaraan Perorangan Dinas atau Kendaraan Dinas Jabatan						418,800,000		[DANA UMUM] - PENDAPATAN TRANSFER		1. Peningkatan kualitas infrastruktur perkotaan yang berkelanjutan	Perangkat Daerah			0	Dinas Perhubungan
2 15 01 2.07 02	Pengadaan Kendaraan Dinas Operasional atau Lapangan						80,000,000		[DANA UMUM] - PENDAPATAN TRANSFER		1. Peningkatan kualitas infrastruktur perkotaan yang berkelanjutan	Perangkat Daerah			0	Dinas Perhubungan
2 15 01 2.07 06	Pengadaan Peralatan dan Mesin Lainnya	Jumlah Pengadaan Peralatan dan Mesin Lainnya	7 Unit			7 Unit	41,972,727		[DANA KHUSUS] - PENDAPATAN TRANSFER		1. Peningkatan kualitas infrastruktur perkotaan yang berkelanjutan	Perangkat Daerah	7 Unit	60,000,000	Dinas Perhubungan	
2 15 01 2.08	Penyediaan Jasa Penunjang Urusan Pemerintahan Daerah	Persentase Penyediaan Jasa Penunjang Urusan Pemerintah Daerah	Persen		Persen	100 Persen	298,470,750						100 Persen	489,500,000		

**Penetapan Rencana Kerja Pemerintah Daerah (RKPD)
Kota Jambi
Tahun 2022**

Kode	Urusan/ Bidang Urusan/ Program/ Kegiatan/ Sub Kegiatan	Indikator Program/ Kegiatan/ Sub Kegiatan	Target Akhir Periode RPJMD	Realisasi Capaian RKPD Tahun 2020	Prakiraan Capaian Target RKPD Tahun 2021	Capaian Kinerja dan Kerangka Pendanaan					Kelompok Sasaran	Prakiraan Maju Rencana Tahun 2023		Perangkat Daerah Penanggung Jawab	
						Target 2022	Pagu Indikatif	Lokasi	Sumber Dana	Prioritas		Target	Pagu Indikatif		
										Nasional					Daerah
2.15.01.2.08.01	Penyediaan Jasa Surat Menyurat	Jumlah Penyediaan Jasa Surat Menyurat	850 Lembar			850 Lembar	8,500,000	Semua Kabupaten/Kota, Semua Kecamatan, Semua Kelurahan	[DANA KHUSUS] - PENDAPATAN TRANSFER		1. Peningkatan kualitas infrastruktur perkotaan yang berkelanjutan	Perangkat Daerah	850 Lembar	9,500,000	Dinas Perhubungan
2.15.01.2.08.02	Penyediaan Jasa Komunikasi, Sumber Daya Air dan Listrik	Jumlah Penyediaan Jasa Komunikasi, Sumber Daya Air dan Listrik	14 Jenis			14 Jenis	289,970,750	Semua Kabupaten/Kota, Semua Kecamatan, Semua Kelurahan	[DANA KHUSUS] - PENDAPATAN TRANSFER		1. Peningkatan kualitas infrastruktur perkotaan yang berkelanjutan	Perangkat Daerah	14 Jenis	480,000,000	Dinas Perhubungan
2.15.01.2.09	Pemeliharaan Barang Milik Daerah Penunjang Urusan Pemerintahan Daerah	Cakupan Pelaksanaan Pemeliharaan Barang Milik Daerah Persentase Pemeliharaan Barang Milik Daerah Penunjang Urusan Pemerintahan Daerah	Persen Persen		Persen Persen	100 Persen 100 Persen	640,473,900						100 Persen 100 Persen	1,330,000,000	
2.15.01.2.09.02	Penyediaan Jasa Pemeliharaan, Biaya Pemeliharaan, Pajak, dan Perizinan Kendaraan Dinas Operasional atau Lapangan	Jumlah Penyediaan Jasa Pemeliharaan, Biaya Pemeliharaan, Pajak dan Perizinan Kendaraan	47 Jenis			47 Jenis	479,100,000	Semua Kabupaten/Kota, Semua Kecamatan, Semua Kelurahan	[DANA KHUSUS] - PENDAPATAN TRANSFER		1. Peningkatan kualitas infrastruktur perkotaan yang berkelanjutan	Perangkat Daerah	47 Jenis	810,000,000	Dinas Perhubungan
2.15.01.2.09.06	Pemeliharaan Peralatan dan Mesin Lainnya	Jumlah Pemeliharaan Peralatan dan Mesin Lainnya	130 Unit			130 Unit	100,373,900	Semua Kabupaten/Kota, Semua Kecamatan, Semua Kelurahan	[DANA KHUSUS] - PENDAPATAN TRANSFER		1. Peningkatan kualitas infrastruktur perkotaan yang berkelanjutan	Perangkat Daerah	130 Unit	160,000,000	Dinas Perhubungan
2.15.01.2.09.09	Pemeliharaan/Rehabilitasi Gedung Kantor dan Bangunan Lainnya	Jumlah Pemeliharaan/Rehabilitasi Gedung Kantor dan Bangunan Lainnya	3 Paket			3 Paket	61,000,000	Semua Kabupaten/Kota, Semua Kecamatan, Semua Kelurahan	[DANA KHUSUS] - PENDAPATAN TRANSFER		1. Peningkatan kualitas infrastruktur perkotaan yang berkelanjutan	Perangkat Daerah	3 Paket	360,000,000	Dinas Perhubungan
2.15.02	PROGRAM PENYELENGGARAAN LALU LINTAS DAN ANGKUTAN JALAN (LLAJ)	Penurunan V/C Ratio Jaringan Jalan	Nilai		Nilai	0.05 Nilai	9,907,524,452						0.05 Nilai	25,616,841,200	
2.15.02.2.01	Penetapan Rencana Induk Jaringan LLAJ Kabupaten/Kota	Efektifitas Pengembangan dan Pengendalian Jaringan LLAJ	Persen		Persen	100 Persen	999,999,000						100 Persen	0	
2.15.02.2.01.01	Pelaksanaan Penyusunan Rencana Induk Jaringan LLAJ Kabupaten/Kota	Jumlah Dokumen Rencana Induk Jaringan LLAJ Kota yang disusun	1 Dokumen			1 Dokumen	999,999,000	Semua Kabupaten/Kota, Semua Kecamatan, Semua Kelurahan	[DANA KHUSUS] - PENDAPATAN TRANSFER		1. Peningkatan kualitas infrastruktur perkotaan yang berkelanjutan	Masyarakat	1 Dokumen	0	Dinas Perhubungan
2.15.02.2.02	Penyediaan Perlengkapan Jalan di Jalan Kabupaten/Kota	Cakupan Jalan yang Berkeselamatan	Persen		Persen	91 Persen	1,925,009,673						91 Persen	12,137,034,200	

**Penetapan Rencana Kerja Pemerintah Daerah (RKPD)
Kota Jambi
Tahun 2022**

Kode	Urusan/ Bidang Urusan/ Program/ Kegiatan/ Sub Kegiatan	Indikator Program/ Kegiatan/ Sub Kegiatan	Target Akhir Periode RPJMD	Realisasi Capaian RKPD Tahun 2020	Prakiraan Capaian Target RKPD Tahun 2021	Capaian Kinerja dan Kerangka Pendanaan					Kelompok Sasaran	Prakiraan Maju Rencana Tahun 2023		Perangkat Daerah Penanggung Jawab	
						Target 2022	Pagu Indikatif	Lokasi	Sumber Dana	Prioritas		Target	Pagu Indikatif		
										Nasional					Daerah
2.15.02.2.02.02	Penyediaan Perlengkapan Jalan di Jalan Kabupaten/Kota	Jumlah Penyediaan Perlengkapan Jalan di Jalan Kab/Kota	4 Jenis			4 Jenis	1,138,870,971	Semua Kabupaten/Ko ta, Semua Kecamatan, Semua Kelurahan	[DANA KHUSUS] - PENDAPATAN TRANSFER		1. Peningkatan kualitas infrastruktur perkotaan yang berkelanjutan	Masyarakat	4 Jenis	9,436,380,000	Dinas Perhubungan
2.15.02.2.02.04	Rehabilitasi dan Pemeliharaan Perlengkapan Jalan	Jumlah Rehabilitasi dan Pemeliharaan Perlengkapan Jalan	8 Jenis			8 Jenis	786,138,702	Semua Kabupaten/Ko ta, Semua Kecamatan, Semua Kelurahan	[DANA KHUSUS] - PENDAPATAN TRANSFER		1. Peningkatan kualitas infrastruktur perkotaan yang berkelanjutan	Masyarakat	8 Jenis	2,700,654,200	Dinas Perhubungan
2.15.02.2.03	Pengelolaan Terminal Penumpang Tipe C	Indeks Kepuasan Layanan Terminal	Persen		Persen	85 Persen	928,587,090						85 Persen	785,000,000	
2.15.02.2.03.04	Rehabilitasi dan Pemeliharaan Terminal (Fasilitas Utama dan Pendukung)	Jumlah Rehabilitasi dan Pemeliharaan Terminal (Fasilitas Utama dan Pendukung)	1 Terminal			1 Terminal	928,587,090	Semua Kabupaten/Ko ta, Semua Kecamatan, Semua Kelurahan	[DANA KHUSUS] - PENDAPATAN TRANSFER		1. Peningkatan kualitas infrastruktur perkotaan yang berkelanjutan	Masyarakat	1 Terminal	785,000,000	Dinas Perhubungan
2.15.02.2.04	Penerbitan Izin Penyelenggaraan dan Pembangunan Fasilitas Parkir	Persentase Penataan Perparkiran	Persen		Persen	91.67 Persen	2,847,164,290						91.67 Persen	6,100,000,000	
2.15.02.2.04.01	Fasilitasi Pemenuhan Persyaratan Perolehan Izin Penyelenggaraan dan Pembangunan Fasilitas Parkir Kewenangan Kabupaten/Kota dalam Sistem Pelayanan Perizinan berusaha Terintegrasi secara Elektronik	Jumlah Izin Penyelenggaraan dan Pembangunan Fasilitas Parkir	550 Izin			550 Izin	719,281,850	Semua Kabupaten/Ko ta, Semua Kecamatan, Semua Kelurahan	[DANA KHUSUS] - PENDAPATAN TRANSFER		1. Peningkatan kualitas infrastruktur perkotaan yang berkelanjutan	Pelaku Usaha	550 Izin	1,500,000,000	Dinas Perhubungan
2.15.02.2.04.02	Koordinasi dan Sinkronisasi Pengawasan Pelaksanaan Izin Penyelenggaraan dan Pembangunan Fasilitas Parkir Kewenangan Kabupaten/Kota	Jumlah Pelaksanaan Koordinasi, Sinkronisasi, Pengawasan dan Pembinaan Penyelenggaraan Perparkiran	330 Kali			330 Kali	2,127,882,440	Semua Kabupaten/Ko ta, Semua Kecamatan, Semua Kelurahan	[DANA KHUSUS] - PENDAPATAN TRANSFER		1. Peningkatan kualitas infrastruktur perkotaan yang berkelanjutan	Pelaku Usaha	330 Kali	4,600,000,000	Dinas Perhubungan
2.15.02.2.05	Pengujian Berkala Kendaraan Bermotor	Persentase Kendaraan yang Berkeselamatan	Persen		Persen	100 Persen	685,509,100						100 Persen	1,145,500,000	
2.15.02.2.05.04	Penyediaan Bukti Lulus Uji Pengujian Berkala Kendaraan Bermotor	Jumlah Ketersediaan Bukti Lulus Uji Elektronik	20000 Set			20000 Set	529,727,800	Semua Kabupaten/Ko ta, Semua Kecamatan, Semua Kelurahan	[DANA KHUSUS] - PENDAPATAN TRANSFER		1. Peningkatan kualitas infrastruktur perkotaan yang berkelanjutan	Pelaku Usaha	20000 Set	750,000,000	Dinas Perhubungan
2.15.02.2.05.05	Sosialisasi Standar Operasional Prosedur Pengujian Berkala Kendaraan Bermotor	Jumlah Pelaksanaan Sosialisasi SOP Pengujian Berkala Kendaraan Bermotor	4 Kali			4 Kali	4,872,700	Semua Kabupaten/Ko ta, Semua Kecamatan, Semua Kelurahan	[DANA KHUSUS] - PENDAPATAN TRANSFER		1. Peningkatan kualitas infrastruktur perkotaan yang berkelanjutan	Pelaku Usaha	4 Kali	75,000,000	Dinas Perhubungan

**Penetapan Rencana Kerja Pemerintah Daerah (RKPD)
Kota Jambi
Tahun 2022**

Kode	Urusan/ Bidang Urusan/ Program/ Kegiatan/ Sub Kegiatan	Indikator Program/ Kegiatan/ Sub Kegiatan	Target Akhir Periode RPJMD	Realisasi Capaian RKPD Tahun 2020	Prakiraan Capaian Target RKPD Tahun 2021	Capaian Kinerja dan Kerangka Pendanaan					Kelompok Sasaran	Prakiraan Maju Rencana Tahun 2023		Perangkat Daerah Penanggung Jawab	
						Target 2022	Pagu Indikatif	Lokasi	Sumber Dana	Prioritas		Target	Pagu Indikatif		
										Nasional					Daerah
2.15.02.2.05.07	Pemeliharaan Sarana dan Prasarana Pengujian Berkala Kendaraan Bermotor	Jumlah Pemeliharaan Sarana dan Prasarana Pengujian Berkala Kendaraan Bermotor	2 Paket			2 Paket	150,908,600	Semua Kabupaten/Kota, Semua Kecamatan, Semua Kelurahan	[DANA KHUSUS] - PENDAPATAN TRANSFER		1. Peningkatan kualitas infrastruktur perkotaan yang berkelanjutan	Pelaku Usaha	2 Paket	320,500,000	Dinas Perhubungan
2.15.02.2.06	Pelaksanaan Manajemen dan Rekayasa Lalu Lintas untuk Jaringan Jalan Kabupaten/Kota	Persentase Penataan Jaringan Lalu Lintas Jalan	Persen		Persen	100 Persen	599,758,099						100 Persen	1,312,307,000	
2.15.02.2.06.02	Pengadaan, Pemasangan, Perbaikan dan Pemeliharaan Perlengkapan Jalan dalam rangka Manajemen dan Rekayasa Lalu Lintas	Jumlah Pengadaan, Pemasangan, Perbaikan dan Pemeliharaan Perlengkapan Jalan dalam Rangka Manajemen dan Rekayasa Lalu Lintas	65 Buah			65 Buah	554,560,339	Semua Kabupaten/Kota, Semua Kecamatan, Semua Kelurahan	[DANA KHUSUS] - PENDAPATAN TRANSFER		1. Peningkatan kualitas infrastruktur perkotaan yang berkelanjutan	Masyarakat	65 Buah	1,312,307,000	Dinas Perhubungan
2.15.02.2.06.05	Forum Lalu Lintas dan Angkutan Jalan Kabupaten/Kota	Jumlah Pelaksanaan Rapat Forum Lalu Lintas	4 Kali			4 Kali	45,197,760	Semua Kabupaten/Kota, Semua Kecamatan, Semua Kelurahan	[DANA KHUSUS] - PENDAPATAN TRANSFER		1. Peningkatan kualitas infrastruktur perkotaan yang berkelanjutan	Masyarakat	4 Kali	0	Dinas Perhubungan
2.15.02.2.07	Persetujuan Hasil Analisis Dampak Lalu Lintas (Andalalin) untuk Jalan Kabupaten/Kota	Persentase Pengendalian Dampak Lalu Lintas Akibat Pembangunan	Persen		Persen	100 Persen	37,824,200						100 Persen	52,000,000	
2.15.02.2.07.04	Pengawasan Pelaksanaan Rekomendasi Andalalin	Jumlah Pengawasan Rekomendasi Andalalin	10 Kali			10 Kali	37,824,200	Semua Kabupaten/Kota, Semua Kecamatan, Semua Kelurahan	[DANA KHUSUS] - PENDAPATAN TRANSFER		1. Peningkatan kualitas infrastruktur perkotaan yang berkelanjutan	Pelaku Usaha	10 Kali	52,000,000	Dinas Perhubungan
2.15.02.2.08	Audit dan Inspeksi Keselamatan LLAJ di Jalan	Persentase Pengendalian Kelancaran Lalu Lintas dan Angkutan Jalan Persentase Peningkatan Keselamatan Pengguna Jalan	Persen Persen		Persen Persen	100 Persen 100 Persen	1,883,673,000						100 Persen 100 Persen	3,000,000,000	
2.15.02.2.08.03	Pelaksanaan Inspeksi, Audit dan Pemantauan Terminal	Jumlah Pelaksanaan Inspeksi, Audit dan Pemantauan Terminal	95 Kali			95 Kali	1,883,673,000	Semua Kabupaten/Kota, Semua Kecamatan, Semua Kelurahan	[DANA KHUSUS] - PENDAPATAN TRANSFER		1. Peningkatan kualitas infrastruktur perkotaan yang berkelanjutan	Masyarakat	95 Kali	3,000,000,000	Dinas Perhubungan
2.15.02.2.09	Penyediaan Angkutan Umum untuk Jasa Angkutan Orang dan/atau Barang antar Kota dalam 1 (satu) Daerah Kabupaten/Kota	Peningkatan Cakupan Pelayanan Angkutan Kota	Persen		Persen	11 Persen	0						11 Persen	1,010,000,000	

**Penetapan Rencana Kerja Pemerintah Daerah (RKPD)
Kota Jambi
Tahun 2022**

Kode	Urusan/ Bidang Urusan/ Program/ Kegiatan/ Sub Kegiatan	Indikator Program/ Kegiatan/ Sub Kegiatan	Target Akhir Periode RPJMD	Realisasi Capaian RKPD Tahun 2020	Prakiraan Capaian Target RKPD Tahun 2021	Capaian Kinerja dan Kerangka Pendanaan						Kelompok Sasaran	Prakiraan Maju Rencana Tahun 2023		Perangkat Daerah Penanggung Jawab
						Target 2022	Pagu Indikatif	Lokasi	Sumber Dana	Prioritas			Target	Pagu Indikatif	
										Nasional	Daerah				
2 15 02 2.09 01	Penyediaan Angkutan Umum untuk Jasa Angkutan Orang dan/atau Barang antar Kota dalam 1 (satu) Daerah Kabupaten/Kota	Jumlah Ketersediaan Angkutan Kota Yang melayani Jaringan Trayek	110 Kendaraan			110 Kendaraan		Semua Kabupaten/Kota, Semua Kecamatan, Semua Kelurahan	[DANA KHUSUS] - PENDAPATAN TRANSFER		1. Peningkatan kualitas infrastruktur perkotaan yang berkelanjutan	Masyarakat	110 Kendaraan	1,010,000,000	Dinas Perhubungan
2 15 02 2.11	Penetapan Rencana Umum Jaringan Trayek Perkotaan dalam 1 (satu) Daerah Kabupaten/Kota	Cakupan Konektivitas Layanan Angkutan Umum	Persen		Persen	100 Persen							100 Persen	75,000,000	
2 15 02 2.11 02	Penetapan Kebijakan dan Sosialisasi Rencana Umum Jaringan Trayek Perkotaan dalam 1 (satu) Daerah Kabupaten/Kota	Jumlah Sosialisasi Rencana Umum Jaringan Trayek Angkutan Perkotaan	4 Kali			4 Kali		Semua Kabupaten/Kota, Semua Kecamatan, Semua Kelurahan	[DANA KHUSUS] - PENDAPATAN TRANSFER		1. Peningkatan kualitas infrastruktur perkotaan yang berkelanjutan	Masyarakat	4 Kali	75,000,000	Dinas Perhubungan
2 15 03	PROGRAM PENGELOLAAN PELAYARAN	Rasio Layanan Angkutan Sungai dan Danau	persen		persen	64 persen	156,305,400						64 persen	200,000,000	
2 15 03 2.13	Pembangunan dan Penerbitan Izin Pembangunan dan Pengoperasian Pelabuhan Sungai dan Danau	Indeks Kepuasan Layanan Angkutan Sungai dan Danau	Persen		Persen	85 Persen	156,305,400						85 Persen	200,000,000	
2 15 03 2.13 03	Pengoperasian dan Pemeliharaan Pelabuhan Sungai dan Danau	Jumlah Pengoperasian dan Pemeliharaan Pelabuhan Sungai dan Danau	1 Dermaga			1 Dermaga	156,305,400	Semua Kabupaten/Kota, Semua Kecamatan, Semua Kelurahan	[DANA KHUSUS] - PENDAPATAN TRANSFER	Memperkuat Infrastruktur Untuk Mendukung Pengembangan Ekonomi Dan Pelayanan Dasar	1. Peningkatan kualitas infrastruktur perkotaan yang berkelanjutan	Masyarakat	1 Dermaga	200,000,000	Dinas Perhubungan
2	URUSAN PEMERINTAHAN WAJIB YANG TIDAK BERKAITAN DENGAN PELAYANAN DASAR														
2 16	URUSAN PEMERINTAHAN BIDANG KOMUNIKASI DAN INFORMATIKA						13,192,331,890							15,217,648,584	
2 16 01	PROGRAM PENUNJANG URUSAN PEMERINTAHAN DAERAH KABUPATEN/KOTA	Cakupan Urusan Pemerintah Daerah	persen		persen	100 persen	5,733,439,900						100 persen	6,268,868,952	
2 16 01 2.01	Perencanaan, Penganggaran, dan Evaluasi Kinerja Perangkat Daerah	Dokumen Perencanaan dan Anggaran	Dokumen		Dokumen	5 Dokumen	9,938,500						5 Dokumen	15,704,760	
2 16 01 2.01 01	Penyusunan Dokumen Perencanaan Perangkat Daerah	Dokumen Perencanaan	5 Dokumen			5 Dokumen	7,087,300	Kota Jambi, Semua Kecamatan, Semua Kelurahan	[DANA UMUM] - PENDAPATAN TRANSFER	Meningkatkan Sumber Daya Manusia Yang Berkualitas Dan Berdaya Saing	5. Good governance	ASN Dinas Komunikasi dan Informatika Kota Jambi	5 Dokumen	8,504,760	Dinas Komunikasi dan Informatika

**Penetapan Rencana Kerja Pemerintah Daerah (RKPD)
Kota Jambi
Tahun 2022**

Kode	Urusan/ Bidang Urusan/ Program/ Kegiatan/ Sub Kegiatan	Indikator Program/ Kegiatan/ Sub Kegiatan	Target Akhir Periode RPJMD	Realisasi Capaian RKPD Tahun 2020	Prakiraan Capaian Target RKPD Tahun 2021	Capaian Kinerja dan Kerangka Pendanaan					Kelompok Sasaran	Prakiraan Maju Rencana Tahun 2023		Perangkat Daerah Penanggung Jawab	
						Target 2022	Pagu Indikatif	Lokasi	Sumber Dana	Prioritas		Target	Pagu Indikatif		
										Nasional					Daerah
2 16 01 2.01 02	Koordinasi dan Penyusunan Dokumen RKA-SKPD	Tersusunnya RKA SKPD	1 Dokumen			1 Dokumen		Kota Jambi, Semua Kecamatan, Semua Kelurahan	[DANA UMUM] - PENDAPATAN TRANSFER	Meningkatkan Sumber Daya Manusia Yang Berkualitas Dan Berdaya Saing	5. Good governance	ASN Dinas Komunikasi dan Informatika Kota Jambi	1 Dokumen	2,160,000	Dinas Komunikasi dan Informatika
2 16 01 2.01 03	Koordinasi dan Penyusunan Dokumen Perubahan RKA-SKPD	Tersusunnya RKA Perubahan	1 Dokumen			1 Dokumen		Kota Jambi, Semua Kecamatan, Semua Kelurahan	[DANA UMUM] - PENDAPATAN TRANSFER	Meningkatkan Sumber Daya Manusia Yang Berkualitas Dan Berdaya Saing	5. Good governance	ASN Dinas Komunikasi dan Informatika Kota Jambi	1 Dokumen	1,500,000	Dinas Komunikasi dan Informatika
2 16 01 2.01 04	Koordinasi dan Penyusunan DPA- SKPD	Tersusunnya DPA SKPD	1 Dokumen			1 Dokumen		Kota Jambi, Semua Kecamatan, Semua Kelurahan	[DANA UMUM] - PENDAPATAN TRANSFER	Meningkatkan Sumber Daya Manusia Yang Berkualitas Dan Berdaya Saing	5. Good governance	ASN Dinas Komunikasi dan Informatika Kota Jambi	1 Dokumen	2,400,000	Dinas Komunikasi dan Informatika
2 16 01 2.01 05	Koordinasi dan Penyusunan Perubahan DPA-SKPD	Tersusunnya DPA Perubahan	1 Dokumen			1 Dokumen		Kota Jambi, Semua Kecamatan, Semua Kelurahan	[DANA UMUM] - PENDAPATAN TRANSFER	Meningkatkan Sumber Daya Manusia Yang Berkualitas Dan Berdaya Saing	5. Good governance	ASN Dinas Komunikasi dan Informatika Kota Jambi	1 Dokumen	1,140,000	Dinas Komunikasi dan Informatika
2 16 01 2.01 07	Evaluasi Kinerja Perangkat Daerah	Dokumen evaluasi Perangkat Daerah	3 Dokumen			3 Dokumen	2,851,200	Kota Jambi, Semua Kecamatan, Semua Kelurahan	[DANA UMUM] - PENDAPATAN TRANSFER	Meningkatkan Sumber Daya Manusia Yang Berkualitas Dan Berdaya Saing	5. Good governance	ASN Dinas Komunikasi dan Informatika Kota Jambi	3 Dokumen	0	Dinas Komunikasi dan Informatika
2 16 01 2.02	Administrasi Keuangan Perangkat Daerah	Jumlah jasa tenaga administrasi keuangan dan aset	Orang		Orang	26 Orang	3,811,377,041						26 Orang	4,573,652,322	
2 16 01 2.02 01	Penyediaan Gaji dan Tunjangan ASN	Gaji dan Tunjangan ASN	38 Orang			38 Orang	3,400,000,106		[DANA UMUM] - PENDAPATAN TRANSFER		5. Good governance	ASN Dinas Komunikasi dan Informatika Kota Jambi	38 Orang	4,080,000,000	Dinas Komunikasi dan Informatika
2 16 01 2.02 03	Pelaksanaan Penatausahaan dan Pengujian/Verifikasi Keuangan SKPD	Jumlah jasa tenaga administrasi keuangan dan aset	26 Orang			26 Orang	406,998,000		[DANA UMUM] - PENDAPATAN TRANSFER		5. Good governance	ASN Dinas Komunikasi dan Informatika Kota Jambi	26 Orang	488,397,600	Dinas Komunikasi dan Informatika
2 16 01 2.02 07	Koordinasi dan Penyusunan Laporan Keuangan Bulanan/Triwulanan/Se mesteran SKPD	Jumlah Laporan Keuangan Bulanan/Semester	13 Laporan			13 Laporan	4,378,935		[DANA UMUM] - PENDAPATAN TRANSFER		5. Good governance	ASN Dinas Komunikasi dan Informatika Kota Jambi	13 Laporan	5,254,722	Dinas Komunikasi dan Informatika
2 16 01 2.05	Administrasi Kepegawaian Perangkat Daerah	Pakaian dinas dan Bimtek	Orang		Orang	85 Orang	252,000,000						85 Orang	218,800,000	
2 16 01 2.05 02	Pengadaan Pakaian Dinas Beserta Atribut Kelengkapannya						82,500,000		[DANA UMUM] - PENDAPATAN TRANSFER	Meningkatkan Sumber Daya Manusia Yang Berkualitas Dan Berdaya Saing	5. Good governance	ASN Dinas Komunikasi dan Informatika Kota Jambi		15,400,000	Dinas Komunikasi dan Informatika
2 16 01 2.05 11	Bimbingan Teknis Implementasi Peraturan Perundang- Undangan	Jumlah Bimbingan Teknis	1 Tahun			1 Tahun	169,500,000	Kota Jambi, Semua Kecamatan, Semua Kelurahan	[DANA UMUM] - PENDAPATAN TRANSFER	Meningkatkan Sumber Daya Manusia Yang Berkualitas Dan Berdaya Saing	5. Good governance	ASN Dinas Komunikasi dan Informatika Kota Jambi	1 Tahun	203,400,000	Dinas Komunikasi dan Informatika
2 16 01 2.06	Administrasi Umum Perangkat Daerah	Jumlah Rapat Koordinasi Dan Konsultasi	Tahun		Tahun	1 Tahun	326,698,900						1 Tahun	353,800,000	

**Penetapan Rencana Kerja Pemerintah Daerah (RKPD)
Kota Jambi
Tahun 2022**

Kode	Urusan/ Bidang Urusan/ Program/ Kegiatan/ Sub Kegiatan	Indikator Program/ Kegiatan/ Sub Kegiatan	Target Akhir Periode RPJMD	Realisasi Capaian RKPD Tahun 2020	Prakiraan Capaian Target RKPD Tahun 2021	Capaian Kinerja dan Kerangka Pendanaan						Kelompok Sasaran	Prakiraan Maju Rencana Tahun 2023		Perangkat Daerah Penanggung Jawab
						Target 2022	Pagu Indikatif	Lokasi	Sumber Dana	Prioritas			Target	Pagu Indikatif	
										Nasional	Daerah				
2 16 01 2.06 01	Penyediaan Komponen Instalasi Listrik/Penerangan Bangunan Kantor						36,912,700		[DANA UMUM] - PENDAPATAN TRANSFER	Meningkatkan Sumber Daya Manusia Yang Berkualitas Dan Berdaya Saing	5. Good governance	ASN Dinas Komunikasi dan Informatika Kota Jambi		7,000,000	Dinas Komunikasi dan Informatika
2 16 01 2.06 05	Penyediaan Barang Cetak dan Penggandaan	Jumlah Barang Cetak dan Penggandaan	1 Tahun			1 Tahun	25,786,200	Kota Jambi, Semua Kecamatan, Semua Kelurahan	[DANA UMUM] - PENDAPATAN TRANSFER	Meningkatkan Sumber Daya Manusia Yang Berkualitas Dan Berdaya Saing	5. Good governance	ASN Dinas Komunikasi dan Informatika Kota Jambi	1 Tahun	30,000,000	Dinas Komunikasi dan Informatika
2 16 01 2.06 08	Fasilitasi Kunjungan Tamu	kunjungan tamu ke Diskominfo	1 Tahun			1 Tahun	15,000,000			Meningkatkan Sumber Daya Manusia Yang Berkualitas Dan Berdaya Saing	5. Good governance	ASN Dinas Komunikasi dan Informatika Kota Jambi	1 Tahun	18,000,000	Dinas Komunikasi dan Informatika
2 16 01 2.06 09	Penyelenggaraan Rapat Koordinasi dan Konsultasi SKPD	Jumlah Rapat Koordinasi Dan Konsultasi	1 Tahun			1 Tahun	249,000,000	Kota Jambi, Semua Kecamatan, Semua Kelurahan	[DANA UMUM] - PENDAPATAN TRANSFER	Meningkatkan Sumber Daya Manusia Yang Berkualitas Dan Berdaya Saing	5. Good governance	ASN Dinas Komunikasi dan Informatika Kota Jambi	1 Tahun	298,800,000	Dinas Komunikasi dan Informatika
2 16 01 2.07	Pengadaan Barang Milik Daerah Penunjang Urusan Pemerintah Daerah						326,698,900							160,420,000	
2 16 01 2.07 02	Pengadaan Kendaraan Dinas Operasional atau Lapangan						0		[DANA UMUM] - PENDAPATAN TRANSFER		5. Good governance			120,000,000	Dinas Komunikasi dan Informatika
2 16 01 2.07 06	Pengadaan Peralatan dan Mesin Lainnya						326,698,900				5. Good governance			40,420,000	Dinas Komunikasi dan Informatika
2 16 01 2.08	Penyediaan Jasa Penunjang Urusan Pemerintahan Daerah	Terlaksananya surat menyurat, pembayaran rekening listrik dan air serta Penyediaan jasa peralatan dan perlengkapan kantor	Bulan		Bulan	12 Bulan	440,562,320						12 Bulan	316,674,784	
2 16 01 2.08 01	Penyediaan Jasa Surat Menyurat						79,135,200		[DANA UMUM] - PENDAPATAN TRANSFER		5. Good governance	ASN Dinas Komunikasi dan Informatika Kota Jambi		94,962,240	Dinas Komunikasi dan Informatika
2 16 01 2.08 02	Penyediaan Jasa Komunikasi, Sumber Daya Air dan Listrik						212,000,000		[DANA UMUM] - PENDAPATAN TRANSFER		5. Good governance	ASN Dinas Komunikasi dan Informatika Kota Jambi		42,400,000	Dinas Komunikasi dan Informatika
2 16 01 2.08 03	Penyediaan Jasa Peralatan dan Perlengkapan Kantor	Jumlah jenis alat tulis kantor Terlaksananya pengadaan alat kebersihan	1 Tahun 1 Tahun			1 Tahun 1 Tahun	149,427,120	Kota Jambi, Semua Kecamatan, Semua Kelurahan	[DANA UMUM] - PENDAPATAN TRANSFER		5. Good governance	ASN Dinas Komunikasi dan Informatika Kota Jambi	1 Tahun 1 Tahun	179,312,544	Dinas Komunikasi dan Informatika
2 16 01 2.09	Pemeliharaan Barang Milik Daerah Penunjang Urusan Pemerintahan Daerah						566,164,239							629,817,086	

**Penetapan Rencana Kerja Pemerintah Daerah (RKPD)
Kota Jambi
Tahun 2022**

Kode	Urusan/ Bidang Urusan/ Program/ Kegiatan/ Sub Kegiatan	Indikator Program/ Kegiatan/ Sub Kegiatan	Target Akhir Periode RPJMD	Realisasi Capaian RKPD Tahun 2020	Prakiraan Capaian Target RKPD Tahun 2021	Capaian Kinerja dan Kerangka Pendanaan						Kelompok Sasaran	Prakiraan Maju Rencana Tahun 2023		Perangkat Daerah Penanggung Jawab
						Target 2022	Pagu Indikatif	Lokasi	Sumber Dana	Prioritas			Target	Pagu Indikatif	
										Nasional	Daerah				
2.16.01.2.09.01	Penyediaan Jasa Pemeliharaan, Biaya Pemeliharaan dan Pajak Kendaraan Perorangan Dinas atau Kendaraan Dinas Jabatan						50,000,000		[DANA UMUM] - PENDAPATAN TRANSFER		5. Good governance		60,000,000	Dinas Komunikasi dan Informatika	
2.16.01.2.09.02	Penyediaan Jasa Pemeliharaan, Biaya Pemeliharaan, Pajak, dan Perizinan Kendaraan Dinas Operasional atau Lapangan						334,512,639		[DANA UMUM] - PENDAPATAN TRANSFER		5. Good governance		401,415,166	Dinas Komunikasi dan Informatika	
2.16.01.2.09.06	Pemeliharaan Peralatan dan Mesin Lainnya						49,650,000		[DANA UMUM] - PENDAPATAN TRANSFER		5. Good governance		10,000,000	Dinas Komunikasi dan Informatika	
2.16.01.2.09.09	Pemeliharaan/Rehabilitasi Gedung Kantor dan Bangunan Lainnya						132,001,600		[DANA UMUM] - PENDAPATAN TRANSFER		5. Good governance		158,401,920	Dinas Komunikasi dan Informatika	
2.16.02	PROGRAM INFORMASI DAN KOMUNIKASI PUBLIK						4,011,400,000						4,813,744,800		
2.16.02.2.01	Pengelolaan Informasi dan Komunikasi Publik Pemerintah Daerah Kabupaten/Kota						4,011,400,000						4,813,744,800		
2.16.02.2.01.02	Monitoring Opini dan Aspirasi Publik	Jumlah Monitoring Berita melalui Aplikasi Monitoring Media	12 bulan			12 bulan	418,739,000	Semua Kabupaten/Kota, Semua Kecamatan, Semua Kelurahan	[DANA UMUM] - PENDAPATAN ASLI DAERAH (PAD)			12 bulan	502,551,600	Dinas Komunikasi dan Informatika	
2.16.02.2.01.05	Pengelolaan Media Komunikasi Publik	jumlah layanan audio visual, streaming video dan multimedia Jumlah publikasi konten pada Media Komunikasi Publik Terbentuknya KIM	12 bulan 12 bulan 5 KIM			12 bulan 12 bulan 5 KIM	368,826,800		[DANA UMUM] - PENDAPATAN TRANSFER		5. Good governance	12 bulan 12 bulan 5 KIM	442,592,160	Dinas Komunikasi dan Informatika	
2.16.02.2.01.06	Pelayanan Informasi Publik	Jumlah Layanan Call Center 112 Jumlah Layanan Informasi Publik Jumlah Layanan Informasi Publik Jumlah Layanan PPID Kota Jambi Jumlah Media Pelayanan Informasi Publik Pameran Informasi Publik	12 Bulan 30 Media Cetak 30 Media Elektronik 12 Bulan 5 Media 2 Pameran			12 Bulan 30 Media Cetak 30 Media Elektronik 12 Bulan 5 Media 2 Pameran	1,268,010,000		[DANA UMUM] - PENDAPATAN TRANSFER		5. Good governance	12 Bulan 30 Media Cetak 30 Media Elektronik 12 Bulan 5 Media 2 Pameran	1,521,612,000	Dinas Komunikasi dan Informatika	
2.16.02.2.01.07	Layanan Hubungan Media	Media elektronik publikasi media cetak	36 Media Elektronik 30 Media cetak			36 Media Elektronik 30 Media cetak	1,955,824,200					36 Media Elektronik 30 Media cetak	2,346,989,040	Dinas Komunikasi dan Informatika	

**Penetapan Rencana Kerja Pemerintah Daerah (RKPD)
Kota Jambi
Tahun 2022**

Kode	Urusan/ Bidang Urusan/ Program/ Kegiatan/ Sub Kegiatan	Indikator Program/ Kegiatan/ Sub Kegiatan	Target Akhir Periode RPJMD	Realisasi Capaian RKPD Tahun 2020	Prakiraan Capaian Target RKPD Tahun 2021	Capaian Kinerja dan Kerangka Pendanaan					Kelompok Sasaran	Prakiraan Maju Rencana Tahun 2023		Perangkat Daerah Penanggung Jawab	
						Target 2022	Pagu Indikatif	Lokasi	Sumber Dana	Prioritas		Target	Pagu Indikatif		
										Nasional					Daerah
2 16 03	PROGRAM APLIKASI INFORMATIKA						3,447,491,990						4,135,034,832		
2 16 03 2.01	Pengelolaan Nama Domain yang telah Ditetapkan oleh Pemerintah Pusat dan Sub Domain di Lingkup Pemerintah Daerah Kabupaten/Kota						2,624,443,100						3,149,331,720		
2 16 03 2.01 02	Penatalaksanaan dan Pengawasan Nama Domain dan Sub Domain dalam Penyelenggaraan Pemerintahan Daerah Kabupaten/Kota						45,000,000		[DANA UMUM] - PENDAPATAN TRANSFER	5. Good governance			54,000,000	Dinas Komunikasi dan Informatika	
2 16 03 2.01 03	Penyelenggaraan Sistem Jaringan Intra Pemerintah Daerah						2,579,443,100		[DANA UMUM] - PENDAPATAN TRANSFER	5. Good governance			3,095,331,720	Dinas Komunikasi dan Informatika	
2 16 03 2.02	Pengelolaan e-government Di Lingkup Pemerintah Daerah Kabupaten/Kota	Persentase Peningkatan Pemanfaatan Aplikasi Informatika	persen		persen	75 persen	823,048,890					75 persen	985,703,112		
2 16 03 2.02 01	Penatalaksanaan dan Pengawasan e-government dalam Penyelenggaraan Pemerintahan Daerah Kabupaten/Kota	rapat koordinasi, Pemantauan, dan Evaluasi SPBE	1 Kali			1 Kali	34,129,700		[DANA UMUM] - PENDAPATAN TRANSFER	5. Good governance 5. Good governance	Aparatur Pemerintah Kota Jambi	1 Kali	38,999,844	Dinas Komunikasi dan Informatika	
2 16 03 2.02 02	Sinkronisasi Pengelolaan Rencana Induk dan Anggaran Pemerintahan Berbasis Elektronik	literasi Digital	1 Kali			1 Kali	17,999,080		[DANA UMUM] - PENDAPATAN TRANSFER	5. Good governance	Aparatur Pemerintah Kota Jambi	1 Kali	21,599,736	Dinas Komunikasi dan Informatika	
2 16 03 2.02 07	Pengembangan Aplikasi dan Proses Bisnis Pemerintahan Berbasis Elektronik						495,913,200		[DANA UMUM] - PENDAPATAN TRANSFER	5. Good governance	Aparatur Pemerintah Kota Jambi		595,095,840	Dinas Komunikasi dan Informatika	
2 16 03 2.02 09	Pengembangan dan Pengelolaan Ekosistem Kabupaten/Kota Cerdas dan Kota Cerdas	rapat koordinasi dan evaluasi smart city	1 Kali			1 Kali	34,000,500		[DANA UMUM] - PENDAPATAN TRANSFER	5. Good governance	Aparatur Pemerintah Kota Jambi	1 Kali	40,800,000	Dinas Komunikasi dan Informatika	
2 16 03 2.02 10	Pengembangan dan Pengelolaan Sumber Daya Teknologi Informasi dan Komunikasi Pemerintah Daerah	pengembangan dan pengelolaan SDM TIK	1 Tahun			1 Tahun	241,006,410		[DANA UMUM] - PENDAPATAN TRANSFER	5. Good governance	Aparatur Pemerintah Kota Jambi	1 Tahun	289,207,692	Dinas Komunikasi dan Informatika	
2 20	URUSAN PEMERINTAHAN BIDANG STATISTIK						85,317,810						102,380,000		
2 20 02	PROGRAM PENYELENGGARAAN STATISTIK SEKTORAL						85,317,810						102,380,000		

**Penetapan Rencana Kerja Pemerintah Daerah (RKPD)
Kota Jambi
Tahun 2022**

Kode	Urusan/ Bidang Urusan/ Program/ Kegiatan/ Sub Kegiatan	Indikator Program/ Kegiatan/ Sub Kegiatan	Target Akhir Periode RPJMD	Realisasi Capaian RKPD Tahun 2020	Prakiraan Capaian Target RKPD Tahun 2021	Capaian Kinerja dan Kerangka Pendanaan						Kelompok Sasaran	Prakiraan Maju Rencana Tahun 2023		Perangkat Daerah Penanggung Jawab	
						Target 2022	Pagu Indikatif	Lokasi	Sumber Dana	Prioritas			Target	Pagu Indikatif		
										Nasional	Daerah					
2 20 02 2.01	Penyelenggaraan Statistik Sektoral di Lingkup Daerah Kabupaten/Kota						85,317,810							102,380,000		
2 20 02 2.01 01	Koordinasi dan Sinkronisasi Pengumpulan, Pengolahan, Analisis dan Diseminasi Data Statistik Sektoral	Jumlah Pelaksanaan Rakor dan Sinkronisasi	1 Kali			1 Kali	9,315,810		[DANA UMUM] - PENDAPATAN TRANSFER		5. Good governance		1 Kali	11,178,000	Dinas Komunikasi dan Informatika	
2 20 02 2.01 02	Peningkatan kapasitas SDM Pemerintah Daerah dalam Peningkatan Mutu Statistik Daerah yang Terintegrasi	Jumlah SDM Pelatihan Pengelolaan Statistik	1 Tahun			1 Tahun	38,702,000		[DANA UMUM] - PENDAPATAN TRANSFER		5. Good governance		1 Tahun	46,442,000	Dinas Komunikasi dan Informatika	
2 20 02 2.01 03	Membangun Metadata Statistik Sektoral	Perencanaan Metadata	1 Paket			1 Paket	37,300,000		[DANA UMUM] - PENDAPATAN TRANSFER		5. Good governance		1 Paket	44,760,000	Dinas Komunikasi dan Informatika	
2 21	URUSAN PEMERINTAHAN BIDANG PERSANDIAN						60,750,300							76,200,360		
2 21 02	PROGRAM PENYELENGGARAAN PERSANDIAN UNTUK PENGAMANAN INFORMASI	Rasio Jumlah informasi milik Pemerintah yang diamankan	informasi		informasi	550 informasi	60,750,300						550 informasi	76,200,360		
2 21 02 2.01	Penyelenggaraan Persandian untuk Pengamanan Informasi Pemerintah Daerah Kabupaten/Kota	Tersedianya Kebijakan Tata Kelola Keamanan Informasi	Tahun		Tahun	1 Tahun	60,750,300						1 Tahun	76,200,360		
2 21 02 2.01 01	Penetapan Kebijakan Tata Kelola Keamanan Informasi dan Jaring Komunikasi Sandi Pemerintah Daerah Kabupaten/Kota	Tersedianya Kebijakan Tata Kelola Keamanan Informasi	1 Tahun			1 Tahun		Kota Jambi, Semua Kecamatan, Semua Kelurahan	[DANA UMUM] - PENDAPATAN TRANSFER		5. Good governance	Instansi/OPD Pemerintah Kota Jambi	1 Tahun	3,300,000	Dinas Komunikasi dan Informatika	
2 21 02 2.01 03	Pelaksanaan Keamanan Informasi Pemerintahan Daerah Kabupaten/Kota Berbasis Elektronik dan Non Elektronik	Terpenuhi Layanan Persandian dan Keamanan Informasi	1 Tahun			1 Tahun	60,750,300	Kota Jambi, Semua Kecamatan, Semua Kelurahan	[DANA UMUM] - PENDAPATAN TRANSFER		5. Good governance	Instansi/OPD Pemerintah Kota Jambi	1 Tahun	72,900,360	Dinas Komunikasi dan Informatika	
2	URUSAN PEMERINTAHAN WAJIB YANG TIDAK BERKAITAN DENGAN PELAYANAN DASAR															
2 18	URUSAN PEMERINTAHAN BIDANG PENANAMAN MODAL						8,039,900,000								9,896,861,820	
2 18 01	PROGRAM PENUNJANG URUSAN PEMERINTAHAN DAERAH KABUPATEN/KOTA						6,322,201,860							7,716,500,000		
2 18 01 2.01	Perencanaan, Penganggaran, dan Evaluasi Kinerja Perangkat Daerah						31,998,977							33,000,000		

**Penetapan Rencana Kerja Pemerintah Daerah (RKPD)
Kota Jambi
Tahun 2022**

Kode	Urusan/ Bidang Urusan/ Program/ Kegiatan/ Sub Kegiatan	Indikator Program/ Kegiatan/ Sub Kegiatan	Target Akhir Periode RPJMD	Realisasi Capaian RKPD Tahun 2020	Prakiraan Capaian Target RKPD Tahun 2021	Capaian Kinerja dan Kerangka Pendanaan					Kelompok Sasaran	Prakiraan Maju Rencana Tahun 2023		Perangkat Daerah Penanggung Jawab	
						Target 2022	Pagu Indikatif	Lokasi	Sumber Dana	Prioritas		Target	Pagu Indikatif		
										Nasional					Daerah
2 18 01 2.01 01	Penyusunan Dokumen Perencanaan Perangkat Daerah	Jumlah Dokumen Perencanaan Perangkat Daerah	2 Dokumen			2 Dokumen	21,999,977		[DANA UMUM] - PENDAPATAN TRANSFER	5. Good governance		2 Dokumen	23,000,000	Dinas Penanaman Modal dan Perizinan Terpadu Satu Pintu	
2 18 01 2.01 07	Evaluasi Kinerja Perangkat Daerah						9,999,000		[DANA UMUM] - PENDAPATAN TRANSFER	5. Good governance			10,000,000	Dinas Penanaman Modal dan Perizinan Terpadu Satu Pintu	
2 18 01 2.02	Administrasi Keuangan Perangkat Daerah						4,173,876,024						4,824,000,000		
2 18 01 2.02 01	Penyediaan Gaji dan Tunjangan ASN	jumlah Pembayaran Gaji dan Tunjangan ASN	1 tahun			1 tahun	3,814,631,040		[DANA UMUM] - PENDAPATAN ASLI DAERAH (PAD)	5. Good governance		1 tahun	4,500,000,000	Dinas Penanaman Modal dan Perizinan Terpadu Satu Pintu	
2 18 01 2.02 03	Pelaksanaan Penatausahaan dan Pengujian/Verifikasi Keuangan SKPD	Jumlah jasa tenaga administrasi keuangan, aset dan pengadaan barang dan jasa	33 orang			33 orang	335,950,870		[DANA UMUM] - PENDAPATAN TRANSFER	5. Good governance		33 orang	300,000,000	Dinas Penanaman Modal dan Perizinan Terpadu Satu Pintu	
2 18 01 2.02 05	Koordinasi dan Penyusunan Laporan Keuangan Akhir Tahun SKPD						7,499,834		[DANA UMUM] - PENDAPATAN TRANSFER	5. Good governance			8,000,000	Dinas Penanaman Modal dan Perizinan Terpadu Satu Pintu	
2 18 01 2.02 07	Koordinasi dan Penyusunan Laporan Keuangan Bulanan/Triwulanan/Se mesteran SKPD						15,794,280		[DANA UMUM] - PENDAPATAN TRANSFER	5. Good governance			16,000,000	Dinas Penanaman Modal dan Perizinan Terpadu Satu Pintu	
2 18 01 2.05	Administrasi Kepegawaian Perangkat Daerah						213,680,000						225,000,000		
2 18 01 2.05 02	Pengadaan Pakaian Dinas Beserta Atribut Kelengkapannya	Jumlah Pakaian Dinas Harian Jumlah Pakaian Dinas Harian sepatu lapangan	30 pegawai 81 pegawai 30 pcs			30 pegawai 81 pegawai 30 pcs	88,680,000		[DANA UMUM] - PENDAPATAN TRANSFER	5. Good governance		30 pegawai 81 pegawai 30 pcs	100,000,000	Dinas Penanaman Modal dan Perizinan Terpadu Satu Pintu	
2 18 01 2.05 11	Bimbingan Teknis Implementasi Peraturan Perundang- Undangan	Jumlah BIMTEK Peraturan Perundang- Undangan	12 Kali			12 Kali	125,000,000		[DANA UMUM] - PENDAPATAN TRANSFER	5. Good governance		12 Kali	125,000,000	Dinas Penanaman Modal dan Perizinan Terpadu Satu Pintu	
2 18 01 2.06	Administrasi Umum Perangkat Daerah						656,313,909						1,214,500,000		
2 18 01 2.06 01	Penyediaan Komponen Instalasi Listrik/Penerangan Bangunan Kantor	Jumlah Komponen/Instalasi Telekomunikasi Sumber Daya Air & Listrik	7 jenis			7 jenis	16,998,300		[DANA UMUM] - PENDAPATAN TRANSFER	5. Good governance		7 jenis	600,000,000	Dinas Penanaman Modal dan Perizinan Terpadu Satu Pintu	
2 18 01 2.06 02	Penyediaan Peralatan dan Perlengkapan Kantor	Jumlah jenis ATK Jumlah Peralatan dan Perlengkapan Kantor	21 jenis 16 unit			21 jenis 16 unit	139,916,759		[DANA UMUM] - PENDAPATAN TRANSFER	5. Good governance		21 jenis 16 unit	100,000,000	Dinas Penanaman Modal dan Perizinan Terpadu Satu Pintu	
2 18 01 2.06 05	Penyediaan Barang Cetakan dan Penggandaan	jumlah Barang Cetakn dan Penggandaan	6 jenis			6 jenis	90,973,850		[DANA UMUM] - PENDAPATAN TRANSFER	5. Good governance		6 jenis	100,000,000	Dinas Penanaman Modal dan Perizinan Terpadu Satu Pintu	
2 18 01 2.06 08	Fasilitasi Kunjungan Tamu	makanan bungkus makanan kotak minuman botol kaca snack kotak	446 bungkus 242 kotak 11 dud 1674 kotak			446 bungkus 242 kotak 11 dud 1674 kotak	44,075,000		[DANA UMUM] - PENDAPATAN TRANSFER	5. Good governance		446 bungkus 242 kotak 11 dud 1674 kotak	50,000,000	Dinas Penanaman Modal dan Perizinan Terpadu Satu Pintu	

**Penetapan Rencana Kerja Pemerintah Daerah (RKPD)
Kota Jambi
Tahun 2022**

Kode	Urusan/ Bidang Urusan/ Program/ Kegiatan/ Sub Kegiatan	Indikator Program/ Kegiatan/ Sub Kegiatan	Target Akhir Periode RPJMD	Realisasi Capaian RKPD Tahun 2020	Prakiraan Capaian Target RKPD Tahun 2021	Capaian Kinerja dan Kerangka Pendanaan					Kelompok Sasaran	Prakiraan Maju Rencana Tahun 2023		Perangkat Daerah Penanggung Jawab	
						Target 2022	Pagu Indikatif	Lokasi	Sumber Dana	Prioritas		Target	Pagu Indikatif		
										Nasional					Daerah
2 18 01 2.06 09	Penyelenggaraan Rapat Koordinasi dan Konsultasi SKPD						364,350,000		[DANA UMUM] - PENDAPATAN TRANSFER		5. Good governance		364,500,000	Dinas Penanaman Modal dan Perizinan Terpadu Satu Pintu	
2 18 01 2.07	Pengadaan Barang Milik Daerah Penunjang Urusan Pemerintah Daerah						158,216,100						180,000,000		
2 18 01 2.07 05	Pengadaan Mebel	jumlah pengadaan Mebeluer jumlah pengadaan Mebeluer	10 unit 14 buah			10 unit 14 buah	53,856,000		[DANA UMUM] - PENDAPATAN TRANSFER		1. Peningkatan kualitas infrastruktur perkotaan yang berkelanjutan	10 unit 14 buah	80,000,000	Dinas Penanaman Modal dan Perizinan Terpadu Satu Pintu	
2 18 01 2.07 11	Pengadaan Sarana dan Prasarana Pendukung Gedung Kantor atau Bangunan Lainnya	Jumlah Pengadaan Peralatan Gedung Kantor Jumlah Pengadaan Peralatan Gedung Kantor	1 buah 11 unit			1 buah 11 unit	104,360,100		[DANA UMUM] - PENDAPATAN TRANSFER		5. Good governance	1 buah 11 unit	100,000,000	Dinas Penanaman Modal dan Perizinan Terpadu Satu Pintu	
2 18 01 2.08	Penyediaan Jasa Penunjang Urusan Pemerintahan Daerah						639,955,650						710,000,000		
2 18 01 2.08 01	Penyediaan Jasa Surat Menyurat	Jumlah surat masuk dan keluar	2350 lembar			2350 lembar	23,078,550		[DANA UMUM] - PENDAPATAN TRANSFER		5. Good governance	2350 lembar	10,000,000	Dinas Penanaman Modal dan Perizinan Terpadu Satu Pintu	
2 18 01 2.08 02	Penyediaan Jasa Komunikasi, Sumber Daya Air dan Listrik	Jasa Pemadam Kebakaran Jumlah jasa Daya Internet Jumlah jasa Daya Listrik Jumlah Jasa Sumber Daya Air	1 tahun 50 Mpbs 25100 Kwh 1000 kubik			1 tahun 50 Mpbs 25100 Kwh 1000 kubik	353,850,000		[DANA UMUM] - PENDAPATAN TRANSFER		1. Peningkatan kualitas infrastruktur perkotaan yang berkelanjutan	1 tahun 50 Mpbs 25100 Kwh 1000 kubik	400,000,000	Dinas Penanaman Modal dan Perizinan Terpadu Satu Pintu	
2 18 01 2.08 04	Penyediaan Jasa Pelayanan Umum Kantor	Jumlah Jasa kebersihan kantor, pengemudi dan pengaman kantor	14 orang			14 orang	263,027,100		[DANA UMUM] - PENDAPATAN TRANSFER		5. Good governance	14 orang	300,000,000	Dinas Penanaman Modal dan Perizinan Terpadu Satu Pintu	
2 18 01 2.09	Pemeliharaan Barang Milik Daerah Penunjang Urusan Pemerintahan Daerah						448,161,200						530,000,000		
2 18 01 2.09 01	Penyediaan Jasa Pemeliharaan, Biaya Pemeliharaan dan Pajak Kendaraan Perorangan Dinas atau Kendaraan Dinas Jabatan	Jumlah STNK/ KIR Administrasi	25 unit			25 unit	9,925,000		[DANA UMUM] - PENDAPATAN TRANSFER		1. Peningkatan kualitas infrastruktur perkotaan yang berkelanjutan	25 unit	10,000,000	Dinas Penanaman Modal dan Perizinan Terpadu Satu Pintu	
2 18 01 2.09 02	Penyediaan Jasa Pemeliharaan, Biaya Pemeliharaan, Pajak, dan Perizinan Kendaraan Dinas Operasional atau Lapangan	Jumlah Peme;iharaan Kendaraan Dinas /Operasional	25 unit			25 unit	204,730,000		[DANA UMUM] - PENDAPATAN TRANSFER		1. Peningkatan kualitas infrastruktur perkotaan yang berkelanjutan	25 unit	250,000,000	Dinas Penanaman Modal dan Perizinan Terpadu Satu Pintu	

**Penetapan Rencana Kerja Pemerintah Daerah (RKPD)
Kota Jambi
Tahun 2022**

Kode	Urusan/ Bidang Urusan/ Program/ Kegiatan/ Sub Kegiatan	Indikator Program/ Kegiatan/ Sub Kegiatan	Target Akhir Periode RPJMD	Realisasi Capaian RKPD Tahun 2020	Prakiraan Capaian Target RKPD Tahun 2021	Capaian Kinerja dan Kerangka Pendanaan						Kelompok Sasaran	Prakiraan Maju Rencana Tahun 2023		Perangkat Daerah Penanggung Jawab
						Target 2022	Pagu Indikatif	Lokasi	Sumber Dana	Prioritas			Target	Pagu Indikatif	
										Nasional	Daerah				
2 18 01 2.09 06	Pemeliharaan Peralatan dan Mesin Lainnya						141,506,200		[DANA UMUM] - PENDAPATAN TRANSFER		1. Peningkatan kualitas infrastruktur perkotaan yang berkelanjutan		150,000,000	Dinas Penanaman Modal dan Perizinan Terpadu Satu Pintu	
2 18 01 2.09 09	Pemeliharaan/Rehabilitasi Gedung Kantor dan Bangunan Lainnya	Jumlah pemeliharaan Gedung Kantor	1 gedung			1 gedung	60,181,818		[DANA UMUM] - PENDAPATAN TRANSFER		1. Peningkatan kualitas infrastruktur perkotaan yang berkelanjutan	1 gedung	80,000,000	Dinas Penanaman Modal dan Perizinan Terpadu Satu Pintu	
2 18 01 2.09 11	Pemeliharaan/Rehabilitasi Sarana dan Prasarana Pendukung Gedung Kantor atau Bangunan Lainnya						31,818,182		[DANA UMUM] - PENDAPATAN TRANSFER		1. Peningkatan kualitas infrastruktur perkotaan yang berkelanjutan		40,000,000	Dinas Penanaman Modal dan Perizinan Terpadu Satu Pintu	
2 18 02	PROGRAM PENGEMBANGAN IKLIM PENANAMAN MODAL						219,180,900						241,098,990		
2 18 02 2.01	Penetapan Pemberian Fasilitas/Insentif Dibidang Penanaman Modal yang menjadi Kewenangan Daerah Kabupaten/Kota						219,180,900						241,098,990		
2 18 02 2.01 01	Penetapan Kebijakan Daerah mengenai Pemberian Fasilitas/Insentif dan Kemudahan Penanaman Modal						219,180,900		[DANA UMUM] - PENDAPATAN TRANSFER		4. Pengembangan pariwisata dan promosi daerah		241,098,990	Dinas Penanaman Modal dan Perizinan Terpadu Satu Pintu	
2 18 02 2.02	Pembuatan Peta Potensi Investasi Kabupaten/Kota						0						0		
2 18 02 2.02 02	Penyediaan Peta Potensi dan Peluang Usaha Kabupaten/Kota	Buku Peluang dan potensi investasi	1 dokumen			1 dokumen	0					1 dokumen	0	Dinas Penanaman Modal dan Perizinan Terpadu Satu Pintu	
2 18 03	PROGRAM PROMOSI PENANAMAN MODAL						233,758,660						500,000,000		
2 18 03 2.01	Penyelenggaraan Promosi Penanaman Modal yang menjadi Kewenangan Daerah Kabupaten/Kota						233,758,660						500,000,000		
2 18 03 2.01 01	Penyusunan Strategi Promosi Penanaman Modal						0		[DANA UMUM] - PENDAPATAN TRANSFER		4. Pengembangan pariwisata dan promosi daerah		100,000,000	Dinas Penanaman Modal dan Perizinan Terpadu Satu Pintu	
2 18 03 2.01 02	Pelaksanaan Kegiatan Promosi Penanaman Modal Daerah Kabupaten/Kota	Jumlah Investor PMA/PMDN berskala Nasional	2 Investor			2 Investor	233,758,660		[DANA UMUM] - PENDAPATAN TRANSFER			2 Investor	400,000,000	Dinas Penanaman Modal dan Perizinan Terpadu Satu Pintu	

**Penetapan Rencana Kerja Pemerintah Daerah (RKPD)
Kota Jambi
Tahun 2022**

Kode	Urusan/ Bidang Urusan/ Program/ Kegiatan/ Sub Kegiatan	Indikator Program/ Kegiatan/ Sub Kegiatan	Target Akhir Periode RPJMD	Realisasi Capaian RKPD Tahun 2020	Prakiraan Capaian Target RKPD Tahun 2021	Capaian Kinerja dan Kerangka Pendanaan						Kelompok Sasaran	Prakiraan Maju Rencana Tahun 2023		Perangkat Daerah Penanggung Jawab
						Target 2022	Pagu Indikatif	Lokasi	Sumber Dana	Prioritas			Target	Pagu Indikatif	
										Nasional	Daerah				
2 18 04	PROGRAM PELAYANAN PENANAMAN MODAL						761,591,300						897,000,000		
2 18 04 2.01	Pelayanan Perizinan dan Non Perizinan secara Terpadu Satu Pintu dibidang Penanaman Modal yang menjadi Kewenangan Daerah Kabupaten/ Kota						761,591,300						897,000,000		
2 18 04 2.01 01	Penyediaan Pelayanan Terpadu Perizinan dan Nonperizinan berbasis Sistem Pelayanan Perizinan Berusaha Terintegrasi secara Elektronik	Jumlah Izin yang diterbitkan	5000 izin			5000 izin	609,140,400		[DANA UMUM] - PENDAPATAN TRANSFER		5. Good governance		5000 izin	760,000,000	Dinas Penanaman Modal dan Perizinan Terpadu Satu Pintu
2 18 04 2.01 02	Pemantauan Pemenuhan Komitmen Perizinan dan Non Perizinan Penanaman Modal	jumlah sarana dan prasarana serta izin usaha yang memenuhi komitmen	5200 izin			5200 izin	82,013,550		[DANA UMUM] - PENDAPATAN TRANSFER		3. Penguatan ekonomi dan penanggulangan kemiskinan		5200 izin	85,000,000	Dinas Penanaman Modal dan Perizinan Terpadu Satu Pintu
2 18 04 2.01 03	Penyediaan Layanan Konsultasi dan Pengelolaan Pengaduan Masyarakat terhadap Pelayanan Terpadu Perizinan dan Non Perizinan	Penurunan tingkat pengaduan konsultasi dari tahun sebelumnya	30 persen			30 persen	70,437,350				5. Good governance		30 persen	52,000,000	Dinas Penanaman Modal dan Perizinan Terpadu Satu Pintu
2 18 05	PROGRAM PENGENDALIAN PELAKSANAAN PENANAMAN MODAL						455,944,380						472,262,830		
2 18 05 2.01	Pengendalian Pelaksanaan Penanaman Modal yang menjadi Kewenangan Daerah Kabupaten/Kota						455,944,380						472,262,830		
2 18 05 2.01 01	Koordinasi dan Sinkronisasi Pemantauan Pelaksanaan Penanaman Modal	LKPM dan profil Pemantauan Perusahaan	2 Dokumen			2 Dokumen	111,515,030		[DANA UMUM] - PENDAPATAN TRANSFER		3. Penguatan ekonomi dan penanggulangan kemiskinan		2 Dokumen	111,515,030	Dinas Penanaman Modal dan Perizinan Terpadu Satu Pintu
2 18 05 2.01 02	Koordinasi dan Sinkronisasi Pembinaan Pelaksanaan Penanaman Modal	bimtek	3 Kali			3 Kali	60,747,800		[DANA UMUM] - PENDAPATAN TRANSFER		3. Penguatan ekonomi dan penanggulangan kemiskinan		3 Kali	60,747,800	Dinas Penanaman Modal dan Perizinan Terpadu Satu Pintu
2 18 05 2.01 03	Koordinasi dan Sinkronisasi Pengawasan Pelaksanaan Penanaman Modal	Kepatuhan Terhadap ketentuan perizinan dan Non Perizinan	380 PELAKU USAHA			380 PELAKU USAHA	283,681,550		[DANA UMUM] - PENDAPATAN TRANSFER		3. Penguatan ekonomi dan penanggulangan kemiskinan		380 PELAKU USAHA	300,000,000	Dinas Penanaman Modal dan Perizinan Terpadu Satu Pintu

**Penetapan Rencana Kerja Pemerintah Daerah (RKPD)
Kota Jambi
Tahun 2022**

Kode	Urusan/ Bidang Urusan/ Program/ Kegiatan/ Sub Kegiatan	Indikator Program/ Kegiatan/ Sub Kegiatan	Target Akhir Periode RPJMD	Realisasi Capaian RKPD Tahun 2020	Prakiraan Capaian Target RKPD Tahun 2021	Capaian Kinerja dan Kerangka Pendanaan						Kelompok Sasaran	Prakiraan Maju Rencana Tahun 2023		Perangkat Daerah Penanggung Jawab
						Target 2022	Pagu Indikatif	Lokasi	Sumber Dana	Prioritas			Target	Pagu Indikatif	
										Nasional	Daerah				
2 18 06	PROGRAM PENGELOLAAN DATA DAN SISTEM INFORMASI PENANAMAN MODAL						47,222,900						70,000,000		
2 18 06 2.01	Pengelolaan Data dan Informasi Perizinan dan Non Perizinan yang Terintegrasi pada Tingkat Daerah Kabupaten/Kota						47,222,900						70,000,000		
2 18 06 2.01 01	Pengolahan, Penyajian dan Pemanfaatan Data dan Informasi Perizinan dan Non Perizinan Berbasis Sistem Pelayanan Perizinan Berusaha Terintegrasi secara Elektronik	Tersedianya data dan informasi perizinan dan Non Perizinan pada Tingkat Kota	5000 izin			5000 izin	47,222,900		[DANA UMUM] - PENDAPATAN TRANSFER	5. Good governance		5000 izin	70,000,000	Dinas Penanaman Modal dan Perizinan Terpadu Satu Pintu	
2	URUSAN PEMERINTAHAN WAJIB YANG TIDAK BERKAITAN DENGAN PELAYANAN DASAR														
2 19	URUSAN PEMERINTAHAN BIDANG KEPEMUDAAN DAN OLAHRAGA						13,821,900,000						15,204,089,598		
2 19 01	PROGRAM PENUNJANG URUSAN Pemerintahan DAERAH KABUPATEN/KOTA	Indeks Reformasi Birokrasi Perangkat Daerah	Nilai		Nilai	B Nilai	4,942,466,997					B Nilai	5,436,713,697		
2 19 01 2.01	Perencanaan, Penganggaran, dan Evaluasi Kinerja Perangkat Daerah	Cakupan Pelayanan Administrasi Perkantoran dan Sarana Prasarana	%		%	100 %	34,000,007					100 %	37,400,008		
2 19 01 2.01 01	Penyusunan Dokumen Perencanaan Perangkat Daerah	Jumlah Dokumen Renstra dan Renja Perangkat Daerah	2 Dokumen			2 Dokumen	2,000,020	Kota Jambi, Semua Kecamatan, Semua Kelurahan	[DANA UMUM] - PENDAPATAN ASLI DAERAH (PAD)	Meningkatkan Sumber Daya Manusia Yang Berkualitas Dan Berdaya Saing	2. Peningkatan kualitas sumber daya manusia	Dispora Kota Jambi	2 Dokumen	2,200,022	Dinas Pemuda dan Olahraga
2 19 01 2.01 06	Koordinasi dan Penyusunan Laporan Capaian Kinerja dan Ikhtisar Realisasi Kinerja SKPD	Jumlah Laporan Capaian Kinerja dan Ikhtisar Realisasi Kinerja SKPD	1 Dokumen			1 Dokumen	1,999,987	Kota Jambi, Semua Kecamatan, Semua Kelurahan	[DANA UMUM] - PENDAPATAN ASLI DAERAH (PAD)	Meningkatkan Sumber Daya Manusia Yang Berkualitas Dan Berdaya Saing	2. Peningkatan kualitas sumber daya manusia	Dispora Kota Jambi	1 Dokumen	2,199,986	Dinas Pemuda dan Olahraga
2 19 01 2.01 07	Evaluasi Kinerja Perangkat Daerah	Jumlah Makanan dan Minuman	1 Tahun			1 Tahun	30,000,000	Kota Jambi, Semua Kecamatan, Semua Kelurahan	[DANA UMUM] - PENDAPATAN ASLI DAERAH (PAD)	Meningkatkan Sumber Daya Manusia Yang Berkualitas Dan Berdaya Saing	2. Peningkatan kualitas sumber daya manusia	Dispora Kota Jambi	1 Tahun	33,000,000	Dinas Pemuda dan Olahraga
2 19 01 2.02	Administrasi Keuangan Perangkat Daerah	Cakupan Pelayanan Administrasi	%		%	100 %	4,200,782,774					100 %	4,620,861,051		

**Penetapan Rencana Kerja Pemerintah Daerah (RKPD)
Kota Jambi
Tahun 2022**

Kode	Urusan/ Bidang Urusan/ Program/ Kegiatan/ Sub Kegiatan	Indikator Program/ Kegiatan/ Sub Kegiatan	Target Akhir Periode RPJMD	Realisasi Capaian RKPD Tahun 2020	Prakiraan Capaian Target RKPD Tahun 2021	Capaian Kinerja dan Kerangka Pendanaan						Kelompok Sasaran	Prakiraan Maju Rencana Tahun 2023		Perangkat Daerah Penanggung Jawab
						Target 2022	Pagu Indikatif	Lokasi	Sumber Dana	Prioritas			Target	Pagu Indikatif	
										Nasional	Daerah				
2 19 01 2.02 01	Penyediaan Gaji dan Tunjangan ASN	Jumlah Pembayaran Gaji, Tunjangan dan Asuransi Kesehatan	1 Tahun			1 Tahun	3,595,228,614	Kota Jambi, Semua Kecamatan, Semua Kelurahan	[DANA UMUM] - PENDAPATAN ASLI DAERAH (PAD)		2. Peningkatan kualitas sumber daya manusia	Dispora Kota Jambi	1 Tahun	3,954,751,475	Dinas Pemuda dan Olahraga
2 19 01 2.02 03	Pelaksanaan Penatausahaan dan Pengujian/Verifikasi Keuangan SKPD	Jasa Tenaga Administrasi Keuangan, Aset dan Pengadaan Barang/Jasa	1 Tahun			1 Tahun	593,854,120	Kota Jambi, Semua Kecamatan, Semua Kelurahan	[DANA UMUM] - PENDAPATAN ASLI DAERAH (PAD)		2. Peningkatan kualitas sumber daya manusia	Dispora Kota Jambi	1 Tahun	653,239,532	Dinas Pemuda dan Olahraga
2 19 01 2.02 05	Koordinasi dan Penyusunan Laporan Keuangan Akhir Tahun SKPD	Jumlah Laporan Keuangan Akhir Tahun	6 Dokumen			6 Dokumen	5,700,200	Kota Jambi, Semua Kecamatan, Semua Kelurahan	[DANA UMUM] - PENDAPATAN ASLI DAERAH (PAD)		2. Peningkatan kualitas sumber daya manusia	Dispora Kota Jambi	6 Dokumen	6,270,220	Dinas Pemuda dan Olahraga
2 19 01 2.02 07	Koordinasi dan Penyusunan Laporan Keuangan Bulanan/Triwulanan/Semesteran SKPD	Jumlah Laporan Keuangan Bulanan/Semesteran	5 Dokumen			5 Dokumen	5,999,840	Kota Jambi, Semua Kecamatan, Semua Kelurahan	[DANA UMUM] - PENDAPATAN ASLI DAERAH (PAD)		2. Peningkatan kualitas sumber daya manusia	Dispora Kota Jambi	5 Dokumen	6,599,824	Dinas Pemuda dan Olahraga
2 19 01 2.06	Administrasi Umum Perangkat Daerah	Terwujudnya Tertib Administrasi Perkantoran	%		%	100 %	250,199,955						100 %	275,219,951	
2 19 01 2.06 01	Penyediaan Komponen Instalasi Listrik/Penerangan Bangunan Kantor	Tersedianya Alat Listrik Bangunan Kantor	1 Tahun			1 Tahun	15,000,000	Kota Jambi, Semua Kecamatan, Semua Kelurahan	[DANA UMUM] - PENDAPATAN ASLI DAERAH (PAD)		2. Peningkatan kualitas sumber daya manusia	Dispora Kota Jambi	1 Tahun	16,500,000	Dinas Pemuda dan Olahraga
2 19 01 2.06 05	Penyediaan Barang Cetak dan Penggandaan	Jumlah Cetakan dan Penggandaan	1 Tahun			1 Tahun	61,999,955	Kota Jambi, Semua Kecamatan, Semua Kelurahan	[DANA UMUM] - PENDAPATAN ASLI DAERAH (PAD)		2. Peningkatan kualitas sumber daya manusia	Dispora Kota Jambi	1 Tahun	68,199,951	Dinas Pemuda dan Olahraga
2 19 01 2.06 09	Penyelenggaraan Rapat Koordinasi dan Konsultasi SKPD	Jumlah Rapat Koordinasi dan Konsultasi ke Luar Daerah	1 Tahun			1 Tahun	173,200,000	Kota Jambi, Semua Kecamatan, Semua Kelurahan	[DANA UMUM] - PENDAPATAN ASLI DAERAH (PAD)		2. Peningkatan kualitas sumber daya manusia	Dispora Kota Jambi	1 Tahun	190,520,000	Dinas Pemuda dan Olahraga
2 19 01 2.08	Penyediaan Jasa Penunjang Urusan Pemerintahan Daerah	Terlaksananya Kelancaran Pelayanan Rutin Perkantoran	%		%	100 %	159,260,000						100 %	175,186,000	
2 19 01 2.08 02	Penyediaan Jasa Komunikasi, Sumber Daya Air dan Listrik	Tersedianya Jasa Komunikasi, Sumber Daya Air dan Listrik	3 Paket			3 Paket	122,000,000	Kota Jambi, Semua Kecamatan, Semua Kelurahan	[DANA UMUM] - PENDAPATAN ASLI DAERAH (PAD)		2. Peningkatan kualitas sumber daya manusia	Dispora Kota Jambi	3 Paket	134,200,000	Dinas Pemuda dan Olahraga
2 19 01 2.08 03	Penyediaan Jasa Peralatan dan Perlengkapan Kantor	Jumlah Jasa Perbaikan Peralatan Kerja	1 Tahun			1 Tahun	37,260,000	Kota Jambi, Semua Kecamatan, Semua Kelurahan	[DANA UMUM] - PENDAPATAN ASLI DAERAH (PAD)		2. Peningkatan kualitas sumber daya manusia	Dispora Kota Jambi	1 Tahun	40,986,000	Dinas Pemuda dan Olahraga
2 19 01 2.09	Pemeliharaan Barang Milik Daerah Penunjang Urusan Pemerintahan Daerah	Tersedianya Peralatan Perlengkapan dan Kendaraan Dinas	%		%	100 %	298,224,261						100 %	328,046,687	

**Penetapan Rencana Kerja Pemerintah Daerah (RKPD)
Kota Jambi
Tahun 2022**

Kode	Urusan/ Bidang Urusan/ Program/ Kegiatan/ Sub Kegiatan	Indikator Program/ Kegiatan/ Sub Kegiatan	Target Akhir Periode RPJMD	Realisasi Capaian RKPD Tahun 2020	Prakiraan Capaian Target RKPD Tahun 2021	Capaian Kinerja dan Kerangka Pendanaan						Kelompok Sasaran	Prakiraan Maju Rencana Tahun 2023		Perangkat Daerah Penanggung Jawab
						Target 2022	Pagu Indikatif	Lokasi	Sumber Dana	Prioritas			Target	Pagu Indikatif	
										Nasional	Daerah				
2 19 01 2.09 01	Penyediaan Jasa Pemeliharaan, Biaya Pemeliharaan dan Pajak Kendaraan Perorangan Dinas atau Kendaraan Dinas Jabatan	Jumlah Pemeliharaan Rutin/Berkala, Rehabilitasi Sedang/Berat, STNK Kendaraan Dinas/Operasional	19 Unit			19 Unit	195,399,950	Kota Jambi, Semua Kecamatan, Semua Kelurahan	[DANA UMUM] - PENDAPATAN ASLI DAERAH (PAD)		2. Peningkatan kualitas sumber daya manusia	Dispora Kota Jambi	19 Unit	214,939,945	Dinas Pemuda dan Olahraga
2 19 01 2.09 10	Pemeliharaan/Rehabilitasi Sarana dan Prasarana Gedung Kantor atau Bangunan Lainnya	Jumlah Pemeliharaan dan Jasa Kebersihan Kantor	1 Tahun			1 Tahun	102,824,311	Kota Jambi, Semua Kecamatan, Semua Kelurahan	[DANA UMUM] - PENDAPATAN ASLI DAERAH (PAD)		2. Peningkatan kualitas sumber daya manusia	Dispora Kota Jambi	1 Tahun	113,106,742	Dinas Pemuda dan Olahraga
2 19 02	PROGRAM PENGEMBANGAN KAPASITAS DAYA SAING KEPEMUDAAN	Jumlah Pemuda yang aktif dalam organisasi	pemuda		pemuda	250 pemuda	1,321,184,500						250 pemuda	1,453,302,950	
2 19 02 2.01	Penyadaran, Pemberdayaan, dan Pengembangan Pemuda dan Kepemudaan Terhadap Pemuda Pelopor Kabupaten/Kota, Wirausaha Muda Pemula, dan Pemuda Kader Kabupaten/Kota	Meningkatnya Pemuda yang Produktif dan Berprestasi	%		%	100 %	1,171,184,500						100 %	1,288,302,950	
2 19 02 2.01 01	Koordinasi, Sinkronisasi dan Penyelenggaraan Peningkatan Kapasitas Daya Saing Pemuda Pelopor	Pemuda yang Berprestasi	1 Kegiatan			1 Kegiatan		Kota Jambi, Semua Kecamatan, Semua Kelurahan	[DANA UMUM] - PENDAPATAN ASLI DAERAH (PAD)		2. Peningkatan kualitas sumber daya manusia	Pemuda Usia 16-30 Tahun	1 Kegiatan		Dinas Pemuda dan Olahraga
2 19 02 2.01 02	Koordinasi, Sinkronisasi dan Penyelenggaraan Peningkatan Kapasitas Daya Saing Wira Usaha Pemula	Pemuda yang Produktif	3 Kegiatan			3 Kegiatan		Kota Jambi, Semua Kecamatan, Semua Kelurahan	[DANA UMUM] - PENDAPATAN ASLI DAERAH (PAD)		2. Peningkatan kualitas sumber daya manusia	Pemuda Usia 16-30 Tahun	3 Kegiatan		Dinas Pemuda dan Olahraga
2 19 02 2.01 08	Peningkatan Kepemimpinan, Kepeloporan dan Kesukarelawanan Pemuda						47,400,000		[DANA UMUM] - PENDAPATAN ASLI DAERAH (PAD)		2. Peningkatan kualitas sumber daya manusia	Pemuda Usia 16-30 Tahun		52,140,000	Dinas Pemuda dan Olahraga
2 19 02 2.01 09	Penyelenggaraan Seleksi dan Pelatihan Pasukan Pengibar Bendera	Meningkatnya Pemuda yang Produktif dan Berprestasi	1 Kegiatan			1 Kegiatan	1,123,784,500	Kota Jambi, Semua Kecamatan, Semua Kelurahan	[DANA UMUM] - PENDAPATAN ASLI DAERAH (PAD)		2. Peningkatan kualitas sumber daya manusia	Pemuda Usia 16-30 Tahun	1 Kegiatan	1,236,162,950	Dinas Pemuda dan Olahraga
2 19 02 2.02	Pemberdayaan dan Pengembangan Organisasi Kepemudaan Tingkat Daerah Kabupaten/Kota						150,000,000							165,000,000	

**Penetapan Rencana Kerja Pemerintah Daerah (RKPD)
Kota Jambi
Tahun 2022**

Kode	Urusan/ Bidang Urusan/ Program/ Kegiatan/ Sub Kegiatan	Indikator Program/ Kegiatan/ Sub Kegiatan	Target Akhir Periode RPJMD	Realisasi Capaian RKPD Tahun 2020	Prakiraan Capaian Target RKPD Tahun 2021	Capaian Kinerja dan Kerangka Pendanaan						Kelompok Sasaran	Prakiraan Maju Rencana Tahun 2023		Perangkat Daerah Penanggung Jawab
						Target 2022	Pagu Indikatif	Lokasi	Sumber Dana	Prioritas			Target	Pagu Indikatif	
										Nasional	Daerah				
2 19 02 2.02 02	Peningkatan Kapasitas Pemuda dan Organisasi Kepemudaan Kabupaten/Kota	Terjadinya Kerjasama Antar Organisasi Kepemudaan dan Lembaga Terkait	3 Paket			3 Paket	150,000,000	Kota Jambi, Semua Kecamatan, Semua Kelurahan	[DANA UMUM] - PENDAPATAN ASLI DAERAH (PAD)	2. Peningkatan kualitas sumber daya manusia		3 Paket	165,000,000	Dinas Pemuda dan Olahraga	
2 19 03	PROGRAM PENGEMBANGAN KAPASITAS DAYA SAING KEOLAHRAGAAN	Jumlah SDM yang mendapat Pembinaan di Bidang Keolahragaan	Orang		Orang	70 Orang	6,401,242,500					70 Orang	7,041,366,750		
2 19 03 2.01	Pembinaan dan Pengembangan Olahraga Pendidikan pada Jenjang Pendidikan yang menjadi Kewenangan Daerah Kabupaten/Kota						411,175,000						452,292,500		
2 19 03 2.01 03	Koordinasi, Sinkronisasi dan Pelaksanaan Penyediaan Sarana dan Prasarana Olahraga Kabupaten/Kota	Pengadaan Sarana Prasarana Olahraga Pendidikan	6 Paket			6 Paket	411,175,000	Kota Jambi, Semua Kecamatan, Semua Kelurahan	[DANA UMUM] - PENDAPATAN ASLI DAERAH (PAD)	2. Peningkatan kualitas sumber daya manusia	SD-SMP Kota Jambi	6 Paket	452,292,500	Dinas Pemuda dan Olahraga	
2 19 03 2.02	Penyelenggaraan Kejuaraan Olahraga Tingkat Daerah Kabupaten/Kota						0						0		
2 19 03 2.02 01	Penyelenggaraan Kejuaraan Olahraga Multi Event dan Single Event Tingkat Kabupaten/Kota	Jumlah Penyelenggaraan Kejuaraan	3 Kegiatan			3 Kegiatan	0	Kota Jambi, Semua Kecamatan, Semua Kelurahan	[DANA UMUM] - PENDAPATAN ASLI DAERAH (PAD)	2. Peningkatan kualitas sumber daya manusia	Atlet Kota Jambi	3 Kegiatan	0	Dinas Pemuda dan Olahraga	
2 19 03 2.03	Pembinaan dan Pengembangan Olahraga Prestasi Tingkat Daerah Provinsi						1,529,557,500						1,682,513,250		
2 19 03 2.03 02	Pemusatan Latihan Daerah, Ilmu Pengetahuan dan Teknologi Keolahragaan (Sport Science)	Meningkatnya Pembinaan dan Pengembangan Atlet	4 Kegiatan			4 Kegiatan	723,312,500	Kota Jambi, Semua Kecamatan, Semua Kelurahan	[DANA UMUM] - PENDAPATAN ASLI DAERAH (PAD)	2. Peningkatan kualitas sumber daya manusia	Atlet Kota Jambi	4 Kegiatan	795,643,750	Dinas Pemuda dan Olahraga	
2 19 03 2.03 03	Pembinaan dan Pengembangan Atlet Berprestasi Kabupaten/Kota	Meningkatnya Pembinaan Atlet Berprestasi	5 Kegiatan			5 Kegiatan	806,245,000	Kota Jambi, Semua Kecamatan, Semua Kelurahan	[DANA UMUM] - PENDAPATAN ASLI DAERAH (PAD)	2. Peningkatan kualitas sumber daya manusia	Atlet Kota Jambi	5 Kegiatan	886,869,500	Dinas Pemuda dan Olahraga	
2 19 03 2.03 05	Koordinasi dan Sinkronisasi Penyediaan Data dan Informasi Sektoral Olahraga	Ketetapan Data dan Informasi Sektoral Olahraga	1 Kegiatan			1 Kegiatan	0	Kota Jambi, Semua Kecamatan, Semua Kelurahan		2. Peningkatan kualitas sumber daya manusia	Atlet Kota Jambi	1 Kegiatan	0	Dinas Pemuda dan Olahraga	
2 19 03 2.04	Pembinaan dan Pengembangan Organisasi Olahraga						4,300,000,000						4,730,000,000		

**Penetapan Rencana Kerja Pemerintah Daerah (RKPD)
Kota Jambi
Tahun 2022**

Kode	Urusan/ Bidang Urusan/ Program/ Kegiatan/ Sub Kegiatan	Indikator Program/ Kegiatan/ Sub Kegiatan	Target Akhir Periode RPJMD	Realisasi Capaian RKPD Tahun 2020	Prakiraan Capaian Target RKPD Tahun 2021	Capaian Kinerja dan Kerangka Pendanaan						Kelompok Sasaran	Prakiraan Maju Rencana Tahun 2023		Perangkat Daerah Penanggung Jawab
						Target 2022	Pagu Indikatif	Lokasi	Sumber Dana	Prioritas			Target	Pagu Indikatif	
										Nasional	Daerah				
2 19 03 2.04 02	Pengembangan Organisasi Keolahragaan	Koordinasi dan Sinkronisasi Terhadap Organisasi Keolahragaan	2 Paket			2 Paket	4,300,000,000	Kota Jambi, Semua Kecamatan, Semua Kelurahan	[DANA UMUM] - PENDAPATAN ASLI DAERAH (PAD)		2. Peningkatan kualitas sumber daya manusia		2 Paket	4,730,000,000	Dinas Pemuda dan Olahraga
2 19 03 2.05	Pembinaan dan Pengembangan Olahraga Rekreasi						160,510,000							176,561,000	
2 19 03 2.05 01	Penyelenggaraan, Pengembangan dan Pemasaran Festival dan Olahraga Rekreasi	Tersedianya Olahraga Bagi Masyarakat	1 Kegiatan			1 Kegiatan	160,510,000	Kota Jambi, Semua Kecamatan, Semua Kelurahan	[DANA UMUM] - PENDAPATAN ASLI DAERAH (PAD)		2. Peningkatan kualitas sumber daya manusia	Masyarakat Kota Jambi	1 Kegiatan	176,561,000	Dinas Pemuda dan Olahraga
2 19 04	PROGRAM PENGEMBANGAN KAPASITAS KEPRAMUKAAN	Jumlah Gudep yang Aktif	Gudep		Gudep	100 Gudep	1,157,006,003						100 Gudep	1,272,706,201	
2 19 04 2.01	Pembinaan dan Pengembangan Organisasi Kepramukaan						1,157,006,003							1,272,706,201	
2 19 04 2.01 01	Koordinasi dan Sinkronisasi Penyediaan Data dan Informasi Kepramukaan Berbasis Elektronik	Tersedianya Database Kepramukaan	1 Dokumen			1 Dokumen	66,156,121	Kota Jambi, Semua Kecamatan, Semua Kelurahan			2. Peningkatan kualitas sumber daya manusia	Gugus Depan Kota Jambi	1 Dokumen	72,771,331	Dinas Pemuda dan Olahraga
2 19 04 2.01 02	Peningkatan Kapasitas Organisasi Kepramukaan Tingkat Daerah	Pembinaan dan Pengembangan Organisasi Kepramukaan	3 Kegiatan			3 Kegiatan	867,064,310	Kota Jambi, Semua Kecamatan, Semua Kelurahan	[DANA UMUM] - PENDAPATAN ASLI DAERAH (PAD)		2. Peningkatan kualitas sumber daya manusia	Gugus Depan Kota Jambi	3 Kegiatan	953,770,741	Dinas Pemuda dan Olahraga
2 19 04 2.01 03	Pengembangan Kapasitas SDM Kepramukaan Tingkat Daerah	Jumlah SDM Kepramukaan yang Mendapat Pembinaan	2 Kegiatan			2 Kegiatan	223,785,572	Kota Jambi, Semua Kecamatan, Semua Kelurahan	[DANA UMUM] - PENDAPATAN ASLI DAERAH (PAD)		2. Peningkatan kualitas sumber daya manusia	Gugus Depan Kota Jambi	2 Kegiatan	246,164,129	Dinas Pemuda dan Olahraga
2 19 04 2.01 06	Penyediaan Prasarana dan Sarana Kepramukaan Tingkat Daerah	Pengadaan Sarana Prasarana Kepramukaan	2 Paket			2 Paket	0	Kota Jambi, Semua Kecamatan, Semua Kelurahan	[DANA UMUM] - PENDAPATAN ASLI DAERAH (PAD)		2. Peningkatan kualitas sumber daya manusia	Gugus Depan Kota Jambi	2 Paket	0	Dinas Pemuda dan Olahraga
2	URUSAN PEMERINTAHAN WAJIB YANG TIDAK BERKAITAN DENGAN PELAYANAN DASAR														
2 23	URUSAN PEMERINTAHAN BIDANG PERPUSTAKAAN						965,988,360							965,988,360	
2 23 02	PROGRAM PEMBINAAN PERPUSTAKAAN	Persentase Peningkatan Pengunjung Perpustakaan	persen		persen	7.38 persen	856,770,959						7.38 persen	856,770,959	
2 23 02 2.01	Pengelolaan Perpustakaan Tingkat Daerah Kabupaten/Kota	Pengembangan Aplikasi dan Pemanfaatan ijambikota	e-book		e-book	500 e-book	674,144,949						500 e-book	674,144,949	

**Penetapan Rencana Kerja Pemerintah Daerah (RKPD)
Kota Jambi
Tahun 2022**

Kode	Urusan/ Bidang Urusan/ Program/ Kegiatan/ Sub Kegiatan	Indikator Program/ Kegiatan/ Sub Kegiatan	Target Akhir Periode RPJMD	Realisasi Capaian RKPD Tahun 2020	Prakiraan Capaian Target RKPD Tahun 2021	Capaian Kinerja dan Kerangka Pendanaan						Kelompok Sasaran	Prakiraan Maju Rencana Tahun 2023		Perangkat Daerah Penanggung Jawab
						Target 2022	Pagu Indikatif	Lokasi	Sumber Dana	Prioritas			Target	Pagu Indikatif	
										Nasional	Daerah				
2	23	02	2.01	04	Pembinaan Perpustakaan pada Satuan Pendidikan Dasar di Seluruh Wilayah Kabupaten/Kota sesuai dengan Standar Nasional Perpustakaan	Jumlah Perpustakaan Yang Dibina	90 Perpustakaan					90 Perpustakaan	67,264,381	Dinas Kearsipan dan Perpustakaan	
2	23	02	2.01	06	Peningkatan Kapasitas Tenaga Perpustakaan dan Pustakawan Tingkat Daerah Kabupaten/Kota	Jumlah Bimtek Yang Diikuti Tenaga Perpustakaan dan Pustakawan	2 Bimtek					2 Bimtek	34,597,650	Dinas Kearsipan dan Perpustakaan	
2	23	02	2.01	07	Pengembangan Layanan Perpustakaan Rujukan Tingkat Kabupaten/Kota	Jumlah Pemustaka Yang Datang ke Perpustakaan	45.336 Pengunjung					45.336 Pengunjung	467,425,700	Dinas Kearsipan dan Perpustakaan	
2	23	02	2.01	09	Pengelolaan dan Pengembangan Bahan Pustaka	Jumlah Bahan Buku Yang Diolah	825 Eks					825 Eks	95,238,900	Dinas Kearsipan dan Perpustakaan	
2	23	02	2.01	10	Penyusunan Data dan Informasi Perpustakaan, Tenaga Perpustakaan dan Pustakawan Tingkat Daerah Kabupaten/Kota	Jumlah Perpustakaan Tenaga Perpustakaan dan Pustakawan	167 Perpustakaan					167 Perpustakaan	9,618,318	Dinas Kearsipan dan Perpustakaan	
2	23	02	2.02		Pembudayaan Gemar Membaca Tingkat Daerah Kabupaten/Kota	Meningkatnya Indeks Baca Masyarakat Kota Jambi	Persen					7.3 Persen	182,626,010		
2	23	02	2.02	01	Sosialisasi Budaya Baca dan Literasi pada Satuan Pendidikan Dasar dan Pendidikan Khusus serta Masyarakat	jumlah sosialisasi budaya baca dan literasi	6 kali sosialisasi					6 kali sosialisasi	72,043,803	Dinas Kearsipan dan Perpustakaan	
2	23	02	2.02	03	Pemberian Penghargaan Gerakan Budaya Gemar Membaca	Jumlah Penghargaan	3 Penghargaan					3 Penghargaan	83,314,801	Dinas Kearsipan dan Perpustakaan	
2	23	02	2.02	04	Pengembangan Literasi Berbasis Inklusi Sosial	jumlah literasi inklusi sosialisasi	2 kegiatan					2 kegiatan	27,267,406	Dinas Kearsipan dan Perpustakaan	
2	23	03			PROGRAM PELESTARIAN KOLEKSI NASIONAL DAN NASKAH KUNO	Jumlah naskah kuno yang dilestarikan	Naskah					2 Naskah	109,217,401		

**Penetapan Rencana Kerja Pemerintah Daerah (RKPD)
Kota Jambi
Tahun 2022**

Kode	Urusan/ Bidang Urusan/ Program/ Kegiatan/ Sub Kegiatan	Indikator Program/ Kegiatan/ Sub Kegiatan	Target Akhir Periode RPJMD	Realisasi Capaian RKPD Tahun 2020	Prakiraan Capaian Target RKPD Tahun 2021	Capaian Kinerja dan Kerangka Pendanaan						Kelompok Sasaran	Prakiraan Maju Rencana Tahun 2023		Perangkat Daerah Penanggung Jawab
						Target 2022	Pagu Indikatif	Lokasi	Sumber Dana	Prioritas			Target	Pagu Indikatif	
										Nasional	Daerah				
2 23 03 2.01	Pelestarian Naskah Kuno Milik Daerah Kabupaten/Kota	Meningkatnya Peran Serta Masyarakat dalam Melestarikan Naskah Kuno	Kegiatan		Kegiatan	1 Kegiatan	21,273,377						1 Kegiatan	21,273,377	
2 23 03 2.01 01	Peningkatan Peran Serta Masyarakat dalam Penyimpanan, Perawatan, Pelestarian, dan Pendaftaran Naskah Kuno	jumlah sosialisitentang pelestarian Naskah Kuno	1 kegiatan			1 kegiatan	21,273,377	Kota Jambi, Semua Kecamatan, Semua Kelurahan	[DANA UMUM] - PENDAPATAN ASLI DAERAH (PAD)		2. Peningkatan kualitas sumber daya manusia	Masyarakat	1 kegiatan	21,273,377	Dinas Kearsipan dan Perpustakaan
2 23 03 2.02	Pengembangan Koleksi Budaya Etnis Nusantara yang ditemukan oleh Pemerintah Daerah Kabupaten/Kota	Meningkatnya Jumlah Koleksi Budaya Etnis Nusantara	buku/eks		buku/eks	83 buku/eks	87,944,024						83 buku/eks	87,944,024	
2 23 03 2.02 01	Seleksi dan Pengadaan Koleksi Budaya Etnis Nusantara	Jumlah Buku dengan Konten Etnis Budaya Nusantara	83 Eksamplar			83 Eksamplar	87,944,024	Kota Jambi, Semua Kecamatan, Semua Kelurahan	[DANA UMUM] - PENDAPATAN ASLI DAERAH (PAD)	Meningkatkan Sumber Daya Manusia Yang Berkualitas Dan Berdaya Saing	2. Peningkatan kualitas sumber daya manusia	Masyarakat	83 Eksamplar	87,944,024	Dinas Kearsipan dan Perpustakaan
2 23 03 2.02 02	Pengolahan dan Penyiangan Koleksi Budaya Etnis Nusantara	Jumlah Pengolahan Buku dengan Konten Etnis Budaya Nusantara	83 Eksemplar			83 Eksemplar	0	Kota Jambi, Semua Kecamatan, Semua Kelurahan	[DANA UMUM] - PENDAPATAN ASLI DAERAH (PAD) [DANA UMUM] - PENDAPATAN ASLI DAERAH (PAD)	Meningkatkan Sumber Daya Manusia Yang Berkualitas Dan Berdaya Saing	2. Peningkatan kualitas sumber daya manusia	Masyarakat	83 Eksemplar	0	Dinas Kearsipan dan Perpustakaan
2 24	URUSAN PEMERINTAHAN BIDANG KEARSIPAN						7,988,711,640						8,270,185,040		
2 24 01	PROGRAM PENUNJANG URUSAN PEMERINTAHAN DAERAH KABUPATEN/KOTA	Indeks Reformasi Birokrasi Perangkat Daerah	persen		persen	100 persen	6,863,754,491						100 persen	7,145,227,891	
2 24 01 2.01	Perencanaan, Penganggaran, dan Evaluasi Kinerja Perangkat Daerah	Peningkatan Nilai Sakip	Persen		Persen	80 Persen	70,512,934						80 Persen	70,512,934	
2 24 01 2.01 01	Penyusunan Dokumen Perencanaan Perangkat Daerah	Jumlah Dokumen DPA-SKPD Jumlah Dokumen Perubahan DPA-SKPD Jumlah Dokumen Perubahan RKA-SKPD Jumlah Dokumen Renstra dan Renja Perabgkat Daerah Jumlah Dokumen RKA	2 Dokumen 2 Dokumen 2 Dokumen 3 Dokumen 2 Dokumen 2 Dokumen			2 Dokumen 2 Dokumen 2 Dokumen 3 Dokumen 2 Dokumen 2 Dokumen	67,494,934	Kota Jambi, Semua Kecamatan, Semua Kelurahan	[DANA UMUM] - PENDAPATAN ASLI DAERAH (PAD)	Meningkatkan Sumber Daya Manusia Yang Berkualitas Dan Berdaya Saing	2. Peningkatan kualitas sumber daya manusia	Dinas Kearsipan dan Perpustakaan	2 Dokumen 2 Dokumen 2 Dokumen 3 Dokumen 2 Dokumen 2 Dokumen	67,494,934	Dinas Kearsipan dan Perpustakaan
2 24 01 2.01 06	Koordinasi dan Penyusunan Laporan Capaian Kinerja dan Ikhtisar Realisasi Kinerja SKPD	Evaluasi Kinerja Perangkat Daerah	5 Laporan			5 Laporan	3,018,000	Kota Jambi, Semua Kecamatan, Semua Kelurahan	[DANA UMUM] - PENDAPATAN ASLI DAERAH (PAD)		2. Peningkatan kualitas sumber daya manusia	Dinas Kearsipan dan Perpustakaan	5 Laporan	3,018,000	Dinas Kearsipan dan Perpustakaan
2 24 01 2.02	Administrasi Keuangan Perangkat Daerah	Meningkatnya Pengelolaan Administrasi Umum	Persen		Persen	100 Persen	4,921,418,016						100 Persen	4,921,418,016	

**Penetapan Rencana Kerja Pemerintah Daerah (RKPD)
Kota Jambi
Tahun 2022**

Kode	Urusan/ Bidang Urusan/ Program/ Kegiatan/ Sub Kegiatan	Indikator Program/ Kegiatan/ Sub Kegiatan	Target Akhir Periode RPJMD	Realisasi Capaian RKPD Tahun 2020	Prakiraan Capaian Target RKPD Tahun 2021	Capaian Kinerja dan Kerangka Pendanaan						Kelompok Sasaran	Prakiraan Maju Rencana Tahun 2023		Perangkat Daerah Penanggung Jawab
						Target 2022	Pagu Indikatif	Lokasi	Sumber Dana	Prioritas			Target	Pagu Indikatif	
										Nasional	Daerah				
2 24 01 2.02 01	Penyediaan Gaji dan Tunjangan ASN	Jumlah Pembayaran Gaji dan Tunjangan ASN	50 Orang			50 Orang	4,653,547,056	Kota Jambi, Semua Kecamatan, Semua Kelurahan	[DANA UMUM] - PENDAPATAN ASLI DAERAH (PAD)		2. Peningkatan kualitas sumber daya manusia	Dinas Kearsipan dan Perpustakaan Kota Jambi	50 Orang	4,653,547,056	Dinas Kearsipan dan Perpustakaan
2 24 01 2.02 03	Pelaksanaan Penatausahaan dan Pengujian/Verifikasi Keuangan SKPD	Jumlah Jasa Tenaga Administrasi Keuangan, Aset dan Pengadaan Barang/Jasa	32 Orang			32 Orang	266,171,680	Kota Jambi, Semua Kecamatan, Semua Kelurahan	[DANA UMUM] - PENDAPATAN ASLI DAERAH (PAD)		2. Peningkatan kualitas sumber daya manusia	Dinas Kearsipan dan Perpustakaan Kota Jambi	32 Orang	266,171,680	Dinas Kearsipan dan Perpustakaan
2 24 01 2.02 07	Koordinasi dan Penyusunan Laporan Keuangan Bulanan, Semesteran/ Triwulanan/ Semesteran SKPD	Jumlah laporan Keuangan Bulanan, Semesteran	3 Dokumen			3 Dokumen	1,699,280	Kota Jambi, Semua Kecamatan, Semua Kelurahan	[DANA UMUM] - PENDAPATAN ASLI DAERAH (PAD)		2. Peningkatan kualitas sumber daya manusia	Dinas Kearsipan dan Perpustakaan Kota Jambi	3 Dokumen	1,699,280	Dinas Kearsipan dan Perpustakaan
2 24 01 2.05	Administrasi Kepegawaian Perangkat Daerah	Terlaksananya Administrasi Kepegawaian	Persen		Persen	100 Persen	127,683,800						100 Persen	143,648,600	
2 24 01 2.05 02	Pengadaan Pakaian Dinas Beserta Atribut Kelengkapannya	Jumlah Pakaian Dinas	100 Stel			100 Stel	75,000,000	Kota Jambi, Semua Kecamatan, Semua Kelurahan	[DANA UMUM] - PENDAPATAN ASLI DAERAH (PAD)	Meningkatkan Sumber Daya Manusia Yang Berkualitas Dan Berdaya Saing	2. Peningkatan kualitas sumber daya manusia	Dinas Kearsipan dan Perpustakaan Kota Jambi	100 Stel	75,000,000	Dinas Kearsipan dan Perpustakaan
2 24 01 2.05 09	Pendidikan dan Pelatihan Pegawai Berdasarkan Tugas dan Fungsi	Jumlah ASN yang Mengikuti Kegiatan Pendidikan dan Pelatihan Formal	4 Orang			4 Orang	52,683,800		[DANA UMUM] - PENDAPATAN ASLI DAERAH (PAD)	Meningkatkan Sumber Daya Manusia Yang Berkualitas Dan Berdaya Saing	2. Peningkatan kualitas sumber daya manusia	Dinas Kearsipan dan Perpustakaan Kota Jambi	4 Orang	52,683,800	Dinas Kearsipan dan Perpustakaan
2 24 01 2.05 11	Bimbingan Teknis Implementasi Peraturan Perundang-Undangan	Jumlah ASN Yang Mengikuti Bimtek Implementasi Peraturan Perundang-Undangan	4 Orang			4 Orang	0	Kota Jambi, Semua Kecamatan, Semua Kelurahan	[DANA UMUM] - PENDAPATAN ASLI DAERAH (PAD)	Meningkatkan Sumber Daya Manusia Yang Berkualitas Dan Berdaya Saing	2. Peningkatan kualitas sumber daya manusia	Dinas Kearsipan dan Perpustakaan Kota Jambi	4 Orang	15,964,800	Dinas Kearsipan dan Perpustakaan
2 24 01 2.06	Administrasi Umum Perangkat Daerah	Meningkatnya Pengelolaan Administrasi Umum	Persen		Persen	100 Persen	522,071,398						100 Persen	546,266,398	
2 24 01 2.06 01	Penyediaan Komponen Instalasi Listrik/Penerangan Bangunan Kantor	Jumlah Komponen Instalasi Listrik Telekomunikasi Sumber Daya Air dan Listrik	21 Item			21 Item	23,277,851	Kota Jambi, Semua Kecamatan, Semua Kelurahan	[DANA UMUM] - PENDAPATAN ASLI DAERAH (PAD)	Meningkatkan Sumber Daya Manusia Yang Berkualitas Dan Berdaya Saing	2. Peningkatan kualitas sumber daya manusia	Dinas Kearsipan dan Perpustakaan Kota Jambi	21 Item	23,277,851	Dinas Kearsipan dan Perpustakaan
2 24 01 2.06 02	Penyediaan Peralatan dan Perlengkapan Kantor	Jumlah Alat Kebersihan Jumlah ATK	23 Item 31 Item			23 Item 31 Item	188,264,635	Kota Jambi, Semua Kecamatan, Semua Kelurahan	[DANA UMUM] - PENDAPATAN ASLI DAERAH (PAD)	Meningkatkan Sumber Daya Manusia Yang Berkualitas Dan Berdaya Saing	2. Peningkatan kualitas sumber daya manusia	Dinas Kearsipan dan Perpustakaan Kota Jambi	23 Item 31 Item	188,264,635	Dinas Kearsipan dan Perpustakaan
2 24 01 2.06 04	Penyediaan Bahan Logistik Kantor	Jumlah makanan dan minuma harian	5 Item			5 Item	5,345,000	Kota Jambi, Danau Sipin, Sungai Putri	[DANA UMUM] - PENDAPATAN ASLI DAERAH (PAD)	Meningkatkan Sumber Daya Manusia Yang Berkualitas Dan Berdaya Saing	2. Peningkatan kualitas sumber daya manusia	Dinas Kearsipan dan Perpustakaan Kota Jambi	5 Item	5,345,000	Dinas Kearsipan dan Perpustakaan
2 24 01 2.06 05	Penyediaan Barang Cetak dan Penggandaan	Jumlah Barang Cetak dan Jumlah Spanduk	717 Buah 28104 Lembar 70 Meter			717 Buah 28104 Lembar 70 Meter	21,988,912	Kota Jambi, Semua Kecamatan, Semua Kelurahan	[DANA UMUM] - PENDAPATAN ASLI DAERAH (PAD)	Meningkatkan Sumber Daya Manusia Yang Berkualitas Dan Berdaya Saing	2. Peningkatan kualitas sumber daya manusia	Dinas Kearsipan dan Perpustakaan Kota Jambi	717 Buah 28104 Lembar 70 Meter	21,988,912	Dinas Kearsipan dan Perpustakaan

**Penetapan Rencana Kerja Pemerintah Daerah (RKPD)
Kota Jambi
Tahun 2022**

Kode	Urusan/ Bidang Urusan/ Program/ Kegiatan/ Sub Kegiatan	Indikator Program/ Kegiatan/ Sub Kegiatan	Target Akhir Periode RPJMD	Realisasi Capaian RKPD Tahun 2020	Prakiraan Capaian Target RKPD Tahun 2021	Capaian Kinerja dan Kerangka Pendanaan						Kelompok Sasaran	Prakiraan Maju Rencana Tahun 2023		Perangkat Daerah Penanggung Jawab
						Target 2022	Pagu Indikatif	Lokasi	Sumber Dana	Prioritas			Target	Pagu Indikatif	
										Nasional	Daerah				
2 24 01 2.06 08	Fasilitasi Kunjungan Tamu	Jumlah Makanan dan Minuman	30 Kali			30 Kali		Kota Jambi, Semua Kecamatan, Semua Kelurahan	[DANA UMUM] - PENDAPATAN ASLI DAERAH (PAD)	Meningkatkan Sumber Daya Manusia Yang Berkualitas Dan Berdaya Saing	2. Peningkatan kualitas sumber daya manusia	Dinas Kearsipan dan Perpustakaan Kota Jambi	30 Kali	24,195,000	Dinas Kearsipan dan Perpustakaan
2 24 01 2.06 09	Penyelenggaraan Rapat Koordinasi dan Konsultasi SKPD	Jumlah Rapat Koordinasi dan Konsultasi Ke Luar Daerah	15 Kali			15 Kali	283,195,000	Kota Jambi, Semua Kecamatan, Semua Kelurahan	[DANA UMUM] - PENDAPATAN ASLI DAERAH (PAD)	Meningkatkan Sumber Daya Manusia Yang Berkualitas Dan Berdaya Saing	2. Peningkatan kualitas sumber daya manusia	Dinas Kearsipan dan Perpustakaan Kota Jambi	15 Kali	283,195,000	Dinas Kearsipan dan Perpustakaan
2 24 01 2.07	Pengadaan Barang Milik Daerah Penunjang Urusan Pemerintahan Daerah	Terlaksananya Pengadaan Barang Pemerinta Daerah	Persen		Persen	100 Persen	0						100 Persen	241,313,600	
2 24 01 2.07 02	Pengadaan Kendaraan Dinas Operasional atau Lapangan	Jumlah Kendaraan Dinas	4 Unit			4 Unit		Kota Jambi, Semua Kecamatan, Semua Kelurahan	[DANA UMUM] - PENDAPATAN ASLI DAERAH (PAD)		2. Peningkatan kualitas sumber daya manusia	Dinas Kearsipan dan Perpustakaan Kota Jambi	4 Unit	110,000,000	Dinas Kearsipan dan Perpustakaan
2 24 01 2.07 05	Pengadaan Mebel	Jumlah Pengadaan Mebeleur	30 Unit			30 Unit		Kota Jambi, Semua Kecamatan, Semua Kelurahan	[DANA UMUM] - PENDAPATAN ASLI DAERAH (PAD)		2. Peningkatan kualitas sumber daya manusia	Dinas Kearsipan dan Perpustakaan Kota Jambi	30 Unit	131,313,600	Dinas Kearsipan dan Perpustakaan
2 24 01 2.08	Penyediaan Jasa Penunjang Urusan Pemerintahan Daerah	Jumlah Jasa Penunjang Urusan Pemerintah Daerah	Persen		Persen	100 Persen	617,848,800						100 Persen	617,848,800	
2 24 01 2.08 01	Penyediaan Jasa Surat Menyurat	Jumlah Surat	435 Lembar			435 Lembar	58,904,800	Kota Jambi, Semua Kecamatan, Semua Kelurahan	[DANA UMUM] - PENDAPATAN ASLI DAERAH (PAD)	Meningkatkan Sumber Daya Manusia Yang Berkualitas Dan Berdaya Saing	2. Peningkatan kualitas sumber daya manusia	Dinas Kearsipan dan Perpustakaan Kota Jambi	435 Lembar	58,904,800	Dinas Kearsipan dan Perpustakaan
2 24 01 2.08 02	Penyediaan Jasa Komunikasi, Sumber Daya Air dan Listrik	Jumlah Jasa Internet Jumlah Jasa Sumber Daya Air Jumlah Jasa Sumber Daya Listrik Jumlah Jasa Telepon	60 Mbps 1440 Kubik 102000 KWh 12 Rekening			60 Mbps 1440 Kubik 102000 KWh 12 Rekening	450,480,000	Kota Jambi, Semua Kecamatan, Semua Kelurahan	[DANA UMUM] - PENDAPATAN ASLI DAERAH (PAD)	Meningkatkan Sumber Daya Manusia Yang Berkualitas Dan Berdaya Saing	2. Peningkatan kualitas sumber daya manusia	Dinas Kearsipan dan Perpustakaan Kota Jambi	60 Mbps 1440 Kubik 102000 KWh 12 Rekening	450,480,000	Dinas Kearsipan dan Perpustakaan
2 24 01 2.08 03	Penyediaan Jasa Peralatan dan Perlengkapan Kantor	Jumlah Jasa Perbaikan Peralatan Kerja	3 Item			3 Item	28,790,000	Kota Jambi, Semua Kecamatan, Semua Kelurahan	[DANA UMUM] - PENDAPATAN ASLI DAERAH (PAD)	Meningkatkan Sumber Daya Manusia Yang Berkualitas Dan Berdaya Saing	2. Peningkatan kualitas sumber daya manusia	Dinas Kearsipan dan Perpustakaan Kota Jambi	3 Item	28,790,000	Dinas Kearsipan dan Perpustakaan
2 24 01 2.08 04	Penyediaan Jasa Pelayanan Umum Kantor	Jumlah Jasa Tenaga Kebersihan	5 Orang			5 Orang	79,674,000	Kota Jambi, Semua Kecamatan, Semua Kelurahan	[DANA UMUM] - PENDAPATAN ASLI DAERAH (PAD)	Meningkatkan Sumber Daya Manusia Yang Berkualitas Dan Berdaya Saing	2. Peningkatan kualitas sumber daya manusia	Dinas Kearsipan dan Perpustakaan Kota Jambi	5 Orang	79,674,000	Dinas Kearsipan dan Perpustakaan
2 24 01 2.09	Pemeliharaan Barang Milik Daerah Penunjang Urusan Pemerintahan Daerah	Jumlah Jasa Penunjang Urusan Pemerintah Daerah	Persen		Persen	100 Persen	604,219,543						100 Persen	604,219,543	

**Penetapan Rencana Kerja Pemerintah Daerah (RKPD)
Kota Jambi
Tahun 2022**

Kode	Urusan/ Bidang Urusan/ Program/ Kegiatan/ Sub Kegiatan	Indikator Program/ Kegiatan/ Sub Kegiatan	Target Akhir Periode RPJMD	Realisasi Capaian RKPD Tahun 2020	Prakiraan Capaian Target RKPD Tahun 2021	Capaian Kinerja dan Kerangka Pendanaan						Kelompok Sasaran	Prakiraan Maju Rencana Tahun 2023		Perangkat Daerah Penanggung Jawab
						Target 2022	Pagu Indikatif	Lokasi	Sumber Dana	Prioritas			Target	Pagu Indikatif	
										Nasional	Daerah				
2 24 01 2.09 01	Penyediaan Jasa Pemeliharaan, Biaya Pemeliharaan dan Pajak Kendaraan Perorangan Dinas atau Kendaraan Dinas Jabatan	BBM Jumlah Pemeliharaan Kendaraan Dinas Jabatan Jumlah STNK Kendaraan Dinas Jabatan	7 Unit 7 Unit 7 Unit			7 Unit 7 Unit 7 Unit	173,211,600	Kota Jambi, Semua Kecamatan, Semua Kelurahan	[DANA UMUM] - PENDAPATAN ASLI DAERAH (PAD)	Meningkatkan Sumber Daya Manusia Yang Berkualitas Dan Berdaya Saing	2. Peningkatan kualitas sumber daya manusia	Dinas Kearsipan dan Perpustakaan Kota Jambi	7 Unit 7 Unit 7 Unit	173,211,600	Dinas Kearsipan dan Perpustakaan
2 24 01 2.09 02	Penyediaan Jasa Pemeliharaan, Biaya Pemeliharaan, Pajak, dan Perizinan Kendaraan Dinas Operasional atau Lapangan	BBM Jumlah Pemeliharaan Kendaraan Operasional/Lapangan Jumlah STNK Kendaraan Operasional/Lapangan	18 Unit 18 Unit 18 Unit			18 Unit 18 Unit 18 Unit	210,054,200	Kota Jambi, Semua Kecamatan, Semua Kelurahan	[DANA UMUM] - PENDAPATAN ASLI DAERAH (PAD)	Meningkatkan Sumber Daya Manusia Yang Berkualitas Dan Berdaya Saing	2. Peningkatan kualitas sumber daya manusia	Dinas Kearsipan dan Perpustakaan Kota Jambi	18 Unit 18 Unit 18 Unit	210,054,200	Dinas Kearsipan dan Perpustakaan
2 24 01 2.09 06	Pemeliharaan Peralatan dan Mesin Lainnya	Jumlah Pemeliharaan Rutin/Berkala Peralatan Gedung Kantor	2 Dokumen			2 Dokumen	6,950,543	Kota Jambi, Semua Kecamatan, Semua Kelurahan	[DANA UMUM] - PENDAPATAN ASLI DAERAH (PAD)	Meningkatkan Sumber Daya Manusia Yang Berkualitas Dan Berdaya Saing	2. Peningkatan kualitas sumber daya manusia	Dinas Kearsipan dan Perpustakaan Kota Jambi	2 Dokumen	6,950,543	Dinas Kearsipan dan Perpustakaan
2 24 01 2.09 09	Pemeliharaan/Rehabilitasi Gedung Kantor dan Bangunan Lainnya	Jumlah Rehabilitasi Sedang Berat Rumah Gedung Kantor	1 Paket			1 Paket	214,003,200	Kota Jambi, Semua Kecamatan, Semua Kelurahan	[DANA UMUM] - PENDAPATAN ASLI DAERAH (PAD)	Meningkatkan Sumber Daya Manusia Yang Berkualitas Dan Berdaya Saing	2. Peningkatan kualitas sumber daya manusia	Dinas Kearsipan dan Perpustakaan Kota Jambi	1 Paket	214,003,200	Dinas Kearsipan dan Perpustakaan
2 24 02	PROGRAM PENGELOLAAN ARSIP	Persentase Data dan Informasi Arsip yang Bernilai Guna Tinggi	persen		persen	60 persen	828,729,212						60 persen	828,729,212	
2 24 02 2.01	Pengelolaan Arsip Dinamis Daerah Kabupaten/Kota	Jumlah Arsip yang Terselamatkan	OPD		OPD	5 OPD	138,524,447						5 OPD	138,524,447	
2 24 02 2.01 03	Pengawasan Arsip Dinamis Kewenangan Kabupaten/Kota	Jumlah Pengawasan/Monitoring Arsip Dinamis	5 OPD			5 OPD	138,524,447	Kota Jambi, Semua Kecamatan, Semua Kelurahan	[DANA UMUM] - PENDAPATAN ASLI DAERAH (PAD)		2. Peningkatan kualitas sumber daya manusia	OPD	5 OPD	138,524,447	Dinas Kearsipan dan Perpustakaan
2 24 02 2.02	Pengelolaan Arsip Statis Daerah Kabupaten/Kota	Jumlah Arsip yang Terselamatkan	Berkas		Berkas	1200 Berkas	309,744,233						1200 Berkas	309,744,233	
2 24 02 2.02 02	Akuisisi, Pengolahan, Preservasi, dan Akses Arsip Statis	Jumlah Arsip Inaktif yang Terkelola	1200 Berkas			1200 Berkas	309,744,233	Kota Jambi, Semua Kecamatan, Semua Kelurahan	[DANA UMUM] - PENDAPATAN ASLI DAERAH (PAD)	Meningkatkan Sumber Daya Manusia Yang Berkualitas Dan Berdaya Saing	2. Peningkatan kualitas sumber daya manusia	OPD	1200 Berkas	309,744,233	Dinas Kearsipan dan Perpustakaan
2 24 02 2.03	Pengelolaan Simpul Jaringan Informasi Kearsipan Nasional Tingkat Kabupaten/Kota	Jumlah Pembinaan Arsip Dinamis, Seminar Storyline Kegiatan dan Penerapan Aplikasi SIKD	Tahun		Tahun	1 Tahun	380,460,532						1 Tahun	380,460,532	
2 24 02 2.03 01	Penyediaan Informasi, Akses dan Layanan Kearsipan Tingkat Daerah Kabupaten/Kota melalui JIKN	Jumlah Buku Storyline Sejarah Kota Jambi Jumlah OPD yang Menerapkan Aplikasi SIKD	1 Buku 1 OPD			1 Buku 1 OPD	153,461,631	Kota Jambi, Danau Sipin, Sungai Putri	[DANA UMUM] - PENDAPATAN ASLI DAERAH (PAD)		2. Peningkatan kualitas sumber daya manusia	OPD	1 Buku 1 OPD	153,461,631	Dinas Kearsipan dan Perpustakaan

**Penetapan Rencana Kerja Pemerintah Daerah (RKPD)
Kota Jambi
Tahun 2022**

Kode	Urusan/ Bidang Urusan/ Program/ Kegiatan/ Sub Kegiatan	Indikator Program/ Kegiatan/ Sub Kegiatan	Target Akhir Periode RPJMD	Realisasi Capaian RKPD Tahun 2020	Prakiraan Capaian Target RKPD Tahun 2021	Capaian Kinerja dan Kerangka Pendanaan						Kelompok Sasaran	Prakiraan Maju Rencana Tahun 2023		Perangkat Daerah Penanggung Jawab
						Target 2022	Pagu Indikatif	Lokasi	Sumber Dana	Prioritas			Target	Pagu Indikatif	
										Nasional	Daerah				
2 24 02 2.03 02	Pemberdayaan Kapasitas Unit Kearsipan dan Lembaga Kearsipan Daerah Kabupaten/Kota	Jumlah Pembinaan Arsip Dinamis pada PD/Lembaga	26 Lembaga			26 Lembaga	226,998,901	Kota Jambi, Semua Kecamatan, Semua Kelurahan	[DANA UMUM] - PENDAPATAN ASLI DAERAH (PAD)		2. Peningkatan kualitas sumber daya manusia	OPD	26 Lembaga	226,998,901	Dinas Kearsipan dan Perpustakaan
2 24 03	PROGRAM PERLINDUNGAN DAN PENYELAMATAN ARSIP	Jumlah Arsip Yang Telah Habis Masa Retensinya	persen		persen	53 persen	283,332,637						53 persen	283,332,637	
2 24 03 2.01	Pemusnahan Arsip Dilingkungan Pemerintah Daerah Kabupaten/Kota yang Memiliki Retensi di Bawah 10 (sepuluh) Tahun	Jumlah Arsip yang akan Dimusnahkan Dibawah 10 Tahun	Berkas		Berkas	1000 Berkas	39,298,966						1000 Berkas	39,298,966	
2 24 03 2.01 01	Penilaian, Penetapan dan Pelaksanaan Pemusnahan Arsip yang Memiliki Retensi di Bawah 10 (sepuluh) Tahun	Jumlah Arsip Yang Dimusnahkan di Bawah 10 Tahun	1000 Berkas			1000 Berkas	13,879,338	Kota Jambi, Semua Kecamatan, Semua Kelurahan	[DANA UMUM] - PENDAPATAN ASLI DAERAH (PAD)		2. Peningkatan kualitas sumber daya manusia	OPD	1000 Berkas	13,879,338	Dinas Kearsipan dan Perpustakaan
2 24 03 2.01 02	Pelaksanaan Pemusnahan Arsip yang Memiliki Retensi di Bawah 10 Tahun	Jumlah Arsip Yang Dimusnahkan di Bawah 10 Tahun	1000 Berkas			1000 Berkas	25,419,628	Kota Jambi, Semua Kecamatan, Semua Kelurahan	[DANA UMUM] - PENDAPATAN ASLI DAERAH (PAD)		2. Peningkatan kualitas sumber daya manusia	OPD	1000 Berkas	25,419,628	Dinas Kearsipan dan Perpustakaan
2 24 03 2.03	Penyelamatan Arsip Perangkat Daerah Kabupaten/Kota yang Digabung dan/atau Dibubarkan, dan Pemekaran Daerah Kecamatan dan Desa/Kelurahan	Jumlah Arsip yang Diserahkan dan Dimusnahkan	Berkas		Berkas	1000 Berkas	224,309,471						1000 Berkas	224,309,471	
2 24 03 2.03 01	Pendataan, Penyusunan Daftar dan Penilaian serta Penyerahan atau Pemusnahan Arsip Bagi Penggabungan Perangkat Daerah Kabupaten/Kota	Jumlah Arsip Yang Diserahkan dan Dimusnahkan	1000 Berkas			1000 Berkas	224,309,471	Kota Jambi, Semua Kecamatan, Semua Kelurahan	[DANA UMUM] - PENDAPATAN ASLI DAERAH (PAD)		2. Peningkatan kualitas sumber daya manusia	OPD	1000 Berkas	224,309,471	Dinas Kearsipan dan Perpustakaan
2 24 03 2.04	Autentikasi Arsip Statis dan Arsip Hasil Alih Media Kabupaten/Kota	Jumlah Arsip yang Autentikasi	Berkas		Berkas	200 Berkas	19,724,200						200 Berkas	19,724,200	
2 24 03 2.04 02	Penilaian dan Penetapan Hasil Alih Media sesuai Persyaratan Penjaminan Keabsahan Arsip	Jumlah Arsip Yang di autentikasi	200 Berkas			200 Berkas	19,724,200	Kota Jambi, Semua Kecamatan, Semua Kelurahan	[DANA UMUM] - PENDAPATAN ASLI DAERAH (PAD)		2. Peningkatan kualitas sumber daya manusia	OPD	200 Berkas	19,724,200	Dinas Kearsipan dan Perpustakaan

**Penetapan Rencana Kerja Pemerintah Daerah (RKPD)
Kota Jambi
Tahun 2022**

Kode	Urusan/ Bidang Urusan/ Program/ Kegiatan/ Sub Kegiatan	Indikator Program/ Kegiatan/ Sub Kegiatan	Target Akhir Periode RPJMD	Realisasi Capaian RKPD Tahun 2020	Prakiraan Capaian Target RKPD Tahun 2021	Capaian Kinerja dan Kerangka Pendanaan						Kelompok Sasaran	Prakiraan Maju Rencana Tahun 2023		Perangkat Daerah Penanggung Jawab
						Target 2022	Pagu Indikatif	Lokasi	Sumber Dana	Prioritas			Target	Pagu Indikatif	
										Nasional	Daerah				
2 24 04	PROGRAM PERIZINAN PENGGUNAAN ARSIP						12,895,300						12,895,300		
2 24 04 2.01	Pelayanan Izin Penggunaan Arsip yang Bersifat Tertutup di Kabupaten/Kota						12,895,300						12,895,300		
2 24 04 2.01 01	Penyusunan dan Penetapan SOP Penggunaan Arsip yang Bersifat Tertutup	Jumlah SOP	1 SOP			1 SOP	3,875,300	Kota Jambi, Semua Kecamatan, Semua Kelurahan	[DANA UMUM] - PENDAPATAN ASLI DAERAH (PAD)		2. Peningkatan kualitas sumber daya manusia		1 SOP	3,875,300	Dinas Kearsipan dan Perpustakaan
2 24 04 2.01 02	Penyediaan Daftar dan Penetapan Izin Penggunaan Arsip yang Bersifat Tertutup	Penyediaan Daftar	1 Daftar			1 Daftar	9,020,000	Kota Jambi, Semua Kecamatan, Semua Kelurahan	[DANA UMUM] - PENDAPATAN ASLI DAERAH (PAD)		2. Peningkatan kualitas sumber daya manusia		1 Daftar	9,020,000	Dinas Kearsipan dan Perpustakaan
2	URUSAN PEMERINTAHAN WAJIB YANG TIDAK BERKAITAN DENGAN PELAYANAN DASAR														
2 22	URUSAN PEMERINTAHAN BIDANG KEBUDAYAAN						5,997,470,879							6,871,835,205	
2 22 01	PROGRAM PENUNJANG URUSAN PEMERINTAHAN DAERAH KABUPATEN/KOTA	Indeks Reformasi Birokrasi Perangkat Daerah	persen		persen	100 persen	4,864,756,139						100 persen	5,625,913,645	
2 22 01 2.01	Perencanaan, Penganggaran, dan Evaluasi Kinerja Perangkat Daerah						9,824,650							10,989,055	
2 22 01 2.01 01	Penyusunan Dokumen Perencanaan Perangkat Daerah	Jumlah Dokumen Perencanaan Perangkat Daerah	2 Dokumen			2 Dokumen	9,824,650	Kota Jambi, Semua Kecamatan, Semua Kelurahan		Memperkuat Ketahanan Ekonomi Untuk Pertumbuhan Yang Berkualitas dan Berkeadilan	4. Pengembangan pariwisata dan promosi daerah	Dinas Pariwisata dan Kebudayaan Kota Jambi	2 Dokumen	10,989,055	Dinas Pariwisata dan Kebudayaan
2 22 01 2.02	Administrasi Keuangan Perangkat Daerah	Tertib Administrasi Keuangan	%		%	100 %	3,800,057,412						100 %	4,180,063,153	
2 22 01 2.02 01	Penyediaan Gaji dan Tunjangan ASN	Jumlah Pembayaran Gaji dan Tunjangan ASN	30 orang			30 orang	3,312,967,522	Kota Jambi, Semua Kecamatan, Semua Kelurahan	[DANA KHUSUS] - PENDAPATAN TRANSFER	Memperkuat Ketahanan Ekonomi Untuk Pertumbuhan Yang Berkualitas dan Berkeadilan	4. Pengembangan pariwisata dan promosi daerah	Dinas Pariwisata dan Kebudayaan Kota Jambi	30 orang	3,644,264,274	Dinas Pariwisata dan Kebudayaan
2 22 01 2.02 03	Pelaksanaan Penatausahaan dan Pengujian/Verifikasi Keuangan SKPD	Jumlah Jasa Tenaga administrasi keuangan, aset dan pengadaan barang/jasa	63 orang			63 orang	480,969,600	Kota Jambi, Semua Kecamatan, Semua Kelurahan	[DANA KHUSUS] - PENDAPATAN TRANSFER	Memperkuat Ketahanan Ekonomi Untuk Pertumbuhan Yang Berkualitas dan Berkeadilan		Dinas Pariwisata dan Kebudayaan Kota Jambi	63 orang	529,066,560	Dinas Pariwisata dan Kebudayaan

Penetapan Rencana Kerja Pemerintah Daerah (RKPD)
Kota Jambi
Tahun 2022

Kode	Urusan/ Bidang Urusan/ Program/ Kegiatan/ Sub Kegiatan	Indikator Program/ Kegiatan/ Sub Kegiatan	Target Akhir Periode RPJMD	Realisasi Capaian RKPD Tahun 2020	Prakiraan Capaian Target RKPD Tahun 2021	Capaian Kinerja dan Kerangka Pendanaan					Kelompok Sasaran	Prakiraan Maju Rencana Tahun 2023		Perangkat Daerah Penanggung Jawab	
						Target 2022	Pagu Indikatif	Lokasi	Sumber Dana	Prioritas		Target	Pagu Indikatif		
										Nasional					Daerah
2.22.01.2.02.05	Koordinasi dan Penyusunan Laporan Keuangan Akhir Tahun SKPD	Jumlah Laporan Keuangan Akhir Tahun	1 dok			1 dok	6,120,290	Kota Jambi, Semua Kecamatan, Semua Kelurahan	[DANA KHUSUS] - PENDAPATAN TRANSFER	Memperkuat Ketahanan Ekonomi Untuk Pertumbuhan Yang Berkualitas dan Berkeadilan	4. Pengembangan pariwisata dan promosi daerah	Dinas Pariwisata dan Kebudayaan Kota Jambi	1 dok	6,732,319	Dinas Pariwisata dan Kebudayaan
2.22.01.2.05	Administrasi Kepegawaian Perangkat Daerah	Indeks Profesionalitas ASN Perangkat Daerah	%		%	53.26 %	64,000,000						53.26 %	97,900,000	
2.22.01.2.05.02	Pengadaan Pakaian Dinas Beserta Atribut Kelengkapannya	Jumlah Pengadaan Pakaian Dinas beserta Perlengkapannya	52 stel			52 stel	39,000,000	Kota Jambi, Semua Kecamatan, Semua Kelurahan	[DANA KHUSUS] - PENDAPATAN TRANSFER	Memperkuat Ketahanan Ekonomi Untuk Pertumbuhan Yang Berkualitas dan Berkeadilan	4. Pengembangan pariwisata dan promosi daerah	DINAS PARIWISATA DAN KEBUDAYAAN KOTA JAMBI	52 stel	42,900,000	Dinas Pariwisata dan Kebudayaan
2.22.01.2.05.11	Bimbingan Teknis Implementasi Peraturan Perundang-Undangan	Jumlah Pegawai yang mengikuti Bimtek Implementasi Perundang-undangan	5 orang			5 orang	25,000,000	Kota Jambi, Semua Kecamatan, Semua Kelurahan	[DANA KHUSUS] - PENDAPATAN TRANSFER	Memperkuat Ketahanan Ekonomi Untuk Pertumbuhan Yang Berkualitas dan Berkeadilan	4. Pengembangan pariwisata dan promosi daerah	DINAS PARIWISATA DAN KEBUDAYAAN KOTA JAMBI	5 orang	55,000,000	Dinas Pariwisata dan Kebudayaan
2.22.01.2.06	Administrasi Umum Perangkat Daerah	Jumlah Komponen Instalasi Telekomunikasi Sumber Daya Air dan Listrik	Buah/Pcs		Buah/Pcs	209 Buah/Pcs	590,361,077						209 Buah/Pcs	896,397,137	
2.22.01.2.06.01	Penyediaan Komponen Instalasi Listrik/Penerangan Bangunan Kantor	Jumlah Komponen/Instalasi Telekomunikasi,SDA dan Listrik	88 buah/pcs			88 buah/pcs	7,126,680	Kota Jambi, Semua Kecamatan, Semua Kelurahan	[DANA KHUSUS] - PENDAPATAN TRANSFER		4. Pengembangan pariwisata dan promosi daerah	DINAS PARIWISATA DAN KEBUDAYAAN KOTA JAMBI	88 buah/pcs	7,839,300	Dinas Pariwisata dan Kebudayaan
2.22.01.2.06.02	Penyediaan Peralatan dan Perlengkapan Kantor	Jumlah Jasa Kebersihan Kantor Jumlah Jenis Barang Habis Pakai Jumlah Penyediaan Peralatan dan Perlengkapan	0 orang 3707 buah 9 unit			0 orang 3707 buah 9 unit	233,364,397	Kota Jambi, Semua Kecamatan, Semua Kelurahan	[DANA KHUSUS] - PENDAPATAN TRANSFER		4. Pengembangan pariwisata dan promosi daerah	DINAS PARIWISATA DAN KEBUDAYAAN KOTA JAMBI	0 orang 3707 buah 9 unit	256,700,837	Dinas Pariwisata dan Kebudayaan
2.22.01.2.06.05	Penyediaan Barang Cetak dan Penggandaan	Jumlah Cetak dan Penggandaan	45470 lembar			45470 lembar	25,113,000	Kota Jambi, Semua Kecamatan, Semua Kelurahan	[DANA KHUSUS] - PENDAPATAN TRANSFER		4. Pengembangan pariwisata dan promosi daerah	DINAS PARIWISATA DAN KEBUDAYAAN KOTA JAMBI	45470 lembar	274,624,300	Dinas Pariwisata dan Kebudayaan
2.22.01.2.06.08	Fasilitasi Kunjungan Tamu	Jumlah Fasilitasi Kunjungan Tamu	800 kotak			800 kotak	16,500,000	Kota Jambi, Semua Kecamatan, Semua Kelurahan	[DANA KHUSUS] - PENDAPATAN TRANSFER		4. Pengembangan pariwisata dan promosi daerah	DINAS PARIWISATA DAN KEBUDAYAAN KOTA JAMBI	800 kotak	18,150,000	Dinas Pariwisata dan Kebudayaan
2.22.01.2.06.09	Penyelenggaraan Rapat Koordinasi dan Konsultasi SKPD	Jumlah Penyelenggaraan Rapat Koordinasi dan Konsultasi SKPD	385 kali 1500 kotak			385 kali 1500 kotak	308,257,000	Kota Jambi, Semua Kecamatan, Semua Kelurahan	[DANA KHUSUS] - PENDAPATAN TRANSFER		4. Pengembangan pariwisata dan promosi daerah	DINAS PARIWISATA DAN KEBUDAYAAN KOTA JAMBI	385 kali 1500 kotak	339,082,700	Dinas Pariwisata dan Kebudayaan
2.22.01.2.07	Pengadaan Barang Milik Daerah Penunjang Urusan Pemerintah Daerah	Tertib Pengelolaan Administari umum	%		%	100 %	0						100 %	0	

**Penetapan Rencana Kerja Pemerintah Daerah (RKPD)
Kota Jambi
Tahun 2022**

Kode	Urusan/ Bidang Urusan/ Program/ Kegiatan/ Sub Kegiatan	Indikator Program/ Kegiatan/ Sub Kegiatan	Target Akhir Periode RPJMD	Realisasi Capaian RKPD Tahun 2020	Prakiraan Capaian Target RKPD Tahun 2021	Capaian Kinerja dan Kerangka Pendanaan					Kelompok Sasaran	Prakiraan Maju Rencana Tahun 2023		Perangkat Daerah Penanggung Jawab	
						Target 2022	Pagu Indikatif	Lokasi	Sumber Dana	Prioritas		Target	Pagu Indikatif		
										Nasional					Daerah
2.22.01.2.07.02	Pengadaan Kendaraan Dinas Operasional atau Lapangan	Jumlah Pengadaan Kendaraan Dinas/Operasional	1 unit			1 unit		Kota Jambi, Semua Kecamatan, Semua Kelurahan	[DANA KHUSUS] - PENDAPATAN TRANSFER		4. Pengembangan pariwisata dan promosi daerah	DINAS PARIWISATA DAN KEBUDAYAAN KOTA JAMBI	1 unit		Dinas Pariwisata dan Kebudayaan
2.22.01.2.07.05	Pengadaan Mebel	Jumlah Pengadaan Mebeleur	27 unit/Buah			27 unit/Buah		Kota Jambi, Semua Kecamatan, Semua Kelurahan	[DANA KHUSUS] - PENDAPATAN TRANSFER		4. Pengembangan pariwisata dan promosi daerah	DINAS PARIWISATA DAN KEBUDAYAAN KOTA JAMBI	27 unit/Buah		Dinas Pariwisata dan Kebudayaan
2.22.01.2.07.06	Pengadaan Peralatan dan Mesin Lainnya	Jumlah Peralatan dan Mesin Lainnya	6 unit			6 unit		Kota Jambi, Semua Kecamatan, Semua Kelurahan	[DANA KHUSUS] - PENDAPATAN TRANSFER		4. Pengembangan pariwisata dan promosi daerah	DINAS PARIWISATA DAN KEBUDAYAAN KOTA JAMBI	6 unit		Dinas Pariwisata dan Kebudayaan
2.22.01.2.08	Penyediaan Jasa Penunjang Urusan Pemerintahan Daerah	Jumlah Jasa Komunikasi	%		%	100 %	79,200,000						100 %	87,120,000	
2.22.01.2.08.02	Penyediaan Jasa Komunikasi, Sumber Daya Air dan Listrik	Jumlah Jasa Komunikasi Jumlah Jasa Listrik Jumlah Jasa Sumberdaya Air Jumlah Jasa Telepon	552900 Mb 24000 Kwh 1310 m3 1 buah			552900 Mb 24000 Kwh 1310 m3 1 buah	79,200,000	Kota Jambi, Semua Kecamatan, Semua Kelurahan	[DANA KHUSUS] - PENDAPATAN TRANSFER		4. Pengembangan pariwisata dan promosi daerah	Dinas Pariwisata dan Kebudayaan Kota Jambi	552900 Mb 24000 Kwh 1310 m3 1 buah	87,120,000	Dinas Pariwisata dan Kebudayaan
2.22.01.2.09	Pemeliharaan Barang Milik Daerah Penunjang Urusan Pemerintahan Daerah	Tertib Pengelolaan Administari umum	%		%	100 %	321,313,000						100 %	353,444,300	
2.22.01.2.09.02	Penyediaan Jasa Pemeliharaan, Biaya Pemeliharaan, Pajak, dan Perizinan Kendaraan Dinas Operasional atau Lapangan	Jumlah Pemeliharaan Rutin / Berkala Kendaraan Dinas / operasional Jumlah Rehabilitasi sedang / berat kendaraan Dinas /Operasional Jumlah STNK	25 unit 25 unit 25 unit			25 unit 25 unit 25 unit	295,276,000	Kota Jambi, Semua Kecamatan, Semua Kelurahan	[DANA KHUSUS] - PENDAPATAN TRANSFER		4. Pengembangan pariwisata dan promosi daerah	DINAS PARIWISATA DAN KEBUDAYAAN KOTA JAMBI	25 unit 25 unit 25 unit	324,803,600	Dinas Pariwisata dan Kebudayaan
2.22.01.2.09.06	Pemeliharaan Peralatan dan Mesin Lainnya	Jumlah Jasa Perbaikan Peralatan Kerja	28 Unit			28 Unit	26,037,000	Kota Jambi, Semua Kecamatan, Semua Kelurahan			4. Pengembangan pariwisata dan promosi daerah	DINAS PARIWISATA DAN KEBUDAYAAN KOTA JAMBI	28 Unit	28,640,700	Dinas Pariwisata dan Kebudayaan
2.22.01.2.09.09	Pemeliharaan/Rehabilitasi Gedung Kantor dan Bangunan Lainnya	Jumlah Pemeliharaan/R Gedung Kantor dan Bangunan Lainnya	1 unit			1 unit		Kota Jambi, Semua Kecamatan, Semua Kelurahan	[DANA KHUSUS] - PENDAPATAN TRANSFER		4. Pengembangan pariwisata dan promosi daerah	DINAS PARIWISATA DAN KEBUDAYAAN KOTA JAMBI	1 unit		Dinas Pariwisata dan Kebudayaan
2.22.02	PROGRAM PENGEMBANGAN KEBUDAYAAN	Persentase Pengembangan Kebudayaan	persen		persen	100 persen	1,098,626,940						100 persen	1,208,424,880	
2.22.02.2.02	Pelestarian Kesenian Tradisional yang Masyarakat Pelakunya dalam Daerah Kabupaten/Kota	Persentase pelestarian kesenian tradisional yang masyarakat pelakunya dalam daerah kota	%		%	35 %	1,047,786,140						35 %	1,152,500,000	

**Penetapan Rencana Kerja Pemerintah Daerah (RKPD)
Kota Jambi
Tahun 2022**

Kode	Urusan/ Bidang Urusan/ Program/ Kegiatan/ Sub Kegiatan	Indikator Program/ Kegiatan/ Sub Kegiatan	Target Akhir Periode RPJMD	Realisasi Capaian RKPD Tahun 2020	Prakiraan Capaian Target RKPD Tahun 2021	Capaian Kinerja dan Kerangka Pendanaan						Kelompok Sasaran	Prakiraan Maju Rencana Tahun 2023		Perangkat Daerah Penanggung Jawab
						Target 2022	Pagu Indikatif	Lokasi	Sumber Dana	Prioritas			Target	Pagu Indikatif	
										Nasional	Daerah				
2 22 02 2.02 02	Pembinaan Sumber Daya Manusia, Lembaga, dan Pranata Tradisional	Jumlah Masyarakat Pelaku Seni dan Budaya, Lembaga dan Pranata Tradisional yang dilakukan Pembinaan	30 Kali			30 Kali	1,047,786,140	Kota Jambi, Semua Kecamatan, Semua Kelurahan		4. Pengembangan pariwisata dan promosi daerah	Masyarakat dan pemerintah daerah kota jambi	30 Kali	1,152,500,000	Dinas Pariwisata dan Kebudayaan	
2 22 02 2.02 03	Pemberian Penghargaan kepada Pihak yang Berprestasi atau Berkontribusi Luar Biasa sesuai dengan Prestasi dan Kontribusinya dalam Pemajuan Kebudayaan	Jumlah Pelaku Seni Yang diberi penghargaan	10 orang			10 orang	0	Kota Jambi, Semua Kecamatan, Semua Kelurahan		2. Peningkatan kualitas sumber daya manusia	Masyarakat dan pemerintah daerah kota jambi	10 orang	0	Dinas Pariwisata dan Kebudayaan	
2 22 02 2.03	Pembinaan Lembaga Adat yang Penganutnya dalam Daerah Kabupaten/Kota	Persentase pembinaan lembaga adat	%		%	35 %	50,840,800					35 %	55,924,880		
2 22 02 2.03 01	Pelindungan, Pengembangan, Pemanfaatan Objek Pemajuan Lembaga Adat	Jumlah orang yang dilatih untuk masyarakat/lembaga adat	70 orang			70 orang	26,401,600	Kota Jambi, Semua Kecamatan, Semua Kelurahan		2. Peningkatan kualitas sumber daya manusia	Masyarakat dan pemerintah daerah kota jambi	70 orang	29,041,760	Dinas Pariwisata dan Kebudayaan	
2 22 02 2.03 02	Pembinaan Sumber Daya Manusia, Lembaga, dan Pranata Adat	jumlah sdm lembaga dan pranata adat yang dibina	70 orang			70 orang	24,439,200	Kota Jambi, Semua Kecamatan, Semua Kelurahan		4. Pengembangan pariwisata dan promosi daerah	Masyarakat dan pemerintah daerah kota jambi	70 orang	26,883,120	Dinas Pariwisata dan Kebudayaan	
2 22 03	PROGRAM PENGEMBANGAN KESENIAN TRADISIONAL	Persentase Pengembangan Kesenian Tradisional	persen		persen	100 persen	0					100 persen	0		
2 22 03 2.01	Pembinaan Kesenian yang Masyarakat Pelakunya dalam Daerah Kabupaten/Kota	Persentase kelompok masyarakat kesenian daerah kota yang dibina	%		%	35 %	0					35 %	0		
2 22 03 2.01 01	Peningkatan Pendidikan dan Pelatihan Sumber Daya Manusia Kesenian Tradisional	jumlah pelatihan SDM kesenian tradisional yang terlatih	100 orang			100 orang	0	Kota Jambi, Semua Kecamatan, Semua Kelurahan		2. Peningkatan kualitas sumber daya manusia	Masyarakat dan pemerintah daerah kota jambi	100 orang	0	Dinas Pariwisata dan Kebudayaan	
2 22 03 2.01 03	Peningkatan Kapasitas Tata Kelola Lembaga Kesenian Tradisional	jumlah lembaga kesenian tradisional terkelola	15 kelompok			15 kelompok	0	Kota Jambi, Semua Kecamatan, Semua Kelurahan		4. Pengembangan pariwisata dan promosi daerah	Masyarakat dan pemerintah daerah kota jambi	15 kelompok	0	Dinas Pariwisata dan Kebudayaan	
2 22 04	PROGRAM PEMBINAAN SEJARAH	Cakupan Pembinaan Sejarah Kota Jambi	persen		persen	100 persen	34,087,800					100 persen	37,496,680		
2 22 04 2.01	Pembinaan Sejarah Lokal dalam 1 (satu) Daerah Kabupaten/Kota	Persentase Sejarah Kota Jambi yang Dibina	%		%	35 %	34,087,800					35 %	37,496,680		

Penetapan Rencana Kerja Pemerintah Daerah (RKPD)
Kota Jambi
Tahun 2022

Kode	Urusan/ Bidang Urusan/ Program/ Kegiatan/ Sub Kegiatan	Indikator Program/ Kegiatan/ Sub Kegiatan	Target Akhir Periode RPJMD	Realisasi Capaian RKPD Tahun 2020	Prakiraan Capaian Target RKPD Tahun 2021	Capaian Kinerja dan Kerangka Pendanaan						Kelompok Sasaran	Prakiraan Maju Rencana Tahun 2023		Perangkat Daerah Penanggung Jawab
						Target 2022	Pagu Indikatif	Lokasi	Sumber Dana	Prioritas			Target	Pagu Indikatif	
										Nasional	Daerah				
2 22 04 2.01 01	Pemberdayaan Sumber Daya Manusia dan Lembaga Sejarah Lokal Kabupaten/Kota	sumber daya manusia dan lembaga sejarah kota jambi yang dapat diperdagangkan	50 orang			50 orang	20,678,800	Kota Jambi, Semua Kecamatan, Semua Kelurahan		2. Peningkatan kualitas sumber daya manusia	Masyarakat dan Pemerintah Daerah Kota Jambi	50 orang	22,746,680	Dinas Pariwisata dan Kebudayaan	
2 22 04 2.01 03	Peningkatan Akses Masyarakat terhadap Data dan Informasi Sejarah	Jumlah akses data dan informasi sejarah	60 kali			60 kali	13,409,000			2. Peningkatan kualitas sumber daya manusia	Masyarakat dan Pemerintah Daerah Kota Jambi	60 kali	14,750,000	Dinas Pariwisata dan Kebudayaan	
3	URUSAN PEMERINTAHAN PILIHAN														
3 26	URUSAN PEMERINTAHAN BIDANG PARIWISATA														
							2,861,629,121						3,147,290,870		
3 26 02	PROGRAM PENINGKATAN DAYA TARIK DESTINASI PARIWISATA	Persentase Peningkatan Kunjungan Objek Daya Tarik Destinasi Wisata	persen		persen	100 persen	1,215,743,750					100 persen	1,336,816,945		
3 26 02 2.01	Pengelolaan Daya Tarik Wisata Kabupaten/Kota	Persentase Pengelolaan Daya Tarik Wisata Kota	Persen		Persen	30 Persen	949,670,710					30 Persen	1,044,250,000		
3 26 02 2.01 02	Perencanaan Pengembangan Daya Tarik Wisata Kabupaten/Kota	Jumlah Peraturan Daerah Pengembangan Daya Tarik Wisata Kota Jambi	1 Dokumen			1 Dokumen	80,258,000	Kota Jambi, Semua Kecamatan, Semua Kelurahan	[DANA UMUM] - PENDAPATAN TRANSFER	4. Pengembangan pariwisata dan promosi daerah	Masyarakat dan Pemerintah Daerah Kota Jambi	1 Dokumen	88,250,000	Dinas Pariwisata dan Kebudayaan	
3 26 02 2.01 03	Pengembangan Daya Tarik Wisata Kabupaten/Kota	Jumlah Pengembangan Daya Tarik Wisata Kota Jambi	5 Keg			5 Keg	832,730,650	Kota Jambi, Semua Kecamatan, Semua Kelurahan	[DANA UMUM] - PENDAPATAN TRANSFER	4. Pengembangan pariwisata dan promosi daerah	Masyarakat dan Pemerintah Daerah Kota Jambi	5 Keg	916,000,000	Dinas Pariwisata dan Kebudayaan	
3 26 02 2.01 04	Monitoring dan Evaluasi Pengelolaan Daya Tarik Wisata Kabupaten/Kota	Jumlah Pelaksanaan Monitoring dan Evaluasi	2 Laporan			2 Laporan	36,682,060	Semua Kabupaten/Kota, Semua Kecamatan, Semua Kelurahan	[DANA UMUM] - PENDAPATAN TRANSFER	4. Pengembangan pariwisata dan promosi daerah	Masyarakat dan Pemerintah Daerah Kota Jambi	2 Laporan	40,000,000	Dinas Pariwisata dan Kebudayaan	
3 26 02 2.02	Pengelolaan Kawasan Strategis Pariwisata Kabupaten/Kota	Persentase Pengelolaan Kawasan Strategis yang ditetapkan	Persen		Persen	35 Persen	124,890,940					35 Persen	137,300,000		
3 26 02 2.02 01	Penetapan Kawasan Strategis Pariwisata Kabupaten/Kota	Jumlah Penetapan Kawasan Strategis yang ditetapkan	1 Kawasan			1 Kawasan	17,490,870	Kota Jambi, Semua Kecamatan, Semua Kelurahan	[DANA UMUM] - PENDAPATAN TRANSFER	4. Pengembangan pariwisata dan promosi daerah	Masyarakat dan Pemerintah Daerah Kota Jambi	1 Kawasan	19,200,000	Dinas Pariwisata dan Kebudayaan	
3 26 02 2.02 02	Perencanaan Kawasan Strategis Pariwisata Kabupaten/Kota	Jumlah Dokumen Perencanaan Kawasan Strategis	1 Dokumen			1 Dokumen	87,664,420	Kota Jambi, Semua Kecamatan, Semua Kelurahan	[DANA UMUM] - PENDAPATAN TRANSFER	4. Pengembangan pariwisata dan promosi daerah	Masyarakat dan Pemerintah Daerah Kota Jambi	1 Dokumen	96,400,000	Dinas Pariwisata dan Kebudayaan	
3 26 02 2.02 06	Pemberdayaan Masyarakat dalam Pengelolaan Kawasan Strategis Pariwisata Kabupaten/Kota	Jumlah Kelompok Sadar Wisata yang dibina	7 Kelompok			7 Kelompok	19,735,650	Kota Jambi, Semua Kecamatan, Semua Kelurahan	[DANA UMUM] - PENDAPATAN TRANSFER	4. Pengembangan pariwisata dan promosi daerah	Masyarakat dan Pemerintah Daerah Kota Jambi	7 Kelompok	21,700,000	Dinas Pariwisata dan Kebudayaan	
3 26 02 2.03	Pengelolaan Destinasi Pariwisata Kabupaten/Kota	Persentase Pengelolaan Destinasi Pariwisata	Persen		Persen	30 Persen	24,212,150					30 Persen	26,600,000		

Penetapan Rencana Kerja Pemerintah Daerah (RKPD)
Kota Jambi
Tahun 2022

Kode	Urusan/ Bidang Urusan/ Program/ Kegiatan/ Sub Kegiatan	Indikator Program/ Kegiatan/ Sub Kegiatan	Target Akhir Periode RPJMD	Realisasi Capaian RKP Tahun 2020	Prakiraan Capaian Target RKP Tahun 2021	Capaian Kinerja dan Kerangka Pendanaan					Kelompok Sasaran	Prakiraan Maju Rencana Tahun 2023		Perangkat Daerah Penanggung Jawab	
						Target 2022	Pagu Indikatif	Lokasi	Sumber Dana	Prioritas		Target	Pagu Indikatif		
										Nasional					Daerah
3 26 02 2.03 03	Pengembangan Destinasi Pariwisata Kabupaten/Kota	Jumlah Peserta Festival Destinasi Pariwisata yang dikelola Masyarakat	1 Keg			1 Keg	0	Semua Kabupaten/Kota, Semua Kecamatan, Semua Kelurahan	[DANA UMUM] - PENDAPATAN TRANSFER		4. Pengembangan pariwisata dan promosi daerah	Masyarakat dan Pemerintah Daerah Kota Jambi	1 Keg	0	Dinas Pariwisata dan Kebudayaan
3 26 02 2.03 06	Pemberdayaan Masyarakat dalam Pengelolaan Destinasi Pariwisata Kabupaten/Kota	Jumlah Pemberdayaan Masyarakat dalam Pengelolaan Destinasi Pariwisata Kota	30 pelaku usaha			30 pelaku usaha	24,212,150	Kota Jambi, Semua Kecamatan, Semua Kelurahan	[DANA UMUM] - PENDAPATAN TRANSFER		4. Pengembangan pariwisata dan promosi daerah	Masyarakat dan Pemerintah Daerah Kota Jambi	30 pelaku usaha	26,600,000	Dinas Pariwisata dan Kebudayaan
3 26 02 2.04	Penetapan Tanda Daftar Usaha Pariwisata Daerah Kabupaten/Kota	Persentase Penetapan Tanda Daftar Usaha Pariwisata Daerah Kota	Persen		Persen	30 Persen	116,969,950						30 Persen	128,666,945	
3 26 02 2.04 01	Penyediaan Layanan Pendaftaran Usaha Pariwisata Kabupaten/Kota	Jumlah Penyediaan Layanan Pendaftaran Usaha Pariwisata (TDUP) Kota	100 Rekomendasi			100 Rekomendasi	89,225,650	Kota Jambi, Semua Kecamatan, Semua Kelurahan			4. Pengembangan pariwisata dan promosi daerah	Masyarakat dan Pemerintah Daerah Kota Jambi	100 Rekomendasi	98,148,215	Dinas Pariwisata dan Kebudayaan
3 26 02 2.04 03	Pengelolaan Investasi Pariwisata	Jumlah Pengelolaan Investasi Pariwisata	100 pelaku usaha			100 pelaku usaha	27,744,300	Kota Jambi, Semua Kecamatan, Semua Kelurahan	[DANA UMUM] - PENDAPATAN TRANSFER		4. Pengembangan pariwisata dan promosi daerah	Masyarakat dan Pemerintah Daerah Kota Jambi	100 pelaku usaha	30,518,730	Dinas Pariwisata dan Kebudayaan
3 26 03	PROGRAM PEMASARAN PARIWISATA	Cakupan Pemasaran Pariwisata	persen		persen	100 persen	1,201,391,361						100 persen	1,321,530,514	
3 26 03 2.01	Pemasaran Pariwisata Dalam dan Luar Negeri Daya Tarik, Destinasi dan Kawasan Strategis Pariwisata Kabupaten/Kota	persentase pemasaran pariwisata dalam dan luar negeri, daya tarik destinasi dan kawasan strategis pariwisata	%		%	30 %	1,201,391,361						30 %	1,321,530,514	
3 26 03 2.01 01	Penguatan Promosi melalui Media Cetak, Elektronik, dan Media Lainnya Baik Dalam dan Luar Negeri	Jumlah Promosi Pariwisata Daerah	4 Kegiatan			4 Kegiatan	1,060,584,200	Kota Jambi, Semua Kecamatan, Semua Kelurahan	[DANA KHUSUS] - PENDAPATAN TRANSFER		4. Pengembangan pariwisata dan promosi daerah	Masyarakat dan pemerintah daerah kota jambi	4 Kegiatan	1,166,642,620	Dinas Pariwisata dan Kebudayaan
3 26 03 2.01 03	Penyediaan Data dan Penyebaran Informasi Pariwisata Kabupaten/Kota, Baik Dalam dan Luar Negeri	Jumlah Data dan Informasi Pariwisata yang disediakan	3 Media			3 Media	90,865,621	Semua Kabupaten/Kota, Semua Kecamatan, Semua Kelurahan	[DANA KHUSUS] - PENDAPATAN TRANSFER		4. Pengembangan pariwisata dan promosi daerah	Masyarakat dan pemerintah daerah kota jambi	3 Media	99,952,200	Dinas Pariwisata dan Kebudayaan
3 26 03 2.01 04	Peningkatan Kerja Sama dan Kemitraan Pariwisata Dalam dan Luar Negeri	Jumlah Peningkatan Kerjasama dan Kemitraan Pariwisata dalam dan Luar Negeri	1 Dok			1 Dok	49,941,540	Semua Kabupaten/Kota, Semua Kecamatan, Semua Kelurahan	[DANA KHUSUS] - PENDAPATAN TRANSFER		4. Pengembangan pariwisata dan promosi daerah	Masyarakat dan pemerintah daerah kota jambi	1 Dok	54,935,694	Dinas Pariwisata dan Kebudayaan
3 26 05	PROGRAM PENGEMBANGAN SUMBER DAYA PARIWISATA DAN EKONOMI KREATIF	Persentase Pengembangan Sumber Daya Pariwisata dan Ekonomi Kreatif	persen		persen	100 persen	444,494,010						100 persen	488,943,411	

**Penetapan Rencana Kerja Pemerintah Daerah (RKPD)
Kota Jambi
Tahun 2022**

Kode	Urusan/ Bidang Urusan/ Program/ Kegiatan/ Sub Kegiatan	Indikator Program/ Kegiatan/ Sub Kegiatan	Target Akhir Periode RPJMD	Realisasi Capaian RKP Tahun 2020	Prakiraan Capaian Target RKP Tahun 2021	Capaian Kinerja dan Kerangka Pendanaan						Kelompok Sasaran	Prakiraan Maju Rencana Tahun 2023		Perangkat Daerah Penanggung Jawab
						Target 2022	Pagu Indikatif	Lokasi	Sumber Dana	Prioritas			Target	Pagu Indikatif	
										Nasional	Daerah				
3 26 05 2.01	Pelaksanaan Peningkatan Kapasitas Sumber Daya Manusia Pariwisata dan Ekonomi Kreatif Tingkat Dasar	Persentase Peningkatan kapasitas sumber daya manusia pariwisata ekonomi kreatif tingkat dasar yang dapat dilaksanakan	%		%	35 %	444,494,010						35 %	488,943,411	
3 26 05 2.01 01	Pengembangan Kompetensi SDM Pariwisata dan Ekonomi Kreatif Tingkat Dasar	Jumlah pengembangan Kompetensi SDM Pariwisata dan Ekonomi Kreatif Tingkat Dasar	30 Orang			30 Orang	83,304,500	Kota Jambi, Semua Kecamatan, Semua Kelurahan		2. Peningkatan kualitas sumber daya manusia	Masyarakat dna Pemerintah Daerah Kota Jambi	30 Orang	91,634,950	Dinas Pariwisata dan Kebudayaan	
3 26 05 2.01 03	Pelatihan Dasar SDM Kepariwisataan bagi Masyarakat, Guru dan Pelajar (Mahasiswa dan/atau Siswa)	Jumlah Pelatihan Dasar SDM Kepariwisataan bagi Masyarakat, Guru dan Pelajar (Mahasiswa dan atau Siswa)	100 Orang			100 Orang	80,235,960	Kota Jambi, Semua Kecamatan, Semua Kelurahan		2. Peningkatan kualitas sumber daya manusia	Masyarakat dna Pemerintah Daerah Kota Jambi	100 Orang	88,259,556	Dinas Pariwisata dan Kebudayaan	
3 26 05 2.01 04	Sertifikasi Kompetensi Bagi Tenaga Kerja bidang Pariwisata	Jumlah tenaga kerja bidang Pariwisata yang memiliki Sertifikasi Kompetensi	90 orang			90 orang	160,780,850	Kota Jambi, Semua Kecamatan, Semua Kelurahan		2. Peningkatan kualitas sumber daya manusia	Masyarakat dna Pemerintah Daerah Kota Jambi	90 orang	176,858,935	Dinas Pariwisata dan Kebudayaan	
3 26 05 2.01 05	Fasilitasi Proses Kreasi, Produksi, Distribusi Konsumsi dan Konservasi Ekonomi Kreatif	Jumlah Peserta Usaha Kuliner	75 peserta			75 peserta	120,172,700			2. Peningkatan kualitas sumber daya manusia	Masyarakat dna Pemerintah Daerah Kota Jambi	75 peserta	132,189,970	Dinas Pariwisata dan Kebudayaan	
2	URUSAN PEMERINTAHAN WAJIB YANG TIDAK BERKAITAN DENGAN PELAYANAN DASAR														
2 09	URUSAN PEMERINTAHAN BIDANG PANGAN						1,738,015,401							4,642,000,000	
2 09 03	PROGRAM PENINGKATAN DIVERSIFIKASI DAN KETAHANAN PANGAN MASYARAKAT	PENINGKATAN DIVERSIFIKASI POLA KONSUMSI MASYARAKAT	persen		persen	100 persen	1,044,215,493					100 persen	2,215,000,000		
2 09 03 2.01	Penyediaan dan Penyaluran Pangan Pokok atau Pangan Lainnya sesuai dengan Kebutuhan Daerah Kabupaten/Kota dalam rangka Stabilisasi Pasokan dan Harga Pangan	Tersedianya Pangan Pokok Strategis	%		%	100 %	755,497,100					100 %	600,000,000		
2 09 03 2.01 03	Koordinasi, Sinkronisasi dan Pelaksanaan Distribusi Pangan Pokok dan Pangan Lainnya	Terkendalnya Distribusi Pangan Pokok	12 Laporan			12 Laporan	755,497,100	Kota Jambi, Semua Kecamatan, Semua Kelurahan	[DANA UMUM] - PENDAPATAN TRANSFER	3. Penguatan ekonomi dan penanggulangan kemiskinan	Masyarakat Kota Jambi	12 Laporan	600,000,000	Dinas Pertanian dan Ketahanan Pangan	
2 09 03 2.02	Pengelolaan dan Keseimbangan Cadangan Pangan Kabupaten/Kota	Persentase Penyediaan Cadangan Pangan Pemerintah Daerah	%		%	17.5 %	113,718,189					17.5 %	1,300,000,000		

**Penetapan Rencana Kerja Pemerintah Daerah (RKPD)
Kota Jambi
Tahun 2022**

Kode	Urusan/ Bidang Urusan/ Program/ Kegiatan/ Sub Kegiatan	Indikator Program/ Kegiatan/ Sub Kegiatan	Target Akhir Periode RPJMD	Realisasi Capaian RKPD Tahun 2020	Prakiraan Capaian Target RKPD Tahun 2021	Capaian Kinerja dan Kerangka Pendanaan					Kelompok Sasaran	Prakiraan Maju Rencana Tahun 2023		Perangkat Daerah Penanggung Jawab	
						Target 2022	Pagu Indikatif	Lokasi	Sumber Dana	Prioritas		Target	Pagu Indikatif		
										Nasional					Daerah
2 09 03 2.02 03	Pengadaan Cadangan Pangan Pemerintah Kabupaten/Kota	Pengadaan Cadangan Pangan Pemerintah	10.000 Kg			10.000 Kg	113,718,189	Kota Jambi, Semua Kecamatan, Semua Kelurahan	[DANA UMUM] - PENDAPATAN TRANSFER		3. Penguatan ekonomi dan penanggulangan kemiskinan	Masyarakat Kota Jambi	10.000 Kg	1,300,000,000	Dinas Pertanian dan Ketahanan Pangan
2 09 03 2.04	Pelaksanaan Pencapaian Target Konsumsi Pangan Perkapita/Tahun sesuai dengan Angka Kecukupan Gizi	Persentase pencapaian target konsumsi pangan perkapita/tahun sesuai dengan angka kecukupan gizi	%		%	100 %	175,000,204						100 %	315,000,000	
2 09 03 2.04 01	Penyusunan dan Penetapan Target Konsumsi Pangan per Kapita per Tahun	Analisis Pola Konsumsi Pangan Kota Jambi	1 Laporan			1 Laporan		Kota Jambi, Semua Kecamatan, Semua Kelurahan	[DANA UMUM] - PENDAPATAN TRANSFER		3. Penguatan ekonomi dan penanggulangan kemiskinan	Masyarakat Kota Jambi	1 Laporan	95,000,000	Dinas Pertanian dan Ketahanan Pangan
2 09 03 2.04 02	Pemberdayaan Masyarakat dalam Penganekaragaman Konsumsi Pangan Berbasis Sumber Daya Lokal	Percontohan Pekarangan Kelompok Wanita Tani Sosialisasi B2SA dan Pangan Lokal	5 Kwt 2 Kali			5 Kwt 2 Kali	175,000,204	Kota Jambi, Semua Kecamatan, Semua Kelurahan	[DANA UMUM] - PENDAPATAN TRANSFER		3. Penguatan ekonomi dan penanggulangan kemiskinan	Masyarakat Kota Jambi	5 Kwt 2 Kali	220,000,000	Dinas Pertanian dan Ketahanan Pangan
2 09 04	PROGRAM PENANGANAN KERAWANAN PANGAN	PENURUNAN DAERAH RAWAN PANGAN	persen		persen	6 persen	156,999,991						6 persen	200,000,000	
2 09 04 2.02	Penanganan Kerawanan Pangan Kewenangan Kabupaten/Kota	Persentase Peningkatan Daerah Mandiri Pangan	%		%	20 %	156,999,991						20 %	200,000,000	
2 09 04 2.02 02	Pelaksanaan Pengadaan, Pengelolaan, dan Penyaluran Cadangan Pangan pada Kerawanan Pangan yang Mencakup dalam 1 (satu) Daerah Kabupaten/Kota	Pembinaan Kelompok Afinitas Pembuatan Peta FSVA	4 Kelompok 1 Dokumen			4 Kelompok 1 Dokumen	156,999,991	Kota Jambi, Semua Kecamatan, Semua Kelurahan	[DANA UMUM] - PENDAPATAN TRANSFER		3. Penguatan ekonomi dan penanggulangan kemiskinan	Masyarakat Kota Jambi	4 Kelompok 1 Dokumen	200,000,000	Dinas Pertanian dan Ketahanan Pangan
2 09 05	PROGRAM PENGAWASAN KEAMANAN PANGAN	PENINGKATAN PENGAWASAN PANGAN SEGAR DAERAH	persen		persen	100 persen	536,799,917						100 persen	2,227,000,000	
2 09 05 2.01	Pelaksanaan Pengawasan Keamanan Pangan Segar Daerah Kabupaten/Kota	Tersedianya Sarana dan Prasarana pengujian mutu dan keamanan pangan segar asal tumbuhan	Tahun		Tahun	1 Tahun	536,799,917						1 Tahun	2,227,000,000	
2 09 05 2.01 01	Penguatan Kelembagaan Keamanan Pangan Segar Daerah Kabupaten/Kota	Pembentukan satgas pangan Tersedianya jejaring keamanan pangan daerah (JKPD) Tersedianya Petugas Pengambil Contoh (PPC)	1 Tim 11 Kecamatan 80 Orang			1 Tim 11 Kecamatan 80 Orang	165,991,500	Kota Jambi, Semua Kecamatan, Semua Kelurahan	[DANA UMUM] - PENDAPATAN TRANSFER	Memperkuat Ketahanan Ekonomi Untuk Pertumbuhan Yang Berkualitas dan Berkeadilan	3. Penguatan ekonomi dan penanggulangan kemiskinan	Petani/Kelompok Tani/Pelaku Usaha	1 Tim 11 Kecamatan 80 Orang	449,000,000	Dinas Pertanian dan Ketahanan Pangan

**Penetapan Rencana Kerja Pemerintah Daerah (RKPD)
Kota Jambi
Tahun 2022**

Kode	Urusan/ Bidang Urusan/ Program/ Kegiatan/ Sub Kegiatan	Indikator Program/ Kegiatan/ Sub Kegiatan	Target Akhir Periode RPJMD	Realisasi Capaian RKPD Tahun 2020	Prakiraan Capaian Target RKPD Tahun 2021	Capaian Kinerja dan Kerangka Pendanaan						Kelompok Sasaran	Prakiraan Maju Rencana Tahun 2023		Perangkat Daerah Penanggung Jawab
						Target 2022	Pagu Indikatif	Lokasi	Sumber Dana	Prioritas			Target	Pagu Indikatif	
										Nasional	Daerah				
2.09.05.2.01.02	Sertifikasi Keamanan Pangan Segar Asal Tumbuhan Daerah Kabupaten/Kota	Jumlah PSAT yang diregistrasi Jumlah PSAT yang direkomendasi Jumlah PSAT yang disertifikasi	3 Komoditi 3 Komoditi 5 Sertifikasi			3 Komoditi 3 Komoditi 5 Sertifikasi	89,847,838	Kota Jambi, Semua Kecamatan, Semua Kelurahan	[DANA UMUM] - PENDAPATAN TRANSFER	Memperkuat Ketahanan Ekonomi Untuk Pertumbuhan Yang Berkualitas dan Berkeadilan	3. Penguatan ekonomi dan penanggulangan kemiskinan	Petani/Kelompok Tani/Pelaku Usaha	3 Komoditi 3 Komoditi 5 Sertifikasi	127,000,000	Dinas Pertanian dan Ketahanan Pangan
2.09.05.2.01.05	Penyediaan Sarana dan Prasarana Pengujian Mutu dan Keamanan Pangan Segar Asal Tumbuhan Daerah Kabupaten/Kota	Penyediaan bahan/alat kedokteran/laboratorium Penyediaan Reagent	1 Paket 30 Reagent			1 Paket 30 Reagent	280,960,579	Kota Jambi, Semua Kecamatan, Semua Kelurahan	[DANA UMUM] - PENDAPATAN TRANSFER	Memperkuat Ketahanan Ekonomi Untuk Pertumbuhan Yang Berkualitas dan Berkeadilan	3. Penguatan ekonomi dan penanggulangan kemiskinan	Petani/Kelompok Tani/Pelaku Usaha	1 Paket 30 Reagent	1,651,000,000	Dinas Pertanian dan Ketahanan Pangan
3	URUSAN PEMERINTAHAN PILIHAN														
3.25	URUSAN PEMERINTAHAN BIDANG KELAUTAN DAN PERIKANAN						544,048,137							955,000,000	
3.25.03	PROGRAM PENGELOLAAN PERIKANAN TANGKAP	PENINGKATAN PRODUKSI PERIKANAN TANGKAP PERAIRAN UMUM DARATAN (PUD) SUNGAI DANAU DAN RAWA	Ton			Ton	700 Ton						700 Ton	100,000,000	
3.25.03.2.01	Pengelolaan Penangkapan Ikan di Wilayah Sungai, Danau, Waduk, Rawa, dan Genangan Air Lainnya yang dapat Diusahakan dalam 1 (satu) Daerah Kabupaten/ Kota	Bantuan Alat Penangkapan Ikan	Buah			Buah	12 Buah						12 Buah	100,000,000	
3.25.03.2.01.03	Penjaminan Ketersediaan Sarana Usaha Perikanan Tangkap	Tersedianya Sarana Tangkap	16 Unit				73,239,800	Kota Jambi, Semua Kecamatan, Semua Kelurahan	[DANA UMUM] - PENDAPATAN TRANSFER	Memperkuat Ketahanan Ekonomi Untuk Pertumbuhan Yang Berkualitas dan Berkeadilan	3. Penguatan ekonomi dan penanggulangan kemiskinan	Nelayan	16 Unit	100,000,000	Dinas Pertanian dan Ketahanan Pangan
3.25.04	PROGRAM PENGELOLAAN PERIKANAN BUDIDAYA	PRODUKSI PERIKANAN BUDIDAYA	persen			persen	4 persen						4 persen	605,000,000	
3.25.04.2.02	Pemberdayaan Pembudi Daya Ikan Kecil	Jumlah pengembangan budidaya ikan kecil	kelompok			kelompok	10 kelompok						10 kelompok	250,000,000	
3.25.04.2.02.01	Pengembangan Kapasitas Pembudi Daya Ikan Kecil	Jumlah Pengembangan Budidaya Ikan Kecil	10 Pokdakan				128,907,795	Kota Jambi, Semua Kecamatan, Semua Kelurahan	[DANA UMUM] - PENDAPATAN TRANSFER	Memperkuat Ketahanan Ekonomi Untuk Pertumbuhan Yang Berkualitas dan Berkeadilan	3. Penguatan ekonomi dan penanggulangan kemiskinan	Kelompok pembudidaya ikan	10 Pokdakan	250,000,000	Dinas Pertanian dan Ketahanan Pangan
3.25.04.2.04	Pengelolaan Pembudidayaan Ikan	Pengujian Sampel Hama dan penyakit Ikan	Kali			Kali	24 Kali						24 Kali	355,000,000	
3.25.04.2.04.02	Penyediaan Prasarana Pembudidayaan Ikan dalam 1 (satu) Daerah Kabupaten/Kota							Kota Jambi, Semua Kecamatan, Semua Kelurahan	[DANA UMUM] - PENDAPATAN TRANSFER	Memperkuat Ketahanan Ekonomi Untuk Pertumbuhan Yang Berkualitas dan Berkeadilan	3. Penguatan ekonomi dan penanggulangan kemiskinan	Pembudidaya Ikan			Dinas Pertanian dan Ketahanan Pangan

**Penetapan Rencana Kerja Pemerintah Daerah (RKPD)
Kota Jambi
Tahun 2022**

Kode	Urusan/ Bidang Urusan/ Program/ Kegiatan/ Sub Kegiatan	Indikator Program/ Kegiatan/ Sub Kegiatan	Target Akhir Periode RPJMD	Realisasi Capaian RKPD Tahun 2020	Prakiraan Capaian Target RKPD Tahun 2021	Capaian Kinerja dan Kerangka Pendanaan						Kelompok Sasaran	Prakiraan Maju Rencana Tahun 2023		Perangkat Daerah Penanggung Jawab
						Target 2022	Pagu Indikatif	Lokasi	Sumber Dana	Prioritas			Target	Pagu Indikatif	
										Nasional	Daerah				
3 25 04 2.04 03	Penjaminan Ketersediaan Sarana Pembudidayaan Ikan dalam 1 (satu) Daerah Kabupaten/Kota	Pengadaan Aquarium Pengadaan Obat-obatan Pengadaan Pakan Ikan	28 Jenis 10 Jenis 2 Jenis			28 Jenis 10 Jenis 2 Jenis	193,999,842	Kota Jambi, Semua Kecamatan, Semua Kelurahan		Memperkuat Ketahanan Ekonomi Untuk Pertumbuhan Yang Berkualitas dan Berkeadilan	3. Penguatan ekonomi dan penanggulangan kemiskinan	Pembudidaya Ikan	28 Jenis 10 Jenis 2 Jenis	275,000,000	Dinas Pertanian dan Ketahanan Pangan
3 25 04 2.04 04	Pengelolaan Kesehatan Ikan dan Lingkungan Budidaya dalam 1 (satu) Daerah Kabupaten/Kota	Pengadaan Obat-obatan Penguji Penyakit Ikan	15 Jenis 24 Sampel			15 Jenis 24 Sampel	27,179,400	Kota Jambi, Semua Kecamatan, Semua Kelurahan		Memperkuat Ketahanan Ekonomi Untuk Pertumbuhan Yang Berkualitas dan Berkeadilan	3. Penguatan ekonomi dan penanggulangan kemiskinan	Pembudidaya Ikan	15 Jenis 24 Sampel	80,000,000	Dinas Pertanian dan Ketahanan Pangan
3 25 06	PROGRAM PENGOLAHAN DAN PEMASARAN HASIL PERIKANAN	PENINGKATAN PRODUKSI PRODUK PERIKANAN BERNILAI TAMBAH/PRODUKSI OLAHAN HASIL PERIKANAN	persen		persen	27 persen	120,721,300						27 persen	250,000,000	
3 25 06 2.03	Penyediaan dan Penyaluran Bahan Baku Industri Pengolahan Ikan dalam 1 (satu) Daerah Kabupaten/ Kota	Produksi Produk Hasil Perikanan	Ton		Ton	1750 Ton	120,721,300						1750 Ton	250,000,000	
3 25 06 2.03 02	Pemberian Fasilitas bagi Pelaku Usaha Perikanan Skala Mikro dan Kecil dalam 1 (satu) Daerah Kabupaten/Kota	Bantuan Sarana Pengolahan dan Pemasaran Hasil Perikanan	2 Kelompk			2 Kelompk	120,721,300	Kota Jambi, Semua Kecamatan, Semua Kelurahan	[DANA UMUM] - PENDAPATAN TRANSFER	3. Penguatan ekonomi dan penanggulangan kemiskinan	Kelompok Masyarakat	2 Kelompk	250,000,000		Dinas Pertanian dan Ketahanan Pangan
3 27	URUSAN PEMERINTAHAN BIDANG PERTANIAN						15,665,036,462						16,422,700,000		
3 27 01	PROGRAM PENUNJANG URUSAN PEMERINTAHAN DAERAH KABUPATEN/KOTA	Indeks Reformasi Birokrasi Perangkat Daerah	persen		persen	100 persen	13,975,242,122						100 persen	14,192,700,000	
3 27 01 2.01	Perencanaan, Penganggaran, dan Evaluasi Kinerja Perangkat Daerah	Jumlah Program dan Kegiatan Perangkat daerah Dalam Dokumen Perencanaan	Dokumen		Dokumen	9 Dokumen	122,150,000						9 Dokumen	56,000,000	
3 27 01 2.01 01	Penyusunan Dokumen Perencanaan Perangkat Daerah	Jumlah Program dan Kegiatan Perangkat Daerah dalam Dokumen Perencanaan	9 Dokumen			9 Dokumen	105,650,000	Kota Jambi, Semua Kecamatan, Semua Kelurahan	[DANA UMUM] - PENDAPATAN TRANSFER	Memperkuat Ketahanan Ekonomi Untuk Pertumbuhan Yang Berkualitas dan Berkeadilan	3. Penguatan ekonomi dan penanggulangan kemiskinan	Dinas Pertanian dan Ketahanan Pangan Kota Jambi	9 Dokumen	15,000,000	Dinas Pertanian dan Ketahanan Pangan
3 27 01 2.01 06	Koordinasi dan Penyusunan Laporan Capaian Kinerja dan Ikhtisar Realisasi Kinerja SKPD	Jumlah Dokumen Evaluasi Perangkat Daerah Jumlah koordinasi dan sinkronisasi perencanaan perangkat daerah	5 Dokumen 50 Kali			5 Dokumen 50 Kali	16,500,000	Kota Jambi, Semua Kecamatan, Semua Kelurahan	[DANA UMUM] - PENDAPATAN TRANSFER	Memperkuat Ketahanan Ekonomi Untuk Pertumbuhan Yang Berkualitas dan Berkeadilan	3. Penguatan ekonomi dan penanggulangan kemiskinan	Dinas Pertanian dan Ketahanan Pangan Kota Jambi	5 Dokumen 50 Kali	41,000,000	Dinas Pertanian dan Ketahanan Pangan

**Penetapan Rencana Kerja Pemerintah Daerah (RKPD)
Kota Jambi
Tahun 2022**

Kode	Urusan/ Bidang Urusan/ Program/ Kegiatan/ Sub Kegiatan	Indikator Program/ Kegiatan/ Sub Kegiatan	Target Akhir Periode RPJMD	Realisasi Capaian RKPD Tahun 2020	Prakiraan Capaian Target RKPD Tahun 2021	Capaian Kinerja dan Kerangka Pendanaan						Kelompok Sasaran	Prakiraan Maju Rencana Tahun 2023		Perangkat Daerah Penanggung Jawab			
						Target 2022	Pagu Indikatif	Lokasi	Sumber Dana	Prioritas			Target	Pagu Indikatif				
										Nasional	Daerah							
3	27	01	2.02															
3	27	01	2.02															
3	27	01	2.02															
3	27	01	2.02															
3	27	01	2.02															
3	27	01	2.03															
3	27	01	2.03															
3	27	01	2.05															
3	27	01	2.05															
3	27	01	2.05															
3	27	01	2.05															
3	27	01	2.05															

**Penetapan Rencana Kerja Pemerintah Daerah (RKPD)
Kota Jambi
Tahun 2022**

Kode	Urusan/ Bidang Urusan/ Program/ Kegiatan/ Sub Kegiatan	Indikator Program/ Kegiatan/ Sub Kegiatan	Target Akhir Periode RPJMD	Realisasi Capaian RKP Tahun 2020	Prakiraan Capaian Target RKP Tahun 2021	Capaian Kinerja dan Kerangka Pendanaan					Kelompok Sasaran	Prakiraan Maju Rencana Tahun 2023		Perangkat Daerah Penanggung Jawab	
						Target 2022	Pagu Indikatif	Lokasi	Sumber Dana	Prioritas		Target	Pagu Indikatif		
										Nasional					Daerah
3 27 01 2.05 11	Bimbingan Teknis Implementasi Peraturan Perundang-Undangan	Jumlah bimbingan teknis implementasi peraturan perundang-undangan	7 Kali			7 Kali	38,234,000	Kota Jambi, Semua Kecamatan, Semua Kelurahan	[DANA UMUM] - PENDAPATAN TRANSFER		3. Penguatan ekonomi dan penanggulangan kemiskinan	Dinas Pertanian dan Ketahanan Pangan Kota Jambi	7 Kali	65,200,000	Dinas Pertanian dan Ketahanan Pangan
3 27 01 2.06	Administrasi Umum Perangkat Daerah	Terlaksananya Tertib Pengelolaan Administrasi Umum	%		%	100 %	305,039,210						100 %	441,200,000	
3 27 01 2.06 01	Penyediaan Komponen Instalasi Listrik/Penerangan Bangunan Kantor	Jumlah Komponen / instalasi telekomunikasi, sumber daya air dan listrik	15 Jenis			15 Jenis	25,474,350	Kota Jambi, Semua Kecamatan, Semua Kelurahan	[DANA UMUM] - PENDAPATAN TRANSFER		3. Penguatan ekonomi dan penanggulangan kemiskinan	Dinas Pertanian dan Ketahanan Pangan Kota Jambi	15 Jenis	35,000,000	Dinas Pertanian dan Ketahanan Pangan
3 27 01 2.06 02	Penyediaan Peralatan dan Perlengkapan Kantor	Jumlah Peralatan dan Perlengkapan Kantor	47 Jenis			47 Jenis	50,463,260	Kota Jambi, Semua Kecamatan, Semua Kelurahan	[DANA UMUM] - PENDAPATAN TRANSFER		3. Penguatan ekonomi dan penanggulangan kemiskinan	Dinas Pertanian dan Ketahanan Pangan Kota Jambi	47 Jenis	58,600,000	Dinas Pertanian dan Ketahanan Pangan
3 27 01 2.06 05	Penyediaan Barang Cetakan dan Penggandaan	Jumlah Cetakan Jumlah Penggandaan	100 Eksemplar 75000 Lembar			100 Eksemplar 75000 Lembar	29,101,600	Kota Jambi, Semua Kecamatan, Semua Kelurahan	[DANA UMUM] - PENDAPATAN TRANSFER		3. Penguatan ekonomi dan penanggulangan kemiskinan	Dinas Pertanian dan Ketahanan Pangan Kota Jambi	100 Eksemplar 75000 Lembar	27,600,000	Dinas Pertanian dan Ketahanan Pangan
3 27 01 2.06 09	Penyelenggaraan Rapat Koordinasi dan Konsultasi SKPD	Jumlah rapat koordinasi ke luar daerah	30 Kali			30 Kali	200,000,000	Kota Jambi, Semua Kecamatan, Semua Kelurahan	[DANA UMUM] - PENDAPATAN TRANSFER		3. Penguatan ekonomi dan penanggulangan kemiskinan	Dinas Pertanian dan Ketahanan Pangan Kota Jambi	30 Kali	320,000,000	Dinas Pertanian dan Ketahanan Pangan
3 27 01 2.07	Pengadaan Barang Milik Daerah Penunjang Urusan Pemerintah Daerah	Terlaksananya Tertib Pengelolaan Administrasi Umum	%		%	100 %	215,917,500						100 %	200,000,000	
3 27 01 2.07 05	Pengadaan Mebel	Jumlah Pengadaan Mebeleur	2 Jenis			2 Jenis	59,400,000	Kota Jambi, Semua Kecamatan, Semua Kelurahan	[DANA UMUM] - PENDAPATAN TRANSFER		3. Penguatan ekonomi dan penanggulangan kemiskinan	Dinas Pertanian dan Ketahanan Pangan Kota Jambi	2 Jenis	40,000,000	Dinas Pertanian dan Ketahanan Pangan
3 27 01 2.07 06	Pengadaan Peralatan dan Mesin Lainnya	Jumlah Perlengkapan Gedung Kantor	6 Jenis			6 Jenis	46,737,500	Kota Jambi, Semua Kecamatan, Semua Kelurahan	[DANA UMUM] - PENDAPATAN TRANSFER		3. Penguatan ekonomi dan penanggulangan kemiskinan	Dinas Pertanian dan Ketahanan Pangan Kota Jambi	6 Jenis	20,000,000	Dinas Pertanian dan Ketahanan Pangan
3 27 01 2.07 11	Pengadaan Sarana dan Prasarana Pendukung Gedung Kantor atau Bangunan Lainnya	Jumlah Pengadaan Sarana dan Prasarana Pendukung Gedung Kantor	1 paket			1 paket	109,780,000	Kota Jambi, Semua Kecamatan, Semua Kelurahan	[DANA UMUM] - PENDAPATAN TRANSFER		3. Penguatan ekonomi dan penanggulangan kemiskinan	Dinas Pertanian dan Ketahanan Pangan Kota Jambi	1 paket	140,000,000	Dinas Pertanian dan Ketahanan Pangan
3 27 01 2.08	Penyediaan Jasa Penunjang Urusan Pemerintahan Daerah	Terlaksananya Tertib Pengelolaan Administrasi Umum	%		%	100 %	819,077,368						100 %	900,300,000	
3 27 01 2.08 01	Penyediaan Jasa Surat Menyurat	jasa pengiriman surat/dokumen penting	1 Tahun			1 Tahun		Kota Jambi, Semua Kecamatan, Semua Kelurahan	[DANA UMUM] - PENDAPATAN TRANSFER		3. Penguatan ekonomi dan penanggulangan kemiskinan	Dinas Pertanian dan Ketahanan Pangan Kota Jambi	1 Tahun	12,300,000	Dinas Pertanian dan Ketahanan Pangan

Penetapan Rencana Kerja Pemerintah Daerah (RKPD)
Kota Jambi
Tahun 2022

Kode	Urusan/ Bidang Urusan/ Program/ Kegiatan/ Sub Kegiatan	Indikator Program/ Kegiatan/ Sub Kegiatan	Target Akhir Periode RPJMD	Realisasi Capaian RKPD Tahun 2020	Prakiraan Capaian Target RKPD Tahun 2021	Capaian Kinerja dan Kerangka Pendanaan					Kelompok Sasaran	Prakiraan Maju Rencana Tahun 2023		Perangkat Daerah Penanggung Jawab	
						Target 2022	Pagu Indikatif	Lokasi	Sumber Dana	Prioritas		Target	Pagu Indikatif		
										Nasional					Daerah
3 27 01 2.08 02	Penyediaan Jasa Komunikasi, Sumber Daya Air dan Listrik	Jumlah Jasa Komunikasi Jumlah Jasa Listrik Jumlah Jasa Sumber Daya Air Jumlah Jasa WIFI	2 Nomor Telepon 110.9 VA 5 Rekening 80 Mbps			2 Nomor Telepon 110.9 VA 5 Rekening 80 Mbps	308,923,768	Kota Jambi, Semua Kecamatan, Semua Kelurahan	[DANA UMUM] - PENDAPATAN TRANSFER		3. Penguatan ekonomi dan penanggulangan kemiskinan	Dinas Pertanian dan Ketahanan Pangan Kota Jambi	2 Nomor Telepon 110.9 VA 5 Rekening 80 Mbps	385,000,000	Dinas Pertanian dan Ketahanan Pangan
3 27 01 2.08 04	Penyediaan Jasa Pelayanan Umum Kantor	Jasa Administrasi Pelaksanaan Tugas ASN	33 Orang			33 Orang	510,153,600	Kota Jambi, Semua Kecamatan, Semua Kelurahan	[DANA UMUM] - PENDAPATAN TRANSFER		3. Penguatan ekonomi dan penanggulangan kemiskinan	Dinas Pertanian dan Ketahanan Pangan Kota Jambi	33 Orang	503,000,000	Dinas Pertanian dan Ketahanan Pangan
3 27 01 2.09	Pemeliharaan Barang Milik Daerah Penunjang Urusan Pemerintahan Daerah	Terlaksananya Tertib Pengelolaan Administrasi Umum	%		%	100 %	816,960,000						100 %	899,550,000	
3 27 01 2.09 02	Penyediaan Jasa Pemeliharaan, Biaya Pemeliharaan, Pajak, dan Perizinan Kendaraan Dinas Operasional atau Lapangan	Jumlah STNK/KIR	94 Unit			94 Unit	566,600,000	Kota Jambi, Semua Kecamatan, Semua Kelurahan	[DANA UMUM] - PENDAPATAN TRANSFER		3. Penguatan ekonomi dan penanggulangan kemiskinan	Dinas Pertanian dan Ketahanan Pangan Kota Jambi	94 Unit	826,550,000	Dinas Pertanian dan Ketahanan Pangan
3 27 01 2.09 06	Pemeliharaan Peralatan dan Mesin Lainnya	Jasa Perbaikan Peralatan Kerja	40 Unit			40 Unit	30,360,000	Kota Jambi, Semua Kecamatan, Semua Kelurahan	[DANA UMUM] - PENDAPATAN TRANSFER		3. Penguatan ekonomi dan penanggulangan kemiskinan	Dinas Pertanian dan Ketahanan Pangan Kota Jambi	40 Unit	33,000,000	Dinas Pertanian dan Ketahanan Pangan
3 27 01 2.09 09	Pemeliharaan/Rehabilitasi Gedung Kantor dan Bangunan Lainnya	Jumlah Pemeliharaan rutin/berkala gedung kantor	1 paket			1 paket	157,000,000	Kota Jambi, Semua Kecamatan, Semua Kelurahan	[DANA UMUM] - PENDAPATAN TRANSFER		3. Penguatan ekonomi dan penanggulangan kemiskinan	Dinas Pertanian dan Ketahanan Pangan Kota Jambi	1 paket	40,000,000	Dinas Pertanian dan Ketahanan Pangan
3 27 01 2.09 11	Pemeliharaan/Rehabilitasi Sarana dan Prasarana Pendukung Gedung Kantor atau Bangunan Lainnya	Jumlah rehab pendukung gedung kantor dan bangunan lainnya	1 paket			1 paket	63,000,000	Kota Jambi, Semua Kecamatan, Semua Kelurahan	[DANA UMUM] - PENDAPATAN TRANSFER		3. Penguatan ekonomi dan penanggulangan kemiskinan	Dinas Pertanian dan Ketahanan Pangan Kota Jambi	1 paket	0	Dinas Pertanian dan Ketahanan Pangan
3 27 02	PROGRAM PENYEDIAAN DAN PENGEMBANGAN SARANA PERTANIAN	PERSENTASE PENINGKATAN SARANA PERTANIAN	persen		persen	25 persen	564,052,349						25 persen	930,000,000	
3 27 02 2.01	Pengawasan Penggunaan Sarana Pertanian	pendampingan penggunaan sarana pendukung pertanian	kelompok		kelompok	45 kelompok	80,667,973						45 kelompok	75,000,000	
3 27 02 2.01 02	Pendampingan Penggunaan Sarana Pendukung Pertanian	Inventarisasi dan Pendampingan Pemanfaatan Alsintan Penataan dan Pengembangan Usaha Pelayanan Jasa Alsintan (UPJA) Pendampingan Penyaluran Pupuk dan Pestisida	20 Kelompok Tani 10 Kelompok 15 Kelompok			20 Kelompok Tani 10 Kelompok 15 Kelompok	80,667,973	Kota Jambi, Semua Kecamatan, Semua Kelurahan			3. Penguatan ekonomi dan penanggulangan kemiskinan	Kelompok tani dan UPJA	20 Kelompok Tani 10 Kelompok 15 Kelompok	75,000,000	Dinas Pertanian dan Ketahanan Pangan

**Penetapan Rencana Kerja Pemerintah Daerah (RKPD)
Kota Jambi
Tahun 2022**

Kode	Urusan/ Bidang Urusan/ Program/ Kegiatan/ Sub Kegiatan	Indikator Program/ Kegiatan/ Sub Kegiatan	Target Akhir Periode RPJMD	Realisasi Capaian RKPD Tahun 2020	Prakiraan Capaian Target RKPD Tahun 2021	Capaian Kinerja dan Kerangka Pendanaan						Kelompok Sasaran	Prakiraan Maju Rencana Tahun 2023		Perangkat Daerah Penanggung Jawab
						Target 2022	Pagu Indikatif	Lokasi	Sumber Dana	Prioritas			Target	Pagu Indikatif	
										Nasional	Daerah				
3 27 02 2.02	Pengelolaan Sumber Daya Genetik (SDG) Hewan, Tumbuhan, dan Mikro Organisme Kewenangan Kabupaten/Kota	penyediaan benih/bibit tanaman pangan dan hortikultura	jenis		jenis	4 jenis	483,384,376						4 jenis	855,000,000	
3 27 02 2.02 01	Penjaminan Kemurnian dan Kelestarian SDG Hewan/Tanaman	Jumlah Produksi Bibit Unggul dan Calon Pohon Induk	2800 Batang			2800 Batang	189,999,276	Kota Jambi, Semua Kecamatan, Semua Kelurahan	[DANA UMUM] - PENDAPATAN TRANSFER	Memperkuat Ketahanan Ekonomi Untuk Pertumbuhan Yang Berkualitas dan Berkeadilan	3. Penguatan ekonomi dan penanggulangan kemiskinan	kelompok tani dan masyarakat	2800 Batang	250,000,000	Dinas Pertanian dan Ketahanan Pangan
3 27 02 2.02 02	Peningkatan Kualitas SDG Hewan/Tanaman	Jumlah Kelahiran Ternak Sapi Hasil Inseminasi Buatan (IB)	60 Ekor			60 Ekor	121,625,900	Kota Jambi, Semua Kecamatan, Semua Kelurahan	[DANA UMUM] - PENDAPATAN TRANSFER	Memperkuat Ketahanan Ekonomi Untuk Pertumbuhan Yang Berkualitas dan Berkeadilan	3. Penguatan ekonomi dan penanggulangan kemiskinan	kelompok tani dan masyarakat	60 Ekor	220,000,000	Dinas Pertanian dan Ketahanan Pangan
3 27 02 2.02 03	Pemanfaatan SDG Hewan/Tanaman	Penyediaan Benih/Bibit Tanaman Hortikultura	4 jenis			4 jenis	171,759,200	Kota Jambi, Semua Kecamatan, Semua Kelurahan	[DANA UMUM] - PENDAPATAN TRANSFER	Memperkuat Ketahanan Ekonomi Untuk Pertumbuhan Yang Berkualitas dan Berkeadilan	3. Penguatan ekonomi dan penanggulangan kemiskinan	kelompok tani dan masyarakat	4 jenis	385,000,000	Dinas Pertanian dan Ketahanan Pangan
3 27 03	PROGRAM PENYEDIAAN DAN PENGEMBANGAN PRASARANA PERTANIAN	PERSENTASE PENINGKATAN PRASARANA PERTANIAN	persen		persen	3 persen	35,990,000						3 persen	155,000,000	
3 27 03 2.01	Pengembangan Prasarana Pertanian	Pembangunan screen house Hidroponik	unit		unit	2 unit	0						2 unit	80,000,000	
3 27 03 2.01 01	Pengelolaan Lahan Pertanian Pangan Berkelanjutan/LP2B, Kawasan Pertanian Pangan Berkelanjutan/KP2B dan Lahan Cadangan Pertanian Pangan Berkelanjutan/LCP2B	Lahan Pertanian Pangan Berkelanjutan (LP2B) dan Kawasan Pertanian Pangan Berkelanjutan	100 Ha			100 Ha		Kota Jambi, Semua Kecamatan, Semua Kelurahan	[DANA UMUM] - PENDAPATAN TRANSFER	Memperkuat Ketahanan Ekonomi Untuk Pertumbuhan Yang Berkualitas dan Berkeadilan	3. Penguatan ekonomi dan penanggulangan kemiskinan	Kelompok tani dan masyarakat	100 Ha	80,000,000	Dinas Pertanian dan Ketahanan Pangan
3 27 03 2.02	Pembangunan Prasarana Pertanian	Pembangunan Screen House Hidroponik	Unit		Unit	2 Unit	35,990,000						2 Unit	75,000,000	
3 27 03 2.02 09	Pembangunan, Rehabilitasi dan Pemeliharaan Prasarana Pertanian Lainnya	Pembangunan Screen House Hidroponik	2 Unit			2 Unit	35,990,000	Kota Jambi, Semua Kecamatan, Semua Kelurahan	[DANA UMUM] - PENDAPATAN TRANSFER	Memperkuat Ketahanan Ekonomi Untuk Pertumbuhan Yang Berkualitas dan Berkeadilan	3. Penguatan ekonomi dan penanggulangan kemiskinan	Kelompok Tani	2 Unit	75,000,000	Dinas Pertanian dan Ketahanan Pangan
3 27 04	PROGRAM PENGENDALIAN KESEHATAN HEWAN DAN KESEHATAN MASYARAKAT VETERINER	PERSENTASE PENGENDALIAN PENYAKIT HEWAN DAN PENGUJIAN SAMPEL KESMAVET	persen		persen	20 persen	678,242,486						20 persen	647,500,000	

**Penetapan Rencana Kerja Pemerintah Daerah (RKPD)
Kota Jambi
Tahun 2022**

Kode	Urusan/ Bidang Urusan/ Program/ Kegiatan/ Sub Kegiatan	Indikator Program/ Kegiatan/ Sub Kegiatan	Target Akhir Periode RPJMD	Realisasi Capaian RKPD Tahun 2020	Prakiraan Capaian Target RKPD Tahun 2021	Capaian Kinerja dan Kerangka Pendanaan					Kelompok Sasaran	Prakiraan Maju Rencana Tahun 2023		Perangkat Daerah Penanggung Jawab	
						Target 2022	Pagu Indikatif	Lokasi	Sumber Dana	Prioritas		Target	Pagu Indikatif		
										Nasional					Daerah
3 27 04 2.01	Penjaminan Kesehatan Hewan, Penutupan dan Pembukaan Daerah Wabah Penyakit Hewan Menular Dalam Daerah Kabupaten/Kota	Tervaksinnya hewan penular rabies	dosis		dosis	800 dosis	168,216,530					800 dosis	270,500,000		
3 27 04 2.01 01	Pengendalian dan Penanggulangan Penyakit Hewan dan Zoonosis	Penanggulangan Penyakit Hewan Menular, Sosialisasi Zoonosis Tervaksinasi Hewan Penular	150 Orang 800 Dosis			150 Orang 800 Dosis	129,065,780	Kota Jambi, Semua Kecamatan, Semua Kelurahan	[DANA UMUM] - PENDAPATAN TRANSFER	Memperkuat Ketahanan Ekonomi Untuk Pertumbuhan Yang Berkualitas dan Berkeadilan	3. Penguatan ekonomi dan penanggulangan kemiskinan	hewan pemeliharaan	150 Orang 800 Dosis	210,000,000	Dinas Pertanian dan Ketahanan Pangan
3 27 04 2.01 03	Penanggulangan Daerah Terdampak Wabah Penyakit Hewan Menular	Pemeriksaan kesehatan hewan	3500 Ekor			3500 Ekor	39,150,750	Kota Jambi, Semua Kecamatan, Semua Kelurahan	[DANA UMUM] - PENDAPATAN TRANSFER	Memperkuat Ketahanan Ekonomi Untuk Pertumbuhan Yang Berkualitas dan Berkeadilan	3. Penguatan ekonomi dan penanggulangan kemiskinan	hewan pemeliharaan	3500 Ekor	60,500,000	Dinas Pertanian dan Ketahanan Pangan
3 27 04 2.03	Pengelolaan Pelayanan Jasa Laboratorium dan Jasa Medik Veteriner dalam Daerah Kabupaten/Kota	Pelayanan jasa medik veteriner	ekor		ekor	11880 ekor	29,999,870						11880 ekor	40,000,000	
3 27 04 2.03 02	Penyediaan Pelayanan Jasa Medik Veteriner	Pelayanan Jasa Medik Veteriner	11.880 Ekor			11.880 Ekor	29,999,870	Kota Jambi, Semua Kecamatan, Semua Kelurahan	[DANA UMUM] - PENDAPATAN TRANSFER		3. Penguatan ekonomi dan penanggulangan kemiskinan	peternak dan pemilik hewan kesayangan	11.880 Ekor	40,000,000	Dinas Pertanian dan Ketahanan Pangan
3 27 04 2.04	Penerapan dan Pengawasan Persyaratan Teknis Kesehatan Masyarakat Veteriner	Peningkatan pangan asal hewan yang layak dikonsumsi	%		%	60 %	110,258,000						60 %	162,000,000	
3 27 04 2.04 02	Pengawasan Peredaran Hewan dan Produk Hewan	Monitoring Unit Usaha Pangan Asal Hewan (PAH) Pengujian dan Pemeriksaan Sampel Kesmavet Sosialisasi Pangan Asal Hewan (PAH)	5 Unit 80 Sampel 3 Kali			5 Unit 80 Sampel 3 Kali	110,258,000	Kota Jambi, Semua Kecamatan, Semua Kelurahan	[DANA UMUM] - PENDAPATAN TRANSFER	Memperkuat Ketahanan Ekonomi Untuk Pertumbuhan Yang Berkualitas dan Berkeadilan	3. Penguatan ekonomi dan penanggulangan kemiskinan	kelompok masyarakat	5 Unit 80 Sampel 3 Kali	162,000,000	Dinas Pertanian dan Ketahanan Pangan
3 27 04 2.05	Penerapan dan Pengawasan Persyaratan Teknis Kesejahteraan Hewan	Persentase Penurunan Pematangan Sapi/Kerbau Betina Produktif di RPH	%		%	80 %	369,768,086						80 %	175,000,000	
3 27 04 2.05 01	Pendampingan Penerapan Unit Kesejahteraan Hewan	Jumlah Pematangan Ternak Pengendalian Pematangan Betina Produktif	5500 Ekor 100 %			5500 Ekor 100 %	369,768,086	Kota Jambi, Semua Kecamatan, Semua Kelurahan			3. Penguatan ekonomi dan penanggulangan kemiskinan	Rumah Potong Hewan	5500 Ekor 100 %	175,000,000	Dinas Pertanian dan Ketahanan Pangan

**Penetapan Rencana Kerja Pemerintah Daerah (RKPD)
Kota Jambi
Tahun 2022**

Kode	Urusan/ Bidang Urusan/ Program/ Kegiatan/ Sub Kegiatan	Indikator Program/ Kegiatan/ Sub Kegiatan	Target Akhir Periode RPJMD	Realisasi Capaian RKPD Tahun 2020	Prakiraan Capaian Target RKPD Tahun 2021	Capaian Kinerja dan Kerangka Pendanaan						Kelompok Sasaran	Prakiraan Maju Rencana Tahun 2023		Perangkat Daerah Penanggung Jawab
						Target 2022	Pagu Indikatif	Lokasi	Sumber Dana	Prioritas			Target	Pagu Indikatif	
										Nasional	Daerah				
3 27 05	PROGRAM PENGENDALIAN DAN PENANGGULANGAN BENCANA PERTANIAN	LUASAN PENGENDALIAN OPT	persen		persen	100 persen	111,583,383					100 persen	162,000,000		
3 27 05	Pengendalian dan Penanggulangan Bencana Pertanian Kabupaten/Kota	jumlah lausan pengendalian OPT Tanaman Pangan dan Hortikultura dan Perkebunan	Ha		Ha	25 Ha	111,583,383					25 Ha	162,000,000		
3 27 05	Pengendalian Organisme Penggangu Tumbuhan (OPT) Tanaman Pangan, Hortikultura, dan Perkebunan	Luasan pengendalian OPT Tanaman Pangan HortikulturaPerkebunan	25 Ha			25 Ha	111,583,383	Kota Jambi, Semua Kecamatan, Semua Kelurahan	[DANA UMUM] - PENDAPATAN TRANSFER	3. Penguatan ekonomi dan penanggulangan kemiskinan	Masyarakat dan kelompok tani	25 Ha	162,000,000	Dinas Pertanian dan Ketahanan Pangan	
3 27 07	PROGRAM PENYULUHAN PERTANIAN	PERSENTASE KELOMPOK TANI YANG DIBINA	persen		persen	100 persen	299,926,122					100 persen	335,500,000		
3 27 07	Pelaksanaan Penyuluhan Pertanian	Jumlah kelompok tani yang naik kelas/skor	KT		KT	24 KT	299,926,122					24 KT	335,500,000		
3 27 07	Peningkatan Kapasitas Kelembagaan Penyuluhan Pertanian di Kecamatan dan Desa	Jumlah Penilaian Penyuluh, BPP Berprestasi	4 Kali			4 Kali	99,999,972	Kota Jambi, Semua Kecamatan, Semua Kelurahan	[DANA UMUM] - PENDAPATAN TRANSFER	Memperkuat Ketahanan Ekonomi Untuk Pertumbuhan Yang Berkualitas dan Berkeadilan	3. Penguatan ekonomi dan penanggulangan kemiskinan	Kelompok Tani	4 Kali	55,000,000	Dinas Pertanian dan Ketahanan Pangan
3 27 07	Pengembangan Kapasitas Kelembagaan Petani di Kecamatan dan Desa	Keikutsertaan dalam Hari Krida Pertanian Penilaian Kelas Kemampuan Kelompok Tani	12 Orang 30 KT			12 Orang 30 KT	51,406,517	Kota Jambi, Semua Kecamatan, Semua Kelurahan	[DANA UMUM] - PENDAPATAN TRANSFER	Memperkuat Ketahanan Ekonomi Untuk Pertumbuhan Yang Berkualitas dan Berkeadilan	3. Penguatan ekonomi dan penanggulangan kemiskinan	Kelompok Tani	12 Orang 30 KT	110,000,000	Dinas Pertanian dan Ketahanan Pangan
3 27 07	Penyediaan dan Pemanfaatan Sarana dan Prasarana Penyuluhan Pertanian	Jumlah informasi teknologi, sosial, ekonomi dan inovasi pertanian Jumlah sarana BPP Kecamatan yang disiapkan	1 Dokumen 3 BPP			1 Dokumen 3 BPP	90,277,633	Kota Jambi, Semua Kecamatan, Semua Kelurahan	[DANA UMUM] - PENDAPATAN TRANSFER	Memperkuat Ketahanan Ekonomi Untuk Pertumbuhan Yang Berkualitas dan Berkeadilan	3. Penguatan ekonomi dan penanggulangan kemiskinan	Kelompok Tani	1 Dokumen 3 BPP	110,000,000	Dinas Pertanian dan Ketahanan Pangan
3 27 07	Pembentukan dan Penyelenggaraan Sekolah Lapang Kelompok Tani Tingkat Kabupaten/Kota	Jumlah Sekolah Lapang yang diselenggarakan	2 Kali			2 Kali	58,242,000	Kota Jambi, Semua Kecamatan, Semua Kelurahan	[DANA UMUM] - PENDAPATAN TRANSFER	Memperkuat Ketahanan Ekonomi Untuk Pertumbuhan Yang Berkualitas dan Berkeadilan	3. Penguatan ekonomi dan penanggulangan kemiskinan	Kelompok Tani	2 Kali	60,500,000	Dinas Pertanian dan Ketahanan Pangan
3	URUSAN PEMERINTAHAN PILIHAN														
3 30	URUSAN PEMERINTAHAN BIDANG PERDAGANGAN						12,797,284,760					18,773,500,000			
3 30 01	PROGRAM PENUNJANG URUSAN PEMERINTAHAN DAERAH KABUPATEN/KOTA	Indeks Reformasi Birokrasi Perangkat Daerah	nilai		nilai	BB nilai	9,266,441,887					BB nilai	12,733,500,000		

Penetapan Rencana Kerja Pemerintah Daerah (RKPD)
Kota Jambi
Tahun 2022

Kode	Urusan/ Bidang Urusan/ Program/ Kegiatan/ Sub Kegiatan	Indikator Program/ Kegiatan/ Sub Kegiatan	Target Akhir Periode RPJMD	Realisasi Capaian RKPD Tahun 2020	Prakiraan Capaian Target RKPD Tahun 2021	Capaian Kinerja dan Kerangka Pendanaan						Kelompok Sasaran	Prakiraan Maju Rencana Tahun 2023		Perangkat Daerah Penanggung Jawab
						Target 2022	Pagu Indikatif	Lokasi	Sumber Dana	Prioritas			Target	Pagu Indikatif	
										Nasional	Daerah				
3 30 01 2.01	Perencanaan, Penganggaran, dan Evaluasi Kinerja Perangkat Daerah	Indeks Reformasi Birokrasi Perangkat Daerah	Angka		Angka	0 Angka	79,836,089						0 Angka	99,000,000	
3 30 01 2.01 01	Penyusunan Dokumen Perencanaan Perangkat Daerah	Jumlah Dokumen Perencanaan Perangkat Daerah	6 Dokumen			6 Dokumen	48,067,089	Kota Jambi, Kota Baru, Semua Kelurahan	[DANA UMUM] - PENDAPATAN TRANSFER	Memperkuat Ketahanan Ekonomi Untuk Pertumbuhan Yang Berkualitas dan Berkeadilan	3. Penguatan ekonomi dan penanggulangan kemiskinan	-	6 Dokumen	50,000,000	Dinas Perdagangan dan Perindustrian
3 30 01 2.01 07	Evaluasi Kinerja Perangkat Daerah	Jumlah Dokumen Evaluasi Perangkat Daerah	4 Dokumen			4 Dokumen	31,769,000	Kota Jambi, Kota Baru, Semua Kelurahan	[DANA UMUM] - PENDAPATAN TRANSFER	Memperkuat Ketahanan Ekonomi Untuk Pertumbuhan Yang Berkualitas dan Berkeadilan	3. Penguatan ekonomi dan penanggulangan kemiskinan	-	4 Dokumen	49,000,000	Dinas Perdagangan dan Perindustrian
3 30 01 2.02	Administrasi Keuangan Perangkat Daerah	Indeks Reformasi Birokrasi Perangkat Daerah	Angka		Angka	0 Angka	7,309,524,528						0 Angka	9,924,500,000	
3 30 01 2.02 01	Penyediaan Gaji dan Tunjangan ASN	Jumlah Pembayaran Gaji dan Tunjangan ASN	72 ASN			72 ASN	6,971,945,278	Kota Jambi, Kota Baru, Semua Kelurahan	[DANA UMUM] - PENDAPATAN TRANSFER	Memperkuat Ketahanan Ekonomi Untuk Pertumbuhan Yang Berkualitas dan Berkeadilan	3. Penguatan ekonomi dan penanggulangan kemiskinan	-	72 ASN	9,500,000,000	Dinas Perdagangan dan Perindustrian
3 30 01 2.02 03	Pelaksanaan Penatausahaan dan Pengujian/Verifikasi Keuangan SKPD	Jumlah Jasa Tenaga Penatausahaan dan Pengujian/Verifikasi Keuangan Daerah	29 Orang			29 Orang	287,156,300	Kota Jambi, Kota Baru, Semua Kelurahan	[DANA UMUM] - PENDAPATAN TRANSFER	Memperkuat Ketahanan Ekonomi Untuk Pertumbuhan Yang Berkualitas dan Berkeadilan	3. Penguatan ekonomi dan penanggulangan kemiskinan	-	29 Orang	350,000,000	Dinas Perdagangan dan Perindustrian
3 30 01 2.02 05	Koordinasi dan Penyusunan Laporan Keuangan Akhir Tahun SKPD	Jumlah Pelaksanaan Koordinasi Laporan Keuangan Akhir Tahun SKPD	5 Dokumen			5 Dokumen	1,510,300	Kota Jambi, Kota Baru, Semua Kelurahan	[DANA UMUM] - PENDAPATAN TRANSFER	Memperkuat Ketahanan Ekonomi Untuk Pertumbuhan Yang Berkualitas dan Berkeadilan	3. Penguatan ekonomi dan penanggulangan kemiskinan 3. Penguatan ekonomi dan penanggulangan kemiskinan	-	5 Dokumen	4,500,000	Dinas Perdagangan dan Perindustrian
3 30 01 2.02 07	Koordinasi dan Penyusunan Laporan Keuangan Bulanan/Triwulanan/Semesteran SKPD	Koordinasi dan Penyusunan Laporan Keuangan Bulanan/Triwulanan/Semesteran SKPD	72 Laporan			72 Laporan	24,497,850	Kota Jambi, Kota Baru, Semua Kelurahan	[DANA UMUM] - PENDAPATAN TRANSFER	Memperkuat Ketahanan Ekonomi Untuk Pertumbuhan Yang Berkualitas dan Berkeadilan	3. Penguatan ekonomi dan penanggulangan kemiskinan	-	72 Laporan	5,000,000	Dinas Perdagangan dan Perindustrian
3 30 01 2.02 08	Penyusunan Pelaporan dan Analisis Prognosis Realisasi Anggaran	Jumlah Laporan Prognosis Realisasi Anggaran	12 Laporan			12 Laporan	24,414,800	Kota Jambi, Kota Baru, Semua Kelurahan	[DANA UMUM] - PENDAPATAN TRANSFER	Memperkuat Ketahanan Ekonomi Untuk Pertumbuhan Yang Berkualitas dan Berkeadilan	3. Penguatan ekonomi dan penanggulangan kemiskinan	-	12 Laporan	65,000,000	Dinas Perdagangan dan Perindustrian
3 30 01 2.05	Administrasi Kepegawaian Perangkat Daerah	Indeks reformasi birokrasi Perangkat Daerah	Angka		Angka	0 Angka	271,585,000						0 Angka	325,000,000	

**Penetapan Rencana Kerja Pemerintah Daerah (RKPD)
Kota Jambi
Tahun 2022**

Kode	Urusan/ Bidang Urusan/ Program/ Kegiatan/ Sub Kegiatan	Indikator Program/ Kegiatan/ Sub Kegiatan	Target Akhir Periode RPJMD	Realisasi Capaian RKPD Tahun 2020	Prakiraan Capaian Target RKPD Tahun 2021	Capaian Kinerja dan Kerangka Pendanaan						Kelompok Sasaran	Prakiraan Maju Rencana Tahun 2023		Perangkat Daerah Penanggung Jawab
						Target 2022	Pagu Indikatif	Lokasi	Sumber Dana	Prioritas			Target	Pagu Indikatif	
										Nasional	Daerah				
3 30 01 2.05 02	Pengadaan Pakaian Dinas Beserta Atribut Kelengkapannya	Jumlah Pengadaan Pakaian Hari-hari Tertentu dan Pakaian kerja lapangan beserta perlengkapannya	191 stell			191 stell	202,125,000	Kota Jambi, Kota Baru, Semua Kelurahan	[DANA UMUM] - PENDAPATAN TRANSFER	Memperkuat Ketahanan Ekonomi Untuk Pertumbuhan Yang Berkualitas dan Berkeadilan	3. Penguatan ekonomi dan penanggulangan kemiskinan	-	191 stell	300,000,000	Dinas Perdagangan dan Perindustrian
3 30 01 2.05 11	Bimbingan Teknis Implementasi Peraturan Perundang-Undangan	Jumlah Bimbingan Teknis Implementasi Peraturan Perundang-Undangan	8 Orang			8 Orang	69,460,000	Kota Jambi, Kota Baru, Semua Kelurahan	[DANA UMUM] - PENDAPATAN TRANSFER	Memperkuat Ketahanan Ekonomi Untuk Pertumbuhan Yang Berkualitas dan Berkeadilan	3. Penguatan ekonomi dan penanggulangan kemiskinan	-	8 Orang	25,000,000	Dinas Perdagangan dan Perindustrian
3 30 01 2.06	Administrasi Umum Perangkat Daerah	Indeks Reformasi Birokrasi Perangkat Daerah	Angka		Angka	0 Angka	801,056,532						0 Angka	1,085,000,000	
3 30 01 2.06 01	Penyediaan Komponen Instalasi Listrik/Penerangan Bangunan Kantor	Jumlah komponen instalasi telekomunikasi, sumber daya air dan listrik	6 Jenis			6 Jenis	15,902,700	Kota Jambi, Kota Baru, Semua Kelurahan	[DANA UMUM] - PENDAPATAN TRANSFER	Memperkuat Ketahanan Ekonomi Untuk Pertumbuhan Yang Berkualitas dan Berkeadilan	3. Penguatan ekonomi dan penanggulangan kemiskinan	-	6 Jenis	35,000,000	Dinas Perdagangan dan Perindustrian
3 30 01 2.06 02	Penyediaan Peralatan dan Perlengkapan Kantor	Jumlah jasa Kebersihan Kantor Jumlah jenis Alat Tulis Kantor Jumlah peralatan dan perlengkapan gedung kantor Jumlah peralatan dan perlengkapan gedung kantor Jumlah peralatan dan perlengkapan gedung kantor Jumlah peralatan dan perlengkapan gedung kantor Jumlah peralatan dan perlengkapan gedung kantor Jumlah peralatan dan perlengkapan gedung kantor	4 Jenis 18 Jenis 1 Jenis 3 Buah 4 Roll 10 Unit 400 Paket			4 Jenis 18 Jenis 1 Jenis 3 Buah 4 Roll 10 Unit 400 Paket	356,169,798	Kota Jambi, Kota Baru, Semua Kelurahan	[DANA UMUM] - PENDAPATAN TRANSFER	Memperkuat Ketahanan Ekonomi Untuk Pertumbuhan Yang Berkualitas dan Berkeadilan	3. Penguatan ekonomi dan penanggulangan kemiskinan	-	4 Jenis 18 Jenis 1 Jenis 3 Buah 4 Roll 10 Unit 400 Paket	520,000,000	Dinas Perdagangan dan Perindustrian
3 30 01 2.06 05	Penyediaan Barang Cetak dan Penggandaan	Jumlah Penyediaan Barang Cetak dan Penggandaan	3 Jenis			3 Jenis	22,700,000	Kota Jambi, Kota Baru, Semua Kelurahan	[DANA UMUM] - PENDAPATAN TRANSFER	Memperkuat Ketahanan Ekonomi Untuk Pertumbuhan Yang Berkualitas dan Berkeadilan	3. Penguatan ekonomi dan penanggulangan kemiskinan	-	3 Jenis	55,000,000	Dinas Perdagangan dan Perindustrian
3 30 01 2.06 08	Fasilitas Kunjungan Tamu	Jumlah Makanan dan Minuman Jumlah Makanan dan Minuman	300 Bungkus 300 Kotak			300 Bungkus 300 Kotak	4,500,000	Kota Jambi, Kota Baru, Semua Kelurahan	[DANA UMUM] - PENDAPATAN TRANSFER	Memperkuat Ketahanan Ekonomi Untuk Pertumbuhan Yang Berkualitas dan Berkeadilan	3. Penguatan ekonomi dan penanggulangan kemiskinan	-	300 Bungkus 300 Kotak	55,000,000	Dinas Perdagangan dan Perindustrian

**Penetapan Rencana Kerja Pemerintah Daerah (RKPD)
Kota Jambi
Tahun 2022**

Kode	Urusan/ Bidang Urusan/ Program/ Kegiatan/ Sub Kegiatan	Indikator Program/ Kegiatan/ Sub Kegiatan	Target Akhir Periode RPJMD	Realisasi Capaian RKPD Tahun 2020	Prakiraan Capaian Target RKPD Tahun 2021	Capaian Kinerja dan Kerangka Pendanaan						Kelompok Sasaran	Prakiraan Maju Rencana Tahun 2023		Perangkat Daerah Penanggung Jawab
						Target 2022	Pagu Indikatif	Lokasi	Sumber Dana	Prioritas			Target	Pagu Indikatif	
										Nasional	Daerah				
3 30 01 2.06 09	Penyelenggaraan Rapat Koordinasi dan Konsultasi SKPD	Jumlah Makanan dan Minuman Jumlah Makanan dan Minuman Jumlah Makanan dan Minuman Jumlah Makanan dan Minuman Jumlah Makanan dan Minuman Jumlah Perjalanan Dinas Dalam Daerah Jumlah Perjalanan Dinas Luar Daerah	150 Dus 300 Kotak 350 Dus 400 Bungkus 1200 Kotak 85 Kali 1 Tahun			150 Dus 300 Kotak 350 Dus 400 Bungkus 1200 Kotak 85 Kali 1 Tahun	401,784,034	Kota Jambi, Kota Baru, Semua Kelurahan	[DANA UMUM] - PENDAPATAN TRANSFER	Memperkuat Ketahanan Ekonomi Untuk Pertumbuhan Yang Berkualitas dan Berkeadilan	3. Penguatan ekonomi dan penanggulangan kemiskinan	-	150 Dus 300 Kotak 350 Dus 400 Bungkus 1200 Kotak 85 Kali 1 Tahun	420,000,000	Dinas Perdagangan dan Perindustrian
3 30 01 2.07	Pengadaan Barang Milik Daerah Penunjang Urusan Pemerintah Daerah	Indeks Reformasi Birokrasi Perangkat Daerah	Angka		Angka	0 Angka	0						0 Angka	45,000,000	
3 30 01 2.07 05	Pengadaan Mebel	Jumlah Mebel	15 Unit			15 Unit	0	Kota Jambi, Semua Kecamatan, Semua Kelurahan	[DANA UMUM] - PENDAPATAN TRANSFER	Memperkuat Ketahanan Ekonomi Untuk Pertumbuhan Yang Berkualitas dan Berkeadilan	3. Penguatan ekonomi dan penanggulangan kemiskinan	-	15 Unit	45,000,000	Dinas Perdagangan dan Perindustrian
3 30 01 2.08	Penyediaan Jasa Penunjang Urusan Pemerintahan Daerah	Indeks Reformasi Birokrasi Perangkat Daerah	Angka		Angka	0 Angka	387,487,300						0 Angka	610,000,000	
3 30 01 2.08 01	Penyediaan Jasa Surat Menyurat	Blanko Disposisi Fhotocopy	61 Buku 4000 Lembar			61 Buku 4000 Lembar	22,187,300	Kota Jambi, Kota Baru, Semua Kelurahan	[DANA UMUM] - PENDAPATAN TRANSFER	Memperkuat Ketahanan Ekonomi Untuk Pertumbuhan Yang Berkualitas dan Berkeadilan	3. Penguatan ekonomi dan penanggulangan kemiskinan	-	61 Buku 4000 Lembar	35,000,000	Dinas Perdagangan dan Perindustrian
3 30 01 2.08 02	Penyediaan Jasa Komunikasi, Sumber Daya Air dan Listrik	Belanja Internet Jumlah Jasa komunikasi Jumlah Jasa Listrik Jumlah Jasa Sumber Daya Air	5 Titik 840 Mbps 198108 Kwh 5544 Kubik			5 Titik 840 Mbps 198108 Kwh 5544 Kubik	339,500,000	Kota Jambi, Kota Baru, Semua Kelurahan	[DANA UMUM] - PENDAPATAN TRANSFER	Memperkuat Ketahanan Ekonomi Untuk Pertumbuhan Yang Berkualitas dan Berkeadilan	3. Penguatan ekonomi dan penanggulangan kemiskinan	-	5 Titik 840 Mbps 198108 Kwh 5544 Kubik	520,000,000	Dinas Perdagangan dan Perindustrian
3 30 01 2.08 03	Penyediaan Jasa Peralatan dan Perlengkapan Kantor	Pemeliharaan CCTV Pemeliharaan Mesin Absen Pemeliharaan Mesin Penghancur Kertas Pemeliharaan Personal Computer/Notebook Pemeliharaan Printer Pemeliharaan Sound Sistem	2 Unit 2 Unit 4 Unit 15 Unit 15 Unit 1 Unit			2 Unit 2 Unit 4 Unit 15 Unit 15 Unit 1 Unit	25,800,000	Kota Jambi, Kota Baru, Semua Kelurahan	[DANA UMUM] - PENDAPATAN TRANSFER	Memperkuat Ketahanan Ekonomi Untuk Pertumbuhan Yang Berkualitas dan Berkeadilan	3. Penguatan ekonomi dan penanggulangan kemiskinan	-	2 Unit 2 Unit 4 Unit 15 Unit 15 Unit 1 Unit	55,000,000	Dinas Perdagangan dan Perindustrian
3 30 01 2.09	Pemeliharaan Barang Milik Daerah Penunjang Urusan Pemerintahan Daerah	Indeks Reformasi Birokrasi Perangkat Daerah	Angka		Angka	0 Angka	416,952,438						0 Angka	645,000,000	

**Penetapan Rencana Kerja Pemerintah Daerah (RKPD)
Kota Jambi
Tahun 2022**

Kode	Urusan/ Bidang Urusan/ Program/ Kegiatan/ Sub Kegiatan	Indikator Program/ Kegiatan/ Sub Kegiatan	Target Akhir Periode RPJMD	Realisasi Capaian RKPD Tahun 2020	Prakiraan Capaian Target RKPD Tahun 2021	Capaian Kinerja dan Kerangka Pendanaan						Kelompok Sasaran	Prakiraan Maju Rencana Tahun 2023		Perangkat Daerah Penanggung Jawab
						Target 2022	Pagu Indikatif	Lokasi	Sumber Dana	Prioritas			Target	Pagu Indikatif	
										Nasional	Daerah				
3 30 01 2.09 01	Penyediaan Jasa Pemeliharaan, Biaya Pemeliharaan dan Pajak Kendaraan Perorangan Dinas atau Kendaraan Dinas Jabatan	Jumlah Pemeliharaan Rutin/Berkala Kendaraan Dinas/Operasional	43 Kendaraan			43 Kendaraan	369,878,138	Kota Jambi, Kota Baru, Semua Kelurahan	[DANA UMUM] - PENDAPATAN TRANSFER	Memperkuat Ketahanan Ekonomi Untuk Pertumbuhan Yang Berkualitas dan Berkeadilan	3. Penguatan ekonomi dan penanggulangan kemiskinan	-	43 Kendaraan	560,000,000	Dinas Perdagangan dan Perindustrian
3 30 01 2.09 02	Penyediaan Jasa Pemeliharaan, Biaya Pemeliharaan, Pajak, dan Perizinan Kendaraan Dinas Operasional atau Lapangan	Jumlah Penyediaan Pemeliharaan, Biaya Pemeliharaan, Pajak dan Perizinan Kendaraan Dinas	43 Kendaraan			43 Kendaraan	20,000,000	Kota Jambi, Kota Baru, Semua Kelurahan	[DANA UMUM] - PENDAPATAN TRANSFER	Memperkuat Ketahanan Ekonomi Untuk Pertumbuhan Yang Berkualitas dan Berkeadilan	3. Penguatan ekonomi dan penanggulangan kemiskinan	-	43 Kendaraan	35,000,000	Dinas Perdagangan dan Perindustrian
3 30 01 2.09 06	Pemeliharaan Peralatan dan Mesin Lainnya	Jumlah Pemeliharaan Peralatan dan Mesin Lainnya	46 Unit			46 Unit	27,074,300	Kota Jambi, Kota Baru, Semua Kelurahan	[DANA UMUM] - PENDAPATAN TRANSFER	Memperkuat Ketahanan Ekonomi Untuk Pertumbuhan Yang Berkualitas dan Berkeadilan	3. Penguatan ekonomi dan penanggulangan kemiskinan	-	46 Unit	50,000,000	Dinas Perdagangan dan Perindustrian
3 30 02	PROGRAM PERIZINAN DAN PENDAFTARAN PERUSAHAAN	Persentase fasilitasi perizinan dan pendaftaran perusahaan	persen		persen	66.66 persen	89,374,300						66.66 persen	170,000,000	
3 30 02 2.01	Penerbitan Izin Pengelolaan Pasar Rakyat, Pusat Perbelanjaan, dan Izin Usaha Toko Swalayan	Persentase fasilitasi perizinan dan pendaftaran perusahaan	%		%	66.66 %	26,051,300						66.66 %	55,000,000	
3 30 02 2.01 01	Fasilitasi Pemenuhan Komitmen Perolehan Perizinan Pasar Rakyat, Pusat Perbelanjaan, dan Toko Swalayan melalui Sistem Pelayanan Perizinan Berusaha Terintegrasi Secara Elektronik	Jumlah Pelaku Usaha yang difasilitasi pemenuhan komitmen perolehan perizinan pasar rakyat, pusat perbelanjaan dan toko swalayan melalui sistem pelayanan perizinan berusaha terintegrasi secara elektronik	58 Pelaku Usaha			58 Pelaku Usaha	26,051,300	Kota Jambi, Semua Kecamatan, Semua Kelurahan	[DANA UMUM] - PENDAPATAN TRANSFER	Memperkuat Ketahanan Ekonomi Untuk Pertumbuhan Yang Berkualitas dan Berkeadilan	3. Penguatan ekonomi dan penanggulangan kemiskinan	0	58 Pelaku Usaha	55,000,000	Dinas Perdagangan dan Perindustrian
3 30 02 2.02	Penerbitan Tanda Daftar Gudang	Persentase fasilitasi perizinan dan pendaftaran perusahaan	%		%	66.66 %	26,284,600						66.66 %	45,000,000	
3 30 02 2.02 01	Fasilitasi Penerbitan Tanda Daftar Gudang	Jumlah Pelaku Usaha yang difasilitasi dalam penerbitan tanda daftar gudang	35 Pelaku Usaha			35 Pelaku Usaha	26,284,600	Kota Jambi, Semua Kecamatan, Semua Kelurahan	[DANA UMUM] - PENDAPATAN TRANSFER	Memperkuat Ketahanan Ekonomi Untuk Pertumbuhan Yang Berkualitas dan Berkeadilan	3. Penguatan ekonomi dan penanggulangan kemiskinan	0	35 Pelaku Usaha	45,000,000	Dinas Perdagangan dan Perindustrian
3 30 02 2.05	Penerbitan Surat Izin Usaha Perdagangan Minuman Beralkohol Golongan B dan C untuk Pengecer dan Penjual Langsung Minum di Tempat	Persentase fasilitasi perizinan dan pendaftaran perusahaan	%		%	66.66 %	7,479,150						66.66 %	25,000,000	

**Penetapan Rencana Kerja Pemerintah Daerah (RKPD)
Kota Jambi
Tahun 2022**

Kode	Urusan/ Bidang Urusan/ Program/ Kegiatan/ Sub Kegiatan	Indikator Program/ Kegiatan/ Sub Kegiatan	Target Akhir Periode RPJMD	Realisasi Capaian RKPD Tahun 2020	Prakiraan Capaian Target RKPD Tahun 2021	Capaian Kinerja dan Kerangka Pendanaan						Kelompok Sasaran	Prakiraan Maju Rencana Tahun 2023		Perangkat Daerah Penanggung Jawab
						Target 2022	Pagu Indikatif	Lokasi	Sumber Dana	Prioritas			Target	Pagu Indikatif	
										Nasional	Daerah				
3 30 02 2.05 01	Fasilitasi Penerbitan Surat Izin Usaha Perdagangan Minuman Beralkohol Golongan B dan C	Jumlah Pelaku Usaha Yang Difasilitasi Dalam Penerbitan SIUP-MB Golongan B dan C	35 Pelaku Usaha			35 Pelaku Usaha	7,479,150	Kota Jambi, Semua Kecamatan, Semua Kelurahan	[DANA UMUM] - PENDAPATAN TRANSFER	Memperkuat Ketahanan Ekonomi Untuk Pertumbuhan Yang Berkualitas dan Berkeadilan	3. Penguatan ekonomi dan penanggulangan kemiskinan	0	35 Pelaku Usaha	25,000,000	Dinas Perdagangan dan Perindustrian
3 30 02 2.06	Pengendalian Fasilitas Penyimpanan Bahan Berbahaya dan Pengawasan Distribusi, Pengemasan dan Pelabelan Bahan Berbahaya di Tingkat Daerah Kabupaten/ Kota	Persentase fasilitasi perizinan dan pendaftaran perusahaan	%		%	66.66 %	29,559,250						66.66 %	45,000,000	
3 30 02 2.06 01	Pemeriksaan Penyimpanan Bahan Berbahaya	Jumlah Pelaku Usaha penyimpanan bahan berbahaya yang diperiksa	20 Pelaku Usaha			20 Pelaku Usaha	29,559,250	Kota Jambi, Semua Kecamatan, Semua Kelurahan	[DANA UMUM] - PENDAPATAN TRANSFER	Memperkuat Ketahanan Ekonomi Untuk Pertumbuhan Yang Berkualitas dan Berkeadilan	3. Penguatan ekonomi dan penanggulangan kemiskinan	0	20 Pelaku Usaha	45,000,000	Dinas Perdagangan dan Perindustrian
3 30 03	PROGRAM PENINGKATAN SARANA DISTRIBUSI PERDAGANGAN	Persentase peningkatan sarana distribusi perdagangan	persen		persen	66.66 persen	1,659,335,302						66.66 persen	2,750,000,000	
3 30 03 2.01	Pembangunan dan Pengelolaan Sarana Distribusi Perdagangan	Persentase peningkatan sarana distribusi perdagangan	%		%	66.66 %	474,119,582						66.66 %	750,000,000	
3 30 03 2.01 01	Penyediaan Sarana Distribusi Perdagangan	Jumlah Pelaksanaan Penyedia Sarana Distribusi Perdagangan	5 Unit Pasar			5 Unit Pasar	359,969,410	Kota Jambi, Semua Kecamatan, Semua Kelurahan	[DANA UMUM] - PENDAPATAN TRANSFER	Memperkuat Infrastruktur Untuk Mendukung Pengembangan Ekonomi Dan Pelayanan Dasar	3. Penguatan ekonomi dan penanggulangan kemiskinan	0	5 Unit Pasar	450,000,000	Dinas Perdagangan dan Perindustrian
3 30 03 2.01 02	Fasilitasi Pengelolaan Sarana Distribusi Perdagangan	Jumlah Perizinan Perpasaran Yang diterbitkan	2819 Izin			2819 Izin	114,150,172	Kota Jambi, Semua Kecamatan, Semua Kelurahan	[DANA UMUM] - PENDAPATAN TRANSFER	Memperkuat Infrastruktur Untuk Mendukung Pengembangan Ekonomi Dan Pelayanan Dasar	3. Penguatan ekonomi dan penanggulangan kemiskinan	0	2819 Izin	300,000,000	Dinas Perdagangan dan Perindustrian
3 30 03 2.02	Pembinaan Terhadap Pengelola Sarana Distribusi Perdagangan Masyarakat di Wilayah Kerjanya	Persentase peningkatan sarana distribusi perdagangan	%		%	66.66 %	1,185,215,720						66.66 %	2,000,000,000	
3 30 03 2.02 01	Pembinaan dan Pengendalian Pengelola Sarana Distribusi Perdagangan	Jumlah Pelaksanaan Pembinaan dan Pengendalian Pengelola Sarana Distribusi Perdagangan	6 Unit Pasar			6 Unit Pasar	817,554,820	Kota Jambi, Semua Kecamatan, Semua Kelurahan	[DANA UMUM] - PENDAPATAN TRANSFER		3. Penguatan ekonomi dan penanggulangan kemiskinan	0	6 Unit Pasar	1,500,000,000	Dinas Perdagangan dan Perindustrian

**Penetapan Rencana Kerja Pemerintah Daerah (RKPD)
Kota Jambi
Tahun 2022**

Kode	Urusan/ Bidang Urusan/ Program/ Kegiatan/ Sub Kegiatan	Indikator Program/ Kegiatan/ Sub Kegiatan	Target Akhir Periode RPJMD	Realisasi Capaian RKPD Tahun 2020	Prakiraan Capaian Target RKPD Tahun 2021	Capaian Kinerja dan Kerangka Pendanaan					Kelompok Sasaran	Prakiraan Maju Rencana Tahun 2023		Perangkat Daerah Penanggung Jawab	
						Target 2022	Pagu Indikatif	Lokasi	Sumber Dana	Prioritas		Target	Pagu Indikatif		
										Nasional					Daerah
3 30 03 2.02 02	Pemberdayaan Pengelola Sarana Distribusi Perdagangan	Jumlah Penerimaan Retribusi Dari Pemberdayaan Sarana Distribusi Perdagangan	472500000 0 Rupiah			472500000 0 Rupiah	367,660,900	Kota Jambi, Semua Kecamatan, Semua Kelurahan	[DANA UMUM] - PENDAPATAN TRANSFER		3. Penguatan ekonomi dan penanggulangan kemiskinan	0	472500000 0 Rupiah	500,000,000	Dinas Perdagangan dan Perindustrian
3 30 04	PROGRAM STABILISASI HARGA BARANG KEBUTUHAN POKOK DAN BARANG PENTING	Persentase stabilisasi harga bahan kebutuhan pokok dan barang penting	persen		persen	66.66 persen	752,324,100						66.66 persen	1,040,000,000	
3 30 04 2.02	Pengendalian Harga, dan Stok Barang Kebutuhan Pokok dan Barang Penting di Tingkat Pasar Kabupaten/Kota	Persentase stabilisasi harga bahan kebutuhan pokok dan barang penting	%		%	66.66 %	746,074,000						66.66 %	1,000,000,000	
3 30 04 2.02 01	Pemantauan Harga dan Stok Barang Kebutuhan Pokok dan Barang Penting pada Pelaku Usaha Distribusi Barang dalam 1 (satu) Kabupaten/Kota	Jumlah Pelaksanaan Pemantauan Harga dan Stok Bapokting pada Pelaku Usaha	53 Pelaku Usaha			53 Pelaku Usaha	121,089,300	Kota Jambi, Semua Kecamatan, Semua Kelurahan	[DANA UMUM] - PENDAPATAN TRANSFER	Memperkuat Ketahanan Ekonomi Untuk Pertumbuhan Yang Berkualitas dan Berkeadilan	3. Penguatan ekonomi dan penanggulangan kemiskinan	0	53 Pelaku Usaha	80,000,000	Dinas Perdagangan dan Perindustrian
3 30 04 2.02 03	Pelaksanaan Operasi Pasar Reguler dan Pasar Khusus yang Berdampak dalam 1 (satu) Kabupaten/Kota	Jumlah Pelaksanaan Operasi Pasar Reguler dan Pasar Khusus	14 Kali			14 Kali	624,984,700	Kota Jambi, Semua Kecamatan, Semua Kelurahan	[DANA UMUM] - PENDAPATAN TRANSFER	Memperkuat Ketahanan Ekonomi Untuk Pertumbuhan Yang Berkualitas dan Berkeadilan	3. Penguatan ekonomi dan penanggulangan kemiskinan	0	14 Kali	920,000,000	Dinas Perdagangan dan Perindustrian
3 30 04 2.03	Pengawasan Pupuk dan Pestisida Bersubsidi di Tingkat Daerah Kabupaten/Kota	Persentase stabilisasi harga bahan kebutuhan pokok dan barang penting	%		%	66.66 %	6,250,100						66.66 %	40,000,000	
3 30 04 2.03 01	Pemeriksaan Kelengkapan Legalitas Dokumen Perizinan	Jumlah Pelaku Usaha Yang Memiliki Legalitas Perizinan	15 Pelaku Usaha			15 Pelaku Usaha	6,250,100	Kota Jambi, Semua Kecamatan, Semua Kelurahan	[DANA UMUM] - PENDAPATAN TRANSFER	Memperkuat Ketahanan Ekonomi Untuk Pertumbuhan Yang Berkualitas dan Berkeadilan	3. Penguatan ekonomi dan penanggulangan kemiskinan	0	15 Pelaku Usaha	40,000,000	Dinas Perdagangan dan Perindustrian
3 30 05	PROGRAM PENGEMBANGAN EKSPOR	Presentase pengembangan ekspor	persen		persen	58.33 persen	69,247,600						58.33 persen	420,000,000	
3 30 05 2.01	Penyelenggaraan Promosi Dagang melalui Pameran Dagang dan Misi Dagang bagi Produk Ekspor Unggulan yang terdapat pada 1 (satu) Daerah Kabupaten/Kota	Presentase pengembangan ekspor	%		%	58.33 %	69,247,600						58.33 %	420,000,000	

**Penetapan Rencana Kerja Pemerintah Daerah (RKPD)
Kota Jambi
Tahun 2022**

Kode	Urusan/ Bidang Urusan/ Program/ Kegiatan/ Sub Kegiatan	Indikator Program/ Kegiatan/ Sub Kegiatan	Target Akhir Periode RPJMD	Realisasi Capaian RKPD Tahun 2020	Prakiraan Capaian Target RKPD Tahun 2021	Capaian Kinerja dan Kerangka Pendanaan						Kelompok Sasaran	Prakiraan Maju Rencana Tahun 2023		Perangkat Daerah Penanggung Jawab
						Target 2022	Pagu Indikatif	Lokasi	Sumber Dana	Prioritas			Target	Pagu Indikatif	
										Nasional	Daerah				
3 30 05 2.01 01	Pembinaan dan Pengembangan Usaha Produk Ekspor Unggulan Kabupaten/Kota	Jumlah Pelaksanaan Pembinaan dan Pengembangan Usaha Produk Ekspor Unggulan	1 Kali			1 Kali	11,373,200	Semua Kabupaten/Kota, Semua Kecamatan, Semua Kelurahan	[DANA UMUM] - PENDAPATAN TRANSFER	Memperkuat Ketahanan Ekonomi Untuk Pertumbuhan Yang Berkualitas dan Berkeadilan	3. Penguatan ekonomi dan penanggulangan kemiskinan	0	1 Kali	120,000,000	Dinas Perdagangan dan Perindustrian
3 30 05 2.01 02	Pameran Dagang Nasional	Jumlah Pelaksanaan Pameran Dagang Nasional	1 Kali			1 Kali	0	Semua Kabupaten/Kota, Semua Kecamatan, Semua Kelurahan	[DANA UMUM] - PENDAPATAN TRANSFER	Memperkuat Ketahanan Ekonomi Untuk Pertumbuhan Yang Berkualitas dan Berkeadilan	3. Penguatan ekonomi dan penanggulangan kemiskinan	0	1 Kali	100,000,000	Dinas Perdagangan dan Perindustrian
3 30 05 2.01 04	Misi Dagang Bagi Produk Ekspor Unggulan	Jumlah Pelaksanaan Misi Dagang Produk Ekspor Unggulan	1 Kali			1 Kali	57,874,400	Semua Kabupaten/Kota, Semua Kecamatan, Semua Kelurahan	[DANA UMUM] - PENDAPATAN TRANSFER	Memperkuat Ketahanan Ekonomi Untuk Pertumbuhan Yang Berkualitas dan Berkeadilan	3. Penguatan ekonomi dan penanggulangan kemiskinan	0	1 Kali	200,000,000	Dinas Perdagangan dan Perindustrian
3 30 06	PROGRAM STANDARDISASI DAN PERLINDUNGAN KONSUMEN	Persentase standarisasi dan perlindungan konsumen	persen		persen	79.49 persen	120,754,571						79.49 persen	280,000,000	
3 30 06 2.01	Pelaksanaan Metrologi Legal, Berupa Tera, Tera Ulang, dan Pengawasan	Persentase standarisasi dan perlindungan konsumen	%		%	79.49 %	120,754,571						79.49 %	280,000,000	
3 30 06 2.01 01	Pelaksanaan Metrologi Legal, Berupa Tera, Tera Ulang	Jumlah UTTP yang di Tera/tera Ulang	4104 UTTP			4104 UTTP	104,247,631	Semua Kabupaten/Kota, Semua Kecamatan, Semua Kelurahan	[DANA UMUM] - PENDAPATAN TRANSFER		3. Penguatan ekonomi dan penanggulangan kemiskinan	0	4104 UTTP	160,000,000	Dinas Perdagangan dan Perindustrian
3 30 06 2.01 02	Pengawasan/ Penyuluhan Metrologi Legal	Jumlah UTTP yang Dilakukan Pengawasan/ Penyuluhan Metrologi Legal	100 Pemilik UTTP			100 Pemilik UTTP	16,506,940		[DANA UMUM] - PENDAPATAN TRANSFER		3. Penguatan ekonomi dan penanggulangan kemiskinan	0	100 Pemilik UTTP	120,000,000	Dinas Perdagangan dan Perindustrian
3 30 07	PROGRAM PENGGUNAAN DAN PEMASARAN PRODUK DALAM NEGERI	Persentase penggunaan pemasaran produk dalam negeri	persen		persen	56.88 persen	839,807,000						56.88 persen	1,380,000,000	
3 30 07 2.01	Pelaksanaan Promosi, Pemasaran dan Peningkatan Penggunaan Produk Dalam Negeri	Persentase penggunaan pemasaran produk dalam negeri	%		%	56.88 %	839,807,000						56.88 %	1,380,000,000	
3 30 07 2.01 01	Pelaksanaan Promosi Penggunaan Produk Dalam Negeri di Tingkat Kabupaten/Kota	Jumlah pelaksanaan promosi, pemasaran dan peningkatan penggunaan produk dalam negeri	8 Kali			8 Kali	796,192,800	Kota Jambi, Semua Kecamatan, Semua Kelurahan	[DANA UMUM] - PENDAPATAN TRANSFER		3. Penguatan ekonomi dan penanggulangan kemiskinan	0	8 Kali	1,200,000,000	Dinas Perdagangan dan Perindustrian

**Penetapan Rencana Kerja Pemerintah Daerah (RKPD)
Kota Jambi
Tahun 2022**

Kode	Urusan/ Bidang Urusan/ Program/ Kegiatan/ Sub Kegiatan	Indikator Program/ Kegiatan/ Sub Kegiatan	Target Akhir Periode RPJMD	Realisasi Capaian RKPD Tahun 2020	Prakiraan Capaian Target RKPD Tahun 2021	Capaian Kinerja dan Kerangka Pendanaan						Kelompok Sasaran	Prakiraan Maju Rencana Tahun 2023		Perangkat Daerah Penanggung Jawab	
						Target 2022	Pagu Indikatif	Lokasi	Sumber Dana	Prioritas			Target	Pagu Indikatif		
										Nasional	Daerah					
3 30 07 2.01 02	Pemasaran dan Peningkatan Penggunaan Produk Dalam Negeri di Tingkat Kabupaten/Kota	Jumlah Pelaksanaan Pengembangan Kemitraan Usaha	1 Kali			1 Kali	12,856,800	Semua Kabupaten/Kota, Semua Kecamatan, Semua Kelurahan	[DANA UMUM] - PENDAPATAN TRANSFER		3. Penguatan ekonomi dan penanggulangan kemiskinan	0	1 Kali	100,000,000	Dinas Perdagangan dan Perindustrian	
3 30 07 2.01 03	Peningkatan Sistem dan Jaringan Informasi Perdagangan	Jumlah sistem dan jaringan informasi perdagangan	1 Sistem			1 Sistem	30,757,400	Kota Jambi, Semua Kecamatan, Semua Kelurahan	[DANA UMUM] - PENDAPATAN TRANSFER		3. Penguatan ekonomi dan penanggulangan kemiskinan	0	1 Sistem	80,000,000	Dinas Perdagangan dan Perindustrian	
3 31	URUSAN PEMERINTAHAN BIDANG PERINDUSTRIAN						640,615,240							1,110,000,000		
3 31 02	PROGRAM PERENCANAAN DAN PEMBANGUNAN INDUSTRI	Persentase perencanaan dan pembangunan industri	persen		persen	66.66 persen	528,377,650							66.66 persen	755,000,000	
3 31 02	Penyusunan dan Evaluasi Rencana Pembangunan Industri Kabupaten/Kota	Persentase perencanaan dan pembangunan industri	%		%	66.66 %	528,377,650							66.66 %	755,000,000	
3 31 02 2.01 01	Penyusunan Rencana Pembangunan Industri Kabupaten/Kota	Jumlah Pelaksanaan Penyusunan Rencana Pembangunan Industri Kabupaten/Kota	1 Dokumen			1 Dokumen	90,495,000	Kota Jambi, Semua Kecamatan, Semua Kelurahan	[DANA UMUM] - PENDAPATAN TRANSFER		3. Penguatan ekonomi dan penanggulangan kemiskinan	0	1 Dokumen	105,000,000	Dinas Perdagangan dan Perindustrian	
3 31 02 2.01 02	Koordinasi, Sinkronisasi, dan Pelaksanaan Kebijakan Percepatan Pengembangan, Penyebaran dan Perwilayahan Industri	Jumlah Pelaksanaan Koordinasi dan Sinkronisasi Penyusunan Kebijakan dalam Rangka Mendukung Penguatan Industri Nasional dan Perwilayahan Industri	5 Kali			5 Kali	0	Kota Jambi, Semua Kecamatan, Semua Kelurahan	[DANA UMUM] - PENDAPATAN TRANSFER		3. Penguatan ekonomi dan penanggulangan kemiskinan	0	5 Kali	50,000,000	Dinas Perdagangan dan Perindustrian	
3 31 02 2.01 03	Koordinasi, Sinkronisasi, dan pelaksanaan Pembangunan Sumber Daya Industri	Jumlah Pelaksanaan Sinkronisasi Sumber Daya Industri	7 Kali			7 Kali	210,043,400	Kota Jambi, Semua Kecamatan, Semua Kelurahan	[DANA UMUM] - PENDAPATAN TRANSFER		3. Penguatan ekonomi dan penanggulangan kemiskinan	0	7 Kali	300,000,000	Dinas Perdagangan dan Perindustrian	
3 31 02 2.01 04	Koordinasi, Sinkronisasi, dan Pelaksanaan Pembangunan Sarana dan Prasarana Industri	Jumlah Pelaksanaan Koordinasi dan Sinkronisasi Pelaksanaan Rencana Pembangunan Sarana dan Prasarana Industri	60 Ikm			60 Ikm	88,230,550	Kota Jambi, Semua Kecamatan, Semua Kelurahan	[DANA UMUM] - PENDAPATAN TRANSFER		3. Penguatan ekonomi dan penanggulangan kemiskinan	0	60 Ikm	150,000,000	Dinas Perdagangan dan Perindustrian	
3 31 02 2.01 05	Koordinasi, Sinkronisasi, dan Pelaksanaan Pemberdayaan Industri dan Peran Serta Masyarakat	Jumlah Pelaksanaan Koordinasi dan Sinkronisasi Pelaksanaan Rencana Pemberdayaan Industri dan Peran Serta Masyarakat	2 Kali			2 Kali	139,608,700	Kota Jambi, Semua Kecamatan, Semua Kelurahan	[DANA UMUM] - PENDAPATAN TRANSFER		3. Penguatan ekonomi dan penanggulangan kemiskinan	0	2 Kali	150,000,000	Dinas Perdagangan dan Perindustrian	
3 31 03	PROGRAM PENGENDALIAN IZIN USAHA INDUSTRI KABUPATEN/KOTA	Persentase pengendalian izin usaha industri	persen		persen	66.66 persen	63,644,460							66.66 persen	190,000,000	

**Penetapan Rencana Kerja Pemerintah Daerah (RKPD)
Kota Jambi
Tahun 2022**

Kode	Urusan/ Bidang Urusan/ Program/ Kegiatan/ Sub Kegiatan	Indikator Program/ Kegiatan/ Sub Kegiatan	Target Akhir Periode RPJMD	Realisasi Capaian RKPD Tahun 2020	Prakiraan Capaian Target RKPD Tahun 2021	Capaian Kinerja dan Kerangka Pendanaan						Kelompok Sasaran	Prakiraan Maju Rencana Tahun 2023		Perangkat Daerah Penanggung Jawab
						Target 2022	Pagu Indikatif	Lokasi	Sumber Dana	Prioritas			Target	Pagu Indikatif	
										Nasional	Daerah				
3 31 03 2.01	Penerbitan Izin Usaha Industri (IUI), Izin Perluasan Usaha Industri (IPIU), Izin Usaha Kawasan Industri (IUKI) dan Izin Perluasan Kawasan Industri (IPKI) Kewenangan Kabupaten/Kota	Persentase pengendalian izin usaha industri	%	%	66.66 %	63,644,460						66.66 %	190,000,000		
3 31 03 2.01 01	Fasilitasi Pemenuhan Komitmen perolehan IUI, IPIU, IUKI dan IPKI Kewenangan Kabupaten/Kota dalam Sistem Informasi Industri Nasional (SIINas) yang Terintegrasi dengan Sistem Pelayanan Perizinan Berusaha Terintegrasi secara Elektronik	Jumlah fasilitasi pemenuhan IUI, IPIU, IUKI dan IPKI	23 Pelaku Usaha		23 Pelaku Usaha	27,853,760	Kota Jambi, Semua Kecamatan, Semua Kelurahan	[DANA UMUM] - PENDAPATAN TRANSFER		3. Penguatan ekonomi dan penanggulangan kemiskinan	0	23 Pelaku Usaha	70,000,000	Dinas Perdagangan dan Perindustrian	
3 31 03 2.01 02	Koordinasi dan Sinkronisasi Pengawasan Perizinan di Bidang Industri Dalam Lingkup IUI, IPIU, IUKI dan IPKI Kewenangan Kabupaten/ Kota	Jumlah Pelaksanaan Koordinasi dan Sinkronisasi pengawasan pelaksanaan (IUI) dalam memenuhi ketentuan perizinan	18 Kali		18 Kali	35,790,700	Kota Jambi, Semua Kecamatan, Semua Kelurahan	[DANA UMUM] - PENDAPATAN TRANSFER		3. Penguatan ekonomi dan penanggulangan kemiskinan	0	18 Kali	120,000,000	Dinas Perdagangan dan Perindustrian	
3 31 04	PROGRAM PENGELOLAAN SISTEM INFORMASI INDUSTRI NASIONAL	Persentase pengelolaan sistem informasi industri	persen	persen	66.66 persen	48,593,130						66.66 persen	165,000,000		
3 31 04 2.01	Penyediaan Informasi Industri untuk Informasi Industri untuk IUI, IPIU, IUKI dan IPKI Kewenangan Kabupaten/Kota	Persentase pengelolaan sistem informasi industri	%	%	66.66 %	48,593,130						66.66 %	165,000,000		
3 31 04 2.01 01	Fasilitasi Pengumpulan, Pengolahan dan Analisis Data Industri, Data Kawasan Industri serta Data Lain Lingkup Kabupaten/Kota melalui Sistem Informasi Industri Nasional (SIINas)	Jumlah Fasilitasi Pengumpulan dan Pengolahan dan Analisis Data Industri Melalui Sistem SIINAS	4 Kali		4 Kali	24,672,900	Semua Kabupaten/Kota, Semua Kecamatan, Semua Kelurahan	[DANA UMUM] - PENDAPATAN TRANSFER	Memperkuat Ketahanan Ekonomi Untuk Pertumbuhan Yang Berkualitas dan Berkeadilan	3. Penguatan ekonomi dan penanggulangan kemiskinan	0	4 Kali	75,000,000	Dinas Perdagangan dan Perindustrian	
3 31 04 2.01 02	Diseminasi, Publikasi Data Informasi dan Analisa Industri Kabupaten/Kota melalui SIINas	Jumlah Diseminasi, Publikasi Data Informasi dan Analisa Industri	3 Kali		3 Kali	23,920,230	Kota Jambi, Semua Kecamatan, Semua Kelurahan	[DANA UMUM] - PENDAPATAN TRANSFER	Memperkuat Ketahanan Ekonomi Untuk Pertumbuhan Yang Berkualitas dan Berkeadilan	3. Penguatan ekonomi dan penanggulangan kemiskinan	0	3 Kali	90,000,000	Dinas Perdagangan dan Perindustrian	

Penetapan Rencana Kerja Pemerintah Daerah (RKPD)
Kota Jambi
Tahun 2022

Kode	Urusan/ Bidang Urusan/ Program/ Kegiatan/ Sub Kegiatan	Indikator Program/ Kegiatan/ Sub Kegiatan	Target Akhir Periode RPJMD	Realisasi Capaian RKPD Tahun 2020	Prakiraan Capaian Target RKPD Tahun 2021	Capaian Kinerja dan Kerangka Pendanaan					Kelompok Sasaran	Prakiraan Maju Rencana Tahun 2023		Perangkat Daerah Penanggung Jawab							
						Target 2022	Pagu Indikatif	Lokasi	Sumber Dana	Prioritas		Target	Pagu Indikatif								
										Nasional					Daerah						
4						UNSUR PENDUKUNG URUSAN PEMERINTAHAN															
4	01						64,670,337,200						71,808,293,889								
4	01	01					34,655,118,747					100 persen	38,442,985,811								
4	01	01	2.01				175,000,000					100 Persen	236,555,000								
4	01	01	2.01	01		Penyusunan Dokumen Perencanaan Perangkat Daerah	Jumlah Dokumen Renstra dan Renja Perangkat Daerah	3 Dokumen			3 Dokumen	70,000,000	Kota Jambi, Semua Kecamatan, Semua Kelurahan	[DANA UMUM] - PENDAPATAN TRANSFER	Meningkatkan Sumber Daya Manusia Yang Berkualitas Dan Berdaya Saing	5. Good governance	Sekretariat Daerah Kota Jambi	3 Dokumen	96,800,000	Sekretariat Daerah	
4	01	01	2.01	02		Koordinasi dan Penyusunan Dokumen RKA-SKPD	Jumlah Dokumen Perencanaan	1 Dokumen			1 Dokumen	7,500,000	Kota Jambi, Semua Kecamatan, Semua Kelurahan	[DANA UMUM] - PENDAPATAN TRANSFER	Meningkatkan Sumber Daya Manusia Yang Berkualitas Dan Berdaya Saing	5. Good governance	Sekretariat Daerah Kota Jambi	1 Dokumen	18,755,000	Sekretariat Daerah	
4	01	01	2.01	03		Koordinasi dan Penyusunan Dokumen Perubahan RKA-SKPD	Jumlah Dokumen Perencanaan	1 Dokumen			1 Dokumen	7,500,000	Kota Jambi, Semua Kecamatan, Semua Kelurahan	[DANA UMUM] - PENDAPATAN TRANSFER	Meningkatkan Sumber Daya Manusia Yang Berkualitas Dan Berdaya Saing	5. Good governance	Sekretariat Daerah Kota Jambi	1 Dokumen	12,100,000	Sekretariat Daerah	
4	01	01	2.01	04		Koordinasi dan Penyusunan DPA-SKPD	Jumlah Dokumen Perencanaan	1 Dokumen			1 Dokumen	7,500,000	Kota Jambi, Semua Kecamatan, Semua Kelurahan	[DANA UMUM] - PENDAPATAN TRANSFER	Meningkatkan Sumber Daya Manusia Yang Berkualitas Dan Berdaya Saing	5. Good governance	Sekretariat Daerah Kota Jambi	1 Dokumen	9,075,000	Sekretariat Daerah	
4	01	01	2.01	05		Koordinasi dan Penyusunan Perubahan DPA-SKPD	Jumlah Dokumen Perencanaan	1 Dokumen			1 Dokumen	7,500,000	Kota Jambi, Semua Kecamatan, Semua Kelurahan	[DANA UMUM] - PENDAPATAN TRANSFER	Meningkatkan Sumber Daya Manusia Yang Berkualitas Dan Berdaya Saing	5. Good governance	Sekretariat Daerah Kota Jambi	1 Dokumen	9,075,000	Sekretariat Daerah	
4	01	01	2.01	06		Koordinasi dan Penyusunan Laporan Capaian Kinerja dan Ikhtisar Realisasi Kinerja SKPD	Jumlah Dokumen Laporan Akuntabilitas Kinerja	2 Dokumen			2 Dokumen	75,000,000	Kota Jambi, Semua Kecamatan, Semua Kelurahan	[DANA UMUM] - PENDAPATAN TRANSFER	Meningkatkan Sumber Daya Manusia Yang Berkualitas Dan Berdaya Saing	5. Good governance	Sekretariat Daerah Kota Jambi	2 Dokumen	90,750,000	Sekretariat Daerah	
4	01	01	2.02			Administrasi Keuangan Perangkat Daerah	Indeks Reformasi Birokrasi Perangkat Daerah	Persen			Persen	100 Persen	17,226,559,220						100 Persen	19,354,418,216	
4	01	01	2.02	01		Penyediaan Gaji dan Tunjangan ASN	Jumlah Pembayaran Gaji dan Tunjangan ASN	138 Orang			138 Orang	15,577,791,020	Kota Jambi, Semua Kecamatan, Semua Kelurahan	[DANA UMUM] - PENDAPATAN ASLI DAERAH (PAD) [DANA UMUM] - PENDAPATAN TRANSFER	Meningkatkan Sumber Daya Manusia Yang Berkualitas Dan Berdaya Saing	5. Good governance	Sekretariat Daerah Kota Jambi	138 Orang	17,441,069,900	Sekretariat Daerah	

**Penetapan Rencana Kerja Pemerintah Daerah (RKPD)
Kota Jambi
Tahun 2022**

Kode	Urusan/ Bidang Urusan/ Program/ Kegiatan/ Sub Kegiatan	Indikator Program/ Kegiatan/ Sub Kegiatan	Target Akhir Periode RPJMD	Realisasi Capaian RKP Tahun 2020	Prakiraan Capaian Target RKP Tahun 2021	Capaian Kinerja dan Kerangka Pendanaan						Kelompok Sasaran	Prakiraan Maju Rencana Tahun 2023		Perangkat Daerah Penanggung Jawab
						Target 2022	Pagu Indikatif	Lokasi	Sumber Dana	Prioritas			Target	Pagu Indikatif	
										Nasional	Daerah				
4.01.01.2.02.03	Pelaksanaan Penatausahaan dan Pengujian/Verifikasi Keuangan SKPD	Jumlah Dokumen Verifikasi Jumlah Jasa Tenaga Administrasi Keuangan, Aset Dan Pengadaan Barang/Jasa	250 Dokumen 98 Orang			250 Dokumen 98 Orang	1,448,768,200	Kota Jambi, Semua Kecamatan, Semua Kelurahan	[DANA UMUM] - PENDAPATAN TRANSFER	Meningkatkan Sumber Daya Manusia Yang Berkualitas Dan Berdaya Saing	5. Good governance	Sekretariat Daerah Kota Jambi	250 Dokumen 98 Orang	1,671,348,316	Sekretariat Daerah
4.01.01.2.02.07	Koordinasi dan Penyusunan Laporan Keuangan Bulanan/Triwulanan/Semesteran SKPD	Jumlah Dokumen Laporan Keuangan	4 Dokumen			4 Dokumen	200,000,000	Kota Jambi, Semua Kecamatan, Semua Kelurahan	[DANA UMUM] - PENDAPATAN TRANSFER	Meningkatkan Sumber Daya Manusia Yang Berkualitas Dan Berdaya Saing	5. Good governance	Sekretariat Daerah Kota Jambi	4 Dokumen	242,000,000	Sekretariat Daerah
4.01.01.2.03	Administrasi Barang Milik Daerah pada Perangkat Daerah	Indeks Reformasi Birokrasi Perangkat Daerah	Persen		Persen	100 Persen	170,000,000						100 Persen	205,700,000	
4.01.01.2.03.06	Penatausahaan Barang Milik Daerah pada SKPD	Jumlah Laporan Penatausahaan Barang Milik Daerah	1 Laporan			1 Laporan	170,000,000	Kota Jambi, Semua Kecamatan, Semua Kelurahan	[DANA UMUM] - PENDAPATAN TRANSFER		5. Good governance	Sekretariat Daerah Kota Jambi	1 Laporan	205,700,000	Sekretariat Daerah
4.01.01.2.05	Administrasi Kepegawaian Perangkat Daerah	Indeks Reformasi Birokrasi Perangkat Daerah	Persen		Persen	100 Persen	348,514,000						100 Persen	383,365,400	
4.01.01.2.05.02	Pengadaan Pakaian Dinas Beserta Atribut Kelengkapannya	Jumlah Pengadaan Pakaian Khusus Hari - hari tertentu	261 Stell			261 Stell	195,750,000	Kota Jambi, Semua Kecamatan, Semua Kelurahan	[DANA UMUM] - PENDAPATAN TRANSFER		5. Good governance	Sekretariat Daerah Kota Jambi	261 Stell	215,325,000	Sekretariat Daerah
4.01.01.2.05.11	Bimbingan Teknis Implementasi Peraturan Perundang-Undangan	Jumlah Bimbingan Teknis Implementasi Peraturan Perundang-Undangan	22 ASN			22 ASN	152,764,000	Kota Jambi, Semua Kecamatan, Semua Kelurahan	[DANA UMUM] - PENDAPATAN TRANSFER		5. Good governance	Sekretariat Daerah Kota Jambi	22 ASN	168,040,400	Sekretariat Daerah
4.01.01.2.06	Administrasi Umum Perangkat Daerah	Indeks Reformasi Birokrasi Perangkat Daerah	Persen		Persen	100 Persen	2,975,634,610						100 Persen	3,273,198,071	
4.01.01.2.06.01	Penyediaan Komponen Instalasi Listrik/Penerangan Bangunan Kantor	Jumlah Komponen Listrik Elektronik	27 Komponen listrik			27 Komponen listrik	110,000,000	Kota Jambi, Semua Kecamatan, Semua Kelurahan	[DANA UMUM] - PENDAPATAN TRANSFER		5. Good governance	Sekretariat Daerah Kota Jambi	27 Komponen listrik	121,000,000	Sekretariat Daerah
4.01.01.2.06.02	Penyediaan Peralatan dan Perlengkapan Kantor	Jumlah Alat Tulis Kantor Jumlah Peralatan Jumlah Perlengkapan Kantor	47 Jenis 25 Jenis			47 Jenis 25 Jenis	111,281,110	Kota Jambi, Semua Kecamatan, Semua Kelurahan	[DANA UMUM] - PENDAPATAN TRANSFER		5. Good governance 5. Good governance	Sekretariat Daerah Kota Jambi	47 Jenis 25 Jenis	122,409,221	Sekretariat Daerah
4.01.01.2.06.03	Penyediaan Peralatan Rumah Tangga	Jumlah Pengadaan Peralatan Rumah Jabatan/Dinas Jumlah peralatan rumah tangga, peralatan kebersihan dan bahan pembersih rumah dinas KDH,WKDH dan SEKDA yang disediakan	2 Unit 30 Jenis			2 Unit 30 Jenis	228,800,000	Kota Jambi, Semua Kecamatan, Semua Kelurahan	[DANA UMUM] - PENDAPATAN TRANSFER		5. Good governance	Sekretariat Daerah Kota Jambi	2 Unit 30 Jenis	251,680,000	Sekretariat Daerah

**Penetapan Rencana Kerja Pemerintah Daerah (RKPD)
Kota Jambi
Tahun 2022**

Kode	Urusan/ Bidang Urusan/ Program/ Kegiatan/ Sub Kegiatan	Indikator Program/ Kegiatan/ Sub Kegiatan	Target Akhir Periode RPJMD	Realisasi Capaian RKPD Tahun 2020	Prakiraan Capaian Target RKPD Tahun 2021	Capaian Kinerja dan Kerangka Pendanaan					Kelompok Sasaran	Prakiraan Maju Rencana Tahun 2023		Perangkat Daerah Penanggung Jawab	
						Target 2022	Pagu Indikatif	Lokasi	Sumber Dana	Prioritas		Target	Pagu Indikatif		
										Nasional					Daerah
4 01 01 2.06 05	Penyediaan Barang Cetak dan Penggandaan	Jumlah Cetakan dan Penggandaan	9 Jenis			9 Jenis	90,004,000	Kota Jambi, Semua Kecamatan, Semua Kelurahan	[DANA UMUM] - PENDAPATAN TRANSFER	5. Good governance	Sekretariat Daerah Kota Jambi	9 Jenis	99,004,400	Sekretariat Daerah	
4 01 01 2.06 08	Fasilitas Kunjungan Tamu	Jumlah Makanan dan Minuman	3 Jenis			3 Jenis	2,077,500,000	Kota Jambi, Semua Kecamatan, Semua Kelurahan	[DANA UMUM] - PENDAPATAN TRANSFER	5. Good governance	Sekretariat Daerah Kota Jambi	3 Jenis	2,285,250,000	Sekretariat Daerah	
4 01 01 2.06 09	Penyelenggaraan Rapat Koordinasi dan Konsultasi SKPD	Jumlah Rapat Koordinasi dan Konsultasi ke Luar Daerah Terlaksananya Kegiatan/Konsultasi/Koordinasi Staf Ahli Walikota	17 ASN 5 Kali			17 ASN 5 Kali	358,049,500	Kota Jambi, Semua Kecamatan, Semua Kelurahan	[DANA UMUM] - PENDAPATAN TRANSFER	5. Good governance	Sekretariat Daerah Kota Jambi	17 ASN 5 Kali	393,854,450	Sekretariat Daerah	
4 01 01 2.07	Pengadaan Barang Milik Daerah Penunjang Urusan Pemerintah Daerah	Indeks Reformasi Birokrasi Perangkat Daerah	Persen		Persen	100 Persen	40,000,000					100 Persen	44,000,000		
4 01 01 2.07 02	Pengadaan Kendaraan Dinas Operasional atau Lapangan	Jumlah Pengadaan Kendaraan Dinas/Operasional	1 Unit			1 Unit	40,000,000	Kota Jambi, Semua Kecamatan, Semua Kelurahan	[DANA UMUM] - PENDAPATAN TRANSFER	5. Good governance	Sekretariat Daerah Kota Jambi	1 Unit	44,000,000	Sekretariat Daerah	
4 01 01 2.08	Penyediaan Jasa Penunjang Urusan Pemerintahan Daerah	Indeks Reformasi Birokrasi Perangkat Daerah	Persen		Persen	100 Persen	4,444,503,367					100 Persen	4,888,953,704		
4 01 01 2.08 01	Penyediaan Jasa Surat Menyurat	Jumlah Surat menyurat	12000 Surat			12000 Surat	380,566,400	Kota Jambi, Semua Kecamatan, Semua Kelurahan	[DANA UMUM] - PENDAPATAN TRANSFER	5. Good governance	Sekretariat Daerah Kota Jambi	12000 Surat	418,623,040	Sekretariat Daerah	
4 01 01 2.08 02	Penyediaan Jasa Komunikasi, Sumber Daya Air dan Listrik	Jumlah Jasa Komunikasi Jumlah Jasa Listrik Jumlah Jasa Sumber Daya Air	70 Tagihan 700000 VA 60000 Meter Kubik			70 Tagihan 700000 VA 60000 Meter Kubik	2,145,000,000	Kota Jambi, Semua Kecamatan, Semua Kelurahan	[DANA UMUM] - PENDAPATAN TRANSFER	5. Good governance	Sekretariat Daerah Kota Jambi	70 Tagihan 700000 VA 60000 Meter Kubik	2,359,500,000	Sekretariat Daerah	

**Penetapan Rencana Kerja Pemerintah Daerah (RKPD)
Kota Jambi
Tahun 2022**

Kode	Urusan/ Bidang Urusan/ Program/ Kegiatan/ Sub Kegiatan	Indikator Program/ Kegiatan/ Sub Kegiatan	Target Akhir Periode RPJMD	Realisasi Capaian RKPD Tahun 2020	Prakiraan Capaian Target RKPD Tahun 2021	Capaian Kinerja dan Kerangka Pendanaan						Kelompok Sasaran	Prakiraan Maju Rencana Tahun 2023		Perangkat Daerah Penanggung Jawab
						Target 2022	Pagu Indikatif	Lokasi	Sumber Dana	Prioritas			Target	Pagu Indikatif	
										Nasional	Daerah				
4.01.01.2.08.03	Penyediaan Jasa Peralatan dan Perlengkapan Kantor	Jumlah Bahan Bakar Minyak Genset Kantor Jumlah Bahan Bakar, Oli Mesin Pemotong Rumput Jumlah Belanja Anggrek Jumlah Belanja Kebersihan Kantor Jumlah Jasa Perbaikan Peralatan Kerja Jumlah Jasa Publikasi Jumlah Jasa Tenaga Kebersihan Jumlah Laundry, peralatan dan perlengkapan Kantor Jumlah Pemeliharaan Aquarium Jumlah Pengisian Tabung Pemadam Kebakaran Jumlah Perbaikan Mesin Genset Jumlah Restribusi Pengisian Tabung Pemadam Kebakaran Jumlah Sewa Meja, Kursi, Tenda, Alat Hiburan/Stand/Panggung, Tanaman Hias dan Alat Kerja Jumlah TV Kabel Sekretariat Daerah Kota Jambi	8500 Liter 2184 Liter 60 Minggu 30 Jenis 4 Jenis 400 Papan 56 Orang 10 Jenis 1 Unit 20 Tabung 1 Unit 10 Tabung 4 Jenis 2 TV Kabel			8500 Liter 2184 Liter 60 Minggu 30 Jenis 4 Jenis 400 Papan 56 Orang 10 Jenis 1 Unit 20 Tabung 1 Unit 10 Tabung 4 Jenis 2 TV Kabel	1,918,936,967	Kota Jambi, Semua Kecamatan, Semua Kelurahan	[DANA UMUM] - PENDAPATAN TRANSFER	5. Good governance	Sekretariat Daerah Kota Jambi	8500 Liter 2184 Liter 60 Minggu 30 Jenis 4 Jenis 400 Papan 56 Orang 10 Jenis 1 Unit 20 Tabung 1 Unit 10 Tabung 4 Jenis 2 TV Kabel	2,110,830,664	Sekretariat Daerah	
4.01.01.2.09	Pemeliharaan Barang Milik Daerah Penunjang Urusan Pemerintahan Daerah	Indeks Reformasi Birokrasi Perangkat Daerah	Persen		Persen	100 Persen	2,761,253,800					100 Persen	3,037,379,180		
4.01.01.2.09.01	Penyediaan Jasa Pemeliharaan, Biaya Pemeliharaan dan Pajak Kendaraan Perorangan Dinas atau Kendaraan Dinas Jabatan	Jumlah Pemeliharaan Rutin/Berkala Mobil Jabatan	2 Jenis			2 Jenis	220,401,600	Kota Jambi, Semua Kecamatan, Semua Kelurahan	[DANA UMUM] - PENDAPATAN TRANSFER	5. Good governance	Sekretariat Daerah Kota Jambi	2 Jenis	242,441,760	Sekretariat Daerah	
4.01.01.2.09.02	Penyediaan Jasa Pemeliharaan, Biaya Pemeliharaan, Pajak, dan Perizinan Kendaraan Dinas Operasional atau Lapangan	Jumlah Pemeliharaan Rutin/ Berkala Kendaraan Dinas/ Operasional Jumlah STNK/KIR	120 Unit			120 Unit	1,997,311,200	Kota Jambi, Semua Kecamatan, Semua Kelurahan	[DANA UMUM] - PENDAPATAN TRANSFER	5. Good governance	Sekretariat Daerah Kota Jambi	120 Unit	2,197,042,320	Sekretariat Daerah	
4.01.01.2.09.06	Pemeliharaan Peralatan dan Mesin Lainnya	Jumlah Pemeliharaan Rutin/Berkala Peralatan Rumah Jabatan/Dinas Jumlah Pemeliharaan Rutin/Berkala Perlengkapan Rumah Jabatan/Dinas	115 Unit 10 Jenis			115 Unit 10 Jenis	191,700,000	Kota Jambi, Semua Kecamatan, Semua Kelurahan	[DANA UMUM] - PENDAPATAN TRANSFER	5. Good governance	Sekretariat Daerah Kota Jambi	115 Unit 10 Jenis	210,870,000	Sekretariat Daerah	

**Penetapan Rencana Kerja Pemerintah Daerah (RKPD)
Kota Jambi
Tahun 2022**

Kode	Urusan/ Bidang Urusan/ Program/ Kegiatan/ Sub Kegiatan	Indikator Program/ Kegiatan/ Sub Kegiatan	Target Akhir Periode RPJMD	Realisasi Capaian RKPD Tahun 2020	Prakiraan Capaian Target RKPD Tahun 2021	Capaian Kinerja dan Kerangka Pendanaan						Kelompok Sasaran	Prakiraan Maju Rencana Tahun 2023		Perangkat Daerah Penanggung Jawab
						Target 2022	Pagu Indikatif	Lokasi	Sumber Dana	Prioritas			Target	Pagu Indikatif	
										Nasional	Daerah				
4 01 01 2.09 10	Pemeliharaan/Rehabilitasi Sarana dan Prasarana Gedung Kantor atau Bangunan Lainnya	Jumlah Pembayaran Jasa Tenaga Kantor Jumlah Pembayaran PBB Rumas Dinas KDH/WKDH,SEKDA Jumlah Pemeliharaan Gedung dan Bangunan	2 Jenis 3 Unit 8006 M2			2 Jenis 3 Unit 8006 M2	351,841,000	Kota Jambi, Semua Kecamatan, Semua Kelurahan	[DANA UMUM] - PENDAPATAN TRANSFER	5. Good governance	Sekretariat Daerah Kota Jambi	2 Jenis 3 Unit 8006 M2	387,025,100	Sekretariat Daerah	
4 01 01 2.11	Administrasi Keuangan dan Operasional Kepala Daerah dan Wakil Kepala Daerah	Indeks Reformasi Birokrasi Perangkat Daerah	Persen		Persen	100 Persen	856,050,000					100 Persen	981,640,120		
4 01 01 2.11 01	Penyediaan Gaji dan Tunjangan Kepala Daerah dan Wakil Kepala Daerah	Jumlah Pembayaran Gaji dan Tunjangan KDH/WKDH	2 Orang			2 Orang	173,250,000	Kota Jambi, Semua Kecamatan, Semua Kelurahan	[DANA UMUM] - PENDAPATAN ASLI DAERAH (PAD)	5. Good governance	Sekretariat Daerah Kota Jambi	2 Orang	190,560,120	Sekretariat Daerah	
4 01 01 2.11 02	Penyediaan Pakaian Dinas dan Atribut Kelengkapan Kepala Daerah dan Wakil Kepala Daerah	Jumlah Pengadaan Pakaian Dinas Peserta Perengkapannya	16 Stell			16 Stell	82,800,000	Kota Jambi, Semua Kecamatan, Semua Kelurahan	[DANA UMUM] - PENDAPATAN TRANSFER	5. Good governance	Sekretariat Daerah Kota Jambi	16 Stell	91,080,000	Sekretariat Daerah	
4 01 01 2.11 04	Penyediaan Dana Penunjang Operasional Kepala Daerah dan Wakil Kepala Daerah	Jumlah Pembayaran Belanja Penunjang Operasional KDH/WKDH	2 Orang			2 Orang	600,000,000	Kota Jambi, Semua Kecamatan, Semua Kelurahan	[DANA UMUM] - PENDAPATAN TRANSFER	5. Good governance	Sekretariat Daerah Kota Jambi	2 Orang	700,000,000	Sekretariat Daerah	
4 01 01 2.12	Fasilitas Kerumahtangaan Sekretariat Daerah						1,328,000,000						1,460,800,000		
4 01 01 2.12 03	Penyediaan Kebutuhan Rumah Tangga Sekretariat Daerah	Jumlah Kebutuhan Rumah Tangga Kepala Daerah dan Wakil Kepala Daerah	2 Orang			2 Orang	1,328,000,000	Kota Jambi, Semua Kecamatan, Semua Kelurahan	[DANA UMUM] - PENDAPATAN TRANSFER	5. Good governance		2 Orang	1,460,800,000	Sekretariat Daerah	
4 01 01 2.13	Penataan Organisasi	Indeks Reformasi Birokrasi Perangkat Daerah	Persen		Persen	100 Persen	1,004,996,750					100 Persen	1,252,369,120		
4 01 01 2.13 01	Pengelolaan Kelembagaan dan Analisis Jabatan	Jumlah Dokumen Anjab, ABK, Peta Jabatan dan Evaluasi Kelembagaan	39 Perangkat Daerah			39 Perangkat Daerah	145,078,800	Kota Jambi, Semua Kecamatan, Semua Kelurahan	[DANA UMUM] - PENDAPATAN TRANSFER	5. Good governance	Sekretariat Daerah Kota Jambi	39 Perangkat Daerah	233,010,800	Sekretariat Daerah	
4 01 01 2.13 02	Fasilitasi Pelayanan Publik dan Tata Laksana	Jumlah Fasilitasi Penerapan SP, SOP dan Indeks Kepuasan Masyarakat	4 Perangkat Daerah			4 Perangkat Daerah	736,874,700	Kota Jambi, Semua Kecamatan, Semua Kelurahan	[DANA UMUM] - PENDAPATAN TRANSFER	5. Good governance	Sekretariat Daerah Kota Jambi	4 Perangkat Daerah	807,608,320	Sekretariat Daerah	
4 01 01 2.13 03	Peningkatan Kinerja dan Reformasi Birokrasi	Jumlah Fasilitasi Evaluasi kinerja Perangkat Daerah dilingkungan Pemerintah Kota Jambi	1 kali			1 kali	123,043,250	Kota Jambi, Semua Kecamatan, Semua Kelurahan	[DANA UMUM] - PENDAPATAN TRANSFER	5. Good governance	Sekretariat Daerah Kota Jambi	1 kali	211,750,000	Sekretariat Daerah	
4 01 01 2.14	Pelaksanaan Protokol dan Komunikasi Pimpinan	Indeks Reformasi Birokrasi Perangkat Daerah	Persen		Persen	100 Persen	3,324,607,000					100 Persen	3,324,607,000		

**Penetapan Rencana Kerja Pemerintah Daerah (RKPD)
Kota Jambi
Tahun 2022**

Kode	Urusan/ Bidang Urusan/ Program/ Kegiatan/ Sub Kegiatan	Indikator Program/ Kegiatan/ Sub Kegiatan	Target Akhir Periode RPJMD	Realisasi Capaian RKPD Tahun 2020	Prakiraan Capaian Target RKPD Tahun 2021	Capaian Kinerja dan Kerangka Pendanaan						Kelompok Sasaran	Prakiraan Maju Rencana Tahun 2023		Perangkat Daerah Penanggung Jawab
						Target 2022	Pagu Indikatif	Lokasi	Sumber Dana	Prioritas			Target	Pagu Indikatif	
										Nasional	Daerah				
4 01 01 2.14 01	Fasilitasi Keprotokolan	Jumlah Fasilitas Pelayanan Keprotokolan	1000 Acara			1000 Acara	523,907,809	Kota Jambi, Semua Kecamatan, Semua Kelurahan	[DANA UMUM] - PENDAPATAN TRANSFER		5. Good governance 5. Good governance 5. Good governance	Sekretariat Daerah Kota Jambi	1000 Acara	523,907,809	Sekretariat Daerah
4 01 01 2.14 02	Fasilitasi Komunikasi Pimpinan	Jumlah Fasilitas Tugas Pimpinan	1000 Materi			1000 Materi	2,531,204,021	Kota Jambi, Semua Kecamatan, Semua Kelurahan	[DANA UMUM] - PENDAPATAN TRANSFER		5. Good governance	Sekretariat Daerah Kota Jambi	1000 Materi	2,531,204,021	Sekretariat Daerah
4 01 01 2.14 03	Pendokumentasian Tugas Pimpinan	Jumlah Dokumentasi Tugas Pimpinan	1000 Dokumen			1000 Dokumen	269,495,170	Kota Jambi, Semua Kecamatan, Semua Kelurahan	[DANA UMUM] - PENDAPATAN TRANSFER		5. Good governance	Sekretariat Daerah Kota Jambi	1000 Dokumen	269,495,170	Sekretariat Daerah
4 01 02	PROGRAM PEMERINTAHAN DAN KESEJAHTERAAN RAKYAT	Persentase Fasilitasi dan Koordinasi Program Pemerintahan dan Kesejahteraan Rakyat yang ditindaklanjuti	persen		persen	100 persen	26,629,548,976						100 persen	29,707,071,656	
4 01 02 2.01	Administrasi Tata Pemerintahan	Persentase Fasilitasi dan Koordinasi Program Pemerintahan dan Kesejahteraan Rakyat yang ditindaklanjuti	Persen		Persen	100 Persen	12,324,445,836						100 Persen	15,492,644,968	
4 01 02 2.01 01	Penataan Administrasi Pemerintahan	Terlaksananya Evaluasi Kinerja Kecamatan Terlaksananya Fasilitasi Pembinaan Administrasi Pemerintahan Kecamatan Kelurahan Terlaksananya Rapat Koordinasi Camat dan Lurah se-Kota Jambi	11 Kecamatan 11 Kecamatan 2 Rapat Koordinasi			11 Kecamatan 11 Kecamatan 2 Rapat Koordinasi	734,711,792	Kota Jambi, Semua Kecamatan, Semua Kelurahan	[DANA UMUM] - PENDAPATAN TRANSFER	Meningkatkan Sumber Daya Manusia Yang Berkualitas Dan Berdaya Saing	5. Good governance	Sekretariat Daerah Kota Jambi	11 Kecamatan 11 Kecamatan 2 Rapat Koordinasi	862,844,244	Sekretariat Daerah
4 01 02 2.01 02	Pengelolaan Administrasi Kewilayahan	Terlaksananya Penataan Batas Wilayah Tersedianya Lahan Milik Pemerintahan	10 Kelurahan 5 Persil			10 Kelurahan 5 Persil	10,767,023,400	Kota Jambi, Semua Kecamatan, Semua Kelurahan	[DANA UMUM] - PENDAPATAN TRANSFER	Meningkatkan Sumber Daya Manusia Yang Berkualitas Dan Berdaya Saing	5. Good governance	Sekretariat Daerah Kota Jambi	10 Kelurahan 5 Persil	13,036,255,408	Sekretariat Daerah
4 01 02 2.01 03	Fasilitasi Pelaksanaan Otonomi Daerah	Terlaksananya Fasilitasi dan Koordinasi Forkopimda Tersedianya Buku Laporan Penyelenggaraan Pemerintah Daerah Tersedianya Buku Laporan SPM	1 Dokumen 1 Dokumen 1 Dokumen			1 Dokumen 1 Dokumen 1 Dokumen	822,710,644	Kota Jambi, Semua Kecamatan, Semua Kelurahan	[DANA UMUM] - PENDAPATAN TRANSFER	Meningkatkan Sumber Daya Manusia Yang Berkualitas Dan Berdaya Saing	5. Good governance	Sekretariat Daerah Kota Jambi	1 Dokumen 1 Dokumen 1 Dokumen	1,593,545,316	Sekretariat Daerah
4 01 02 2.02	Pelaksanaan Kebijakan Kesejahteraan Rakyat	Persentase Fasilitasi dan Koordinasi Program Pemerintahan dan Kesejahteraan Rakyat yang ditindaklanjuti	Persen		Persen	100 Persen	12,195,006,800						100 Persen	12,195,006,800	

**Penetapan Rencana Kerja Pemerintah Daerah (RKPD)
Kota Jambi
Tahun 2022**

Kode	Urusan/ Bidang Urusan/ Program/ Kegiatan/ Sub Kegiatan	Indikator Program/ Kegiatan/ Sub Kegiatan	Target Akhir Periode RPJMD	Realisasi Capaian RKPD Tahun 2020	Prakiraan Capaian Target RKPD Tahun 2021	Capaian Kinerja dan Kerangka Pendanaan						Kelompok Sasaran	Prakiraan Maju Rencana Tahun 2023		Perangkat Daerah Penanggung Jawab
						Target 2022	Pagu Indikatif	Lokasi	Sumber Dana	Prioritas			Target	Pagu Indikatif	
										Nasional	Daerah				
4 01 02 2.02 01	Fasilitasi Pengelolaan Bina Mental Spiritual	Terlaksananya Kegiatan Fasilitasi Pengelolaan Bina Mental Spiritual	1 Kali			1 Kali	11,695,006,800	Kota Jambi, Semua Kecamatan, Semua Kelurahan	[DANA UMUM] - PENDAPATAN TRANSFER		5. Good governance	Sekretariat Daerah Kota Jambi	1 Kali	11,695,006,800	Sekretariat Daerah
4 01 02 2.02 02	Pelaksanaan Kebijakan, Evaluasi, dan Capaian Kinerja terkait Kesejahteraan Sosial	Terlaksananya Rapat Koordinasi Kesejahteraan Sosial, Lomba Sekolah Sehat dan Pembinaan UKS/M	1 Kali			1 Kali	250,000,000	Kota Jambi, Semua Kecamatan, Semua Kelurahan	[DANA UMUM] - PENDAPATAN TRANSFER		5. Good governance	Sekretariat Daerah Kota Jambi	1 Kali	250,000,000	Sekretariat Daerah
4 01 02 2.02 03	Pelaksanaan Kebijakan, Evaluasi, dan Capaian Kinerja terkait Kesejahteraan Masyarakat	Terlaksananya Rapat Koordinasi Kesejahteraan Masyarakat dan Senam Kesegaran Jasmani, Rakor Penyalahgunaan Narkoba, Rakor Penanganan HIV & AIDS, Evaluasi P4GN	100 Persen			100 Persen	250,000,000	Kota Jambi, Semua Kecamatan, Semua Kelurahan	[DANA UMUM] - PENDAPATAN TRANSFER		5. Good governance	Sekretariat Daerah Kota Jambi	100 Persen	250,000,000	Sekretariat Daerah
4 01 02 2.03	Fasilitasi dan Koordinasi Hukum	Persentase Rancangan Produk Hukum dan Perkara yang diselesaikan	Persen		Persen	80 Persen	1,198,343,260						80 Persen	1,318,177,586	
4 01 02 2.03 01	Fasilitasi Penyusunan Produk Hukum Daerah	Jumlah Fasilitasi Proses Pembentukan Produk Hukum	322 Produk Hukum			322 Produk Hukum	252,379,500	Kota Jambi, Semua Kecamatan, Semua Kelurahan	[DANA UMUM] - PENDAPATAN TRANSFER		5. Good governance	Sekretariat Daerah Kota Jambi	322 Produk Hukum	277,617,450	Sekretariat Daerah
4 01 02 2.03 02	Fasilitasi Bantuan Hukum	Jumlah Fasilitasi Penyelesaian Perkara Jumlah Pelaporan RANHAM dan Kota Peduli HAM Terlaksananya Pertimbangan Hukum	2 Perkara 5 Laporan RANHAM 10 Pertimbangan Hukum			2 Perkara 5 Laporan RANHAM 10 Pertimbangan Hukum	588,044,260	Kota Jambi, Semua Kecamatan, Semua Kelurahan	[DANA UMUM] - PENDAPATAN TRANSFER		5. Good governance	Sekretariat Daerah Kota Jambi	2 Perkara 5 Laporan RANHAM 10 Pertimbangan Hukum	646,848,686	Sekretariat Daerah
4 01 02 2.03 03	Pendokumentasian Produk Hukum dan Pengelolaan Informasi Hukum	Jumlah Dokumentasi dan Publikasi Produk Hukum Jumlah Penyuluhan Hukum Jumlah Sosialisasi Produk Hukum	454 Dokumen 2 Kali 14 Kali			454 Dokumen 2 Kali 14 Kali	357,919,500	Kota Jambi, Semua Kecamatan, Semua Kelurahan	[DANA UMUM] - PENDAPATAN TRANSFER		5. Good governance	Sekretariat Daerah Kota Jambi	454 Dokumen 2 Kali 14 Kali	393,711,450	Sekretariat Daerah
4 01 02 2.04	Fasilitasi Kerjasama Daerah	Persentase Fasilitasi dan Koordinasi Program Pemerintahan dan Kesejahteraan Rakyat yang ditindaklanjuti	Persen		Persen	100 Persen	911,753,080						100 Persen	701,242,302	
4 01 02 2.04 01	Fasilitasi Kerja Sama Dalam Negeri	Terlaksananya Rapat Brainstorming Kerjasama Dalam Negeri Terlaksananya Rapat Inisiasi fasilitasi kerjasama dalam negeri Tersusunnya Dokumen NK dan MoU Tersusunnya Dokumen PKS dan RK	2 Kali 45 Kali 10 Dokumen 20 Dokumen			2 Kali 45 Kali 10 Dokumen 20 Dokumen	352,163,380	Kota Jambi, Semua Kecamatan, Semua Kelurahan	[DANA UMUM] - PENDAPATAN TRANSFER		5. Good governance	Sekretariat Daerah Kota Jambi	2 Kali 45 Kali 10 Dokumen 20 Dokumen	352,163,380	Sekretariat Daerah

**Penetapan Rencana Kerja Pemerintah Daerah (RKPD)
Kota Jambi
Tahun 2022**

Kode	Urusan/ Bidang Urusan/ Program/ Kegiatan/ Sub Kegiatan	Indikator Program/ Kegiatan/ Sub Kegiatan	Target Akhir Periode RPJMD	Realisasi Capaian RKPD Tahun 2020	Prakiraan Capaian Target RKPD Tahun 2021	Capaian Kinerja dan Kerangka Pendanaan						Kelompok Sasaran	Prakiraan Maju Rencana Tahun 2023		Perangkat Daerah Penanggung Jawab
						Target 2022	Pagu Indikatif	Lokasi	Sumber Dana	Prioritas			Target	Pagu Indikatif	
										Nasional	Daerah				
4.01.02.2.04.02	Fasilitasi Kerja Sama Luar Negeri	Terfasilitasinya Rapat Inisiasi Kerjasama Luar Negeri Terlaksananya English Class Training Terlaksananya Rapat Brainstorming Kerjasama Luar Negeri	8 Kali 20 Kali 1 Kali			8 Kali 20 Kali 1 Kali	348,868,200	Kota Jambi, Semua Kecamatan, Semua Kelurahan	[DANA UMUM] - PENDAPATAN TRANSFER	5. Good governance	Sekretariat Daerah Kota Jambi	8 Kali 20 Kali 1 Kali	348,868,200	Sekretariat Daerah	
4.01.02.2.04.03	Evaluasi Pelaksanaan Kerja Sama	Terlaksananya Monitoring dan Evaluasi pada Pelaksanaan NK, MoU dan PKS Terlaksananya Rapat Koordinasi Evaluasi Pelaksanaan Kerjasama Tersusunnya Dokumen Evaluasi Kerjasama Tersusunnya Dokumen Kerjasama	10 Dokumen 1 Kali 1 Dokumen 1 Dokumen			10 Dokumen 1 Kali 1 Dokumen 1 Dokumen	210,721,500	Kota Jambi, Semua Kecamatan, Semua Kelurahan	[DANA UMUM] - PENDAPATAN TRANSFER	5. Good governance	Sekretariat Daerah Kota Jambi	10 Dokumen 1 Kali 1 Dokumen 1 Dokumen	210,722	Sekretariat Daerah	
4.01.03	PROGRAM PEREKONOMIAN DAN PEMBANGUNAN	Persentase Kebijakan Perekonomian dan SDA yang diimplementasikan	Persen		Persen	100 Persen	3,385,669,477					100 Persen	3,658,236,422		
4.01.03.2.01	Pelaksanaan Kebijakan Perekonomian	Persentase Kebijakan Perekonomian dan SDA yang diimplementasikan	Persen		Persen	100 Persen	539,214,708					100 Persen	590,386,177		
4.01.03.2.01.01	Koordinasi, Sinkronisasi, Monitoring dan Evaluasi Kebijakan Pengelolaan BUMD dan BLUD	Terlaksananya koordinasi dan fasilitasi kebijakan BLUD Terlaksananya koordinasi, fasilitasi kebijakan BLUD Terlaksananya rapat koordinasi, fasilitasi dan sosialisasi penyaluran tanggung jawab sosial (TJS) perusahaan	4 Kali 4 Kali 3 Kali			4 Kali 4 Kali 3 Kali	185,128,887	Kota Jambi, Semua Kecamatan, Semua Kelurahan		5. Good governance 5. Good governance 5. Good governance	Sekretariat Daerah Kota Jambi	4 Kali 4 Kali 3 Kali	200,891,775	Sekretariat Daerah	
4.01.03.2.01.02	Pengendalian dan Distribusi Perekonomian	Terlaksananya Rakor Pengendalian Inflasi Daerah, Monitoring Ketersediaan Bahan Pokok dan Barang Bersubsidi	12 Kali			12 Kali	165,845,075	Kota Jambi, Semua Kecamatan, Semua Kelurahan	[DANA UMUM] - PENDAPATAN TRANSFER	5. Good governance	Sekretariat Daerah Kota Jambi	12 Kali	182,429,582	Sekretariat Daerah	

**Penetapan Rencana Kerja Pemerintah Daerah (RKPD)
Kota Jambi
Tahun 2022**

Kode	Urusan/ Bidang Urusan/ Program/ Kegiatan/ Sub Kegiatan	Indikator Program/ Kegiatan/ Sub Kegiatan	Target Akhir Periode RPJMD	Realisasi Capaian RKPD Tahun 2020	Prakiraan Capaian Target RKPD Tahun 2021	Capaian Kinerja dan Kerangka Pendanaan						Kelompok Sasaran	Prakiraan Maju Rencana Tahun 2023		Perangkat Daerah Penanggung Jawab
						Target 2022	Pagu Indikatif	Lokasi	Sumber Dana	Prioritas			Target	Pagu Indikatif	
										Nasional	Daerah				
4 01 03 2.01 03	Perencanaan dan Pengawasan Ekonomi Mikro kecil	Terlaksananya Koordinasi, fasilitasi dan sarasehan pengembangan ekonomi mikro kecil Terlaksananya koordinasi, monitoring dan pemantauan realisasi tunggakan kredit usaha pemberdayaan ekonomi masyarakat (KUPEM) dan koordinasi, fasilitasi, evaluasi dan pembinaan ekonomi mikro kecil Terlaksananya sosialisasi ekonomi kerakyatan	3 Kali 7 Kali 7 Kali			3 Kali 7 Kali 7 Kali	188,240,746	Kota Jambi, Semua Kecamatan, Semua Kelurahan	[DANA UMUM] - PENDAPATAN TRANSFER	5. Good governance	Sekretariat Daerah Kota Jambi	3 Kali 7 Kali 7 Kali	207,064,820	Sekretariat Daerah	
4 01 03 2.02	Pelaksanaan Administrasi Pembangunan	Persentase Pengelolaan Administrasi Pembangunan dan Pengadaan Barang/Jasa	Persen		Persen	100 Persen	80,322,100					100 Persen	88,354,310		
4 01 03 2.02 03	Pengelolaan Evaluasi dan Pelaporan Pelaksanaan Pembangunan	Terlaksananya Konsolidasi dan evaluasi Data Monitoring Evaluasi dan Pelaporan Terlaksananya peningkatan sistem informasi evaluasi (Portal UKPBJ) Terlaksananya Sosialisasi kebijakan dan penggunaan sistem bagi pelaku usaha	39 Perangkat Daerah 39 Perangkat Daerah 771 Pelaku Usaha			39 Perangkat Daerah 39 Perangkat Daerah 771 Pelaku Usaha	80,322,100	Kota Jambi, Semua Kecamatan, Semua Kelurahan	[DANA UMUM] - PENDAPATAN TRANSFER	5. Good governance	Sekretariat Daerah Kota Jambi	39 Perangkat Daerah 39 Perangkat Daerah 771 Pelaku Usaha	88,354,310	Sekretariat Daerah	
4 01 03 2.03	Pengelolaan Pengadaan Barang dan Jasa	Persentase Pengelolaan Administrasi Pembangunan dan Pengadaan Barang/Jasa	Persen		Persen	100 Persen	2,619,677,900					100 Persen	2,881,645,690		
4 01 03 2.03 01	Pengelolaan Pengadaan Barang dan Jasa	Terlaksananya konsolidasi dan pengendalian pengadaan barang/jasa Terlaksananya Koordinasi PBJ dan Pendampingan Dokumen Perencanaan Pengadaan PBJ OPD Terlaksananya pembahasan/coaching regulasi pengadaan barang/jasa dan aturan terkait Terlaksananya Tender OPD, Pemantauan/Evaluasi dan pembuktian kualifikasi	39 Perangkat Daerah 39 Perangkat Daerah 39 Perangkat Daerah 39 Perangkat Daerah			39 Perangkat Daerah 39 Perangkat Daerah 39 Perangkat Daerah 39 Perangkat Daerah	2,046,463,750	Kota Jambi, Semua Kecamatan, Semua Kelurahan	[DANA UMUM] - PENDAPATAN TRANSFER	5. Good governance	Sekretariat Daerah Kota Jambi	39 Perangkat Daerah 39 Perangkat Daerah 39 Perangkat Daerah	2,251,110,125	Sekretariat Daerah	

**Penetapan Rencana Kerja Pemerintah Daerah (RKPD)
Kota Jambi
Tahun 2022**

Kode	Urusan/ Bidang Urusan/ Program/ Kegiatan/ Sub Kegiatan	Indikator Program/ Kegiatan/ Sub Kegiatan	Target Akhir Periode RPJMD	Realisasi Capaian RKPD Tahun 2020	Prakiraan Capaian Target RKPD Tahun 2021	Capaian Kinerja dan Kerangka Pendanaan						Kelompok Sasaran	Prakiraan Maju Rencana Tahun 2023		Perangkat Daerah Penanggung Jawab	
						Target 2022	Pagu Indikatif	Lokasi	Sumber Dana	Prioritas			Target	Pagu Indikatif		
										Nasional	Daerah					
4 01 03 2.03 02	Pengelolaan Layanan Pengadaan secara Elektronik	Tercapainya peningkatan kompetensi pengelola LPSE sesuai standart Terlaksananya fasilitasi verifikasi dan kualifikasi pelaku usaha Terlaksananya pengendalian dokumen standart LPSE Terpenuhinya 17 Standar LPSE	7 Orang 140 Pelaku Usaha 17 Standar 100 Persen			7 Orang 140 Pelaku Usaha 17 Standar 100 Persen	259,973,650	Kota Jambi, Semua Kecamatan, Semua Kelurahan	[DANA UMUM] - PENDAPATAN TRANSFER	5. Good governance	Sekretariat Daerah Kota Jambi	7 Orang 140 Pelaku Usaha 17 Standar 100 Persen	285,971,015	Sekretariat Daerah		
4 01 03 2.03 03	Pembinaan dan Advokasi Pengadaan Barang dan Jasa	Terlaksananya Evaluasi dan Peningkatan Level Kematangan UKPBJ Terlaksananya Evaluasi Sistem Informasi Kinerja Penyedia Terlaksananya pembinaan bagi pengelola pengadaan barang/jasa (PPKom, Pejabat Pengadaan dan Pelaku Usaha) Terlaksananya Pembinaan Dokumen Kontrak OPD Terlaksananya penghitungan Angka Kredit Fungsional Pengadaan Terlaksananya Peningkatan Kompetensi Fungsional Pengadaan Barang/Jasa Terlaksananya penyusunan regulasi pengelolaan jabatan fungsional pengadaan barang/jasa	3 Level 100 Pelaku Usaha 39 Perangkat Daerah 50 Dokumen 4 Triwulan 9 Uji Kompeten si 4 Kegiatan			3 Level 100 Pelaku Usaha 39 Perangkat Daerah 50 Dokumen 4 Triwulan 9 Uji Kompeten si 4 Kegiatan	313,240,500	Kota Jambi, Semua Kecamatan, Semua Kelurahan	[DANA UMUM] - PENDAPATAN TRANSFER	5. Good governance	Sekretariat Daerah Kota Jambi	3 Level 100 Pelaku Usaha 39 Perangkat Daerah 50 Dokumen 4 Triwulan 9 Uji Kompeten si 4 Kegiatan	344,564,550	Sekretariat Daerah		
4 01 03 2.04	Pemantauan Kebijakan Sumber Daya Alam	Persentase Kebijakan Perekonomian dan SDA yang diimplementasikan	Persen		Persen	100 Persen	146,454,769					100 Persen	97,850,245			
4 01 03 2.04 02	Koordinasi, Sinkronisasi, dan Evaluasi Kebijakan Pertambangan dan Lingkungan Hidup	Terlaksananya Koordinasi, Fasilitasi, dan Monitoring Kebijakan ESDM Minyak dan Gas Bumi dan Lingkungan Hidup, Serta Penerima Manfaat City Gas dan Energi SDA lainnya	12 Kali			12 Kali	146,454,769	Kota Jambi, Semua Kecamatan, Semua Kelurahan	[DANA UMUM] - PENDAPATAN TRANSFER	5. Good governance	Sekretariat Daerah Kota Jambi	12 Kali	97,850,245	Sekretariat Daerah		
4	UNSUR PENDUKUNG URUSAN PEMERINTAHAN															
4 02	SEKRETARIAT DPRD						71,668,800,000							84,977,666,892		
4 02 01	PROGRAM PENUNJANG URUSAN PEMERINTAHAN DAERAH KABUPATEN/KOTA	Indeks Reformasi Birokrasi Perangkat Daerah	persen		persen	100 persen	44,307,423,490							100 persen	45,662,561,472	

**Penetapan Rencana Kerja Pemerintah Daerah (RKPD)
Kota Jambi
Tahun 2022**

Kode	Kategori Kode	Urusan/ Bidang Urusan/ Program/ Kegiatan/ Sub Kegiatan	Indikator Program/ Kegiatan/ Sub Kegiatan	Target Akhir Periode RPJMD	Realisasi Capaian RKPD Tahun 2020	Prakiraan Capaian Target RKPD Tahun 2021	Capaian Kinerja dan Kerangka Pendanaan					Kelompok Sasaran	Prakiraan Maju Rencana Tahun 2023		Perangkat Daerah Penanggung Jawab		
							Target 2022	Pagu Indikatif	Lokasi	Sumber Dana	Prioritas		Target	Pagu Indikatif			
											Nasional					Daerah	
4	02	01	2.01					7 Dokumen	211,350,000					7 Dokumen	211,552,500		
4	02	01	2.01	01				4 Paket 6 Dokumen	207,300,000	Kota Jambi, Kota Baru, Paal Lima	[DANA UMUM] - PENDAPATAN TRANSFER		5. Good governance	0	4 Paket 6 Dokumen	207,300,000	Sekretariat Dewan Perwakilan Rakyat Daerah
4	02	01	2.01	06				1 Dokumen	4,050,000	Kota Jambi, Kota Baru, Paal Lima	[DANA UMUM] - PENDAPATAN TRANSFER		5. Good governance 5. Good governance	0	1 Dokumen	4,252,500	Sekretariat Dewan Perwakilan Rakyat Daerah
4	02	01	2.02					143 Dokumen	5,122,859,516						143 Dokumen	5,143,929,115	
4	02	01	2.02	01				29 Dokumen	4,679,072,516	Kota Jambi, Kota Baru, Paal Lima	[DANA UMUM] - PENDAPATAN ASLI DAERAH (PAD)		5. Good governance 5. Good governance	0	29 Dokumen	4,679,072,515	Sekretariat Dewan Perwakilan Rakyat Daerah
4	02	01	2.02	03				44 Dokumen 52 Orang	421,392,000	Kota Jambi, Kota Baru, Paal Lima	[DANA UMUM] - PENDAPATAN TRANSFER			0	44 Dokumen 52 Orang	442,461,600	Sekretariat Dewan Perwakilan Rakyat Daerah
4	02	01	2.02	04				54 Dokumen	12,225,000	Kota Jambi, Kota Baru, Paal Lima	[DANA UMUM] - PENDAPATAN TRANSFER		5. Good governance	0	54 Dokumen	12,225,000	Sekretariat Dewan Perwakilan Rakyat Daerah
4	02	01	2.02	07				15 Dokumen	10,170,000	Kota Jambi, Kota Baru, Paal Lima	[DANA UMUM] - PENDAPATAN TRANSFER		5. Good governance	0	15 Dokumen	10,170,000	Sekretariat Dewan Perwakilan Rakyat Daerah
4	02	01	2.03					5 Dokumen	110,922,200						5 Dokumen	118,000,000	
4	02	01	2.03	01				1 Dokumen	11,053,000	Kota Jambi, Kota Baru, Paal Lima			5. Good governance	0	1 Dokumen	12,000,000	Sekretariat Dewan Perwakilan Rakyat Daerah
4	02	01	2.03	04				1 Dokumen	11,053,000	Kota Jambi, Kota Baru, Paal Lima	[DANA UMUM] - PENDAPATAN TRANSFER		5. Good governance	0	1 Dokumen	12,000,000	Sekretariat Dewan Perwakilan Rakyat Daerah
4	02	01	2.03	05				1 Dokumen	10,729,500	Kota Jambi, Kota Baru, Paal Lima	[DANA UMUM] - PENDAPATAN TRANSFER		5. Good governance	0	1 Dokumen	12,000,000	Sekretariat Dewan Perwakilan Rakyat Daerah
4	02	01	2.03	06				1 Dokumen	66,780,700	Kota Jambi, Kota Baru, Paal Lima	[DANA UMUM] - PENDAPATAN TRANSFER		5. Good governance	0	1 Dokumen	70,000,000	Sekretariat Dewan Perwakilan Rakyat Daerah

**Penetapan Rencana Kerja Pemerintah Daerah (RKPD)
Kota Jambi
Tahun 2022**

Kode	Urusan/ Bidang Urusan/ Program/ Kegiatan/ Sub Kegiatan	Indikator Program/ Kegiatan/ Sub Kegiatan	Target Akhir Periode RPJMD	Realisasi Capaian RKPD Tahun 2020	Prakiraan Capaian Target RKPD Tahun 2021	Capaian Kinerja dan Kerangka Pendanaan						Kelompok Sasaran	Prakiraan Maju Rencana Tahun 2023		Perangkat Daerah Penanggung Jawab
						Target 2022	Pagu Indikatif	Lokasi	Sumber Dana	Prioritas			Target	Pagu Indikatif	
										Nasional	Daerah				
4 02 01 2.03 07	Pemanfaatan Barang Milik Daerah SKPD	Jumlah Dokumen	1 Dokumen			1 Dokumen	11,306,000	Kota Jambi, Kota Baru, Paal Lima	[DANA UMUM] - PENDAPATAN TRANSFER		5. Good governance	0	1 Dokumen	12,000,000	Sekretariat Dewan Perwakilan Rakyat Daerah
4 02 01 2.05	Administrasi Kepegawaian Perangkat Daerah	Indeks Profesionalitas ASN Perangkat Daerah	%		%	100 %	401,630,000						100 %	421,711,500	
4 02 01 2.05 02	Pengadaan Pakaian Dinas Beserta Atribut Kelengkapannya	Jumlah Pakaian Dinas (PDH) Pakaian Dinas Harian PAMDAL DPRD Pakaian Dinas Lapangan (PDL)	129 Stel 24 Stel 26 Stel			129 Stel 24 Stel 26 Stel	123,850,000	Kota Jambi, Kota Baru, Paal Lima	[DANA UMUM] - PENDAPATAN TRANSFER		5. Good governance 5. Good governance	0	129 Stel 24 Stel 26 Stel	130,042,500	Sekretariat Dewan Perwakilan Rakyat Daerah
4 02 01 2.05 11	Bimbingan Teknis Implementasi Peraturan Perundang-Undangan	Belanja Jasa Kontribusi Asosiasi Belanja Perjalanan Dinas Biasa Biaya Kontribusi Bimtek/Diklat	3 Tahun 1 Tahun 33 Orang/Kali			3 Tahun 1 Tahun 33 Orang/Kali	277,780,000	Kota Jambi, Kota Baru, Paal Lima	[DANA UMUM] - PENDAPATAN TRANSFER		5. Good governance 5. Good governance	0	3 Tahun 1 Tahun 33 Orang/Kali	291,669,000	Sekretariat Dewan Perwakilan Rakyat Daerah
4 02 01 2.06	Administrasi Umum Perangkat Daerah	Indeks Profesionalitas ASN Perangkat Daerah	%		%	100 %	5,654,594,988						100 %	6,420,621,418	
4 02 01 2.06 01	Penyediaan Komponen Instalasi Listrik/Penerangan Bangunan Kantor	Jumlah Komponen Instalasi Listrik	900 Buah			900 Buah	84,865,078	Kota Jambi, Kota Baru, Paal Lima	[DANA UMUM] - PENDAPATAN TRANSFER		5. Good governance	0	900 Buah	93,712,500	Sekretariat Dewan Perwakilan Rakyat Daerah
4 02 01 2.06 02	Penyediaan Peralatan dan Perlengkapan Kantor	Jumlah Pengadaan Peralatan dan Perlengkapan Kantor Pengadaan Mic Conference	43 Unit 1 Paket			43 Unit 1 Paket	205,586,047	Kota Jambi, Kota Baru, Paal Lima	[DANA UMUM] - PENDAPATAN TRANSFER		5. Good governance	0	43 Unit 1 Paket	694,663,362	Sekretariat Dewan Perwakilan Rakyat Daerah
4 02 01 2.06 04	Penyediaan Bahan Logistik Kantor	Alat dan Bahan Kebersihan Alat Tulis Kantor Jumlah Rapat Makanan dan Minuman Harian Pegawai	32 Item 44 Item 60 Kali 262 Orang			32 Item 44 Item 60 Kali 262 Orang	559,810,763	Kota Jambi, Kota Baru, Paal Lima	[DANA UMUM] - PENDAPATAN TRANSFER		5. Good governance	0	32 Item 44 Item 60 Kali 262 Orang	587,801,301	Sekretariat Dewan Perwakilan Rakyat Daerah
4 02 01 2.06 05	Penyediaan Barang Cetak dan Penggandaan	Belanja Cetak Belanja Penggandaan	12 Item 200000 Lembar			12 Item 200000 Lembar	486,696,100	Kota Jambi, Kota Baru, Paal Lima			5. Good governance	0	12 Item 200000 Lembar	511,030,905	Sekretariat Dewan Perwakilan Rakyat Daerah
4 02 01 2.06 06	Penyediaan Bahan Bacaan dan Peraturan Perundang-undangan	Jumlah Penyediaan Bahan Bacaan dan Peraturan Perundang-undangan	2959 Eksamplar			2959 Eksamplar	261,250,000	Kota Jambi, Kota Baru, Paal Lima	[DANA UMUM] - PENDAPATAN TRANSFER		5. Good governance	0	2959 Eksamplar	274,312,500	Sekretariat Dewan Perwakilan Rakyat Daerah
4 02 01 2.06 08	Fasilitasi Kunjungan Tamu	Jumlah Kunjungan Tamu	120 Kali			120 Kali	75,750,000	Kota Jambi, Kota Baru, Paal Lima	[DANA UMUM] - PENDAPATAN TRANSFER		5. Good governance	0	120 Kali	78,750,000	Sekretariat Dewan Perwakilan Rakyat Daerah
4 02 01 2.06 09	Penyelenggaraan Rapat Koordinasi dan Konsultasi SKPD	Perjalanan Dinas Biasa Perjalanan Dinas Dalam Daerah (Reses)	1 Tahun 590 Orang/Hari			1 Tahun 590 Orang/Hari	3,966,997,000	Kota Jambi, Kota Baru, Paal Lima	[DANA UMUM] - PENDAPATAN TRANSFER		5. Good governance	0	1 Tahun 590 Orang/Hari	4,165,346,850	Sekretariat Dewan Perwakilan Rakyat Daerah
4 02 01 2.06 10	Penatausahaan Arsip Dinamis pada SKPD	Jumlah Dokumen	6 dokumen			6 dokumen	13,640,000	Kota Jambi, Kota Baru, Paal Lima	[DANA UMUM] - PENDAPATAN TRANSFER		5. Good governance	0	6 dokumen	15,004,000	Sekretariat Dewan Perwakilan Rakyat Daerah
4 02 01 2.07	Pengadaan Barang Milik Daerah Penunjang Urusan Pemerintah Daerah	Pengelolaan Pengadaan Barang Milik Daerah	Tahun		Tahun	1 Tahun	7,623,000						1 Tahun	93,716,700	

**Penetapan Rencana Kerja Pemerintah Daerah (RKPD)
Kota Jambi
Tahun 2022**

Kode	Urusan/ Bidang Urusan/ Program/ Kegiatan/ Sub Kegiatan	Indikator Program/ Kegiatan/ Sub Kegiatan	Target Akhir Periode RPJMD	Realisasi Capaian RKPD Tahun 2020	Prakiraan Capaian Target RKPD Tahun 2021	Capaian Kinerja dan Kerangka Pendanaan					Kelompok Sasaran	Prakiraan Maju Rencana Tahun 2023		Perangkat Daerah Penanggung Jawab	
						Target 2022	Pagu Indikatif	Lokasi	Sumber Dana	Prioritas		Target	Pagu Indikatif		
										Nasional					Daerah
4 02 01 2.07 10	Pengadaan Sarana dan Prasarana Gedung Kantor atau Bangunan Lainnya	Pengadaan Papan Struktur	9 Unit			9 Unit	7,623,000				5. Good governance	0	9 Unit	93,716,700	Sekretariat Dewan Perwakilan Rakyat Daerah
4 02 01 2.08	Penyediaan Jasa Penunjang Urusan Pemerintahan Daerah	Pengelolaan Administrasi Umum	Tahun		Tahun	1 Tahun	2,071,584,385						1 Tahun	2,207,338,868	
4 02 01 2.08 01	Penyediaan Jasa Surat Menyurat	Jumlah Tenaga Petugas Administrasi	23 Orang			23 Orang	444,855,400	Kota Jambi, Kota Baru, Paal Lima	[DANA UMUM] - PENDAPATAN TRANSFER		5. Good governance	0	23 Orang	460,915,665	Sekretariat Dewan Perwakilan Rakyat Daerah
4 02 01 2.08 02	Penyediaan Jasa Komunikasi, Sumber Daya Air dan Listrik	Air Internet Listrik Telepon	3 Rekening 1 Rekening 4 Rekening 10 Rekening			3 Rekening 1 Rekening 4 Rekening 10 Rekening	1,120,624,185	Kota Jambi, Kota Baru, Paal Lima	[DANA UMUM] - PENDAPATAN TRANSFER		5. Good governance	0	3 Rekening 1 Rekening 4 Rekening 10 Rekening	1,235,488,163	Sekretariat Dewan Perwakilan Rakyat Daerah
4 02 01 2.08 03	Penyediaan Jasa Peralatan dan Perlengkapan Kantor	Sewa Papan Ucapan	166 Unit			166 Unit	79,800,000	Kota Jambi, Kota Baru, Paal Lima	[DANA UMUM] - PENDAPATAN TRANSFER		5. Good governance	0	166 Unit	83,790,000	Sekretariat Dewan Perwakilan Rakyat Daerah
4 02 01 2.08 04	Penyediaan Jasa Pelayanan Umum Kantor	Jasa Laundry Perlengkapan Kantor Jumlah Tenaga Kebersihan Kantor	1 Tahun 26 Orang			1 Tahun 26 Orang	426,304,800	Kota Jambi, Kota Baru, Paal Lima	[DANA UMUM] - PENDAPATAN TRANSFER		5. Good governance	0	1 Tahun 26 Orang	427,145,040	Sekretariat Dewan Perwakilan Rakyat Daerah
4 02 01 2.09	Pemeliharaan Barang Milik Daerah Penunjang Urusan Pemerintahan Daerah	Pemeliharaan Barang Milik Daerah	Tahun		Tahun	1 Tahun	2,401,415,828						1 Tahun	2,499,436,619	
4 02 01 2.09 01	Penyediaan Jasa Pemeliharaan, Biaya Pemeliharaan dan Pajak Kendaraan Perorangan Dinas atau Kendaraan Dinas Jabatan	BBM Kendaraan Roda Dua BBM Kendaraan Roda Dua BBM, Premi Asuransi dan Suku Cadang Kendaraan Roda Empat Jumlah Tenaga Supir Pimpinan DPRD Pajak Kendaraan Dinas Jabatan	12 12 Unit 9 Unit 4 Orang 21 Unit			12 12 Unit 9 Unit 4 Orang 21 Unit	686,543,200		[DANA UMUM] - PENDAPATAN TRANSFER		5. Good governance	0	12 12 Unit 9 Unit 4 Orang 21 Unit	717,720,360	Sekretariat Dewan Perwakilan Rakyat Daerah
4 02 01 2.09 02	Penyediaan Jasa Pemeliharaan, Biaya Pemeliharaan, Pajak, dan Perizinan Kendaraan Dinas Operasional atau Lapangan	BBM Kendaraan Roda Dua BBM, Premi Asuransi dan Suku Cadang Kendaraan Roda Empat Pajak Kendaraan Dinas Lapangan	18 Unit 8 Unit 26 Unit			18 Unit 8 Unit 26 Unit	491,910,000	Kota Jambi, Kota Baru, Paal Lima	[DANA UMUM] - PENDAPATAN TRANSFER		5. Good governance	0	18 Unit 8 Unit 26 Unit	516,505,500	Sekretariat Dewan Perwakilan Rakyat Daerah
4 02 01 2.09 05	Pemeliharaan Mebel	Pemeliharaan Inventaris Kantor	788 Unit			788 Unit	63,040,000	Kota Jambi, Kota Baru, Paal Lima	[DANA UMUM] - PENDAPATAN TRANSFER		5. Good governance	0	788 Unit	66,192,000	Sekretariat Dewan Perwakilan Rakyat Daerah
4 02 01 2.09 06	Pemeliharaan Peralatan dan Mesin Lainnya	BBM Genset dan Mesin Potong Rumput umlah Pemeliharaan Peralatan dan Mesin	9736 Liter 181 Unit			9736 Liter 181 Unit	208,318,582	Kota Jambi, Kota Baru, Paal Lima	[DANA UMUM] - PENDAPATAN TRANSFER		5. Good governance	0	9736 Liter 181 Unit	218,734,511	Sekretariat Dewan Perwakilan Rakyat Daerah

Penetapan Rencana Kerja Pemerintah Daerah (RKPD)
Kota Jambi
Tahun 2022

Kode	Urusan/ Bidang Urusan/ Program/ Kegiatan/ Sub Kegiatan	Indikator Program/ Kegiatan/ Sub Kegiatan	Target Akhir Periode RPJMD	Realisasi Capaian RKPD Tahun 2020	Prakiraan Capaian Target RKPD Tahun 2021	Capaian Kinerja dan Kerangka Pendanaan						Kelompok Sasaran	Prakiraan Maju Rencana Tahun 2023		Perangkat Daerah Penanggung Jawab
						Target 2022	Pagu Indikatif	Lokasi	Sumber Dana	Prioritas			Target	Pagu Indikatif	
										Nasional	Daerah				
4 02 01 2.09 09	Pemeliharaan/Rehabilitasi Gedung Kantor dan Bangunan Lainnya	Jumlah Tenaga Pengaman Dalam DPRD Pemeliharaan Gedung Kantor	24 Orang 1200 M2/Tahun			24 Orang 1200 M2/Tahun	780,720,000	Kota Jambi, Kota Baru, Paal Lima	[DANA UMUM] - PENDAPATAN TRANSFER		5. Good governance	0	24 Orang 1200 M2/Tahun	800,856,000	Sekretariat Dewan Perwakilan Rakyat Daerah
4 02 01 2.09 10	Pemeliharaan/Rehabilitasi Sarana dan Prasarana Gedung Kantor atau Bangunan Lainnya	Pemeliharaan Sarana dan Prasarana Gedung	7 Item			7 Item	170,884,046	Kota Jambi, Kota Baru, Paal Lima	[DANA UMUM] - PENDAPATAN TRANSFER		5. Good governance	0	7 Item	179,428,248	Sekretariat Dewan Perwakilan Rakyat Daerah
4 02 01 2.15	Layanan Keuangan dan Kesejahteraan DPRD	Fasilitasi Layanan Keuangan dan Kesejahteraan DPRD	Tahun		Tahun	1 Tahun	26,796,930,873						1 Tahun	26,960,795,337	
4 02 01 2.15 01	Penyelenggaraan Administrasi Keuangan DPRD	Jumlah Penyelenggaraan Administrasi Keuangan DPRD	45 Orang			45 Orang	26,018,971,600	Kota Jambi, Kota Baru, Paal Lima	[DANA UMUM] - PENDAPATAN ASLI DAERAH (PAD)		5. Good governance	0	45 Orang	26,144,221,600	Sekretariat Dewan Perwakilan Rakyat Daerah
4 02 01 2.15 02	Penyediaan Pakaian Dinas dan Atribut DPRD	Jumlah Atribut DPRD Jumlah Pakaian Dinas DPRD	6 Buah 329 Stel			6 Buah 329 Stel	711,999,273	Kota Jambi, Kota Baru, Paal Lima	[DANA UMUM] - PENDAPATAN TRANSFER		5. Good governance	0	6 Buah 329 Stel	747,599,237	Sekretariat Dewan Perwakilan Rakyat Daerah
4 02 01 2.15 03	Pelaksanaan Medical Check Up DPRD	Jumlah Medical Check Up DPRD	45 Orang			45 Orang	65,960,000	Kota Jambi, Kota Baru, Paal Lima	[DANA UMUM] - PENDAPATAN TRANSFER		5. Good governance	0	45 Orang	68,974,500	Sekretariat Dewan Perwakilan Rakyat Daerah
4 02 01 2.16	Layanan Administrasi DPRD	Fasilitasi Layanan Administrasi DPRD	Tahun		Tahun	1 Tahun	1,528,512,700						1 Tahun	1,585,459,415	
4 02 01 2.16 01	Penyelenggaraan Administrasi Keanggotaan DPRD	Jumlah Tenaga Petugas Administrasi Persentase Layanan Administrasi DPRD	18 Orang 75 %			18 Orang 75 %	330,826,400	Kota Jambi, Kota Baru, Paal Lima	[DANA UMUM] - PENDAPATAN TRANSFER		5. Good governance	0	18 Orang 75 %	358,108,850	Sekretariat Dewan Perwakilan Rakyat Daerah
4 02 01 2.16 02	Fasilitasi Fraksi DPRD	Jumlah Rapat-rapat Fraksi	96 Kali			96 Kali	332,991,300	Kota Jambi, Kota Baru, Paal Lima	[DANA UMUM] - PENDAPATAN TRANSFER		5. Good governance	0	96 Kali	346,443,615	Sekretariat Dewan Perwakilan Rakyat Daerah
4 02 01 2.16 03	Fasilitasi Rapat Koordinasi dan Konsultasi DPRD	Jumlah Rapat-rapat Paripurna dan Rapat Koordinasi/Konsultasi DPRD	18 Kali			18 Kali	864,695,000	Kota Jambi, Kota Baru, Paal Lima	[DANA UMUM] - PENDAPATAN TRANSFER		5. Good governance	0	18 Kali	880,906,950	Sekretariat Dewan Perwakilan Rakyat Daerah
4 02 02	PROGRAM DUKUNGAN PELAKSANAAN TUGAS DAN FUNGSI DPRD	Cakupan dukungan pelaksanaan tugas dan fungsi DPRD	persen		persen	85 persen	27,361,376,510						85 persen	39,315,105,420	
4 02 02 2.01	Pembentukan Peraturan Daerah dan Peraturan DPRD	Fasilitasi Pembentukan Perda dan Peraturan DPRD	Tahun		Tahun	1 Tahun	3,592,475,000						1 Tahun	4,211,142,186	
4 02 02 2.01 01	Penyusunan dan Pembahasan Program Pembentukan Peraturan Daerah	1. jumlah fasilitasi penyusunan dan pembahasan program pembentukan perda dan non ranperda	35 kali			35 kali	1,201,730,000	Kota Jambi, Kota Baru, Paal Lima	[DANA UMUM] - PENDAPATAN TRANSFER		5. Good governance	0	35 kali	1,349,454,488	Sekretariat Dewan Perwakilan Rakyat Daerah
4 02 02 2.01 02	Pembahasan Rancangan Peraturan Daerah	jumlah fasilitasi pembahasan rancangan peraturan daerah	13 ranperda			13 ranperda	2,290,745,000	Kota Jambi, Kota Baru, Paal Lima	[DANA UMUM] - PENDAPATAN TRANSFER		5. Good governance	0	13 ranperda	2,751,437,698	Sekretariat Dewan Perwakilan Rakyat Daerah
4 02 02 2.01 04	Fasilitasi Penyusunan Penjelasan/Keterangan dan/atau Naskah Akademik	jumlah naskah akademik	2 dokumen			2 dokumen	100,000,000	Kota Jambi, Kota Baru, Paal Lima	[DANA UMUM] - PENDAPATAN TRANSFER		5. Good governance	0	2 dokumen	110,250,000	Sekretariat Dewan Perwakilan Rakyat Daerah

Penetapan Rencana Kerja Pemerintah Daerah (RKPD)
Kota Jambi
Tahun 2022

Kode	Urusan/ Bidang Urusan/ Program/ Kegiatan/ Sub Kegiatan	Indikator Program/ Kegiatan/ Sub Kegiatan	Target Akhir Periode RPJMD	Realisasi Capaian RKPD Tahun 2020	Prakiraan Capaian Target RKPD Tahun 2021	Capaian Kinerja dan Kerangka Pendanaan						Kelompok Sasaran	Prakiraan Maju Rencana Tahun 2023		Perangkat Daerah Penanggung Jawab
						Target 2022	Pagu Indikatif	Lokasi	Sumber Dana	Prioritas			Target	Pagu Indikatif	
										Nasional	Daerah				
4 02 02 2.02	Pembahasan Kebijakan Anggaran	Fasilitasi Pembahasan Kebijakan Anggaran	Tahun		Tahun	1 Tahun	4,250,358,000						1 Tahun	4,462,875,900	
4 02 02 2.02 01	Pembahasan KUA dan PPAS	Jumlah Fasilitasi Pembahasan KUA dan PPAS	12 Kali			12 Kali	835,875,500	Kota Jambi, Kota Baru, Paal Lima	[DANA UMUM] - PENDAPATAN TRANSFER	5. Good governance	0	12 Kali	877,669,275	Sekretariat Dewan Perwakilan Rakyat Daerah	
4 02 02 2.02 02	Pembahasan Perubahan KUA dan Perubahan PPAS	Jumlah Fasilitasi Pembahasan Perubahan KUA dan Perubahan PPAS	12 Kali			12 Kali	691,722,500		[DANA UMUM] - PENDAPATAN TRANSFER	5. Good governance	0	12 Kali	726,308,625	Sekretariat Dewan Perwakilan Rakyat Daerah	
4 02 02 2.02 03	Pembahasan APBD	Jumlah Fasilitasi Pembahasan APBD	14 Kali			14 Kali	704,552,500	Kota Jambi, Kota Baru, Paal Lima	[DANA UMUM] - PENDAPATAN TRANSFER	5. Good governance	0	14 Kali	739,780,125	Sekretariat Dewan Perwakilan Rakyat Daerah	
4 02 02 2.02 04	Pembahasan APBD Perubahan	Jumlah Fasilitasi Pembahasan APBD Perubahan	18 Kali			18 Kali	837,380,500	Kota Jambi, Kota Baru, Paal Lima	[DANA UMUM] - PENDAPATAN TRANSFER	5. Good governance	0	18 Kali	879,249,525	Sekretariat Dewan Perwakilan Rakyat Daerah	
4 02 02 2.02 05	Pembahasan Laporan Semester	Jumlah Fasilitasi Pembahasan Laporan Semester	11 Kali			11 Kali	52,462,500	Kota Jambi, Kota Baru, Paal Lima	[DANA UMUM] - PENDAPATAN TRANSFER	5. Good governance	0	11 Kali	55,085,625	Sekretariat Dewan Perwakilan Rakyat Daerah	
4 02 02 2.02 06	Pembahasan Pertanggungjawaban APBD	Jumlah Fasilitasi Pembahasan Pertanggungjawaban APBD	19 Kali			19 Kali	1,128,364,500	Kota Jambi, Kota Baru, Paal Lima	[DANA UMUM] - PENDAPATAN TRANSFER	5. Good governance 5. Good governance	0	19 Kali	1,184,782,725	Sekretariat Dewan Perwakilan Rakyat Daerah	
4 02 02 2.03	Pengawasan Penyelenggaraan Pemerintahan	Fasilitasi Pengawasan Penyelenggaraan Pemerintahan	Tahun		Tahun	1 Tahun	9,812,021,800					1 Tahun	12,325,773,390		
4 02 02 2.03 01	Pengawasan Urusan Pemerintahan bidang Pemerintahan dan Hukum	Jumlah Fasilitasi Pengawasan Penyelenggaraan Pemerintahan dan Hukum	60 kali			60 kali	1,977,771,200	Kota Jambi, Kota Baru, Paal Lima	[DANA UMUM] - PENDAPATAN TRANSFER	5. Good governance	0	60 kali	2,444,897,910	Sekretariat Dewan Perwakilan Rakyat Daerah	
4 02 02 2.03 02	Pengawasan Urusan Pemerintahan Bidang Infrastruktur	Jumlah Fasilitasi Pengawasan Penyelenggaraan Pemerintahan Bidang Infrastruktur	59 kali			59 kali	1,952,826,200	Kota Jambi, Kota Baru, Paal Lima	[DANA UMUM] - PENDAPATAN TRANSFER	5. Good governance	0	59 kali	2,426,948,160	Sekretariat Dewan Perwakilan Rakyat Daerah	
4 02 02 2.03 03	Pengawasan Urusan Pemerintahan Bidang Kesejahteraan Rakyat	Jumlah Fasilitasi Pengawasan Penyelenggaraan Pemerintahan Bidang Kesejahteraan Rakyat	59 kali			59 kali	2,125,921,200	Kota Jambi, Kota Baru, Paal Lima	[DANA UMUM] - PENDAPATAN TRANSFER	5. Good governance	0	59 kali	2,430,413,160	Sekretariat Dewan Perwakilan Rakyat Daerah	
4 02 02 2.03 04	Pengawasan Urusan Pemerintahan Bidang Perekonomian	Jumlah Fasilitasi Pengawasan Penyelenggaraan Pemerintahan Bidang Perekonomian	59 kali			59 kali	2,122,621,200	Kota Jambi, Kota Baru, Paal Lima	[DANA UMUM] - PENDAPATAN TRANSFER	5. Good governance	0	59 kali	2,426,948,160	Sekretariat Dewan Perwakilan Rakyat Daerah	
4 02 02 2.03 06	Pengawasan Tindak Lanjut Hasil Pemeriksaan Laporan Keuangan oleh Badan Pemeriksa Keuangan	Jumlah Fasilitasi Pengawasan Tindak Lanjut Hasil Pemeriksaan Laporan Keuangan Oleh Badan Pemeriksa Keuangan	27 kali			27 kali	796,436,000	Kota Jambi, Kota Baru, Paal Lima	[DANA UMUM] - PENDAPATAN TRANSFER	5. Good governance	0	27 kali	1,276,474,500	Sekretariat Dewan Perwakilan Rakyat Daerah	
4 02 02 2.03 08	Pembahasan Laporan Keterangan Pertanggungjawaban Kepala Daerah	Jumlah Fasilitasi Pengawasan Penggunaan Anggaran	29 kali			29 kali	836,446,000		[DANA UMUM] - PENDAPATAN TRANSFER	5. Good governance	0	29 kali	1,320,091,500	Sekretariat Dewan Perwakilan Rakyat Daerah	

**Penetapan Rencana Kerja Pemerintah Daerah (RKPD)
Kota Jambi
Tahun 2022**

Kode	Urusan/ Bidang Urusan/ Program/ Kegiatan/ Sub Kegiatan	Indikator Program/ Kegiatan/ Sub Kegiatan	Target Akhir Periode RPJMD	Realisasi Capaian RKPD Tahun 2020	Prakiraan Capaian Target RKPD Tahun 2021	Capaian Kinerja dan Kerangka Pendanaan						Kelompok Sasaran	Prakiraan Maju Rencana Tahun 2023		Perangkat Daerah Penanggung Jawab
						Target 2022	Pagu Indikatif	Lokasi	Sumber Dana	Prioritas			Target	Pagu Indikatif	
										Nasional	Daerah				
4 02 02 2.04	Peningkatan Kapasitas DPRD	Fasilitasi Peningkatan Kapasitas DPRD	Tahun		Tahun	1 Tahun	4,127,404,900						1 Tahun	5,916,291,024	
4 02 02 2.04 02	Bimbingan Teknis DPRD	Belanja Perjalanan Dinas Biasa Iuran Asosiasi Jumlah Bimbingan Teknis DPRD Kontribusi	1 Tahun 1 Tahun 4 kali 98 Orang/Kali			1 Tahun 1 Tahun 4 kali 98 Orang/Kali	1,556,722,000	Kota Jambi, Kota Baru, Paal Lima	[DANA UMUM] - PENDAPATAN TRANSFER		5. Good governance	0	1 Tahun 1 Tahun 4 kali 98 Orang/Kali	3,108,000,000	Sekretariat Dewan Perwakilan Rakyat Daerah
4 02 02 2.04 03	Publikasi dan Dokumentasi Dewan	Jumlah Liputan Media Massa	503 Kali			503 Kali	1,558,620,000	Kota Jambi, Kota Baru, Paal Lima	[DANA UMUM] - PENDAPATAN TRANSFER		5. Good governance 5. Good governance	0	503 Kali	1,718,102,925	Sekretariat Dewan Perwakilan Rakyat Daerah
4 02 02 2.04 04	Penyediaan Kelompok Pakar dan Tim Ahli	Jumlah Kelompok Pakar dan Tim Ahli Persentase Fasilitasi Peningkatan Kapasitas DPRD	8 Orang 85 %			8 Orang 85 %	289,478,400	Kota Jambi, Kota Baru, Paal Lima	[DANA UMUM] - PENDAPATAN TRANSFER		5. Good governance	0	8 Orang 85 %	319,149,936	Sekretariat Dewan Perwakilan Rakyat Daerah
4 02 02 2.04 05	Penyediaan Tenaga Ahli Fraksi	Jumlah Tenaga Ahli Fraksi Persentase Fasilitasi Peningkatan Kapasitas DPRD	8 Orang 85 %			8 Orang 85 %	247,478,400	Kota Jambi, Kota Baru, Paal Lima	[DANA UMUM] - PENDAPATAN TRANSFER		5. Good governance	0	8 Orang 85 %	266,229,936	Sekretariat Dewan Perwakilan Rakyat Daerah
4 02 02 2.04 06	Penyelenggaraan Hubungan Masyarakat	Bahan Informasi Kegiatan DPRD	1 Dokumen			1 Dokumen	444,022,800	Kota Jambi, Kota Baru, Paal Lima	[DANA UMUM] - PENDAPATAN TRANSFER		5. Good governance 5. Good governance	0	1 Dokumen	472,170,762	Sekretariat Dewan Perwakilan Rakyat Daerah
4 02 02 2.04 07	Penyusunan Program Kerja DPRD	Jumlah Fasilitasi Penyusunan Program Kerja DPRD	3 Kali			3 Kali	31,083,300	Kota Jambi, Kota Baru, Paal Lima	[DANA UMUM] - PENDAPATAN TRANSFER		5. Good governance 5. Good governance	0	3 Kali	32,637,465	Sekretariat Dewan Perwakilan Rakyat Daerah
4 02 02 2.05	Penyerapan dan Penghimpunan Aspirasi Masyarakat	Fasilitasi Penyerapan dan Penghimpunan Aspirasi Masyarakat	Tahun		Tahun	1 Tahun	1,644,174,410						1 Tahun	2,429,242,071	
4 02 02 2.05 01	Kunjungan Kerja dalam Daerah	Laporan Hasil Kunjungan Lapangan	34 Laporan			34 Laporan	212,625,000	Kota Jambi, Kota Baru, Paal Lima	[DANA UMUM] - PENDAPATAN TRANSFER		5. Good governance	0	34 Laporan	223,256,250	Sekretariat Dewan Perwakilan Rakyat Daerah
4 02 02 2.05 02	Penyusunan Pokok-Pokok Pikiran DPRD	Laporan Pokok-Pokok Pikiran DPRD	5 Dokumen			5 Dokumen	17,253,600	Kota Jambi, Kota Baru, Paal Lima	[DANA UMUM] - PENDAPATAN TRANSFER		5. Good governance	0	5 Dokumen	18,116,280	Sekretariat Dewan Perwakilan Rakyat Daerah
4 02 02 2.05 03	Pelaksanaan Reses	Laporan Hasil Reses	45 Laporan			45 Laporan	1,414,295,810	Kota Jambi, Kota Baru, Paal Lima	[DANA UMUM] - PENDAPATAN TRANSFER		5. Good governance	0	45 Laporan	2,187,869,541	Sekretariat Dewan Perwakilan Rakyat Daerah
4 02 02 2.06	Pelaksanaan dan Pengawasan Kode Etik DPRD	Fasilitasi Pelaksanaan dan Pengawasan Kode Etik DPRD	Tahun		Tahun	1 Tahun	240,409,200						1 Tahun	358,584,660	
4 02 02 2.06 01	Penyusunan Kode Etik DPRD	Jumlah Fasilitasi Penyusunan Kode Etik DPRD	5 kali			5 kali	81,825,000	Kota Jambi, Kota Baru, Paal Lima	[DANA UMUM] - PENDAPATAN TRANSFER		5. Good governance	0	5 kali	140,568,750	Sekretariat Dewan Perwakilan Rakyat Daerah
4 02 02 2.06 02	Pengawasan Kode Etik DPRD	Jumlah Fasilitasi Pengawasan Kode Etik DPRD	5 kali			5 kali	158,584,200	Kota Jambi, Kota Baru, Paal Lima	[DANA UMUM] - PENDAPATAN TRANSFER		5. Good governance	0	5 kali	218,015,910	Sekretariat Dewan Perwakilan Rakyat Daerah
4 02 02 2.07	Pembahasan Kerja Sama Daerah	Fasilitasi Pembahasan Kerja Sama Daerah	Tahun		Tahun	1 Tahun	53,681,600						1 Tahun	90,999,909	

**Penetapan Rencana Kerja Pemerintah Daerah (RKPD)
Kota Jambi
Tahun 2022**

Kode	Urusan/ Bidang Urusan/ Program/ Kegiatan/ Sub Kegiatan	Indikator Program/ Kegiatan/ Sub Kegiatan	Target Akhir Periode RPJMD	Realisasi Capaian RKPD Tahun 2020	Prakiraan Capaian Target RKPD Tahun 2021	Capaian Kinerja dan Kerangka Pendanaan						Kelompok Sasaran	Prakiraan Maju Rencana Tahun 2023		Perangkat Daerah Penanggung Jawab
						Target 2022	Pagu Indikatif	Lokasi	Sumber Dana	Prioritas			Target	Pagu Indikatif	
										Nasional	Daerah				
4 02 02 2.07 01	Fasilitasi, Verifikasi, dan Koordinasi Persetujuan Kerjasama Daerah	jumlah persetujuan kerja sama daerah yang dihasilkan	1 dokumen			1 dokumen	52,423,900	Kota Jambi, Kota Baru, Paal Lima	[DANA UMUM] - PENDAPATAN TRANSFER		5. Good governance	0	1 dokumen	88,667,350	Sekretariat Dewan Perwakilan Rakyat Daerah
4 02 02 2.07 02	Penyusunan Bahan Komunikasi dan Publikasi	jumlah persetujuan kerja sama daerah yang dihasilkan	1 dokumen			1 dokumen	1,257,700	Kota Jambi, Kota Baru, Paal Lima	[DANA UMUM] - PENDAPATAN TRANSFER		5. Good governance	0	1 dokumen	2,332,559	Sekretariat Dewan Perwakilan Rakyat Daerah
4 02 02 2.08	Fasilitasi Tugas DPRD	Fasilitasi Tugas DPRD	Tahun		Tahun	1 Tahun	3,640,851,600						1 Tahun	9,520,196,280	
4 02 02 2.08 01	Koordinasi dan Konsultasi Pelaksanaan Tugas DPRD	Belanja Perjalanan Dinas Biasa Jumlah Fasilitasi Koordinasi dan Konsultasi DPRD	39 Orang 8 kali			39 Orang 8 kali	863,257,200	Kota Jambi, Kota Baru, Paal Lima	[DANA UMUM] - PENDAPATAN TRANSFER		5. Good governance	0	39 Orang 8 kali	5,907,131,160	Sekretariat Dewan Perwakilan Rakyat Daerah
4 02 02 2.08 02	Penyusunan Laporan Kinerja DPRD	Laporan Kinerja DPRD	1 Dokumen			1 Dokumen	97,312,000	Kota Jambi, Kota Baru, Paal Lima	[DANA UMUM] - PENDAPATAN TRANSFER		5. Good governance	0	1 Dokumen	99,027,600	Sekretariat Dewan Perwakilan Rakyat Daerah
4 02 02 2.08 03	Fasilitasi Pelaksanaan Tugas Badan Musyawarah	Jumlah Fasilitasi Pelaksanaan Tugas Badan Musyawarah	25 Kali			25 Kali	1,683,524,000	Kota Jambi, Kota Baru, Paal Lima	[DANA UMUM] - PENDAPATAN TRANSFER		5. Good governance	0	25 Kali	2,111,428,200	Sekretariat Dewan Perwakilan Rakyat Daerah
4 02 02 2.08 04	Fasilitasi Tugas Pimpinan DPRD	Jumlah Fasilitasi Koordinasi dan Konsultasi Pimpinan DPRD	9 Kali			9 Kali	996,758,400	Kota Jambi, Kota Baru, Paal Lima	[DANA UMUM] - PENDAPATAN TRANSFER		5. Good governance	0	9 Kali	1,402,609,320	Sekretariat Dewan Perwakilan Rakyat Daerah
5	UNSUR PENUNJANG URUSAN PEMERINTAHAN														
5 01	PERENCANAAN						11,431,182,000						49,251,331,915		
5 01 01	PROGRAM PENUNJANG URUSAN PEMERINTAHAN DAERAH KABUPATEN/KOTA	Indeks Reformasi Birokrasi Perangkat Daerah	persen		persen	100 persen	8,709,782,211						100 persen	45,421,500,000	
5 01 01 2.01	Perencanaan, Penganggaran, dan Evaluasi Kinerja Perangkat Daerah	Jumlah Dokumen	dokumen		dokumen	7 dokumen	364,121,540						7 dokumen	425,000,000	
5 01 01 2.01 01	Penyusunan Dokumen Perencanaan Perangkat Daerah	jumlah dokumen	6 dokumen			6 dokumen	61,776,000	Kota Jambi, Semua Kecamatan, Semua Kelurahan	[DANA UMUM] - PENDAPATAN TRANSFER	Memperkuat Stabilitas Polhukhankam Dan Transformasi Pelayanan Publik	5. Good governance	Bappeda Kota Jambi	6 dokumen	50,000,000	Badan Perencanaan Pembangunan Daerah
5 01 01 2.01 02	Koordinasi dan Penyusunan Dokumen RKA-SKPD	jumlah dokumen	1 dokumen			1 dokumen		Kota Jambi, Semua Kecamatan, Semua Kelurahan	[DANA UMUM] - PENDAPATAN TRANSFER	Memperkuat Stabilitas Polhukhankam Dan Transformasi Pelayanan Publik	5. Good governance	Bappeda Kota Jambi	1 dokumen	10,000,000	Badan Perencanaan Pembangunan Daerah
5 01 01 2.01 03	Koordinasi dan Penyusunan Dokumen Perubahan RKA-SKPD	jumlah dokumen	1 dokumen			1 dokumen		Kota Jambi, Semua Kecamatan, Semua Kelurahan	[DANA UMUM] - PENDAPATAN TRANSFER	Memperkuat Stabilitas Polhukhankam Dan Transformasi Pelayanan Publik	5. Good governance	Bappeda Kota Jambi	1 dokumen	10,000,000	Badan Perencanaan Pembangunan Daerah
5 01 01 2.01 04	Koordinasi dan Penyusunan DPA-SKPD	jumlah dokumen	1 dokumen			1 dokumen		Kota Jambi, Semua Kecamatan, Semua Kelurahan	[DANA UMUM] - PENDAPATAN TRANSFER	Memperkuat Stabilitas Polhukhankam Dan Transformasi Pelayanan Publik	5. Good governance	Bappeda Kota Jambi	1 dokumen	10,000,000	Badan Perencanaan Pembangunan Daerah

**Penetapan Rencana Kerja Pemerintah Daerah (RKPD)
Kota Jambi
Tahun 2022**

Kode	Urusan/ Bidang Urusan/ Program/ Kegiatan/ Sub Kegiatan	Indikator Program/ Kegiatan/ Sub Kegiatan	Target Akhir Periode RPJMD	Realisasi Capaian RKPD Tahun 2020	Prakiraan Capaian Target RKPD Tahun 2021	Capaian Kinerja dan Kerangka Pendanaan						Kelompok Sasaran	Prakiraan Maju Rencana Tahun 2023		Perangkat Daerah Penanggung Jawab
						Target 2022	Pagu Indikatif	Lokasi	Sumber Dana	Prioritas			Target	Pagu Indikatif	
										Nasional	Daerah				
5 01 01 2.01 05	Koordinasi dan Penyusunan Perubahan DPA-SKPD	jumlah dokumen	1 dokumen			1 dokumen	0	Kota Jambi, Semua Kecamatan, Semua Kelurahan	[DANA UMUM] - PENDAPATAN TRANSFER	Memperkuat Stabilitas Polhukhankam Dan Transformasi Pelayanan Publik	5. Good governance	Bappeda Kota Jambi	1 dokumen	10,000,000	Badan Perencanaan Pembangunan Daerah
5 01 01 2.01 06	Koordinasi dan Penyusunan Laporan Capaian Kinerja dan Ikhtisar Realisasi Kinerja SKPD	jumlah dokumen	3 dokumen			3 dokumen	302,345,540	Kota Jambi, Semua Kecamatan, Semua Kelurahan	[DANA UMUM] - PENDAPATAN TRANSFER	Memperkuat Stabilitas Polhukhankam Dan Transformasi Pelayanan Publik	5. Good governance	Bappeda Kota Jambi	3 dokumen	320,000,000	Badan Perencanaan Pembangunan Daerah
5 01 01 2.01 07	Evaluasi Kinerja Perangkat Daerah	jumlah dokumen	1 dokumen			1 dokumen	0	Kota Jambi, Semua Kecamatan, Semua Kelurahan	[DANA UMUM] - PENDAPATAN TRANSFER	Memperkuat Stabilitas Polhukhankam Dan Transformasi Pelayanan Publik	5. Good governance	Bappeda Kota Jambi	1 dokumen	15,000,000	Badan Perencanaan Pembangunan Daerah
5 01 01 2.02	Administrasi Keuangan Perangkat Daerah	Terlaksananya Administrasi Keuangan Perangkat Daerah	persen		persen	100 persen	4,530,041,126						100 persen	41,470,500,000	
5 01 01 2.02 01	Penyediaan Gaji dan Tunjangan ASN						4,094,541,126		[DANA UMUM] - PENDAPATAN TRANSFER		5. Good governance	Bappeda Kota Jambi		41,000,000,000	Badan Perencanaan Pembangunan Daerah
5 01 01 2.02 03	Pelaksanaan Penatausahaan dan Pengujian/Verifikasi Keuangan SKPD	jumlah dokumen jumlah jasa tenaga administrasi keuangan, aset dan pengadaan barang/jasa	12 dokumen 26 orang			12 dokumen 26 orang	392,000,000		[DANA UMUM] - PENDAPATAN TRANSFER	Memperkuat Stabilitas Polhukhankam Dan Transformasi Pelayanan Publik	5. Good governance	Bappeda Kota Jambi	12 dokumen 26 orang	395,000,000	Badan Perencanaan Pembangunan Daerah
5 01 01 2.02 04	Koordinasi dan Pelaksanaan Akuntansi SKPD	jumlah dokumen	2 dokumen			2 dokumen	20,000,000		[DANA UMUM] - PENDAPATAN TRANSFER	Memperkuat Stabilitas Polhukhankam Dan Transformasi Pelayanan Publik	5. Good governance	Bappeda Kota Jambi	2 dokumen	22,000,000	Badan Perencanaan Pembangunan Daerah
5 01 01 2.02 05	Koordinasi dan Penyusunan Laporan Keuangan Akhir Tahun SKPD	Jumlah Laporan	1 laporan			1 laporan	0		[DANA UMUM] - PENDAPATAN TRANSFER	Memperkuat Stabilitas Polhukhankam Dan Transformasi Pelayanan Publik	5. Good governance	Bappeda Kota Jambi	1 laporan	12,000,000	Badan Perencanaan Pembangunan Daerah
5 01 01 2.02 06	Pengelolaan dan Penyiapan Bahan Tanggapan Pemeriksaan	Jumlah Laporan	2 laporan			2 laporan	0		[DANA UMUM] - PENDAPATAN TRANSFER	Memperkuat Stabilitas Polhukhankam Dan Transformasi Pelayanan Publik	5. Good governance	Bappeda Kota Jambi	2 laporan	7,500,000	Badan Perencanaan Pembangunan Daerah
5 01 01 2.02 07	Koordinasi dan Penyusunan Laporan Keuangan Bulanan/Triwulanan/Se mesteran SKPD	Jumlah Laporan	12 laporan			12 laporan	23,500,000	Kota Jambi, Semua Kecamatan, Semua Kelurahan	[DANA UMUM] - PENDAPATAN TRANSFER	Memperkuat Stabilitas Polhukhankam Dan Transformasi Pelayanan Publik	5. Good governance	Bappeda Kota Jambi	12 laporan	22,000,000	Badan Perencanaan Pembangunan Daerah
5 01 01 2.02 08	Penyusunan Pelaporan dan Analisis Prognosis Realisasi Anggaran	Jumlah Laporan	12 laporan			12 laporan	0	Kota Jambi, Semua Kecamatan, Semua Kelurahan	[DANA UMUM] - PENDAPATAN TRANSFER	Memperkuat Stabilitas Polhukhankam Dan Transformasi Pelayanan Publik	5. Good governance	Bappeda Kota Jambi	12 laporan	12,000,000	Badan Perencanaan Pembangunan Daerah
5 01 01 2.03	Administrasi Barang Milik Daerah pada Perangkat Daerah	Terlaksananya administrasi barang milik daerah	persen		persen	100 persen	49,067,600						100 persen	55,000,000	

**Penetapan Rencana Kerja Pemerintah Daerah (RKPD)
Kota Jambi
Tahun 2022**

Kode	Urusan/ Bidang Urusan/ Program/ Kegiatan/ Sub Kegiatan	Indikator Program/ Kegiatan/ Sub Kegiatan	Target Akhir Periode RPJMD	Realisasi Capaian RKPD Tahun 2020	Prakiraan Capaian Target RKPD Tahun 2021	Capaian Kinerja dan Kerangka Pendanaan						Kelompok Sasaran	Prakiraan Maju Rencana Tahun 2023		Perangkat Daerah Penanggung Jawab
						Target 2022	Pagu Indikatif	Lokasi	Sumber Dana	Prioritas			Target	Pagu Indikatif	
										Nasional	Daerah				
5 01 01 2.03 02	Pengamanan Barang Milik Daerah SKPD	Jenis barang	6 jenis			6 jenis	49,067,600	Kota Jambi, Semua Kecamatan, Semua Kelurahan	[DANA UMUM] - PENDAPATAN TRANSFER	Memperkuat Stabilitas Polhukhankam Dan Transformasi Pelayanan Publik	5. Good governance	Bappeda Kota Jambi	6 jenis	50,000,000	Badan Perencanaan Pembangunan Daerah
5 01 01 2.03 05	Rekonsiliasi dan Penyusunan Laporan Barang Milik Daerah pada SKPD	Jumlah Laporan	13 laporan			13 laporan	0	Kota Jambi, Semua Kecamatan, Semua Kelurahan	[DANA UMUM] - PENDAPATAN TRANSFER	Memperkuat Stabilitas Polhukhankam Dan Transformasi Pelayanan Publik	5. Good governance	Bappeda Kota Jambi	13 laporan	5,000,000	Badan Perencanaan Pembangunan Daerah
5 01 01 2.05	Administrasi Kepegawaian Perangkat Daerah	Terlaksananya administrasi administrasi Kepegawaian Perangkat Daerah	persen		persen	100 persen	323,472,800						100 persen	450,000,000	
5 01 01 2.05 02	Pengadaan Pakaian Dinas Beserta Atribut Kelengkapannya	jumlah pakaian	63 stel			63 stel	49,000,000	Kota Jambi, Semua Kecamatan, Semua Kelurahan	[DANA UMUM] - PENDAPATAN TRANSFER		5. Good governance	Bappeda Kota Jambi	63 stel	50,000,000	Badan Perencanaan Pembangunan Daerah
5 01 01 2.05 03	Pendataan dan Pengolahan Administrasi Kepegawaian	jumlah data	3 data			3 data	76,477,800	Kota Jambi, Semua Kecamatan, Semua Kelurahan	[DANA UMUM] - PENDAPATAN TRANSFER		5. Good governance	Bappeda Kota Jambi	3 data	75,000,000	Badan Perencanaan Pembangunan Daerah
5 01 01 2.05 09	Pendidikan dan Pelatihan Pegawai Berdasarkan Tugas dan Fungsi	jumlah diklat	6 diklat			6 diklat	149,059,000	Kota Jambi, Semua Kecamatan, Semua Kelurahan	[DANA UMUM] - PENDAPATAN TRANSFER		5. Good governance	Bappeda Kota Jambi	6 diklat	175,000,000	Badan Perencanaan Pembangunan Daerah
5 01 01 2.05 11	Bimbingan Teknis Implementasi Peraturan Perundang-Undangan	Jumlah Bimtek	4 orang/kali			4 orang/kali	48,936,000	Kota Jambi, Semua Kecamatan, Semua Kelurahan	[DANA UMUM] - PENDAPATAN TRANSFER		5. Good governance	Bappeda Kota Jambi	4 orang/kali	150,000,000	Badan Perencanaan Pembangunan Daerah
5 01 01 2.06	Administrasi Umum Perangkat Daerah	Terlaksananya Administrasi Umum Perangkat Daerah	persen		persen	100 persen	1,759,766,645						100 persen	1,852,500,000	
5 01 01 2.06 01	Penyediaan Komponen Instalasi Listrik/Penerangan Bangunan Kantor	Jumlah Komponen/Instalasi Telekomunikasi, Sumberdaya air dan listrik	1 paket			1 paket	80,215,657	Kota Jambi, Semua Kecamatan, Semua Kelurahan	[DANA UMUM] - PENDAPATAN TRANSFER	Memperkuat Stabilitas Polhukhankam Dan Transformasi Pelayanan Publik	5. Good governance	Bappeda Kota Jambi	1 paket	90,000,000	Badan Perencanaan Pembangunan Daerah
5 01 01 2.06 02	Penyediaan Peralatan dan Perlengkapan Kantor	Jumlah Peralatan dan Perlengkapan Kantor	3 paket			3 paket	788,918,000	Kota Jambi, Semua Kecamatan, Semua Kelurahan	[DANA UMUM] - PENDAPATAN TRANSFER	Memperkuat Stabilitas Polhukhankam Dan Transformasi Pelayanan Publik	5. Good governance	Bappeda Kota Jambi	3 paket	760,000,000	Badan Perencanaan Pembangunan Daerah
5 01 01 2.06 04	Penyediaan Bahan Logistik Kantor	Jumlah Bahan Logistik	3 Paket			3 Paket	234,012,988		[DANA UMUM] - PENDAPATAN TRANSFER	Memperkuat Stabilitas Polhukhankam Dan Transformasi Pelayanan Publik	5. Good governance	Bappeda Kota Jambi	3 Paket	250,000,000	Badan Perencanaan Pembangunan Daerah

**Penetapan Rencana Kerja Pemerintah Daerah (RKPD)
Kota Jambi
Tahun 2022**

Kode	Urusan/ Bidang Urusan/ Program/ Kegiatan/ Sub Kegiatan	Indikator Program/ Kegiatan/ Sub Kegiatan	Target Akhir Periode RPJMD	Realisasi Capaian RKPD Tahun 2020	Prakiraan Capaian Target RKPD Tahun 2021	Capaian Kinerja dan Kerangka Pendanaan						Kelompok Sasaran	Prakiraan Maju Rencana Tahun 2023		Perangkat Daerah Penanggung Jawab
						Target 2022	Pagu Indikatif	Lokasi	Sumber Dana	Prioritas			Target	Pagu Indikatif	
										Nasional	Daerah				
5 01 01 2.06 05	Penyediaan Barang Cetak dan Penggandaan	Jumlah cetakan dan penggandaan	1 tahun			1 tahun	59,037,000	Kota Jambi, Semua Kecamatan, Semua Kelurahan	[DANA UMUM] - PENDAPATAN TRANSFER	Memperkuat Stabilitas Polhukhankam Dan Transformasi Pelayanan Publik	5. Good governance	Bappeda Kota Jambi	1 tahun	60,000,000	Badan Perencanaan Pembangunan Daerah
5 01 01 2.06 06	Penyediaan Bahan Bacaan dan Peraturan Perundang-undangan	Jumlah bahan bacaan dan Peraturan perundang-undangan	1 tahun			1 tahun	15,323,000	Kota Jambi, Semua Kecamatan, Semua Kelurahan	[DANA UMUM] - PENDAPATAN TRANSFER	Memperkuat Stabilitas Polhukhankam Dan Transformasi Pelayanan Publik	5. Good governance	Bappeda Kota Jambi	1 tahun	5,000,000	Badan Perencanaan Pembangunan Daerah
5 01 01 2.06 08	Fasilitasi Kunjungan Tamu	Jumlah kunjungan	100 kali			100 kali	37,910,000	Kota Jambi, Semua Kecamatan, Semua Kelurahan	[DANA UMUM] - PENDAPATAN TRANSFER	Memperkuat Stabilitas Polhukhankam Dan Transformasi Pelayanan Publik	5. Good governance	Bappeda Kota Jambi	100 kali	30,000,000	Badan Perencanaan Pembangunan Daerah
5 01 01 2.06 09	Penyelenggaraan Rapat Koordinasi dan Konsultasi SKPD	Jumlah rapat koordinasi dan konsultasi	1 tahun			1 tahun	500,000,000	Kota Jambi, Semua Kecamatan, Semua Kelurahan	[DANA UMUM] - PENDAPATAN TRANSFER	Memperkuat Stabilitas Polhukhankam Dan Transformasi Pelayanan Publik	5. Good governance	Bappeda Kota Jambi	1 tahun	650,000,000	Badan Perencanaan Pembangunan Daerah
5 01 01 2.06 10	Penatausahaan Arsip Dinamis pada SKPD	jumlah Arsip dinamis	1 tahun			1 tahun	44,350,000	Kota Jambi, Semua Kecamatan, Semua Kelurahan	[DANA UMUM] - PENDAPATAN TRANSFER	Memperkuat Stabilitas Polhukhankam Dan Transformasi Pelayanan Publik	5. Good governance	Bappeda Kota Jambi	1 tahun	7,500,000	Badan Perencanaan Pembangunan Daerah
5 01 01 2.07	Pengadaan Barang Milik Daerah Penunjang Urusan Pemerintah Daerah	Terlaksananya Pengadaan Barang Milik Daerah	persen		persen	100 persen	624,187,500						100 persen	100,000,000	
5 01 01 2.07 10	Pengadaan Sarana dan Prasarana Gedung Kantor atau Bangunan Lainnya	Jumlah Sarana dan Prasarana	1 tahun			1 tahun	624,187,500		[DANA UMUM] - PENDAPATAN TRANSFER	Memperkuat Stabilitas Polhukhankam Dan Transformasi Pelayanan Publik	5. Good governance	Bappeda Kota Jambi	1 tahun	100,000,000	Badan Perencanaan Pembangunan Daerah
5 01 01 2.08	Penyediaan Jasa Penunjang Urusan Pemerintahan Daerah						569,050,000							577,500,000	
5 01 01 2.08 01	Penyediaan Jasa Surat Menyurat	Jumlah surat menyurat	900 surat			900 surat	36,550,000	Kota Jambi, Semua Kecamatan, Semua Kelurahan	[DANA UMUM] - PENDAPATAN TRANSFER		5. Good governance		900 surat	25,000,000	Badan Perencanaan Pembangunan Daerah
5 01 01 2.08 02	Penyediaan Jasa Komunikasi, Sumber Daya Air dan Listrik	jumlah jasa komunikasi Jumlah jasa listrik jumlah jasa sumber daya air	100 Mbps 20000 kwh 50 M3			100 Mbps 20000 kwh 50 M3	300,000,000	Kota Jambi, Semua Kecamatan, Semua Kelurahan	[DANA UMUM] - PENDAPATAN TRANSFER		4. Pengembangan pariwisata dan promosi daerah		100 Mbps 20000 kwh 50 M3	310,000,000	Badan Perencanaan Pembangunan Daerah
5 01 01 2.08 03	Penyediaan Jasa Peralatan dan Perlengkapan Kantor	Jumlah jasa peralatan dan perlengkapan kantor	1 tahun			1 tahun	100,000,000	Kota Jambi, Semua Kecamatan, Semua Kelurahan	[DANA UMUM] - PENDAPATAN TRANSFER		5. Good governance		1 tahun	110,000,000	Badan Perencanaan Pembangunan Daerah

**Penetapan Rencana Kerja Pemerintah Daerah (RKPD)
Kota Jambi
Tahun 2022**

Kode	Urusan/ Bidang Urusan/ Program/ Kegiatan/ Sub Kegiatan	Indikator Program/ Kegiatan/ Sub Kegiatan	Target Akhir Periode RPJMD	Realisasi Capaian RKPD Tahun 2020	Prakiraan Capaian Target RKPD Tahun 2021	Capaian Kinerja dan Kerangka Pendanaan						Kelompok Sasaran	Prakiraan Maju Rencana Tahun 2023		Perangkat Daerah Penanggung Jawab
						Target 2022	Pagu Indikatif	Lokasi	Sumber Dana	Prioritas			Target	Pagu Indikatif	
										Nasional	Daerah				
5 01 01 2.08 04	Penyediaan Jasa Pelayanan Umum Kantor	Jumlah jasa pelayanan umum	1 tahun			1 tahun	132,500,000	Kota Jambi, Semua Kecamatan, Semua Kelurahan	[DANA UMUM] - PENDAPATAN TRANSFER		5. Good governance		1 tahun	132,500,000	Badan Perencanaan Pembangunan Daerah
5 01 01 2.09	Pemeliharaan Barang Milik Daerah Penunjang Urusan Pemerintahan Daerah	Terlaksananya Pemeliharaan Barang Milik Daerah	persen		persen	100 persen	490,075,000						100 persen	491,000,000	
5 01 01 2.09 01	Penyediaan Jasa Pemeliharaan, Biaya Pemeliharaan dan Pajak Kendaraan Perorangan Dinas atau Kendaraan Dinas Jabatan	Jumlah jasa pemeliharaan rutin/berkala kendaraan dinas/operasional	22 unit			22 unit	239,390,000	Kota Jambi, Semua Kecamatan, Semua Kelurahan	[DANA UMUM] - PENDAPATAN TRANSFER	Memperkuat Stabilitas Polhukhankam Dan Transformasi Pelayanan Publik	5. Good governance	Bappeda Kota Jambi	22 unit	240,000,000	Badan Perencanaan Pembangunan Daerah
5 01 01 2.09 02	Penyediaan Jasa Pemeliharaan, Biaya Pemeliharaan, Pajak, dan Perizinan Kendaraan Dinas Operasional atau Lapangan	Jumlah kendaraan	8 unit			8 unit	51,690,000	Kota Jambi, Semua Kecamatan, Semua Kelurahan	[DANA UMUM] - PENDAPATAN TRANSFER	Memperkuat Stabilitas Polhukhankam Dan Transformasi Pelayanan Publik	5. Good governance	Bappeda Kota Jambi	8 unit	52,000,000	Badan Perencanaan Pembangunan Daerah
5 01 01 2.09 06	Pemeliharaan Peralatan dan Mesin Lainnya	Jumlah peralatan dan mesin	30 unit			30 unit	60,000,000	Kota Jambi, Semua Kecamatan, Semua Kelurahan	[DANA UMUM] - PENDAPATAN TRANSFER	Memperkuat Stabilitas Polhukhankam Dan Transformasi Pelayanan Publik	5. Good governance	Bappeda Kota Jambi	30 unit	60,000,000	Badan Perencanaan Pembangunan Daerah
5 01 01 2.09 07	Pemeliharaan Aset Tetap Lainnya	Jumlah aset tetap lainnya	1 paket			1 paket	24,000,000	Kota Jambi, Semua Kecamatan, Semua Kelurahan	[DANA UMUM] - PENDAPATAN TRANSFER	Memperkuat Stabilitas Polhukhankam Dan Transformasi Pelayanan Publik	5. Good governance	Bappeda Kota Jambi	1 paket	24,000,000	Badan Perencanaan Pembangunan Daerah
5 01 01 2.09 09	Pemeliharaan/Rehabilitasi Gedung Kantor dan Bangunan Lainnya	Jumlah pemeliharaan/rehabilitasi rutin/berkala gedung kantor	1 paket			1 paket	100,000,000	Kota Jambi, Semua Kecamatan, Semua Kelurahan	[DANA UMUM] - PENDAPATAN TRANSFER	Memperkuat Stabilitas Polhukhankam Dan Transformasi Pelayanan Publik	5. Good governance	Bappeda Kota Jambi	1 paket	100,000,000	Badan Perencanaan Pembangunan Daerah
5 01 01 2.09 10	Pemeliharaan/Rehabilitasi Sarana dan Prasarana Gedung Kantor atau Bangunan Lainnya	Jumlah pemeliharaan/rehabilitasi rutin/berkala perlengkapan gedung kantor	1 tahun			1 tahun	14,995,000	Kota Jambi, Semua Kecamatan, Semua Kelurahan	[DANA UMUM] - PENDAPATAN TRANSFER	Memperkuat Stabilitas Polhukhankam Dan Transformasi Pelayanan Publik	5. Good governance	Bappeda Kota Jambi	1 tahun	15,000,000	Badan Perencanaan Pembangunan Daerah
5 01 02	PROGRAM PERENCANAAN, PENGENDALIAN DAN EVALUASI PEMBANGUNAN DAERAH	Persentase kesesuaian capaian kinerja perangkat daerah	persen		persen	100 persen	1,099,412,146						100 persen	1,538,673,008	
5 01 02 2.01	Penyusunan Perencanaan dan Pendanaan	Dokumen Perencanaan yang Sesuai dengan Peraturan Perundang-Undangan	Persen		Persen	100 Persen	585,187,200						100 Persen	1,008,673,008	

**Penetapan Rencana Kerja Pemerintah Daerah (RKPD)
Kota Jambi
Tahun 2022**

Kode	Urusan/ Bidang Urusan/ Program/ Kegiatan/ Sub Kegiatan	Indikator Program/ Kegiatan/ Sub Kegiatan	Target Akhir Periode RPJMD	Realisasi Capaian RKPD Tahun 2020	Prakiraan Capaian Target RKPD Tahun 2021	Capaian Kinerja dan Kerangka Pendanaan						Kelompok Sasaran	Prakiraan Maju Rencana Tahun 2023		Perangkat Daerah Penanggung Jawab
						Target 2022	Pagu Indikatif	Lokasi	Sumber Dana	Prioritas			Target	Pagu Indikatif	
										Nasional	Daerah				
5 01 02 2.01 02	Koordinasi Penelaahan Dokumen Perencanaan Pembangunan Daerah dengan Dokumen Kebijakan Lainnya	Jumlah Dokumen	5 Dok			5 Dok		Kota Jambi, Semua Kecamatan, Semua Kelurahan		Memperkuat Stabilitas Polhukhankam Dan Transformasi Pelayanan Publik	5. Good governance	Perangkat Daerah	5 Dok	11,000,000	Badan Perencanaan Pembangunan Daerah
5 01 02 2.01 03	Pelaksanaan Konsultasi Publik	Jumlah Pelaksanaan	1 Kali			1 Kali		Kota Jambi, Semua Kecamatan, Semua Kelurahan	[DANA UMUM] - PENDAPATAN TRANSFER	Memperkuat Stabilitas Polhukhankam Dan Transformasi Pelayanan Publik	5. Good governance	Perangkat Daerah	1 Kali	17,000,000	Badan Perencanaan Pembangunan Daerah
5 01 02 2.01 04	Koordinasi Pelaksanaan Forum SKPD/Lintas SKPD	Jumlah Koordinasi	1 Kali			1 Kali		Kota Jambi, Semua Kecamatan, Semua Kelurahan	[DANA UMUM] - PENDAPATAN TRANSFER	Memperkuat Stabilitas Polhukhankam Dan Transformasi Pelayanan Publik	5. Good governance	Perangkat Daerah	1 Kali	15,000,000	Badan Perencanaan Pembangunan Daerah
5 01 02 2.01 05	Pelaksanaan Musrenbang Kabupaten/Kota	Jumlah Pelaksanaan	1 Kali			1 Kali	268,780,300	Kota Jambi, Semua Kecamatan, Semua Kelurahan	[DANA UMUM] - PENDAPATAN TRANSFER	Memperkuat Stabilitas Polhukhankam Dan Transformasi Pelayanan Publik	5. Good governance	Perangkat Daerah	1 Kali	598,741,767	Badan Perencanaan Pembangunan Daerah
5 01 02 2.01 07	Koordinasi Penyusunan dan Penetapan Dokumen Perencanaan Pembangunan Daerah Kabupaten/Kota	Jumlah Dokumen RKPD	6 Dok			6 Dok	316,406,900	Kota Jambi, Semua Kecamatan, Semua Kelurahan	[DANA UMUM] - PENDAPATAN TRANSFER	Memperkuat Stabilitas Polhukhankam Dan Transformasi Pelayanan Publik	5. Good governance	Perangkat Daerah	6 Dok	366,931,241	Badan Perencanaan Pembangunan Daerah
5 01 02 2.02	Analisis Data dan Informasi Pemerintahan Daerah Bidang Perencanaan Pembangunan Daerah	Data Perencanaan Pembangunan Daerah	Data		Data	4 Data	265,132,886						4 Data	265,000,000	
5 01 02 2.02 01	Analisis Data dan Informasi Perencanaan Pembangunan Daerah	Terlaksananya Analisis Data Perencanaan Pembangunan	1 Kali			1 Kali	30,079,700		[DANA UMUM] - PENDAPATAN TRANSFER		5. Good governance	0	1 Kali	35,000,000	Badan Perencanaan Pembangunan Daerah
5 01 02 2.02 02	Pembinaan dan Pemanfaatan Data dan Informasi Perencanaan Pembangunan SKPD	Jumlah OPD Produsen Data	39 OPD			39 OPD	150,013,000	Kota Jambi, Semua Kecamatan, Semua Kelurahan	[DANA UMUM] - PENDAPATAN TRANSFER		5. Good governance	0	39 OPD	150,000,000	Badan Perencanaan Pembangunan Daerah
5 01 02 2.02 03	Penyusunan Profil Pembangunan Daerah Kabupaten/Kota	Buku Profil Kota Jambi	1 Buku			1 Buku	85,040,186	Kota Jambi, Semua Kecamatan, Semua Kelurahan	[DANA UMUM] - PENDAPATAN TRANSFER		5. Good governance	0	1 Buku	80,000,000	Badan Perencanaan Pembangunan Daerah
5 01 02 2.03	Pengendalian, Evaluasi dan Pelaporan Bidang Perencanaan Pembangunan Daerah	Tertibnya Pelaporan	%		%	100 %	249,092,060						100 %	265,000,000	
5 01 02 2.03 01	Koordinasi Pengendalian Perencanaan dan Pelaksanaan Pembangunan Daerah di Kabupaten/Kota	Jumlah Rapat Koordinasi	2 Kali			2 Kali	21,655,880	Kota Jambi, Semua Kecamatan, Semua Kelurahan	[DANA UMUM] - PENDAPATAN TRANSFER	Memperkuat Stabilitas Polhukhankam Dan Transformasi Pelayanan Publik	5. Good governance	Perangkat Daerah	2 Kali	30,000,000	Badan Perencanaan Pembangunan Daerah

**Penetapan Rencana Kerja Pemerintah Daerah (RKPD)
Kota Jambi
Tahun 2022**

Kode	Urusan/ Bidang Urusan/ Program/ Kegiatan/ Sub Kegiatan	Indikator Program/ Kegiatan/ Sub Kegiatan	Target Akhir Periode RPJMD	Realisasi Capaian RKPD Tahun 2020	Prakiraan Capaian Target RKPD Tahun 2021	Capaian Kinerja dan Kerangka Pendanaan						Kelompok Sasaran	Prakiraan Maju Rencana Tahun 2023		Perangkat Daerah Penanggung Jawab
						Target 2022	Pagu Indikatif	Lokasi	Sumber Dana	Prioritas			Target	Pagu Indikatif	
										Nasional	Daerah				
5 01 02 2.03 02	Pengendalian Pelaksanaan Kerjasama Daerah	Persentase Pelaksanaan Kerjasama Daerah	25 %			25 %		Kota Jambi, Semua Kecamatan, Semua Kelurahan	[DANA UMUM] - PENDAPATAN TRANSFER	Memperkuat Stabilitas Polhukhankam Dan Transformasi Pelayanan Publik	5. Good governance	Perangkat Daerah	25 %	20,000,000	Badan Perencanaan Pembangunan Daerah
5 01 02 2.03 03	Monitoring, Evaluasi dan Penyusunan Laporan Berkala Pelaksanaan Pembangunan Daerah	Jumlah Dokumen Jumlah Monev Jumlah OPD yang dievaluasi	4 Dok 4 TW 39 OPD			4 Dok 4 TW 39 OPD	227,436,180	Kota Jambi, Semua Kecamatan, Semua Kelurahan	[DANA UMUM] - PENDAPATAN TRANSFER	Memperkuat Stabilitas Polhukhankam Dan Transformasi Pelayanan Publik	5. Good governance	Perangkat Daerah	4 Dok 4 TW 39 OPD	215,000,000	Badan Perencanaan Pembangunan Daerah
5 01 03	PROGRAM KOORDINASI DAN SINKRONISASI PERENCANAAN PEMBANGUNAN DAERAH	Nilai SAKIP Komponen Perencanaan dan Pengukuran Kinerja Pemerintahan dan Pembangunan Manusia	Nilai		Nilai	24,55 Nilai	1,621,987,643						24,55 Nilai	2,291,158,907	
5 01 03 2.01	Koordinasi Perencanaan Bidang Pemerintahan dan Pembangunan Manusia	Persentase Peningkatan Kinerja Perencanaan Pemerintahan dan Pembangunan Manusia	Persen		Persen	100 Persen	863,870,540						100 Persen	1,084,297,547	
5 01 03 2.01 01	Koordinasi Penyusunan Dokumen Perencanaan Pembangunan Daerah Bidang Pemerintahan (RPJPD, RPJMD dan RKPD)	Jumlah Asistensi Jumlah Monev Jumlah Rapat Koordinasi	7 OPD 7 OPD 4 Kali			7 OPD 7 OPD 4 Kali	93,677,810		[DANA UMUM] - PENDAPATAN ASLI DAERAH (PAD)	Memperkuat Stabilitas Polhukhankam Dan Transformasi Pelayanan Publik	5. Good governance	Mitra Bidang Pemerintahan dan Pembangunan Manusia	7 OPD 7 OPD 4 Kali	103,026,110	Badan Perencanaan Pembangunan Daerah
5 01 03 2.01 02	Asistensi Penyusunan Dokumen Perencanaan Pembangunan Perangkat Daerah Bidang Pemerintahan	Jumlah Asistensi	2 Kali			2 Kali			[DANA UMUM] - PENDAPATAN ASLI DAERAH (PAD)	Memperkuat Stabilitas Polhukhankam Dan Transformasi Pelayanan Publik	5. Good governance	Mitra Bidang Pemerintahan dan Pembangunan Manusia	2 Kali	14,178,749	Badan Perencanaan Pembangunan Daerah
5 01 03 2.01 03	Pelaksanaan Monitoring dan Evaluasi Penyusunan Dokumen Perencanaan Pembangunan Perangkat Daerah Bidang Pemerintahan	Jumlah Monev	2 Kali			2 Kali			[DANA UMUM] - PENDAPATAN ASLI DAERAH (PAD)	Memperkuat Stabilitas Polhukhankam Dan Transformasi Pelayanan Publik	5. Good governance	Mitra Bidang Pemerintahan dan Pembangunan Manusia	2 Kali	15,333,825	Badan Perencanaan Pembangunan Daerah
5 01 03 2.01 05	Koordinasi Penyusunan Dokumen Perencanaan Pembangunan Daerah Bidang Pembangunan Manusia (RPJPD, RPJMD dan RKPD)	Jumlah Asistensi Jumlah Monev Jumlah Rapat Koordinasi	19 OPD 19 OPD 22 Kali			19 OPD 19 OPD 22 Kali	770,192,730		[DANA UMUM] - PENDAPATAN ASLI DAERAH (PAD)	Memperkuat Stabilitas Polhukhankam Dan Transformasi Pelayanan Publik	5. Good governance	Mitra Bidang Pemerintahan dan Pembangunan Manusia	19 OPD 19 OPD 22 Kali	847,227,975	Badan Perencanaan Pembangunan Daerah
5 01 03 2.01 06	Asistensi Penyusunan Dokumen Perencanaan Pembangunan Perangkat Daerah Bidang Pembangunan Manusia	Jumlah Asistensi	24 Kali			24 Kali			[DANA UMUM] - PENDAPATAN ASLI DAERAH (PAD)	Memperkuat Stabilitas Polhukhankam Dan Transformasi Pelayanan Publik	5. Good governance	Mitra Bidang Pemerintahan dan Pembangunan Manusia	24 Kali	59,106,267	Badan Perencanaan Pembangunan Daerah

**Penetapan Rencana Kerja Pemerintah Daerah (RKPD)
Kota Jambi
Tahun 2022**

Kode	Urusan/ Bidang Urusan/ Program/ Kegiatan/ Sub Kegiatan	Indikator Program/ Kegiatan/ Sub Kegiatan	Target Akhir Periode RPJMD	Realisasi Capaian RKPD Tahun 2020	Prakiraan Capaian Target RKPD Tahun 2021	Capaian Kinerja dan Kerangka Pendanaan						Kelompok Sasaran	Prakiraan Maju Rencana Tahun 2023		Perangkat Daerah Penanggung Jawab
						Target 2022	Pagu Indikatif	Lokasi	Sumber Dana	Prioritas			Target	Pagu Indikatif	
										Nasional	Daerah				
5 01 03 2.01 07	Pelaksanaan Monitoring dan Evaluasi Penyusunan Dokumen Perencanaan Pembangunan Perangkat Daerah Bidang Pembangunan Manusia	Jumlah Monev	24 Kali			24 Kali	0		[DANA UMUM] - PENDAPATAN ASLI DAERAH (PAD)	Memperkuat Stabilitas Polhukhankam Dan Transformasi Pelayanan Publik	5. Good governance	Mitra Bidang Pemerintahan dan Pembangunan Manusia	24 Kali	45,424,621	Badan Perencanaan Pembangunan Daerah
5 01 03 2.02	Koordinasi Perencanaan Bidang Perekonomian dan SDA (Sumber Daya Alam)	Jumlah Koordinasi	Kali		Kali	4 Kali	216,153,248						4 Kali	483,209,335	
5 01 03 2.02 01	Koordinasi Penyusunan Dokumen Perencanaan Pembangunan Daerah Bidang Perekonomian (RPJPD, RPJMD dan RKPD)	Koordinasi Penyusunan Dokumen Perencanaan Bidang Perekonomian	6 OPD			6 OPD	107,506,466		[DANA UMUM] - Dana Transfer Umum - Dana Bagi Hasil	Memperkuat Ketahanan Ekonomi Untuk Pertumbuhan Yang Berkualitas dan Berkeadilan	5. Good governance	Mitra Subbidang Perekonomian dan SDA	6 OPD	118,257,112	Badan Perencanaan Pembangunan Daerah
5 01 03 2.02 02	Asistensi Penyusunan Dokumen Perencanaan Pembangunan Perangkat Daerah Bidang Perekonomian	Jumlah Asistensi perencanaan bidang Perekonomian	3 kali			3 kali	0		[DANA UMUM] - Dana Transfer Umum - Dana Bagi Hasil	Memperkuat Ketahanan Ekonomi Untuk Pertumbuhan Yang Berkualitas dan Berkeadilan	5. Good governance	Mitra Subbidang Perekonomian dan SDA	3 kali	43,254,820	Badan Perencanaan Pembangunan Daerah
5 01 03 2.02 03	Pelaksanaan Monitoring dan Evaluasi Penyusunan Dokumen Perencanaan Pembangunan Perangkat Daerah Bidang Perekonomian	Monev perencanaan bidang perekonomian	6 OPD			6 OPD	20,664,844	Semua Kabupaten/Kota, Semua Kecamatan, Semua Kelurahan	[DANA UMUM] - Dana Transfer Umum - Dana Bagi Hasil	Memperkuat Ketahanan Ekonomi Untuk Pertumbuhan Yang Berkualitas dan Berkeadilan	5. Good governance	Mitra Subbidang Perekonomian dan SDA	6 OPD	22,731,328	Badan Perencanaan Pembangunan Daerah
5 01 03 2.02 04	Koordinasi Pelaksanaan Sinergitas dan Harmonisasi Perencanaan Pembangunan Daerah Bidang Perekonomian	Jumlah Sinergitas dan Harmonisasi perencanaan Bidang Perekonomian	4 kali			4 kali	0		[DANA UMUM] - Dana Transfer Umum - Dana Bagi Hasil	Memperkuat Ketahanan Ekonomi Untuk Pertumbuhan Yang Berkualitas dan Berkeadilan	5. Good governance	Mitra Subbidang Perekonomian dan SDA	4 kali	88,476,698	Badan Perencanaan Pembangunan Daerah
5 01 03 2.02 05	Koordinasi Penyusunan Dokumen Perencanaan Pembangunan Daerah Bidang SDA (RPJPD, RPJMD dan RKPD)	Koordinasi Penyusunan Dokumen Perencanaan Bidang SDA	2 OPD			2 OPD	74,454,237		[DANA UMUM] - Dana Transfer Umum - Dana Bagi Hasil	Memperkuat Ketahanan Ekonomi Untuk Pertumbuhan Yang Berkualitas dan Berkeadilan	5. Good governance	Mitra Subbidang Perekonomian dan SDA	2 OPD	81,899,660	Badan Perencanaan Pembangunan Daerah
5 01 03 2.02 06	Asistensi Penyusunan Dokumen Perencanaan Pembangunan Perangkat Daerah Bidang SDA	Jumlah Asistensi perencanaan bidang SDA	2 kali			2 kali	0		[DANA UMUM] - Dana Transfer Umum - Dana Bagi Hasil	Memperkuat Ketahanan Ekonomi Untuk Pertumbuhan Yang Berkualitas dan Berkeadilan	5. Good governance	Mitra Subbidang Perekonomian dan SDA	2 kali	34,407,889	Badan Perencanaan Pembangunan Daerah
5 01 03 2.02 07	Pelaksanaan Monitoring dan Evaluasi Penyusunan Dokumen Perencanaan Pembangunan Perangkat Daerah Bidang SDA	Monev perencanaan bidang SDA	2 OPD			2 OPD	13,527,701		[DANA UMUM] - Dana Transfer Umum - Dana Bagi Hasil	Memperkuat Ketahanan Ekonomi Untuk Pertumbuhan Yang Berkualitas dan Berkeadilan	5. Good governance	Mitra Subbidang Perekonomian dan SDA	2 OPD	14,880,471	Badan Perencanaan Pembangunan Daerah

**Penetapan Rencana Kerja Pemerintah Daerah (RKPD)
Kota Jambi
Tahun 2022**

Kode	Urusan/ Bidang Urusan/ Program/ Kegiatan/ Sub Kegiatan	Indikator Program/ Kegiatan/ Sub Kegiatan	Target Akhir Periode RPJMD	Realisasi Capaian RKPD Tahun 2020	Prakiraan Capaian Target RKPD Tahun 2021	Capaian Kinerja dan Kerangka Pendanaan						Kelompok Sasaran	Prakiraan Maju Rencana Tahun 2023		Perangkat Daerah Penanggung Jawab
						Target 2022	Pagu Indikatif	Lokasi	Sumber Dana	Prioritas			Target	Pagu Indikatif	
										Nasional	Daerah				
5 01 03 2.02 08	Koordinasi Pelaksanaan Sinergitas dan Harmonisasi Perencanaan Pembangunan Daerah Bidang SDA	Jumlah Sinergitas dan Harmonisasi perencanaan Bidang SDA	3 kali			3 kali	0		[DANA UMUM] - Dana Transfer Umum - Dana Bagi Hasil	Memperkuat Ketahanan Ekonomi Untuk Pertumbuhan Yang Berkualitas dan Berkeadilan	5. Good governance	Mitra Subbidang Perekonomian dan SDA	3 kali	79,301,357	Badan Perencanaan Pembangunan Daerah
5 01 03 2.03	Koordinasi Perencanaan Bidang Infrastruktur dan Kewilayahan	Jumlah Koordinasi	Kali		Kali	5 Kali	541,963,855						5 Kali	723,652,025	
5 01 03 2.03 01	Koordinasi Penyusunan Dokumen Perencanaan Pembangunan Daerah Bidang Infrastruktur (RPJPD, RPJMD dan RKPD)	Koordinasi Penyusunan Dokumen Perencanaan Bidang Infrastruktur	5 OPD			5 OPD	438,997,170		[DANA UMUM] - Dana Transfer Umum - Dana Bagi Hasil	Memperkuat Infrastruktur Untuk Mendukung Pengembangan Ekonomi Dan Pelayanan Dasar	5. Good governance	Mitra Subbidang Infrastruktur dan Kewilayahan	5 OPD	482,896,887	Badan Perencanaan Pembangunan Daerah
5 01 03 2.03 02	Asistensi Penyusunan Dokumen Perencanaan Pembangunan Perangkat Daerah Bidang Infrastruktur	Jumlah Asistensi perencanaan bidang Infrastruktur	3 kali			3 kali	0		[DANA UMUM] - Dana Transfer Umum - Dana Bagi Hasil	Memperkuat Infrastruktur Untuk Mendukung Pengembangan Ekonomi Dan Pelayanan Dasar	5. Good governance	Mitra Subbidang Infrastruktur dan Kewilayahan	3 kali	15,813,514	Badan Perencanaan Pembangunan Daerah
5 01 03 2.03 03	Pelaksanaan Monitoring dan Evaluasi Penyusunan Dokumen Perencanaan Pembangunan Perangkat Daerah Bidang Infrastruktur	Monev perencanaan bidang infrastruktur	5 OPD			5 OPD	102,966,685		[DANA UMUM] - Dana Transfer Umum - Dana Bagi Hasil	Memperkuat Infrastruktur Untuk Mendukung Pengembangan Ekonomi Dan Pelayanan Dasar	5. Good governance	Mitra Subbidang Infrastruktur dan Kewilayahan	5 OPD	113,296,353	Badan Perencanaan Pembangunan Daerah
5 01 03 2.03 04	Koordinasi Pelaksanaan Sinergitas dan Harmonisasi Perencanaan Pembangunan Daerah Bidang Infrastruktur	Jumlah Sinergitas dan Harmonisasi perencanaan Bidang Infrastruktur	4 kali			4 kali	0		[DANA UMUM] - Dana Transfer Umum - Dana Bagi Hasil	Memperkuat Infrastruktur Untuk Mendukung Pengembangan Ekonomi Dan Pelayanan Dasar	5. Good governance	Mitra Subbidang Infrastruktur dan Kewilayahan	4 kali	82,427,281	Badan Perencanaan Pembangunan Daerah
5 01 03 2.03 05	Koordinasi Penyusunan Dokumen Perencanaan Pembangunan Daerah Bidang Kewilayahan (RPJPD, RPJMD dan RKPD)	Jumlah Koordinasi Penyusunan Dokumen Perencanaan Bidang Kewilayahan	2 kali			2 kali	0		[DANA UMUM] - Dana Transfer Umum - Dana Bagi Hasil	Memperkuat Infrastruktur Untuk Mendukung Pengembangan Ekonomi Dan Pelayanan Dasar	5. Good governance	Mitra Subbidang Infrastruktur dan Kewilayahan	2 kali	13,554,811	Badan Perencanaan Pembangunan Daerah
5 01 03 2.03 08	Koordinasi Pelaksanaan Sinergitas dan Harmonisasi Perencanaan Pembangunan Daerah Bidang Kewilayahan	Jumlah Sinergitas dan Harmonisasi perencanaan bidang kewilayahan	2 kali			2 kali	0		[DANA UMUM] - Dana Transfer Umum - Dana Bagi Hasil	Memperkuat Infrastruktur Untuk Mendukung Pengembangan Ekonomi Dan Pelayanan Dasar	5. Good governance	Mitra Subbidang Infrastruktur dan Kewilayahan	2 kali	15,663,179	Badan Perencanaan Pembangunan Daerah
5 05	PENELITIAN DAN PENGEMBANGAN						683,618,000							1,060,500,000	
5 05 02	PROGRAM PENELITIAN DAN PENGEMBANGAN DAERAH	Persentase hasil kajian yang direkomendasikan sebagai dasar perumusan kebijakan	persen		persen	100 persen	683,618,000						100 persen	1,060,500,000	

**Penetapan Rencana Kerja Pemerintah Daerah (RKPD)
Kota Jambi
Tahun 2022**

Kode	Urusan/ Bidang Urusan/ Program/ Kegiatan/ Sub Kegiatan	Indikator Program/ Kegiatan/ Sub Kegiatan	Target Akhir Periode RPJMD	Realisasi Capaian RKPD Tahun 2020	Prakiraan Capaian Target RKPD Tahun 2021	Capaian Kinerja dan Kerangka Pendanaan						Kelompok Sasaran	Prakiraan Maju Rencana Tahun 2023		Perangkat Daerah Penanggung Jawab
						Target 2022	Pagu Indikatif	Lokasi	Sumber Dana	Prioritas			Target	Pagu Indikatif	
										Nasional	Daerah				
5 05 02 2.01	Penelitian dan Pengembangan Bidang Penyelenggaraan Pemerintahan dan Pengkajian Peraturan	Jumlah Dokumen	Dokumen		Dokumen	1 Dokumen	253,948,450						1 Dokumen	270,000,000	
5 05 02 2.01 04	Fasilitasi, Pelaksanaan dan Evaluasi Penelitian dan Pengembangan Bidang Aparatur dan Reformasi Birokrasi	Jumlah Fasilitasi	2 Fasilitasi			2 Fasilitasi	152,598,450		[DANA UMUM] - PENDAPATAN TRANSFER	Meningkatkan Sumber Daya Manusia Yang Berkualitas Dan Berdaya Saing	5. Good governance	Kota Jambi	2 Fasilitasi	220,000,000	Badan Perencanaan Pembangunan Daerah
5 05 02 2.01 12	Pengelolaan Data Kelitmbangan dan Peraturan	Jumlah Dokumen	1 Dokumen			1 Dokumen	101,350,000		[DANA UMUM] - PENDAPATAN TRANSFER	Meningkatkan Sumber Daya Manusia Yang Berkualitas Dan Berdaya Saing	5. Good governance	Kota Jambi	1 Dokumen	50,000,000	Badan Perencanaan Pembangunan Daerah
5 05 02 2.02	Penelitian dan Pengembangan Bidang Sosial dan Kependudukan	Jumlah Dokumen	Dokumen		Dokumen	1 Dokumen	97,116,200						1 Dokumen	375,500,000	
5 05 02 2.02 02	Penelitian dan Pengembangan Pemberdayaan Perempuan dan Perlindungan Anak	Jumlah Dokumen	1 Dokumen			1 Dokumen	47,825,900		[DANA UMUM] - PENDAPATAN TRANSFER		5. Good governance	Kota Jambi	1 Dokumen	50,000,000	Badan Perencanaan Pembangunan Daerah
5 05 02 2.02 03	Penelitian dan Pengembangan Pendidikan dan Kebudayaan	Jumlah Dokumen	1 Dokumen			1 Dokumen	0		[DANA UMUM] - PENDAPATAN TRANSFER		5. Good governance	Kota Jambi	1 Dokumen	270,000,000	Badan Perencanaan Pembangunan Daerah
5 05 02 2.02 05	Penelitian dan Pengembangan Pariwisata	Jumlah Dokumen	1 Dokumen			1 Dokumen	49,290,300		[DANA UMUM] - PENDAPATAN TRANSFER		5. Good governance	Kota Jambi	1 Dokumen	55,500,000	Badan Perencanaan Pembangunan Daerah
5 05 02 2.03	Penelitian dan Pengembangan Bidang Ekonomi dan Pembangunan	Jumlah Dokumen	Dokumen		Dokumen	1 Dokumen	96,488,000						1 Dokumen	105,000,000	
5 05 02 2.03 01	Penelitian dan Pengembangan Koperasi, Usaha Kecil dan Menengah	Jumlah Dokumen	1 Dokumen			1 Dokumen	47,213,000		[DANA UMUM] - PENDAPATAN TRANSFER		5. Good governance	Kota Jambi	1 Dokumen	50,000,000	Badan Perencanaan Pembangunan Daerah
5 05 02 2.03 11	Penelitian dan Pengembangan Perumahan dan Kawasan Permukiman	Jumlah Dokumen	1 Dokumen			1 Dokumen	49,275,000		[DANA UMUM] - PENDAPATAN TRANSFER		5. Good governance	Kota Jambi	1 Dokumen	55,000,000	Badan Perencanaan Pembangunan Daerah
5 05 02 2.04	Pengembangan Inovasi dan Teknologi	Jumlah FGD / Raker /Rakor/ Tim Koordinasi Penguatan sistem inovasi daerah	Kali		Kali	5 Kali	236,065,350						5 Kali	310,000,000	
5 05 02 2.04 01	Penelitian, Pengembangan, dan Perekayasa di Bidang Teknologi dan Inovasi	Jumlah FGD/Raker/Rakor/tim Koordinasi Penguatan Sistem Inovasi Daerah	5 Kali			5 Kali	75,887,600		[DANA UMUM] - PENDAPATAN TRANSFER	Meningkatkan Sumber Daya Manusia Yang Berkualitas Dan Berdaya Saing	5. Good governance	Kota Jambi	5 Kali	110,000,000	Badan Perencanaan Pembangunan Daerah

**Penetapan Rencana Kerja Pemerintah Daerah (RKPD)
Kota Jambi
Tahun 2022**

Kode	Urusan/ Bidang Urusan/ Program/ Kegiatan/ Sub Kegiatan	Indikator Program/ Kegiatan/ Sub Kegiatan	Target Akhir Periode RPJMD	Realisasi Capaian RKPD Tahun 2020	Prakiraan Capaian Target RKPD Tahun 2021	Capaian Kinerja dan Kerangka Pendanaan						Kelompok Sasaran	Prakiraan Maju Rencana Tahun 2023		Perangkat Daerah Penanggung Jawab
						Target 2022	Pagu Indikatif	Lokasi	Sumber Dana	Prioritas			Target	Pagu Indikatif	
										Nasional	Daerah				
5 05 02 2.04 03	Diseminasi Jenis, Prosedur dan Metode Penyelenggaraan Pemerintahan Daerah Yang Bersifat Inovatif	Jumlah Fasilitasi Inovasi Daerah Jumlah Lomba Inovasi	2 Kategori 1 Kali			2 Kategori 1 Kali	160,177,750		[DANA UMUM] - PENDAPATAN TRANSFER	Meningkatkan Sumber Daya Manusia Yang Berkualitas Dan Berdaya Saing	5. Good governance	Kota Jambi	2 Kategori 1 Kali	200,000,000	Badan Perencanaan Pembangunan Daerah
5	UNSUR PENUNJANG URUSAN PEMERINTAHAN														
5 02	KEUANGAN						47,603,272,785							48,777,086,679	
5 02 01	PROGRAM PENUNJANG URUSAN PEMERINTAHAN DAERAH KABUPATEN/KOTA	Indeks Reformasi Birokrasi Perangkat Daerah	persen		persen	100 persen	10,095,536,174						100 persen	11,610,571,250	
5 02 01 2.01	Perencanaan, Penganggaran, dan Evaluasi Kinerja Perangkat Daerah	Indeks Reformasi Birokrasi Perangkat Daerah	Persen		Persen	100 Persen	62,045,750						100 Persen	67,200,250	
5 02 01 2.01 01	Penyusunan Dokumen Perencanaan Perangkat Daerah	Jumlah Dokumen Perencanaan	4 Dokumen			4 Dokumen	32,049,350	Kota Jambi, Kota Baru, Paal Lima	[DANA UMUM] - Dana Transfer Umum - Dana Bagi Hasil		5. Good governance	BPKAD Kota Jambi	4 Dokumen	31,749,350	Badan Pengelola Keuangan dan Aset Daerah
5 02 01 2.01 02	Koordinasi dan Penyusunan Dokumen RKA-SKPD	Jumlah dokumen RKA- SKPD Jumlah Koordinasi penyusunan dokumen RKA- SKPD	1 Dokumen 1 Kali			1 Dokumen 1 Kali	4,036,900	Kota Jambi, Kota Baru, Paal Lima	[DANA UMUM] - Dana Transfer Umum - Dana Bagi Hasil		5. Good governance	BPKAD Kota Jambi	1 Dokumen 1 Kali	4,036,900	Badan Pengelola Keuangan dan Aset Daerah
5 02 01 2.01 03	Koordinasi dan Penyusunan Dokumen Perubahan RKA-SKPD	Jumlah dokumen perubahan RKA- SKPD Jumlah Koordinasi penyusunan dokumen perubahan RKA- SKPD	1 Dokumen 1 Kali			1 Dokumen 1 Kali	4,012,700	Kota Jambi, Kota Baru, Paal Lima	[DANA UMUM] - Dana Transfer Umum - Dana Bagi Hasil		5. Good governance	BPKAD Kota Jambi	1 Dokumen 1 Kali	4,856,000	Badan Pengelola Keuangan dan Aset Daerah
5 02 01 2.01 04	Koordinasi dan Penyusunan DPA- SKPD	Jumlah dokumen DPA- SKPD Jumlah Koordinasi penyusunan dokumen DPA- SKPD	1 Dokumen 1 Kali			1 Dokumen 1 Kali	5,992,700	Kota Jambi, Kota Baru, Paal Lima	[DANA UMUM] - Dana Transfer Umum - Dana Bagi Hasil		5. Good governance	BPKAD Kota Jambi	1 Dokumen 1 Kali	7,252,000	Badan Pengelola Keuangan dan Aset Daerah
5 02 01 2.01 05	Koordinasi dan Penyusunan Perubahan DPA-SKPD	Jumlah dokumen perubahan DPA- SKPD, Jumlah Koordinasi penyusunan dokumen perubahan DPA- SKPD Jumlah dokumen perubahan DPA- SKPD, Jumlah Koordinasi penyusunan dokumen perubahan DPA- SKPD	1 Dokumen 1 Kali			1 Dokumen 1 Kali	5,955,300	Kota Jambi, Kota Baru, Paal Lima	[DANA UMUM] - Dana Transfer Umum - Dana Bagi Hasil		5. Good governance	BPKAD Kota Jambi	1 Dokumen 1 Kali	7,207,000	Badan Pengelola Keuangan dan Aset Daerah
5 02 01 2.01 06	Koordinasi dan Penyusunan Laporan Capaian Kinerja dan Ikhtisar Realisasi Kinerja SKPD	Jumlah dokumen laporan capain kinerja dan ikhtisar realisasi kinerja SKPD Jumlah Koordinasi penyusunan laporan capain kinerja dan ikhtisar realisasi kinerja SKPD	2 Dokumen 1 Kali			2 Dokumen 1 Kali	9,998,800	Kota Jambi, Kota Baru, Paal Lima	[DANA UMUM] - Dana Transfer Umum - Dana Bagi Hasil		5. Good governance	BPKAD Kota Jambi	2 Dokumen 1 Kali	12,099,000	Badan Pengelola Keuangan dan Aset Daerah

Penetapan Rencana Kerja Pemerintah Daerah (RKPD)
Kota Jambi
Tahun 2022

Kode	Urusan/ Bidang Urusan/ Program/ Kegiatan/ Sub Kegiatan	Indikator Program/ Kegiatan/ Sub Kegiatan	Target Akhir Periode RPJMD	Realisasi Capaian RKPD Tahun 2020	Prakiraan Capaian Target RKPD Tahun 2021	Capaian Kinerja dan Kerangka Pendanaan						Kelompok Sasaran	Prakiraan Maju Rencana Tahun 2023		Perangkat Daerah Penanggung Jawab
						Target 2022	Pagu Indikatif	Lokasi	Sumber Dana	Prioritas			Target	Pagu Indikatif	
										Nasional	Daerah				
5 02 01 2.02	Administrasi Keuangan Perangkat Daerah	Indeks Reformasi Birokrasi Perangkat Daerah	Persen		Persen	100 Persen	7,940,579,313						100 Persen	9,082,524,000	
5 02 01 2.02 01	Penyediaan Gaji dan Tunjangan ASN	Jumlah Pembayaran Gaji dan Tunjangan ASN	44 Orang			44 Orang	6,776,749,497	Kota Jambi, Kota Baru, Paal Lima	[DANA UMUM] - Dana Transfer Umum - Dana Bagi Hasil		5. Good governance	BPKAD Kota Jambi	44 Orang	7,683,254,000	Badan Pengelola Keuangan dan Aset Daerah
5 02 01 2.02 03	Pelaksanaan Penatausahaan dan Pengujian/Verifikasi Keuangan SKPD	Jumlah Koordinasi Penyusunan laporan Keuangan Akhir Tahun Jumlah Laporan Keuangan Akhir Tahun	2 Kali 1 Laporan			2 Kali 1 Laporan	1,143,830,210	Kota Jambi, Kota Baru, Paal Lima	[DANA UMUM] - Dana Transfer Umum - Dana Bagi Hasil		5. Good governance	BPKAD Kota Jambi	2 Kali 1 Laporan	1,375,070,000	Badan Pengelola Keuangan dan Aset Daerah
5 02 01 2.02 05	Koordinasi dan Penyusunan Laporan Keuangan Akhir Tahun SKPD	Jumlah Koordinasi Penyusunan laporan Keuangan Akhir Tahun Jumlah Laporan Keuangan Akhir Tahun	2 Kali 1 Laporan			2 Kali 1 Laporan	9,999,660	Kota Jambi, Kota Baru, Paal Lima	[DANA UMUM] - Dana Transfer Umum - Dana Bagi Hasil		5. Good governance	BPKAD Kota Jambi	2 Kali 1 Laporan	12,100,000	Badan Pengelola Keuangan dan Aset Daerah
5 02 01 2.02 07	Koordinasi dan Penyusunan Laporan Keuangan Bulanan/Triwulanan/Se mesteran SKPD	Jumlah Laporan Keuangan Bulanan Jumlah Laporan Keuangan semesteran Jumlah Laporan Keuangan triwulanan	12 Laporan 2 Laporan 4 Laporan			12 Laporan 2 Laporan 4 Laporan	9,999,946	Kota Jambi, Kota Baru, Paal Lima	[DANA UMUM] - Dana Transfer Umum - Dana Bagi Hasil		5. Good governance	BPKAD Kota Jambi	12 Laporan 2 Laporan 4 Laporan	12,100,000	Badan Pengelola Keuangan dan Aset Daerah
5 02 01 2.05	Administrasi Kepegawaian Perangkat Daerah	Indeks Reformasi Birokrasi Perangkat Daerah	Persen		Persen	100 Persen	264,820,000						100 Persen	297,318,000	
5 02 01 2.05 02	Pengadaan Pakaian Dinas Beserta Atribut Kelengkapannya	Jumlah Pengadaan pakaian dinas beserta atribut kelengkapannya	90 stel			90 stel	75,500,000	Kota Jambi, Kota Baru, Paal Lima	[DANA UMUM] - Dana Transfer Umum - Dana Bagi Hasil		5. Good governance	BPKAD Kota Jambi	90 stel	75,500,000	Badan Pengelola Keuangan dan Aset Daerah
5 02 01 2.05 11	Bimbingan Teknis Implementasi Peraturan Perundang- Undangan	Jumlah Bimbingan Teknis Implementasi PeraturanPerundang- undangan	25 Kali			25 Kali	189,320,000	Kota Jambi, Kota Baru, Paal Lima	[DANA UMUM] - Dana Transfer Umum - Dana Bagi Hasil		5. Good governance 5. Good governance	BPKAD Kota Jambi	25 Kali	221,818,000	Badan Pengelola Keuangan dan Aset Daerah
5 02 01 2.06	Administrasi Umum Perangkat Daerah	Indeks Reformasi Birokrasi Perangkat Daerah	Persen		Persen	100 Persen	633,887,211						100 Persen	766,715,000	
5 02 01 2.06 01	Penyediaan Komponen Instalasi Listrik/Penerangan Bangunan Kantor	Jumlah Komponen Instalasi Listrik/ Penerangan Bangunan kantor	7 Jenis			7 Jenis	24,999,700	Kota Jambi, Kota Baru, Paal Lima	[DANA UMUM] - Dana Transfer Umum - Dana Bagi Hasil		5. Good governance	BPKAD Kota Jambi	7 Jenis	30,250,000	Badan Pengelola Keuangan dan Aset Daerah
5 02 01 2.06 02	Penyediaan Peralatan dan Perlengkapan Kantor	Jumlah peralatan dan perlengkapan kantor	17 Jenis			17 Jenis	60,236,000	Kota Jambi, Kota Baru, Paal Lima	[DANA UMUM] - Dana Transfer Umum - Dana Bagi Hasil		5. Good governance	BPKAD Kota Jambi	17 Jenis	72,596,000	Badan Pengelola Keuangan dan Aset Daerah
5 02 01 2.06 03	Penyediaan Peralatan Rumah Tangga	Jumlah Penyediaan Peralatan Rumah Tangga	32 Jenis			32 Jenis	49,972,450	Kota Jambi, Kota Baru, Paal Lima	[DANA UMUM] - Dana Transfer Umum - Dana Bagi Hasil		5. Good governance	BPKAD Kota Jambi	32 Jenis	60,467,000	Badan Pengelola Keuangan dan Aset Daerah
5 02 01 2.06 04	Penyediaan Bahan Logistik Kantor	Jumlah bahan logistik kantor	5 Jenis			5 Jenis	20,000,000	Kota Jambi, Kota Baru, Paal Lima	[DANA UMUM] - Dana Transfer Umum - Dana Bagi Hasil		5. Good governance	BPKAD Kota Jambi	5 Jenis	24,200,000	Badan Pengelola Keuangan dan Aset Daerah
5 02 01 2.06 05	Penyediaan Barang Cetakan dan Penggandaan	Jumlah Cetakan dan Penggandaan	10 Jenis			10 Jenis	69,999,061	Kota Jambi, Kota Baru, Paal Lima	[DANA UMUM] - Dana Transfer Umum - Dana Bagi Hasil		5. Good governance	BPKAD Kota Jambi	10 Jenis	84,699,000	Badan Pengelola Keuangan dan Aset Daerah
5 02 01 2.06 08	Fasilitas Kunjungan Tamuh	Jumlah Fasilitas kunjungan tamu	2 Jenis			2 Jenis	50,000,000	Kota Jambi, Kota Baru, Paal Lima	[DANA UMUM] - Dana Transfer Umum - Dana Bagi Hasil		5. Good governance	BPKAD Kota Jambi	2 Jenis	60,500,000	Badan Pengelola Keuangan dan Aset Daerah

**Penetapan Rencana Kerja Pemerintah Daerah (RKPD)
Kota Jambi
Tahun 2022**

Kode	Urusan/ Bidang Urusan/ Program/ Kegiatan/ Sub Kegiatan	Indikator Program/ Kegiatan/ Sub Kegiatan	Target Akhir Periode RPJMD	Realisasi Capaian RKPD Tahun 2020	Prakiraan Capaian Target RKPD Tahun 2021	Capaian Kinerja dan Kerangka Pendanaan						Kelompok Sasaran	Prakiraan Maju Rencana Tahun 2023		Perangkat Daerah Penanggung Jawab
						Target 2022	Pagu Indikatif	Lokasi	Sumber Dana	Prioritas			Target	Pagu Indikatif	
										Nasional	Daerah				
5 02 01 2.06 09	Penyelenggaraan Rapat Koordinasi dan Konsultasi SKPD	Jumlah Rapat-rapat Koordinasi dan Konsultasi Ke Luar Daerah	35 Kali			35 Kali	358,680,000	Kota Jambi, Kota Baru, Paal Lima	[DANA UMUM] - Dana Transfer Umum - Dana Bagi Hasil	5. Good governance	BPKAD Kota Jambi	35 Kali	434,003,000	Badan Pengelola Keuangan dan Aset Daerah	
5 02 01 2.07	Pengadaan Barang Milik Daerah Penunjang Urusan Pemerintahan Daerah	Indeks Reformasi Birokrasi Perangkat Daerah	Persen		Persen	100 Persen	86,800,900					100 Persen	105,030,000		
5 02 01 2.07 06	Pengadaan Peralatan dan Mesin Lainnya	Jumlah pengadaan Peralatan dan mesin lainnya	8 Unit			8 Unit	82,300,900	Kota Jambi, Kota Baru, Paal Lima	[DANA UMUM] - Dana Transfer Umum - Dana Bagi Hasil	5. Good governance	BPKAD Kota Jambi	8 Unit	99,585,000	Badan Pengelola Keuangan dan Aset Daerah	
5 02 01 2.07 10	Pengadaan Sarana dan Prasarana Gedung Kantor atau Bangunan Lainnya	Jumlah Pengadaan sarana dan prasarana Gedung Kantor dan bangunan lainnya	1 Unit			1 Unit	4,500,000	Kota Jambi, Kota Baru, Paal Lima	[DANA UMUM] - Dana Transfer Umum - Dana Bagi Hasil	5. Good governance	BPKAD Kota Jambi	1 Unit	5,445,000	Badan Pengelola Keuangan dan Aset Daerah	
5 02 01 2.08	Penyediaan Jasa Penunjang Urusan Pemerintahan Daerah	Indeks Reformasi Birokrasi Perangkat Daerah	Persen		Persen	100 Persen	469,082,000					100 Persen	562,809,000		
5 02 01 2.08 01	Penyediaan Jasa Surat Menyurat	Jumlah Pengelolaan Surat menyurat	4600 Surat			4600 Surat	7,450,000	Kota Jambi, Kota Baru, Paal Lima	[DANA UMUM] - Dana Transfer Umum - Dana Bagi Hasil	5. Good governance	BPKAD Kota Jambi	4600 Surat	6,048,000	Badan Pengelola Keuangan dan Aset Daerah	
5 02 01 2.08 02	Penyediaan Jasa Komunikasi, Sumber Daya Air dan Listrik	Jumlah Jasa Komunikasi Jumlah jasa listrik	100 mbps 63000 kwh			100 mbps 63000 kwh	400,000,000	Kota Jambi, Kota Baru, Paal Lima	[DANA UMUM] - Dana Transfer Umum - Dana Bagi Hasil	5. Good governance	BPKAD Kota Jambi	100 mbps 63000 kwh	484,000,000	Badan Pengelola Keuangan dan Aset Daerah	
5 02 01 2.08 04	Penyediaan Jasa Pelayanan Umum Kantor	Jumlah Jasa pelayanan umum kantor	4 Orang			4 Orang	61,632,000	Kota Jambi, Kota Baru, Paal Lima	[DANA UMUM] - Dana Transfer Umum - Dana Bagi Hasil	5. Good governance	BPKAD Kota Jambi	4 Orang	72,761,000	Badan Pengelola Keuangan dan Aset Daerah	
5 02 01 2.09	Pemeliharaan Barang Milik Daerah Penunjang Urusan Pemerintahan Daerah	Indeks Reformasi Birokrasi Perangkat Daerah	Persen		Persen	100 Persen	638,321,000					100 Persen	728,975,000		
5 02 01 2.09 02	Penyediaan Jasa Pemeliharaan, Biaya Pemeliharaan, Pajak, dan Perizinan Kendaraan Dinas Operasional atau Lapangan	Jumlah Pemeliharaan Rutin Berkala Kendaraan Dinas, Operasional Jumlah STNK/KIR	25 Kendaraan 25 Kendaraan			25 Kendaraan 25 Kendaraan	352,400,000	Kota Jambi, Kota Baru, Paal Lima	[DANA UMUM] - Dana Transfer Umum - Dana Bagi Hasil	5. Good governance	BPKAD Kota Jambi	25 Kendaraan 25 Kendaraan	424,589,000	Badan Pengelola Keuangan dan Aset Daerah	
5 02 01 2.09 06	Pemeliharaan Peralatan dan Mesin Lainnya	Jumlah pemeliharaan peralatan dan mesin lainnya	20 Unit			20 Unit	52,921,000	Kota Jambi, Kota Baru, Paal Lima	[DANA UMUM] - Dana Transfer Umum - Dana Bagi Hasil	5. Good governance	BPKAD Kota Jambi	20 Unit	64,036,000	Badan Pengelola Keuangan dan Aset Daerah	
5 02 01 2.09 09	Pemeliharaan/Rehabilitasi Gedung Kantor dan Bangunan Lainnya	Jumlah Pemeliharaan /Rehabilitasi gedung kantor dan bangunan lainnya	1 Gedung			1 Gedung	198,000,000	Kota Jambi, Kota Baru, Paal Lima	[DANA UMUM] - Dana Transfer Umum - Dana Bagi Hasil	5. Good governance	BPKAD Kota Jambi	1 Gedung	198,000,000	Badan Pengelola Keuangan dan Aset Daerah	
5 02 01 2.09 10	Pemeliharaan/Rehabilitasi Sarana dan Prasarana Gedung Kantor atau Bangunan Lainnya	Jumlah Pemeliharaan /Rehabilitasi sarana dan prasarana gedung kantor atau bangunan lainnya	1 Genset			1 Genset	35,000,000	Kota Jambi, Kota Baru, Paal Lima	[DANA UMUM] - Dana Transfer Umum - Dana Bagi Hasil	5. Good governance	BPKAD Kota Jambi	1 Genset	42,350,000	Badan Pengelola Keuangan dan Aset Daerah	
5 02 02	PROGRAM PENGELOLAAN KEUANGAN DAERAH	Akuntabilitas Pengelolaan Keuangan Daerah	persen		persen	100 persen	36,142,624,938					100 persen	35,694,637,429		

**Penetapan Rencana Kerja Pemerintah Daerah (RKPD)
Kota Jambi
Tahun 2022**

Kode	Urusan/ Bidang Urusan/ Program/ Kegiatan/ Sub Kegiatan	Indikator Program/ Kegiatan/ Sub Kegiatan	Target Akhir Periode RPJMD	Realisasi Capaian RKPD Tahun 2020	Prakiraan Capaian Target RKPD Tahun 2021	Capaian Kinerja dan Kerangka Pendanaan						Kelompok Sasaran	Prakiraan Maju Rencana Tahun 2023		Perangkat Daerah Penanggung Jawab
						Target 2022	Pagu Indikatif	Lokasi	Sumber Dana	Prioritas			Target	Pagu Indikatif	
										Nasional	Daerah				
5 02 02 2.01	Koordinasi dan Penyusunan Rencana Anggaran Daerah	Akuntabilitas Pengelolaan Keuangan Daerah	Persen		Persen	100 Persen	11,215,880,897						100 Persen	21,736,004,000	
5 02 02 2.01 01	Koordinasi dan Penyusunan KUA dan PPAS	Jumlah dokumen KUA- PPAS Jumlah koordinasi penyusunan KUA dan PPAS	2 dokumen 20 kali			2 dokumen 20 kali	1,539,287,801	Kota Jambi, Kota Baru, Paal Lima	[DANA UMUM] - Dana Transfer Umum - Dana Bagi Hasil		5. Good governance	BPKAD Kota Jambi	2 dokumen 20 kali	1,820,607,000	Badan Pengelola Keuangan dan Aset Daerah
5 02 02 2.01 02	Koordinasi dan Penyusunan Perubahan KUA dan Perubahan PPAS	Jumlah dokumen KUA- PPAS Perubahan Jumlah Koordinasi Penyusunan Perubahan KUA dan Perubahan PPAS	2 dokumen 10 kali			2 dokumen 10 kali	159,999,550	Kota Jambi, Kota Baru, Paal Lima	[DANA UMUM] - Dana Transfer Umum - Dana Bagi Hasil		5. Good governance	BPKAD Kota Jambi	2 dokumen 10 kali	193,600,000	Badan Pengelola Keuangan dan Aset Daerah
5 02 02 2.01 03	Koordinasi, Penyusunan dan Verifikasi RKA-SKPD	Jumlah Koordinasi, Penyusunan dan Verifikasi RKA-SKPD Jumlah verifikasi Dokumen RKA SKPD	10 kali 40 dokumen			10 kali 40 dokumen	32,246,279	Kota Jambi, Kota Baru, Paal Lima	[DANA UMUM] - Dana Transfer Umum - Dana Bagi Hasil		5. Good governance	BPKAD Kota Jambi	10 kali 40 dokumen	39,020,000	Badan Pengelola Keuangan dan Aset Daerah
5 02 02 2.01 04	Koordinasi, Penyusunan dan Verifikasi Perubahan RKA-SKPD	Jumlah Koordinasi, Penyusunan dan Verifikasi Perubahan RKA-SKPD Jumlah verifikasi dokumen perubahan RKA SKPD	5 kali 40 dokumen			5 kali 40 dokumen	32,244,820	Kota Jambi, Kota Baru, Paal Lima	[DANA UMUM] - Dana Transfer Umum - Dana Bagi Hasil		5. Good governance	BPKAD Kota Jambi	5 kali 40 dokumen	39,021,000	Badan Pengelola Keuangan dan Aset Daerah
5 02 02 2.01 05	Koordinasi, Penyusunan dan Verifikasi DPA-SKPD	Jumlah verifikasi Dokumen DPA SKPD umlah Koordinasi, Penyusunan dan Verifikasi DPA-SKPD	40 dokumen 8 kali			40 dokumen 8 kali	32,248,301	Kota Jambi, Kota Baru, Paal Lima	[DANA UMUM] - Dana Transfer Umum - Dana Bagi Hasil		5. Good governance	BPKAD Kota Jambi	40 dokumen 8 kali	39,023,000	Badan Pengelola Keuangan dan Aset Daerah
5 02 02 2.01 06	Koordinasi, Penyusunan dan Verifikasi Perubahan DPA-SKPD	jumlah Koordinasi, Penyusunan dan Verifikasi Perubahan DPA-SKPD jumlah verifikasi dokumen DPA Perubahan	5 kali 40 dokumen			5 kali 40 dokumen	32,907,304	Kota Jambi, Kota Baru, Paal Lima	[DANA UMUM] - Dana Transfer Umum - Dana Bagi Hasil		5. Good governance	BPKAD Kota Jambi	5 kali 40 dokumen	39,023,000	Badan Pengelola Keuangan dan Aset Daerah
5 02 02 2.01 07	Koordinasi dan Penyusunan Peraturan Daerah tentang APBD dan Peraturan Kepala Daerah tentang Penjabaran APBD	Jumlah Dokumen Peraturan Daerah tentang APBD Jumlah dokumen Perkada Penjabaran APBD Jumlah Koordinasi Penyusunan Peraturan Daerah	1 perda 1 perkada 12 kali			1 perda 1 perkada 12 kali	178,497,028	Kota Jambi, Kota Baru, Paal Lima	[DANA UMUM] - Dana Transfer Umum - Dana Bagi Hasil		5. Good governance	BPKAD Kota Jambi	1 perda 1 perkada 12 kali	148,224,000	Badan Pengelola Keuangan dan Aset Daerah

**Penetapan Rencana Kerja Pemerintah Daerah (RKPD)
Kota Jambi
Tahun 2022**

Kode	Urusan/ Bidang Urusan/ Program/ Kegiatan/ Sub Kegiatan	Indikator Program/ Kegiatan/ Sub Kegiatan	Target Akhir Periode RPJMD	Realisasi Capaian RKPD Tahun 2020	Prakiraan Capaian Target RKPD Tahun 2021	Capaian Kinerja dan Kerangka Pendanaan					Kelompok Sasaran	Prakiraan Maju Rencana Tahun 2023		Perangkat Daerah Penanggung Jawab	
						Target 2022	Pagu Indikatif	Lokasi	Sumber Dana	Prioritas		Target	Pagu Indikatif		
										Nasional					Daerah
5 02 02 2.01 08	Koordinasi dan Penyusunan Peraturan Daerah tentang Perubahan APBD dan Peraturan Kepala Daerah tentang Penjabaran Perubahan APBD	jumlah dokumen Peraturan KDH tentang PenjabaranPerubahan APBD Jumlah Dokumen Perda tentang Perubahan APBD Jumlah Koordinasi Penyusunan Peraturan Daerahtentang Perubahan APBD dan Peraturan KepalaDaerah tentang Penjabaran Perubahan APBD	11 Perkada Perubahan 1 perda perubahan 6 kali			11 Perkada Perubahan 1 perda perubahan 6 kali	175,780,708	Kota Jambi, Kota Baru, Paal Lima	[DANA UMUM] - Dana Transfer Umum - Dana Bagi Hasil	5. Good governance	BPKAD Kota Jambi	11 Perkada Perubahan 1 perda perubahan 6 kali	116,764,000	Badan Pengelola Keuangan dan Aset Daerah	
5 02 02 2.01 09	Koordinasi dan Penyusunan Regulasi serta Kebijakan Bidang Anggaran	Jumlah Koordinasi Penyusunan Regulasi sertaKebijakan Bidang Anggaran Jumlah Regulasi serta Kebijakan Bidang Anggaran	15 kali 1 regulasi			15 kali 1 regulasi	79,581,692	Kota Jambi, Kota Baru, Paal Lima	[DANA UMUM] - Dana Transfer Umum - Dana Bagi Hasil	5. Good governance	BPKAD Kota Jambi	15 kali 1 regulasi	85,462,000	Badan Pengelola Keuangan dan Aset Daerah	
5 02 02 2.01 10	Koordinasi Perencanaan Anggaran Pendapatan	jumlah koordinasi/monitoring perencanaan anggaranpendapatan	4 kali			4 kali	162,340,085	Kota Jambi, Kota Baru, Paal Lima	[DANA UMUM] - Dana Transfer Umum - Dana Bagi Hasil	5. Good governance	BPKAD Kota Jambi	4 kali	193,985,000	Badan Pengelola Keuangan dan Aset Daerah	
5 02 02 2.01 11	Koordinasi Perencanaan Anggaran Belanja Daerah	Jumlah koordinasi/monitoring perencanaan anggaran belanja	10 kali			10 kali	200,491,619	Kota Jambi, Kota Baru, Paal Lima	[DANA UMUM] - Dana Transfer Umum - Dana Bagi Hasil	5. Good governance	BPKAD Kota Jambi	10 kali	229,900,000	Badan Pengelola Keuangan dan Aset Daerah	
5 02 02 2.01 12	Koordinasi Perencanaan Anggaran Pembiayaan	Jumlah koordinasi/monitoring perencanaan anggaranpembiayaan	18 kai			18 kai	8,590,255,710	Kota Jambi, Kota Baru, Paal Lima	[DANA UMUM] - Dana Transfer Umum - Dana Bagi Hasil	5. Good governance	BPKAD Kota Jambi	18 kai	18,791,375,000	Badan Pengelola Keuangan dan Aset Daerah	
5 02 02 2.02	Koordinasi dan Pengelolaan Perbendaharaan Daerah	Akuntabilitas Pengelolaan Keuangan Daerah	Persen		Persen	100 Persen	1,008,053,797					100 Persen	1,034,130,979		
5 02 02 2.02 01	Koordinasi dan Pengelolaan Kas Daerah	Jumlah Koordinasi Pengelolaan Kas Daerah Jumlah Surat Keputusan	4 Kali 20 SK			4 Kali 20 SK	241,060,156	Kota Jambi, Kota Baru, Paal Lima	[DANA UMUM] - Dana Transfer Umum - Dana Bagi Hasil	5. Good governance	BPKAD Kota Jambi	4 Kali 20 SK	261,041,000	Badan Pengelola Keuangan dan Aset Daerah	
5 02 02 2.02 03	Penyiapan, Pelaksanaan Pengendalian dan Penerbitan Anggaran Kas dan SPD	Jumlah Penerbitan Anggaran Kas dan SPD	160 SPD			160 SPD	263,794,410	Kota Jambi, Kota Baru, Paal Lima	[DANA UMUM] - Dana Transfer Umum - Dana Bagi Hasil	5. Good governance	BPKAD Kota Jambi	160 SPD	287,700,000	Badan Pengelola Keuangan dan Aset Daerah	

**Penetapan Rencana Kerja Pemerintah Daerah (RKPD)
Kota Jambi
Tahun 2022**

Kode	Urusan/ Bidang Urusan/ Program/ Kegiatan/ Sub Kegiatan	Indikator Program/ Kegiatan/ Sub Kegiatan	Target Akhir Periode RPJMD	Realisasi Capaian RKPD Tahun 2020	Prakiraan Capaian Target RKPD Tahun 2021	Capaian Kinerja dan Kerangka Pendanaan						Kelompok Sasaran	Prakiraan Maju Rencana Tahun 2023		Perangkat Daerah Penanggung Jawab
						Target 2022	Pagu Indikatif	Lokasi	Sumber Dana	Prioritas			Target	Pagu Indikatif	
										Nasional	Daerah				
5 02 02 2.02 07	Koordinasi dan Penyusunan Laporan Realisasi Penerimaan dan Pengeluaran Kas Daerah, Laporan Aliran Kas, dan Pelaksanaan Pemungutan/Pemotongan dan Penyetoran Perhitungan Fihak Ketiga (PFK)	Jumlah Koordinasi Penyusunan Laporan realisasi penerimaan dan pengeluaran kas Jumlah Laporan bulanan Penerimaan dan Pengeluaran Kas Daerah PFK bulanan Jumlah penyampaian Laporan harian Penerimaan dan Pengeluaran Kas Daerah dan Pelaksanaan Pemungutan PFK	4 Kali 12 Dokumen 269 Dokumen			4 Kali 12 Dokumen 269 Dokumen	57,305,200	Kota Jambi, Kota Baru, Paal Lima	[DANA UMUM] - Dana Transfer Umum - Dana Bagi Hasil		5. Good governance	BPKAD Kota Jambi	4 Kali 12 Dokumen 269 Dokumen	63,036,000	Badan Pengelola Keuangan dan Aset Daerah
5 02 02 2.02 09	Rekonsiliasi Data Penerimaan dan Pengeluaran Kas serta Pemotongan dan Pemotongan Atas SP2D dengan Instansi Terkait	Jumlah Berita Acara Rekonsiliasi penerimaan Jumlah Berita Acara Rekonsiliasi SP2D Jumlah Rekonsiliasi Data Penerimaan dan Pengeluaran Kas serta Pemotongan dan Pemotongan Atas SP2D dengan Instansi Terkait	144 Dokumen 480 Dokumen 12 Kali			144 Dokumen 480 Dokumen 12 Kali	50,569,010	Kota Jambi, Kota Baru, Paal Lima	[DANA UMUM] - Dana Transfer Umum - Dana Bagi Hasil		5. Good governance	BPKAD Kota Jambi	144 Dokumen 480 Dokumen 12 Kali	55,626,000	Badan Pengelola Keuangan dan Aset Daerah
5 02 02 2.02 10	Penyusunan Petunjuk Teknis Administrasi Keuangan yang Berkaitan dengan Penerimaan dan Pengeluaran Kas serta Penatausahaan dan Pertanggungjawaban Sub Kegiatan	Jumlah Dokumen Petunjuk Teknis Tentang Tata Cara Penerimaan dan Pengeluaran	2 Dokumen			2 Dokumen	132,172,042	Kota Jambi, Kota Baru, Paal Lima	[DANA UMUM] - Dana Transfer Umum - Dana Bagi Hasil		5. Good governance	BPKAD Kota Jambi	2 Dokumen	103,575,000	Badan Pengelola Keuangan dan Aset Daerah
5 02 02 2.02 11	Pembinaan Penatausahaan Keuangan Pemerintah Kabupaten/Kota	Jumlah Dokumen Penatausahaan Keuangan Jumlah Pembinaan Penatausahaan Keuangan	5200 2 Kali			5200 2 Kali	263,152,979	Kota Jambi, Kota Baru, Paal Lima	[DANA UMUM] - Dana Transfer Umum - Dana Bagi Hasil		5. Good governance	BPKAD Kota Jambi	5200 2 Kali	263,152,979	Badan Pengelola Keuangan dan Aset Daerah
5 02 02 2.03	Koordinasi dan Pelaksanaan Akuntansi dan Pelaporan Keuangan Daerah	Akuntabilitas Pengelolaan Keuangan Daerah	Persen		Persen	100 Persen	1,122,267,708						100 Persen	1,266,676,450	
5 02 02 2.03 01	Koordinasi Pelaksanaan Akuntansi Penerimaan dan Pengeluaran Kas Daerah	Jumlah Koordinasi/Monitoring Pelaksanaan Akuntansi Penerimaan dan Pengeluaran Kas Daerah	12 kali			12 kali	63,104,390	Kota Jambi, Kota Baru, Paal Lima	[DANA UMUM] - Dana Transfer Umum - Dana Bagi Hasil		5. Good governance	BPKAD Kota Jambi	12 kali	90,332,000	Badan Pengelola Keuangan dan Aset Daerah

**Penetapan Rencana Kerja Pemerintah Daerah (RKPD)
Kota Jambi
Tahun 2022**

Kode	Urusan/ Bidang Urusan/ Program/ Kegiatan/ Sub Kegiatan	Indikator Program/ Kegiatan/ Sub Kegiatan	Target Akhir Periode RPJMD	Realisasi Capaian RKPD Tahun 2020	Prakiraan Capaian Target RKPD Tahun 2021	Capaian Kinerja dan Kerangka Pendanaan					Kelompok Sasaran	Prakiraan Maju Rencana Tahun 2023		Perangkat Daerah Penanggung Jawab	
						Target 2022	Pagu Indikatif	Lokasi	Sumber Dana	Prioritas		Target	Pagu Indikatif		
										Nasional					Daerah
5.02.02.2.03.02	Rekonsiliasi dan Verifikasi Aset, Kewajiban, Ekuitas, Pendapatan, Belanja, Pembiayaan, Pendapatan-LO dan Beban	Berita Acara Rekonsiliasi Aset Kewajiban dan Ekuitas persemester realisasi pendapatan dan belanja serta pembiayaan Berita Acara Rekonsiliasi Pendapatan dan Belanja Bulanan Berita Acara Rekonsiliasi Pendapatan LO dan Beban Persemester	2 berita acara 12 berita acara 2 berita acara			2 berita acara 12 berita acara 2 berita acara	59,837,300	Kota Jambi, Kota Baru, Paal Lima	[DANA UMUM] - Dana Transfer Umum - Dana Bagi Hasil	5. Good governance	BPKAD Kota Jambi	2 berita acara 12 berita acara 2 berita acara	36,694,000	Badan Pengelola Keuangan dan Aset Daerah	
5.02.02.2.03.03	Koordinasi Penyusunan Laporan Pertanggungjawaban Pelaksanaan APBD Bulanan, Triwulanan dan Semesteran	Jumlah Koordinasi dalam rangka penyusunan Laporan Pertanggungjawaban Pelaksanaan APBD Kota Jambi	14 koordinasi			14 koordinasi	24,128,250	Kota Jambi, Kota Baru, Paal Lima	[DANA UMUM] - Dana Transfer Umum - Dana Bagi Hasil	5. Good governance	BPKAD Kota Jambi	14 koordinasi	33,613,000	Badan Pengelola Keuangan dan Aset Daerah	
5.02.02.2.03.04	Konsolidasi Laporan Keuangan SKPD, BLUD dan Laporan Keuangan Pemerintah Daerah	Jumlah Konsolidasi Laporan Keuangan SKPD, BLUD dalam rangka penyusunan Laporan Keuangan Pemerintah Daerah (LKPD) Kota Jambi	19 koordinasi			19 koordinasi	181,210,082	Kota Jambi, Kota Baru, Paal Lima	[DANA UMUM] - Dana Transfer Umum - Dana Bagi Hasil	5. Good governance	BPKAD Kota Jambi	19 koordinasi	238,108,000	Badan Pengelola Keuangan dan Aset Daerah	
5.02.02.2.03.05	Koordinasi dan Penyusunan Rancangan Peraturan Daerah tentang Pertanggungjawaban Pelaksanaan APBD Provinsi dan Rancangan Peraturan Kepala Daerah tentang Penjabaran Pertanggungjawaban Pelaksanaan APBD Kabupaten/Kota	Jumlah Dokumen dalam rangka penyusunan rancangan Peraturan Daerah, Peraturan Daerah, Rancangan Peraturan KDH dan Jumlah Koordinasi dalam rangka penyusunan rancangan Peraturan Daerah, Peraturan Daerah, Rancangan Peraturan KDH dan Peraturan KDH	4 dokumen 5 koordinasi			4 dokumen 5 koordinasi	186,913,909	Kota Jambi, Kota Baru, Paal Lima	[DANA UMUM] - Dana Transfer Umum - Dana Bagi Hasil	5. Good governance	BPKAD Kota Jambi	4 dokumen 5 koordinasi	264,152,000	Badan Pengelola Keuangan dan Aset Daerah	
5.02.02.2.03.06	Penyusunan Tanggapan/Tindak Lanjut terhadap LHP BPK atas Laporan Pertanggungjawaban Pelaksanaan APBD	Jumlah Konsep Tanggapan/Tindak Lanjut terhadap LHP BPK atas Laporan Pertanggungjawaban Pelaksanaan APBD	3 dokumen tanggapan			3 dokumen tanggapan	7,099,973	Kota Jambi, Kota Baru, Paal Lima	[DANA UMUM] - Dana Transfer Umum - Dana Bagi Hasil		BPKAD Kota Jambi	3 dokumen tanggapan	31,152,000	Badan Pengelola Keuangan dan Aset Daerah	
5.02.02.2.03.07	Koordinasi, Sinkronisasi, dan Penyelesaian Tuntutan Perbendaharaan dan Tuntutan Kerugian Daerah	Jumlah Koordinasi sinkronisasi dan penyelesaian tuntutan Perbendaharaan dan tuntutan kerugian Jumlah penyelesaian tuntutan Perbendaharaan dan tuntutan kerugian daerah Jumlah Surat Keputusan Majelis	12 kali 11 kasus 11 sk			12 kali 11 kasus 11 sk	157,332,450	Kota Jambi, Kota Baru, Paal Lima	[DANA UMUM] - Dana Transfer Umum - Dana Bagi Hasil	5. Good governance	BPKAD Kota Jambi	12 kali 11 kasus 11 sk	157,332,450	Badan Pengelola Keuangan dan Aset Daerah	

**Penetapan Rencana Kerja Pemerintah Daerah (RKPD)
Kota Jambi
Tahun 2022**

Kode	Urusan/ Bidang Urusan/ Program/ Kegiatan/ Sub Kegiatan	Indikator Program/ Kegiatan/ Sub Kegiatan	Target Akhir Periode RPJMD	Realisasi Capaian RKPD Tahun 2020	Prakiraan Capaian Target RKPD Tahun 2021	Capaian Kinerja dan Kerangka Pendanaan						Kelompok Sasaran	Prakiraan Maju Rencana Tahun 2023		Perangkat Daerah Penanggung Jawab
						Target 2022	Pagu Indikatif	Lokasi	Sumber Dana	Prioritas			Target	Pagu Indikatif	
										Nasional	Daerah				
5 02 02 2.03 10	Penyusunan Sistem dan Prosedur Akuntansi dan Pelaporan Keuangan Pemerintah Daerah	Jumlah Sistem Prosedur Akuntansi dan Pelaporan Keuangan Pemerintah Daerah	1 aplikasi			1 aplikasi	263,488,150	Kota Jambi, Kota Baru, Paal Lima	[DANA UMUM] - Dana Transfer Umum - Dana Bagi Hasil		5. Good governance	BPKAD Kota Jambi	1 aplikasi	272,153,000	Badan Pengelola Keuangan dan Aset Daerah
5 02 02 2.03 11	Pembinaan Akuntansi, Pelaporan dan Pertanggungjawaban Pemerintah Kabupaten/Kota	Jumlah Pembinaan Akuntansi, Pelaporan dan Pertanggungjawaban Pemerintah Kabupaten/Kota	4 kali			4 kali	51,060,650	Kota Jambi, Kota Baru, Paal Lima	[DANA UMUM] - Dana Transfer Umum - Dana Bagi Hasil		5. Good governance	BPKAD Kota Jambi	4 kali	52,958,000	Badan Pengelola Keuangan dan Aset Daerah
5 02 02 2.03 12	Pembinaan Pengelolaan Keuangan BLUD Kabupaten/Kota	Jumlah Pembinaan Pengelolaan Keuangan BLUD Kabupaten/Kota	4 kali			4 kali	128,092,554	Kota Jambi, Kota Baru, Paal Lima	[DANA UMUM] - Dana Transfer Umum - Dana Bagi Hasil		5. Good governance	BPKAD Kota Jambi	4 kali	90,182,000	Badan Pengelola Keuangan dan Aset Daerah
5 02 02 2.04	Penunjang Urusan Kewenangan Pengelolaan Keuangan Daerah	Akuntabilitas Pengelolaan Keuangan Daerah	Persen		Persen	100 Persen	22,796,422,536						100 Persen	11,657,826,000	
5 02 02 2.04 09	Pengelolaan Dana Darurat dan Mendesak	Jumlah Pengelolaan Dana Darurat dan Mendesak	1 Jenis			1 Jenis	22,796,422,536	Kota Jambi, Kota Baru, Paal Lima	[DANA UMUM] - Dana Transfer Umum - Dana Bagi Hasil		5. Good governance	BPKAD Kota Jambi	1 Jenis	11,657,826,000	Badan Pengelola Keuangan dan Aset Daerah
5 02 03	PROGRAM PENGELOLAAN BARANG MILIK DAERAH	Persentase Pengelolaan Barang Milik Daerah	persen		persen	75 persen	1,365,111,673						75 persen	1,471,878,000	
5 02 03 2.01	Pengelolaan Barang Milik Daerah	Persentase Pengelolaan Barang Milik Daerah	Persen		Persen	75 Persen	1,365,111,673						75 Persen	1,471,878,000	
5 02 03 2.01 01	Penyusunan Standar Harga	Jumlah Dokumen standar harga barang	1 Dokumen			1 Dokumen	161,268,272	Kota Jambi, Kota Baru, Paal Lima	[DANA UMUM] - Dana Transfer Umum - Dana Bagi Hasil		5. Good governance	BPKAD Kota Jambi	1 Dokumen	193,321,000	Badan Pengelola Keuangan dan Aset Daerah
5 02 03 2.01 03	Penyusunan Perencanaan Kebutuhan Barang Milik Daerah	Jumlah Dokumen Perencanaan Kebutuhan Barang Milik Daerah (RKBMD)	1 Dokumen			1 Dokumen	44,396,400	Kota Jambi, Kota Baru, Paal Lima	[DANA UMUM] - Dana Transfer Umum - Dana Bagi Hasil		5. Good governance	BPKAD Kota Jambi	1 Dokumen	53,721,000	Badan Pengelola Keuangan dan Aset Daerah
5 02 03 2.01 05	Penatausahaan Barang Milik Daerah	Jumlah Laporan Kesesuaian Mutasi BMD Jumlah pemasangan Plank Untuk Kepemilikan BMD Jumlah Penatausahaan Barang Milik Daerah Menurut Jenis Golongan Aset Jumlah update Laporan Administrasi dan Fisik/Kondisi BMD (KIR)	2 Laporan 20 plank 7 Laporan 2 Laporan			2 Laporan 20 plank 7 Laporan 2 Laporan	191,742,495	Kota Jambi, Kota Baru, Paal Lima	[DANA UMUM] - Dana Transfer Umum - Dana Bagi Hasil		5. Good governance	BPKAD Kota Jambi	2 Laporan 20 plank 7 Laporan 2 Laporan	226,036,000	Badan Pengelola Keuangan dan Aset Daerah

**Penetapan Rencana Kerja Pemerintah Daerah (RKPD)
Kota Jambi
Tahun 2022**

Kode	Urusan/ Bidang Urusan/ Program/ Kegiatan/ Sub Kegiatan	Indikator Program/ Kegiatan/ Sub Kegiatan	Target Akhir Periode RPJMD	Realisasi Capaian RKPD Tahun 2020	Prakiraan Capaian Target RKPD Tahun 2021	Capaian Kinerja dan Kerangka Pendanaan						Kelompok Sasaran	Prakiraan Maju Rencana Tahun 2023		Perangkat Daerah Penanggung Jawab
						Target 2022	Pagu Indikatif	Lokasi	Sumber Dana	Prioritas			Target	Pagu Indikatif	
										Nasional	Daerah				
5.02.03.2.01.07	Pengamanan Barang Milik Daerah	Jumlah Kejelasan Status BMD Yang dikuasai PihakLain Jumlah Laporan Proses Pensertifikatan Tanah danPengamanan atas kelengkapan dokumen kepemilikan kendaraan dinas (BPKB dan STNK) Jumlah penyelesaian perkara/sengketa BMD Jumlah proses pensertifikatan BMD berupa asettanah	3 Status BMD 4 Kali 2 Perkara/se ngketa 30 persil			3 Status BMD 4 Kali 2 Perkara/se ngketa 30 persil	211,343,712	Kota Jambi, Kota Baru, Paal Lima	[DANA UMUM] - Dana Transfer Umum - Dana Bagi Hasil		5. Good governance	BPKAD Kota Jambi	3 Status BMD 4 Kali 2 Perkara/se ngketa 30 persil	253,929,000	Badan Pengelola Keuangan dan Aset Daerah
5.02.03.2.01.08	Penilaian Barang Milik Daerah	Jumlah Pengajuan Penilaian Barang Milik Daerah KeTim Penilai Pemerintah (KPKNL)	3 Kali			3 Kali	148,643,827	Kota Jambi, Kota Baru, Paal Lima	[DANA UMUM] - Dana Transfer Umum - Dana Bagi Hasil		5. Good governance	BPKAD Kota Jambi	3 Kali	53,482,000	Badan Pengelola Keuangan dan Aset Daerah
5.02.03.2.01.09	Pengawasan dan Pengendalian Pengelolaan Barang Milik Daerah	Jumlah Evaluasi Penggunaan dan Pemanfaatan BMD Jumlah Pengecekan Pelaporan Inventaris Barang Jumlah Pengecekan Status Penggunaan BMD Jumlah Pengendalian BMD Penggunaan dan Pemanfaatan BMD sesuai dengan Perencanaan Kebutuhannya setiap OPD	2 Kali 2 Kali 2 Kali 4 Kali			2 Kali 2 Kali 2 Kali 4 Kali	127,456,743	Kota Jambi, Kota Baru, Paal Lima	[DANA UMUM] - Dana Transfer Umum - Dana Bagi Hasil		5. Good governance	BPKAD Kota Jambi	2 Kali 2 Kali 2 Kali 4 Kali	135,859,000	Badan Pengelola Keuangan dan Aset Daerah
5.02.03.2.01.10	Optimalisasi Penggunaan, Pemanfaatan, Pemindahtanganan, Pemusnahan, dan Penghapusan Barang Milik Daerah	Jumlah Laporan Penggunaan, Pemanfaatan, Pemindahtanganan, Pemusnahan dan Penghapusan BMD setiap OPD sesuai dengan tugas dan fungsinya Jumlah Peningkatan Kontribusi Terhadap Pendapatan Asli Daerah Jumlah Peningkatan Kualitas SDM Dengan Penyampaian Regulasi dan kisi-kisi Tentang optimalisasi BMD	2 Kali 2 Kali 2 Kali			2 Kali 2 Kali 2 Kali	163,098,528	Kota Jambi, Kota Baru, Paal Lima	[DANA UMUM] - Dana Transfer Umum - Dana Bagi Hasil		5. Good governance	BPKAD Kota Jambi	2 Kali 2 Kali 2 Kali	178,566,000	Badan Pengelola Keuangan dan Aset Daerah
5.02.03.2.01.11	Rekonsiliasi dalam rangka Penyusunan Laporan Barang Milik Daerah	Jumlah Rekonsiliasi BMD Dengan Neraca dengan akuntansi Jumlah Rekonsiliasi dalam rangka Penyusunan Laporan Barang Milik Daerah Pada Tingkat OPD	3 Kali 12 Kali			3 Kali 12 Kali	119,971,066	Kota Jambi, Kota Baru, Paal Lima	[DANA UMUM] - Dana Transfer Umum - Dana Bagi Hasil		5. Good governance	BPKAD Kota Jambi	3 Kali 12 Kali	143,731,000	Badan Pengelola Keuangan dan Aset Daerah

**Penetapan Rencana Kerja Pemerintah Daerah (RKPD)
Kota Jambi
Tahun 2022**

Kode	Urusan/ Bidang Urusan/ Program/ Kegiatan/ Sub Kegiatan	Indikator Program/ Kegiatan/ Sub Kegiatan	Target Akhir Periode RPJMD	Realisasi Capaian RKPD Tahun 2020	Prakiraan Capaian Target RKPD Tahun 2021	Capaian Kinerja dan Kerangka Pendanaan						Kelompok Sasaran	Prakiraan Maju Rencana Tahun 2023		Perangkat Daerah Penanggung Jawab
						Target 2022	Pagu Indikatif	Lokasi	Sumber Dana	Prioritas			Target	Pagu Indikatif	
										Nasional	Daerah				
5 02 03 2.01 12	Penyusunan Laporan Barang Milik Daerah	Jumlah penyusunan Laporan Barang Milik Daerah	4 Kali			4 Kali	68,730,685	Kota Jambi, Kota Baru, Paal Lima	[DANA UMUM] - Dana Transfer Umum - Dana Bagi Hasil		5. Good governance	BPKAD Kota Jambi	4 Kali	83,208,000	Badan Pengelola Keuangan dan Aset Daerah
5 02 03 2.01 13	Pembinaan Pengelolaan Barang Milik Daerah Pemerintah Kabupaten/Kota	Jumlah Pembinaan Pengelolaan Barang Milik Daerah Di Seluruh OPD (Pengguna Barang dan Pengurus Barang)	2 Kali			2 Kali	128,459,945	Kota Jambi, Kota Baru, Paal Lima	[DANA UMUM] - Dana Transfer Umum - Dana Bagi Hasil		5. Good governance	BPKAD Kota Jambi	2 Kali	150,025,000	Badan Pengelola Keuangan dan Aset Daerah
5	UNSUR PENUNJANG URUSAN PEMERINTAHAN														
5 02	KEUANGAN						26,776,300,000							32,213,259,006	
5 02 01	PROGRAM PENUNJANG URUSAN PEMERINTAHAN DAERAH KABUPATEN/KOTA	Indeks Reformasi Birokrasi Perangkat Daerah	persen		persen	100 persen	22,915,588,352						100 persen	27,960,329,870	
5 02 01 2.01	Perencanaan, Penganggaran, dan Evaluasi Kinerja Perangkat Daerah	Indeks Reformasi Birokrasi Perangkat Daerah	%		%	100 %	31,243,000						100 %	34,367,600	
5 02 01 2.01 01	Penyusunan Dokumen Perencanaan Perangkat Daerah	Jumlah dokumen perencanaan perangkat daerah	1 Dokumen			1 Dokumen	21,233,000	Kota Jambi, Semua Kecamatan, Semua Kelurahan	[DANA UMUM] - PENDAPATAN ASLI DAERAH (PAD)		3. Penguatan ekonomi dan penanggulangan kemiskinan	Perangkat Daerah Penghasil PAD	1 Dokumen	23,356,600	Badan Pengelola Pajak dan Retribusi Daerah
5 02 01 2.01 07	Evaluasi Kinerja Perangkat Daerah	Jumlah dokumen evaluasi perangkat daerah	5 Dokumen			5 Dokumen	10,010,000	Kota Jambi, Semua Kecamatan, Semua Kelurahan	[DANA UMUM] - PENDAPATAN ASLI DAERAH (PAD)		3. Penguatan ekonomi dan penanggulangan kemiskinan	Perangkat Daerah Penghasil PAD	5 Dokumen	11,011,000	Badan Pengelola Pajak dan Retribusi Daerah
5 02 01 2.02	Administrasi Keuangan Perangkat Daerah	Indeks Reformasi Birokrasi Perangkat Daerah	%		%	100 %	20,555,496,818						100 %	22,614,228,882	
5 02 01 2.02 01	Penyediaan Gaji dan Tunjangan ASN	Jumlah Pembayaran Insentif Pajak Daerah Jumlah Pembayaran Gaji dan Tunjangan serta Tambahan Penghasilan ASN	65 Orang 58 Orang			65 Orang 58 Orang	20,225,012,418	Kota Jambi, Semua Kecamatan, Semua Kelurahan	[DANA UMUM] - PENDAPATAN ASLI DAERAH (PAD)	Memperkuat Ketahanan Ekonomi Untuk Pertumbuhan Yang Berkualitas dan Berkeadilan	3. Penguatan ekonomi dan penanggulangan kemiskinan	Perangkat Daerah Penghasil PAD	65 Orang 58 Orang	22,247,513,660	Badan Pengelola Pajak dan Retribusi Daerah
5 02 01 2.02 03	Pelaksanaan Penatausahaan dan Pengujian/Verifikasi Keuangan SKPD	Jumlah jasa tenaga administrasi keuangan, aset, dan pengadaan barang/jasa Jumlah Pembayaran Asuransi Tenaga Kerja Kontrak	30 Orang 59 Orang			30 Orang 59 Orang	286,414,400	Kota Jambi, Semua Kecamatan, Semua Kelurahan	[DANA UMUM] - PENDAPATAN ASLI DAERAH (PAD)	Memperkuat Ketahanan Ekonomi Untuk Pertumbuhan Yang Berkualitas dan Berkeadilan	3. Penguatan ekonomi dan penanggulangan kemiskinan	Perangkat Daerah Penghasil PAD	30 Orang 59 Orang	318,238,222	Badan Pengelola Pajak dan Retribusi Daerah
5 02 01 2.02 07	Koordinasi dan Penyusunan Laporan Keuangan Bulanan/Triwulanan/Semesteran SKPD	Jumlah laporan keuangan bulanan/semester	2 Laporan			2 Laporan	44,070,000	Kota Jambi, Semua Kecamatan, Semua Kelurahan	[DANA UMUM] - PENDAPATAN ASLI DAERAH (PAD)	Memperkuat Ketahanan Ekonomi Untuk Pertumbuhan Yang Berkualitas dan Berkeadilan	3. Penguatan ekonomi dan penanggulangan kemiskinan	Perangkat Daerah Penghasil PAD	2 Laporan	48,477,000	Badan Pengelola Pajak dan Retribusi Daerah
5 02 01 2.05	Administrasi Kepegawaian Perangkat Daerah	Indeks Reformasi Birokrasi Perangkat Daerah	%		%	100 %	285,060,000						100 %	313,566,000	

**Penetapan Rencana Kerja Pemerintah Daerah (RKPD)
Kota Jambi
Tahun 2022**

Kode	Urusan/ Bidang Urusan/ Program/ Kegiatan/ Sub Kegiatan	Indikator Program/ Kegiatan/ Sub Kegiatan	Target Akhir Periode RPJMD	Realisasi Capaian RKPD Tahun 2020	Prakiraan Capaian Target RKPD Tahun 2021	Capaian Kinerja dan Kerangka Pendanaan						Kelompok Sasaran	Prakiraan Maju Rencana Tahun 2023		Perangkat Daerah Penanggung Jawab
						Target 2022	Pagu Indikatif	Lokasi	Sumber Dana	Prioritas			Target	Pagu Indikatif	
										Nasional	Daerah				
5.02.01.2.05.02	Pengadaan Pakaian Dinas Beserta Atribut Kelengkapannya	Jumlah Pakaian Kerja Lapangan Jumlah pengadaan pakaian khusus hari-hari tertentu Jumlah seragam pelayanan	27 potong 120 stel 7 Stel			27 potong 120 stel 7 Stel	112,320,000	Kota Jambi, Semua Kecamatan, Semua Kelurahan	[DANA UMUM] - PENDAPATAN ASLI DAERAH (PAD)	Memperkuat Ketahanan Ekonomi Untuk Pertumbuhan Yang Berkualitas dan Berkeadilan	3. Penguatan ekonomi dan penanggulangan kemiskinan	Perangkat Daerah Penghasil PAD	27 potong 120 stel 7 Stel	123,552,000	Badan Pengelola Pajak dan Retribusi Daerah
5.02.01.2.05.09	Pendidikan dan Pelatihan Pegawai Berdasarkan Tugas dan Fungsi	Jumlah ASN yang mengikuti kegiatan pendidikan dan pelatihan	4 Orang			4 Orang	136,740,000	Kota Jambi, Semua Kecamatan, Semua Kelurahan	[DANA UMUM] - PENDAPATAN ASLI DAERAH (PAD)	Memperkuat Ketahanan Ekonomi Untuk Pertumbuhan Yang Berkualitas dan Berkeadilan	3. Penguatan ekonomi dan penanggulangan kemiskinan	Perangkat Daerah Penghasil PAD	4 Orang	150,414,000	Badan Pengelola Pajak dan Retribusi Daerah
5.02.01.2.05.10	Sosialisasi Peraturan Perundang-Undangan	Jumlah sosialisasi peraturan perundang-undangan	2 Kali			2 Kali	0	Kota Jambi, Semua Kecamatan, Semua Kelurahan	[DANA UMUM] - PENDAPATAN ASLI DAERAH (PAD)	Memperkuat Ketahanan Ekonomi Untuk Pertumbuhan Yang Berkualitas dan Berkeadilan	3. Penguatan ekonomi dan penanggulangan kemiskinan	Perangkat Daerah Penghasil PAD	2 Kali	0	Badan Pengelola Pajak dan Retribusi Daerah
5.02.01.2.05.11	Bimbingan Teknis Implementasi Peraturan Perundang-Undangan	Jumlah ASN yang mengikuti bimbingan teknis implementasi peraturan perundang-undangan	8 Orang			8 Orang	36,000,000	Kota Jambi, Semua Kecamatan, Semua Kelurahan	[DANA UMUM] - PENDAPATAN ASLI DAERAH (PAD)	Memperkuat Ketahanan Ekonomi Untuk Pertumbuhan Yang Berkualitas dan Berkeadilan	3. Penguatan ekonomi dan penanggulangan kemiskinan	Perangkat Daerah Penghasil PAD	8 Orang	39,600,000	Badan Pengelola Pajak dan Retribusi Daerah
5.02.01.2.06	Administrasi Umum Perangkat Daerah	Indeks Reformasi Birokrasi Perangkat Daerah	%		%	100 %	572,110,734						100 %	629,321,808	
5.02.01.2.06.01	Penyediaan Komponen Instalasi Listrik/Penerangan Bangunan Kantor	Belanja Komponen Instalasi Listrik Penerangan Bangunan Kantor Pemeliharaan Instalasi Listrik	4 Jenis Komponen 1 Tahun			4 Jenis Komponen 1 Tahun	27,611,128	Kota Jambi, Semua Kecamatan, Semua Kelurahan	[DANA UMUM] - PENDAPATAN ASLI DAERAH (PAD)	Memperkuat Ketahanan Ekonomi Untuk Pertumbuhan Yang Berkualitas dan Berkeadilan	3. Penguatan ekonomi dan penanggulangan kemiskinan	Perangkat Daerah Penghasil PAD	4 Jenis Komponen 1 Tahun	30,372,241	Badan Pengelola Pajak dan Retribusi Daerah
5.02.01.2.06.02	Penyediaan Peralatan dan Perlengkapan Kantor	Jumlah Jasa Tenaga Kebersihan Jumlah Pengadaan Peralatan Gedung Kantor Jumlah Pengadaan Peralatan Gedung Kantor Jumlah Pengadaan Perlengkapan Kantor Jumlah Peralatan Kebersihan dan Bahan Pembersih Jumlah Perlengkapan Kantor	4 Orang 1 Paket 35 Unit 8 Unit 16 Jenis 40 Jenis			4 Orang 1 Paket 35 Unit 8 Unit 16 Jenis 40 Jenis	243,903,006	Kota Jambi, Semua Kecamatan, Semua Kelurahan	[DANA UMUM] - PENDAPATAN ASLI DAERAH (PAD)	Memperkuat Ketahanan Ekonomi Untuk Pertumbuhan Yang Berkualitas dan Berkeadilan	3. Penguatan ekonomi dan penanggulangan kemiskinan	Perangkat Daerah Penghasil PAD	4 Orang 1 Paket 35 Unit 8 Unit 16 Jenis 40 Jenis	268,293,307	Badan Pengelola Pajak dan Retribusi Daerah
5.02.01.2.06.04	Penyediaan Bahan Logistik Kantor	Penyediaan Bahan Logistik Kantor	11 Bulan			11 Bulan	36,245,000	Kota Jambi, Semua Kecamatan, Semua Kelurahan	[DANA UMUM] - PENDAPATAN ASLI DAERAH (PAD)	Memperkuat Ketahanan Ekonomi Untuk Pertumbuhan Yang Berkualitas dan Berkeadilan	3. Penguatan ekonomi dan penanggulangan kemiskinan	Perangkat Daerah Penghasil PAD	11 Bulan	39,869,500	Badan Pengelola Pajak dan Retribusi Daerah

**Penetapan Rencana Kerja Pemerintah Daerah (RKPD)
Kota Jambi
Tahun 2022**

Kode	Urusan/ Bidang Urusan/ Program/ Kegiatan/ Sub Kegiatan	Indikator Program/ Kegiatan/ Sub Kegiatan	Target Akhir Periode RPJMD	Realisasi Capaian RKPD Tahun 2020	Prakiraan Capaian Target RKPD Tahun 2021	Capaian Kinerja dan Kerangka Pendanaan						Kelompok Sasaran	Prakiraan Maju Rencana Tahun 2023		Perangkat Daerah Penanggung Jawab
						Target 2022	Pagu Indikatif	Lokasi	Sumber Dana	Prioritas			Target	Pagu Indikatif	
										Nasional	Daerah				
5 02 01 2.06 05	Penyediaan Barang Cetak dan Penggandaan	Barang Penggandaan (Fotocopy) Belanja Barang Cetak	30000 Lembar 5 Jenis			30000 Lembar 5 Jenis	22,314,600	Kota Jambi, Semua Kecamatan, Semua Kelurahan	[DANA UMUM] - PENDAPATAN ASLI DAERAH (PAD)	Memperkuat Ketahanan Ekonomi Untuk Pertumbuhan Yang Berkualitas dan Berkeadilan	3. Penguatan ekonomi dan penanggulangan kemiskinan	Perangkat Daerah Penghasil PAD	30000 Lembar 5 Jenis	24,546,060	Badan Pengelola Pajak dan Retribusi Daerah
5 02 01 2.06 06	Penyediaan Bahan Bacaan dan Peraturan Perundang-undangan	Belanja Surat Kabar / Majalah	12 Bulan			12 Bulan	15,540,000	Kota Jambi, Semua Kecamatan, Semua Kelurahan	[DANA UMUM] - PENDAPATAN ASLI DAERAH (PAD)	Memperkuat Ketahanan Ekonomi Untuk Pertumbuhan Yang Berkualitas dan Berkeadilan	3. Penguatan ekonomi dan penanggulangan kemiskinan	Perangkat Daerah Penghasil PAD	12 Bulan	17,094,000	Badan Pengelola Pajak dan Retribusi Daerah
5 02 01 2.06 08	Fasilitas Kunjungan Tamu	Jumlah makan minum Rapat Jumlah makan minum tamu	66 Kali 24 Kali			66 Kali 24 Kali	69,525,000	Kota Jambi, Semua Kecamatan, Semua Kelurahan	[DANA UMUM] - PENDAPATAN ASLI DAERAH (PAD)	Memperkuat Ketahanan Ekonomi Untuk Pertumbuhan Yang Berkualitas dan Berkeadilan	3. Penguatan ekonomi dan penanggulangan kemiskinan	Perangkat Daerah Penghasil PAD	66 Kali 24 Kali	76,477,500	Badan Pengelola Pajak dan Retribusi Daerah
5 02 01 2.06 09	Penyelenggaraan Rapat Koordinasi dan Konsultasi SKPD	Jumlah rapat koordinasi dan konsultasi luar daerah	22 Kali			22 Kali	156,972,000	Kota Jambi, Semua Kecamatan, Semua Kelurahan	[DANA UMUM] - PENDAPATAN ASLI DAERAH (PAD)	Memperkuat Ketahanan Ekonomi Untuk Pertumbuhan Yang Berkualitas dan Berkeadilan	3. Penguatan ekonomi dan penanggulangan kemiskinan	Perangkat Daerah Penghasil PAD	22 Kali	172,669,200	Badan Pengelola Pajak dan Retribusi Daerah
5 02 01 2.07	Pengadaan Barang Milik Daerah Penunjang Urusan Pemerintahan Daerah	Indeks Reformasi Birokrasi Perangkat Daerah	%		%	100 %	0						100 %	2,750,000,000	
5 02 01 2.07 02	Pengadaan Kendaraan Dinas Operasional atau Lapangan	jumlah pengadaan kendaraan atau operasional	2 Unit			2 Unit	0	Kota Jambi, Semua Kecamatan, Semua Kelurahan	[DANA UMUM] - PENDAPATAN ASLI DAERAH (PAD)	Memperkuat Ketahanan Ekonomi Untuk Pertumbuhan Yang Berkualitas dan Berkeadilan	3. Penguatan ekonomi dan penanggulangan kemiskinan	Perangkat Daerah Penghasil PAD	2 Unit	2,750,000,000	Badan Pengelola Pajak dan Retribusi Daerah
5 02 01 2.08	Penyediaan Jasa Penunjang Urusan Pemerintahan Daerah	Indeks Reformasi Birokrasi Perangkat Daerah	%		%	100 %	451,410,000						100 %	496,551,000	
5 02 01 2.08 01	Penyediaan Jasa Surat Menyurat	Jumlah Materai Jumlah Paket Kiriman	600 Lembar 6 Kali			600 Lembar 6 Kali	24,810,000	Kota Jambi, Semua Kecamatan, Semua Kelurahan	[DANA UMUM] - PENDAPATAN ASLI DAERAH (PAD)		3. Penguatan ekonomi dan penanggulangan kemiskinan	Perangkat Daerah Penghasil PAD	600 Lembar 6 Kali	27,291,000	Badan Pengelola Pajak dan Retribusi Daerah
5 02 01 2.08 02	Penyediaan Jasa Komunikasi, Sumber Daya Air dan Listrik	Jasa Sumber daya Air Jasa Sumber Daya Listrik Jasa Sumber Daya Telekomunikasi/Internet	1440 Kubik 99000 Kwh 150 Mbps			1440 Kubik 99000 Kwh 150 Mbps	426,600,000	Kota Jambi, Semua Kecamatan, Semua Kelurahan	[DANA UMUM] - PENDAPATAN ASLI DAERAH (PAD)		3. Penguatan ekonomi dan penanggulangan kemiskinan	Perangkat Daerah Penghasil PAD	1440 Kubik 99000 Kwh 150 Mbps	469,260,000	Badan Pengelola Pajak dan Retribusi Daerah
5 02 01 2.09	Pemeliharaan Barang Milik Daerah Penunjang Urusan Pemerintahan Daerah	Indeks Reformasi Birokrasi Perangkat Daerah	%		%	100 %	1,020,267,800						100 %	1,122,294,580	

**Penetapan Rencana Kerja Pemerintah Daerah (RKPD)
Kota Jambi
Tahun 2022**

Kode	Urusan/ Bidang Urusan/ Program/ Kegiatan/ Sub Kegiatan	Indikator Program/ Kegiatan/ Sub Kegiatan	Target Akhir Periode RPJMD	Realisasi Capaian RKPD Tahun 2020	Prakiraan Capaian Target RKPD Tahun 2021	Capaian Kinerja dan Kerangka Pendanaan						Kelompok Sasaran	Prakiraan Maju Rencana Tahun 2023		Perangkat Daerah Penanggung Jawab
						Target 2022	Pagu Indikatif	Lokasi	Sumber Dana	Prioritas			Target	Pagu Indikatif	
										Nasional	Daerah				
5.02.01.2.09.02	Penyediaan Jasa Pemeliharaan, Biaya Pemeliharaan, Pajak, dan Perizinan Kendaraan Dinas Operasional atau Lapangan	Bahan bakar kendaraan dinas/operasional Jumlah barang milik daerah yang diasuransikan Jumlah dokumen perizinan kendaraan dinas/operasional jumlah jasa tenaga pengemudi Jumlah pemeliharaan kendaraan dinas/operasional	31 Unit 4 Unit 31 Dokumen 3 Orang 31 Unit			31 Unit 4 Unit 31 Dokumen 3 Orang 31 Unit	550,668,000	Kota Jambi, Semua Kecamatan, Semua Kelurahan	[DANA UMUM] - PENDAPATAN ASLI DAERAH (PAD)		3. Penguatan ekonomi dan penanggulangan kemiskinan	Perangkat Daerah Penghasil PAD	31 Unit 4 Unit 31 Dokumen 3 Orang 31 Unit	605,734,800	Badan Pengelola Pajak dan Retribusi Daerah
5.02.01.2.09.06	Pemeliharaan Peralatan dan Mesin Lainnya	Jenis pemeliharaan perlengkapan gedung kantor Jumlah perbaikan peralatan kerja	4 Jenis 76 Unit			4 Jenis 76 Unit	78,203,800	Kota Jambi, Semua Kecamatan, Semua Kelurahan	[DANA UMUM] - PENDAPATAN ASLI DAERAH (PAD)		3. Penguatan ekonomi dan penanggulangan kemiskinan	Perangkat Daerah Penghasil PAD	4 Jenis 76 Unit	86,024,180	Badan Pengelola Pajak dan Retribusi Daerah
5.02.01.2.09.09	Pemeliharaan/Rehabilitasi Gedung Kantor dan Bangunan Lainnya	Jumlah gedung yang terpelihara Jumlah Tenaga Keamanan	2 Paket 6 Orang			2 Paket 6 Orang	391,396,000	Kota Jambi, Semua Kecamatan, Semua Kelurahan	[DANA UMUM] - PENDAPATAN ASLI DAERAH (PAD)		3. Penguatan ekonomi dan penanggulangan kemiskinan	Perangkat Daerah Penghasil PAD	2 Paket 6 Orang	430,535,600	Badan Pengelola Pajak dan Retribusi Daerah
5.02.04	PROGRAM PENGELOLAAN PENDAPATAN DAERAH	Persentase Realisasi Penerimaan Pajak dan Retribusi Daerah	persen		persen	100 persen	3,860,711,648						100 persen	4,252,929,136	
5.02.04.2.01	Kegiatan Pengelolaan pendapatan Daerah	Presentase Realisasi Penerimaan Pajak dan Retribusi Daerah	%		%	100 %	3,860,711,648						100 %	4,252,929,136	
5.02.04.2.01.01	Perencanaan pengelolaan pajak daerah	Dokumen Kajian Perencanaan Pajak Daerah	3 Dokumen			3 Dokumen	51,540,741	Kota Jambi, Semua Kecamatan, Semua Kelurahan	[DANA UMUM] - PENDAPATAN ASLI DAERAH (PAD)	Memperkuat Ketahanan Ekonomi Untuk Pertumbuhan Yang Berkualitas dan Berkeadilan	3. Penguatan ekonomi dan penanggulangan kemiskinan	Perangkat daerah Penghasil PAD	3 Dokumen	56,694,815	Badan Pengelola Pajak dan Retribusi Daerah
5.02.04.2.01.02	Analisa dan Pengembangan Pajak Daerah, serta Penyusunan Kebijakan Pajak Daerah.	Dokumen Analisis dan Kebijakan Pajak Daerah	3 Dokumen			3 Dokumen	67,129,830	Kota Jambi, Semua Kecamatan, Semua Kelurahan	[DANA UMUM] - PENDAPATAN ASLI DAERAH (PAD)	Memperkuat Ketahanan Ekonomi Untuk Pertumbuhan Yang Berkualitas dan Berkeadilan	3. Penguatan ekonomi dan penanggulangan kemiskinan	Perangkat daerah Penghasil PAD	3 Dokumen	73,842,813	Badan Pengelola Pajak dan Retribusi Daerah
5.02.04.2.01.03	Penyuluhan dan Penyebarluasan Kebijakan Pajak Daerah	Jumlah Jenis Publikasi Pajak Daerah Jumlah Jenis Publikasi Pajak Daerah Jumlah Jenis Publikasi Pajak Daerah Jumlah Sosialisasi Pajak Daerah Jumlah Sosialisasi Pajak Daerah	8 Spanduk 10 Roll Up Banner 100 Brosur Pajak 6 Baliho 6 Kali			8 Spanduk 10 Roll Up Banner 100 Brosur Pajak 6 Baliho 6 Kali	226,962,260	Kota Jambi, Semua Kecamatan, Semua Kelurahan	[DANA UMUM] - PENDAPATAN ASLI DAERAH (PAD)	Memperkuat Ketahanan Ekonomi Untuk Pertumbuhan Yang Berkualitas dan Berkeadilan	3. Penguatan ekonomi dan penanggulangan kemiskinan	Perangkat daerah Penghasil PAD	8 Spanduk 10 Roll Up Banner 100 Brosur Pajak 6 Baliho 6 Kali	249,658,486	Badan Pengelola Pajak dan Retribusi Daerah

**Penetapan Rencana Kerja Pemerintah Daerah (RKPD)
Kota Jambi
Tahun 2022**

Kode	Urusan/ Bidang Urusan/ Program/ Kegiatan/ Sub Kegiatan	Indikator Program/ Kegiatan/ Sub Kegiatan	Target Akhir Periode RPJMD	Realisasi Capaian RKPD Tahun 2020	Prakiraan Capaian Target RKPD Tahun 2021	Capaian Kinerja dan Kerangka Pendanaan						Kelompok Sasaran	Prakiraan Maju Rencana Tahun 2023		Perangkat Daerah Penanggung Jawab
						Target 2022	Pagu Indikatif	Lokasi	Sumber Dana	Prioritas			Target	Pagu Indikatif	
										Nasional	Daerah				
5.02.04.2.01.04	Penyediaan Sarana dan Prasarana Pengelolaan Pajak Daerah	Jumlah Alat Ukur Pajak Air tanah Jumlah Belanja Modal Sarana Penunjang Pengelolaan Pajak Daerah Jumlah Penyediaan Prasarana Konsultasi Telematika Jumlah SPPT PBB yang tercetak	3 Jenis 34 Unit 3 Paket 172000 SPPT			3 Jenis 34 Unit 3 Paket 172000 SPPT	551,479,422	Kota Jambi, Semua Kecamatan, Semua Kelurahan	[DANA UMUM] - PENDAPATAN ASLI DAERAH (PAD)	Memperkuat Ketahanan Ekonomi Untuk Pertumbuhan Yang Berkualitas dan Berkeadilan	3. Penguatan ekonomi dan penanggulangan kemiskinan	Perangkat daerah Penghasil PAD	3 Jenis 34 Unit 3 Paket 172000 SPPT	606,627,364	Badan Pengelola Pajak dan Retribusi Daerah
5.02.04.2.01.05	Pendataan dan Pendaftaran Objek Pajak Daerah	Jumlah Wajib Pajak Baru yang ditetapkan	6000 WP			6000 WP	211,373,390	Kota Jambi, Semua Kecamatan, Semua Kelurahan	[DANA UMUM] - PENDAPATAN ASLI DAERAH (PAD)	Memperkuat Ketahanan Ekonomi Untuk Pertumbuhan Yang Berkualitas dan Berkeadilan	3. Penguatan ekonomi dan penanggulangan kemiskinan	Perangkat daerah Penghasil PAD	6000 WP	232,510,729	Badan Pengelola Pajak dan Retribusi Daerah
5.02.04.2.01.06	Pengolahan, Pemeliharaan, dan Pelaporan Basis Data Pajak Daerah	Jumlah Dokumen Administrasi Data Pajak Daerah Jumlah Pemenang Lomba	220 Dokumen 15 Pemenang			220 Dokumen 15 Pemenang	236,367,979	Kota Jambi, Semua Kecamatan, Semua Kelurahan	[DANA UMUM] - PENDAPATAN ASLI DAERAH (PAD)	Memperkuat Ketahanan Ekonomi Untuk Pertumbuhan Yang Berkualitas dan Berkeadilan	3. Penguatan ekonomi dan penanggulangan kemiskinan	Perangkat daerah Penghasil PAD	220 Dokumen 15 Pemenang	260,004,777	Badan Pengelola Pajak dan Retribusi Daerah
5.02.04.2.01.07	Penilaian Pajak Bumi dan Bangunan Perdesaan dan Perkotaan (PBBP2) serta Bea Perolehan Hak atas Tanah dan Bangunan (BPHTB)	Jumlah Berkas BPHTB yang dinilai Jumlah Pemutakhiran SPPT PBB Pendetilan Zona Nilai Tanah	6500 Berkas 5000 Berkas 1 Dokumen			6500 Berkas 5000 Berkas 1 Dokumen	413,677,180	Kota Jambi, Semua Kecamatan, Semua Kelurahan	[DANA UMUM] - PENDAPATAN ASLI DAERAH (PAD)	Memperkuat Ketahanan Ekonomi Untuk Pertumbuhan Yang Berkualitas dan Berkeadilan	3. Penguatan ekonomi dan penanggulangan kemiskinan	Perangkat daerah Penghasil PAD	6500 Berkas 5000 Berkas 1 Dokumen	455,044,898	Badan Pengelola Pajak dan Retribusi Daerah
5.02.04.2.01.08	Penetapan Wajib Pajak Daerah	Jumlah Wajib Pajak yang ditetapkan	7500 WP			7500 WP	201,097,746	Kota Jambi, Semua Kecamatan, Semua Kelurahan	[DANA UMUM] - PENDAPATAN ASLI DAERAH (PAD)	Memperkuat Ketahanan Ekonomi Untuk Pertumbuhan Yang Berkualitas dan Berkeadilan	3. Penguatan ekonomi dan penanggulangan kemiskinan	Perangkat daerah Penghasil PAD	7500 WP	221,207,521	Badan Pengelola Pajak dan Retribusi Daerah
5.02.04.2.01.09	Pelayanan dan Konsultasi Pajak Daerah	Jumlah Layanan Konsultasi Pajak Daerah	800 Kali			800 Kali	210,742,040	Kota Jambi, Semua Kecamatan, Semua Kelurahan	[DANA UMUM] - PENDAPATAN ASLI DAERAH (PAD)	Memperkuat Ketahanan Ekonomi Untuk Pertumbuhan Yang Berkualitas dan Berkeadilan	3. Penguatan ekonomi dan penanggulangan kemiskinan	Perangkat daerah Penghasil PAD	800 Kali	231,816,244	Badan Pengelola Pajak dan Retribusi Daerah
5.02.04.2.01.10	Penelitian dan Verifikasi Data Pelaporan Pajak Daerah	Jumlah berkas yang diteliti dan diverifikasi	165000 Berkas			165000 Berkas	104,004,550	Kota Jambi, Semua Kecamatan, Semua Kelurahan	[DANA UMUM] - PENDAPATAN ASLI DAERAH (PAD)	Memperkuat Ketahanan Ekonomi Untuk Pertumbuhan Yang Berkualitas dan Berkeadilan	3. Penguatan ekonomi dan penanggulangan kemiskinan	Perangkat daerah Penghasil PAD	165000 Berkas	114,405,005	Badan Pengelola Pajak dan Retribusi Daerah
5.02.04.2.01.11	Penagihan Pajak Daerah	Jumlah SPPT PBB Jumlah surat tagihan tunggakan piutang pajak daerah Jumlah surat teguran tunggakan piutang pajak daerah	172000 SPPT PBB 900 Surat Tagihan 3600 Surat Teguran			172000 SPPT PBB 900 Surat Tagihan 3600 Surat Teguran	894,311,800	Kota Jambi, Semua Kecamatan, Semua Kelurahan	[DANA UMUM] - PENDAPATAN ASLI DAERAH (PAD)	Memperkuat Ketahanan Ekonomi Untuk Pertumbuhan Yang Berkualitas dan Berkeadilan	3. Penguatan ekonomi dan penanggulangan kemiskinan	Perangkat daerah Penghasil PAD	172000 SPPT PBB 900 Surat Tagihan 3600 Surat Teguran	983,742,980	Badan Pengelola Pajak dan Retribusi Daerah

**Penetapan Rencana Kerja Pemerintah Daerah (RKPD)
Kota Jambi
Tahun 2022**

Kode	Urusan/ Bidang Urusan/ Program/ Kegiatan/ Sub Kegiatan	Indikator Program/ Kegiatan/ Sub Kegiatan	Target Akhir Periode RPJMD	Realisasi Capaian RKPD Tahun 2020	Prakiraan Capaian Target RKPD Tahun 2021	Capaian Kinerja dan Kerangka Pendanaan						Kelompok Sasaran	Prakiraan Maju Rencana Tahun 2023		Perangkat Daerah Penanggung Jawab							
						Target 2022	Pagu Indikatif	Lokasi	Sumber Dana	Prioritas			Target	Pagu Indikatif								
										Nasional	Daerah											
5	02	04	2.01	12	Penyelesaian Keberatan Pajak Daerah	Junlah Pemeriksaan kasus objek pajak daerah	180 Kali					180 Kali	83,977,740	Kota Jambi, Semua Kecamatan, Semua Kelurahan	[DANA UMUM] - PENDAPATAN ASLI DAERAH (PAD)	Memperkuat Ketahanan Ekonomi Untuk Pertumbuhan Yang Berkualitas dan Berkeadilan	3. Penguatan ekonomi dan penanggulangan kemiskinan	Perangkat daerah Penghasil PAD	180 Kali	93,308,600	Badan Pengelola Pajak dan Retribusi Daerah	
5	02	04	2.01	13	Pengendalian, Pemeriksaan dan Pengawasan Pajak Daerah	Jumlah pemeriksaan kasus objek pajak daerah Jumlah penempelan stiker QR Code pada objek pajak reklame Pemantauan Data Wajib Pajak	2000 kasus 6000 Stiker Qr Code 6477 Data objek pajak					2000 kasus 6000 Stiker Qr Code 6477 Data objek pajak	469,191,320	Kota Jambi, Semua Kecamatan, Semua Kelurahan	[DANA UMUM] - PENDAPATAN ASLI DAERAH (PAD)	Memperkuat Ketahanan Ekonomi Untuk Pertumbuhan Yang Berkualitas dan Berkeadilan	3. Penguatan ekonomi dan penanggulangan kemiskinan 3. Penguatan ekonomi dan penanggulangan kemiskinan	Perangkat daerah Penghasil PAD	2000 kasus 6000 Stiker Qr Code 6477 Data objek pajak	521,323,689	Badan Pengelola Pajak dan Retribusi Daerah	
5	02	04	2.01	14	Pembinaan dan Pengawasan Pengelolaan Retribusi Daerah	Jumlah Pembinaan Retribusi Daerah Jumlah Pengawasan Pajak Daerah Jumlah Pengawasan Pajak Daerah	4 kali Rapat 6 kali uji petik 30 objek pajak					4 kali Rapat 6 kali uji petik 30 objek pajak	138,855,650		[DANA UMUM] - PENDAPATAN ASLI DAERAH (PAD)	Memperkuat Ketahanan Ekonomi Untuk Pertumbuhan Yang Berkualitas dan Berkeadilan	3. Penguatan ekonomi dan penanggulangan kemiskinan	Perangkat daerah Penghasil PAD	4 kali Rapat 6 kali uji petik 30 objek pajak	152,741,215	Badan Pengelola Pajak dan Retribusi Daerah	
5					UNSUR PENUNJANG URUSAN PEMERINTAHAN																	
5	03				KEPEGAWAIAN						11,208,394,463										28,051,742,460	
5	03	01			PROGRAM PENUNJANG URUSAN PEMERINTAHAN DAERAH KABUPATEN/KOTA	Persentase pelayanan administrasi kepegawaian tepat waktu	persen		persen	93 persen	7,769,191,977									93 persen	23,762,542,460	
5	03	01	2.01		Perencanaan, Penganggaran, dan Evaluasi Kinerja Perangkat Daerah	Peningkatan Nilai AKP	Nilai		Nilai	85 Nilai	38,173,080									85 Nilai	25,786,460	
5	03	01	2.01	01	Penyusunan Dokumen Perencanaan Perangkat Daerah	Jumlah Dokumen Renstra dan Renja Perangkat Daerah	6 dokumen			6 dokumen	18,286,460		Kota Jambi, Kota Baru, Paal Lima	[DANA UMUM] - Pendapatan Transfer Pemerintah Pusat	Meningkatkan Sumber Daya Manusia Yang Berkualitas Dan Berdaya Saing	2. Peningkatan kualitas sumber daya manusia	SETDA,BPKAD, INSPEKTORAT, BAPPEDA	6 dokumen	7,500,000	Badan Kepegawaian dan Pengembangan Sumber Daya Manusia Daerah		
5	03	01	2.01	06	Koordinasi dan Penyusunan Laporan Capaian Kinerja dan Ikhtisar Realisasi Kinerja SKPD	Jumlah Laporan Capaian Kinerja dan Ikhtisar Realisasi Kinerja SKPD	3 Laporan			3 Laporan	19,886,620		Kota Jambi, Kota Baru, Paal Lima	[DANA UMUM] - Pendapatan Transfer Pemerintah Pusat	Meningkatkan Sumber Daya Manusia Yang Berkualitas Dan Berdaya Saing	2. Peningkatan kualitas sumber daya manusia	SETDA,BPKAD, INSPEKTORAT, BAPPEDA	3 Laporan	18,286,460	Badan Kepegawaian dan Pengembangan Sumber Daya Manusia Daerah		
5	03	01	2.02		Administrasi Keuangan Perangkat Daerah	Tertib administrasi keuangan	%		%	100 %	5,169,767,104									100 %	20,302,356,000	
5	03	01	2.02	01	Penyediaan Gaji dan Tunjangan ASN	Jumlah Dokumen Gaji dan Tunjangan ASN	12 dokumen			12 dokumen	4,884,488,304		Kota Jambi, Kota Baru, Paal Lima	[DANA UMUM] - Pendapatan Transfer Pemerintah Pusat		2. Peningkatan kualitas sumber daya manusia	BPKAD, Inspektorat dan SETDA	12 dokumen	20,000,000,000	Badan Kepegawaian dan Pengembangan Sumber Daya Manusia Daerah		
5	03	01	2.02	03	Pelaksanaan Penatausahaan dan Pengujian/Verifikasi Keuangan SKPD	Jumlah jasa tenaga administrasi keuangan	26 ASN			26 ASN	263,812,800		Kota Jambi, Kota Baru, Semua Kelurahan	[DANA UMUM] - Pendapatan Transfer Pemerintah Pusat		2. Peningkatan kualitas sumber daya manusia	BPKAD, Inspektorat dan SETDA	26 ASN	282,000,000	Badan Kepegawaian dan Pengembangan Sumber Daya Manusia Daerah		
5	03	01	2.02	04	Koordinasi dan Pelaksanaan Akuntansi SKPD	Jumlah Rekonsiliasi Akuntansi OPD	12 Dokumen			12 Dokumen	10,356,000		Kota Jambi, Kota Baru, Paal Lima	[DANA UMUM] - Pendapatan Transfer Pemerintah Pusat		2. Peningkatan kualitas sumber daya manusia	BPKAD, Inspektorat dan SETDA	12 Dokumen	10,356,000	Badan Kepegawaian dan Pengembangan Sumber Daya Manusia Daerah		

**Penetapan Rencana Kerja Pemerintah Daerah (RKPD)
Kota Jambi
Tahun 2022**

Kode	Urusan/ Bidang Urusan/ Program/ Kegiatan/ Sub Kegiatan	Indikator Program/ Kegiatan/ Sub Kegiatan	Target Akhir Periode RPJMD	Realisasi Capaian RKPD Tahun 2020	Prakiraan Capaian Target RKPD Tahun 2021	Capaian Kinerja dan Kerangka Pendanaan					Kelompok Sasaran	Prakiraan Maju Rencana Tahun 2023		Perangkat Daerah Penanggung Jawab	
						Target 2022	Pagu Indikatif	Lokasi	Sumber Dana	Prioritas		Target	Pagu Indikatif		
										Nasional					Daerah
5 03 01 2.02 07	Koordinasi dan Penyusunan Laporan Keuangan Bulanan/Triwulanan/Semesteran SKPD	Jumlah laporan keuangan bulanan/semesteran	12 Dokumen			12 Dokumen	11,110,000	Kota Jambi, Kota Baru, Paal Lima	[DANA UMUM] - Pendapatan Transfer Pemerintah Pusat	2. Peningkatan kualitas sumber daya manusia	BPKAD, Inspektorat dan SETDA	12 Dokumen	10,000,000	Badan Kepegawaian dan Pengembangan Sumber Daya Manusia Daerah	
5 03 01 2.03	Administrasi Barang Milik Daerah pada Perangkat Daerah	Tertib administrasi Barang Milik Daerah	%		%	100 %	90,000,000					100 %	115,000,000		
5 03 01 2.03 03	Koordinasi dan Penilaian Barang Milik Daerah SKPD	Koordinasi Barang Milik Daerah	12 Kali			12 Kali	30,588,000	Kota Jambi, Kota Baru, Paal Lima	[DANA UMUM] - Pendapatan Transfer Pemerintah Pusat	2. Peningkatan kualitas sumber daya manusia	BPKAD,INSPEKTORAT dan SETDA	12 Kali	25,000,000	Badan Kepegawaian dan Pengembangan Sumber Daya Manusia Daerah	
5 03 01 2.03 06	Penatausahaan Barang Milik Daerah pada SKPD	Jumlah jasa tenaga Tim PBJ dan BMD	6 ASN			6 ASN	59,412,000	Kota Jambi, Kota Baru, Paal Lima		2. Peningkatan kualitas sumber daya manusia	BPKAD,INSPEKTORAT dan SETDA	6 ASN	90,000,000	Badan Kepegawaian dan Pengembangan Sumber Daya Manusia Daerah	
5 03 01 2.05	Administrasi Kepegawaian Perangkat Daerah	Indeks Kompetensi ASN Perangkat Daerah	%		%	56 %	203,525,000					56 %	196,000,000		
5 03 01 2.05 02	Pengadaan Pakaian Dinas Beserta Atribut Kelengkapannya	Jumlah Pakaian Dinas yang diadakan	87 Stel			87 Stel	63,525,000	Kota Jambi, Kota Baru, Paal Lima	[DANA UMUM] - Pendapatan Transfer Pemerintah Pusat	2. Peningkatan kualitas sumber daya manusia	ASN Kota Jambi	87 Stel	56,000,000	Badan Kepegawaian dan Pengembangan Sumber Daya Manusia Daerah	
5 03 01 2.05 09	Pendidikan dan Pelatihan Pegawai Berdasarkan Tugas dan Fungsi	Jumlah Pendidikan dan Pelatihan	5 Kali			5 Kali	60,000,000	Kota Jambi, Kota Baru, Paal Lima	[DANA UMUM] - Pendapatan Transfer Pemerintah Pusat	2. Peningkatan kualitas sumber daya manusia	ASN Kota Jambi	5 Kali	60,000,000	Badan Kepegawaian dan Pengembangan Sumber Daya Manusia Daerah	
5 03 01 2.05 11	Bimbingan Teknis Implementasi Peraturan Perundang-Undangan	Jumlah Sosialisasi dan Bimtek	14 Kali			14 Kali	80,000,000	Kota Jambi, Kota Baru, Paal Lima	[DANA UMUM] - Pendapatan Transfer Pemerintah Pusat	2. Peningkatan kualitas sumber daya manusia	ASN Kota Jambi	14 Kali	80,000,000	Badan Kepegawaian dan Pengembangan Sumber Daya Manusia Daerah	
5 03 01 2.06	Administrasi Umum Perangkat Daerah	Terwujudnya Kelancaran administrasi kantor	%		%	90 %	798,381,600					90 %	1,178,400,000		
5 03 01 2.06 01	Penyediaan Komponen Instalasi Listrik/Penerangan Bangunan Kantor	Jumlah Komponen/Instalasi Listrik	6 Jenis			6 Jenis	15,946,000	Kota Jambi, Kota Baru, Paal Lima	[DANA UMUM] - Pendapatan Transfer Pemerintah Pusat	2. Peningkatan kualitas sumber daya manusia	Pegawai BKPSDMD	6 Jenis	12,000,000	Badan Kepegawaian dan Pengembangan Sumber Daya Manusia Daerah	
5 03 01 2.06 02	Penyediaan Peralatan dan Perlengkapan Kantor	Tersedianya Alat Kebersihan Kantor Tersedianya Alat Tulis Kantor Tersedianya Jasa Kebersihan Kantor	9 Jenis 16 Jenis 10 ASN			9 Jenis 16 Jenis 10 ASN	216,252,600	Kota Jambi, Kota Baru, Paal Lima	[DANA UMUM] - Pendapatan Transfer Pemerintah Pusat	2. Peningkatan kualitas sumber daya manusia	Pegawai BKPSDMD	9 Jenis 16 Jenis 10 ASN	250,400,000	Badan Kepegawaian dan Pengembangan Sumber Daya Manusia Daerah	
5 03 01 2.06 05	Penyediaan Barang Cetak dan Penggandaan	Barang Cetak dan Penggandaan	4 Jenis			4 Jenis	23,683,000	Kota Jambi, Kota Baru, Paal Lima	[DANA UMUM] - Pendapatan Transfer Pemerintah Pusat	2. Peningkatan kualitas sumber daya manusia	Pegawai BKPSDMD	4 Jenis	49,500,000	Badan Kepegawaian dan Pengembangan Sumber Daya Manusia Daerah	
5 03 01 2.06 08	Fasilitas Kunjungan Tamu	Makanan dan Minuman Rapat dan tamu	3300 PCS			3300 PCS	68,000,000	Kota Jambi, Kota Baru, Paal Lima	[DANA UMUM] - Pendapatan Transfer Pemerintah Pusat	2. Peningkatan kualitas sumber daya manusia	Pegawai BKPSDMD	3300 PCS	90,000,000	Badan Kepegawaian dan Pengembangan Sumber Daya Manusia Daerah	
5 03 01 2.06 09	Penyelenggaraan Rapat Koordinasi dan Konsultasi SKPD	Jumlah Rapat Koordinasi dan Konsultasi ke Luar Daerah	65 Kali			65 Kali	448,000,000	Kota Jambi, Kota Baru, Paal Lima	[DANA UMUM] - Pendapatan Transfer Pemerintah Pusat	2. Peningkatan kualitas sumber daya manusia	Pegawai BKPSDMD	65 Kali	750,000,000	Badan Kepegawaian dan Pengembangan Sumber Daya Manusia Daerah	
5 03 01 2.06 10	Penatausahaan Arsip Dinamis pada SKPD	Penataan arsip aktif, in aktif dan Arsip Vital	5000 Arsip			5000 Arsip	26,500,000	Kota Jambi, Kota Baru, Paal Lima	[DANA UMUM] - Pendapatan Transfer Pemerintah Pusat	2. Peningkatan kualitas sumber daya manusia	Pegawai BKPSDMD	5000 Arsip	26,500,000	Badan Kepegawaian dan Pengembangan Sumber Daya Manusia Daerah	

**Penetapan Rencana Kerja Pemerintah Daerah (RKPD)
Kota Jambi
Tahun 2022**

Kode	Urusan/ Bidang Urusan/ Program/ Kegiatan/ Sub Kegiatan	Indikator Program/ Kegiatan/ Sub Kegiatan	Target Akhir Periode RPJMD	Realisasi Capaian RKPD Tahun 2020	Prakiraan Capaian Target RKPD Tahun 2021	Capaian Kinerja dan Kerangka Pendanaan						Kelompok Sasaran	Prakiraan Maju Rencana Tahun 2023		Perangkat Daerah Penanggung Jawab
						Target 2022	Pagu Indikatif	Lokasi	Sumber Dana	Prioritas			Target	Pagu Indikatif	
										Nasional	Daerah				
5 03 01 2.07	Pengadaan Barang Milik Daerah Penunjang Urusan Pemerintahan Daerah	Tertib administrasi Pengadaan Barang Milik Daerah	%		%	100 %	445,730,000						100 %	900,000,000	
5 03 01 2.07 05	Pengadaan Mebel	Jumlah Pengadaan Meubeler yang diadakan	156 Unit			156 Unit	126,620,000	Kota Jambi, Kota Baru, Paal Lima	[DANA UMUM] - Pendapatan Transfer Pemerintah Pusat	Meningkatkan Sumber Daya Manusia Yang Berkualitas Dan Berdaya Saing	2. Peningkatan kualitas sumber daya manusia	Pegawai BKPSDMD	156 Unit	200,000,000	Badan Kepegawaian dan Pengembangan Sumber Daya Manusia Daerah
5 03 01 2.07 06	Pengadaan Peralatan dan Mesin Lainnya	Jumlah Pengadaan Perlengkapan Gedung Kantor	23 Unit			23 Unit	264,110,000	Kota Jambi, Kota Baru, Paal Lima	[DANA UMUM] - Pendapatan Transfer Pemerintah Pusat	Meningkatkan Sumber Daya Manusia Yang Berkualitas Dan Berdaya Saing	2. Peningkatan kualitas sumber daya manusia	Pegawai BKPSDMD	23 Unit	300,000,000	Badan Kepegawaian dan Pengembangan Sumber Daya Manusia Daerah
5 03 01 2.07 10	Pengadaan Sarana dan Prasarana Gedung Kantor atau Bangunan Lainnya	Jumlah pengadaan Sarana dan Prasarana Gedung Kantor	68 Unit			68 Unit	55,000,000	Kota Jambi, Kota Baru, Paal Lima	[DANA UMUM] - Pendapatan Transfer Pemerintah Pusat	Meningkatkan Sumber Daya Manusia Yang Berkualitas Dan Berdaya Saing	2. Peningkatan kualitas sumber daya manusia	Pegawai BKPSDMD	68 Unit	400,000,000	Badan Kepegawaian dan Pengembangan Sumber Daya Manusia Daerah
5 03 01 2.08	Penyediaan Jasa Penunjang Urusan Pemerintahan Daerah	Tertib administrasi Umum Perkantoran	%		%	100 %	467,165,193						100 %	502,000,000	
5 03 01 2.08 01	Penyediaan Jasa Surat Menyurat	Jumlah surat menyurat Jumlah Tenaga Administrasi	6400 Surat 7 orang			6400 Surat 7 orang	148,101,600	Kota Jambi, Kota Baru, Paal Lima	[DANA UMUM] - Pendapatan Transfer Pemerintah Pusat		2. Peningkatan kualitas sumber daya manusia	Pegawai BKPSDMD	6400 Surat 7 orang	122,000,000	Badan Kepegawaian dan Pengembangan Sumber Daya Manusia Daerah
5 03 01 2.08 02	Penyediaan Jasa Komunikasi, Sumber Daya Air dan Listrik	Jumlah Jasa Komunikasi Jumlah Jasa Sumber Daya Air Jumlah Jasa Sumber Daya Listrik Gedung Diklat dan Gedung Kantor	80 Mbps 620 Kubik 111000 KWH			80 Mbps 620 Kubik 111000 KWH	319,063,593	Kota Jambi, Kota Baru, Paal Lima	[DANA UMUM] - Pendapatan Transfer Pemerintah Pusat		2. Peningkatan kualitas sumber daya manusia	Pegawai BKPSDMD	80 Mbps 620 Kubik 111000 KWH	380,000,000	Badan Kepegawaian dan Pengembangan Sumber Daya Manusia Daerah
5 03 01 2.09	Pemeliharaan Barang Milik Daerah Penunjang Urusan Pemerintahan Daerah	Tertib administrasi Pemeliharaan Barang Milik Daerah	%		%	90 %	556,450,000						90 %	543,000,000	
5 03 01 2.09 01	Penyediaan Jasa Pemeliharaan, Biaya Pemeliharaan dan Pajak Kendaraan Perorangan Dinas atau Kendaraan Dinas Jabatan	Pemeliharaan Kendaraan Dinas/Operasional Roda 4	1 Unit Kendaraan Dinas			1 Unit Kendaraan Dinas	25,000,000	Kota Jambi, Kota Baru, Paal Lima	[DANA UMUM] - Pendapatan Transfer Pemerintah Pusat		2. Peningkatan kualitas sumber daya manusia	Pegawai BKPSDMD	1 Unit Kendaraan Dinas	25,000,000	Badan Kepegawaian dan Pengembangan Sumber Daya Manusia Daerah
5 03 01 2.09 02	Penyediaan Jasa Pemeliharaan, Biaya Pemeliharaan, Pajak, dan Perizinan Kendaraan Dinas Operasional atau Lapangan	Pemeliharaan Kendaraan Dinas/Operasional Roda 4 dan Roda 2	28 Unit Kendaraan Dinas			28 Unit Kendaraan Dinas	272,230,000	Kota Jambi, Kota Baru, Paal Lima	[DANA UMUM] - Pendapatan Transfer Pemerintah Pusat		2. Peningkatan kualitas sumber daya manusia	Pegawai BKPSDMD	28 Unit Kendaraan Dinas	280,000,000	Badan Kepegawaian dan Pengembangan Sumber Daya Manusia Daerah
5 03 01 2.09 06	Pemeliharaan Peralatan dan Mesin Lainnya	Jumlah Pemeliharaan Rutin Peralatan dan Perlengkapan Gedung Kantor	73 Unit			73 Unit	60,220,000	Kota Jambi, Kota Baru, Paal Lima	[DANA UMUM] - Pendapatan Transfer Pemerintah Pusat		2. Peningkatan kualitas sumber daya manusia	Pegawai BKPSDMD	73 Unit	58,000,000	Badan Kepegawaian dan Pengembangan Sumber Daya Manusia Daerah

**Penetapan Rencana Kerja Pemerintah Daerah (RKPD)
Kota Jambi
Tahun 2022**

Kode	Urusan/ Bidang Urusan/ Program/ Kegiatan/ Sub Kegiatan	Indikator Program/ Kegiatan/ Sub Kegiatan	Target Akhir Periode RPJMD	Realisasi Capaian RKPD Tahun 2020	Prakiraan Capaian Target RKPD Tahun 2021	Capaian Kinerja dan Kerangka Pendanaan						Kelompok Sasaran	Prakiraan Maju Rencana Tahun 2023		Perangkat Daerah Penanggung Jawab
						Target 2022	Pagu Indikatif	Lokasi	Sumber Dana	Prioritas			Target	Pagu Indikatif	
										Nasional	Daerah				
5 03 01 2.09 09	Pemeliharaan/Rehabilitasi Gedung Kantor dan Bangunan Lainnya	Jasa Pengaman Kantor Pemeliharaan Gedung	9 orang 2 Gedung			9 orang 2 Gedung	199,000,000	Kota Jambi, Kota Baru, Paal Lima	[DANA UMUM] - Pendapatan Transfer Pemerintah Pusat		2. Peningkatan kualitas sumber daya manusia	Pegawai BKPSDMD	9 orang 2 Gedung	180,000,000	Badan Kepegawaian dan Pengembangan Sumber Daya Manusia Daerah
5 03 02	PROGRAM KEPEGAWAIAN DAERAH	Persentase pelayanan administrasi kepegawaian tepat waktu	persen		persen	93 persen	3,439,202,486						93 persen	4,289,200,000	
5 03 02 2.01	Pengadaan, Pemberhentian dan Informasi Kepegawaian ASN	Meningkatnya Layanan administrasi Kepegawaian	%		%	90 %	1,910,598,323						90 %	2,255,000,000	
5 03 02 2.01 02	Penyusunan Rencana Kebutuhan, Jenis dan Jumlah Jabatan untuk Pelaksanaan Pengadaan ASN	Jumlah ASN yang ditempatkan Sesuai Kebutuhan	39 OPD			39 OPD	1,398,727,334	Kota Jambi, Kota Baru, Paal Lima	[DANA UMUM] - Pendapatan Transfer Pemerintah Pusat		2. Peningkatan kualitas sumber daya manusia	ASN Kota Jambi	39 OPD	2,000,000,000	Badan Kepegawaian dan Pengembangan Sumber Daya Manusia Daerah
5 03 02 2.01 03	Koordinasi dan Fasilitasi Pengadaan PNS dan PPPK	Terselenggaranya Pengadaan PNS dan PPPK Sesuai Kebutuhan	2 kali			2 kali	110,001,785	Kota Jambi, Kota Baru, Paal Lima	[DANA UMUM] - Pendapatan Transfer Pemerintah Pusat		2. Peningkatan kualitas sumber daya manusia	ASN Kota Jambi	2 kali	15,000,000	Badan Kepegawaian dan Pengembangan Sumber Daya Manusia Daerah
5 03 02 2.01 06	Koordinasi Pelaksanaan Administrasi Pemberhentian	Meningkatnya Efisiensi Administrasi Pemberhentian	90 %			90 %	35,901,800	Kota Jambi, Kota Baru, Paal Lima	[DANA UMUM] - Pendapatan Transfer Pemerintah Pusat		2. Peningkatan kualitas sumber daya manusia	ASN Kota Jambi	90 %	15,000,000	Badan Kepegawaian dan Pengembangan Sumber Daya Manusia Daerah
5 03 02 2.01 08	Fasilitasi Lembaga Profesi ASN	Terlaksananya Koordinasi dengan Lembaga Profesi ASN	1 kali			1 kali	64,011,251	Kota Jambi, Kota Baru, Paal Lima	[DANA UMUM] - Pendapatan Transfer Pemerintah Pusat		2. Peningkatan kualitas sumber daya manusia	ASN Kota Jambi	1 kali	30,000,000	Badan Kepegawaian dan Pengembangan Sumber Daya Manusia Daerah
5 03 02 2.01 09	Perumusan Bahan Kebijakan Pengelolaan Data dan Informasi ASN	Terlaksananya Dukungan Kebijakan Pengelolaan Data dan Informasi ASN	1 Perwako			1 Perwako	5,297,493	Kota Jambi, Kota Baru, Paal Lima	[DANA UMUM] - Pendapatan Transfer Pemerintah Pusat		2. Peningkatan kualitas sumber daya manusia	ASN Kota Jambi	1 Perwako	10,000,000	Badan Kepegawaian dan Pengembangan Sumber Daya Manusia Daerah
5 03 02 2.01 10	Pengelolaan Sistem Informasi Kepegawaian	Jumlah Sistem Informasi/Aplikasi yang Dikelola	5 Aplikasi			5 Aplikasi	202,389,284	Kota Jambi, Kota Baru, Paal Lima	[DANA UMUM] - Pendapatan Transfer Pemerintah Pusat		2. Peningkatan kualitas sumber daya manusia	ASN Kota Jambi	5 Aplikasi	120,000,000	Badan Kepegawaian dan Pengembangan Sumber Daya Manusia Daerah
5 03 02 2.01 11	Pengelolaan Data Kepegawaian	Persentase Kelengkapan Data ASN	90 %			90 %	76,149,697	Kota Jambi, Kota Baru, Paal Lima	[DANA UMUM] - Pendapatan Transfer Pemerintah Pusat		2. Peningkatan kualitas sumber daya manusia	ASN Kota Jambi	90 %	55,000,000	Badan Kepegawaian dan Pengembangan Sumber Daya Manusia Daerah
5 03 02 2.01 12	Evaluasi Data, Informasi dan Sistem Informasi Kepegawaian	Terlaksananya Audit Database dan Sistem Informasi Kepegawaian	90 %			90 %	18,119,679	Kota Jambi, Kota Baru, Paal Lima	[DANA UMUM] - Pendapatan Transfer Pemerintah Pusat		2. Peningkatan kualitas sumber daya manusia	ASN Kota Jambi	90 %	10,000,000	Badan Kepegawaian dan Pengembangan Sumber Daya Manusia Daerah
5 03 02 2.02	Mutasi dan Promosi ASN	Terpenuhinya Jabatan Sesuai dengan kompetensi	%		%	98 %	818,877,610						98 %	950,000,000	
5 03 02 2.02 01	Pengelolaan Mutasi ASN	Jumlah Persetujuan Mutasi yang Diterbitkan	150 SK			150 SK	98,793,200	Kota Jambi, Kota Baru, Paal Lima	[DANA UMUM] - Pendapatan Transfer Pemerintah Pusat	Meningkatkan Sumber Daya Manusia Yang Berkualitas Dan Berdaya Saing	2. Peningkatan kualitas sumber daya manusia	ASN Kota Jambi	150 SK	100,000,000	Badan Kepegawaian dan Pengembangan Sumber Daya Manusia Daerah
5 03 02 2.02 02	Pengelolaan Kenaikan Pangkat ASN	Jumlah SK Kenaikan Pangkat yang Diterbitkan	1000 SK			1000 SK	76,984,610	Kota Jambi, Kota Baru, Paal Lima	[DANA UMUM] - Pendapatan Transfer Pemerintah Pusat	Meningkatkan Sumber Daya Manusia Yang Berkualitas Dan Berdaya Saing	2. Peningkatan kualitas sumber daya manusia	ASN Kota Jambi	1000 SK	100,000,000	Badan Kepegawaian dan Pengembangan Sumber Daya Manusia Daerah

**Penetapan Rencana Kerja Pemerintah Daerah (RKPD)
Kota Jambi
Tahun 2022**

Kode	Urusan/ Bidang Urusan/ Program/ Kegiatan/ Sub Kegiatan	Indikator Program/ Kegiatan/ Sub Kegiatan	Target Akhir Periode RPJMD	Realisasi Capaian RKPD Tahun 2020	Prakiraan Capaian Target RKPD Tahun 2021	Capaian Kinerja dan Kerangka Pendanaan						Kelompok Sasaran	Prakiraan Maju Rencana Tahun 2023		Perangkat Daerah Penanggung Jawab
						Target 2022	Pagu Indikatif	Lokasi	Sumber Dana	Prioritas			Target	Pagu Indikatif	
										Nasional	Daerah				
5 03 02 2.02 03	Pengelolaan Promosi ASN	Persentase Jabatan Pimpinan Tinggi Pratama, Administrator dan Pengawas sesuai dengan Kompetensi	96 %			96 %	643,099,800	Kota Jambi, Kota Baru, Paal Lima	[DANA UMUM] - Pendapatan Transfer Pemerintah Pusat	Meningkatkan Sumber Daya Manusia Yang Berkualitas Dan Berdaya Saing	2. Peningkatan kualitas sumber daya manusia	ASN Kota Jambi	96 %	750,000,000	Badan Kepegawaian dan Pengembangan Sumber Daya Manusia Daerah
5 03 02 2.03	Pengembangan Kompetensi ASN	Terlaksananya ASN yang mengikuti Pendidikan Formal	%		%	30 %	233,648,270						30 %	310,000,000	
5 03 02 2.03 01	Peningkatan Kapasitas Kinerja ASN	Jumlah ASN yang Mengikuti Penilaian Kompetensi dan Potensi (Talent Pool)	50 ASN			50 ASN	122,470,500	Kota Jambi, Kota Baru, Paal Lima	[DANA UMUM] - Pendapatan Transfer Pemerintah Pusat	Meningkatkan Sumber Daya Manusia Yang Berkualitas Dan Berdaya Saing	2. Peningkatan kualitas sumber daya manusia	ASN Kota Jambi	50 ASN	240,000,000	Badan Kepegawaian dan Pengembangan Sumber Daya Manusia Daerah
5 03 02 2.03 03	Pengelolaan Administrasi Diklat dan Sertifikasi ASN	Terlaksananya Analisis Kebutuhan Diklat dan Tersusunnya Prioritas Kebutuhan Diklat	1 Laporan AKD			1 Laporan AKD	39,599,863	Kota Jambi, Kota Baru, Paal Lima	[DANA UMUM] - Pendapatan Transfer Pemerintah Pusat	Meningkatkan Sumber Daya Manusia Yang Berkualitas Dan Berdaya Saing	2. Peningkatan kualitas sumber daya manusia	ASN Kota Jambi	1 Laporan AKD	40,000,000	Badan Kepegawaian dan Pengembangan Sumber Daya Manusia Daerah
5 03 02 2.03 13	Pembinaan Jabatan Fungsional ASN	Jumlah Jabatan Fungsional yang dibina	3 Jabatan Fungsional			3 Jabatan Fungsional	61,577,950	Kota Jambi, Kota Baru, Paal Lima	[DANA UMUM] - Pendapatan Transfer Pemerintah Pusat	Meningkatkan Sumber Daya Manusia Yang Berkualitas Dan Berdaya Saing	2. Peningkatan kualitas sumber daya manusia	ASN Kota Jambi	3 Jabatan Fungsional	15,000,000	Badan Kepegawaian dan Pengembangan Sumber Daya Manusia Daerah
5 03 02 2.03 14	Fasilitasi Pengembangan Karir dalam Jabatan Fungsional	Jumlah SK yang diterbitkan	357 SK			357 SK	9,999,957	Kota Jambi, Kota Baru, Paal Lima	[DANA UMUM] - Pendapatan Transfer Pemerintah Pusat	Meningkatkan Sumber Daya Manusia Yang Berkualitas Dan Berdaya Saing	2. Peningkatan kualitas sumber daya manusia	ASN Kota Jambi	357 SK	15,000,000	Badan Kepegawaian dan Pengembangan Sumber Daya Manusia Daerah
5 03 02 2.04	Penilaian dan Evaluasi Kinerja Aparatur	Menurunya Angka Pelanggaran Disiplin ASN	%		%	6.7 %	476,078,283						6.7 %	774,200,000	
5 03 02 2.04 02	Pelaksanaan Penilaian dan Evaluasi Kinerja Aparatur	Terlaksananya Penilaian dan Evaluasi Kinerja Aparatur Terlaksananya Penilaian Perilaku Aparatur	1 Dokumen 1 Dokumen			1 Dokumen 1 Dokumen	94,767,550	Kota Jambi, Kota Baru, Paal Lima	[DANA UMUM] - Pendapatan Transfer Pemerintah Pusat	Meningkatkan Sumber Daya Manusia Yang Berkualitas Dan Berdaya Saing	2. Peningkatan kualitas sumber daya manusia	ASN Kota Jambi	1 Dokumen 1 Dokumen	100,000,000	Badan Kepegawaian dan Pengembangan Sumber Daya Manusia Daerah
5 03 02 2.04 03	Evaluasi Hasil Penilaian dan Evaluasi Kinerja Aparatur	Jumlah OPD Yang dilakukan Evaluasi Hasil Penilaian dan Evaluasi Kinerja Aparatur	40 OPD			40 OPD	11,653,000	Kota Jambi, Kota Baru, Paal Lima	[DANA UMUM] - Pendapatan Transfer Pemerintah Pusat	Meningkatkan Sumber Daya Manusia Yang Berkualitas Dan Berdaya Saing	2. Peningkatan kualitas sumber daya manusia	ASN Kota Jambi	40 OPD	17,200,000	Badan Kepegawaian dan Pengembangan Sumber Daya Manusia Daerah
5 03 02 2.04 04	Pengelolaan Pemberian Penghargaan Bagi Pegawai	Terpenuhinya OPD Pengelola Manajemen Kepegawaian Yang Baik	6 OPD			6 OPD	158,580,830	Kota Jambi, Kota Baru, Paal Lima	[DANA UMUM] - Pendapatan Transfer Pemerintah Pusat	Meningkatkan Sumber Daya Manusia Yang Berkualitas Dan Berdaya Saing	2. Peningkatan kualitas sumber daya manusia	ASN Kota Jambi	6 OPD	35,000,000	Badan Kepegawaian dan Pengembangan Sumber Daya Manusia Daerah

**Penetapan Rencana Kerja Pemerintah Daerah (RKPD)
Kota Jambi
Tahun 2022**

Kode	Urusan/ Bidang Urusan/ Program/ Kegiatan/ Sub Kegiatan	Indikator Program/ Kegiatan/ Sub Kegiatan	Target Akhir Periode RPJMD	Realisasi Capaian RKPD Tahun 2020	Prakiraan Capaian Target RKPD Tahun 2021	Capaian Kinerja dan Kerangka Pendanaan						Kelompok Sasaran	Prakiraan Maju Rencana Tahun 2023		Perangkat Daerah Penanggung Jawab
						Target 2022	Pagu Indikatif	Lokasi	Sumber Dana	Prioritas			Target	Pagu Indikatif	
										Nasional	Daerah				
5 03 02 2.04 07	Pembinaan Disiplin ASN	Jumlah ASN Yang Memperoleh Pembekalan Yang Memasuki Masa Pensiun Jumlah ASN Yang Mendapatkan Pembinaan Jumlah Kartu Pegawai/Kartu Suami/Kartu Istri yang Telah Diusulkan Jumlah Pelanggaran Kode Etik dan Kode Perilaku Yang Ditindaklanjuti	80 ASN 20 orang 250 Kartu 3 Dokumen			80 ASN 20 orang 250 Kartu 3 Dokumen	142,014,950	Kota Jambi, Kota Baru, Paal Lima	[DANA UMUM] - Pendapatan Transfer Pemerintah Pusat	Meningkatkan Sumber Daya Manusia Yang Berkualitas Dan Berdaya Saing	2. Peningkatan kualitas sumber daya manusia	ASN Kota Jambi	80 ASN 20 orang 250 Kartu 3 Dokumen	532,000,000	Badan Kepegawaian dan Pengembangan Sumber Daya Manusia Daerah
5 03 02 2.04 08	Pengelolaan Penyelesaian Pelanggaran Disiplin ASN	Jumlah Pelanggaran Disiplin ASN Yang Telah Diselesaikan	73 %			73 %	49,974,390	Kota Jambi, Kota Baru, Paal Lima	[DANA UMUM] - Pendapatan Transfer Pemerintah Pusat	Meningkatkan Sumber Daya Manusia Yang Berkualitas Dan Berdaya Saing	2. Peningkatan kualitas sumber daya manusia	ASN Kota Jambi	73 %	60,000,000	Badan Kepegawaian dan Pengembangan Sumber Daya Manusia Daerah
5 03 02 2.04 09	Pelayanan Proses Izin Perceraian Pegawai	Jumlah SK Pemberian Izin Perceraian Pegawai Yang Telah Diterbitkan	12 SK			12 SK	4,591,640	Kota Jambi, Kota Baru, Paal Lima	[DANA UMUM] - Pendapatan Transfer Pemerintah Pusat	Meningkatkan Sumber Daya Manusia Yang Berkualitas Dan Berdaya Saing	2. Peningkatan kualitas sumber daya manusia	ASN Kota Jambi	12 SK	10,000,000	Badan Kepegawaian dan Pengembangan Sumber Daya Manusia Daerah
5 03 02 2.04 10	Evaluasi Disiplin ASN	Jumlah OPD Yang Dilakukan Evaluasi ASN	40 OPD			40 OPD	14,495,923	Kota Jambi, Kota Baru, Paal Lima	[DANA UMUM] - Pendapatan Transfer Pemerintah Pusat	Meningkatkan Sumber Daya Manusia Yang Berkualitas Dan Berdaya Saing	2. Peningkatan kualitas sumber daya manusia	ASN Kota Jambi	40 OPD	20,000,000	Badan Kepegawaian dan Pengembangan Sumber Daya Manusia Daerah
5 04		PENDIDIKAN DAN PELATIHAN					3,119,121,092							6,074,174,000	
5 04 02		PROGRAM PENGEMBANGAN SUMBER DAYA MANUSIA	Persentase Pengembangan Kompetensi	persen	persen	53 persen	3,119,121,092						53 persen	6,074,174,000	
5 04 02	2.01	Pengembangan Kompetensi Teknis	Meningkatnya Kompetensi Teknis ASN	%	%	36 %	531,609,596						36 %	668,000,000	
5 04 02 2.01 03	Penyelenggaraan Pengembangan Kompetensi Teknis Umum, Inti, dan pilihan bagi Jabatan Administrasi Penyelenggara Urusan Pemerintahan Konkuren, Perangkat Daerah Penunjang, dan Urusan Pemerintahan Umum	Jumlah ASN yang Memperoleh Pengembangan Kompetensi Teknis	200 orang			200 orang	493,993,791	Kota Jambi, Kota Baru, Paal Lima	[DANA UMUM] - Pendapatan Transfer Pemerintah Pusat		2. Peningkatan kualitas sumber daya manusia	ASN Kota Jambi	200 orang	630,000,000	Badan Kepegawaian dan Pengembangan Sumber Daya Manusia Daerah

**Penetapan Rencana Kerja Pemerintah Daerah (RKPD)
Kota Jambi
Tahun 2022**

Kode	Urusan/ Bidang Urusan/ Program/ Kegiatan/ Sub Kegiatan	Indikator Program/ Kegiatan/ Sub Kegiatan	Target Akhir Periode RPJMD	Realisasi Capaian RKPD Tahun 2020	Prakiraan Capaian Target RKPD Tahun 2021	Capaian Kinerja dan Kerangka Pendanaan						Kelompok Sasaran	Prakiraan Maju Rencana Tahun 2023		Perangkat Daerah Penanggung Jawab
						Target 2022	Pagu Indikatif	Lokasi	Sumber Dana	Prioritas			Target	Pagu Indikatif	
										Nasional	Daerah				
5 04 02 2.01 04	Pembinaan, Pengoordinasian, Fasilitasi, Pemantauan, Evaluasi, dan Pelaporan Pengembangan Kompetensi Teknis umum, Inti, dan pilihan bagi Jabatan Administrasi Penyelenggara Urusan Pemerintahan Konkuren, Perangkat Daerah Penunjang, dan Urusan Pemerintahan Umum	Jumlah ASN yang memperoleh pembinaan, pengkoordinasian, fasilitasi, pemantauan, evaluasi, dan pelaporan pengembangan kompetensi teknis	200 orang			200 orang	37,615,805	Kota Jambi, Kota Baru, Paal Lima	[DANA UMUM] - Pendapatan Transfer Pemerintah Pusat	2. Peningkatan kualitas sumber daya manusia	ASN Kota Jambi	200 orang	38,000,000	Badan Kepegawaian dan Pengembangan Sumber Daya Manusia Daerah	
5 04 02 2.02	Sertifikasi, Kelembagaan, Pengembangan Kompetensi Manajerial dan Fungsional	Meningkatnya Kompetensi Manajerial ASN	%		%	67 %	2,587,511,496					67 %	5,406,174,000		
5 04 02 2.02 07	Penyelenggaraan Pengembangan Kompetensi bagi Pimpinan Daerah, Jabatan Pimpinan Tinggi, Jabatan Fungsional, Kepemimpinan, dan Prajabatan	Jumlah ASN yang memperoleh pengembangan kompetensi Manajerial, Fungsional dan Prajabatan	367 orang			367 orang	2,551,828,308	Kota Jambi, Kota Baru, Paal Lima	[DANA UMUM] - Pendapatan Transfer Pemerintah Pusat	2. Peningkatan kualitas sumber daya manusia	ASN Kota Jambi	367 orang	5,366,441,000	Badan Kepegawaian dan Pengembangan Sumber Daya Manusia Daerah	
5 04 02 2.02 08	Pembinaan, Pengoordinasian, Fasilitasi, Pemantauan, Evaluasi, dan Pelaporan Pelaksanaan Sertifikasi, Pengelolaan Kelembagaan dan Tenaga Pengembang Kompetensi, Pengelolaan Sumber Belajar, dan Kerjasama, serta Pengembangan Kompetensi Pimpinan Daerah, Jabatan Pimpinan Tinggi, Kepemimpinan, dan Prajabatan	Jumlah ASN Memperoleh Pembinaan, Pemantauan, Evaluasi, dan Pelaporan setelah pengembangan Kompetensi Jabatan Pimpinan tinggi, Kepemimpinan, dan Prajabatan	71 orang			71 orang	35,683,188	Kota Jambi, Kota Baru, Paal Lima	[DANA UMUM] - Pendapatan Transfer Pemerintah Pusat	2. Peningkatan kualitas sumber daya manusia	ASN Kota Jambi	71 orang	39,733,000	Badan Kepegawaian dan Pengembangan Sumber Daya Manusia Daerah	
6	UNSUR PENGAWASAN URUSAN PEMERINTAHAN														
6 01	INSPEKTORAT DAERAH						11,744,800,000						13,391,248,500		
6 01 01	PROGRAM PENUNJANG URUSAN PEMERINTAHAN DAERAH KABUPATEN/KOTA	Indeks Reformasi Birokrasi Perangkat Daerah	persen		persen	100 persen	8,837,255,000					100 persen	8,848,706,000		

**Penetapan Rencana Kerja Pemerintah Daerah (RKPD)
Kota Jambi
Tahun 2022**

Kode	Urusan/ Bidang Urusan/ Program/ Kegiatan/ Sub Kegiatan	Indikator Program/ Kegiatan/ Sub Kegiatan	Target Akhir Periode RPJMD	Realisasi Capaian RKPD Tahun 2020	Prakiraan Capaian Target RKPD Tahun 2021	Capaian Kinerja dan Kerangka Pendanaan						Kelompok Sasaran	Prakiraan Maju Rencana Tahun 2023		Perangkat Daerah Penanggung Jawab
						Target 2022	Pagu Indikatif	Lokasi	Sumber Dana	Prioritas			Target	Pagu Indikatif	
										Nasional	Daerah				
6 01 01 2.06 02	Penyediaan Peralatan dan Perlengkapan Kantor	Jumlah Jenis Pengadaan	45 jenis			45 jenis	100,018,501	Kota Jambi, Kota Baru, Paal Lima	[DANA UMUM] - PENDAPATAN TRANSFER	Meningkatkan Sumber Daya Manusia Yang Berkualitas Dan Berdaya Saing	5. Good governance	Inspektorat	45 jenis	100,018,501	Inspektorat Daerah
6 01 01 2.06 04	Penyediaan Bahan Logistik Kantor	Jumlah Jenis Penyediaan	20 jenis			20 jenis	16,433,100	Kota Jambi, Kota Baru, Paal Lima	[DANA UMUM] - PENDAPATAN TRANSFER	Meningkatkan Sumber Daya Manusia Yang Berkualitas Dan Berdaya Saing	5. Good governance	Inspektorat	20 jenis	16,433,100	Inspektorat Daerah
6 01 01 2.06 05	Penyediaan Barang Cetakan dan Penggandaan	Jumlah Jenis Penyediaan	11 jenis			11 jenis	70,424,200	Kota Jambi, Kota Baru, Paal Lima	[DANA UMUM] - PENDAPATAN TRANSFER	Meningkatkan Sumber Daya Manusia Yang Berkualitas Dan Berdaya Saing	5. Good governance	Inspektorat	11 jenis	70,424,200	Inspektorat Daerah
6 01 01 2.06 08	Fasilitasi Kunjungan Tamu	Jumlah kotak/ bungkus	960 buah			960 buah	23,842,500	Kota Jambi, Kota Baru, Paal Lima	[DANA UMUM] - PENDAPATAN TRANSFER	Meningkatkan Sumber Daya Manusia Yang Berkualitas Dan Berdaya Saing	5. Good governance	Inspektorat	960 buah	23,842,500	Inspektorat Daerah
6 01 01 2.06 09	Penyelenggaraan Rapat Koordinasi dan Konsultasi SKPD	Jumlah rapat kordinasi dan konsultasi ke luar daerah	180 kali			180 kali	319,816,000	Kota Jambi, Kota Baru, Paal Lima	[DANA UMUM] - PENDAPATAN TRANSFER	Meningkatkan Sumber Daya Manusia Yang Berkualitas Dan Berdaya Saing	5. Good governance	Inspektorat	180 kali	319,816,000	Inspektorat Daerah
6 01 01 2.07	Pengadaan Barang Milik Daerah Penunjang Urusan Pemerintah Daerah	cakupan pelaksanaan pengadaan	persen		persen	100 persen	191,879,500						100 persen	203,330,500	
6 01 01 2.07 01	Pengadaan Kendaraan Perorangan Dinas atau Kendaraan Dinas Jabatan						0		[DANA UMUM] - PENDAPATAN TRANSFER		5. Good governance	Inspektorat		0	Inspektorat Daerah
6 01 01 2.07 05	Pengadaan Mebel	Jumlah Jenis Pengadaan	2 jenis			2 jenis	22,770,000	Kota Jambi, Kota Baru, Paal Lima	[DANA UMUM] - PENDAPATAN TRANSFER		5. Good governance	Inspektorat	2 jenis	34,221,000	Inspektorat Daerah
6 01 01 2.07 06	Pengadaan Peralatan dan Mesin Lainnya	Jumlah Jenis Pengadaan	7 jenis			7 jenis	169,109,500	Kota Jambi, Kota Baru, Paal Lima	[DANA UMUM] - PENDAPATAN TRANSFER		5. Good governance	Inspektorat	7 jenis	169,109,500	Inspektorat Daerah
6 01 01 2.08	Penyediaan Jasa Penunjang Urusan Pemerintahan Daerah	cakupan pelaksanaan penyediaan	persen		persen	100 persen	302,463,600						100 persen	302,463,600	
6 01 01 2.08 01	Penyediaan Jasa Surat Menyurat	Jumlah surat menyurat	310 dokumen			310 dokumen	3,100,000	Kota Jambi, Kota Baru, Paal Lima	[DANA UMUM] - PENDAPATAN TRANSFER		5. Good governance	Inspektorat	310 dokumen	3,100,000	Inspektorat Daerah
6 01 01 2.08 02	Penyediaan Jasa Komunikasi, Sumber Daya Air dan Listrik	Jumlah Jasa Komunikasi Jumlah Jasa Sumber Daya Air Jumlah Jasa Sumber Daya Listrik	10 mbps 900 kubik 39600 kwh			10 mbps 900 kubik 39600 kwh	105,600,000	Kota Jambi, Kota Baru, Paal Lima	[DANA UMUM] - PENDAPATAN TRANSFER		5. Good governance	Inspektorat	10 mbps 900 kubik 39600 kwh	105,600,000	Inspektorat Daerah
6 01 01 2.08 04	Penyediaan Jasa Pelayanan Umum Kantor	Jumlah Orang	12 orang			12 orang	193,763,600	Kota Jambi, Kota Baru, Paal Lima	[DANA UMUM] - PENDAPATAN TRANSFER		5. Good governance	Inspektorat	12 orang	193,763,600	Inspektorat Daerah

**Penetapan Rencana Kerja Pemerintah Daerah (RKPD)
Kota Jambi
Tahun 2022**

Kode	Urusan/ Bidang Urusan/ Program/ Kegiatan/ Sub Kegiatan	Indikator Program/ Kegiatan/ Sub Kegiatan	Target Akhir Periode RPJMD	Realisasi Capaian RKPD Tahun 2020	Prakiraan Capaian Target RKPD Tahun 2021	Capaian Kinerja dan Kerangka Pendanaan					Kelompok Sasaran	Prakiraan Maju Rencana Tahun 2023		Perangkat Daerah Penanggung Jawab	
						Target 2022	Pagu Indikatif	Lokasi	Sumber Dana	Prioritas		Target	Pagu Indikatif		
										Nasional					Daerah
6 01 01 2.09	Pemeliharaan Barang Milik Daerah Penunjang Urusan Pemerintahan Daerah	cakupan pelaksanaan pemeliharaan	persen		persen	100 persen	549,762,000						100 persen	549,762,000	
6 01 01 2.09 02	Penyediaan Jasa Pemeliharaan, Biaya Pemeliharaan, Pajak, dan Perizinan Kendaraan Dinas Operasional atau Lapangan	Jumlah kendaraan	28 unit			28 unit	283,880,000	Kota Jambi, Kota Baru, Paal Lima	[DANA UMUM] - PENDAPATAN TRANSFER		5. Good governance	Inspektorat	28 unit	283,880,000	Inspektorat Daerah
6 01 01 2.09 06	Pemeliharaan Peralatan dan Mesin Lainnya	Jumlah peralatan	90 unit			90 unit	49,100,000	Kota Jambi, Kota Baru, Paal Lima	[DANA UMUM] - PENDAPATAN TRANSFER		5. Good governance	Inspektorat	90 unit	49,100,000	Inspektorat Daerah
6 01 01 2.09 09	Pemeliharaan/Rehabilitasi Gedung Kantor dan Bangunan Lainnya	Jumlah paket	3 paket			3 paket	196,790,000	Kota Jambi, Kota Baru, Paal Lima	[DANA UMUM] - PENDAPATAN TRANSFER		5. Good governance	Inspektorat	3 paket	196,790,000	Inspektorat Daerah
6 01 01 2.09 10	Pemeliharaan/Rehabilitasi Sarana dan Prasarana Gedung Kantor atau Bangunan Lainnya	Jumlah gedung	1 gedung			1 gedung	19,992,000	Kota Jambi, Kota Baru, Paal Lima	[DANA UMUM] - PENDAPATAN TRANSFER		5. Good governance	Inspektorat	1 gedung	19,992,000	Inspektorat Daerah
6 01 02	PROGRAM PENYELENGGARAAN PENGAWASAN	Persentase Perangkat Daerah yang bebas dari penyimpangan keuangan dan aset yang material	persen		persen	70 persen	1,288,720,000						70 persen	2,748,720,000	
6 01 02 2.01	Penyelenggaraan Pengawasan Internal	Jumlah Laporan	Laporan		Laporan	229 Laporan	1,022,920,000						229 Laporan	2,482,920,000	
6 01 02 2.01 01	Pengawasan Kinerja Pemerintah Daerah	Jumlah laporan	0 laporan			0 laporan		Kota Jambi, Kota Baru, Paal Lima	[DANA UMUM] - PENDAPATAN TRANSFER		5. Good governance	Perangkat Daerah	0 laporan	1,365,150,000	Inspektorat Daerah
6 01 02 2.01 02	Pengawasan Keuangan Pemerintah Daerah	Jumlah Laporan	154 laporan			154 laporan	461,000,000	Kota Jambi, Kota Baru, Paal Lima	[DANA UMUM] - PENDAPATAN TRANSFER		5. Good governance	Perangkat Daerah	154 laporan	461,000,000	Inspektorat Daerah
6 01 02 2.01 03	Reviu Laporan Kinerja	Jumlah Laporan	40 laporan			40 laporan	56,550,000	Kota Jambi, Kota Baru, Paal Lima	[DANA UMUM] - PENDAPATAN TRANSFER		5. Good governance	Perangkat Daerah	40 laporan	90,475,000	Inspektorat Daerah
6 01 02 2.01 04	Reviu Laporan Keuangan	Jumlah Laporan	40 laporan			40 laporan	56,550,000	Kota Jambi, Kota Baru, Paal Lima	[DANA UMUM] - PENDAPATAN TRANSFER		5. Good governance	Perangkat Daerah	40 laporan	90,475,000	Inspektorat Daerah
6 01 02 2.01 06	Kerjasama Pengawasan Internal	Jumlah Laporan	12 laporan			12 laporan	195,620,000	Kota Jambi, Kota Baru, Paal Lima	[DANA UMUM] - PENDAPATAN TRANSFER		5. Good governance	Perangkat Daerah	12 laporan	222,620,000	Inspektorat Daerah
6 01 02 2.01 07	Monitoring dan Evaluasi Tindak Lanjut Hasil Pemeriksaan BPK RI dan Tindak Lanjut Hasil Pemeriksaan APIP	Jumlah Laporan	32 laporan			32 laporan	253,200,000	Kota Jambi, Kota Baru, Paal Lima	[DANA UMUM] - PENDAPATAN TRANSFER		5. Good governance	Perangkat Daerah	32 laporan	253,200,000	Inspektorat Daerah
6 01 02 2.02	Penyelenggaraan Pengawasan dengan Tujuan Tertentu	Jumlah Laporan	Laporan		Laporan	12 Laporan	265,800,000						12 Laporan	265,800,000	
6 01 02 2.02 02	Pengawasan Dengan Tujuan Tertentu	Jumlah laporan	12 laporan			12 laporan	265,800,000	Kota Jambi, Kota Baru, Paal Lima	[DANA UMUM] - PENDAPATAN TRANSFER		5. Good governance	Perangkat Daerah	12 laporan	265,800,000	Inspektorat Daerah

**Penetapan Rencana Kerja Pemerintah Daerah (RKPD)
Kota Jambi
Tahun 2022**

Kode	Urusan/ Bidang Urusan/ Program/ Kegiatan/ Sub Kegiatan	Indikator Program/ Kegiatan/ Sub Kegiatan	Target Akhir Periode RPJMD	Realisasi Capaian RKPD Tahun 2020	Prakiraan Capaian Target RKPD Tahun 2021	Capaian Kinerja dan Kerangka Pendanaan						Kelompok Sasaran	Prakiraan Maju Rencana Tahun 2023		Perangkat Daerah Penanggung Jawab
						Target 2022	Pagu Indikatif	Lokasi	Sumber Dana	Prioritas			Target	Pagu Indikatif	
										Nasional	Daerah				
6 01 03	PROGRAM PERUMUSAN KEBIJAKAN, PENDAMPINGAN DAN ASISTENSI	Persentase Perangkat Daerah yang bebas dari penyimpangan keuangan dan aset yang material	persen		persen	70 persen	1,618,825,000						70 persen	1,793,822,500	
6 01 03 2.02	Pendampingan dan Asistensi	Jumlah Laporan	Laporan		Laporan	114 Laporan	1,618,825,000						114 Laporan	1,793,822,500	
6 01 03 2.02 01	Pendampingan dan Asistensi Urusan Pemerintahan Daerah	Jumlah Laporan	87 laporan			87 laporan	1,144,025,000	Kota Jambi, Kota Baru, Paal Lima	[DANA UMUM] - PENDAPATAN TRANSFER		5. Good governance	Perangkat Daerah	87 laporan	1,144,025,000	Inspektorat Daerah
6 01 03 2.02 02	Pendampingan, Asistensi, Verifikasi, dan Penilaian Reformasi Birokrasi	Jumlah laporan	6 laporan			6 laporan	184,900,000	Kota Jambi, Kota Baru, Paal Lima	[DANA UMUM] - PENDAPATAN TRANSFER		5. Good governance	Perangkat Daerah	6 laporan	288,097,500	Inspektorat Daerah
6 01 03 2.02 03	Koordinasi, Monitoring dan Evaluasi serta Verifikasi Pencegahan dan Pemberantasan Korupsi	Jumlah Laporan	24 laporan			24 laporan	189,900,000	Kota Jambi, Kota Baru, Paal Lima	[DANA UMUM] - PENDAPATAN TRANSFER		5. Good governance	Perangkat Daerah	24 laporan	221,700,000	Inspektorat Daerah
6 01 03 2.02 04	Pendampingan, Asistensi dan Verifikasi Penegakan Integritas	Jumlah Laporan	1 laporan			1 laporan	100,000,000	Kota Jambi, Kota Baru, Paal Lima	[DANA UMUM] - PENDAPATAN TRANSFER		5. Good governance	Perangkat Daerah	1 laporan	140,000,000	Inspektorat Daerah
7	UNSUR KEWILAYAHAN														
7 01	KECAMATAN						7,745,881,296							8,559,069,422	
7 01 01	PROGRAM PENUNJANG URUSAN PEMERINTAHAN DAERAH KABUPATEN/KOTA						6,689,137,517							7,420,173,677	
7 01 01 2.01	Perencanaan, Penganggaran, dan Evaluasi Kinerja Perangkat Daerah						15,725,700							15,781,700	
7 01 01 2.01 01	Penyusunan Dokumen Perencanaan Perangkat Daerah	Tersusunnya Dokumen Perencanaan SKPD	2 Dokumen			2 Dokumen	12,910,100	Kota Jambi, Kota Baru, Paal Lima	[DANA UMUM] - PENDAPATAN TRANSFER		5. Good governance 5. Good governance		2 Dokumen	12,892,660	Kecamatan Kota Baru
7 01 01 2.01 02	Koordinasi dan Penyusunan Dokumen RKA-SKPD	Jumlah Dokumen RKA-SKPD	1 Dokumen			1 Dokumen	0	Kota Jambi, Kota Baru, Paal Lima	[DANA UMUM] - PENDAPATAN TRANSFER		5. Good governance		1 Dokumen	0	Kecamatan Kota Baru
7 01 01 2.01 03	Koordinasi dan Penyusunan Dokumen Perubahan RKA-SKPD	Jumlah Dokumen Perubahan RKA-SKPD	1 Dokumen			1 Dokumen	0	Kota Jambi, Kota Baru, Paal Lima	[DANA UMUM] - PENDAPATAN TRANSFER		5. Good governance		1 Dokumen	0	Kecamatan Kota Baru
7 01 01 2.01 04	Koordinasi dan Penyusunan DPA-SKPD	Jumlah Dokumen DPA-SKPD	1 Dokumen			1 Dokumen	0	Kota Jambi, Kota Baru, Paal Lima	[DANA UMUM] - PENDAPATAN TRANSFER		5. Good governance		1 Dokumen	0	Kecamatan Kota Baru
7 01 01 2.01 05	Koordinasi dan Penyusunan Perubahan DPA-SKPD	Jumlah Dokumen Perubahan DPA-SKPD	1 dokumen			1 dokumen	0	Kota Jambi, Kota Baru, Paal Lima	[DANA UMUM] - PENDAPATAN TRANSFER		5. Good governance		1 dokumen	0	Kecamatan Kota Baru
7 01 01 2.01 06	Koordinasi dan Penyusunan Laporan Capaian Kinerja dan Ikhtisar Realisasi Kinerja SKPD	Jumlah Dokumen Laporan Capaian Kinerja dan Ikhtisar Realisasi Kinerja SKPD	4 dokumen			4 dokumen	2,815,600	Kota Jambi, Kota Baru, Paal Lima	[DANA UMUM] - PENDAPATAN TRANSFER		5. Good governance		4 dokumen	2,889,040	Kecamatan Kota Baru

**Penetapan Rencana Kerja Pemerintah Daerah (RKPD)
Kota Jambi
Tahun 2022**

Kode	Urusan/ Bidang Urusan/ Program/ Kegiatan/ Sub Kegiatan	Indikator Program/ Kegiatan/ Sub Kegiatan	Target Akhir Periode RPJMD	Realisasi Capaian RKPD Tahun 2020	Prakiraan Capaian Target RKPD Tahun 2021	Capaian Kinerja dan Kerangka Pendanaan						Kelompok Sasaran	Prakiraan Maju Rencana Tahun 2023		Perangkat Daerah Penanggung Jawab
						Target 2022	Pagu Indikatif	Lokasi	Sumber Dana	Prioritas			Target	Pagu Indikatif	
										Nasional	Daerah				
7 01 01 2.02	Administrasi Keuangan Perangkat Daerah						5,032,425,470							5,648,971,317	
7 01 01 2.02 01	Penyediaan Gaji dan Tunjangan ASN	Jumlah Pembayaran Gaji dan Tunjangan ASN Kecamatan	62 Orang			62 Orang	4,728,414,120	Kota Jambi, Kota Baru, Paal Lima	[DANA UMUM] - PENDAPATAN TRANSFER		5. Good governance		62 Orang	5,314,558,832	Kecamatan Kota Baru
7 01 01 2.02 03	Pelaksanaan Penatausahaan dan Pengujian/Verifikasi Keuangan SKPD	Jumlah Jasa Administrasi Keuangan Aset dan Pengadaan Barang dan Jasa	35 Orang			35 Orang	296,509,600	Kota Jambi, Kota Baru, Paal Lima	[DANA UMUM] - PENDAPATAN TRANSFER		5. Good governance		35 Orang	326,160,560	Kecamatan Kota Baru
7 01 01 2.02 07	Koordinasi dan Penyusunan Laporan Keuangan Bulanan/Triwulanan/Semesteran SKPD	Jumlah Laporan yang dibuat	1 tahun			1 tahun	7,501,750	Kota Jambi, Kota Baru, Paal Lima	[DANA UMUM] - PENDAPATAN ASLI DAERAH (PAD)		5. Good governance		1 tahun	8,251,925	Kecamatan Kota Baru
7 01 01 2.03	Administrasi Barang Milik Daerah pada Perangkat Daerah	Tertib Administrasi Keuangan dan Aset Perangkat Daerah	Persen		Persen	93 Persen	57,274,800						93 Persen	63,002,280	
7 01 01 2.03 05	Rekonsiliasi dan Penyusunan Laporan Barang Milik Daerah pada SKPD	Jumlah Pelaksanaan Kegiatan	10 Orang			10 Orang		Kota Jambi, Kota Baru, Paal Lima	[DANA UMUM] - PENDAPATAN TRANSFER	Meningkatkan Sumber Daya Manusia Yang Berkualitas Dan Berdaya Saing	5. Good governance	Laporan Pengadaan Barang dan Aset Daerah	10 Orang		Kecamatan Kota Baru
7 01 01 2.03 06	Penatausahaan Barang Milik Daerah pada SKPD	jumlah jasa pengelolaan Barang Milik Daerah	8 Orang			8 Orang	57,274,800	Kota Jambi, Kota Baru, Paal Lima	[DANA UMUM] - PENDAPATAN TRANSFER	Meningkatkan Sumber Daya Manusia Yang Berkualitas Dan Berdaya Saing	5. Good governance	Laporan Pengadaan Barang dan Aset Daerah	8 Orang	63,002,280	Kecamatan Kota Baru
7 01 01 2.05	Administrasi Kepegawaian Perangkat Daerah						138,209,600							149,802,410	
7 01 01 2.05 02	Pengadaan Pakaian Dinas Beserta Atribut Kelengkapannya	jumlah pengadaan pakaian hari-hari tertentu	90 stel			90 stel	56,000,000	Kota Jambi, Kota Baru, Paal Lima	[DANA UMUM] - PENDAPATAN TRANSFER		2. Peningkatan kualitas sumber daya manusia		90 stel	61,600,000	Kecamatan Kota Baru
7 01 01 2.05 04	Koordinasi dan Pelaksanaan Sistem Informasi Kepegawaian	jumlah koordinasi pelaksanaan SIMPEG	13 orang/hari			13 orang/hari	22,218,900	Kota Jambi, Kota Baru, Paal Lima	[DANA UMUM] - PENDAPATAN TRANSFER		5. Good governance		13 orang/hari	23,212,640	Kecamatan Kota Baru
7 01 01 2.05 05	Monitoring, Evaluasi, dan Penilaian Kinerja Pegawai	Jumlah Administrasi Pelaksanaan Tugas ASN	2 Orang			2 Orang	39,990,700	Kota Jambi, Kota Baru, Paal Lima	[DANA UMUM] - PENDAPATAN TRANSFER		5. Good governance		2 Orang	43,989,770	Kecamatan Kota Baru
7 01 01 2.05 11	Bimbingan Teknis Implementasi Peraturan Perundang-Undangan	jumlah bimbingan teknis implementasi peraturan per UU	4 Kali			4 Kali	20,000,000	Kota Jambi, Kota Baru, Paal Lima	[DANA UMUM] - PENDAPATAN TRANSFER		2. Peningkatan kualitas sumber daya manusia		4 Kali	21,000,000	Kecamatan Kota Baru
7 01 01 2.06	Administrasi Umum Perangkat Daerah						292,415,423							273,398,825	
7 01 01 2.06 01	Penyediaan Komponen Instalasi Listrik/Penerangan Bangunan Kantor	Jumlah Komponen Instalasi Listrik/ Penerangan Bangunan Kantor	43 Jenis			43 Jenis	15,625,363	Kota Jambi, Kota Baru, Paal Lima	[DANA UMUM] - PENDAPATAN TRANSFER		1. Peningkatan kualitas infrastruktur perkotaan yang berkelanjutan		43 Jenis	11,423,155	Kecamatan Kota Baru

**Penetapan Rencana Kerja Pemerintah Daerah (RKPD)
Kota Jambi
Tahun 2022**

Kode	Urusan/ Bidang Urusan/ Program/ Kegiatan/ Sub Kegiatan	Indikator Program/ Kegiatan/ Sub Kegiatan	Target Akhir Periode RPJMD	Realisasi Capaian RKPD Tahun 2020	Prakiraan Capaian Target RKPD Tahun 2021	Capaian Kinerja dan Kerangka Pendanaan						Kelompok Sasaran	Prakiraan Maju Rencana Tahun 2023		Perangkat Daerah Penanggung Jawab
						Target 2022	Pagu Indikatif	Lokasi	Sumber Dana	Prioritas			Target	Pagu Indikatif	
										Nasional	Daerah				
7 01 01 2.06 02	Penyediaan Peralatan dan Perlengkapan Kantor	jumlah peralatan dan perlengkapan kantor yang terpenuhi	1 Tahun			1 Tahun	8,211,500	Kota Jambi, Kota Baru, Paal Lima	[DANA UMUM] - PENDAPATAN TRANSFER		1. Peningkatan kualitas infrastruktur perkotaan yang berkelanjutan	1 Tahun	6,588,450	Kecamatan Kota Baru	
7 01 01 2.06 04	Penyediaan Bahan Logistik Kantor	Jumlah Jenis ATK	20 Jenis			20 Jenis	84,495,460	Kota Jambi, Kota Baru, Paal Lima	[DANA UMUM] - PENDAPATAN TRANSFER		1. Peningkatan kualitas infrastruktur perkotaan yang berkelanjutan	20 Jenis	59,257,506	Kecamatan Kota Baru	
7 01 01 2.06 05	Penyediaan Barang Cetak dan Penggandaan	Jumlah Cetakan dan Penggandaan	3 Jenis			3 Jenis	27,703,500	Kota Jambi, Kota Baru, Paal Lima	[DANA UMUM] - PENDAPATAN TRANSFER		5. Good governance	3 Jenis	24,112,154	Kecamatan Kota Baru	
7 01 01 2.06 08	Fasilitas Kunjungan Tamu	Jumlah Makanan dan Minuman	990 Kotak/bks			990 Kotak/bks	45,000,000	Kota Jambi, Kota Baru, Paal Lima	[DANA UMUM] - PENDAPATAN TRANSFER		5. Good governance	990 Kotak/bks	49,500,000	Kecamatan Kota Baru	
7 01 01 2.06 09	Penyelenggaraan Rapat Koordinasi dan Konsultasi SKPD	Jumlah Rapat Koordinasi dan Konsultasi Ke Luar Daerah	25 OK			25 OK	106,710,000	Kota Jambi, Kota Baru, Paal Lima	[DANA UMUM] - PENDAPATAN TRANSFER		5. Good governance	25 OK	117,381,000	Kecamatan Kota Baru	
7 01 01 2.06 10	Penatausahaan Arsip Dinamis pada SKPD	jumlah kegiatan penatausahaan arsip dinamis	20 orang/hari			20 orang/hari	4,669,600	Kota Jambi, Kota Baru, Paal Lima	[DANA UMUM] - PENDAPATAN TRANSFER		5. Good governance	20 orang/hari	5,136,560	Kecamatan Kota Baru	
7 01 01 2.07	Pengadaan Barang Milik Daerah Penunjang Urusan Pemerintah Daerah						535,467,300						589,014,030		
7 01 01 2.07 02	Pengadaan Kendaraan Dinas Operasional atau Lapangan	Jumlah Pengadaan Kendaraan Dinas Operasional atau Lapangan	9 unit			9 unit	471,000,000	Kota Jambi, Kota Baru, Paal Lima	[DANA UMUM] - PENDAPATAN TRANSFER		5. Good governance	9 unit	518,100,000	Kecamatan Kota Baru	
7 01 01 2.07 05	Pengadaan Mebel	Jumlah Pengadaan Mebeleur	4 Jenis			4 Jenis	64,467,300	Kota Jambi, Kota Baru, Paal Lima	[DANA UMUM] - PENDAPATAN TRANSFER		1. Peningkatan kualitas infrastruktur perkotaan yang berkelanjutan	4 Jenis	70,914,030	Kecamatan Kota Baru	
7 01 01 2.07 06	Pengadaan Peralatan dan Mesin Lainnya	Jumlah Pengadaan Perlengkapan Gedung Kantor	6 Jenis			6 Jenis	0	Kota Jambi, Kota Baru, Paal Lima	[DANA UMUM] - PENDAPATAN TRANSFER		1. Peningkatan kualitas infrastruktur perkotaan yang berkelanjutan	6 Jenis	0	Kecamatan Kota Baru	
7 01 01 2.08	Penyediaan Jasa Penunjang Urusan Pemerintahan Daerah						255,202,989						280,720,257		

**Penetapan Rencana Kerja Pemerintah Daerah (RKPD)
Kota Jambi
Tahun 2022**

Kode	Urusan/ Bidang Urusan/ Program/ Kegiatan/ Sub Kegiatan	Indikator Program/ Kegiatan/ Sub Kegiatan	Target Akhir Periode RPJMD	Realisasi Capaian RKPD Tahun 2020	Prakiraan Capaian Target RKPD Tahun 2021	Capaian Kinerja dan Kerangka Pendanaan						Kelompok Sasaran	Prakiraan Maju Rencana Tahun 2023		Perangkat Daerah Penanggung Jawab
						Target 2022	Pagu Indikatif	Lokasi	Sumber Dana	Prioritas			Target	Pagu Indikatif	
										Nasional	Daerah				
7 01 01 2.08 02	Penyediaan Jasa Komunikasi, Sumber Daya Air dan Listrik	Jumlah Komponen Instalasi Listrik/ Penerangan Bangunan Kantor Jumlah Komponen Instalasi Listrik/ Penerangan Bangunan Kantor Jumlah Komponen Instalasi Listrik/ Penerangan Bangunan Kantor Jumlah Komponen Instalasi Listrik/ Penerangan Bangunan Kantor Jumlah Komponen Instalasi Listrik/ Penerangan Bangunan Kantor	1 Tahun 12 Gb 720 Mbps 1200 kubik 60000 Kwh			1 Tahun 12 Gb 720 Mbps 1200 kubik 60000 Kwh	215,202,989	Kota Jambi, Kota Baru, Semua Kelurahan	[DANA UMUM] - PENDAPATAN TRANSFER		1. Peningkatan kualitas infrastruktur perkotaan yang berkelanjutan	1 Tahun 12 Gb 720 Mbps 1200 kubik 60000 Kwh	236,720,257	Kecamatan Kota Baru	
7 01 01 2.08 04	Penyediaan Jasa Pelayanan Umum Kantor	Jumlah Sewa Gedung Kantor	2 Kantor			2 Kantor	40,000,000	Kota Jambi, Kota Baru, Semua Kelurahan Kota Jambi, Kota Baru, Paal Lima	[DANA UMUM] - PENDAPATAN TRANSFER		2. Peningkatan kualitas sumber daya manusia 2. Peningkatan kualitas sumber daya manusia	2 Kantor	44,000,000	Kecamatan Kota Baru	
7 01 01 2.09	Pemeliharaan Barang Milik Daerah Penunjang Urusan Pemerintahan Daerah						362,416,235						399,482,858		
7 01 01 2.09 02	Penyediaan Jasa Pemeliharaan, Biaya Pemeliharaan, Pajak, dan Perizinan Kendaraan Dinas Operasional atau Lapangan	jumlah jasa pemeliharaan, biaya pemeliharaan, pajak dan perizinan kendaraan dinas	1 Tahun			1 Tahun	135,583,435	Kota Jambi, Kota Baru, Paal Lima	[DANA UMUM] - PENDAPATAN TRANSFER		5. Good governance	1 Tahun	149,141,778	Kecamatan Kota Baru	
7 01 01 2.09 06	Pemeliharaan Peralatan dan Mesin Lainnya	Jumlah Pemeliharaan Rutin/Berkala Peralatan Gedung Kantor	1 Tahun			1 Tahun	57,550,000	Kota Jambi, Kota Baru, Paal Lima	[DANA UMUM] - PENDAPATAN TRANSFER		5. Good governance	1 Tahun	63,305,000	Kecamatan Kota Baru	
7 01 01 2.09 09	Pemeliharaan/Rehabilitasi Gedung Kantor dan Bangunan Lainnya	Jumlah Pemeliharaan Rutin/Berkala Gedung Kantor	1 Paket			1 Paket	169,282,800	Kota Jambi, Kota Baru, Paal Lima	[DANA UMUM] - PENDAPATAN TRANSFER		1. Peningkatan kualitas infrastruktur perkotaan yang berkelanjutan	1 Paket	187,036,080	Kecamatan Kota Baru	
7 01 02	PROGRAM PENYELENGGARAAN PEMERINTAHAN DAN PELAYANAN PUBLIK						340,554,530						363,554,983		
7 01 02 2.01	Koordinasi Penyelenggaraan Kegiatan Pemerintahan di Tingkat Kecamatan						200,376,860						209,359,546		

**Penetapan Rencana Kerja Pemerintah Daerah (RKPD)
Kota Jambi
Tahun 2022**

Kode	Urusan/ Bidang Urusan/ Program/ Kegiatan/ Sub Kegiatan	Indikator Program/ Kegiatan/ Sub Kegiatan	Target Akhir Periode RPJMD	Realisasi Capaian RKPD Tahun 2020	Prakiraan Capaian Target RKPD Tahun 2021	Capaian Kinerja dan Kerangka Pendanaan						Kelompok Sasaran	Prakiraan Maju Rencana Tahun 2023		Perangkat Daerah Penanggung Jawab
						Target 2022	Pagu Indikatif	Lokasi	Sumber Dana	Prioritas			Target	Pagu Indikatif	
										Nasional	Daerah				
7 01 02 2.01 01	Koordinasi/Sinergi Perencanaan dan Pelaksanaan Kegiatan Pemerintahan dengan Perangkat Daerah dan Instansi Vertikal Terkait	Jumlah Koordinasi yang Dilaksanakan	2 kali			2 kali	26,288,900	Kota Jambi, Kota Baru, Paal Lima	[DANA UMUM] - PENDAPATAN TRANSFER		2. Peningkatan kualitas sumber daya manusia 2. Peningkatan kualitas sumber daya manusia	2 kali	17,862,790	Kecamatan Kota Baru	
7 01 02 2.01 02	Peningkatan Efektifitas Kegiatan Pemerintahan di Tingkat Kecamatan	Jumlah Pembinaan Yang Dilaksanakan	2 Kali			2 Kali	174,087,960	Kota Jambi, Kota Baru, Paal Lima	[DANA UMUM] - PENDAPATAN TRANSFER		5. Good governance	2 Kali	191,496,756	Kecamatan Kota Baru	
7 01 02 2.02	Penyelenggaraan Urusan Pemerintahan yang tidak Dilaksanakan oleh Unit Kerja Perangkat Daerah yang ada di Kecamatan						7,491,410						8,240,551		
7 01 02 2.02 02	Fasilitasi Percepatan Pencapaian Standar Pelayanan Minimal di Wilayah Kecamatan	Jumlah Dokumen	9 dokumen			9 dokumen	7,491,410	Kota Jambi, Kota Baru, Paal Lima	[DANA UMUM] - PENDAPATAN TRANSFER		5. Good governance	9 dokumen	8,240,551	Kecamatan Kota Baru	
7 01 02 2.04	Pelaksanaan Urusan Pemerintahan yang Dilimpahkan kepada Camat						132,686,260						145,954,886		
7 01 02 2.04 01	Pelaksanaan Urusan Pemerintahan yang terkait dengan Pelayanan Perizinan Non Usaha	Jumlah Fasilitasi Pelayanan Perizinan	5 Jenis			5 Jenis	107,375,780	Kota Jambi, Kota Baru, Paal Lima	[DANA UMUM] - PENDAPATAN TRANSFER		5. Good governance	5 Jenis	118,113,358	Kecamatan Kota Baru	
7 01 02 2.04 02	Pelaksanaan Urusan Pemerintahan yang terkait dengan Nonperizinan	Jumlah Fasilitasi Pelayanan Non Perizinan	7 Jenis			7 Jenis	25,310,480	Kota Jambi, Kota Baru, Paal Lima	[DANA UMUM] - PENDAPATAN TRANSFER		5. Good governance	7 Jenis	27,841,528	Kecamatan Kota Baru	
7 01 04	PROGRAM KOORDINASI KETENTRAMAN DAN KETERTIBAN UMUM	Persentase Peningkatan Lingkungan yang aman dan kondusif	persen		persen	100 persen	101,617,490					100 persen	99,311,828		
7 01 04 2.01	Koordinasi Upaya Penyelenggaraan Ketenteraman dan Ketertiban Umum	Persentase Penignkatan Pembinaan Keamanan Lingkungan	%		%	81 %	69,362,250					81 %	69,111,064		
7 01 04 2.01 01	Sinergitas dengan Kepolisian Negara Republik Indonesia, Tentara Nasional Indonesia dan Instansi Vertikal di Wilayah Kecamatan	Jumlah Pembinaan	4 Kali			4 Kali	69,362,250	Kota Jambi, Kota Baru, Paal Lima	[DANA UMUM] - PENDAPATAN TRANSFER	Memperkuat Stabilitas Polhukhankam Dan Transformasi Pelayanan Publik	5. Good governance	4 Kali	69,111,064	Kecamatan Kota Baru	
7 01 04 2.02	Koordinasi Penerapan dan Penegakan Peraturan Daerah dan Peraturan Kepala Daerah						32,255,240						30,200,764		

**Penetapan Rencana Kerja Pemerintah Daerah (RKPD)
Kota Jambi
Tahun 2022**

Kode	Urusan/ Bidang Urusan/ Program/ Kegiatan/ Sub Kegiatan	Indikator Program/ Kegiatan/ Sub Kegiatan	Target Akhir Periode RPJMD	Realisasi Capaian RKPD Tahun 2020	Prakiraan Capaian Target RKPD Tahun 2021	Capaian Kinerja dan Kerangka Pendanaan						Kelompok Sasaran	Prakiraan Maju Rencana Tahun 2023		Perangkat Daerah Penanggung Jawab
						Target 2022	Pagu Indikatif	Lokasi	Sumber Dana	Prioritas			Target	Pagu Indikatif	
										Nasional	Daerah				
7 01 04 2.02 01	Koordinasi/Sinergi Dengan Perangkat Daerah yang Tugas dan Fungsinya di Bidang Penegakan Peraturan Perundang-Undangan dan/atau Kepolisian Negara Republik Indonesia	Jumlah Rapat-rapat dan Koordinasi	2 Kali			2 Kali	32,255,240	Kota Jambi, Kota Baru, Paal Lima	[DANA UMUM] - PENDAPATAN TRANSFER		5. Good governance		2 Kali	30,200,764	Kecamatan Kota Baru
7 01 05	PROGRAM PENYELENGGARAAN URUSAN PEMERINTAHAN UMUM						614,571,759							676,028,934	
7 01 05 2.01	Penyelenggaraan Urusan Pemerintahan Umum sesuai Penugasan Kepala Daerah						614,571,759							676,028,934	
7 01 05 2.01 07	Pelaksanaan semua Urusan Pemerintahan yang bukan merupakan Kewenangan Daerah dan tidak dilaksanakan oleh Instansi Vertikal	Jumlah Pelaksanaan Kegiatan Pemerintahan Umum di Kecamatan	8 Kegiatan			8 Kegiatan	614,571,759	Kota Jambi, Kota Baru, Paal Lima	[DANA UMUM] - PENDAPATAN TRANSFER		5. Good governance		8 Kegiatan	676,028,934	Kecamatan Kota Baru
7	UNSUR KEWILAYAHAN														
7 01	KECAMATAN						487,983,500							448,072,350	
7 01 03	PROGRAM PEMBERDAYAAN MASYARAKAT DESA DAN KELURAHAN						417,983,500							371,072,350	
7 01 03 2.02	Kegiatan Pemberdayaan Kelurahan						417,983,500							371,072,350	
7 01 03 2.02 01	Peningkatan Partisipasi Masyarakat dalam Forum Musyawarah Perencanaan Pembangunan di Kelurahan	Jumlah musrenbangkel dan muskel	1 Kegiatan			1 Kegiatan	4,562,500	Kota Jambi, Kota Baru, Suka Karya	[DANA UMUM] - PENDAPATAN TRANSFER		1. Peningkatan kualitas infrastruktur perkotaan yang berkelanjutan		1 Kegiatan	5,018,750	Kecamatan Kota Baru
7 01 03 2.02 02	Pembangunan Sarana dan Prasarana Kelurahan	Sarana dan Prasarana Pembangunan Jalan Lingkungan	2 Titik Lokasi			2 Titik Lokasi	130,645,000	Kota Jambi, Kota Baru, Suka Karya	[DANA UMUM] - PENDAPATAN TRANSFER		1. Peningkatan kualitas infrastruktur perkotaan yang berkelanjutan		2 Titik Lokasi	55,000,000	Kecamatan Kota Baru
7 01 03 2.02 03	Pemberdayaan Masyarakat di Kelurahan	Jumlah lembaga masyarakat yang dibina di kelurahan	6 Lembaga			6 Lembaga	282,776,000	Kota Jambi, Kota Baru, Suka Karya	[DANA UMUM] - PENDAPATAN TRANSFER		2. Peningkatan kualitas sumber daya manusia		6 Lembaga	311,053,600	Kecamatan Kota Baru
7 01 04	PROGRAM KOORDINASI KETENTRAMAN DAN KETERTIBAN UMUM						70,000,000							77,000,000	

**Penetapan Rencana Kerja Pemerintah Daerah (RKPD)
Kota Jambi
Tahun 2022**

Kode	Urusan/ Bidang Urusan/ Program/ Kegiatan/ Sub Kegiatan	Indikator Program/ Kegiatan/ Sub Kegiatan	Target Akhir Periode RPJMD	Realisasi Capaian RKPD Tahun 2020	Prakiraan Capaian Target RKPD Tahun 2021	Capaian Kinerja dan Kerangka Pendanaan						Kelompok Sasaran	Prakiraan Maju Rencana Tahun 2023		Perangkat Daerah Penanggung Jawab
						Target 2022	Pagu Indikatif	Lokasi	Sumber Dana	Prioritas			Target	Pagu Indikatif	
										Nasional	Daerah				
7 01 04 2.01	Koordinasi Upaya Penyelenggaraan Ketenteraman dan Ketertiban Umum						70,000,000							77,000,000	
7 01 04 2.01 02	Harmonisasi Hubungan Dengan Tokoh Agama dan Tokoh Masyarakat	Jumlah Pembinaan dan koordinasi dengan tokoh agama dengan tokoh masyarakat	22 Keg/Bulan			22 Keg/Bulan	70,000,000	Kota Jambi, Kota Baru, Suka Karya	[DANA UMUM] - PENDAPATAN TRANSFER		5. Good governance	22 Keg/Bulan	77,000,000	Kecamatan Kota Baru	
7	UNSUR KEWILAYAHAN														
7 01	KECAMATAN						822,668,100							816,225,409	
7 01 03	PROGRAM PEMBERDAYAAN MASYARAKAT DESA DAN KELURAHAN						752,668,100							739,225,409	
7 01 03 2.02	Kegiatan Pemberdayaan Kelurahan						752,668,100							739,225,409	
7 01 03 2.02 01	Peningkatan Partisipasi Masyarakat dalam Forum Musyawarah Perencanaan Pembangunan di Kelurahan	Jumlah musrenbangkel dan muskel	1 Kegiatan			1 Kegiatan	6,317,445	Kota Jambi, Kota Baru, Simpang III Sipin	[DANA UMUM] - PENDAPATAN TRANSFER		1. Peningkatan kualitas infrastruktur perkotaan yang berkelanjutan	1 Kegiatan	6,949,189	Kecamatan Kota Baru	
7 01 03 2.02 02	Pembangunan Sarana dan Prasarana Kelurahan	Jumlah Sarana dan Prasarana yang dibangun	10 Titik Lokasi			10 Titik Lokasi	170,640,070	Kota Jambi, Kota Baru, Simpang III Sipin	[DANA UMUM] - PENDAPATAN TRANSFER		1. Peningkatan kualitas infrastruktur perkotaan yang berkelanjutan	10 Titik Lokasi	98,994,577	Kecamatan Kota Baru	
7 01 03 2.02 03	Pemberdayaan Masyarakat di Kelurahan	Jumlah lembaga masyarakat yang dibina di kelurahan	10 Lembaga			10 Lembaga	575,710,585	Kota Jambi, Kota Baru, Simpang III Sipin	[DANA UMUM] - PENDAPATAN TRANSFER		2. Peningkatan kualitas sumber daya manusia	10 Lembaga	633,281,643	Kecamatan Kota Baru	
7 01 04	PROGRAM KOORDINASI KETENTRAMAN DAN KETERTIBAN UMUM						70,000,000							77,000,000	
7 01 04 2.01	Koordinasi Upaya Penyelenggaraan Ketenteraman dan Ketertiban Umum						70,000,000							77,000,000	
7 01 04 2.01 02	Harmonisasi Hubungan Dengan Tokoh Agama dan Tokoh Masyarakat	Jumlah Pembinaan dan koordinasi dengan tokoh agama dengan tokoh masyarakat	22 Keg/Bulan			22 Keg/Bulan	70,000,000	Kota Jambi, Kota Baru, Simpang III Sipin	[DANA UMUM] - PENDAPATAN TRANSFER		5. Good governance	22 Keg/Bulan	77,000,000	Kecamatan Kota Baru	
7	UNSUR KEWILAYAHAN														
7 01	KECAMATAN						842,207,200							837,718,420	
7 01 03	PROGRAM PEMBERDAYAAN MASYARAKAT DESA DAN KELURAHAN						772,207,200							760,718,420	
7 01 03 2.02	Kegiatan Pemberdayaan Kelurahan						772,207,200							760,718,420	

**Penetapan Rencana Kerja Pemerintah Daerah (RKPD)
Kota Jambi
Tahun 2022**

Kode	Urusan/ Bidang Urusan/ Program/ Kegiatan/ Sub Kegiatan	Indikator Program/ Kegiatan/ Sub Kegiatan	Target Akhir Periode RPJMD	Realisasi Capaian RKPD Tahun 2020	Prakiraan Capaian Target RKPD Tahun 2021	Capaian Kinerja dan Kerangka Pendanaan					Kelompok Sasaran	Prakiraan Maju Rencana Tahun 2023		Perangkat Daerah Penanggung Jawab	
						Target 2022	Pagu Indikatif	Lokasi	Sumber Dana	Prioritas		Target	Pagu Indikatif		
										Nasional					Daerah
7 01 03 2.02 01	Peningkatan Partisipasi Masyarakat dalam Forum Musyawarah Perencanaan Pembangunan di Kelurahan	Jumlah musrenbangkel dan muskel	1 Target			1 Target	5,845,000	Kota Jambi, Kota Baru, Paal Lima	[DANA UMUM] - PENDAPATAN TRANSFER		1. Peningkatan kualitas infrastruktur perkotaan yang berkelanjutan	1 Target	6,429,500	Kecamatan Kota Baru	
7 01 03 2.02 02	Pembangunan Sarana dan Prasarana Kelurahan	Jumlah Sarana dan Prasarana yang dibangun	16 Titik Lokasi			16 Titik Lokasi	230,645,000	Kota Jambi, Kota Baru, Paal Lima	[DANA UMUM] - PENDAPATAN TRANSFER		1. Peningkatan kualitas infrastruktur perkotaan yang berkelanjutan	16 Titik Lokasi	165,000,000	Kecamatan Kota Baru	
7 01 03 2.02 03	Pemberdayaan Masyarakat di Kelurahan	Jumlah lembaga masyarakat yang dibina di kelurahan	6 Lembaga			6 Lembaga	535,717,200	Kota Jambi, Kota Baru, Paal Lima	[DANA UMUM] - PENDAPATAN TRANSFER		5. Good governance	6 Lembaga	589,288,920	Kecamatan Kota Baru	
7 01 04	PROGRAM KOORDINASI KETENTERAMAN DAN KETERTIBAN UMUM						70,000,000						77,000,000		
7 01 04 2.01	Koordinasi Upaya Penyelenggaraan Ketenteraman dan Ketertiban Umum						70,000,000						77,000,000		
7 01 04 2.01 02	Harmonisasi Hubungan Dengan Tokoh Agama dan Tokoh Masyarakat	Jumlah Pembinaan dan koordinasi dengan tokoh agama dengan tokoh masyarakat	22 Keg/Bulan			22 Keg/Bulan	70,000,000	Kota Jambi, Kota Baru, Paal Lima	[DANA UMUM] - PENDAPATAN TRANSFER		5. Good governance	22 Keg/Bulan	77,000,000	Kecamatan Kota Baru	
7	UNSUR KEWILAYAHAN														
7 01	KECAMATAN						1,164,346,100						1,121,804,970		
7 01 03	PROGRAM PEMBERDAYAAN MASYARAKAT DESA DAN KELURAHAN						1,094,346,100						1,044,804,970		
7 01 03 2.02	Kegiatan Pemberdayaan Kelurahan						1,094,346,100						1,044,804,970		
7 01 03 2.02 01	Peningkatan Partisipasi Masyarakat dalam Forum Musyawarah Perencanaan Pembangunan di Kelurahan	Jumlah musrenbangkel dan muskel	1 Kegiatan			1 Kegiatan	6,587,500	Kota Jambi, Kota Baru, Kenali Asam Bawah	[DANA UMUM] - PENDAPATAN TRANSFER		1. Peningkatan kualitas infrastruktur perkotaan yang berkelanjutan	1 Kegiatan	7,246,250	Kecamatan Kota Baru	
7 01 03 2.02 02	Pembangunan Sarana dan Prasarana Kelurahan	Jumlah Sarana dan Prasarana yang dibangun	7 Titik Lokasi			7 Titik Lokasi	280,645,000	Kota Jambi, Kota Baru, Kenali Asam Bawah	[DANA UMUM] - PENDAPATAN TRANSFER		1. Peningkatan kualitas infrastruktur perkotaan yang berkelanjutan	7 Titik Lokasi	220,000,000	Kecamatan Kota Baru	
7 01 03 2.02 03	Pemberdayaan Masyarakat di Kelurahan	Jumlah lembaga masyarakat yang dibina di kelurahan	10 Lembaga			10 Lembaga	807,113,600	Kota Jambi, Kota Baru, Kenali Asam Bawah	[DANA UMUM] - PENDAPATAN TRANSFER		2. Peningkatan kualitas sumber daya manusia	10 Lembaga	817,558,720	Kecamatan Kota Baru	
7 01 04	PROGRAM KOORDINASI KETENTERAMAN DAN KETERTIBAN UMUM						70,000,000						77,000,000		

**Penetapan Rencana Kerja Pemerintah Daerah (RKPD)
Kota Jambi
Tahun 2022**

Kode	Urusan/ Bidang Urusan/ Program/ Kegiatan/ Sub Kegiatan	Indikator Program/ Kegiatan/ Sub Kegiatan	Target Akhir Periode RPJMD	Realisasi Capaian RKPD Tahun 2020	Prakiraan Capaian Target RKPD Tahun 2021	Capaian Kinerja dan Kerangka Pendanaan						Kelompok Sasaran	Prakiraan Maju Rencana Tahun 2023		Perangkat Daerah Penanggung Jawab
						Target 2022	Pagu Indikatif	Lokasi	Sumber Dana	Prioritas			Target	Pagu Indikatif	
										Nasional	Daerah				
7 01 04 2.01	Koordinasi Upaya Penyelenggaraan Ketenteraman dan Ketertiban Umum						70,000,000						77,000,000		
7 01 04 2.01 02	Harmonisasi Hubungan Dengan Tokoh Agama dan Tokoh Masyarakat	Jumlah Pembinaan dan koordinasi dengan tokoh agama dengan tokoh masyarakat	22 Keg/Bulan			22 Keg/Bulan	70,000,000	Kota Jambi, Kota Baru, Kenali Asam Bawah	[DANA UMUM] - PENDAPATAN TRANSFER		5. Good governance	22 Keg/Bulan	77,000,000	Kecamatan Kota Baru	
7	UNSUR KEWILAYAHAN														
7 01	KECAMATAN						616,217,204						589,129,423		
7 01 03	PROGRAM PEMBERDAYAAN MASYARAKAT DESA DAN KELURAHAN						546,217,204						512,129,423		
7 01 03 2.02	Kegiatan Pemberdayaan Kelurahan						546,217,204						512,129,423		
7 01 03 2.02 01	Peningkatan Partisipasi Masyarakat dalam Forum Musyawarah Perencanaan Pembangunan di Kelurahan	Jumlah musrenbangkel dan muskel	1 Kegiatan			1 Kegiatan	4,967,415	Kota Jambi, Kota Baru, Kenali Asam Atas	[DANA UMUM] - PENDAPATAN TRANSFER		1. Peningkatan kualitas infrastruktur perkotaan yang berkelanjutan	1 Kegiatan	5,464,156	Kecamatan Kota Baru	
7 01 03 2.02 02	Pembangunan Sarana dan Prasarana Kelurahan	Jumlah Sarana dan Prasarana yang dibangun	3 Titik Lokasi			3 Titik Lokasi	160,639,800	Kota Jambi, Kota Baru, Kenali Asam Atas	[DANA UMUM] - PENDAPATAN TRANSFER		1. Peningkatan kualitas infrastruktur perkotaan yang berkelanjutan	3 Titik Lokasi	87,994,280	Kecamatan Kota Baru	
7 01 03 2.02 03	Pemberdayaan Masyarakat di Kelurahan	Jumlah lembaga masyarakat yang dibina di kelurahan	10 Lembaga			10 Lembaga	380,609,989	Kota Jambi, Kota Baru, Kenali Asam Atas	[DANA UMUM] - PENDAPATAN TRANSFER		2. Peningkatan kualitas sumber daya manusia	10 Lembaga	418,670,987	Kecamatan Kota Baru	
7 01 04	PROGRAM KOORDINASI KETENTRAMAN DAN KETERTIBAN UMUM						70,000,000						77,000,000		
7 01 04 2.01	Koordinasi Upaya Penyelenggaraan Ketenteraman dan Ketertiban Umum						70,000,000						77,000,000		
7 01 04 2.01 02	Harmonisasi Hubungan Dengan Tokoh Agama dan Tokoh Masyarakat	Jumlah Pembinaan dan koordinasi dengan tokoh agama dengan tokoh masyarakat	22 Keg/Bulan			22 Keg/Bulan	70,000,000	Kota Jambi, Kota Baru, Kenali Asam Atas	[DANA UMUM] - PENDAPATAN TRANSFER		5. Good governance	22 Keg/Bulan	77,000,000	Kecamatan Kota Baru	
7	UNSUR KEWILAYAHAN														
7 01	KECAMATAN						9,398,080,283						10,621,250,038		
7 01 01	PROGRAM PENUNJANG URUSAN PEMERINTAHAN DAERAH KABUPATEN/KOTA						6,703,641,080						100 persen	9,663,372,989	
		Indeks Reformasi Birokrasi Perangkat Daerah	persen		persen	100 persen									

**Penetapan Rencana Kerja Pemerintah Daerah (RKPD)
Kota Jambi
Tahun 2022**

Kode	Urusan/ Bidang Urusan/ Program/ Kegiatan/ Sub Kegiatan	Indikator Program/ Kegiatan/ Sub Kegiatan	Target Akhir Periode RPJMD	Realisasi Capaian RKPD Tahun 2020	Prakiraan Capaian Target RKPD Tahun 2021	Capaian Kinerja dan Kerangka Pendanaan						Kelompok Sasaran	Prakiraan Maju Rencana Tahun 2023		Perangkat Daerah Penanggung Jawab
						Target 2022	Pagu Indikatif	Lokasi	Sumber Dana	Prioritas			Target	Pagu Indikatif	
										Nasional	Daerah				
7 01 01 2.01	Perencanaan, Penganggaran, dan Evaluasi Kinerja Perangkat Daerah	Jumlah program dan kegiatan perangkat daerah dalam dokumen perencanaan	Sub Kegiatan		Sub Kegiatan	6 Sub Kegiatan	34,259,089						6 Sub Kegiatan	80,199,000	
7 01 01 2.01 01	Penyusunan Dokumen Perencanaan Perangkat Daerah	Jumlah Dokumen Renja dan Rentra Perangkat Daerah	22 Buku			22 Buku	7,871,589	Kota Jambi, Telanaipura, Semua Kelurahan	[DANA UMUM] - PENDAPATAN ASLI DAERAH (PAD)	Memperkuat Ketahanan Ekonomi Untuk Pertumbuhan Yang Berkualitas dan Berkeadilan	1. Peningkatan kualitas infrastruktur perkotaan yang berkelanjutan	Kecamatan Telanaipura Kota Jambi	22 Buku	12,650,000	Kecamatan Telanaipura
7 01 01 2.01 02	Koordinasi dan Penyusunan Dokumen RKA-SKPD	Jumlah Dokumen RKA-SKPD Perangkat Daerah	40 Buku/ Eksemplar Buku			40 Buku/ Eksemplar Buku	5,277,500	Kota Jambi, Telanaipura, Semua Kelurahan	[DANA UMUM] - PENDAPATAN ASLI DAERAH (PAD)	Memperkuat Ketahanan Ekonomi Untuk Pertumbuhan Yang Berkualitas dan Berkeadilan	1. Peningkatan kualitas infrastruktur perkotaan yang berkelanjutan	Kecamatan Telanaipura Kota Jambi	40 Buku/ Eksemplar Buku	12,527,000	Kecamatan Telanaipura
7 01 01 2.01 03	Koordinasi dan Penyusunan Dokumen Perubahan RKA-SKPD	Jumlah Dokumen Perubahan RKA Perangkat Daerah	25 Buku / Eksemplar			25 Buku / Eksemplar	5,277,500	Kota Jambi, Telanaipura, Semua Kelurahan	[DANA UMUM] - PENDAPATAN ASLI DAERAH (PAD)	Memperkuat Ketahanan Ekonomi Untuk Pertumbuhan Yang Berkualitas dan Berkeadilan	1. Peningkatan kualitas infrastruktur perkotaan yang berkelanjutan	Kecamatan Telanaipura Kota Jambi	25 Buku / Eksemplar	10,572,000	Kecamatan Telanaipura
7 01 01 2.01 04	Koordinasi dan Penyusunan DPA-SKPD	Jumlah Dokumen DPA-SKPD Perangkat Daerah	30 Buku/ Eksemplar			30 Buku/ Eksemplar	5,277,500	Kota Jambi, Telanaipura, Semua Kelurahan	[DANA UMUM] - PENDAPATAN ASLI DAERAH (PAD)	Memperkuat Ketahanan Ekonomi Untuk Pertumbuhan Yang Berkualitas dan Berkeadilan	1. Peningkatan kualitas infrastruktur perkotaan yang berkelanjutan	Kecamatan Telanaipura Kota Jambi	30 Buku/ Eksemplar	16,500,000	Kecamatan Telanaipura
7 01 01 2.01 05	Koordinasi dan Penyusunan Perubahan DPA-SKPD	Jumlah Dokumen Perubahan RKA Perangkat Daerah	25 Buku / Eksemplar			25 Buku / Eksemplar	5,277,500	Kota Jambi, Telanaipura, Semua Kelurahan	[DANA UMUM] - PENDAPATAN ASLI DAERAH (PAD)	Memperkuat Ketahanan Ekonomi Untuk Pertumbuhan Yang Berkualitas dan Berkeadilan	1. Peningkatan kualitas infrastruktur perkotaan yang berkelanjutan	Kecamatan Telanaipura Kota Jambi	25 Buku / Eksemplar	14,500,000	Kecamatan Telanaipura
7 01 01 2.01 06	Koordinasi dan Penyusunan Laporan Capaian Kinerja dan Ikhtisar Realisasi Kinerja SKPD	Jumlah Laporan Capaian Kinerja dan Ikhtisar Realisasi Kinerja SKPD	20 Buku / Eksemplar			20 Buku / Eksemplar	5,277,500	Kota Jambi, Telanaipura, Semua Kelurahan	[DANA UMUM] - PENDAPATAN ASLI DAERAH (PAD)	Memperkuat Ketahanan Ekonomi Untuk Pertumbuhan Yang Berkualitas dan Berkeadilan	1. Peningkatan kualitas infrastruktur perkotaan yang berkelanjutan	Kecamatan Telanaipura Kota Jambi	20 Buku / Eksemplar	13,450,000	Kecamatan Telanaipura
7 01 01 2.02	Administrasi Keuangan Perangkat Daerah	Meningkatnya administrasi keuangan	Persen		Persen	100 Persen	5,596,647,362						100 Persen	6,472,965,510	
7 01 01 2.02 01	Penyediaan Gaji dan Tunjangan ASN	Jumlah Pembayaran Gaji dan Tunjangan ASN	56 Orang			56 Orang	5,030,495,962	Kota Jambi, Telanaipura, Semua Kelurahan	[DANA UMUM] - PENDAPATAN ASLI DAERAH (PAD)		1. Peningkatan kualitas infrastruktur perkotaan yang berkelanjutan	Kecamatan Telanaipura Kota Jambi	56 Orang	5,907,877,600	Kecamatan Telanaipura
7 01 01 2.02 02	Penyediaan Administrasi Pelaksanaan Tugas ASN	Jumlah Administrasi Pelaksanaan Tugas ASN	1 Tahun			1 Tahun	42,934,600	Kota Jambi, Telanaipura, Semua Kelurahan	[DANA UMUM] - PENDAPATAN ASLI DAERAH (PAD)		1. Peningkatan kualitas infrastruktur perkotaan yang berkelanjutan	Kecamatan Telanaipura Kota Jambi	1 Tahun	9,344,500	Kecamatan Telanaipura

**Penetapan Rencana Kerja Pemerintah Daerah (RKPD)
Kota Jambi
Tahun 2022**

Kode	Urusan/ Bidang Urusan/ Program/ Kegiatan/ Sub Kegiatan	Indikator Program/ Kegiatan/ Sub Kegiatan	Target Akhir Periode RPJMD	Realisasi Capaian RKPD Tahun 2020	Prakiraan Capaian Target RKPD Tahun 2021	Capaian Kinerja dan Kerangka Pendanaan						Kelompok Sasaran	Prakiraan Maju Rencana Tahun 2023		Perangkat Daerah Penanggung Jawab
						Target 2022	Pagu Indikatif	Lokasi	Sumber Dana	Prioritas			Target	Pagu Indikatif	
										Nasional	Daerah				
7 01 01 2.02 03	Pelaksanaan Penatausahaan dan Pengujian/Verifikasi Keuangan SKPD	Jumlah Pelaksana Penatausahaan dan Pengujian/Verifikasi Keuangan SKPD	50 Orang			50 Orang	512,762,200	Kota Jambi, Telanaipura, Semua Kelurahan	[DANA UMUM] - PENDAPATAN ASLI DAERAH (PAD)		1. Peningkatan kualitas infrastruktur perkotaan yang berkelanjutan	Kecamatan Telanaipura Kota Jambi	50 Orang	540,878,750	Kecamatan Telanaipura
7 01 01 2.02 05	Koordinasi dan Penyusunan Laporan Keuangan Akhir Tahun SKPD	Jumlah Koordinasi dan Penyusunan Laporan Keuangan Akhir Tahun SKPD	1 Tahun			1 Tahun	5,227,300	Kota Jambi, Telanaipura, Semua Kelurahan	[DANA UMUM] - PENDAPATAN ASLI DAERAH (PAD)		1. Peningkatan kualitas infrastruktur perkotaan yang berkelanjutan	Kecamatan Telanaipura Kota Jambi	1 Tahun	8,591,900	Kecamatan Telanaipura
7 01 01 2.02 07	Koordinasi dan Penyusunan Laporan Keuangan Bulanan/Triwulanan/Semester SKPD	Jumlah Koordinasi dan Penyusunan Laporan Keuangan Bulanan/Triwulanan/Semester SKPD	7 Dokumen			7 Dokumen	5,227,300	Kota Jambi, Telanaipura, Semua Kelurahan	[DANA UMUM] - PENDAPATAN ASLI DAERAH (PAD)		1. Peningkatan kualitas infrastruktur perkotaan yang berkelanjutan	Kecamatan Telanaipura Kota Jambi	7 Dokumen	6,272,760	Kecamatan Telanaipura
7 01 01 2.03	Administrasi Barang Milik Daerah pada Perangkat Daerah	Meningkatnya Pengelolaan Administrasi Umum	Persen		Persen	100 Persen	24,000,000						100 Persen	27,600,000	
7 01 01 2.03 07	Pemanfaatan Barang Milik Daerah SKPD	Meningkatnya Pengelolaan Administrasi Umum	100 Persen			100 Persen	24,000,000	Kota Jambi, Telanaipura, Semua Kelurahan	[DANA UMUM] - PENDAPATAN ASLI DAERAH (PAD)		1. Peningkatan kualitas infrastruktur perkotaan yang berkelanjutan	Kecamatan Telanaipura Kota Jambi	100 Persen	27,600,000	Kecamatan Telanaipura
7 01 01 2.05	Administrasi Kepegawaian Perangkat Daerah	Meningkatnya Profesionalitas ASN Perangkat Daerah	Persen		Persen	100 Persen	83,525,000						100 Persen	147,865,000	
7 01 01 2.05 02	Pengadaan Pakaian Dinas Beserta Atribut Kelengkapannya	Meningkatnya Profesionalitas ASN Perangkat Daerah	100 Persen			100 Persen	63,525,000	Kota Jambi, Telanaipura, Semua Kelurahan	[DANA UMUM] - PENDAPATAN ASLI DAERAH (PAD)		1. Peningkatan kualitas infrastruktur perkotaan yang berkelanjutan	0	100 Persen	117,865,000	Kecamatan Telanaipura
7 01 01 2.05 11	Bimbingan Teknis Implementasi Peraturan Perundang-Undangan	Meningkatnya Profesionalitas ASN Perangkat Daerah	100 Persen			100 Persen	20,000,000	Kota Jambi, Telanaipura, Semua Kelurahan	[DANA UMUM] - PENDAPATAN ASLI DAERAH (PAD)		1. Peningkatan kualitas infrastruktur perkotaan yang berkelanjutan	0	100 Persen	30,000,000	Kecamatan Telanaipura
7 01 01 2.06	Administrasi Umum Perangkat Daerah	Meningkatnya Pengelolaan Administrasi Umum	Persen		Persen	100 Persen	173,529,950						100 Persen	719,643,775	
7 01 01 2.06 01	Penyediaan Komponen Instalasi Listrik/Penerangan Bangunan Kantor	Jumlah Komponen/Instalasi Telekomunikasi, Sumber Daya Air dan Listrik	4 Jenis			4 Jenis	3,531,000	Kota Jambi, Telanaipura, Semua Kelurahan	[DANA UMUM] - PENDAPATAN ASLI DAERAH (PAD)		1. Peningkatan kualitas infrastruktur perkotaan yang berkelanjutan	Kecamatan Telanaipura Kota Jambi	4 Jenis	8,221,400	Kecamatan Telanaipura
7 01 01 2.06 02	Penyediaan Peralatan dan Perlengkapan Kantor	Jumlah Pengadaan Perlengkapan Gedung Kantor	14 Jenis			14 Jenis	4,998,950	Kota Jambi, Telanaipura, Semua Kelurahan	[DANA UMUM] - PENDAPATAN ASLI DAERAH (PAD)		1. Peningkatan kualitas infrastruktur perkotaan yang berkelanjutan	Kecamatan Telanaipura Kota Jambi	14 Jenis	48,900,775	Kecamatan Telanaipura
7 01 01 2.06 04	Penyediaan Bahan Logistik Kantor	Jumlah Jenis ATK	25 Jenis			25 Jenis	60,000,000	Kota Jambi, Telanaipura, Semua Kelurahan	[DANA UMUM] - PENDAPATAN ASLI DAERAH (PAD)		1. Peningkatan kualitas infrastruktur perkotaan yang berkelanjutan	Kecamatan Telanaipura Kota Jambi	25 Jenis	71,300,000	Kecamatan Telanaipura

**Penetapan Rencana Kerja Pemerintah Daerah (RKPD)
Kota Jambi
Tahun 2022**

Kode	Urusan/ Bidang Urusan/ Program/ Kegiatan/ Sub Kegiatan	Indikator Program/ Kegiatan/ Sub Kegiatan	Target Akhir Periode RPJMD	Realisasi Capaian RKP Tahun 2020	Prakiraan Capaian Target RKP Tahun 2021	Capaian Kinerja dan Kerangka Pendanaan						Kelompok Sasaran	Prakiraan Maju Rencana Tahun 2023		Perangkat Daerah Penanggung Jawab
						Target 2022	Pagu Indikatif	Lokasi	Sumber Dana	Prioritas			Target	Pagu Indikatif	
										Nasional	Daerah				
7 01 01 2.06 05	Penyediaan Barang Cetakan dan Penggandaan	Jumlah Cetakan dan Penggandaan	2 Jenis			2 Jenis	5,000,000	Kota Jambi, Telanaipura, Semua Kelurahan	[DANA UMUM] - PENDAPATAN ASLI DAERAH (PAD)		1. Peningkatan kualitas infrastruktur perkotaan yang berkelanjutan	Kecamatan Telanaipura Kota Jambi	2 Jenis	55,507,100	Kecamatan Telanaipura
7 01 01 2.06 08	Fasilitas Kunjungan Tamu	Jumlah Makanan dan Minuman	10860 Kotak			10860 Kotak	0	Kota Jambi, Telanaipura, Semua Kelurahan	[DANA UMUM] - PENDAPATAN ASLI DAERAH (PAD)		1. Peningkatan kualitas infrastruktur perkotaan yang berkelanjutan	Kecamatan Telanaipura Kota Jambi	10860 Kotak	302,187,500	Kecamatan Telanaipura
7 01 01 2.06 09	Penyelenggaraan Rapat Koordinasi dan Konsultasi SKPD	Jumlah Rapat Koordinasi dan Konsultasi ke Luar Daerah	22 Orang / Kali			22 Orang / Kali	100,000,000	Kota Jambi, Telanaipura, Semua Kelurahan	[DANA UMUM] - PENDAPATAN ASLI DAERAH (PAD)		1. Peningkatan kualitas infrastruktur perkotaan yang berkelanjutan	Kecamatan Telanaipura Kota Jambi	22 Orang / Kali	233,527,000	Kecamatan Telanaipura
7 01 01 2.07	Pengadaan Barang Milik Daerah Penunjang Urusan Pemerintah Daerah	Meningkatnya Pengelolaan Administrasi Umum	Persen		Persen	100 Persen	442,569,599						100 Persen	510,503,499	
7 01 01 2.07 02	Pengadaan Kendaraan Dinas Operasional atau Lapangan	jumlah pengadaan kendaraan dinas/operasional	5 Unit			5 Unit	402,000,000	Kota Jambi, Telanaipura, Semua Kelurahan	[DANA UMUM] - PENDAPATAN ASLI DAERAH (PAD)	Memperkuat Ketahanan Ekonomi Untuk Pertumbuhan Yang Berkualitas dan Berkeadilan	1. Peningkatan kualitas infrastruktur perkotaan yang berkelanjutan	Kecamatan Telanaipura Kota Jambi	5 Unit	150,000,000	Kecamatan Telanaipura
7 01 01 2.07 05	Pengadaan Mebel	Jumlah Pengadaan Mebeleur	5 Unit			5 Unit	10,499,999	Kota Jambi, Telanaipura, Semua Kelurahan	[DANA UMUM] - PENDAPATAN ASLI DAERAH (PAD)	Memperkuat Ketahanan Ekonomi Untuk Pertumbuhan Yang Berkualitas dan Berkeadilan	1. Peningkatan kualitas infrastruktur perkotaan yang berkelanjutan	Kecamatan Telanaipura Kota Jambi	5 Unit	163,911,499	Kecamatan Telanaipura
7 01 01 2.07 06	Pengadaan Peralatan dan Mesin Lainnya	Meningkatnya Pengelolaan Administrasi Umum	100 Persen			100 Persen	30,069,600	Kota Jambi, Telanaipura, Semua Kelurahan	[DANA UMUM] - PENDAPATAN ASLI DAERAH (PAD)	Memperkuat Ketahanan Ekonomi Untuk Pertumbuhan Yang Berkualitas dan Berkeadilan	1. Peningkatan kualitas infrastruktur perkotaan yang berkelanjutan	Kecamatan Telanaipura Kota Jambi	100 Persen	196,592,000	Kecamatan Telanaipura
7 01 01 2.08	Penyediaan Jasa Penunjang Urusan Pemerintahan Daerah	Meningkatnya Pengelolaan Administrasi Umum	Persen		Persen	100 Persen	110,000,000						100 Persen	1,359,763,705	
7 01 01 2.08 01	Penyediaan Jasa Surat Menyurat	Jumlah Surat Menyurat	2 Jenis			2 Jenis	5,000,000	Kota Jambi, Telanaipura, Semua Kelurahan	[DANA UMUM] - PENDAPATAN ASLI DAERAH (PAD)		1. Peningkatan kualitas infrastruktur perkotaan yang berkelanjutan	Kecamatan Telanaipura	2 Jenis	19,763,705	Kecamatan Telanaipura
7 01 01 2.08 02	Penyediaan Jasa Komunikasi, Sumber Daya Air dan Listrik	Jumlah Jasa Komunikasi, Jumlah Jasa Sumber Daya Air, Jumlah Jasa Listrik	20 Rekening			20 Rekening	105,000,000	Kota Jambi, Telanaipura, Semua Kelurahan	[DANA UMUM] - PENDAPATAN ASLI DAERAH (PAD)		1. Peningkatan kualitas infrastruktur perkotaan yang berkelanjutan	Kecamatan Telanaipura	20 Rekening	140,000,000	Kecamatan Telanaipura
7 01 01 2.08 04	Penyediaan Jasa Pelayanan Umum Kantor	Meningkatnya Pengelolaan Administrasi Umum	33 Orang / Bulan			33 Orang / Bulan	0	Kota Jambi, Telanaipura, Semua Kelurahan	[DANA UMUM] - PENDAPATAN ASLI DAERAH (PAD)		1. Peningkatan kualitas infrastruktur perkotaan yang berkelanjutan	Kecamatan Telanaipura	33 Orang / Bulan	1,200,000,000	Kecamatan Telanaipura

**Penetapan Rencana Kerja Pemerintah Daerah (RKPD)
Kota Jambi
Tahun 2022**

Kode	Urusan/ Bidang Urusan/ Program/ Kegiatan/ Sub Kegiatan	Indikator Program/ Kegiatan/ Sub Kegiatan	Target Akhir Periode RPJMD	Realisasi Capaian RKPD Tahun 2020	Prakiraan Capaian Target RKPD Tahun 2021	Capaian Kinerja dan Kerangka Pendanaan						Kelompok Sasaran	Prakiraan Maju Rencana Tahun 2023		Perangkat Daerah Penanggung Jawab
						Target 2022	Pagu Indikatif	Lokasi	Sumber Dana	Prioritas			Target	Pagu Indikatif	
										Nasional	Daerah				
7 01 01 2.09	Pemeliharaan Barang Milik Daerah Penunjang Urusan Pemerintahan Daerah	Meningkatnya Pengelolaan Administrasi Umum	Persen		Persen	100 Persen	239,110,080						100 Persen	344,832,500	
7 01 01 2.09 01	Penyediaan Jasa Pemeliharaan, Biaya Pemeliharaan dan Pajak Kendaraan Perorangan Dinas atau Kendaraan Dinas Jabatan	Jumlah Pemeliharaan Rutin/Berkala Kendaraan Dinas/Operasional Jumlah STNK/KIR	17 Unit 14 Unit			17 Unit 14 Unit	163,660,080	Kota Jambi, Telanaipura, Semua Kelurahan	[DANA UMUM] - PENDAPATAN ASLI DAERAH (PAD)	Meningkatkan Sumber Daya Manusia Yang Berkualitas Dan Berdaya Saing	1. Peningkatan kualitas infrastruktur perkotaan yang berkelanjutan	Kecamatan Telanaipura Kota Jambi	17 Unit 14 Unit	152,202,500	Kecamatan Telanaipura
7 01 01 2.09 07	Pemeliharaan Aset Tetap Lainnya	Jumlah Pemeliharaan Aset Tetap Lainnya	48 Unit			48 Unit	20,450,000	Kota Jambi, Telanaipura, Semua Kelurahan	[DANA UMUM] - PENDAPATAN ASLI DAERAH (PAD)	Meningkatkan Sumber Daya Manusia Yang Berkualitas Dan Berdaya Saing	1. Peningkatan kualitas infrastruktur perkotaan yang berkelanjutan	Kecamatan Telanaipura Kota Jambi	48 Unit	42,630,000	Kecamatan Telanaipura
7 01 01 2.09 09	Pemeliharaan/Rehabilitasi Gedung Kantor dan Bangunan Lainnya	Jumlah Pemeliharaan Rutin/Berkala Gedung Kantor	1 Titik			1 Titik	55,000,000	Kota Jambi, Telanaipura, Semua Kelurahan	[DANA UMUM] - PENDAPATAN ASLI DAERAH (PAD)	Meningkatkan Sumber Daya Manusia Yang Berkualitas Dan Berdaya Saing	1. Peningkatan kualitas infrastruktur perkotaan yang berkelanjutan	Kecamatan Telanaipura Kota Jambi	1 Titik	150,000,000	Kecamatan Telanaipura
7 01 02	PROGRAM PENYELENGGARAAN PEMERINTAHAN DAN PELAYANAN PUBLIK	Indeks Kepuasan Masyarakat terhadap Pelayanan Administrasi Kecamatan	persen		persen	92 persen	1,888,841,503						92 persen	115,822,535	
7 01 02 2.01	Koordinasi Penyelenggaraan Kegiatan Pemerintahan di Tingkat Kecamatan	Meningkatnya Koordinasi yang dilaksanakan oleh kecamatan	Persen		Persen	100 Persen	45,584,951						100 Persen	23,575,000	
7 01 02 2.01 01	Koordinasi/Sinergi Perencanaan dan Pelaksanaan Kegiatan Pemerintahan dengan Perangkat Daerah dan Instansi Vertikal Terkait	Jumlah koordinasi yang dilaksanakan	2 Kegiatan			2 Kegiatan	4,176,351	Kota Jambi, Telanaipura, Semua Kelurahan	[DANA UMUM] - PENDAPATAN ASLI DAERAH (PAD)		1. Peningkatan kualitas infrastruktur perkotaan yang berkelanjutan	Kecamatan Telanaipura	2 Kegiatan	6,325,000	Kecamatan Telanaipura
7 01 02 2.01 02	Peningkatan Efektifitas Kegiatan Pemerintahan di Tingkat Kecamatan	Jumlah peningkatan Efektifitas Kegiatan Pemerintah di tingkat kecamatan	1 Tahun			1 Tahun	41,408,600	Kota Jambi, Telanaipura, Semua Kelurahan	[DANA UMUM] - PENDAPATAN ASLI DAERAH (PAD)		1. Peningkatan kualitas infrastruktur perkotaan yang berkelanjutan	Kecamatan Telanaipura	1 Tahun	17,250,000	Kecamatan Telanaipura
7 01 02 2.02	Penyelenggaraan Urusan Pemerintahan yang tidak Dilaksanakan oleh Unit Kerja Perangkat Daerah yang ada di Kecamatan	Meningkatnya Kualitas dan Koordinasi Pelayanan Kepada Masyarakat	Persen		Persen	100 Persen	1,832,876,202						100 Persen	71,245,660	
7 01 02 2.02 01	Perencanaan Kegiatan Pelayanan kepada Masyarakat di Kecamatan	Jumlah Kegiatan Pelayanan Kepada Masyarakat di Kecamatan	2 Kegiatan			2 Kegiatan	1,787,911,801	Kota Jambi, Telanaipura, Semua Kelurahan	[DANA UMUM] - PENDAPATAN ASLI DAERAH (PAD)	Meningkatkan Sumber Daya Manusia Yang Berkualitas Dan Berdaya Saing	1. Peningkatan kualitas infrastruktur perkotaan yang berkelanjutan	Kecamatan Telanaipura Kota Jambi	2 Kegiatan	60,705,660	Kecamatan Telanaipura

**Penetapan Rencana Kerja Pemerintah Daerah (RKPD)
Kota Jambi
Tahun 2022**

Kode	Urusan/ Bidang Urusan/ Program/ Kegiatan/ Sub Kegiatan	Indikator Program/ Kegiatan/ Sub Kegiatan	Target Akhir Periode RPJMD	Realisasi Capaian RKPD Tahun 2020	Prakiraan Capaian Target RKPD Tahun 2021	Capaian Kinerja dan Kerangka Pendanaan						Kelompok Sasaran	Prakiraan Maju Rencana Tahun 2023		Perangkat Daerah Penanggung Jawab
						Target 2022	Pagu Indikatif	Lokasi	Sumber Dana	Prioritas			Target	Pagu Indikatif	
										Nasional	Daerah				
7 01 02 2.02 02	Fasilitasi Percepatan Pencapaian Standar Pelayanan Minimal di Wilayah Kecamatan	jumlah program dan kegiatan perangkat daerah dalam dokumen perencanaan	1 Jenis			1 Jenis	44,964,401	Kota Jambi, Telanaipura, Semua Kelurahan	[DANA UMUM] - PENDAPATAN ASLI DAERAH (PAD)	Meningkatkan Sumber Daya Manusia Yang Berkualitas Dan Berdaya Saing	1. Peningkatan kualitas infrastruktur perkotaan yang berkelanjutan	Kecamatan Telanaipura Kota Jambi	1 Jenis	10,540,000	Kecamatan Telanaipura
7 01 02 2.04	Pelaksanaan Urusan Pemerintahan yang Dilimpahkan kepada Camat	Meningkatnya Pelayanan Terhadap Masyarakat	Persen		Persen	100 Persen	10,380,350						100 Persen	21,001,875	
7 01 02 2.04 01	Pelaksanaan Urusan Pemerintahan yang terkait dengan Pelayanan Perizinan Non Usaha	Jumlah Pelayanan Perizinan yang Dipenuhi	3 Jenis			3 Jenis	4,500,000	Kota Jambi, Telanaipura, Semua Kelurahan	[DANA UMUM] - PENDAPATAN ASLI DAERAH (PAD)		1. Peningkatan kualitas infrastruktur perkotaan yang berkelanjutan	Kecamatan Telanaipura Kota Jambi	3 Jenis	13,225,000	Kecamatan Telanaipura
7 01 02 2.04 02	Pelaksanaan Urusan Pemerintahan yang terkait dengan Nonperizinan	Jumlah Pelayanan Non Perizinan yang di Layani	14 Jenis			14 Jenis	5,880,350	Kota Jambi, Telanaipura, Semua Kelurahan	[DANA UMUM] - PENDAPATAN ASLI DAERAH (PAD)		1. Peningkatan kualitas infrastruktur perkotaan yang berkelanjutan	Kecamatan Telanaipura Kota Jambi	14 Jenis	7,776,875	Kecamatan Telanaipura
7 01 04	PROGRAM KOORDINASI KETENTRAMAN DAN KETERTIBAN UMUM	Persentase Peningkatan Lingkungan yang aman dan kondusif	persen		persen	100 persen	183,008,100						100 persen	69,123,055	
7 01 04 2.01	Koordinasi Upaya Penyelenggaraan Ketenteraman dan Ketertiban Umum	Meningkatnya pembinaan sistim keamanan lingkungan	Persen		Persen	100 Persen	166,411,300						100 Persen	61,340,655	
7 01 04 2.01 01	Sinergitas dengan Kepolisian Negara Republik Indonesia, Tentara Nasional Indonesia dan Instansi Vertikal di Wilayah Kecamatan	Meningkatnya pembinaan sistim keamanan lingkungan	100 Persen			100 Persen	166,411,300	Kota Jambi, Telanaipura, Semua Kelurahan	[DANA UMUM] - PENDAPATAN ASLI DAERAH (PAD)		1. Peningkatan kualitas infrastruktur perkotaan yang berkelanjutan	Kecamatan Telanaipura Kota Jambi	100 Persen	61,340,655	Kecamatan Telanaipura
7 01 04 2.02	Koordinasi Penerapan dan Penegakan Peraturan Daerah dan Peraturan Kepala Daerah	Jumlah Rapat-Rapat dan Koordinasi	Kelurahan		Kelurahan	6 Kelurahan	16,596,800						6 Kelurahan	7,782,400	
7 01 04 2.02 01	Koordinasi/Sinergi Dengan Perangkat Daerah yang Tugas dan Fungsinya di Bidang Penegakan Peraturan Perundang-Undangan dan/atau Kepolisian Negara Republik Indonesia	Jumlah Rapat-Rapat dan Koordinasi	6 Kelurahan			6 Kelurahan	16,596,800		[DANA UMUM] - PENDAPATAN ASLI DAERAH (PAD)	Memperkuat Ketahanan Ekonomi Untuk Pertumbuhan Yang Berkualitas dan Berkeadilan	1. Peningkatan kualitas infrastruktur perkotaan yang berkelanjutan	Kecamatan Telanaipura Kota Jambi	6 Kelurahan	7,782,400	Kecamatan Telanaipura
7 01 05	PROGRAM PENYELENGGARAAN URUSAN PEMERINTAHAN UMUM	Terwujudnya fasilitasi penyelenggaraan urusan Pemerintahan Umum	persen		persen	100 persen	622,589,600						100 persen	772,931,459	

**Penetapan Rencana Kerja Pemerintah Daerah (RKPD)
Kota Jambi
Tahun 2022**

Kode	Urusan/ Bidang Urusan/ Program/ Kegiatan/ Sub Kegiatan	Indikator Program/ Kegiatan/ Sub Kegiatan	Target Akhir Periode RPJMD	Realisasi Capaian RKPD Tahun 2020	Prakiraan Capaian Target RKPD Tahun 2021	Capaian Kinerja dan Kerangka Pendanaan						Kelompok Sasaran	Prakiraan Maju Rencana Tahun 2023		Perangkat Daerah Penanggung Jawab
						Target 2022	Pagu Indikatif	Lokasi	Sumber Dana	Prioritas			Target	Pagu Indikatif	
										Nasional	Daerah				
7 01 05 2.01	Penyelenggaraan Urusan Pemerintahan Umum sesuai Penugasan Kepala Daerah	Jumlah Pembinaan	Kegiatan		Kegiatan	7 Kegiatan	622,589,600						7 Kegiatan	772,931,459	
7 01 05 2.01 04	Pembinaan Kerukunan Antarsuku dan Intrasuku, Umat Beragama, Ras, dan Golongan Lainnya Guna Mewujudkan Stabilitas Keamanan Lokal, Regional, dan Nasional	Jumlah pembinaan	7 Pmbinaan			7 Pmbinaan	67,877,300	Kota Jambi, Telanaipura, Semua Kelurahan	[DANA UMUM] - PENDAPATAN ASLI DAERAH (PAD)	Meningkatkan Sumber Daya Manusia Yang Berkualitas Dan Berdaya Saing	1. Peningkatan kualitas infrastruktur perkotaan yang berkelanjutan	Kecamatan Telanaipura	7 Pmbinaan	70,648,175	Kecamatan Telanaipura
7 01 05 2.01 07	Pelaksanaan semua Urusan Pemerintahan yang bukan merupakan Kewenangan Daerah dan tidak dilaksanakan oleh Instansi Vertikal	Jumlah Pelaksanaan Kegiatan Pemerintahan Umum di Kecamatan	3 Kegiatan			3 Kegiatan	554,712,300	Kota Jambi, Telanaipura, Semua Kelurahan	[DANA UMUM] - PENDAPATAN ASLI DAERAH (PAD)	Meningkatkan Sumber Daya Manusia Yang Berkualitas Dan Berdaya Saing	1. Peningkatan kualitas infrastruktur perkotaan yang berkelanjutan	Kecamatan Telanaipura	3 Kegiatan	702,283,284	Kecamatan Telanaipura
7	UNSUR KEWILAYAHAN														
7 01	KECAMATAN						712,752,720						1,037,645,470		
7 01 03	PROGRAM PEMBERDAYAAN MASYARAKAT DESA DAN KELURAHAN	Persentase Peningkatan Pemberdayaan Masyarakat di kelurahan	persen		persen	60 persen	712,752,720						60 persen	1,037,645,470	
7 01 03 2.02	Kegiatan Pemberdayaan Kelurahan	Meningkatnya Kelembagaan masyarakat yang ikut serta dalam Pembangunan	Persen		Persen	100 Persen	712,752,720						100 Persen	1,037,645,470	
7 01 03 2.02 01	Peningkatan Partisipasi Masyarakat dalam Forum Musyawarah Perencanaan Pembangunan di Kelurahan	Jumlah musrenbang kelurahan	8 Lembaga			8 Lembaga	4,649,920	Kota Jambi, Telanaipura, Simpang IV Sipin	[DANA UMUM] - PENDAPATAN ASLI DAERAH (PAD)	Meningkatkan Sumber Daya Manusia Yang Berkualitas Dan Berdaya Saing	1. Peningkatan kualitas infrastruktur perkotaan yang berkelanjutan	Kelurahan Simpang IV Sipin Kecamatan Telanaipura Kota Jambi	8 Lembaga	5,000,000	Kecamatan Telanaipura
7 01 03 2.02 02	Pembangunan Sarana dan Prasarana Kelurahan	Jumlah Sarana dan Prasarana yang dibangun	1 Lokasi			1 Lokasi	150,000,000	Kota Jambi, Telanaipura, Simpang IV Sipin	[DANA UMUM] - PENDAPATAN ASLI DAERAH (PAD)	Meningkatkan Sumber Daya Manusia Yang Berkualitas Dan Berdaya Saing	1. Peningkatan kualitas infrastruktur perkotaan yang berkelanjutan	Kelurahan Simpang IV Sipin Kecamatan Telanaipura Kota Jambi	1 Lokasi	46,000,000	Kecamatan Telanaipura
7 01 03 2.02 03	Pemberdayaan Masyarakat di Kelurahan	Jumlah lembaga masyarakat yang dibina di kelurahan	8 Lembaga			8 Lembaga	558,102,800	Kota Jambi, Telanaipura, Simpang IV Sipin	[DANA UMUM] - PENDAPATAN ASLI DAERAH (PAD)	Meningkatkan Sumber Daya Manusia Yang Berkualitas Dan Berdaya Saing	1. Peningkatan kualitas infrastruktur perkotaan yang berkelanjutan	Kelurahan Simpang IV Sipin Kecamatan Telanaipura Kota Jambi	8 Lembaga	986,645,470	Kecamatan Telanaipura
7	UNSUR KEWILAYAHAN														
7 01	KECAMATAN						479,773,808						829,787,801		
7 01 03	PROGRAM PEMBERDAYAAN MASYARAKAT DESA DAN KELURAHAN	Persentase Peningkatan Pemberdayaan Masyarakat di kelurahan	persen		persen	60 persen	479,773,808						60 persen	829,787,801	

**Penetapan Rencana Kerja Pemerintah Daerah (RKPD)
Kota Jambi
Tahun 2022**

Kode	Urusan/ Bidang Urusan/ Program/ Kegiatan/ Sub Kegiatan	Indikator Program/ Kegiatan/ Sub Kegiatan	Target Akhir Periode RPJMD	Realisasi Capaian RKPD Tahun 2020	Prakiraan Capaian Target RKPD Tahun 2021	Capaian Kinerja dan Kerangka Pendanaan						Kelompok Sasaran	Prakiraan Maju Rencana Tahun 2023		Perangkat Daerah Penanggung Jawab
						Target 2022	Pagu Indikatif	Lokasi	Sumber Dana	Prioritas			Target	Pagu Indikatif	
										Nasional	Daerah				
7 01 03 2.02	Kegiatan Pemberdayaan Kelurahan						479,773,808						829,787,801		
7 01 03 2.02 01	Peningkatan Partisipasi Masyarakat dalam Forum Musyawarah Perencanaan Pembangunan di Kelurahan	Jumlah musrenbang kelurahan	8 Lembaga			8 Lembaga	2,974,890	Kota Jambi, Telanaipura, Buluran Kenali	[DANA UMUM] - PENDAPATAN ASLI DAERAH (PAD)	Meningkatkan Sumber Daya Manusia Yang Berkualitas Dan Berdaya Saing	1. Peningkatan kualitas infrastruktur perkotaan yang berkelanjutan	Kelurahan Buluran Kenali Kecamatan Telanaipura Kota Jambi	8 Lembaga	3,500,000	Kecamatan Telanaipura
7 01 03 2.02 02	Pembangunan Sarana dan Prasarana Kelurahan	Jumlah Sarana dan Prasarana yang dibangun	1 Lokasi			1 Lokasi	103,337,718	Kota Jambi, Telanaipura, Buluran Kenali	[DANA UMUM] - PENDAPATAN ASLI DAERAH (PAD)	Meningkatkan Sumber Daya Manusia Yang Berkualitas Dan Berdaya Saing	1. Peningkatan kualitas infrastruktur perkotaan yang berkelanjutan	Kelurahan Buluran Kenali Kecamatan Telanaipura Kota Jambi	1 Lokasi	46,000,000	Kecamatan Telanaipura
7 01 03 2.02 03	Pemberdayaan Masyarakat di Kelurahan	Jumlah lembaga masyarakat yang dibina di kelurahan	8 Lembaga			8 Lembaga	373,461,200	Kota Jambi, Telanaipura, Buluran Kenali	[DANA UMUM] - PENDAPATAN ASLI DAERAH (PAD)	Meningkatkan Sumber Daya Manusia Yang Berkualitas Dan Berdaya Saing	1. Peningkatan kualitas infrastruktur perkotaan yang berkelanjutan	Kelurahan Buluran Kenali Kecamatan Telanaipura Kota Jambi	8 Lembaga	780,287,801	Kecamatan Telanaipura
7	UNSUR KEWILAYAHAN														
7 01	KECAMATAN						293,182,130						552,583,151		
7 01 03	PROGRAM PEMBERDAYAAN MASYARAKAT DESA DAN KELURAHAN	Persentase Peningkatan Pemberdayaan Masyarakat di kelurahan	persen		persen	60 persen	293,182,130						60 persen	552,583,151	
7 01 03 2.02	Kegiatan Pemberdayaan Kelurahan	Meningkatnya Kelembagaan masyarakat yang ikut serta dalam Pembangunan	Persen		Persen	100 Persen	293,182,130						100 Persen	552,583,151	
7 01 03 2.02 01	Peningkatan Partisipasi Masyarakat dalam Forum Musyawarah Perencanaan Pembangunan di Kelurahan	Jumlah musrenbang kelurahan	8 Lembaga			8 Lembaga	2,323,330	Kota Jambi, Telanaipura, Teluk Kenali	[DANA UMUM] - PENDAPATAN ASLI DAERAH (PAD)	Meningkatkan Sumber Daya Manusia Yang Berkualitas Dan Berdaya Saing	1. Peningkatan kualitas infrastruktur perkotaan yang berkelanjutan	Kelurahan Teluk Kenali Kecamatan Telanaipura	8 Lembaga	2,875,000	Kecamatan Telanaipura
7 01 03 2.02 02	Pembangunan Sarana dan Prasarana Kelurahan	Jumlah Sarana dan Prasarana yang dibangun	1 Lokasi			1 Lokasi	80,000,000	Kota Jambi, Telanaipura, Teluk Kenali	[DANA UMUM] - PENDAPATAN ASLI DAERAH (PAD)	Meningkatkan Sumber Daya Manusia Yang Berkualitas Dan Berdaya Saing	1. Peningkatan kualitas infrastruktur perkotaan yang berkelanjutan	Kelurahan Teluk Kenali Kecamatan Telanaipura	1 Lokasi	46,000,000	Kecamatan Telanaipura
7 01 03 2.02 03	Pemberdayaan Masyarakat di Kelurahan	Jumlah lembaga masyarakat yang dibina di kelurahan	8 Lembaga			8 Lembaga	210,858,800	Kota Jambi, Telanaipura, Teluk Kenali	[DANA UMUM] - PENDAPATAN ASLI DAERAH (PAD)	Meningkatkan Sumber Daya Manusia Yang Berkualitas Dan Berdaya Saing	1. Peningkatan kualitas infrastruktur perkotaan yang berkelanjutan	Kelurahan Teluk Kenali Kecamatan Telanaipura	8 Lembaga	503,708,151	Kecamatan Telanaipura
7	UNSUR KEWILAYAHAN														
7 01	KECAMATAN						410,842,570						645,786,997		
7 01 03	PROGRAM PEMBERDAYAAN MASYARAKAT DESA DAN KELURAHAN	Persentase Peningkatan Pemberdayaan Masyarakat di kelurahan	persen		persen	60 persen	410,842,570						60 persen	645,786,997	

**Penetapan Rencana Kerja Pemerintah Daerah (RKPD)
Kota Jambi
Tahun 2022**

Kode	Urusan/ Bidang Urusan/ Program/ Kegiatan/ Sub Kegiatan	Indikator Program/ Kegiatan/ Sub Kegiatan	Target Akhir Periode RPJMD	Realisasi Capaian RKP Tahun 2020	Prakiraan Capaian Target RKP Tahun 2021	Capaian Kinerja dan Kerangka Pendanaan						Kelompok Sasaran	Prakiraan Maju Rencana Tahun 2023		Perangkat Daerah Penanggung Jawab	
						Target 2022	Pagu Indikatif	Lokasi	Sumber Dana	Prioritas			Target	Pagu Indikatif		
										Nasional	Daerah					
7 01 03 2.02	Kegiatan Pemberdayaan Kelurahan	Meningkatnya Kelembagaan masyarakat yang ikut serta dalam Pembangunan	Persen		Persen	100 Persen	410,842,570						100 Persen	645,786,997		
7 01 03 2.02 01	Peningkatan Partisipasi Masyarakat dalam Forum Musyawarah Perencanaan Pembangunan di Kelurahan	Jumlah musrenbang kelurahan	8 Lembaga			8 Lembaga	3,105,370	Kota Jambi, Telanaipura, Telanaipura	[DANA UMUM] - PENDAPATAN ASLI DAERAH (PAD)	Meningkatkan Sumber Daya Manusia Yang Berkualitas Dan Berdaya Saing	1. Peningkatan kualitas infrastruktur perkotaan yang berkelanjutan	Kelurahan Telanaipura Kecamatan Telanaipura Kota Jambi	8 Lembaga	5,000,000	Kecamatan Telanaipura	
7 01 03 2.02 02	Pembangunan Sarana dan Prasarana Kelurahan	Jumlah Sarana dan Prasarana yang dibangun	1 Lokasi			1 Lokasi	100,000,000	Kota Jambi, Telanaipura, Telanaipura	[DANA UMUM] - PENDAPATAN ASLI DAERAH (PAD)	Meningkatkan Sumber Daya Manusia Yang Berkualitas Dan Berdaya Saing	1. Peningkatan kualitas infrastruktur perkotaan yang berkelanjutan	Kelurahan Telanaipura Kecamatan Telanaipura Kota Jambi	1 Lokasi	40,000,000	Kecamatan Telanaipura	
7 01 03 2.02 03	Pemberdayaan Masyarakat di Kelurahan	Jumlah lembaga masyarakat yang dibina di kelurahan	8 Lembaga			8 Lembaga	307,737,200	Kota Jambi, Telanaipura, Telanaipura	[DANA UMUM] - PENDAPATAN ASLI DAERAH (PAD)	Meningkatkan Sumber Daya Manusia Yang Berkualitas Dan Berdaya Saing	1. Peningkatan kualitas infrastruktur perkotaan yang berkelanjutan	Kelurahan Telanaipura Kecamatan Telanaipura Kota Jambi	8 Lembaga	600,786,997	Kecamatan Telanaipura	
7	UNSUR KEWILAYAHAN															
7 01	KECAMATAN						839,113,690							1,167,754,457		
7 01 03	PROGRAM PEMBERDAYAAN MASYARAKAT DESA DAN KELURAHAN	Persentase Peningkatan Pemberdayaan Masyarakat di kelurahan	persen		persen	60 persen	839,113,690							60 persen	1,167,754,457	
7 01 03 2.02	Kegiatan Pemberdayaan Kelurahan						839,113,690								1,167,754,457	
7 01 03 2.02 01	Peningkatan Partisipasi Masyarakat dalam Forum Musyawarah Perencanaan Pembangunan di Kelurahan	Jumlah musrenbang kelurahan	8 Lembaga			8 Lembaga	6,634,890	Kota Jambi, Telanaipura, Penyengat Rendah	[DANA UMUM] - PENDAPATAN ASLI DAERAH (PAD)	Meningkatkan Sumber Daya Manusia Yang Berkualitas Dan Berdaya Saing	1. Peningkatan kualitas infrastruktur perkotaan yang berkelanjutan	Kelurahan Penyengat Rendah Kecamatan Telanaipura Kota Jambi	8 Lembaga	6,325,000	Kecamatan Telanaipura	
7 01 03 2.02 02	Pembangunan Sarana dan Prasarana Kelurahan	Jumlah Sarana dan Prasarana yang dibangun	1 Lokasi			1 Lokasi	200,000,000	Kota Jambi, Telanaipura, Penyengat Rendah	[DANA UMUM] - PENDAPATAN ASLI DAERAH (PAD)	Meningkatkan Sumber Daya Manusia Yang Berkualitas Dan Berdaya Saing	1. Peningkatan kualitas infrastruktur perkotaan yang berkelanjutan	Kelurahan Penyengat Rendah Kecamatan Telanaipura Kota Jambi	1 Lokasi	40,000,000	Kecamatan Telanaipura	
7 01 03 2.02 03	Pemberdayaan Masyarakat di Kelurahan	Jumlah lembaga masyarakat yang dibina di kelurahan512648630	8 Lembaga			8 Lembaga	632,478,800	Kota Jambi, Telanaipura, Penyengat Rendah	[DANA UMUM] - PENDAPATAN ASLI DAERAH (PAD)	Meningkatkan Sumber Daya Manusia Yang Berkualitas Dan Berdaya Saing	1. Peningkatan kualitas infrastruktur perkotaan yang berkelanjutan	Kelurahan Penyengat Rendah Kecamatan Telanaipura Kota Jambi	8 Lembaga	1,121,429,457	Kecamatan Telanaipura	
7	UNSUR KEWILAYAHAN															
7 01	KECAMATAN						620,465,100							808,604,453		
7 01 03	PROGRAM PEMBERDAYAAN MASYARAKAT DESA DAN KELURAHAN	Persentase Peningkatan Pemberdayaan Masyarakat di kelurahan	persen		persen	60 persen	620,465,100							60 persen	808,604,453	

**Penetapan Rencana Kerja Pemerintah Daerah (RKPD)
Kota Jambi
Tahun 2022**

Kode	Urusan/ Bidang Urusan/ Program/ Kegiatan/ Sub Kegiatan	Indikator Program/ Kegiatan/ Sub Kegiatan	Target Akhir Periode RPJMD	Realisasi Capaian RKPD Tahun 2020	Prakiraan Capaian Target RKPD Tahun 2021	Capaian Kinerja dan Kerangka Pendanaan						Kelompok Sasaran	Prakiraan Maju Rencana Tahun 2023		Perangkat Daerah Penanggung Jawab
						Target 2022	Pagu Indikatif	Lokasi	Sumber Dana	Prioritas			Target	Pagu Indikatif	
										Nasional	Daerah				
7 01 03 2.02	Kegiatan Pemberdayaan Kelurahan	Meningkatnya Kelembagaan masyarakat yang ikut serta dalam Pembangunan	Persen		Persen	100 Persen	620,465,100						100 Persen	808,604,453	
7 01 03 2.02 01	Peningkatan Partisipasi Masyarakat dalam Forum Musyawarah Perencanaan Pembangunan di Kelurahan	Jumlah musrenbang kelurahan	8 Lembaga			8 Lembaga	5,710,300	Kota Jambi, Telanaipura, Pematang Sulur	[DANA UMUM] - PENDAPATAN ASLI DAERAH (PAD)	Meningkatkan Sumber Daya Manusia Yang Berkualitas Dan Berdaya Saing	1. Peningkatan kualitas infrastruktur perkotaan yang berkelanjutan	Kelurahan Pematang Sulur Kecamatan Telanaipura	8 Lembaga	8,000,000	Kecamatan Telanaipura
7 01 03 2.02 02	Pembangunan Sarana dan Prasarana Kelurahan	Jumlah Sarana dan Prasarana yang dibangun	1 Lokasi			1 Lokasi	150,000,000	Kota Jambi, Telanaipura, Pematang Sulur	[DANA UMUM] - PENDAPATAN ASLI DAERAH (PAD)	Meningkatkan Sumber Daya Manusia Yang Berkualitas Dan Berdaya Saing	1. Peningkatan kualitas infrastruktur perkotaan yang berkelanjutan	Kelurahan Pematang Sulur Kecamatan Telanaipura	1 Lokasi	40,000,000	Kecamatan Telanaipura
7 01 03 2.02 03	Pemberdayaan Masyarakat di Kelurahan	Jumlah lembaga masyarakat yang dibina di kelurahan	8 Lembaga			8 Lembaga	464,754,800	Kota Jambi, Telanaipura, Pematang Sulur	[DANA UMUM] - PENDAPATAN ASLI DAERAH (PAD)	Meningkatkan Sumber Daya Manusia Yang Berkualitas Dan Berdaya Saing	1. Peningkatan kualitas infrastruktur perkotaan yang berkelanjutan	Kelurahan Pematang Sulur Kecamatan Telanaipura	8 Lembaga	760,604,453	Kecamatan Telanaipura
7	UNSUR KEWILAYAHAN														
7 01	KECAMATAN						8,655,989,440							9,601,758,852	
7 01 01	PROGRAM PENUNJANG URUSAN PEMERINTAHAN DAERAH KABUPATEN/KOTA	Indeks Reformasi Birokrasi Perangkat Daerah	persen		persen	100 persen	8,145,830,020						100 persen	9,032,710,537	
7 01 01 2.01	Perencanaan, Penganggaran, dan Evaluasi Kinerja Perangkat Daerah	Peningkatan Nilai AKIP	Persen		Persen	87 Persen	23,914,263						87 Persen	26,800,689	
7 01 01 2.01 01	Penyusunan Dokumen Perencanaan Perangkat Daerah	Jumlah Dokumen Renstra dan Renja	2 Dokumen			2 Dokumen	4,803,563	Kota Jambi, Jelutung, Semua Kelurahan	[DANA KHUSUS] - PENDAPATAN TRANSFER		1. Peningkatan kualitas infrastruktur perkotaan yang berkelanjutan	Kecamatan Jelutung	2 Dokumen	5,283,919	Kecamatan Jelutung
7 01 01 2.01 02	Koordinasi dan Penyusunan Dokumen RKA-SKPD	Jumlah Dokumen RKA SKPD	1 Dokumen			1 Dokumen	3,525,000	Kota Jambi, Jelutung, Semua Kelurahan	[DANA KHUSUS] - PENDAPATAN TRANSFER		1. Peningkatan kualitas infrastruktur perkotaan yang berkelanjutan	Kecamatan Jelutung	1 Dokumen	3,877,500	Kecamatan Jelutung
7 01 01 2.01 03	Koordinasi dan Penyusunan Dokumen Perubahan RKA-SKPD	Jumlah Dokumen RKA-P SKPD	1 Dokumen			1 Dokumen	3,400,000		[DANA KHUSUS] - PENDAPATAN TRANSFER		1. Peningkatan kualitas infrastruktur perkotaan yang berkelanjutan	Kecamatan Jelutung	1 Dokumen	3,740,000	Kecamatan Jelutung
7 01 01 2.01 04	Koordinasi dan Penyusunan DPA- SKPD	Jumlah Dokumen DPA- SKPD	1 Dokumen			1 Dokumen	3,898,900	Kota Jambi, Jelutung, Semua Kelurahan			1. Peningkatan kualitas infrastruktur perkotaan yang berkelanjutan	Kecamatan Jelutung	1 Dokumen	4,288,790	Kecamatan Jelutung

**Penetapan Rencana Kerja Pemerintah Daerah (RKPD)
Kota Jambi
Tahun 2022**

Kode	Urusan/ Bidang Urusan/ Program/ Kegiatan/ Sub Kegiatan	Indikator Program/ Kegiatan/ Sub Kegiatan	Target Akhir Periode RPJMD	Realisasi Capaian RKPD Tahun 2020	Prakiraan Capaian Target RKPD Tahun 2021	Capaian Kinerja dan Kerangka Pendanaan						Kelompok Sasaran	Prakiraan Maju Rencana Tahun 2023		Perangkat Daerah Penanggung Jawab
						Target 2022	Pagu Indikatif	Lokasi	Sumber Dana	Prioritas			Target	Pagu Indikatif	
										Nasional	Daerah				
7 01 01 2.01 05	Koordinasi dan Penyusunan Perubahan DPA-SKPD	Jumlah Dokumen DPA-P SKPD	1 Dokumen			1 Dokumen	4,796,300	Kota Jambi, Jelutung, Semua Kelurahan	[DANA KHUSUS] - PENDAPATAN TRANSFER		1. Peningkatan kualitas infrastruktur perkotaan yang berkelanjutan	Kecamatan Jelutung	1 Dokumen	5,275,930	Kecamatan Jelutung
7 01 01 2.01 06	Koordinasi dan Penyusunan Laporan Capaian Kinerja dan Ikhtisar Realisasi Kinerja SKPD	Jumlah Laporan Capaian Kinerja dan Ikhtisar Realisasi Kinerja	3 Dokumen			3 Dokumen	3,490,500	Kota Jambi, Jelutung, Semua Kelurahan	[DANA KHUSUS] - PENDAPATAN TRANSFER		1. Peningkatan kualitas infrastruktur perkotaan yang berkelanjutan	Kecamatan Jelutung	3 Dokumen	4,334,550	Kecamatan Jelutung
7 01 01 2.02	Administrasi Keuangan Perangkat Daerah	Jumlah Gaji dan Tunjangan ASN Kecamatan	Orang		Orang	63 Orang	6,207,263,659						63 Orang	6,827,659,951	
7 01 01 2.02 01	Penyediaan Gaji dan Tunjangan ASN	Jumlah Gaji dan Tunjangan ASN Kecamatan	60 orang			60 orang	5,815,000,979	Kota Jambi, Jelutung, Semua Kelurahan	[DANA KHUSUS] - PENDAPATAN TRANSFER		1. Peningkatan kualitas infrastruktur perkotaan yang berkelanjutan	Kecamatan Jelutung	60 orang	6,396,501,003	Kecamatan Jelutung
7 01 01 2.02 02	Penyediaan Administrasi Pelaksanaan Tugas ASN	Jumlah Adminitrasi Pelaksanaan Tugas ASN	3 Dokumen			3 Dokumen	4,679,600	Kota Jambi, Jelutung, Semua Kelurahan	[DANA KHUSUS] - PENDAPATAN TRANSFER		1. Peningkatan kualitas infrastruktur perkotaan yang berkelanjutan	Kecamatan Jelutung	3 Dokumen	5,147,560	Kecamatan Jelutung
7 01 01 2.02 03	Pelaksanaan Penatausahaan dan Pengujian/Verifikasi Keuangan SKPD	Jumlah Jasa Administrasi Keuangan	47 Orang			47 Orang	378,780,000	Kota Jambi, Jelutung, Semua Kelurahan	[DANA KHUSUS] - PENDAPATAN TRANSFER		1. Peningkatan kualitas infrastruktur perkotaan yang berkelanjutan	Kecamatan Jelutung	47 Orang	416,658,000	Kecamatan Jelutung
7 01 01 2.02 07	Koordinasi dan Penyusunan Laporan Keuangan Bulanan/Triwulanan/Semesteran SKPD	Jumlah Laporan Keuangan Bulanan/Semester	7 Dokumen			7 Dokumen	8,803,080	Kota Jambi, Jelutung, Semua Kelurahan	[DANA KHUSUS] - PENDAPATAN TRANSFER		1. Peningkatan kualitas infrastruktur perkotaan yang berkelanjutan	Kecamatan Jelutung	7 Dokumen	9,353,388	Kecamatan Jelutung
7 01 01 2.03	Administrasi Barang Milik Daerah pada Perangkat Daerah	Jumlah Jasa Penatausahaan BMD	Orang		Orang	7 Orang	41,760,000						7 Orang	45,936,000	
7 01 01 2.03 06	Penatausahaan Barang Milik Daerah pada SKPD	Jumlah Jasa Penatausahaan BMD	7 Orang			7 Orang	41,760,000	Kota Jambi, Jelutung, Semua Kelurahan	[DANA KHUSUS] - PENDAPATAN TRANSFER		1. Peningkatan kualitas infrastruktur perkotaan yang berkelanjutan	Kecamatan Jelutung	7 Orang	45,936,000	Kecamatan Jelutung
7 01 01 2.05	Administrasi Kepegawaian Perangkat Daerah	Jumlah Bintek Implementasi Peraturan Perundang-undangan	Kali		Kali	4 Kali	73,750,000						4 Kali	92,125,000	
7 01 01 2.05 02	Pengadaan Pakaian Dinas Beserta Atribut Kelengkapannya	Jumlah Pakaian Khusus Hari-hari Tertentu	85 pcs			85 pcs	63,750,000	Semua Kabupaten/Kota, Semua Kecamatan, Semua Kelurahan	[DANA UMUM] - PENDAPATAN TRANSFER		1. Peningkatan kualitas infrastruktur perkotaan yang berkelanjutan 1. Peningkatan kualitas infrastruktur perkotaan yang berkelanjutan	Kecamatan Jelutung	85 pcs	70,125,000	Kecamatan Jelutung

**Penetapan Rencana Kerja Pemerintah Daerah (RKPD)
Kota Jambi
Tahun 2022**

Kode	Urusan/ Bidang Urusan/ Program/ Kegiatan/ Sub Kegiatan	Indikator Program/ Kegiatan/ Sub Kegiatan	Target Akhir Periode RPJMD	Realisasi Capaian RKPD Tahun 2020	Prakiraan Capaian Target RKPD Tahun 2021	Capaian Kinerja dan Kerangka Pendanaan						Kelompok Sasaran	Prakiraan Maju Rencana Tahun 2023		Perangkat Daerah Penanggung Jawab
						Target 2022	Pagu Indikatif	Lokasi	Sumber Dana	Prioritas			Target	Pagu Indikatif	
										Nasional	Daerah				
7 01 01 2.05 11	Bimbingan Teknis Implementasi Peraturan Perundang-Undangan	Jumlah Bintek Implementasi Peraturan Perundang-undangan	2 Kali			2 Kali	10,000,000	Kota Jambi, Jelutung, Semua Kelurahan	[DANA KHUSUS] - PENDAPATAN TRANSFER		1. Peningkatan kualitas infrastruktur perkotaan yang berkelanjutan	Kecamatan Jelutung	2 Kali	22,000,000	Kecamatan Jelutung
7 01 01 2.06	Administrasi Umum Perangkat Daerah	Jumlah Makanan dan Minuman	kotak		kotak	1090 kotak	278,081,119						1090 kotak	305,366,820	
7 01 01 2.06 01	Penyediaan Komponen Instalasi Listrik/Penerangan Bangunan Kantor	Jumlah Komponen/Instalasi Listrik dan Penerangan Bangunan Kantor	11 Jenis			11 Jenis	34,303,970	Kota Jambi, Jelutung, Semua Kelurahan	[DANA KHUSUS] - PENDAPATAN TRANSFER		1. Peningkatan kualitas infrastruktur perkotaan yang berkelanjutan	Kecamatan Jelutung	11 Jenis	37,734,367	Kecamatan Jelutung
7 01 01 2.06 04	Penyediaan Bahan Logistik Kantor	Jumlah Jenis Alat/Bahan Pembersih Kantor Jumlah Jenis Alat Tulis Kantor	8 Jenis 35 Jenis			8 Jenis 35 Jenis	52,439,990	Kota Jambi, Jelutung, Semua Kelurahan	[DANA KHUSUS] - PENDAPATAN TRANSFER		1. Peningkatan kualitas infrastruktur perkotaan yang berkelanjutan	Kecamatan Jelutung	8 Jenis 35 Jenis	56,824,405	Kecamatan Jelutung
7 01 01 2.06 05	Penyediaan Barang Cetak dan Penggandaan	Jumlah Cetak dan Penggandaan	8 Jenis			8 Jenis	21,087,159	Kota Jambi, Jelutung, Semua Kelurahan	[DANA KHUSUS] - PENDAPATAN TRANSFER		1. Peningkatan kualitas infrastruktur perkotaan yang berkelanjutan	Kecamatan Jelutung	8 Jenis	23,533,048	Kecamatan Jelutung
7 01 01 2.06 08	Fasilitas Kunjungan Tamu	Jumlah Makanan dan Minuman	925 Kotak			925 Kotak	20,250,000	Kota Jambi, Jelutung, Semua Kelurahan	[DANA KHUSUS] - PENDAPATAN TRANSFER		1. Peningkatan kualitas infrastruktur perkotaan yang berkelanjutan	Kecamatan Jelutung	925 Kotak	22,275,000	Kecamatan Jelutung
7 01 01 2.06 09	Penyelenggaraan Rapat Koordinasi dan Konsultasi SKPD	Jumlah Rapat Koordinasi dan Konsultasi Keluar Daerah	25 O/K			25 O/K	150,000,000	Kota Jambi, Jelutung, Semua Kelurahan	[DANA KHUSUS] - PENDAPATAN TRANSFER		1. Peningkatan kualitas infrastruktur perkotaan yang berkelanjutan	Kecamatan Jelutung	25 O/K	165,000,000	Kecamatan Jelutung
7 01 01 2.07	Pengadaan Barang Milik Daerah Penunjang Urusan Pemerintah Daerah	Jumlah Pengadaan Mebel	Unit		Unit	4 Unit	476,500,000						4 Unit	583,385,000	
7 01 01 2.07 05	Pengadaan Mebel	Jumlah Pengadaan Mebel	6 Unit			6 Unit	37,000,000	Kota Jambi, Jelutung, Semua Kelurahan	[DANA KHUSUS] - PENDAPATAN TRANSFER		1. Peningkatan kualitas infrastruktur perkotaan yang berkelanjutan	Kecamatan Jelutung	6 Unit	40,700,000	Kecamatan Jelutung
7 01 01 2.07 06	Pengadaan Peralatan dan Mesin Lainnya	Jumlah Pengadaan Peralatan dan Mesin Lainnya	9 Unit			9 Unit	439,500,000	Kota Jambi, Jelutung, Semua Kelurahan	[DANA KHUSUS] - PENDAPATAN TRANSFER		1. Peningkatan kualitas infrastruktur perkotaan yang berkelanjutan	Kecamatan Jelutung	9 Unit	542,685,000	Kecamatan Jelutung
7 01 01 2.08	Penyediaan Jasa Penunjang Urusan Pemerintahan Daerah	Jumlah Jasa Listrik	Kwh		Kwh	2400 Kwh	853,770,980						2400 Kwh	939,148,078	
7 01 01 2.08 01	Penyediaan Jasa Surat Menyurat	Jumlah Surat Menyurat	2108 Surat			2108 Surat	8,876,980	Kota Jambi, Jelutung, Semua Kelurahan	[DANA KHUSUS] - PENDAPATAN TRANSFER		1. Peningkatan kualitas infrastruktur perkotaan yang berkelanjutan	Kecamatan Jelutung	2108 Surat	9,764,678	Kecamatan Jelutung

**Penetapan Rencana Kerja Pemerintah Daerah (RKPD)
Kota Jambi
Tahun 2022**

Kode	Urusan/ Bidang Urusan/ Program/ Kegiatan/ Sub Kegiatan	Indikator Program/ Kegiatan/ Sub Kegiatan	Target Akhir Periode RPJMD	Realisasi Capaian RKPD Tahun 2020	Prakiraan Capaian Target RKPD Tahun 2021	Capaian Kinerja dan Kerangka Pendanaan						Kelompok Sasaran	Prakiraan Maju Rencana Tahun 2023		Perangkat Daerah Penanggung Jawab
						Target 2022	Pagu Indikatif	Lokasi	Sumber Dana	Prioritas			Target	Pagu Indikatif	
										Nasional	Daerah				
7 01 01 2.08 02	Penyediaan Jasa Komunikasi, Sumber Daya Air dan Listrik	Jumlah Jasa Air Jumlah Jasa Komunikasi Jumlah Jasa Listrik	2400 Kubik 24.7 Mbps 23000 Kwh			2400 Kubik 24.7 Mbps 23000 Kwh	238,300,000	Kota Jambi, Jelutung, Semua Kelurahan	[DANA KHUSUS] - PENDAPATAN TRANSFER		1. Peningkatan kualitas infrastruktur perkotaan yang berkelanjutan	Kecamatan Jelutung	2400 Kubik 24.7 Mbps 23000 Kwh	262,130,000	Kecamatan Jelutung
7 01 01 2.08 04	Penyediaan Jasa Pelayanan Umum Kantor	Jumlah Tenaga Pendukung Administrasi Perkantoran/Umum	35 Orang			35 Orang	606,594,000	Kota Jambi, Jelutung, Semua Kelurahan	[DANA KHUSUS] - PENDAPATAN TRANSFER		1. Peningkatan kualitas infrastruktur perkotaan yang berkelanjutan	Kecamatan Jelutung	35 Orang	667,253,400	Kecamatan Jelutung
7 01 01 2.09	Pemeliharaan Barang Milik Daerah Penunjang Urusan Pemerintahan Daerah	Jumlah Pemeliharaan Rutin/Berkala Kendaraan Dinas/Operasional Jumlah STNK/KIR	Unit		Unit	21 Unit	190,789,999						21 Unit	212,288,999	
7 01 01 2.09 02	Penyediaan Jasa Pemeliharaan, Biaya Pemeliharaan, Pajak, dan Perizinan Kendaraan Dinas Operasional atau Lapangan	Jumlah Pemeliharaan Rutin/Berkala Kendaraan Dinas/Operasional Jumlah STNK/KIR	24 Unit 24 Unit			24 Unit 24 Unit	160,879,999	Kota Jambi, Jelutung, Semua Kelurahan	[DANA KHUSUS] - PENDAPATAN TRANSFER		1. Peningkatan kualitas infrastruktur perkotaan yang berkelanjutan	Kecamatan Jelutung	24 Unit 24 Unit	176,967,999	Kecamatan Jelutung
7 01 01 2.09 06	Pemeliharaan Peralatan dan Mesin Lainnya	Jumlah Pemeliharaan Peralatan dan Mesin	32 Unit			32 Unit	24,410,000	Kota Jambi, Jelutung, Semua Kelurahan	[DANA KHUSUS] - PENDAPATAN TRANSFER		1. Peningkatan kualitas infrastruktur perkotaan yang berkelanjutan	Kecamatan Jelutung	32 Unit	26,851,000	Kecamatan Jelutung
7 01 01 2.09 09	Pemeliharaan/Rehabilitasi Gedung Kantor dan Bangunan Lainnya	Pemeliharaan Rutin/Berkala Gedung Kantor dan Rumah Dinas	2 TAHUN			2 TAHUN	0	Kota Jambi, Jelutung, Semua Kelurahan			1. Peningkatan kualitas infrastruktur perkotaan yang berkelanjutan	Kecamatan Jelutung	2 TAHUN	0	Kecamatan Jelutung
7 01 01 2.09 10	Pemeliharaan/Rehabilitasi Sarana dan Prasarana Gedung Kantor atau Bangunan Lainnya	Pemeliharaan Rutin/Berkala Gedung Kantor	1 Unit			1 Unit	5,500,000	Kota Jambi, Jelutung, Semua Kelurahan	[DANA KHUSUS] - PENDAPATAN TRANSFER		1. Peningkatan kualitas infrastruktur perkotaan yang berkelanjutan	Kecamatan Jelutung	1 Unit	8,470,000	Kecamatan Jelutung
7 01 02	PROGRAM PENYELENGGARAAN PEMERINTAHAN DAN PELAYANAN PUBLIK	indeks Kepuasan Masyarakat terhadap Pelayanan Administrasi Kecamatan	persen		persen	100 persen	103,500,070						100 persen	120,898,030	
7 01 02 2.01	Koordinasi Penyelenggaraan Kegiatan Pemerintahan di Tingkat Kecamatan	Jumlah Koordinasi Yang Dilaksanakan	Kali		Kali	10 Kali	27,853,340						10 Kali	36,639,174	
7 01 02 2.01 01	Koordinasi/Sinergi Perencanaan dan Pelaksanaan Kegiatan Pemerintahan dengan Perangkat Daerah dan Instansi Vertikal Terkait	Jumlah Koordinasi Yang Dilaksanakan	10 Kali			10 Kali	12,917,100	Kota Jambi, Jelutung, Semua Kelurahan	[DANA KHUSUS] - PENDAPATAN TRANSFER		1. Peningkatan kualitas infrastruktur perkotaan yang berkelanjutan	Kecamatan Jelutung	10 Kali	19,543,810	Kecamatan Jelutung
7 01 02 2.01 02	Peningkatan Efektifitas Kegiatan Pemerintahan di Tingkat Kecamatan	Jumlah Pembinaan Yang Dilaksanakan	12 Kali			12 Kali	14,936,240	Kota Jambi, Jelutung, Semua Kelurahan	[DANA KHUSUS] - PENDAPATAN TRANSFER		1. Peningkatan kualitas infrastruktur perkotaan yang berkelanjutan	Kecamatan Jelutung	12 Kali	17,095,364	Kecamatan Jelutung

**Penetapan Rencana Kerja Pemerintah Daerah (RKPD)
Kota Jambi
Tahun 2022**

Kode	Urusan/ Bidang Urusan/ Program/ Kegiatan/ Sub Kegiatan	Indikator Program/ Kegiatan/ Sub Kegiatan	Target Akhir Periode RPJMD	Realisasi Capaian RKPD Tahun 2020	Prakiraan Capaian Target RKPD Tahun 2021	Capaian Kinerja dan Kerangka Pendanaan						Kelompok Sasaran	Prakiraan Maju Rencana Tahun 2023		Perangkat Daerah Penanggung Jawab
						Target 2022	Pagu Indikatif	Lokasi	Sumber Dana	Prioritas			Target	Pagu Indikatif	
										Nasional	Daerah				
7 01 02 2.02	Penyelenggaraan Urusan Pemerintahan yang tidak Dilaksanakan oleh Unit Kerja Perangkat Daerah yang ada di Kecamatan	Jumlah Dokumen	Dokumen		Dokumen	6 Dokumen	51,250,710						6 Dokumen	57,288,231	
7 01 02 2.02 01	Perencanaan Kegiatan Pelayanan kepada Masyarakat di Kecamatan	Jumlah Perencanaan Pelayanan Masyarakat di Kecamatan	3 Kegiatan			3 Kegiatan	47,082,500	Kota Jambi, Jelutung, Semua Kelurahan	[DANA KHUSUS] - PENDAPATAN TRANSFER		1. Peningkatan kualitas infrastruktur perkotaan yang berkelanjutan	Kecamatan Jelutung	3 Kegiatan	51,790,750	Kecamatan Jelutung
7 01 02 2.02 02	Fasilitasi Percepatan Pencapaian Standar Pelayanan Minimal di Wilayah Kecamatan	Jumlah Dokumen	6 Dokumen			6 Dokumen	4,168,210	Kota Jambi, Jelutung, Semua Kelurahan	[DANA KHUSUS] - PENDAPATAN TRANSFER		1. Peningkatan kualitas infrastruktur perkotaan yang berkelanjutan	Kecamatan Jelutung	6 Dokumen	5,497,481	Kecamatan Jelutung
7 01 02 2.04	Pelaksanaan Urusan Pemerintahan yang Dilimpahkan kepada Camat	Jumlah Fasilitas Non Perizinan Yang Dilayani	Jenis		Jenis	14 Jenis	24,396,020						14 Jenis	26,970,625	
7 01 02 2.04 01	Pelaksanaan Urusan Pemerintahan yang terkait dengan Pelayanan Perizinan Non Usaha	Jumlah Fasilitas Perizinan Yang Dilayani	3 Jenis			3 Jenis	19,717,500	Kota Jambi, Jelutung, Semua Kelurahan	[DANA KHUSUS] - PENDAPATAN TRANSFER		1. Peningkatan kualitas infrastruktur perkotaan yang berkelanjutan	Kecamatan Jelutung	3 Jenis	21,689,250	Kecamatan Jelutung
7 01 02 2.04 02	Pelaksanaan Urusan Pemerintahan yang terkait dengan Nonperizinan	Jumlah Fasilitas Non Perizinan Yang Dilayani	14 Jenis			14 Jenis	4,678,520	Kota Jambi, Jelutung, Semua Kelurahan	[DANA KHUSUS] - PENDAPATAN TRANSFER		1. Peningkatan kualitas infrastruktur perkotaan yang berkelanjutan	Kecamatan Jelutung	14 Jenis	5,281,375	Kecamatan Jelutung
7 01 04	PROGRAM KOORDINASI KETENTRAMAN DAN KETERTIBAN UMUM	Persentase Peningkatan Lingkungan yang aman dan kondusif	persen		persen	100 persen	68,717,570						100 persen	75,589,327	
7 01 04 2.01	Koordinasi Upaya Penyelenggaraan Ketenteraman dan Ketertiban Umum	Jumlah Pembinaan	Kali		Kali	9 Kali	68,717,570						9 Kali	75,589,327	
7 01 04 2.01 01	Sinergitas dengan Kepolisian Negara Republik Indonesia, Tentara Nasional Indonesia dan Instansi Vertikal di Wilayah Kecamatan	Jumlah Pembinaan	9 Kali			9 Kali	68,717,570	Kota Jambi, Jelutung, Semua Kelurahan	[DANA KHUSUS] - PENDAPATAN TRANSFER		1. Peningkatan kualitas infrastruktur perkotaan yang berkelanjutan	Kecamatan Jelutung	9 Kali	75,589,327	Kecamatan Jelutung
7 01 05	PROGRAM PENYELENGGARAAN URUSAN PEMERINTAHAN UMUM	Terwujudnya fasilitasi penyelenggaraan urusan Pemerintahan Umum	persen		persen	100 persen	337,941,780						100 persen	372,560,958	
7 01 05 2.01	Penyelenggaraan Urusan Pemerintahan Umum sesuai Penugasan Kepala Daerah	Jumlah Pembinaan	Kali		Kali	2 Kali	337,941,780						2 Kali	372,560,958	

**Penetapan Rencana Kerja Pemerintah Daerah (RKPD)
Kota Jambi
Tahun 2022**

Kode	Urusan/ Bidang Urusan/ Program/ Kegiatan/ Sub Kegiatan	Indikator Program/ Kegiatan/ Sub Kegiatan	Target Akhir Periode RPJMD	Realisasi Capaian RKPD Tahun 2020	Prakiraan Capaian Target RKPD Tahun 2021	Capaian Kinerja dan Kerangka Pendanaan						Kelompok Sasaran	Prakiraan Maju Rencana Tahun 2023		Perangkat Daerah Penanggung Jawab
						Target 2022	Pagu Indikatif	Lokasi	Sumber Dana	Prioritas			Target	Pagu Indikatif	
										Nasional	Daerah				
7 01 05 2.01 04	Pembinaan Kerukunan Antarsuku dan Intrasuku, Umat Beragama, Ras, dan Golongan Lainnya Guna Mewujudkan Stabilitas Keamanan Lokal, Regional, dan Nasional	Jumlah Pembinaan	2 Kali			2 Kali	2,588,790	Kota Jambi, Jelutung, Semua Kelurahan	[DANA KHUSUS] - PENDAPATAN TRANSFER		1. Peningkatan kualitas infrastruktur perkotaan yang berkelanjutan	Kecamatan Jelutung	2 Kali	3,672,669	Kecamatan Jelutung
7 01 05 2.01 07	Pelaksanaan semua Urusan Pemerintahan yang bukan merupakan Kewenangan Daerah dan tidak dilaksanakan oleh Instansi Vertikal	Jumlah Pelaksanaan Kegiatan Pemerintahan Umum di Kecamatan	10 Kegiatan			10 Kegiatan	335,352,990	Kota Jambi, Jelutung, Semua Kelurahan	[DANA KHUSUS] - PENDAPATAN TRANSFER		1. Peningkatan kualitas infrastruktur perkotaan yang berkelanjutan	Kecamatan Jelutung	10 Kegiatan	368,888,289	Kecamatan Jelutung
7	UNSUR KEWILAYAHAN														
7 01	KECAMATAN						947,988,000						1,042,786,008		
7 01 03	PROGRAM PEMBERDAYAAN MASYARAKAT DESA DAN KELURAHAN	Persentase Peningkatan Pemberdayaan Masyarakat di kelurahan	persen		persen	100 persen	887,988,000						100 persen	976,786,008	
7 01 03 2.01	Koordinasi Kegiatan Pemberdayaan Desa	Jumlah Muskel dan Musrembang Kelurahan	Kali		Kali	1 Kali	2,550,000						1 Kali	2,805,000	
7 01 03 2.01 01	Peningkatan Partisipasi Masyarakat dalam Forum Musyawarah Perencanaan Pembangunan di Desa	Jumlah Muskel dan Musrembang Kelurahan	1 Kali			1 Kali	2,550,000	Kota Jambi, Jelutung, Jelutung	[DANA KHUSUS] - PENDAPATAN TRANSFER		1. Peningkatan kualitas infrastruktur perkotaan yang berkelanjutan	Kecamatan Jelutung Kelurahan Jelutung	1 Kali	2,805,000	Kecamatan Jelutung
7 01 03 2.02	Kegiatan Pemberdayaan Kelurahan	Jumlah Muskel dan Musrembang Kelurahan	kali		kali	1 kali	885,438,000						1 kali	973,981,008	
7 01 03 2.02 02	Pembangunan Sarana dan Prasarana Kelurahan	Jumlah Sarana dan Prasarana yang dibangun	5 Titik			5 Titik	190,000,000	Kota Jambi, Jelutung, Jelutung	[DANA KHUSUS] - PENDAPATAN TRANSFER		1. Peningkatan kualitas infrastruktur perkotaan yang berkelanjutan	Kecamatan Jelutung Kelurahan Jelutung	5 Titik	209,000,000	Kecamatan Jelutung
7 01 03 2.02 03	Pemberdayaan Masyarakat di Kelurahan	Jumlah Lembaga Masyarakat yang di bina di Kelurahan	7 Lembaga			7 Lembaga	695,438,000	Kota Jambi, Jelutung, Jelutung	[DANA KHUSUS] - PENDAPATAN TRANSFER		1. Peningkatan kualitas infrastruktur perkotaan yang berkelanjutan	Kecamatan Jelutung Kelurahan Jelutung	7 Lembaga	764,981,008	Kecamatan Jelutung
7 01 04	PROGRAM KOORDINASI KETENTRAMAN DAN KETERTIBAN UMUM	Persentase Peningkatan Lingkungan yang aman dan kondusif	persen		persen	100 persen	60,000,000						100 persen	66,000,000	
7 01 04 2.01	Koordinasi Upaya Penyelenggaraan Ketenteraman dan Ketertiban Umum	Jumlah Kelembagaan yang ikut serta dalam Kegiatan Masyarakat	Bulan		Bulan	12 Bulan	60,000,000						12 Bulan	66,000,000	
7 01 04 2.01 02	Harmonisasi Hubungan Dengan Tokoh Agama dan Tokoh Masyarakat	Jumlah Kelembagaan yang ikut serta dalam Kegiatan Masyarakat	12 Bulan			12 Bulan	60,000,000	Kota Jambi, Jelutung, Jelutung	[DANA KHUSUS] - PENDAPATAN TRANSFER	Meningkatkan Sumber Daya Manusia Yang Berkualitas Dan Berdaya Saing	1. Peningkatan kualitas infrastruktur perkotaan yang berkelanjutan	Tokoh Agama dan Tokoh Masyarakat	12 Bulan	66,000,000	Kecamatan Jelutung
7	UNSUR KEWILAYAHAN														

**Penetapan Rencana Kerja Pemerintah Daerah (RKPD)
Kota Jambi
Tahun 2022**

Kode	Urusan/ Bidang Urusan/ Program/ Kegiatan/ Sub Kegiatan	Indikator Program/ Kegiatan/ Sub Kegiatan	Target Akhir Periode RPJMD	Realisasi Capaian RKPD Tahun 2020	Prakiraan Capaian Target RKPD Tahun 2021	Capaian Kinerja dan Kerangka Pendanaan						Kelompok Sasaran	Prakiraan Maju Rencana Tahun 2023		Perangkat Daerah Penanggung Jawab
						Target 2022	Pagu Indikatif	Lokasi	Sumber Dana	Prioritas			Target	Pagu Indikatif	
										Nasional	Daerah				
7	01						596,969,050						656,700,955		
7	01	03					536,969,050					100 persen	590,700,955		
7	01	03	2.02				536,969,050					100 Persen	590,700,955		
7	01	03	2.02	01			1,650,000	Kota Jambi, Jelutung, Kebun Handil	[DANA KHUSUS] - PENDAPATAN TRANSFER	1. Peningkatan kualitas infrastruktur perkotaan yang berkelanjutan	Kecamatan Jelutung Kelurahan Kebun Handil	1 Kali	1,850,000	Kecamatan Jelutung	
7	01	03	2.02	02			150,000,000	Kota Jambi, Jelutung, Kebun Handil	[DANA KHUSUS] - PENDAPATAN TRANSFER	1. Peningkatan kualitas infrastruktur perkotaan yang berkelanjutan	Kecamatan Jelutung Kelurahan Kebun Handil	3 Titik	165,000,000	Kecamatan Jelutung	
7	01	03	2.02	03			385,319,050	Kota Jambi, Jelutung, Kebun Handil	[DANA KHUSUS] - PENDAPATAN TRANSFER	1. Peningkatan kualitas infrastruktur perkotaan yang berkelanjutan	Kecamatan Jelutung Kelurahan Kebun Handil	7 Lembaga	423,850,955	Kecamatan Jelutung	
7	01	04					60,000,000					100 persen	66,000,000		
7	01	04	2.01				60,000,000					12 Bulan	66,000,000		
7	01	04	2.01	02			60,000,000	Kota Jambi, Jelutung, Kebun Handil	[DANA UMUM] - PENDAPATAN TRANSFER	Meningkatkan Sumber Daya Manusia Yang Berkualitas Dan Berdaya Saing	1. Peningkatan kualitas infrastruktur perkotaan yang berkelanjutan	Tokoh Agama dan Masyarakat	12 Bulan	66,000,000	Kecamatan Jelutung
7															
7	01						542,872,330						597,829,815		
7	01	03					482,872,330					100 persen	531,829,815		
7	01	03	2.02				482,872,330					1 Kali	531,829,815		
7	01	03	2.02	01			1,575,000	Kota Jambi, Jelutung, Cempaka Putih	[DANA KHUSUS] - PENDAPATAN TRANSFER	1. Peningkatan kualitas infrastruktur perkotaan yang berkelanjutan	Kecamatan Jelutung Kelurahan Cempaka Putih	1 KALI	1,732,500	Kecamatan Jelutung	

**Penetapan Rencana Kerja Pemerintah Daerah (RKPD)
Kota Jambi
Tahun 2022**

Kode	Urusan/ Bidang Urusan/ Program/ Kegiatan/ Sub Kegiatan	Indikator Program/ Kegiatan/ Sub Kegiatan	Target Akhir Periode RPJMD	Realisasi Capaian RKPD Tahun 2020	Prakiraan Capaian Target RKPD Tahun 2021	Capaian Kinerja dan Kerangka Pendanaan						Kelompok Sasaran	Prakiraan Maju Rencana Tahun 2023		Perangkat Daerah Penanggung Jawab
						Target 2022	Pagu Indikatif	Lokasi	Sumber Dana	Prioritas			Target	Pagu Indikatif	
										Nasional	Daerah				
7 01 03 2.02 02	Pembangunan Sarana dan Prasarana Kelurahan	Jumlah Usulan Masyarakat Dalam Pembangunan Kelurahan Yang di Akomodir	4 Titik			4 Titik	150,000,000	Kota Jambi, Jelutung, Cempaka Putih	[DANA KHUSUS] - PENDAPATAN TRANSFER		1. Peningkatan kualitas infrastruktur perkotaan yang berkelanjutan	Kecamatan Jelutung Kelurahan Cempaka Putih	4 Titik	165,000,000	Kecamatan Jelutung
7 01 03 2.02 03	Pemberdayaan Masyarakat di Kelurahan	Jumlah Lembaga Masyarakat Yang Dibina Di Kelurahan	7 Lembaga			7 Lembaga	331,297,330	Kota Jambi, Jelutung, Cempaka Putih	[DANA KHUSUS] - PENDAPATAN TRANSFER		1. Peningkatan kualitas infrastruktur perkotaan yang berkelanjutan	Kecamatan Jelutung Kelurahan Cempaka Putih	7 Lembaga	365,097,315	Kecamatan Jelutung
7 01 04	PROGRAM KOORDINASI KETENTERAMAN DAN KETERTIBAN UMUM	Persentase Peningkatan Lingkungan yang aman dan kondusif	persen		persen	100 persen	60,000,000						100 persen	66,000,000	
7 01 04 2.01	Koordinasi Upaya Penyelenggaraan Ketenteraman dan Ketertiban Umum	Jumlah Kelembagaan yang ikut serta dalam Masyarakat	Bulan		Bulan	12 Bulan	60,000,000						12 Bulan	66,000,000	
7 01 04 2.01 02	Harmonisasi Hubungan Dengan Tokoh Agama dan Tokoh Masyarakat	Jumlah Kelembagaan yang ikut serta dalam kegiatan masyarakat	12 Bulan			12 Bulan	60,000,000	Kota Jambi, Jelutung, Cempaka Putih	[DANA KHUSUS] - PENDAPATAN TRANSFER	Meningkatkan Sumber Daya Manusia Yang Berkualitas Dan Berdaya Saing	2. Peningkatan kualitas sumber daya manusia	Tokoh Agama dan Masyarakat	12 Bulan	66,000,000	Kecamatan Jelutung
7	UNSUR KEWILAYAHAN														
7 01	KECAMATAN						330,548,050						363,602,855		
7 01 03	PROGRAM PEMBERDAYAAN MASYARAKAT DESA DAN KELURAHAN	Persentase Peningkatan Pemberdayaan Masyarakat di kelurahan	persen		persen	100 persen	270,548,050						100 persen	297,602,855	
7 01 03 2.02	Kegiatan Pemberdayaan Kelurahan	Persentase Kelembagaan Masyarakat Yang Ikut Serta Dalam Pembangunan	Persen		Persen	100 Persen	270,548,050						100 Persen	297,602,855	
7 01 03 2.02 01	Peningkatan Partisipasi Masyarakat dalam Forum Musyawarah Perencanaan Pembangunan di Kelurahan	Jumlah muskel dan musrenbang kelurahan	1 Kali			1 Kali	1,050,000	Kota Jambi, Jelutung, Talang Jauh	[DANA KHUSUS] - PENDAPATAN TRANSFER		1. Peningkatan kualitas infrastruktur perkotaan yang berkelanjutan	Kecamatan Jelutung Kelurahan Talang Jauh	1 Kali	1,155,000	Kecamatan Jelutung
7 01 03 2.02 02	Pembangunan Sarana dan Prasarana Kelurahan	Jumlah Usulan Masyarakat Dalam Pembangunan Kelurahan Yang di Akomodir	5 titik			5 titik	110,000,000	Kota Jambi, Jelutung, Talang Jauh	[DANA KHUSUS] - PENDAPATAN TRANSFER		1. Peningkatan kualitas infrastruktur perkotaan yang berkelanjutan	Kecamatan Jelutung Kelurahan Talang Jauh	5 titik	121,000,000	Kecamatan Jelutung
7 01 03 2.02 03	Pemberdayaan Masyarakat di Kelurahan	Jumlah Lembaga Masyarakat Yang Dibina Di Kelurahan	7 Lembaga			7 Lembaga	159,498,050	Kota Jambi, Jelutung, Talang Jauh	[DANA KHUSUS] - PENDAPATAN TRANSFER		1. Peningkatan kualitas infrastruktur perkotaan yang berkelanjutan	Kecamatan Jelutung Kelurahan Talang Jauh	7 Lembaga	175,447,855	Kecamatan Jelutung
7 01 04	PROGRAM KOORDINASI KETENTERAMAN DAN KETERTIBAN UMUM	Persentase Peningkatan Lingkungan yang aman dan kondusif	persen		persen	100 persen	60,000,000						100 persen	66,000,000	

**Penetapan Rencana Kerja Pemerintah Daerah (RKPD)
Kota Jambi
Tahun 2022**

Kode	Urusan/ Bidang Urusan/ Program/ Kegiatan/ Sub Kegiatan	Indikator Program/ Kegiatan/ Sub Kegiatan	Target Akhir Periode RPJMD	Realisasi Capaian RKPD Tahun 2020	Prakiraan Capaian Target RKPD Tahun 2021	Capaian Kinerja dan Kerangka Pendanaan						Kelompok Sasaran	Prakiraan Maju Rencana Tahun 2023		Perangkat Daerah Penanggung Jawab
						Target 2022	Pagu Indikatif	Lokasi	Sumber Dana	Prioritas			Target	Pagu Indikatif	
										Nasional	Daerah				
7 01 04 2.01	Koordinasi Upaya Penyelenggaraan Ketenteraman dan Ketertiban Umum	jumlah kelembagaan yang ikut serta dalam kegiatan masyarakat	Bulan		Bulan	12 Bulan	60,000,000						12 Bulan	66,000,000	
7 01 04 2.01 02	Harmonisasi Hubungan Dengan Tokoh Agama dan Tokoh Masyarakat	Jumlah Kelembagaan Yang Ikut Serta Dalam Kegiatan Masyarakat	12 Bulan			12 Bulan	60,000,000	Kota Jambi, Jelutung, Talang Jauh	[DANA KHUSUS] - PENDAPATAN TRANSFER	Meningkatkan Sumber Daya Manusia Yang Berkualitas Dan Berdaya Saing	1. Peningkatan kualitas infrastruktur perkotaan yang berkelanjutan	Tokoh Agama dan Masyarakat	12 Bulan	66,000,000	Kecamatan Jelutung
7	UNSUR KEWILAYAHAN														
7 01	KECAMATAN						781,032,130							856,135,343	
7 01 03	PROGRAM PEMBERDAYAAN MASYARAKAT DESA DAN KELURAHAN	Persentase Peningkatan Pemberdayaan Masyarakat di kelurahan	persen		persen	100 persen	721,032,130						100 persen	790,135,343	
7 01 03 2.02	Kegiatan Pemberdayaan Kelurahan	Persentase Kelembagaan Masyarakat Yang Ikut Serta Dalam Pembangunan	Persen		Persen	100 Persen	721,032,130						100 Persen	790,135,343	
7 01 03 2.02 01	Peningkatan Partisipasi Masyarakat dalam Forum Musyawarah Perencanaan Pembangunan di Kelurahan	Jumlah Muskel dan Musrenbang	1 kali			1 kali	1,950,000	Kota Jambi, Jelutung, Lebak Bandung	[DANA KHUSUS] - PENDAPATAN TRANSFER		1. Peningkatan kualitas infrastruktur perkotaan yang berkelanjutan	Kecamatan Jelutung Kelurahan Lebak Bandung	1 kali	2,145,000	Kecamatan Jelutung
7 01 03 2.02 02	Pembangunan Sarana dan Prasarana Kelurahan	Jumlah Usulan Masyarakat Dalam Pembangunan Kelurahan Yang di Akomodir	5 Titik			5 Titik	180,000,000	Kota Jambi, Jelutung, Lebak Bandung	[DANA KHUSUS] - PENDAPATAN TRANSFER		1. Peningkatan kualitas infrastruktur perkotaan yang berkelanjutan	Kecamatan Jelutung Kelurahan Lebak Bandung	5 Titik	195,000,000	Kecamatan Jelutung
7 01 03 2.02 03	Pemberdayaan Masyarakat di Kelurahan	Jumlah Lembaga Masyarakat yang dibina Di Kelurahan	7 Lembaga			7 Lembaga	539,082,130	Kota Jambi, Jelutung, Lebak Bandung	[DANA KHUSUS] - PENDAPATAN TRANSFER		1. Peningkatan kualitas infrastruktur perkotaan yang berkelanjutan	Kecamatan Jelutung Kelurahan Lebak Bandung	7 Lembaga	592,990,343	Kecamatan Jelutung
7 01 04	PROGRAM KOORDINASI KETENTRAMAN DAN KETERTIBAN UMUM	Persentase Peningkatan Lingkungan yang aman dan kondusif	persen		persen	100 persen	60,000,000						100 persen	66,000,000	
7 01 04 2.01	Koordinasi Upaya Penyelenggaraan Ketenteraman dan Ketertiban Umum	Jumlah kelembagaan yang ikut serta dalam kegiatan Masyarakat	Bulan		Bulan	12 Bulan	60,000,000						12 Bulan	66,000,000	
7 01 04 2.01 02	Harmonisasi Hubungan Dengan Tokoh Agama dan Tokoh Masyarakat	Jumlah Kelembagaan yang ikut serta dalam kegiatan masyarakat	12 Bulan			12 Bulan	60,000,000	Kota Jambi, Jelutung, Lebak Bandung	[DANA KHUSUS] - PENDAPATAN TRANSFER	Meningkatkan Sumber Daya Manusia Yang Berkualitas Dan Berdaya Saing	2. Peningkatan kualitas sumber daya manusia	Tokoh Agama dan Masyarakat	12 Bulan	66,000,000	Kecamatan Jelutung
7	UNSUR KEWILAYAHAN														
7 01	KECAMATAN						701,594,620							771,754,082	
7 01 03	PROGRAM PEMBERDAYAAN MASYARAKAT DESA DAN KELURAHAN	Persentase Peningkatan Pemberdayaan Masyarakat di kelurahan	persen		persen	100 persen	641,594,620						100 persen	705,754,082	

**Penetapan Rencana Kerja Pemerintah Daerah (RKPD)
Kota Jambi
Tahun 2022**

Kode	Urusan/ Bidang Urusan/ Program/ Kegiatan/ Sub Kegiatan	Indikator Program/ Kegiatan/ Sub Kegiatan	Target Akhir Periode RPJMD	Realisasi Capaian RKPD Tahun 2020	Prakiraan Capaian Target RKPD Tahun 2021	Capaian Kinerja dan Kerangka Pendanaan						Kelompok Sasaran	Prakiraan Maju Rencana Tahun 2023		Perangkat Daerah Penanggung Jawab
						Target 2022	Pagu Indikatif	Lokasi	Sumber Dana	Prioritas			Target	Pagu Indikatif	
										Nasional	Daerah				
7 01 03 2.02	Kegiatan PEMBERDAYAAN Kelurahan	Persentase Kelembagaan Masyarakat Yang Ikut Serta Dalam Pembangunan	Persen		Persen	100 Persen	641,594,620						100 Persen	705,754,082	
7 01 03 2.02 01	Peningkatan Partisipasi Masyarakat dalam Forum Musyawarah Perencanaan Pembangunan di Kelurahan	Jumlah Muskel dan Musrembang Kelurahan	1 Kali			1 Kali	1,875,000	Kota Jambi, Jelutung, Payo Lebar	[DANA KHUSUS] - PENDAPATAN TRANSFER		1. Peningkatan kualitas infrastruktur perkotaan yang berkelanjutan	Kecamatan Jelutung Kelurahan Payo Lebar	1 Kali	2,062,500	Kecamatan Jelutung
7 01 03 2.02 02	Pembangunan Sarana dan Prasarana Kelurahan	Jumlah Sarana dan Prasarana yang dibangun	3 Titik			3 Titik	170,000,000	Kota Jambi, Jelutung, Payo Lebar	[DANA KHUSUS] - PENDAPATAN TRANSFER		1. Peningkatan kualitas infrastruktur perkotaan yang berkelanjutan	Kecamatan Jelutung Kelurahan Payo Lebar	3 Titik	187,000,000	Kecamatan Jelutung
7 01 03 2.02 03	Pemberdayaan Masyarakat di Kelurahan	Jumlah Lembaga Masyarakat Yang Dibina Di Kelurahan	7 Lembaga			7 Lembaga	469,719,620	Kota Jambi, Jelutung, Payo Lebar	[DANA KHUSUS] - PENDAPATAN TRANSFER		1. Peningkatan kualitas infrastruktur perkotaan yang berkelanjutan	Kecamatan Jelutung Kelurahan Payo Lebar	7 Lembaga	516,691,582	Kecamatan Jelutung
7 01 04	PROGRAM KOORDINASI KETENTERAMAN DAN KETERTIBAN UMUM	Persentase Peningkatan Lingkungan yang aman dan kondusif	persen		persen	100 persen	60,000,000						100 persen	66,000,000	
7 01 04 2.01	Koordinasi Upaya Penyelenggaraan Ketenteraman dan Ketertiban Umum	Jumlah kelembagaan yang ikut serta dalam kegiatan masyarakat	Bulan		Bulan	12 Bulan	60,000,000						12 Bulan	66,000,000	
7 01 04 2.01 02	Harmonisasi Hubungan Dengan Tokoh Agama dan Tokoh Masyarakat	Jumlah kelembagaan yang ikut serta dalam kegiatan Masyarakat	12 Bulan			12 Bulan	60,000,000	Kota Jambi, Jelutung, Payo Lebar	[DANA KHUSUS] - PENDAPATAN TRANSFER	Meningkatkan Sumber Daya Manusia Yang Berkualitas Dan Berdaya Saing	2. Peningkatan kualitas sumber daya manusia	Tokoh Agama dan Masyarakat	12 Bulan	66,000,000	Kecamatan Jelutung
7	UNSUR KEWILAYAHAN														
7 01	KECAMATAN						562,822,380							622,239,618	
7 01 03	PROGRAM PEMBERDAYAAN MASYARAKAT DESA DAN KELURAHAN						502,822,380							556,239,618	
7 01 03 2.02	Kegiatan PEMBERDAYAAN Kelurahan						502,822,380							556,239,618	
7 01 03 2.02 01	Peningkatan Partisipasi Masyarakat dalam Forum Musyawarah Perencanaan Pembangunan di Kelurahan	umlah Muskel dan Musrembang Kelurahan	1 kali			1 kali	1,650,000	Kota Jambi, Jelutung, Handil Jaya	[DANA KHUSUS] - PENDAPATAN TRANSFER		1. Peningkatan kualitas infrastruktur perkotaan yang berkelanjutan		1 kali	1,815,000	Kecamatan Jelutung
7 01 03 2.02 02	Pembangunan Sarana dan Prasarana Kelurahan	Jumlah Sarana dan Prasarana Yang Dibangun	6 titik			6 titik	150,000,000	Kota Jambi, Jelutung, Handil Jaya	[DANA KHUSUS] - PENDAPATAN TRANSFER		1. Peningkatan kualitas infrastruktur perkotaan yang berkelanjutan		6 titik	165,000,000	Kecamatan Jelutung

**Penetapan Rencana Kerja Pemerintah Daerah (RKPD)
Kota Jambi
Tahun 2022**

Kode	Urusan/ Bidang Urusan/ Program/ Kegiatan/ Sub Kegiatan	Indikator Program/ Kegiatan/ Sub Kegiatan	Target Akhir Periode RPJMD	Realisasi Capaian RKP Tahun 2020	Prakiraan Capaian Target RKP Tahun 2021	Capaian Kinerja dan Kerangka Pendanaan						Kelompok Sasaran	Prakiraan Maju Rencana Tahun 2023		Perangkat Daerah Penanggung Jawab
						Target 2022	Pagu Indikatif	Lokasi	Sumber Dana	Prioritas			Target	Pagu Indikatif	
										Nasional	Daerah				
7 01 03 2.02 03	Pemberdayaan Masyarakat di Kelurahan	umlah Lembaga Masyarakat Yang Dibina Di Kelurahan	7 lembaga			7 lembaga	351,172,380	Kota Jambi, Jelutung, Handil Jaya	[DANA KHUSUS] - PENDAPATAN TRANSFER		1. Peningkatan kualitas infrastruktur perkotaan yang berkelanjutan		7 lembaga	389,424,618	Kecamatan Jelutung
7 01 04	PROGRAM KOORDINASI KETENTERAMAN DAN KETERTIBAN UMUM						60,000,000							66,000,000	
7 01 04 2.01	Koordinasi Upaya Penyelenggaraan Ketenteraman dan Ketertiban Umum						60,000,000							66,000,000	
7 01 04 2.01 02	Harmonisasi Hubungan Dengan Tokoh Agama dan Tokoh Masyarakat	Jumlah Kelembagaan yang ikut serta dalam kegiatan masyarakat	12 bulan			12 bulan	60,000,000		[DANA KHUSUS] - PENDAPATAN TRANSFER		2. Peningkatan kualitas sumber daya manusia		12 bulan	66,000,000	Kecamatan Jelutung
7	UNSUR KEWILAYAHAN														
7 01	KECAMATAN						5,898,618,287							6,484,080,116	
7 01 01	PROGRAM PENUNJANG URUSAN PEMERINTAHAN DAERAH KABUPATEN/KOTA	Indeks Reformasi Birokrasi Perangkat Daerah	persen		persen	100 persen	4,652,467,979						100 persen	5,124,064,777	
7 01 01 2.01	Perencanaan, Penganggaran, dan Evaluasi Kinerja Perangkat Daerah	Nilai AKIP	%		%	82 %	19,051,400						82 %	20,956,540	
7 01 01 2.01 01	Penyusunan Dokumen Perencanaan Perangkat Daerah	Jumlah Dokumen Renstra dan Renja Pehrangkat Daera	2 Dokumen			2 Dokumen	2,228,600	Kota Jambi, Pasar Jambi, Semua Kelurahan	[DANA UMUM] - PENDAPATAN TRANSFER		1. Peningkatan kualitas infrastruktur perkotaan yang berkelanjutan	Kecamatan Pasar Kota Jambi	2 Dokumen	2,451,460	Kecamatan Pasar
7 01 01 2.01 02	Koordinasi dan Penyusunan Dokumen RKA-SKPD	Jumlah Dokumen RKA SKPD	1 Dokumen			1 Dokumen	3,350,000	Kota Jambi, Pasar Jambi, Semua Kelurahan	[DANA KHUSUS] - PENDAPATAN TRANSFER		1. Peningkatan kualitas infrastruktur perkotaan yang berkelanjutan	Kecamatan Pasar Kota Jambi	1 Dokumen	3,685,000	Kecamatan Pasar
7 01 01 2.01 03	Koordinasi dan Penyusunan Dokumen Perubahan RKA-SKPD	Jumlah Dokumen RKA P SKPD	1 Dokumen			1 Dokumen	3,050,000	Kota Jambi, Pasar Jambi, Semua Kelurahan	[DANA KHUSUS] - PENDAPATAN TRANSFER		1. Peningkatan kualitas infrastruktur perkotaan yang berkelanjutan	Kecamatan Pasar Kota Jambi	1 Dokumen	3,355,000	Kecamatan Pasar
7 01 01 2.01 04	Koordinasi dan Penyusunan DPA-SKPD	Jumlah Dokumen DPA SKPD	1 Dokumen			1 Dokumen	3,452,200	Kota Jambi, Pasar Jambi, Semua Kelurahan	[DANA KHUSUS] - PENDAPATAN TRANSFER		1. Peningkatan kualitas infrastruktur perkotaan yang berkelanjutan	Kecamatan Pasar Kota Jambi	1 Dokumen	3,797,420	Kecamatan Pasar
7 01 01 2.01 05	Koordinasi dan Penyusunan Perubahan DPA-SKPD	Jumlah Dokumen DPA P SKPD	1 Dokumen			1 Dokumen	2,300,000	Kota Jambi, Pasar Jambi, Semua Kelurahan	[DANA KHUSUS] - PENDAPATAN TRANSFER		1. Peningkatan kualitas infrastruktur perkotaan yang berkelanjutan	Kecamatan Pasar Kota Jambi	1 Dokumen	2,530,000	Kecamatan Pasar

**Penetapan Rencana Kerja Pemerintah Daerah (RKPD)
Kota Jambi
Tahun 2022**

Kode	Urusan/ Bidang Urusan/ Program/ Kegiatan/ Sub Kegiatan	Indikator Program/ Kegiatan/ Sub Kegiatan	Target Akhir Periode RPJMD	Realisasi Capaian RKPD Tahun 2020	Prakiraan Capaian Target RKPD Tahun 2021	Capaian Kinerja dan Kerangka Pendanaan					Kelompok Sasaran	Prakiraan Maju Rencana Tahun 2023		Perangkat Daerah Penanggung Jawab	
						Target 2022	Pagu Indikatif	Lokasi	Sumber Dana	Prioritas		Target	Pagu Indikatif		
										Nasional					Daerah
7 01 01 2.01 06	Koordinasi dan Penyusunan Laporan Capaian Kinerja dan Ikhtisar Realisasi Kinerja SKPD	Jumlah Laporan Capaian Kinerja dan Ikhtisar Realisasi Kinerja	4 Dokumen			4 Dokumen	4,670,600	Kota Jambi, Pasar Jambi, Semua Kelurahan	[DANA KHUSUS] - PENDAPATAN TRANSFER		1. Peningkatan kualitas infrastruktur perkotaan yang berkelanjutan	Kecamatan Pasar Kota Jambi	4 Dokumen	5,137,660	Kecamatan Pasar
7 01 01 2.02	Administrasi Keuangan Perangkat Daerah	Pembayaran Gaji dan Tunjangan ASN	Orang		Orang	33 Orang	3,547,265,859						33 Orang	3,905,392,445	
7 01 01 2.02 01	Penyediaan Gaji dan Tunjangan ASN	Jumlah Pembayaran Gaji dan Tunjangan ASN	33 Orang			33 Orang	3,167,390,039	Kota Jambi, Pasar Jambi, Semua Kelurahan	[DANA UMUM] - PENDAPATAN TRANSFER		1. Peningkatan kualitas infrastruktur perkotaan yang berkelanjutan	Kecamatan Pasar Kota Jambi	33 Orang	3,484,129,043	Kecamatan Pasar
7 01 01 2.02 03	Pelaksanaan Penatausahaan dan Pengujian/Verifikasi Keuangan SKPD	Jumlah Jasa Tenaga Administrasi Keuangan	42 Orang			42 Orang	374,983,200	Kota Jambi, Pasar Jambi, Semua Kelurahan	[DANA KHUSUS] - PENDAPATAN TRANSFER		1. Peningkatan kualitas infrastruktur perkotaan yang berkelanjutan	Kecamatan Pasar Kota Jambi	42 Orang	415,881,520	Kecamatan Pasar
7 01 01 2.02 07	Koordinasi dan Penyusunan Laporan Keuangan Bulanan/Triwulanan/Semesteran SKPD	Jumlah Laporan Bulanan/Semesteran/Tahunan	9 Dokumen			9 Dokumen	4,892,620	Kota Jambi, Pasar Jambi, Semua Kelurahan	[DANA KHUSUS] - PENDAPATAN TRANSFER		1. Peningkatan kualitas infrastruktur perkotaan yang berkelanjutan	Kecamatan Pasar Kota Jambi	9 Dokumen	5,381,882	Kecamatan Pasar
7 01 01 2.03	Administrasi Barang Milik Daerah pada Perangkat Daerah	Jumlah Jasa Tenaga Penatausahaan Barang	Orang		Orang	9 Orang	35,760,000						9 Orang	39,336,000	
7 01 01 2.03 06	Penatausahaan Barang Milik Daerah pada SKPD	Jumlah Jasa Tenaga Penatausahaan Barang	9 Orang			9 Orang	35,760,000	Kota Jambi, Pasar Jambi, Semua Kelurahan	[DANA KHUSUS] - PENDAPATAN TRANSFER		1. Peningkatan kualitas infrastruktur perkotaan yang berkelanjutan	Kecamatan Pasar Kota Jambi	9 Orang	39,336,000	Kecamatan Pasar
7 01 01 2.05	Administrasi Kepegawaian Perangkat Daerah	Jumlah Pengadaan Pakaian Khusus Hari-Hari Tertentu	Stell		Stell	70 Stell	70,000,000						70 Stell	77,000,000	
7 01 01 2.05 02	Pengadaan Pakaian Dinas Beserta Atribut Kelengkapannya	Jumlah Pengadaan Pakaian Khusus Hari-Hari Tertentu	60 Stel			60 Stel	52,000,000	Kota Jambi, Pasar Jambi, Semua Kelurahan	[DANA KHUSUS] - PENDAPATAN TRANSFER		1. Peningkatan kualitas infrastruktur perkotaan yang berkelanjutan	Kecamatan Pasar Kota Jambi	60 Stel	57,200,000	Kecamatan Pasar
7 01 01 2.05 11	Bimbingan Teknis Implementasi Peraturan Perundang-Undangan	Jumlah Bimbingan Teknis Implementasi Peraturan Perundang-Undangan	2 Kali			2 Kali	18,000,000	Kota Jambi, Pasar Jambi, Semua Kelurahan	[DANA KHUSUS] - PENDAPATAN TRANSFER		1. Peningkatan kualitas infrastruktur perkotaan yang berkelanjutan	Kecamatan Pasar Kota Jambi	2 Kali	19,800,000	Kecamatan Pasar
7 01 01 2.06	Administrasi Umum Perangkat Daerah	Tertib Administrasi Umum	%		%	100 %	104,024,720						100 %	114,427,192	
7 01 01 2.06 01	Penyediaan Komponen Instalasi Listrik/Penerangan Bangunan Kantor	Jumlah Komponen/Instalasi Listrik	5 Jenis			5 Jenis	11,287,100	Kota Jambi, Pasar Jambi, Semua Kelurahan	[DANA KHUSUS] - PENDAPATAN TRANSFER		1. Peningkatan kualitas infrastruktur perkotaan yang berkelanjutan	Kecamatan Pasar Kota Jambi	5 Jenis	12,415,810	Kecamatan Pasar
7 01 01 2.06 04	Penyediaan Bahan Logistik Kantor	Jumlah Jenis Alat Tulis Kantor Jumlah Jenis Bahan/Alat Kebersihan Kantor	25 Jenis 10 Jenis			25 Jenis 10 Jenis	42,679,120	Kota Jambi, Pasar Jambi, Semua Kelurahan	[DANA KHUSUS] - PENDAPATAN TRANSFER		1. Peningkatan kualitas infrastruktur perkotaan yang berkelanjutan	Kecamatan Pasar Kota Jambi	25 Jenis 10 Jenis	46,947,032	Kecamatan Pasar

**Penetapan Rencana Kerja Pemerintah Daerah (RKPD)
Kota Jambi
Tahun 2022**

Kode	Urusan/ Bidang Urusan/ Program/ Kegiatan/ Sub Kegiatan	Indikator Program/ Kegiatan/ Sub Kegiatan	Target Akhir Periode RPJMD	Realisasi Capaian RKPD Tahun 2020	Prakiraan Capaian Target RKPD Tahun 2021	Capaian Kinerja dan Kerangka Pendanaan						Kelompok Sasaran	Prakiraan Maju Rencana Tahun 2023		Perangkat Daerah Penanggung Jawab
						Target 2022	Pagu Indikatif	Lokasi	Sumber Dana	Prioritas			Target	Pagu Indikatif	
										Nasional	Daerah				
7 01 01 2.06 05	Penyediaan Barang Cetak dan Penggandaan	Jumlah Cetak dan Penggandaan	5 Jenis			5 Jenis	20,058,500	Kota Jambi, Pasar Jambi, Semua Kelurahan	[DANA KHUSUS] - PENDAPATAN TRANSFER		1. Peningkatan kualitas infrastruktur perkotaan yang berkelanjutan	Kecamatan Pasar Kota Jambi	5 Jenis	22,064,350	Kecamatan Pasar
7 01 01 2.06 08	Fasilitas Kunjungan Tamu	Jumlah Makanan dan Minuman	2000 Kotak			2000 Kotak	30,000,000	Kota Jambi, Pasar Jambi, Semua Kelurahan	[DANA KHUSUS] - PENDAPATAN TRANSFER		1. Peningkatan kualitas infrastruktur perkotaan yang berkelanjutan	Kecamatan Pasar Kota Jambi	2000 Kotak	33,000,000	Kecamatan Pasar
7 01 01 2.06 09	Penyelenggaraan Rapat Koordinasi dan Konsultasi SKPD	Jumlah Rapat Koordinasi dan Konsultasi Keluar Daerah	20 OK			20 OK	0	Kota Jambi, Pasar Jambi, Semua Kelurahan	[DANA KHUSUS] - PENDAPATAN TRANSFER		1. Peningkatan kualitas infrastruktur perkotaan yang berkelanjutan	Kecamatan Pasar Kota Jambi	20 OK	0	Kecamatan Pasar
7 01 01 2.07	Pengadaan Barang Milik Daerah Penunjang Urusan Pemerintah Daerah	Kebutuhan Barang Penunjang Pelaksanaan Urusan Pemerintah Daerah	Tahun		Tahun	1 Tahun	248,000,000						1 Tahun	275,700,000	
7 01 01 2.07 02	Pengadaan Kendaraan Dinas Operasional atau Lapangan	Jumlah Pengadaan Kendaraan Dinas Operasional	4 Unit			4 Unit	92,000,000	Kota Jambi, Pasar Jambi, Semua Kelurahan	[DANA KHUSUS] - PENDAPATAN TRANSFER		1. Peningkatan kualitas infrastruktur perkotaan yang berkelanjutan	Kecamatan Pasar Kota Jambi	4 Unit	101,200,000	Kecamatan Pasar
7 01 01 2.07 05	Pengadaan Mebel	Jumlah Pengadaan Mebel	15 Unit			15 Unit	15,000,000	Kota Jambi, Pasar Jambi, Semua Kelurahan	[DANA KHUSUS] - PENDAPATAN TRANSFER		1. Peningkatan kualitas infrastruktur perkotaan yang berkelanjutan	Kecamatan Pasar Kota Jambi	15 Unit	16,500,000	Kecamatan Pasar
7 01 01 2.07 06	Pengadaan Peralatan dan Mesin Lainnya	Jumlah Pengadaan Peralatan dan Mesin Lainnya	20 Unit			20 Unit	111,000,000	Kota Jambi, Pasar Jambi, Semua Kelurahan	[DANA KHUSUS] - PENDAPATAN TRANSFER		1. Peningkatan kualitas infrastruktur perkotaan yang berkelanjutan	Kecamatan Pasar Kota Jambi	20 Unit	125,000,000	Kecamatan Pasar
7 01 01 2.07 10	Pengadaan Sarana dan Prasarana Gedung Kantor atau Bangunan Lainnya	Jumlah Pengadaan Sarana dan Prasarana Gedung Kantor atau Bangunan Lainnya	3 Unit			3 Unit	30,000,000	Kota Jambi, Pasar Jambi, Semua Kelurahan	[DANA KHUSUS] - PENDAPATAN TRANSFER		1. Peningkatan kualitas infrastruktur perkotaan yang berkelanjutan	Kecamatan Pasar Kota Jambi	3 Unit	33,000,000	Kecamatan Pasar
7 01 01 2.08	Penyediaan Jasa Penunjang Urusan Pemerintahan Daerah	Kebutuhan Jasa Penunjang Urusan Pemerintahan Daerah	Tahun		Tahun	1 Tahun	393,930,000						1 Tahun	434,198,000	
7 01 01 2.08 01	Penyediaan Jasa Surat Menyurat	Jumlah Materai	1050 Lembar			1050 Lembar	103,930,000	Kota Jambi, Pasar Jambi, Semua Kelurahan	[DANA KHUSUS] - PENDAPATAN TRANSFER		1. Peningkatan kualitas infrastruktur perkotaan yang berkelanjutan	Kecamatan Pasar Kota Jambi	1050 Lembar	115,198,000	Kecamatan Pasar
7 01 01 2.08 02	Penyediaan Jasa Komunikasi, Sumber Daya Air dan Listrik	Jumlah Jasa Komunikasi Jumlah Jasa Listrik Jumlah Jasa Sumber Daya Air	10 Mbps 22300 KWH 2400 Kubik			10 Mbps 22300 KWH 2400 Kubik	290,000,000	Kota Jambi, Pasar Jambi, Semua Kelurahan	[DANA KHUSUS] - PENDAPATAN TRANSFER		1. Peningkatan kualitas infrastruktur perkotaan yang berkelanjutan	Kecamatan Pasar Kota Jambi	10 Mbps 22300 KWH 2400 Kubik	319,000,000	Kecamatan Pasar

**Penetapan Rencana Kerja Pemerintah Daerah (RKPD)
Kota Jambi
Tahun 2022**

Kode	Urusan/ Bidang Urusan/ Program/ Kegiatan/ Sub Kegiatan	Indikator Program/ Kegiatan/ Sub Kegiatan	Target Akhir Periode RPJMD	Realisasi Capaian RKPD Tahun 2020	Prakiraan Capaian Target RKPD Tahun 2021	Capaian Kinerja dan Kerangka Pendanaan						Kelompok Sasaran	Prakiraan Maju Rencana Tahun 2023		Perangkat Daerah Penanggung Jawab
						Target 2022	Pagu Indikatif	Lokasi	Sumber Dana	Prioritas			Target	Pagu Indikatif	
										Nasional	Daerah				
7 01 01 2.08 04	Penyediaan Jasa Pelayanan Umum Kantor	Jumlah Tenaga Pendukung Administrasi Perkantoran/Umum	34 Orang			34 Orang		Kota Jambi, Pasar Jambi, Semua Kelurahan	[DANA KHUSUS] - PENDAPATAN TRANSFER		1. Peningkatan kualitas infrastruktur perkotaan yang berkelanjutan	Kecamatan Pasar Kota Jambi	34 Orang	0	Kecamatan Pasar
7 01 01 2.09	Pemeliharaan Barang Milik Daerah Penunjang Urusan Pemerintahan Daerah	Pemeliharaan Barang Milik Daerah dalam Keadaan baik	Tahun		Tahun	1 Tahun	234,436,000						1 Tahun	257,054,600	
7 01 01 2.09 02	Penyediaan Jasa Pemeliharaan, Biaya Pemeliharaan, Pajak, dan Perizinan Kendaraan Dinas Operasional atau Lapangan	Jumlah Pemeliharaan Rutin/Berkala Kendaraan Dinas/Operasional Jumlah STNK/KIR	25 Unit 25 Unit			25 Unit 25 Unit	197,886,000	Kota Jambi, Pasar Jambi, Semua Kelurahan	[DANA UMUM] - PENDAPATAN TRANSFER		1. Peningkatan kualitas infrastruktur perkotaan yang berkelanjutan	Kecamatan Pasar Kota Jambi	25 Unit 25 Unit	216,849,600	Kecamatan Pasar
7 01 01 2.09 06	Pemeliharaan Peralatan dan Mesin Lainnya	Jumlah Pemeliharaan dan Mesin	25 Unit			25 Unit	36,550,000	Kota Jambi, Semua Kecamatan, Semua Kelurahan	[DANA KHUSUS] - PENDAPATAN TRANSFER		1. Peningkatan kualitas infrastruktur perkotaan yang berkelanjutan	Kecamatan Pasar Kota Jambi	25 Unit	40,205,000	Kecamatan Pasar
7 01 01 2.09 09	Pemeliharaan/Rehabilitasi Gedung Kantor dan Bangunan Lainnya	Jumlah Pemeliharaan Rutin/Berkala Gedung Kantor	1 Unit			1 Unit	0	Kota Jambi, Pasar Jambi, Semua Kelurahan	[DANA KHUSUS] - PENDAPATAN TRANSFER		1. Peningkatan kualitas infrastruktur perkotaan yang berkelanjutan	Kecamatan Pasar Kota Jambi	1 Unit	0	Kecamatan Pasar
7 01 02	PROGRAM PENYELENGGARAAN PEMERINTAHAN DAN PELAYANAN PUBLIK	Indeks Kepuasan Masyarakat terhadap Pelayanan Administrasi Kecamatan	persen		persen	100 persen	319,863,500						100 persen	346,599,850	
7 01 02 2.01	Koordinasi Penyelenggaraan Kegiatan Pemerintahan di Tingkat Kecamatan	Jumlah pembinaan yang dilaksanakan	Kali		Kali	10 Kali	79,361,000						10 Kali	85,647,100	
7 01 02 2.01 02	Peningkatan Efektifitas Kegiatan Pemerintahan di Tingkat Kecamatan	Jumlah Pembinaan yang dilaksanakan	10 Kali			10 Kali	79,361,000	Kota Jambi, Pasar Jambi, Semua Kelurahan	[DANA KHUSUS] - PENDAPATAN TRANSFER	Meningkatkan Sumber Daya Manusia Yang Berkualitas Dan Berdaya Saing	1. Peningkatan kualitas infrastruktur perkotaan yang berkelanjutan	Kecamatan Pasar Kota Jambi	10 Kali	85,647,100	Kecamatan Pasar
7 01 02 2.02	Penyelenggaraan Urusan Pemerintahan yang tidak Dilaksanakan oleh Unit Kerja Perangkat Daerah yang ada di Kecamatan	Jumlah perencanaan pelaksanaan pelayanan	Kali		Kali	1 Kali	109,157,000						1 Kali	117,597,700	
7 01 02 2.02 01	Perencanaan Kegiatan Pelayanan kepada Masyarakat di Kecamatan	Jumlah Perencanaan Pelaksanaan Pelayanan	1 Kali			1 Kali	109,157,000	Kota Jambi, Pasar Jambi, Semua Kelurahan	[DANA KHUSUS] - PENDAPATAN TRANSFER		1. Peningkatan kualitas infrastruktur perkotaan yang berkelanjutan	Kecamatan Pasar Kota Jambi	1 Kali	117,597,700	Kecamatan Pasar
7 01 02 2.04	Pelaksanaan Urusan Pemerintahan yang Dilimpahkan kepada Camat	Pelayanan yang Terakomodir	Persen		Persen	100 Persen	131,345,500						100 Persen	143,355,050	

**Penetapan Rencana Kerja Pemerintah Daerah (RKPD)
Kota Jambi
Tahun 2022**

Kode	Urusan/ Bidang Urusan/ Program/ Kegiatan/ Sub Kegiatan	Indikator Program/ Kegiatan/ Sub Kegiatan	Target Akhir Periode RPJMD	Realisasi Capaian RKPD Tahun 2020	Prakiraan Capaian Target RKPD Tahun 2021	Capaian Kinerja dan Kerangka Pendanaan						Kelompok Sasaran	Prakiraan Maju Rencana Tahun 2023		Perangkat Daerah Penanggung Jawab
						Target 2022	Pagu Indikatif	Lokasi	Sumber Dana	Prioritas			Target	Pagu Indikatif	
										Nasional	Daerah				
7 01 02 2.04 01	Pelaksanaan Urusan Pemerintahan yang terkait dengan Pelayanan Perizinan Non Usaha	Jumlah Fasilitas Pelayanan Perizinan	3 Jenis			3 Jenis	119,235,000	Kota Jambi, Pasar Jambi, Semua Kelurahan	[DANA KHUSUS] - PENDAPATAN TRANSFER	Memperkuat Infrastruktur Untuk Mendukung Pengembangan Ekonomi Dan Pelayanan Dasar	1. Peningkatan kualitas infrastruktur perkotaan yang berkelanjutan	Kecamatan Pasar Kota Jambi	3 Jenis	130,033,500	Kecamatan Pasar
7 01 02 2.04 02	Pelaksanaan Urusan Pemerintahan yang terkait dengan Nonperizinan	Jumlah Fasilitas Pelayanan Non Perizinan	14 Jenis			14 Jenis	12,110,500	Kota Jambi, Pasar Jambi, Semua Kelurahan	[DANA KHUSUS] - PENDAPATAN TRANSFER	Memperkuat Infrastruktur Untuk Mendukung Pengembangan Ekonomi Dan Pelayanan Dasar	1. Peningkatan kualitas infrastruktur perkotaan yang berkelanjutan	Kecamatan Pasar Kota Jambi	14 Jenis	13,321,550	Kecamatan Pasar
7 01 04	PROGRAM KOORDINASI KETENTERAMAN DAN KETERTIBAN UMUM	Persentase Peningkatan Lingkungan yang aman dan kondusif	persen		persen	100 persen	293,848,501						100 persen	315,808,351	
7 01 04 2.01	Koordinasi Upaya Penyelenggaraan Ketenteraman dan Ketertiban Umum	Peningkatan Pembinaan Sistem Keamanan Lingkungan	%		%	55 %	293,848,501						55 %	315,808,351	
7 01 04 2.01 01	Sinergitas dengan Kepolisian Negara Republik Indonesia, Tentara Nasional Indonesia dan Instansi Vertikal di Wilayah Kecamatan	Jumlah Pembinaan	60 Lokasi			60 Lokasi	293,848,501	Kota Jambi, Pasar Jambi, Semua Kelurahan	[DANA KHUSUS] - PENDAPATAN TRANSFER	Memperkuat Infrastruktur Untuk Mendukung Pengembangan Ekonomi Dan Pelayanan Dasar	1. Peningkatan kualitas infrastruktur perkotaan yang berkelanjutan	Kecamatan Pasar Kota Jambi	60 Lokasi	315,808,351	Kecamatan Pasar
7 01 05	PROGRAM PENYELENGGARAAN URUSAN PEMERINTAHAN UMUM	Terwujudnya fasilitasi penyelenggaraan urusan Pemerintahan Umum	persen		persen	100 persen	632,438,307						100 persen	697,607,138	
7 01 05 2.01	Penyelenggaraan Urusan Pemerintahan Umum sesuai Penugasan Kepala Daerah	Pelaksanaan Penugasan Kepala Daerah	%		%	100 %	632,438,307						100 %	697,607,138	
7 01 05 2.01 07	Pelaksanaan semua Urusan Pemerintahan yang bukan merupakan Kewenangan Daerah dan tidak dilaksanakan oleh Instansi Vertikal	Jumlah Pelaksanaan Kegiatan Pemerintah Umum di Kecamatan	15 Kegiatan			15 Kegiatan	632,438,307	Kota Jambi, Pasar Jambi, Semua Kelurahan	[DANA KHUSUS] - PENDAPATAN TRANSFER		1. Peningkatan kualitas infrastruktur perkotaan yang berkelanjutan	Kecamatan Pasar Kota Jambi	15 Kegiatan	697,607,138	Kecamatan Pasar
7	UNSUR KEWILAYAHAN														
7 01	KECAMATAN						261,686,113						287,854,724		
7 01 03	PROGRAM PEMBERDAYAAN MASYARAKAT DESA DAN KELURAHAN	Persentase Peningkatan Pemberdayaan Masyarakat di kelurahan	persen		persen	100 persen	186,686,113						100 persen	205,354,724	
7 01 03 2.02	Kegiatan Pemberdayaan Kelurahan	Jumlah musrenbangkel dan muskel	Kali		Kali	1 Kali	186,686,113						1 Kali	205,354,724	

**Penetapan Rencana Kerja Pemerintah Daerah (RKPD)
Kota Jambi
Tahun 2022**

Kode	Urusan/ Bidang Urusan/ Program/ Kegiatan/ Sub Kegiatan	Indikator Program/ Kegiatan/ Sub Kegiatan	Target Akhir Periode RPJMD	Realisasi Capaian RKPD Tahun 2020	Prakiraan Capaian Target RKPD Tahun 2021	Capaian Kinerja dan Kerangka Pendanaan						Kelompok Sasaran	Prakiraan Maju Rencana Tahun 2023		Perangkat Daerah Penanggung Jawab
						Target 2022	Pagu Indikatif	Lokasi	Sumber Dana	Prioritas			Target	Pagu Indikatif	
										Nasional	Daerah				
7 01 03 2.02 01	Peningkatan Partisipasi Masyarakat dalam Forum Musyawarah Perencanaan Pembangunan di Kelurahan	Jumlah Musrenbang kel dan muskel	1 Kali			1 Kali	4,097,313	Kota Jambi, Pasar Jambi, Pasar Jambi	[DANA KHUSUS] - PENDAPATAN TRANSFER	Memperkuat Infrastruktur Untuk Mendukung Pengembangan Ekonomi Dan Pelayanan Dasar	1. Peningkatan kualitas infrastruktur perkotaan yang berkelanjutan	Kelurahan Pasar Kecamatan Pasar Kota Jambi	1 Kali	4,507,044	Kecamatan Pasar
7 01 03 2.02 02	Pembangunan Sarana dan Prasarana Kelurahan	Jumlah Sarana dan Prasarana Yang Dibangun	8 Titik			8 Titik	72,580,000	Kota Jambi, Pasar Jambi, Pasar Jambi	[DANA KHUSUS] - PENDAPATAN TRANSFER	Memperkuat Infrastruktur Untuk Mendukung Pengembangan Ekonomi Dan Pelayanan Dasar	1. Peningkatan kualitas infrastruktur perkotaan yang berkelanjutan	Kelurahan Pasar Kecamatan Pasar Kota Jambi	8 Titik	79,838,000	Kecamatan Pasar
7 01 03 2.02 03	Pemberdayaan Masyarakat di Kelurahan	Jumlah Lembaga Masyarakat Yang Dibina di Kelurahan	7 Lembaga			7 Lembaga	110,008,800	Kota Jambi, Pasar Jambi, Pasar Jambi	[DANA KHUSUS] - PENDAPATAN TRANSFER	Memperkuat Infrastruktur Untuk Mendukung Pengembangan Ekonomi Dan Pelayanan Dasar	1. Peningkatan kualitas infrastruktur perkotaan yang berkelanjutan	Kelurahan Pasar Kecamatan Pasar Kota Jambi	7 Lembaga	121,009,680	Kecamatan Pasar
7 01 04	PROGRAM KOORDINASI KETENTERAMAN DAN KETERTIBAN UMUM	Persentase Peningkatan Lingkungan yang aman dan kondusif	persen		persen	100 persen	75,000,000						100 persen	82,500,000	
7 01 04 2.01	Koordinasi Upaya Penyelenggaraan Ketenteraman dan Ketertiban Umum	Jumlah Pembinaan Yang Dilakukan	Kegiatan		Kegiatan	1 Kegiatan	75,000,000						1 Kegiatan	82,500,000	
7 01 04 2.01 02	Harmonisasi Hubungan Dengan Tokoh Agama dan Tokoh Masyarakat	Jumlah Pembinaan yang dilaksanakan	1 Kegiatan			1 Kegiatan	75,000,000	Kota Jambi, Pasar Jambi, Pasar Jambi	[DANA KHUSUS] - PENDAPATAN TRANSFER	Memperkuat Infrastruktur Untuk Mendukung Pengembangan Ekonomi Dan Pelayanan Dasar	1. Peningkatan kualitas infrastruktur perkotaan yang berkelanjutan	Kelurahan Pasar Kecamatan Pasar Kota Jambi	1 Kegiatan	82,500,000	Kecamatan Pasar
7	UNSUR KEWILAYAHAN														
7 01	KECAMATAN						463,905,300						510,295,830		
7 01 03	PROGRAM PEMBERDAYAAN MASYARAKAT DESA DAN KELURAHAN	Persentase Peningkatan Pemberdayaan Masyarakat di kelurahan	persen		persen	100 persen	388,905,300						100 persen	427,795,830	
7 01 03 2.02	Kegiatan Pemberdayaan Kelurahan	Jumlah musrenbangkel dan muskel	Kali		Kali	1 Kali	388,905,300						1 Kali	427,795,830	
7 01 03 2.02 01	Peningkatan Partisipasi Masyarakat dalam Forum Musyawarah Perencanaan Pembangunan di Kelurahan	Jumlah Musrenbang kel dan muskel	1 Kali			1 Kali	4,080,900	Kota Jambi, Pasar Jambi, Beringin	[DANA KHUSUS] - PENDAPATAN TRANSFER	Memperkuat Infrastruktur Untuk Mendukung Pengembangan Ekonomi Dan Pelayanan Dasar	1. Peningkatan kualitas infrastruktur perkotaan yang berkelanjutan	Kelurahan Beringin Kecamatan Pasar Kota Jambi	1 Kali	4,488,990	Kecamatan Pasar

**Penetapan Rencana Kerja Pemerintah Daerah (RKPD)
Kota Jambi
Tahun 2022**

Kode	Urusan/ Bidang Urusan/ Program/ Kegiatan/ Sub Kegiatan	Indikator Program/ Kegiatan/ Sub Kegiatan	Target Akhir Periode RPJMD	Realisasi Capaian RKPD Tahun 2020	Prakiraan Capaian Target RKPD Tahun 2021	Capaian Kinerja dan Kerangka Pendanaan						Kelompok Sasaran	Prakiraan Maju Rencana Tahun 2023		Perangkat Daerah Penanggung Jawab
						Target 2022	Pagu Indikatif	Lokasi	Sumber Dana	Prioritas			Target	Pagu Indikatif	
										Nasional	Daerah				
7 01 03 2.02 02	Pembangunan Sarana dan Prasarana Kelurahan	Jumlah Sarana dan Prasarana Yang Dibangun	10 Titik			10 Titik	125,000,000	Kota Jambi, Pasar Jambi, Beringin	[DANA KHUSUS] - PENDAPATAN TRANSFER	Memperkuat Infrastruktur Untuk Mendukung Pengembangan Ekonomi Dan Pelayanan Dasar	1. Peningkatan kualitas infrastruktur perkotaan yang berkelanjutan	Kelurahan Beringin Kecamatan Pasar Kota Jambi	10 Titik	137,500,000	Kecamatan Pasar
7 01 03 2.02 03	Pemberdayaan Masyarakat di Kelurahan	Jumlah Lembaga Masyarakat Yang Dibina di Kelurahan	10 Lembaga			10 Lembaga	259,824,400	Kota Jambi, Pasar Jambi, Beringin	[DANA KHUSUS] - PENDAPATAN TRANSFER	Memperkuat Infrastruktur Untuk Mendukung Pengembangan Ekonomi Dan Pelayanan Dasar	1. Peningkatan kualitas infrastruktur perkotaan yang berkelanjutan	Kelurahan Beringin Kecamatan Pasar Kota Jambi	10 Lembaga	285,806,840	Kecamatan Pasar
7 01 04	PROGRAM KOORDINASI KETENTRAMAN DAN KETERTIBAN UMUM	Persentase Peningkatan Lingkungan yang aman dan kondusif	persen		persen	100 persen	75,000,000						100 persen	82,500,000	
7 01 04 2.01	Koordinasi Upaya Penyelenggaraan Ketenteraman dan Ketertiban Umum	Jumlah Pembinaan Yang Dilakukan	Kegiatan		Kegiatan	1 Kegiatan	75,000,000						1 Kegiatan	82,500,000	
7 01 04 2.01 02	Harmonisasi Hubungan Dengan Tokoh Agama dan Tokoh Masyarakat	Jumlah Pembinaan yang dilaksanakan	1 Kegiatan			1 Kegiatan	75,000,000	Kota Jambi, Pasar Jambi, Beringin	[DANA KHUSUS] - PENDAPATAN TRANSFER	Memperkuat Infrastruktur Untuk Mendukung Pengembangan Ekonomi Dan Pelayanan Dasar	1. Peningkatan kualitas infrastruktur perkotaan yang berkelanjutan	Kelurahan Beringin Kecamatan Pasar Kota Jambi	1 Kegiatan	82,500,000	Kecamatan Pasar
7	UNSUR KEWILAYAHAN														
7 01	KECAMATAN						553,643,950							609,012,484	
7 01 03	PROGRAM PEMBERDAYAAN MASYARAKAT DESA DAN KELURAHAN	Persentase Peningkatan Pemberdayaan Masyarakat di kelurahan	persen		persen	100 persen	478,643,950						100 persen	526,512,484	
7 01 03 2.02	Kegiatan Pemberdayaan Kelurahan	Jumlah musrenbangkel dan muskel	Kali		Kali	1 Kali	478,643,950						1 Kali	526,512,484	
7 01 03 2.02 01	Peningkatan Partisipasi Masyarakat dalam Forum Musyawarah Perencanaan Pembangunan di Kelurahan	Jumlah Musrenbang kel dan muskel	1 Kali			1 Kali	4,093,550	Kota Jambi, Pasar Jambi, Sungai Asam	[DANA KHUSUS] - PENDAPATAN TRANSFER	Memperkuat Infrastruktur Untuk Mendukung Pengembangan Ekonomi Dan Pelayanan Dasar	1. Peningkatan kualitas infrastruktur perkotaan yang berkelanjutan	Kelurahan Sungai Asam Kecamatan Pasar Kota Jambi	1 Kali	4,507,044	Kecamatan Pasar
7 01 03 2.02 02	Pembangunan Sarana dan Prasarana Kelurahan	Jumlah Sarana dan Prasarana Yang Dibangun	15 Titik			15 Titik	125,000,000	Kota Jambi, Pasar Jambi, Sungai Asam	[DANA KHUSUS] - PENDAPATAN TRANSFER	Memperkuat Infrastruktur Untuk Mendukung Pengembangan Ekonomi Dan Pelayanan Dasar	1. Peningkatan kualitas infrastruktur perkotaan yang berkelanjutan	Kelurahan Sungai Asam Kecamatan Pasar Kota Jambi	15 Titik	137,500,000	Kecamatan Pasar

**Penetapan Rencana Kerja Pemerintah Daerah (RKPD)
Kota Jambi
Tahun 2022**

Kode	Urusan/ Bidang Urusan/ Program/ Kegiatan/ Sub Kegiatan	Indikator Program/ Kegiatan/ Sub Kegiatan	Target Akhir Periode RPJMD	Realisasi Capaian RKPD Tahun 2020	Prakiraan Capaian Target RKPD Tahun 2021	Capaian Kinerja dan Kerangka Pendanaan						Kelompok Sasaran	Prakiraan Maju Rencana Tahun 2023		Perangkat Daerah Penanggung Jawab
						Target 2022	Pagu Indikatif	Lokasi	Sumber Dana	Prioritas			Target	Pagu Indikatif	
										Nasional	Daerah				
7 01 03 2.02 03	Pemberdayaan Masyarakat di Kelurahan	Jumlah Lembaga Masyarakat Yang Dibina di Kelurahan	10 Lembaga			10 Lembaga	349,550,400	Kota Jambi, Pasar Jambi, Sungai Asam	[DANA KHUSUS] - PENDAPATAN TRANSFER	Memperkuat Infrastruktur Untuk Mendukung Pengembangan Ekonomi Dan Pelayanan Dasar	1. Peningkatan kualitas infrastruktur perkotaan yang berkelanjutan	Kelurahan Sungai Asam Kecamatan Pasar Kota Jambi	10 Lembaga	384,505,440	Kecamatan Pasar
7 01 04	PROGRAM KOORDINASI KETENTERAMAN DAN KETERTIBAN UMUM	Persentase Peningkatan Lingkungan yang aman dan kondusif	persen		persen	100 persen	75,000,000						100 persen	82,500,000	
7 01 04 2.01	Koordinasi Upaya Penyelenggaraan Ketenteraman dan Ketertiban Umum	Jumlah Pembinaan Yang Dilakukan	Kegiatan		Kegiatan	1 Kegiatan	75,000,000						1 Kegiatan	82,500,000	
7 01 04 2.01 02	Harmonisasi Hubungan Dengan Tokoh Agama dan Tokoh Masyarakat	Jumlah Pembinaan yang dilaksanakan	1 Kegiatan			1 Kegiatan	75,000,000	Kota Jambi, Pasar Jambi, Sungai Asam	[DANA KHUSUS] - PENDAPATAN TRANSFER	Memperkuat Infrastruktur Untuk Mendukung Pengembangan Ekonomi Dan Pelayanan Dasar	1. Peningkatan kualitas infrastruktur perkotaan yang berkelanjutan	Kelurahan Sungai Asam Kecamatan Pasar Kota Jambi	1 Kegiatan	82,500,000	Kecamatan Pasar
7	UNSUR KEWILAYAHAN														
7 01	KECAMATAN						333,826,350						367,213,124		
7 01 03	PROGRAM PEMBERDAYAAN MASYARAKAT DESA DAN KELURAHAN	Persentase Peningkatan Pemberdayaan Masyarakat di kelurahan	persen		persen	100 persen	258,826,350						100 persen	284,713,124	
7 01 03 2.02	Kegiatan Pemberdayaan Kelurahan	Jumlah musrenbangkel dan muskel	Kali		Kali	1 Kali	258,826,350						1 Kali	284,713,124	
7 01 03 2.02 01	Peningkatan Partisipasi Masyarakat dalam Forum Musyawarah Perencanaan Pembangunan di Kelurahan	Jumlah Musrenbang kel dan muskel	1 Kali			1 Kali	4,093,550	Kota Jambi, Pasar Jambi, Orang Kayo Hitam	[DANA KHUSUS] - PENDAPATAN TRANSFER	Memperkuat Infrastruktur Untuk Mendukung Pengembangan Ekonomi Dan Pelayanan Dasar	1. Peningkatan kualitas infrastruktur perkotaan yang berkelanjutan	Kelurahan Orang Kayo Hitam Kecamatan Pasar Kota Jambi	1 Kali	4,507,044	Kecamatan Pasar
7 01 03 2.02 02	Pembangunan Sarana dan Prasarana Kelurahan	Jumlah Sarana dan Prasarana Yang Dibangun	10 Titik			10 Titik	100,000,000	Kota Jambi, Pasar Jambi, Orang Kayo Hitam	[DANA KHUSUS] - PENDAPATAN TRANSFER	Memperkuat Infrastruktur Untuk Mendukung Pengembangan Ekonomi Dan Pelayanan Dasar	1. Peningkatan kualitas infrastruktur perkotaan yang berkelanjutan	Kelurahan Orang Kayo Hitam Kecamatan Pasar Kota Jambi	10 Titik	110,000,000	Kecamatan Pasar
7 01 03 2.02 03	Pemberdayaan Masyarakat di Kelurahan	Jumlah Lembaga Masyarakat Yang Dibina di Kelurahan	10 Lembaga			10 Lembaga	154,732,800	Kota Jambi, Pasar Jambi, Orang Kayo Hitam	[DANA KHUSUS] - PENDAPATAN TRANSFER	Memperkuat Infrastruktur Untuk Mendukung Pengembangan Ekonomi Dan Pelayanan Dasar	1. Peningkatan kualitas infrastruktur perkotaan yang berkelanjutan	Kelurahan Orang Kayo Hitam Kecamatan Pasar Kota Jambi	10 Lembaga	170,206,080	Kecamatan Pasar
7 01 04	PROGRAM KOORDINASI KETENTERAMAN DAN KETERTIBAN UMUM	Persentase Peningkatan Lingkungan yang aman dan kondusif	persen		persen	100 persen	75,000,000						100 persen	82,500,000	

**Penetapan Rencana Kerja Pemerintah Daerah (RKPD)
Kota Jambi
Tahun 2022**

Kode	Urusan/ Bidang Urusan/ Program/ Kegiatan/ Sub Kegiatan	Indikator Program/ Kegiatan/ Sub Kegiatan	Target Akhir Periode RPJMD	Realisasi Capaian RKPD Tahun 2020	Prakiraan Capaian Target RKPD Tahun 2021	Capaian Kinerja dan Kerangka Pendanaan						Kelompok Sasaran	Prakiraan Maju Rencana Tahun 2023		Perangkat Daerah Penanggung Jawab
						Target 2022	Pagu Indikatif	Lokasi	Sumber Dana	Prioritas			Target	Pagu Indikatif	
										Nasional	Daerah				
7 01 04 2.01	Koordinasi Upaya Penyelenggaraan Ketenteraman dan Ketertiban Umum	Jumlah Pembinaan Yang Dilakukan	Kegiatan		Kegiatan	1 Kegiatan	75,000,000						1 Kegiatan	82,500,000	
7 01 04 2.01 02	Harmonisasi Hubungan Dengan Tokoh Agama dan Tokoh Masyarakat	Jumlah Pembinaan yang dilaksanakan	1 Kegiatan			1 Kegiatan	75,000,000	Kota Jambi, Pasar Jambi, Orang Kayo Hitam	[DANA KHUSUS] - PENDAPATAN TRANSFER	Memperkuat Infrastruktur Untuk Mendukung Pengembangan Ekonomi Dan Pelayanan Dasar	1. Peningkatan kualitas infrastruktur perkotaan yang berkelanjutan	Kelurahan Orang Kayo Hitam Kecamatan Pasar Jambi	1 Kegiatan	82,500,000	Kecamatan Pasar
7	UNSUR KEWILAYAHAN														
7 01	KECAMATAN						9,322,534,152						10,080,523,537		
7 01 01	PROGRAM PENUNJANG URUSAN PEMERINTAHAN DAERAH KABUPATEN/KOTA	Indeks Reformasi Birokrasi Perangkat Daerah	persen		persen	100 persen	6,710,257,501						100 persen	7,381,283,251	
7 01 01 2.01	Perencanaan, Penganggaran, dan Evaluasi Kinerja Perangkat Daerah	Jumlah Dokumen	Dokumen		Dokumen	10 Dokumen	102,601,960						10 Dokumen	112,862,156	
7 01 01 2.01 01	Penyusunan Dokumen Perencanaan Perangkat Daerah	Jumlah Dokumen Perencanaan Perangkat Daerah	2 Dokumen			2 Dokumen	62,760,600	Kota Jambi, Jambi Selatan, Semua Kelurahan	[DANA UMUM] - PENDAPATAN ASLI DAERAH (PAD)		1. Peningkatan kualitas infrastruktur perkotaan yang berkelanjutan	Nilai AKIP Perangkat Daerah	2 Dokumen	69,036,660	Kecamatan Jambi Selatan
7 01 01 2.01 02	Koordinasi dan Penyusunan Dokumen RKA-SKPD	Jumlah Dokumen RKA- SKPD	2 Dokumen			2 Dokumen	4,461,320	Kota Jambi, Jambi Selatan, Semua Kelurahan	[DANA UMUM] - PENDAPATAN TRANSFER		1. Peningkatan kualitas infrastruktur perkotaan yang berkelanjutan 1. Peningkatan kualitas infrastruktur perkotaan yang berkelanjutan	Nilai AKIP Perangkat Daerah	2 Dokumen	4,907,452	Kecamatan Jambi Selatan
7 01 01 2.01 03	Koordinasi dan Penyusunan Dokumen Perubahan RKA-SKPD	Jumlah Dokumen Perubahan RKA-SKPD	2 Dokumen			2 Dokumen	4,065,320	Kota Jambi, Jambi Selatan, Semua Kelurahan	[DANA UMUM] - PENDAPATAN TRANSFER		1. Peningkatan kualitas infrastruktur perkotaan yang berkelanjutan	Nilai AKIP Perangkat Daerah	2 Dokumen	4,471,852	Kecamatan Jambi Selatan

**Penetapan Rencana Kerja Pemerintah Daerah (RKPD)
Kota Jambi
Tahun 2022**

Kode	Urusan/ Bidang Urusan/ Program/ Kegiatan/ Sub Kegiatan	Indikator Program/ Kegiatan/ Sub Kegiatan	Target Akhir Periode RPJMD	Realisasi Capaian RKPD Tahun 2020	Prakiraan Capaian Target RKPD Tahun 2021	Capaian Kinerja dan Kerangka Pendanaan						Kelompok Sasaran	Prakiraan Maju Rencana Tahun 2023		Perangkat Daerah Penanggung Jawab
						Target 2022	Pagu Indikatif	Lokasi	Sumber Dana	Prioritas			Target	Pagu Indikatif	
										Nasional	Daerah				
7.01.01.2.01.04	Koordinasi dan Penyusunan DPA-SKPD	Jumlah Dokumen DPA-SKPD	1 Dokumen			1 Dokumen	4,538,760	Kota Jambi, Jambi Selatan, Semua Kelurahan	[DANA UMUM] - PENDAPATAN TRANSFER	1. Peningkatan kualitas infrastruktur perkotaan yang berkelanjutan 1. Peningkatan kualitas infrastruktur perkotaan yang berkelanjutan	Nilai AKIP Perangkat Daerah	1 Dokumen	4,992,636	Kecamatan Jambi Selatan	
7.01.01.2.01.05	Koordinasi dan Penyusunan Perubahan DPA-SKPD	Jumlah Dokumen Perubahan DPA-SKPD	1 Dokumen			1 Dokumen	4,847,200	Kota Jambi, Jambi Selatan, Semua Kelurahan	[DANA UMUM] - PENDAPATAN TRANSFER	1. Peningkatan kualitas infrastruktur perkotaan yang berkelanjutan	Nilai AKIP Perangkat Daerah	1 Dokumen	5,331,920	Kecamatan Jambi Selatan	
7.01.01.2.01.06	Koordinasi dan Penyusunan Laporan Capaian Kinerja dan Ikhtisar Realisasi Kinerja SKPD	Jumlah Laporan Capaian Kinerja dan Ikhtisar Realisasi Kinerja SKPD	2 Dokumen			2 Dokumen	21,928,760	Kota Jambi, Jambi Selatan, Semua Kelurahan	[DANA UMUM] - PENDAPATAN ASLI DAERAH (PAD)	1. Peningkatan kualitas infrastruktur perkotaan yang berkelanjutan	Nilai AKIP Perangkat Daerah	2 Dokumen	24,121,636	Kecamatan Jambi Selatan	
7.01.01.2.02	Administrasi Keuangan Perangkat Daerah	Jumlah Dokumen	Dokumen		Dokumen	4 Dokumen	5,151,443,221					4 Dokumen	5,666,587,543		
7.01.01.2.02.01	Penyediaan Gaji dan Tunjangan ASN	Jumlah Pembayaran Gaji dan Tunjangan ASN	54 Orang			54 Orang	4,802,960,861	Kota Jambi, Jambi Selatan, Semua Kelurahan	[DANA UMUM] - PENDAPATAN ASLI DAERAH (PAD)	1. Peningkatan kualitas infrastruktur perkotaan yang berkelanjutan 1. Peningkatan kualitas infrastruktur perkotaan yang berkelanjutan	Laporan Keuangan	54 Orang	5,283,256,947	Kecamatan Jambi Selatan	
7.01.01.2.02.02	Penyediaan Administrasi Pelaksanaan Tugas ASN	Jumlah dokumen	1 Dokumen			1 Dokumen	3,890,760	Kota Jambi, Jambi Selatan, Semua Kelurahan	[DANA UMUM] - PENDAPATAN ASLI DAERAH (PAD)	1. Peningkatan kualitas infrastruktur perkotaan yang berkelanjutan	Laporan Keuangan	1 Dokumen	4,279,836	Kecamatan Jambi Selatan	
7.01.01.2.02.03	Pelaksanaan Penatausahaan dan Pengujian/Verifikasi Keuangan SKPD	Jumlah Jasa Tenaga Administrasi Keuangan, Aset dan Pengadaan Barang/Jasa	42 Orang			42 Orang	338,820,000	Kota Jambi, Jambi Selatan, Semua Kelurahan	[DANA UMUM] - PENDAPATAN ASLI DAERAH (PAD)	1. Peningkatan kualitas infrastruktur perkotaan yang berkelanjutan	Laporan Keuangan	42 Orang	372,702,000	Kecamatan Jambi Selatan	
7.01.01.2.02.07	Koordinasi dan Penyusunan Laporan Keuangan Bulanan/Triwulanan/Semesteran SKPD	Jumlah kegiatan koordinasi	64 Kali			64 Kali	5,771,600	Kota Jambi, Jambi Selatan, Semua Kelurahan	[DANA UMUM] - PENDAPATAN ASLI DAERAH (PAD)	1. Peningkatan kualitas infrastruktur perkotaan yang berkelanjutan	Laporan Keuangan	64 Kali	6,348,760	Kecamatan Jambi Selatan	
7.01.01.2.03	Administrasi Barang Milik Daerah pada Perangkat Daerah	Jumlah Dokumen	Dokumen		Dokumen	1 Dokumen	30,960,000					1 Dokumen	34,056,000		
7.01.01.2.03.06	Penatausahaan Barang Milik Daerah pada SKPD	Jumlah tenaga penatausahaan bmd	8 Orang			8 Orang	30,960,000	Kota Jambi, Jambi Selatan, Semua Kelurahan	[DANA UMUM] - PENDAPATAN TRANSFER	1. Peningkatan kualitas infrastruktur perkotaan yang berkelanjutan	Laporan Barang Milik Daerah	8 Orang	34,056,000	Kecamatan Jambi Selatan	

**Penetapan Rencana Kerja Pemerintah Daerah (RKPD)
Kota Jambi
Tahun 2022**

Kode	Urusan/ Bidang Urusan/ Program/ Kegiatan/ Sub Kegiatan	Indikator Program/ Kegiatan/ Sub Kegiatan	Target Akhir Periode RPJMD	Realisasi Capaian RKPD Tahun 2020	Prakiraan Capaian Target RKPD Tahun 2021	Capaian Kinerja dan Kerangka Pendanaan						Kelompok Sasaran	Prakiraan Maju Rencana Tahun 2023		Perangkat Daerah Penanggung Jawab
						Target 2022	Pagu Indikatif	Lokasi	Sumber Dana	Prioritas			Target	Pagu Indikatif	
										Nasional	Daerah				
7 01 01 2.05	Administrasi Kepegawaian Perangkat Daerah	Jumlah Dokumen	Dokumen		Dokumen	3 Dokumen	20,000,000						3 Dokumen	22,000,000	
7 01 01 2.05 02	Pengadaan Pakaian Dinas Beserta Atribut Kelengkapannya	Jumlah Pengadaan Pakaian Khusus Hari- Hari Tertentu	90 Stell			90 Stell	0	Kota Jambi, Jambi Selatan, Semua Kelurahan	[DANA UMUM] - PENDAPATAN ASLI DAERAH (PAD)		1. Peningkatan kualitas infrastruktur perkotaan yang berkelanjutan 1. Peningkatan kualitas infrastruktur perkotaan yang berkelanjutan	Aparatur Sipil Negara Kecamatan	90 Stell	0	Kecamatan Jambi Selatan
7 01 01 2.05 09	Pendidikan dan Pelatihan Pegawai Berdasarkan Tugas dan Fungsi	Jumlah pelaksanaan kegiatan	20 o/k			20 o/k	0	Kota Jambi, Jambi Selatan, Semua Kelurahan	[DANA UMUM] - PENDAPATAN TRANSFER		1. Peningkatan kualitas infrastruktur perkotaan yang berkelanjutan	Aparatur Sipil Negara Kecamatan	20 o/k	0	Kecamatan Jambi Selatan
7 01 01 2.05 11	Bimbingan Teknis Implementasi Peraturan Perundang- Undangan	Jumlah Kegiatan Bimtek	2 Kali			2 Kali	20,000,000	Kota Jambi, Jambi Selatan, Semua Kelurahan	[DANA UMUM] - PENDAPATAN ASLI DAERAH (PAD)		1. Peningkatan kualitas infrastruktur perkotaan yang berkelanjutan 1. Peningkatan kualitas infrastruktur perkotaan yang berkelanjutan	Aparatur Sipil Negara Kecamatan	2 Kali	22,000,000	Kecamatan Jambi Selatan
7 01 01 2.06	Administrasi Umum Perangkat Daerah	Jumlah Dokumen Administrasi Umum	Dokumen		Dokumen	5 Dokumen	241,642,100						5 Dokumen	265,806,310	
7 01 01 2.06 01	Penyediaan Komponen Instalasi Listrik/Penerangan Bangunan Kantor	Jumlah Komponen/Instalasi Telekomunikasi, Sumber Daya Air dan Listrik	18 Jenis			18 Jenis	13,572,130	Kota Jambi, Jambi Selatan, Semua Kelurahan	[DANA UMUM] - PENDAPATAN ASLI DAERAH (PAD)		1. Peningkatan kualitas infrastruktur perkotaan yang berkelanjutan 1. Peningkatan kualitas infrastruktur perkotaan yang berkelanjutan	Kecamatan	18 Jenis	14,929,343	Kecamatan Jambi Selatan
7 01 01 2.06 02	Penyediaan Peralatan dan Perlengkapan Kantor	Jumlah Jenis ATK Jumlah Komputer Jumlah Peralatan dan Perlengkapan Kantor	25 Jenis 15 Unit 21 Unit			25 Jenis 15 Unit 21 Unit	56,482,470	Kota Jambi, Jambi Selatan, Semua Kelurahan	[DANA UMUM] - PENDAPATAN ASLI DAERAH (PAD)		1. Peningkatan kualitas infrastruktur perkotaan yang berkelanjutan	Kecamatan	25 Jenis 15 Unit 21 Unit	62,130,717	Kecamatan Jambi Selatan

**Penetapan Rencana Kerja Pemerintah Daerah (RKPD)
Kota Jambi
Tahun 2022**

Kode	Urusan/ Bidang Urusan/ Program/ Kegiatan/ Sub Kegiatan	Indikator Program/ Kegiatan/ Sub Kegiatan	Target Akhir Periode RPJMD	Realisasi Capaian RKPD Tahun 2020	Prakiraan Capaian Target RKPD Tahun 2021	Capaian Kinerja dan Kerangka Pendanaan						Kelompok Sasaran	Prakiraan Maju Rencana Tahun 2023		Perangkat Daerah Penanggung Jawab
						Target 2022	Pagu Indikatif	Lokasi	Sumber Dana	Prioritas			Target	Pagu Indikatif	
										Nasional	Daerah				
7.01.01.2.06.05	Penyediaan Barang Cetak dan Penggandaan	Jumlah Cetakan dan Penggandaan	4 Jenis			4 Jenis	11,687,500	Kota Jambi, Jambi Selatan, Semua Kelurahan	[DANA UMUM] - PENDAPATAN ASLI DAERAH (PAD)	1. Peningkatan kualitas infrastruktur perkotaan yang berkelanjutan 1. Peningkatan kualitas infrastruktur perkotaan yang berkelanjutan	Kecamatan	4 Jenis	12,856,250	Kecamatan Jambi Selatan	
7.01.01.2.06.08	Fasilitasi Kunjungan Tamu	Jumlah Makanan dan Minuman Tamu	690 Kotak			690 Kotak	19,050,000	Kota Jambi, Jambi Selatan, Semua Kelurahan	[DANA UMUM] - PENDAPATAN ASLI DAERAH (PAD)	1. Peningkatan kualitas infrastruktur perkotaan yang berkelanjutan	Kecamatan	690 Kotak	20,955,000	Kecamatan Jambi Selatan	
7.01.01.2.06.09	Penyelenggaraan Rapat Koordinasi dan Konsultasi SKPD	Jumlah makanan dan minuman rapat Jumlah Perjalanan Dinas	1500 Kotak 26 Orang/Kali			1500 Kotak 26 Orang/Kali	140,850,000	Kota Jambi, Jambi Selatan, Semua Kelurahan	[DANA UMUM] - PENDAPATAN ASLI DAERAH (PAD)	1. Peningkatan kualitas infrastruktur perkotaan yang berkelanjutan	Kecamatan	1500 Kotak 26 Orang/Kali	154,935,000	Kecamatan Jambi Selatan	
7.01.01.2.07	Pengadaan Barang Milik Daerah Penunjang Urusan Pemerintah Daerah	Jumlah Dokumen Pengadaan BMD	Dokumen		Dokumen	1 Dokumen	445,000,000					1 Dokumen	489,500,000		
7.01.01.2.07.02	Pengadaan Kendaraan Dinas Operasional atau Lapangan	Jumlah Kendaraan Dinas Roda 2 Jumlah Kendaraan Dinas Roda 4	5 Unit 1 Unit			5 Unit 1 Unit	379,000,000	Kota Jambi, Jambi Selatan, Semua Kelurahan	[DANA UMUM] - PENDAPATAN ASLI DAERAH (PAD)	1. Peningkatan kualitas infrastruktur perkotaan yang berkelanjutan	Kecamatan	5 Unit 1 Unit	416,900,000	Kecamatan Jambi Selatan	
7.01.01.2.07.05	Pengadaan Mebel	Jumlah Pengadaan Mebeleur	5 Unit			5 Unit	66,000,000	Kota Jambi, Jambi Selatan, Semua Kelurahan	[DANA UMUM] - PENDAPATAN ASLI DAERAH (PAD)	1. Peningkatan kualitas infrastruktur perkotaan yang berkelanjutan 1. Peningkatan kualitas infrastruktur perkotaan yang berkelanjutan	Kecamatan	5 Unit	72,600,000	Kecamatan Jambi Selatan	
7.01.01.2.08	Penyediaan Jasa Penunjang Urusan Pemerintahan Daerah	Jumlah Dokumen	Dokumen		Dokumen	4 Dokumen	543,610,220					4 Dokumen	597,971,242		

**Penetapan Rencana Kerja Pemerintah Daerah (RKPD)
Kota Jambi
Tahun 2022**

Kode	Urusan/ Bidang Urusan/ Program/ Kegiatan/ Sub Kegiatan	Indikator Program/ Kegiatan/ Sub Kegiatan	Target Akhir Periode RPJMD	Realisasi Capaian RKPD Tahun 2020	Prakiraan Capaian Target RKPD Tahun 2021	Capaian Kinerja dan Kerangka Pendanaan						Kelompok Sasaran	Prakiraan Maju Rencana Tahun 2023		Perangkat Daerah Penanggung Jawab
						Target 2022	Pagu Indikatif	Lokasi	Sumber Dana	Prioritas			Target	Pagu Indikatif	
										Nasional	Daerah				
7.01.01.2.08.01	Penyediaan Jasa Surat Menyurat	Jumlah Surat Menyurat	2000 Surat			2000 Surat	74,059,200	Kota Jambi, Jambi Selatan, Semua Kelurahan	[DANA UMUM] - PENDAPATAN ASLI DAERAH (PAD)	1. Peningkatan kualitas infrastruktur perkotaan yang berkelanjutan 1. Peningkatan kualitas infrastruktur perkotaan yang berkelanjutan 1. Peningkatan kualitas infrastruktur perkotaan yang berkelanjutan 1. Peningkatan kualitas infrastruktur perkotaan yang berkelanjutan	Kecamatan	2000 Surat	81,465,120	Kecamatan Jambi Selatan	
7.01.01.2.08.02	Penyediaan Jasa Komunikasi, Sumber Daya Air dan Listrik	Jumlah Jasa Air PDAM Jumlah Jasa Komunikasi Jumlah Jasa Listrik	600 M3 1080 Mbps 27.5 KWh			600 M3 1080 Mbps 27.5 KWh	192,000,000	Kota Jambi, Jambi Selatan, Semua Kelurahan	[DANA UMUM] - PENDAPATAN ASLI DAERAH (PAD)	1. Peningkatan kualitas infrastruktur perkotaan yang berkelanjutan 1. Peningkatan kualitas infrastruktur perkotaan yang berkelanjutan	Kecamatan	600 M3 1080 Mbps 27.5 KWh	211,200,000	Kecamatan Jambi Selatan	
7.01.01.2.08.03	Penyediaan Jasa Peralatan dan Perlengkapan Kantor	Jumlah Peralatan dan Perlengkapan Kantor	28 Unit			28 Unit	17,500,000	Kota Jambi, Jambi Selatan, Semua Kelurahan	[DANA UMUM] - PENDAPATAN ASLI DAERAH (PAD)	1. Peningkatan kualitas infrastruktur perkotaan yang berkelanjutan	Kecamatan	28 Unit	19,250,000	Kecamatan Jambi Selatan	
7.01.01.2.08.04	Penyediaan Jasa Pelayanan Umum Kantor	Jumlah TKK	33 o/t			33 o/t	260,051,020	Kota Jambi, Jambi Selatan, Semua Kelurahan	[DANA UMUM] - PENDAPATAN TRANSFER	1. Peningkatan kualitas infrastruktur perkotaan yang berkelanjutan	Kecamatan	33 o/t	286,056,122	Kecamatan Jambi Selatan	
7.01.01.2.09	Pemeliharaan Barang Milik Daerah Penunjang Urusan Pemerintahan Daerah	Jumlah Dokumen	Dokumen		Dokumen	2 Dokumen	175,000,000					2 Dokumen	192,500,000		
7.01.01.2.09.01	Penyediaan Jasa Pemeliharaan, Biaya Pemeliharaan dan Pajak Kendaraan Perorangan Dinas atau Kendaraan Dinas Jabatan	Jumlah Kendaraan Dinas	22 Unit			22 Unit	164,750,000	Kota Jambi, Jambi Selatan, Semua Kelurahan	[DANA UMUM] - PENDAPATAN ASLI DAERAH (PAD)	1. Peningkatan kualitas infrastruktur perkotaan yang berkelanjutan	Sarana dan Prasarana Perkantoran	22 Unit	181,225,000	Kecamatan Jambi Selatan	
7.01.01.2.09.09	Pemeliharaan/Rehabilitasi Gedung Kantor dan Bangunan Lainnya	Jumlah Gedung dalam pemeliharaan	1 Unit			1 Unit	10,250,000	Kota Jambi, Jambi Selatan, Semua Kelurahan	[DANA UMUM] - PENDAPATAN ASLI DAERAH (PAD)	1. Peningkatan kualitas infrastruktur perkotaan yang berkelanjutan	Sarana dan Prasarana Perkantoran	1 Unit	11,275,000	Kecamatan Jambi Selatan	

**Penetapan Rencana Kerja Pemerintah Daerah (RKPD)
Kota Jambi
Tahun 2022**

Kode	Urusan/ Bidang Urusan/ Program/ Kegiatan/ Sub Kegiatan	Indikator Program/ Kegiatan/ Sub Kegiatan	Target Akhir Periode RPJMD	Realisasi Capaian RKPD Tahun 2020	Prakiraan Capaian Target RKPD Tahun 2021	Capaian Kinerja dan Kerangka Pendanaan						Kelompok Sasaran	Prakiraan Maju Rencana Tahun 2023		Perangkat Daerah Penanggung Jawab
						Target 2022	Pagu Indikatif	Lokasi	Sumber Dana	Prioritas			Target	Pagu Indikatif	
										Nasional	Daerah				
7 01 02	PROGRAM PENYELENGGARAAN PEMERINTAHAN DAN PELAYANAN PUBLIK	Indeks Kepuasan Masyarakat terhadap Pelayanan Kecamatan	persen		persen	95 persen	2,223,278,851						95 persen	2,271,342,706	
7 01 02 2.01	Koordinasi Penyelenggaraan Kegiatan Pemerintahan di Tingkat Kecamatan	Jumlah Dokumen	Dokumen		Dokumen	2 Dokumen	401,552,750						2 Dokumen	441,708,025	
7 01 02 2.01 01	Koordinasi/Sinergi Perencanaan dan Pelaksanaan Kegiatan Pemerintahan dengan Perangkat Daerah dan Instansi Vertikal Terkait	Jumlah koordinasi yang dilaksanakan	8 Kali			8 Kali	72,327,850	Kota Jambi, Jambi Selatan, Semua Kelurahan	[DANA UMUM] - PENDAPATAN ASLI DAERAH (PAD)		1. Peningkatan kualitas infrastruktur perkotaan yang berkelanjutan	Koordinasi Penyelenggaraa n Kegiatan Pemerintahan di Tingkat Kecamatan	8 Kali	79,560,635	Kecamatan Jambi Selatan
7 01 02 2.01 02	Peningkatan Efektifitas Kegiatan Pemerintahan di Tingkat Kecamatan	Jumlah Pembinaan Lembaga Masyarakat dan Pelaksanaan Kegiatan Pemerintahan Umum di Kecamatan	14 Kali			14 Kali	329,224,900	Kota Jambi, Jambi Selatan, Semua Kelurahan	[DANA UMUM] - PENDAPATAN ASLI DAERAH (PAD)		1. Peningkatan kualitas infrastruktur perkotaan yang berkelanjutan 1. Peningkatan kualitas infrastruktur perkotaan yang berkelanjutan	Koordinasi Penyelenggaraa n Kegiatan Pemerintahan di Tingkat Kecamatan	14 Kali	362,147,390	Kecamatan Jambi Selatan
7 01 02 2.02	Penyelenggaraan Urusan Pemerintahan yang tidak Dilaksanakan oleh Unit Kerja Perangkat Daerah yang ada di Kecamatan	Jumlah Dokumen	Dokumen		Dokumen	1 Dokumen	0						1 Dokumen	0	
7 01 02 2.02 01	Perencanaan Kegiatan Pelayanan kepada Masyarakat di Kecamatan	Jumlah kegiatan perencanaan	9 kali			9 kali	0	Kota Jambi, Jambi Selatan, Semua Kelurahan	[DANA UMUM] - PENDAPATAN ASLI DAERAH (PAD)		1. Peningkatan kualitas infrastruktur perkotaan yang berkelanjutan	Pelayanan Masyarakat	9 kali	0	Kecamatan Jambi Selatan
7 01 02 2.04	Pelaksanaan Urusan Pemerintahan yang Dilimpahkan kepada Camat	Jumlah Dokumen	Dokumen		Dokumen	1 Dokumen	1,821,726,101						1 Dokumen	1,829,634,681	
7 01 02 2.04 01	Pelaksanaan Urusan Pemerintahan yang terkait dengan Pelayanan Perizinan Non Usaha	Jumlah fasilitasi Pelayanan perizinan	19 Jenis			19 Jenis	79,085,800	Kota Jambi, Jambi Selatan, Semua Kelurahan	[DANA UMUM] - PENDAPATAN ASLI DAERAH (PAD)		1. Peningkatan kualitas infrastruktur perkotaan yang berkelanjutan 1. Peningkatan kualitas infrastruktur perkotaan yang berkelanjutan	Pelayanan Kecamatan	19 Jenis	86,994,380	Kecamatan Jambi Selatan
7 01 02 2.04 03	Pelaksanaan Urusan Pemerintahan yang terkait dengan Kewenangan Lain yang Dilimpahkan						1,742,640,301	Kota Jambi, Jambi Selatan, Semua Kelurahan	[DANA UMUM] - PENDAPATAN ASLI DAERAH (PAD)		1. Peningkatan kualitas infrastruktur perkotaan yang berkelanjutan	Pelayanan Kecamatan		1,742,640,301	Kecamatan Jambi Selatan

**Penetapan Rencana Kerja Pemerintah Daerah (RKPD)
Kota Jambi
Tahun 2022**

Kode	Urusan/ Bidang Urusan/ Program/ Kegiatan/ Sub Kegiatan	Indikator Program/ Kegiatan/ Sub Kegiatan	Target Akhir Periode RPJMD	Realisasi Capaian RKPD Tahun 2020	Prakiraan Capaian Target RKPD Tahun 2021	Capaian Kinerja dan Kerangka Pendanaan						Kelompok Sasaran	Prakiraan Maju Rencana Tahun 2023		Perangkat Daerah Penanggung Jawab
						Target 2022	Pagu Indikatif	Lokasi	Sumber Dana	Prioritas			Target	Pagu Indikatif	
										Nasional	Daerah				
7 01 04	PROGRAM KOORDINASI KETENTRAMAN DAN KETERTIBAN UMUM	Persentase Peningkatan Lingkungan yang aman dan kondusif	persen		persen	100 persen	138,427,800						100 persen	152,270,580	
7 01 04 2.01	Koordinasi Upaya Penyelenggaraan Ketenteraman dan Ketertiban Umum	Jumlah Dokumen	Dokumen		Dokumen	1 Dokumen	24,000,000						1 Dokumen	26,400,000	
7 01 04 2.01 01	Sinergitas dengan Kepolisian Negara Republik Indonesia, Tentara Nasional Indonesia dan Instansi Vertikal di Wilayah Kecamatan	Jumlah Pembinaan	4 Kali			4 Kali	24,000,000	Kota Jambi, Jambi Selatan, Semua Kelurahan	[DANA UMUM] - PENDAPATAN ASLI DAERAH (PAD)	1. Peningkatan kualitas infrastruktur perkotaan yang berkelanjutan 1. Peningkatan kualitas infrastruktur perkotaan yang berkelanjutan	Lingkungan Kecamatan	4 Kali	26,400,000	Kecamatan Jambi Selatan	
7 01 04 2.02	Koordinasi Penerapan dan Penegakan Peraturan Daerah dan Peraturan Kepala Daerah	Jumlah Dokumen	Dokumen		Dokumen	1 Dokumen	114,427,800						1 Dokumen	125,870,580	
7 01 04 2.02 01	Koordinasi/Sinergi Dengan Perangkat Daerah yang Tugas dan Fungsinya di Bidang Penegakan Peraturan Perundang- Undangan dan/atau Kepolisian Negara Republik Indonesia	Jumlah kegiatan Koordinasi	12 Kali			12 Kali	114,427,800	Kota Jambi, Jambi Selatan, Semua Kelurahan	[DANA UMUM] - PENDAPATAN ASLI DAERAH (PAD)	1. Peningkatan kualitas infrastruktur perkotaan yang berkelanjutan 1. Peningkatan kualitas infrastruktur perkotaan yang berkelanjutan	Lingkungan Kecamatan	12 Kali	125,870,580	Kecamatan Jambi Selatan	
7 01 05	PROGRAM PENYELENGGARAAN URUSAN Pemerintahan UMUM	Terwujudnya fasilitasi penyelenggaraan urusan Pemerintahan Umum	persen		persen	100 persen	250,570,000						100 persen	275,627,000	
7 01 05 2.01	Penyelenggaraan Urusan Pemerintahan Umum sesuai Penugasan Kepala Daerah	Jumlah Dokumen	Dokumen		Dokumen	1 Dokumen	250,570,000						1 Dokumen	275,627,000	
7 01 05 2.01 07	Pelaksanaan semua Urusan Pemerintahan yang bukan merupakan Kewenangan Daerah dan tidak dilaksanakan oleh Instansi Vertikal	Jumlah urusan yang dilaksanakan	6 Kali			6 Kali	250,570,000	Kota Jambi, Jambi Selatan, Semua Kelurahan	[DANA UMUM] - PENDAPATAN ASLI DAERAH (PAD)	1. Peningkatan kualitas infrastruktur perkotaan yang berkelanjutan	Lembaga Masyarakat	6 Kali	275,627,000	Kecamatan Jambi Selatan	
7	UNSUR KEWILAYAHAN														
7 01	KECAMATAN						651,514,780						658,564,780		
7 01 03	PROGRAM PEMBERDAYAAN MASYARAKAT DESA DAN KELURAHAN	Persentase Peningkatan Pemberdayaan Masyarakat di kelurahan	persen		persen	100 persen	581,014,780						100 persen	581,014,780	

**Penetapan Rencana Kerja Pemerintah Daerah (RKPD)
Kota Jambi
Tahun 2022**

Kode	Urusan/ Bidang Urusan/ Program/ Kegiatan/ Sub Kegiatan	Indikator Program/ Kegiatan/ Sub Kegiatan	Target Akhir Periode RPJMD	Realisasi Capaian RKPD Tahun 2020	Prakiraan Capaian Target RKPD Tahun 2021	Capaian Kinerja dan Kerangka Pendanaan						Kelompok Sasaran	Prakiraan Maju Rencana Tahun 2023		Perangkat Daerah Penanggung Jawab
						Target 2022	Pagu Indikatif	Lokasi	Sumber Dana	Prioritas			Target	Pagu Indikatif	
										Nasional	Daerah				
7 01 03 2.02	Kegiatan Pemberdayaan Kelurahan	Jumlah Dokumen	Dokumen		Dokumen	3 Dokumen	581,014,780						3 Dokumen	581,014,780	
7 01 03 2.02 01	Peningkatan Partisipasi Masyarakat dalam Forum Musyawarah Perencanaan Pembangunan di Kelurahan	Jumlah Musrenbang kelurahan dan musyawarah	2 Kali/Keg			2 Kali/Keg	2,937,964	Kota Jambi, Jambi Selatan, Pasir Putih	[DANA UMUM] - PENDAPATAN ASLI DAERAH (PAD)	Memperkuat Infrastruktur Untuk Mendukung Pengembangan Ekonomi Dan Pelayanan Dasar	1. Peningkatan kualitas infrastruktur perkotaan yang berkelanjutan	Lembaga Masyarakat	2 Kali/Keg	2,937,964	Kecamatan Jambi Selatan
7 01 03 2.02 02	Pembangunan Sarana dan Prasarana Kelurahan	Jumlah Sarana dan Prasarana yang dibangun	7 Titik			7 Titik	128,302,416	Kota Jambi, Jambi Selatan, Pasir Putih	[DANA UMUM] - PENDAPATAN ASLI DAERAH (PAD)	Memperkuat Infrastruktur Untuk Mendukung Pengembangan Ekonomi Dan Pelayanan Dasar	1. Peningkatan kualitas infrastruktur perkotaan yang berkelanjutan	Lembaga Masyarakat	7 Titik	128,302,416	Kecamatan Jambi Selatan
7 01 03 2.02 03	Pemberdayaan Masyarakat di Kelurahan	Jumlah lembaga masyarakat yang dibina di kelurahan	9 Lembaga			9 Lembaga	449,774,400	Kota Jambi, Jambi Selatan, Pasir Putih	[DANA UMUM] - PENDAPATAN ASLI DAERAH (PAD)	Memperkuat Infrastruktur Untuk Mendukung Pengembangan Ekonomi Dan Pelayanan Dasar	1. Peningkatan kualitas infrastruktur perkotaan yang berkelanjutan	Lembaga Masyarakat	9 Lembaga	449,774,400	Kecamatan Jambi Selatan
7 01 04	PROGRAM KOORDINASI KETENTERAMAN DAN KETERTIBAN UMUM						70,500,000							77,550,000	
7 01 04 2.01	Koordinasi Upaya Penyelenggaraan Ketenteraman dan Ketertiban Umum						70,500,000							77,550,000	
7 01 04 2.01 02	Harmonisasi Hubungan Dengan Tokoh Agama dan Tokoh Masyarakat						70,500,000	Kota Jambi, Jambi Selatan, Pasir Putih	[DANA UMUM] - Dana Transfer Umum-Dana Alokasi Umum		1. Peningkatan kualitas infrastruktur perkotaan yang berkelanjutan			77,550,000	Kecamatan Jambi Selatan
7	UNSUR KEWILAYAHAN														
7 01	KECAMATAN						620,602,051							620,602,051	
7 01 03	PROGRAM PEMBERDAYAAN MASYARAKAT DESA DAN KELURAHAN	Persentase Peningkatan Pemberdayaan Masyarakat di kelurahan	persen		persen	100 persen	550,102,051						100 persen	550,102,051	
7 01 03 2.02	Kegiatan Pemberdayaan Kelurahan	Jumlah Dokumen	Dokumen		Dokumen	3 Dokumen	550,102,051						3 Dokumen	550,102,051	
7 01 03 2.02 01	Peningkatan Partisipasi Masyarakat dalam Forum Musyawarah Perencanaan Pembangunan di Kelurahan	Jumlah Musrenbang kelurahan dan musyawarah kelurahan	2 Kali/Keg			2 Kali/Keg	3,033,900	Kota Jambi, Jambi Selatan, Tambak Sari	[DANA UMUM] - PENDAPATAN ASLI DAERAH (PAD)	Memperkuat Infrastruktur Untuk Mendukung Pengembangan Ekonomi Dan Pelayanan Dasar	1. Peningkatan kualitas infrastruktur perkotaan yang berkelanjutan 1. Peningkatan kualitas infrastruktur perkotaan yang berkelanjutan	Lembaga Masyarakat	2 Kali/Keg	3,033,900	Kecamatan Jambi Selatan

**Penetapan Rencana Kerja Pemerintah Daerah (RKPD)
Kota Jambi
Tahun 2022**

Kode	Urusan/ Bidang Urusan/ Program/ Kegiatan/ Sub Kegiatan	Indikator Program/ Kegiatan/ Sub Kegiatan	Target Akhir Periode RPJMD	Realisasi Capaian RKPD Tahun 2020	Prakiraan Capaian Target RKPD Tahun 2021	Capaian Kinerja dan Kerangka Pendanaan						Kelompok Sasaran	Prakiraan Maju Rencana Tahun 2023		Perangkat Daerah Penanggung Jawab
						Target 2022	Pagu Indikatif	Lokasi	Sumber Dana	Prioritas			Target	Pagu Indikatif	
										Nasional	Daerah				
7 01 03 2.02 02	Pembangunan Sarana dan Prasarana Kelurahan	Jumlah Sarana dan Prasarana yang dibangun	3 Titik			3 Titik	72,484,951		[DANA KHUSUS] - DAU Tambahan Dukungan Pendanaan Bagi Kelurahan	Memperkuat Infrastruktur Untuk Mendukung Pengembangan Ekonomi Dan Pelayanan Dasar	1. Peningkatan kualitas infrastruktur perkotaan yang berkelanjutan	Lembaga Masyarakat	3 Titik	72,484,951	Kecamatan Jambi Selatan
7 01 03 2.02 03	Pemberdayaan Masyarakat di Kelurahan	Jumlah lembaga masyarakat yang dibina di kelurahan	9 Lembaga			9 Lembaga	474,583,200	Kota Jambi, Jambi Selatan, Tambak Sari	[DANA KHUSUS] - DAU Tambahan Dukungan Pendanaan Bagi Kelurahan	Memperkuat Infrastruktur Untuk Mendukung Pengembangan Ekonomi Dan Pelayanan Dasar	1. Peningkatan kualitas infrastruktur perkotaan yang berkelanjutan 1. Peningkatan kualitas infrastruktur perkotaan yang berkelanjutan	Lembaga Masyarakat	9 Lembaga	474,583,200	Kecamatan Jambi Selatan
7 01 04	PROGRAM KOORDINASI KETENTERAMAN DAN KETERTIBAN UMUM						70,500,000							70,500,000	
7 01 04 2.01	Koordinasi Upaya Penyelenggaraan Ketenteraman dan Ketertiban Umum						70,500,000							70,500,000	
7 01 04 2.01 02	Harmonisasi Hubungan Dengan Tokoh Agama dan Tokoh Masyarakat						70,500,000		[DANA UMUM] - Dana Transfer Umum-Dana Alokasi Umum		1. Peningkatan kualitas infrastruktur perkotaan yang berkelanjutan			70,500,000	Kecamatan Jambi Selatan
7	UNSUR KEWILAYAHAN														
7 01	KECAMATAN														
7 01 03	PROGRAM PEMBERDAYAAN MASYARAKAT DESA DAN KELURAHAN	Persentase Peningkatan Pemberdayaan Masyarakat di kelurahan	persen		persen	100 persen	631,403,738						100 persen	631,403,738	
7 01 03 2.02	Kegiatan Pemberdayaan Kelurahan	Jumlah Dokumen	Dokumen		Dokumen	3 Dokumen	631,403,738						3 Dokumen	631,403,738	
7 01 03 2.02 01	Peningkatan Partisipasi Masyarakat dalam Forum Musyawarah Perencanaan Pembangunan di Kelurahan	Terlaksananya Kegiatan Musrenbang Kelurahan	1 Tahun			1 Tahun	3,303,900	Kota Jambi, Jambi Selatan, Thehok	[DANA UMUM] - PENDAPATAN ASLI DAERAH (PAD)	Memperkuat Infrastruktur Untuk Mendukung Pengembangan Ekonomi Dan Pelayanan Dasar		Lembaga Masyarakat	1 Tahun	3,303,900	Kecamatan Jambi Selatan
7 01 03 2.02 02	Pembangunan Sarana dan Prasarana Kelurahan	Jumlah Sarana dan Prasarana yang dibangun	5 Titik			5 Titik	79,807,838		[DANA KHUSUS] - DAU Tambahan Dukungan Pendanaan Bagi Kelurahan	Memperkuat Infrastruktur Untuk Mendukung Pengembangan Ekonomi Dan Pelayanan Dasar	1. Peningkatan kualitas infrastruktur perkotaan yang berkelanjutan 1. Peningkatan kualitas infrastruktur perkotaan yang berkelanjutan	Lembaga Masyarakat	5 Titik	79,807,838	Kecamatan Jambi Selatan

**Penetapan Rencana Kerja Pemerintah Daerah (RKPD)
Kota Jambi
Tahun 2022**

Kode	Urusan/ Bidang Urusan/ Program/ Kegiatan/ Sub Kegiatan	Indikator Program/ Kegiatan/ Sub Kegiatan	Target Akhir Periode RPJMD	Realisasi Capaian RKPD Tahun 2020	Prakiraan Capaian Target RKPD Tahun 2021	Capaian Kinerja dan Kerangka Pendanaan						Kelompok Sasaran	Prakiraan Maju Rencana Tahun 2023		Perangkat Daerah Penanggung Jawab
						Target 2022	Pagu Indikatif	Lokasi	Sumber Dana	Prioritas			Target	Pagu Indikatif	
										Nasional	Daerah				
7 01 03 2.02 03	Pemberdayaan Masyarakat di Kelurahan	Jumlah lembaga masyarakat yang dibina di kelurahan	9 Lembaga			9 Lembaga	548,292,000	Kota Jambi, Semua Kecamatan, Semua Kelurahan	[DANA KHUSUS] - DAU Tambahan Dukungan Pendanaan Bagi Kelurahan	Memperkuat Infrastruktur Untuk Mendukung Pengembangan Ekonomi Dan Pelayanan Dasar	Lembaga Masyarakat	9 Lembaga	548,292,000	Kecamatan Jambi Selatan	
7 01 04	PROGRAM KOORDINASI KETENTERAMAN DAN KETERTIBAN UMUM						70,500,000						70,500,000		
7 01 04 2.01	Koordinasi Upaya Penyelenggaraan Ketenteraman dan Ketertiban Umum						70,500,000						70,500,000		
7 01 04 2.01 02	Harmonisasi Hubungan Dengan Tokoh Agama dan Tokoh Masyarakat						70,500,000	Kota Jambi, Jambi Selatan, Thehok	[DANA UMUM] - Dana Transfer Umum-Dana Alokasi Umum	1. Peningkatan kualitas infrastruktur perkotaan yang berkelanjutan			70,500,000	Kecamatan Jambi Selatan	
7	UNSUR KEWILAYAHAN														
7 01	KECAMATAN						476,368,422							476,368,422	
7 01 03	PROGRAM PEMBERDAYAAN MASYARAKAT DESA DAN KELURAHAN	Persentase Peningkatan Pemberdayaan Masyarakat di kelurahan	persen		persen	100 persen	405,868,422					100 persen	405,868,422		
7 01 03 2.02	Kegiatan Pemberdayaan Kelurahan	Jumlah Dokumen	Dokumen		Dokumen	3 Dokumen	405,868,422					3 Dokumen	405,868,422		
7 01 03 2.02 01	Peningkatan Partisipasi Masyarakat dalam Forum Musyawarah Perencanaan Pembangunan di Kelurahan	Jumlah Musrenbang Kelurahan dan Musyawarah Kelurahan	2 Kali/Keg			2 Kali/Keg	2,665,400	Kota Jambi, Jambi Selatan, Wijaya Pura	[DANA UMUM] - PENDAPATAN ASLI DAERAH (PAD)	Memperkuat Infrastruktur Untuk Mendukung Pengembangan Ekonomi Dan Pelayanan Dasar	Lembaga Masyarakat	2 Kali/Keg	2,665,400	Kecamatan Jambi Selatan	
7 01 03 2.02 02	Pembangunan Sarana dan Prasarana Kelurahan	Jumlah Sarana dan Prasarana yang dibangun	4 Titik			4 Titik	64,752,622	Kota Jambi, Jambi Selatan, Wijaya Pura	[DANA KHUSUS] - DAU Tambahan Dukungan Pendanaan Bagi Kelurahan	Memperkuat Infrastruktur Untuk Mendukung Pengembangan Ekonomi Dan Pelayanan Dasar	Lembaga Masyarakat	4 Titik	64,752,622	Kecamatan Jambi Selatan	

**Penetapan Rencana Kerja Pemerintah Daerah (RKPD)
Kota Jambi
Tahun 2022**

Kode	Urusan/ Bidang Urusan/ Program/ Kegiatan/ Sub Kegiatan	Indikator Program/ Kegiatan/ Sub Kegiatan	Target Akhir Periode RPJMD	Realisasi Capaian RKPD Tahun 2020	Prakiraan Capaian Target RKPD Tahun 2021	Capaian Kinerja dan Kerangka Pendanaan						Kelompok Sasaran	Prakiraan Maju Rencana Tahun 2023		Perangkat Daerah Penanggung Jawab
						Target 2022	Pagu Indikatif	Lokasi	Sumber Dana	Prioritas			Target	Pagu Indikatif	
										Nasional	Daerah				
7 01 03 2.02 03	Pemberdayaan Masyarakat di Kelurahan	Jumlah Lembaga Masyarakat yang dibina di kelurahan	9 Lembaga			9 Lembaga	338,450,400	Kota Jambi, Jambi Selatan, Wijaya Pura	[DANA KHUSUS] - DAU Tambahan Dukungan Pendanaan Bagi Kelurahan	Memperkuat Infrastruktur Untuk Mendukung Pengembangan Ekonomi Dan Pelayanan Dasar	1. Peningkatan kualitas infrastruktur perkotaan yang berkelanjutan 1. Peningkatan kualitas infrastruktur perkotaan yang berkelanjutan	Lembaga Masyarakat	9 Lembaga	338,450,400	Kecamatan Jambi Selatan
7 01 04	PROGRAM KOORDINASI KETENTERAMAN DAN KETERTIBAN UMUM						70,500,000							70,500,000	
7 01 04 2.01	Koordinasi Upaya Penyelenggaraan Ketenteraman dan Ketertiban Umum						70,500,000							70,500,000	
7 01 04 2.01 02	Harmonisasi Hubungan Dengan Tokoh Agama dan Tokoh Masyarakat						70,500,000	Kota Jambi, Jambi Selatan, Wijaya Pura	[DANA UMUM] - Dana Transfer Umum-Dana Alokasi Umum		1. Peningkatan kualitas infrastruktur perkotaan yang berkelanjutan			70,500,000	Kecamatan Jambi Selatan
7	UNSUR KEWILAYAHAN														
7 01	KECAMATAN														
7 01 03	PROGRAM PEMBERDAYAAN MASYARAKAT DESA DAN KELURAHAN	Persentase Peningkatan Pemberdayaan Masyarakat di kelurahan	persen		persen	100 persen	412,850,158						100 persen	412,850,158	
7 01 03 2.02	Kegiatan Pemberdayaan Kelurahan	Jumlah Dokumen	Dokumen		Dokumen	3 Dokumen	412,850,158						3 Dokumen	412,850,158	
7 01 03 2.02 01	Peningkatan Partisipasi Masyarakat dalam Forum Musyawarah Perencanaan Pembangunan di Kelurahan	Jumlah Musrenbang kelurahan dan musyawarah kelurahan	2 Kali/Keg			2 Kali/Keg	2,780,700	Kota Jambi, Jambi Selatan, Pakuan Baru	[DANA UMUM] - PENDAPATAN ASLI DAERAH (PAD)	Memperkuat Infrastruktur Untuk Mendukung Pengembangan Ekonomi Dan Pelayanan Dasar	1. Peningkatan kualitas infrastruktur perkotaan yang berkelanjutan 1. Peningkatan kualitas infrastruktur perkotaan yang berkelanjutan	Lembaga Masyarakat	2 Kali/Keg	2,780,700	Kecamatan Jambi Selatan
7 01 03 2.02 02	Pembangunan Sarana dan Prasarana Kelurahan	Jumlah Sarana dan Prasarana yang dibangun	3 Titik			3 Titik	73,949,458	Kota Jambi, Jambi Selatan, Pakuan Baru	[DANA KHUSUS] - DAU Tambahan Dukungan Pendanaan Bagi Kelurahan	Memperkuat Infrastruktur Untuk Mendukung Pengembangan Ekonomi Dan Pelayanan Dasar	1. Peningkatan kualitas infrastruktur perkotaan yang berkelanjutan 1. Peningkatan kualitas infrastruktur perkotaan yang berkelanjutan	Lembaga Masyarakat	3 Titik	73,949,458	Kecamatan Jambi Selatan

**Penetapan Rencana Kerja Pemerintah Daerah (RKPD)
Kota Jambi
Tahun 2022**

Kode	Urusan/ Bidang Urusan/ Program/ Kegiatan/ Sub Kegiatan	Indikator Program/ Kegiatan/ Sub Kegiatan	Target Akhir Periode RPJMD	Realisasi Capaian RKPD Tahun 2020	Prakiraan Capaian Target RKPD Tahun 2021	Capaian Kinerja dan Kerangka Pendanaan						Kelompok Sasaran	Prakiraan Maju Rencana Tahun 2023		Perangkat Daerah Penanggung Jawab
						Target 2022	Pagu Indikatif	Lokasi	Sumber Dana	Prioritas			Target	Pagu Indikatif	
										Nasional	Daerah				
7 01 03 2.02 03	Pemberdayaan Masyarakat di Kelurahan	Jumlah Lembaga Masyarakat yang dibina	9 Lembaga			9 Lembaga	336,120,000	Kota Jambi, Jambi Selatan, Pakuan Baru	[DANA KHUSUS] - DAU Tambahan Dukungan Pendanaan Bagi Kelurahan	Memperkuat Infrastruktur Untuk Mendukung Pengembangan Ekonomi Dan Pelayanan Dasar	1. Peningkatan kualitas infrastruktur perkotaan yang berkelanjutan 1. Peningkatan kualitas infrastruktur perkotaan yang berkelanjutan	Lembaga Masyarakat	9 Lembaga	336,120,000	Kecamatan Jambi Selatan
7 01 04	PROGRAM KOORDINASI KETENTRAMAN DAN KETERTIBAN UMUM						70,500,000							70,500,000	
7 01 04 2.01	Koordinasi Upaya Penyelenggaraan Ketenteraman dan Ketertiban Umum						70,500,000							70,500,000	
7 01 04 2.01 02	Harmonisasi Hubungan Dengan Tokoh Agama dan Tokoh Masyarakat						70,500,000	Kota Jambi, Jambi Selatan, Pakuan Baru	[DANA UMUM] - Dana Transfer Umum-Dana Alokasi Umum		1. Peningkatan kualitas infrastruktur perkotaan yang berkelanjutan			70,500,000	Kecamatan Jambi Selatan
7	UNSUR KEWILAYAHAN														
7 01	KECAMATAN						10,669,213,150							12,683,754,200	
7 01 01	PROGRAM PENUNJANG URUSAN PEMERINTAHAN DAERAH KABUPATEN/KOTA	Indeks Reformasi Birokrasi Perangkat Daerah	persen		persen	100 persen	8,830,971,950						100 persen	10,746,554,200	
7 01 01 2.01	Perencanaan, Penganggaran, dan Evaluasi Kinerja Perangkat Daerah	Nilai AKIP	Nilai		Nilai	74 Nilai	115,319,550						74 Nilai	121,100,000	
7 01 01 2.01 01	Penyusunan Dokumen Perencanaan Perangkat Daerah	Jumlah Dokumen Perencanaan	7 Dokumen			7 Dokumen	95,139,150	Kota Jambi, Jambi Timur, Semua Kelurahan	[DANA KHUSUS] - PENDAPATAN TRANSFER		1. Peningkatan kualitas infrastruktur perkotaan yang berkelanjutan	Kecamatan Jambi Timur Kota Jambi	7 Dokumen	99,900,000	Kecamatan Jambi Timur
7 01 01 2.01 06	Koordinasi dan Penyusunan Laporan Capaian Kinerja dan Ikhtisar Realisasi Kinerja SKPD	Jumlah Laporan	2 Laporan			2 Laporan	20,180,400	Kota Jambi, Jambi Timur, Semua Kelurahan	[DANA KHUSUS] - PENDAPATAN TRANSFER		1. Peningkatan kualitas infrastruktur perkotaan yang berkelanjutan	Kecamatan Jambi Timur Kota Jambi	2 Laporan	21,200,000	Kecamatan Jambi Timur
7 01 01 2.02	Administrasi Keuangan Perangkat Daerah	Tertib Administrasi Keuangan	%		%	100 %	7,102,792,740						100 %	7,451,820,000	
7 01 01 2.02 01	Penyediaan Gaji dan Tunjangan ASN	Jumlah Pembayaran Gaji dan Tunjangan ASN	72 Orang			72 Orang	6,669,147,240	Kota Jambi, Jambi Timur, Semua Kelurahan	[DANA KHUSUS] - PENDAPATAN TRANSFER		1. Peningkatan kualitas infrastruktur perkotaan yang berkelanjutan	Kecamatan Jambi Timur Kota Jambi	72 Orang	7,002,600,000	Kecamatan Jambi Timur

**Penetapan Rencana Kerja Pemerintah Daerah (RKPD)
Kota Jambi
Tahun 2022**

Kode	Urusan/ Bidang Urusan/ Program/ Kegiatan/ Sub Kegiatan	Indikator Program/ Kegiatan/ Sub Kegiatan	Target Akhir Periode RPJMD	Realisasi Capaian RKP Tahun 2020	Prakiraan Capaian Target RKP Tahun 2021	Capaian Kinerja dan Kerangka Pendanaan						Kelompok Sasaran	Prakiraan Maju Rencana Tahun 2023		Perangkat Daerah Penanggung Jawab
						Target 2022	Pagu Indikatif	Lokasi	Sumber Dana	Prioritas			Target	Pagu Indikatif	
										Nasional	Daerah				
7 01 01 2.02 02	Penyediaan Administrasi Pelaksanaan Tugas ASN	Jumlah Administrasi Pelaksanaan Tugas ASN	72 Orang			72 Orang	3,609,900	Kota Jambi, Jambi Timur, Semua Kelurahan	[DANA KHUSUS] - PENDAPATAN TRANSFER		1. Peningkatan kualitas infrastruktur perkotaan yang berkelanjutan	Kecamatan Jambi Timur Kota Jambi	72 Orang	3,800,000	Kecamatan Jambi Timur
7 01 01 2.02 03	Pelaksanaan Penatausahaan dan Pengujian/Verifikasi Keuangan SKPD	Jumlah Jasa Tenaga Penatausahaan Keuangan	58 Orang			58 Orang	424,874,200	Kota Jambi, Jambi Timur, Semua Kelurahan	[DANA KHUSUS] - PENDAPATAN TRANSFER		1. Peningkatan kualitas infrastruktur perkotaan yang berkelanjutan	Kecamatan Jambi Timur Kota Jambi	58 Orang	440,000,000	Kecamatan Jambi Timur
7 01 01 2.02 07	Koordinasi dan Penyusunan Laporan Keuangan Bulanan/Triwulanan/Semesteran SKPD	Jumlah Laporan	1 Laporan			1 Laporan	5,161,400	Kota Jambi, Jambi Timur, Semua Kelurahan	[DANA KHUSUS] - PENDAPATAN TRANSFER		1. Peningkatan kualitas infrastruktur perkotaan yang berkelanjutan	Kecamatan Jambi Timur Kota Jambi	1 Laporan	5,420,000	Kecamatan Jambi Timur
7 01 01 2.03	Administrasi Barang Milik Daerah pada Perangkat Daerah	Tertib Administrasi Barang Milik Daerah	%		%	100 %	26,927,800						100 %	28,300,000	
7 01 01 2.03 06	Penatausahaan Barang Milik Daerah pada SKPD	Jumlah Jasa Tenaga Penatausahaan Barang	4 Orang			4 Orang	26,927,800	Kota Jambi, Jambi Timur, Semua Kelurahan	[DANA KHUSUS] - PENDAPATAN TRANSFER	Memperkuat Infrastruktur Untuk Mendukung Pengembangan Ekonomi Dan Pelayanan Dasar	1. Peningkatan kualitas infrastruktur perkotaan yang berkelanjutan	Kecamatan Jambi Timur Kota Jambi	4 Orang	28,300,000	Kecamatan Jambi Timur
7 01 01 2.05	Administrasi Kepegawaian Perangkat Daerah	Tertib administrasi kepegawaian	%		%	100 %	97,237,800						100 %	101,550,000	
7 01 01 2.05 02	Pengadaan Pakaian Dinas Beserta Atribut Kelengkapannya	Jumlah Pengadaan Pakaian Khusus Hari - Hari Tertentu	116 stell			116 stell	87,000,000	Kota Jambi, Jambi Timur, Semua Kelurahan	[DANA KHUSUS] - PENDAPATAN TRANSFER		1. Peningkatan kualitas infrastruktur perkotaan yang berkelanjutan	Kecamatan Jambi Timur Kota Jambi	116 stell	91,300,000	Kecamatan Jambi Timur
7 01 01 2.05 03	Pendataan dan Pengolahan Administrasi Kepegawaian	Jumlah Laporan	2 Laporan			2 Laporan	5,237,800	Kota Jambi, Jambi Timur, Semua Kelurahan	[DANA KHUSUS] - PENDAPATAN TRANSFER		1. Peningkatan kualitas infrastruktur perkotaan yang berkelanjutan	Kecamatan Jambi Timur Kota Jambi	2 Laporan	5,000,000	Kecamatan Jambi Timur
7 01 01 2.05 11	Bimbingan Teknis Implementasi Peraturan Perundang-Undangan	Jumlah Bimbingan Teknis Implementasi Peraturan Perundang-Undangan	1 Kali			1 Kali	5,000,000	Kota Jambi, Jambi Timur, Semua Kelurahan	[DANA KHUSUS] - PENDAPATAN TRANSFER		1. Peningkatan kualitas infrastruktur perkotaan yang berkelanjutan	Kecamatan Jambi Timur Kota Jambi	1 Kali	5,250,000	Kecamatan Jambi Timur
7 01 01 2.06	Administrasi Umum Perangkat Daerah	Tertib Administrasi Umum	%		%	100 %	322,081,850						100 %	405,754,100	
7 01 01 2.06 01	Penyediaan Komponen Instalasi Listrik/Penerangan Bangunan Kantor	Jumlah Komponen/Instalasi Listrik dan penerangan Bangunan Kantor	3 Jenis			3 Jenis	3,867,600	Kota Jambi, Jambi Timur, Semua Kelurahan	[DANA KHUSUS] - PENDAPATAN TRANSFER	Memperkuat Infrastruktur Untuk Mendukung Pengembangan Ekonomi Dan Pelayanan Dasar	1. Peningkatan kualitas infrastruktur perkotaan yang berkelanjutan	Kecamatan Jambi Timur Kota Jambi	3 Jenis	4,100,000	Kecamatan Jambi Timur

**Penetapan Rencana Kerja Pemerintah Daerah (RKPD)
Kota Jambi
Tahun 2022**

Kode	Urusan/ Bidang Urusan/ Program/ Kegiatan/ Sub Kegiatan	Indikator Program/ Kegiatan/ Sub Kegiatan	Target Akhir Periode RPJMD	Realisasi Capaian RKPD Tahun 2020	Prakiraan Capaian Target RKPD Tahun 2021	Capaian Kinerja dan Kerangka Pendanaan						Kelompok Sasaran	Prakiraan Maju Rencana Tahun 2023		Perangkat Daerah Penanggung Jawab
						Target 2022	Pagu Indikatif	Lokasi	Sumber Dana	Prioritas			Target	Pagu Indikatif	
										Nasional	Daerah				
7.01.01.2.06.02	Penyediaan Peralatan dan Perlengkapan Kantor	Jumlah Peralatan dan Perlengkapan Kantor	16 Unit			16 Unit		Kota Jambi, Jambi Timur, Semua Kelurahan	[DANA KHUSUS] - PENDAPATAN TRANSFER	Memperkuat Infrastruktur Untuk Mendukung Pengembangan Ekonomi Dan Pelayanan Dasar	1. Peningkatan kualitas infrastruktur perkotaan yang berkelanjutan	Kecamatan Jambi Timur Kota Jambi	16 Unit	26,400,000	Kecamatan Jambi Timur
7.01.01.2.06.03	Penyediaan Peralatan Rumah Tangga	Jumlah Peralatan Rumah Tangga	1 Paket			1 Paket		Kota Jambi, Jambi Timur, Semua Kelurahan	[DANA KHUSUS] - PENDAPATAN TRANSFER	Memperkuat Infrastruktur Untuk Mendukung Pengembangan Ekonomi Dan Pelayanan Dasar	1. Peningkatan kualitas infrastruktur perkotaan yang berkelanjutan	Kecamatan Jambi Timur Kota Jambi	1 Paket	8,000,000	Kecamatan Jambi Timur
7.01.01.2.06.04	Penyediaan Bahan Logistik Kantor	Jumlah Jenis Bahan Logistik	3 Jenis			3 Jenis	128,144,900	Kota Jambi, Jambi Timur, Semua Kelurahan	[DANA KHUSUS] - PENDAPATAN TRANSFER	Memperkuat Infrastruktur Untuk Mendukung Pengembangan Ekonomi Dan Pelayanan Dasar	1. Peningkatan kualitas infrastruktur perkotaan yang berkelanjutan	Kecamatan Jambi Timur Kota Jambi	3 Jenis	135,000,000	Kecamatan Jambi Timur
7.01.01.2.06.05	Penyediaan Barang Cetak dan Penggandaan	Jumlah Cetak dan Penggandaan	3 Jenis			3 Jenis	12,340,350	Kota Jambi, Jambi Timur, Semua Kelurahan	[DANA KHUSUS] - PENDAPATAN TRANSFER	Memperkuat Infrastruktur Untuk Mendukung Pengembangan Ekonomi Dan Pelayanan Dasar	1. Peningkatan kualitas infrastruktur perkotaan yang berkelanjutan	Kecamatan Jambi Timur Kota Jambi	3 Jenis	18,870,000	Kecamatan Jambi Timur
7.01.01.2.06.06	Penyediaan Bahan Bacaan dan Peraturan Perundang-undangan	Jumlah Bahan Bacaan dan Peraturan Perundang-Undangan	3 Jenis			3 Jenis		Kota Jambi, Jambi Timur, Semua Kelurahan	[DANA KHUSUS] - PENDAPATAN TRANSFER	Memperkuat Infrastruktur Untuk Mendukung Pengembangan Ekonomi Dan Pelayanan Dasar	1. Peningkatan kualitas infrastruktur perkotaan yang berkelanjutan	Kecamatan Jambi Timur Kota Jambi	3 Jenis	6,300,000	Kecamatan Jambi Timur
7.01.01.2.06.07	Penyediaan Bahan/Material	Jumlah Bahan Material	3 Paket			3 Paket		Kota Jambi, Jambi Timur, Semua Kelurahan	[DANA KHUSUS] - PENDAPATAN TRANSFER	Memperkuat Infrastruktur Untuk Mendukung Pengembangan Ekonomi Dan Pelayanan Dasar	1. Peningkatan kualitas infrastruktur perkotaan yang berkelanjutan	Kecamatan Jambi Timur Kota Jambi	3 Paket	20,450,000	Kecamatan Jambi Timur
7.01.01.2.06.08	Fasilitas Kunjungan Tamu	Jumlah Makanan dan Minuman Tamu	2310 kotak/Bungkus			2310 kotak/Bungkus	43,887,000	Kota Jambi, Jambi Timur, Semua Kelurahan	[DANA KHUSUS] - PENDAPATAN TRANSFER	Memperkuat Infrastruktur Untuk Mendukung Pengembangan Ekonomi Dan Pelayanan Dasar	1. Peningkatan kualitas infrastruktur perkotaan yang berkelanjutan	Kecamatan Jambi Timur Kota Jambi	2310 kotak/Bungkus	46,100,000	Kecamatan Jambi Timur
7.01.01.2.06.09	Penyelenggaraan Rapat Koordinasi dan Konsultasi SKPD	Jumlah Rapat Koordinasi dan Konsultasi Ke Luar Daerah	24 Orang/Kali			24 Orang/Kali	133,842,000	Kota Jambi, Jambi Timur, Semua Kelurahan	[DANA KHUSUS] - PENDAPATAN TRANSFER	Memperkuat Infrastruktur Untuk Mendukung Pengembangan Ekonomi Dan Pelayanan Dasar	1. Peningkatan kualitas infrastruktur perkotaan yang berkelanjutan	Kecamatan Jambi Timur Kota Jambi	24 Orang/Kali	140,534,100	Kecamatan Jambi Timur

**Penetapan Rencana Kerja Pemerintah Daerah (RKPD)
Kota Jambi
Tahun 2022**

Kode	Urusan/ Bidang Urusan/ Program/ Kegiatan/ Sub Kegiatan	Indikator Program/ Kegiatan/ Sub Kegiatan	Target Akhir Periode RPJMD	Realisasi Capaian RKPD Tahun 2020	Prakiraan Capaian Target RKPD Tahun 2021	Capaian Kinerja dan Kerangka Pendanaan						Kelompok Sasaran	Prakiraan Maju Rencana Tahun 2023		Perangkat Daerah Penanggung Jawab
						Target 2022	Pagu Indikatif	Lokasi	Sumber Dana	Prioritas			Target	Pagu Indikatif	
										Nasional	Daerah				
7 01 01 2.07	Pengadaan Barang Milik Daerah Penunjang Urusan Pemerintah Daerah	Kebutuhan Barang Penunjang Pelaksanaan Urusan Pemerintah Daerah	Tahun		Tahun	1 Tahun	478,502,000						1 Tahun	845,427,100	
7 01 01 2.07 02	Pengadaan Kendaraan Dinas Operasional atau Lapangan	Jumlah Pengadaan Kendaraan Dinas	3 Unit			3 Unit	471,000,000	Kota Jambi, Jambi Timur, Semua Kelurahan	[DANA KHUSUS] - PENDAPATAN TRANSFER	Memperkuat Infrastruktur Untuk Mendukung Pengembangan Ekonomi Dan Pelayanan Dasar	1. Peningkatan kualitas infrastruktur perkotaan yang berkelanjutan	Kecamatan Jambi Timur Kota Jambi	3 Unit	494,550,000	Kecamatan Jambi Timur
7 01 01 2.07 05	Pengadaan Mebel	Jumlah Pengadaan Mebel	1 Unit			1 Unit	7,502,000	Kota Jambi, Jambi Timur, Semua Kelurahan	[DANA KHUSUS] - PENDAPATAN TRANSFER	Memperkuat Infrastruktur Untuk Mendukung Pengembangan Ekonomi Dan Pelayanan Dasar	1. Peningkatan kualitas infrastruktur perkotaan yang berkelanjutan	Kecamatan Jambi Timur Kota Jambi	1 Unit	7,877,100	Kecamatan Jambi Timur
7 01 01 2.07 06	Pengadaan Peralatan dan Mesin Lainnya	Jumlah Pengadaan Peralatan dan Mesin	45 Unit			45 Unit	0	Kota Jambi, Jambi Timur, Semua Kelurahan	[DANA KHUSUS] - PENDAPATAN TRANSFER	Memperkuat Infrastruktur Untuk Mendukung Pengembangan Ekonomi Dan Pelayanan Dasar	1. Peningkatan kualitas infrastruktur perkotaan yang berkelanjutan	Kecamatan Jambi Timur Kota Jambi	45 Unit	343,000,000	Kecamatan Jambi Timur
7 01 01 2.08	Penyediaan Jasa Penunjang Urusan Pemerintahan Daerah	Kebutuhan Jasa Penunjang Urusan Pemerintahan Daerah	Tahun		Tahun	1 Tahun	232,959,410						1 Tahun	1,314,614,000	
7 01 01 2.08 01	Penyediaan Jasa Surat Menyurat	Jumlah Surat Menyurat	450 Surat Keluar 1400 Surat Masuk			450 Surat Keluar 1400 Surat Masuk	82,279,200	Kota Jambi, Jambi Timur, Semua Kelurahan	[DANA KHUSUS] - PENDAPATAN TRANSFER	Memperkuat Infrastruktur Untuk Mendukung Pengembangan Ekonomi Dan Pelayanan Dasar	1. Peningkatan kualitas infrastruktur perkotaan yang berkelanjutan	Kecamatan Jambi Timur Kota Jambi	450 Surat Keluar 1400 Surat Masuk	86,400,000	Kecamatan Jambi Timur
7 01 01 2.08 02	Penyediaan Jasa Komunikasi, Sumber Daya Air dan Listrik	Jasa Komunikasi Sumber Daya Air Jasa Komunikasi Sumber Daya Internet Jasa Komunikasi Sumber Daya Listrik Jasa Komunikasi Sumber Daya Telepon	381 M3 2020 Mbs 514800 Kwh 10 Titik			381 M3 2020 Mbs 514800 Kwh 10 Titik	150,680,210	Kota Jambi, Jambi Timur, Semua Kelurahan	[DANA KHUSUS] - PENDAPATAN TRANSFER	Memperkuat Infrastruktur Untuk Mendukung Pengembangan Ekonomi Dan Pelayanan Dasar	1. Peningkatan kualitas infrastruktur perkotaan yang berkelanjutan	Kecamatan Jambi Timur Kota Jambi	381 M3 2020 Mbs 514800 Kwh 10 Titik	158,214,000	Kecamatan Jambi Timur
7 01 01 2.08 04	Penyediaan Jasa Pelayanan Umum Kantor	Jumlah Tenaga Pendukung Administrasi Perkantoran/Umum	58 Orang			58 Orang	0	Kota Jambi, Jambi Timur, Semua Kelurahan	[DANA KHUSUS] - PENDAPATAN TRANSFER	Memperkuat Infrastruktur Untuk Mendukung Pengembangan Ekonomi Dan Pelayanan Dasar	1. Peningkatan kualitas infrastruktur perkotaan yang berkelanjutan	Kecamatan Jambi Timur Kota Jambi	58 Orang	1,070,000,000	Kecamatan Jambi Timur
7 01 01 2.09	Pemeliharaan Barang Milik Daerah Penunjang Urusan Pemerintahan Daerah	Pemeliharaan Barang Milik Daerah dalam Keadaan baik	Tahun		Tahun	1 Tahun	455,150,800						1 Tahun	477,989,000	

**Penetapan Rencana Kerja Pemerintah Daerah (RKPD)
Kota Jambi
Tahun 2022**

Kode	Urusan/ Bidang Urusan/ Program/ Kegiatan/ Sub Kegiatan	Indikator Program/ Kegiatan/ Sub Kegiatan	Target Akhir Periode RPJMD	Realisasi Capaian RKPD Tahun 2020	Prakiraan Capaian Target RKPD Tahun 2021	Capaian Kinerja dan Kerangka Pendanaan						Kelompok Sasaran	Prakiraan Maju Rencana Tahun 2023		Perangkat Daerah Penanggung Jawab
						Target 2022	Pagu Indikatif	Lokasi	Sumber Dana	Prioritas			Target	Pagu Indikatif	
										Nasional	Daerah				
7.01.01.2.09.02	Penyediaan Jasa Pemeliharaan, Biaya Pemeliharaan, Pajak, dan Perizinan Kendaraan Dinas Operasional atau Lapangan	Jumlah Pemeliharaan Kendaraan Dinas/Operasional/STNK	31 Kendaraan			31 Kendaraan	241,093,200	Kota Jambi, Jambi Timur, Semua Kelurahan	[DANA KHUSUS] - PENDAPATAN TRANSFER	Memperkuat Infrastruktur Untuk Mendukung Pengembangan Ekonomi Dan Pelayanan Dasar	1. Peningkatan kualitas infrastruktur perkotaan yang berkelanjutan	Kecamatan Jambi Timur Kota Jambi	31 Kendaraan	253,200,000	Kecamatan Jambi Timur
7.01.01.2.09.06	Pemeliharaan Peralatan dan Mesin Lainnya	Jumlah Pemeliharaan Peralatan dan Mesin	18 Unit			18 Unit	12,180,000	Kota Jambi, Jambi Timur, Semua Kelurahan	[DANA KHUSUS] - PENDAPATAN TRANSFER	Memperkuat Infrastruktur Untuk Mendukung Pengembangan Ekonomi Dan Pelayanan Dasar	1. Peningkatan kualitas infrastruktur perkotaan yang berkelanjutan	Kecamatan Jambi Timur Kota Jambi	18 Unit	12,789,000	Kecamatan Jambi Timur
7.01.01.2.09.09	Pemeliharaan/Rehabilitasi Gedung Kantor dan Bangunan Lainnya	Jumlah Pemeliharaan Rutin/Berkala Gedung Kantor	3 Paket			3 Paket	201,877,600	Kota Jambi, Jambi Timur, Semua Kelurahan	[DANA KHUSUS] - PENDAPATAN TRANSFER	Memperkuat Infrastruktur Untuk Mendukung Pengembangan Ekonomi Dan Pelayanan Dasar	1. Peningkatan kualitas infrastruktur perkotaan yang berkelanjutan	Kecamatan Jambi Timur Kota Jambi	3 Paket	212,000,000	Kecamatan Jambi Timur
7.01.02	PROGRAM PENYELENGGARAAN PEMERINTAHAN DAN PELAYANAN PUBLIK	Indeks Kepuasan Masyarakat terhadap Pelayanan Administrasi Kecamatan	persen		persen	95 persen	657,464,050						95 persen	740,800,000	
7.01.02.2.01	Koordinasi Penyelenggaraan Kegiatan Pemerintahan di Tingkat Kecamatan	Jumlah Koordinasi Kecamatan	Kali		Kali	12 Kali	264,627,850						12 Kali	328,400,000	
7.01.02.2.01.01	Koordinasi/Sinergi Perencanaan dan Pelaksanaan Kegiatan Pemerintahan dengan Perangkat Daerah dan Instansi Vertikal Terkait	Jumlah Koordinasi yang Dilaksanakan	2 Kali			2 Kali	12,773,100	Kota Jambi, Jambi Timur, Semua Kelurahan	[DANA KHUSUS] - PENDAPATAN TRANSFER	Memperkuat Infrastruktur Untuk Mendukung Pengembangan Ekonomi Dan Pelayanan Dasar	1. Peningkatan kualitas infrastruktur perkotaan yang berkelanjutan	Masyarakat Kecamatan Jambi Timur	2 Kali	13,400,000	Kecamatan Jambi Timur
7.01.02.2.01.02	Peningkatan Efektifitas Kegiatan Pemerintahan di Tingkat Kecamatan	Jumlah Pembinaan yang Dilaksanakan	6 Kali			6 Kali	251,854,750	Kota Jambi, Jambi Timur, Semua Kelurahan	[DANA KHUSUS] - PENDAPATAN TRANSFER	Memperkuat Infrastruktur Untuk Mendukung Pengembangan Ekonomi Dan Pelayanan Dasar	1. Peningkatan kualitas infrastruktur perkotaan yang berkelanjutan	Masyarakat Kecamatan Jambi Timur	6 Kali	315,000,000	Kecamatan Jambi Timur
7.01.02.2.02	Penyelenggaraan Urusan Pemerintahan yang tidak Dilaksanakan oleh Unit Kerja Perangkat Daerah yang ada di Kecamatan	Jumlah Pelaksanaan Urusan Pemerintahan yang tidak dilaksanakan di Kecamatan	Kegiatan		Kegiatan	7 Kegiatan	311,081,700						7 Kegiatan	326,600,000	

**Penetapan Rencana Kerja Pemerintah Daerah (RKPD)
Kota Jambi
Tahun 2022**

Kode	Urusan/ Bidang Urusan/ Program/ Kegiatan/ Sub Kegiatan	Indikator Program/ Kegiatan/ Sub Kegiatan	Target Akhir Periode RPJMD	Realisasi Capaian RKPD Tahun 2020	Prakiraan Capaian Target RKPD Tahun 2021	Capaian Kinerja dan Kerangka Pendanaan					Kelompok Sasaran	Prakiraan Maju Rencana Tahun 2023		Perangkat Daerah Penanggung Jawab	
						Target 2022	Pagu Indikatif	Lokasi	Sumber Dana	Prioritas		Target	Pagu Indikatif		
										Nasional					Daerah
7 01 02 2.02 01	Perencanaan Kegiatan Pelayanan kepada Masyarakat di Kecamatan	Jumlah Perencanaan Pelaksanaan Pelayanan	13 Kali			13 Kali	272,445,700	Kota Jambi, Jambi Timur, Semua Kelurahan	[DANA KHUSUS] - PENDAPATAN TRANSFER	Memperkuat Infrastruktur Untuk Mendukung Pengembangan Ekonomi Dan Pelayanan Dasar	1. Peningkatan kualitas infrastruktur perkotaan yang berkelanjutan	Masyarakat Kecamatan Jambi Timur	13 Kali	286,000,000	Kecamatan Jambi Timur
7 01 02 2.02 02	Fasilitasi Percepatan Pencapaian Standar Pelayanan Minimal di Wilayah Kecamatan	Jumlah Dokumen	1 Dokumen			1 Dokumen	38,636,000	Kota Jambi, Jambi Timur, Semua Kelurahan	[DANA KHUSUS] - PENDAPATAN TRANSFER	Memperkuat Infrastruktur Untuk Mendukung Pengembangan Ekonomi Dan Pelayanan Dasar	1. Peningkatan kualitas infrastruktur perkotaan yang berkelanjutan	Masyarakat Kecamatan Jambi Timur	1 Dokumen	40,600,000	Kecamatan Jambi Timur
7 01 02 2.04	Pelaksanaan Urusan Pemerintahan yang Dilimpahkan kepada Camat	Pelayanan yang terakomodir	%		%	100 %	81,754,500						100 %	85,800,000	
7 01 02 2.04 01	Pelaksanaan Urusan Pemerintahan yang terkait dengan Pelayanan Perizinan Non Usaha	Jumlah Fasilitasi Pelayanan Perizinan	4 Jenis			4 Jenis	44,580,200	Kota Jambi, Jambi Timur, Semua Kelurahan	[DANA KHUSUS] - PENDAPATAN TRANSFER	Memperkuat Infrastruktur Untuk Mendukung Pengembangan Ekonomi Dan Pelayanan Dasar	1. Peningkatan kualitas infrastruktur perkotaan yang berkelanjutan	Masyarakat Kecamatan Jambi Timur	4 Jenis	46,800,000	Kecamatan Jambi Timur
7 01 02 2.04 02	Pelaksanaan Urusan Pemerintahan yang terkait dengan Nonperizinan	Jumlah Fasilitasi Pelayanan Non Perizinan	4 Jenis			4 Jenis	37,174,300	Kota Jambi, Jambi Timur, Semua Kelurahan	[DANA KHUSUS] - PENDAPATAN TRANSFER	Memperkuat Infrastruktur Untuk Mendukung Pengembangan Ekonomi Dan Pelayanan Dasar	1. Peningkatan kualitas infrastruktur perkotaan yang berkelanjutan	Masyarakat Kecamatan Jambi Timur	4 Jenis	39,000,000	Kecamatan Jambi Timur
7 01 04	PROGRAM KOORDINASI KETENTRAMAN DAN KETERTIBAN UMUM	Persentase Peningkatan Lingkungan yang aman dan kondusif	persen		persen	45 persen	150,052,700						45 persen	158,900,000	
7 01 04 2.02	Koordinasi Penerapan dan Penegakan Peraturan Daerah dan Peraturan Kepala Daerah	Pelaksanaan Fasilitasi Penanganan Perda dan Perkada	%		%	100 %	101,297,200						100 %	106,400,000	
7 01 04 2.02 01	Koordinasi/Sinergi Dengan Perangkat Daerah yang Tugas dan Fungsinya di Bidang Penegakan Peraturan Perundang-Undangan dan/atau Kepolisian Negara Republik Indonesia	Jumlah Rapat-Rapat dan Koordinasi	22 Kali			22 Kali	101,297,200	Kota Jambi, Jambi Timur, Semua Kelurahan	[DANA KHUSUS] - PENDAPATAN TRANSFER	Memperkuat Infrastruktur Untuk Mendukung Pengembangan Ekonomi Dan Pelayanan Dasar	1. Peningkatan kualitas infrastruktur perkotaan yang berkelanjutan	Kecamatan Jambi Timur Kota Jambi	22 Kali	106,400,000	Kecamatan Jambi Timur
7 01 04 2.03	Koordinasi Upaya Penyelenggaraan Ketentraman dan Ketertiban Umum	Peningkatan Pembinaan Sistem Keamanan Lingkungan	%		%	65 %	48,755,500						65 %	52,500,000	

**Penetapan Rencana Kerja Pemerintah Daerah (RKPD)
Kota Jambi
Tahun 2022**

Kode	Urusan/ Bidang Urusan/ Program/ Kegiatan/ Sub Kegiatan	Indikator Program/ Kegiatan/ Sub Kegiatan	Target Akhir Periode RPJMD	Realisasi Capaian RKPD Tahun 2020	Prakiraan Capaian Target RKPD Tahun 2021	Capaian Kinerja dan Kerangka Pendanaan						Kelompok Sasaran	Prakiraan Maju Rencana Tahun 2023		Perangkat Daerah Penanggung Jawab
						Target 2022	Pagu Indikatif	Lokasi	Sumber Dana	Prioritas			Target	Pagu Indikatif	
										Nasional	Daerah				
7 01 04 2.03 01	Sinergitas dengan Kepolisian Negara Republik Indonesia, Tentara Nasional Indonesia dan Instansi Vertikal di Wilayah Kecamatan	Jumlah Pembinaan	5 Kali			5 Kali	48,755,500	Kota Jambi, Jambi Timur, Semua Kelurahan	[DANA KHUSUS] - PENDAPATAN TRANSFER		1. Peningkatan kualitas infrastruktur perkotaan yang berkelanjutan	Kecamatan Jambi Timur Kota Jambi	5 Kali	52,500,000	Kecamatan Jambi Timur
7 01 05	PROGRAM PENYELENGGARAAN URUSAN PEMERINTAHAN UMUM	Terwujudnya fasilitasi penyelenggaraan urusan Pemerintahan Umum	persen		persen	100 persen	1,030,724,450						100 persen	1,037,500,000	
7 01 05 2.01	Penyelenggaraan Urusan Pemerintahan Umum sesuai Penugasan Kepala Daerah	Pelaksanaan Penugasan Kepala Daerah	%		%	100 %	1,030,724,450						100 %	1,037,500,000	
7 01 05 2.01 04	Pembinaan Kerukunan Antarsuku dan Intrasuku, Umat Beragama, Ras, dan Golongan Lainnya Guna Mewujudkan Stabilitas Keamanan Lokal, Regional, dan Nasional	Jumlah Pembinaan	4 Kali			4 Kali	7,074,900	Kota Jambi, Jambi Timur, Semua Kelurahan	[DANA KHUSUS] - PENDAPATAN TRANSFER	Memperkuat Infrastruktur Untuk Mendukung Pengembangan Ekonomi Dan Pelayanan Dasar	1. Peningkatan kualitas infrastruktur perkotaan yang berkelanjutan	Kecamatan Jambi Timur	4 Kali	7,500,000	Kecamatan Jambi Timur
7 01 05 2.01 07	Pelaksanaan semua Urusan Pemerintahan yang bukan merupakan Kewenangan Daerah dan tidak dilaksanakan oleh Instansi Vertikal	Jumlah Pelaksanaan Kegiatan Pemerintahan Umum di Kecamatan	15 Kegiatan			15 Kegiatan	1,023,649,550	Kota Jambi, Jambi Timur, Semua Kelurahan	[DANA KHUSUS] - PENDAPATAN TRANSFER	Memperkuat Infrastruktur Untuk Mendukung Pengembangan Ekonomi Dan Pelayanan Dasar	1. Peningkatan kualitas infrastruktur perkotaan yang berkelanjutan	Kecamatan Jambi Timur	15 Kegiatan	1,030,000,000	Kecamatan Jambi Timur
7	UNSUR KEWILAYAHAN														
7 01	KECAMATAN						481,587,150						505,550,000		
7 01 03	PROGRAM PEMBERDAYAAN MASYARAKAT DESA DAN KELURAHAN	Persentase Peningkatan Pemberdayaan Masyarakat di kelurahan	persen		persen	70 persen	421,587,150						70 persen	442,550,000	
7 01 03 2.02	Kegiatan Pemberdayaan Kelurahan	Lembaga masyarakat yang berpartisipasi dalam pembangunan	Lembaga Masyarakat		Lembaga Masyarakat	9 Lembaga Masyarakat	421,587,150						9 Lembaga Masyarakat	442,550,000	
7 01 03 2.02 01	Peningkatan Partisipasi Masyarakat dalam Forum Musyawarah Perencanaan Pembangunan di Kelurahan	Jumlah Musrenbangkel dan Musyawarah Kelurahan	2 Kali			2 Kali	3,660,650	Kota Jambi, Jambi Timur, Sijenjang	[DANA KHUSUS] - PENDAPATAN TRANSFER		1. Peningkatan kualitas infrastruktur perkotaan yang berkelanjutan	Kelurahan Sijenjang	2 Kali	3,850,000	Kecamatan Jambi Timur
7 01 03 2.02 02	Pembangunan Sarana dan Prasarana Kelurahan	Jumlah Sarana dan Prasarana yang Dibangun	6 Titik			6 Titik	183,806,000	Kota Jambi, Jambi Timur, Sijenjang	[DANA KHUSUS] - PENDAPATAN TRANSFER		1. Peningkatan kualitas infrastruktur perkotaan yang berkelanjutan	Kelurahan Sijenjang	6 Titik	192,900,000	Kecamatan Jambi Timur

**Penetapan Rencana Kerja Pemerintah Daerah (RKPD)
Kota Jambi
Tahun 2022**

Kode	Urusan/ Bidang Urusan/ Program/ Kegiatan/ Sub Kegiatan	Indikator Program/ Kegiatan/ Sub Kegiatan	Target Akhir Periode RPJMD	Realisasi Capaian RKPD Tahun 2020	Prakiraan Capaian Target RKPD Tahun 2021	Capaian Kinerja dan Kerangka Pendanaan						Kelompok Sasaran	Prakiraan Maju Rencana Tahun 2023		Perangkat Daerah Penanggung Jawab
						Target 2022	Pagu Indikatif	Lokasi	Sumber Dana	Prioritas			Target	Pagu Indikatif	
										Nasional	Daerah				
7 01 03 2.02 03	Pemberdayaan Masyarakat di Kelurahan	Jumlah Lembaga Masyarakat yang Dibina di Kelurahan	10 Lembaga			10 Lembaga	234,120,500	Kota Jambi, Jambi Timur, Sijenang	[DANA KHUSUS] - PENDAPATAN TRANSFER		1. Peningkatan kualitas infrastruktur perkotaan yang berkelanjutan	Kelurahan Sijenang	10 Lembaga	245,800,000	Kecamatan Jambi Timur
7 01 04	PROGRAM KOORDINASI KETENTRAMAN DAN KETERTIBAN UMUM	Persentase Peningkatan Lingkungan yang aman dan kondusif	persen		persen	45 persen	60,000,000						45 persen	63,000,000	
7 01 04 2.01	Koordinasi Upaya Penyelenggaraan Ketenteraman dan Ketertiban Umum	Terwujudnya Harmonisasi Tokoh Agama dan Tokoh Masyarakat Dikelurahan	%		%	100 %	60,000,000						100 %	63,000,000	
7 01 04 2.01 02	Harmonisasi Hubungan Dengan Tokoh Agama dan Tokoh Masyarakat	Jumlah Kegiatan yang Dilaksanakan	30 Kali			30 Kali	60,000,000	Kota Jambi, Jambi Timur, Sijenang	[DANA KHUSUS] - PENDAPATAN TRANSFER	Memperkuat Infrastruktur Untuk Mendukung Pengembangan Ekonomi Dan Pelayanan Dasar	1. Peningkatan kualitas infrastruktur perkotaan yang berkelanjutan	Kelurahan Sijenang	30 Kali	63,000,000	Kecamatan Jambi Timur
7	UNSUR KEWILAYAHAN														
7 01	KECAMATAN						481,150,050							505,350,000	
7 01 03	PROGRAM PEMBERDAYAAN MASYARAKAT DESA DAN KELURAHAN	Persentase Peningkatan Pemberdayaan Masyarakat di kelurahan	persen		persen	70 persen	421,150,050						70 persen	442,350,000	
7 01 03 2.02	Kegiatan Pemberdayaan Kelurahan	Lembaga masyarakat yang berpartisipasi dalam pembangunan	Lembaga Masyarakat		Lembaga Masyarakat	9 Lembaga Masyarakat	421,150,050						9 Lembaga Masyarakat	442,350,000	
7 01 03 2.02 01	Peningkatan Partisipasi Masyarakat dalam Forum Musyawarah Perencanaan Pembangunan di Kelurahan	Jumlah Musrenbangkel dan Musyawarah Kelurahan	2 Kali			2 Kali	4,111,950	Kota Jambi, Jambi Timur, Kasang Jaya	[DANA KHUSUS] - PENDAPATAN TRANSFER	Memperkuat Infrastruktur Untuk Mendukung Pengembangan Ekonomi Dan Pelayanan Dasar	1. Peningkatan kualitas infrastruktur perkotaan yang berkelanjutan	Kelurahan Kasang Jaya	2 Kali	4,400,000	Kecamatan Jambi Timur
7 01 03 2.02 02	Pembangunan Sarana dan Prasarana Kelurahan	Jumlah Sarana dan Prasarana yang Dibangun	3 Titik			3 Titik	133,000,000	Kota Jambi, Jambi Timur, Kasang Jaya	[DANA KHUSUS] - PENDAPATAN TRANSFER	Memperkuat Infrastruktur Untuk Mendukung Pengembangan Ekonomi Dan Pelayanan Dasar	1. Peningkatan kualitas infrastruktur perkotaan yang berkelanjutan	Kelurahan Kasang Jaya	3 Titik	139,650,000	Kecamatan Jambi Timur
7 01 03 2.02 03	Pemberdayaan Masyarakat di Kelurahan	Jumlah Lembaga Masyarakat yang Dibina di Kelurahan	10 Lembaga			10 Lembaga	284,038,100	Kota Jambi, Jambi Timur, Kasang Jaya	[DANA KHUSUS] - PENDAPATAN TRANSFER	Memperkuat Infrastruktur Untuk Mendukung Pengembangan Ekonomi Dan Pelayanan Dasar	1. Peningkatan kualitas infrastruktur perkotaan yang berkelanjutan	Kelurahan Kasang Jaya	10 Lembaga	298,300,000	Kecamatan Jambi Timur
7 01 04	PROGRAM KOORDINASI KETENTRAMAN DAN KETERTIBAN UMUM	Persentase Peningkatan Lingkungan yang aman dan kondusif	persen		persen	45 persen	60,000,000						45 persen	63,000,000	

**Penetapan Rencana Kerja Pemerintah Daerah (RKPD)
Kota Jambi
Tahun 2022**

Kode	Urusan/ Bidang Urusan/ Program/ Kegiatan/ Sub Kegiatan	Indikator Program/ Kegiatan/ Sub Kegiatan	Target Akhir Periode RPJMD	Realisasi Capaian RKPD Tahun 2020	Prakiraan Capaian Target RKPD Tahun 2021	Capaian Kinerja dan Kerangka Pendanaan						Kelompok Sasaran	Prakiraan Maju Rencana Tahun 2023		Perangkat Daerah Penanggung Jawab
						Target 2022	Pagu Indikatif	Lokasi	Sumber Dana	Prioritas			Target	Pagu Indikatif	
										Nasional	Daerah				
7 01 04 2.01	Koordinasi Upaya Penyelenggaraan Ketenteraman dan Ketertiban Umum	Terwujudnya Harmonisasi Tokoh Agama dan Tokoh Masyarakat Dikelurahan	%		%	100 %	60,000,000						100 %	63,000,000	
7 01 04 2.01 02	Harmonisasi Hubungan Dengan Tokoh Agama dan Tokoh Masyarakat	Jumlah Kegiatan yang Dilaksanakan	30 Kali			30 Kali	60,000,000	Kota Jambi, Jambi Timur, Kasang Jaya	[DANA KHUSUS] - PENDAPATAN TRANSFER	Memperkuat Infrastruktur Untuk Mendukung Pengembangan Ekonomi Dan Pelayanan Dasar	1. Peningkatan kualitas infrastruktur perkotaan yang berkelanjutan	Kelompok Kasang Jaya	30 Kali	63,000,000	Kecamatan Jambi Timur
7	UNSUR KEWILAYAHAN														
7 01	KECAMATAN						699,822,650							733,900,000	
7 01 03	PROGRAM PEMBERDAYAAN MASYARAKAT DESA DAN KELURAHAN	Persentase Peningkatan Pemberdayaan Masyarakat di kelurahan	persen		persen	70 persen	639,822,650						70 persen	670,900,000	
7 01 03 2.02	Kegiatan Pemberdayaan Kelurahan	Lembaga masyarakat yang berpartisipasi dalam pembangunan	Lembaga Masyarakat		Lembaga Masyarakat	9 Lembaga Masyarakat	639,822,650						9 Lembaga Masyarakat	670,900,000	
7 01 03 2.02 01	Peningkatan Partisipasi Masyarakat dalam Forum Musyawarah Perencanaan Pembangunan di Kelurahan	Jumlah Musrenbangkel dan Musyawarah Kelurahan	2 Kali			2 Kali	5,978,100	Kota Jambi, Jambi Timur, Talang Banjar	[DANA KHUSUS] - PENDAPATAN TRANSFER	Memperkuat Infrastruktur Untuk Mendukung Pengembangan Ekonomi Dan Pelayanan Dasar	1. Peningkatan kualitas infrastruktur perkotaan yang berkelanjutan	Kelurahan Talang Banjar	2 Kali	6,300,000	Kecamatan Jambi Timur
7 01 03 2.02 02	Pembangunan Sarana dan Prasarana Kelurahan	Jumlah Sarana dan Prasarana yang Dibangun	5 Titik			5 Titik	152,000,000	Kota Jambi, Jambi Timur, Talang Banjar	[DANA KHUSUS] - PENDAPATAN TRANSFER	Memperkuat Infrastruktur Untuk Mendukung Pengembangan Ekonomi Dan Pelayanan Dasar	1. Peningkatan kualitas infrastruktur perkotaan yang berkelanjutan	Kelurahan Talang Banjar	5 Titik	159,600,000	Kecamatan Jambi Timur
7 01 03 2.02 03	Pemberdayaan Masyarakat di Kelurahan	Jumlah Lembaga Masyarakat yang Dibina di Kelurahan	10 Lembaga			10 Lembaga	481,844,550	Kota Jambi, Jambi Timur, Talang Banjar	[DANA KHUSUS] - PENDAPATAN TRANSFER	Memperkuat Infrastruktur Untuk Mendukung Pengembangan Ekonomi Dan Pelayanan Dasar	1. Peningkatan kualitas infrastruktur perkotaan yang berkelanjutan	Kelurahan Talang Banjar	10 Lembaga	505,000,000	Kecamatan Jambi Timur
7 01 04	PROGRAM KOORDINASI KETENTRAMAN DAN KETERTIBAN UMUM	Persentase Peningkatan Lingkungan yang aman dan kondusif	persen		persen	45 persen	60,000,000						45 persen	63,000,000	
7 01 04 2.01	Koordinasi Upaya Penyelenggaraan Ketenteraman dan Ketertiban Umum	Terwujudnya Harmonisasi Tokoh Agama dan Tokoh Masyarakat Dikelurahan	%		%	100 %	60,000,000						100 %	63,000,000	
7 01 04 2.01 02	Harmonisasi Hubungan Dengan Tokoh Agama dan Tokoh Masyarakat	Jumlah Kegiatan yang Dilaksanakan	30 Kali			30 Kali	60,000,000	Kota Jambi, Jambi Timur, Talang Banjar	[DANA KHUSUS] - PENDAPATAN TRANSFER	Memperkuat Infrastruktur Untuk Mendukung Pengembangan Ekonomi Dan Pelayanan Dasar	1. Peningkatan kualitas infrastruktur perkotaan yang berkelanjutan	Kelurahan Talang Banjar	30 Kali	63,000,000	Kecamatan Jambi Timur

**Penetapan Rencana Kerja Pemerintah Daerah (RKPD)
Kota Jambi
Tahun 2022**

Kode	Urusan/ Bidang Urusan/ Program/ Kegiatan/ Sub Kegiatan	Indikator Program/ Kegiatan/ Sub Kegiatan	Target Akhir Periode RPJMD	Realisasi Capaian RKPD Tahun 2020	Prakiraan Capaian Target RKPD Tahun 2021	Capaian Kinerja dan Kerangka Pendanaan						Kelompok Sasaran	Prakiraan Maju Rencana Tahun 2023		Perangkat Daerah Penanggung Jawab						
						Target 2022	Pagu Indikatif	Lokasi	Sumber Dana	Prioritas			Target	Pagu Indikatif							
										Nasional	Daerah										
7						UNSUR KEWILAYAHAN															
7	01						429,665,900						451,200,000								
7	01	03					369,665,900					70 persen	388,200,000								
7	01	03	2.02				369,665,900					9 Lembaga Masyarakat	388,200,000								
7	01	03	2.02	01		Peningkatan Partisipasi Masyarakat dalam Forum Musyawarah Perencanaan Pembangunan di Kelurahan	Jumlah Musrenbangkel dan Musyawarah Kelurahan	2 Kali			2 Kali	4,620,500	Kota Jambi, Jambi Timur, Budiman	[DANA KHUSUS] - PENDAPATAN TRANSFER	Memperkuat Infrastruktur Untuk Mendukung Pengembangan Ekonomi Dan Pelayanan Dasar	1. Peningkatan kualitas infrastruktur perkotaan yang berkelanjutan	Kelurahan Budiman	2 Kali	4,850,000	Kecamatan Jambi Timur	
7	01	03	2.02	02		Pembangunan Sarana dan Prasarana Kelurahan	Jumlah Sarana dan Prasarana yang Dibangun	3 Titik			3 Titik	117,000,000	Kota Jambi, Jambi Timur, Budiman	[DANA KHUSUS] - PENDAPATAN TRANSFER	Memperkuat Infrastruktur Untuk Mendukung Pengembangan Ekonomi Dan Pelayanan Dasar	1. Peningkatan kualitas infrastruktur perkotaan yang berkelanjutan	Kelurahan Budiman	3 Titik	122,850,000	Kecamatan Jambi Timur	
7	01	03	2.02	03		Pemberdayaan Masyarakat di Kelurahan	Jumlah Lembaga Masyarakat yang Dibina di Kelurahan	10 Lembaga			10 Lembaga	248,045,400	Kota Jambi, Jambi Timur, Budiman	[DANA KHUSUS] - PENDAPATAN TRANSFER	Memperkuat Infrastruktur Untuk Mendukung Pengembangan Ekonomi Dan Pelayanan Dasar	1. Peningkatan kualitas infrastruktur perkotaan yang berkelanjutan	Kelurahan Budiman	10 Lembaga	260,500,000	Kecamatan Jambi Timur	
7	01	04																45 persen	63,000,000		
7	01	04	2.01			Koordinasi Upaya Penyelenggaraan Ketenteraman dan Ketertiban Umum	Terwujudnya Harmonisasi Tokoh Agama dan Tokoh Masyarakat Dikelurahan	%			100 %	60,000,000							100 %	63,000,000	
7	01	04	2.01	02		Harmonisasi Hubungan Dengan Tokoh Agama dan Tokoh Masyarakat	Jumlah Kegiatan yang Dilaksanakan	30 Kali			30 Kali	60,000,000	Kota Jambi, Jambi Timur, Budiman	[DANA KHUSUS] - PENDAPATAN TRANSFER	Memperkuat Infrastruktur Untuk Mendukung Pengembangan Ekonomi Dan Pelayanan Dasar	1. Peningkatan kualitas infrastruktur perkotaan yang berkelanjutan	Kelurahan Budiman	30 Kali	63,000,000	Kecamatan Jambi Timur	
7						UNSUR KEWILAYAHAN															
7	01						383,395,700												402,600,000		
7	01	03					323,395,700												70 persen	339,600,000	
7	01	03	2.02				323,395,700												9 Lembaga Masyarakat	339,600,000	

**Penetapan Rencana Kerja Pemerintah Daerah (RKPD)
Kota Jambi
Tahun 2022**

Kode	Urusan/ Bidang Urusan/ Program/ Kegiatan/ Sub Kegiatan	Indikator Program/ Kegiatan/ Sub Kegiatan	Target Akhir Periode RPJMD	Realisasi Capaian RKPD Tahun 2020	Prakiraan Capaian Target RKPD Tahun 2021	Capaian Kinerja dan Kerangka Pendanaan						Kelompok Sasaran	Prakiraan Maju Rencana Tahun 2023		Perangkat Daerah Penanggung Jawab
						Target 2022	Pagu Indikatif	Lokasi	Sumber Dana	Prioritas			Target	Pagu Indikatif	
										Nasional	Daerah				
7 01 03 2.02 01	Peningkatan Partisipasi Masyarakat dalam Forum Musyawarah Perencanaan Pembangunan di Kelurahan	Jumlah Musrenbangkel dan Musyawarah Kelurahan	2 Kali			2 Kali	4,042,000	Kota Jambi, Jambi Timur, Sulanjana		Memperkuat Infrastruktur Untuk Mendukung Pengembangan Ekonomi Dan Pelayanan Dasar	1. Peningkatan kualitas infrastruktur perkotaan yang berkelanjutan	Kelurahan Sulanjana	2 Kali	4,250,000	Kecamatan Jambi Timur
7 01 03 2.02 02	Pembangunan Sarana dan Prasarana Kelurahan	Jumlah Sarana dan Prasarana yang Dibangun	3 Titik			3 Titik	117,000,000	Kota Jambi, Jambi Timur, Sulanjana	[DANA KHUSUS] - PENDAPATAN TRANSFER	Memperkuat Infrastruktur Untuk Mendukung Pengembangan Ekonomi Dan Pelayanan Dasar	1. Peningkatan kualitas infrastruktur perkotaan yang berkelanjutan	Kelurahan Sulanjana	3 Titik	122,850,000	Kecamatan Jambi Timur
7 01 03 2.02 03	Pemberdayaan Masyarakat di Kelurahan	Jumlah Lembaga Masyarakat yang Dibina di Kelurahan	10 Lembaga			10 Lembaga	202,353,700	Kota Jambi, Jambi Timur, Sulanjana	[DANA KHUSUS] - PENDAPATAN TRANSFER	Memperkuat Infrastruktur Untuk Mendukung Pengembangan Ekonomi Dan Pelayanan Dasar	1. Peningkatan kualitas infrastruktur perkotaan yang berkelanjutan	Kelurahan Sulanjana	10 Lembaga	212,500,000	Kecamatan Jambi Timur
7 01 04	PROGRAM KOORDINASI KETENTERAMAN DAN KETERTIBAN UMUM	Persentase Peningkatan Lingkungan yang aman dan kondusif	persen		persen	45 persen	60,000,000						45 persen	63,000,000	
7 01 04 2.01	Koordinasi Upaya Penyelenggaraan Ketenteraman dan Ketertiban Umum	Terwujudnya Harmonisasi Tokoh Agama dan Tokoh Masyarakat Dikelurahan	%		%	100 %	60,000,000						100 %	63,000,000	
7 01 04 2.01 02	Harmonisasi Hubungan Dengan Tokoh Agama dan Tokoh Masyarakat	Jumlah Kegiatan yang Dilaksanakan	30 Kali			30 Kali	60,000,000	Kota Jambi, Jambi Timur, Sulanjana	[DANA KHUSUS] - PENDAPATAN TRANSFER	Memperkuat Infrastruktur Untuk Mendukung Pengembangan Ekonomi Dan Pelayanan Dasar	1. Peningkatan kualitas infrastruktur perkotaan yang berkelanjutan	Kelurahan Sulanjana	30 Kali	63,000,000	Kecamatan Jambi Timur
7	UNSUR KEWILAYAHAN														
7 01	KECAMATAN						414,708,250						442,050,000		
7 01 03	PROGRAM PEMBERDAYAAN MASYARAKAT DESA DAN KELURAHAN	Persentase Peningkatan Pemberdayaan Masyarakat di kelurahan	persen		persen	70 persen	354,708,250						70 persen	379,050,000	
7 01 03 2.02	Kegiatan Pemberdayaan Kelurahan	Lembaga masyarakat yang berpartisipasi dalam pembangunan	Lembaga Masyarakat		Lembaga Masyarakat	9 Lembaga Masyarakat	354,708,250						9 Lembaga Masyarakat	379,050,000	
7 01 03 2.02 01	Peningkatan Partisipasi Masyarakat dalam Forum Musyawarah Perencanaan Pembangunan di Kelurahan	Jumlah Musrenbangkel dan Musyawarah Kelurahan	2 Kali			2 Kali	3,907,600	Kota Jambi, Jambi Timur, Kasang	[DANA KHUSUS] - PENDAPATAN TRANSFER	Memperkuat Infrastruktur Untuk Mendukung Pengembangan Ekonomi Dan Pelayanan Dasar	1. Peningkatan kualitas infrastruktur perkotaan yang berkelanjutan	Kelurahan Kasang	2 Kali	4,200,000	Kecamatan Jambi Timur

**Penetapan Rencana Kerja Pemerintah Daerah (RKPD)
Kota Jambi
Tahun 2022**

Kode	Urusan/ Bidang Urusan/ Program/ Kegiatan/ Sub Kegiatan	Indikator Program/ Kegiatan/ Sub Kegiatan	Target Akhir Periode RPJMD	Realisasi Capaian RKP Tahun 2020	Prakiraan Capaian Target RKP Tahun 2021	Capaian Kinerja dan Kerangka Pendanaan						Kelompok Sasaran	Prakiraan Maju Rencana Tahun 2023		Perangkat Daerah Penanggung Jawab
						Target 2022	Pagu Indikatif	Lokasi	Sumber Dana	Prioritas			Target	Pagu Indikatif	
										Nasional	Daerah				
7 01 03 2.02 02	Pembangunan Sarana dan Prasarana Kelurahan	Jumlah Sarana dan Prasarana yang Dibangun	3 Titik			3 Titik	117,000,000	Kota Jambi, Jambi Timur, Kasang	[DANA KHUSUS] - PENDAPATAN TRANSFER	Memperkuat Infrastruktur Untuk Mendukung Pengembangan Ekonomi Dan Pelayanan Dasar	1. Peningkatan kualitas infrastruktur perkotaan yang berkelanjutan	Kelurahan Kasang	3 Titik	122,850,000	Kecamatan Jambi Timur
7 01 03 2.02 03	Pemberdayaan Masyarakat di Kelurahan	Jumlah Lembaga Masyarakat yang Dibina di Kelurahan	10 Lembaga			10 Lembaga	233,800,650	Kota Jambi, Jambi Timur, Kasang	[DANA KHUSUS] - PENDAPATAN TRANSFER	Memperkuat Infrastruktur Untuk Mendukung Pengembangan Ekonomi Dan Pelayanan Dasar	1. Peningkatan kualitas infrastruktur perkotaan yang berkelanjutan	Kelurahan Kasang	10 Lembaga	252,000,000	Kecamatan Jambi Timur
7 01 04	PROGRAM KOORDINASI KETENTRAMAN DAN KETERTIBAN UMUM	Persentase Peningkatan Lingkungan yang aman dan kondusif	persen		persen	45 persen	60,000,000						45 persen	63,000,000	
7 01 04 2.01	Koordinasi Upaya Penyelenggaraan Ketenteraman dan Ketertiban Umum	Terwujudnya Harmonisasi Tokoh Agama dan Tokoh Masyarakat Dikelurahan	%		%	100 %	60,000,000						100 %	63,000,000	
7 01 04 2.01 02	Harmonisasi Hubungan Dengan Tokoh Agama dan Tokoh Masyarakat	Jumlah Kegiatan yang Dilaksanakan	30 Kali			30 Kali	60,000,000	Kota Jambi, Jambi Timur, Kasang	[DANA KHUSUS] - PENDAPATAN TRANSFER	Memperkuat Infrastruktur Untuk Mendukung Pengembangan Ekonomi Dan Pelayanan Dasar	1. Peningkatan kualitas infrastruktur perkotaan yang berkelanjutan	Kelurahan Kasang	30 Kali	63,000,000	Kecamatan Jambi Timur
7		UNSUR KEWILAYAHAN													
7 01		KECAMATAN					558,774,600							586,850,000	
7 01 03	PROGRAM PEMBERDAYAAN MASYARAKAT DESA DAN KELURAHAN	Persentase Peningkatan Pemberdayaan Masyarakat di kelurahan	persen		persen	70 persen	498,774,600						70 persen	523,850,000	
7 01 03 2.02	Kegiatan Pemberdayaan Kelurahan	Lembaga masyarakat yang berpartisipasi dalam pembangunan	Lembaga Masyarakat		Lembaga Masyarakat	9 Lembaga Masyarakat	498,774,600						9 Lembaga Masyarakat	523,850,000	
7 01 03 2.02 01	Peningkatan Partisipasi Masyarakat dalam Forum Musyawarah Perencanaan Pembangunan di Kelurahan	Jumlah Musrenbangkel dan Musyawarah Kelurahan	2 Kali			2 Kali	5,077,700	Kota Jambi, Jambi Timur, Tanjung Sari	[DANA KHUSUS] - PENDAPATAN TRANSFER	Memperkuat Infrastruktur Untuk Mendukung Pengembangan Ekonomi Dan Pelayanan Dasar	1. Peningkatan kualitas infrastruktur perkotaan yang berkelanjutan	Kelurahan Tanjung Sari	2 Kali	5,400,000	Kecamatan Jambi Timur
7 01 03 2.02 02	Pembangunan Sarana dan Prasarana Kelurahan	Jumlah Sarana dan Prasarana yang Dibangun	3 Titik			3 Titik	117,000,000	Kota Jambi, Jambi Timur, Tanjung Sari	[DANA KHUSUS] - PENDAPATAN TRANSFER	Memperkuat Infrastruktur Untuk Mendukung Pengembangan Ekonomi Dan Pelayanan Dasar	1. Peningkatan kualitas infrastruktur perkotaan yang berkelanjutan	Kelurahan Tanjung Sari	3 Titik	122,850,000	Kecamatan Jambi Timur

**Penetapan Rencana Kerja Pemerintah Daerah (RKPD)
Kota Jambi
Tahun 2022**

Kode	Urusan/ Bidang Urusan/ Program/ Kegiatan/ Sub Kegiatan	Indikator Program/ Kegiatan/ Sub Kegiatan	Target Akhir Periode RPJMD	Realisasi Capaian RKPD Tahun 2020	Prakiraan Capaian Target RKPD Tahun 2021	Capaian Kinerja dan Kerangka Pendanaan						Kelompok Sasaran	Prakiraan Maju Rencana Tahun 2023		Perangkat Daerah Penanggung Jawab
						Target 2022	Pagu Indikatif	Lokasi	Sumber Dana	Prioritas			Target	Pagu Indikatif	
										Nasional	Daerah				
7 01 03 2.02 03	Pemberdayaan Masyarakat di Kelurahan	Jumlah Lembaga Masyarakat yang Dibina di Kelurahan	10 Lembaga			10 Lembaga	376,696,900	Kota Jambi, Jambi Timur, Tanjung Sari	[DANA KHUSUS] - PENDAPATAN TRANSFER	Memperkuat Infrastruktur Untuk Mendukung Pengembangan Ekonomi Dan Pelayanan Dasar	1. Peningkatan kualitas infrastruktur perkotaan yang berkelanjutan	Kelurahan Tanjung Sari	10 Lembaga	395,600,000	Kecamatan Jambi Timur
7 01 04	PROGRAM KOORDINASI KETENTRAMAN DAN KETERTIBAN UMUM	Persentase Peningkatan Lingkungan yang aman dan kondusif	persen		persen	45 persen	60,000,000						45 persen	63,000,000	
7 01 04 2.01	Koordinasi Upaya Penyelenggaraan Ketenteraman dan Ketertiban Umum	Terwujudnya Harmonisasi Tokoh Agama dan Tokoh Masyarakat Dikelurahan	%		%	100 %	60,000,000						100 %	63,000,000	
7 01 04 2.01 02	Harmonisasi Hubungan Dengan Tokoh Agama dan Tokoh Masyarakat	Jumlah Kegiatan yang Dilaksanakan	30 Kali			30 Kali	60,000,000	Kota Jambi, Jambi Timur, Tanjung Sari	[DANA KHUSUS] - PENDAPATAN TRANSFER	Memperkuat Infrastruktur Untuk Mendukung Pengembangan Ekonomi Dan Pelayanan Dasar	1. Peningkatan kualitas infrastruktur perkotaan yang berkelanjutan	Kelurahan Tanjung Sari	30 Kali	63,000,000	Kecamatan Jambi Timur
7	UNSUR KEWILAYAHAN														
7 01	KECAMATAN						493,147,600						517,950,000		
7 01 03	PROGRAM PEMBERDAYAAN MASYARAKAT DESA DAN KELURAHAN	Persentase Peningkatan Pemberdayaan Masyarakat di kelurahan	persen		persen	70 persen	433,147,600						70 persen	454,950,000	
7 01 03 2.02	Kegiatan Pemberdayaan Kelurahan	Lembaga masyarakat yang berpartisipasi dalam pembangunan	lembaga masyarakat		lembaga masyarakat	9 lembaga masyarakat	433,147,600						9 lembaga masyarakat	454,950,000	
7 01 03 2.02 01	Peningkatan Partisipasi Masyarakat dalam Forum Musyawarah Perencanaan Pembangunan di Kelurahan	Jumlah Musrenbangkel dan Musyawarah Kelurahan	2 Kali			2 Kali	5,077,700	Kota Jambi, Jambi Timur, Rajawali	[DANA KHUSUS] - PENDAPATAN TRANSFER	Memperkuat Infrastruktur Untuk Mendukung Pengembangan Ekonomi Dan Pelayanan Dasar	1. Peningkatan kualitas infrastruktur perkotaan yang berkelanjutan	Kelurahan Rawajali	2 Kali	5,400,000	Kecamatan Jambi Timur
7 01 03 2.02 02	Pembangunan Sarana dan Prasarana Kelurahan	Jumlah Sarana dan Prasarana yang Dibangun	3 Titik			3 Titik	117,000,000	Kota Jambi, Jambi Timur, Rajawali	[DANA KHUSUS] - PENDAPATAN TRANSFER	Memperkuat Infrastruktur Untuk Mendukung Pengembangan Ekonomi Dan Pelayanan Dasar	1. Peningkatan kualitas infrastruktur perkotaan yang berkelanjutan	Kelurahan Rawajali	3 Titik	122,850,000	Kecamatan Jambi Timur
7 01 03 2.02 03	Pemberdayaan Masyarakat di Kelurahan	Jumlah Lembaga Masyarakat yang Dibina di Kelurahan	10 Lembaga			10 Lembaga	311,069,900	Kota Jambi, Jambi Timur, Rajawali	[DANA KHUSUS] - PENDAPATAN TRANSFER	Memperkuat Infrastruktur Untuk Mendukung Pengembangan Ekonomi Dan Pelayanan Dasar	1. Peningkatan kualitas infrastruktur perkotaan yang berkelanjutan	Kelurahan Rawajali	10 Lembaga	326,700,000	Kecamatan Jambi Timur
7 01 04	PROGRAM KOORDINASI KETENTRAMAN DAN KETERTIBAN UMUM	Persentase Peningkatan Lingkungan yang aman dan kondusif	persen		persen	45 persen	60,000,000						45 persen	63,000,000	

**Penetapan Rencana Kerja Pemerintah Daerah (RKPD)
Kota Jambi
Tahun 2022**

Kode	Urusan/ Bidang Urusan/ Program/ Kegiatan/ Sub Kegiatan	Indikator Program/ Kegiatan/ Sub Kegiatan	Target Akhir Periode RPJMD	Realisasi Capaian RKPD Tahun 2020	Prakiraan Capaian Target RKPD Tahun 2021	Capaian Kinerja dan Kerangka Pendanaan						Kelompok Sasaran	Prakiraan Maju Rencana Tahun 2023		Perangkat Daerah Penanggung Jawab
						Target 2022	Pagu Indikatif	Lokasi	Sumber Dana	Prioritas			Target	Pagu Indikatif	
										Nasional	Daerah				
7 01 04 2.01	Koordinasi Upaya Penyelenggaraan Ketenteraman dan Ketertiban Umum	Terwujudnya Harmonisasi Tokoh Agama dan Tokoh Masyarakat Dikelurahan	%		%	100 %	60,000,000						100 %	63,000,000	
7 01 04 2.01 02	Harmonisasi Hubungan Dengan Tokoh Agama dan Tokoh Masyarakat	Jumlah Kegiatan yang Dilaksanakan	30 Kali			30 Kali	60,000,000	Kota Jambi, Jambi Timur, Rajawali	[DANA KHUSUS] - PENDAPATAN TRANSFER	Memperkuat Infrastruktur Untuk Mendukung Pengembangan Ekonomi Dan Pelayanan Dasar	1. Peningkatan kualitas infrastruktur perkotaan yang berkelanjutan	Kelurahan Rajawali	30 Kali	63,000,000	Kecamatan Jambi Timur
7	UNSUR KEWILAYAHAN														
7 01	KECAMATAN						687,474,950							721,900,000	
7 01 03	PROGRAM PEMBERDAYAAN MASYARAKAT DESA DAN KELURAHAN	Persentase Peningkatan Pemberdayaan Masyarakat di kelurahan	persen		persen	70 persen	627,474,950						70 persen	658,900,000	
7 01 03 2.02	Kegiatan Pemberdayaan Kelurahan	Lembaga masyarakat yang berpartisipasi dalam pembangunan	Lembaga Masyarakat		Lembaga Masyarakat	9 Lembaga Masyarakat	627,474,950						9 Lembaga Masyarakat	658,900,000	
7 01 03 2.02 01	Peningkatan Partisipasi Masyarakat dalam Forum Musyawarah Perencanaan Pembangunan di Kelurahan	Jumlah Musrenbangkel dan Musyawarah Kelurahan	2 Kali			2 Kali	5,694,150	Kota Jambi, Jambi Timur, Tanjung Pinang	[DANA KHUSUS] - PENDAPATAN TRANSFER	Memperkuat Infrastruktur Untuk Mendukung Pengembangan Ekonomi Dan Pelayanan Dasar	1. Peningkatan kualitas infrastruktur perkotaan yang berkelanjutan	Kelurahan Tanjung Pinang	2 Kali	6,000,000	Kecamatan Jambi Timur
7 01 03 2.02 02	Pembangunan Sarana dan Prasarana Kelurahan	Jumlah Sarana dan Prasarana yang Dibangun	5 Titik			5 Titik	152,000,000	Kota Jambi, Jambi Timur, Tanjung Pinang	[DANA KHUSUS] - PENDAPATAN TRANSFER	Memperkuat Infrastruktur Untuk Mendukung Pengembangan Ekonomi Dan Pelayanan Dasar	1. Peningkatan kualitas infrastruktur perkotaan yang berkelanjutan	Kelurahan Tanjung Pinang	5 Titik	159,600,000	Kecamatan Jambi Timur
7 01 03 2.02 03	Pemberdayaan Masyarakat di Kelurahan	Jumlah Lembaga Masyarakat yang Dibina di Kelurahan	10 Lembaga			10 Lembaga	469,780,800	Kota Jambi, Jambi Timur, Semua Kelurahan	[DANA KHUSUS] - PENDAPATAN TRANSFER	Memperkuat Infrastruktur Untuk Mendukung Pengembangan Ekonomi Dan Pelayanan Dasar	1. Peningkatan kualitas infrastruktur perkotaan yang berkelanjutan	Kelurahan Tanjung Pinang	10 Lembaga	493,300,000	Kecamatan Jambi Timur
7 01 04	PROGRAM KOORDINASI KETENTRAMAN DAN KETERTIBAN UMUM	Persentase Peningkatan Lingkungan yang aman dan kondusif	persen		persen	45 persen	60,000,000						45 persen	63,000,000	
7 01 04 2.01	Koordinasi Upaya Penyelenggaraan Ketenteraman dan Ketertiban Umum	Terwujudnya Harmonisasi Tokoh Agama dan Tokoh Masyarakat Dikelurahan	%		%	100 %	60,000,000						100 %	63,000,000	
7 01 04 2.01 02	Harmonisasi Hubungan Dengan Tokoh Agama dan Tokoh Masyarakat	Jumlah Kegiatan yang Dilaksanakan	30 Kali			30 Kali	60,000,000	Kota Jambi, Jambi Timur, Tanjung Pinang	[DANA KHUSUS] - PENDAPATAN TRANSFER	Memperkuat Infrastruktur Untuk Mendukung Pengembangan Ekonomi Dan Pelayanan Dasar	1. Peningkatan kualitas infrastruktur perkotaan yang berkelanjutan	Kelurahan Tanjung Pinang	30 Kali	63,000,000	Kecamatan Jambi Timur

**Penetapan Rencana Kerja Pemerintah Daerah (RKPD)
Kota Jambi
Tahun 2022**

Kode	Urusan/ Bidang Urusan/ Program/ Kegiatan/ Sub Kegiatan	Indikator Program/ Kegiatan/ Sub Kegiatan	Target Akhir Periode RPJMD	Realisasi Capaian RKPD Tahun 2020	Prakiraan Capaian Target RKPD Tahun 2021	Capaian Kinerja dan Kerangka Pendanaan					Kelompok Sasaran	Prakiraan Maju Rencana Tahun 2023		Perangkat Daerah Penanggung Jawab					
						Target 2022	Pagu Indikatif	Lokasi	Sumber Dana	Prioritas		Target	Pagu Indikatif						
										Nasional					Daerah				
7																			
7	01																		
7	01	01																	
7	01	01	2.01																
7	01	01	2.01	01															
7	01	01	2.01	02															
7	01	01	2.01	03															
7	01	01	2.01	04															
7	01	01	2.01	05															
7	01	01	2.01	06															
7	01	01	2.02																
7	01	01	2.02	01															
7	01	01	2.02	03															
7	01	01	2.02	07															
7	01	01	2.03																
7	01	01	2.03	05															

**Penetapan Rencana Kerja Pemerintah Daerah (RKPD)
Kota Jambi
Tahun 2022**

Kode	Urusan/ Bidang Urusan/ Program/ Kegiatan/ Sub Kegiatan	Indikator Program/ Kegiatan/ Sub Kegiatan	Target Akhir Periode RPJMD	Realisasi Capaian RKPD Tahun 2020	Prakiraan Capaian Target RKPD Tahun 2021	Capaian Kinerja dan Kerangka Pendanaan						Kelompok Sasaran	Prakiraan Maju Rencana Tahun 2023		Perangkat Daerah Penanggung Jawab
						Target 2022	Pagu Indikatif	Lokasi	Sumber Dana	Prioritas			Target	Pagu Indikatif	
										Nasional	Daerah				
7 01 01 2.03 06	Penatausahaan Barang Milik Daerah pada SKPD	Jumlah Pemeliharaan Barang Milik Daerah pada SKPD	1 Tahun			1 Tahun	27,360,000	Kota Jambi, Danau Teluk, Olak Kemang	[DANA KHUSUS] - PENDAPATAN TRANSFER		5. Good governance	1 Tahun	56,600,000	Kecamatan Danau Teluk	
7 01 01 2.05	Administrasi Kepegawaian Perangkat Daerah						102,713,100						124,000,000		
7 01 01 2.05 02	Pengadaan Pakaian Dinas Beserta Atribut Kelengkapannya	Jumlah Pengadaan Pakaian Khusus Hari-Hari Tertentu	68 pcs/stel			68 pcs/stel	51,000,000	Kota Jambi, Danau Teluk, Olak Kemang	[DANA UMUM] - PENDAPATAN TRANSFER		5. Good governance	68 pcs/stel	70,000,000	Kecamatan Danau Teluk	
7 01 01 2.05 04	Koordinasi dan Pelaksanaan Sistem Informasi Kepegawaian	Jumlah Koordinasi dan Pelaksanaan Sistem Informasi Kepegawaian	1 Tahun			1 Tahun	41,713,100	Kota Jambi, Danau Teluk, Olak Kemang	[DANA UMUM] - PENDAPATAN TRANSFER		2. Peningkatan kualitas sumber daya manusia	1 Tahun	30,000,000	Kecamatan Danau Teluk	
7 01 01 2.05 11	Bimbingan Teknis Implementasi Peraturan Perundang-Undangan	Jumlah Bimbingan Teknis Implementasi Peraturan Perundang-Undangan	2 Kali			2 Kali	10,000,000	Kota Jambi, Danau Teluk, Olak Kemang	[DANA UMUM] - PENDAPATAN TRANSFER		5. Good governance	2 Kali	24,000,000	Kecamatan Danau Teluk	
7 01 01 2.06	Administrasi Umum Perangkat Daerah						181,605,148						479,600,000		
7 01 01 2.06 01	Penyediaan Komponen Instalasi Listrik/Penerangan Bangunan Kantor	jumlah komponen instalasi listrik/penerangan bangunan kantor	10 kali			10 kali	5,439,775	Kota Jambi, Danau Teluk, Olak Kemang	[DANA UMUM] - PENDAPATAN TRANSFER		5. Good governance	10 kali	60,000,000	Kecamatan Danau Teluk	
7 01 01 2.06 02	Penyediaan Peralatan dan Perlengkapan Kantor	jumlah Peralatan dan Perlengkapan Kantor	6 Jenis			6 Jenis	3,217,500	Kota Jambi, Danau Teluk, Olak Kemang	[DANA UMUM] - PENDAPATAN TRANSFER		5. Good governance	6 Jenis	5,000,000	Kecamatan Danau Teluk	
7 01 01 2.06 04	Penyediaan Bahan Logistik Kantor	Jumlah Kebutuhan Logistik Kantor	1 Tahun			1 Tahun	47,661,164	Kota Jambi, Danau Teluk, Olak Kemang	[DANA UMUM] - PENDAPATAN TRANSFER		5. Good governance	1 Tahun	74,000,000	Kecamatan Danau Teluk	
7 01 01 2.06 05	Penyediaan Barang Cetak dan Penggandaan	Jumlah barang cetakan dan penggandaan	10 Jenis			10 Jenis	8,440,300	Kota Jambi, Danau Teluk, Olak Kemang	[DANA KHUSUS] - PENDAPATAN TRANSFER		5. Good governance	10 Jenis	35,000,000	Kecamatan Danau Teluk	
7 01 01 2.06 08	Fasilitas Kunjungan Tamu	jumlah makanan dan minuman	1 Tahun			1 Tahun	33,750,000	Kota Jambi, Danau Teluk, Olak Kemang	[DANA UMUM] - PENDAPATAN TRANSFER		5. Good governance	1 Tahun	75,600,000	Kecamatan Danau Teluk	
7 01 01 2.06 09	Penyelenggaraan Rapat Koordinasi dan Konsultasi SKPD	jumlah rapat koordinasi dan konsultasi	1 Tahun			1 Tahun	83,096,409	Kota Jambi, Danau Teluk, Olak Kemang	[DANA UMUM] - PENDAPATAN TRANSFER		5. Good governance	1 Tahun	230,000,000	Kecamatan Danau Teluk	
7 01 01 2.07	Pengadaan Barang Milik Daerah Penunjang Urusan Pemerintah Daerah						412,465,300						650,000,000		
7 01 01 2.07 02	Pengadaan Kendaraan Dinas Operasional atau Lapangan	Jumlah Pengadaan Kendaraan Dinas Roda 2 Jumlah Pengadaan Kendaraan Operasional Roda 4	5 Unit 1 Unit			5 Unit 1 Unit	379,000,000	Kota Jambi, Danau Teluk, Olak Kemang	[DANA UMUM] - PENDAPATAN TRANSFER		5. Good governance	5 Unit 1 Unit	100,000,000	Kecamatan Danau Teluk	
7 01 01 2.07 05	Pengadaan Mebel	Jumlah Pengadaan mebel	4 Jenis			4 Jenis	17,098,400	Kota Jambi, Danau Teluk, Olak Kemang	[DANA KHUSUS] - PENDAPATAN TRANSFER		5. Good governance	4 Jenis	200,000,000	Kecamatan Danau Teluk	
7 01 01 2.07 06	Pengadaan Peralatan dan Mesin Lainnya	Jumlah pengadaan peralatan dan mesin lainnya	3 Jenis			3 Jenis	16,366,900	Kota Jambi, Danau Teluk, Olak Kemang	[DANA UMUM] - PENDAPATAN TRANSFER		5. Good governance	3 Jenis	350,000,000	Kecamatan Danau Teluk	
7 01 01 2.08	Penyediaan Jasa Penunjang Urusan Pemerintahan Daerah						170,000,000						200,000,000		

**Penetapan Rencana Kerja Pemerintah Daerah (RKPD)
Kota Jambi
Tahun 2022**

Kode	Urusan/ Bidang Urusan/ Program/ Kegiatan/ Sub Kegiatan	Indikator Program/ Kegiatan/ Sub Kegiatan	Target Akhir Periode RPJMD	Realisasi Capaian RKPD Tahun 2020	Prakiraan Capaian Target RKPD Tahun 2021	Capaian Kinerja dan Kerangka Pendanaan						Kelompok Sasaran	Prakiraan Maju Rencana Tahun 2023		Perangkat Daerah Penanggung Jawab
						Target 2022	Pagu Indikatif	Lokasi	Sumber Dana	Prioritas			Target	Pagu Indikatif	
										Nasional	Daerah				
7 01 01 2.08 02	Penyediaan Jasa Komunikasi, Sumber Daya Air dan Listrik	Jumlah Jasa Komunikasi, Sumber Daya Air dan Listrik	1 Tahun			1 Tahun	170,000,000	Kota Jambi, Danau Teluk, Olak Kemang	[DANA KHUSUS] - PENDAPATAN TRANSFER		5. Good governance		1 Tahun	200,000,000	Kecamatan Danau Teluk
7 01 01 2.09	Pemeliharaan Barang Milik Daerah Penunjang Urusan Pemerintahan Daerah						342,586,000							600,000,000	
7 01 01 2.09 02	Penyediaan Jasa Pemeliharaan, Biaya Pemeliharaan, Pajak, dan Perizinan Kendaraan Dinas Operasional atau Lapangan	jumlah pemeliharaan rutin/berkala kendaraan dinas/operasional roda 2 jumlah pemeliharaan rutin/berkala kendaraan dinas/operasional roda 3 jumlah pemeliharaan rutin/berkala kendaraan dinas/operasional roda 4 jumlah STNK roda 2 jumlah STNK roda 3 jumlah STNK roda 4	26 Unit			26 Unit	163,210,000	Kota Jambi, Danau Teluk, Olak Kemang	[DANA KHUSUS] - PENDAPATAN TRANSFER		5. Good governance		26 Unit	220,000,000	Kecamatan Danau Teluk
7 01 01 2.09 06	Pemeliharaan Peralatan dan Mesin Lainnya	Jumlah Pemeliharaan Peralatan dan Mesin Lainnya	1 Tahun			1 Tahun	18,000,000	Kota Jambi, Danau Teluk, Olak Kemang	[DANA UMUM] - PENDAPATAN TRANSFER		5. Good governance		1 Tahun	30,000,000	Kecamatan Danau Teluk
7 01 01 2.09 09	Pemeliharaan/Rehabilitasi Gedung Kantor dan Bangunan Lainnya	Jumlah pemeliharaan gedung kantor	1 Tahun			1 Tahun	161,376,000	Kota Jambi, Danau Teluk, Olak Kemang	[DANA KHUSUS] - PENDAPATAN TRANSFER		5. Good governance		1 Tahun	350,000,000	Kecamatan Danau Teluk
7 01 02	PROGRAM PENYELENGGARAAN PEMERINTAHAN DAN PELAYANAN PUBLIK						212,491,100							370,000,000	
7 01 02 2.01	Koordinasi Penyelenggaraan Kegiatan Pemerintahan di Tingkat Kecamatan						161,732,500							295,000,000	
7 01 02 2.01 01	Koordinasi/Sinergi Perencanaan dan Pelaksanaan Kegiatan Pemerintahan dengan Perangkat Daerah dan Instansi Vertikal Terkait	Jumlah koordinasi perencanaan dan pelaksanaan kegiatan dengan Perangkat Daerah dan Instansi Vertikal	1 Tahun			1 Tahun	6,623,900	Kota Jambi, Danau Teluk, Olak Kemang	[DANA KHUSUS] - PENDAPATAN TRANSFER		5. Good governance		1 Tahun	45,000,000	Kecamatan Danau Teluk
7 01 02 2.01 02	Peningkatan Efektifitas Kegiatan Pemerintahan di Tingkat Kecamatan	Jumlah kegiatan yang dilaksanakan	1 Tahun			1 Tahun	155,108,600	Kota Jambi, Danau Teluk, Olak Kemang	[DANA UMUM] - PENDAPATAN TRANSFER		5. Good governance		1 Tahun	250,000,000	Kecamatan Danau Teluk
7 01 02 2.04	Pelaksanaan Urusan Pemerintahan yang Dilimpahkan kepada Camat						50,758,600							75,000,000	
7 01 02 2.04 01	Pelaksanaan Urusan Pemerintahan yang terkait dengan Pelayanan Perizinan Non Usaha	jumlah fasilitasi pelayanan perizinan	5 perizinan			5 perizinan	44,079,600	Kota Jambi, Danau Teluk, Olak Kemang	[DANA UMUM] - PENDAPATAN TRANSFER		5. Good governance		5 perizinan	60,000,000	Kecamatan Danau Teluk

**Penetapan Rencana Kerja Pemerintah Daerah (RKPD)
Kota Jambi
Tahun 2022**

Kode	Urusan/ Bidang Urusan/ Program/ Kegiatan/ Sub Kegiatan	Indikator Program/ Kegiatan/ Sub Kegiatan	Target Akhir Periode RPJMD	Realisasi Capaian RKPD Tahun 2020	Prakiraan Capaian Target RKPD Tahun 2021	Capaian Kinerja dan Kerangka Pendanaan						Kelompok Sasaran	Prakiraan Maju Rencana Tahun 2023		Perangkat Daerah Penanggung Jawab
						Target 2022	Pagu Indikatif	Lokasi	Sumber Dana	Prioritas			Target	Pagu Indikatif	
										Nasional	Daerah				
7 01 02 2.04 02	Pelaksanaan Urusan Pemerintahan yang terkait dengan Nonperizinan	Jumlah fasilitasi pelayanan nonperizinan	10 Non Perizinan			10 Non Perizinan	6,679,000	Kota Jambi, Danau Teluk, Olak Kemang	[DANA UMUM] - PENDAPATAN TRANSFER		5. Good governance		10 Non Perizinan	15,000,000	Kecamatan Danau Teluk
7 01 04	PROGRAM KOORDINASI KETENTERAMAN DAN KETERTIBAN UMUM						28,725,000							50,000,000	
7 01 04 2.01	Koordinasi Upaya Penyelenggaraan Ketenteraman dan Ketertiban Umum						28,725,000							50,000,000	
7 01 04 2.01 01	Sinergitas dengan Kepolisian Negara Republik Indonesia, Tentara Nasional Indonesia dan Instansi Vertikal di Wilayah Kecamatan	Jumlah Kegiatan yang Akan Dilaksanakan	1 Kegiatan			1 Kegiatan	28,725,000	Kota Jambi, Danau Teluk, Olak Kemang	[DANA UMUM] - PENDAPATAN TRANSFER		5. Good governance		1 Kegiatan	50,000,000	Kecamatan Danau Teluk
7 01 05	PROGRAM PENYELENGGARAAN URUSAN PEMERINTAHAN UMUM						278,432,500							750,000,000	
7 01 05 2.01	Penyelenggaraan Urusan Pemerintahan Umum sesuai Penugasan Kepala Daerah						278,432,500							750,000,000	
7 01 05 2.01 07	Pelaksanaan semua Urusan Pemerintahan yang bukan merupakan Kewenangan Daerah dan tidak dilaksanakan oleh Instansi Vertikal	Jumlah kegiatan yang dilaksanakan	6 Kegiatan			6 Kegiatan	278,432,500	Kota Jambi, Danau Teluk, Olak Kemang	[DANA UMUM] - PENDAPATAN TRANSFER		5. Good governance		6 Kegiatan	750,000,000	Kecamatan Danau Teluk
7	UNSUR KEWILAYAHAN														
7 01	KECAMATAN						295,471,100							295,471,100	
7 01 03	PROGRAM PEMBERDAYAAN MASYARAKAT DESA DAN KELURAHAN						235,471,100							235,471,100	
7 01 03 2.02	Kegiatan Pemberdayaan Kelurahan						235,471,100							235,471,100	
7 01 03 2.02 01	Peningkatan Partisipasi Masyarakat dalam Forum Musyawarah Perencanaan Pembangunan di Kelurahan	Jumlah musrenbangkel dan muskel kelurahan pasir panjang	1 Hari/Kegiatan			1 Hari/Kegiatan	2,425,000	Kota Jambi, Danau Teluk, Pasir Panjang			5. Good governance 5. Good governance		1 Hari/Kegiatan	2,425,000	Kecamatan Danau Teluk
7 01 03 2.02 02	Pembangunan Sarana dan Prasarana Kelurahan	Jumlah Sarana dan Prasarana yang dibangun di Kelurahan Pasir Panjang	2 Titik/Lokasi			2 Titik/Lokasi	90,000,000	Kota Jambi, Danau Teluk, Pasir Panjang	[DANA UMUM] - PENDAPATAN TRANSFER		5. Good governance		2 Titik/Lokasi	90,000,000	Kecamatan Danau Teluk

**Penetapan Rencana Kerja Pemerintah Daerah (RKPD)
Kota Jambi
Tahun 2022**

Kode	Urusan/ Bidang Urusan/ Program/ Kegiatan/ Sub Kegiatan	Indikator Program/ Kegiatan/ Sub Kegiatan	Target Akhir Periode RPJMD	Realisasi Capaian RKPD Tahun 2020	Prakiraan Capaian Target RKPD Tahun 2021	Capaian Kinerja dan Kerangka Pendanaan					Kelompok Sasaran	Prakiraan Maju Rencana Tahun 2023		Perangkat Daerah Penanggung Jawab	
						Target 2022	Pagu Indikatif	Lokasi	Sumber Dana	Prioritas		Target	Pagu Indikatif		
										Nasional					Daerah
7 01 03 2.02 03	Pemberdayaan Masyarakat di Kelurahan	Jumlah lembaga masyarakat yang dibina di kelurahan pasir panjang	5 Lembaga			5 Lembaga	143,046,100	Kota Jambi, Danau Teluk, Pasir Panjang	[DANA UMUM] - PENDAPATAN TRANSFER		5. Good governance	5 Lembaga	143,046,100	Kecamatan Danau Teluk	
7 01 04	PROGRAM KOORDINASI KETENTRAMAN DAN KETERTIBAN UMUM						60,000,000						60,000,000		
7 01 04 2.01	Koordinasi Upaya Penyelenggaraan Ketenteraman dan Ketertiban Umum						60,000,000						60,000,000		
7 01 04 2.01 02	Harmonisasi Hubungan Dengan Tokoh Agama dan Tokoh Masyarakat						60,000,000		[DANA UMUM] - PENDAPATAN TRANSFER		5. Good governance		60,000,000	Kecamatan Danau Teluk	
7	UNSUR KEWILAYAHAN														
7 01	KECAMATAN						375,410,300						375,410,300		
7 01 03	PROGRAM PEMBERDAYAAN MASYARAKAT DESA DAN KELURAHAN						315,410,300						315,410,300		
7 01 03 2.02	Kegiatan Pemberdayaan Kelurahan						315,410,300						315,410,300		
7 01 03 2.02 01	Peningkatan Partisipasi Masyarakat dalam Forum Musyawarah Perencanaan Pembangunan di Kelurahan						2,425,000		[DANA UMUM] - PENDAPATAN TRANSFER		5. Good governance		2,425,000	Kecamatan Danau Teluk	
7 01 03 2.02 02	Pembangunan Sarana dan Prasarana Kelurahan						90,000,000		[DANA UMUM] - PENDAPATAN TRANSFER		5. Good governance		90,000,000	Kecamatan Danau Teluk	
7 01 03 2.02 03	Pemberdayaan Masyarakat di Kelurahan						222,985,300	Semua Kabupaten/Kota, Semua Kecamatan, Semua Kelurahan	[DANA UMUM] - PENDAPATAN TRANSFER		5. Good governance		222,985,300	Kecamatan Danau Teluk	
7 01 04	PROGRAM KOORDINASI KETENTRAMAN DAN KETERTIBAN UMUM						60,000,000						60,000,000		
7 01 04 2.01	Koordinasi Upaya Penyelenggaraan Ketenteraman dan Ketertiban Umum						60,000,000						60,000,000		
7 01 04 2.01 02	Harmonisasi Hubungan Dengan Tokoh Agama dan Tokoh Masyarakat						60,000,000		[DANA UMUM] - PENDAPATAN TRANSFER				60,000,000	Kecamatan Danau Teluk	
7	UNSUR KEWILAYAHAN														
7 01	KECAMATAN						449,164,700						449,164,700		

**Penetapan Rencana Kerja Pemerintah Daerah (RKPD)
Kota Jambi
Tahun 2022**

Kode	Urusan/ Bidang Urusan/ Program/ Kegiatan/ Sub Kegiatan	Indikator Program/ Kegiatan/ Sub Kegiatan	Target Akhir Periode RPJMD	Realisasi Capaian RKPD Tahun 2020	Prakiraan Capaian Target RKPD Tahun 2021	Capaian Kinerja dan Kerangka Pendanaan						Kelompok Sasaran	Prakiraan Maju Rencana Tahun 2023		Perangkat Daerah Penanggung Jawab
						Target 2022	Pagu Indikatif	Lokasi	Sumber Dana	Prioritas			Target	Pagu Indikatif	
										Nasional	Daerah				
7 01 03	PROGRAM PEMBERDAYAAN MASYARAKAT DESA DAN KELURAHAN						389,164,700						389,164,700		
7 01 03	Kegiatan Pemberdayaan Kelurahan						389,164,700						389,164,700		
7 01 03	Peningkatan Partisipasi Masyarakat dalam Forum Musyawarah Perencanaan Pembangunan di Kelurahan						2,425,000		[DANA UMUM] - PENDAPATAN TRANSFER		5. Good governance		2,425,000	Kecamatan Danau Teluk	
7 01 03	Pembangunan Sarana dan Prasarana Kelurahan						90,000,000		[DANA UMUM] - PENDAPATAN TRANSFER		5. Good governance		90,000,000	Kecamatan Danau Teluk	
7 01 03	Pemberdayaan Masyarakat di Kelurahan						296,739,700		[DANA UMUM] - PENDAPATAN TRANSFER		5. Good governance		296,739,700	Kecamatan Danau Teluk	
7 01 04	PROGRAM KOORDINASI KETENTRAMAN DAN KETERTIBAN UMUM						60,000,000						60,000,000		
7 01 04	Koordinasi Upaya Penyelenggaraan Ketenteraman dan Ketertiban Umum						60,000,000						60,000,000		
7 01 04	Harmonisasi Hubungan Dengan Tokoh Agama dan Tokoh Masyarakat						60,000,000		[DANA UMUM] - PENDAPATAN TRANSFER				60,000,000	Kecamatan Danau Teluk	
7	UNSUR KEWILAYAHAN														
7 01	KECAMATAN						312,271,100						312,271,100		
7 01 03	PROGRAM PEMBERDAYAAN MASYARAKAT DESA DAN KELURAHAN						252,271,100						252,271,100		
7 01 03	Kegiatan Pemberdayaan Kelurahan						252,271,100						252,271,100		
7 01 03	Peningkatan Partisipasi Masyarakat dalam Forum Musyawarah Perencanaan Pembangunan di Kelurahan	jumlah musrenbangkel dan muskel	1 kali/kegiatan			1 kali/kegiatan	2,425,000	Kota Jambi, Danau Teluk, Tanjung Pasir	[DANA UMUM] - PENDAPATAN TRANSFER		5. Good governance	1 kali/kegiatan	2,425,000	Kecamatan Danau Teluk	
7 01 03	Pembangunan Sarana dan Prasarana Kelurahan	jumlah sarana dan prasarana yang dibangun di kelurahan tanjung pasir	7 titik/lokasi			7 titik/lokasi	90,000,000	Kota Jambi, Danau Teluk, Tanjung Pasir	[DANA UMUM] - PENDAPATAN TRANSFER		5. Good governance	7 titik/lokasi	90,000,000	Kecamatan Danau Teluk	
7 01 03	Pemberdayaan Masyarakat di Kelurahan	jumlah lembaga masyarakat yang dibina di kelurahan tanjung pasir	5 lembaga			5 lembaga	159,846,100	Kota Jambi, Danau Teluk, Tanjung Pasir	[DANA UMUM] - PENDAPATAN TRANSFER		5. Good governance	5 lembaga	159,846,100	Kecamatan Danau Teluk	

**Penetapan Rencana Kerja Pemerintah Daerah (RKPD)
Kota Jambi
Tahun 2022**

Kode	Urusan/ Bidang Urusan/ Program/ Kegiatan/ Sub Kegiatan	Indikator Program/ Kegiatan/ Sub Kegiatan	Target Akhir Periode RPJMD	Realisasi Capaian RKPD Tahun 2020	Prakiraan Capaian Target RKPD Tahun 2021	Capaian Kinerja dan Kerangka Pendanaan						Kelompok Sasaran	Prakiraan Maju Rencana Tahun 2023		Perangkat Daerah Penanggung Jawab
						Target 2022	Pagu Indikatif	Lokasi	Sumber Dana	Prioritas			Target	Pagu Indikatif	
										Nasional	Daerah				
7 01 04	PROGRAM KOORDINASI KETENTERAMAN DAN KETERTIBAN UMUM						60,000,000						60,000,000		
7 01 04 2.01	Koordinasi Upaya Penyelenggaraan Ketenteraman dan Ketertiban Umum						60,000,000						60,000,000		
7 01 04 2.01 02	Harmonisasi Hubungan Dengan Tokoh Agama dan Tokoh Masyarakat						60,000,000		[DANA UMUM] - PENDAPATAN TRANSFER				60,000,000	Kecamatan Danau Teluk	
7	UNSUR KEWILAYAHAN														
7 01	KECAMATAN						472,425,500						472,425,500		
7 01 03	PROGRAM PEMBERDAYAAN MASYARAKAT DESA DAN KELURAHAN						412,425,500						412,425,500		
7 01 03 2.02	Kegiatan Pemberdayaan Kelurahan						412,425,500						412,425,500		
7 01 03 2.02 01	Peningkatan Partisipasi Masyarakat dalam Forum Musyawarah Perencanaan Pembangunan di Kelurahan						2,425,000	Kota Jambi, Danau Teluk, Ulu Gedong	[DANA UMUM] - PENDAPATAN TRANSFER		5. Good governance		2,425,000	Kecamatan Danau Teluk	
7 01 03 2.02 02	Pembangunan Sarana dan Prasarana Kelurahan						90,000,000	Kota Jambi, Danau Teluk, Ulu Gedong	[DANA UMUM] - PENDAPATAN TRANSFER		5. Good governance		90,000,000	Kecamatan Danau Teluk	
7 01 03 2.02 03	Pemberdayaan Masyarakat di Kelurahan						320,000,500	Kota Jambi, Danau Teluk, Ulu Gedong	[DANA UMUM] - PENDAPATAN TRANSFER		5. Good governance		320,000,500	Kecamatan Danau Teluk	
7 01 04	PROGRAM KOORDINASI KETENTERAMAN DAN KETERTIBAN UMUM						60,000,000						60,000,000		
7 01 04 2.01	Koordinasi Upaya Penyelenggaraan Ketenteraman dan Ketertiban Umum						60,000,000						60,000,000		
7 01 04 2.01 02	Harmonisasi Hubungan Dengan Tokoh Agama dan Tokoh Masyarakat						60,000,000	Kota Jambi, Danau Teluk, Ulu Gedong	[DANA UMUM] - PENDAPATAN TRANSFER				60,000,000	Kecamatan Danau Teluk	
7	UNSUR KEWILAYAHAN														
7 01	KECAMATAN						7,400,324,200						11,646,919,655		
7 01 01	PROGRAM PENUNJANG URUSAN PEMERINTAHAN DAERAH KABUPATEN/KOTA	Indeks Reformasi Birokrasi Perangkat Daerah	persen		persen	100 persen	6,763,386,300					100 persen	10,002,305,541		

**Penetapan Rencana Kerja Pemerintah Daerah (RKPD)
Kota Jambi
Tahun 2022**

Kode	Urusan/ Bidang Urusan/ Program/ Kegiatan/ Sub Kegiatan	Indikator Program/ Kegiatan/ Sub Kegiatan	Target Akhir Periode RPJMD	Realisasi Capaian RKPD Tahun 2020	Prakiraan Capaian Target RKPD Tahun 2021	Capaian Kinerja dan Kerangka Pendanaan						Kelompok Sasaran	Prakiraan Maju Rencana Tahun 2023		Perangkat Daerah Penanggung Jawab
						Target 2022	Pagu Indikatif	Lokasi	Sumber Dana	Prioritas			Target	Pagu Indikatif	
										Nasional	Daerah				
7 01 01 2.01	Perencanaan, Penganggaran, dan Evaluasi Kinerja Perangkat Daerah	Jumlah Dokumen	Dokumen		Dokumen	7 Dokumen	31,183,200						7 Dokumen	74,830,800	
7 01 01 2.01 01	Penyusunan Dokumen Perencanaan Perangkat Daerah	Jumlah Dokumen Perencanaan Perangkat Daerah	6 Dokumen			6 Dokumen	30,030,400	Kota Jambi, Pelayangan, Semua Kelurahan	[DANA KHUSUS] - PENDAPATAN TRANSFER		1. Peningkatan kualitas infrastruktur perkotaan yang berkelanjutan	Kecamatan Pelayangan	6 Dokumen	66,824,780	Kecamatan Pelayangan
7 01 01 2.01 02	Koordinasi dan Penyusunan Dokumen RKA-SKPD	Jumlah Dokumen RKA- SKPD	1 Dokumen			1 Dokumen	0	Kota Jambi, Pelayangan, Semua Kelurahan	[DANA KHUSUS] - PENDAPATAN TRANSFER			Kecamatan Pelayangan	1 Dokumen	5,571,500	Kecamatan Pelayangan
7 01 01 2.01 03	Koordinasi dan Penyusunan Dokumen Perubahan RKA-SKPD	Jumlah Dokumen Perubahan RKA-SKPD	1 Dokumen			1 Dokumen	0	Kota Jambi, Pelayangan, Semua Kelurahan	[DANA KHUSUS] - PENDAPATAN TRANSFER		1. Peningkatan kualitas infrastruktur perkotaan yang berkelanjutan	Kecamatan Pelayangan	1 Dokumen	0	Kecamatan Pelayangan
7 01 01 2.01 04	Koordinasi dan Penyusunan DPA- SKPD	Jumlah Dokumen DPA- SKPD	1 Dokumen			1 Dokumen	0	Kota Jambi, Pelayangan, Semua Kelurahan	[DANA KHUSUS] - PENDAPATAN TRANSFER		1. Peningkatan kualitas infrastruktur perkotaan yang berkelanjutan	Kecamatan Pelayangan	1 Dokumen	0	Kecamatan Pelayangan
7 01 01 2.01 05	Koordinasi dan Penyusunan Perubahan DPA-SKPD	Jumlah Dokumen Perubahan DPA-SKPD	1 Dokumen			1 Dokumen	0	Kota Jambi, Pelayangan, Semua Kelurahan	[DANA KHUSUS] - PENDAPATAN TRANSFER		1. Peningkatan kualitas infrastruktur perkotaan yang berkelanjutan	Kecamatan Pelayangan	1 Dokumen	0	Kecamatan Pelayangan
7 01 01 2.01 06	Koordinasi dan Penyusunan Laporan Capaian Kinerja dan Ikhtisar Realisasi Kinerja SKPD	Jumlah Dokumen Laporan Capaian Kinerja dan Ikhtisar Realisasi Kinerja SKPD	1 Dokumen			1 Dokumen	1,152,800	Kota Jambi, Pelayangan, Semua Kelurahan	[DANA KHUSUS] - PENDAPATAN TRANSFER		1. Peningkatan kualitas infrastruktur perkotaan yang berkelanjutan	Kecamatan Pelayangan	1 Dokumen	2,434,520	Kecamatan Pelayangan
7 01 01 2.02	Administrasi Keuangan Perangkat Daerah	Jumlah Dokumen	Persen		Persen	100 Persen	5,704,110,879						100 Persen	6,768,565,271	
7 01 01 2.02 01	Penyediaan Gaji dan Tunjangan ASN	Jumlah Pembayaran Gaji dan Tunjangan ASN	57 Orang			57 Orang	5,318,508,879	Kota Jambi, Pelayangan, Semua Kelurahan	[DANA UMUM] - Dana Transfer Umum-Dana Alokasi Umum	Memperkuat Infrastruktur Untuk Mendukung Pengembangan Ekonomi Dan Pelayanan Dasar	1. Peningkatan kualitas infrastruktur perkotaan yang berkelanjutan	Kecamatan Pelayangan	57 Orang	6,301,762,429	Kecamatan Pelayangan
7 01 01 2.02 02	Penyediaan Administrasi Pelaksanaan Tugas ASN	Jumlah Administrasi Pelaksana Tugas ASN	57 Orang			57 Orang	1,016,400	Kota Jambi, Pelayangan, Semua Kelurahan	[DANA UMUM] - PENDAPATAN ASLI DAERAH (PAD)	Memperkuat Infrastruktur Untuk Mendukung Pengembangan Ekonomi Dan Pelayanan Dasar	1. Peningkatan kualitas infrastruktur perkotaan yang berkelanjutan	Kecamatan Pelayangan	57 Orang	4,120,050	Kecamatan Pelayangan
7 01 01 2.02 03	Pelaksanaan Penatausahaan dan Pengujian/Verifikasi Keuangan SKPD	Indeks Reformasi Birokrasi Perangkat Daerah	100 Persen			100 Persen	384,585,600	Kota Jambi, Pelayangan, Semua Kelurahan	[DANA KHUSUS] - PENDAPATAN TRANSFER	Memperkuat Infrastruktur Untuk Mendukung Pengembangan Ekonomi Dan Pelayanan Dasar	1. Peningkatan kualitas infrastruktur perkotaan yang berkelanjutan	Kecamatan Pelayangan	100 Persen	410,966,160	Kecamatan Pelayangan

**Penetapan Rencana Kerja Pemerintah Daerah (RKPD)
Kota Jambi
Tahun 2022**

Kode	Urusan/ Bidang Urusan/ Program/ Kegiatan/ Sub Kegiatan	Indikator Program/ Kegiatan/ Sub Kegiatan	Target Akhir Periode RPJMD	Realisasi Capaian RKPD Tahun 2020	Prakiraan Capaian Target RKPD Tahun 2021	Capaian Kinerja dan Kerangka Pendanaan						Kelompok Sasaran	Prakiraan Maju Rencana Tahun 2023		Perangkat Daerah Penanggung Jawab
						Target 2022	Pagu Indikatif	Lokasi	Sumber Dana	Prioritas			Target	Pagu Indikatif	
										Nasional	Daerah				
7.01.01.2.02.05	Koordinasi dan Penyusunan Laporan Keuangan Akhir Tahun SKPD	Jumlah Laporan Keuangan	1 Dokumen			1 Dokumen		Kota Jambi, Pelayangan, Semua Kelurahan	[DANA KHUSUS] - PENDAPATAN TRANSFER	Memperkuat Infrastruktur Untuk Mendukung Pengembangan Ekonomi Dan Pelayanan Dasar	1. Peningkatan kualitas infrastruktur perkotaan yang berkelanjutan	Kecamatan Pelayangan	1 Dokumen	0	Kecamatan Pelayangan
7.01.01.2.02.07	Koordinasi dan Penyusunan Laporan Keuangan Bulanan/Triwulanan/Semesteran SKPD	Jumlah Laporan Keuangan Bulanan/Semesteran	5 Dokumen			5 Dokumen		Kota Jambi, Pelayangan, Semua Kelurahan	[DANA KHUSUS] - PENDAPATAN TRANSFER	Memperkuat Infrastruktur Untuk Mendukung Pengembangan Ekonomi Dan Pelayanan Dasar	1. Peningkatan kualitas infrastruktur perkotaan yang berkelanjutan	Kecamatan Pelayangan	5 Dokumen	51,716,632	Kecamatan Pelayangan
7.01.01.2.03	Administrasi Barang Milik Daerah pada Perangkat Daerah	Indeks Reformasi Birokrasi Perangkat Daerah	Persen		Persen	100 Persen	39,360,000						100 Persen	43,296,000	
7.01.01.2.03.06	Penatausahaan Barang Milik Daerah pada SKPD	Jumlah Pengurus Barang Milik Daerah	6 Orang			6 Orang	39,360,000	Kota Jambi, Pelayangan, Semua Kelurahan	[DANA KHUSUS] - PENDAPATAN TRANSFER	Memperkuat Infrastruktur Untuk Mendukung Pengembangan Ekonomi Dan Pelayanan Dasar	1. Peningkatan kualitas infrastruktur perkotaan yang berkelanjutan	Kecamatan Pelayangan	6 Orang	43,296,000	Kecamatan Pelayangan
7.01.01.2.05	Administrasi Kepegawaian Perangkat Daerah	Indeks Reformasi Birokrasi Perangkat Daerah	Persen		Persen	100 Persen	20,000,000						100 Persen	79,750,000	
7.01.01.2.05.02	Pengadaan Pakaian Dinas Beserta Atribut Kelengkapannya	Jumlah Pengadaan Dinas	70 Pcs			70 Pcs		Kota Jambi, Pelayangan, Semua Kelurahan	[DANA KHUSUS] - PENDAPATAN TRANSFER		1. Peningkatan kualitas infrastruktur perkotaan yang berkelanjutan	Kecamatan Pelayangan	70 Pcs	57,750,000	Kecamatan Pelayangan
7.01.01.2.05.11	Bimbingan Teknis Implementasi Peraturan Perundang-Undangan	Jumlah Bimbingan Teknis Implementasi Peraturan Perundang-undangan	4 Kali			4 Kali	20,000,000	Kota Jambi, Pelayangan, Semua Kelurahan	[DANA KHUSUS] - PENDAPATAN TRANSFER		1. Peningkatan kualitas infrastruktur perkotaan yang berkelanjutan	Kecamatan Pelayangan	4 Kali	22,000,000	Kecamatan Pelayangan
7.01.01.2.06	Administrasi Umum Perangkat Daerah	Jumlah Sumber Daya, Jasa Komunikasi, Jasa Tenaga dan ATK	Tahun		Tahun	1 Tahun	189,519,621						1 Tahun	451,333,460	
7.01.01.2.06.01	Penyediaan Komponen Instalasi Listrik/Penerangan Bangunan Kantor	Jumlah Komponen/Instalasi Telekomunikasi, Sumber Daya Air dan Listrik	1 Jenis			1 Jenis	9,308,200	Kota Jambi, Pelayangan, Semua Kelurahan	[DANA KHUSUS] - PENDAPATAN TRANSFER		1. Peningkatan kualitas infrastruktur perkotaan yang berkelanjutan	Kecamatan Pelayangan	1 Jenis	18,033,538	Kecamatan Pelayangan
7.01.01.2.06.02	Penyediaan Peralatan dan Perlengkapan Kantor	Jumlah Peralatan dan Perlengkapan Kantor	26 Jenis			26 Jenis		Kota Jambi, Pelayangan, Semua Kelurahan	[DANA KHUSUS] - PENDAPATAN TRANSFER		1. Peningkatan kualitas infrastruktur perkotaan yang berkelanjutan	Kecamatan Pelayangan	26 Jenis	0	Kecamatan Pelayangan
7.01.01.2.06.04	Penyediaan Bahan Logistik Kantor	Jumlah Bahan Logistik Kantor	2 Jenis			2 Jenis	86,780,171	Kota Jambi, Pelayangan, Semua Kelurahan	[DANA UMUM] - Dana Transfer Umum-Dana Alokasi Umum		1. Peningkatan kualitas infrastruktur perkotaan yang berkelanjutan	Kecamatan Pelayangan	2 Jenis	158,554,902	Kecamatan Pelayangan

**Penetapan Rencana Kerja Pemerintah Daerah (RKPD)
Kota Jambi
Tahun 2022**

Kode	Urusan/ Bidang Urusan/ Program/ Kegiatan/ Sub Kegiatan	Indikator Program/ Kegiatan/ Sub Kegiatan	Target Akhir Periode RPJMD	Realisasi Capaian RKPD Tahun 2020	Prakiraan Capaian Target RKPD Tahun 2021	Capaian Kinerja dan Kerangka Pendanaan						Kelompok Sasaran	Prakiraan Maju Rencana Tahun 2023		Perangkat Daerah Penanggung Jawab
						Target 2022	Pagu Indikatif	Lokasi	Sumber Dana	Prioritas			Target	Pagu Indikatif	
										Nasional	Daerah				
7 01 01 2.06 05	Penyediaan Barang Cetakan dan Penggandaan	Jumlah Cetak dan Penggandaan	26500 Lembar			26500 Lembar	9,831,250	Kota Jambi, Pelayangan, Semua Kelurahan	[DANA KHUSUS] - PENDAPATAN TRANSFER		1. Peningkatan kualitas infrastruktur perkotaan yang berkelanjutan	Kecamatan Pelayangan	26500 Lembar	17,620,020	Kecamatan Pelayangan
7 01 01 2.06 08	Fasilitas Kunjungan Tamu	Jumlah Snack Kotak	240 Kotak			240 Kotak	3,600,000	Kota Jambi, Pelayangan, Semua Kelurahan	[DANA KHUSUS] - PENDAPATAN TRANSFER		1. Peningkatan kualitas infrastruktur perkotaan yang berkelanjutan	Kecamatan Pelayangan	240 Kotak	14,850,000	Kecamatan Pelayangan
7 01 01 2.06 09	Penyelenggaraan Rapat Koordinasi dan Konsultasi SKPD	Jumlah Rapat Koordinasi dan Konsultasi ke Luar Daerah	20 Kali			20 Kali	80,000,000	Kota Jambi, Pelayangan, Semua Kelurahan	[DANA KHUSUS] - PENDAPATAN TRANSFER		1. Peningkatan kualitas infrastruktur perkotaan yang berkelanjutan	Kecamatan Pelayangan	20 Kali	242,275,000	Kecamatan Pelayangan
7 01 01 2.07	Pengadaan Barang Milik Daerah Penunjang Urusan Pemerintah Daerah	Indeks Reformasi Birokrasi Perangkat Daerah	Persen		Persen	100 Persen	402,000,000						100 Persen	1,792,229,215	
7 01 01 2.07 05	Pengadaan Mebel	Jumlah Pengadaan Mebeleur	0 Unit			0 Unit	0	Kota Jambi, Pelayangan, Semua Kelurahan	[DANA KHUSUS] - PENDAPATAN TRANSFER	Memperkuat Infrastruktur Untuk Mendukung Pengembangan Ekonomi Dan Pelayanan Dasar	1. Peningkatan kualitas infrastruktur perkotaan yang berkelanjutan	Kecamatan Pelayangan	0 Unit	289,609,870	Kecamatan Pelayangan
7 01 01 2.07 06	Pengadaan Peralatan dan Mesin Lainnya	Jumlah Pengadaan Mobil Jumlah Pengadaan Motor	1 Unit 2 Unit			1 Unit 2 Unit	402,000,000	Kota Jambi, Pelayangan, Semua Kelurahan	[DANA KHUSUS] - PENDAPATAN TRANSFER	Memperkuat Infrastruktur Untuk Mendukung Pengembangan Ekonomi Dan Pelayanan Dasar	1. Peningkatan kualitas infrastruktur perkotaan yang berkelanjutan	Kecamatan Pelayangan	1 Unit 2 Unit	1,502,619,345	Kecamatan Pelayangan
7 01 01 2.08	Penyediaan Jasa Penunjang Urusan Pemerintahan Daerah	Jumlah Jasa Air, Jumlah Jasa Internet dan Jumlah Jasa Listrik	Tahun		Tahun	1 Tahun	137,414,400						1 Tahun	373,156,080	
7 01 01 2.08 01	Penyediaan Jasa Surat Menyurat	Jumlah Materai	405 Lembar			405 Lembar	20,764,800	Semua Kabupaten/Kota, Semua Kecamatan, Semua Kelurahan	[DANA KHUSUS] - PENDAPATAN TRANSFER	Meningkatkan Sumber Daya Manusia Yang Berkualitas Dan Berdaya Saing	1. Peningkatan kualitas infrastruktur perkotaan yang berkelanjutan	Kecamatan Pelayangan	405 Lembar	166,851,520	Kecamatan Pelayangan
7 01 01 2.08 02	Penyediaan Jasa Komunikasi, Sumber Daya Air dan Listrik	Jumlah Jasa Air Jumlah Jasa Internet Jumlah Jasa Listrik	1440 Kubik 100 Mbps 270000 kWh			1440 Kubik 100 Mbps 270000 kWh	84,000,000	Kota Jambi, Pelayangan, Semua Kelurahan	[DANA KHUSUS] - PENDAPATAN TRANSFER	Meningkatkan Sumber Daya Manusia Yang Berkualitas Dan Berdaya Saing	1. Peningkatan kualitas infrastruktur perkotaan yang berkelanjutan	Kecamatan Pelayangan	1440 Kubik 100 Mbps 270000 kWh	172,040,000	Kecamatan Pelayangan
7 01 01 2.08 04	Penyediaan Jasa Pelayanan Umum Kantor	Jumlah Jasa Pelayanan Umum Kantor	29 Orang			29 Orang	32,649,600	Kota Jambi, Pelayangan, Semua Kelurahan	[DANA KHUSUS] - PENDAPATAN TRANSFER	Meningkatkan Sumber Daya Manusia Yang Berkualitas Dan Berdaya Saing	1. Peningkatan kualitas infrastruktur perkotaan yang berkelanjutan	Kecamatan Pelayangan	29 Orang	34,264,560	Kecamatan Pelayangan
7 01 01 2.09	Pemeliharaan Barang Milik Daerah Penunjang Urusan Pemerintahan Daerah	Jumlah Pemeliharaan	Tahun		Tahun	1 Tahun	239,798,200						1 Tahun	419,144,715	

**Penetapan Rencana Kerja Pemerintah Daerah (RKPD)
Kota Jambi
Tahun 2022**

Kode	Urusan/ Bidang Urusan/ Program/ Kegiatan/ Sub Kegiatan	Indikator Program/ Kegiatan/ Sub Kegiatan	Target Akhir Periode RPJMD	Realisasi Capaian RKPD Tahun 2020	Prakiraan Capaian Target RKPD Tahun 2021	Capaian Kinerja dan Kerangka Pendanaan						Kelompok Sasaran	Prakiraan Maju Rencana Tahun 2023		Perangkat Daerah Penanggung Jawab
						Target 2022	Pagu Indikatif	Lokasi	Sumber Dana	Prioritas			Target	Pagu Indikatif	
										Nasional	Daerah				
7 01 01 2.09 02	Penyediaan Jasa Pemeliharaan, Biaya Pemeliharaan, Pajak, dan Perizinan Kendaraan Dinas Operasional atau Lapangan	Jumlah Pemeliharaan Rutin/Berkala Kendaraan Dinas/Operasional Roda 2 Jumlah Pemeliharaan Rutin/Berkala Kendaraan Dinas/Operasional Roda 3 Jumlah Pemeliharaan Rutin/Berkala Kendaraan Dinas/Operasional Roda 4	30 Unit 1 Unit 2 Unit			30 Unit 1 Unit 2 Unit	229,798,200	Kota Jambi, Pelayangan, Semua Kelurahan	[DANA KHUSUS] - PENDAPATAN TRANSFER	Memperkuat Infrastruktur Untuk Mendukung Pengembangan Ekonomi Dan Pelayanan Dasar	1. Peningkatan kualitas infrastruktur perkotaan yang berkelanjutan	Kecamatan Pelayangan	30 Unit 1 Unit 2 Unit	241,790,560	Kecamatan Pelayangan
7 01 01 2.09 06	Pemeliharaan Peralatan dan Mesin Lainnya	Jumlah Pemeliharaan Peralatan dan Mesin Lainnya	15 Unit			15 Unit	10,000,000	Kota Jambi, Pelayangan, Semua Kelurahan	[DANA KHUSUS] - PENDAPATAN TRANSFER	Memperkuat Infrastruktur Untuk Mendukung Pengembangan Ekonomi Dan Pelayanan Dasar	1. Peningkatan kualitas infrastruktur perkotaan yang berkelanjutan	Kecamatan Pelayangan	15 Unit	91,498,000	Kecamatan Pelayangan
7 01 01 2.09 09	Pemeliharaan/Rehabilitasi Gedung Kantor dan Bangunan Lainnya	Jumlah Rehab Gedung Kantor	0 Jenis			0 Jenis	0	Kota Jambi, Pelayangan, Semua Kelurahan	[DANA KHUSUS] - PENDAPATAN TRANSFER	Memperkuat Infrastruktur Untuk Mendukung Pengembangan Ekonomi Dan Pelayanan Dasar	1. Peningkatan kualitas infrastruktur perkotaan yang berkelanjutan	Kecamatan Pelayangan	0 Jenis	85,856,155	Kecamatan Pelayangan
7 01 02	PROGRAM PENYELENGGARAAN PEMERINTAHAN DAN PELAYANAN PUBLIK	Indeks Kepuasan Masyarakat terhadap Pelayanan Administrasi Kecamatan	persen		persen	100 persen	150,258,800						100 persen	226,648,422	
7 01 02 2.01	Koordinasi Penyelenggaraan Kegiatan Pemerintahan di Tingkat Kecamatan	Indeks Kepuasan Masyarakat terhadap Pelayanan Administrasi Kecamatan	%		%	100 %	26,318,800						100 %	65,796,632	
7 01 02 2.01 01	Koordinasi/Sinergi Perencanaan dan Pelaksanaan Kegiatan Pemerintahan dengan Perangkat Daerah dan Instansi Vertikal Terkait	Jumlah Koordinasi yang dilaksanakan	2 Kali			2 Kali	5,050,000	Kota Jambi, Pelayangan, Semua Kelurahan	[DANA KHUSUS] - PENDAPATAN TRANSFER		1. Peningkatan kualitas infrastruktur perkotaan yang berkelanjutan	Kecamatan Pelayangan	2 Kali	22,319,022	Kecamatan Pelayangan
7 01 02 2.01 02	Peningkatan Efektifitas Kegiatan Pemerintahan di Tingkat Kecamatan	Jumlah Pembinaan yang Dilaksanakan	4 Kali			4 Kali	21,268,800	Kota Jambi, Pelayangan, Semua Kelurahan	[DANA KHUSUS] - PENDAPATAN TRANSFER		1. Peningkatan kualitas infrastruktur perkotaan yang berkelanjutan	Kecamatan Pelayangan	4 Kali	43,477,610	Kecamatan Pelayangan
7 01 02 2.02	Penyelenggaraan Urusan Pemerintahan yang tidak Dilaksanakan oleh Unit Kerja Perangkat Daerah yang ada di Kecamatan	Indeks Kepuasan Masyarakat terhadap Pelayanan Administrasi Kecamatan	%		%	100 %	80,291,400						100 %	17,573,490	

**Penetapan Rencana Kerja Pemerintah Daerah (RKPD)
Kota Jambi
Tahun 2022**

Kode	Urusan/ Bidang Urusan/ Program/ Kegiatan/ Sub Kegiatan	Indikator Program/ Kegiatan/ Sub Kegiatan	Target Akhir Periode RPJMD	Realisasi Capaian RKPD Tahun 2020	Prakiraan Capaian Target RKPD Tahun 2021	Capaian Kinerja dan Kerangka Pendanaan						Kelompok Sasaran	Prakiraan Maju Rencana Tahun 2023		Perangkat Daerah Penanggung Jawab
						Target 2022	Pagu Indikatif	Lokasi	Sumber Dana	Prioritas			Target	Pagu Indikatif	
										Nasional	Daerah				
7 01 02 2.02 01	Perencanaan Kegiatan Pelayanan kepada Masyarakat di Kecamatan	Jumlah Perencanaan Pelaksanaan Pelayanan	8 Kegiatan			8 Kegiatan	80,291,400	Kota Jambi, Pelayangan, Semua Kelurahan	[DANA KHUSUS] - PENDAPATAN TRANSFER		1. Peningkatan kualitas infrastruktur perkotaan yang berkelanjutan	Kecamatan Pelayangan	8 Kegiatan	0	Kecamatan Pelayangan
7 01 02 2.02 02	Fasilitasi Percepatan Pencapaian Standar Pelayanan Minimal di Wilayah Kecamatan	Jumlah Dokumen	0 Dokumen			0 Dokumen	0	Kota Jambi, Pelayangan, Semua Kelurahan	[DANA KHUSUS] - PENDAPATAN TRANSFER		1. Peningkatan kualitas infrastruktur perkotaan yang berkelanjutan	Kecamatan Pelayangan	0 Dokumen	17,573,490	Kecamatan Pelayangan
7 01 02 2.04	Pelaksanaan Urusan Pemerintahan yang Dilimpahkan kepada Camat	Indeks Kepuasan Masyarakat terhadap Pelayanan Administrasi Kecamatan	%		%	100 %	43,648,600						100 %	143,278,300	
7 01 02 2.04 01	Pelaksanaan Urusan Pemerintahan yang terkait dengan Pelayanan Perizinan Non Usaha	Jumlah Fasilitas Pelayanan Perizinan Non Usaha	3 Jenis			3 Jenis	21,224,800	Kota Jambi, Semua Kecamatan, Semua Kelurahan	[DANA KHUSUS] - PENDAPATAN TRANSFER		1. Peningkatan kualitas infrastruktur perkotaan yang berkelanjutan	Kecamatan Pelayangan	3 Jenis	87,343,740	Kecamatan Pelayangan
7 01 02 2.04 02	Pelaksanaan Urusan Pemerintahan yang terkait dengan Nonperizinan	Jumlah Fasilitas Pelayanan Non Perizinan	15 Jenis			15 Jenis	22,423,800	Kota Jambi, Pelayangan, Semua Kelurahan	[DANA KHUSUS] - PENDAPATAN TRANSFER		1. Peningkatan kualitas infrastruktur perkotaan yang berkelanjutan	Kecamatan Pelayangan	15 Jenis	55,934,560	Kecamatan Pelayangan
7 01 04	PROGRAM KOORDINASI KETENTRAMAN DAN KETERTIBAN UMUM	Persentase Peningkatan Lingkungan yang aman dan kondusif	persen		persen	100 persen	161,124,900						100 persen	307,090,190	
7 01 04 2.01	Koordinasi Upaya Penyelenggaraan Ketenteraman dan Ketertiban Umum	Jumlah Pembinaan	Kali		Kali	12 Kali	159,924,900						12 Kali	294,715,190	
7 01 04 2.01 01	Sinergitas dengan Kepolisian Negara Republik Indonesia, Tentara Nasional Indonesia dan Instansi Vertikal di Wilayah Kecamatan	Jumlah Pembinaan	6 Kali			6 Kali	159,924,900	Kota Jambi, Pelayangan, Semua Kelurahan	[DANA KHUSUS] - PENDAPATAN TRANSFER	Memperkuat Infrastruktur Untuk Mendukung Pengembangan Ekonomi Dan Pelayanan Dasar	1. Peningkatan kualitas infrastruktur perkotaan yang berkelanjutan	Kecamatan Pelayangan	6 Kali	294,715,190	Kecamatan Pelayangan
7 01 04 2.02	Koordinasi Penerapan dan Penegakan Peraturan Daerah dan Peraturan Kepala Daerah	Jumlah Pembinaan	Kali		Kali	4 Kali	1,200,000						4 Kali	12,375,000	
7 01 04 2.02 01	Koordinasi/Sinergi Dengan Perangkat Daerah yang Tugas dan Fungsinya di Bidang Penegakan Peraturan Perundang-Undangan dan/atau Kepolisian Negara Republik Indonesia	Jumlah Rapat-rapat dan Koordinasi	4 Kali			4 Kali	1,200,000	Kota Jambi, Pelayangan, Semua Kelurahan	[DANA KHUSUS] - PENDAPATAN TRANSFER	Memperkuat Infrastruktur Untuk Mendukung Pengembangan Ekonomi Dan Pelayanan Dasar	1. Peningkatan kualitas infrastruktur perkotaan yang berkelanjutan	Kecamatan Pelayangan	4 Kali	12,375,000	Kecamatan Pelayangan

**Penetapan Rencana Kerja Pemerintah Daerah (RKPD)
Kota Jambi
Tahun 2022**

Kode	Urusan/ Bidang Urusan/ Program/ Kegiatan/ Sub Kegiatan	Indikator Program/ Kegiatan/ Sub Kegiatan	Target Akhir Periode RPJMD	Realisasi Capaian RKPD Tahun 2020	Prakiraan Capaian Target RKPD Tahun 2021	Capaian Kinerja dan Kerangka Pendanaan						Kelompok Sasaran	Prakiraan Maju Rencana Tahun 2023		Perangkat Daerah Penanggung Jawab
						Target 2022	Pagu Indikatif	Lokasi	Sumber Dana	Prioritas			Target	Pagu Indikatif	
										Nasional	Daerah				
7 01 05	PROGRAM PENYELENGGARAAN URUSAN PEMERINTAHAN UMUM	Terwujudnya fasilitasi penyelenggaraan urusan Pemerintahan Umum	persen		persen	100 persen	325,554,200						100 persen	1,110,875,502	
7 01 05	Penyelenggaraan Urusan Pemerintahan Umum sesuai Penugasan Kepala Daerah	Terwujudnya Fasilitasi Penyelenggaraan Urusan Pemerintahan Umum	%		%	100 %	325,554,200						100 %	1,110,875,502	
7 01 05	2.01 07	Pelaksanaan semua Urusan Pemerintahan yang bukan merupakan Kewenangan Daerah dan tidak dilaksanakan oleh Instansi Vertikal	Persentase Fasilitasi Penyelenggaraan Urusan Pemerintah Umum	100 %		100 %	325,554,200	Kota Jambi, Pelayangan, Semua Kelurahan	[DANA UMUM] - PENDAPATAN ASLI DAERAH (PAD)	Memperkuat Infrastruktur Untuk Mendukung Pengembangan Ekonomi Dan Pelayanan Dasar	1. Peningkatan kualitas infrastruktur perkotaan yang berkelanjutan	Kecamatan Pelayangan	100 %	1,110,875,502	Kecamatan Pelayangan
7															
7															
7 01							332,017,600							592,371,439	
7 01 03	PROGRAM PEMBERDAYAAN MASYARAKAT DESA DAN KELURAHAN	Persentase Peningkatan Pemberdayaan Masyarakat di kelurahan	persen		persen	100 persen	290,017,600						100 persen	372,921,439	
7 01 03	2.02	Kegiatan Pemberdayaan Kelurahan	Jumlah Usulan Masyarakat yang di Akomodir	Lokasi	Lokasi	3 Lokasi	290,017,600						3 Lokasi	372,921,439	
7 01 03	2.02 01	Peningkatan Partisipasi Masyarakat dalam Forum Musyawarah Perencanaan Pembangunan di Kelurahan	Jumlah Musrenbangkel dan Muskel	1 Kali		1 Kali	900,000	Kota Jambi, Pelayangan, Arab Melayu	[DANA KHUSUS] - PENDAPATAN TRANSFER	Memperkuat Infrastruktur Untuk Mendukung Pengembangan Ekonomi Dan Pelayanan Dasar	1. Peningkatan kualitas infrastruktur perkotaan yang berkelanjutan	Kelurahan Arab Melayu	1 Kali	5,500,000	Kecamatan Pelayangan
7 01 03	2.02 02	Pembangunan Sarana dan Prasarana Kelurahan	Jumlah Sarana dan Prasarana yang dibangun	12 Titik Lokasi		12 Titik Lokasi	60,000,000	Kota Jambi, Pelayangan, Arab Melayu	[DANA KHUSUS] - PENDAPATAN TRANSFER	Memperkuat Infrastruktur Untuk Mendukung Pengembangan Ekonomi Dan Pelayanan Dasar	1. Peningkatan kualitas infrastruktur perkotaan yang berkelanjutan	Kelurahan Arab Melayu	12 Titik Lokasi	66,000,000	Kecamatan Pelayangan
7 01 03	2.02 03	Pemberdayaan Masyarakat di Kelurahan	Jumlah Lembaga Masyarakat yang dibina dikelurahan	9 Lembaga		9 Lembaga	229,117,600	Kota Jambi, Pelayangan, Arab Melayu	[DANA KHUSUS] - PENDAPATAN TRANSFER	Memperkuat Infrastruktur Untuk Mendukung Pengembangan Ekonomi Dan Pelayanan Dasar	1. Peningkatan kualitas infrastruktur perkotaan yang berkelanjutan	Kelurahan Arab Melayu	9 Lembaga	301,421,439	Kecamatan Pelayangan
7 01 04	PROGRAM KOORDINASI KETENTERAMAN DAN KETERTIBAN UMUM						42,000,000							219,450,000	
7 01 04	2.01	Koordinasi Upaya Penyelenggaraan Ketenteraman dan Ketertiban Umum					42,000,000							219,450,000	

**Penetapan Rencana Kerja Pemerintah Daerah (RKPD)
Kota Jambi
Tahun 2022**

Kode	Urusan/ Bidang Urusan/ Program/ Kegiatan/ Sub Kegiatan	Indikator Program/ Kegiatan/ Sub Kegiatan	Target Akhir Periode RPJMD	Realisasi Capaian RKPD Tahun 2020	Prakiraan Capaian Target RKPD Tahun 2021	Capaian Kinerja dan Kerangka Pendanaan						Kelompok Sasaran	Prakiraan Maju Rencana Tahun 2023		Perangkat Daerah Penanggung Jawab
						Target 2022	Pagu Indikatif	Lokasi	Sumber Dana	Prioritas			Target	Pagu Indikatif	
										Nasional	Daerah				
7 01 04 2.01 02	Harmonisasi Hubungan Dengan Tokoh Agama dan Tokoh Masyarakat	Jumlah Pelaksanaan Pembinaan di Kelurahan	8 Bulan			8 Bulan	42,000,000	Kota Jambi, Pelayangan, Arab Melayu	[DANA UMUM] - PENDAPATAN TRANSFER		2. Peningkatan kualitas sumber daya manusia		8 Bulan	219,450,000	Kecamatan Pelayangan
7	UNSUR KEWILAYAHAN														
7 01	KECAMATAN						299,213,200							602,356,590	
7 01 03	PROGRAM PEMBERDAYAAN MASYARAKAT DESA DAN KELURAHAN	Persentase Peningkatan Pemberdayaan Masyarakat di kelurahan	persen		persen	100 persen	257,213,200						100 persen	382,906,590	
7 01 03 2.02	Kegiatan Pemberdayaan Kelurahan	Meningkatnya Fasilitas Infrastruktur Kelurahan	Lokasi		Lokasi	3 Lokasi	257,213,200						3 Lokasi	382,906,590	
7 01 03 2.02 01	Peningkatan Partisipasi Masyarakat dalam Forum Musyawarah Perencanaan Pembangunan di Kelurahan	Jumlah Musrenbangkel dan Muskel	1 Kali			1 Kali	750,000	Kota Jambi, Pelayangan, Mudung Laut	[DANA KHUSUS] - PENDAPATAN TRANSFER	Memperkuat Infrastruktur Untuk Mendukung Pengembangan Ekonomi Dan Pelayanan Dasar	1. Peningkatan kualitas infrastruktur perkotaan yang berkelanjutan	Kelurahan Mudung Laut	1 Kali	5,500,000	Kecamatan Pelayangan
7 01 03 2.02 02	Pembangunan Sarana dan Prasarana Kelurahan	Jumlah Sarana dan Prasarana yang dibangun	9 Titik Lokasi			9 Titik Lokasi	100,000,000	Kota Jambi, Pelayangan, Mudung Laut	[DANA KHUSUS] - PENDAPATAN TRANSFER	Memperkuat Infrastruktur Untuk Mendukung Pengembangan Ekonomi Dan Pelayanan Dasar	1. Peningkatan kualitas infrastruktur perkotaan yang berkelanjutan	Kelurahan Mudung Laut	9 Titik Lokasi	110,000,000	Kecamatan Pelayangan
7 01 03 2.02 03	Pemberdayaan Masyarakat di Kelurahan	Jumlah Lembaga Masyarakat yang dibina dikelurahan	9 Lembaga			9 Lembaga	156,463,200	Kota Jambi, Pelayangan, Mudung Laut	[DANA KHUSUS] - PENDAPATAN TRANSFER	Memperkuat Infrastruktur Untuk Mendukung Pengembangan Ekonomi Dan Pelayanan Dasar	1. Peningkatan kualitas infrastruktur perkotaan yang berkelanjutan	Kelurahan Mudung Laut	9 Lembaga	267,406,590	Kecamatan Pelayangan
7 01 04	PROGRAM KOORDINASI KETENTRAMAN DAN KETERTIBAN UMUM						42,000,000							219,450,000	
7 01 04 2.01	Koordinasi Upaya Penyelenggaraan Ketenteraman dan Ketertiban Umum						42,000,000							219,450,000	
7 01 04 2.01 02	Harmonisasi Hubungan Dengan Tokoh Agama dan Tokoh Masyarakat	Jumlah Pembinaan yang Dilaksanakan	8 Bulan			8 Bulan	42,000,000	Kota Jambi, Pelayangan, Mudung Laut	[DANA UMUM] - Dana Transfer Umum-Dana Alokasi Umum		3. Penguatan ekonomi dan penanggulangan kemiskinan		8 Bulan	219,450,000	Kecamatan Pelayangan
7	UNSUR KEWILAYAHAN														
7 01	KECAMATAN						180,064,200							448,490,009	
7 01 03	PROGRAM PEMBERDAYAAN MASYARAKAT DESA DAN KELURAHAN	Persentase Peningkatan Pemberdayaan Masyarakat di kelurahan	persen		persen	100 persen	138,064,200						100 persen	229,040,009	
7 01 03 2.02	Kegiatan Pemberdayaan Kelurahan	Jumlah Usulan Masyarakat yang di Akomodir	Lokasi		Lokasi	3 Lokasi	138,064,200						3 Lokasi	229,040,009	

**Penetapan Rencana Kerja Pemerintah Daerah (RKPD)
Kota Jambi
Tahun 2022**

Kode	Urusan/ Bidang Urusan/ Program/ Kegiatan/ Sub Kegiatan	Indikator Program/ Kegiatan/ Sub Kegiatan	Target Akhir Periode RPJMD	Realisasi Capaian RKPD Tahun 2020	Prakiraan Capaian Target RKPD Tahun 2021	Capaian Kinerja dan Kerangka Pendanaan						Kelompok Sasaran	Prakiraan Maju Rencana Tahun 2023		Perangkat Daerah Penanggung Jawab
						Target 2022	Pagu Indikatif	Lokasi	Sumber Dana	Prioritas			Target	Pagu Indikatif	
										Nasional	Daerah				
7 01 03 2.02 01	Peningkatan Partisipasi Masyarakat dalam Forum Musyawarah Perencanaan Pembangunan di Kelurahan	Jumlah Musrenbangkel dan Muskel	1 Kali			1 Kali	525,000	Kota Jambi, Pelayangan, Tengah	[DANA KHUSUS] - PENDAPATAN TRANSFER	Memperkuat Infrastruktur Untuk Mendukung Pengembangan Ekonomi Dan Pelayanan Dasar	1. Peningkatan kualitas infrastruktur perkotaan yang berkelanjutan	Kelurahan Tengah	1 Kali	5,500,000	Kecamatan Pelayangan
7 01 03 2.02 02	Pembangunan Sarana dan Prasarana Kelurahan	Jumlah Sarana dan Prasarana yang dibangun	12 Titik Lokasi			12 Titik Lokasi	60,000,000	Kota Jambi, Pelayangan, Tengah	[DANA KHUSUS] - PENDAPATAN TRANSFER	Memperkuat Infrastruktur Untuk Mendukung Pengembangan Ekonomi Dan Pelayanan Dasar	1. Peningkatan kualitas infrastruktur perkotaan yang berkelanjutan	Kelurahan Tengah	12 Titik Lokasi	66,000,000	Kecamatan Pelayangan
7 01 03 2.02 03	Pemberdayaan Masyarakat di Kelurahan	Jumlah Lembaga Masyarakat yang dibina dikelurahan	9 Lembaga			9 Lembaga	77,539,200	Kota Jambi, Pelayangan, Tengah	[DANA KHUSUS] - PENDAPATAN TRANSFER	Memperkuat Infrastruktur Untuk Mendukung Pengembangan Ekonomi Dan Pelayanan Dasar	1. Peningkatan kualitas infrastruktur perkotaan yang berkelanjutan	Kelurahan Tengah	9 Lembaga	157,540,009	Kecamatan Pelayangan
7 01 04	PROGRAM KOORDINASI KETENTERAMAN DAN KETERTIBAN UMUM						42,000,000							219,450,000	
7 01 04 2.01	Koordinasi Upaya Penyelenggaraan Ketenteraman dan Ketertiban Umum						42,000,000							219,450,000	
7 01 04 2.01 02	Harmonisasi Hubungan Dengan Tokoh Agama dan Tokoh Masyarakat	Jumlah Pelaksanaan Pembinaan di Kelurahan	8 Bulan			8 Bulan	42,000,000	Kota Jambi, Pelayangan, Tengah	[DANA UMUM] - PENDAPATAN TRANSFER		2. Peningkatan kualitas sumber daya manusia		8 Bulan	219,450,000	Kecamatan Pelayangan
7	UNSUR KEWILAYAHAN														
7 01	KECAMATAN						359,617,600						622,731,439		
7 01 03	PROGRAM PEMBERDAYAAN MASYARAKAT DESA DAN KELURAHAN	Persentase Peningkatan Pemberdayaan Masyarakat di kelurahan	persen		persen	100 persen	317,617,600						100 persen	403,281,439	
7 01 03 2.02	Kegiatan Pemberdayaan Kelurahan	Meningkatnya Fasilitas Infrastruktur Kelurahan	Lokasi		Lokasi	3 Lokasi	317,617,600						3 Lokasi	403,281,439	
7 01 03 2.02 01	Peningkatan Partisipasi Masyarakat dalam Forum Musyawarah Perencanaan Pembangunan di Kelurahan	Jumlah Musrenbangkel dan Muskel	1 Kali			1 Kali	900,000	Kota Jambi, Pelayangan, Tahtul Yaman	[DANA KHUSUS] - PENDAPATAN TRANSFER	Memperkuat Infrastruktur Untuk Mendukung Pengembangan Ekonomi Dan Pelayanan Dasar	1. Peningkatan kualitas infrastruktur perkotaan yang berkelanjutan	Kelurahan Tahtul Yaman	1 Kali	5,500,000	Kecamatan Pelayangan
7 01 03 2.02 02	Pembangunan Sarana dan Prasarana Kelurahan	Jumlah Sarana dan Prasarana yang dibangun	12 Titik Lokasi			12 Titik Lokasi	90,000,000	Kota Jambi, Pelayangan, Tahtul Yaman	[DANA KHUSUS] - PENDAPATAN TRANSFER	Memperkuat Infrastruktur Untuk Mendukung Pengembangan Ekonomi Dan Pelayanan Dasar	1. Peningkatan kualitas infrastruktur perkotaan yang berkelanjutan	Kelurahan Tahtul Yaman	12 Titik Lokasi	99,000,000	Kecamatan Pelayangan

**Penetapan Rencana Kerja Pemerintah Daerah (RKPD)
Kota Jambi
Tahun 2022**

Kode	Urusan/ Bidang Urusan/ Program/ Kegiatan/ Sub Kegiatan	Indikator Program/ Kegiatan/ Sub Kegiatan	Target Akhir Periode RPJMD	Realisasi Capaian RKPD Tahun 2020	Prakiraan Capaian Target RKPD Tahun 2021	Capaian Kinerja dan Kerangka Pendanaan						Kelompok Sasaran	Prakiraan Maju Rencana Tahun 2023		Perangkat Daerah Penanggung Jawab
						Target 2022	Pagu Indikatif	Lokasi	Sumber Dana	Prioritas			Target	Pagu Indikatif	
										Nasional	Daerah				
7 01 03 2.02 03	Pemberdayaan Masyarakat di Kelurahan	Jumlah Lembaga Masyarakat yang dibina dikelurahan	9 Lembaga			9 Lembaga	226,717,600	Kota Jambi, Pelayangan, Tahtul Yaman	[DANA KHUSUS] - PENDAPATAN TRANSFER	Memperkuat Infrastruktur Untuk Mendukung Pengembangan Ekonomi Dan Pelayanan Dasar	1. Peningkatan kualitas infrastruktur perkotaan yang berkelanjutan	Kelurahan Tahtul Yaman	9 Lembaga	298,781,439	Kecamatan Pelayangan
7 01 04	PROGRAM KOORDINASI KETENTRAMAN DAN KETERTIBAN UMUM						42,000,000							219,450,000	
7 01 04 2.01	Koordinasi Upaya Penyelenggaraan Ketenteraman dan Ketertiban Umum						42,000,000							219,450,000	
7 01 04 2.01 02	Harmonisasi Hubungan Dengan Tokoh Agama dan Tokoh Masyarakat	Jumlah Pembinaan yang Dilaksanakan	8 Bulan			8 Bulan	42,000,000	Kota Jambi, Pelayangan, Tahtul Yaman	[DANA UMUM] - PENDAPATAN TRANSFER		2. Peningkatan kualitas sumber daya manusia		8 Bulan	219,450,000	Kecamatan Pelayangan
7	UNSUR KEWILAYAHAN														
7 01	KECAMATAN						173,349,400							403,084,939	
7 01 03	PROGRAM PEMBERDAYAAN MASYARAKAT DESA DAN KELURAHAN	Persentase Peningkatan Pemberdayaan Masyarakat di kelurahan	persen		persen	100 persen	131,349,400						100 persen	183,634,939	
7 01 03 2.02	Kegiatan Pemberdayaan Kelurahan	Jumlah Usulan Masyarakat yang di Akomodir	Lokasi		Lokasi	3 Lokasi	131,349,400						3 Lokasi	183,634,939	
7 01 03 2.02 01	Peningkatan Partisipasi Masyarakat dalam Forum Musyawarah Perencanaan Pembangunan di Kelurahan	Jumlah Musrenbangkel dan Muskel	1 Kali			1 Kali	525,000	Kota Jambi, Pelayangan, Jelmu	[DANA KHUSUS] - PENDAPATAN TRANSFER	Memperkuat Infrastruktur Untuk Mendukung Pengembangan Ekonomi Dan Pelayanan Dasar	1. Peningkatan kualitas infrastruktur perkotaan yang berkelanjutan	Kelurahan Jelmu	1 Kali	5,500,000	Kecamatan Pelayangan
7 01 03 2.02 02	Pembangunan Sarana dan Prasarana Kelurahan	Jumlah Sarana dan Prasarana yang dibangun	12 Titik Lokasi			12 Titik Lokasi	58,870,000	Kota Jambi, Pelayangan, Jelmu	[DANA KHUSUS] - PENDAPATAN TRANSFER	Memperkuat Infrastruktur Untuk Mendukung Pengembangan Ekonomi Dan Pelayanan Dasar	1. Peningkatan kualitas infrastruktur perkotaan yang berkelanjutan	Kelurahan Jelmu	12 Titik Lokasi	64,757,000	Kecamatan Pelayangan
7 01 03 2.02 03	Pemberdayaan Masyarakat di Kelurahan	Jumlah Lembaga Masyarakat yang dibina dikelurahan	9 Lembaga			9 Lembaga	71,954,400	Kota Jambi, Pelayangan, Jelmu	[DANA KHUSUS] - PENDAPATAN TRANSFER	Memperkuat Infrastruktur Untuk Mendukung Pengembangan Ekonomi Dan Pelayanan Dasar	1. Peningkatan kualitas infrastruktur perkotaan yang berkelanjutan	Kelurahan Jelmu	9 Lembaga	113,377,939	Kecamatan Pelayangan
7 01 04	PROGRAM KOORDINASI KETENTRAMAN DAN KETERTIBAN UMUM						42,000,000							219,450,000	

**Penetapan Rencana Kerja Pemerintah Daerah (RKPD)
Kota Jambi
Tahun 2022**

Kode	Urusan/ Bidang Urusan/ Program/ Kegiatan/ Sub Kegiatan	Indikator Program/ Kegiatan/ Sub Kegiatan	Target Akhir Periode RPJMD	Realisasi Capaian RKPD Tahun 2020	Prakiraan Capaian Target RKPD Tahun 2021	Capaian Kinerja dan Kerangka Pendanaan						Kelompok Sasaran	Prakiraan Maju Rencana Tahun 2023		Perangkat Daerah Penanggung Jawab
						Target 2022	Pagu Indikatif	Lokasi	Sumber Dana	Prioritas			Target	Pagu Indikatif	
										Nasional	Daerah				
7 01 04 2.01	Koordinasi Upaya Penyelenggaraan Ketenteraman dan Ketertiban Umum						42,000,000						219,450,000		
7 01 04 2.01 02	Harmonisasi Hubungan Dengan Tokoh Agama dan Tokoh Masyarakat	Jumlah Pelaksanaan Pembinaan Di Kelurahan	8 Bulan			8 Bulan	42,000,000	Kota Jambi, Pelayangan, Jelmu	[DANA KHUSUS] - PENDAPATAN TRANSFER		2. Peningkatan kualitas sumber daya manusia	8 Bulan	219,450,000	Kecamatan Pelayangan	
7	UNSUR KEWILAYAHAN														
7 01	KECAMATAN						270,883,800						545,419,149		
7 01 03	PROGRAM PEMBERDAYAAN MASYARAKAT DESA DAN KELURAHAN	Persentase Peningkatan Pemberdayaan Masyarakat di kelurahan	persen		persen	100 persen	228,883,800					100 persen	325,969,149		
7 01 03 2.02	Kegiatan Pemberdayaan Kelurahan	Jumlah Usulan Masyarakat yang di Akomodir	Lokasi		Lokasi	3 Lokasi	228,883,800					3 Lokasi	325,969,149		
7 01 03 2.02 01	Peningkatan Partisipasi Masyarakat dalam Forum Musyawarah Perencanaan Pembangunan di Kelurahan	Jumlah Musrenbangkel dan Muskel	1 Kali			1 Kali	675,000	Kota Jambi, Pelayangan, Tanjung Johor	[DANA KHUSUS] - PENDAPATAN TRANSFER	Memperkuat Infrastruktur Untuk Mendukung Pengembangan Ekonomi Dan Pelayanan Dasar	1. Peningkatan kualitas infrastruktur perkotaan yang berkelanjutan	Kelurahan Tanjung Johor	1 Kali	5,500,000	Kecamatan Pelayangan
7 01 03 2.02 02	Pembangunan Sarana dan Prasarana Kelurahan	Jumlah Sarana dan Prasarana yang dibangun	12 Titik Lokasi			12 Titik Lokasi	60,000,000	Kota Jambi, Pelayangan, Tanjung Johor	[DANA KHUSUS] - PENDAPATAN TRANSFER	Memperkuat Infrastruktur Untuk Mendukung Pengembangan Ekonomi Dan Pelayanan Dasar	1. Peningkatan kualitas infrastruktur perkotaan yang berkelanjutan	Kelurahan Tanjung Johor	12 Titik Lokasi	66,000,000	Kecamatan Pelayangan
7 01 03 2.02 03	Pemberdayaan Masyarakat di Kelurahan	Jumlah Lembaga Masyarakat yang dibina dikelurahan	9 Lembaga			9 Lembaga	168,208,800	Kota Jambi, Pelayangan, Tanjung Johor	[DANA KHUSUS] - PENDAPATAN TRANSFER	Memperkuat Infrastruktur Untuk Mendukung Pengembangan Ekonomi Dan Pelayanan Dasar	1. Peningkatan kualitas infrastruktur perkotaan yang berkelanjutan	Kelurahan Tanjung Johor	9 Lembaga	254,469,149	Kecamatan Pelayangan
7 01 04	PROGRAM KOORDINASI KETENTRAMAN DAN KETERTIBAN UMUM						42,000,000						219,450,000		
7 01 04 2.01	Koordinasi Upaya Penyelenggaraan Ketenteraman dan Ketertiban Umum						42,000,000						219,450,000		
7 01 04 2.01 02	Harmonisasi Hubungan Dengan Tokoh Agama dan Tokoh Masyarakat	Jumlah Pembinaan yang Dilaksanakan	8 Bulan			8 Bulan	42,000,000	Kota Jambi, Pelayangan, Tanjung Johor	[DANA UMUM] - PENDAPATAN TRANSFER		2. Peningkatan kualitas sumber daya manusia	8 Bulan	219,450,000	Kecamatan Pelayangan	
7	UNSUR KEWILAYAHAN														
7 01	KECAMATAN						9,555,307,823						11,135,135,203		

**Penetapan Rencana Kerja Pemerintah Daerah (RKPD)
Kota Jambi
Tahun 2022**

Kode	Urusan/ Bidang Urusan/ Program/ Kegiatan/ Sub Kegiatan	Indikator Program/ Kegiatan/ Sub Kegiatan	Target Akhir Periode RPJMD	Realisasi Capaian RKPD Tahun 2020	Prakiraan Capaian Target RKPD Tahun 2021	Capaian Kinerja dan Kerangka Pendanaan						Kelompok Sasaran	Prakiraan Maju Rencana Tahun 2023		Perangkat Daerah Penanggung Jawab
						Target 2022	Pagu Indikatif	Lokasi	Sumber Dana	Prioritas			Target	Pagu Indikatif	
										Nasional	Daerah				
7 01 01	PROGRAM PENUNJANG URUSAN PEMERINTAHAN DAERAH KABUPATEN/KOTA	Indeks Reformasi Birokrasi Perangkat Daerah	persen		persen	100 persen	8,395,156,065						100 persen	9,858,968,268	
7 01 01	Perencanaan, Penggabungan, dan Evaluasi Kinerja Perangkat Daerah	Jumlah Dokumen Perencanaan Perangkat Daerah	Dokumen		Dokumen	2 Dokumen	33,441,500						2 Dokumen	36,785,650	
7 01 01	Penyusunan Dokumen Perencanaan Perangkat Daerah	Jumlah Dokumen Perencanaan Perangkat Daerah	2 Dokumen			2 Dokumen	3,954,500	Kota Jambi, Alam Barajo, Bagan Pete	[DANA KHUSUS] - PENDAPATAN TRANSFER	Meningkatkan Sumber Daya Manusia Yang Berkualitas Dan Berdaya Saing	5. Good governance 5. Good governance	Kecamatan Alam Barajo	2 Dokumen	4,349,950	Kecamatan Alam Barajo
7 01 01	Koordinasi dan Penyusunan Dokumen RKA-SKPD	Jumlah Dokumen RKA SKPD	1 Dokumen			1 Dokumen	5,662,000	Kota Jambi, Alam Barajo, Bagan Pete	[DANA KHUSUS] - PENDAPATAN TRANSFER	Meningkatkan Sumber Daya Manusia Yang Berkualitas Dan Berdaya Saing	5. Good governance	Kecamatan Alam Barajo	1 Dokumen	6,228,200	Kecamatan Alam Barajo
7 01 01	Koordinasi dan Penyusunan Dokumen Perubahan RKA-SKPD	Jumlah Dokumen Perubahan RKA SKPD	1 Dokumen			1 Dokumen	5,937,000	Kota Jambi, Alam Barajo, Bagan Pete	[DANA KHUSUS] - PENDAPATAN TRANSFER	Meningkatkan Sumber Daya Manusia Yang Berkualitas Dan Berdaya Saing	5. Good governance	Kecamatan Alam Barajo	1 Dokumen	6,530,700	Kecamatan Alam Barajo
7 01 01	Koordinasi dan Penyusunan DPA- SKPD	Jumlah Dokumen DPA SKPD	1 Dokumen			1 Dokumen	5,937,000	Kota Jambi, Alam Barajo, Bagan Pete	[DANA KHUSUS] - PENDAPATAN TRANSFER		5. Good governance	Kecamatan Alam Barajo	1 Dokumen	6,530,700	Kecamatan Alam Barajo
7 01 01	Koordinasi dan Penyusunan Perubahan DPA-SKPD	Jumlah Dokumen perubahan DPA SKPD	1 Dokumen			1 Dokumen	5,937,000	Kota Jambi, Alam Barajo, Bagan Pete	[DANA KHUSUS] - PENDAPATAN TRANSFER		5. Good governance	Kecamatan Alam Barajo	1 Dokumen	6,530,700	Kecamatan Alam Barajo
7 01 01	Koordinasi dan Penyusunan Laporan Capaian Kinerja dan Ikhtisar Realisasi Kinerja SKPD	Jumlah Laporan Capaian Kinerja dan Ikhtisar Realisasi Kinerja SKPD	2 Dokumen			2 Dokumen	6,014,000	Kota Jambi, Alam Barajo, Bagan Pete	[DANA KHUSUS] - PENDAPATAN TRANSFER		1. Peningkatan kualitas infrastruktur perkotaan yang berkelanjutan	Kecamatan Alam Barajo	2 Dokumen	6,615,400	Kecamatan Alam Barajo
7 01 01	Administrasi Keuangan Perangkat Daerah	Jumlah Adminitrasi Pelaksanaan Tugas ASN	Dokumen		Dokumen	3 Dokumen	6,295,108,184						3 Dokumen	7,548,915,597	
7 01 01	Penyediaan Gaji dan Tunjangan ASN	Jumlah Pembayaran Gaji dan Tunjangan ASN	60 orang			60 orang	5,675,742,584		[DANA KHUSUS] - PENDAPATAN TRANSFER	Memperkuat Infrastruktur Untuk Mendukung Pengembangan Ekonomi Dan Pelayanan Dasar		ASN	60 orang	6,867,613,437	Kecamatan Alam Barajo
7 01 01	Penyediaan Administrasi Pelaksanaan Tugas ASN	Jumlah Adminitrasi Pelaksanaan Tugas ASN	3 Dokumen			3 Dokumen		Kota Jambi, Alam Barajo, Bagan Pete	[DANA KHUSUS] - PENDAPATAN TRANSFER	Memperkuat Infrastruktur Untuk Mendukung Pengembangan Ekonomi Dan Pelayanan Dasar		ASN	3 Dokumen	0	Kecamatan Alam Barajo

**Penetapan Rencana Kerja Pemerintah Daerah (RKPD)
Kota Jambi
Tahun 2022**

Kode	Urusan/ Bidang Urusan/ Program/ Kegiatan/ Sub Kegiatan	Indikator Program/ Kegiatan/ Sub Kegiatan	Target Akhir Periode RPJMD	Realisasi Capaian RKPD Tahun 2020	Prakiraan Capaian Target RKPD Tahun 2021	Capaian Kinerja dan Kerangka Pendanaan						Kelompok Sasaran	Prakiraan Maju Rencana Tahun 2023		Perangkat Daerah Penanggung Jawab
						Target 2022	Pagu Indikatif	Lokasi	Sumber Dana	Prioritas			Target	Pagu Indikatif	
										Nasional	Daerah				
7 01 01 2.02 03	Pelaksanaan Penatausahaan dan Pengujian/Verifikasi Keuangan SKPD	Jumlah Penatusahaan dan Pengujian/Verifikasi SKPD	35 orang			35 orang	619,365,600		[DANA KHUSUS] - PENDAPATAN TRANSFER	Memperkuat Infrastruktur Untuk Mendukung Pengembangan Ekonomi Dan Pelayanan Dasar	1. Peningkatan kualitas infrastruktur perkotaan yang berkelanjutan	ASN	35 orang	681,302,160	Kecamatan Alam Barajo
7 01 01 2.02 07	Koordinasi dan Penyusunan Laporan Keuangan Bulanan/Triwulanan/Semesteran SKPD	Jumlah Laporan Keuangan Bulanan/Semester	3 Dokumen			3 Dokumen		Kota Jambi, Alam Barajo, Bagan Pete	[DANA KHUSUS] - PENDAPATAN TRANSFER	Memperkuat Infrastruktur Untuk Mendukung Pengembangan Ekonomi Dan Pelayanan Dasar	1. Peningkatan kualitas infrastruktur perkotaan yang berkelanjutan	ASN	3 Dokumen		Kecamatan Alam Barajo
7 01 01 2.03	Administrasi Barang Milik Daerah pada Perangkat Daerah	Jumlah Penatusahaan Barang Milik Daerah	orang		orang	5 orang	140,220,000						5 orang	154,242,000	
7 01 01 2.03 06	Penatusahaan Barang Milik Daerah pada SKPD	Jumlah Penatusahaan Barang Milik Daerah	8 orang			8 orang	140,220,000	Kota Jambi, Alam Barajo, Bagan Pete	[DANA KHUSUS] - PENDAPATAN TRANSFER	Memperkuat Infrastruktur Untuk Mendukung Pengembangan Ekonomi Dan Pelayanan Dasar	1. Peningkatan kualitas infrastruktur perkotaan yang berkelanjutan	Barang Milik Daerah	8 orang	154,242,000	Kecamatan Alam Barajo
7 01 01 2.05	Administrasi Kepegawaian Perangkat Daerah	Jumlah Pengadaan Pakaian Khusus Hari - Hari Tertentu	Pcs		Pcs	90 Pcs	95,000,000						90 Pcs	104,500,000	
7 01 01 2.05 02	Pengadaan Pakaian Dinas Beserta Atribut Kelengkapannya	Jumlah Pengadaan Pakaian Khusus Hari - Hari Tertentu	90 Pcs			90 Pcs	75,000,000	Kota Jambi, Alam Barajo, Bagan Pete	[DANA KHUSUS] - PENDAPATAN TRANSFER	Memperkuat Infrastruktur Untuk Mendukung Pengembangan Ekonomi Dan Pelayanan Dasar	1. Peningkatan kualitas infrastruktur perkotaan yang berkelanjutan	ASN	90 Pcs	82,500,000	Kecamatan Alam Barajo
7 01 01 2.05 11	Bimbingan Teknis Implementasi Peraturan Perundang-Undangan	Jumlah Bimbingan Teknis Implementasi Peraturan Perundang-undangan	5 Kali			5 Kali	20,000,000	Kota Jambi, Alam Barajo, Bagan Pete	[DANA KHUSUS] - PENDAPATAN TRANSFER	Memperkuat Infrastruktur Untuk Mendukung Pengembangan Ekonomi Dan Pelayanan Dasar	1. Peningkatan kualitas infrastruktur perkotaan yang berkelanjutan	ASN	5 Kali	22,000,000	Kecamatan Alam Barajo
7 01 01 2.06	Administrasi Umum Perangkat Daerah	Jumlah Cetakan	Jenis		Jenis	7 Jenis	322,685,250						7 Jenis	354,953,775	
7 01 01 2.06 01	Penyediaan Komponen Instalasi Listrik/Penerangan Bangunan Kantor	Jumlah Komponen Instalasi Listrik/Penerangan Bangunan Kantor	10 Jenis			10 Jenis	20,292,800	Kota Jambi, Alam Barajo, Bagan Pete	[DANA KHUSUS] - PENDAPATAN TRANSFER	Memperkuat Infrastruktur Untuk Mendukung Pengembangan Ekonomi Dan Pelayanan Dasar	1. Peningkatan kualitas infrastruktur perkotaan yang berkelanjutan	Adminitrasi Umum Kantor	10 Jenis	22,322,080	Kecamatan Alam Barajo
7 01 01 2.06 02	Penyediaan Peralatan dan Perlengkapan Kantor	Jumlah Peralatan dan Perlengkapan Kantor	20 Jenis 175 buah			20 Jenis 175 buah	38,445,000	Kota Jambi, Alam Barajo, Bagan Pete	[DANA KHUSUS] - PENDAPATAN TRANSFER	Memperkuat Infrastruktur Untuk Mendukung Pengembangan Ekonomi Dan Pelayanan Dasar	1. Peningkatan kualitas infrastruktur perkotaan yang berkelanjutan	Adminitrasi Umum Kantor	20 Jenis 175 buah	42,289,500	Kecamatan Alam Barajo

**Penetapan Rencana Kerja Pemerintah Daerah (RKPD)
Kota Jambi
Tahun 2022**

Kode	Urusan/ Bidang Urusan/ Program/ Kegiatan/ Sub Kegiatan	Indikator Program/ Kegiatan/ Sub Kegiatan	Target Akhir Periode RPJMD	Realisasi Capaian RKP Tahun 2020	Prakiraan Capaian Target RKP Tahun 2021	Capaian Kinerja dan Kerangka Pendanaan						Kelompok Sasaran	Prakiraan Maju Rencana Tahun 2023		Perangkat Daerah Penanggung Jawab
						Target 2022	Pagu Indikatif	Lokasi	Sumber Dana	Prioritas			Target	Pagu Indikatif	
										Nasional	Daerah				
7 01 01 2.06 04	Penyediaan Bahan Logistik Kantor	Jumlah Jenis ATK	15 Jenis			15 Jenis	99,168,950	Kota Jambi, Alam Barajo, Bagan Pete	[DANA KHUSUS] - PENDAPATAN TRANSFER	Memperkuat Infrastruktur Untuk Mendukung Pengembangan Ekonomi Dan Pelayanan Dasar	1. Peningkatan kualitas infrastruktur perkotaan yang berkelanjutan	Adminitrasi Umum Kantor	15 Jenis	109,085,845	Kecamatan Alam Barajo
7 01 01 2.06 05	Penyediaan Barang Cetak dan Penggandaan	Jumlah Cetakan Jumlah Penggandaan	7 Jenis 150000 lembar			7 Jenis 150000 lembar	34,028,500	Kota Jambi, Alam Barajo, Bagan Pete	[DANA KHUSUS] - PENDAPATAN TRANSFER	Memperkuat Infrastruktur Untuk Mendukung Pengembangan Ekonomi Dan Pelayanan Dasar	1. Peningkatan kualitas infrastruktur perkotaan yang berkelanjutan	Adminitrasi Umum Kantor	7 Jenis 150000 lembar	37,431,350	Kecamatan Alam Barajo
7 01 01 2.06 08	Fasilitas Kunjungan Tamu	Jumlah Makanan dan Minuman	2400 kotak			2400 kotak	30,750,000	Kota Jambi, Alam Barajo, Bagan Pete	[DANA KHUSUS] - PENDAPATAN TRANSFER	Memperkuat Infrastruktur Untuk Mendukung Pengembangan Ekonomi Dan Pelayanan Dasar	1. Peningkatan kualitas infrastruktur perkotaan yang berkelanjutan	Adminitrasi Umum Kantor	2400 kotak	33,825,000	Kecamatan Alam Barajo
7 01 01 2.06 09	Penyelenggaraan Rapat Koordinasi dan Konsultasi SKPD	Jumlah rapat koordinasi dan Konsultasi Keluar kota	20 Kali			20 Kali	100,000,000	Kota Jambi, Alam Barajo, Bagan Pete	[DANA KHUSUS] - PENDAPATAN TRANSFER	Memperkuat Infrastruktur Untuk Mendukung Pengembangan Ekonomi Dan Pelayanan Dasar	1. Peningkatan kualitas infrastruktur perkotaan yang berkelanjutan	Adminitrasi Umum Kantor	20 Kali	110,000,000	Kecamatan Alam Barajo
7 01 01 2.07	Pengadaan Barang Milik Daerah Penunjang Urusan Pemerintah Daerah	Jumlah Peralatan dan Mesin Lainnya	unit		unit	20 unit	792,107,999						20 unit	871,318,799	
7 01 01 2.07 02	Pengadaan Kendaraan Dinas Operasional atau Lapangan	Jumlah Kendaraan Dinas Operasional atau Lapangan	7 unit			7 unit	492,800,000	Kota Jambi, Alam Barajo, Bagan Pete	[DANA KHUSUS] - PENDAPATAN TRANSFER		1. Peningkatan kualitas infrastruktur perkotaan yang berkelanjutan	Barang Milik Daerah	7 unit	542,080,000	Kecamatan Alam Barajo
7 01 01 2.07 05	Pengadaan Mebel	Jumlah Pengadaan Mebel	18 unit			18 unit	156,500,700	Kota Jambi, Alam Barajo, Bagan Pete	[DANA KHUSUS] - PENDAPATAN TRANSFER		1. Peningkatan kualitas infrastruktur perkotaan yang berkelanjutan	Barang Milik Daerah	18 unit	172,150,770	Kecamatan Alam Barajo
7 01 01 2.07 06	Pengadaan Peralatan dan Mesin Lainnya	Jumlah Peralatan dan Mesin Lainnya	20 unit			20 unit	142,807,299	Kota Jambi, Alam Barajo, Bagan Pete	[DANA KHUSUS] - PENDAPATAN TRANSFER		1. Peningkatan kualitas infrastruktur perkotaan yang berkelanjutan	Barang Milik Daerah	20 unit	157,088,029	Kecamatan Alam Barajo
7 01 01 2.08	Penyediaan Jasa Penunjang Urusan Pemerintahan Daerah	Jumlah Jasa Pelayanan Umum	orang		orang	37 orang	217,045,132						37 orang	238,749,647	
7 01 01 2.08 02	Penyediaan Jasa Komunikasi, Sumber Daya Air dan Listrik	Jumlah Jasa Air Jumlah Jasa Internet Jumlah Jasa Listrik	245 kubik 280 mbps 100075 kwh			245 kubik 280 mbps 100075 kwh	217,045,132	Kota Jambi, Alam Barajo, Bagan Pete	[DANA KHUSUS] - PENDAPATAN TRANSFER	Memperkuat Infrastruktur Untuk Mendukung Pengembangan Ekonomi Dan Pelayanan Dasar	1. Peningkatan kualitas infrastruktur perkotaan yang berkelanjutan	Organisasi Perangkat Daerah	245 kubik 280 mbps 100075 kwh	238,749,647	Kecamatan Alam Barajo

**Penetapan Rencana Kerja Pemerintah Daerah (RKPD)
Kota Jambi
Tahun 2022**

Kode	Urusan/ Bidang Urusan/ Program/ Kegiatan/ Sub Kegiatan	Indikator Program/ Kegiatan/ Sub Kegiatan	Target Akhir Periode RPJMD	Realisasi Capaian RKPD Tahun 2020	Prakiraan Capaian Target RKPD Tahun 2021	Capaian Kinerja dan Kerangka Pendanaan						Kelompok Sasaran	Prakiraan Maju Rencana Tahun 2023		Perangkat Daerah Penanggung Jawab
						Target 2022	Pagu Indikatif	Lokasi	Sumber Dana	Prioritas			Target	Pagu Indikatif	
										Nasional	Daerah				
7 01 01 2.08 04	Penyediaan Jasa Pelayanan Umum Kantor	Jumlah Jasa Pelayanan Umum	37 orang			37 orang		Kota Jambi, Alam Barajo, Bagan Pete	[DANA KHUSUS] - PENDAPATAN TRANSFER	Memperkuat Infrastruktur Untuk Mendukung Pengembangan Ekonomi Dan Pelayanan Dasar	1. Peningkatan kualitas infrastruktur perkotaan yang berkelanjutan	Organisasi Perangkat Daerah	37 orang	0	Kecamatan Alam Barajo
7 01 01 2.09	Pemeliharaan Barang Milik Daerah Penunjang Urusan Pemerintahan Daerah	Jumlah Pemeliharaan Gedung Kantor	unit		unit	6 unit	499,548,000						6 unit	549,502,800	
7 01 01 2.09 02	Penyediaan Jasa Pemeliharaan, Biaya Pemeliharaan, Pajak, dan Perizinan Kendaraan Dinas Operasional atau Lapangan	Jumlah Pemeliharaan Rutin/Berkala Kendaraan Dinas/Operasional Roda 2 Jumlah Pemeliharaan Rutin/Berkala Kendaraan Dinas/Operasional Roda 4	1 unit 17 unit 2 unit			1 unit 17 unit 2 unit	220,552,000	Kota Jambi, Alam Barajo, Bagan Pete	[DANA KHUSUS] - PENDAPATAN TRANSFER		1. Peningkatan kualitas infrastruktur perkotaan yang berkelanjutan	Barang Milik Daerah	1 unit 17 unit 2 unit	242,607,200	Kecamatan Alam Barajo
7 01 01 2.09 06	Pemeliharaan Peralatan dan Mesin Lainnya	Jumlah Pemeliharaan Rutin/Berkala Peralatan dan Mesin Lainnya	51 unit			51 unit	58,300,000	Kota Jambi, Alam Barajo, Bagan Pete	[DANA KHUSUS] - PENDAPATAN TRANSFER		1. Peningkatan kualitas infrastruktur perkotaan yang berkelanjutan	Barang Milik Daerah	51 unit	64,130,000	Kecamatan Alam Barajo
7 01 01 2.09 09	Pemeliharaan/Rehabilitasi Gedung Kantor dan Bangunan Lainnya	Jumlah Pemeliharaan Gedung Kantor Jumlah Rehabilitasi Gedung Kantor	6 unit 2 Paket			6 unit 2 Paket	220,696,000	Kota Jambi, Alam Barajo, Bagan Pete	[DANA KHUSUS] - PENDAPATAN TRANSFER		1. Peningkatan kualitas infrastruktur perkotaan yang berkelanjutan	Barang Milik Daerah	6 unit 2 Paket	242,765,600	Kecamatan Alam Barajo
7 01 02	PROGRAM PENYELENGGARAAN PEMERINTAHAN DAN PELAYANAN PUBLIK	Indeks Kepuasan Masyarakat terhadap Pelayanan Kecamatan	persen		persen	100 persen	684,117,858						100 persen	752,529,645	
7 01 02 2.01	Koordinasi Penyelenggaraan Kegiatan Pemerintahan di Tingkat Kecamatan	Jumlah Perencanaan Pelaksanaan Pelayanan	Kegiatan		Kegiatan	3 Kegiatan	459,411,848						3 Kegiatan	505,353,034	
7 01 02 2.01 01	Koordinasi/Sinergi Perencanaan dan Pelaksanaan Kegiatan Pemerintahan dengan Perangkat Daerah dan Instansi Vertikal Terkait	Jumlah Kegiatan yang di Laksanakan	5 Kegiatan			5 Kegiatan	357,541,163	Kota Jambi, Alam Barajo, Bagan Pete	[DANA KHUSUS] - PENDAPATAN TRANSFER	Memperkuat Infrastruktur Untuk Mendukung Pengembangan Ekonomi Dan Pelayanan Dasar	1. Peningkatan kualitas infrastruktur perkotaan yang berkelanjutan	Pelayanan Masyarakat	5 Kegiatan	393,295,280	Kecamatan Alam Barajo
7 01 02 2.01 02	Peningkatan Efektifitas Kegiatan Pemerintahan di Tingkat Kecamatan	Jumlah Perencanaan Pelaksanaan Pelayanan	3 Kegiatan			3 Kegiatan	101,870,685	Kota Jambi, Alam Barajo, Bagan Pete	[DANA KHUSUS] - PENDAPATAN TRANSFER	Memperkuat Infrastruktur Untuk Mendukung Pengembangan Ekonomi Dan Pelayanan Dasar	1. Peningkatan kualitas infrastruktur perkotaan yang berkelanjutan	Pelayanan Masyarakat	3 Kegiatan	112,057,754	Kecamatan Alam Barajo

**Penetapan Rencana Kerja Pemerintah Daerah (RKPD)
Kota Jambi
Tahun 2022**

Kode	Urusan/ Bidang Urusan/ Program/ Kegiatan/ Sub Kegiatan	Indikator Program/ Kegiatan/ Sub Kegiatan	Target Akhir Periode RPJMD	Realisasi Capaian RKPD Tahun 2020	Prakiraan Capaian Target RKPD Tahun 2021	Capaian Kinerja dan Kerangka Pendanaan						Kelompok Sasaran	Prakiraan Maju Rencana Tahun 2023		Perangkat Daerah Penanggung Jawab
						Target 2022	Pagu Indikatif	Lokasi	Sumber Dana	Prioritas			Target	Pagu Indikatif	
										Nasional	Daerah				
7 01 02 2.02	Penyelenggaraan Urusan Pemerintahan yang tidak Dilaksanakan oleh Unit Kerja Perangkat Daerah yang ada di Kecamatan	Jumlah Dokumen	Dokumen		Dokumen	1 Dokumen	90,986,720						1 Dokumen	100,085,392	
7 01 02 2.02 01	Perencanaan Kegiatan Pelayanan kepada Masyarakat di Kecamatan	Jumlah Perencanaan Pelayanan Masyarakat yang dilaksanakan di Kecamatan	5 Kegiatan			5 Kegiatan	80,878,000	Kota Jambi, Alam Barajo, Bagan Pete	[DANA KHUSUS] - PENDAPATAN TRANSFER	Memperkuat Infrastruktur Untuk Mendukung Pengembangan Ekonomi Dan Pelayanan Dasar	1. Peningkatan kualitas infrastruktur perkotaan yang berkelanjutan	Pelayanan Publik	5 Kegiatan	88,965,800	Kecamatan Alam Barajo
7 01 02 2.02 02	Fasilitasi Percepatan Pencapaian Standar Pelayanan Minimal di Wilayah Kecamatan	Jumlah Dokumen	1 Dokumen			1 Dokumen	10,108,720	Kota Jambi, Alam Barajo, Bagan Pete	[DANA KHUSUS] - PENDAPATAN TRANSFER	Memperkuat Infrastruktur Untuk Mendukung Pengembangan Ekonomi Dan Pelayanan Dasar	1. Peningkatan kualitas infrastruktur perkotaan yang berkelanjutan	Pelayanan Publik	1 Dokumen	11,119,592	Kecamatan Alam Barajo
7 01 02 2.04	Pelaksanaan Urusan Pemerintahan yang Dilimpahkan kepada Camat	Jumlah Fasilitasi Pelayanan Perizinan	perizinan		perizinan	5 perizinan	133,719,290						5 perizinan	147,091,219	
7 01 02 2.04 01	Pelaksanaan Urusan Pemerintahan yang terkait dengan Pelayanan Perizinan Non Usaha	Jumlah Fasilitasi Pelayanan Perizinan	5 perizinan			5 perizinan	89,899,690	Kota Jambi, Alam Barajo, Bagan Pete	[DANA KHUSUS] - PENDAPATAN TRANSFER	Memperkuat Infrastruktur Untuk Mendukung Pengembangan Ekonomi Dan Pelayanan Dasar	1. Peningkatan kualitas infrastruktur perkotaan yang berkelanjutan	Masyarakat	5 perizinan	98,889,659	Kecamatan Alam Barajo
7 01 02 2.04 02	Pelaksanaan Urusan Pemerintahan yang terkait dengan Nonperizinan	Jumlah Fasilitasi Pelayanan Non Perizinan	15 Non Perizinan			15 Non Perizinan	43,819,600	Kota Jambi, Alam Barajo, Bagan Pete	[DANA KHUSUS] - PENDAPATAN TRANSFER	Memperkuat Infrastruktur Untuk Mendukung Pengembangan Ekonomi Dan Pelayanan Dasar	1. Peningkatan kualitas infrastruktur perkotaan yang berkelanjutan	Masyarakat	15 Non Perizinan	48,201,560	Kecamatan Alam Barajo
7 01 04	PROGRAM KOORDINASI KETENTERAMAN DAN KETERTIBAN UMUM	Persentase Peningkatan Lingkungan yang aman dan kondusif	persen		persen	100 persen	146,918,600						100 persen	161,610,460	
7 01 04 2.01	Koordinasi Upaya Penyelenggaraan Ketenteraman dan Ketertiban Umum	Jumlah Pembinaan	kali		kali	4 kali	79,862,100						4 kali	87,848,310	
7 01 04 2.01 01	Sinergitas dengan Kepolisian Negara Republik Indonesia, Tentara Nasional Indonesia dan Instansi Vertikal di Wilayah Kecamatan	Jumlah Pembinaan	4 kali			4 kali	79,862,100	Kota Jambi, Alam Barajo, Bagan Pete	[DANA KHUSUS] - PENDAPATAN TRANSFER	Memperkuat Infrastruktur Untuk Mendukung Pengembangan Ekonomi Dan Pelayanan Dasar	1. Peningkatan kualitas infrastruktur perkotaan yang berkelanjutan	Masyarakat	4 kali	87,848,310	Kecamatan Alam Barajo

**Penetapan Rencana Kerja Pemerintah Daerah (RKPD)
Kota Jambi
Tahun 2022**

Kode	Urusan/ Bidang Urusan/ Program/ Kegiatan/ Sub Kegiatan	Indikator Program/ Kegiatan/ Sub Kegiatan	Target Akhir Periode RPJMD	Realisasi Capaian RKPD Tahun 2020	Prakiraan Capaian Target RKPD Tahun 2021	Capaian Kinerja dan Kerangka Pendanaan						Kelompok Sasaran	Prakiraan Maju Rencana Tahun 2023		Perangkat Daerah Penanggung Jawab
						Target 2022	Pagu Indikatif	Lokasi	Sumber Dana	Prioritas			Target	Pagu Indikatif	
										Nasional	Daerah				
7 01 04 2.02	Koordinasi Penerapan dan Penegakan Peraturan Daerah dan Peraturan Kepala Daerah	Jumlah Kegiatan yang akan dilaksanakan	Kegiatan		Kegiatan	2 Kegiatan	67,056,500						2 Kegiatan	73,762,150	
7 01 04 2.02 01	Koordinasi/Sinergi Dengan Perangkat Daerah yang Tugas dan Fungsinya di Bidang Penegakan Peraturan Perundang-Undangan dan/atau Kepolisian Negara Republik Indonesia	Jumlah Kegiatan yang akan dilaksanakan	2 Kegiatan			2 Kegiatan	67,056,500	Kota Jambi, Alam Barajo, Bagan Pete	[DANA KHUSUS] - PENDAPATAN TRANSFER	Memperkuat Infrastruktur Untuk Mendukung Pengembangan Ekonomi Dan Pelayanan Dasar	1. Peningkatan kualitas infrastruktur perkotaan yang berkelanjutan	Masyarakat	2 Kegiatan	73,762,150	Kecamatan Alam Barajo
7 01 05	PROGRAM PENYELENGGARAAN URUSAN PEMERINTAHAN UMUM	Terwujudnya fasilitasi penyelenggaraan urusan Pemerintahan Umum	persen		persen	100 persen	329,115,300						100 persen	362,026,830	
7 01 05 2.01	Penyelenggaraan Urusan Pemerintahan Umum sesuai Penugasan Kepala Daerah	Jumlah kegiatan yang dilaksanakan	Kegiatan		Kegiatan	6 Kegiatan	329,115,300						6 Kegiatan	362,026,830	
7 01 05 2.01 07	Pelaksanaan semua Urusan Pemerintahan yang bukan merupakan Kewenangan Daerah dan tidak dilaksanakan oleh Instansi Vertikal	Jumlah kegiatan yang dilaksanakan	6 Kegiatan			6 Kegiatan	329,115,300	Kota Jambi, Alam Barajo, Bagan Pete	[DANA KHUSUS] - PENDAPATAN TRANSFER	Memperkuat Infrastruktur Untuk Mendukung Pengembangan Ekonomi Dan Pelayanan Dasar	1. Peningkatan kualitas infrastruktur perkotaan yang berkelanjutan	Lembaga Masyarakat	6 Kegiatan	362,026,830	Kecamatan Alam Barajo
7	UNSUR KEWILAYAHAN														
7 01	KECAMATAN						1,161,888,276						394,778,166		
7 01 03	PROGRAM PEMBERDAYAAN MASYARAKAT DESA DAN KELURAHAN	Persentase Peningkatan Pemberdayaan Masyarakat di Kelurahan	persen		persen	100 persen	1,086,888,276						100 persen	312,278,166	
7 01 03 2.02	Kegiatan Pemberdayaan Kelurahan	Jumlah Lembaga Masyarakat yang Ikut Serta dalam Pembangunan	lembaga		lembaga	7 lembaga	1,086,888,276						7 lembaga	312,278,166	
7 01 03 2.02 01	Peningkatan Partisipasi Masyarakat dalam Forum Musyawarah Perencanaan Pembangunan di Kelurahan	Jumlah Forum Musyawarah Perencanaan Pembangunan di Kelurahan Kenali Besar	2 Kali			2 Kali	3,215,750	Kota Jambi, Alam Barajo, Kenali Besar	[DANA KHUSUS] - PENDAPATAN TRANSFER	Memperkuat Infrastruktur Untuk Mendukung Pengembangan Ekonomi Dan Pelayanan Dasar	1. Peningkatan kualitas infrastruktur perkotaan yang berkelanjutan	Lembaga Masyarakat	2 Kali	3,537,325	Kecamatan Alam Barajo

**Penetapan Rencana Kerja Pemerintah Daerah (RKPD)
Kota Jambi
Tahun 2022**

Kode	Urusan/ Bidang Urusan/ Program/ Kegiatan/ Sub Kegiatan	Indikator Program/ Kegiatan/ Sub Kegiatan	Target Akhir Periode RPJMD	Realisasi Capaian RKPD Tahun 2020	Prakiraan Capaian Target RKPD Tahun 2021	Capaian Kinerja dan Kerangka Pendanaan						Kelompok Sasaran	Prakiraan Maju Rencana Tahun 2023		Perangkat Daerah Penanggung Jawab
						Target 2022	Pagu Indikatif	Lokasi	Sumber Dana	Prioritas			Target	Pagu Indikatif	
										Nasional	Daerah				
7 01 03 2.02 02	Pembangunan Sarana dan Prasarana Kelurahan	Jumlah usulan Masyarakat dalam Pembangunan Kelurahan yang di Akomodir	15 Titik Lokasi			15 Titik Lokasi	191,451,376	Kota Jambi, Alam Barajo, Kenali Besar	[DANA KHUSUS] - PENDAPATAN TRANSFER	Memperkuat Infrastruktur Untuk Mendukung Pengembangan Ekonomi Dan Pelayanan Dasar	1. Peningkatan kualitas infrastruktur perkotaan yang berkelanjutan 1. Peningkatan kualitas infrastruktur perkotaan yang berkelanjutan	Lembaga Masyarakat	15 Titik Lokasi	210,596,514	Kecamatan Alam Barajo
7 01 03 2.02 03	Pemberdayaan Masyarakat di Kelurahan	Jumlah Kelembagaan yang ikut serta dalam pembangunan	7 Lembaga			7 Lembaga	892,221,150	Kota Jambi, Alam Barajo, Kenali Besar	[DANA KHUSUS] - PENDAPATAN TRANSFER	Memperkuat Infrastruktur Untuk Mendukung Pengembangan Ekonomi Dan Pelayanan Dasar	1. Peningkatan kualitas infrastruktur perkotaan yang berkelanjutan	Lembaga Masyarakat	7 Lembaga	98,144,327	Kecamatan Alam Barajo
7 01 04	PROGRAM KOORDINASI KETENTERAMAN DAN KETERTIBAN UMUM	Persentase Peningkatan Lingkungan yang aman dan kondusif	persen		persen	100 persen	75,000,000						100 persen	82,500,000	
7 01 04 2.01	Koordinasi Upaya Penyelenggaraan Ketenteraman dan Ketertiban Umum	Jumlah Kegiatan	Kegiatan		Kegiatan	2 Kegiatan	75,000,000						2 Kegiatan	82,500,000	
7 01 04 2.01 02	Harmonisasi Hubungan Dengan Tokoh Agama dan Tokoh Masyarakat	Jumlah Kegiatan	2 Kegiatan			2 Kegiatan	75,000,000	Kota Jambi, Alam Barajo, Kenali Besar	[DANA KHUSUS] - PENDAPATAN TRANSFER		1. Peningkatan kualitas infrastruktur perkotaan yang berkelanjutan	Masyarakat	2 Kegiatan	82,500,000	Kecamatan Alam Barajo
7	UNSUR KEWILAYAHAN														
7 01	KECAMATAN						718,630,521							790,493,574	
7 01 03	PROGRAM PEMBERDAYAAN MASYARAKAT DESA DAN KELURAHAN	Persentase Peningkatan Pemberdayaan Masyarakat di kelurahan	persen		persen	100 persen	643,630,521						100 persen	707,993,574	
7 01 03 2.02	Kegiatan Pemberdayaan Kelurahan	Jumlah Lembaga Masyarakat yang Ikut Serta dalam Pembangunan	Lembaga		Lembaga	7 Lembaga	643,630,521						7 Lembaga	707,993,574	
7 01 03 2.02 01	Peningkatan Partisipasi Masyarakat dalam Forum Musyawarah Perencanaan Pembangunan di Kelurahan	Jumlah Forum Musyawarah Perencanaan Pembangunan di Kelurahan Rawasari	2 Kali			2 Kali	2,610,760	Kota Jambi, Alam Barajo, Rawa Sari	[DANA KHUSUS] - PENDAPATAN TRANSFER	Memperkuat Infrastruktur Untuk Mendukung Pengembangan Ekonomi Dan Pelayanan Dasar	1. Peningkatan kualitas infrastruktur perkotaan yang berkelanjutan	Lembaga Masyarakat	2 Kali	2,871,836	Kecamatan Alam Barajo
7 01 03 2.02 02	Pembangunan Sarana dan Prasarana Kelurahan	Jumlah usulan Masyarakat dalam Pembangunan Kelurahan yang di Akomodir	12 Titik Lokasi			12 Titik Lokasi	204,275,411	Kota Jambi, Alam Barajo, Rawa Sari	[DANA KHUSUS] - PENDAPATAN TRANSFER			Lembaga Masyarakat	12 Titik Lokasi	224,702,953	Kecamatan Alam Barajo
7 01 03 2.02 03	Pemberdayaan Masyarakat di Kelurahan	Jumlah Kelembagaan yang ikut serta dalam pembangunan	7 Lembaga			7 Lembaga	436,744,350	Kota Jambi, Alam Barajo, Rawa Sari	[DANA KHUSUS] - PENDAPATAN TRANSFER			Lembaga Masyarakat	7 Lembaga	480,418,785	Kecamatan Alam Barajo

**Penetapan Rencana Kerja Pemerintah Daerah (RKPD)
Kota Jambi
Tahun 2022**

Kode	Urusan/ Bidang Urusan/ Program/ Kegiatan/ Sub Kegiatan	Indikator Program/ Kegiatan/ Sub Kegiatan	Target Akhir Periode RPJMD	Realisasi Capaian RKPD Tahun 2020	Prakiraan Capaian Target RKPD Tahun 2021	Capaian Kinerja dan Kerangka Pendanaan						Kelompok Sasaran	Prakiraan Maju Rencana Tahun 2023		Perangkat Daerah Penanggung Jawab
						Target 2022	Pagu Indikatif	Lokasi	Sumber Dana	Prioritas			Target	Pagu Indikatif	
										Nasional	Daerah				
7 01 04	PROGRAM KOORDINASI KETENTRAMAN DAN KETERTIBAN UMUM	Persentase Peningkatan Lingkungan yang aman dan kondusif	persen		persen	100 persen	75,000,000						100 persen	82,500,000	
7 01 04	2.01 Koordinasi Upaya Penyelenggaraan Ketenteraman dan Ketertiban Umum	Jumlah Kegiatan	Kegiatan		Kegiatan	2 Kegiatan	75,000,000						2 Kegiatan	82,500,000	
7 01 04	2.01 02 Harmonisasi Hubungan Dengan Tokoh Agama dan Tokoh Masyarakat	Jumlah Kegiatan	2 Kegiatan			2 Kegiatan	75,000,000	Kota Jambi, Alam Barajo, Rawa Sari	[DANA KHUSUS] - PENDAPATAN TRANSFER	1. Peningkatan kualitas infrastruktur perkotaan yang berkelanjutan	Masyarakat	2 Kegiatan	82,500,000	Kecamatan Alam Barajo	
7		UNSUR KEWILAYAHAN													
7 01		KECAMATAN					484,318,961							532,750,858	
7 01 03	PROGRAM PEMBERDAYAAN MASYARAKAT DESA DAN KELURAHAN	Persentase Peningkatan Pemberdayaan Masyarakat di kelurahan	persen		persen	100 persen	409,318,961						100 persen	450,250,858	
7 01 03	2.02 Kegiatan Pemberdayaan Kelurahan	Jumlah Lembaga Masyarakat yang Ikut Serta dalam Pembangunan	Lembaga		Lembaga	7 Lembaga	409,318,961						7 Lembaga	450,250,858	
7 01 03	2.02 01 Peningkatan Partisipasi Masyarakat dalam Forum Musyawarah Perencanaan Pembangunan di Kelurahan	Jumlah Forum Musyawarah Perencanaan Pembangunan di Kelurahan Beliuang	2 Kali			2 Kali	2,596,280	Kota Jambi, Alam Barajo, Beliung	[DANA KHUSUS] - PENDAPATAN TRANSFER	Memperkuat Infrastruktur Untuk Mendukung Pengembangan Ekonomi Dan Pelayanan Dasar	Lembaga Masyarakat	2 Kali	2,855,908	Kecamatan Alam Barajo	
7 01 03	2.02 02 Pembangunan Sarana dan Prasarana Kelurahan	Jumlah usulan Masyarakat dalam Pembangunan yang di Akomodir	10 Titik Lokasi			10 Titik Lokasi	120,500,331	Kota Jambi, Alam Barajo, Beliung	[DANA KHUSUS] - PENDAPATAN TRANSFER	Memperkuat Infrastruktur Untuk Mendukung Pengembangan Ekonomi Dan Pelayanan Dasar	Lembaga Masyarakat	10 Titik Lokasi	132,550,365	Kecamatan Alam Barajo	
7 01 03	2.02 03 Pemberdayaan Masyarakat di Kelurahan	Jumlah Kelembagaan yang ikut serta dalam pembangunan	7 Lembaga			7 Lembaga	286,222,350	Kota Jambi, Alam Barajo, Beliung	[DANA KHUSUS] - PENDAPATAN TRANSFER	Memperkuat Infrastruktur Untuk Mendukung Pengembangan Ekonomi Dan Pelayanan Dasar	Lembaga Masyarakat	7 Lembaga	314,844,585	Kecamatan Alam Barajo	
7 01 04	PROGRAM KOORDINASI KETENTRAMAN DAN KETERTIBAN UMUM	Persentase Peningkatan Lingkungan yang aman dan kondusif	persen		persen	100 persen	75,000,000						100 persen	82,500,000	
7 01 04	2.01 Koordinasi Upaya Penyelenggaraan Ketenteraman dan Ketertiban Umum	Jumlah Kegiatan	Kegiatan		Kegiatan	2 Kegiatan	75,000,000						2 Kegiatan	82,500,000	

**Penetapan Rencana Kerja Pemerintah Daerah (RKPD)
Kota Jambi
Tahun 2022**

Kode	Urusan/ Bidang Urusan/ Program/ Kegiatan/ Sub Kegiatan	Indikator Program/ Kegiatan/ Sub Kegiatan	Target Akhir Periode RPJMD	Realisasi Capaian RKPD Tahun 2020	Prakiraan Capaian Target RKPD Tahun 2021	Capaian Kinerja dan Kerangka Pendanaan						Kelompok Sasaran	Prakiraan Maju Rencana Tahun 2023		Perangkat Daerah Penanggung Jawab
						Target 2022	Pagu Indikatif	Lokasi	Sumber Dana	Prioritas			Target	Pagu Indikatif	
										Nasional	Daerah				
7 01 04 2.01 02	Harmonisasi Hubungan Dengan Tokoh Agama dan Tokoh Masyarakat	Jumlah Kegiatan	2 Kegiatan			2 Kegiatan	75,000,000	Kota Jambi, Alam Barajo, Beliung	[DANA KHUSUS] - PENDAPATAN TRANSFER	Memperkuat Infrastruktur Untuk Mendukung Pengembangan Ekonomi Dan Pelayanan Dasar	1. Peningkatan kualitas infrastruktur perkotaan yang berkelanjutan	Masyarakat	2 Kegiatan	82,500,000	Kecamatan Alam Barajo
7	UNSUR KEWILAYAHAN														
7 01	KECAMATAN						924,436,125							1,016,879,738	
7 01 03	PROGRAM PEMBERDAYAAN MASYARAKAT DESA DAN KELURAHAN	Persentase Peningkatan Pemberdayaan Masyarakat di Kelurahan	persen		persen	100 persen	849,436,125						100 persen	934,379,738	
7 01 03 2.02	Kegiatan Pemberdayaan Kelurahan	Jumlah Lembaga Masyarakat yang Ikut Serta dalam Pembangunan	Lembaga		Lembaga	7 Lembaga	849,436,125						7 Lembaga	934,379,738	
7 01 03 2.02 01	Peningkatan Partisipasi Masyarakat dalam Forum Musyawarah Perencanaan Pembangunan di Kelurahan	Jumlah Forum Musyawarah Perencanaan Pembangunan di Kelurahan Mayang Mangurai	2 Kali			2 Kali	2,869,750	Kota Jambi, Alam Barajo, Mayang Mangurai	[DANA KHUSUS] - PENDAPATAN TRANSFER	Memperkuat Infrastruktur Untuk Mendukung Pengembangan Ekonomi Dan Pelayanan Dasar	1. Peningkatan kualitas infrastruktur perkotaan yang berkelanjutan	Lembaga Masyarakat	2 Kali	3,156,725	Kecamatan Alam Barajo
7 01 03 2.02 02	Pembangunan Sarana dan Prasarana Kelurahan	Jumlah Usulan Masyarakat dalam Pembangunan Kelurahan yang di Akomodir	14 Titik Lokasi			14 Titik Lokasi	191,280,425	Kota Jambi, Alam Barajo, Mayang Mangurai	[DANA KHUSUS] - PENDAPATAN TRANSFER	Memperkuat Infrastruktur Untuk Mendukung Pengembangan Ekonomi Dan Pelayanan Dasar	1. Peningkatan kualitas infrastruktur perkotaan yang berkelanjutan	Lembaga Masyarakat	14 Titik Lokasi	210,408,468	Kecamatan Alam Barajo
7 01 03 2.02 03	Pemberdayaan Masyarakat di Kelurahan	Jumlah Kelembagaan Yang Ikut Serta Dalam Pembangunan	7 Lembaga			7 Lembaga	655,285,950	Kota Jambi, Alam Barajo, Mayang Mangurai	[DANA KHUSUS] - PENDAPATAN TRANSFER	Memperkuat Infrastruktur Untuk Mendukung Pengembangan Ekonomi Dan Pelayanan Dasar	1. Peningkatan kualitas infrastruktur perkotaan yang berkelanjutan	Lembaga Masyarakat	7 Lembaga	720,814,545	Kecamatan Alam Barajo
7 01 04	PROGRAM KOORDINASI KETENTRAMAN DAN KETERTIBAN UMUM	Persentase Peningkatan Lingkungan yang aman dan kondusif	persen		persen	100 persen	75,000,000						100 persen	82,500,000	
7 01 04 2.01	Koordinasi Upaya Penyelenggaraan Ketenteraman dan Ketertiban Umum	Jumlah Kegiatan	Kegiatan		Kegiatan	2 Kegiatan	75,000,000						2 Kegiatan	82,500,000	
7 01 04 2.01 02	Harmonisasi Hubungan Dengan Tokoh Agama dan Tokoh Masyarakat	Jumlah Kegiatan	2 Kegiatan			2 Kegiatan	75,000,000	Kota Jambi, Alam Barajo, Mayang Mangurai	[DANA KHUSUS] - PENDAPATAN TRANSFER		1. Peningkatan kualitas infrastruktur perkotaan yang berkelanjutan	Masyarakat	2 Kegiatan	82,500,000	Kecamatan Alam Barajo
7	UNSUR KEWILAYAHAN														
7 01	KECAMATAN						853,543,294							938,897,624	

**Penetapan Rencana Kerja Pemerintah Daerah (RKPD)
Kota Jambi
Tahun 2022**

Kode	Urusan/ Bidang Urusan/ Program/ Kegiatan/ Sub Kegiatan	Indikator Program/ Kegiatan/ Sub Kegiatan	Target Akhir Periode RPJMD	Realisasi Capaian RKPD Tahun 2020	Prakiraan Capaian Target RKPD Tahun 2021	Capaian Kinerja dan Kerangka Pendanaan						Kelompok Sasaran	Prakiraan Maju Rencana Tahun 2023		Perangkat Daerah Penanggung Jawab
						Target 2022	Pagu Indikatif	Lokasi	Sumber Dana	Prioritas			Target	Pagu Indikatif	
										Nasional	Daerah				
7 01 03	PROGRAM PEMBERDAYAAN MASYARAKAT DESA DAN KELURAHAN	Persentase Peningkatan Pemberdayaan Masyarakat di kelurahan	persen		persen	100 persen	778,543,294						100 persen	856,397,624	
7 01 03 2.02	Kegiatan Pemberdayaan Kelurahan	Jumlah Lembaga Masyarakat yang Ikut Serta dalam Pembangunan	Lembaga		Lembaga	7 Lembaga	778,543,294						7 Lembaga	856,397,624	
7 01 03 2.02 01	Peningkatan Partisipasi Masyarakat dalam Forum Musyawarah Perencanaan Pembangunan di Kelurahan	Jumlah Forum Musyawarah Perencanaan Pembangunan di Kelurahan Bagan Pete	2 kali			2 kali	2,726,350	Kota Jambi, Alam Barajo, Bagan Pete	[DANA KHUSUS] - PENDAPATAN TRANSFER	Memperkuat Infrastruktur Untuk Mendukung Pengembangan Ekonomi Dan Pelayanan Dasar	1. Peningkatan kualitas infrastruktur perkotaan yang berkelanjutan 1. Peningkatan kualitas infrastruktur perkotaan yang berkelanjutan	Lembaga Masyarakat	2 kali	2,998,985	Kecamatan Alam Barajo
7 01 03 2.02 02	Pembangunan Sarana dan Prasarana Kelurahan	Jumlah usulan Masyarakat dalam Pembangunan Kelurahan yang di Akomodir	19 Titik lokasi			19 Titik lokasi	202,939,794	Kota Jambi, Alam Barajo, Bagan Pete	[DANA KHUSUS] - PENDAPATAN TRANSFER	Memperkuat Infrastruktur Untuk Mendukung Pengembangan Ekonomi Dan Pelayanan Dasar	1. Peningkatan kualitas infrastruktur perkotaan yang berkelanjutan 1. Peningkatan kualitas infrastruktur perkotaan yang berkelanjutan	Lembaga Masyarakat	19 Titik lokasi	223,233,774	Kecamatan Alam Barajo
7 01 03 2.02 03	Pemberdayaan Masyarakat di Kelurahan	Jumlah Kelembagaan yang ikut serta dalam pembangunan	7 Lembaga			7 Lembaga	572,877,150	Kota Jambi, Alam Barajo, Bagan Pete	[DANA KHUSUS] - PENDAPATAN TRANSFER	Memperkuat Infrastruktur Untuk Mendukung Pengembangan Ekonomi Dan Pelayanan Dasar	1. Peningkatan kualitas infrastruktur perkotaan yang berkelanjutan	Lembaga Masyarakat	7 Lembaga	630,164,865	Kecamatan Alam Barajo
7 01 04	PROGRAM KOORDINASI KETENTERAMAN DAN KETERTIBAN UMUM	Persentase Peningkatan Lingkungan yang aman dan kondusif	persen		persen	100 persen	75,000,000						100 persen	82,500,000	
7 01 04 2.01	Koordinasi Upaya Penyelenggaraan Ketenteraman dan Ketertiban Umum	Jumlah Kegiatan	Kegiatan		Kegiatan	2 Kegiatan	75,000,000						2 Kegiatan	82,500,000	
7 01 04 2.01 02	Harmonisasi Hubungan Dengan Tokoh Agama dan Tokoh Masyarakat	Jumlah Kegiatan	2 Kegiatan			2 Kegiatan	75,000,000	Kota Jambi, Alam Barajo, Bagan Pete	[DANA KHUSUS] - PENDAPATAN TRANSFER		1. Peningkatan kualitas infrastruktur perkotaan yang berkelanjutan	Masyarakat	2 Kegiatan	82,500,000	Kecamatan Alam Barajo
7	UNSUR KEWILAYAHAN														
7 01	KECAMATAN						7,114,557,122							11,190,719,181	
7 01 01	PROGRAM PENUNJANG URUSAN PEMERINTAHAN DAERAH KABUPATEN/KOTA	Indeks Reformasi Birokrasi Perangkat Daerah	persen		persen	100 persen	6,433,058,612						100 persen	9,839,042,681	

**Penetapan Rencana Kerja Pemerintah Daerah (RKPD)
Kota Jambi
Tahun 2022**

Kode	Urusan/ Bidang Urusan/ Program/ Kegiatan/ Sub Kegiatan	Indikator Program/ Kegiatan/ Sub Kegiatan	Target Akhir Periode RPJMD	Realisasi Capaian RKPD Tahun 2020	Prakiraan Capaian Target RKPD Tahun 2021	Capaian Kinerja dan Kerangka Pendanaan					Kelompok Sasaran	Prakiraan Maju Rencana Tahun 2023		Perangkat Daerah Penanggung Jawab	
						Target 2022	Pagu Indikatif	Lokasi	Sumber Dana	Prioritas		Target	Pagu Indikatif		
										Nasional					Daerah
7 01 01 2.01	Perencanaan, Penganggaran, dan Evaluasi Kinerja Perangkat Daerah	Niai AKIP	Nilai		Nilai	67.97 Nilai	17,399,853					67.97 Nilai	33,176,800		
7 01 01 2.01 01	Penyusunan Dokumen Perencanaan Perangkat Daerah	Jumlah Dokumen Perencanaan	7 Dokumen			7 Dokumen	15,561,753	Kota Jambi, Danau Sipin, Semua Kelurahan	[DANA KHUSUS] - PENDAPATAN TRANSFER	Memperkuat Infrastruktur Untuk Mendukung Pengembangan Ekonomi Dan Pelayanan Dasar	1. Peningkatan kualitas infrastruktur perkotaan yang berkelanjutan	Kecamatan Danau Sipin	7 Dokumen	18,000,000	Kecamatan Danau Sipin
7 01 01 2.01 02	Koordinasi dan Penyusunan Dokumen RKA-SKPD	Jumlah Koordinasi dan Penyusunan Dokumen RKA-SKPD	1 Dokumen			1 Dokumen	0	Kota Jambi, Danau Sipin, Semua Kelurahan	[DANA KHUSUS] - PENDAPATAN TRANSFER	Memperkuat Infrastruktur Untuk Mendukung Pengembangan Ekonomi Dan Pelayanan Dasar	1. Peningkatan kualitas infrastruktur perkotaan yang berkelanjutan	Kecamatan Danau Sipin	1 Dokumen	2,500,000	Kecamatan Danau Sipin
7 01 01 2.01 03	Koordinasi dan Penyusunan Dokumen Perubahan RKA-SKPD	Jumlah Koordinasi dan Penyusunan Dokumen Perubahan RKA-SKPD	1 Dokumen			1 Dokumen	0	Kota Jambi, Danau Sipin, Semua Kelurahan	[DANA KHUSUS] - PENDAPATAN TRANSFER	Memperkuat Infrastruktur Untuk Mendukung Pengembangan Ekonomi Dan Pelayanan Dasar	1. Peningkatan kualitas infrastruktur perkotaan yang berkelanjutan	Kecamatan Danau Sipin	1 Dokumen	2,500,000	Kecamatan Danau Sipin
7 01 01 2.01 04	Koordinasi dan Penyusunan DPA- SKPD	Jumlah Koordinasi dan Penyusunan DPA-SKPD	1 Dokumen			1 Dokumen	0	Kota Jambi, Danau Sipin, Semua Kelurahan	[DANA KHUSUS] - PENDAPATAN TRANSFER	Memperkuat Infrastruktur Untuk Mendukung Pengembangan Ekonomi Dan Pelayanan Dasar	1. Peningkatan kualitas infrastruktur perkotaan yang berkelanjutan	Kecamatan Danau Sipin	1 Dokumen	2,500,000	Kecamatan Danau Sipin
7 01 01 2.01 05	Koordinasi dan Penyusunan Perubahan DPA-SKPD	Jumlah Koordinasi dan Penyusunan Perubahan DPA-SKPD	1 Dokumen			1 Dokumen	0	Kota Jambi, Danau Sipin, Semua Kelurahan	[DANA KHUSUS] - PENDAPATAN TRANSFER	Memperkuat Infrastruktur Untuk Mendukung Pengembangan Ekonomi Dan Pelayanan Dasar	1. Peningkatan kualitas infrastruktur perkotaan yang berkelanjutan	Kecamatan Danau Sipin	1 Dokumen	2,500,000	Kecamatan Danau Sipin
7 01 01 2.01 06	Koordinasi dan Penyusunan Laporan Capaian Kinerja dan Ikhtisar Realisasi Kinerja SKPD	Jumlah laporan	3 Dokumen			3 Dokumen	1,838,100	Kota Jambi, Danau Sipin, Semua Kelurahan	[DANA KHUSUS] - PENDAPATAN TRANSFER	Memperkuat Infrastruktur Untuk Mendukung Pengembangan Ekonomi Dan Pelayanan Dasar	1. Peningkatan kualitas infrastruktur perkotaan yang berkelanjutan	Kecamatan Danau Sipin	3 Dokumen	2,395,800	Kecamatan Danau Sipin
7 01 01 2.01 07	Evaluasi Kinerja Perangkat Daerah	Jumlah Evaluasi Kinerja Perangkat Daerah	1 Dokumen			1 Dokumen	0	Kota Jambi, Danau Sipin, Semua Kelurahan	[DANA KHUSUS] - PENDAPATAN TRANSFER	Memperkuat Infrastruktur Untuk Mendukung Pengembangan Ekonomi Dan Pelayanan Dasar	1. Peningkatan kualitas infrastruktur perkotaan yang berkelanjutan	Kecamatan Danau Sipin	1 Dokumen	2,781,000	Kecamatan Danau Sipin
7 01 01 2.02	Administrasi Keuangan Perangkat Daerah	Tertib Administrasi Keuangan	%		%	100 %	5,073,606,334					100 %	6,618,712,881		

**Penetapan Rencana Kerja Pemerintah Daerah (RKPD)
Kota Jambi
Tahun 2022**

Kode	Urusan/ Bidang Urusan/ Program/ Kegiatan/ Sub Kegiatan	Indikator Program/ Kegiatan/ Sub Kegiatan	Target Akhir Periode RPJMD	Realisasi Capaian RKPD Tahun 2020	Prakiraan Capaian Target RKPD Tahun 2021	Capaian Kinerja dan Kerangka Pendanaan						Kelompok Sasaran	Prakiraan Maju Rencana Tahun 2023		Perangkat Daerah Penanggung Jawab
						Target 2022	Pagu Indikatif	Lokasi	Sumber Dana	Prioritas			Target	Pagu Indikatif	
										Nasional	Daerah				
7 01 01 2.02 01	Penyediaan Gaji dan Tunjangan ASN	Jumlah Pembayaran Gaji dan Tunjangan ASN	48 orang			48 orang	4,562,679,024	Kota Jambi, Danau Sipin, Semua Kelurahan	[DANA KHUSUS] - PENDAPATAN TRANSFER		1. Peningkatan kualitas infrastruktur perkotaan yang berkelanjutan	ASN	48 orang	6,022,736,311	Kecamatan Danau Sipin
7 01 01 2.02 02	Penyediaan Administrasi Pelaksanaan Tugas ASN	Jumlah administrasi pelaksanaan tugas ASN	49 Orang			49 Orang	5,204,610	Kota Jambi, Danau Sipin, Semua Kelurahan	[DANA KHUSUS] - PENDAPATAN TRANSFER		1. Peningkatan kualitas infrastruktur perkotaan yang berkelanjutan	ASN	49 Orang	6,270,000	Kecamatan Danau Sipin
7 01 01 2.02 03	Pelaksanaan Penatausahaan dan Pengujian/Verifikasi Keuangan SKPD	Jumlah Jasa Tenaga Penatausahaan Keuangan	48 Orang			48 Orang	500,215,200	Kota Jambi, Danau Sipin, Semua Kelurahan	[DANA KHUSUS] - PENDAPATAN TRANSFER		1. Peningkatan kualitas infrastruktur perkotaan yang berkelanjutan	ASN	48 Orang	583,611,800	Kecamatan Danau Sipin
7 01 01 2.02 07	Koordinasi dan Penyusunan Laporan Keuangan Bulanan/Triwulanan/ Semesteran SKPD	Jumlah Dokumen	3 Dokumen			3 Dokumen	5,507,500	Kota Jambi, Danau Sipin, Semua Kelurahan	[DANA KHUSUS] - PENDAPATAN TRANSFER		1. Peningkatan kualitas infrastruktur perkotaan yang berkelanjutan	ASN	3 Dokumen	6,094,770	Kecamatan Danau Sipin
7 01 01 2.03	Administrasi Barang Milik Daerah pada Perangkat Daerah	Jumlah Penatausahaan Barang Milik Daerah	Orang		Orang	8 Orang	34,560,000						8 Orang	34,560,000	
7 01 01 2.03 06	Penatausahaan Barang Milik Daerah pada SKPD	Jumlah Jasa Tenaga Penatausahaan Barang	6 Orang			6 Orang	34,560,000	Kota Jambi, Danau Sipin, Semua Kelurahan	[DANA KHUSUS] - PENDAPATAN TRANSFER		1. Peningkatan kualitas infrastruktur perkotaan yang berkelanjutan	Barang Milik Daerah	6 Orang	34,560,000	Kecamatan Danau Sipin
7 01 01 2.05	Administrasi Kepegawaian Perangkat Daerah	Tertib administrasi kepegawaian	%		%	100 %	63,750,000						100 %	105,820,000	
7 01 01 2.05 02	Pengadaan Pakaian Dinas Beserta Atribut Kelengkapannya	Jumlah Pengadaan Pakaian Dinas beserta atribut dan kelengkapannya	85 stell			85 stell	63,750,000	Kota Jambi, Danau Sipin, Semua Kelurahan	[DANA KHUSUS] - PENDAPATAN TRANSFER		1. Peningkatan kualitas infrastruktur perkotaan yang berkelanjutan	ASN	85 stell	70,820,000	Kecamatan Danau Sipin
7 01 01 2.05 11	Bimbingan Teknis Implementasi Peraturan Perundang-Undangan	Jumlah bimbingan teknis implementasi peraturan perundang-undang	4 Kali			4 Kali	0	Kota Jambi, Danau Sipin, Semua Kelurahan	[DANA KHUSUS] - PENDAPATAN TRANSFER		1. Peningkatan kualitas infrastruktur perkotaan yang berkelanjutan	ASN	4 Kali	35,000,000	Kecamatan Danau Sipin
7 01 01 2.06	Administrasi Umum Perangkat Daerah	Tertib Administrasi Umum	%		%	100 %	184,657,425						100 %	520,500,000	
7 01 01 2.06 01	Penyediaan Komponen Instalasi Listrik/Penerangan Bangunan Kantor	Jumlah Komponen/Instalasi Listrik dan penerangan Bangunan Kantor	7 Jenis			7 Jenis	14,809,575	Kota Jambi, Danau Sipin, Semua Kelurahan	[DANA KHUSUS] - PENDAPATAN TRANSFER		1. Peningkatan kualitas infrastruktur perkotaan yang berkelanjutan	Adminitrasi Umum Kantor	7 Jenis	20,500,000	Kecamatan Danau Sipin
7 01 01 2.06 02	Penyediaan Peralatan dan Perlengkapan Kantor	jumlah Peralatan dan perlengkapan kantor	42 Jenis			42 Jenis	0	Kota Jambi, Danau Sipin, Semua Kelurahan	[DANA KHUSUS] - PENDAPATAN TRANSFER		1. Peningkatan kualitas infrastruktur perkotaan yang berkelanjutan	Adminitrasi Umum Kantor	42 Jenis	104,500,000	Kecamatan Danau Sipin

**Penetapan Rencana Kerja Pemerintah Daerah (RKPD)
Kota Jambi
Tahun 2022**

Kode	Urusan/ Bidang Urusan/ Program/ Kegiatan/ Sub Kegiatan	Indikator Program/ Kegiatan/ Sub Kegiatan	Target Akhir Periode RPJMD	Realisasi Capaian RKPD Tahun 2020	Prakiraan Capaian Target RKPD Tahun 2021	Capaian Kinerja dan Kerangka Pendanaan						Kelompok Sasaran	Prakiraan Maju Rencana Tahun 2023		Perangkat Daerah Penanggung Jawab
						Target 2022	Pagu Indikatif	Lokasi	Sumber Dana	Prioritas			Target	Pagu Indikatif	
										Nasional	Daerah				
7 01 01 2.06 04	Penyediaan Bahan Logistik Kantor	Jumlah bahan logistik kantor	3 Jenis			3 Jenis	79,490,850	Kota Jambi, Danau Sipin, Semua Kelurahan	[DANA KHUSUS] - PENDAPATAN TRANSFER		1. Peningkatan kualitas infrastruktur perkotaan yang berkelanjutan	Adminitrasi Umum Kantor	3 Jenis	100,000,000	Kecamatan Danau Sipin
7 01 01 2.06 05	Penyediaan Barang Cetakan dan Penggandaan	Jumlah Cetakan dan Penggandaan	3 Jenis			3 Jenis	10,296,000	Kota Jambi, Danau Sipin, Semua Kelurahan	[DANA KHUSUS] - PENDAPATAN TRANSFER		1. Peningkatan kualitas infrastruktur perkotaan yang berkelanjutan	Adminitrasi Umum Kantor	3 Jenis	15,000,000	Kecamatan Danau Sipin
7 01 01 2.06 08	Fasilitasi Kunjungan Tamu	Jumlah Makanan dan Minuman Rapat dan tamu	4066 kotak			4066 kotak	0	Kota Jambi, Danau Sipin, Semua Kelurahan	[DANA KHUSUS] - PENDAPATAN TRANSFER		1. Peningkatan kualitas infrastruktur perkotaan yang berkelanjutan	Adminitrasi Umum Kantor	4066 kotak	77,000,000	Kecamatan Danau Sipin
7 01 01 2.06 09	Penyelenggaraan Rapat Koordinasi dan Konsultasi SKPD	Jumlah rapat-rapat dan koordinasi	1 Tahun			1 Tahun	80,061,000	Kota Jambi, Danau Sipin, Semua Kelurahan	[DANA KHUSUS] - PENDAPATAN TRANSFER		1. Peningkatan kualitas infrastruktur perkotaan yang berkelanjutan	Adminitrasi Umum Kantor	1 Tahun	203,500,000	Kecamatan Danau Sipin
7 01 01 2.07	Pengadaan Barang Milik Daerah Penunjang Urusan Pemerintah Daerah	Kebutuhan Barang Penunjang Pelaksanaan Urusan Pemerintah Daerah	Tahun		Tahun	1 Tahun	379,000,000						1 Tahun	914,000,000	
7 01 01 2.07 02	Pengadaan Kendaraan Dinas Operasional atau Lapangan	jumlah pengadaan kendaraan dinas/operasional	6 Unit			6 Unit	379,000,000	Kota Jambi, Danau Sipin, Semua Kelurahan	[DANA KHUSUS] - PENDAPATAN TRANSFER		1. Peningkatan kualitas infrastruktur perkotaan yang berkelanjutan	Barang Milik Daerah	6 Unit	539,000,000	Kecamatan Danau Sipin
7 01 01 2.07 05	Pengadaan Mebel	Jumlah Pengadaan Mebel	2 jenis			2 jenis	0	Kota Jambi, Danau Sipin, Semua Kelurahan	[DANA KHUSUS] - PENDAPATAN TRANSFER		1. Peningkatan kualitas infrastruktur perkotaan yang berkelanjutan	Barang Milik Daerah	2 jenis	125,000,000	Kecamatan Danau Sipin
7 01 01 2.07 06	Pengadaan Peralatan dan Mesin Lainnya	Jumlah Pengadaan Peralatan dan Mesin Lainnya	11 unit			11 unit	0	Kota Jambi, Danau Sipin, Semua Kelurahan	[DANA KHUSUS] - PENDAPATAN TRANSFER		1. Peningkatan kualitas infrastruktur perkotaan yang berkelanjutan	Barang Milik Daerah	11 unit	250,000,000	Kecamatan Danau Sipin
7 01 01 2.08	Penyediaan Jasa Penunjang Urusan Pemerintahan Daerah	Kebutuhan Jasa Penunjang Urusan Pemerintahan Daerah	Tahun		Tahun	1 Tahun	228,100,000						1 Tahun	864,990,000	
7 01 01 2.08 01	Penyediaan Jasa Surat Menyurat	Jumlah Surat Menyurat	1300 Surat			1300 Surat	5,500,000	Kota Jambi, Danau Sipin, Semua Kelurahan	[DANA KHUSUS] - PENDAPATAN TRANSFER		1. Peningkatan kualitas infrastruktur perkotaan yang berkelanjutan	Organisasi Perangkat Daerah	1300 Surat	8,000,000	Kecamatan Danau Sipin
7 01 01 2.08 02	Penyediaan Jasa Komunikasi, Sumber Daya Air dan Listrik	Jumlah Jasa Komunikasi, jumlah sumber dayaa air, jumlah jasa listrik	220 Mbps			220 Mbps	222,600,000	Kota Jambi, Danau Sipin, Semua Kelurahan	[DANA KHUSUS] - PENDAPATAN TRANSFER		1. Peningkatan kualitas infrastruktur perkotaan yang berkelanjutan	Organisasi Perangkat Daerah	220 Mbps	230,800,000	Kecamatan Danau Sipin

**Penetapan Rencana Kerja Pemerintah Daerah (RKPD)
Kota Jambi
Tahun 2022**

Kode	Urusan/ Bidang Urusan/ Program/ Kegiatan/ Sub Kegiatan	Indikator Program/ Kegiatan/ Sub Kegiatan	Target Akhir Periode RPJMD	Realisasi Capaian RKPD Tahun 2020	Prakiraan Capaian Target RKPD Tahun 2021	Capaian Kinerja dan Kerangka Pendanaan						Kelompok Sasaran	Prakiraan Maju Rencana Tahun 2023		Perangkat Daerah Penanggung Jawab
						Target 2022	Pagu Indikatif	Lokasi	Sumber Dana	Prioritas			Target	Pagu Indikatif	
										Nasional	Daerah				
7 01 01 2.08 04	Penyediaan Jasa Pelayanan Umum Kantor	jumlah jasa pelayanan umum kantor	34 Orang			34 Orang		Kota Jambi, Danau Sipin, Semua Kelurahan	[DANA KHUSUS] - PENDAPATAN TRANSFER		1. Peningkatan kualitas infrastruktur perkotaan yang berkelanjutan	Organisasi Perangkat Daerah	34 Orang	626,190,000	Kecamatan Danau Sipin
7 01 01 2.09	Pemeliharaan Barang Milik Daerah Penunjang Urusan Pemerintahan Daerah	Pemeliharaan Barang Milik Daerah dalam Keadaan baik	Tahun		Tahun	1 Tahun	451,985,000						1 Tahun	747,283,000	
7 01 01 2.09 01	Penyediaan Jasa Pemeliharaan, Biaya Pemeliharaan dan Pajak Kendaraan Perorangan Dinas atau Kendaraan Dinas Jabatan	Jumlah Pemeliharaan Kendaraan Dinas/Operasional/STNK	19 Unit			19 Unit	161,716,000	Kota Jambi, Danau Sipin, Semua Kelurahan	[DANA KHUSUS] - PENDAPATAN TRANSFER		1. Peningkatan kualitas infrastruktur perkotaan yang berkelanjutan	Barang Milik Daerah	19 Unit	150,827,000	Kecamatan Danau Sipin
7 01 01 2.09 06	Pemeliharaan Peralatan dan Mesin Lainnya	Jumlah Pemeliharaan Peralatan dan Mesin Lainnya	36 Unit			36 Unit	24,760,000	Kota Jambi, Danau Sipin, Semua Kelurahan	[DANA KHUSUS] - PENDAPATAN TRANSFER		1. Peningkatan kualitas infrastruktur perkotaan yang berkelanjutan	Barang Milik Daerah	36 Unit	16,456,000	Kecamatan Danau Sipin
7 01 01 2.09 09	Pemeliharaan/Rehabilitasi Gedung Kantor dan Bangunan Lainnya	Jumlah Rehabilitasi sedang/berat gedung kantor	1 Paket			1 Paket	265,509,000	Kota Jambi, Danau Sipin, Semua Kelurahan	[DANA KHUSUS] - PENDAPATAN TRANSFER		1. Peningkatan kualitas infrastruktur perkotaan yang berkelanjutan	Barang Milik Daerah	1 Paket	580,000,000	Kecamatan Danau Sipin
7 01 02	PROGRAM PENYELENGGARAAN PEMERINTAHAN DAN PELAYANAN PUBLIK	Indeks Kepuasan Masyarakat terhadap Pelayanan Administrasi Kecamatan	persen		persen	100 persen	369,856,710						100 persen	473,160,000	
7 01 02 2.01	Koordinasi Penyelenggaraan Kegiatan Pemerintahan di Tingkat Kecamatan	Koordinasi yang di laksanakan oleh kecamatan	Persen		Persen	89 Persen	80,061,200						89 Persen	28,160,000	
7 01 02 2.01 02	Peningkatan Efektifitas Kegiatan Pemerintahan di Tingkat Kecamatan	Jumlah Pembinaan yang Dilaksanakan	12 Kali			12 Kali	80,061,200	Kota Jambi, Danau Sipin, Semua Kelurahan	[DANA KHUSUS] - PENDAPATAN TRANSFER		1. Peningkatan kualitas infrastruktur perkotaan yang berkelanjutan	Pelayanan Masyarakat	12 Kali	28,160,000	Kecamatan Danau Sipin
7 01 02 2.02	Penyelenggaraan Urusan Pemerintahan yang tidak Dilaksanakan oleh Unit Kerja Perangkat Daerah yang ada di Kecamatan	urusan pemerintahan yang tidak dilaksanakan di kecamatan	%		%	10 %	205,190,110						10 %	350,000,000	
7 01 02 2.02 01	Perencanaan Kegiatan Pelayanan kepada Masyarakat di Kecamatan	Jumlah Perencanaan Pelaksanaan Pelayanan	4 Kegiatan			4 Kegiatan	205,190,110	Kota Jambi, Danau Sipin, Semua Kelurahan	[DANA KHUSUS] - PENDAPATAN TRANSFER		1. Peningkatan kualitas infrastruktur perkotaan yang berkelanjutan	Pelayanan Publik	4 Kegiatan	350,000,000	Kecamatan Danau Sipin
7 01 02 2.04	Pelaksanaan Urusan Pemerintahan yang Dilimpahkan kepada Camat	Pelayanan yang terakomodir	%		%	100 %	84,605,400						100 %	95,000,000	

**Penetapan Rencana Kerja Pemerintah Daerah (RKPD)
Kota Jambi
Tahun 2022**

Kode	Urusan/ Bidang Urusan/ Program/ Kegiatan/ Sub Kegiatan	Indikator Program/ Kegiatan/ Sub Kegiatan	Target Akhir Periode RPJMD	Realisasi Capaian RKP Tahun 2020	Prakiraan Capaian Target RKP Tahun 2021	Capaian Kinerja dan Kerangka Pendanaan						Kelompok Sasaran	Prakiraan Maju Rencana Tahun 2023		Perangkat Daerah Penanggung Jawab
						Target 2022	Pagu Indikatif	Lokasi	Sumber Dana	Prioritas			Target	Pagu Indikatif	
										Nasional	Daerah				
7 01 02 2.04 01	Pelaksanaan Urusan Pemerintahan yang terkait dengan Pelayanan Perizinan Non Usaha	Jumlah Fasilitas Pelayanan Perizinan	3 Jenis			3 Jenis	73,599,300	Kota Jambi, Danau Sipin, Semua Kelurahan	[DANA KHUSUS] - PENDAPATAN TRANSFER	Memperkuat Infrastruktur Untuk Mendukung Pengembangan Ekonomi Dan Pelayanan Dasar	1. Peningkatan kualitas infrastruktur perkotaan yang berkelanjutan	Pelayanan Publik	3 Jenis	80,000,000	Kecamatan Danau Sipin
7 01 02 2.04 02	Pelaksanaan Urusan Pemerintahan yang terkait dengan Nonperizinan	Jumlah Fasilitas Pelayanan Non Perizinan	14 Jenis			14 Jenis	11,006,100	Kota Jambi, Danau Sipin, Semua Kelurahan	[DANA KHUSUS] - PENDAPATAN TRANSFER	Memperkuat Infrastruktur Untuk Mendukung Pengembangan Ekonomi Dan Pelayanan Dasar	1. Peningkatan kualitas infrastruktur perkotaan yang berkelanjutan	Pelayanan Publik	14 Jenis	15,000,000	Kecamatan Danau Sipin
7 01 04	PROGRAM KOORDINASI KETENTRAMAN DAN KETERTIBAN UMUM	Persentase Peningkatan Lingkungan yang aman dan kondusif	persen		persen	100 persen	106,257,000						100 persen	125,950,000	
7 01 04 2.01	Koordinasi Upaya Penyelenggaraan Ketenteraman dan Ketertiban Umum	Jumlah Pembinaan	Kali		Kali	4 Kali	92,913,700						4 Kali	110,000,000	
7 01 04 2.01 01	Sinergitas dengan Kepolisian Negara Republik Indonesia, Tentara Nasional Indonesia dan Instansi Vertikal di Wilayah Kecamatan	Jumlah Pembinaan	12 Kali			12 Kali	92,913,700	Kota Jambi, Danau Sipin, Semua Kelurahan	[DANA KHUSUS] - PENDAPATAN TRANSFER	1. Peningkatan kualitas infrastruktur perkotaan yang berkelanjutan	1. Peningkatan kualitas infrastruktur perkotaan yang berkelanjutan	Masyarakat	12 Kali	110,000,000	Kecamatan Danau Sipin
7 01 04 2.02	Koordinasi Penerapan dan Penegakan Peraturan Daerah dan Peraturan Kepala Daerah	fasilitasi penanganan pelanggaran perda dan perkada	%		%	100 %	13,343,300						100 %	15,950,000	
7 01 04 2.02 01	Koordinasi/Sinergi Dengan Perangkat Daerah yang Tugas dan Fungsinya di Bidang Penegakan Peraturan Perundang-Undangan dan/atau Kepolisian Negara Republik Indonesia	Jumlah rapat-rapat dan koordinasi	24 Kali			24 Kali	13,343,300	Kota Jambi, Danau Sipin, Semua Kelurahan	[DANA KHUSUS] - PENDAPATAN TRANSFER	Memperkuat Infrastruktur Untuk Mendukung Pengembangan Ekonomi Dan Pelayanan Dasar	1. Peningkatan kualitas infrastruktur perkotaan yang berkelanjutan	Masyarakat	24 Kali	15,950,000	Kecamatan Danau Sipin
7 01 05	PROGRAM PENYELENGGARAAN URUSAN PEMERINTAHAN UMUM	Terwujudnya fasilitas penyelenggaraan urusan Pemerintahan Umum	persen		persen	100 persen	205,384,800						100 persen	752,566,500	

**Penetapan Rencana Kerja Pemerintah Daerah (RKPD)
Kota Jambi
Tahun 2022**

Kode	Urusan/ Bidang Urusan/ Program/ Kegiatan/ Sub Kegiatan	Indikator Program/ Kegiatan/ Sub Kegiatan	Target Akhir Periode RPJMD	Realisasi Capaian RKPD Tahun 2020	Prakiraan Capaian Target RKPD Tahun 2021	Capaian Kinerja dan Kerangka Pendanaan						Kelompok Sasaran	Prakiraan Maju Rencana Tahun 2023		Perangkat Daerah Penanggung Jawab
						Target 2022	Pagu Indikatif	Lokasi	Sumber Dana	Prioritas			Target	Pagu Indikatif	
										Nasional	Daerah				
7 01 05 2.01	Penyelenggaraan Urusan Pemerintahan Umum sesuai Penugasan Kepala Daerah	Terwujudnya pelaksanaan penugasan kepala daerah	%		%	80 %	205,384,800						80 %	752,566,500	
7 01 05 2.01 04	Pembinaan Kerukunan Antarsuku dan Intrasuku, Umat Beragama, Ras, dan Golongan Lainnya Guna Mewujudkan Stabilitas Keamanan Lokal, Regional, dan Nasional	Jumlah Pembinaan	4 Kegiatan			4 Kegiatan	18,650,000	Kota Jambi, Danau Sipin, Semua Kelurahan	[DANA KHUSUS] - PENDAPATAN TRANSFER		1. Peningkatan kualitas infrastruktur perkotaan yang berkelanjutan	Lembaga Masyarakat	4 Kegiatan	22,566,500	Kecamatan Danau Sipin
7 01 05 2.01 07	Pelaksanaan semua Urusan Pemerintahan yang bukan merupakan Kewenangan Daerah dan tidak dilaksanakan oleh Instansi Vertikal	Jumlah Pelaksanaan kegiatan pemerintahan umum di kecamatan	7 Kegiatan			7 Kegiatan	186,734,800	Kota Jambi, Danau Sipin, Semua Kelurahan	[DANA KHUSUS] - PENDAPATAN TRANSFER		1. Peningkatan kualitas infrastruktur perkotaan yang berkelanjutan	Lembaga Masyarakat	7 Kegiatan	730,000,000	Kecamatan Danau Sipin
7	UNSUR KEWILAYAHAN														
7 01	KECAMATAN						645,848,760							956,388,000	
7 01 03	PROGRAM PEMBERDAYAAN MASYARAKAT DESA DAN KELURAHAN	Persentase Peningkatan Pemberdayaan Masyarakat di kelurahan	persen		persen	100 persen	590,798,760						100 persen	831,388,000	
7 01 03 2.02	Kegiatan Pemberdayaan Kelurahan	Kelembagaan masyarakat yang ikut serta dalam Pembangunan	%		%	80 %	590,798,760						80 %	831,388,000	
7 01 03 2.02 01	Peningkatan Partisipasi Masyarakat dalam Forum Musyawarah Perencanaan Pembangunan di Kelurahan	Jumlah lembaga masyarakat yang berpartisipasi dalam musrenbang	1 Kali			1 Kali	2,996,246	Kota Jambi, Danau Sipin, Sungai Putri	[DANA KHUSUS] - PENDAPATAN TRANSFER	Memperkuat Infrastruktur Untuk Mendukung Pengembangan Ekonomi Dan Pelayanan Dasar	1. Peningkatan kualitas infrastruktur perkotaan yang berkelanjutan	Masyarakat	1 Kali	3,388,000	Kecamatan Danau Sipin
7 01 03 2.02 02	Pembangunan Sarana dan Prasarana Kelurahan	Jumlah Sarana dan Prasarana yang dibangun	4 Titik/Lokas i			4 Titik/Lokas i	187,999,442	Kota Jambi, Danau Sipin, Sungai Putri	[DANA KHUSUS] - PENDAPATAN TRANSFER	Memperkuat Infrastruktur Untuk Mendukung Pengembangan Ekonomi Dan Pelayanan Dasar	1. Peningkatan kualitas infrastruktur perkotaan yang berkelanjutan	Masyarakat	4 Titik/Lokas i	198,000,000	Kecamatan Danau Sipin
7 01 03 2.02 03	Pemberdayaan Masyarakat di Kelurahan	Jumlah lembaga masyarakat yang dibina di kelurahan	12 Lembaga			12 Lembaga	399,803,072	Kota Jambi, Danau Sipin, Sungai Putri	[DANA KHUSUS] - PENDAPATAN TRANSFER	Memperkuat Infrastruktur Untuk Mendukung Pengembangan Ekonomi Dan Pelayanan Dasar	1. Peningkatan kualitas infrastruktur perkotaan yang berkelanjutan	Masyarakat	12 Lembaga	630,000,000	Kecamatan Danau Sipin
7 01 04	PROGRAM KOORDINASI KETENTRAMAN DAN KETERTIBAN UMUM	Persentase Peningkatan Lingkungan yang aman dan kondusif	persen		persen	100 persen	55,050,000						100 persen	125,000,000	

**Penetapan Rencana Kerja Pemerintah Daerah (RKPD)
Kota Jambi
Tahun 2022**

Kode	Urusan/ Bidang Urusan/ Program/ Kegiatan/ Sub Kegiatan	Indikator Program/ Kegiatan/ Sub Kegiatan	Target Akhir Periode RPJMD	Realisasi Capaian RKPD Tahun 2020	Prakiraan Capaian Target RKPD Tahun 2021	Capaian Kinerja dan Kerangka Pendanaan						Kelompok Sasaran	Prakiraan Maju Rencana Tahun 2023		Perangkat Daerah Penanggung Jawab
						Target 2022	Pagu Indikatif	Lokasi	Sumber Dana	Prioritas			Target	Pagu Indikatif	
										Nasional	Daerah				
7 01 04 2.01	Koordinasi Upaya Penyelenggaraan Ketenteraman dan Ketertiban Umum	Meningkatkan pembinaan sistim keamanan lingkungan	%		%	35 %	55,050,000						35 %	125,000,000	
7 01 04 2.01 02	Harmonisasi Hubungan Dengan Tokoh Agama dan Tokoh Masyarakat	Meningkatnya upaya antisipasi peningkatan penyebaran covid-19	100 %			100 %	55,050,000	Kota Jambi, Danau Sipin, Sungai Putri	[DANA KHUSUS] - PENDAPATAN TRANSFER	Memperkuat Infrastruktur Untuk Mendukung Pengembangan Ekonomi Dan Pelayanan Dasar	1. Peningkatan kualitas infrastruktur perkotaan yang berkelanjutan	Masyarakat Kelurahan Sungai Putri	100 %	125,000,000	Kecamatan Danau Sipin
7	UNSUR KEWILAYAHAN														
7 01	KECAMATAN						502,469,046							1,103,988,000	
7 01 03	PROGRAM PEMBERDAYAAN MASYARAKAT DESA DAN KELURAHAN	Persentase Peningkatan Pemberdayaan Masyarakat di kelurahan	persen		persen	100 persen	447,419,046						100 persen	978,988,000	
7 01 03 2.02	Kegiatan Pemberdayaan Kelurahan	Kelembagaan masyarakat yang ikut serta dalam Pembangunan	%		%	80 %	447,419,046						80 %	978,988,000	
7 01 03 2.02 01	Peningkatan Partisipasi Masyarakat dalam Forum Musyawarah Perencanaan Pembangunan di Kelurahan	Jumlah lembaga masyarakat yang berpartisipasi dalam musrenbang	1 Kali			1 Kali	2,800,000	Kota Jambi, Danau Sipin, Murni	[DANA KHUSUS] - PENDAPATAN TRANSFER	Memperkuat Infrastruktur Untuk Mendukung Pengembangan Ekonomi Dan Pelayanan Dasar	1. Peningkatan kualitas infrastruktur perkotaan yang berkelanjutan	Masyarakat	1 Kali	3,388,000	Kecamatan Danau Sipin
7 01 03 2.02 02	Pembangunan Sarana dan Prasarana Kelurahan	Jumlah Sarana dan Prasarana yang dibangun	8 titik/lokasi			8 titik/lokasi	152,224,225	Kota Jambi, Danau Sipin, Murni	[DANA KHUSUS] - PENDAPATAN TRANSFER	Memperkuat Infrastruktur Untuk Mendukung Pengembangan Ekonomi Dan Pelayanan Dasar	1. Peningkatan kualitas infrastruktur perkotaan yang berkelanjutan	Masyarakat	8 titik/lokasi	485,600,000	Kecamatan Danau Sipin
7 01 03 2.02 03	Pemberdayaan Masyarakat di Kelurahan	Jumlah lembaga masyarakat yang dibina di kelurahan	12 lembaga			12 lembaga	292,394,821	Kota Jambi, Danau Sipin, Murni	[DANA KHUSUS] - PENDAPATAN TRANSFER	Memperkuat Infrastruktur Untuk Mendukung Pengembangan Ekonomi Dan Pelayanan Dasar	1. Peningkatan kualitas infrastruktur perkotaan yang berkelanjutan	Masyarakat	12 lembaga	490,000,000	Kecamatan Danau Sipin
7 01 04	PROGRAM KOORDINASI KETENTRAMAN DAN KETERTIBAN UMUM	Persentase Peningkatan Lingkungan yang aman dan kondusif	persen		persen	100 persen	55,050,000						100 persen	125,000,000	
7 01 04 2.01	Koordinasi Upaya Penyelenggaraan Ketenteraman dan Ketertiban Umum	Peningkatan Pembinaan Sistim Keamanan Lingkungan	%		%	35 %	55,050,000						35 %	125,000,000	

**Penetapan Rencana Kerja Pemerintah Daerah (RKPD)
Kota Jambi
Tahun 2022**

Kode	Urusan/ Bidang Urusan/ Program/ Kegiatan/ Sub Kegiatan	Indikator Program/ Kegiatan/ Sub Kegiatan	Target Akhir Periode RPJMD	Realisasi Capaian RKPD Tahun 2020	Prakiraan Capaian Target RKPD Tahun 2021	Capaian Kinerja dan Kerangka Pendanaan						Kelompok Sasaran	Prakiraan Maju Rencana Tahun 2023		Perangkat Daerah Penanggung Jawab
						Target 2022	Pagu Indikatif	Lokasi	Sumber Dana	Prioritas			Target	Pagu Indikatif	
										Nasional	Daerah				
7 01 04 2.01 02	Harmonisasi Hubungan Dengan Tokoh Agama dan Tokoh Masyarakat	Meningkatnya upaya antisipasi peningkatan penyebaran Covid-19	100 %			100 %	55,050,000	Kota Jambi, Danau Sipin, Murni	[DANA UMUM] - Dana Transfer Umum-Dana Alokasi Umum	Memperkuat Infrastruktur Untuk Mendukung Pengembangan Ekonomi Dan Pelayanan Dasar	1. Peningkatan kualitas infrastruktur perkotaan yang berkelanjutan	Masyarakat Kelurahan Murni	100 %	125,000,000	Kecamatan Danau Sipin
7	UNSUR KEWILAYAHAN														
7 01	KECAMATAN						682,977,281							1,168,878,900	
7 01 03	PROGRAM PEMBERDAYAAN MASYARAKAT DESA DAN KELURAHAN	Persentase Peningkatan Pemberdayaan Masyarakat di kelurahan	persen		persen	100 persen	627,927,281						100 persen	1,043,878,900	
7 01 03 2.02	Kegiatan Pemberdayaan Kelurahan	Kelembagaan masyarakat yang ikut serta dalam Pembangunan	%		%	80 %	627,927,281						80 %	1,043,878,900	
7 01 03 2.02 01	Peningkatan Partisipasi Masyarakat dalam Forum Musyawarah Perencanaan Pembangunan di Kelurahan	Jumlah lembaga masyarakat yang berpartisipasi dalam musrenbang	1 Kali			1 Kali	2,800,000	Kota Jambi, Danau Sipin, Solok Sipin	[DANA KHUSUS] - PENDAPATAN TRANSFER	Memperkuat Infrastruktur Untuk Mendukung Pengembangan Ekonomi Dan Pelayanan Dasar	1. Peningkatan kualitas infrastruktur perkotaan yang berkelanjutan	Masyarakat	1 Kali	3,388,000	Kecamatan Danau Sipin
7 01 03 2.02 02	Pembangunan Sarana dan Prasarana Kelurahan	Jumlah Sarana dan Prasarana yang dibangun	10 Titik/Lokasi			10 Titik/Lokasi	172,000,000	Kota Jambi, Danau Sipin, Solok Sipin	[DANA KHUSUS] - PENDAPATAN TRANSFER	Memperkuat Infrastruktur Untuk Mendukung Pengembangan Ekonomi Dan Pelayanan Dasar	1. Peningkatan kualitas infrastruktur perkotaan yang berkelanjutan	Masyarakat	10 Titik/Lokasi	350,000,000	Kecamatan Danau Sipin
7 01 03 2.02 03	Pemberdayaan Masyarakat di Kelurahan	Jumlah lembaga masyarakat yang dibangun di kelurahan	12 Lembaga			12 Lembaga	453,127,281	Kota Jambi, Danau Sipin, Solok Sipin	[DANA KHUSUS] - PENDAPATAN TRANSFER	Memperkuat Infrastruktur Untuk Mendukung Pengembangan Ekonomi Dan Pelayanan Dasar	1. Peningkatan kualitas infrastruktur perkotaan yang berkelanjutan	Masyarakat	12 Lembaga	690,490,900	Kecamatan Danau Sipin
7 01 04	PROGRAM KOORDINASI KETENTERAMAN DAN KETERTIBAN UMUM	Persentase Peningkatan Lingkungan yang aman dan kondusif	persen		persen	100 persen	55,050,000						100 persen	125,000,000	
7 01 04 2.01	Koordinasi Upaya Penyelenggaraan Ketenteraman dan Ketertiban Umum	Peningkatan Pembinaan Sistim Keamanan Lingkungan	%		%	35 %	55,050,000						35 %	125,000,000	
7 01 04 2.01 02	Harmonisasi Hubungan Dengan Tokoh Agama dan Tokoh Masyarakat	Meningkatnya upaya antisipasi peningkatan penyebaran Covid-19	100 %			100 %	55,050,000	Kota Jambi, Danau Sipin, Solok Sipin	[DANA UMUM] - Dana Transfer Umum-Dana Alokasi Umum	Memperkuat Infrastruktur Untuk Mendukung Pengembangan Ekonomi Dan Pelayanan Dasar	1. Peningkatan kualitas infrastruktur perkotaan yang berkelanjutan	Masyarakat Kelurahan Solok Sipin	100 %	125,000,000	Kecamatan Danau Sipin
7	UNSUR KEWILAYAHAN														
7 01	KECAMATAN						662,562,004							1,241,127,000	

**Penetapan Rencana Kerja Pemerintah Daerah (RKPD)
Kota Jambi
Tahun 2022**

Kode	Urusan/ Bidang Urusan/ Program/ Kegiatan/ Sub Kegiatan	Indikator Program/ Kegiatan/ Sub Kegiatan	Target Akhir Periode RPJMD	Realisasi Capaian RKPD Tahun 2020	Prakiraan Capaian Target RKPD Tahun 2021	Capaian Kinerja dan Kerangka Pendanaan						Kelompok Sasaran	Prakiraan Maju Rencana Tahun 2023		Perangkat Daerah Penanggung Jawab
						Target 2022	Pagu Indikatif	Lokasi	Sumber Dana	Prioritas			Target	Pagu Indikatif	
										Nasional	Daerah				
7 01 03	PROGRAM PEMBERDAYAAN MASYARAKAT DESA DAN KELURAHAN	Persentase Peningkatan Pemberdayaan Masyarakat di kelurahan	persen		persen	100 persen	607,512,004						100 persen	1,116,127,000	
7 01 03 2.02	Kegiatan Pemberdayaan Kelurahan	Kelembagaan masyarakat yang ikut serta dalam Pembangunan	%		%	80 %	607,512,004						80 %	1,116,127,000	
7 01 03 2.02 01	Peningkatan Partisipasi Masyarakat dalam Forum Musyawarah Perencanaan Pembangunan di Kelurahan	Jumlah lembaga masyarakat yang berpartisipasi dalam musrenbang	1 Kali			1 Kali	2,799,900	Kota Jambi, Danau Sipin, Selamat	[DANA KHUSUS] - PENDAPATAN TRANSFER	Memperkuat Infrastruktur Untuk Mendukung Pengembangan Ekonomi Dan Pelayanan Dasar	1. Peningkatan kualitas infrastruktur perkotaan yang berkelanjutan	Masyarakat	1 Kali	3,388,000	Kecamatan Danau Sipin
7 01 03 2.02 02	Pembangunan Sarana dan Prasarana Kelurahan	Jumlah Sarana dan Prasarana yang dibangun	7 titik/lokasi			7 titik/lokasi	180,999,961	Kota Jambi, Danau Sipin, Selamat	[DANA KHUSUS] - PENDAPATAN TRANSFER	Memperkuat Infrastruktur Untuk Mendukung Pengembangan Ekonomi Dan Pelayanan Dasar	1. Peningkatan kualitas infrastruktur perkotaan yang berkelanjutan	Masyarakat	7 titik/lokasi	526,673,500	Kecamatan Danau Sipin
7 01 03 2.02 03	Pemberdayaan Masyarakat di Kelurahan	Jumlah lembaga masyarakat yang dibina di kelurahan	12 Lembaga			12 Lembaga	423,712,143	Kota Jambi, Danau Sipin, Selamat	[DANA KHUSUS] - PENDAPATAN TRANSFER	Memperkuat Infrastruktur Untuk Mendukung Pengembangan Ekonomi Dan Pelayanan Dasar	1. Peningkatan kualitas infrastruktur perkotaan yang berkelanjutan	Masyarakat	12 Lembaga	586,065,500	Kecamatan Danau Sipin
7 01 04	PROGRAM KOORDINASI KETENTERAMAN DAN KETERTIBAN UMUM	Persentase Peningkatan Lingkungan yang aman dan kondusif	persen		persen	100 persen	55,050,000						100 persen	125,000,000	
7 01 04 2.01	Koordinasi Upaya Penyelenggaraan Ketenteraman dan Ketertiban Umum	Peningkatan Pembinaan Sistim Keamanan Lingkungan	%		%	35 %	55,050,000						35 %	125,000,000	
7 01 04 2.01 02	Harmonisasi Hubungan Dengan Tokoh Agama dan Tokoh Masyarakat	Meningkatnya upaya antisipasi peningkatan penyebaran Covid-19	100 %			100 %	55,050,000	Kota Jambi, Danau Sipin, Selamat	[DANA UMUM] - Dana Transfer Umum-Dana Alokasi Umum	Memperkuat Infrastruktur Untuk Mendukung Pengembangan Ekonomi Dan Pelayanan Dasar	1. Peningkatan kualitas infrastruktur perkotaan yang berkelanjutan	Masyarakat Kelurahan Selamat	100 %	125,000,000	Kecamatan Danau Sipin
7	UNSUR KEWILAYAHAN														
7 01	KECAMATAN						875,910,787						1,428,588,000		
7 01 03	PROGRAM PEMBERDAYAAN MASYARAKAT DESA DAN KELURAHAN	Persentase Peningkatan Pemberdayaan Masyarakat di kelurahan	persen		persen	100 persen	820,860,787						100 persen	1,303,588,000	
7 01 03 2.02	Kegiatan Pemberdayaan Kelurahan	Kelembagaan masyarakat yang ikut serta dalam Pembangunan	%		%	80 %	820,860,787						80 %	1,303,588,000	

**Penetapan Rencana Kerja Pemerintah Daerah (RKPD)
Kota Jambi
Tahun 2022**

Kode	Urusan/ Bidang Urusan/ Program/ Kegiatan/ Sub Kegiatan	Indikator Program/ Kegiatan/ Sub Kegiatan	Target Akhir Periode RPJMD	Realisasi Capaian RKPD Tahun 2020	Prakiraan Capaian Target RKPD Tahun 2021	Capaian Kinerja dan Kerangka Pendanaan						Kelompok Sasaran	Prakiraan Maju Rencana Tahun 2023		Perangkat Daerah Penanggung Jawab
						Target 2022	Pagu Indikatif	Lokasi	Sumber Dana	Prioritas			Target	Pagu Indikatif	
										Nasional	Daerah				
7 01 03 2.02 01	Peningkatan Partisipasi Masyarakat dalam Forum Musyawarah Perencanaan Pembangunan di Kelurahan	Jumlah lembaga masyarakat yang berpartisipasi dalam musrenbang	1 Kali			1 Kali	2,800,000	Kota Jambi, Danau Sipin, Legok	[DANA KHUSUS] - PENDAPATAN TRANSFER	Memperkuat Infrastruktur Untuk Mendukung Pengembangan Ekonomi Dan Pelayanan Dasar	1. Peningkatan kualitas infrastruktur perkotaan yang berkelanjutan	Masyarakat	1 Kali	3,388,000	Kecamatan Danau Sipin
7 01 03 2.02 02	Pembangunan Sarana dan Prasarana Kelurahan	Jumlah Sarana dan Prasarana yang dibangun	7 Titik/Lokasi			7 Titik/Lokasi	210,000,000	Kota Jambi, Danau Sipin, Legok	[DANA KHUSUS] - PENDAPATAN TRANSFER	Memperkuat Infrastruktur Untuk Mendukung Pengembangan Ekonomi Dan Pelayanan Dasar	1. Peningkatan kualitas infrastruktur perkotaan yang berkelanjutan	Masyarakat	7 Titik/Lokasi	510,200,000	Kecamatan Danau Sipin
7 01 03 2.02 03	Pemberdayaan Masyarakat di Kelurahan	Jumlah lembaga masyarakat yang dibangun di kelurahan	12 Lembaga			12 Lembaga	608,060,787	Kota Jambi, Danau Sipin, Legok	[DANA KHUSUS] - PENDAPATAN TRANSFER	Memperkuat Infrastruktur Untuk Mendukung Pengembangan Ekonomi Dan Pelayanan Dasar	1. Peningkatan kualitas infrastruktur perkotaan yang berkelanjutan	Masyarakat	12 Lembaga	790,000,000	Kecamatan Danau Sipin
7 01 04	PROGRAM KOORDINASI KETENTERAMAN DAN KETERTIBAN UMUM	Persentase Peningkatan Lingkungan yang aman dan kondusif	persen		persen	100 persen	55,050,000						100 persen	125,000,000	
7 01 04 2.01	Koordinasi Upaya Penyelenggaraan Ketenteraman dan Ketertiban Umum	Peningkatan Pembinaan Sistem Keamanan Lingkungan	%		%	35 %	55,050,000						35 %	125,000,000	
7 01 04 2.01 02	Harmonisasi Hubungan Dengan Tokoh Agama dan Tokoh Masyarakat	Meningkatnya upaya antisipasi peningkatan penyebaran Covid-19	100 %			100 %	55,050,000	Kota Jambi, Danau Sipin, Legok	[DANA UMUM] - Dana Transfer Umum-Dana Alokasi Umum	Memperkuat Infrastruktur Untuk Mendukung Pengembangan Ekonomi Dan Pelayanan Dasar	1. Peningkatan kualitas infrastruktur perkotaan yang berkelanjutan	Masyarakat Kelurahan Legok	100 %	125,000,000	Kecamatan Danau Sipin
7	UNSUR KEWILAYAHAN														
7 01	KECAMATAN						7,639,587,200							9,179,312,835	
7 01 01	PROGRAM PENUNJANG URUSAN PEMERINTAHAN DAERAH KABUPATEN/KOTA	Indeks Reformasi Birokrasi Perangkat Daerah	persen		persen	100 persen	6,919,255,021						100 persen	7,836,927,143	
7 01 01 2.01	Perencanaan, Penganggaran, dan Evaluasi Kinerja Perangkat Daerah	Jumlah Dokumen	Dokumen		Dokumen	9 Dokumen	18,000,000						9 Dokumen	22,000,000	
7 01 01 2.01 01	Penyusunan Dokumen Perencanaan Perangkat Daerah	Tersusnya Dokumen Perencanaan SKPD	4 Dokumen			4 Dokumen	7,400,000	Kota Jambi, Paal Merah, Talang Bakung			5. Good governance	Laporan Evaluasi Kinerja Perangkat Daerah	4 Dokumen	9,300,000	Kecamatan Paal Merah
7 01 01 2.01 02	Koordinasi dan Penyusunan Dokumen RKA-SKPD	Jumlah Program dan Kegiatan Perangkat Daerah Dalam Dokumen Perencanaan	4 Dokumen			4 Dokumen	6,000,000	Kota Jambi, Paal Merah, Semua Kelurahan	[DANA UMUM] - PENDAPATAN TRANSFER		5. Good governance	Laporan Evaluasi Kinerja Perangkat Daerah	4 Dokumen	7,200,000	Kecamatan Paal Merah

**Penetapan Rencana Kerja Pemerintah Daerah (RKPD)
Kota Jambi
Tahun 2022**

Kode	Urusan/ Bidang Urusan/ Program/ Kegiatan/ Sub Kegiatan	Indikator Program/ Kegiatan/ Sub Kegiatan	Target Akhir Periode RPJMD	Realisasi Capaian RKPD Tahun 2020	Prakiraan Capaian Target RKPD Tahun 2021	Capaian Kinerja dan Kerangka Pendanaan						Kelompok Sasaran	Prakiraan Maju Rencana Tahun 2023		Perangkat Daerah Penanggung Jawab
						Target 2022	Pagu Indikatif	Lokasi	Sumber Dana	Prioritas			Target	Pagu Indikatif	
										Nasional	Daerah				
7 01 01 2.01 06	Koordinasi dan Penyusunan Laporan Capaian Kinerja dan Ikhtisar Realisasi Kinerja SKPD	Jumlah Laporan Capaian Kinerja dan Ikhtisar Realisasi Kinerja SKPD	3 Dokumen			3 Dokumen	4,600,000	Kota Jambi, Paal Merah, Semua Kelurahan	[DANA UMUM] - PENDAPATAN TRANSFER		5. Good governance	Laporan Evaluasi Kinerja Perangkat Daerah	3 Dokumen	5,500,000	Kecamatan Paal Merah
7 01 01 2.02	Administrasi Keuangan Perangkat Daerah	Tertib Administrasi Keuangan Perangkat Daerah	Persen		Persen	93 Persen	5,127,062,087						93 Persen	5,327,558,480	
7 01 01 2.02 01	Penyediaan Gaji dan Tunjangan ASN	Tersedianya Gaji dan Tunjangan ASN	55 Pegawai			55 Pegawai	4,477,048,252	Kota Jambi, Paal Merah, Semua Kelurahan	[DANA UMUM] - PENDAPATAN TRANSFER	Meningkatkan Sumber Daya Manusia Yang Berkualitas Dan Berdaya Saing	2. Peningkatan kualitas sumber daya manusia	Laporan Keuangan Perangkat Daerah	55 Pegawai	4,500,000,000	Kecamatan Paal Merah
7 01 01 2.02 02	Penyediaan Administrasi Pelaksanaan Tugas ASN	Tersedianya Administrasi Pelaksanaan Tugas ASN	3 Dokumen			3 Dokumen	157,010,335	Kota Jambi, Paal Merah, Semua Kelurahan	[DANA UMUM] - PENDAPATAN TRANSFER	Meningkatkan Sumber Daya Manusia Yang Berkualitas Dan Berdaya Saing	5. Good governance	Laporan Keuangan Perangkat Daerah	3 Dokumen	119,227,680	Kecamatan Paal Merah
7 01 01 2.02 03	Pelaksanaan Penatausahaan dan Pengujian/Verifikasi Keuangan SKPD	Jumlah jasa tenaga administrasi keuangan, aset dan pengadaan barang/jasa	74 Orang			74 Orang	489,023,200	Kota Jambi, Paal Merah, Semua Kelurahan	[DANA UMUM] - PENDAPATAN TRANSFER	Meningkatkan Sumber Daya Manusia Yang Berkualitas Dan Berdaya Saing	5. Good governance	Laporan Keuangan Perangkat Daerah	74 Orang	701,830,800	Kecamatan Paal Merah
7 01 01 2.02 07	Koordinasi dan Penyusunan Laporan Keuangan Bulanan/Triwulanan/Semesteran SKPD	Terlaksananya Laporan keuangan semesteran/Bulanan/Tahunan SKPD	8 Dokumen			8 Dokumen	3,980,300	Kota Jambi, Paal Merah, Semua Kelurahan	[DANA UMUM] - PENDAPATAN TRANSFER	Meningkatkan Sumber Daya Manusia Yang Berkualitas Dan Berdaya Saing	2. Peningkatan kualitas sumber daya manusia	Laporan Keuangan Perangkat Daerah	8 Dokumen	6,500,000	Kecamatan Paal Merah
7 01 01 2.05	Administrasi Kepegawaian Perangkat Daerah	Indeks Profesionalitas ASN Perangkat Daerah	Persen		Persen	95 Persen	67,500,000						95 Persen	92,000,000	
7 01 01 2.05 02	Pengadaan Pakaian Dinas Beserta Atribut Kelengkapannya	Tersedianya Pakaian Dinas Bagi PNS dan TTK di Lingkungan Kecamatan Paal Merah	90 Stel			90 Stel	67,500,000	Kota Jambi, Paal Merah, Talang Bakung	[DANA UMUM] - PENDAPATAN TRANSFER	Meningkatkan Sumber Daya Manusia Yang Berkualitas Dan Berdaya Saing	5. Good governance	Aparatur Sipil Negara (ASN) dan TTK Jumlah 2020	90 Stel	70,000,000	Kecamatan Paal Merah
7 01 01 2.05 11	Bimbingan Teknis Implementasi Peraturan Perundang-Undangan	Terlaksananya bimbingan teknis implementasi peraturan perundangundangan	3 Orang/Kali			3 Orang/Kali	0	Kota Jambi, Paal Merah, Talang Bakung	[DANA UMUM] - PENDAPATAN TRANSFER	Meningkatkan Sumber Daya Manusia Yang Berkualitas Dan Berdaya Saing	5. Good governance	Aparatur Sipil Negara (ASN) dan TTK Jumlah 2020	3 Orang/Kali	22,000,000	Kecamatan Paal Merah
7 01 01 2.06	Administrasi Umum Perangkat Daerah	Tertib Pengelolaan Administrasi Umum Kecamatan	%		%	97 %	303,397,140						97 %	447,603,600	
7 01 01 2.06 01	Penyediaan Komponen Instalasi Listrik/Penerangan Bangunan Kantor	Tersedianya komponen instalasi listrik/penerangan kantor	1 Tahun			1 Tahun	15,076,700	Kota Jambi, Paal Merah, Talang Bakung	[DANA UMUM] - PENDAPATAN TRANSFER		5. Good governance	Sarana dan Prasarana Perkantoran	1 Tahun	19,250,000	Kecamatan Paal Merah
7 01 01 2.06 04	Penyediaan Bahan Logistik Kantor	Tersedianya Peralatan Kebersihan Tersedianya sarana alat tulis kantor Kecamatan Tersedianya sarana alat tulis kantor Kelurahan Tersedianya sarana Perabot Kantor	20 Jenis 36 Jenis 27 Jenis 20 Jenis			20 Jenis 36 Jenis 27 Jenis 20 Jenis	146,037,940	Kota Jambi, Paal Merah, Talang Bakung	[DANA UMUM] - PENDAPATAN TRANSFER		5. Good governance	Sarana dan Prasarana Perkantoran	20 Jenis 36 Jenis 27 Jenis 20 Jenis	104,673,800	Kecamatan Paal Merah

**Penetapan Rencana Kerja Pemerintah Daerah (RKPD)
Kota Jambi
Tahun 2022**

Kode	Urusan/ Bidang Urusan/ Program/ Kegiatan/ Sub Kegiatan	Indikator Program/ Kegiatan/ Sub Kegiatan	Target Akhir Periode RPJMD	Realisasi Capaian RKPD Tahun 2020	Prakiraan Capaian Target RKPD Tahun 2021	Capaian Kinerja dan Kerangka Pendanaan						Kelompok Sasaran	Prakiraan Maju Rencana Tahun 2023		Perangkat Daerah Penanggung Jawab
						Target 2022	Pagu Indikatif	Lokasi	Sumber Dana	Prioritas			Target	Pagu Indikatif	
										Nasional	Daerah				
7 01 01 2.06 05	Penyediaan Barang Cetakan dan Penggandaan	Jumlah Cetakan Jumlah Pengadaan	7 Jenis 13000 Lembar			7 Jenis 13000 Lembar	5,200,000	Kota Jambi, Paal Merah, Semua Kelurahan	[DANA UMUM] - PENDAPATAN TRANSFER		5. Good governance	Sarana dan Prasarana Perkantoran	7 Jenis 13000 Lembar	57,824,800	Kecamatan Paal Merah
7 01 01 2.06 06	Penyediaan Bahan Bacaan dan Peraturan Perundang-undangan	Tersedianya bahan bacaan dan peraturan perundang-undangan	50 Buku/Pcs			50 Buku/Pcs	2,190,000	Kota Jambi, Paal Merah, Talang Bakung	[DANA UMUM] - PENDAPATAN TRANSFER		5. Good governance	Sarana dan Prasarana Perkantoran	50 Buku/Pcs	4,500,000	Kecamatan Paal Merah
7 01 01 2.06 08	Fasilitas Kunjungan Tamu	Jumlah Makanan dan Minuman Rapat Kecamatan Jumlah Makanan dan Minuman Rapat Kelurahan Jumlah Makanan dan Minuman Tamu Kecamatan Jumlah Makanan dan Minuman Tamu Kelurahan	1800 Kotak/perb ungkus 800 Kotak/perb ungkus 1300 Kotak/perb ungkus 800 Kotak/perb ungkus			1800 Kotak/perb ungkus 800 Kotak/perb ungkus 1300 Kotak/perb ungkus 800 Kotak/perb ungkus	19,012,500	Kota Jambi, Paal Merah, Semua Kelurahan	[DANA UMUM] - PENDAPATAN TRANSFER		5. Good governance	Sarana dan Prasarana Perkantoran	1800 Kotak/per bungkus 800 Kotak/per bungkus 1300 Kotak/per bungkus 800 Kotak/per bungkus	69,355,000	Kecamatan Paal Merah
7 01 01 2.06 09	Penyelenggaraan Rapat Koordinasi dan Konsultasi SKPD	Jumlah Rapat Koordinasi dan Konsultasi dalam daerah Jumlah rapat koordinasi dan konsultasi luar daerah	240 Orang/Kali 25 Orang/Kali			240 Orang/Kali 25 Orang/Kali	115,880,000	Kota Jambi, Paal Merah, Talang Bakung	[DANA UMUM] - PENDAPATAN TRANSFER		5. Good governance	Sarana dan Prasarana Perkantoran	240 Orang/Kali 25 Orang/Kali	192,000,000	Kecamatan Paal Merah
7 01 01 2.07	Pengadaan Barang Milik Daerah Penunjang Urusan Pemerintah Daerah	Jumlah Pengadaan Kantor	Jenis		Jenis	30 Jenis	778,747,797						30 Jenis	1,165,648,183	
7 01 01 2.07 02	Pengadaan Kendaraan Dinas Operasional atau Lapangan	Jumlah Kendaraan Dinas Operasional	7 Unit			7 Unit	402,000,000	Kota Jambi, Paal Merah, Talang Bakung	[DANA UMUM] - PENDAPATAN TRANSFER		5. Good governance	Sarana dan Prasarana Perkantoran	7 Unit	0	Kecamatan Paal Merah
7 01 01 2.07 05	Pengadaan Mebel	Terlaksananya pengadaan meubelair	10 Unit			10 Unit	32,299,000	Kota Jambi, Paal Merah, Semua Kelurahan	[DANA UMUM] - PENDAPATAN TRANSFER		5. Good governance	Sarana dan Prasarana Perkantoran	10 Unit	309,448,183	Kecamatan Paal Merah
7 01 01 2.07 06	Pengadaan Peralatan dan Mesin Lainnya	Terpenuhinya peralatan dan Mesin Lainnya	53 Jenis			53 Jenis	309,448,797	Kota Jambi, Paal Merah, Talang Bakung	[DANA UMUM] - PENDAPATAN TRANSFER			Sarana dan Prasarana Perkantoran	53 Jenis	150,000,000	Kecamatan Paal Merah
7 01 01 2.07 11	Pengadaan Sarana dan Prasarana Pendukung Gedung Kantor atau Bangunan Lainnya	Jumlah Pengadaan Sarana Pendukung Bangunan Lainnya	26 Jenis			26 Jenis	35,000,000	Kota Jambi, Paal Merah, Semua Kelurahan	[DANA UMUM] - PENDAPATAN TRANSFER		5. Good governance	Sarana dan Prasarana Perkantoran	26 Jenis	706,200,000	Kecamatan Paal Merah
7 01 01 2.08	Penyediaan Jasa Penunjang Urusan Pemerintahan Daerah	Jumlah Jasa Penunjang Urusan Kantor	Tahun		Tahun	1 Tahun	195,834,707						1 Tahun	255,000,000	
7 01 01 2.08 02	Penyediaan Jasa Komunikasi, Sumber Daya Air dan Listrik	Jumlah Jasa Komunikasi Internet Jumlah Jasa Komunikasi Sumber Daya Air Jumlah Jasa Komunikasi Sumber Daya Listrik	9 Rekening 4 Rekening 7 Rekening			9 Rekening 4 Rekening 7 Rekening	165,834,707	Kota Jambi, Paal Merah, Talang Bakung	[DANA UMUM] - PENDAPATAN TRANSFER		5. Good governance	Jasa Penunjang Urusan Kantor	9 Rekening 4 Rekening 7 Rekening	185,000,000	Kecamatan Paal Merah

**Penetapan Rencana Kerja Pemerintah Daerah (RKPD)
Kota Jambi
Tahun 2022**

Kode	Urusan/ Bidang Urusan/ Program/ Kegiatan/ Sub Kegiatan	Indikator Program/ Kegiatan/ Sub Kegiatan	Target Akhir Periode RPJMD	Realisasi Capaian RKPD Tahun 2020	Prakiraan Capaian Target RKPD Tahun 2021	Capaian Kinerja dan Kerangka Pendanaan						Kelompok Sasaran	Prakiraan Maju Rencana Tahun 2023		Perangkat Daerah Penanggung Jawab
						Target 2022	Pagu Indikatif	Lokasi	Sumber Dana	Prioritas			Target	Pagu Indikatif	
										Nasional	Daerah				
7.01.01.2.08.04	Penyediaan Jasa Pelayanan Umum Kantor	Tersedianya Jasa Pelayanan Umum Kantor	1 Tahun			1 Tahun	30,000,000	Kota Jambi, Paal Merah, Semua Kelurahan Kota Jambi, Paal Merah, Talang Bakung	[DANA UMUM] - PENDAPATAN TRANSFER	5. Good governance 5. Good governance 5. Good governance	Jasa Penunjang Urusan Kantor	1 Tahun	70,000,000	Kecamatan Paal Merah	
7.01.01.2.09	Pemeliharaan Barang Milik Daerah Penunjang Urusan Pemerintahan Daerah	Jumlah Pemeliharaan Kantor	Tahun		Tahun	1 Tahun	428,713,290					1 Tahun	527,116,880		
7.01.01.2.09.02	Penyediaan Jasa Pemeliharaan, Biaya Pemeliharaan, Pajak, dan Perizinan Kendaraan Dinas Operasional atau Lapangan	Jumlah Pemeliharaan Rutin/Berkala Kendaraan Dinas/Operasional Terlaksananya perpanjangan STNK kendaraan dinas/operasional	30 Unit 30 Unit			30 Unit 30 Unit	186,800,798	Kota Jambi, Paal Merah, Talang Bakung	[DANA UMUM] - PENDAPATAN TRANSFER	5. Good governance	Pemeliharaan Peralatan, Perlengkapan ,kendaraan dinas ,dan Gedung Kantor	30 Unit 30 Unit	250,000,000	Kecamatan Paal Merah	
7.01.01.2.09.06	Pemeliharaan Peralatan dan Mesin Lainnya	Jumlah Pemeliharaan Rutin/Berkala Peralatan dan Mesin Lainnya	1 Tahun			1 Tahun	20,630,000	Kota Jambi, Paal Merah, Talang Bakung	[DANA UMUM] - PENDAPATAN TRANSFER	5. Good governance	Pemeliharaan Peralatan, Perlengkapan ,kendaraan dinas ,dan Gedung Kantor	1 Tahun	40,000,000	Kecamatan Paal Merah	
7.01.01.2.09.09	Pemeliharaan/Rehabilitasi Gedung Kantor dan Bangunan Lainnya	Terlaksananya Pemeliharaan Rutin/ Berkala Gedung Kantor	1 Tahun			1 Tahun	221,282,492	Kota Jambi, Paal Merah, Talang Bakung		5. Good governance	Pemeliharaan Peralatan, Perlengkapan ,kendaraan dinas ,dan Gedung Kantor	1 Tahun	237,116,880	Kecamatan Paal Merah	
7.01.02	PROGRAM PENYELENGGARAAN PEMERINTAHAN DAN PELAYANAN PUBLIK	Indeks Kepuasan Masyarakat terhadap Pelayanan Administrasi Kecamatan	persen		persen	100 persen	180,157,040					100 persen	368,030,560		
7.01.02.2.01	Koordinasi Penyelenggaraan Kegiatan Pemerintahan di Tingkat Kecamatan	Jumlah Kegiatan yang dilaksanakan	Kegiatan		Kegiatan	11 Kegiatan	102,664,340					11 Kegiatan	183,830,560		
7.01.02.2.01.01	Koordinasi/Sinergi Perencanaan dan Pelaksanaan Kegiatan Pemerintahan dengan Perangkat Daerah dan Instansi Vertikal Terkait	Jumlah koordinasi yang dilaksanakan	8 Koordinasi			8 Koordinasi	39,703,940	Kota Jambi, Paal Merah, Talang Bakung	[DANA UMUM] - PENDAPATAN TRANSFER	5. Good governance	- SKPD Yang Terkait - Industri/Pelaku usaha - Masyarakat - Lembaga Masyarakat	8 Koordinasi	89,000,000	Kecamatan Paal Merah	
7.01.02.2.01.02	Peningkatan Efektifitas Kegiatan Pemerintahan di Tingkat Kecamatan	Jumlah Pembinaan yang dilaksanakan	5 Kegiatan			5 Kegiatan	62,960,400	Kota Jambi, Paal Merah, Talang Bakung	[DANA UMUM] - PENDAPATAN TRANSFER	5. Good governance	- SKPD Yang Terkait - Industri/Pelaku usaha - Masyarakat - Lembaga Masyarakat	5 Kegiatan	94,830,560	Kecamatan Paal Merah	

**Penetapan Rencana Kerja Pemerintah Daerah (RKPD)
Kota Jambi
Tahun 2022**

Kode	Urusan/ Bidang Urusan/ Program/ Kegiatan/ Sub Kegiatan	Indikator Program/ Kegiatan/ Sub Kegiatan	Target Akhir Periode RPJMD	Realisasi Capaian RKPD Tahun 2020	Prakiraan Capaian Target RKPD Tahun 2021	Capaian Kinerja dan Kerangka Pendanaan						Kelompok Sasaran	Prakiraan Maju Rencana Tahun 2023		Perangkat Daerah Penanggung Jawab
						Target 2022	Pagu Indikatif	Lokasi	Sumber Dana	Prioritas			Target	Pagu Indikatif	
										Nasional	Daerah				
7 01 02 2.02	Penyelenggaraan Urusan Pemerintahan yang tidak Dilaksanakan oleh Unit Kerja Perangkat Daerah yang ada di Kecamatan	Jumlah Pelaksanaan Yang Dilaksanakan	Kali/Keg		Kali/Keg	10 Kali/Keg	60,596,140						10 Kali/Keg	130,200,000	
7 01 02 2.02 01	Perencanaan Kegiatan Pelayanan kepada Masyarakat di Kecamatan	Jumlah Perencanaan Pelaksanaan Pelayanan	4 Kali/Kegiat an			4 Kali/Kegiat an	58,236,140	Kota Jambi, Paal Merah, Talang Bakung	[DANA UMUM] - PENDAPATAN TRANSFER		5. Good governance	- SKPD Yang Terkait - Industri/Pelaku usaha - Masyarakat - Lembaga Masyarakat	4 Kali/Kegiat an	123,000,000	Kecamatan Paal Merah
7 01 02 2.02 02	Fasilitasi Percepatan Pencapaian Standar Pelayanan Minimal di Wilayah Kecamatan	Jumlah Dokumen	6 Dokumen			6 Dokumen	2,360,000	Kota Jambi, Paal Merah, Talang Bakung	[DANA UMUM] - PENDAPATAN TRANSFER		5. Good governance	- SKPD Yang Terkait - Industri/Pelaku usaha - Masyarakat - Lembaga Masyarakat	6 Dokumen	7,200,000	Kecamatan Paal Merah
7 01 02 2.04	Pelaksanaan Urusan Pemerintahan yang Dilimpahkan kepada Camat	Jumlah Pelaksanaan Urusan Pelayanan Kantor	%		%	100 %	16,896,560						100 %	54,000,000	
7 01 02 2.04 01	Pelaksanaan Urusan Pemerintahan yang terkait dengan Pelayanan Perizinan Non Usaha	Terlaksananya pelayanan pengurusan administrasi Perizinan Non Usaha	5 Perizinan			5 Perizinan	6,000,000	Kota Jambi, Paal Merah, Talang Bakung	[DANA UMUM] - PENDAPATAN TRANSFER		5. Good governance	- SKPD Yang Terkait - Industri/Pelaku usaha - Masyarakat - Lembaga Masyarakat	5 Perizinan	17,000,000	Kecamatan Paal Merah
7 01 02 2.04 02	Pelaksanaan Urusan Pemerintahan yang terkait dengan Nonperizinan	Terlaksananya pelayanan pengurusan administrasi Non Perizinan	8 Pelayanan			8 Pelayanan	10,896,560	Kota Jambi, Paal Merah, Talang Bakung	[DANA UMUM] - PENDAPATAN TRANSFER		5. Good governance	- SKPD Yang Terkait - Industri/Pelaku usaha - Masyarakat - Lembaga Masyarakat	8 Pelayanan	37,000,000	Kecamatan Paal Merah
7 01 04	PROGRAM KOORDINASI KETENTRAMAN DAN KETERTIBAN UMUM	Persentase Peningkatan Lingkungan yang aman dan kondusif	persen		persen	100 persen	158,084,300						100 persen	366,261,280	
7 01 04 2.01	Koordinasi Upaya Penyelenggaraan Ketenteraman dan Ketertiban Umum	Persentase peningkatan pembinaan sistim keamanan lingkungan	Persen		Persen	81 Persen	158,084,300						81 Persen	366,261,280	
7 01 04 2.01 01	Sinergitas dengan Kepolisian Negara Republik Indonesia, Tentara Nasional Indonesia dan Instansi Vertikal di Wilayah Kecamatan	Jumlah Pembinaan dan Koordinasi yang dilaksanakan	8 Pembinaan			8 Pembinaan	158,084,300	Kota Jambi, Paal Merah, Talang Bakung	[DANA UMUM] - PENDAPATAN TRANSFER	Memperkuat Stabilitas Polhukhankam Dan Transformasi Pelayanan Publik	5. Good governance	SKPD Yang Terkait - Industri/Pelaku usaha - Masyarakat - Lembaga Masyarakat - Polri& TNI, Satpol PP	8 Pembinaa n	366,261,280	Kecamatan Paal Merah

**Penetapan Rencana Kerja Pemerintah Daerah (RKPD)
Kota Jambi
Tahun 2022**

Kode	Urusan/ Bidang Urusan/ Program/ Kegiatan/ Sub Kegiatan	Indikator Program/ Kegiatan/ Sub Kegiatan	Target Akhir Periode RPJMD	Realisasi Capaian RKPD Tahun 2020	Prakiraan Capaian Target RKPD Tahun 2021	Capaian Kinerja dan Kerangka Pendanaan						Kelompok Sasaran	Prakiraan Maju Rencana Tahun 2023		Perangkat Daerah Penanggung Jawab
						Target 2022	Pagu Indikatif	Lokasi	Sumber Dana	Prioritas			Target	Pagu Indikatif	
										Nasional	Daerah				
7 01 05	PROGRAM PENYELENGGARAAN URUSAN PEMERINTAHAN UMUM	Terwujudnya fasilitasi penyelenggaraan urusan Pemerintahan Umum	persen		persen	100 persen	382,090,839						100 persen	608,093,852	
7 01 05 2.01	Penyelenggaraan Urusan Pemerintahan Umum sesuai Penugasan Kepala Daerah	Jumlah Pelaksanaan Kegiatan Pemerintahan Umum di Kecamatan	Kegiatan		Kegiatan	10 Kegiatan	382,090,839						10 Kegiatan	608,093,852	
7 01 05 2.01 07	Pelaksanaan semua Urusan Pemerintahan yang bukan merupakan Kewenangan Daerah dan tidak dilaksanakan oleh Instansi Vertikal	Jumlah Pelaksanaan Kegiatan Pemerintahan Umum di Kecamatan	8 Kegiatan			8 Kegiatan	382,090,839	Kota Jambi, Paal Merah, Talang Bakung	[DANA UMUM] - PENDAPATAN TRANSFER	5. Good governance	- SKPD Yang Terkait - Industri/Pelaku usaha - Masyarakat - Lembaga Masyarakat		8 Kegiatan	608,093,852	Kecamatan Paal Merah
7	UNSUR KEWILAYAHAN														
7 01	KECAMATAN						889,775,900						1,528,100,000		
7 01 03	PROGRAM PEMBERDAYAAN MASYARAKAT DESA DAN KELURAHAN	Persentase Peningkatan Pemberdayaan Masyarakat di Kelurahan	persen		persen	100 persen	829,775,900						100 persen	1,398,100,000	
7 01 03 2.02	Kegiatan Pemberdayaan Kelurahan	Persentase Peningkatan Pemberdayaan Masyarakat di Kelurahan	Persen		Persen	82 Persen	829,775,900						82 Persen	1,398,100,000	
7 01 03 2.02 01	Peningkatan Partisipasi Masyarakat dalam Forum Musyawarah Perencanaan Pembangunan di Kelurahan	Jumlah Musrenbangkel dan Muskel	1 Kali/keg			1 Kali/keg	3,097,500	Kota Jambi, Paal Merah, Talang Bakung	[DANA UMUM] - PENDAPATAN TRANSFER	Meningkatkan Sumber Daya Manusia Yang Berkualitas Dan Berdaya Saing	1. Peningkatan kualitas infrastruktur perkotaan yang berkelanjutan	Lembaga Masyarakat Kelurahan dan Masyarakat Kelurahan	1 Kali/keg	3,100,000	Kecamatan Paal Merah
7 01 03 2.02 02	Pembangunan Sarana dan Prasarana Kelurahan	Jumlah Sarana dan Prasaran yang dibangun	11 Titik/Lokasi			11 Titik/Lokasi	180,000,000	Kota Jambi, Paal Merah, Talang Bakung	[DANA UMUM] - PENDAPATAN TRANSFER	Meningkatkan Sumber Daya Manusia Yang Berkualitas Dan Berdaya Saing	1. Peningkatan kualitas infrastruktur perkotaan yang berkelanjutan	Lembaga Masyarakat Kelurahan dan Masyarakat Kelurahan	11 Titik/Lokasi	610,000,000	Kecamatan Paal Merah
7 01 03 2.02 03	Pemberdayaan Masyarakat di Kelurahan	Jumlah Lembaga yang dibina dikelurahan	7 Lembaga			7 Lembaga	646,678,400	Kota Jambi, Paal Merah, Talang Bakung	[DANA UMUM] - PENDAPATAN TRANSFER	Meningkatkan Sumber Daya Manusia Yang Berkualitas Dan Berdaya Saing	5. Good governance	Lembaga Masyarakat Kelurahan dan Masyarakat Kelurahan	7 Lembaga	785,000,000	Kecamatan Paal Merah
7 01 04	PROGRAM KOORDINASI KETENTERAMAN DAN KETERTIBAN UMUM	Persentase Peningkatan Lingkungan yang aman dan kondusif	persen		persen	100 persen	60,000,000						100 persen	130,000,000	
7 01 04 2.01	Koordinasi Upaya Penyelenggaraan Ketenteraman dan Ketertiban Umum	Persentase peningkatan pembinaan sistim keamanan lingkungan	Persen		Persen	80 Persen	60,000,000						80 Persen	130,000,000	
7 01 04 2.01 02	Harmonisasi Hubungan Dengan Tokoh Agama dan Tokoh Masyarakat	Jumlah Pembinaan dan Koordinasi dengan Tokoh Agama dan Tokoh Masyarakat	22 kegiatan/Bulan			22 kegiatan/Bulan	60,000,000	Kota Jambi, Paal Merah, Talang Bakung	[DANA UMUM] - PENDAPATAN TRANSFER	Meningkatkan Sumber Daya Manusia Yang Berkualitas Dan Berdaya Saing	5. Good governance	Kegiatan PPKM Kelurahan	22 kegiatan/Bulan	130,000,000	Kecamatan Paal Merah
7	UNSUR KEWILAYAHAN														

**Penetapan Rencana Kerja Pemerintah Daerah (RKPD)
Kota Jambi
Tahun 2022**

Kode	Urusan/ Bidang Urusan/ Program/ Kegiatan/ Sub Kegiatan	Indikator Program/ Kegiatan/ Sub Kegiatan	Target Akhir Periode RPJMD	Realisasi Capaian RKP Tahun 2020	Prakiraan Capaian Target RKP Tahun 2021	Capaian Kinerja dan Kerangka Pendanaan					Kelompok Sasaran	Prakiraan Maju Rencana Tahun 2023		Perangkat Daerah Penanggung Jawab	
						Target 2022	Pagu Indikatif	Lokasi	Sumber Dana	Prioritas		Target	Pagu Indikatif		
										Nasional					Daerah
7	01						800,640,200						1,444,450,000		
7	01	03					740,640,200					100 persen	1,314,450,000		
7	01	03	2.02				740,640,200					7 Lembaga	1,314,450,000		
7	01	03	2.02	01			2,625,000	Kota Jambi, Paal Merah, Payo Selincah	[DANA UMUM] - PENDAPATAN TRANSFER		1. Peningkatan kualitas infrastruktur perkotaan yang berkelanjutan	Lembaga Masyarakat Kelurahan dan Masyarakat Kelurahan	1 Kali	4,450,000	Kecamatan Paal Merah
7	01	03	2.02	02			180,000,000	Kota Jambi, Paal Merah, Payo Selincah	[DANA UMUM] - PENDAPATAN TRANSFER		1. Peningkatan kualitas infrastruktur perkotaan yang berkelanjutan	Lembaga Masyarakat Kelurahan dan Masyarakat Kelurahan	12 Titik/Lokas i	610,000,000	Kecamatan Paal Merah
7	01	03	2.02	03			558,015,200	Kota Jambi, Paal Merah, Payo Selincah	[DANA UMUM] - PENDAPATAN TRANSFER		1. Peningkatan kualitas infrastruktur perkotaan yang berkelanjutan	Lembaga Masyarakat Kelurahan dan Masyarakat Kelurahan	7 Lembaga	700,000,000	Kecamatan Paal Merah
7	01	04					60,000,000					100 persen	130,000,000		
7	01	04	2.01				60,000,000						130,000,000		
7	01	04	2.01	02			60,000,000	Kota Jambi, Paal Merah, Payo Selincah	[DANA UMUM] - PENDAPATAN TRANSFER	Meningkatkan Sumber Daya Manusia Yang Berkualitas Dan Berdaya Saing	5. Good governance	Kegiatan PPKM Kelurahan	22 Kegiatan/B ulan	130,000,000	Kecamatan Paal Merah
7															
7	01						1,205,688,000							1,743,900,000	
7	01	03					1,145,688,000					100 persen	1,613,900,000		
7	01	03	2.02				1,145,688,000					82 %	1,613,900,000		
7	01	03	2.02	01			3,937,500	Kota Jambi, Paal Merah, Eka Jaya	[DANA UMUM] - PENDAPATAN TRANSFER	Meningkatkan Sumber Daya Manusia Yang Berkualitas Dan Berdaya Saing	1. Peningkatan kualitas infrastruktur perkotaan yang berkelanjutan	Lembaga Masyarakat Kelurahan dan Masyarakat Kelurahan	1 kali	3,900,000	Kecamatan Paal Merah

**Penetapan Rencana Kerja Pemerintah Daerah (RKPD)
Kota Jambi
Tahun 2022**

Kode	Urusan/ Bidang Urusan/ Program/ Kegiatan/ Sub Kegiatan	Indikator Program/ Kegiatan/ Sub Kegiatan	Target Akhir Periode RPJMD	Realisasi Capaian RKP Tahun 2020	Prakiraan Capaian Target RKP Tahun 2021	Capaian Kinerja dan Kerangka Pendanaan						Kelompok Sasaran	Prakiraan Maju Rencana Tahun 2023		Perangkat Daerah Penanggung Jawab
						Target 2022	Pagu Indikatif	Lokasi	Sumber Dana	Prioritas			Target	Pagu Indikatif	
										Nasional	Daerah				
7 01 03 2.02 02	Pembangunan Sarana dan Prasarana Kelurahan	Jumlah Sarana dan prasarana yang di Bangun	12 Titik/Lokasi			12 Titik/Lokasi	300,225,000	Kota Jambi, Paal Merah, Eka Jaya	[DANA UMUM] - PENDAPATAN TRANSFER	Meningkatkan Sumber Daya Manusia Yang Berkualitas Dan Berdaya Saing	1. Peningkatan kualitas infrastruktur perkotaan yang berkelanjutan	Lembaga Masyarakat Kelurahan dan Masyarakat Kelurahan	12 Titik/Lokasi	610,000,000	Kecamatan Paal Merah
7 01 03 2.02 03	Pemberdayaan Masyarakat di Kelurahan	Jumlah Lembaga yang dibina di Kelurahan	7 lembaga			7 lembaga	841,525,500	Kota Jambi, Paal Merah, Eka Jaya	[DANA UMUM] - PENDAPATAN TRANSFER	Meningkatkan Sumber Daya Manusia Yang Berkualitas Dan Berdaya Saing	2. Peningkatan kualitas sumber daya manusia	Lembaga Masyarakat Kelurahan dan Masyarakat Kelurahan	7 lembaga	1,000,000,000	Kecamatan Paal Merah
7 01 04	PROGRAM KOORDINASI KETENTERAMAN DAN KETERTIBAN UMUM	Persentase Peningkatan Lingkungan yang aman dan kondusif	persen		persen	100 persen	60,000,000						100 persen	130,000,000	
7 01 04 2.01	Koordinasi Upaya Penyelenggaraan Ketenteraman dan Ketertiban Umum	Persentase Peningkatan Kerukunan dan ketertiban masyarakat	Persen		Persen	79 Persen	60,000,000						79 Persen	130,000,000	
7 01 04 2.01 02	Harmonisasi Hubungan Dengan Tokoh Agama dan Tokoh Masyarakat	Jumlah Pembinaan dan Koordinasi dengan Tokoh Agama dan Tokoh Masyarakat	22 kegiatan/Bulan			22 kegiatan/Bulan	60,000,000	Kota Jambi, Paal Merah, Eka Jaya	[DANA UMUM] - PENDAPATAN TRANSFER	Meningkatkan Sumber Daya Manusia Yang Berkualitas Dan Berdaya Saing	5. Good governance	Kegiatan PPKM Kelurahan	22 kegiatan/Bulan	130,000,000	Kecamatan Paal Merah
7	UNSUR KEWILAYAHAN														
7 01	KECAMATAN						966,688,600							1,597,055,716	
7 01 03	PROGRAM PEMBERDAYAAN MASYARAKAT DESA DAN KELURAHAN	Persentase Peningkatan Pemberdayaan Masyarakat di kelurahan	persen		persen	100 persen	906,688,600						100 persen	1,467,055,716	
7 01 03 2.02	Kegiatan Pemberdayaan Kelurahan	Jumlah Lembaga Masyarakat yang di Bina di Kelurahan	Lembaga		Lembaga	7 Lembaga	906,688,600						7 Lembaga	1,467,055,716	
7 01 03 2.02 01	Peningkatan Partisipasi Masyarakat dalam Forum Musyawarah Perencanaan Pembangunan di Kelurahan	Jumlah Musrenbangkel dan Muskel	1 Kali/Keg			1 Kali/Keg	3,675,000	Kota Jambi, Paal Merah, Lingkar Selatan	[DANA UMUM] - PENDAPATAN TRANSFER	Meningkatkan Sumber Daya Manusia Yang Berkualitas Dan Berdaya Saing	1. Peningkatan kualitas infrastruktur perkotaan yang berkelanjutan	Mengakomodir prasarana dan kelembagaan	1 Kali/Keg	3,693,800	Kecamatan Paal Merah
7 01 03 2.02 02	Pembangunan Sarana dan Prasarana Kelurahan	Jumlah Sarana dan prasarana yang di Bangun	12 Lokasi			12 Lokasi	180,000,000	Kota Jambi, Paal Merah, Lingkar Selatan	[DANA UMUM] - PENDAPATAN TRANSFER	Meningkatkan Sumber Daya Manusia Yang Berkualitas Dan Berdaya Saing		Mengakomodir prasarana dan kelembagaan	12 Lokasi	610,000,000	Kecamatan Paal Merah
7 01 03 2.02 03	Pemberdayaan Masyarakat di Kelurahan	Jumlah Lembaga Masyarakat Yang Di Bina Di Kelurahan	7 Lembaga			7 Lembaga	723,013,600	Kota Jambi, Paal Merah, Lingkar Selatan	[DANA UMUM] - PENDAPATAN TRANSFER	Meningkatkan Sumber Daya Manusia Yang Berkualitas Dan Berdaya Saing		Mengakomodir prasarana dan kelembagaan	7 Lembaga	853,361,916	Kecamatan Paal Merah
7 01 04	PROGRAM KOORDINASI KETENTERAMAN DAN KETERTIBAN UMUM	Persentase Peningkatan Lingkungan yang aman dan kondusif	persen		persen	100 persen	60,000,000						100 persen	130,000,000	
7 01 04 2.01	Koordinasi Upaya Penyelenggaraan Ketenteraman dan Ketertiban Umum	Persentase peningkatan pembinaan sistim keamanan lingkungan	Persen		Persen	81 Persen	60,000,000						81 Persen	130,000,000	

**Penetapan Rencana Kerja Pemerintah Daerah (RKPD)
Kota Jambi
Tahun 2022**

Kode	Urusan/ Bidang Urusan/ Program/ Kegiatan/ Sub Kegiatan	Indikator Program/ Kegiatan/ Sub Kegiatan	Target Akhir Periode RPJMD	Realisasi Capaian RKPD Tahun 2020	Prakiraan Capaian Target RKPD Tahun 2021	Capaian Kinerja dan Kerangka Pendanaan						Kelompok Sasaran	Prakiraan Maju Rencana Tahun 2023		Perangkat Daerah Penanggung Jawab
						Target 2022	Pagu Indikatif	Lokasi	Sumber Dana	Prioritas			Target	Pagu Indikatif	
										Nasional	Daerah				
7 01 04 2.01 02	Harmonisasi Hubungan Dengan Tokoh Agama dan Tokoh Masyarakat	Jumlah Pembinaan dan Koordinasi dengan Tokoh Agama dan Tokoh Masyarakat	22 Kegiatan/Bulan			22 Kegiatan/Bulan	60,000,000	Kota Jambi, Paal Merah, Lingkar Selatan	[DANA UMUM] - PENDAPATAN TRANSFER	Meningkatkan Sumber Daya Manusia Yang Berkualitas Dan Berdaya Saing	5. Good governance	Kegiatan PPKM Kelurahan	22 Kegiatan/Bulan	130,000,000	Kecamatan Paal Merah
7	UNSUR KEWILAYAHAN														
7 01	KECAMATAN						727,845,100							1,393,960,000	
7 01 03	PROGRAM PEMBERDAYAAN MASYARAKAT DESA DAN KELURAHAN	Persentase Peningkatan Pemberdayaan Masyarakat di Kelurahan	persen		persen	100 persen	667,845,100						100 persen	1,263,960,000	
7 01 03 2.02	Kegiatan Pemberdayaan Kelurahan	Jumlah Lembaga Masyarakat yang di Bina di Kelurahan	Lembaga		Lembaga	7 Lembaga	667,845,100						7 Lembaga	1,263,960,000	
7 01 03 2.02 01	Peningkatan Partisipasi Masyarakat dalam Forum Musyawarah Perencanaan Pembangunan di Kelurahan	Jumlah musrembang dan muskel	1 Kali/Keg			1 Kali/Keg	2,677,500	Kota Jambi, Paal Merah, Paal Merah	[DANA UMUM] - PENDAPATAN TRANSFER	Meningkatkan Sumber Daya Manusia Yang Berkualitas Dan Berdaya Saing		Meng"akomodir prasarana dan kelembagaan	1 Kali/Keg	3,960,000	Kecamatan Paal Merah
7 01 03 2.02 02	Pembangunan Sarana dan Prasarana Kelurahan	Jumlah sarana dan prasaran yang dibangun	12 Titik/Lokasi			12 Titik/Lokasi	180,000,000	Kota Jambi, Paal Merah, Paal Merah	[DANA UMUM] - PENDAPATAN TRANSFER	Meningkatkan Sumber Daya Manusia Yang Berkualitas Dan Berdaya Saing		Meng"akomodir prasarana dan kelembagaan	12 Titik/Lokasi	610,000,000	Kecamatan Paal Merah
7 01 03 2.02 03	Pemberdayaan Masyarakat di Kelurahan	Jumlah lembaga masyarakat yang dibina dikeluarahan	7 Lembaga			7 Lembaga	485,167,600	Kota Jambi, Paal Merah, Paal Merah	[DANA UMUM] - PENDAPATAN TRANSFER	Meningkatkan Sumber Daya Manusia Yang Berkualitas Dan Berdaya Saing	5. Good governance	Meng"akomodir prasarana dan kelembagaan	7 Lembaga	650,000,000	Kecamatan Paal Merah
7 01 04	PROGRAM KOORDINASI KETENTRAMAN DAN KETERTIBAN UMUM	Persentase Peningkatan Lingkungan yang aman dan kondusif	persen		persen	100 persen	60,000,000						100 persen	130,000,000	
7 01 04 2.01	Koordinasi Upaya Penyelenggaraan Ketenteraman dan Ketertiban Umum	Persentase peningkatan pembinaan sistim keamanan lingkungan	Persen		Persen	81 Persen	60,000,000						81 Persen	130,000,000	
7 01 04 2.01 02	Harmonisasi Hubungan Dengan Tokoh Agama dan Tokoh Masyarakat	Jumlah Pembinaan dan Koordinasi dengan Tokoh Agama dan Tokoh Masyarakat	22 Kegiatan/Bulan			22 Kegiatan/Bulan	60,000,000	Kota Jambi, Paal Merah, Paal Merah	[DANA UMUM] - PENDAPATAN TRANSFER	Meningkatkan Sumber Daya Manusia Yang Berkualitas Dan Berdaya Saing	5. Good governance	Kegiatan PPKM Kelurahan	22 Kegiatan/Bulan	130,000,000	Kecamatan Paal Merah
8	UNSUR PEMERINTAHAN UMUM														
8 01	KESATUAN BANGSA DAN POLITIK						7,333,200,000							8,740,755,548	
8 01 01	PROGRAM PENUNJANG URUSAN PEMERINTAHAN DAERAH KABUPATEN/KOTA	Persentase tercapainya Nilai AKIP	persen		persen	100 persen	4,430,425,795						100 persen	5,111,953,380	
8 01 01 2.01	Perencanaan, Penganggaran, dan Evaluasi Kinerja Perangkat Daerah	Indeks Reformasi Birokrasi Perangkat Daerah	persen		persen	33.33 persen	88,061,337						33.33 persen	98,800,000	

**Penetapan Rencana Kerja Pemerintah Daerah (RKPD)
Kota Jambi
Tahun 2022**

Kode	Urusan/ Bidang Urusan/ Program/ Kegiatan/ Sub Kegiatan	Indikator Program/ Kegiatan/ Sub Kegiatan	Target Akhir Periode RPJMD	Realisasi Capaian RKPD Tahun 2020	Prakiraan Capaian Target RKPD Tahun 2021	Capaian Kinerja dan Kerangka Pendanaan						Kelompok Sasaran	Prakiraan Maju Rencana Tahun 2023		Perangkat Daerah Penanggung Jawab
						Target 2022	Pagu Indikatif	Lokasi	Sumber Dana	Prioritas			Target	Pagu Indikatif	
										Nasional	Daerah				
8 01 01 2.01 01	Penyusunan Dokumen Perencanaan Perangkat Daerah	Jumlah dokumen perencanaan Perangkat Daerah	5 Dokumen			5 Dokumen	66,744,980	Kota Jambi, Kota Baru, Paal Lima	[DANA UMUM] - PENDAPATAN ASLI DAERAH (PAD)	Meningkatkan Sumber Daya Manusia Yang Berkualitas Dan Berdaya Saing	5. Good governance	Tersusunnya Dokumen Perencanaan, Penganggaran dan Evaluasi Kinerja Badan Kesbangpol	5 Dokumen	70,000,000	Badan Kesatuan Bangsa dan Politik
8 01 01 2.01 06	Koordinasi dan Penyusunan Laporan Capaian Kinerja dan Ikhtisar Realisasi Kinerja SKPD	Jumlah dokumen perencanaan Perangkat Daerah	3 dokumen			3 dokumen	21,316,357		[DANA UMUM] - PENDAPATAN ASLI DAERAH (PAD)	Meningkatkan Sumber Daya Manusia Yang Berkualitas Dan Berdaya Saing	5. Good governance	Tersusunnya Dokumen Perencanaan, Penganggaran dan Evaluasi Kinerja Badan Kesbangpol	3 dokumen	28,800,000	Badan Kesatuan Bangsa dan Politik
8 01 01 2.02	Administrasi Keuangan Perangkat Daerah	Indeks Reformasi Birokrasi Perangkat Daerah	persen		persen	33.33 persen	3,380,970,744						33.33 persen	3,658,848,868	
8 01 01 2.02 01	Penyediaan Gaji dan Tunjangan ASN	Jumlah Penyediaan gaji dan tunjangan ASN	42 orang			42 orang	2,775,436,244	Kota Jambi, Kota Baru, Paal Lima	[DANA UMUM] - PENDAPATAN ASLI DAERAH (PAD)	Meningkatkan Sumber Daya Manusia Yang Berkualitas Dan Berdaya Saing	5. Good governance	Pegawai Badan Kesbangpol	42 orang	3,052,979,868	Badan Kesatuan Bangsa dan Politik
8 01 01 2.02 03	Pelaksanaan Penatausahaan dan Pengujian/Verifikasi Keuangan SKPD	Jumlah jasa tenaga admin keuangan, aset dan Pengadaan barang dan jasa	41 Orang			41 Orang	596,056,000	Kota Jambi, Kota Baru, Paal Lima	[DANA UMUM] - PENDAPATAN ASLI DAERAH (PAD)	Meningkatkan Sumber Daya Manusia Yang Berkualitas Dan Berdaya Saing		Pegawai Badan Kesbangpol	41 Orang	596,056,000	Badan Kesatuan Bangsa dan Politik
8 01 01 2.02 04	Koordinasi dan Pelaksanaan Akuntansi SKPD	Jumlah Dokumen Akutansi SKPD	12 laporan			12 laporan	3,345,000	Kota Jambi, Kota Baru, Paal Lima	[DANA UMUM] - PENDAPATAN ASLI DAERAH (PAD)	Meningkatkan Sumber Daya Manusia Yang Berkualitas Dan Berdaya Saing	5. Good governance	Pegawai Badan Kesbangpol	12 laporan	3,679,500	Badan Kesatuan Bangsa dan Politik
8 01 01 2.02 07	Koordinasi dan Penyusunan Laporan Keuangan Bulanan/Triwulanan/Se mesteran SKPD	jumlah laporan keuangan bulanan/semesteran dan tahunan SKPD	14 laporan			14 laporan	6,133,500	Kota Jambi, Kota Baru, Paal Lima	[DANA UMUM] - PENDAPATAN ASLI DAERAH (PAD)	Meningkatkan Sumber Daya Manusia Yang Berkualitas Dan Berdaya Saing	5. Good governance	Pegawai Badan Kesbangpol	14 laporan	6,133,500	Badan Kesatuan Bangsa dan Politik
8 01 01 2.05	Administrasi Kepegawaian Perangkat Daerah	Indeks Reformasi Birokrasi Perangkat Daerah	persen		persen	33.33 persen	61,200,000						33.33 persen	67,320,000	
8 01 01 2.05 02	Pengadaan Pakaian Dinas Beserta Atribut Kelengkapannya	jumlah pengadaan pakaian khusus hari-hari tertentu	45 stel			45 stel	33,750,000	Kota Jambi, Kota Baru, Paal Lima	[DANA UMUM] - PENDAPATAN ASLI DAERAH (PAD)		5. Good governance	Pegawai Badan Kesbangpol	45 stel	37,125,000	Badan Kesatuan Bangsa dan Politik
8 01 01 2.05 03	Pendataan dan Pengolahan Administrasi Kepegawaian	Jumlah Dokumen pendataan dan administrasi kepegawaian	1 Dokumen			1 Dokumen	4,950,000		[DANA UMUM] - PENDAPATAN ASLI DAERAH (PAD)		5. Good governance	Pegawai Badan Kesbangpol	1 Dokumen	5,445,000	Badan Kesatuan Bangsa dan Politik
8 01 01 2.05 04	Koordinasi dan Pelaksanaan Sistem Informasi Kepegawaian	Jumlah dokumen sistem informasi kepegawaian	1 Dokumen			1 Dokumen	7,500,000	Kota Jambi, Kota Baru, Paal Lima	[DANA UMUM] - PENDAPATAN ASLI DAERAH (PAD)		5. Good governance	Pegawai Badan Kesbangpol	1 Dokumen	8,250,000	Badan Kesatuan Bangsa dan Politik
8 01 01 2.05 11	Bimbingan Teknis Implementasi Peraturan Perundang- Undangan	Jumlah bimbingan teknis implementasi Peraturan Perundang-Undangan	3 orang/kali			3 orang/kali	15,000,000	Kota Jambi, Kota Baru, Paal Lima	[DANA UMUM] - PENDAPATAN ASLI DAERAH (PAD)		5. Good governance	Pegawai Badan Kesbangpol	3 orang/kali	16,500,000	Badan Kesatuan Bangsa dan Politik

**Penetapan Rencana Kerja Pemerintah Daerah (RKPD)
Kota Jambi
Tahun 2022**

Kode	Urusan/ Bidang Urusan/ Program/ Kegiatan/ Sub Kegiatan	Indikator Program/ Kegiatan/ Sub Kegiatan	Target Akhir Periode RPJMD	Realisasi Capaian RKPD Tahun 2020	Prakiraan Capaian Target RKPD Tahun 2021	Capaian Kinerja dan Kerangka Pendanaan						Kelompok Sasaran	Prakiraan Maju Rencana Tahun 2023		Perangkat Daerah Penanggung Jawab
						Target 2022	Pagu Indikatif	Lokasi	Sumber Dana	Prioritas			Target	Pagu Indikatif	
										Nasional	Daerah				
8 01 01 2.06	Administrasi Umum Perangkat Daerah	Indeks Reformasi Birokrasi Perangkat Daerah	persen		persen	33,33 persen	281,165,114						33,33 persen	532,776,512	
8 01 01 2.06 01	Penyediaan Komponen Instalasi Listrik/Penerangan Bangunan Kantor	Jumlah Komponen telekomunikasi, sumber daya air dan listrik	9 item			9 item	6,293,900	Kota Jambi, Kota Baru, Paal Lima	[DANA UMUM] - PENDAPATAN ASLI DAERAH (PAD)	Meningkatkan Sumber Daya Manusia Yang Berkualitas Dan Berdaya Saing	5. Good governance	Internal Badan Kesbangpol	9 item	7,618,523	Badan Kesatuan Bangsa dan Politik
8 01 01 2.06 02	Penyediaan Peralatan dan Perlengkapan Kantor	jumlah alat dan bahan pembersih Jumlah alat tulis kantor jumlah peralatan perlengkapan kantor	30 item 41 item 1 item			30 item 41 item 1 item	85,153,664	Kota Jambi, Kota Baru, Paal Lima	[DANA UMUM] - PENDAPATAN ASLI DAERAH (PAD)	Meningkatkan Sumber Daya Manusia Yang Berkualitas Dan Berdaya Saing	2. Peningkatan kualitas sumber daya manusia	Internal Badan Kesbangpol	30 item 41 item 1 item	95,000,000	Badan Kesatuan Bangsa dan Politik
8 01 01 2.06 05	Penyediaan Barang Cetakan dan Penggandaan	Jumlah barang cetakan dan penggandaan Jumlah penggandaan	3 item 1 tahun			3 item 1 tahun	13,684,000	Kota Jambi, Kota Baru, Paal Lima	[DANA UMUM] - PENDAPATAN ASLI DAERAH (PAD)	Meningkatkan Sumber Daya Manusia Yang Berkualitas Dan Berdaya Saing	2. Peningkatan kualitas sumber daya manusia	Internal Badan Kesbangpol	3 item 1 tahun	15,000,000	Badan Kesatuan Bangsa dan Politik
8 01 01 2.06 08	Fasilitasi Kunjungan Tamuh	Jumlah rapat/pertemuan	1 tahun			1 tahun	35,728,000	Kota Jambi, Kota Baru, Paal Lima	[DANA UMUM] - PENDAPATAN ASLI DAERAH (PAD)	Meningkatkan Sumber Daya Manusia Yang Berkualitas Dan Berdaya Saing	2. Peningkatan kualitas sumber daya manusia	Internal Badan Kesbangpol	1 tahun	37,000,000	Badan Kesatuan Bangsa dan Politik
8 01 01 2.06 09	Penyelenggaraan Rapat Koordinasi dan Konsultasi SKPD	Jumlah Rapat Koordinasi dan Konsultasi keluar Daerah	20 orang/kali			20 orang/kali	130,000,550	Kota Jambi, Kota Baru, Paal Lima	[DANA UMUM] - PENDAPATAN ASLI DAERAH (PAD)	Meningkatkan Sumber Daya Manusia Yang Berkualitas Dan Berdaya Saing	5. Good governance	Internal Badan Kesbangpol	20 orang/kali	361,657,989	Badan Kesatuan Bangsa dan Politik
8 01 01 2.06 10	Penatausahaan Arsip Dinamis pada SKPD	Jumlah penatausahaan arsip dinamis SKPD	700 nomor			700 nomor	10,305,000	Kota Jambi, Kota Baru, Paal Lima	[DANA UMUM] - PENDAPATAN ASLI DAERAH (PAD)	Meningkatkan Sumber Daya Manusia Yang Berkualitas Dan Berdaya Saing	2. Peningkatan kualitas sumber daya manusia	Internal Badan Kesbangpol	700 nomor	16,500,000	Badan Kesatuan Bangsa dan Politik
8 01 01 2.07	Pengadaan Barang Milik Daerah Penunjang Urusan Pemerintah Daerah	Indeks Reformasi Birokrasi Perangkat Daerah	persen		persen	100 persen	179,678,600						100 persen	223,000,000	
8 01 01 2.07 05	Pengadaan Mebel	Jumlah pengadaan mebel	20 unit			20 unit	39,000,000	Kota Jambi, Kota Baru, Paal Lima	[DANA UMUM] - PENDAPATAN ASLI DAERAH (PAD)	Meningkatkan Sumber Daya Manusia Yang Berkualitas Dan Berdaya Saing	2. Peningkatan kualitas sumber daya manusia	Terpenuhinya Pengadaan Barang Milik Daerah Penunjang urusan Pemerintah Daerah	20 unit	50,000,000	Badan Kesatuan Bangsa dan Politik
8 01 01 2.07 06	Pengadaan Peralatan dan Mesin Lainnya	Jumlah pengadaan peralatan dan mesin lainnya	13 unit			13 unit	111,858,600	Kota Jambi, Kota Baru, Paal Lima	[DANA UMUM] - PENDAPATAN ASLI DAERAH (PAD)	Meningkatkan Sumber Daya Manusia Yang Berkualitas Dan Berdaya Saing	2. Peningkatan kualitas sumber daya manusia	Terpenuhinya Pengadaan Barang Milik Daerah Penunjang urusan Pemerintah Daerah	13 unit	143,000,000	Badan Kesatuan Bangsa dan Politik

**Penetapan Rencana Kerja Pemerintah Daerah (RKPD)
Kota Jambi
Tahun 2022**

Kode	Urusan/ Bidang Urusan/ Program/ Kegiatan/ Sub Kegiatan	Indikator Program/ Kegiatan/ Sub Kegiatan	Target Akhir Periode RPJMD	Realisasi Capaian RKPD Tahun 2020	Prakiraan Capaian Target RKPD Tahun 2021	Capaian Kinerja dan Kerangka Pendanaan						Kelompok Sasaran	Prakiraan Maju Rencana Tahun 2023		Perangkat Daerah Penanggung Jawab
						Target 2022	Pagu Indikatif	Lokasi	Sumber Dana	Prioritas			Target	Pagu Indikatif	
										Nasional	Daerah				
8.01.01.2.07.07	Pengadaan Aset Tetap Lainnya	Jumlah pengadaan aset tetap lainnya	3 item			3 item	28,820,000	Kota Jambi, Kota Baru, Paal Lima	[DANA UMUM] - PENDAPATAN ASLI DAERAH (PAD)	Meningkatkan Sumber Daya Manusia Yang Berkualitas Dan Berdaya Saing	2. Peningkatan kualitas sumber daya manusia	Terpenuhinya Pengadaan Barang Milik Daerah Penunjang urusan Pemerintah Daerah	3 item	30,000,000	Badan Kesatuan Bangsa dan Politik
8.01.01.2.08	Penyediaan Jasa Penunjang Urusan Pemerintahan Daerah	Indeks Reformasi Birokrasi Perangkat Daerah	persen		persen	100 persen	86,749,400						100 persen	94,875,000	
8.01.01.2.08.01	Penyediaan Jasa Surat Menyurat	Jumlah pengelolaan surat menyurat	2500 surat			2500 surat	3,600,000	Kota Jambi, Kota Baru, Paal Lima	[DANA UMUM] - PENDAPATAN ASLI DAERAH (PAD)	2. Peningkatan kualitas sumber daya manusia	2. Peningkatan kualitas sumber daya manusia	Terpenuhinya penyediaan Jasa penunjang urusan pemerintah daerah	2500 surat	3,960,000	Badan Kesatuan Bangsa dan Politik
8.01.01.2.08.02	Penyediaan Jasa Komunikasi, Sumber Daya Air dan Listrik	Jumlah Penyediaan Jasa Komunikasi, Sumber daya air dan listrik	1 Tahun			1 Tahun	83,149,400	Kota Jambi, Kota Baru, Paal Lima	[DANA UMUM] - PENDAPATAN ASLI DAERAH (PAD)	5. Good governance	5. Good governance	Terpenuhinya penyediaan Jasa penunjang urusan pemerintah daerah	1 Tahun	90,915,000	Badan Kesatuan Bangsa dan Politik
8.01.01.2.09	Pemeliharaan Barang Milik Daerah Penunjang Urusan Pemerintahan Daerah	Indeks Reformasi Birokrasi Perangkat Daerah	persen		persen	33.33 persen	352,600,600						33.33 persen	436,333,000	
8.01.01.2.09.01	Penyediaan Jasa Pemeliharaan, Biaya Pemeliharaan dan Pajak Kendaraan Perorangan Dinas atau Kendaraan Dinas Jabatan	jumlah dokumen perizinan kendaraan dinas/jabatan jumlah kendaraan dinas/jabatan yang dilakukan pengeceatan jumlah pemeliharaan rutin berkala kendaraan dinas/jabatan jumlah rehab sedang/berat (suku cadang)	14 unit 4 unit 14 unit 14 unit			14 unit 4 unit 14 unit 14 unit	214,030,000	Kota Jambi, Kota Baru, Paal Lima	[DANA UMUM] - PENDAPATAN ASLI DAERAH (PAD)	2. Peningkatan kualitas sumber daya manusia	2. Peningkatan kualitas sumber daya manusia	Terpenuhinya Pengadaan Barang Milik Daerah Penunjang Urusan Pemerintah Daerah	14 unit 4 unit 14 unit 14 unit	235,433,000	Badan Kesatuan Bangsa dan Politik
8.01.01.2.09.02	Penyediaan Jasa Pemeliharaan, Biaya Pemeliharaan, Pajak, dan Perizinan Kendaraan Dinas Operasional atau Lapangan	jumlah kendaraan yang diservice jumlah pembayaran pajak jumlah pemeliharaan rutin berkala	3 unit 3 stnk 3 unit			3 unit 3 stnk 3 unit	24,000,000	Kota Jambi, Kota Baru, Paal Lima	[DANA UMUM] - PENDAPATAN ASLI DAERAH (PAD)	2. Peningkatan kualitas sumber daya manusia	2. Peningkatan kualitas sumber daya manusia	Terpenuhinya Pengadaan Barang Milik Daerah Penunjang Urusan Pemerintah Daerah	3 unit 3 stnk 3 unit	26,400,000	Badan Kesatuan Bangsa dan Politik
8.01.01.2.09.05	Pemeliharaan Mebel	jumlah pemeliharaan mebel	3 item			3 item	10,000,000	Kota Jambi, Kota Baru, Paal Lima	[DANA UMUM] - PENDAPATAN ASLI DAERAH (PAD)	2. Peningkatan kualitas sumber daya manusia	2. Peningkatan kualitas sumber daya manusia	Terpenuhinya Pengadaan Barang Milik Daerah Penunjang Urusan Pemerintah Daerah	3 item	11,000,000	Badan Kesatuan Bangsa dan Politik

**Penetapan Rencana Kerja Pemerintah Daerah (RKPD)
Kota Jambi
Tahun 2022**

Kode	Urusan/ Bidang Urusan/ Program/ Kegiatan/ Sub Kegiatan	Indikator Program/ Kegiatan/ Sub Kegiatan	Target Akhir Periode RPJMD	Realisasi Capaian RKP Tahun 2020	Prakiraan Capaian Target RKP Tahun 2021	Capaian Kinerja dan Kerangka Pendanaan						Kelompok Sasaran	Prakiraan Maju Rencana Tahun 2023		Perangkat Daerah Penanggung Jawab
						Target 2022	Pagu Indikatif	Lokasi	Sumber Dana	Prioritas			Target	Pagu Indikatif	
										Nasional	Daerah				
8.01.01.2.09.06	Pemeliharaan Peralatan dan Mesin Lainnya	jumlah peralatan yang diperbaiki	43 unit			43 unit	29,870,000	Kota Jambi, Kota Baru, Paal Lima	[DANA UMUM] - PENDAPATAN ASLI DAERAH (PAD)		2. Peningkatan kualitas sumber daya manusia	Terpenuhi Pengadaan Barang Milik Daerah Penunjang Urusan Pemerintah Daerah	43 unit	33,000,000	Badan Kesatuan Bangsa dan Politik
8.01.01.2.09.07	Pemeliharaan Aset Tetap Lainnya	jumlah aset yang dipelihara	1 paket			1 paket	4,000,000	Kota Jambi, Kota Baru, Paal Lima	[DANA UMUM] - PENDAPATAN ASLI DAERAH (PAD)		2. Peningkatan kualitas sumber daya manusia	Terpenuhi Pengadaan Barang Milik Daerah Penunjang Urusan Pemerintah Daerah	1 paket	15,000,000	Badan Kesatuan Bangsa dan Politik
8.01.01.2.09.09	Pemeliharaan/Rehabilitasi Gedung Kantor dan Bangunan Lainnya	pembuatan interior gedung kantor	1 paket			1 paket	40,700,600	Kota Jambi, Kota Baru, Paal Lima	[DANA UMUM] - PENDAPATAN ASLI DAERAH (PAD)		2. Peningkatan kualitas sumber daya manusia	Terpenuhi Pengadaan Barang Milik Daerah Penunjang Urusan Pemerintah Daerah	1 paket	82,500,000	Badan Kesatuan Bangsa dan Politik
8.01.01.2.09.11	Pemeliharaan/Rehabilitasi Sarana dan Prasarana Pendukung Gedung Kantor atau Bangunan Lainnya	Pengecatan gedung kantor	1 paket			1 paket	30,000,000	Kota Jambi, Kota Baru, Paal Lima	[DANA UMUM] - PENDAPATAN ASLI DAERAH (PAD)		5. Good governance	Terpenuhi Pengadaan Barang Milik Daerah Penunjang Urusan Pemerintah Daerah	1 paket	33,000,000	Badan Kesatuan Bangsa dan Politik
8.01.02	PROGRAM PENGUATAN IDEOLOGI PANCASILA DAN KARAKTER KEBANGSAAN	Persentase Peningkatan penguatan pembinaan ideologi Pancasila dan Karakter Kebangsaan yang cinta tanah air	persen		persen	100 persen	315,403,000						100 persen	346,672,700	
8.01.02.2.01	Perumusan Kebijakan Teknis dan Pemantapan Pelaksanaan Bidang Ideologi Pancasila dan Karakter Kebangsaan	Persentase Peningkatan penguatan pembinaan ideologi Pancasila dan Karakter Kebangsaan yang cinta tanah air	persen		persen	100 persen	315,403,000						100 persen	346,672,700	
8.01.02.2.01.02	Perumusan Kebijakan Teknis di Bidang Ideologi Wawasan Kebangsaan, Bela Negara, Karakter Bangsa, Pembauran Kebangsaan, Bineka Tunggal Ika dan Sejarah Kebangsaan	Jumlah Rapat Koordinasi Pembinaan Ideologi Pancasila Sosialisasi silaturahmi kebangsaan sosialisasi Wawasan Kebangsaan, Bela Negara, Karakter bangsa	10 kali rapat 1 kali 1 kali 1 kali			10 kali rapat 1 kali 1 kali 1 kali	300,157,000	Kota Jambi, Kota Baru, Paal Lima	[DANA UMUM] - PENDAPATAN ASLI DAERAH (PAD)		5. Good governance	Aparatur, Masyarakat, Pemuda, Mahasiswa/Pelajar dalam Kota Jambi	10 kali rapat 1 kali 1 kali 1 kali	330,172,700	Badan Kesatuan Bangsa dan Politik

**Penetapan Rencana Kerja Pemerintah Daerah (RKPD)
Kota Jambi
Tahun 2022**

Kode	Urusan/ Bidang Urusan/ Program/ Kegiatan/ Sub Kegiatan	Indikator Program/ Kegiatan/ Sub Kegiatan	Target Akhir Periode RPJMD	Realisasi Capaian RKPD Tahun 2020	Prakiraan Capaian Target RKPD Tahun 2021	Capaian Kinerja dan Kerangka Pendanaan						Kelompok Sasaran	Prakiraan Maju Rencana Tahun 2023		Perangkat Daerah Penanggung Jawab
						Target 2022	Pagu Indikatif	Lokasi	Sumber Dana	Prioritas			Target	Pagu Indikatif	
										Nasional	Daerah				
8.01.02.2.01.05	Pelaksanaan Monitoring Evaluasi dan Pelaporan di Bidang Ideologi Wawasan Kebangsaan, Bela Negara, Karakter Bangsa, Pembauran Kebangsaan, Bineka Tunggal Ika dan Sejarah Kebangsaan	jumlah monitoring, evaluasi dan pelaporan pembinaan Ideologi Pancasila dan Karakter Kebangsaan	12 kali			12 kali	15,246,000	Kota Jambi, Kota Baru, Paal Lima	[DANA UMUM] - PENDAPATAN ASLI DAERAH (PAD)		5. Good governance	Aparatur, Masyarakat, Pemuda, Mahasiswa/Pelajar dalam Kota Jambi	12 kali	16,500,000	Badan Kesatuan Bangsa dan Politik
8.01.03	PROGRAM PENINGKATAN PERAN PARTAI POLITIK DAN LEMBAGA PENDIDIKAN MELALUI PENDIDIKAN POLITIK DAN PENGEMBANGAN ETIKA SERTA BUDAYA POLITIK	Persentase Peningkatan Peran Partai Politik dan Partisipasi masyarakat dalam Pemilu di Kota Jambi	persen		persen	100 persen	1,487,851,244						100 persen	1,636,636,368	
8.01.03.2.01	Perumusan Kebijakan Teknis dan Pemantapan Pelaksanaan Bidang Pendidikan Politik, Etika Budaya Politik, Peningkatan Demokrasi, Fasilitasi Kelembagaan Pemerintahan, Perwakilan dan Partai Politik, Pemilihan Umum/Pemilihan Umum Kepala Daerah, serta Pemantauan Situasi Politik	Persentase Peningkatan Peran Partai Politik dan Partisipasi Masyarakat dalam Pemilu	persen		persen	100 persen	1,487,851,244						100 persen	1,636,636,368	

**Penetapan Rencana Kerja Pemerintah Daerah (RKPD)
Kota Jambi
Tahun 2022**

Kode	Urusan/ Bidang Urusan/ Program/ Kegiatan/ Sub Kegiatan	Indikator Program/ Kegiatan/ Sub Kegiatan	Target Akhir Periode RPJMD	Realisasi Capaian RKPD Tahun 2020	Prakiraan Capaian Target RKPD Tahun 2021	Capaian Kinerja dan Kerangka Pendanaan						Kelompok Sasaran	Prakiraan Maju Rencana Tahun 2023		Perangkat Daerah Penanggung Jawab
						Target 2022	Pagu Indikatif	Lokasi	Sumber Dana	Prioritas			Target	Pagu Indikatif	
										Nasional	Daerah				
8 01 03 2.01 04	Pelaksanaan Koordinasi Di Bidang Pendidikan Politik, Etika Budaya Politik, Peningkatan Demokrasi, Fasilitasi Kelembagaan Pemerintahan, Perwakilan dan Partai Politik, Pemilihan Umum/Pemilihan Umum Kepala Daerah, serta Pemantauan Situasi Politik di Daerah	Jumlah partai politik yang mendapat bantuan keuangan partai politik Jumlah Pembinaan lapangan bantuan keuangan partai politik Jumlah Peserta Bintek Bantuan Keuangan partai politik Jumlah Peserta Sosialisasi Pendidikan Politik Bagi Pemilih Pemula Jumlah Peserta Sosialisasi UU Pemilu jumlah rapat Pemantauan Situasi Politik Jumlah survey lapangan pembinaan dan pemantauan situasi politik	13 partai 74 kali 26 orang 120 orang 120 orang 4 kali 150 kali			13 partai 74 kali 26 orang 120 orang 120 orang 4 kali 150 kali	1,471,179,744	Kota Jambi, Kota Baru, Paal Lima	[DANA UMUM] - PENDAPATAN ASLI DAERAH (PAD)	5. Good governance	KPU, BAWASLU/Pan waslu, Parpol, Kesbangpol, Unsur keamanan dan SKPD terkait	13 partai 74 kali 26 orang 120 orang 120 orang 4 kali 150 kali	1,618,297,718	Badan Kesatuan Bangsa dan Politik	
8 01 03 2.01 05	Pelaksanaan Monitoring, Evaluasi dan Pelaporan di Bidang Pendidikan Politik, Etika Budaya Politik, Peningkatan Demokrasi, Fasilitasi Kelembagaan Pemerintahan, Perwakilan dan Partai Politik, Pemilihan Umum/Pemilihan Umum Kepala Daerah, serta Pemantauan Situasi Politik di Daerah	jumlah monitoring, evaluasi dan pelaporan	7 sub kegiatan			7 sub kegiatan	16,671,500	Kota Jambi, Kota Baru, Paal Lima	[DANA UMUM] - PENDAPATAN ASLI DAERAH (PAD)	5. Good governance	KPU, BAWASLU/Pan waslu, Parpol, Kesbangpol, Unsur keamanan dan SKPD terkait	7 sub kegiatan	18,338,650	Badan Kesatuan Bangsa dan Politik	
8 01 04	PROGRAM PEMBERDAYAAN DAN PENGAWASAN ORGANISASI KEMASYARAKATAN	Persentase Peningkatan Pembinaan Organisasi Masyarakat dalam Mewujudkan Kondisi Daerah yang Kondusif	persen		persen	100 persen	716,799,961					100 persen	792,610,000		
8 01 04 2.01	Perumusan Kebijakan Teknis dan Pemantapan Pelaksanaan Bidang Pemberdayaan dan Pengawasan Organisasi Masyarakat	Persentase Peningkatan Pembinaan Organisasi Masyarakat dalam Mewujudkan Kondisi Daerah	persen		persen	100 persen	716,799,961					100 persen	792,610,000		

**Penetapan Rencana Kerja Pemerintah Daerah (RKPD)
Kota Jambi
Tahun 2022**

Kode	Urusan/ Bidang Urusan/ Program/ Kegiatan/ Sub Kegiatan	Indikator Program/ Kegiatan/ Sub Kegiatan	Target Akhir Periode RPJMD	Realisasi Capaian RKPD Tahun 2020	Prakiraan Capaian Target RKPD Tahun 2021	Capaian Kinerja dan Kerangka Pendanaan						Kelompok Sasaran	Prakiraan Maju Rencana Tahun 2023		Perangkat Daerah Penanggung Jawab
						Target 2022	Pagu Indikatif	Lokasi	Sumber Dana	Prioritas			Target	Pagu Indikatif	
										Nasional	Daerah				
8.01.04.2.01.04	Pelaksanaan Koordinasi dibidang Pendaftaran Ormas, Pemberdayaan Ormas, Evaluasi dan Mediasi Sengketa Ormas, Pengawasan Ormas dan Ormas Asing di Daerah	Jumlah penerima dana Hibah ormas Jumlah peserta sosialisasi ormas Jumlah rapat	5 ormas 100 orang 5 kali			5 ormas 100 orang 5 kali	675,100,000	Kota Jambi, Kota Baru, Paal Lima	[DANA UMUM] - PENDAPATAN ASLI DAERAH (PAD)	Memperkuat Stabilitas Polhukhankam Dan Transformasi Pelayanan Publik	5. Good governance	Pengurus dan anggota Ormas	5 ormas 100 orang 5 kali	742,610,000	Badan Kesatuan Bangsa dan Politik
8.01.04.2.01.05	Pelaksanaan Monitoring Evaluasi dan Pelaporan Dibidang Pendaftaran Ormas, Pemberdayaan Ormas, Evaluasi dan Mediasi Sengketa Ormas, Pengawasan Ormas dan Ormas Asing di Daerah	Jumlah laporan yang disusun Jumlah monitoring dan evaluasi yang dilakukan	3 laporan 280 kali			3 laporan 280 kali	41,699,961	Kota Jambi, Kota Baru, Paal Lima	[DANA UMUM] - PENDAPATAN ASLI DAERAH (PAD)	Memperkuat Stabilitas Polhukhankam Dan Transformasi Pelayanan Publik	5. Good governance	Pengurus dan anggota Ormas	3 laporan 280 kali	50,000,000	Badan Kesatuan Bangsa dan Politik
8.01.05	PROGRAM PEMBINAAN DAN PENGEMBANGAN KETAHANAN EKONOMI, SOSIAL, DAN BUDAYA	Persentase Peningkatan Fasilitasi Pembinaan Umat Beragama dan Sosialisasi Pencegahan Penyalahgunaan Narkoba	persen		persen	100 persen	248,069,000						100 persen	708,100,000	
8.01.05.2.01	Perumusan Kebijakan Teknis dan Pemantapan Pelaksanaan Bidang Ketahanan Ekonomi, Sosial dan Budaya	Persentase Peningkatan Fasilitasi Pembinaan Umat Beragama dan Sosialisasi Pencegahan Penyalahgunaan Narkoba	persen		persen	100 persen	248,069,000						100 persen	708,100,000	
8.01.05.2.01.04	Pelaksanaan Koordinasi di Bidang Ketahanan Ekonomi, Sosial, Budaya dan Fasilitasi Pencegahan Penyalagunaan Narkotika, Fasilitasi Kerukunan Umat Beragama dan Penghayat Kepercayaan di Daerah	Jumlah peserta sosialisasi FKUB Jumlah peserta sosialisasi Narkoba Jumlah peserta tes urine narkoba Jumlah rapat FKUB, rapat pakem, rapat pegiat seni dan rapat tim penanggulangan narkotika	100 orang 100 orang 100 orang 17 kali rapat			100 orang 100 orang 100 orang 17 kali rapat	201,845,000	Kota Jambi, Kota Baru, Paal Lima	[DANA UMUM] - PENDAPATAN ASLI DAERAH (PAD)	5. Good governance	Pengurus Rumah Ibadah, Pegiat Seni dan Aliran Kepercayaan di Masyarakat yang menyimpang/ra dikal	100 orang 100 orang 100 orang 17 kali rapat	276,100,000	Badan Kesatuan Bangsa dan Politik	
8.01.05.2.01.05	Pelaksanaan Monitoring, Evaluasi dan Pelaporan di Bidang Ketahanan Ekonomi, Sosial, Budaya dan Fasilitasi Pencegahan Penyalagunaan Narkotika, Fasilitasi Kerukunan Umat Beragama dan Penghayat Kepercayaan di Daerah	jumlah pelaporan FKUB jumlah pelaporan Narkotika jumlah pelaporan PAKEM jumlah pelaporan Pegiat Seni jumlah pelaporan sosialisasi FKUB jumlah pelaporan sosialisasi Narkotika jumlah perjalanan dinas dalam daerah	3 laporan 3 laporan 3 laporan 3 laporan 3 laporan 3 laporan 1 tahun			3 laporan 3 laporan 3 laporan 3 laporan 3 laporan 3 laporan 1 tahun	46,224,000	Kota Jambi, Kota Baru, Paal Lima	[DANA UMUM] - PENDAPATAN ASLI DAERAH (PAD)	5. Good governance	Pengurus Rumah Ibadah, Pegiat Seni dan Aliran Kepercayaan di Masyarakat yang menyimpang/ra dikal	3 laporan 3 laporan 3 laporan 3 laporan 3 laporan 3 laporan 1 tahun	432,000,000	Badan Kesatuan Bangsa dan Politik	

**Penetapan Rencana Kerja Pemerintah Daerah (RKPD)
Kota Jambi
Tahun 2022**

Kode	Urusan/ Bidang Urusan/ Program/ Kegiatan/ Sub Kegiatan	Indikator Program/ Kegiatan/ Sub Kegiatan	Target Akhir Periode RPJMD	Realisasi Capaian RKPD Tahun 2020	Prakiraan Capaian Target RKPD Tahun 2021	Capaian Kinerja dan Kerangka Pendanaan						Kelompok Sasaran	Prakiraan Maju Rencana Tahun 2023		Perangkat Daerah Penanggung Jawab
						Target 2022	Pagu Indikatif	Lokasi	Sumber Dana	Prioritas			Target	Pagu Indikatif	
										Nasional	Daerah				
8 01 06	PROGRAM PENINGKATAN KEWASPADAAN NASIONAL DAN PENINGKATAN KUALITAS DAN FASILITASI PENANGANAN KONFLIK SOSIAL	Persenase Peningkatan Kewaspadaan Daerah dan Potensi Konflik di Kota Jambi	persen		persen	100 persen	134,651,000						100 persen	144,783,100	
8 01 06 2.01	Perumusan Kebijakan Teknis dan Pelaksanaan Pemantapan Kewaspadaan Nasional dan Penanganan Konflik Sosial	Persentase Peningkatan Kewaspadaan Daerah dan Potensi Konflik di Kota Jambi	persen		persen	100 persen	134,651,000						100 persen	144,783,100	
8 01 06 2.01 04	Pelaksanaan Koordinasi di Bidang Kewaspadaan Dini, Kerjasama Intelijen, Pemantauan Orang Asing, Tenaga Kerja Asing dan Lembaga Asing, Kewaspadaan Perbatasan Antar Negara, Fasilitasi Kelembagaan Bidang Kewaspadaan, serta Penanganan Konflik di Daerah	jumlah rapat FKDM, dan rapat pemantauan orang asing jumlah sosialisasi	13 kali 1 kali			13 kali 1 kali	98,621,000	Kota Jambi, Kota Baru, Paal Lima	[DANA UMUM] - PENDAPATAN ASLI DAERAH (PAD)	5. Good governance	Masyarakat di Wilayah Kota Jambi	13 kali 1 kali	108,483,100	Badan Kesatuan Bangsa dan Politik	
8 01 06 2.01 05	Pelaksanaan Monitoring, Evaluasi dan Pelaporan di Bidang Kewaspadaan Dini, Kerjasama Intelijen, Pemantauan Orang Asing, Tenaga Kerja Asing dan Lembaga Asing, Kewaspadaan Perbatasan Antar Negara, Fasilitasi Kelembagaan Bidang Kewaspadaan, serta Penanganan Konflik di Daerah	jumlah monitoring, evaluasi dan pelaporan	12 kali			12 kali	36,030,000	Kota Jambi, Kota Baru, Paal Lima	[DANA UMUM] - Pendapatan Pajak Daerah	5. Good governance	Masyarakat di Wilayah Kota Jambi	12 kali	36,300,000	Badan Kesatuan Bangsa dan Politik	
TOTAL							1,444,718,817,521						2,070,425,891,575		



WALIKOTA JAMBI
PROVINSI JAMBI

PERATURAN WALIKOTA JAMBI
NOMOR 20 TAHUN 2021

TENTANG

RENCANA KERJA PEMERINTAH DAERAH
KOTA JAMBI TAHUN 2022

DENGAN RAHMAT TUHAN YANG MAHA ESA
WALIKOTA JAMBI,

Menimbang : bahwa untuk melaksanakan ketentuan dalam Pasal 264 ayat (2) Undang – Undang Nomor 23 Tahun 2014 tentang Pemerintahan Daerah sebagaimana telah diubah beberapa kali, terakhir dengan Undang–Undang Nomor 9 Tahun 2015 tentang Perubahan Kedua Atas Undang–Undang Nomor 23 Tahun 2014 tentang Pemerintahan Daerah, perlu menetapkan Peraturan Walikota Jambi tentang Rencana Kerja Pemerintah Daerah Kota Jambi Tahun 2022.

Mengingat : 1. Undang-Undang Nomor 9 Tahun 1956 tentang Pembentukan Daerah Otonom Kota Besar dalam Lingkungan Daerah Propinsi Sumatera Tengah (Lembaran Negara Republik Indonesia Tahun 1956 Nomor 20);

2. Undang-Undang Nomor 28 Tahun 1999 tentang Penyelenggaraan Pemerintahan Yang Bersih dan Bebas dari Korupsi, Kolusi dan Nepotisme (Lembaran Negara Republik Indonesia Tahun 1999 Nomor 75, Tambahan Lembaran Negara Republik Indonesia Nomor 3851);

3. Undang–Undang Nomor 23 Tahun 2014 tentang Pemerintahan Daerah (Lembaran Negara Republik Indonesia Tahun 2014 Nomor 244, Tambahan Lembaran Negara Republik Indonesia Nomor 5587) sebagaimana telah diubah beberapa kali, terakhir dengan Undang–Undang Nomor 9 Tahun 2015 tentang Perubahan Kedua Atas Undang–Undang Nomor 23 Tahun 2014 tentang Pemerintahan Daerah (Lembaran Negara Republik Indonesia Nomor 58, Tambahan Lembaran Negara Republik Indonesia Nomor 5679);

4. Peraturan Pemerintah Nomor 108 Tahun 2000 tentang Tata Cara Pertanggung Jawaban Kepala Daerah (Lembaran Negara Republik Indonesia Tahun 2000 Nomor 209, Tambahan Lembaran Negara Republik Indonesia Nomor 4027);
5. Peraturan Pemerintah Nomor 27 Tahun 2014 Tentang Pengelolaan Barang Milik Daerah (Lembaran Negara Republik Indonesia Tahun 2014 Nomor 92, Tambahan Lembaran Negara Republik Indonesia Nomor 5533) sebagaimana telah diubah dengan Peraturan Pemerintah Nomor 28 Tahun 2019 Tentang Pengelolaan Barang Milik Daerah, Lembaran Negara Republik Indonesia Tahun 2020 Nomor 142
6. Peraturan Pemerintah Nomor 12 Tahun 2019 tentang Pengelolaan Keuangan Daerah (Lembaran Negara Republik Indonesia Tahun 2019 Nomor 42 Tambahan Lembaran Negara Republik Indonesia Nomor 6322);
7. Peraturan Menteri Dalam Negeri Nomor 86 Tahun 2017 tentang Tata Cara Perencanaan, Pengendalian dan Evaluasi Pembangunan Daerah, Tata Cara Evaluasi Rancangan Peraturan Daerah tentang Rencana Pembangunan Jangka Panjang Daerah dan Rencana Pembangunan Jangka Menengah Daerah, serta Tata Cara Perubahan Rencana Pembangunan Jangka Panjang Daerah, Rencana Pembangunan Jangka Menengah Daerah dan Rencana Kerja Pemerintah Daerah (Berita negara republik indonesia tahun 2017 nomor 1312);
8. Peraturan Menteri Dalam Negeri Nomor 90 Tahun 2019 tentang Klasifikasi, Kodefikasi, dan Nomenklatur Perencanaan Pembangunan dan Keuangan Daerah (Berita Negara Republik Indonesia Tahun 2019 Nomor 1447);
9. Peraturan Menteri Dalam Negeri Nomor 20 Tahun 2020 Tentang Percepatan Penanganan Corona Virus Disease 2019 Di Lingkungan Pemerintah Daerah, (Berita Negara Republik Indonesia Tahun 2020 Nomor 249);
10. Peraturan Menteri Dalam Negeri Nomor 77 Tahun 2020 tentang Pedoman Teknis Pengelolaan Keuangan Daerah (Berita Negara Republik Indonesia Tahun 2020 Nomor 1781);
11. Peraturan Menteri Dalam Negeri Nomor 17 Tahun 2021 Tentang Pedoman Penyusunan Rencana Kerja Pemerintah Daerah Tahun 2022, (Berita Negara Republik Indonesia Tahun 2021 Nomor 496);
12. Peraturan Daerah Kota Jambi Nomor 13 Tahun 2009 tentang Rencana Pembangunan Jangka Panjang Daerah (RPJPD) Kota Jambi Tahun 2005 – 2025 (Lembaran Daerah Kota Jambi Tahun 2009 Nomor 13);

13. Peraturan Daerah Kota Jambi Nomor 14 Tahun 2016 tentang Pembentukan dan Susunan Perangkat Daerah (Lembaran Daerah Kota Jambi Tahun 2016 Nomor 14);
14. Peraturan Daerah Kota Jambi Nomor 7 Tahun 2019 tentang Rencana Pembangunan Jangka Menengah Daerah (RPJMD) Kota Jambi Tahun 2018 – 2023 (Lembaran Daerah Kota Jambi Tahun 2019 Nomor 7);

MEMUTUSKAN :

Menetapkan : PERATURAN WALIKOTA TENTANG RENCANA KERJA PEMERINTAH DAERAH KOTA JAMBI TAHUN 2022

BAB I KETENTUAN UMUM

Pasal 1

Dalam Peraturan Walikota ini yang dimaksud dengan :

1. Daerah adalah Kota Jambi.
2. Pemerintahan Daerah adalah penyelenggaraan urusan pemerintahan oleh pemerintah daerah dan dewan perwakilan rakyat daerah menurut asas otonomi dan tugas pembantuan dengan prinsip otonomi seluas-luasnya dalam sistem dan prinsip Negara Kesatuan Republik Indonesia sebagaimana dimaksud dalam Undang-Undang Dasar Negara Republik Indonesia Tahun 1945.
3. Walikota adalah Walikota Jambi.
4. DPRD adalah Dewan Perwakilan Rakyat Daerah Kota Jambi.
5. Rencana Kerja Pemerintah Daerah Kota Jambi yang selanjutnya disebut RKPD Kota Jambi adalah dokumen perencanaan Pembangunan tahunan yang memuat Visi Misi dan Prioritas Pembangunan Daerah Tahun 2022 Rancangan Kerangka Ekonomi Makro serta kaidah pelaksanaannya.
6. APBD adalah Anggaran Pendapatan dan Belanja Daerah Kota Jambi.
7. OPD adalah Organisasi Perangkat Daerah Kota Jambi.

BAB II MAKSUD DAN TUJUAN

Pasal 2

- (1) Maksud disusun RKPD Kota Jambi Tahun 2022 untuk menentukan kegiatan dan perkiraan besaran anggaran kegiatan yang akan dilaksanakan pada Tahun Anggaran 2022 dalam rangka pencapaian Visi, Misi dan sasaran Pemerintah Daerah.

- (2) RKPD Kota Jambi Tahun 2022 merupakan Dokumen Perencanaan Pembangunan Daerah untuk periode 1 (satu) Tahun yaitu Tahun 2022 yang dimulai pada tanggal 1 Januari 2022 dan berakhir pada tanggal 31 Desember 2022.
- (3) RKPD Kota Jambi Tahun 2022 sebagaimana dimaksud pada ayat (2) menjadi:
 - a. pedoman bagi OPD dalam menyusun rencana kerja OPD Tahun 2022; dan
 - b. pedoman bagi pemerintah daerah dalam menyusun rancangan APBD tahun 2022.
- (4) RKPD Kota Jambi Tahun 2022 yang ditetapkan sebagaimana ayat (2) dapat dilakukan perubahan apabila berdasarkan hasil evaluasi pelaksanaannya dalam tahun berjalan menunjukkan adanya ketidaksesuaian dengan perkembangan keadaan, meliputi:
 - a. perkembangan yang tidak sesuai dengan asumsi prioritas Pembangunan Daerah, kerangka ekonomi Daerah dan keuangan Daerah, rencana program dan kegiatan RKPD berkenaan; dan/atau
 - b. keadaan yang menyebabkan saldo anggaran lebih tahun anggaran sebelumnya harus digunakan untuk tahun berjalan.

Pasal 3

Dalam rangka menyusun Rancangan APBD Tahun 2022, maka :

- a. Pemerintah Daerah menggunakan RKPD tahun 2022 sebagai bahan pembahasan kebijakan umum anggaran dan prioritas plafon anggaran sementara di DPRD Kota Jambi; dan
- b. OPD menggunakan RKPD Tahun 2022 dalam melakukan pembahasan rancangan APBD dengan DPRD Kota Jambi.

Pasal 4

Tujuan RKPD Kota Jambi Tahun 2022 adalah :

- a. untuk menentukan kegiatan berdasarkan prioritas pembangunan daerah; dan
- b. untuk menyusun program dan kegiatan yang didasarkan pada prinsip-prinsip anggaran kinerja dan dokumen perencanaan daerah.

BAB III
RENCANA KERJA PEMERINTAH DAERAH KOTA JAMBI
TAHUN 2022

Pasal 5

- (1) RKPD Kota Jambi Tahun 2022, disusun dengan sistematika sebagai berikut :
- a. BAB I : Pendahuluan
 - b. BAB II : Gambaran Umum Kondisi Daerah
 - c. BAB III : Kerangka Ekonomi dan Keuangan Daerah
 - d. BAB IV : Sasaran dan Prioritas Pembangunan Daerah
 - e. BAB V : Rencana Kerja dan Pendanaan Daerah
 - f. BAB VI : Kinerja Penyelenggaraan Pemerintah Daerah
 - g. BAB VII : Penutup
- (2) Sistematika sebagaimana dimaksud pada ayat (1) yang memuat tentang isi dan uraian RKPD tercantum dalam lampiran yang merupakan bagian tidak terpisahkan dari peraturan ini.

BAB IV
KETENTUAN PENUTUP

Pasal 6

Peraturan Walikota ini mulai berlaku pada tanggal diundangkan.

Agar setiap orang mengetahuinya, memerintahkan pengundangan Peraturan Walikota ini dengan penempatannya dalam Berita Daerah Kota Jambi.

Ditetapkan di Jambi
Pada tanggal 05 Juli 2021

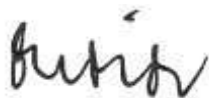
WALIKOTA JAMBI,



SYARIF FASHA

Diundangkan di Jambi
Pada tanggal 05 Juli 2021

SEKRETARIS DAERAH KOTA JAMBI,



BUDIDAYA

BERITA DAERAH KOTA JAMBI TAHUN 2021 NOMOR 20