



**PERATURAN WALIKOTA JAMBI  
NOMOR 15 TAHUN 2022**

**TENTANG**

**RENCANA KERJA PEMERINTAH DAERAH  
(RKPD) KOTA JAMBI  
TAHUN 2023**

” Pemantapan Pelayanan Publik selaras dengan  
Peningkatan Perdagangan dan Jasa  
untuk mendukung Pertumbuhan Ekonomi  
yang berbasis Ekonomi Kreatif,  
Inklusif dan Berkelanjutan ”



**BAPPEDA  
KOTA JAMBI**



# BAB I PENDAHULUAN

## 1.1 LATAR BELAKANG

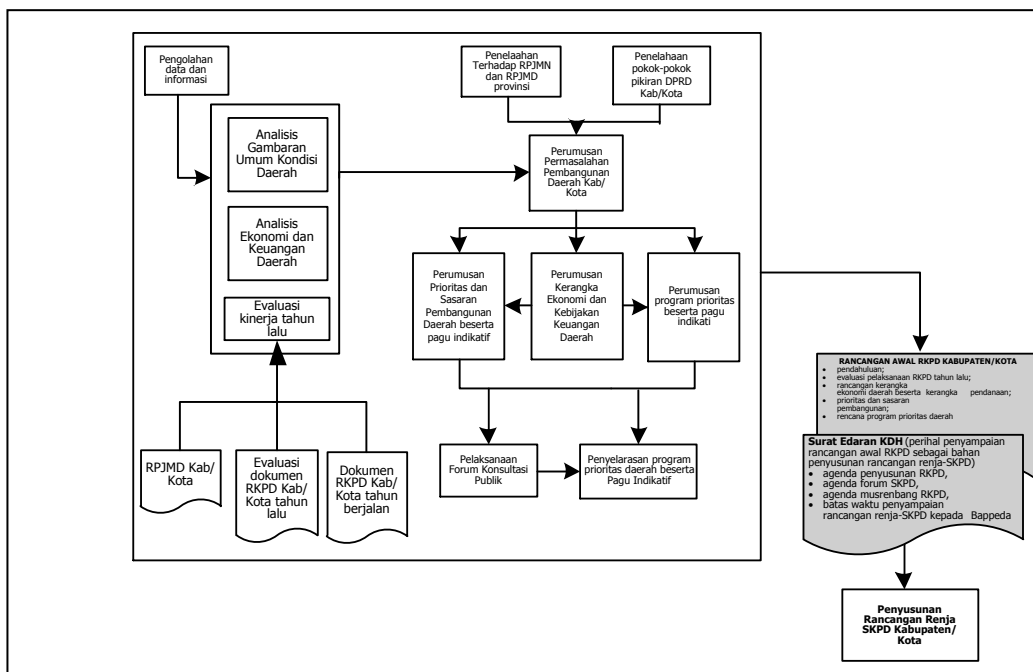
Undang-Undang Nomor 23 Tahun 2014 tentang Pemerintahan Daerah pada esensinya berupaya meningkatkan kewenangan dan peranan daerah kabupaten/kota dalam mengelola potensi yang ada guna mengoptimalkan pelayanan kepada masyarakat. Dimana sebagian besar kewenangan yang bersifat operasional dan berhubungan langsung dengan kegiatan masyarakat telah menjadi kewenangan daerah Kabupaten/Kota sesuai dengan titik berat pelaksanaan otonomi daerah. Pemberian kewenangan kepada daerah dalam penyelenggaraan pemerintahan bertujuan untuk mendorong dan memberdayakan masyarakat, mendekatkan pelayanan kepada masyarakat, menumbuhkan peran serta masyarakat dalam penyelenggaraan pemerintahan daerah serta menuntut adanya aparatur pemerintahan yang bersih dan menempatkan diri sebagai orang yang harus melayani kepentingan masyarakat.

Dalam menerapkan hal tersebut, diperlukan suatu *Sistem Perencanaan* guna dijadikan acuan dalam penyelenggaraan dan pertanggungjawaban kinerja pemerintah daerah. Untuk menjamin agar kegiatan pembangunan berjalan efektif, efisien dan memiliki sasaran yang terukur maka pemerintah pada tahun 2004 mengesahkan Undang-Undang Nomor 25 Tahun 2004 tentang Sistem Perencanaan Pembangunan Nasional.

Dalam rangka pembangunan yang bersifat tahunan berdasarkan Undang-Undang Nomor 25 Tahun 2004, Pemerintah Daerah harus menyusun Rancangan Awal Rencana Kerja Pembangunan Daerah (RKPD), Rancangan Rencana Kerja Pembangunan Daerah (RKPD) dan Rancangan Akhir atau Penetapan Rencana Kerja Pembangunan Daerah (RKPD) selanjutnya akan menjadi dasar dalam penyusunan APBD yang sekaligus menjadi dasar penilaian kinerja pemerintah daerah selama 1 (satu) tahun anggaran.

Penyusunan Rancangan RKPD ini adalah merupakan pelaksanaan dari Undang-Undang Nomor 17 Tahun 2003 tentang Keuangan Negara, Undang-undang Nomor 25 Tahun 2004 tentang Sistem Perencanaan Pembangunan Nasional (SPPN) dan Undang-Undang Nomor 23 Tahun 2014 tentang Pemerintahan Daerah, serta mengacu kepada Peraturan Menteri Dalam Negeri Nomor 86 Tahun 2017 Tentang Tata Cara Perencanaan, Pengendalian dan Evaluasi Pembangunan Daerah, Tata Cara Evaluasi Rancangan Peraturan Daerah tentang Rencana Pembangunan Jangka Panjang Daerah dan Rencana Pembangunan Jangka Menengah Daerah, serta Tata Cara Perubahan Rencana Pembangunan Jangka Panjang Daerah, Rencana Pembangunan Jangka Menengah Daerah, dan Rencana Kerja Pemerintah Daerah.

Berdasarkan ketentuan Undang-Undang Nomor 25 Tahun 2004 tentang Sistem Perencanaan Pembangunan Nasional pada bagian tiga pasal 20 ayat (2) tertulis bahwa Rancangan Awal RKPD sebagai penjabaran dari RPJM Daerah, untuk itu dalam penyusunan Rancangan Awal RKPD Tahun 2023 ini berdasarkan RPJPD Kota Jambi 2005-2025. Proses penyusunan Ranwal Rencana Kerja Pembangunan Daerah (RKPD) tahun 2023 adalah sebagai berikut :



Gambar 1.1  
Diagram alur penyusunan Rancangan Awal RKPD

## 1.2 DASAR HUKUM PENYUSUNAN

Rancangan Awal Rencana Kerja Pembangunan Daerah (RKPD) Kota Jambi Tahun 2023 disusun berdasarkan landasan hukum sebagai berikut:

1. Undang-Undang Nomor 17 tahun 2003 tentang Keuangan Negara.
2. Undang-Undang Nomor 25 tahun 2004 tentang Sistem Perencanaan Pembangunan Nasional (SPPN).
3. Undang-Undang Nomor 17 tahun 2007 tentang Rencana Pembangunan Jangka Panjang Nasional Tahun 2005 – 2025.
4. Undang-Undang Nomor 23 tahun 2014 tentang Pemerintahan Daerah.
5. Peraturan Menteri Dalam Negeri Nomor 86 tahun 2017 Tentang Tata Cara Perencanaan, Pengendalian dan Evaluasi Pembangunan Daerah, Tata Cara Evaluasi Rancangan Peraturan Daerah tentang Rencana Pembangunan Jangka Panjang Daerah dan Rencana Pembangunan Jangka Menengah Daerah, serta Tata Cara Perubahan Rencana Pembangunan Jangka Panjang Daerah, Rencana Pembangunan Jangka Menengah Daerah, dan Rencana Kerja Pemerintah Daerah.
6. Peraturan Menteri Dalam Negeri Republik Indonesia Nomor 70 Tahun 2019 tentang Sistem Informasi Pemerintahan Daerah.
7. Peraturan Menteri Dalam Negeri Nomor 90 Tahun 2019 tentang Klasifikasi, Kodefikasi, dan Nomenklatur Perencanaan Pembangunan dan Keuangan Daerah.
8. Peraturan Menteri Dalam Negeri Nomor 77 Tahun 2020 tentang Pedoman Teknis Pengelolaan Keuangan Daerah.
9. Peraturan Menteri Dalam Negeri Nomor 81 Tahun 2022 Tentang Pedoman Penyusunan Rencana Kerja Pemerintah Daerah Tahun 2023.
10. Keputusan Menteri Dalam Negeri Republik Indonesia Nomor 050-5889 Tahun 2021 tentang Hasil Verifikasi, Validasi dan Inventarisasi Pemutakhiran Klasifikasi, Kodefikasi, dan Nomenklatur Perencanaan Pembangunan dan Keuangan Daerah.
11. Peraturan Daerah Provinsi Jambi Nomor 06 tahun 2009 tentang Rencana Pembangunan Jangka Panjang Provinsi Jambi Tahun 2005 – 2025.

12. Peraturan Daerah Kota Jambi Nomor 13 tahun 2009 tentang Rencana Pembangunan Jangka Panjang Daerah Kota Jambi Tahun 2005 – 2025.
13. Peraturan Daerah Kota Jambi Nomor 09 tahun 2013 tentang Rencana Tata Ruang Wilayah Kota Jambi Tahun 2013 – 2033.
14. Peraturan Daerah Kota Jambi Nomor 13 tahun 2009 tentang Rencana Pembangunan Jangka Panjang Daerah Kota Jambi Tahun 2005-2025.
15. Peraturan Daerah Kota Jambi Nomor 7 tahun 2019 tentang Rencana Pembangunan Jangka Menengah Daerah Kota Jambi Tahun 2018-2023.
16. Peraturan Daerah Kota Jambi Nomor 4 tahun 2022 tentang Perubahan atas Peraturan Daerah Kota Jambi Nomor 7 tahun 2019 tentang Rencana Pembangunan Jangka Menengah Daerah Kota Jambi Tahun 2018-2023.

### **1.3 HUBUNGAN ANTAR DOKUMEN**

Rancangan Rencana Kerja Pembangunan Daerah (RKPD) Tahun 2023 merupakan dokumen perencanaan teknis operasional untuk kurun waktu satu tahun yang disusun berdasarkan Undang-Undang Nomor 25 Tahun 2004 tentang Sistem Perencanaan Pembangunan Nasional. RKPD merupakan penjabaran RPJPD Kota Jambi 2005-2025, dengan mengacu pada Peraturan Presiden Nomor 18 Tahun 2020 tentang Rencana Pembangunan Jangka Menengah Nasional (RPJMN) Tahun 2020-2024 serta berpedoman pada Peraturan Daerah Provinsi Jambi Nomor 06 Tahun 2009 tentang Rencana Pembangunan Jangka Panjang Daerah Provinsi Jambi Tahun 2005-2025 dan Nomor 11 Tahun 2021 tentang Rencana Pembangunan Jangka Menengah Daerah Provinsi Jambi Tahun 2021-2026.

Penyusunan Rancangan RKPD ditujukan sebagai upaya untuk mewujudkan perencanaan pembangunan daerah yang sinergis antara perencanaan pembangunan nasional, provinsi dan kabupaten/kota serta dengan provinsi yang berbatasan. Oleh karenanya, substansi dokumen ini harus selaras dengan dokumen perencanaan tingkat pusat dan dokumen perencanaan tingkat provinsi serta memperhatikan dokumen-dokumen perencanaan di kabupaten/kota di Provinsi Jambi sehingga terjadi sinergitas perencanaan pembangunan nasional, provinsi dan kabupaten/kota.

## **1.4 MAKSUD DAN TUJUAN**

### **1.4.1 Maksud**

Sebagai upaya untuk menentukan indikatif besarnya anggaran kegiatan yang akan dilaksanakan pada Tahun Anggaran 2023 dalam rangka pencapaian Visi, Misi, Tujuan dan Sasaran Pembangunan Pemerintah Daerah Kota Jambi.

### **1.4.2 Tujuan**

1. Untuk menentukan Prioritas Pembangunan Daerah.
2. Untuk menyusun program/kegiatan yang didasarkan pada Prinsip-prinsip Anggaran Kinerja dan Dokumen Perencanaan Daerah.

## **1.5 SISTEMATIKA DOKUMEN RENCANA KERJA PEMBANGUNAN DAERAH (RKPD)**

Rencana Kerja Pembangunan Daerah (RKPD) Kota Jambi Tahun 2023, yang mengimplementasikan perencanaan pembangunan jangka menengah dan penganggaran tahunan, disusun dalam sistematika sebagai berikut:

## **BAB I PENDAHULUAN**

### **1.1. Latar Belakang**

Mengemukakan pengertian ringkas tentang RKPD, proses penyusunan RKPD, kedudukan RKPD tahun rencana dalam periode dokumen RPJMD, keterkaitan antara dokumen RKPD dengan dokumen RPJMD, Renstra Perangkat Daerah, Renja Perangkat Daerah serta tindak lanjutnya dengan proses penyusunan RAPBD.

### **1.2. Dasar Hukum Penyusunan**

Memberikan uraian ringkas tentang dasar hukum yang digunakan dalam penyusunan RKPD, baik yang berskala nasional, maupun lokal.

### **1.3. Hubungan Antar Dokumen**

Bagian ini menjelaskan hubungan RKPD dengan dokumen lain yang relevan beserta penjelasannya. Keterhubungan dengan dokumen lain, seperti: RPJMD Pemerintah Provinsi Jambi dan Pemerintah Kota Jambi, RKP/program strategis Nasional, dan RKPD Provinsi Jambi untuk penyusunan RKPD Kota Jambi.

### **1.4. Maksud dan Tujuan**

Memberikan uraian ringkas tentang tujuan penyusunan dokumen RKPD bagi daerah yang bersangkutan dan sasaran penyusunan dokumen RKPD bagi daerah.

#### 1.5. Sistematika Dokumen RKPD

Mengemukakan organisasi penyusunan dokumen RKPD terkait dengan pengaturan bab serta garis besar isi setiap bab di dalamnya.

## **BAB II GAMBARAN UMUM KONDISI DAERAH**

### 2.1 Kondisi Umum Daerah

Memberikan gambaran kondisi umum daerah meliputi aspek geografi, demografi, potensi sumber daya, aspek kesejahteraan masyarakat, aspek daya saing daerah dan aspek pelayanan umum.

### 2.2 Evaluasi Pelaksanaan Program dan Kegiatan RKPD sampai tahun berjalan dan Realisasi RPJMD

Mencakup telaahan terhadap hasil evaluasi status dan kedudukan pencapaian kinerja pembangunan daerah, berdasarkan rekapitulasi hasil evaluasi pelaksanaan program dan kegiatan RKPD tahun lalu dan realisasi RPJMD yang bersumber dari telaahan hasil evaluasi pelaksanaan Renja Perangkat Daerah tahun lalu dan realisasi Renstra Perangkat Daerah oleh masing-masing Perangkat Daerah dan/atau dari laporan pertanggung jawaban APBD menurut tahun-tahun yang berkenaan.

### 2.3 Permasalahan Pembangunan Daerah

Berisi uraian rumusan umum permasalahan pembangunan yang berhubungan dengan prioritas pembangunan daerah, dan permasalahan lainnya yang berhubungan dengan layanan dasar dan tugas fungsi Perangkat Daerah.

## **BAB III RANCANGAN KERANGKA EKONOMI DAERAH DAN KEBIJAKAN KEUANGAN DAERAH**

### 3.1 Arah Kebijakan Ekonomi Daerah

Mengemukakan tentang arahan nasional di bidang ekonomi yang bersumber dari dokumen RKP (Nasional), juga kebijakan dibidang ekonomi dalam dokumen RPJMD provinsi/kabupaten.

Arah kebijakan ekonomi daerah ditujukan untuk mengimplementasikan program dan mewujudkan visi dan misi Kepala Daerah, serta permasalahan daerah, sebagai payung untuk perumusan prioritas program dan kegiatan pembangunan yang akan dilaksanakan pada tahun rencana.

### 3.2 Arah Kebijakan Keuangan Daerah

Berisikan uraian mengenai kebijakan yang akan ditempuh oleh Pemerintah Daerah berkaitan dengan pendapatan daerah, pembiayaan daerah dan belanja daerah.

## **BAB IV SASARAN DAN PRIORITAS PEMBANGUNAN DAERAH**

### 4.1 Tujuan dan Sasaran Pembangunan

Menjelaskan tentang hubungan visi/misi dan tujuan/sasaran pembangunan 5 (lima) tahunan yang diambil dari dokumen RPJMD Kota Jambi.

### 4.2 Tema, Prioritas dan Sasaran Pembangunan Tahun 2023

Suatu prioritas pembangunan daerah tahun (n) pada dasarnya adalah gambaran prioritas pembangunan tahun rencana yang diambil dan dikaitkan dengan program pembangunan daerah (RPJMD) tahun rencana.

Berisi Tema, Tematik, Prioritas, Sasaran, Indikator sasaran dan interkoneksi diantaranya. Disajikan pula interkoneksi dengan RPJMD Provinsi Jambi dan RPJMN Republik Indonesia.

## **BAB V RENCANA KERJA DAN PENDANAAN DAERAH**

### 5.1 Rencana Program Pembangunan



Memuat Rencana Program beserta besaran pagu dana yang akan dilaksanakan guna mendukung prioritas dan sasaran pembangunan pada Tahun 2023, rekapitulasi belanja setiap Perangkat Daerah.

#### 5.2 Telaahan Pokok-pokok Pikiran Dewan Perwakilan Rakyat Daerah (DPRD)

Memuat saran dan pendapat berupa pokok-pokok pikiran DPRD kepada Bupati untuk Perencanaan Tahun 2023. Selanjutnya, Walikota memberikan telaahan terkait dengan arah kebijakan dan program yang akan dilaksanakan sebagai tindak lanjut pokok-pokok pikiran DPRD dimaksud.

### **BAB VI KINERJA PENYELENGGARAAN PEMERINTAHAN DAERAH**

Penetapan indikator kinerja penyelenggaraan pemerintahan daerah bertujuan untuk memberi panduan dalam pencapaian kinerja tahunan yang ditetapkan menjadi Indikator Kinerja Utama (IKU) maupun Indikator Kinerja Kunci (IKK) pada akhir tahun perencanaan.

### **BAB VII PENUTUP**

## **BAB II**

### **GAMBARAN UMUM KONDISI DAERAH**

#### **2.1 Kondisi Umum Daerah**

Kota Jambi adalah Ibukota sekaligus Pusat Kegiatan Nasional (PKN) Provinsi Jambi. Sebagai salah satu kota paling berkembang di Provinsi Jambi, Kota Jambi mempunyai jumlah penduduk pada siang hari mencapai  $\pm$  1 juta jiwa sedangkan pada malam hari  $\pm$  750 jiwa. Dalam beberapa tahun terakhir, Kota Jambi berkembang secara pesat. Selain banyak dampak positif yang dimunculkan, perkembangan ini sedikit banyak juga menimbulkan keadaan-keadaan yang memerlukan perhatian lebih serius dari Pemerintah Kota Jambi. Kondisi umum daerah Kota Jambi dapat dilihat melalui aspek-aspek sebagai berikut:

##### **2.1.1 Aspek Geografi dan Demografi**

###### **2.1.1.1 Letak Geografis dan Kondisi Administrasi Kota**

Kota Jambi secara geografis terletak pada koordinat 01°32'48" sampai dengan 01°41'46,07" Lintang Selatan dan 103°31'27,19" sampai dengan 103°40'51,80" Bujur Timur. Secara administrasi wilayah Kota Jambi berbatasan langsung dengan:

- Sebelah Utara : berbatasan dengan Kecamatan Sekernan Kabupaten Muaro Jambi
- Sebelah Selatan : berbatasan dengan Kecamatan Mestong Kabupaten Muaro Jambi
- Sebelah Barat : berbatasan dengan Kecamatan Jambi Luar Kota Kabupaten Muaro Jambi
- Sebelah Timur : berbatasan dengan Kecamatan Kumpe Ulu Kabupaten Muaro Jambi

Luas keseluruhan wilayah administrasi Kota Jambi menurut Undang-Undang Nomor 6 Tahun 1986 seluas 205,38 km<sup>2</sup> atau sekitar 0,38% dari luas wilayah Provinsi Jambi dan berdasarkan Peraturan Daerah Kota Jambi Nomor 9 Tahun 2013

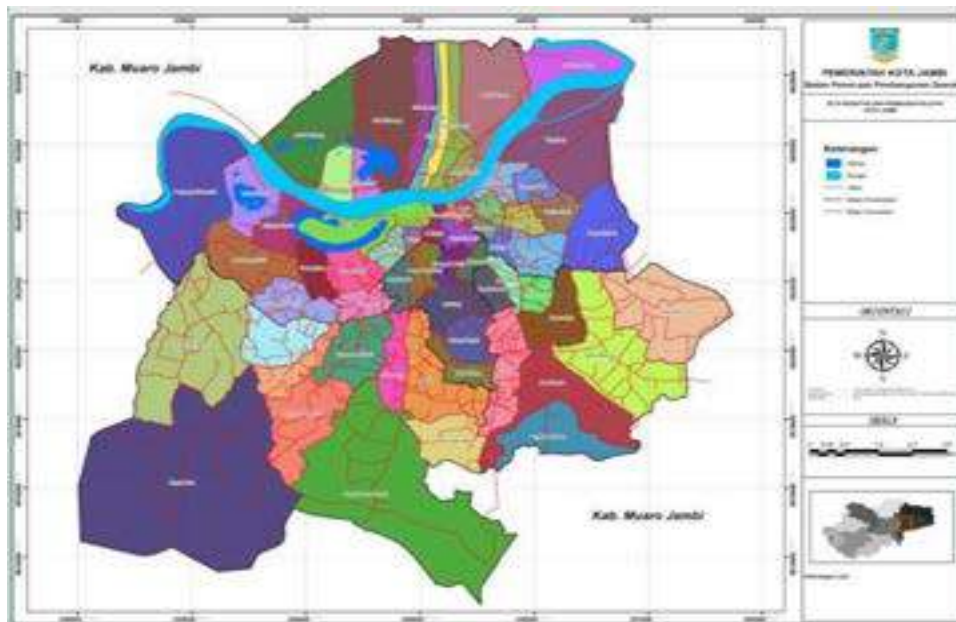
seluas 175,53 km<sup>2</sup>, dimana secara administratif Kota Jambi terbagi atas 11 Kecamatan dan 62 Kelurahan dengan rincian sebagai berikut:

Tabel 2.1.  
Luas Wilayah Administratif Kecamatan dan Jumlah Kelurahan

NO	KECAMATAN	LUAS WILAYAH (KM <sup>2</sup> )	PERSENTASE (%)	JUMLAH KELURAHAN
1.	Telanaipura	19,20	10,93	6
2.	Kotabaru	26,26	14,96	5
3.	Jambi Timur	14,32	8,15	9
4.	Jambi Selatan	7,51	4,27	5
5.	Jelutung	7,63	4,34	7
6.	Pasar Jambi	1,67	0,95	4
7.	Danau Sipin	7,27	4,14	5
8.	Danau Teluk	15,20	8,65	5
9.	Pelayangan	12,77	7,27	6
10.	Alam Barajo	39,87	22,71	5
11.	Paal Merah	23,77	13,54	5
Jumlah		175,53	100	62

Sumber : RTRW Kota Jambi 2013-2033, 2021 (data diolah)

Untuk lebih jelasnya mengenai letak orientasi dan batas administrasi dapat dilihat pada gambar 2.1 dibawah ini.

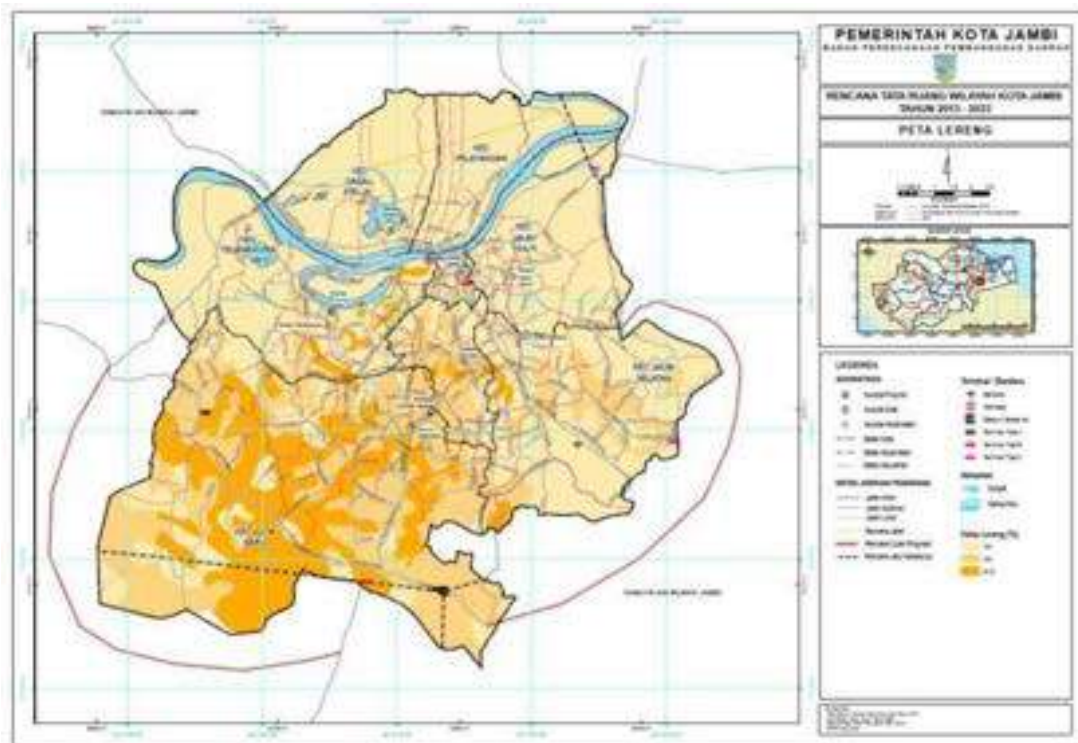


Sumber : RTRW Kota Jambi 2013-2033, 2021 (data diolah)

Gambar 2.1.  
Peta Orientasi dan Pembagian Wilayah Kota Jambi

### 2.1.1.2 Topografi

Secara umum berdasarkan bentang alamnya, Kota Jambi berada pada ketinggian antara 10 sampai dengan 60 meter dari permukaan laut (mdpl) dan sebagian besar wilayah Kecamatan seperti : Pasar Jambi, Pelayangan, dan Danau Teluk berada pada ketinggian 0 - 10 meter dari permukaan laut, sedangkan wilayah Kecamatan Telanaipura, Jambi Selatan, Jambi Timur dan Kotabaru sebagian besar berada pada ketinggian 10 - 40 meter dari permukaan laut.



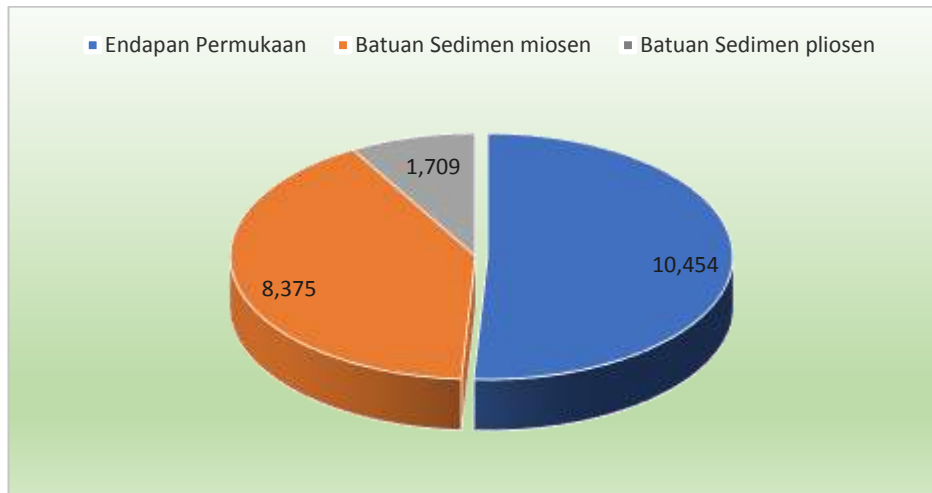
Sumber: RTRW Kota Jambi 2013-2033, 2021 (data diolah)

Gambar 2.2.  
Peta Topografi Kota Jambi

### 2.1.1.3 Geologi

Dilihat dari struktur batuan, pada umumnya wilayah Kota Jambi terbentuk dari struktur batuan endapan permukaan, batuan sedimen umur miosen dan batuan sedimen umur pliosen. Struktur batuan endapan permukaan pada umumnya tersebar di sebelah utara Sungai Batanghari, meliputi Kecamatan Danau Teluk dan Kecamatan Pelayangan. Sedangkan batuan sedimen umur miosen tersebar di sebelah barat wilayah Kota Jambi meliputi Kecamatan Kota Baru.

Dilihat luasannya, jenis batuan endapan permukaan menempati areal seluas 10.454 hektar, batuan sedimen umur miosen seluas 8.375 hektar dan batuan sedimen umur pliosen seluas 1.709 hektar. Lebih jelasnya dapat dilihat pada Gambar 2.3. berikut.



Sumber: Data Pokok Pembangunan Daerah Kota Jambi Tahun 2013

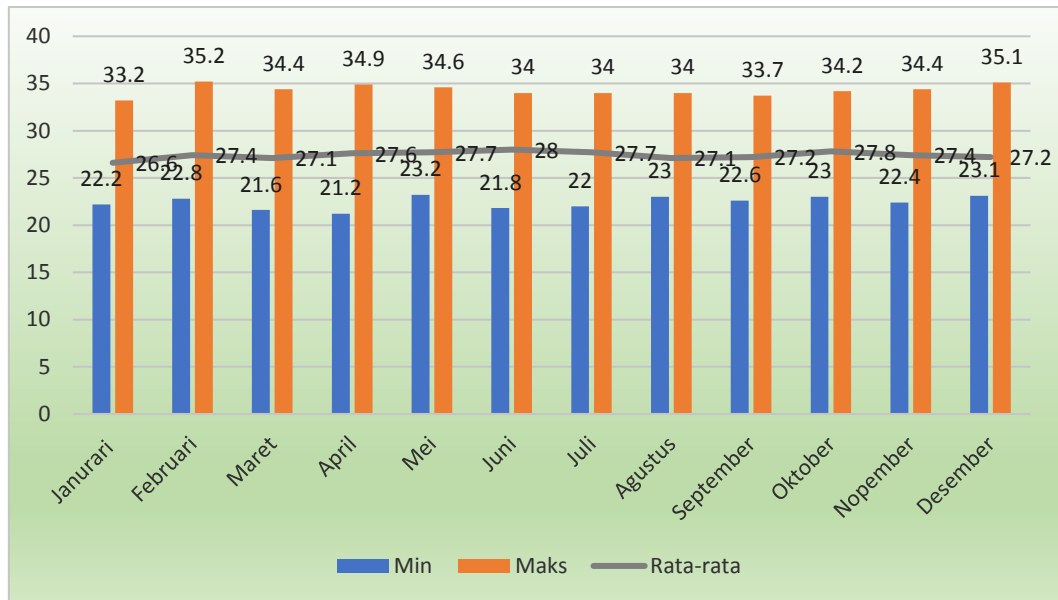
Gambar 2.3.  
Formasi Geologi Kota Jambi

#### 2.1.1.4 Klimatologi

Pada tahun 2021 umumnya wilayah Kota Jambi dan sekitarnya beriklim tropis dengan dipengaruhi oleh dua musim, yaitu Musim Barat dan Musim Timur. Pada saat musim barat angin bertiup ke arah barat yang biasanya terjadi pada bulan April-bulan Oktober, sementara musim timur angin bertiup ke arah timur dan selatan yang berlangsung pada bulan Oktober-bulan April. Musim kemarau umumnya terjadi pada bulan Mei sampai bulan September dan musim hujan terjadi pada bulan Oktober sampai bulan April.

Selama tahun 2021 kelembaban udara rata-rata terendah 80,2% pada bulan Februari, sedangkan tertinggi sebesar 84,9% pada bulan Mei. Curah hujan paling tinggi selama tahun 2021 terjadi pada bulan November yaitu 364,9 mm<sup>3</sup> dan paling rendah terjadi pada bulan Februari yaitu 47,8 mm<sup>3</sup>. Sedangkan hari hujan paling banyak terjadi pada bulan Maret sebanyak 23 hari, dan hari hujan paling

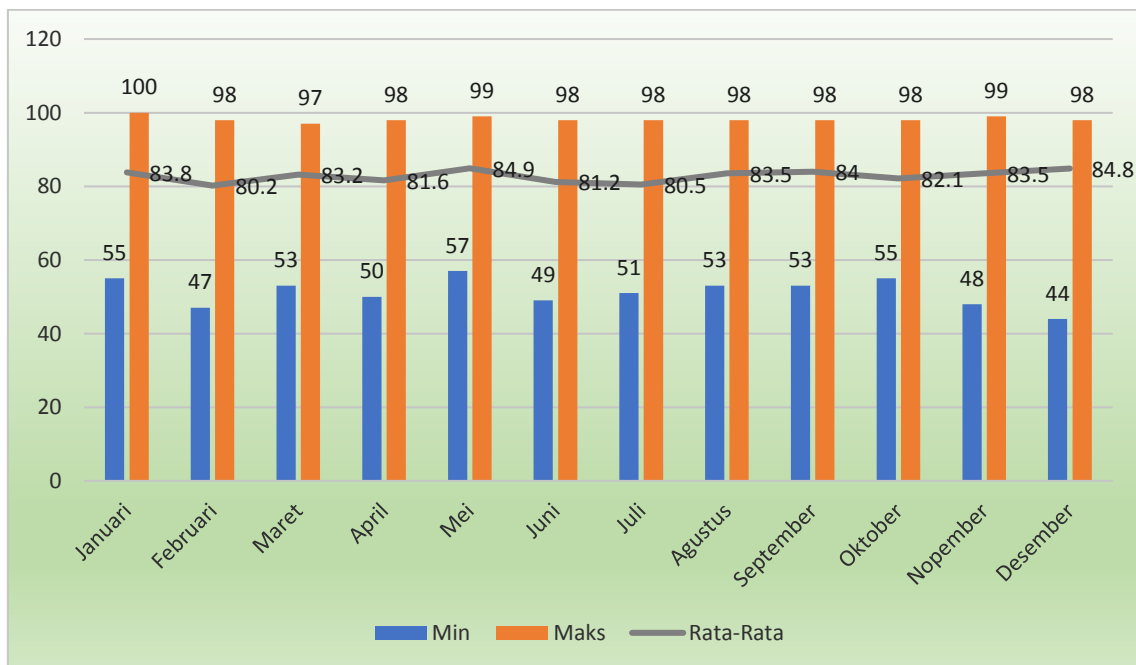
sedikit sebanyak 9 hari terjadi pada bulan Juli. Suhu, kelembaban udara, curah hujan dan hari hujan menurut bulan pada tahun 2021 dapat dilihat pada gambar berikut



Sumber: BPS Kota Jambi, 2022

Gambar 2.4.

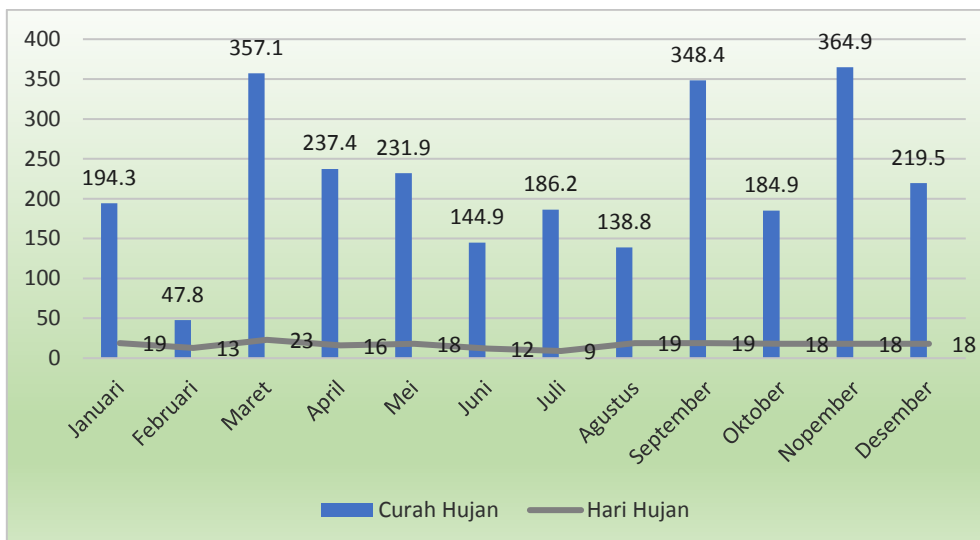
Suhu/Temperatur Minimum, Maksimum dan Rata-Rata Menurut Bulan Tahun 2021



Sumber: BPS Kota Jambi, 2022

Gambar 2.5.

Kelembaban Udara Minimum, Maksimum dan Rata-Rata Menurut Bulan Tahun 2021



Sumber: BPS Kota Jambi, 2022

Gambar 2.6.  
Curah Hujan dan Hari Hujan Menurut Bulan Tahun 2021

### 2.1.1.5 Hidrologi dan Hidrogeologi

Kota Jambi dibelah oleh Sungai Batanghari sehingga membentuk morfologi kota terbelah dengan 2 (dua) bagian besar yaitu bagian Selatan dan bagian Utara. Bagian selatan merupakan bagian terbesar wilayah Kota Jambi. Pada wilayah ini sedikit nya terdapat 7 (tujuh) buah anak Sungai Batanghari, yaitu :

1. Sungai Kenali Besar

DAS Kenali Besar memiliki panjang sungai 13,79 Km dan luas 3.623 Ha (tiga ribu enam ratus dua puluh tiga hektar) melewati Kecamatan Kotabaru, Kecamatan Alam Barajo Kecamatan Telanaipura, kemudian masuk kedalam Danau Teluk Kenali menuju ke Danau Sipin dan akhirnya akan bermuara ke Sungai Batanghari.

2. Sungai Kenali kecil

DAS Kenali Kecil memiliki panjang sungai 10,68 Km dan luas 1.759 Ha (seribu tujuh ratus lima puluh Sembilan hektar), melewati Kecamatan Alam Barajo dan Kecamatan Telanaipura kemudian masuk ke danau teluk kenali menuju ke danau sipin dan bermuara ke Sungai Batanghari.

3. Sungai Kambang

DAS Kambang dengan panjang sungai 4,304 Km dan luas 488 Ha (empat ratus delapan puluh delapan hektar) Daerah pengaliran Sungai Kambang melewati Kecamatan Kota Baru, Kecamatan Alam Barajo, Kecamatan Telanaipura dan bermuara di danau sipin dan berakhir di sungai Batanghari.

4. Sungai Asam

DAS Asam dengan panjang sungai 10,68 Km dan luas 2.930 Ha (dua ribu sembilan ratus tiga puluh hektar) Daerah pengaliran Sungai Asam meliputi Kecamatan Kota Baru, Kecamatan Jelutung, Kecamatan Pasar Jambi dan berakhir di sungai Batanghari.

5. Sungai Tembuku

DAS Tembuku dengan panjang sungai 5,35 Km dan luas 684 Ha (enam ratus delapan puluh empat hektar). Daerah pengaliran Sungai Tembuku meliputi Kecamatan Jambi Selatan, sebagian antara Kecamatan Jambi Selatan dan Kecamatan Jelutung, Kecamatan Jambi Timur dan berakhir di sungai Batanghari.

6. Sungai Selincah

DAS Sijenjang/Lubukraman dengan panjang sungai 8,37 Km dan luas 1.887 Ha (seribu delapan ratus delapan puluh tujuh hektar) Daerah pengaliran Sungai Selincah meliputi Kecamatan Paal Merah, Kecamatan Jambi Selatan dan Kecamatan Jambi Timur dan Berakhir di Sungai Batanghari.

7. Sungai Danau Teluk

DAS Danau Teluk dengan panjang 8,79 Km dan luas 1.889 Ha (seribu delapan ratus delapan puluh Sembilan hektar). Daerah pengaliran Sungai Danau teluk Mengalir dari sungai Batanghari menuju danau teluk di Kecamatan Danau teluk.

Disamping itu, selain berfungsi hidrologis juga berfungsi sebagai prasarana transportasi dan penunjang kegiatan ekonomi masyarakat serta sebagai sumber air baku untuk air minum. Sedangkan danau yang ada di Kota Jambi antara lain adalah Danau Sipin, Danau Teluk, Danau Penyengat dan Danau Kambang.



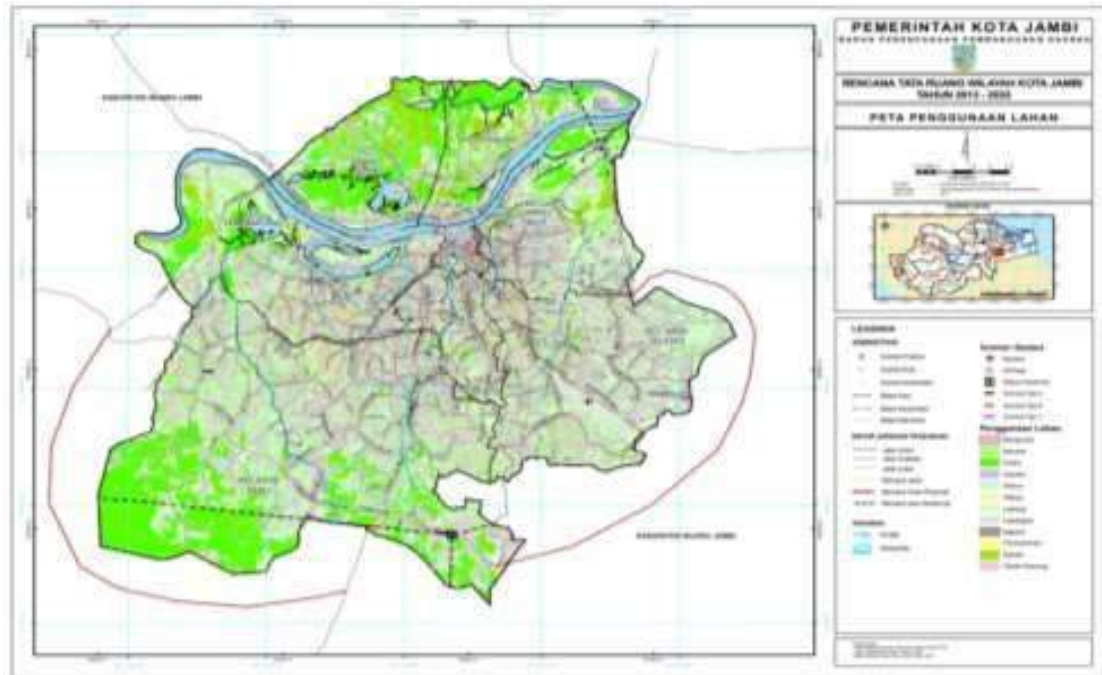
### 2.1.1.6 Penggunaan Lahan

Dari Citra satelit Kota Jambi tahun 2021 dengan memperhatikan kemajuan pembangunan tahun 2021 dengan skala 1:5.000 dengan persentase tertinggi pada penggunaan tanah campuran sebesar 26,62%, Pekarangan sebesar 23,73% dan Bangunan 17,39%. Secara rinci penggunaan lahan tersebut dapat dilihat pada tabel dibawah ini.

Tabel 2.2  
Penggunaan Lahan di Kota Jambi

PENGUNAAN LAHAN	LUAS	
	HEKTAR	%
Badan Air	1.108,59	6,53
Bangunan	2.952,50	17,39
Hutan Kota, Jalur Hijau dan Taman Kota	4,92	0,03
Hutan Rawa/Gambut	129,11	0,76
Hutan Rimba	21,46	0,13
Jalan	686,45	4,04
Padang Golf	12,79	0,08
Pasir/Bukit Pasir Darat	9,58	0,06
Pekarangan	4.030,24	23,73
Perkebunan/Kebun	568,50	3,35
Permukaan/Lapangan diperkeras	91,49	0,54
Rumput	575,14	3,39
Sawah	333,46	1,96
Semak Belukar	674,34	3,97
Tanah Kosong	616,47	3,63
Tanah Campuran	4.521,72	26,62
Tegalan/Ladang	646,07	3,80
Ututilitas	1,32	0,01
<b>Jumlah</b>	<b>16.984,15</b>	<b>100</b>

Sumber: Interpretasi Citra Worldview Liputan Tahun 2018 (data diolah)



Sumber: RTRW Kota Jambi 2013-2033, 2022

Gambar 2.7.  
Peta Penggunaan Lahan di Kota Jambi

#### 2.1.1.7 Wilayah Rawan Bencana

Kota Jambi berdasarkan Peraturan Daerah Kota Jambi Nomor 9 Tahun 2013 Tentang Rencana Tata Ruang Wilayah Kota Jambi Tahun 2013-2033 Lembaran Daerah Kota Jambi Nomor 9 tahun 2013 membagi kawasan rawan bencana di Kota Jambi menjadi kawasan rawan bencana banjir dan kawasan rawan bencana kebakaran.

Kawasan rawan bencana banjir adalah meliputi Kecamatan Telanaipura; Kecamatan Pasar Jambi; Kecamatan Jambi Timur; Kecamatan Danau Teluk; dan Kecamatan Pelayangan. Rencana pengelolaan kawasan rawan bencana banjir dilakukan melalui:

- a. Kerjasama dengan daerah lain yang juga dialiri oleh DAS Batanghari untuk penyelamatan ekosistem sesuai dengan peraturan perundang-undangan yang berlaku.
- b. Pembatasan pengembangan kegiatan budidaya di sekitar DAS Batanghari
- c. Melaksanakan peninjauan kembali atas perizinan kegiatan-kegiatan budidaya dengan prioritas pada lokasi-lokasi yang berada di sekitar sistem DAS

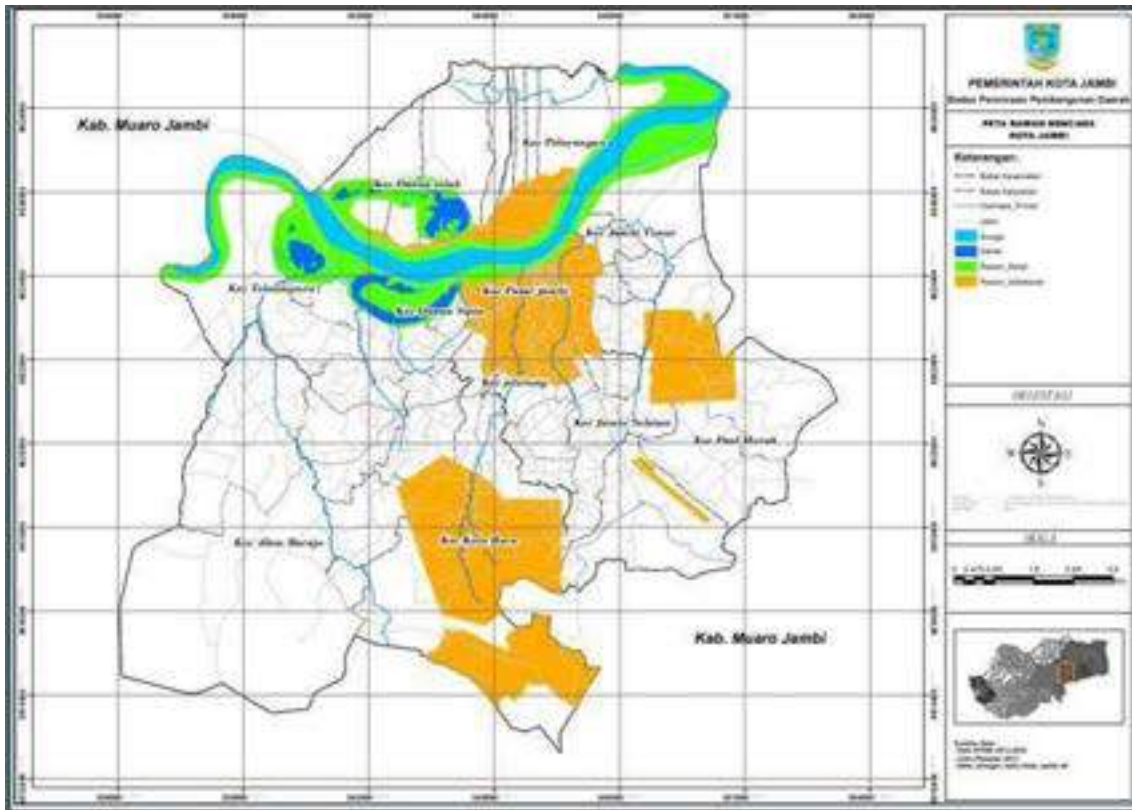
Batanghari yang telah dan berpotensi menimbulkan dampak terhadap lingkungan.

Sedangkan Kawasan rawan bencana kebakaran di Kota Jambi, meliputi :

- a. Kecamatan Danau Teluk
- b. Kecamatan Pelayangan
- c. Kecamatan Telanaipura
- d. Kecamatan Pasar Jambi
- e. Kecamatan Jambi Timur
- f. Kecamatan Jelutung

Adapun rencana pengelolaan kawasan rawan bencana kebakaran dilakukan melalui:

- a. Peningkatan ketersediaan sarana dan prasarana penanggulangan bencana kebakaran di setiap kecamatan;
- b. Peningkatan aksesibilitas armada pemadam kebakaran pada lokasi-lokasi rawan bencana;
- c. Pengaturan jarak bangunan dan kepadatan bangunan.



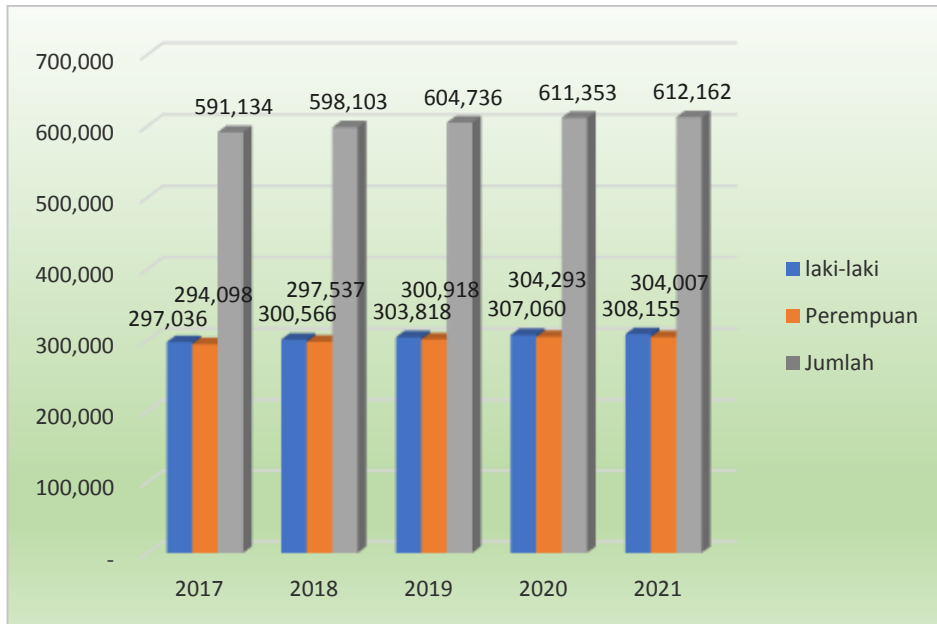
Sumber: RTRW Kota Jambi 2013-2033, 2017

Gambar 2.8.  
Peta Rawan Bencana Kota Jambi

### 2.1.1.8 Kondisi Demografis

#### 1. Jumlah Penduduk

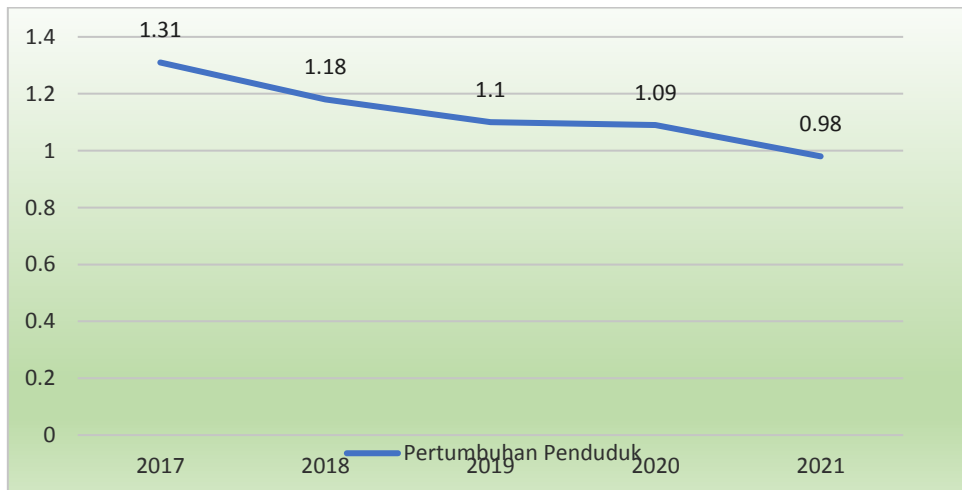
Perkembangan jumlah penduduk di Kota Jambi pada kurun waktu 2017-2021 terus mengalami peningkatan dengan laju pertumbuhan penduduk mengalami penurunan setiap tahunnya. Pada tahun 2017 jumlah penduduk Kota Jambi adalah 591.134 jiwa, dan terus meningkat menjadi 612.162 jiwa pada tahun 2021. Adapun pertumbuhan penduduknya setiap tahun selama kurun waktu 2017 - 2021 berkisar antara 0,13% sampai dengan 1,31% pertahunnya dan dengan angka pertumbuhan penduduk rata-rata sebesar 0,963%. Gambar dibawah ini menunjukkan jumlah dan pertumbuhan penduduk di Kota Jambi dari tahun 2017-2021.



Sumber: BPS Kota Jambi, 2022 (data diolah)

Gambar 2.9.

Jumlah Penduduk Kota Jambi Tahun 2017 - 2021



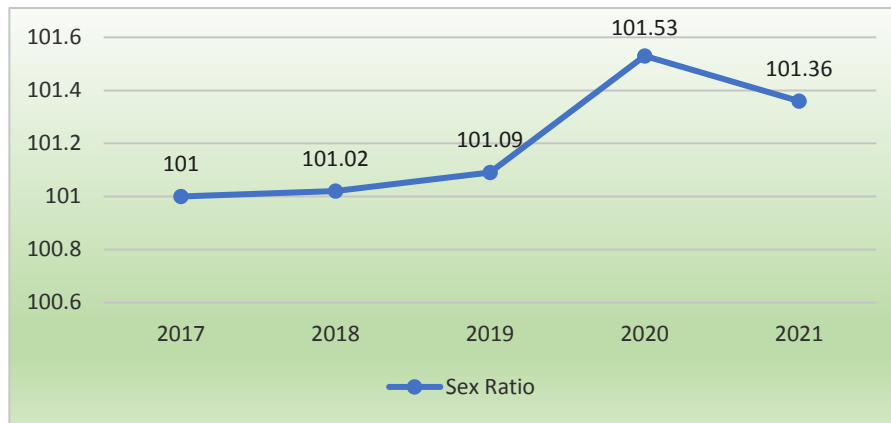
Sumber: BPS Kota Jambi, 2022 (data diolah)

Gambar 2.10.

Laju Pertumbuhan Penduduk Kota Jambi 2017 - 2021

Ditinjau dari jumlah penduduk menurut jenis kelamin dapat diketahui bahwa Kota Jambi memiliki jumlah penduduk dengan perbandingan antara jumlah penduduk laki-laki dengan jumlah penduduk perempuan (*sex ratio*) relatif konstan

setiap tahunnya, yaitu berkisar antara 101 sampai dengan 101,53 untuk kurun waktu tahun 2017-2021. Hal ini berarti dari 100 penduduk perempuan di Kota Jambi terdapat 101 penduduk laki-laki. Seperti dilihat pada gambar berikut.



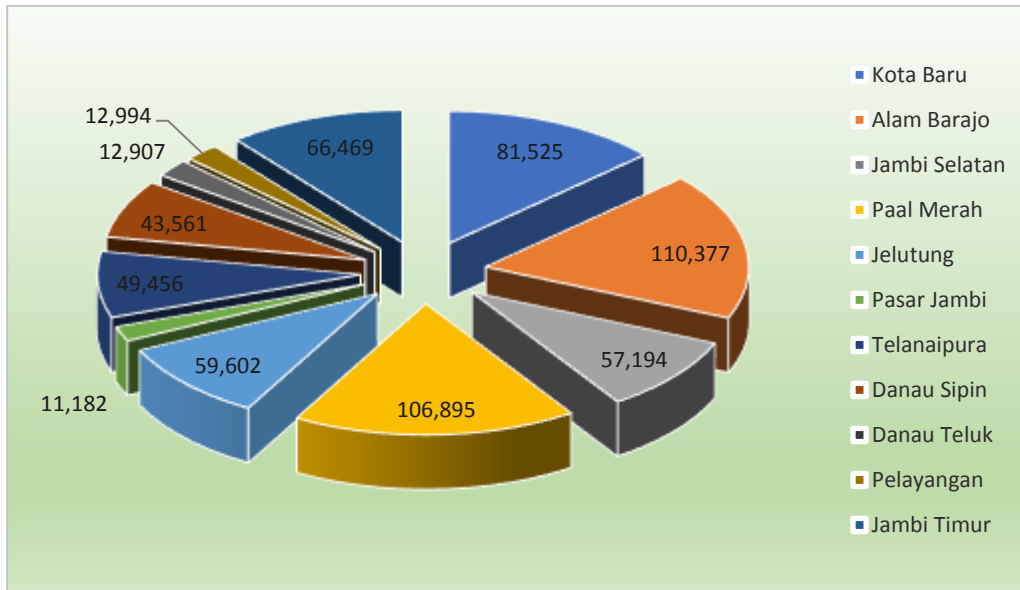
Sumber: BPS Kota Jambi, 2021 (data diolah)

Gambar 2.11.  
Sex Ratio di Kota Jambi Tahun 2017-2021

## 2. Distribusi Penduduk dan Kepadatan Penduduk

Distribusi atau sebaran penduduk tertinggi pada tahun 2021 berada di Kecamatan Alam Barajo dan Paal Merah. Jumlah penduduk tertinggi bukan berarti kepadatan penduduk di Kecamatan Alam Barajo dan Paal Merah juga tinggi. Dari distribusi atau sebaran penduduknya di 11 kecamatan di Kota Jambi, kecamatan yang memiliki jumlah penduduk paling banyak adalah Kecamatan Alam Barajo dengan penduduk sebanyak 110.377 jiwa pada tahun 2021 atau sekitar 18,03 persen dari total penduduk Kota Jambi Sementara itu kecamatan dengan jumlah penduduk terkecil adalah Kecamatan Pasar Jambi yaitu sebanyak 11.182 jiwa, atau 1,83 persen dari total penduduk Kota Jambi.

Tingginya jumlah penduduk di Kecamatan Alam Barajo dikarenakan kecamatan ini mempunyai wilayah yang lebih luas dibandingkan wilayah kecamatan lainnya. Distribusi penduduk Kota Jambi Tahun 2021 terlihat pada gambar berikut.

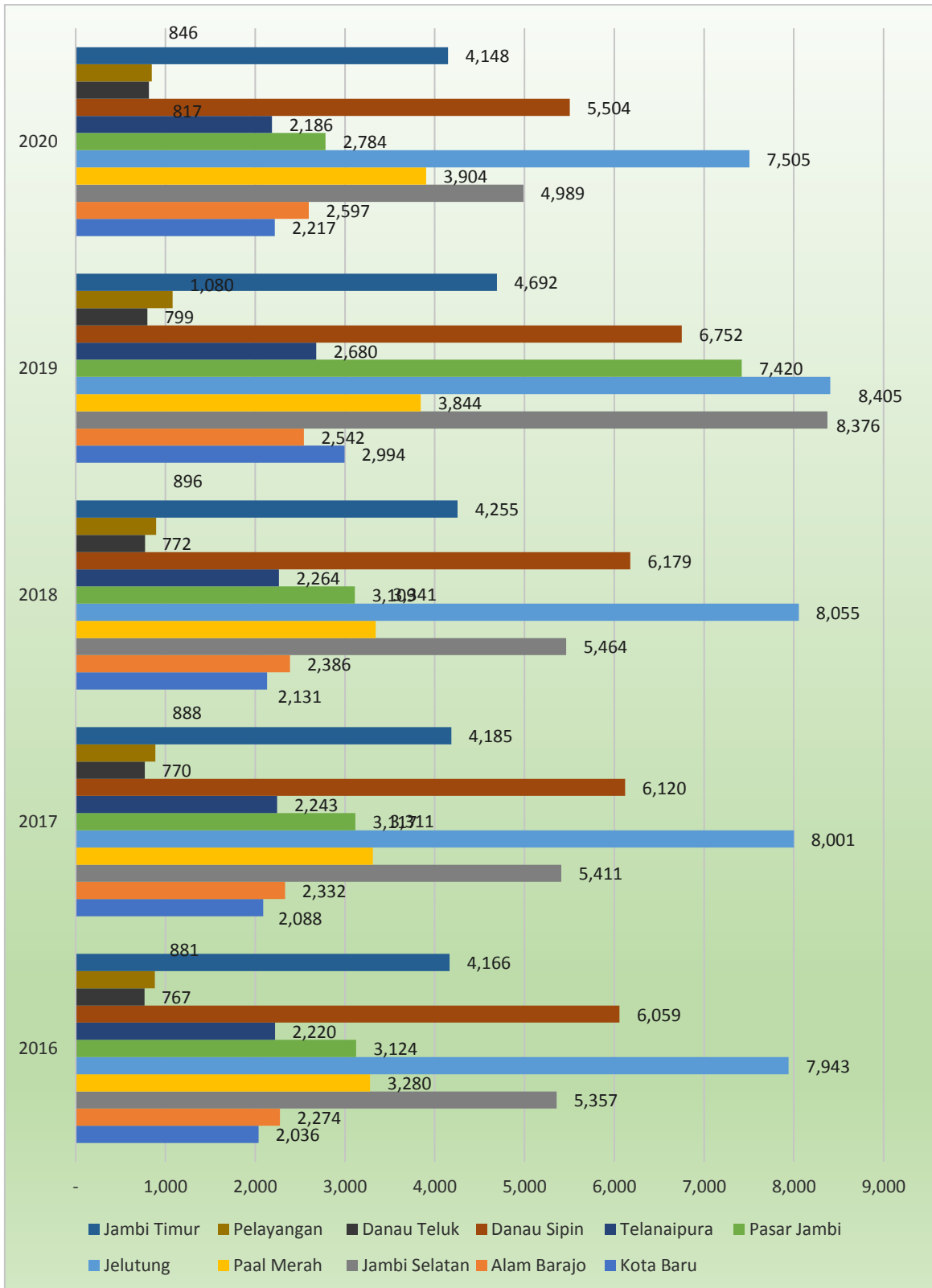


Sumber: BPS Kota Jambi, 2022 (data diolah)

Gambar 2.12.

Distribusi Penduduk Kota Jambi Tahun 2021 per Kecamatan

Berdasarkan kepadatannya, sebagian besar penduduk Kota Jambi terkonsentrasi di 3 (tiga) kecamatan yang berada di dekat pusat kota, yaitu Kecamatan Jelutung 7.505 Jiwa/Km<sup>2</sup> pada tahun 2020, Kecamatan Danau Sipin 5.504 jiwa/km<sup>2</sup> dan Kecamatan Jambi Selatan 4.989 jiwa/km<sup>2</sup>. Sedangkan 8 (delapan) kecamatan lainnya memiliki kepadatan penduduk yang berkisar antara 817 Jiwa/Km<sup>2</sup> hingga 4.148 Jiwa/Km<sup>2</sup>. Hal ini berarti terdapat ketimpangan sebaran penduduk yang mencolok antara 3 kecamatan yang berada di kawasan dekat pusat kota dan 8 kecamatan lainnya. Untuk lebih jelasnya dapat dilihat pada tabel berikut.

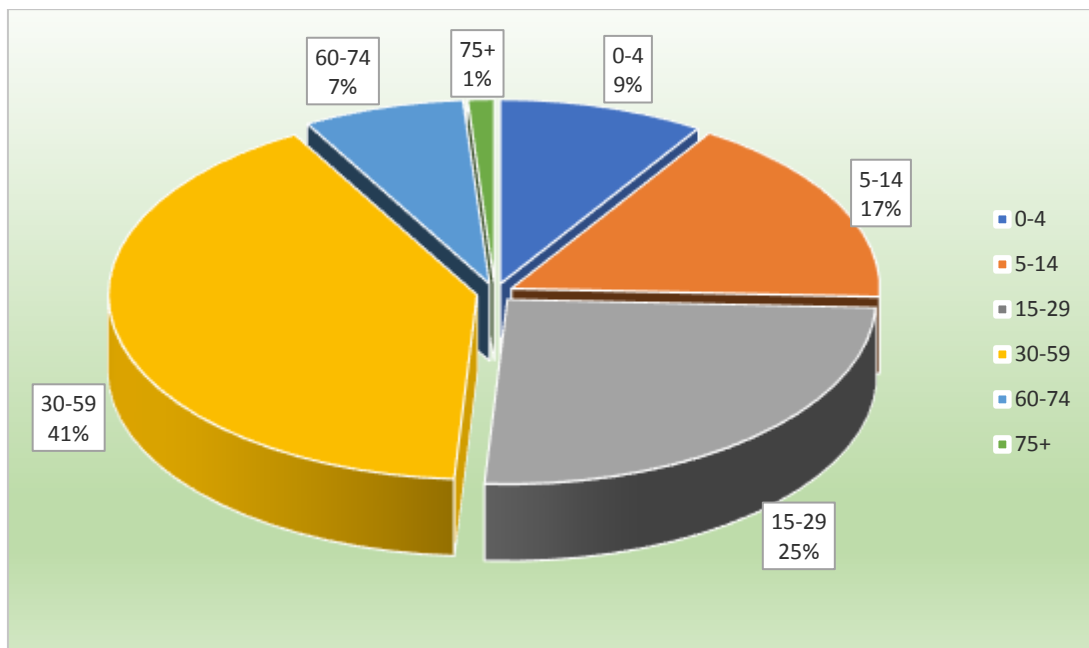


Gambar 2.13.  
Kepadatan Penduduk Kota Jambi Tahun 2021 per Kecamatan



### 3. Komposisi Penduduk Menurut Struktur Usia

Dalam konteks struktur usia, penduduk Kota Jambi tahun 2021 paling banyak berada pada rentang usia 30-59 tahun yaitu sebanyak 247.203 jiwa atau sekitar 40,78% dari jumlah penduduk, diikuti rentang usia 15-29 tahun sebanyak 153.194 jiwa atau sekitar 25,27% dari jumlah penduduk. Sedangkan jumlah lansia di atas usia 60 tahun sebanyak 27.336 jiwa. Secara lengkap komposisi penduduk Kota Jambi Tahun 2021 menurut kelompok umur (jiwa) disajikan pada gambar berikut.



Sumber: BPS Kota Jambi, 2022 (data diolah)

Gambar 2.14.  
Persentase Penduduk Kota Jambi Tahun 2021  
berdasarkan kelompok umur

#### 2.1.1.9 Potensi Pengembangan Wilayah

Berdasarkan perkembangan dan karakteristik wilayah Kota Jambi, teridentifikasi wilayah yang memiliki potensi untuk dikembangkan sebagai kawasan budidaya seperti perdagangan jasa, perumahan permukiman, industri dan lain-lain. Berdasarkan Rencana Tata Ruang Wilayah (RTRW) Kota Jambi 2013-2033 telah disahkan melalui Peraturan Daerah Kota Jambi Nomor 9 Tahun 2013 pengembangan struktur ruang Kota Jambi memiliki 3 (tiga) fokus kebijakan yaitu:

- a) Perwujudan pusat - pusat kegiatan yang memperkuat kegiatan perdagangan dan jasa utama dengan skala pelayanan lokal dan nasional dengan prinsip berkelanjutan;
- b) Peningkatan aksesibilitas perkotaan; dan
- c) Peningkatan kualitas dan jangkauan pelayanan sarana dan prasarana perkotaan yang dapat mendorong perkembangan kegiatan dan perbaikan lingkungan secara komprehensif.

Sedangkan kebijakan pengembangan pola ruang meliputi :

- a) Kebijakan pengelolaan kawasan lindung, meliputi :
  - peningkatan pengelolaan kawasan yang berfungsi lindung; dan
  - peningkatan dan penyediaan ruang terbuka hijau yang proporsional diseluruh wilayah kota; dan
- b) Kebijakan pengembangan kawasan budidaya, meliputi:
  - pengaturan pengembangan kawasan budidaya sesuai dengan daya dukung dan daya tampung;
  - pengembangan ruang kota yang kompak dan efisien;
  - Pengembangan kawasan strategis pertumbuhan ekonomi; dan
  - Pengembangan kawasan strategis cagar budaya

Selain itu terdapat potensi pengembangan wilayah yang kemudian ditetapkan sebagai kawasan strategis sebagai berikut:

- a) kawasan strategis dari perspektif ekonomi, pada kawasan perdagangan dan jasa di BWK I Kecamatan Pasar Jambi, sebagian Kecamatan Jambi Timur dan sebagian Kecamatan Jelutung;
- b) kawasan strategis dari perspektif sosial budaya, pada kawasan Jambi Kota Seberang, Kecamatan Pelayangan dan Kecamatan Danau Teluk.

## 2.1.2 Aspek Kesejahteraan Masyarakat

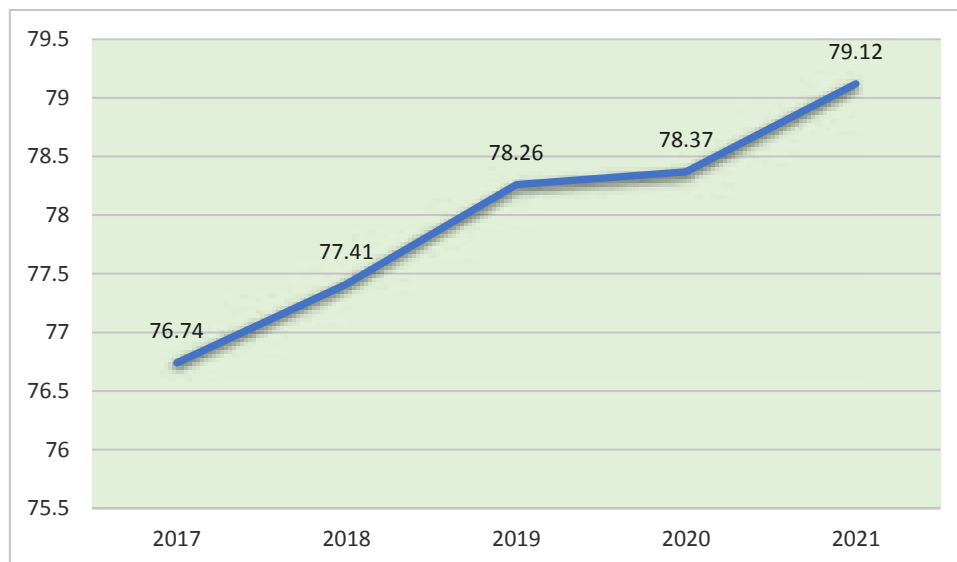
### 2.1.2.1 Fokus Kesejahteraan dan Pemerataan Ekonomi

#### 1. Indeks Pembangunan Manusia

Indeks Pembangunan Manusia menjelaskan bagaimana penduduk dapat mengakses hasil pembangunan dalam memperoleh pendapatan, kesehatan, pendidikan, dan sebagainya. IPM diperkenalkan oleh *United Nations Development Programme* (UNDP) pada tahun 1990 dan dipublikasikan secara berkala dalam laporan tahunan *Human Development Report* (HDR).

IPM dibentuk oleh 3 (tiga) dimensi dasar: Umur panjang dan hidup sehat, Pengetahuan dan Standar hidup layak.

Capaian IPM Kota Jambi Tahun 2017–2021 dapat dilihat pada gambar berikut.



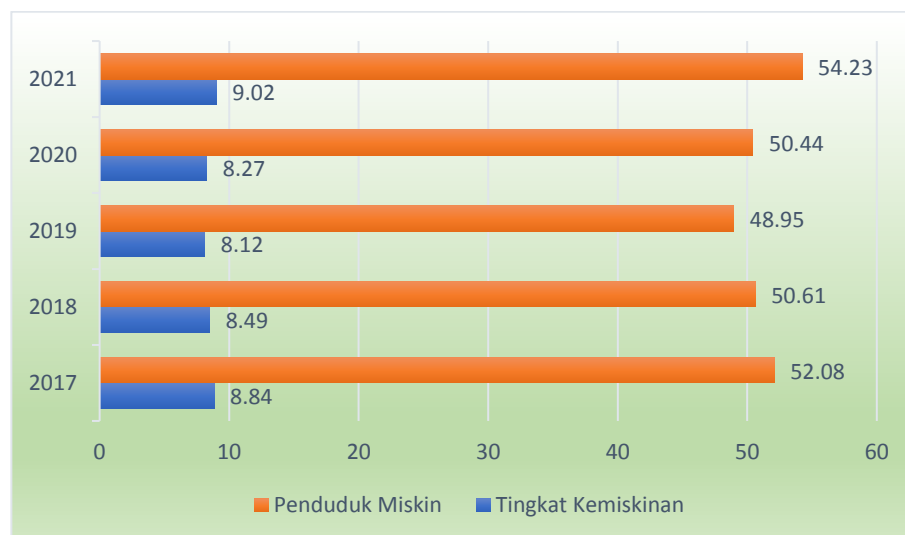
Sumber: BPS Kota Jambi, 2022 (data diolah)

Gambar 2.15.  
Perkembangan IPM Kota Jambi Tahun 2017-2021

Dari gambar tersebut dapat dilihat bahwa Indeks Pembangunan Manusia Kota Jambi terus mengalami kenaikan, pada tahun 2017 Indeks Pembangunan Manusia sebesar 76,74 poin meningkat menjadi 79,12 poin pada tahun 2021 atau mengalami kenaikan 2,38 poin. Peningkatan Indeks Pembangunan Manusia menandakan bahwa angka harapan hidup, angka harapan lama sekolah dan angka rata-rata lama sekolah serta pendapatan perkapita masyarakat semakin baik.

## 2. Kemiskinan

Kemiskinan dipandang sebagai ketidakmampuan dari sisi ekonomi untuk memenuhi kebutuhan dasar makanan (2.100 kilo kalori) dan bukan makanan. Konsep yang dipakai oleh pemerintah (BPS) dan juga beberapa negara lain dalam menentukan kemiskinan adalah kemampuan memenuhi kebutuhan dasar (*basic needs approach*). Penduduk dikatakan miskin jika penduduk yang memiliki rata-rata pengeluaran per kapita perbulan di bawah garis kemiskinan. Sedangkan garis kemiskinan adalah rupiah yang diperlukan agar penduduk dapat hidup layak secara minimum yang mencakup pemenuhan kebutuhan minimum akan makanan (2.100 kkal/kapita/hari) dan bukan makanan.



Sumber: BPS Kota Jambi, 2022

Gambar 2.16.  
Perkembangan Kemiskinan Kota Jambi 2017-2021

Dari gambar di atas dapat dilihat bahwa tingkat kemiskinan di Kota Jambi mengalami peningkatan dari tahun sebelumnya dimana tingkat kemiskinan pada tahun 2021 meningkat menjadi 54,23% dibandingkan tahun 2020 yang sebesar 50,44. Hal ini dikarenakan pandemi Covid yang masih melanda Indonesia sehingga masyarakat miskin menjadi bertambah.

### 3. PDRB Menurut Lapangan Usaha

Produk Domestik Regional Bruto (PDRB) merupakan nilai tambah bruto seluruh barang dan jasa yang tercipta atau dihasilkan di wilayah domestik suatu negara yang timbul akibat berbagai aktivitas ekonomi dalam suatu periode tertentu tanpa memperhatikan apakah faktor produksi yang dimiliki residen atau non-residen. PDRB pada dasarnya merupakan jumlah nilai tambah yang dihasilkan oleh seluruh unit usaha dalam suatu daerah tertentu. Jumlah nilai barang dan jasa akhir yang disediakan dari produksi harus sama dengan nilai barang yang digunakan. Produk Domestik Regional Bruto (PDRB) merupakan salah satu indikator penting untuk mengetahui perkembangan perekonomian di suatu daerah dalam suatu periode tertentu, baik atas dasar harga berlaku maupun atas dasar harga konstan.

PDRB atas dasar harga berlaku menggambarkan nilai tambah barang dan jasa yang dihitung menggunakan harga pada periode saat ini, sedang PDRB atas dasar harga konstan menunjukkan nilai tambah barang dan jasa tersebut yang dihitung menggunakan harga yang berlaku pada satu tahun tertentu sebagai tahun dasar. PDRB menurut harga berlaku digunakan untuk mengetahui sebaran dan struktur ekonomi suatu daerah. Sementara itu, PDRB konstan digunakan untuk mengetahui kemampuan sumber daya dalam mendorong pertumbuhan ekonomi secara riil dari tahun ke tahun atau pertumbuhan ekonomi yang tidak dipengaruhi oleh faktor harga. PDRB juga dapat digunakan untuk mengetahui perubahan harga dengan menghitung deflator PDRB (perubahan indeks implisit). Indeks harga implisit merupakan rasio antara PDRB menurut harga berlaku dan PDRB menurut harga konstan.

Perhitungan Produk Domestik Regional Bruto secara konseptual menggunakan tiga macam pendekatan, yaitu: pendekatan produksi, pendekatan pengeluaran dan pendekatan pendapatan.

#### *a. Pendekatan Produksi*

Produk Domestik Regional Bruto adalah jumlah nilai tambah atas barang dan jasa yang dihasilkan oleh berbagai unit produksi di wilayah suatu daerah dalam jangka waktu tertentu (umumnya triwulan dan satu tahun). Unit-unit produksi

dalam penyajian ini dikelompokkan dalam 17 lapangan usaha, yaitu : (1) Pertanian, kehutanan dan perikanan, (2) Pertambangan dan penggalian, (3) industri pengolahan, (4) Pengadaan listrik, (5) Pengadaan air, pengelolaan sampah, limbah dan daur ulang, (6) Konstruksi, (7) Perdagangan besar dan eceran, reparasi mobil & sepeda motor, (8) Transportasi dan pergudangan, (9) penyediaan akomodasi dan makan minum, (10) Informasi dan komunikasi, (11) jasa keuangan dan asuransi, (12) Real estate, (13) Jasa perusahaan, (14) Administrasi pemerintahan, pertahanan dan jaminan sosial wajib, (15) Jasa pendidikan, (16) Jasa kesehatan dan kegiatan lainnya dan (17) Jasa lainnya.

#### ***b. Pendekatan Pengeluaran***

Produk Domestik Regional Bruto adalah semua komponen permintaan akhir yang terdiri dari : (1) Pengeluaran konsumsi rumah tangga, (2) Pengeluaran konsumsi lembaga non profit yang melayani rumah tangga, (3) Konsumsi pemerintah, (4) Pembentukan modal tetap domestik bruto, (5) Perubahan inventori & diskrepani statistik, (6) Ekspor barang dan jasa, dan (7) Impor barang dan jasa.

#### ***c. Pendekatan Pendapatan***

Produk Domestik Regional Bruto merupakan jumlah balas jasa yang diterima oleh faktor-faktor produksi yang ikut serta dalam proses produksi di suatu daerah dalam jangka waktu tertentu (triwulan dan tahunan). Balas jasa yang dimaksud adalah upah dan gaji, sewa tanah, bunga modal dan keuntungan; semuanya sebelum dipotong pajak penghasilan dan pajak langsung lainnya. Dalam definisi ini, PDRB mencakup juga penyusutan dan pajak tidak langsung neto (pajak tak langsung dikurangi subsidi).

Nilai PDRB menurut lapangan usaha bisa disajikan atas dasar harga berlaku yang digunakan untuk mengetahui struktur perekonomian suatu daerah dan juga dapat disajikan atas dasar harga konstan yang digunakan untuk mengetahui laju pertumbuhan ekonomi suatu daerah seperti yang terlihat pada tabel di bawah ini.

Tabel 2.3  
PDRB Kota Jambi Menurut Lapangan Usaha  
Atas Dasar Harga Berlaku Tahun 2017–2021 (Juta Rupiah)

LAPANGAN USAHA	TAHUN				
	2017	2018	2019	2020*	2021**
A Pertanian, Kehutanan, dan Perikanan	318,35	342,17	341,08	344,91	312,08
B Pertambangan dan Penggalian	406,74	579,55	548,01	368,32	477,45
C Industri Pengolahan	2.830,67	2.944,76	3.055,64	3.195,60	3.515,91
D Pengadaan Listrik dan Gas	55,56	61,40	67,83	70,19	75,26
E Pengadaan Air, Pengolahan Sampah, Limbah dan Daur Ulang	66,78	71,41	83,91	81,73	84,21
F Konstruksi	2.308,87	2.554,04	2.801,84	2.796,98	3.028,75
G Perdagangan Besar dan Eceran; Reparasi Mobil dan Sepeda Motor	7.952,23	8.877,83	9.541,02	9.226,38	10.437,11
H Transportasi dan Pergudangan	3.329,32	3.549,56	3.685,95	2.530,46	2.545,57
I Penyediaan Akomodasi dan Makan Minum	631,99	682,67	735,07	683,77	707,96
J Informasi dan Komunikasi	1.205,59	1.333,28	1.436,66	1.559,39	1.625,75
K Jasa Keuangan dan Asuransi	1.536,12	1.596,56	1.686,37	1.838,52	2.020,52
L Real Estate	634,74	715,29	785,76	792,09	835,79
M Jasa Perusahaan	792,13	860,37	922,46	894,50	974,47
O Administrasi Pemerintahan, Pertahanan dan Jaminan Sosial Wajib	2.263,90	2.503,89	2.632,520	2.696,63	2.684,85
P Jasa Pendidikan	1.190,86	1.289,00	1.398,84	1.458,19	1.485,20
Q Jasa Kesehatan dan Kegiatan Sosial	587,99	635,72	703,37	767,50	898,32
R Jasa Lainnya	181,46	199,92	210,60	206,54	208,94
<b>PDRB</b>	<b>26.293,31</b>	<b>28.797,41</b>	<b>30.636,93</b>	<b>29.511,69</b>	<b>31.918,13</b>
<b>PDRB NON MIGAS</b>	<b>25.903,38</b>	<b>28.235,78</b>	<b>30.104,60</b>	<b>29.160,58</b>	<b>31.458,70</b>

Sumber: BPS Kota Jambi, 2022

\*Angka Sementara

\*\*Angka Sangat Sementara

Dari tabel di atas dapat dilihat bahwa nilai PDRB Kota Jambi menurut lapangan usaha atas dasar harga berlaku tahun 2021 masih didominasi oleh 5 (lima) sektor, yaitu sektor Perdagangan Besar dan Eceran; Reparasi Mobil dan Sepeda Motor; sektor Industri Pengolahan; sektor Konstruksi; sektor Administrasi Pemerintahan, Pertahanan dan Jaminan Sosial Wajib dan sektor Transportasi dan Pergudangan. Dengan demikian dapat dikatakan bahwa struktur perekonomian Kota Jambi pada tahun 2021 dibentuk oleh 5 sektor tersebut.

Tabel 2.4  
PDRB Kota Jambi Menurut Lapangan Usaha  
Atas Dasar Harga Konstan Tahun 2017-2021 (Juta Rupiah)

Lapangan Usaha	Tahun				
	2017	2018	2019	2020*	2021**
A Pertanian, Kehutanan, dan Perikanan	187,68	195,98	190,88	189,62	166,65
B Pertambangan dan Penggalian	418,28	432,13	425,97	441,94	453,18
C Industri Pengolahan	2.124,29	2.189,77	2.249,76	2.214,91	2.263,00
D Pengadaan Listrik dan Gas	31,73	33,60	35,80	36,86	39,24
E Pengadaan Air, Pengolahan Sampah, Limbah dan Daur Ulang	43,96	46,13	46,50	45,05	46,16
F Konstruksi	1.703,57	1.809,48	1.943,29	1.921,53	2.018,40
G Perdagangan Besar dan Eceran; Reparasi Mobil dan Sepeda Motor	4.784,48	5.109,83	5.412,71	5.102,40	5.454,19
H Transportasi dan Pergudangan	2.398,29	2.512,09	2.557,30	1.965,95	1.970,64
I Penyediaan Akomodasi dan Makan Minum	415,17	447,02	476,26	444,85	458,85
J Informasi dan Komunikasi	900,36	974,85	1.037,68	1.130,82	1.175,88
K Jasa Keuangan dan Asuransi	1.085,94	1.076,09	1.104,82	1.213,55	1.270,63
L Real Estate	444,99	474,67	510,07	508,42	524,67
M Jasa Perusahaan	504,52	531,25	542,68	512,41	534,68
O Administrasi Pemerintahan, Pertahanan dan Jaminan Sosial Wajib	1.282,75	1.341,77	1.402,20	1.370,84	1.374,43
P Jasa Pendidikan	805,60	858,39	924,88	955,42	956,96
Q Jasa Kesehatan dan Kegiatan Sosial	457,50	486,05	534,36	571,30	656,73
R Jasa Lainnya	139,24	148,78	155,35	149,94	151,21
PDRB	17.728,34	18.667,87	19.550,81	18.775,82	19.515,49
PDRB TANPA MIGAS	17.321,02	18.247,37	19.134,91	18.344,61	19.073,16

Sumber: BPS Kota Jambi, 2022

\*Angka Sementara

\*\*Angka Sangat Sementara



PDRB Kota Jambi menurut lapangan usaha atas dasar harga konstan tahun 2021 masih didominasi oleh 5 (lima) sektor, yaitu sektor Perdagangan Besar dan Eceran; Reparasi Mobil dan Sepeda Motor sebesar 5.454,19 milyar; sektor Industri Pengolahan sebesar 2.263,00 milyar; sektor Konstruksi sebesar 2.018,40; sektor Transportasi dan Pergudangan sebesar 1.970,64 milyar dan sektor Administrasi Pemerintahan, Pertahanan dan Jaminan Sosial Wajib sebesar 1.374,43 milyar.

#### 4. Struktur Perekonomian

Dari besaran nilai PDRB, dapat digambarkan kontribusi nilai tambah setiap kategori dalam pembentukan PDRB atau distribusi persentase kategorial terhadap pembentukan PDRB sehingga terlihat struktur perekonomiannya.

Tabel 2.5  
Distribusi Persentase PDRB Kota Jambi Menurut Lapangan Usaha  
Atas Dasar Harga Berlaku Tahun 2017-2021

LAPANGAN USAHA	TAHUN				
	2017	2018	2019	2020*	2021**
A Pertanian, Kehutanan, dan Perikanan	1,21	1,19	1,11	1,17	0,98
B Pertambangan dan Penggalian	1,55	2,01	1,79	1,25	1,50
C Industri Pengolahan	10,77	10,23	9,97	10,83	11,02
D Pengadaan Listrik dan Gas	0,21	0,21	0,22	0,24	0,24
E Pengadaan Air, Pengolahan Sampah, Limbah dan Daur Ulang	0,25	0,25	0,27	0,28	0,26
F Konstruksi	8,78	8,87	9,15	9,48	9,49
G Perdagangan Besar dan Eceran; Reparasi Mobil dan Sepeda Motor	30,24	30,83	31,14	31,26	32,70
H Transportasi dan Pergudangan	12,66	12,33	12,03	8,57	7,98
I Penyediaan Akomodasi dan Makan Minum	2,40	2,37	2,40	2,32	2,22
J Informasi dan Komunikasi	4,59	4,63	4,69	5,28	5,09
K Jasa Keuangan dan Asuransi	5,84	5,54	5,50	6,23	6,33
L Real Estate	2,41	2,48	2,56	2,68	2,62
M Jasa Perusahaan	3,01	2,99	3,01	3,03	3,05
O Administrasi Pemerintahan, Pertahanan dan Jaminan Sosial Wajib	8,61	8,69	8,59	9,14	8,41
P Jasa Pendidikan	4,53	4,48	4,57	4,94	4,65
Q Jasa Kesehatan dan Kegiatan Sosial	2,24	2,21	2,30	2,60	2,81
R Jasa Lainnya	0,69	0,69	0,68	0,70	0,65
<b>PDRB</b>	<b>100,00</b>	<b>100,00</b>	<b>100,00</b>	<b>100,00</b>	<b>100,00</b>
<b>PDRB NON MIGAS</b>	<b>98,52</b>	<b>98,05</b>	<b>98,26</b>	<b>98,81</b>	<b>98,56</b>

Sumber: BPS Kota Jambi, 2022

\*Angka Sementara

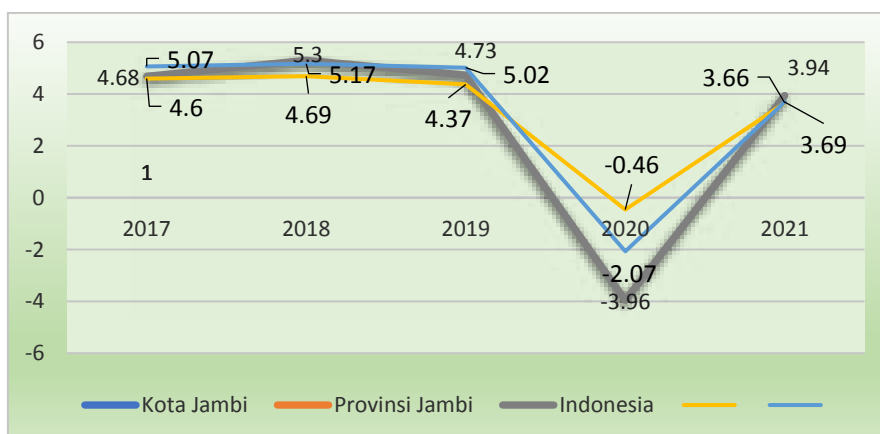
\*\*Angka Sangat Sementara

Dari tabel diatas, diketahui bahwa pada tahun 2021 sektor yang paling besar kontribusi persentasenya adalah sektor Perdagangan Besar dan Eceran; Reparasi Mobil dan Sepeda Motor sebesar 32,70%; sektor Industri Pengolahan sebesar 11,02%; sektor Konstruksi sebesar 9,49%; dan sektor Administrasi Pemerintahan, Pertahanan dan Jaminan Sosial Wajib sebesar 8,41% sektor Transportasi dan Pergudangan sebesar 7,98%. Dengan demikian, struktur perekonomian Kota Jambi paling besar dibentuk oleh 5 (lima) sektor tersebut.

Semakin besar persentase distribusi suatu sektor lapangan usaha, maka semakin besar pengaruh kategori tersebut dalam perkembangan ekonomi suatu daerah, sehingga akan tampak kategori-kategori yang menjadi pemicu pertumbuhan di wilayah bersangkutan.

### 5. Laju Pertumbuhan Ekonomi

Pertumbuhan ekonomi merupakan indikator yang dapat menggambarkan kinerja perekonomian di suatu wilayah. Umumnya, Laju Pertumbuhan Ekonomi (LPE) diukur dengan laju pertumbuhan PDRB atas dasar harga konstan. Dalam rentang tahun 2017-2021, LPE Kota Jambi tertinggi pada tahun 2017 tercatat 5,07%. Pada tahun 2021, LPE Kota Jambi mengalami peningkatan menjadi sebesar 3,94 setelah sebelumnya tahun 2020 mengalami kontraksi sebesar -3,96, LPE Kota Jambi tahun 2021 berada di atas LPE Provinsi Jambi, yaitu 3,66% dan LPE Nasional yang tercatat sebesar 3,69%.



Sumber: BPS Kota Jambi, 2022

Gambar 2.17.  
Laju Pertumbuhan Ekonomi

**Tabel 2.6**  
**Persentase Laju Pertumbuhan PDRB Kota Jambi Menurut Lapangan Usaha**  
**Atas Atas Dasar Harga Konstan Tahun 2017-2021**

LAPANGAN USAHA	TAHUN				
	2017	2018	2019	2020*	2021**
A Pertanian, Kehutanan, dan Perikanan	2,08	4,42	-2,61	-0,66	-12,12
B Pertambangan dan Penggalian	-17,82	3,31	-1,43	3,75	2,54
C Industri Pengolahan	3,83	3,08	2,74	-1,55	2,17
D Pengadaan Listrik dan Gas	1,76	5,91	6,53	2,10	6,48
E Pengadaan Air, Pengolahan Sampah, Limbah dan Daur Ulang	2,25	4,94	0,80	-3,10	2,45
F Konstruksi	7,91	6,22	7,39	-1,12	5,04
G Perdagangan Besar dan Eceran; Reparasi Mobil dan Sepeda Motor	5,28	6,80	5,93	-5,73	6,89
H Transportasi dan Pergudangan	6,93	4,75	1,80	-23,12	0,24
I Penyediaan Akomodasi dan Makan Minum	9,52	7,67	6,54	-6,59	3,15
J Informasi dan Komunikasi	6,74	8,27	6,45	-8,98	3,99
K Jasa Keuangan dan Asuransi	3,42	-0,91	2,67	9,84	4,70
L Real Estate	5,52	6,67	7,46	-0,32	3,19
M Jasa Perusahaan	5,95	5,30	2,15	-5,58	4,35
O Administrasi Pemerintahan, Pertahanan dan Jaminan Sosial Wajib	2,47	4,60	4,50	-2,24	0,26
P Jasa Pendidikan	4,42	6,55	7,75	3,30	0,16
Q Jasa Kesehatan dan Kegiatan Sosial	6,25	6,24	9,94	6,91	14,95
R,S Jasa Lainnya	4,62	6,85	4,41	-3,48	0,85
<b>PDRB</b>	<b>4,68</b>	<b>5,30</b>	<b>4,73</b>	<b>-3,96</b>	<b>3,94</b>
<b>PDRB NON MIGAS</b>	<b>5,07</b>	<b>5,35</b>	<b>4,86</b>	<b>-4,13</b>	<b>3,97</b>

Sumber: BPS Kota Jambi, 2022

\*Angka Sementara

\*\*Angka Sangat Sementara

## 6. PDRB Menurut Penggunaan

Dilihat dari PDRB menurut Penggunaan, komponen pengeluaran konsumsi akhir rumah tangga merupakan pengeluaran terbesar kedua setelah ekspor atas barang dan jasa yang tersedia. Dari data menunjukkan bahwa dari seluruh nilai tambah bruto (PDRB) yang diciptakan di Kota Jambi sebagian masih digunakan

untuk memenuhi kebutuhan konsumsi rumah tangga. Data berikut menunjukkan bahwa pada periode tahun 2017-2021 pengeluaran konsumsi akhir rumah tangga mengalami peningkatan signifikan, baik dari sisi nominal (atas dasar harga berlaku) maupun secara riil (atas dasar harga konstan). Kenaikan jumlah penduduk menjadi salah satu pendorong terjadinya kenaikan nilai pengeluaran konsumsi rumah tangga yang pada gilirannya kenaikan tersebut juga akan mendorong pertumbuhan ekonomi secara keseluruhan.

Tabel 2.7  
Perkembangan Pengeluaran Konsumsi Akhir Rumah Tangga terhadap PDRB Kota Jambi Tahun 2017-2021 (Milyar Rupiah)

NO	URAIAN	TAHUN				
		2017	2018	2019	2020*	2021**
PDRB						
1.	Atas Dasar Harga Berlaku	26.293,31	28.797,41	30.636,93	29.511,69	31.918,13
2.	Atas Dasar Harga Konstan	17.728,34	18.667,87	19.561,13	18.918,89	19.515,49
PENGELUARAN KONSUMSI RUMAH TANGGA						
1.	Atas Dasar Harga Berlaku	14.432,10	16.415,75	17.584,80	17.679,42	18.865,43
2.	Atas Dasar Harga Konstan	11.071,16	11.483,38	12.061,84	12.020,30	12.536,60
Persentase Pengeluaran Konsumsi Rumah Tangga thd PDRB (persen)						
1.	Atas Dasar Harga Berlaku	54,89	57	57,40	59,91	59,11
2.	Atas Dasar Harga Konstan	62,45	61,51	61,66	63,54	64,24

Sumber: BPS Kota Jambi, 2022

Pengeluaran Konsumsi Pemerintah terdiri dari Pengeluaran Konsumsi Individu dan Pengeluaran Konsumsi Kolektif. Barang dan jasa individu merupakan barang dan jasa privat, dimana ciri-ciri barang privat adalah a) *Scarcity*, yaitu ada kelangkaan/keterbatasan dalam jumlah. b) *Excludable consumption*, yaitu konsumsi suatu barang dapat dibatasi hanya pada mereka yang memenuhi persyaratan tertentu (biasanya harga). c) *Rivalrous competition*, yaitu konsumsi oleh satu konsumen akan mengurangi atau menghilangkan kesempatan pihak lain untuk melakukan hal serupa.

Sedangkan barang dan jasa kolektif ekuivalen dengan barang publik yang memiliki ciri a) *Non rivalry*, yaitu pengeluaran satu konsumen terhadap suatu barang tidak mengurangi kesempatan konsumen lain untuk juga mengkonsumsi

barang tersebut. b) *Non excludable*, yaitu apabila suatu barang publik tersedia, maka tidak ada yang dapat menghalangi siapapun untuk memperoleh manfaat dari barang tersebut atau dengan kata lain setiap orang memiliki akses ke barang tersebut.

Secara total, pengeluaran konsumsi akhir pemerintah memiliki kecenderungan meningkat, baik atas dasar harga berlaku maupun atas dasar harga konstan 2010. Pada tahun 2017 total pengeluaran konsumsi akhir pemerintah atas dasar harga berlaku adalah sebesar 5.739,32 miliar rupiah serta 6.686,56 pada tahun 2021. Demikian halnya dengan konsumsi pemerintah atas dasar harga konstan 2010, yang juga mengalami peningkatan pada masing-masing tahun. Hal ini mengindikasikan, bahwa secara riil telah terjadi kenaikan pengeluaran pemerintah dari sisi kuantitas.

Tabel 2.8.  
Perkembangan Pengeluaran Konsumsi Akhir Pemerintah terhadap PDRB Kota  
Jambi Tahun 2017-2021 (Milyar Rupiah)

NO	URAIAN	TAHUN				
		2017	2018	2019	2020*	2021**
PDRB						
1.	Atas Dasar Harga Berlaku	26.293,31	28.797,41	30.636,93	29.511,69	31.918,13
2.	Atas Dasar Harga Konstan	17.728,34	18.667,87	19.561,13	18.918,89	19.515,49
PENGELUARAN KONSUMSI PEMERINTAH						
1.	Atas Dasar Harga Berlaku	5.739,32	6.165,09	6.626,44	6.495,21	6.686,56
2.	Atas Dasar Harga Konstan	3.676,52	3.915,40	4.210,23	4.054,06	4.080,01
Persentase Pengeluaran Konsumsi Pemerintah thd PDRB (%)						
1.	Atas Dasar Harga Berlaku	21,83	21,41	21,63	22,01	20,95
2.	Atas Dasar Harga Konstan	20,74	20,97	21,52	21,43	20,91

Sumber: BPS Kota Jambi, 2022 (data diolah)

Kota Jambi memiliki potensi menarik investasi atau menurut istilah PDRB disebut Pembentukan Modal Tetap Bruto (PMTB). Berdasar Tabel 2.9, PMTB atas dasar harga berlaku meningkat dari Rp. 5.853,90 milyar pada tahun 2017 menjadi Rp. 7.461,25 milyar pada tahun 2021. Pertumbuhan investasi/PMTB didorong

meningkatnya investasi kategori bangunan, seiring meningkatnya kegiatan pembangunan kategori swasta dan pemerintah khususnya pembangunan infrastruktur.

Tabel 2.9.  
Persentase Pembentukan Modal Tetap Bruto (PMTB) Terhadap PDRB Kota Jambi  
Tahun 2017-2021 (Milyar Rupiah)

NO.	URAIAN	TAHUN				
		2017	2018	2019	2020*	2021**
PDRB						
1.	Atas Dasar Harga Berlaku	26.293,31	28.797,41	30.636,93	29.511,69	31.918,13
2.	Atas Dasar Harga Konstan	17.728,34	18.247,37	19.550,81	18.775,82	19.515,49
Pembentukan Modal Tetap Bruto						
1.	Atas Dasar Harga Berlaku	5.853,90	6.292,62	6.855,91	6.862,88	7.461,25
2.	Atas Dasar Harga Konstan	4.383,19	4.522,82	4.797,22	4.781,20	5.019,69
Persentase PMTB thd PDRB (persen)						
1.	Atas Dasar Harga Berlaku	22,26	21,805	22,38	23,25	23,38
2.	Atas Dasar Harga Konstan	24,72	24,23	24,52	25,27	25,72

Sumber: BPS Kota Jambi, 2022 (data diolah)

## 7. PDRB Perkapita

Salah satu indikator tingkat kemakmuran penduduk di suatu daerah/wilayah dapat dilihat dari nilai PDRB per kapita, yang merupakan hasil bagi antara nilai tambah yang dihasilkan oleh seluruh kegiatan ekonomi dengan jumlah penduduk. Oleh karena itu, besar kecilnya jumlah penduduk akan mempengaruhi nilai PDRB per kapita, sedangkan besar kecilnya nilai PDRB sangat tergantung pada potensi sumber daya alam dan faktor-faktor produksi yang terdapat di daerah tersebut. PDRB per kapita atas dasar harga berlaku menunjukkan nilai PDRB per kepala atau per satu orang penduduk.

Nilai PDRB per kapita Kota Jambi atas dasar harga berlaku tahun 2017 hingga 2021 mengalami fluktuasi. Pada tahun 2017 PDRB per kapita tercatat sebesar 44.479 juta rupiah naik menjadi 49,183 juta rupiah pada tahun 2020. Kenaikan

angka PDRB per kapita yang cukup tinggi ini disebabkan masih dipengaruhi oleh faktor inflasi. Namun peningkatan PDRB perkapita ini, belum menggambarkan secara riil kenaikan daya beli masyarakat Kota Jambi karena masih tergantung pada faktor inflasi.

Untuk memantau perkembangan daya beli masyarakat bisa digunakan PDRB perkapita atas dasar harga konstan. Tahun 2017 PDRB perkapita atas dasar harga konstan sebesar Rp. 29.990 juta rupiah menjadi sebesar Rp. 31.880 juta rupiah pada tahun 2021. Untuk lebih jelasnya dapat dilihat pada tabel berikut.

Tabel 2.10.  
Pendapatan Perkapita Kota Jambi dan Laju Pertumbuhannya Tahun 2017-2021

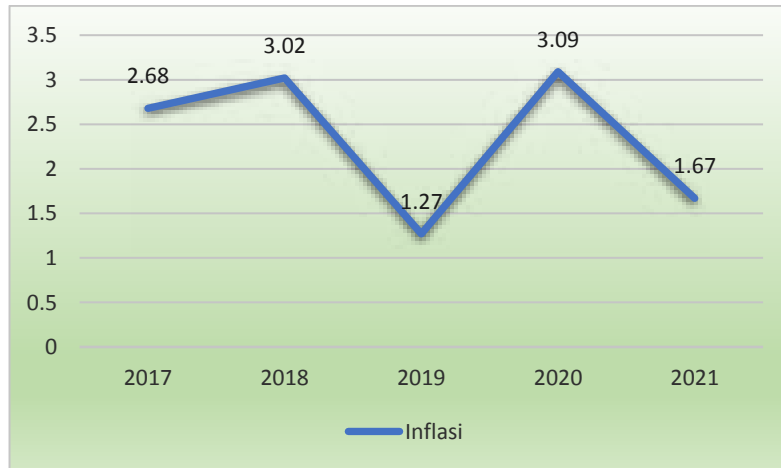
NO	URAIAN	TAHUN				
		2017	2018	2019	2020*	2021**
PDRB (miliar rupiah)						
1.	Atas Dasar Harga Berlaku	26.293,31	28.797,41	30.636,93	29.511,69	31.918,13
2.	Atas Dasar Harga Konstan	17.728,34	18.247,37	19.550,81	18.775,82	19.515,49
PDRB per Kapita (ribu rupiah)						
1.	Atas Dasar Harga Berlaku	44.479	48.148	51.496	48.808	52.140
2.	Atas Dasar Harga Konstan	29.990	31.212	32.862	31.052	31.880
Pertumbuhan PDRB per Kapita (persen)						
	Atas Dasar Harga Berlaku		8,25	6,95	-5,22	6,83

Sumber: BPS Kota Jambi, 2022

## 8. Inflasi

Kondisi inflasi Kota Jambi selama 5 tahun terakhir mengalami fluktuasi dimana laju inflasi tertinggi pada tahun 2020 sebesar 3,09% dan laju inflasi terendah pada tahun 2019 sebesar 1,27%. Pada Tahun 2021, inflasi Kota Jambi sebesar 1,67% berada di bawah inflasi tahun 2020 sebesar 3,09%.

Laju inflasi dalam kurun waktu 5 tahun terakhir dapat dilihat pada gambar berikut :



Sumber : BPS Kota Jambi, 2022

Gambar 2.18.  
Perkembangan Inflasi Kota Jambi Tahun 2017-2021

Inflasi di Kota Jambi pada tahun 2021 terjadi karena adanya kenaikan indeks harga pada 5 (lima) kelompok pengeluaran yaitu Inflasi Kota Jambi tahun 2021 terjadi karena adanya kenaikan indeks harga pada 5 (lima) kelompok pengeluaran yaitu kelompok makanan, minuman dan tembakau sebesar 5,49 persen; kelompok umum sebesar 2,10 persen; kelompok rekreasi, olahraga dan budaya sebesar 1,63; kelompok perlengkapan, peralatan dan pemeliharaan rutin rumah tangga sebesar 1,41 persen; kelompok kesehatan sebesar 1,05 persen.

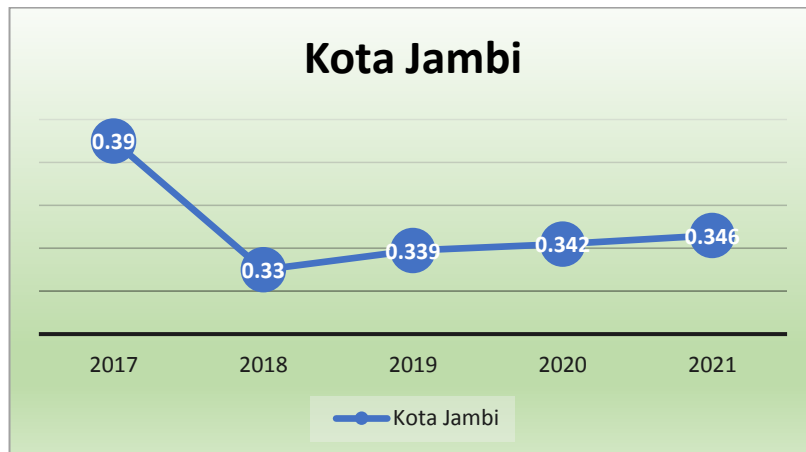
## 9. Indeks Gini

Salah satu ukuran kesenjangan ekonomi yang biasa digunakan adalah Koefisien Gini. Kesenjangan ekonomi diukur dengan seberapa besar perbandingan distribusi dari pengeluaran dengan distribusi pemerataan ideal (*uniform*) yang mewakili persentase kumulatif penduduk. Kesenjangan tersebut diilustrasikan dalam bentuk Kurva Lorenz. Apabila kedua garis distribusi tersebut berimpit, berarti pemerataan pendapatannya sempurna, sedangkan apabila daerah antara kedua garis distribusi tersebut sangat lebar maka pemerataan pendapatannya sangat timpang. Koefisien Gini yang lebih besar dari 0,50 menunjukkan ketimpangan distribusi pendapatan yang cukup serius.

Koefisien Gini di Kota Jambi berdasarkan hasil Survey Sosial Ekonomi Daerah (Suseda) Kota Jambi Tahun 2021 mencapai 0,346. Keadaan ini mengindikasikan



bahwa peningkatan pengeluaran perkapita (pendapatan) penduduk Kota Jambi telah dapat mengurangi kesenjangan ekonomi di masyarakat. Peningkatan pendapatan yang diterima golongan atas lebih besar daripada yang diterima golongan bawah.



Sumber: BPS Kota Jambi, 2022

Gambar 2.19  
Perkembangan Koefisien Gini di Kota Jambi Tahun 2017-2021

## 2.1.2.2 Kesejahteraan Sosial

### 2.1.2.2.1 Pendidikan

#### 1. Angka Melek Huruf

Parameter pembangunan pendidikan dapat dilihat dari tinggi rendahnya derajat pendidikan masyarakat dengan indikator antara lain tingginya Angka Melek Huruf (AMH) dan tingginya angka Rata-Rata Lama Sekolah (RLS). Untuk mendapatkan angka yang tinggi pada kedua indikator tersebut tentu dibutuhkan sarana dan prasarana pendidikan yang memadai, seperti jumlah sekolah dan ruang kelas/rombongan belajar (rombel) yang mencukupi, banyaknya guru yang mengajar telah mencukupi untuk semua murid serta kualitas gurupun sangat menentukan berhasil tidaknya suatu pendidikan.

Adapun perkembangan angka melek huruf di Kota Jambi dari tahun 2017 sampai dengan tahun 2021 adalah sebagai berikut:

Tabel 2.11  
Perkembangan Angka Melek Huruf di Kota Jambi Tahun 2017-2021

URAIAN	TAHUN				
	2017	2018	2019	2020	2021
Jumlah penduduk usia diatas 15 tahun yang bisa membaca dan menulis	461.198	461.198	462.208	463.122	460.718
Jumlah penduduk usia 15 tahun keatas	461.257	461.257	461.487	461.921	460.898
Angka melek huruf	99,31			99,69	99,57

*Sumber: BPS Kota Jambi, 2022 (data diolah)*

Melek huruf dapat disebut juga dengan melek aksara yaitu kemampuan membaca dan menulis, jadi angka melek huruf penduduk usia 15 tahun keatas yang mempunyai kemampuan membaca dan menulis huruf latin dan huruf lainnya tanpa harus mengerti apa yang dibaca/ditulisnya terhadap penduduk usia 15 tahun ke atas, dimana pada data tersebut angka melek huruf untuk Penduduk diatas 15 tahun sudah sangat baik, yakni tersisa 0.01 yang harus menjadi perhatian kita.

## 2. Angka Rata-Rata Lama Sekolah (RLS)

Komponen yang diperhitungkan pada Indeks Pembangunan Manusia (IPM) dari dimensi pendidikan adalah angka Harapan Lama Sekolah (HLS) dan Rata-Rata Lama Sekolah (RLS). Peningkatan angka RLS dari 10,66 Tahun 2017 menjadi 11,20 pada Tahun 2021 menunjukkan adanya peningkatan kualitas hidup masyarakat Kota Jambi periode pembangunan lima Tahun yang lalu. Perkembangan rata-rata lama sekolah di Kota Jambi dari Tahun 2017 sampai dengan Tahun 2021 adalah sebagai berikut :



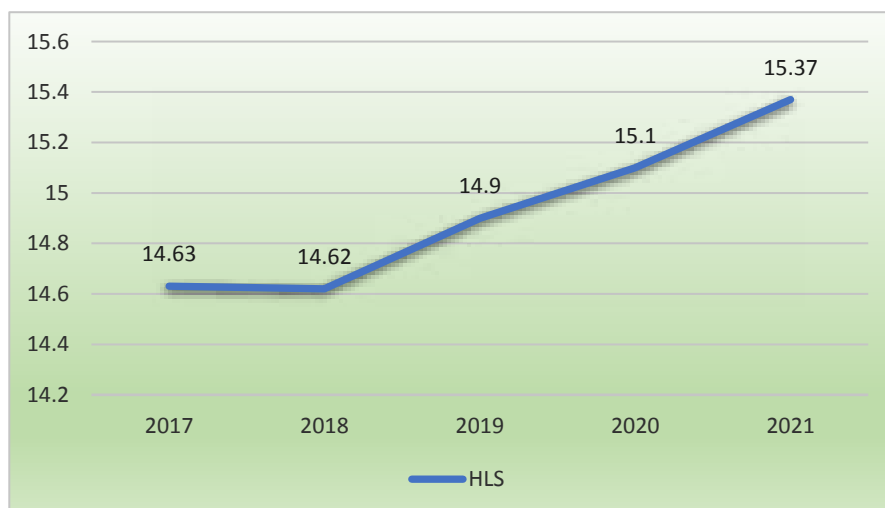
Sumber: BPS Kota Jambi, 2022

Gambar 2.20

Perkembangan Angka Rata-rata Lama Sekolah di Kota Jambi Tahun 2017-2021

### 3. Angka Harapan Lama Sekolah (HLS)

HLS Kota Jambi dari 14,63 poin pada tahun 2017 menjadi 15,37 poin pada Tahun 2021 menjadi tolok ukur keberhasilan pembangunan sektor pendidikan, sehingga dapat dikatakan bahwa kualitas pendidikan cenderung akan terus meningkat seiring dengan perkembangan angka harapan lama sekolah. Gambaran perkembangan Angka Harapan Lama Sekolah di Kota Jambi dari Tahun 2017 sampai dengan Tahun 2021 adalah sebagai berikut :



Sumber: Dinas Pendidikan Kota Jambi, 2022

Gambar 2.21

Perkembangan Angka Harapan Lama Sekolah (HLS)  
di Kota Jambi Tahun 2017-2021

#### 4. Angka Partisipasi Kasar (APK)

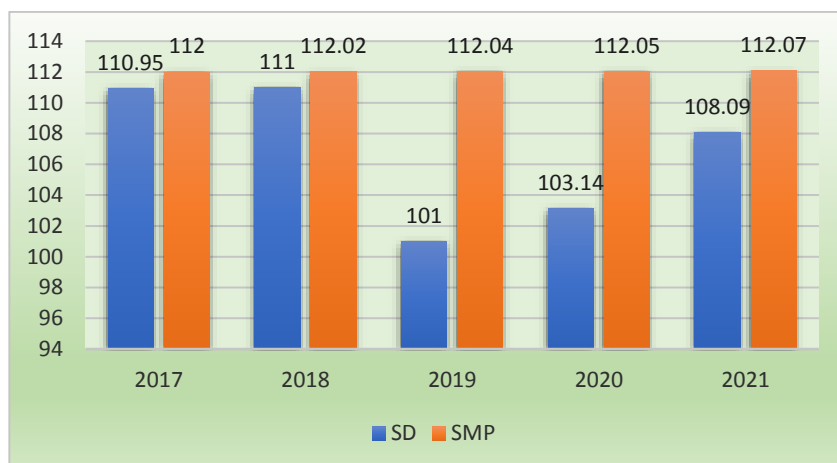
Secara umum, capaian APK pada tingkat SD/MI dari Tahun 2017 sampai 2021 mengalami peningkatan dan berada pada angka di atas 100%. Perkembangan Angka Partisipasi Kasar di Kota Jambi dari tahun 2017 sampai dengan tahun 2021 adalah sebagai berikut :

Tabel 2.12  
Angka Partisipasi Kasar SD/MI/Paket A, SMP/MTS/Paket B dan SMA/SMK/Paket C di Kota Jambi Tahun 2017-2021

NO	URAIAN	TAHUN				
		2017	2018	2019	2020	2021
SD/MI/Paket A						
1	Jumlah Siswa di Jenjang SD	73.485	73.521	57.383	59.616	57.524
2	Jumlah Penduduk Usia 7 - 12 Tahun	66.234	66.234	58.097	57.799	56.675
3	APK SD/MI, Paket A	110.95%	111,00%	101,00	103,14	108,9
SMP/MTS/Paket B						
1	Jumlah Siswa di Jenjang SMP	34.985	34.992	26.900	29.817	26.191
2	Jumlah Penduduk Usia 13 - 15 Tahun	31.236	31.236	30.754	30.737	29.097
3	APK SMP/MTS, Paket B	112.00%	112,02%	112,04%	97.006	112,07
SMA/SMK/Paket C						
1	Jumlah Siswa di Jenjang SMA	Pengelolaan Provinsi	Pengelolaan Provinsi	Pengelolaan Provinsi	Pengelolaan Provinsi	Pengelolaan Provinsi
2	Jumlah Penduduk Usia 16 - 18 Tahun	Pengelolaan Provinsi	Pengelolaan Provinsi	Pengelolaan Provinsi	Pengelolaan Provinsi	Pengelolaan Provinsi
3	APK SMA/SMK, Paket C	Pengelolaan Provinsi	Pengelolaan Provinsi	Pengelolaan Provinsi	Pengelolaan Provinsi	Pengelolaan Provinsi

Sumber: Dinas Pendidikan Kota Jambi, 2022

Persentase angka partisipasi kasar merupakan indikator pendidikan yang mengukur tingkat partisipasi penduduk secara umum pada suatu tingkat pendidikan. APK adalah jumlah penduduk yang bersekolah pada jenjang tertentu dibandingkan dengan jumlah penduduk usia jenjang tertentu. Persentase APK di Kota Jambi terhitung cukup tinggi bahkan melebihi 100% untuk tingkat SD dan SMP, hal ini terlihat pada gambar berikut.



Gambar 2.22  
Angka Partisipasi Kasar (APK) SD/MI/Paket A dan SMP/MTS/Paket B  
di Kota Jambi Tahun 2017-2020

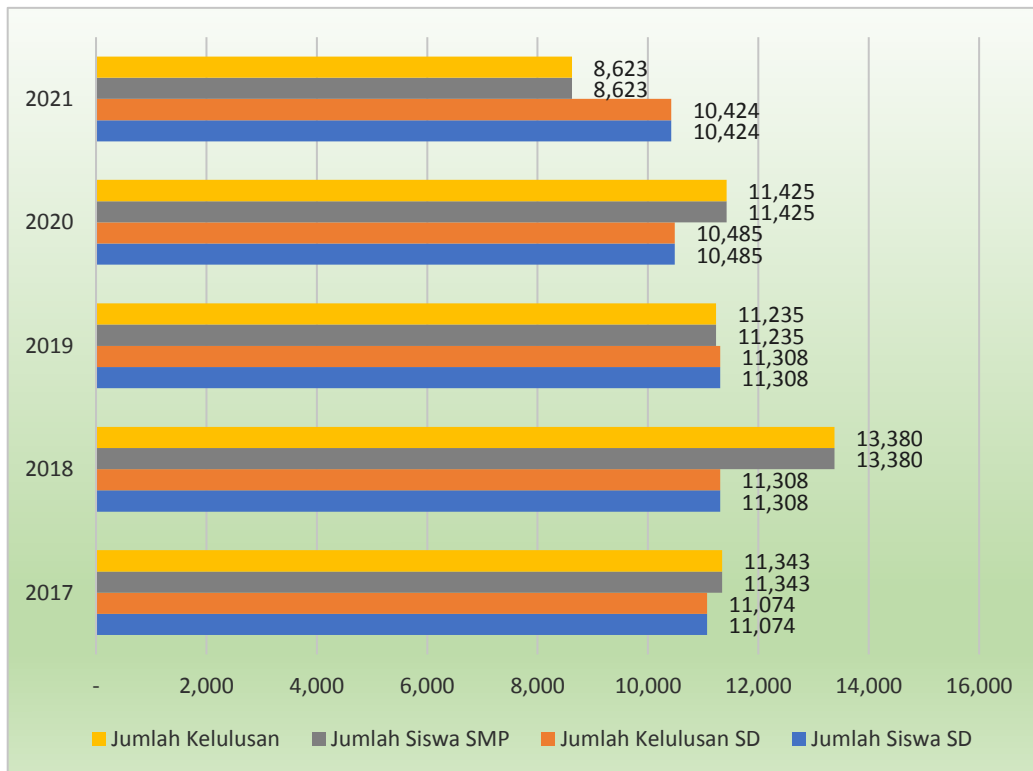
Secara umum, pada tingkat SD/MI capaian APK dari tahun 2019 sampai 2021 mengalami peningkatan dan berada pada angka di atas 100%. Di tahun 2017 APK Kota Jambi mencapai 110,95% namun tahun 2021 menurun menjadi 108,09%.

Pada tingkat SMP, APK sudah mencapai lebih dari 100% pada kurun waktu 2017-2021 dan cenderung meningkat dimana tahun 2017 APK sebesar 112% dan tahun 2021 meningkat menjadi 112,07%.

Melihat angka capaian APK Kota Jambi di tiap tingkatan yang melebihi angka 100%, hal ini dapat disampaikan bahwa tingkat partisipasi penduduk usia sekolah di Kota Jambi termasuk tinggi.

### 5. Angka Pendidikan yang ditamatkan

Persentase pendidikan yang ditamatkan merupakan salah satu indikator untuk mengukur kualitas SDM di suatu wilayah. Angka pendidikan yang ditamatkan adalah perbandingan jumlah penduduk yang mencapai jumlah pendidikan tingkat tertentu pada tahun bersangkutan dengan total jumlah penduduk pada tahun bersangkutan. Adapun angka pendidikan yang ditamatkan di Kota Jambi dari tahun 2017 sampai dengan 2021 dapat dilihat pada gambar berikut:



Sumber: Dinas Pendidikan Kota Jambi, 2021

Gambar 2.23  
Angka Kelulusan SD/MI dan SMP/MTS di Kota Jambi Tahun 2017-2021

Persentase tingkat kelulusan SD/MI dan SMP/MTS di Kota Jambi cenderung stabil. Hal ini dikarenakan minat belajar penduduk di Kota Jambi mulai tingkat SD/MI hingga tingkat SMP/MTS terbilang tinggi. Sehingga setiap tahun siswa selalu lulus 100%.

## 6. Angka Partisipasi Murni (APM)

Angka Partisipasi Murni (APM) mengukur seberapa banyak anak usia sekolah yang bersekolah tepat waktu. APM didefinisikan sebagai jumlah siswa/penduduk kelompok usia tertentu yang bersekolah pada tingkat pendidikan tertentu dibandingkan dengan jumlah penduduk kelompok usia tertentu.

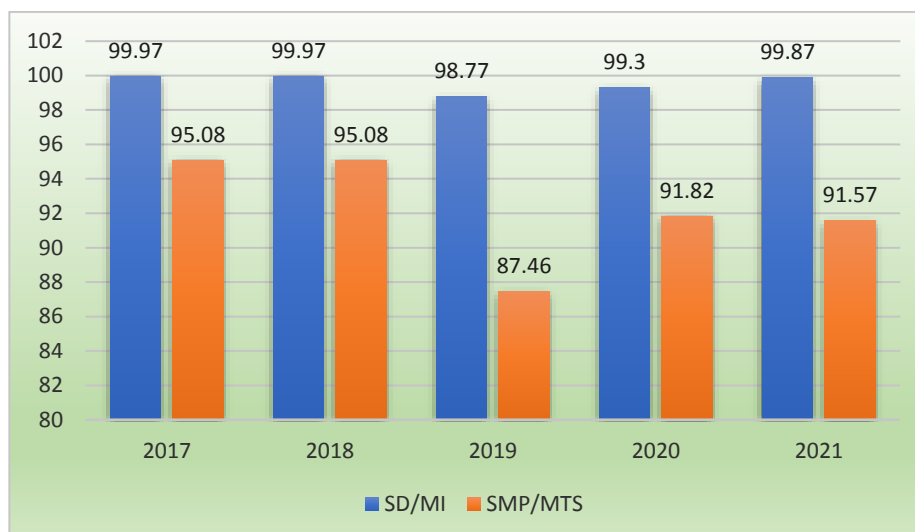
Untuk lebih jelasnya dapat kita lihat daya serap partisipasi penduduk kelompok usia standar di jenjang pendidikan yang sesuai dengan standar pada tabel berikut:

Tabel 2.13  
 Angka Partisipasi Murni  
 SD/MI/Paket A, SMP/MTS/Paket B dan SMA/SMK/Paket C  
 di Kota Jambi Tahun 2017-2021

NO	URAIAN	TAHUN				
		2017	2018	2019	2020	2021
SD/MI/Paket A						
1	Jumlah Siswa Usia 7-12 tahun	66.212	66.212	57.383	58.211	56.088
2	Jumlah Penduduk Usia 7 - 12 Tahun	66.234	66.234	58.097	57.799	56.675
3	APM SD/MI, Paket A	99,97%	99,97%	98,77%	99,30%	99,87
SMP/MTS/Paket B						
1	Jumlah Siswa Usia 13-15 tahun	29.698	26.698	26.900	28.225	25.478
2	Jumlah Penduduk Usia 13 - 15 Tahun	31.236	31.236	30.754	30.737	29.097
3	APM SMP/MTS, Paket B	95,08%	95,08%	87,46%	91,82%	91,57
SMA/SMK/Paket C						
1	Jumlah Siswa Usia 16-18 tahun	Pengelolaan Provinsi	Pengelolaan Provinsi	Pengelolaan Provinsi	Pengelolaan Provinsi	Pengelolaan Provinsi
2	Jumlah Penduduk Usia 16 - 18 Tahun	Pengelolaan Provinsi	Pengelolaan Provinsi	Pengelolaan Provinsi	Pengelolaan Provinsi	Pengelolaan Provinsi
3	APM SMA/SMK, Paket C	Pengelolaan Provinsi	Pengelolaan Provinsi	Pengelolaan Provinsi	Pengelolaan Provinsi	Pengelolaan Provinsi

Sumber: Dinas Pendidikan Kota Jambi, 2022

APM Kota Jambi untuk tingkat SD/MI, pada tahun 2017-2021 cenderung meningkat yang berarti hampir seluruh anak usia sekolah bersekolah. Hal ini dapat dilihat dari besarnya APM tingkat SD/MI yang berada pada 100,48% di tahun 2021. Anak usia sekolah tingkat SMP/MTs, angka APM yang dicapai mengalami penurunan di kisaran 98,48% pada tahun 2021 jika dibandingkan tahun 2017 sebesar 99,82%. Hal ini dapat dilihat pada gambar berikut ini:



Sumber: Dinas Pendidikan Kota Jambi, 2022

Gambar 2.24

Angka Partisipasi Murni (APM) SD/MI/Paket A, dan SMP/MTS/Paket B di Kota Jambi Tahun 2017-2021

#### 2.1.2.1.2 Kesehatan

Gambaran umum indikator makro kesehatan Kota Jambi dalam kurun waktu 2017 - 2021 adalah sebagaimana tabel berikut.

Tabel 2.14

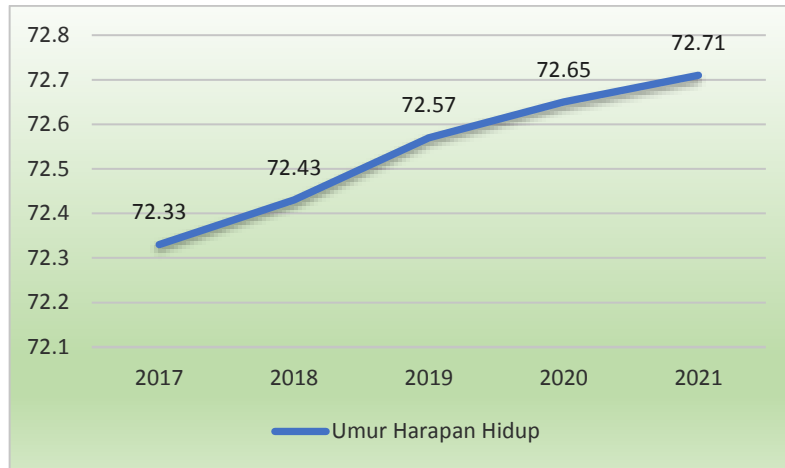
Indikator Makro Kesehatan di Kota Jambi Tahun 2017-2021

No	Uraian	Tahun				
		2017	2018	2019	2020	2021
1	Umur Harapan Hidup	72,33	72,43	72,57	72,65	72,71
2	Angka Kematian Ibu	4	2	5	3	6
3	Angka Kematian Bayi	12	7	7	11	4
4	Jumlah Kelahiran Hidup	13.039	10.205	10.104	10.489	10.211

Sumber: Dinas Kesehatan Provinsi Jambi, 2022

Derajat kesehatan pada dasarnya dapat dilihat dari lamanya Umur Harapan Hidup (UHH) yang mampu dicapai. Semakin lama usia harapan hidup yang dicapai maka semakin tinggi derajat kesehatannya. Umur Harapan Hidup (UHH) menunjukkan kualitas kesehatan masyarakat, yaitu mencerminkan “lamanya hidup” sekaligus “hidup sehat” suatu masyarakat. Umur Harapan Hidup di Kota Jambi selama kurun waktu tahun 2017 hingga 2021 dapat dilihat pada gambar berikut.





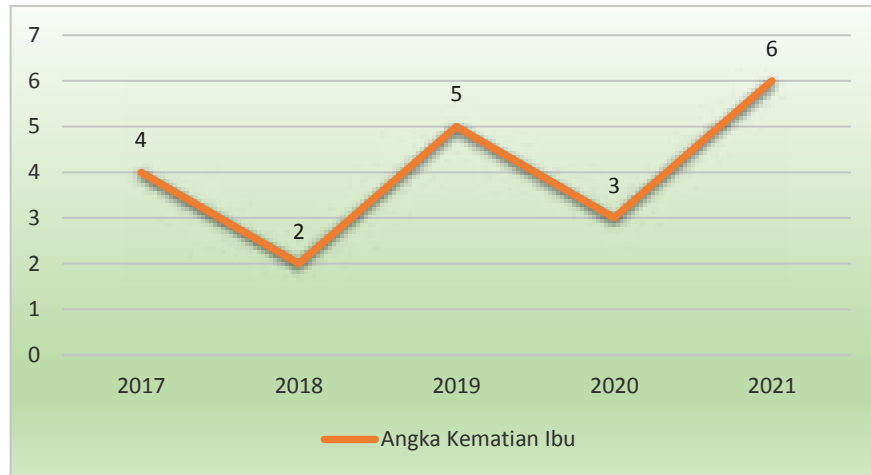
Sumber: BPS Provinsi Jambi, 2022

Gambar 2.25  
Perkembangan Umur Harapan Hidup Kota Jambi  
Tahun 2017-2021 (dalam tahun)

Pada gambar terlihat selama periode 2017-2021, Umur Harapan Hidup di Kota Jambi mengalami peningkatan, pada tahun 2017 umur harapan hidup di Kota Jambi sebesar 72,33 meningkat menjadi 72,71 pada tahun 2021, Hal ini berarti bahwa dari tahun 2017 sampai tahun 2021, rata-rata penduduk Kota Jambi dapat bertahan hidup hingga usia 72 tahun.

#### A. Angka Kematian Ibu (AKI)

Angka Kematian Ibu adalah banyaknya kematian perempuan pada saat hamil atau selama 42 hari sejak terminasi kehamilan tanpa memandang lama dan tempat persalinan, yang disebabkan karena kehamilannya atau pengelolaannya, dan bukan karena sebab-sebab lain, per 100.000 kelahiran hidup. Perkembangan AKI di Kota Jambi dari tahun 2017 sampai dengan tahun 2021 dapat dilihat pada gambar berikut ini.



Sumber: Dinas Kesehatan Provinsi Jambi, 2022

Gambar 2.26  
Perkembangan Angka Kematian Ibu di Kota Jambi  
Tahun 2017-2021

Berdasarkan gambar tersebut, AKI di Kota Jambi selama rentang tahun 2017-2021 berfluktuasi, dengan AKI terendah terjadi pada tahun 2018 sebesar 2 orang dan yang tertinggi pada tahun 2022 sebesar 6 orang.

#### B. Angka Kematian Bayi (AKB)

Angka Kematian Bayi adalah angka yang menunjukkan banyaknya kematian bayi usia 0 tahun dari setiap 1000 kelahiran hidup pada tahun tertentu atau dapat dikatakan juga sebagai probabilitas bayi meninggal sebelum mencapai usia satu tahun (dinyatakan dengan per seribu kelahiran hidup). Angka kematian bayi merupakan indikator yang penting untuk mencerminkan keadaan derajat kesehatan di suatu masyarakat. Kemajuan yang dicapai dalam bidang pencegahan dan pemberantasan berbagai penyakit penyebab kematian akan tercermin secara jelas dengan menurunnya tingkat AKB. Dengan demikian angka kematian bayi merupakan tolok ukur yang sensitif dari semua upaya intervensi yang dilakukan oleh pemerintah khususnya di bidang kesehatan.

Perkembangan Angka Kematian Bayi di Kota Jambi dari tahun 2017 sampai dengan tahun 2021 dapat dilihat pada gambar berikut ini.



Sumber: Dinas Kesehatan Provinsi Jambi, 2021

Gambar 2.27  
Perkembangan Angka Kematian Bayi di Kota Jambi  
Tahun 2017-2021

Berdasarkan gambar tersebut, dapat diketahui bahwa AKB di Kota Jambi selama rentang tahun 2017-2021 mengalami fluktuasi dengan AKB terendah pada tahun 2021, sebesar 4 jiwa dan tertinggi terjadi pada tahun 2020 sebesar 16 jiwa. AKB Kota Jambi menunjukkan perkembangan positif dengan menurunnya AKB di Kota Jambi hingga tahun 2021, diantara 1.000 kelahiran hidup ada 4 bayi yang meninggal sebelum usia tepat 1 tahun. Dengan menurunnya angka kematian bayi di Kota Jambi secara umum menggambarkan adanya peningkatan kualitas kesehatan masyarakat Kota Jambi selama periode 2017-2021.

Indikasi penurunan angka kematian berbanding terbalik dengan peningkatan jumlah balita gizi buruk dengan PBGB dan angka stunting (kondisi anak gagal tumbuh, baik fisik maupun otaknya akibat kekurangan gizi) pada balita dan anak di wilayah Kota Jambi. Dimana Jumlah balita gizi buruk semakin meningkat dari tahun 2017 menjadi 43 di tahun 2021. Sedangkan Angka Stunting mengalami penurunan dari 26,2 di tahun 2018 menjadi 17,4 di tahun 2020.

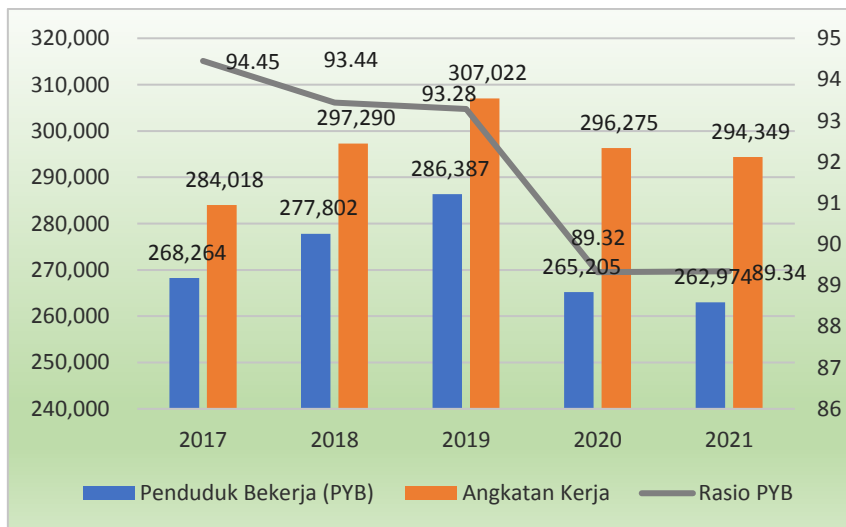
Tabel 2.15  
Persentase Balita Gizi Buruk di Kota Jambi Tahun 2017-2021

NO	URAIAN	TAHUN				
		2017	2018	2019	2020	2021
1	Jumlah Balita Gizi Buruk	6	4	4	4	43
2	Jumlah Balita	72.942	47.805	45.853	34.919	28.305
3	Rasio PBGB (%)	0,01	0,01	0,01	0,01	0,16
4	Angka Stunting	dta	26,2	18,62	17,4	17,4

Sumber: Dinas Kesehatan Kota Jambi, 2022

### 2.1.2.1.3 Ketenagakerjaan

Kesejahteraan masyarakat dapat dilihat dari rasio penduduk yang bekerja. Kesempatan kerja merupakan hubungan antara angkatan kerja dengan kemampuan penyerapan tenaga kerja, sehingga dapat diartikan sebagai permintaan atas tenaga kerja. Adapun rasio penduduk yang bekerja di Kota Jambi dari tahun 2017 sampai dengan tahun 2021 adalah sebagai berikut :



Sumber: BPS Provinsi Jambi, 2022

Gambar 2.28  
Rasio Penduduk yang Bekerja di Kota Jambi Tahun 2017-2021

### 2.1.2.2 Fokus Seni Budaya dan Olahraga

Pembangunan bidang seni, budaya dan olahraga sangat terkait erat dengan kualitas hidup manusia dan masyarakat. Seni budaya merupakan wujud kearifan

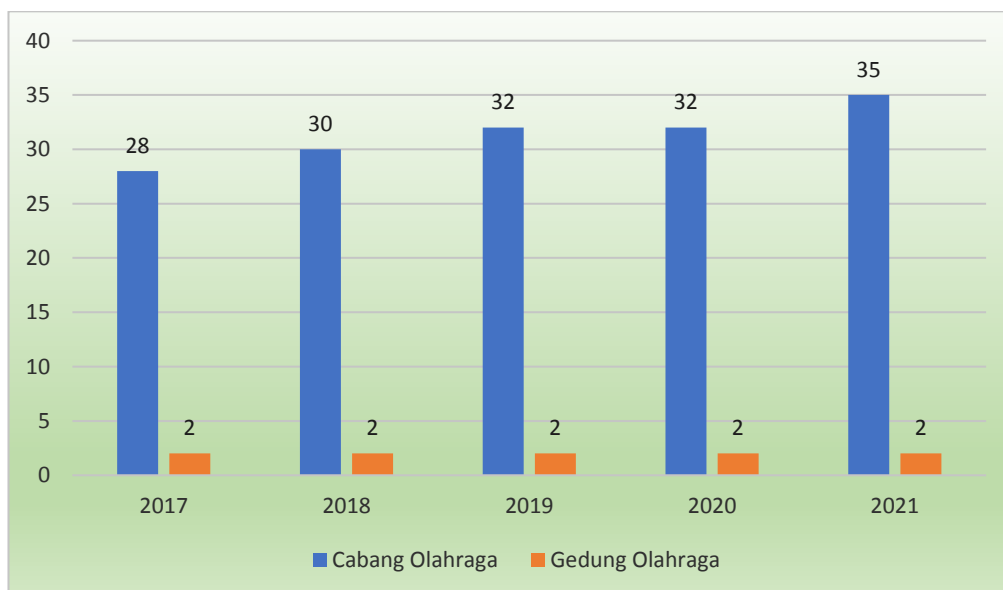
lokal yang keberadaannya harus dipertahankan masyarakat dan pemerintah daerah.

Tabel 2.16  
Jumlah Grup dan Gedung Seni Budaya

URAIAN	TAHUN				
	2017	2018	2019	2020	2021
Jumlah Grup Kesenian (unit)	185	185	185	185	185
Jumlah Gedung Kesenian (unit)	0	0	0	0	0

Sumber: Dinas Pariwisata & Budaya Kota Jambi, 2022

Sementara itu aktivitas masyarakat dalam menjaga kebugaran tubuhnya dan bersosialisasi, salah satunya ditunjukkan dengan banyaknya jumlah cabang olahraga. Dari tahun 2017 jumlah cabang olahraga sebanyak 28 menjadi 35 pada tahun 2021, dengan sebanyak 35 cabang olahraga tetapi jumlah gedung hanya 2 unit, artinya masih kekurangan gedung olahraga.



Sumber: Dinas Pemuda & Olahraga Kota Jambi, 2022

Gambar 2.29  
Jumlah Cabang Olahraga dan Gedung Olahraga

**2.1.3 Aspek Pelayanan Umum**  
**2.1.3.1 Fokus Urusan Layanan Wajib Dasar**  
**2.1.3.1.1 Urusan Pendidikan**

**1. Angka Partisipasi Sekolah**

Angka partisipasi sekolah (APS) merupakan perbandingan antara jumlah anak usia 7–12; 13–15 dan 16-18 tahun yang sedang bersekolah dibagi seluruh jumlah anak usia SD (7–12); usia SMP (13–15) dan usia SMA (16-18). Realisasi APS yang dicapai pada tahun 2021 untuk usia SD/MI sebesar 100,48 %, artinya dari seluruh penduduk usia 7-12 tahun yang masih bersekolah sebesar 100,48 persen. Sementara itu, angka partisipasi sekolah penduduk usia SMP/MTs sebesar 98,48 %. Angka Partisipasi Sekolah di masing-masing tingkatan dari tahun 2017 mengalami fluktuasi, walaupun mengalami kenaikan yang relatif stabil. Hal ini menandakan minat masyarakat untuk sekolah di Kota Jambi termasuk tinggi. Semakin tinggi tingkatan sekolahnya semakin turun tingkat partisipasi sekolahnya.

Tabel 2.17  
 Angka Partisipasi Sekolah (APS) Formal Penduduk  
 Kota Jambi Tahun 2017-2021

NO	URAIAN	TAHUN				
		2017	2018	2019	2020	2021
SD/MI/Paket A						
1	Jumlah Siswa Usia 7-12 tahun	62.444	66.212	61.106	57.383	56.088
2	Jumlah Penduduk Usia 7 - 12 Tahun	62.544	66.234	58.300	58.097	56.675
3	APS SD/MI, Paket A	99.84%	99.99%	100.48%	98.77%	100,48
SMP/MTS/Paket B						
1	Jumlah Siswa Usia 13-15 tahun	27.918	29.698	26.651	26.900	25.478
2	Jumlah Penduduk Usia 13 - 15 Tahun	27.968	31.236	30.795	30.754	29.097
3	APS SMP/MTS, Paket B	99.82%	95.07%	83.00%	87,46%	98,48

Sumber: Dinas Pendidikan Kota Jambi, 2022

**2. Ketersediaan Sekolah**

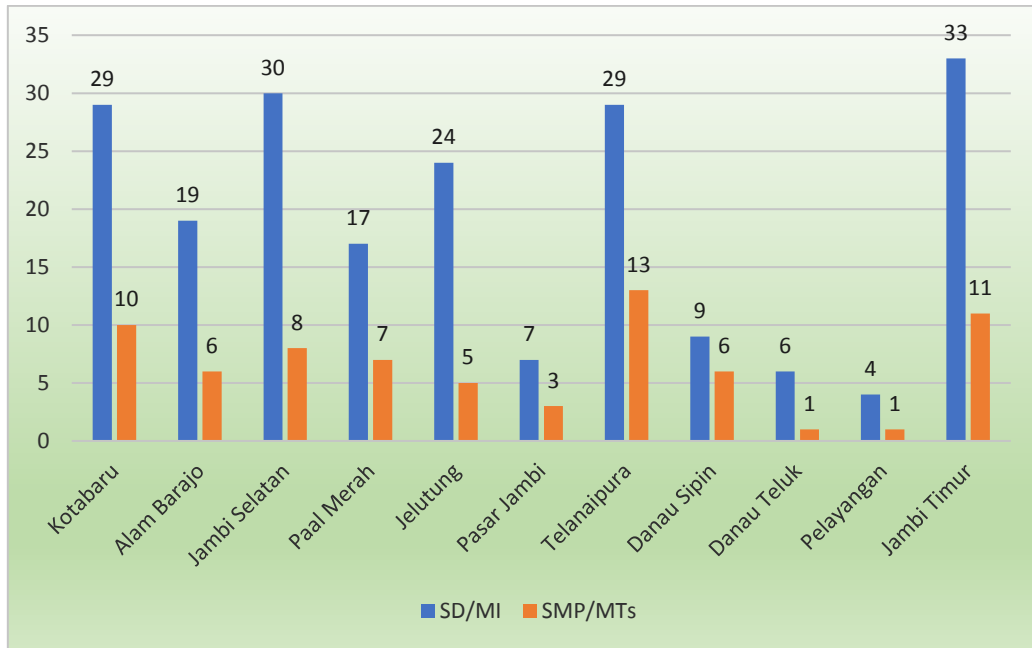
Pada Tabel 2.18. menunjukkan perkembangan jumlah SD/MI dan SMP/MTs di Kota Jambi Tahun 2017-2021. Secara umum, sampai dengan tahun 2021 terjadi peningkatan jumlah gedung sekolah di setiap tingkat/jenjang pendidikan.

Tabel 2.18  
Rasio Ketersediaan Sekolah di Kota Jambi Tahun 2017-2021

NO	URAIAN	2017	2018	2019	2020	2021
1.	SD/MI					
1.1.	Jumlah Ruang Kelas	2.595	2.602	2.625	2.632	2.635
1.2.	Jumlah penduduk kelompok usia 7-12 tahun	66.234	58.300	58.097	57.799	56.675
1.3.	Rasio	0.039	0,044	0,045	0,045	0,047
2.	SMP/MTS					
2.1.	Jumlah gedung sekolah	1.125	1.131	1.135	1.236	1.237
2.2.	Jumlah penduduk kelompok usia 13-15 tahun	31.236	30.795	26.900	30.737	29.097
2.3.	Rasio	0,037	0,037	0.042	0.040	0,045

*Sumber: Dinas Pendidikan Kota Jambi, 2021*

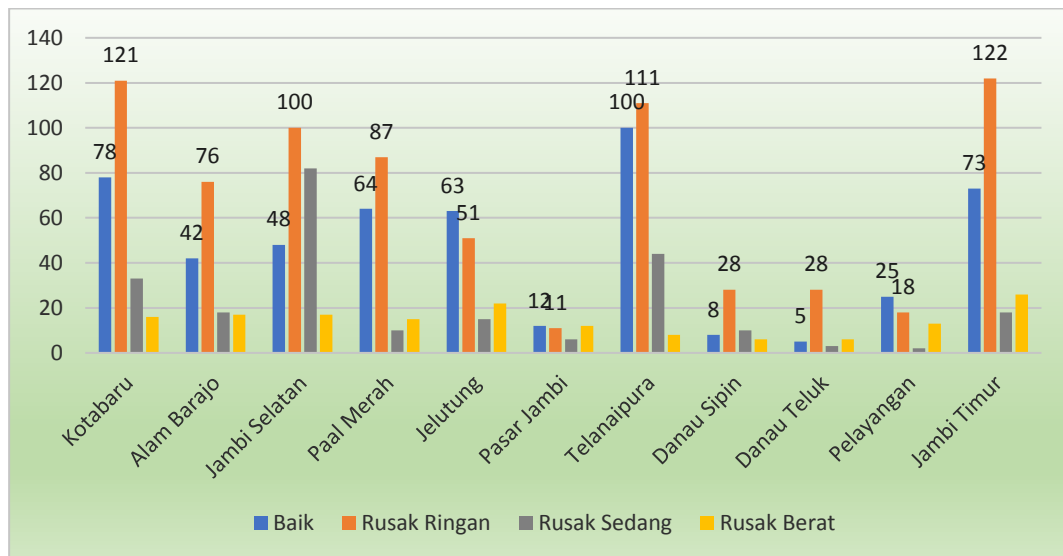
Untuk tingkat SD/MI dan SMP/MTs relatif sebaran antar kecamatan cukup merata. Persebaran ini dirasa masih kurang dalam menggambarkan ketersediaan sarana pendidikan, rasio guru-murid dan rasio kelas-murid. Untuk tingkat SD/MI sekolah terbanyak ada di kecamatan Jambi Timur sebanyak 33 sekolah, sedangkan sekolah yang paling sedikit ada di kecamatan Pelayangan sebanyak 4 sekolah. Untuk tingkat SMP/MTs sekolah paling banyak di kecamatan Telanaipura, sedangkan yang sedikit ada di kecamatan Danau Teluk dan Pelayangan sebanyak 1 sekolah. Sebaran gedung sekolah perkecamatan Tahun 2021 dapat dilihat pada gambar berikut.



Sumber: Dinas Pendidikan Kota Jambi, 2022

Gambar 2.30  
Jumlah Sekolah Menurut Kecamatan di Kota Jambi Tahun 2021

Kondisi ruang kelas SD/MI di Kota Jambi dapat dilihat pada gambar berikut :

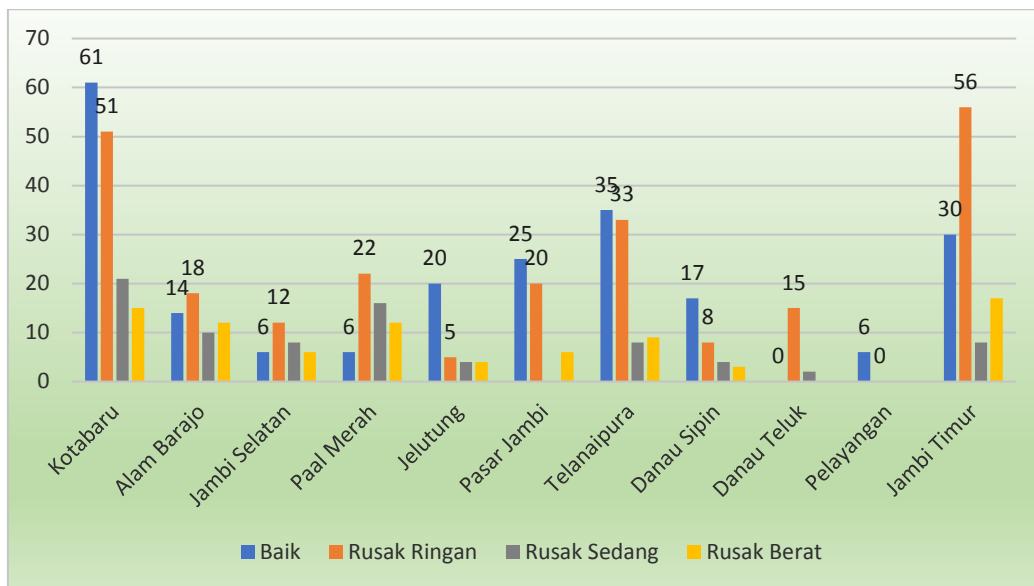


Sumber: Dinas Pendidikan Kota Jambi, 2022

Gambar 2.31  
Kondisi Ruang Kelas SD/MI Tahun 2021



Sedangkan untuk kondisi ruang kelas SMP/MTS adalah sebagai berikut:



Sumber: Dinas Pendidikan Kota Jambi, 2022

Gambar 2.32  
Kondisi Ruang Kelas SMP/MTs Tahun 2021

### 3. Rasio Guru-Murid

Salah satu penunjang peningkatan angka indikator rata-rata lama sekolah adalah tersedianya sarana dan prasarana pendidikan yang memadai, seperti jumlah sekolah dan ruang kelas/rombongan belajar (rombel) yang mencukupi untuk semua penduduk usia sekolah, juga banyaknya guru yang mengajar mencukupi untuk semua murid. Selain jumlah guru yang mencukupi, kualitas guru pun sangat menentukan berhasil tidaknya suatu Pendidikan.

Tabel 2.19  
Rasio Guru dan Murid Jenjang Pendidikan Dasar  
di Kota Jambi Tahun 2017-2021

NO	JENJANG PENDIDIKAN	2017	2018	2019	2020	2021
1	SD/MI					
1.1.	Jumlah Guru	3.607	3.206	3.184	3.232	3.116
1.2.	Jumlah Murid	66.212	62.336	60.976	59.616	60.594
1.3.	Rasio	0,054	0,051	0,052	0,067	0,051
2	SMP/MTs					
2.1.	Jumlah Guru	1.777	1.557	1.558	1.621	1.741
2.2.	Jumlah Murid	29.698	26.350	26.442	29.817	27.204
2.3.	Rasio	0,059	0,059	0,058	0,061	0,064

Sumber: Dinas Pendidikan Kota Jambi, 2022

Sedangkan jumlah guru dan murid jenjang pendidikan dasar menurut kecamatan tahun 2021 di sajikan dalam tabel sebagai berikut:

Tabel 2.20  
Rasio Guru dan Murid Jenjang Pendidikan Dasar di Kota Jambi  
Menurut Kecamatan Tahun 2021

NO	KECAMATAN	SD/MI			SMP/MTS		
		JUMLAH GURU	JUMLAH MURID	RASIO	JUMLAH GURU	JUMLAH MURID	RASIO
1	2	3	4	(5=3/4)	6	7	(8=6/7)
1	Kec. Alam Barajo	358	7.671	0.047	160	2.725	0.059
2	Kec. Danau Sipin	149	3.255	0.046	128	1.912	0.067
3	Kec. Danau Teluk	68	1.021	0.067	23	315	0.073
4	Kec. Jambi Selatan	484	8.434	0.057	147	2.518	0.058
5	Kec. Jambi Timur	430	8.198	0.052	300	4.355	0.069
6	Kec. Jelutung	293	6.203	0.047	115	2.758	0.042
7	Kec. Kota Baru	433	8.312	0.052	289	4.440	0.065
8	Kec. Paal Merah	261	6.137	0.043	164	2.128	0.077
9	Kec. Pasar Jambi	76	1.102	0.069	114	1.762	0.065
10	Kec. Pelayangan	66	1.067	0.062	8	89	0.090
11	Kec. Telanai Pura	498	9.194	0.054	293	4.202	0.070
<b>Jumlah</b>		<b>3.116</b>	<b>60.594</b>	<b>0.051</b>	<b>1.741</b>	<b>27.204</b>	<b>0.064</b>

Sumber: Dinas Pendidikan Kota Jambi, 2022

#### 4. Angka Kelulusan

Angka kelulusan untuk masing-masing jenjang pendidikan dapat dilihat pada tabel berikut.

Tabel 2.21  
Angka Kelulusan SD/MI, SMP/MTS dan SMA/SMK/MA Kota Jambi  
Tahun 2017-2021

No	Uraian	2017	2018	2019	2020	2021
<b>SD/MI/Paket A</b>						
1	Jumlah Siswa Lulus Sekolah di Jenjang SD	11.074	11.308	11.438	11.425	10.499
2	Jumlah Siswa SD	11.074	11.308	11.438	11.425	10.499
3	Angka Kelulusan SD/MI	100%	100%	100%	100%	100
<b>SMP/MTS/Paket B</b>						
1	Jumlah Siswa Lulus Sekolah di Jenjang SMP/MTS	13.343	13.308	11.235	11.425	90,36

No	Uraian	2017	2018	2019	2020	2021
2	Jumlah Siswa SMP/MTS	13.343	13.308	11.235	11.425	90,36
3	Angka Kelulusan SMP/MTS	100%	100%	100%	100%	100
<b>SMA/SMK/Paket C</b>						
1	Jumlah Siswa Lulus Sekolah di Jenjang SMA/SMK	Pengelolaan Provinsi	Pengelolaan Provinsi	Pengelolaan Provinsi	Pengelolaan Provinsi	Pengelolaan Provinsi
2	Jumlah Siswa SMA/SMK	Pengelolaan Provinsi	Pengelolaan Provinsi	Pengelolaan Provinsi	Pengelolaan Provinsi	Pengelolaan Provinsi
3	Angka Kelulusan SMA/SMK	Pengelolaan Provinsi	Pengelolaan Provinsi	Pengelolaan Provinsi	Pengelolaan Provinsi	Pengelolaan Provinsi

Sumber: Dinas Pendidikan Kota Jambi, 2022

### 2.1.3.1.2 Urusan Kesehatan

Data capaian pelayanan umum urusan kesehatan dalam kurun waktu tahun 2017-2021 secara umum mengalami tren yang terus meningkat. Secara lengkap data capaian indikator kinerja pembangunan daerah urusan kesehatan dapat dilihat pada tabel berikut.

Tabel 2.22  
Rasio IPM per Satuan Balita Tahun 2017-2021

No	Uraian	2017	2018	2019	2020	2021
1	Jumlah Posyandu	460	460	460	467	468
2	Jumlah Balita	72.942	47.805	45.853	34.919	28.305
3	Rasio RPPB (%)	6,31	9,62	10,03	13,37	16,53

Sumber: Dinas Kesehatan Kota Jambi, 2022

Tabel 2.23  
Rasio Rumah Sakit per Satuan Penduduk Tahun 2017-2021

No	Uraian	2017	2018	2019	2020	2021
1	Jumlah Rumah Sakit	17	17	17	17	17
2	Jumlah Penduduk	591.134	609.620	616.355	618.814	620.703
3	Rasio RSPP (%)	0,0029	0,0028	0,0028	0,0027	0,0028

Sumber: Dinas Kesehatan Kota Jambi, 2022

Tabel 2.24  
Rasio Puskesmas/Pustu per Satuan Penduduk Tahun 2017-2021

No	Uraian	2017	2018	2019	2020	2021
1	Jumlah Puskesmas, Poliklinik, Pustu	59	58	58	58	58
2	Jumlah Penduduk	591.134	609.620	616.355	618.814	620.703
3	Rasio P5 (%)	0,010	0,010	0,009	0,009	0,0094

Sumber: Dinas Kesehatan Kota Jambi, 2022

Tabel 2.25  
Rasio Dokter per Satuan Penduduk Tahun 2017-2021

No	Uraian	2017	2018	2019	2020	2021
1	Jumlah Dokter	259	326	868	398	399
2	Jumlah Penduduk	591.134	609.620	616.355	618.814	620.703
3	Rasio DPP (%)	0,043	0,053	0,014	0,064	0,0094

Sumber: Dinas Kesehatan Kota Jambi, 2022

Status kesehatan penduduk dipengaruhi oleh banyak faktor dan diantaranya adalah layanan kesehatan. Efektifitas layanan kesehatan secara makro ditentukan, antara lain : (1) Aksesibilitas sarana kesehatan, seperti: rumah sakit, puskesmas dan balai pengobatan; (2) Aksesibilitas tenaga pemberi layanan, seperti : dokter, perawat, bidang dan apoteker; dan (3) Luas wilayah layanan serta jumlah yang harus dilayani. Semakin luas wilayah layanan, maka semakin berat upaya yang harus dilakukan untuk menjangkau masyarakat dan dijangkau masyarakat. Semakin banyak jumlah penduduk, maka semakin besar beban tugas yang harus dilakukan.

Pada tahun 2021, jumlah rumah sakit di Kota Jambi sebanyak 17 unit, puskesmas sebanyak 20 unit terdiri dari puskesmas perawatan 4 unit dan puskesmas pembantu 38 unit. Pemberi layanan kesehatan, terdiri dari dokter umum sebanyak 265 orang, dokter spesialis 195 orang, dokter gigi 46 orang, bidan 537 orang, dan perawat sebanyak 391 orang.

Upaya pelayanan kesehatan kepada masyarakat dilakukan secara rawat jalan bagi masyarakat yang mendapat gangguan kesehatan ringan dan pelayanan rawat inap bagi masyarakat yang mendapatkan gangguan kesehatan hingga berat. Sebagian besar sarana pelayanan puskesmas dipersiapkan untuk pelayanan kesehatan dasar terutama pelayanan rawat jalan, sedangkan rumah sakit disamping

memberikan pelayanan pada kasus rujukan untuk rawat inap juga melayani kunjungan rawat jalan.

Untuk mengoptimalkan pelayanan kesehatan kepada masyarakat, Pemerintah Kota Jambi telah menambah Rumah Sakit yaitu Rumah Sakit H. Abdurrahman Sayoeti di Kecamatan Danau Teluk Seberang Kota Jambi. Selain itu semua puskesmas yaitu sebanyak 20 Puskesmas di Kota Jambi Sudah terakreditasi yang memiliki mutu pelayanan, SDM dan sarana prasarana yang baik yang sesuai dengan standarisasi akreditasi.

Sedangkan Rumah Sakit Umum Daerah H Abdul Manap yang merupakan satu-dari 2 (dua) rumah sakit milik Pemerintah Kota Jambi yang melayani pasien umum, pasien yang menggunakan jaminan kesehatan, Jamsostek, Trimitra dan BPJS. Rumah Sakit Umum Daerah H Abdul Manap merupakan Rumah Sakit Rujukan Regional Wilayah Timur untuk Rumah Sakit yang memiliki Type C meliputi Kabupaten Muaro Jambi dan Kabupaten Tanjabtim.

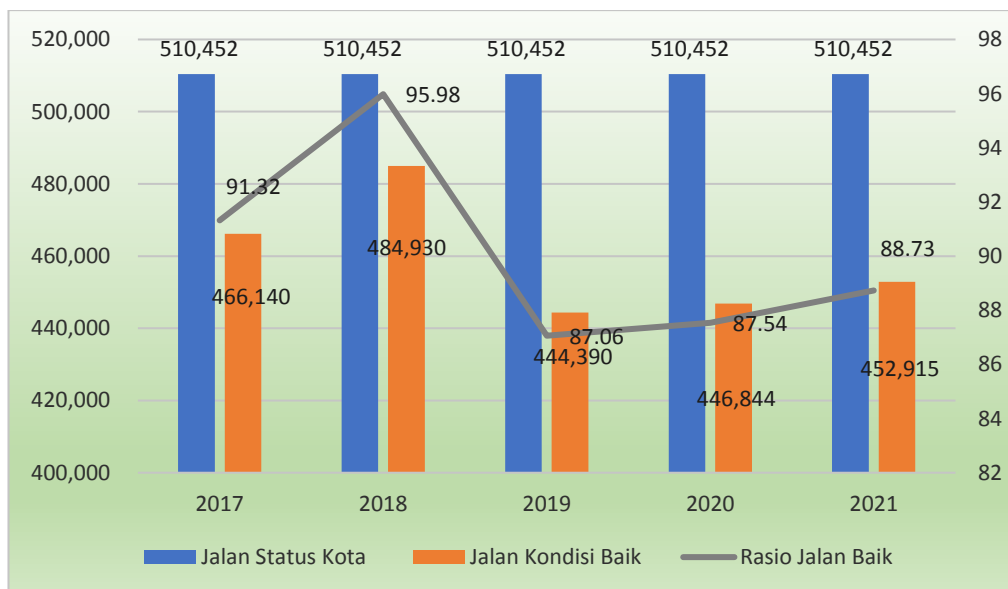
#### **2.1.3.1.3 Urusan Pekerjaan Umum dan Penataan Ruang**

Berdasarkan Undang-Undang Nomor 23 Tahun 2014 tentang Pemerintahan Daerah, bahwa kewenangan urusan Pekerjaan Umum dan Penataan Ruang untuk pemerintah kabupaten/ kota mencakup sub urusan berikut: Sumber Daya Air (SDA), Air Minum, Persampahan, Air Limbah, Drainase, Permukiman, Bangunan Gedung, Penataan Bangunan dan Lingkungannya, Jalan, Jasa Konstruksi, dan Penataan Ruang. Ketersediaan infrastruktur yang berkualitas merupakan salah satu faktor penentu daya tarik suatu kawasan/wilayah, disamping faktor kualitas lingkungan hidup, image, dan masyarakat (budaya). Sementara itu, kinerja infrastruktur merupakan faktor kunci dalam menentukan daya saing global, selain kinerja ekonomi makro, efisiensi pemerintah, dan efisiensi usaha.

Pembangunan infrastruktur wilayah yang menjadi fokus kegiatan pekerjaan umum pada hakekatnya tidak dapat dipisahkan dari penataan ruang. Dimana infrastruktur diharapkan menjadi trigger bagi tumbuh kembangnya pusat-pusat kegiatan baru yang bersinergi dan lebih lanjut berimplikasi pada akselerasi pembangunan dan perekonomian daerah dalam kerangka rencana pembangunan yang mengedepankan aspek *thematic, holistic, integrative* dan *spatial*.

Infrastruktur wilayah terdiri dari beberapa aspek yaitu infrastruktur jalan, sumber daya air dan irigasi, listrik dan energi, telekomunikasi, serta sarana dan prasarana permukiman. Kebutuhan akan infrastruktur wilayah tidak terlepas dari fungsi dan peranannya terhadap pengembangan wilayah, yaitu sebagai pengarah dan pembentuk struktur tata ruang, pemenuhan kebutuhan wilayah, pemacu pertumbuhan wilayah, serta pengikat wilayah.

Pada kawasan perkotaan seperti Kota Jambi, ketersediaan infrastruktur jalan menjadi salah satu yang mendapat perhatian khusus. Hal ini tentunya tidak lepas dari pesatnya pertumbuhan perkotaan yang mengakibatkan daya tampung jalan semakin berkurang dan membutuhkan operasional cost yang mumpuni untuk memastikan kualitasnya dalam kondisi baik. Kondisi status jalan kota dalam kondisi baik dapat dilihat pada Gambar berikut.



Sumber: Dinas Pekerjaan Umum dan Penataan Ruang Kota Jambi, 2022

Gambar 2.33  
Rasio Panjang Jalan yang Baik di Kota Jambi Tahun 2017-2021

Dari tabel diatas dapat dilihat dalam lima Tahun terakhir rasio jaringan panjang jalan kondisi baik di Kota Jambi setiap tahunnya mengalami fluktuatif. Kondisi awal panjang jalan di Kota Jambi relatif baik dan setiap tahunnya ditargetkan terus mengalami perbaikan. Namun demikian, guna menjawab persoalan perkotaan khususnya dalam mengurai titik kemacetan, kondisi panjang

jalan yang baik saja tidaklah cukup, untuk itu Pemerintah Kota Jambi juga dituntut terus melakukan peningkatan lebar ruas jalan guna mengimbangi laju pertumbuhan kendaraan yang beredar di Kota Jambi

Sebagai wujud nyata dalam perencanaan berbasis spasial, Pemerintah Kota Jambi telah melakukan inventarisir jalan kota berbasis GIS dan berdasarkan tata ruang. Disamping upaya peningkatan status jalan lingkungan menuju kawasan pemukiman yang diharapkan mampu memberikan pelayanan optimal kepada masyarakat khususnya terkait pengembangan kawasan perkotaan.

Sedangkan untuk transportasi udara di Kota Jambi dilayani oleh Bandar Udara Sultan Thaha Saifudin dan transportasi sungai di Kota Jambi terbatas bagi kapal motor yang tidak terlalu besar, mengingat kondisi sedimentasi yang berpengaruh pada kedalaman Sungai Batanghari. Untuk memasok kebutuhan bahan pangan untuk Kota Jambi dilakukan bongkar muat di Dermaga Angso Duo baru. Untuk keperluan Bongkar Muat kapal yang besar pelayanannya dilakukan melalui Pelabuhan Talang Duku yang berada di Kabupaten Muaro Jambi.

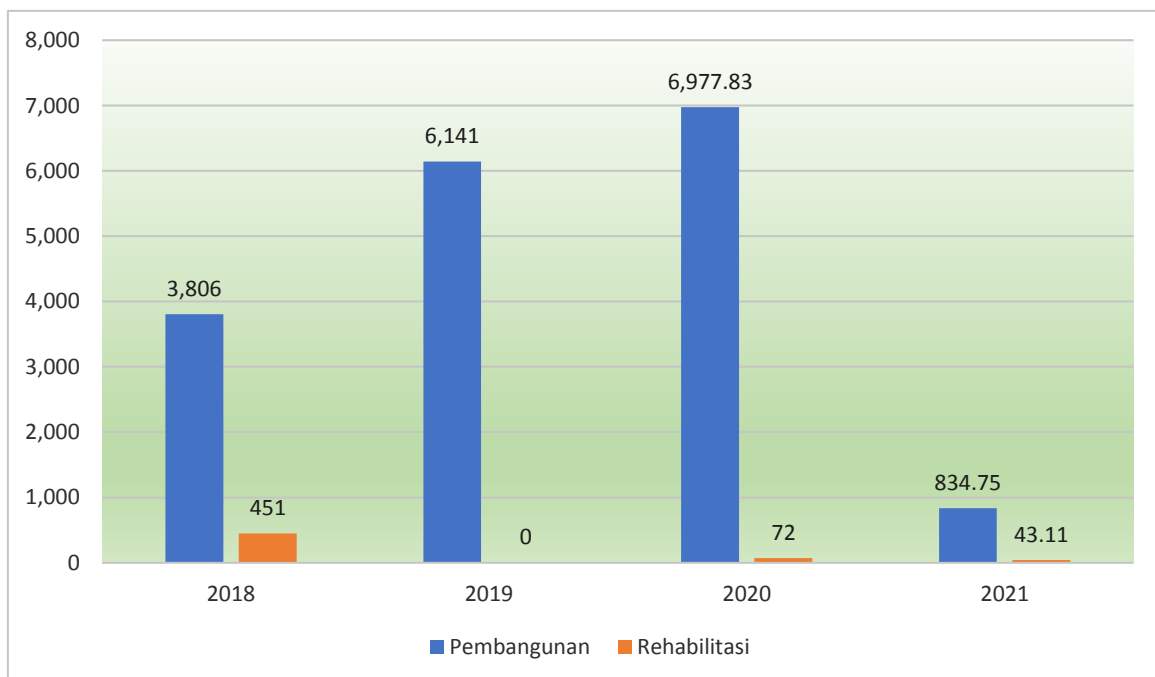
Pada aspek infrastruktur sumber daya air, kondisi infrastruktur yang mendukung upaya konservasi, pendayagunaan sumber daya air, pengendalian daya rusak air, keterlibatan masyarakat dalam pengelolaan sumber daya air dan sistem informasi sumber daya air dirasakan masih belum memadai. Potensi sumber daya air di Kota Jambi yang besar belum dapat dimanfaatkan secara optimal untuk menunjang kegiatan pertanian, industri, dan kebutuhan domestik.

Sedangkan pada aspek pengelolaan sumber daya air, dimulai dari Sungai Batanghari yang melintasi Kota Jambi merupakan bagian dari Sub DAS Batanghari hilir yang masih berada dalam kesatuan DAS Batanghari. Sub DAS Batanghari daerah hilir memiliki luas 861.904 Ha, panjang sungai 2.287,33 Km, dan keliling Sub DAS 630.693,80 Km. Sedangkan panjang sungai Batanghari yang melintasi Kota Jambi yaitu  $\pm$  18 Km. Posisinya yang termasuk bagian hilir dari DAS Batanghari membuat sungai Batanghari yang berada di Kota Jambi juga mendapatkan imbas dari kondisi lingkungan di hulunya. Sedimentasi DAS Batanghari saat ini semakin parah, penyebabnya diduga adalah usaha pertambangan, penebangan liar, perkebunan (sawit), dan adanya industri pengolahan kayu (*sawmill*/penggergajian

kayu) di sepanjang DAS Batanghari baik legal maupun illegal, serta kegiatan permukiman yang berada di sepanjang sungai.

Berdasarkan analisis status mutunya pada stasiun pemantauan kualitas air Sungai Batanghari telah tercemar berat dan untuk beberapa parameter tidak memenuhi kriteria mutu air kelas I dan II. Penggunaan air sungai Batanghari sebagai sumber Baku Air Minum perlu dilakukan pengolahan lebih lanjut sesuai dengan kondisinya sehingga memenuhi syarat untuk baku mutu air minum. Namun demikian Pemerintah Kota Jambi juga terus berupaya menggali potensi sumber air baku yang baru seperti halnya rencana pembangunan embung pada lokasi yang memungkinkan.

Untuk meminimalisir akses negatif seperti banjir dan peningkatan tingkat pencemaran, dinilai perlu dilakukan peningkatan jaringan drainase Kota Jambi. Dimana sesuai SK Walikota Jambi Nomor 464 Tahun 2016 total panjang drainase Kota Jambi adalah 127,2 Km Adapun target ratio sistem jaringan drainase dalam kondisi baik sebesar 31,58% dari total panjang drainase dalam Kota Jambi yang telah ditangani dari tahun 2018 s.d. 2021 adalah 17.760 M dan terealisasi 4,7% atau sepanjang 834,75 M, yang bisa dilihat pada gambar berikut.



Sumber: Dinas Pekerjaan Umum dan Penataan Ruang Kota Jambi, 2022

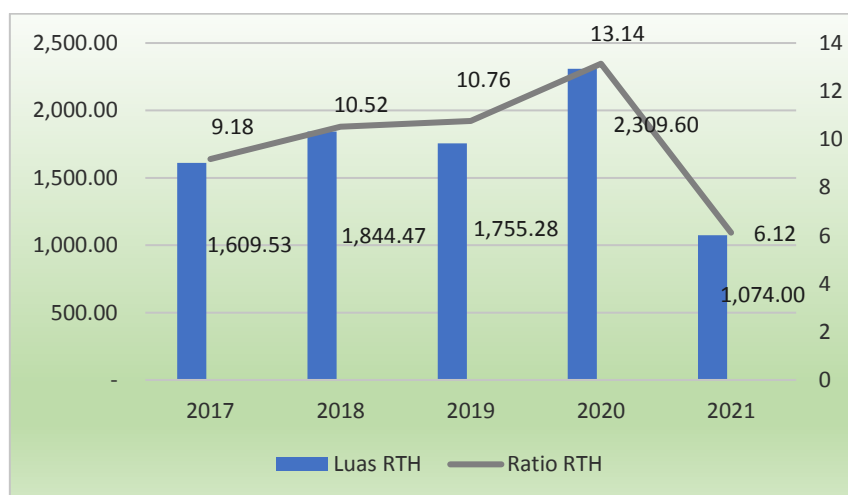
Gambar 2.34

Rasio Panjang Drainase yang Baik di Kota Jambi Tahun 2018-2021



Terkait dengan urusan penataan ruang dimana rasio ketaatan terhadap RTRW ditargetkan sebesar 100% setiap tahunnya. Target capaian ini diwujudkan dengan cara tertib pemberian perizinan yang sesuai dengan peruntukan ruang yang telah ditetapkan dalam Perda Nomor 9 Tahun 2013 tentang Rencana Tata Ruang Wilayah yang terdiri dari rencana struktur ruang, rencana pola ruang dan dan rencana kawasan strategis. Untuk indikator rasio ketaatan terhadap RTRW ditargetkan mencapai angka 100% setiap Tahunnya belum mencapai target yang telah ditetapkan, hal ini terlihat masih adanya pelanggaran terhadap aturan yang telah ditetapkan dalam RTRW, sebagai contoh pembuatan bangunan yang menyalahi ketentuan GSB (Garis Sepadan Bangunan), kemudian pemasangan papan merek reklame yang tidak memenuhi standar pemasangan yang telah ditetapkan.

Fakta dari adanya beberapa pelanggaran yang masih ditemukan tersebut, ketaatan terhadap tata ruang juga menuntut lebih optimalnya fungsi pengawasan dari instansi teknis, dalam hal ini Dinas Perumahan Rakyat dan Kawasan Pemukiman Kota Jambi diminta untuk lebih profesional dan proaktif terkait ketertiban administrasi rekomendasi perizinan serta pengawasan. Selain terkait ketaatan terhadap rencana tata ruang tersebut, pemenuhan rasio RTH publik sebesar 20% dari luas wilayah Kota Jambi sesuai amanat UU Nomor 26 Tahun 2007 Tentang Penataan Ruang juga menjadi perhatian Pemerintah Kota Jambi. Capaian target tersebut dapat dijelaskan pada gambar berikut.

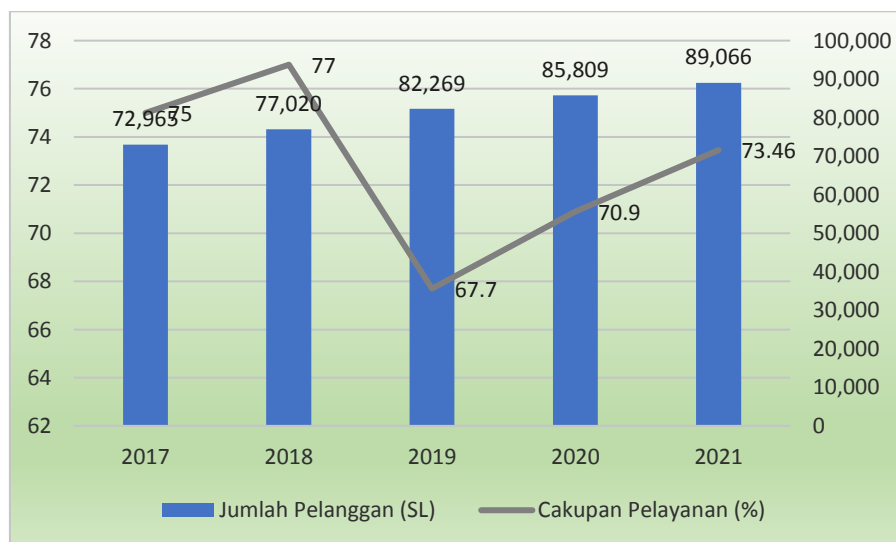


Sumber : DPUPR dan Dinas Lingkungan Hidup Kota Jambi, 2022

Gambar 2.35  
Rasio Ruang Terbuka Hijau di Kota Jambi Tahun 2017-2021

Tingginya harga dan terbatasnya lahan merupakan tantangan bagi Pemerintah Kota Jambi dalam mencapai target RTH tersebut. Sebagaimana tergambar pada tabel diatas rasio RTH di Kota Jambi pada Tahun 2017 baru mencapai 9,18% atau seluas 1.609,53 ha. Hal ini tentunya masih jauh dari yang ditargetkan. Salah satu upaya yang dilakukan Kota Jambi adalah dengan melakukan pendataan lebih valid dan terdigitasi dengan baik dan terus melaksanakan “land banking” setiap Tahunnya. Setelah dilakukan pendataan aset dan ruang hijau dengan digitasi, perbaikan data luasan rasio RTH Kota Jambi di Tahun 2021 mencapai 6,12% atau seluas 1.074,81 Ha. Penambahan luasan RTH ini secara signifikan didapatkan dari data ruang hijau aset Provinsi Jambi, vegetasi taman pada median dan bahu jalan (pedestrian), serta data luasan pekarangan rumah hunian dan gedung non hunian.

Peningkatan pelayanan dasar khususnya yang terkait dengan cakupan pelayanan jaringan air minum masih terus mengalami peningkatan, hal ini dapat terlihat dari data saat ini cakupan pelayanan sebesar 73,46 % yang artinya masih ada 26,54% lagi yang belum terlayani fasilitas air bersih khususnya dengan jaringan perpipaan.



Sumber : PDAM Tirta Mayang Kota Jambi, 2022

Gambar 2.36

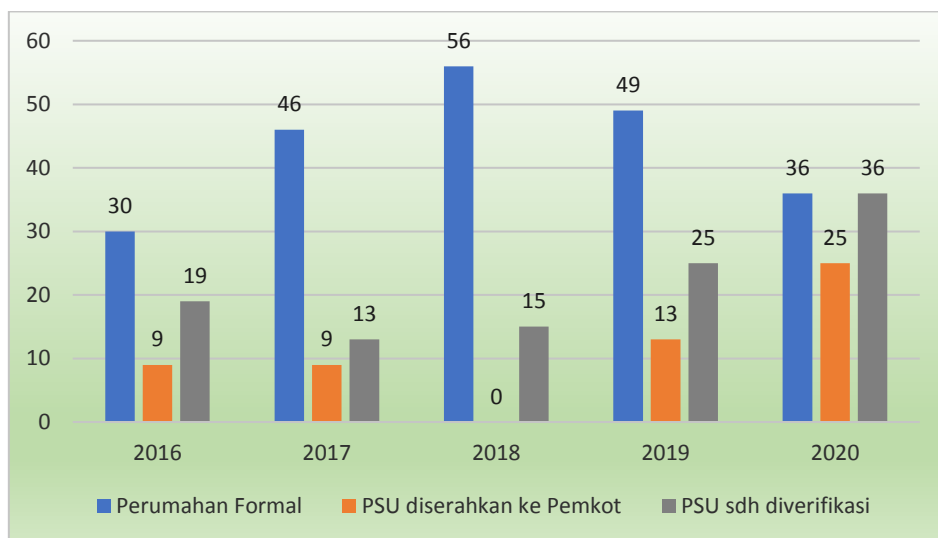
Jumlah Pelanggan dan Cakupan Pelayanan Air Bersih di Kota Jambi Tahun 2017-2021

#### 2.1.3.1.4 Urusan Perumahan Rakyat dan Kawasan Permukiman

Berdasarkan Undang-Undang Nomor 23 tahun 2014 tentang Pemerintahan Daerah, bahwa kewenangan urusan Perumahan dan Permukiman untuk

pemerintah kabupaten/kota mencakup sub urusan berikut : 1) Perumahan; 2) Kawasan Permukiman; 3) Perumahan dan Kawasan Permukiman Kumuh; 4) Prasarana, Sarana, dan Utilitas Umum (PSU); 5) Sertifikasi, Kualifikasi, Klasifikasi, dan Registrasi Bidang Perumahan dan Kawasan Permukiman.

Pelaksanaan urusan perumahan rakyat dan kawasan permukiman salah satunya adalah serah terima aset Prasarana Sarana Utilitas Perumahan Formal dalam lima tahun terakhir serah terima PSU perumahan formal belum menunjukkan peningkatan kinerja yang signifikan hal ini sebagaimana dapat dilihat pada gambar berikut.

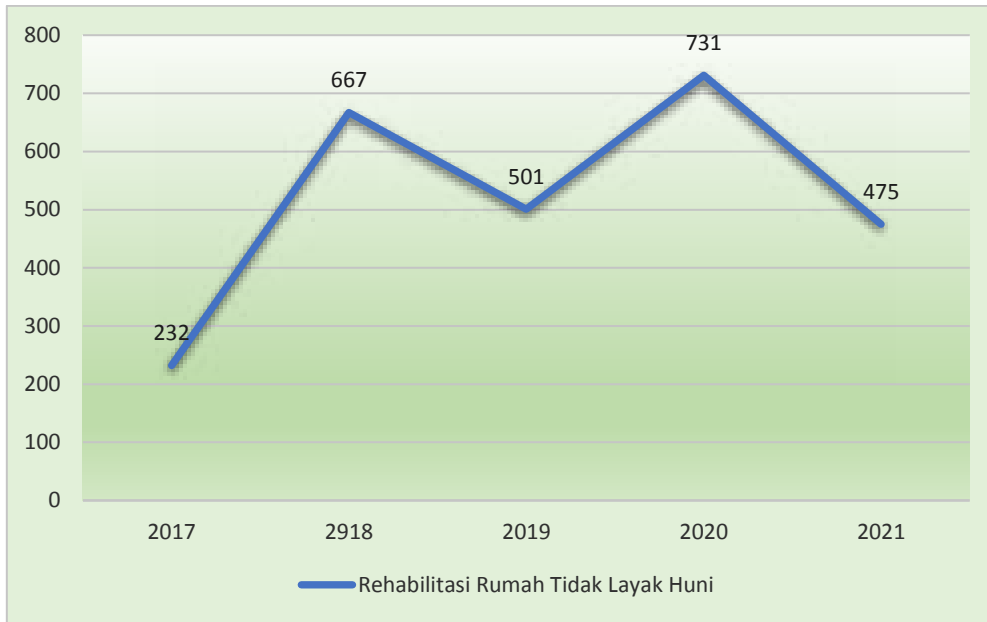


Sumber : Dinas Perumahan Rakyat dan Kawasan Permukiman Kota Jambi, 2022

Gambar 2.37

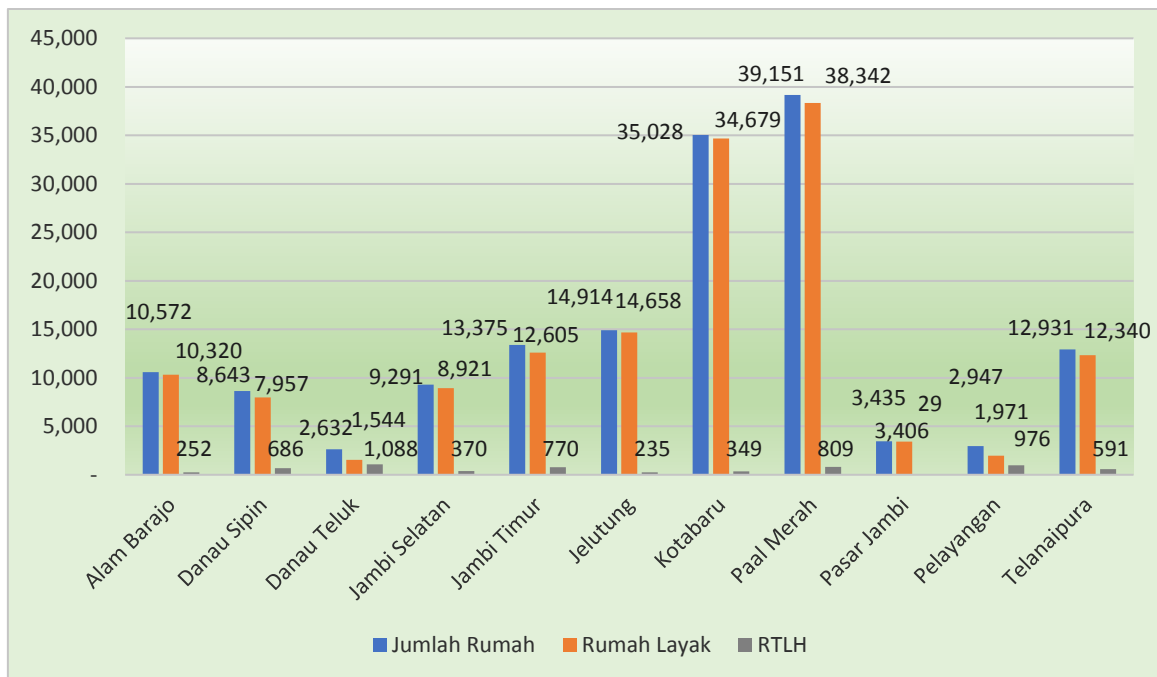
### Prasarana Sarana Utilitas Perumahan Formal

Selain terkait dengan perumahan formal ada kegiatan peningkatan kualitas rumah layak huni yang belum tertangani seluruhnya, konsistensi Pemerintah Kota Jambi dalam penanganan Rumah Tidak Layak Huni (RTLH) dapat dilihat dalam gambar berikut :



Sumber : Dinas Perumahan Rakyat dan Kawasan Permukiman Kota Jambi, 2022  
 Gambar 2.38.

Rehabilitasi Rumah Tidak Layak Huni



Sumber: Dinas Perumahan Rakyat dan Kawasan Permukiman Kota Jambi, 2022

Gambar 2.39.

Jumlah Rumah di Kota Jambi per Kecamatan Tahun 2021

Berdasarkan yang disampaikan pada tahun 2020 jumlah RTLH sebanyak 591 unit dan telah dilaksanakan beberapa tahun. Prioritas lain dalam pelaksanaan

urusan perumahan dan permukiman adalah penanganan kawasan kumuh. Target nasional penanganan wilayah kumuh di Kota Jambi telah ditetapkan melalui Keputusan Walikota Jambi pada Tahun 2016 terdiri dari 38 (tiga puluh delapan) lokasi dengan luas total 986,57 hektar. Intervensi penanganan terhadap lokasi kawasan kumuh tersebut dilakukan dengan integrasi program antara pemerintah baik Kota, Provinsi maupun Pusat dan swasta, berhasil mengurangi luas kawasan kumuh dari 986,57 hektar. Dan pada tahun 2021 hasil Updating yang dilakukan, sisa luasan kawasan kumuh menjadi 188,97 hektar dengan rincian dapat dilihat pada tabel berikut ini:

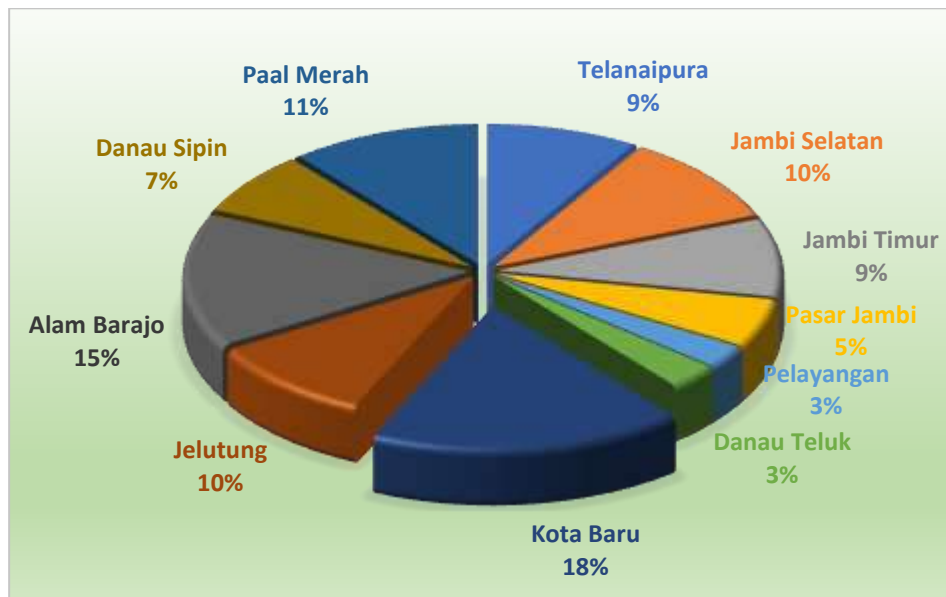
Tabel 2.26  
Kawasan Kumuh di Kota Jambi Tahun 2021 Berdasarkan SK Walikota

NO	NAMA KAWASAN	KITERIA KEKUMUHAN (AWAL)	LUAS KAWASAN KUMUH (Ha)	SISA LUAS (Ha)
1.	Kawasan Kumuh Orang Kayo Hitam	Kumuh Ringan	10,06	0,00
2.	Kawasan Kumuh Beringin	Kumuh Ringan	23,02	2,45
3.	Kawasan Kumuh Cempaka Putih – Sei. Asam	Kumuh Ringan	45,41	0,00
4.	Kawasan Kumuh Lebak Bandung	Kumuh Ringan	3,71	0,00
5.	Kawasan Kumuh Talang Jauh	Kumuh Ringan	18,01	0,00
6.	Kawasan Kumuh Pakuan Baru	Kumuh Ringan	13,93	0,00
7.	Kawasan Kumuh Payo Lebar	Kumuh Ringan	3,41	0,94
8.	Kawasan Kumuh Jelutung	Kumuh Ringan	27,03	0,00
9.	Kawasan Kumuh Kebun Handil	Kumuh Ringan	9,89	3,24
10.	Kawasan Kumuh Handil Jaya	Kumuh Ringan	4,12	0,00
11.	Kawasan Kumuh Suka Karya	Kumuh Ringan	3,41	0,00
12.	Kawasan Kumuh Kenali Asam Atas	Kumuh Ringan	2,60	2,60
13.	Kawasan Kumuh Legok	Kumuh Ringan	147,34	95,02
14.	Kawasan Kumuh Murni	Kumuh Ringan	14,04	0,00
15.	Kawasan Kumuh Solok Sipin	Kumuh Ringan	1,61	0,00
16.	Kawasan Kumuh Sejinjang	Kumuh Ringan	64,19	0,00
17.	Kawasan Kumuh Kasang	Kumuh Ringan	36,28	3,04
18.	Kawasan Kumuh Rajawali	Kumuh Ringan	29,41	19,71
19.	Kawasan Kumuh Kasang Jaya	Kumuh Ringan	9,97	9,97
20.	Kawasan Kumuh Tanjung Sari	Kumuh Ringan	51,72	6,97
21.	Kawasan Kumuh Tanjung Pinang	Kumuh Ringan	53,98	5,54
22.	Kawasan Kumuh Sulanjana – Budiman	Kumuh Ringan	55,13	0,00
23.	Kawasan Kumuh Payo Selincih	Kumuh Ringan	8,79	8,79
24.	Kawasan Kumuh Penyengat Rendah	Kumuh Ringan	41,13	0,00
25.	Kawasan Kumuh Teluk Kenali	Kumuh Ringan	14,16	0,00
26.	Kawasan Kumuh Buluran Kenali	Kumuh Ringan	18,09	0,00
27.	Kawasan Kumuh Pematang Sulur	Kumuh Ringan	36,16	0,00
28.	Kawasan Kumuh Telanaipura	Kumuh Ringan	2,55	0,00
29.	Kawasan Kumuh Rawasari	Kumuh Ringan	7,29	7,29
30.	Kawasan Kumuh Kenali Besar	Kumuh Ringan	13,64	13,64
31.	Kawasan Kumuh Bagan Pete	Kumuh Ringan	6,97	6,97
32.	Kawasan Kumuh Jelmu	Kumuh Ringan	12,14	0,00

NO	NAMA KAWASAN	KITERIA KEKUMUHAN (AWAL)	LUAS KAWASAN KUMUH (Ha)	SISA LUAS (Ha)
33.	Kawasan Kumuh Mudung Laut	Kumuh Ringan	31,10	0,00
34.	Kawasan Kumuh Tengah	Kumuh Ringan	14,26	0,00
35.	Kawasan Kumuh Tanjung Johor	Kumuh Ringan	2,80	2,80
36.	Kawasan Kumuh Tanjung Pasir – Tanjung Raden – Pasir Panjang	Kumuh Ringan	70,54	0
37.	Kawasan Kumuh Arab Melayu	Kumuh Ringan	23,91	0
38.	Kawasan Kumuh Ulu Gedong – Olak Kemang	Kumuh Ringan	54,78	0
<b>TOTAL</b>			<b>986,57</b>	<b>188,97</b>

Sumber : Dinas Perumahan Rakyat dan Kawasan Permukiman Kota Jambi, 2022

Selain menangani urusan perumahan serta penanganan kawasan kumuh, Urusan Perumahan Rakyat dan Kawasan Permukiman juga menangani Penerangan Lampu Jalan Umum, dimana saat ini persentase titik lampu jalan yang telah terpasang pada tahun 2021 di Kota Jambi baik pada jalan primer maupun jalan lingkungan dapat dilihat pada gambar berikut :



Sumber: Dinas Perumahan Rakyat dan Kawasan Permukiman Kota Jambi, 2022

Gambar 2.40  
Persentase Lampu Penerangan Jalan Umum (LPJU) yang Terpasang  
Tahun 2021 di Kota Jambi

keker

Dari total sebanyak 18.793 titik lampu jalan yang terpasang diantaranya telah menggunakan lampu hemat energy (LED) kapasitas 150 watt sebanyak 1.690 titik dan kapasitas 60 watt sebanyak 1.559 titik, 40 Watt Sebanyak 623 Titik, 90 Watt Sebanyak 609 Titik, dan 180 Watt Sebanyak 58 Titik. Untuk jumlah

pemakaman umum yang ada di Kota Jambi yang juga merupakan tanggung jawab urusan perumahan rakyat dan kawasan permukiman sampai dengan tahun 2021 sebanyak 95 lokasi dengan luas sekitar 926.368 M<sup>2</sup>.

#### 2.1.3.1.5 Urusan Keamanan, Ketertiban Umum dan Perlindungan Masyarakat

Berdasarkan Undang-Undang Nomor 23 Tahun 2014 tentang Pemerintahan Daerah dinyatakan kewenangan Ketenteraman, Ketertiban Umum, dan Pelindungan Masyarakat merupakan urusan wajib pelayanan dasar. Upaya mewujudkan ketenteraman dan ketertiban umum serta perlindungan masyarakat menjadi prasyarat bagi terselenggaranya tata kehidupan masyarakat, aktivitas sosial ekonomi dan pembangunan daerah.

Sampai tahun 2021, jumlah personil Satpol PP 350 orang. Apabila jumlah ideal anggota Satpol PP adalah 1 : 1500, dengan jumlah penduduk ±606.200 jiwa, maka seharusnya jumlah personil Satpol PP Kota Jambi adalah 500an orang. Selanjutnya jumlah Pos Siskamling sampai tahun 2021 adalah 186 buah yang tersebar di 62 kelurahan, sehingga Rasio Pos Siskamling per Jumlah Kelurahan sebanyak 3.

Tabel 2.27  
Rasio Jumlah Polisi Pamong Praja di Kota Jambi Tahun 2021

Uraian	Tahun 2021	
	Rasio Jumlah Polisi Pamong Praja per 10.000 Penduduk	$\frac{350 \text{ orang}}{606.200 \text{ jiwa}}$
Rasio Pos Siskamling per Jumlah Kelurahan	186	3

Sumber: Satuan Polisi Pamong Praja Kota Jambi, 2022

Berdasarkan Peraturan Pemerintah RI nomor 32 tahun 2004 tentang Pedoman Satuan Polisi Pamong Praja (Satpol PP), khususnya yang tercantum pada pasal 3, menyatakan bahwa Satpol PP mempunyai tugas memelihara dan menyelenggarakan ketenteraman dan ketertiban umum, menegakan peraturan daerah dan keputusan kepala daerah.

Berkaitan dengan peraturan tersebut petugas Satpol PP Kota Jambi telah melakukan penyelesaian atas masalah yang terkait dengan penegakan perda dan penegakan K3. Untuk lebih jelasnya dapat dilihat pada tabel di bawah ini:

Tabel 2.28  
 Persentase Penyelesaian Penegakan Hukum  
 Di Kota Jambi Tahun 2017-2021

URAIAN	2017	2018	2019	2020	2021
Jumlah Pelanggaran Perda	23	20	25	31	
Jumlah Penyelesaian Penegakan Perda	23	20	25	31	
Persentase Penyelesaian Penegakan Perda (%)	100	100	100	100	
Jumlah Pelanggaran K3	665	621	579	109	
Jumlah Penyelesaian Pelanggaran K3	665	621	579	109	
Persentase Penyelesaian Pelanggaran K3 (%)	100	100	100	100	

*Sumber: Satuan Polisi Pamong Praja Kota Jambi, 2021*

Penanggulangan ketentraman dan ketertiban serta pendekatan yang dilakukan di Kota Jambi sesuai dengan jenis gangguannya, artinya jika terjadi demonstrasi atau kerusuhan di berbagai tempat di Kota Jambi, baik kantor pemerintah maupun di tempat-tempat lain, maka personil Satpol PP akan turun langsung ke lapangan untuk mengawasi pelaksanaan demonstrasi tersebut. Jika terjadi kekacauan atau anarkisme maka personil Satpol PP akan bertindak sesuai dengan prosedur yang telah di tentukan.

Kendala lain yang juga menjadi perhatian Pemerintah Kota Jambi, yaitu menyangkut Pedagang Kaki Lima. Pertumbuhan pedagang kaki lima di Kota Jambi sangat pesat, hal tersebut menunjukkan makin menggeliatnya roda perekonomian di Kota Jambi. Namun disatu sisi pertumbuhan pedagang kaki lima menyumbangkan kesembrawutan dan kemacetan, oleh karena itu Pemerintah Kota Jambi telah menerbitkan Peraturan Daerah tentang Pedagang Kaki lima yaitu Peraturan Daerah Nomor 5 Tahun 2006 dan Peraturan Walikota Nomor 6 Tahun 2007 tentang Petunjuk Pelaksanaannya. Namun, dalam pelaksanaannya masih di jumpai pedagang-pedagang yang tidak mematuhi aturan, untuk itu Satuan Polisi Pamong Praja mengadakan razia-razia dan penertiban pedagang kaki lima termasuk area parkir di Kota Jambi.



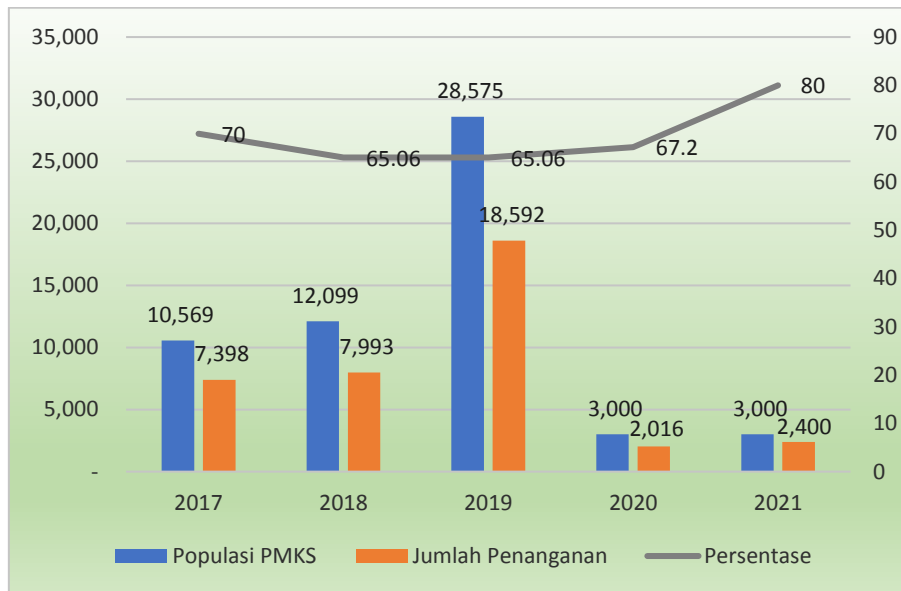
#### 2.1.3.1.6 Urusan Sosial

Peningkatan jumlah penduduk lanjut usia akan berpengaruh pada pelayanan sosial dasar yang harus disediakan oleh Pemerintah Kota Jambi, berdasarkan hasil data Dinas Sosial jumlah penduduk lanjut usia (lansia) pada tahun 2021 sebanyak 791 orang lansia terlantar dan 1.489 lansia miskin, untuk tahun 2021 Dinas Sosial Memberikan bantuan terdiri dari 181 orang lansia mendapat bantuan APBN. Data tersebut bukan berarti menunjukkan bahwa penduduk lansia seluruhnya terlantar, namun sebagian besar masih memiliki anak tetapi keluarga miskin, sehingga di data sebagai lansia terlantar, keberadaan sarana sosial khususnya panti jompo memiliki peran dalam memelihara keberadaan PMKS khususnya pada lansia. Terbatasnya jumlah panti jompo menyebabkan belum maksimalnya melindungi dan memelihara lansia di Kota Jambi dimana saat ini Kota Jambi baru memiliki 1 buah panti jompo.

Sesuai dengan amanat UU Nomor 11 tahun 2009 Tentang Kesejahteraan Sosial, bahwa penyelenggaraan kesejahteraan sosial diantaranya melalui jaminan sosial dan perlindungan sosial. Jaminan sosial bertujuan menjamin PMKS yang mengalami masalah ketidakmampuan sosial ekonomi agar kebutuhan dasarnya terpenuhi. Sementara itu perlindungan sosial dimaksud untuk mencegah dan menangani resiko dari guncangan dan kerentanan sosial seseorang, keluarga, kelompok dan atau masyarakat agar keberlangsungan hidupnya dapat dipenuhi sesuai kebutuhan dasar minimal. Tahun 2021 ditetapkan sebanyak 2.400 orang PMKS memperoleh bantuan sosial untuk pemenuhan dasar, untuk mencapai target tersebut dilaksanakan kegiatan peningkatan dan pembinaan pelayanan PMKS yang di dalamnya terdiri dari rangkaian sub kegiatan pelayanan pemberdayaan lanjut usia.

Disamping itu selain memberikan bantuan kebutuhan dasar Pemerintah Kota Jambi dalam hal ini Dinas Sosial juga memberikan sosialisasi dan pelatihan. Pelatihan kepada penyandang masalah kesejahteraan sosial seperti pelatihan kuliner, sesuai dengan ketrampilan masing-masing. Berdasarkan data jumlah populasi PMKS dari tahun 2017-2021 meningkat terus namun tahun 2021 menurun menjadi 3.000 orang, sementara jumlah PMKS yang ditangani pada tahun 2021 sebanyak 2.400 orang atau sekitar 80%. Salah satu tidak tercapainya target

penanganan ialah keterbatasan anggaran dan tingginya partisipasi masyarakat PMKS yang ingin mendapatkan kegiatan tersebut.



Sumber: Dinas Sosial Kota Jambi, 2022

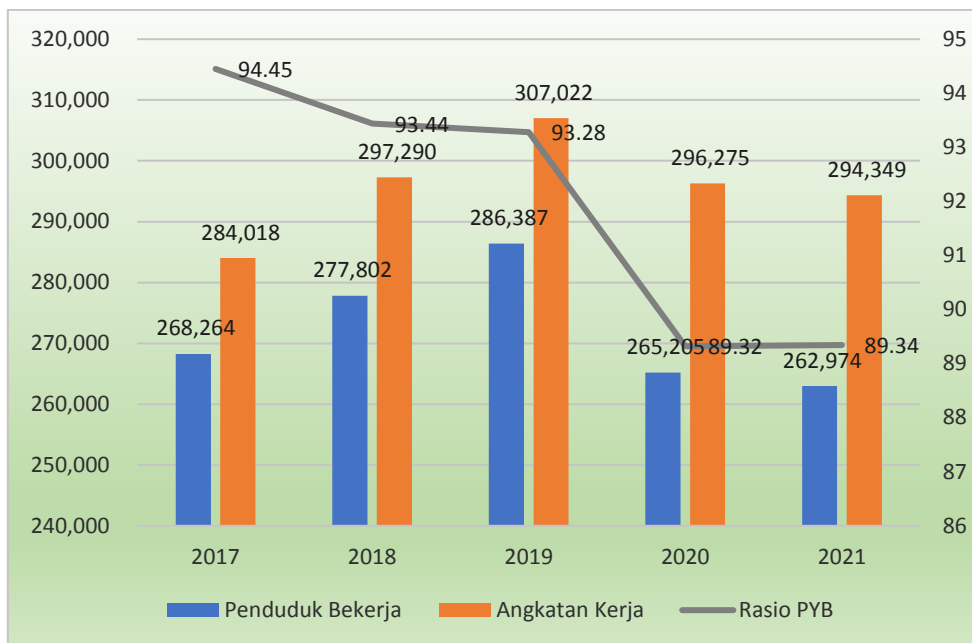
Gambar 2.41  
Penanganan PMKS di Kota Jambi Tahun 2017-2021

### 2.1.3.2 Urusan Layanan Wajib Non Dasar

#### 2.1.3.2.1 Tenaga Kerja

Urusan ketenagakerjaan merupakan salah satu urusan wajib yang tidak berkaitan dengan pelayanan dasar yang diamanatkan oleh UU 23 Tahun 2014. Kewenangan pemerintah daerah terkait dengan ketenagakerjaan antara lain terkait dengan pelatihan tenaga kerja, produktivitas tenaga kerja, penempatan tenaga kerja, hubungan tenaga kerja dan pengawasan industrial.

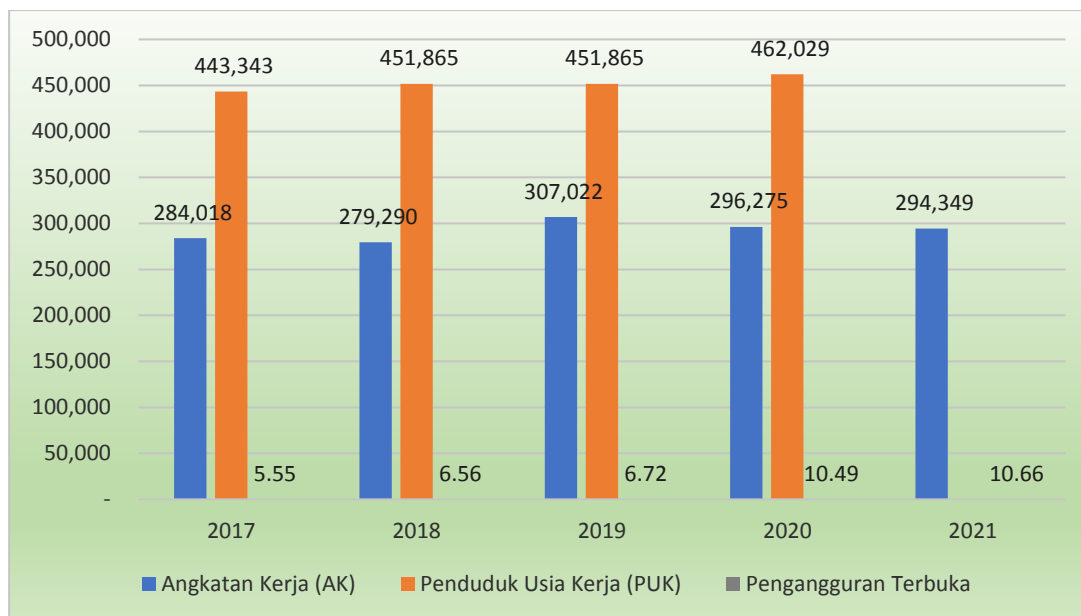
Pelayanan urusan tenaga kerja dilaksanakan oleh Dinas Sosial dan Tenaga Kerja dari kurun waktu 2014-2016 dan pada tahun 2017 seiring dengan pembentukan perangkat daerah urusan tenaga kerja dilaksanakan oleh Dinas Koperasi, UMKM dan Tenaga Kerja. Berikut capaian pelayanan urusan tenaga kerja sebagaimana gambar berikut.



Sumber : Dinas Tenaga Kerja, Koperasi & UMKM Kota Jambi, 2022

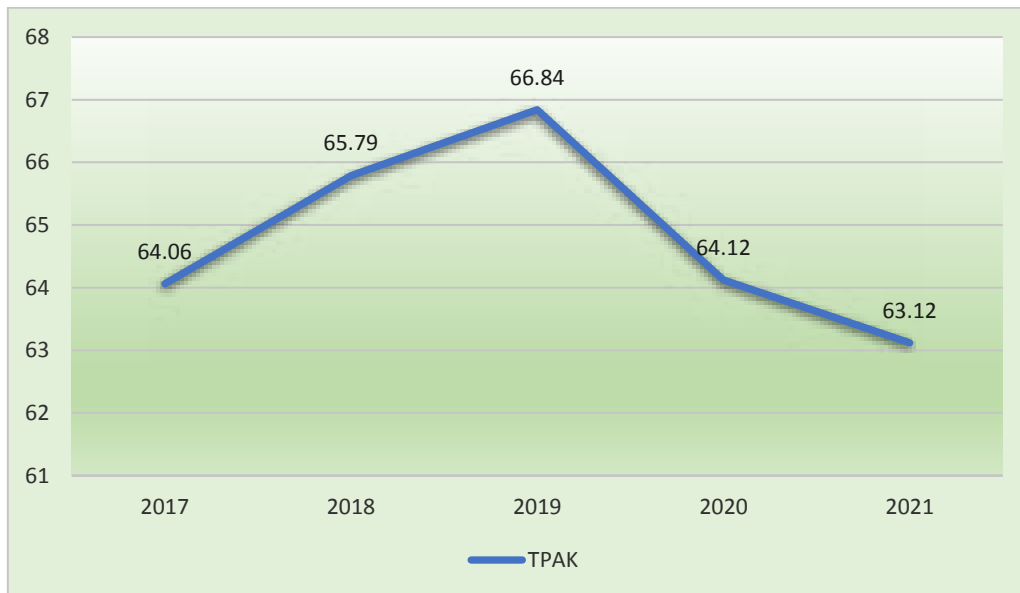
Gambar 2.42  
Rasio Penduduk Yang Bekerja di Kota Jambi Tahun 2017-2021

Kondisi Angkatan Kerja dan Pengangguran di Kota Jambi dapat di lihat pada gambar berikut :



Gambar 2.43.  
Kondisi Angkatan Kerja di Kota Jambi Tahun 2017-2021

Tingkat Partisipasi Angkatan Kerja (TPAK) merupakan data yang mengindikasikan besarnya persentase penduduk usia kerja yang aktif secara ekonomi di suatu wilayah seperti terlihat pada gambar berikut.



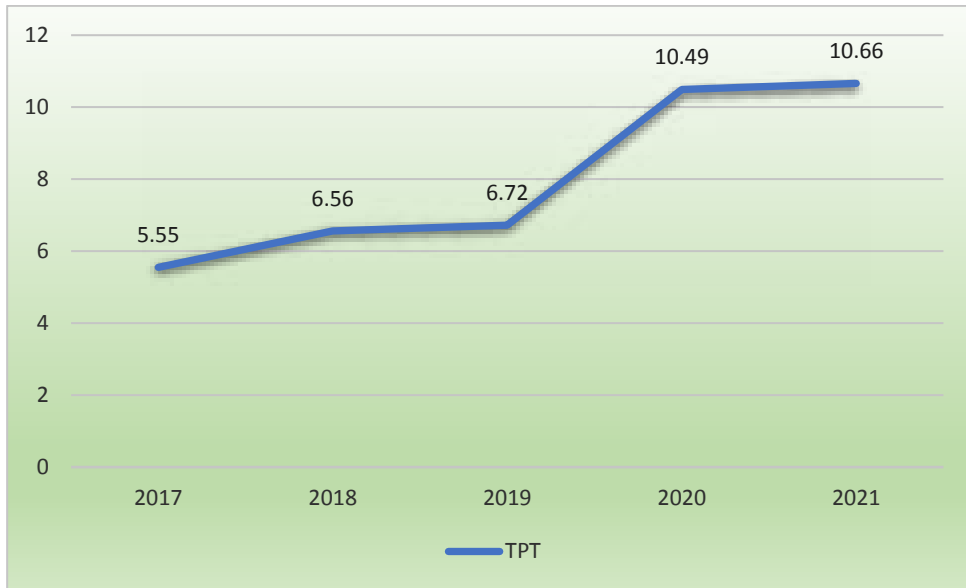
Sumber: BPS Provinsi Jambi, 2022

Gambar 2.44

Tingkat Partisipasi Angkatan Kerja (TPAK) di Kota Jambi Tahun 2017-2021

Dari data tersebut dapat disimpulkan bahwa semakin tinggi TPAK menunjukkan bahwa semakin tinggi pula pasokan tenaga kerja (*labour supply*) yang tersedia untuk memproduksi barang dan jasa dalam suatu perekonomian. Pada tahun 2021 TPAK di Kota Jambi sebesar 63,12% artinya dari 100 penduduk usia 15 tahun keatas sebanyak 63 orang tersedia untuk memproduksi pada periode tertentu.

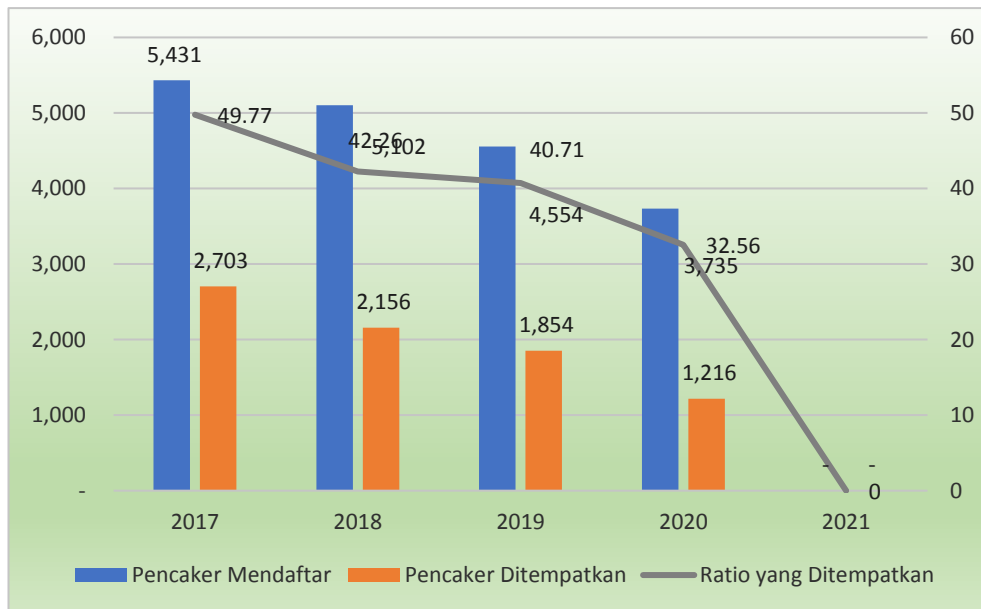
Tingkat Pengangguran Terbuka (TPT) adalah persentase jumlah pengangguran terhadap jumlah angkatan kerja. TPT yang tinggi menunjukkan bahwa terdapat banyak angkatan kerja yang tidak terserap pada pasar kerja. Di Kota Jambi kondisi pada tahun 2021 sekitar 10,66 %, artinya dari 100 penduduk usia 15 tahun keatas yang tersedia untuk memproduksi barang dan jasa (angkatan kerja) sebanyak 10 orang merupakan pengangguran. TPT pada tahun 2021 meningkat dibandingkan tahun sebelumnya. Hal ini dikarenakan meningkatnya pengangguran dikarenakan masih berlanjutnya pandemi Covid.



Sumber: Dinas Tenaga Kerja, Koperasi & UMKM Kota Jambi, 2022

Gambar 2.45  
Tingkat Pengangguran Terbuka (TPT) di Kota Jambi Tahun 2017-2021

Adapun kondisi pencari kerja yang mendaftar di Kota Jambi dapat dilihat pada gambar berikut :



Sumber: Dinas Tenaga Kerja, Koperasi & UMKM Kota Jambi, 2022

Gambar 2.46  
Pencari Kerja yang Ditempatkan Tahun 2017-2021

Dari data tersebut tahun 2021 di Kota Jambi jumlah pencari kerja yang ditempatkan sebanyak 1.216 orang mengalami penurunan dibandingkan tahun sebelumnya, hal ini diakibatkan kondisi pandemi Covid yang dialami Indonesia dan Jambi khususnya.

#### 2.1.3.2.2 Pemberdayaan Perempuan dan Perlindungan Anak

Peningkatan kualitas hidup perempuan dilaksanakan diberbagai bidang pembangunan, diantaranya dengan meningkatnya partisipasi perempuan yang bekerja di lembaga pemerintah, berdasarkan data kepegawaian Kota Jambi tahun 2017-2021 persentase rata-rata perempuan yang bekerja di pemerintahan tidak mengalami peningkatan justru penurunan dari tahun ke tahun hal disebabkan setiap tahunnya bertambahnya jumlah Pegawai Negeri Kota Jambi yang pensiun, sementara jumlah pegawai perempuan baru relatif kecil terlihat pada tabel di bawah ini :

Tabel 2.29  
Persentase Partisipasi Perempuan di Lembaga Pemerintahan di Kota Jambi  
Tahun 2017-2021

NO	URAIAN	TAHUN				
		2017	2018	2019	2020	2021
1	Jumlah pekerja perempuan (orang)	101.423	113.460			
2	Jumlah pekerja perempuan di lembaga pemerintah (orang)	4.440	4.315	4.376	4.020	3.893
3	Persentase	4.40%	3.80 %			

Sumber: - BKPSDMD Kota Jambi, 2022 - BPS Provinsi Jambi 2022

Disamping itu, selain dari perempuan bekerja di lembaga pemerintah terdapat pekerja perempuan yang bekerja di sektor swasta, bila dilihat dari kurun waktu lima tahun terakhir pekerja perempuan sektor swasta yang mendominasi.

Tabel 2.30  
Partisipasi Perempuan di Lembaga Swasta di Kota Jambi  
Tahun 2017-2021

No	Uraian	Tahun				
		2017	2018	2019	2020	2021
1	Jumlah pekerja perempuan (orang)	101.423	113.460			
2	Jumlah pekerja perempuan disektor swasta (orang)	52.466	53.065			
3	Persentase	51.73%	46.77 %			

Sumber: DPMPPA Kota Jambi, 2022 dan BPS Provinsi Jambi 2022

Partisipasi angkatan kerja perempuan berdasarkan data survey angkatan kerja nasional (sakernas) tahun 2017-2021, persentase rata-rata perempuan yang bekerja mengalami peningkatan.

Tabel 2.31  
Partisipasi Angkatan Kerja Perempuan di Kota Jambi Tahun 2017-2021

No	Uraian	Tahun				
		2017	2018	2019	2020	2021
1	Jumlah partisipasi angkatan kerja perempuan	221.219	225.580			
2	Jumlah angkatan kerja perempuan	107.570	122.066		112.475	
3	Persentase	48.63%	54.11%		48.49%	

Sumber : BPS Kota Jambi, 2021 dan BPS Provinsi Jambi 2022

Tindak kekerasan yang terjadi di dalam rumah tangga masih dianggap sebagai masalah pribadi dan bisa menimbulkan aib keluarga, sehingga banyak warga yang tidak berani melaporkan permasalahan tersebut. Kekerasan ini terjadi mayoritas karena masalah ekonomi keluarga, serta usia pernikahan dini yang menyebabkan secara mental masih cukup labil. Seiring dengan sosialisasi dan pelatihan terkait dengan penanganan korban kekerasan yang dilakukan oleh Dinas Pemberdayaan Masyarakat, Perempuan dan Perlindungan Anak Kota Jambi, masyarakat sudah berani untuk melaporkannya bila terjadi tindak kekerasan baik yang dari korban maupun dari warga setempat kejadian.

Kesadaran masyarakat khususnya perempuan di Kota Jambi untuk melaporkan kasus kekerasan dalam rumah tangga (Perempuan dan Anak-anak) mengalami peningkatan yang signifikan, hal ini terlihat pada tahun 2017 terjadi pengaduan kasus kekerasan terhadap perempuan dan anak-anak sebanyak

67 kasus, namun pada tahun 2021 mencapai 85 kasus, sehingga terjadi peningkatan kasus pada tahun 2021 sebesar 41,67% atau sebanyak 25 kasus.

Jumlah pengaduan perlindungan perempuan dan anak-anak dari tindakan kekerasan dari tahun 2017-2021 berfluktuasi namun dari fluktuasi kasus kekerasan terhadap perempuan dan anak-anak semua pengaduan dapat diselesaikan 100%.



Sumber : DPMPPA Kota Jambi, 2022

Gambar 2.47  
Pengaduan Perlindungan Perempuan  
Dan Anak Dari Tindakan Kekerasan di Kota Jambi Tahun 2017-2021

### 2.1.3.2.3 Pangan

Menurut Undang-Undang Nomor 18 Tahun 2012 tentang Pangan, Ketahanan Pangan adalah kondisi terpenuhinya pangan bagi negara sampai dengan perseorangan, yang tercermin dari tersedianya pangan yang cukup, baik jumlah maupun mutunya, aman, beragam, bergizi, merata, dan terjangkau serta tidak bertentangan dengan agama, keyakinan, dan budayamasyarakat, untuk dapat hidup sehat, aktif, dan produktif secara berkelanjutan.

Ketahanan pangan di suatu daerah mencakup empat komponen, yaitu : (1) kecukupan ketersediaan pangan; (2) stabilitas ketersediaan pangan tanpa fluktuasi dari musim ke musim atau dari tahun ke tahun; (3) aksesibilitas / keterjangkauan terhadap pangan; dan (4) kualitas / keamanan pangan.

Pangan strategis merupakan pangan yang diproduksi dan dikonsumsi oleh sebagian besar masyarakat Indonesia yang apabila ketersediaan dan harganya



terganggu dapat mempengaruhi stabilitas ekonomi dan menimbulkan gejolak di masyarakat. Berdasarkan Peraturan Presiden Nomor 71 Tahun 2015, jenis pangan strategis ditetapkan berdasarkan alokasi pengeluaran rumah tangga secara nasional untuk pangan tersebut tinggi, memiliki pengaruh tingkat inflasi dan memiliki kandungan gizi tinggi untuk kebutuhan manusia. Adapun jenis pangan strategis antara lain : beras, tepung terigu, kacang kedelai, daging sapi, daging ayam ras, telur ayam ras, ikan segar, cabe, bawang merah, gula dan minyak goreng.

Kecukupan ketersediaan pangan strategis di Kota Jambi sudah cukup memadai secara kemandirian, situasi kemandirian pangan di Kota Jambi tahun 2020 adalah : dari segi ketersediaan Energi Kota Jambi terpenuhi sebesar 2.198 kkal/kap/hari (101,7% AKE) dari angka kecukupan energi yang seharusnya dipenuhi sebesar 2.400 kkal/kap/hari; dari segi ketersediaan Protein Kota Jambi terpenuhi sebesar 300,5 gr/kap/hari dari angka kecukupan protein yang seharusnya dipenuhi sebesar 63 gr/kap/hari; dari segi ketersediaan Lemak Kota Jambi terpenuhi sebesar 218,9 gr/kap/hari dari angka kecukupan lemak yang seharusnya dipenuhi sebesar 24,7 gr/kap/hari, dan skor PPH 5.

Berkaitan dengan informasi pasokan yang belum ada sehingga menyulitkan dalam penentuan jumlah besaran ekspor dan impor pangan yang keluar masuk Kota Jambi. Untuk mengetahui jumlah pangan yang masuk dan keluar digunakan estimasi ekspor dan impor dengan standar defiasi eror yang kecil. Data estimasi ekspor impor yang dimaksud merupakan hasil estimasi dari data konsumsi pangan yang bersumber dari data Susenas. Penghitungan estimasi dilakukan dengan menggunakan pendekatan menggunakan data pangan yang dikonsumsi namun tidak dapat diproduksi secara mandiri oleh daerah sehingga pangan tersebut di asumsikan di impor dari luar daerah dan sebaliknya apabila konsumsi terhadap jenis pangan tertentu lebih rendah dari produksinya maka over supplay diasumsikan sebagai ekspor.

Berkaitan dengan kualitas/keamanan pangan segar, pemerintah Kota Jambi secara rutin melakukan pengecekan sampel bahan pangan segar agar dapat dikonsumsi secara aman oleh masyarakat, namun belum dapat menjangkau seluruh kalangan masyarakat.

Kuantitas dan kualitas konsumsi pangan merupakan hal penting yang harus diperhatikan karena kelebihan atau kekurangan terhadap satu atau beberapa jenis pangan akan mengakibatkan keadaan malnutrisi atau gizi salah serta penyakit. Tercapainya pencapaian penganekaragaman konsumsi pangan penduduk diukur melalui pencapaian nilai komposisi pola pangan dan gizi seimbang. Implementasi indikator kuantitatif tersebut disebut skor Pola Pangan Harapan (PPH), yaitu susunan keragaman pangan yang didasarkan pada sumbangan energi dari kelompok pangan utama.

Tabel 2.32  
Skor Pola Pangan Harapan Konsumsi Pangan Kota Jambi Tahun 2020

Kelompok Pangan	Berat Pangan Gram /Kapita/ Hari	Perhitungan Skor Pola Pangan Harapan (PPH)							
		Kkal /Kapita	%	%AKE	Bobot	Skor Aktual	Skor AKE	Skor Maks	Skor PPH
Padi-padian	271,5	1.141,3	51,9	53,1	0,5	26,0	26,5	25,0	25,0
Umbi-umbian	42,2	97,6	4,4	4,5	0,5	2,2	2,3	2,5	2,3
Pangan Hewani	35,0	300,5	13,7	14,0	2,0	27,3	28,0	24,0	24,0
Minyak dan Lemak	24,7	218,9	10,0	10,2	0,5	5,0	5,1	5,0	5,0
Buah/Biji Berminyak	82,2	27,9	1,3	1,3	0,5	0,6	0,6	1,0	0,6
Kacang-kacangan	21	73,2	3,3	3,4	2,0	6,7	6,8	10,0	6,8
Gula	30,9	107,3	4,9	5,0	0,5	2,4	2,5	2,5	2,5
Sayur dan Buah	317,3	108,7	4,9	5,1	5,0	24,7	25,3	30,0	25,3
Lain-lain	42,4	122,6	5,6	5,7	0,0	0,0	0,0	0,0	0,0
Total		2198,0	100,0	102,2	11,5	95	97,1	100	91,5

Sumber: Dinas Pertanian & Ketahanan Pangan Kota Jambi, 2022

Berdasarkan hasil analisis konsumsi tahun 2020, PPH Kota Jambi sudah mencapai nilai optimal, yaitu telah mencapai 91,50 dimana nilainya telah berada di atas nilai skor PPH ideal minimal 90, hal ini berarti telah beragamnya konsumsi pangan oleh masyarakat Kota Jambi dimana skornya telah melebihi skor ideal 1 selain konsumsi Buah/Biji berminyak dengan skor 0,6.

#### 2.1.3.2.4 Pertanahan

Kewenangan urusan pertanahan kabupaten/kota sesuai dengan amanat Keputusan Presiden Nomor 34 tahun 2003 tentang Kebijakan Nasional Bidang

Pertanahan yang meliputi 9 sub bidang yaitu : 1) Pemberian izin lokasi; 2) Penyelenggaraan pengadaan tanah untuk kepentingan pembangunan; 3) Penyelesaian sengketa tanah garapan; 4). Penyelesaian masalah ganti kerugian dan santunan tanah untuk pembangunan; 5) Penetapan subjek dan objek redistribusi tanah, serta ganti kerugian tanah kelebihan maksimum dan tanah absentee; 6) Penetapan dan penyelesaian masalah tanah ulayat; 7) Pemanfaatan dan penyelesaian masalah tanah kosong; 8) Pemberian izin membuka tanah dan 9) Perencanaan penggunaan tanah wilayah Kabupaten/Kota. Dalam pelaksanaannya kewenangan pemerintah Kota Jambi terkait pelayanan pertanahan masih belum optimal, hal ini dikarenakan kewenangan pelayanan pertanahan masih di lakukan oleh BPN.

Indikator lain dari penyelenggaraan pemerintahan di urusan pertanahan adalah penyelesaian izin lokasi. Izin Lokasi adalah izin yang diberikan kepada perusahaan untuk memperoleh tanah yang diperlukan dalam rangka penanaman modal yang berlaku pula sebagai izin pemindahan hak, dan untuk menggunakan tanah tersebut guna keperluan usaha penanaman modalnya (Permen Agraria dan Tata Ruang/Kepala Badan Pertanahan Nasional Nomor 5 Tahun 2015 tentang izin lokasi). Pemberian izin lokasi ini mendukung upaya peningkatan ekonomi di wilayah Kota Jambi, karena dengan semakin banyaknya izin lokasi yang dikeluarkan berarti semakin banyak penanaman modal di Kota Jambi.

Tabel 2.33  
Indikator Urusan Pertanahan Kota Jambi 2017-2021

No	Indikator	Satuan	Tahun				
			2017	2018	2019	2020	2021
1.	Jumlah Bidang Tanah Milik Pemerintah Kota	Jumlah	614	614	614	614	614
2.	Jumlah Bidang Tanah Milik Pemerintah Kota telah bersertifikat	Jumlah	295	295	295	295	295
3.	Persentase Tanah Milik Pemerintah Kota telah bersertifikat	%	48	48	48	48	48

Sumber: Bagian Pemerintahan Setda Kota Jambi dan BPKAD Kota Jambi, 2022

Selain dari itu dapat di informasikan jumlah yang mengajukan pembuatan sertifikat kepada Badan Pertanahan Nasional Kota Jambi selama periode dari tahun 2017 sampai 2021 dapat dilihat pada tabel dibawah ini:

Tabel 2.34  
Jumlah Pembuatan Sertifikat Tanah di Kota Jambi

No	Uraian	Tahun				
		2017	2018	2019	2020	2021
1.	Hak Milik	2.047	1.401	2.365	2.180	2.174
2.	Hak Guna Bangunan	473	341	720	1.560	1.560
3.	Hak Pakai	4	4	4	51	6

*Sumber: BPS Kota Jambi, 2022*

### 2.1.3.2.5 Lingkungan Hidup

Kewenangan pemerintah daerah dalam bidang lingkungan hidup berdasarkan Undang-Undang Nomor 23 Tahun 2014 meliputi perencanaan lingkungan hidup, kajian lingkungan hidup, pengendalian pencemaran/ kerusakan, pengelolaan keanekaragaman hayati, pengelolaan limbah B3, pembinaan dan pengawasan terhadap izin lingkungan dan izin perlindungan dan pengelolaan lingkungan, pengakuan keberadaan masyarakat hukum adat (MHA), penghargaan lingkungan hidup untuk masyarakat, pengaduan lingkungan hidup dan pengelolaan persampahan.

Di bidang pengendalian pencemaran dan perusakan lingkungan hidup, Pemerintah Kota Jambi menyelenggarakan pengawasan dan pengendalian terhadap pencemaran air dan udara, pelaksanaan AMDAL, UKL dan UPL, pengawasan terhadap jenis usaha dan menerima pengaduan dari masyarakat berkaitan dengan lingkungan hidup. Pengawasan dan pengendalian terhadap status mutu air di Kota Jambi ditetapkan pada 8 S

ub-DAS dan 3 danau. Berdasarkan hasil analisis laborat terhadap sampel air sungai yang diobservasi/diuji dan dilakukan penghitungan Indeks Pencemaran, secara umum menunjukkan indikasi tercemar ringan sampai sedang. Hasil pemantauan Tahun 2020 Faktor pembatas (tekanan) ditunjukkan oleh parameter yang melampaui Baku Mutu, meliputi : DO, Sulfida sbg (H<sub>2</sub>S) dan Detergent (MBAS).

Pengawasan terhadap pelaksanaan AMDAL di Kota Jambi tercapai kinerja 100% pada tahun 2021, yang menunjukkan bahwa seluruh kegiatan yang berpotensi pada permasalahan lingkungan berada dalam pengawasan pemerintah. Upaya Pengelolaan Lingkungan Hidup dan Upaya Pemantauan Lingkungan Hidup

(UKL dan UPL) sebagai bagian dari pengawasan dan pengendalian pada usaha dan/atau kegiatan yang tidak termasuk dalam kriteria wajib AMDAL. Pengawasan terhadap pelaksanaan UKL dan UPL trend-nya setiap tahun meningkat namun capaiannya masih termasuk rendah. Pada tahun 2021 cakupan pengawasan terhadap pelaksanaan UKL dan UPL tercapai sebesar 60. Sementara itu dilihat dari kepatuhan usaha dan/atau kegiatan yang mentaati persyaratan administrasi dan teknis pencegahan pencemaran air pada tahun 2021 mencapai 100%.

Tabel 2.35  
Indikator Pengendalian Pencemaran dan Perusakan Lingkungan Hidup  
Kota Jambi Tahun 2017-2021

No	Indikator	Satuan	Tahun				
			2017	2018	2019	2020	2021
1.	Pemantauan status mutu air (sungai)	%	100	100	100	100	100
2.	Pemantauan kualitas air	Titik	24	24	24	29	41
3.	Pemantauan kualitas udara	Titik	5	5	9	9	4
4.	Cakupan pengawasan terhadap pelaksanaan AMDAL	Jml Dok	0	2	7	2	1
5.	Cakupan pengawasan terhadap pelaksanaan UKL/UPL	Jml Dok	17	36	18	59	60
6.	Jumlah pengaduan masyarakat akibat adanya dugaan pencemaran dan /atau perusakan lingkungan hidup yang ditindak lanjuti	%	100	100	100	100	100
7.	Ketersediaan Laboratorium Penelitian Lingkungan	Unit	1	1	1	1	1

Sumber: Dinas Lingkungan Hidup Kota Jambi, 2022

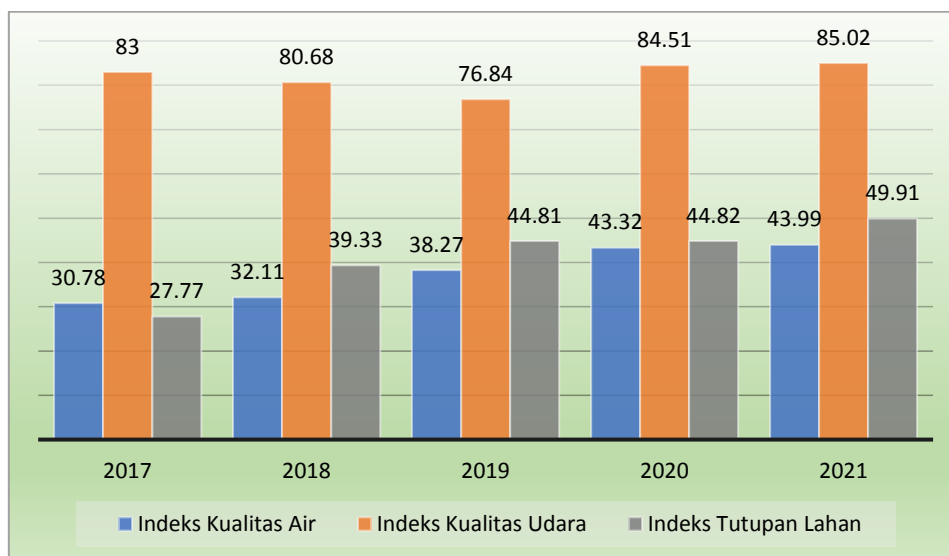
Penanganan sampah selama 5 tahun terakhir mengalami peningkatan dari tahun ke tahun. Dimana pada tahun 2017 jumlah sampah yang ditangani sebanyak 410.260 ton meningkat menjadi 571.222 ton pada tahun 2021. Volume sampah yang masuk ke TPA Talang Gulo dibandingkan dengan volume produksi sampah terangkut, rata-rata penanganan sampah pada tahun 2021 sebesar 75,27 persen.

Tabel 2.36  
Persentase Penanganan Sampah Kota Jambi

No	Indikator Kinerja	Tahun				
		2017	2018	2019	2020	2021
1.	Jumlah Sampah yang ditangani	410.260	438.520	454.148	459.891	571,222
2.	Volume Produksi Sampah	560.037	566.594	574.072	581.326	587,254
3.	Persentase Penanganan Sampah (%)	73,26	77,35	79,11	79,11	75,27
4.	Jumlah TPS	455	445	445	445	445
5.	Jumlah Daya Tampung TPS (m <sup>3</sup> /hari)	1.018	1.018	1.018	1.018	1.018
6.	Jumlah Penduduk	591.134	597.043	604.923	611.353	618,814
7.	Rasio Daya Tampung TPS terhadap Jumlah Penduduk	0,17	0,17	0,17	0,17	0,17

Sumber: Dinas Lingkungan Hidup Kota Jambi, 2022

Indeks Kualitas Air (IKA) Kota Jambi rata-rata selama 5 tahun terakhir berada di nilai 30-43 dengan kategori sedikit memenuhi (kualitas air sering buruk dan tidak memenuhi standar). Parameter pencemar yang tertinggi untuk air adalah E.Choli yang berasal dari limbah domestik. Sedangkan kriteria Indeks Kualitas Udara (IKU) Kota Jambi rata-rata selama 5 tahun masih Sangat Baik, dengan indeks di atas 80.



Sumber: Dinas Lingkungan Hidup Kota Jambi, 2022

Gambar 2.48  
Indikator Kualitas Air, Udara dan Tutupan Lahan Kota Jambi Tahun 2017-2021

Indeks Tutupan Lahan (ITL) Kota Jambi pada tahun 2021 sebesar 49,91, sehingga dapat dihitung Indeks Kualitas Lingkungan Hidup (IKLH) Kota Jambi pada tahun 2017 dan 2021 adalah sebagai berikut:

IKLH	=	(IKAx30%)	+	(IKUx30%)	+	(ITLX40%)	
IKLH 2017	=	(30,78x30%)	+	(83,00x30%)	+	(27,77x40%)	= 45,24
IKLH 2021	=	(43,99x30%)	+	(85,02x30%)	+	(49,91x40%)	= 58,67

IKLH Kota Jambi mengalami peningkatan indeks tahun 2017 ke tahun 2021 yaitu 45,24 menjadi 58,67.

#### 2.1.3.2.6 Administrasi Kependudukan dan Pencacatan Sipil

Urusan kependudukan dan catatan sipil meliputi empat sub urusan yaitu sub urusan Pendaftaran Penduduk, Pencatatan Sipil, Pengelolaan Informasi Administrasi Kependudukan dan Profil Kependudukan. Dalam menjalankan urusan tersebut, perangkat daerah yang membidangi urusan ini menjalankan Program Penataan Administrasi Kependudukan. Program ini diimplementasikan untuk melayani penduduk dalam memperoleh KTP Elektronik (KTP-el), pelayanan penerbitan akta kelahiran, pelayanan penerbitan akta kematian, pencatatan perkawinan non muslim, dan pelayanan kartu keluarga.

Hingga tahun 2021, jumlah penduduk yang sudah terlayani pembuatan KTP-el sebanyak 450.376 orang. Jika disandingkan dengan penduduk dewasa sebagaimana data pada tabel, maka capaian penduduk ber KTP-el telah mencapai 99,86%. Kondisi ini meningkat tajam dibandingkan tahun 2017 yang mencapai 92,96%

Tahun 2021 bayi lahir 1 tahun yang berakte kelahiran sebanyak 5.900 bayi dengan jumlah bayi lahir 6.131. Kondisi ini mengalami penurunan dibandingkan tahun sebelumnya, kepemilikan akte sangat tergantung kepada orang tua yang secara aktif mendaftarkan bayi lahirnya. Data capaian pelayanan umum urusan administrasi kependudukan dan catatan sipil tahun 2017-2021 adalah sebagaimana tabel berikut.

Tabel 2.37  
Indikator Administrasi Kependudukan dan Pencatatan Sipil  
Kota Jambi Tahun 2017-2021

No	Uraian	Satuan	Tahun				
			2017	2018	2019	2020	2021
1.	Jumlah penduduk lahir dan memperoleh akta kelahiran di tahun bersangkutan	Jiwa	183.991	229.944	254.387	7.998	5.900
2.	Jumlah kelahiran di tahun bersangkutan	Jiwa	610.854	614.329	616.359	8.286	6.131
3.	Jumlah penduduk wajib KTP	Jiwa	437.549	446.304	437.164	444.205	450.989
4.	Jumlah penduduk yang ber KTP	Jiwa	406.759	427.041	218.832	443.049	450.376
5.	Persentase Penduduk ber KTP	%	92,96%	95,68%	50,06%	98,74%	99,86%
6.	Jumlah keseluruhan pasangan nikah	Pasangan	276.650	281.998	286.265	287.910	290.067
7.	Jumlah pasangan nikah berakte nikah	Pasangan	82.346	90.755	123.449	152.370	184.130

Sumber: Dinas Kependudukan dan Catatan Sipil Kota Jambi, 2022

#### 2.1.3.2.7 Pemberdayaan Masyarakat

Pelaksanaan urusan pemberdayaan masyarakat di Kota Jambi dapat dilihat dari data capaian berikut.

Tabel 2.38  
Capaian Urusan Pemberdayaan Masyarakat

No	Uraian	Tahun				
		2017	2018	2019	2020	2021
1.	Rata-rata jumlah kelompok binaan lembaga pemberdayaan masyarakat (LPM)	62	62	62	62	62
2.	Rata-rata jumlah kelompok binaan PKK	73	73	73	73	73
3.	Jumlah Lembaga Swadaya Masyarakat (buah)	0	0	0	0	dba
4.	PKK aktif	73	73	73	73	dba
5.	Posyandu aktif	460	460	460	460	469
6.	Swadaya Masyarakat terhadap Program pemberdayaan masyarakat (%)					
	Penerima Manfaat dari Program Bangkit Berdaya: (kelompok)					
	a. Bidang Infrastruktur	310	310	310	310	dba
	b. Bidang Ekonomi	0	0	0	0	dba
	c. Bidang Sosial	0	0	0	0	dba

Sumber: DPMPPA Kota Jambi dan BPS Kota Jambi, 2022

Rata-rata kelompok LPM di tingkat kelurahan telah terbina 100% dan kelompok binaan PKK di 62 kelurahan dan 11 kecamatan pada tahun 2020 telah



tercapai 100%. Lembaga Swadaya Masyarakat (LSM) belum dapat teridentifikasi secara menyeluruh dan harus dilakukan koordinasi data dan Informasi kepada OPD terkait. Untuk penerimaan manfaat program Bangkit Berdaya dalam kelompok Usaha Ekonomi dan Sosial masih perlu dilakukan koordinasi data & informasi dengan OPD terkait serta sektor swasta.

#### 2.1.3.2.8 Pengendalian Penduduk dan Keluarga Berencana

Lingkup kewenangan Pengendalian Penduduk dan Keluarga Berencana yang diamanatkan oleh Undang-Undang 23 Tahun 2014 tentang Pemerintahan Daerah adalah meliputi pemetaan perkiraan pengendalian penduduk, pelaksanaan KIE pengendalian penduduk baik yang bersifat medis maupun kearifan lokal, distribusi peralatan dan perlengkapan kontrasepsi, pendayagunaan PKB/PLKB, serta pembinaan keluarga sejahtera.

Penduduk merupakan faktor penting dalam pembangunan, karena penduduk dapat menjadi modal namun juga dapat menjadi masalah bagi pembangunan suatu daerah. Oleh karena itu penduduk harus dikendalikan salah satunya melalui program keluarga berencana. Pelaksanaan urusan pengendalian penduduk dan keluarga berencana dalam kurun waktu tahun 2017-2021 adalah sebagaimana tabel berikut.

Tabel 2.39  
Pelaksanaan Urusan Pengendalian Penduduk dan Keluarga Berencana

No	Uraian	Tahun				
		2017	2018	2019	2020	2021
1.	Total Fertility Rate (TFR)	2,05	2,06	2,3	2,4	2,01
2.	Rasio akseptor KB	1:1	1:1	1:1	1:1	1:1
3.	Cakupan peserta KB aktif (%)	72,25	73.50	61.06	61.06	55,20
4.	Jumlah Keluarga Pra Sejahtera dan Keluarga Sejahtera I	68.280	67.513	66.948	66.833	4.295
5.	Angka Pemakaian Kontrasepsi bagi Perempuan Menikah Usia 15 - 49 Tahun	68,78	69.99	59.31	59.31	42,50

Sumber: Dinas Pengendalian Penduduk dan Keluarga Berencana Kota Jambi, 2022

#### 2.1.3.2.9 Perhubungan

Perhubungan sebagai salah satu mata rantai jaringan distribusi barang dan mobilitas penumpang berkembang sangat dinamis, serta berperan di dalam

mendukung, mendorong, dan menunjang segala aspek kehidupan baik dalam pembangunan politik, ekonomi, sosial budaya dan pertahanan keamanan. Pertumbuhan sektor transportasi akan mencerminkan pertumbuhan ekonomi secara langsung sehingga transportasi mempunyai peranan yang penting dan strategis, baik secara makro maupun mikro. Keberhasilan sektor transportasi secara makro dapat terlihat dari sumbangan nilai tambahnya dalam pembentukan Produk Domestik Bruto (PDB), dampak ganda (multiplier effect) yang ditimbulkannya terhadap pertumbuhan sektor-sektor lain dan kemampuannya meredam laju inflasi melalui kelancaran distribusi barang dan jasa ke seluruh pelosok tanah air. Oleh karenanya ketersediaan infrastruktur transportasi yang handal dan memadai merupakan hal yang sangat penting untuk diupayakan guna mewujudkan ketersediaan infrastruktur transportasi yang handal dan memadai.

Pelayanan urusan perhubungan berkaitan dengan mobilitas masyarakat baik dalam pengadaan transportasi maupun sarana dan prasarananya. Pelaksanaan urusan perhubungan dalam kurun waktu tahun 2017-2021 dapat dilihat pada tabel berikut.

Tabel 2.40  
Indikator Sarana dan Fasilitas Perhubungan Kota Jambi Tahun 2017-2021

No	Uraian	Tahun				
		2017	2018	2019	2020	2021
1.	Jumlah Pelabuhan Laut/Terminal Bus (unit)					
	a. Terminal	2	2	2	2	2
	b. Pelabuhan					
2.	Jumlah terminal dalam kondisi baik (unit)	2	2	2	2	2
3.	Ketersediaan rambu-rambu lalu lintas (%)					
	a. Jumlah total rambu (unit)	607	746	796	151	63
	b. Jumlah rambu lalu lintas (unit)	116	138	21	140	63
	c. Jumlah kebutuhan rambu lalu lintas (unit)	822	700	60	140	100
4.	Persentase Sarana dan Prasarana Perhubungan dalam Kondisi Baik (%)	70%	76%	80%	85%	90%
5.	Tersedianya fasilitas perlengkapan jalan (rambu, marka dan guadrill (%))	61%	61%	-	69,69%	90%
6.	Jumlah total fasilitas perlengkapan jalan (unit)					
	a. Jumlah halte (unit)	2	-	25	25	25
	b. Jumlah marka jalan (unit)	3.341	2.292	2.218	10.000	2.794

No	Uraian	Tahun				
		2017	2018	2019	2020	2021
	c. Jumlah paku jalan (unit)	-	-	-	-	-
	d. Jumlah APILL (unit)	38		--	24	17
7.	Jumlah ATCS (unit)	-	5	3	6	7
8.	Jumlah kasus pelanggaran lalu lintas (kasus)	12.769	1.243	841	658	369
9.	Persentase fasilitas perlengkapan jalan dalam kondisi baik (%)				-	
10.	Jumlah kecelakaan (jumlah)	414	455	457	202	364
11.	Jumlah korban kecelakaan					
	a. Meninggal	30	53	45	31	44
	b. Luka Berat	3	1	1	0	1
	c. Luka Ringan	655	723	661	291	502
12.	Jumlah Lokasi Parkir Dalam Kawasan (titik)	1	1	1	1	1
13.	Jumlah Lokasi Parkir Luar Kawasan (titik)	433	534	815	464	498

Sumber: Dinas Perhubungan Kota Jambi, 2022

Pada tabel di atas dapat dilihat bahwa kasus pelanggaran lalu lintas masih sangat tinggi di Kota Jambi dan jumlahnya cenderung menurun. Pada tahun 2017 kasus pelanggaran lalu lintas tercatat 12.769 kasus. Jumlah kasus ini berkurang sampai dengan 369 kasus di tahun 2021. Rendahnya angka pelanggaran lalu lintas ini mengindikasikan bahwa tingkat kesadaran masyarakat pengguna jalan dalam mematuhi peraturan lalu lintas di Kota Jambi telah tinggi.

Untuk memberikan jaminan keamanan bagi pengguna kendaraan umum dan barang, setiap kendaraan umum diwajibkan melakukan pengujian kendaraan bermotor. Angkutan umum yang akan dioperasikan di jalan wajib memiliki pengujian agar memenuhi persyaratan teknis dan laik jalan. Kota Jambi telah memiliki sarana pengujian kendaraan sebanyak 1 unit yang beroperasi dengan baik. Waktu lama pengujian kelayakan angkutan umum (KIR) kelayakan angkutan umum 45 menit per kendaraan dengan variasi biaya pengujian yang berbeda tergantung jenis kendaraannya. Persentase angkutan umum yang diuji setiap tahun cenderung menurun dari tahun 2017-2021.

Tabel 2.41  
Pembangunan Urusan Perhubungan Tahun 2017-2021

No	Uraian	Satuan	Capaian Tahun				
			2017	2018	2019	2020	2021
1.	Tersedianya unit pengujian kendaraan bermotor bagi Kabupaten/ Kota	Unit	1	1	1	1	1
2.	Persentase ketersediaan angkutan darat	%	39,02%	34,14%	22,43%	10,70%	9,30%
3.	Tersedianya angkutan umum yang melayani wilayah yang telah tersedia jaringan jalan untuk jaringan jalan Kabupaten/ Kota	%	100%	100%	100%	100%	100%
4.	Jumlah orang melalui terminal per tahun	Orang	720.345	504.657	248.445	77.048	55.800
5.	Rasio ijin perpanjangan trayek (kartu pengawasan per 6 bulan)	Rasio	0,39	0,34	0,17	0,10	0,10
6.	Rasio kendaraan uji dengan kendaraan yang seharusnya uji	%	0,97	0,99	0,97	0,90	0,91
7.	Jumlah kendaraan yang telah melakukan uji	Unit					
	a. Mobil Penumpang Umum	Unit	115	81	113	60	28
	b. Mobil Bus	Unit	805	813	617	458	354
	c. Mobil Barang	Unit	25.342	28.700	25.664	30.438	33.510
	Jumlah kendaraan bermotoryang wajib uji (dua kali uji)	Unit					
	a. Mobil Penumpang Umum	Unit	62	62	70	60	25
	b. Mobil Bus	Unit	478	489	498	395	287
	c. Mobil Barang	Unit	16.876	18.928	20.707	23.838	20.660
8.	Lama pengujian kelayakan angkutan umum (KIR)	Menit	45	45	20	30	30
9.	Biaya pengujian kelayakan angkutan umum						
	a. Mobil Penumpang Umum	Rupiah	-	-	-	-	-
	b. Kereta Gandeng/Tempel	Rupiah	-	-	-	-	-
	c. Mobil Bus, Mobil Barang dan Kendaraan Khusus						
	1) JBB dibawah 2 ton	Rupiah	50.000	50.000	50.000	50.000	50.000
	2) JBB diatas 2 s/d 7 ton	Rupiah	60.000	60.000	60.000	60.000	60.000
	3) JBB diatas 7 s/d 14 ton	Rupiah	75.000	75.000	75.000	75.000	75.000
	4) JBB diatas 14s/d 24 ton	Rupiah	100.000	100.000	100.000	100.000	100.000
	5) JBB diatas 24 ton	Rupiah	120.000	120.000	120.000	120.000	120.000
	d. Plat/tanda uji	Rupiah	10.000	10.000	10.000	10.000	-

No	Uraian	Satuan	Capaian Tahun				
			2017	2018	2019	2020	2021
	e. Biaya Denda	Rupiah				-	-
	f. Buku Uji	Rupiah	15.000	15.000	15.000	15.000	15.000
	g. Tanda Samping Uji (Cat)	Rupiah				-	-
	h. Tanda Samping Uji (Stiker)	Rupiah	20.000	20.000	20.000	20.000	30.000

Sumber: Dinas Perhubungan Kota Jambi, 2022

### 2.1.3.2.10 Komunikasi dan Informatika

Kewenangan urusan komunikasi dan informatika menurut Undang-Undang Pemerintah Daerah meliputi sub urusan informasi dan komunikasi publik yaitu Pengelolaan informasi dan komunikasi publik Pemerintah Daerah kabupaten/kota. Sedangkan rincian kewenangan untuk sub urusan aplikasi informatika adalah Pengelolaan nama domain yang telah ditetapkan oleh Pemerintah Pusat dan sub domain di lingkup Pemerintah Daerah kabupaten/kota, dan Pengelolaan egovernment di lingkup Pemerintah Daerah kabupaten/kota.

Ketersediaan dan keterbukaan informasi menjadi syarat mutlak pelaksanaan pemerintahan yang baik (*good governance*). Dengan keterbukaan Informasi tersebut masyarakat bisa dengan mudah mengakses kebutuhan akan informasi khususnya yang bersifat terbuka (*publik*). Jaminan akan keterbukaan informasi semakin dikuatkan dengan adanya UU No. 14 Tahun 2008 tentang Keterbukaan Informasi Publik.

Dalam UU no 17 Tahun 2007 tentang Rencana Pembangunan Jangka Panjang Nasional 2005-2025 telah dicanangkan bahwa arah pembangunan sektor Kominfo adalah membangun masyarakat Indonesia berbasis pengetahuan (*knowledge based society*) yang disebut sebagai Masyarakat Informasi Indonesia. Untuk itu jaringan informasi dan komunikasi harus terus dikembangkan agar penyampaian informasi atau pesan dapat lebih cepat sampai kepada yang berkepentingan. Oleh karena itu pembentukan dan pemberdayaan masyarakat di bidang komunikasi dan informatika sangat dibutuhkan.

Pengembangan Teknologi Informasi dan Komunikasi (TIK) harus sesuai kebutuhan rakyat, antara lain menghasilkan aplikasi-aplikasi untuk mengatasi masalah bangsa dan negara serta mensejahterakan rakyat. Penerapan Sistem

Pemerintahan Berbasis Elektronik (SPBE) atau yang lebih dikenal dengan e-government, berdampak pada integritas system sehingga dapat meningkatkan efisiensi. Implementasi SPBE yang terpadu ini bertujuan untuk mencapai birokrasi dan pelayanan publik yang berkinerja tinggi.

Sehubungan dengan pelaksanaan evaluasi sistem pemerintah berbasis elektronik (SPBE) tahun 2018 sebagai diamanatkan peraturan presiden Nomor 95 Tahun 2018 tentang sistem pemerintahan berbasis elektronik. Hal ini di dilakukan untuk memperoleh nilai indeks SPBE yang menggambarkan tingkat kematangan (Maturity level) dari pelaksanaan SPBE di setiap instansi.

Berdasarkan Peraturan Menteri PAN RB Nomor 5 Tahun 2018 tentang Pedoman Evaluasi Sistem Pemerintahan Berbasis Elektronik. Nilai Indeks yang mempresentasikan tingkat kematangan pelaksanaan SPBE dikelompokkan berdasarkan predikat seperti:

No.	Nilai Indeks	Predikat
1.	4,2 - 5,0	Memuaskan
2.	3,5 - <4,2	Sangat Baik
3.	2,6 - <3,5	Baik
4.	1,8 - <2,6	Cukup
5.	<1,8	Kurang

Penilaian pada pelaksanaan SPBE dilakukan melalui struktur penilaian yang terdiri dari:

- Domain seperti kebijakan internal, Tata Kelola SPBE dan Layanan SPBE.
- Aspek Seperti Tata Kelola, layanan, Kelembagaan, Strategi dan Perencanaan, Teknologi Informasi dan Komunikasi, Administrasi Pemerintahan dan Pelayanan Publik.
- Dan 35 Indikator, Merupakan informasi spesifik dari aspek pelayanan SPBE yang dinilai.

Penilaian SPBE yang belum terpenuhi sehingga Kota Jambi pada Tahun 2021 memperoleh Indeks SPBE dari Penilaian dari Kementerian Pendayagunaan Aparatur Negara dan Reformasi Birokrasi dengan 35 Indikator penilaian untuk Kota Jambi mendapat nilai 2,85 (Baik). Sedangkan Provinsi Jambi mendapat nilai indeks SPBE 1,61 (Kurang).

Sedangkan untuk mendistribusikan Informasi Nasional di Kota Jambi dilaksanakan melalui beberapa media antara lain media massa seperti majalah, radio, dan televisi; media baru seperti website (media online); media tradisional seperti pertunjukan rakyat; media interpersonal seperti sarasehan, ceramah/diskusi dan lokakarya; dan/atau Media luar ruang seperti media buletin, leaflet, booklet, brosur, spanduk, dan baliho.

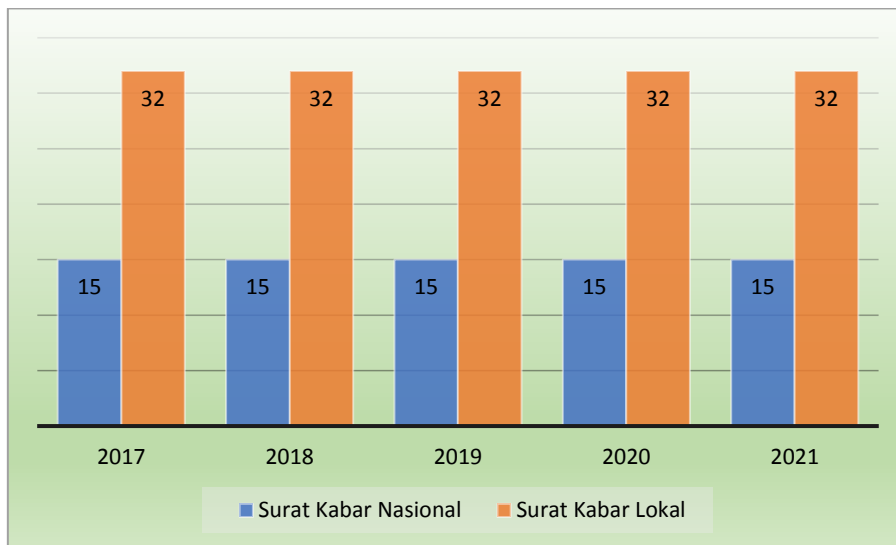
Tabel 2.42  
Capaian urusan Komunikasi dan Informatika Tahun 2017-2021

No	Indikator	Tahun				
		2017	2018	2019	2020	2021
1.	Website milik Pemerintah Daerah	25	28	40	40	43
2.	Persentase SKPD telah memiliki website	46,29	51,85	74,07	74,07	79,63
3.	Persentase update website Pemerintah Daerah	100	100	100	100	100
4.	Jumlah Pelaksanaan Diseminasi dan Pendistribusian Informasi Nasional Melalui:					
	a. Media massa seperti majalah, radio, dan televisi.	-	-	-	-	-
	b. Media baru seperti website (media online).	2	2	2	2	2
	c. Media tradisional seperti pertunjukan rakyat.	1	1	1	1	1

Sumber: Dinas Komunikasi dan Informatika Kota Jambi, 2022

Tuntutan pelayanan bidang komunikasi dan Informasi semakin meningkat seiring dengan perkembangan zaman dan teknologi komunikasi dan informasi yang ada. Semakin meningkatnya kemampuan masyarakat luas dalam penguasaan teknologi komunikasi dan informasi juga harus diimbangi oleh pemerintah daerah sebagai aktor utama pelaksana pembangunan. Untuk memudahkan komunikasi antar pemerintah dengan masyarakat saat ini Kota Jambi telah memiliki website resmi yang dikelola oleh pemerintah. Selain itu, untuk memberikan pelayanan informasi dari Pemerintah Daerah kepada masyarakat, semua Pemerintah Daerah di Kota Jambi telah memiliki website. Meskipun sudah semua Perangkat Daerah memiliki website, tetapi belum semua website milik Perangkat Daerah aktif melakukan updating informasi. Hal ini dikarenakan keterbatasan sumberdaya

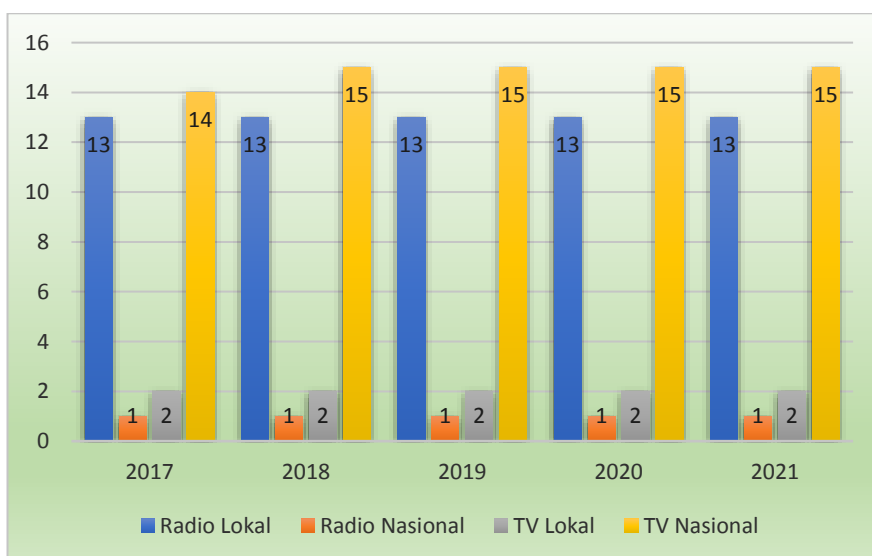
manusia yang memiliki kualifikasi di bidang teknologi informasi pada setiap perangkat daerah.



Sumber: Dinas Komunikasi dan Informatika Kota Jambi, 2022

Gambar 2.49  
Jumlah Surat Kabar Nasional/Lokal di Kota Jambi Tahun 2017-2021

Untuk penyiaran Radio/TV dari Tahun 2017 sampai dengan 2021 secara keseluruhan tidak mengalami perubahan. Dikarenakan tidak bertambahnya siaran TV baik nasional maupun lokal. Dikarenakan untuk masa kini lebih didominasi dengan adanya internet sehingga perkembangan TV/Radio mengalami stagnasi.



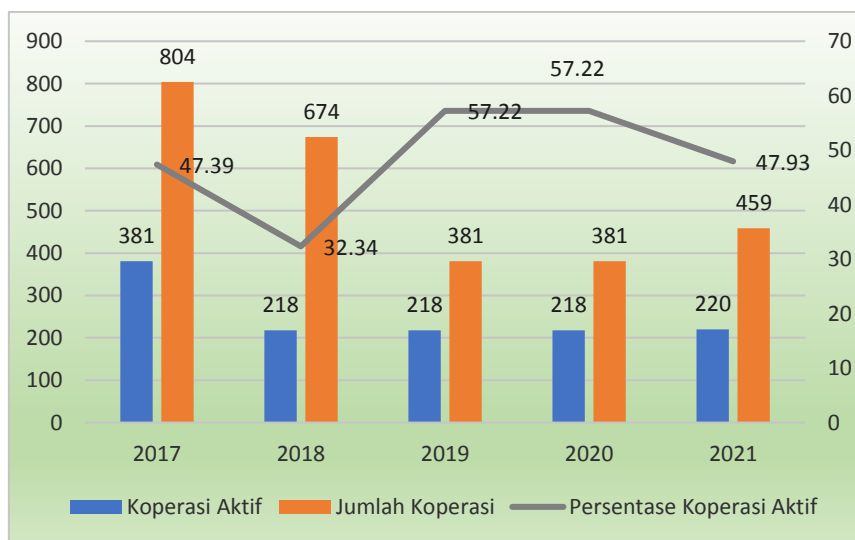
Sumber: Dinas Komunikasi dan Informatika Kota Jambi, 2022

Gambar 2.50  
Jumlah Penyiaran Radio/TV Tahun 2017 s.d. 2021 Kota Jambi



### 2.1.3.2.11 Koperasi, Usaha Kecil, dan Menengah

Pengembangan koperasi, usaha mikro kecil dan menengah (UMKM) merupakan kegiatan yang penting dalam rangka mewujudkan ekonomi kerakyatan. Hal tersebut ditunjukkan oleh besarnya potensi koperasi dan UMKM di Kota Jambi baik dari peningkatan jumlah usaha kecil dan menengah, penyerapan tenaga kerja dan jumlah unit usahanya. Untuk tahun 2021 koperasi aktif jumlahnya meningkat sebanyak 2 unit dibanding tahun 2020 dengan jumlah 220 unit, hal ini berdasarkan rapat evaluasi dan data koperasi di kementerian Koperasi dan UKM RI bahwa yang dikategorikan koperasi aktif adalah koperasi yang memiliki sertifikat NIK (nomor Induk Koperasi) dan melaksanakan Rapat Anggota Tahunan 3 (tiga) tahun berturut-turut. Juga sesuai dengan Program Aksi Reformasi Tahun 2016-2019 bahwasannya paradigma pembinaan koperasi bukan lagi berorientasi pada kuantitas tetapi pada kualitas koperasi yaitu berbasis IT, penguatan kelembagaan serta mendorong peningkatan jumlah anggota koperasi. Berdasarkan kondisi tersebut perlu adanya peningkatan kapasitas pengurus dalam manajemen koperasi sehingga kinerja koperasi semakin baik, sesuai dengan visi Kota Jambi “Menjadikan Kota Jambi sebagai Pusat Perdagangan dan Jasa Berbasis Masyarakat Berakhlak dan Berbudaya dengan Mengedepankan Pelayanan Prima”,



Sumber: Dinas Tenaga Kerja, Koperasi dan UMKM Kota Jambi, 2022

Gambar 2.51  
Persentase Koperasi Aktif di Kota Jambi Tahun 2017-2021

Selain koperasi, upaya pemberdayaan ekonomi kerakyatan yang diselenggarakan oleh pemerintah adalah pemberdayaan dan pembinaan terhadap usaha mikro, kecil dan menengah (UMKM). Penentuan kriteria usaha mikro, kecil dan menengah secara jelas telah diatur dalam Undang-Undang Republik Indonesia Nomor 20 Tahun 2008 tentang Usaha Mikro, Kecil dan Menengah.

Pemberdayaan Usaha Mikro, Kecil, dan Menengah perlu diselenggarakan secara menyeluruh, optimal, dan berkesinambungan melalui pengembangan iklim yang kondusif, pemberian kesempatan berusaha, dukungan, perlindungan, dan pengembangan usaha seluas-luasnya, sehingga mampu meningkatkan kedudukan, peran, dan potensi Usaha Mikro, Kecil, dan Menengah dalam mewujudkan pertumbuhan ekonomi, pemerataan dan peningkatan pendapatan rakyat, penciptaan lapangan kerja, dan pengentasan kemiskinan;

Jumlah UMKM di Kota Jambi mengalami stagnan dari tahun 2017, hingga tahun 2021 jumlah UMKM sebesar 10.763 unit. UMKM menjadi salah satu sektor perekonomian yang bisa diandalkan untuk meningkatkan kesejahteraan masyarakat.

Hal yang perlu mendapatkan perhatian terkait dengan pengembangan sektor UMKM di Kota Jambi adalah mengenai pembinaan. Dari jumlah yang sangat banyak tersebut, baru sebagian kecil yang memiliki sertifikat/ijin pada tahun. Sampai tahun 2021 secara keseluruhan UMKM yang telah memiliki sertifikat sebanyak 9.887 unit, terjadi peningkatan sebesar 34,08% dibandingkan tahun sebelumnya yaitu 6.517 unit.

Permasalahan lain yang menjadi kendala dalam pengembangan UMKM adalah kemampuan fasilitasi pemerintah untuk mengikutsertakan pelaku UMKM dalam pameran-pameran. Keikutsertaan pelaku UMKM dalam pameran tersebut cukup penting dalam rangka mengenalkan produk dan memperluas jaringan pasar. Data yang ada menunjukkan sampai tahun 2021 baru 0,0097% pelaku UMKM atau sebanyak 105 pelaku yang mendapatkan kesempatan mengikuti pameran.

Tabel 2.43  
Indikator Urusan UMKM Kota Jambi Tahun 2017-2021

No	Indikator	Satuan	Tahun				
			2017	2018	2019	2020	2021
1.	Jumlah Usaha Mikro Kecil dan Menengah	Unit	10.763	10.763	10.763	10.763	10.763
2.	Persentase UMKM yang telah mengikuti Pameran	%	0,0074	0,0078	0,0088	0,0088	0,0097
		Unit	80	95	95	95	105
3.	Cakupan bina kelompok UMKM	Unit	-	-	-	-	5 kel
4.	Jumlah UMKM yang memiliki perijinan/sertifikasi	Unit / Tahun	335	539	1.200	6.517	9.887
5.	Persentase usaha mikro menjadi usaha kecil	%	-	77,61	49	50,39	50,39

*Sumber: Dinas Tenaga Kerja, Koperasi dan UMKM Kota Jambi, 2022*

#### 2.1.3.2.12 Penanaman Modal

Penanaman modal merupakan salah satu unsur penting dalam mendukung peningkatan pertumbuhan ekonomi, meningkatkan kemampuan dan daya saing daerah serta mewujudkan kesejahteraan masyarakat, sehingga perlu didorong agar kinerja sektor penanaman modal dapat meningkat. Iklim investasi di Kota Jambi saat ini cukup kondusif, selama jenis investasinya tidak bertentangan dengan norma sosial di masyarakat dan cenderung pro rakyat seperti tidak mematikan usaha lokal, mengutamakan dan memberdayakan tenaga kerja lokal, serta jenis usahanya tidak menimbulkan penurunan kualitas lingkungan.

Potensi dan peluang penanaman modal di Kota Jambi cukup terbuka khususnya di bidang usaha mikro dan jasa termasuk investasi di bidang pergudangan, namun potensi dan peluang penanaman modal di bidang industri besar relatif terbatas karena keterbatasan lahan.

Perkembangan penanaman modal di Kota Jambi setiap tahunnya menunjukkan variasi dan juga semakin menjanjikan. Total realisasi investasi berskala nasional di Kota Jambi tahun 2021 sebesar Rp 5.869 trilyun. Nilai tersebut mengalami peningkatan jika dibandingkan dengan total realisasi Investasi tahun 2017 sebesar Rp 640,53 milyar.

Tabel 2.44  
Jumlah Investor dan Jumlah Nilai Investasi Berskala Nasional (PMDN)  
Kota Jambi 2017-2021

NO	URAIAN	Tahun				
		2017	2018	2019	2020	2021
1.	Jumlah investor berskala nasional (PMDN) (unit)	14	17	14	37	-
2.	Jumlah nilai investasi berskala nasional (PMDN) (Milyar)	640,53	317,73	1.055,27	249.446	5.869 T
3.	Jenis Izin yang Dilayani	73	73	82	82	82
4.	Izin yang Diterbitkan	10.172	9.835	2.542	3.001	9.905

Sumber: DPMPTSP Kota Jambi, 2022

Saat ini salah satu kendala penanaman modal di Kota Jambi adalah masih belum selesainya Rancangan Detil Tata Ruang (RDTR) Kota Jambi, sehingga hal ini akan mempengaruhi proses maupun waktu dalam menerbitkan rekomendasi perizinan. Untuk meningkatkan investasi di Kota Jambi, perlu dibuat pemetaan peluang dan potensi penanaman modal di Kota Jambi, karena meningkatnya penanaman modal akan memberikan pengaruh positif bagi pengurangan pengangguran. Pemetaan peluang dan potensi penanaman modal di Kota Jambi dibuat berdasarkan zonasi, tata ruang atau sentra/klaster produk unggulan kewilayahan. Kegiatan promosi dan pameran-pameran potensi dan peluang investasi di Kota Jambi perlu lebih ditingkatkan, terutama di event-event besar.

Tabel 2.45  
Daya Serap Tenaga Kerja di Kota Jambi 2017-2021

No	Uraian	Tahun				
		2017	2018	2019	2020	2021
1.	Jumlah tenaga kerja yang bekerja pada perusahaan PMDN	2.859	2.909	8.731	11.172	29.296
2.	Jumlah seluruh PMDN	14	17	432	3.574	7.872
3.	Rasio daya serap tenaga kerja (%)	143	116	20	7	3

Sumber: DPMPTSP Kota Jambi, 2022

Berdasarkan tabel di atas, rasio daya serap tenaga kerja di Kota Jambi, tahun 2021 sebesar 3%, terjadi penurunan dibandingkan pada tahun-tahun sebelumnya menurun signifikan sebesar 140% dibandingkan tahun 2017 sebesar 143%.

### 2.1.3.2.13 Kepemudaan dan Olah Raga

Pembangunan pemuda dan olahraga mempunyai peran strategis dalam mendukung peningkatan sumber daya manusia yang berkualitas dan berdaya saing. Pemuda memiliki peran aktif sebagai kekuatan moral, kontrol sosial, dan agen perubahan dalam segala aspek pembangunan. Sementara itu, olahraga memiliki peran untuk memelihara dan meningkatkan kesehatan dan kebugaran tubuh, menanamkan nilai moral, akhlak mulia, sportivitas, disiplin, mempererat persatuan dan kesatuan.

Berdasarkan data pelaksanaan urusan kepemudaan dan olahraga di Kota Jambi dalam kurun waktu tahun 2017-2021 dapat dilihat pada tabel berikut.

Tabel 2.46  
Capaian Urusan Kepemudaan dan Olahraga

No	Uraian	Tahun				
		2017	2018	2019	2020	2021
1	Jumlah klub olahraga (buah)	28	30	218	218	218
2	Jumlah gedung olahraga (buah)	2	2	2	2	2
3	Jumlah kegiatan olahraga (kali)	28	30	32	2	1
4	Jumlah organisasi pemuda (buah)	20	50	50	79	79
5	Jumlah kegiatan kepemudaan (kali)	6	6	6	4	8

Sumber: Dinas Pemuda dan Olahraga Kota Jambi, 2022

### 2.1.3.2.14 Statistik

Kewenangan pemerintah daerah dalam Urusan Statistik sebagaimana disebutkan dalam UU Nomor 23 Tahun 2014 tentang Pemerintahan Daerah adalah Penyelenggaraan statistik sektoral di lingkup daerah Kabupaten/Kota.

Data statistik merupakan salah satu instrumen dalam perumusan kebijakan serta evaluasi pembangunan yang lebih tepat sasaran. Kunci pokok keberhasilan sebuah perencanaan terletak pada ketersediaan data dan informasi statistik yang andal dan terpercaya. Data dan informasi statistik yang berkualitas menjadi rujukan semua pihak dalam merancang kebijakan maupun dalam melakukan pemantauan dan evaluasi agar sasaran yang ditetapkan dapat dicapai dengan efektif dan efisien.

Data statistik sudah menjadi kebutuhan publik dalam arti luas, bukan saja untuk kepentingan pemerintah saja tetapi juga menjadi kebutuhan para stakeholders, dunia usaha, akademisi, para pengamat serta masyarakat pada umumnya.

Pelaksanaan urusan stasistik di Kota Jambi telah dilaksanakan oleh Bappeda Kota Jambi sebagai Perangkat Daerah yang memiliki Tupoksi penyelenggaraan urusan statistik. Hasil dari pelaksanaan urusan statistik antara lain adalah Buku “Kota Jambi dalam Angka” sebagai bahan dalam penyusunan perencanaan Kota Jambi. Sejak tahun 2017 berdasarkan peraturan perundang-undangan tentang perangkat daerah kewenangan urusan statistik daerah menjadi kewenangan Dinas Komunikasi dan Informatika Kota Jambi.

#### **2.1.3.2.15 Persandian**

Urusan Pemerintahan Bidang Persandian sesuai dengan Undang-Undang Nomor 23 Tahun 2014 Tentang Pemerintahan Daerah merupakan Urusan Pemerintahan Wajib yang tidak berkaitan dengan Pelayanan Dasar dimana kewenangan Pemerintah Daerah, dalam hal ini Kota Jambi adalah a) Penyelenggaraan persandian untuk pengamanan informasi Pemerintah Daerah, dan b) Penetapan pola hubungan komunikasi sandi antar Perangkat Daerah.

Dalam pelaksanaannya di Kota Jambi, Urusan Persandian dikelola oleh Dinas Komunikasi dan Informatika, dimana permasalahannya dihadapkan pada kurangnya kompetensi Sumber Daya Manusia (SDM) bidang persandian dan belum optimalnya pelatihan SDM dan pengembangan teknologi informasi dalam penyelenggaraan bidang persandian. Di sisi lain, penyelenggaraan urusan persandian juga belum mendapatkan perhatian dan kewenangan yang diamanatkan dalam Undang Undang Nomor 23 Tahun 2014 belum dilaksanakan dengan optimal.

Indikator yang dapat digunakan untuk melihat kinerja pembangunan pada urusan persandian berkaitan dengan ketersediaan Tempat Kegiatan Sandi (TKS), sumber daya manusia yang memiliki keterampilan dan keahlian di bidang persandian, dan informasi persandian.

Tabel 2.47  
Capaian Urusan Persandian Kota Jambi Tahun 2017-2021

No	Indikator	Satuan	Capaian Kinerja Tahun				
			2017	2018	2019	2020	2021
1.	Jumlah SDM sandi yang memiliki kualifikasi atau kompetensi persandian	Orang	2	2	3	3	
2.	Persentase informasi terenkripsi yang diserahkan kepada Kepala Daerah	%	75	142	113	122	

*Sumber: Dinas Komunikasi dan Informatika Kota Jambi, 2022*

#### 2.1.3.2.16 Kebudayaan

Penyelenggaraan Urusan Kebudayaan ditujukan untuk melestarikan nilai-nilai budaya, dan sejarah serta dan pengembangan seni dan kebudayaan. Pelestarian dengan cara pembinaan sanggar-sanggar seni, pementasan seni budaya, lomba seni dan festival budaya serta pelestarian cagar budaya di Kota Jambi. Peningkatan sarana dan prasarana seni dan budaya serta pelaksanaannya dan mengikuti even-even seni budaya di dalam maupun di luar daerah. Banyaknya penyelenggaraan festival seni dan budaya bertujuan untuk mendukung peningkatan kunjungan wisatawan ke kota Jambi. Capaian pelaksanaan urusan kebudayaan dapat dilihat pada tabel berikut.

Tabel 2.48  
Capaian Urusan Kebudayaan

No	Indikator	Satuan	Tahun				
			2017	2018	2019	2020	2021
1	Penyelenggaraan festival seni dan budaya	Kali	5	5	5	5	2
2	Sarana penyelenggaraan seni dan budaya	Buah	-	-	8	8	0
3	Benda, Situs dan Kawasan Cagar Budaya yang dilestarikan	Buah	3	3	3	3	0

*Sumber : Dinas Pariwisata dan Kebudayaan Kota Jambi, 2022*

#### 2.1.3.2.17 Perpustakaan

Berdasarkan Undang-Undang Nomor 23 Tahun 2014 tentang Pemerintahan Daerah, pembagian urusan bidang perpustakaan untuk Pemerintah Daerah meliputi:

- a) Pembinaan perpustakaan, dengan lingkup :
  - ✓ Pengelolaan perpustakaan tingkat Daerah Kabupaten/Kota
  - ✓ Pembudayaan gemar membaca tingkat Daerah Kabupaten/Kota.
- b) Pelestarian Koleksi Nasional dan Naskah Kuno, dengan lingkup :
  - ✓ Pelestarian naskah kuno milik Daerah Kabupaten/Kota
  - ✓ Pengembangan koleksi budaya etnis nusantara yang ditemukan oleh Pemerintah Daerah Kabupaten/Kota.

Perpustakaan memiliki peran yang sangat strategis dalam mentransformasikan ilmu pengetahuan menuju masyarakat cerdas, kritis dan inovatif, disamping sebagai pelestari nilai budaya di masyarakat. Pengembangan dan pendayagunaan perpustakaan diarahkan pada meningkatnya kegemaran membaca masyarakat (*reading habit society*) menuju masyarakat belajar (*learning society*) yang berujung pada peningkatan kecerdasan kehidupan bangsa. Oleh sebab itu, perpustakaan harus menyediakan koleksi yang lengkap dan mudah serta murah.

Rasio kinerja urusan perpustakaan dari tahun ke tahun mengalami peningkatan, hal ini terlihat dari jumlah koleksi judul buku yang terdapat di perpustakaan, dimana pada tahun 2017 hanya sebanyak 46.180 judul mengalami peningkatan pada tahun 2021 menjadi 59.397 judul, secara perbandingan jumlah buku dengan jumlah penduduk terus mengalami peningkatan dari tahun ke tahun.

Secara detil pelaksanaan urusan perpustakaan di Kota Jambi yang dilaksanakan oleh Dinas Kearsipan dan Perpustakaan Kota Jambi dapat dilihat pada tabel berikut :

Tabel 2.49  
Capaian Urusan Perpustakaan

No	Indikator	Satuan	Tahun				
			2017	2018	2019	2020	2021
1.	Jumlah perpustakaan	Buah	1	1	370	301	310
2.	Jumlah pengunjung perpustakaan per tahun	Orang	37.337	30.274	32.423	14.087	14.329
3.	Jumlah judul buku yang tersedia di perpustakaan daerah	Judul	20.128	23.142	24.479	25.996	26.703



No	Indikator	Satuan	Tahun				
			2017	2018	2019	2020	2021
4.	Jumlah koleksi buku yang tersedia di perpustakaan daerah	Eks	46.180	50.021	55.352	58.178	59.397
5.	Jumlah Penduduk	Jiwa	591.134	614.329	615.675	606.200	614.329
6.	Eksemplar buku per jumlah penduduk Kota Jambi	Persen	7,81	8,14	8,99	9,59	

Sumber: Dinas Kearsip dan Perpustakaan Kota Jambi, 2022

### 2.1.3.2.18 Kearsipan

Kewenangan Pemerintah Daerah Kabupaten pada Urusan Kearsipan yang tertuang dalam Undang-Undang Nomor 23 Tahun 2014 adalah terkait dengan pengelolaan arsip, perlindungan dan penyelamatan arsip dan perizinan. Pengelolaan arsip meliputi pengelolaan arsip dinamis dan arsip statis. Untuk perlindungan dan penyelamatan arsip meliputi pemusnahan arsip yang memiliki retensi di bawah 10 tahun, penyelamatan arsip pada Perangkat Daerah, autentifikasi arsip statis dan arsip hasil alih media.

Pengelolaan arsip statis mencakup kegiatan yang dilakukan guna penyelamatan dan pelestarian dokumen/arsip dengan cara mengoptimalkan sarana dan prasarana kearsipan yang ada didalam pengelolaannya. Pelaksanaan urusan kearsipan di Kota Jambi dilaksanakan oleh Dinas Perpustakaan dan Arsip Daerah. Capaian pelaksanaan urusan kearsipan dapat dilihat pada tabel berikut :

Tabel 2.50  
Capaian Urusan Kearsipan

No	Indikator	Satuan	Tahun				
			2017	2018	2019	2020	2021
1.	Jumlah OPD Yang Telah Menerapkan Arsip Secara Baku	Buah	12	6	5	5	5
2.	Jumlah OPD	Buah	50	50	39	39	39
3.	Persentase Pengolahan Arsip secara Baku	Persen	24	15	28	41	54

Sumber: Dinas Kearsipan dan Perpustakaan Kota Jambi, 2022

### 2.1.3.3 Fokus Layanan Urusan Pilihan

#### 2.1.3.3.1 Pariwisata

Peran pariwisata di Kota Jambi ditujukan untuk meningkatkan peran yang berbasis potensi daerah dan memperhatikan kearifan lokal melalui

peningkatanpeningkatan kunjungan wisata, penyelenggaraan event dan promosi pariwisata baik tingkat nasional maupun internasional.

Namun dalam hal peningkatan-peningkatan ini masih dihadapi berbagai masalah, diantaranya belum dimilikinya dokumen perencanaan yang terintegrasi di bidang pariwisata, belum optimalnya promosi potensi pariwisata daerah dan belum optimalnya pembinaan, koordinasi dan sinergitas antar stakeholder bidang kepariwisataan. Saat ini di Kota Jambi telah terbentuk lembaga kepariwisataan antara lain PHRI (Persatuan Hotel dan Restoran Indonesia); ASITA (Asosiasi Indonesia Tours dan Travel). Permasalahan yang paling utama adalah Kota Jambi tidak memiliki objek wisata yang dapat dijual kepada daerah lainnya, namun Kota Jambi terus berbenah dalam meningkatkan daya guna potensi destinasi pariwisata, seperti pembangunan tugu keris, pedestrian, Hutan Kota, taman-taman Kota hingga Danau Sipin. Jumlah restoran dan hotel berbintang maupun non bintang terus bertambah dari tahun ke tahun, hal ini menandakan geliat ekonomi Kota Jambi terus tumbuh.

Tabel 2.51  
Indikator Urusan Pariwisata Kota Jambi Tahun 2017-2021

No	Indikator	Satuan	Tahun				
			2017	2018	2019	2020	2021
1.	Kontribusi sektor pariwisata terhadap PDRB	%	2,40	2,36	2,38	-6,59	3,15
2.	Dokumen RIPPDA Kota Jambi	Dok	-	-	1	-	-
3.	Tersusunnya sistem informasi kepariwisataan	sistem	-	-	4	3	1
4.	Jumlah Restoran	Unit	617	672	710	872	131
5.	Jumlah Hotel						
	a. Berbintang	unit	28	30	30	24	29
	b. Non Bintang	unit	68	69	69	54	69

Sumber: Dinas Pariwisata dan Kebudayaan Kota Jambi, 2022

Kontribusi sektor pariwisata terhadap perekonomian Kota Jambi selama 5 tahun terakhir peningkatannya belum signifikan bahkan tahun 2021 terkontraksi sebesar 6,59 akibat pandemi Covid namun meningkat kembali di tahun 2021 sebesar 3,15 seiring dengan mulai membaiknya perekonomian dan Pandemi yang mulai menurun. Kontribusi sektor pariwisata terhadap perekonomian Kota Jambi

pada tahun 2017-2021 berada pada kisaran 2-3%, dimana kontribusi tertinggi pada tahun 2021 yaitu sebesar 3,15%.

### 2.1.3.3.2 Pertanian

Kewenangan urusan pertanian sesuai dengan Undang-Undang Nomor 23 tahun 2014 mencakup sub urusan Sarana Pertanian, Prasarana Pertanian, Kesehatan Hewan dan Kesehatan Masyarakat Veteriner, Pengendalian dan Penanggulangan bencana pertanian, dan Perizinan Usaha Pertanian.

Tabel 2.52  
Indikator Urusan Pertanian Kota Jambi Tahun 2017-2021

No	Indikator	Satuan	Tahun				
			2017	2018	2019	2020	2021
1.	Produksi Padi	Ton	5.509	6.243	3.920	4.872	2.214
2.	Produksi Palawija	Ton	6.750,36	2.250,00	2.807,73	2.080,81	3.915,39
3.	Produksi Sayursayuran	Ton	6.660,31	5.138,90	5.485,21	858,00	1.285,00
4.	Produksi Tanaman Buah-buahan	Kwintal	10.327,8	5.107,71	496,52	755,00	762,00
5.	Produksi Daging	Kg	Tad	6.577.008	5.108.196	476.303	463.804
6.	Produksi Telur	Kg	Tad	1.688.596	189.300	540.374	558.359

Sumber: BPS Kota Jambi, 2022

Hasil padi sawah yang dipanen dalam Kota Jambi pada tahun 2021 adalah sebesar 2.214 ton. Jika dibandingkan tahun 2017 dimana produksi padi sebesar 5.509 ton berarti terjadi penurunan produksi sebesar 3.295 ton.

Untuk Palawija, produksi palawija tahun 2021 adalah : jagung sebesar 281,60 ton, ubi kayu sebesar 3.160,70 ton dan ubi jalar sebesar 445,94 ton. Data produksi tanaman buah-buahan di Kota Jambi seperti jeruk siam 53 ton, alpukat 452,13 ton, pepaya 1.378,71 ton, dan pisang 902,36 ton, mangga dan rambutan masing-masing sebesar 207,56 ton dan 666,88 ton

Sarana prasarana milik Pemerintah Kota Jambi yang ada saat ini untuk memenuhi kebutuhan daging hewan adalah Rumah Potong Hewan (RPH). Untuk memenuhi daging yang aman, sehat, utuh dan halal perlu ditunjang oleh sarana dan prasarana memadai sesuai dengan standar teknis RPH, sehingga masih perlu

dilakukan berbagai perbaikan dan pemeliharaan RPH. Untuk ternak unggas, saat ini Pemerintah Kota Jambi belum memiliki Rumah Potong Unggas, saat ini pemotongan unggas dilakukan tersebar oleh para pedagang unggas di pasar-pasar, dan belum memenuhi kaidah-kaidah keamanan dan kesehatan.

#### **2.1.3.3.3 Perdagangan**

Perdagangan secara garis besar dibagi menjadi dua, yakni perdagangan dalam negeri (domestik) dan perdagangan luar negeri (internasional). Perdagangan dalam negeri adalah perdagangan yang dilakukan dalam ruang lingkup dalam negeri saja atau nasional. Penjual, pembeli, dan tempat transaksinya juga hanya bersifat domestik atau dilakukan di dalam negeri saja. Sedangkan perdagangan luar negeri/internasional adalah perdagangan yang dilakukan oleh penduduk suatu negara dengan penduduk negara lain atas dasar kesepakatan bersama. Penduduk yang dimaksud dapat berupa antarperorangan (individu dengan individu), antara individu dengan pemerintah suatu negara atau pemerintah suatu negara dengan pemerintah negara lain.

Terkait dengan pelaksanaan perdagangan dalam negeri, pemerintah telah memiliki arah kebijakan dan pengendalian. Kebijakan dan pengendalian Perdagangan Dalam Negeri sebagaimana dimaksud yaitu:

- 1) Peningkatan efisiensi dan efektivitas distribusi;
- 2) Peningkatan iklim usaha dan kepastian berusaha;
- 3) Pengintegrasian dan perluasan Pasar dalam negeri;
- 4) Peningkatan akses Pasar bagi Produk Dalam Negeri; dan
- 5) Perlindungan konsumen.

Sedangkan kebijakan dan pengendalian pelaksanaan perdagangan luar negeri meliputi :

- 1) Peningkatan daya saing produk Ekspor Indonesia;
- 2) Peningkatan dan perluasan akses Pasar di luar negeri; dan
- 3) Peningkatan kemampuan Eksportir dan Importir sehingga menjadi Pelaku Usaha yang andal.

Terkait dengan perdagangan dalam negeri, sarana prasarana perdagangan yang dimiliki Kota Jambi antara lain adalah tersedianya pasar. Tahun 2021 tercatat ada 20 pasar daerah yang tersebar di seluruh wilayah Kota Jambi dan hanya 6 unit yang kategori sebagai pasar tradisional/rakyat. Dari total seluruh pasar tersebut hanya 1 unit yang memenuhi kriteria sebagai pasar sehat.

Selain penyediaan pasar, untuk mendukung sektor perdagangan dalam negeri juga dilakukan penataan terhadap kawasan perdagangan kaki lima dan pembinaan terhadap para pedagang. Jumlah kawasan perdagangan kaki lima yang ditata sebanyak 3 lokasi, tidak terjadi peningkatan dibandingkan tahun 2019 sebanyak 3 lokasi. Upaya yang dilakukan oleh pemerintah dalam rangka menjaga kondusifitas sektor perdagangan adalah dengan melakukan pengawasan terhadap pasar; pelaksanaan metrologi legal berupa tera, tera ulang dan pengawasan; Pemantuan ketersediaan harga, pasokan, akses pangan dikumpulkan secara rutin/periodik; dan upaya perlindungan terhadap konsumen.

Tabel 2.53  
Indikator Urusan Perdagangan Kota Jambi Tahun 2017-2021

No	Indikator	Satuan	Capaian Kinerja Tahun				
			2017	2018	2019	2020	2021
1.	Jumlah Pasar yang diawasi						
	a. Pasar Tradisional	Unit	7	7	6	6	7
	b. Pasar Modern	Unit	-	-	-	-	-
2.	Ketersediaan informasi pasokan, harga dan akses pangan daerah.	frekuensi	-	365 hari	365 hari	366 hari	365 hari
3.	Kontribusi sektor Perdagangan terhadap PDRB (ADHB)*	%	30,24	30,75	31,48	-	-
4.	Kontribusi sektor Perdagangan terhadap PDRB (ADHB)*	Milyar Rupiah	7.952,23	8.896,45	9.712,78	-	-
5.	Jumlah pasar daerah	Unit	21	21	20	20	19
6.	Jumlah pasar daerah kategori sehat	Unit	1	1	1	1	3
7.	Lokasi PKL yang tertata	Lokasi	2	3	3	3	3

Sumber: Dinas Perdagangan dan Perindustrian Kota Jambi, 2022

#### 2.1.3.3.4 Perindustrian

Industri Kecil dan Menengah (IKM) merupakan salah satu sektor usaha yang mempunyai peranan cukup strategis dalam menggerakkan perekonomian nasional. Disamping mampu menyerap tenaga kerja dan menyediakan lapangan usaha secara dominan, IKM juga memberikan kontribusi pendapatan bagi masyarakat luas. Jika ditinjau dari sisi kualitas dan kuantitas, komoditi IKM ini terus mengalami peningkatan. Namun demikian, IKM saat ini dihadapkan pada persaingan pasar yang lebih ketat lagi ketika telah berlakunya Kesepakatan Masyarakat Ekonomi ASEAN (MEA) atau ASEAN Economic Community (AEC), yang berlaku sejak Tahun 2015. Produk dari luar negeri terutama negara-negara ASEAN semakin deras masuk ke pasar Indonesia dengan harga dan kualitas yang cukup bersaing. Apabila kondisi ini tidak segera diantisipasi dikhawatirkan produk IKM kita akan kalah bersaing dan tersingkir.

Untuk menghadapi dampak negatif akibat adanya persaingan, perlu dilakukan langkah antisipatif dengan cara meningkatkan kemampuan daya saing para IKM, yaitu dengan melakukan peningkatan desain, standardisasi mutu, peningkatan kualitas produk dan inovasi desain produk baik aspek sumber daya manusia, teknologi maupun peluang pasar.

Gambaran kinerja urusan perindustrian di Kota Jambi selama kurun waktu tahun 2017-2021 dapat dilihat dari capaian indikator bidang perindustrian seperti Jumlah dan pertumbuhan IKM (Industri Kecil dan Menengah) serta kontribusi sektor Industri terhadap PDRB.

Tabel 2.54  
Indikator Pertumbuhan IKM Kota Jambi Tahun 2017-2021

No	Indikator	Satuan	Capaian Kinerja Tahun				
			2017	2018	2019	2020	2021
1.	Jumlah IKM	Unit	2.990	3.120	3.562	4.162	4.346
2.	Jumlah IKM yang mendapat binaan atau bantuan	Unit	792	390	407	45 IKM, 3 KUB	47 IKM
3.	Jumlah sentra industri yang berkembang	Sentra	3	3	3	3	3
4.	Jumlah IKM, yang telah mengikuti pameran promosi produk	Unit	45	34	52	4	5
5.	Jumlah IKM yang	Unit	35	10	-	15	20

No	Indikator	Satuan	Capaian Kinerja Tahun				
			2017	2018	2019	2020	2021
	mendapatkan fasilitasi HaKI						
6.	Kontribusi sektor Industri terhadap PDRB (ADHB)*	%	10,77	10,36	10.38	-	-
7.	Kontribusi sektor Industri terhadap PDRB (ADHB)*	Milyar Rupiah	2.830,67	2.998,23	3.195,26	-	-

Sumber: Dinas Perdagangan dan Perindustrian Kota Jambi, 2022

Berdasarkan Tabel diatas dapat dilihat bahwa secara kuantitatif jumlah IKM mengalami peningkatan setiap tahunnya dari 2017 hingga 2021, yaitu dari 2.990 unit menjadi 4.346 unit. Untuk IKM yang mendapat binaan/bantuan, mengikuti promosi/pameran serta mendapatkan fasilitas HAKI terjadi peningkatan dari 15 IKM di tahun 2020 menjadi 20 IKM di tahun 2021.

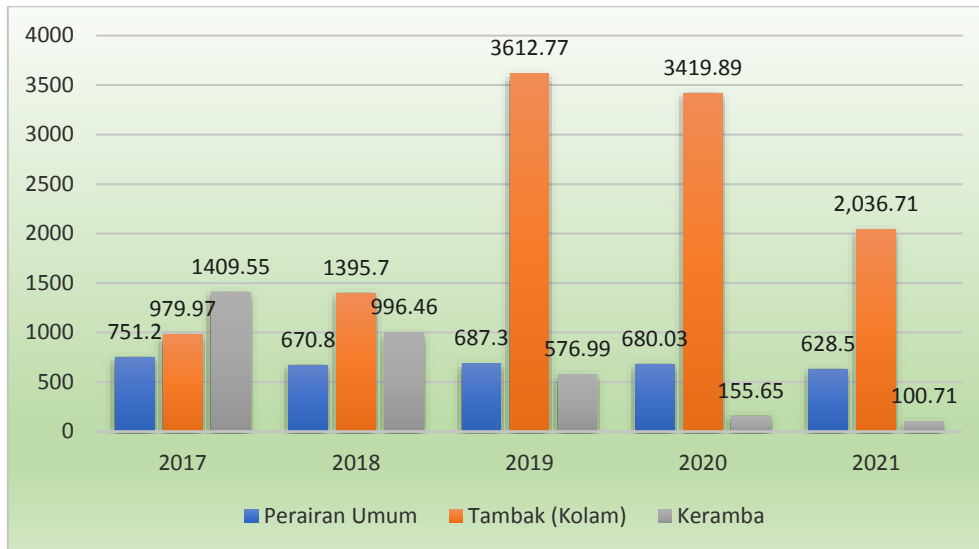
Sementara itu, kontribusi sektor industri terhadap PDRB (ADHB) Kota Jambi terus menunjukkan peningkatan dan menjadi sektor dengan kontribusi terbesar ketiga terhadap PDRB selama periode tahun 2017-2021. Peningkatan sektor industri ini juga sejalan dengan peningkatan jumlah sentra industri yang berkembang setiap tahunnya.

#### 2.1.3.3.5 Kelautan dan perikanan

Peran sektor kelautan dan perikanan dalam pengembangan perekonomian di Kota Jambi sangat strategis, karena sektor ini sangat diperlukan dalam upaya mendukung pemenuhan kebutuhan pangan (protein hewani), menciptakan lapangan kerja dan kesempatan berusaha. Kewenangan urusan kelautan dan perikanan sesuai dengan Undang-Undang Nomor 23 Tahun 2014 mencakup sub urusan (1) Perikanan Tangkap meliputi: (a). Pemberdayaan nelayan kecil dalam Daerah kabupaten/kota, (b) Pengelolaan dan penyelenggaraan Tempat Pelelangan Ikan (TPI); dan sub urusan Perikanan Budidaya meliputi: (a) Penerbitan IUP di bidang pembudidayaan ikan yang usahanya dalam 1 (satu) Daerah kabupaten/kota, (b) Pemberdayaan usaha kecil pembudidayaan ikan, dan (c) Pengelolaan pembudidayaan ikan.

Kontribusi sektor perikanan selama beberapa tahun terakhir relatif kecil akan tetapi terus menunjukkan tren naik terhadap PDRB di Kota Jambi dari sisi nilai tetapi dilihat dari persentasenya tren tiap tahun menurun.

Produksi perikanan dalam kurun waktu tahun 2017-2021 menunjukkan hasil yang berfluktuasi. Produksi ikan pada tahun 2017 sebesar 3.140,72 ton menurun menjadi 2.765,92 ton pada tahun 2021 yang terdiri dari perairan umum 628,5 ton, tambak 2.036,71 ton dan keramba sebanyak 100,71 ton.



Sumber: Dinas Pertanian & Ketahanan Pangan Kota Jambi, 2022

Gambar 2.52  
Produksi Perikanan di Kota Jambi Menurut Sumber Produksi  
Tahun 2017-2021

#### 2.1.3.4 Fokus Layanan Penunjang Urusan

##### 2.1.3.4.1 Perencanaan Pembangunan

Perencanaan pembangunan memiliki peranan yang penting dalam proses penganggaran dan pelaksanaan pembangunan daerah. Sesuai dengan Undang-Undang Nomor 25 Tahun 2004 tentang Sistem Perencanaan Pembangunan Nasional, dan Undang-undang Nomor 23 tahun 2014 tentang Pemerintahan Daerah, dokumen perencanaan pembangunan daerah yang harus disusun meliputi Rencana Pembangunan Jangka Panjang Daerah (RPJPD) untuk kurun waktu 20 tahun, Rencana Pembangunan Jangka Menengah Daerah (RPJMD) untuk kurun waktu 5 tahun, dan Rencana Kerja Pemerintah Daerah (RKPD) untuk kurun waktu 1 tahun. Pendekatan yang digunakan mencakup pendekatan Teknokratik, Politik, Partisipatif, Top-down dan Bottom-up. Di Kota Jambi dokumen perencanaan yang



telah dimiliki yaitu: RPJPD tahun 2005-2025, RPJMD yang disusun setiap 5 tahun sekali, dan RKPD yang disusun setiap tahun.

Penyusunan rencana pembangunan didahului dengan evaluasi pembangunan daerah agar rencana yang disusun dapat memecahkan permasalahan yang dihadapi oleh daerah. Evaluasi kinerja pembangunan dilaksanakan dengan menyusun laporan evaluasi hasil RPJMD dan evaluasi RKPD setiap tahun sebagai dasar dalam penyusunan RKPD tahun berikutnya. Penyusunan dokumen perencanaan multisektor juga menjadi tanggung jawab perangkat daerah fungsi perencanaan pembangunan. Beberapa dokumen perencanaan multisektor yang telah diamanatkan oleh pemerintah telah disusun, antara lain RAD Pencegahan dan Pemberantasan Korupsi (RAD-PPK), Strategi Penanggulangan Kemiskinan Daerah (SPKD), dan Rencana Aksi Daerah Pencapaian SDG's. Berbagai dokumen perencanaan multi sektor tentunya akan disesuaikan dengan kebijakan terbaru sebagaimana termuat dalam RPJMD dan RPJMN dan peraturan perundang-undangan yang terbaru.

Jumlah dokumen perencanaan per tahun yang telah disusun terus meningkat selama periode tahun 2017-2021, yaitu dari 6 dokumen menjadi 7 dokumen. Dari beberapa dokumen perencanaan yang telah disusun, sampai dengan tahun 2021 telah mencapai 100% yang diimplementasikan, yaitu ditindaklanjuti dalam bentuk peraturan perundang-undangan dan/atau dasar penyusunan dokumen/rencana kegiatan oleh PD lainnya.

Hal ini menjadi salah satu indikasi masih belum optimalnya kualitas dokumen perencanaan yang disusun. Beberapa hal yang menyebabkan kondisi ini adalah banyaknya amanat pemerintah untuk menyusun dokumen perencanaan multi sektor sesuai dengan ketentuan peraturan perundang-undangan yang terbaru yang harus dilaksanakan oleh pemerintah daerah. Penyebab lainnya adalah masih kurangnya kapasitas SDM perencana yang salah satu indikasinya dari masih terbatasnya jumlah Fungsional Perencana di Kota Jambi.

Tabel 2.55  
Indikator Urusan Perencanaan Kota Jambi Tahun 2017-2021

No	Indikator	Satuan	Capaian Kinerja Tahun				
			2017	2018	2019	2020	2021
1.	Jumlah dokumen perencanaan	Dok/th	6	6	7	7	7
2.	Jumlah dokumen perencanaan bidang infrastruktur dana pengembangan wilayah yang tersusun	Dok/th	1	3	4	4	4
3.	Jumlah dokumen perencanaan bidang pemerintahan, social dan budaya yang tersusun	Dok/th	4	3	4	4	4
4.	Jumlah dokumen perencanaan bidang ekonomi yang tersusun	Dok/th	3	5	4	4	4

Sumber: Bappeda Kota Jambi, 2022

Selain dari jumlah dokumen dan implementasi perencanaan dalam pembangunan, tidak kalah penting dilihat dari sisi kualitas perencanaan pembangunan daerah yang diukur dengan kesesuaian perencanaan program yang membandingkan kesesuaian antara rencana dan realisasi pelaksanaan program dan kegiatan sebagai berikut :

Tabel 2.56  
Capaian Kesesuaian Perencanaan Program Kota Jambi Tahun 2017-2021

No	Uraian	Capaian Kinerja Tahun				
		2017	2018	2019	2020	2021
1.	Jumlah program RKPD	59	59	59	67	134
2.	Jumlah program RPJMD	59	59	59	67	134
3.	Ratio penjabaran program RPJMD dalam RKPD	100%	100%	100%	100%	

Sumber: Bappeda Kota Jambi, 2022

#### 2.1.3.4.2 Keuangan

Kinerja keuangan daerah terutama dilihat dari pendapatan asli daerah yang menunjukkan tingkat kemandirian daerah dalam penyelenggaraan pembangunan daerah. Dalam kurun waktu tahun 2017-2021, persentase kontribusi PAD terhadap total APBD dari sebesar 18,30% pada tahun 2017 meningkat menjadi sebesar 23,17% pada tahun 2021. Selama ini ada dua sektor yang memberikan kontribusi terbesar bagi penerimaan Kota Jambi yaitu Sektor Pajak Daerah : PPJU, Parkir dan PBB, serta lain-lain PAD yang sah. Adapun kendala yang dihadapi dalam peningkatan PAD yaitu kesadaran masyarakat untuk membayar pajak daerah dan

retribusi daerah secara mandiri masih rendah sehingga perlu peran aktif petugas pajak daerah untuk melakukan pengawasan dan penagihan.

Pengelolaan keuangan daerah Kota Jambi menunjukkan kinerja yang baik. Meskipun demikian penerapan manajemen pengelolaan keuangan dan aset daerah berbasis accrual dirasa belum optimal. Berdasarkan hasil audit BPK, laporan keuangan pemerintah daerah Kota Jambi memperoleh status Wajar Tanpa Pengecualian (WTP) selama 5 tahun berturut-turut. Beberapa upaya yang dilakukan oleh pemerintah Kota Jambi dalam rangka mempertahankan status tersebut yaitu menindaklanjuti temuan pengecualian atas LKPD, penyusunan Peraturan Walikota dan Surat Edaran Walikota sebagai pedoman perangkat daerah dalam pengelolaan keuangan daerah, penggunaan Sistem Informasi Pemerintah Daerah dalam pengelolaan keuangan daerah, dan rekonsiliasi angka dalam laporan.

Tabel 2.57  
Indikator Urusan Keuangan Kota Jambi Tahun 2017-2021

No	Indikator	Capaian Kinerja Tahun				
		2017	2018	2019	2020	2021
1.	Belanja Langsung terhadap total APBD (%)	56,85	58,37	41,89	53,20	-
2.	Besaran PAD terhadap seluruh pendapatan dalam APBD (Realisasi) (%)	26,50	20,85	23,15	21,93	23,17
3.	Rasio SILPA terhadap total belanja tahun sebelumnya (%)	9,00	11,55	13,37	9,94	9,42
4.	Rasio realisasi belanja terhadap anggaran belanja (%)	89,54	89,95	89,86	91,20	88,69
5.	Rasio realisasi PAD terhadap target PAD (%)	102	100,89	103,06	96,24	84,25
6.	Opini BPK terhadap Laporan Keuangan Daerah	WTP	WTP	WTP	WTP	Menunggu Hasil
7.	Rasio Belanja Modal dibanding Total Belanja Daerah	28,02	28,24	26,01	26,64	28,50
8.	Rasio Belanja Pegawai Tidak Langsung dibanding Total Belanja Daerah (%)	40,71	38,94	40,60	37,68	-
9.	Persentase penyusunan APBD tepat waktu	100%	100%	100%	100%	100%

Sumber: Dinas Pengelola Keuangan & Aset Daerah Kota Jambi, 2022

### 2.1.3.4.3 Kepegawaian Pendidikan dan Pelatihan

Dalam mewujudkan tata kelola pemerintahan yang baik di Kota Jambi maka peran aparatur sipil negara (ASN) yang profesional dan penempatan aparat berdasarkan “merrit system” semakin penting. Kewenangan pemerintah Kota Jambi dalam manajemen kepegawaian daerah yaitu: (1) melaksanakan pembinaan teknis dan (2) pelayanan administratif kepegawaian sesuai peraturan yang baru yaitu UU Nomor 5 Tahun 2014 tentang Aparatur Sipil Negara dan Roadmap Reformasi Birokrasi secara Nasional. Pembinaan teknis administratif, meningkatkan kedisiplinan ASN dalam rangka meningkatkan profesionalisme pegawai dalam menjalankan tugas pokok dan fungsi sebagai pelayan publik (public servant). Indikator kinerja dalam rangka mendorong padapeningkatan disiplin, tertib hukum dan pelayanan aparatur kepada masyarakat dan dunia usaha secara professional.

Upaya peningkatan kapasitas sumberdaya ASN menjadi kewenangan daerah dalam rangka peningkatan kepangkatan, pembinaan karir dengan mutasi jabatan, pendidikan dan pelatihan pegawai sesuai dengan pedoman dan peraturan perundang-undangan agar pelaksanaan tugas dapat berjalan dengan baik. Upaya tersebut yaitu dengan meningkatkan pendidikan formal/tugas belajar aparatur, mengikutsertakan aparatur dalam diklat/pim dalam penyesuaian jabatan, menerapkan diklat pra-jabatan bagi CPNS dan melakukan diklat teknis fungsional. Tabel berikut menunjukkan bahwa jumlah PNS dalam kurun waktu 2017-2021 yang tersebar di 40 perangkat daerah.

Tabel 2.58  
Indikator Urusan Kepegawaian dan Diklat Kota Jambi Tahun 2017-2021

No	Indikator	Satuan	Capaian Kinerja Tahun				
			2017	2018	2019	2020	2021
1.	Jumlah ASN	Orang	6.581	6326	6.213	5.816	5.624
2.	Jumlah ASN berpendidikan S-3	Orang	10	6	5	7	6
3.	Jumlah ASN berpendidikan S-2	Orang	319	333	327	347	370
4.	Jumlah ASN berpendidikan S-1	Orang	3.722	3.640	3.689	3.516	3.413

No	Indikator	Satuan	Capaian Kinerja Tahun				
			2017	2018	2019	2020	2021
5.	Jumlah ASN berpendidikan SLTA/Sederajat	Orang	1.307	1.184	1.087	937	850
6.	Jumlah ASN berpendidikan SLTP/Sederajat	Orang	97	79	70	91	41
7.	Jumlah ASN yang mengikuti Diklat Pim II	Orang	2	10	5	0	0
8.	Jumlah ASN yang mengikuti Diklat Pim III	Orang	19	15	5	0	7
9.	Jumlah ASN yang mengikuti Diklat Pim IV	Orang	7	29	30	30	0
10.	Jumlah ASN yang mengikuti Diklat Teknis setiap tahun	Orang	240	190	120	252	170
11.	Jumlah ASN yang mengikuti Diklat Prajabatan	Orang	1	1	239	-	137
12.	Jumlah ASN pensiun setiap tahun	Orang	343	317	442	329	414
13.	Jumlah kasus pelanggaran disiplin ASN dalam satu tahun yang ditangani	Kasus	36	36	35	26	14
14.	Persentase pengelolaan data kepegawaian	%	95	95	97	97	97

Sumber: BKPSDMD Kota Jambi, 2022

#### 2.1.3.4.4 Penelitian dan Pengembangan

Salah satu urusan penunjang menurut Peraturan Pemerintah Nomor 18 Tahun 2016 tentang Perangkat Daerah adalah penelitian dan pengembangan. Jumlah kajian yang telah dilaksanakan oleh Bappeda Kota Jambi Hal ini juga disebabkan masih minimnya produk penelitian yang mendukung terhadap penyusunan dokumen perencanaan pembangunan dan masih minimnya kegiatan pengembangan yang mendukung inovasi produk-produk kreatif dalam rangka pengembangan perekonomian Kota Jambi.

#### 2.1.3.4.5 Pengawasan

Dalam rangka mewujudkan pemerintahan yang baik (*good governance*), Pemerintah Kota Jambi dalam penyelenggaraan pemerintahan berusaha untuk menerapkan prinsip-prinsip profesionalitas, akuntabilitas, transparansi, pelayanan prima, demokrasi, efisiensi, efektivitas, supremasi hukum dan dapat diterima oleh seluruh masyarakat berdasarkan amanat undang-undang. Untuk mencapai hal tersebut, salah satu bentuk yang dilakukan oleh pemerintah daerah adalah dengan melakukan pengawasan terhadap berbagai penyelenggaraan pemerintah daerah. Pelaksanaan pembinaan dan pengawasan terhadap penyelenggaraan urusan pemerintahan sepenuhnya dilaksanakan oleh Inspektorat. Inspektorat mempunyai tugas melaksanakan pengawasan dan pemeriksaan atas pelaksanaan tugas rutin dan pembangunan di lingkungan Pemerintahan Kota Jambi secara berkala dan menginformasikan hasilnya kepada publik.

Pengawasan yang dilakukan oleh Inspektorat bersifat internal dalam rangka meningkatkan kinerja urusan pembangunan daerah. Dalam penyelenggaraan pemerintahan di Kota Jambi, obyek pengawasan dilakukan terhadap pelaksanaan kebijakan kepala daerah. Pengawasan internal dan pengendalian pelaksanaan kebijakan kepala daerah dilakukan dengan pemeriksaan terhadap laporan penyelenggaraan pemerintah dan tindak lanjut atas rekomendasi hasil pengawasan. Laporan hasil pemeriksaan di Kota Jambi pada tahun 2021 mencapai 410 laporan dengan kinerja laporan hasil tindak lanjut temuan hasil pengawasan yang telah disusun sangat baik yaitu mencapai 100%.

Salah satu tugas dan fungsi lain dari pelaksanaan pengawasan di daerah adalah menindak lanjuti hasil temuan dari instansi pemeriksa dari tingkat pusat, dalam hal ini Badan Pemeriksa Keuangan (BPK). Pemeriksaan laporan keuangan oleh BPK salah satunya akan menghasilkan temuan-temuan atas tindakan pengelolaan keuangan di daerah. Temuan-temuan tersebut kemudian harus ditindak lanjuti oleh Inspektorat. Sampai tahun 2021, rasio temuan BPK yang ditindaklanjuti oleh Inspektorat Kota Jambi telah mencapai 66,45%.

Dalam pelaksanaan Reformasi Birokrasi, Kota Jambi telah mampu menunjukkan kecenderungan perbaikan dan/atau sebagian besar target yang relevan terpenuhi.

Tabel 2.59  
Indikator Urusan Pengawasan Kota Jambi Tahun 2017-2021

No	Indikator	Satuan	Capaian Kinerja Tahun				
			2017	2018	2019	2020	2021
1.	Rasio temuan BPK RI yang ditindaklanjuti	%	64,52	60,07	60	66	66,45
2.	Jumlah Laporan Hasil Pemeriksaan	LHP	68	322	430	401	410
3.	Persentase laporan hasil tindak lanjut temuan hasil pengawasan yang telah disusun	%	100	100	100	100	100
4.	Persentase tenaga pemeriksa yang menguasai teknik/teori pengawasan dan penilaian akuntabilitas kinerja	%	30	40	40	88,23	77,19
5.	Meningkatnya level kapabilitas Inspektorat Kota	level	N/A	N/A	Level II	Level III	Level III
6.	Indeks Reformasi Birokrasi	indeks	55,09	55,74	71,28	N/A	N/A

Sumber: *Inspektorat Kota Jambi, 2022*

#### 2.1.3.4.6 Sekretariat Dewan

Tugas Dewan Perwakilan Rakyat Daerah (DPRD) berdasarkan Undang-Undang Nomor 23 Tahun 2014 tentang Pemerintah Daerah, adalah menyusun dan mengesahkan Peraturan Daerah serta melakukan pengawasan penyelenggaraan pemerintahan daerah. Jumlah anggota DPRD Kota Jambi tahun 2021 sebanyak 45 orang yang berasal dari 7 fraksi di DPRD, dengan perincian berdasarkan jumlah anggota berdasarkan fraksi, sebagai berikut, 8 anggota dewan dari Fraksi Demokrat, 6 anggota dewan dari Fraksi PDI-P, 7 anggota dari fraksi Gerindra, 4 anggota dari fraksi PAN, 5 anggota dewan dari fraksi Nasdem, 5 anggota dewan dari fraksi PKS, 4 anggota dari fraksi Golkar dan 6 anggota dewan dari fraksi PBRB.

Sekretariat DPRD mempunyai tugas memberikan pelayanan administratif kepada Anggota DPRD. Untuk menyelenggarakan tugas sebagaimana dimaksud, Sekretariat DPRD mempunyai fungsi a) Memfasilitasi rapat anggota DPRD; b) Pelaksanaan urusan tata usaha, rumah tangga dan perjalanan dinas anggota DPRD; c) Penyusunan rencana anggaran, pengelolaan dan pembukuan keuangan DPRD; d) Pengelolaan kehumasan, keprotokolan, perpustakaan dan dokumentasi; e) Pelaksanaan tugas lain yang diberikan oleh Pimpinan DPRD sesuai dengan tugas dan fungsinya.

Tabel 2.60  
Indikator Urusan Sekretariat DPRD Kota Jambi Tahun 2017-2021

No	Indikator	Satuan	Capaian Kinerja Tahun				
			2017	2018	2019	2020	2021
1.	PERDA yang ditetapkan	Perda	12	12	11	3	6
2.	RAPERDA yang disetujui dalam Prolegda	Ranperda	17	18	17	16	16
3.	Keputusan DPRD yang ditindaklanjuti	Kep	30	30	41	18	5
4.	Persentase Peningkatan Kapasitas Anggota DPRD	%	100	100	100	100	100

Sumber: Sekretariat DPRD Kota Jambi Kota Jambi, 2022

#### 2.1.3.4.7 Sekretariat Daerah

Sekretariat Daerah Kota Jambi merupakan salah satu perangkat daerah yang termasuk pada kelompok urusan penunjang pemerintahan. Sekretariat daerah memiliki fungsi penyusunan kebijakan pemerintahan daerah, pengkoordinasian pelaksanaan tugas dinas daerah dan lembaga teknis daerah, pemantauan dan evaluasi pelaksanaan kebijaksanaan pemerintah daerah, pembinaan administrasi dan aparatur pemerintah daerah dan pelaksanaan tugas lain yang diberikan oleh Walikota sesuai dengan tugas dan fungsinya. Untuk menjalankan tugas tersebut, Sekretariat Daerah Kota Jambi didukung oleh 9 bagian, yang meliputi: 1) Bagian Tata Pemerintahan, 2) Bagian Hukum, 3) Bagian Pembangunan, 4) Bagian Perekonomian, 5) Bagian Kesejahteraan Rakyat, 6) Bagian Organisasi, 7) Bagian Umum, 8) Bagian Kerjasama Daerah, dan 9) Bagian Protokol.

Tabel 2.61  
Indikator Urusan Sekretariat Daerah Kota Jambi Tahun 2017-2021

No	Indikator	Capaian Kinerja Tahun				
		2017	2018	2019	2020	2021
1.	Nilai LPPD	Hasil blm keluar	2,9893 (Tinggi)	Hasil belum keluar	Hasil belum keluar	Hasil belum keluar
2.	Jumlah Peraturan Daerah yang diterbitkan	5	7	10	10	6
3.	Jumlah Peraturan Kepala Daerah yang diterbitkan	5	88	66	78	39
4.	Jumlah Produk Hukum daerah yang tersosialisasikan	5	4 Perda 1 Perwal	4 Perda 3 Perwal	1 Perda 3 Perwal	2 Perda 2 Perwal



No	Indikator	Capaian Kinerja Tahun				
		2017	2018	2019	2020	2021
5.	Persentase paket pengadaan B/J yang diumumkan melalui LPSE Kota Jambi	100%	100%	100%	100%	100%
6.	Nilai LKjIP	B	B	B	A	Belum ada Review
7.	Jumlah kerjasama daerah	23	29	52	37	53
8.	Persentase publikasi kegiatan KDH/WKDH	100%	100%	100%	100%	
9.	Persentase pemenuhan pelayanan KDH/WKDH	100%	100%	100%	100%	

Sumber: Bagian Organisasi Setda-Kota Jambi Kota Jambi, 2022

#### 2.1.4 Aspek Daya Saing Daerah

Daya saing daerah didefinisikan oleh Centre for Regional and Urban Studies (CURDS), Inggris sebagai kemampuan sektor bisnis atau perusahaan pada suatu daerah dalam menghasilkan pendapatan yang tinggi serta tingkat kekayaan yang lebih merata untuk penduduknya. Daya saing daerah menilai kemampuan suatu daerah untuk bersaing dengan daerah lain dalam memproduksi dan memasarkan barang dan jasanya.

Daya saing daerah menjadi salah satu aspek tujuan penyelenggaraan otonomi daerah yang disesuaikan dengan potensi, kekhasan, dan unggulan dari daerah itu sendiri. Suatu daya saing (competitiveness) merupakan salah satu faktor kunci keberhasilan pembangunan ekonomi yang berhubungan dengan tujuan pembangunan daerah dalam mencapai tingkat kesejahteraan yang tinggi dan berkelanjutan. Untuk melihat tingkat daya saing daerah diantaranya dapat dilihat melalui indikator makro ekonomi seperti LPE dan PDRB per kapita.

##### 2.1.4.1 Fokus Kemampuan Ekonomi Daerah

Analisis kinerja atas aspek kemampuan ekonomi daerah dilakukan terhadap indikator pengeluaran konsumsi rumah tangga per kapita dan pengeluaran konsumsi non pangan per kapita. Berikut ini disajikan beberapa hasil analisis dari beberapa indikator kinerja pada fokus kemampuan ekonomi daerah sebagai berikut.

#### a. Pengeluaran Konsumsi Rumah Tangga Perkapita

Indikator pengeluaran konsumsi rumah tangga per kapita dimaksudkan untuk mengetahui tingkat konsumsi rumah tangga yang menjelaskan seberapa atraktif tingkat pengeluaran rumah tangga. Semakin besar rasio atau angka konsumsi RT semakin atraktif bagi peningkatan kemampuan ekonomi daerah. Pengeluaran konsumsi rumah tangga per kapita dapat diketahui dengan menghitung angka konsumsi RT per kapita, yaitu rata-rata pengeluaran konsumsi rumah tangga per kapita. Angka ini dihitung berdasarkan pengeluaran penduduk untuk makanan dan bukan makanan per jumlah penduduk. Makanan mencakup seluruh jenis makanan termasuk makanan jadi, minuman, tembakau, dan sirih. Bukan makanan mencakup perumahan, sandang, biaya kesehatan, sekolah, dan sebagainya.

Berdasarkan Hukum Engel/Engel Law bahwa semakin tinggi pendapatan/kesejahteraan seseorang, maka proporsi pengeluaran untuk memenuhi kebutuhan makanan akan menurun, namun sebaliknya pengeluaran untuk non makanan proporsinya akan semakin meningkat.

Data berikut menunjukkan bahwa pada periode tahun 2017-2021 pengeluaran konsumsi akhir rumah tangga mengalami peningkatan signifikan, baik dari sisi nominal (atas dasar harga berlaku) maupun secara riil (atas dasar harga konstan). Kenaikan jumlah penduduk menjadi salah satu pendorong terjadinya kenaikan nilai pengeluaran konsumsi rumah tangga. Pada gilirannya kenaikan tersebut juga akan mendorong laju pertumbuhan ekonomi secara keseluruhan.

Tabel 2.62  
Perkembangan Komponen Konsumsi Rumah  
Tangga di Kota Jambi Tahun 2017-2021

Komponen Pengeluaran	Tahun				
	2017*	2018**	2019	2020*	2021**
Total Konsumsi Rumah Tangga					
ADHB (Miliar Rp)	15.432,10	16.415,75	17.584,80	17.679,42	18.865,43
ADHK 2010 (Miliar Rp)	11.071,16	11.483,38	12.061,84	12.020,30	12.536,50
Proporsi terhadap PDRB (% ADHB)	58,69	57,00	57,40	59,91	59,11
Rata-rata konsumsi RT					
ADHB (Juta Rp)	110,05	115,70			

Komponen Pengeluaran	Tahun				
	2017*	2018**	2019	2020*	2021**
ADHK 2010 (Juta Rp)	78,95	80,94			
Rata-rata konsumsi Perkapita					
ADHB (Juta Rp)	26,11	27,45	29,08	28,92	30,82
ADHK 2010 (JutaRp)	18,73	19,20	19,95	19,66	20,48
Pertumbuhan					
Total konsumsi RT	2,46	1,05	2,43	-2,75	1,83
Perkapita	3,81	2,51	3,89	-1,42	4,16

Sumber: BPS Kota Jambi, 2022

\* Angka Sementara

\*\* Angka Sangat Sementara

Selama periode 2017-2021 proporsi pengeluaran konsumsi rumah tangga terhadap total PDRB fluktuatif, yaitu 58,69 persen (2017), 57,00 persen (2018), 57,40 persen (2019), 59,91 persen (2020) dan 59,91 persen (2021). Posisi tertinggi terjadi pada tahun 2020 dan 2021 sebesar 59,91 persen dan terendah pada tahun 2018 sebesar 57,00 persen.

Pada masa pemulihan ekonomi, biasanya institusi rumah tangga memperbaiki perilaku atau pola konsumsinya. Hal tersebut terjadi karena secara umum tingkat pendapatan masyarakat akan naik dan di sisi lain persediaan atau penawaran berbagai jenis barang dan jasa di pasar domestik bertambah. Kondisi semacam ini memicu naiknya belanja untuk keperluan konsumsi, termasuk konsumsi rumahtangga.

Secara rata-rata, konsumsi per-rumah tangga dari tahun ke tahun mengalami kenaikan, baik menurut atas dasar harga berlaku maupun atas dasar harga konstan 2010. Pada tahun 2017, setiap rumah tangga di Kota Jambi menghabiskan dana sekitar 102,69 juta Rupiah setahun untuk memenuhi kebutuhan konsumsinya. Pengeluaran tersebut meningkat menjadi 110,05 juta pada tahun 2021. Sementara itu, atas dasar harga Konstan (2010) rata-rata konsumsi per rumahtangga tumbuh pada kisaran 2 s.d 3 persen, dengan pertumbuhan tertinggi terjadi pada tahun 2017 sebesar 3,81 persen.

Di sisi lain, kenaikan rata-rata konsumsi per-kapita cenderung searah dengan kenaikan jumlah penduduk. Pertumbuhan rata-rata konsumsi perkapita menunjukkan peningkatan, baik atas dasar harga berlaku maupun atas dasar harga

konstan 2010. Kondisi ini menunjukkan rata-rata konsumsi setiap penduduk meningkat, baik secara kuantitas (volume) maupun secara nilai (termasuk peningkatan kualitas). Rata-rata konsumsi per-kapita secara “riil” meningkat pada kisaran 16,90 s.d 27,45 persen. Peningkatan tersebut tentu berpengaruh pada struktur konsumsi rumahtangga, seperti terlihat pada tabel berikut :

Tabel 2.63  
Struktur Komponen Konsumsi Rumah Tangga di Kota Jambi Tahun 2017-2021  
(Persen)

Komponen Pengeluaran	Tahun				
	2017	2018	2019	2020*	2021**
Makanan, Minuman, dan Rokok	44,25	44,20	44,62	45,19	45,64
Pakaian dan Alas Kaki	3,42	3,33	3,27	3,15	3,01
Perumahan, Perkakas, Perlengkapan dan Penyelenggaraan Rumah Tangga	16,18	16,08	15,81	15,78	15,46
Kesehatan & Pendidikan	11,95	12,15	12,64	13,16	12,97
Transportasi, Komunikasi, Rekreasi, dan Budaya	21,62	21,75	21,26	20,32	20,51
Hotel & Restoran	0,88	0,86	0,84	0,83	0,83
Lainnya	1,70	1,63	1,56	1,57	1,58
<b>Total Konsumsi</b>	<b>100</b>	<b>100</b>	<b>100</b>	<b>100</b>	<b>100</b>

Sumber: BPS Kota Jambi, 2022

Secara rata-rata dari tahun 2017 s.d 2021, nampak pada struktur konsumsi akhir rumah tangga Kota Jambi, bahwa konsumsi bukan makanan tidak jauh berbeda dengan konsumsi makanan. Proporsi pengeluaran untuk makanan cenderung masih berada pada kisaran yang sama. Proporsi untuk makanan pada masing-masing tahun mencapai 44,25 pada tahun 2017 dan 45,64 Pada tahun 2021.

Pola proporsi konsumsi di atas, menunjukkan tarik menarik antara kebutuhan rumah tangga atas makanan dan non makanan yang masih cukup kuat. Sungguhpun demikian, pengeluaran untuk kebutuhan non-makanan menjadi semakin penting sebagai akibat dari perubahan dan pengaruh tatanan ekonomi sosial dalam masyarakat. Pengeluaran tersebut di antaranya meliputi biaya untuk pendidikan, pembelian alat dan perlengkapan elektronik, pembelian alat transportasi, jasa komunikasi, jasa transportasi, jasa kesehatan, perjalanan wisata, restoran, sewa bangunan tempat tinggal, jasa hiburan dan sebagainya.

#### **2.1.4.2 Fokus Fasilitas Wilayah/Infrastruktur**

Suatu fasilitas wilayah dan infrastruktur menunjang daya saing daerah dalam hubungannya dengan ketersediaannya (availability) dalam mendukung aktivitas ekonomi daerah di berbagai sektor di daerah dan antarwilayah. Infrastruktur adalah penunjang daya saing daerah dalam hubungannya dengan ketersediaan (availability) fasilitas untuk mendukung aktivitas ekonomi daerah di berbagai sektor di daerah dan antarwilayah. Semakin lengkap ketersediaan wilayah/infrastruktur, semakin kuat dalam menghadapi daya saing daerah.

Gambaran umum kondisi daya saing daerah terkait dengan fasilitas wilayah/infrastruktur dapat dilihat dari aksesibilitas daerah, penataan wilayah, fasilitas bank dan non bank, ketersediaan air bersih, fasilitas listrik, ketersediaan restoran dan rumah makan serta ketersediaan penginapan. Namun demikian pembahasan berikut ini hanya meliputi infrastruktur yang memiliki peranan vital di Kota Jambi.

##### **a. Ketaatan terhadap Rencana Tata Ruang Wilayah (RTRW)**

Sampai dengan tahun 2021 rasio ketaatan ruang adalah sebesar 100% persen. Hal ini menggambarkan bahwa dalam memanfaatkan ruang masih taat pada aturan yang berlaku yakni belum melebihi daya tampung dan daya dukung serta juga dapat menggambarkan ketaatan warga pada regulasi RTRW serta optimalnya pengendalian tata ruang.

##### **b. Aksesibilitas Daerah**

Rasio panjang jalan terhadap jumlah kendaraan merupakan salah satu indikator penting aksesibilitas daerah yang digunakan untuk melihat ketersediaan sarana jalan terhadap jumlah kendaraan dalam rangka memberikan kemudahan/ akses bagi seluruh masyarakat dalam melakukan segala aktivitas di semua lokasi dengan kondisi dan karakteristik fisik yang berbeda. Rasio panjang jalan per jumlah kendaraan dapat dilihat pada tabel berikut.

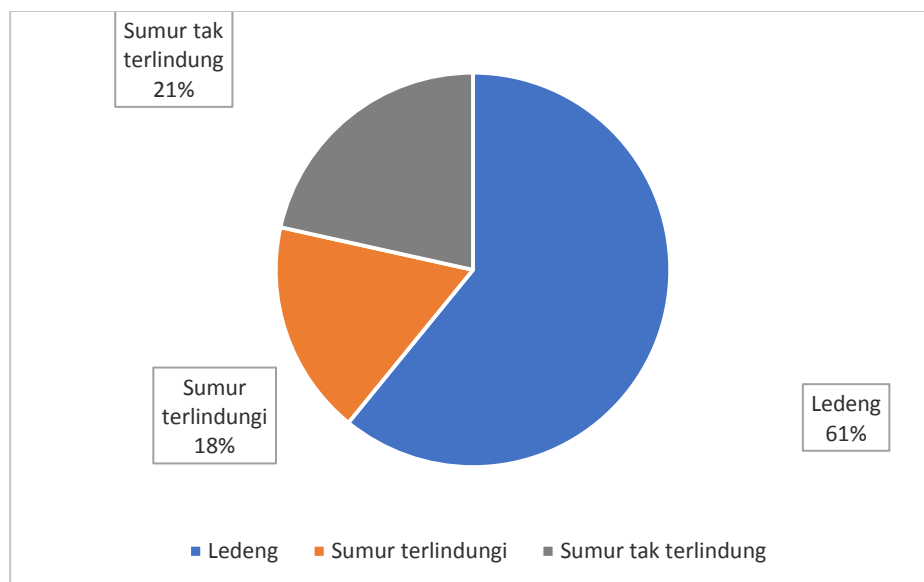
Tabel 2.64  
Rasio Panjang Jalan per Jumlah Kendaraan di Kota Jambi Tahun 2017-2021

No	Uraian	Tahun				
		2017	2018	2019	2020	2021
1.	Panjang Jalan (KM)	510,45	510,45	510,45	510,45	510,45
2.	Jumlah Kendaraan					
	a. Roda 4	dta	dta	dta	dta	
	b. Roda 2	dta	dta	dta	dta	
3.	Rasio	dta	dta	dta	dta	

Sumber: Dinas PUPR dan Dinas Perhubungan Kota Jambi, 2022

### c. Ketersediaan Air Bersih

Air bersih adalah air yang digunakan untuk keperluan sehari-hari yang kualitasnya memenuhi syarat kesehatan dan dapat diminum setelah dimasak. Sementara air minum adalah air yang melalui proses pengolahan atau tanpa proses pengolahan yang memenuhi syarat kesehatan dan dapat langsung diminum (Keputusan Menteri Kesehatan Nomor 907 Tahun 2002). Sumber air bersih dapat dibedakan atas air hujan, air sungai dan danau, mata air, air sumur dangkal, dan air sumur dalam.



Gambar 2.53  
Sumber air bersih

Tabel 2.65  
 Persentase Jumlah Rumah Tangga (RT) yang menggunakan Air Bersih di Kota  
 Jambi Tahun 2021

No	Uraian	Tahun				
		2017	2018	2019	2020	2021
1.	Ledeng (Perpipaan)	72.965	164.489	237.858	85.820	86.982
2.	Sumur Lindung	20.435	40299	60.734	23.183	25.132
3.	Sumur Tidak Terlindung	3.241	34144	37.385	29.506	30.756
4..	Total Jumlah Rumah Tangga yang menggunakan air bersih	122.389	337.604	459.993	138.509	142.870
5..	Jumlah Rumah Tangga	130.678	557.435	688.113	144.281	145.786
6..	Persentase Rumah Tangga yang menggunakan air bersih	93,66	60,56	66,85	96	98

Sumber: BPS Kota Jambi & Dinas Kesehatan Kota Jambi, 2022

#### d. Fasilitas Listrik

Gambaran umum kondisi daerah terkait dengan fasilitas listrik salah satunya dapat dilihat dari persentase jumlah rumah tangga yang menggunakan listrik. Pada tahun 2017 jumlah rumah tangga yang telah menggunakan listrik sebanyak 434.404 pelanggan. Adapun pada tahun 2021, rumah tangga pengguna listrik menurun menjadi 315.426. Gambaran secara lengkap mengenai persentase jumlah rumah tangga di Kota Jambi yang telah menggunakan listrik dalam kurun lima tahun terakhir ditampilkan pada tabel berikut.

Tabel 2.66.  
 Persentase Jumlah Rumah Tangga (RT) yang menggunakan Listrik di Kota Jambi  
 Tahun 2017-2021

No	Uraian	Tahun				
		2017	2018	2019	2020	2021
1.	Jumlah Rumah Tangga	428.587	458.187	458.187	458.187	315.426
2.	Jumlah Pelanggan PLN	470.236	502.139	533.711	562.793	350.218
3.	Rasio Elektrifikasi	1,10%	1,10%	1,10%	1,10%	

Sumber: BPS Kota Jambi, 2022

#### 2.1.4.3 Fokus Iklim Berinvestasi

Dalam rangka meningkatkan iklim investasi di daerah, hal penting yang harus diperhatikan adalah penciptaan iklim kondusif yang mendukung investasi. Indikator yang berkaitan dengan iklim investasi, antara lain kemudahan perizinan,

pengenaan pajak daerah, angka kriminalitas yang dilihat dari jumlah kejadian kejahatan dan jumlah demonstrasi.

**a. Kemudahan Perizinan**

Pembentukan daya saing investasi dipengaruhi oleh banyak faktor, salah satunya kemudahan perijinan, kemudahan dalam memperoleh perijinan dan berapa lama proses dilakukan, seperti yang dapat dilihat pada tabel di bawah ini.

Tabel 2.67.  
Lama Proses Perizinan di Kota Jambi Tahun 2021

No	Jenis Perizinan	Lama Mengurus	Jumlah Persyaratan	Biaya Resmi (rata-rata maks Rupiah)
1.	Tanda Daftar Industri (TDI)	4 Hari Kerja	8 dokumen	Gratis
2.	Izin Usaha Industri (IUI)	4 Hari Kerja	8 dokumen	Gratis
3.	Tanda Daftar Perusahaan (TDP)	4 Hari Kerja	-	Gratis
4.	Surat Izin Usaha Perdagangan (SIUP)	4 Hari Kerja	-	Gratis
5.	Tanda Daftar Gudang (TDG)	4 Hari Kerja	8 dokumen	Gratis
6.	Izin Usaha Pusat Perbelanjaan (IUPP)	4 Hari Kerja	13 dokumen	Gratis
7.	Izin Mendirikan Bangunan (IMB)	4 Hari Kerja	7	disesuaikan
8.	Izin Mendirikan Bangunan Reklame (IMBR)	4 Hari Kerja	5	disesuaikan
9.	Surat Izin Tempat Usaha (SITU)	4 Hari Kerja	7	Gratis
10.	Tanda Daftar Usaha Pariwisata (TDUP)	4 Hari Kerja	7	Gratis

Sumber : DPMPTSP Kota Jambi, 2022

**b. Pengenaan Pajak Daerah**

Jumlah penerimaan pajak daerah pada tahun 2021 sebesar Rp. 244.016.777.518,- atau hanya tercapai sebesar 81,92% dibandingkan target yang harus dicapai sebesar Rp. 297.860.000.000,- selain pajak daerah terdapat retribusi dimana pada tahun 2021 sebesar Rp. 51.923.080 atau jauh di bawah target sebesar 16% atau sebesar Rp. 325.000.000,-. Penerimaan pajak dan retribusi diperoleh dari sektor perdagangan dan jasa, yaitu pajak bumi dan bangunan, pajak hotel, pajak restoran, pajak hiburan, dan pajak reklame, serta retribusi diperoleh dari parkir.



Tabel 2.68.  
Jumlah Realisasi Pajak dan Retribusi Daerah Di Kota Jambi Tahun 2017-2021

No	Uraian	2017	2018	2019	2020	2021
1	Jumlah Pajak Daerah					
	Target	198.940.000.000	203.500.000.000	242.090.000.000	232.060.000.000	297.860.000.000
	Realisasi	201.429.136.841	215.444.433.999	256.028.625.688	216.815.393.479	244.016.777.518
	Persentase	101%	105,87%	105,76%	93,43%	81,92%
2	Jumlah Retribusi					
	Target	46.403.840.000	44.012.000.000	45.068.647.000	36.618.000.000	325.000.000
	Realisasi	43.077.425.944	40.389.059.087,09	38.541.261.596	40.479.596.104	51.923.080
	Persentase	93%	91,77%	85,22%	110,55%	16%

Sumber: BPPRD, BPKAD Kota Jambi, 2022

### c. Angka Demonstrasi

Demonstrasi ("demo") atau unjuk rasa adalah sebuah gerakan protes yang dilakukan sekumpulan orang di hadapan umum. Unjuk rasa biasanya dilakukan untuk menyatakan pendapat kelompok tersebut atau penentang kebijakan yang dilaksanakan suatu pihak atau dapat pula dilakukan sebagai sebuah upaya penekanan secara politik oleh kepentingan kelompok. Unjuk rasa umumnya dilakukan oleh kelompok mahasiswa dan orang-orang yang tidak setuju dengan pemerintah dan yang menentang kebijakan pemerintah, atau para buruh yang tidak puas dengan perlakuan majikannya. Namun unjuk rasa juga dilakukan oleh kelompok-kelompok lainnya dengan tujuan lainnya. Unjuk rasa kadang dapat menyebabkan pengrusakan terhadap benda-benda. Hal ini dapat terjadi akibat keinginan menunjukkan pendapat para pengunjung rasa yang berlebihan. Demonstrasi di Kota Jambi didominasi oleh demonstrasi politik. Salah satu permasalahan diantaranya adalah berkaitan dengan Kejadian demo di Kota Jambi bisa dilihat di tabel berikut ini.

Tabel 2.69.  
Jumlah Demonstrasi Di Kota Jambi Tahun 2017-2021

No	Uraian	Tahun				
		2017	2018	2019	2020	2021
1.	Demonstrasi Politik	tad	6	-	-	1
2.	Demonstrasi Ekonomi	tad	-	5	2	2
3.	Demonstrasi Mogok Kerja	tad	-	1	-	-
Jumlah		tad	6	6	2	3

Sumber: Badan Kesbangpol Kota Jambi, 2022

#### **2.1.4.4 Fokus Sumber Daya Manusia**

Sumberdaya manusia (SDM) merupakan aset pembangunan suatu wilayah yang sangat penting dalam peningkatan kesejahteraan masyarakat secara umum. Sumberdaya manusia yang tangguh, mandiri, berkualitas baik fisik maupun mental akan menjadi modal bagi suatu wilayah dalam mengolah sumberdaya yang ada, memanfaatkan potensi, dan menjawab permasalahan pembangunan yang ada. Pembangunan SDM di Kota Jambi diarahkan untuk menyiapkan SDM yang terampil, inovatif, kompetitif, dan disiplin dalam rangka meningkatkan laju pembangunan daerah. Indikator pembangunan SDM dapat dilihat dari kualitas tenaga kerja dan tingkat ketergantungan penduduk pada suatu wilayah.

##### **a. Kualitas Tenaga Kerja**

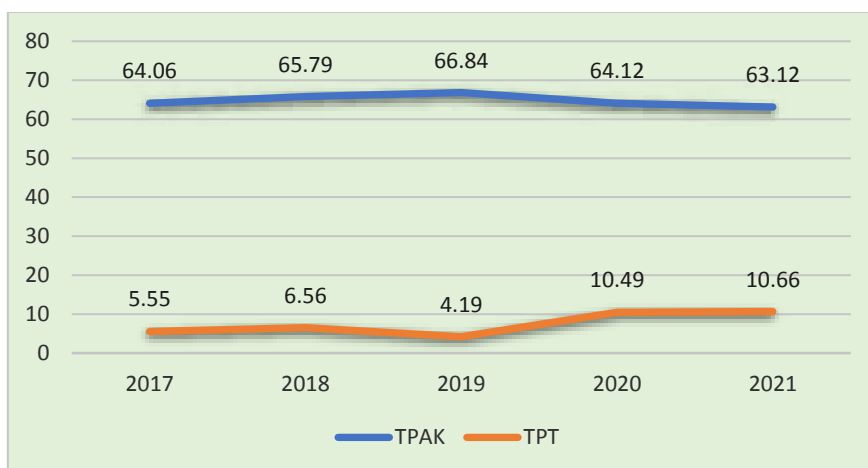
SDM yang berkualitas akan meningkatkan daya saing dan perkembangan investasi yang masuk di suatu daerah. Kualitas tenaga kerja yang rendah mengakibatkan kesempatan kerja semakin kecil dan terbatas, karena mayoritas perusahaan-perusahaan atau lapangan kerja lainnya lebih memilih tenaga kerja yang berkualitas baik. Selain itu, kualitas tenaga kerja juga ditentukan oleh kondisi internal tenaga kerja itu sendiri seperti : motivasi kerja, keahlian/ketrampilan, pengalaman kerja, serta sikap dan perilaku. Salah satu ukuran kualitas SDM yang terkait dengan kualitas tenaga kerja adalah tingkat pendidikan angkatan kerja. Angkatan kerja yang berkualitas memiliki daya saing lebih dalam mengisi kesempatan kerja baik di dalam maupun luar negeri.

Jumlah angkatan kerja selama periode 2017 sampai dengan 2021 terus mengalami peningkatan. Pada tahun 2017 jumlah angkatan kerja sebanyak 284.018 meningkat menjadi 307.022 pada tahun 2021. Namun dibandingkan tahun sebelumnya angkatan kerja pada tahun 2021 mengalami penurunan menjadi 294.349. Ini terlihat pada gambar berikut.



Gambar 2.54  
Perkembangan Ketenagakerjaan Di Kota Jambi Tahun 2017-2021

Dari sisi jenjang pendidikan, angkatan kerja Kota Jambi juga memiliki kualitas pendidikan yang cukup baik. Pemerintah Kota Jambi telah menetapkan Upah Minimum Kota (UMK) yang terus meningkat disesuaikan dengan perkembangan harga serta kemampuan pemberi kerja. Nilai UMK Kota Jambi tahun 2017 sebesar Rp. 1.710.000 per pekerja per bulan dan meningkat menjadi Rp. 2.930.000 per pekerja per bulan pada tahun 2021. Peningkatan ini menunjukkan positifnya pertumbuhan perekonomian di Kota Jambi sehingga dapat mensejahterakan masyarakat.



Sumber: BPS Provinsi Jambi, 2021

Gambar 2.55  
TPAK dan TPT Di Kota Jambi Tahun 2017-2021

Tingkat pengangguran terbuka di tahun 2021 mencapai 10,66% mengalami peningkatan tajam dibandingkan tahun sebelumnya. Hal ini dikarenakan dunia mengalami pandemi Covid sehingga kondisi ini ikut berimbas pada kondisi tenaga kerja di kota Jambi. Karena adanya beberapa kebijakan dalam menghadapi pandemi ini sehingga perekonomian mengalami kelesuan sehingga banyak pekerja yang di PHK. Beberapa kebijakan di gelontorkan pemerintah untuk mengantisipasi kenaikan jumlah pengangguran.

Setiap tahun angkatan kerja mengalami peningkatan dengan tingkat pendidikan yang memadai. Hal ini memberikan tantangan tersendiri bagi pemerintah dan dijawab pemerintah dengan membuat kebijakan - kebijakan pembangunan yang mampu menyediakan lapangan pekerjaan serta dapat menyerap surplus tenaga kerja cukup banyak (labour intensive).

Tabel 2.70.  
Rasio Lulusan S1/S2/S3 Di Kota Jambi Tahun 2017-2021

No	Uraian	Tahun				
		2017	2018	2019	2020	2021
1.	Jumlah lulusan S1	42.479	45.329	47.839	24.257	25.758
2.	Jumlah lulusan S2	3.637	3.892	4.135	2.664	2.879
3.	Jumlah lulusan S3	254	269	279	249	274
4.	Jumlah lulusan S1/S2/S3	46.370	49.490	52.253	27.170	28.911
5.	Jumlah penduduk	610.854	614.329	616.355	620.703	621.365
6.	Rasio lulusan S1/S2/S3 ((4/5)x10000)	759,10	805,59	847,77		

Sumber: Dinas Kependudukan dan Capil Kota Jambi, 2022

#### b. Tingkat Ketergantungan

Selain itu, salah satu fokus dalam aspek sumber daya manusia adalah angka dependency ratio/rasio ketergantungan, yang menunjukkan tingkat ketergantungan SDM produktif (15-64) tahun terhadap usia nonproduktif (0-15

dan 65+). Per tahun 2021, rasio ketergantungan Kota Jambi berada pada angka 43,86 dimana angka ini meningkat dibandingkan tahun sebelumnya. Dimana pada tahun 2020 sebesar 43,68. Hal ini menunjukkan perkembangan yang kurang baik, dimana masyarakat dengan usia produktif tidak memiliki kemampuan untuk menghasilkan pendapatan bagi masyarakat yang kurang produktif.

Tabel 2.71.  
Rasio Ketergantungan Di Kota Jambi Tahun 2017-2021

No	Uraian	Tahun				
		2017	2018	2019	2020	2021
1.	Jumlah Penduduk Usia < 15 tahun	147.899	147.302	147.827	155.255	155.558
2.	Jumlah Penduduk usia > 64 tahun	22.947	24.189	25.014	29.040	31.078
3.	Jumlah Penduduk Usia Tidak Produktif (1) &(2)	170.846	171.491	172.841	184.295	186.636
4.	Jumlah Penduduk Usia 15-64 tahun	420.288	426.612	431.897	421.905	425.526
5.	Rasio ketergantungan (3) / (4)	40,65	40,20	40,02	43,68	43,86

Sumber: BPS Kota Jambi, 2022

## **2.3 PERMASALAHAN PEMBANGUNAN DAERAH**

Permasalahan pokok pembangunan di Kota Jambi secara umum dapat terpilah dalam Kualitas sumber daya manusia yang masih perlu ditingkatkan; Belum optimalnya penyelenggaraan tata kelola pemerintahan yang baik (Good Governance); Belum optimalnya pembangunan tata ruang dan penyediaan infrastruktur dasar; serta Inovasi dan daya saing nilai tambah produksi pada sektor perekonomian masih perlu ditingkatkan.

### **2.3.1. Permasalahan Daerah yang Berhubungan Dengan Prioritas Dan Sasaran Pembangunan Daerah**

Permasalahan pembangunan di Kota Jambi diidentifikasi melalui analisa data dan informasi berdasarkan gambaran umum kondisi pembangunan daerah di Kota Jambi, bahwa tidak semua data mencerminkan peningkatan atau penurunan capaian sasaran. Namun hal ini dapat diidentifikasi sebagai akar permasalahan di Kota Jambi dengan dasar bahwa Kota Jambi sebagai Ibukota dan Pusat Kegiatan Nasional (PKN) Provinsi Jambi.

Berdasarkan presentase jumlah penduduk miskin Kota Jambi dari tahun ketahun mengalami penurunan tetapi apabila dilihat dari jumlah penduduk mengalami peningkatan. Bertambahnya jumlah warga miskin berdasarkan data BPS Kota Jambi penduduk miskin pada tahun 2017 yaitu sebesar 52.080 atau 8,84% dari total jumlah penduduk. Data menunjukkan tingginya jumlah dan persentase penduduk miskin di Kota Jambi disebabkan oleh masih rendahnya pemberdayaan penduduk miskin, untuk itu diperlukan penyediaan akses kebutuhan dasar (misalnya: pendidikan, kesehatan, air bersih) dan pemberdayaan warga miskin; serta peningkatan perlindungan masalah sosial dan perbaikan kualitas lingkungan permukiman.

Berdasarkan hasil analisis gambaran umum kondisi daerah, serta memperhatikan hasil evaluasi pelaksanaan program kegiatan pembangunan daerah sampai dengan tahun berjalan dan realisasinya dengan target akhir RPJMD maka permasalahan pembangunan daerah Kota Jambi dapat dirumuskan sebagai berikut:

1. Belum optimalnya daya saing sumber daya manusia yang masih perlu ditingkatkan lagi dengan akar permasalahan yaitu: Belum optimalnya

kualitas pelayanan pendidikan (Rendahnya kualitas daya saing siswa, Rendahnya daya tampung sekolah, Rendahnya kualitas lulusan yang dapat diterima di SMA favorit, Kurangnya sarana dan prasarana pendidikan, Rendahnya kompetensi tenaga pendidik, Tidak optimalnya penerapan Kurikulum K13, Distribusi tenaga pendidik tidak merata), layanan kesehatan yang belum optimal, disebabkan oleh Rendahnya kualitas kesehatan masyarakat, Tingginya penduduk yang terpapar penyakit menular, Rendahnya supras pelayanan kesehatan dasar, Rendahnya kualitas tenaga kesehatan, Masih kurangnya Alat kesehatan, Tingginya Masyarakat dengan pola hidup tidak sehat. Serta masih rendahnya kualitas dan penyerapan tenaga kerja lokal dan belum optimalnya penyelesaian Konflik terhadap ketenagakerjaan.

2. Daya saing daerah dalam bidang ekonomi yang masih perlu didorong dan diperkuat, dengan akar permasalahan yaitu: Rendahnya ketersediaan produk lokal di pasaran, Rendahnya Kualitas Produk dan daya saing UMKM/IKM, Rendahnya kualitas pengelolaan sarana prasarana perdagangan, Rendahnya kreativitas dalam pengelolaan kepariwisataan, Rendahnya pembinaan, koordinasi dan sinergi antar stakeholders kepariwisataan, dan masih minimnya penyelenggaraan event berskala Nasional/Internasional.
3. Penyelenggaraan tata kelola pemerintahan yang baik (Good Governance) dengan akar permasalahan yaitu: masih belum optimalnya implementasi e-government pada seluruh perangkat daerah dan pelayanan publik.
4. Pelayanan infrastruktur publik, permukiman dan lingkungan hidup merupakan isu strategis yang perlu mendapat perhatian. Hal ini ditandai dengan masih luasnya kawasan permukiman kumuh, masih banyaknya rumah tidak layak huni, belum optimalnya capaian rumah tangga bersanitasi seperti kurangnya ketersediaan layanan air minum perpipaan, pengelolaan limbah, dan penanganan sampah, masih terdapat genangan air saat musim hujan, belum optimalnya jaringan drainase dan belum optimalnya pelayanan parkir.

### 2.3.2. Identifikasi Permasalahan Penyelenggaraan Urusan Pemerintahan Daerah

Dari permasalahan pembangunan daerah di Kota Jambi dan dengan memperhatikan lingkungan strategis daerah, maka dapat dirumuskan isu strategis pembangunan Kota Jambi tahun 2022 sebagai berikut:

1. Upaya yang dilakukan dalam penanggulangan kemiskinan dilakukan: menyediakan akses kebutuhan dasar pendidikan dan kesehatan bagi warga miskin; meningkatkan perlindungan sosial melalui kualitas permukiman, perlindungan terhadap penyandang masalah sosial dan meningkatkan kualitas sarpras rehabsos; serta melakukan pemberdayaan kepada warga miskin dengan cara penguatan kelembagaan.
2. Upaya untuk meningkatkan daya saing sumber daya manusia dengan :
  - Meningkatkan kualitas pelayanan pendidikan melalui peningkatan kompetensi tenaga kependidikan dan pemenuhan sarana dan prasarana pendidikan serta optimalisasi distribusi guru.
  - Meningkatkan layanan kesehatan melalui penyediaan sarana dan prasarana kesehatan dasar dan rujukan, optimalisasi tindakan preventif, promotif, dan kuratif.
  - Meningkatkan kualitas dan penyerapan tenaga kerja lokal melalui pendidikan dan pelatihan vokasi.
3. Upaya untuk meningkatkan Daya saing daerah dalam bidang ekonomi melalui penyediaan kualitas produk lokal yang berdaya saing, penyediaan sarana prasarana perdagangan, meningkatkan sinergisitas antar *stakeholders* kepariwisataan, dan penyelenggaraan job fair.
4. Optimalisasi Penyelenggaraan tata kelola pemerintahan yang baik (*Good Governance*) melalui penyediaan sarana dan prasarana TIK.
5. Peningkatan Pelayanan infrastruktur publik, permukiman dan lingkungan hidup melalui penanganan kawasan permukiman kumuh, bedah rumah, peningkatan SR air bersih, mengurangi genangan air melalui pembangunan jaringan drainase yang terintegrasi dan penyediaan pelayanan Sarana dan prasarana perhubungan darat.



## 2.2. EVALUASI PELAKSANAAN PROGRAM DAN KEGIATAN RKPJ TAHUN 2020 DAN REALISASI RPJMD

No	Sasaran	Kode	Usuran/Bidang Usuran Pemerintahan Daerah Dan Program/Kegiatan	Indikator Kinerja Program (Outcome)/ Kegiatan (output)	Target RPJMD Kota Jambi pada Tahun 2024 (Akhir Periode RPJMD)		Realisasi Capaian Kinerja RPJMD Kota Jambi sampai dengan RKPJ Tahun Lalu (2020)		Target Kinerja dan Anggaran RKPJ Kota Jambi Tahun Berjalan (Tahun 2021) yang Dievaluasi		Realisasi Kinerja Pada Triwulan IV		Realisasi Capaian Kinerja dan Anggaran RKPJ Kota Jambi yang Dievaluasi (Tahun 2021)		Realisasi Kinerja dan Anggaran RPJMD Kota Jambi s/d Tahun 2021		Tingkat Capaian Kinerja dan Realisasi Anggaran RPJMD s/d Tahun 2021 (%)		Perangkat Daerah Penanggung Jawab
					K	Rp	K	Rp	K	Rp	K	Rp	K	Rp	K	Rp	K	Rp	
1	2	3	4	5	6		7		8		12		13		14 = 7 + 13		15 = 14/6 x 100%		16
			<b>URUSAN WAJIB PELAYANAN DASAR</b>																
			<b>BIDANG URUSAN PENDIDIKAN</b>																
	Meningkatkan Kualitas Lulusan Pendidikan Dasar		Program Penunjang Usuran Pemerintahan Daerah Kabupaten/Kota	Meningkatnya Inde Reformasi Birokrasi	B	710,792,500,000			B NILAI	334,421,038,874			B NILAI	300,978,711,773					DINAS PENDIDIKAN
			Kegiatan Perencanaan, Penganggaran, dan Evaluasi Kinerja Perangkat Daerah	Nilai AKIP (A)					NILAI AKIP (A)	824,234,059	-	-	NILAI AKIP (A)	550,906,720					
		1	Penyusunan Dokumen Perencanaan Perangkat Daerah	Jumlah Dokumen Perencanaan yang dapat disusun					4 dokumen	692,967,529	-	-	4 dokumen	419,942,620	88,822,900			#DIV/0!	
		2	Koordinasi dan Penyusunan Laporan Capaian Kinerja dan Ikhtisar Realisasi Kinerja SKPD	Tersusunnya LAKIP					1 dokumen	17,224,800			1 dokumen	17,178,600					
		3	Evaluasi Kinerja Perangkat Daerah	Terlaksananya Evaluasi Kinerja Perangkat Daerah					4 Dokumen	114,041,730			4 Dokumen	113,785,500					
			Kegiatan Administrasi Keuangan Perangkat Daerah	Tertib Pengelolaan Administrasi Keuangan					100%	327,957,061,719			100%	295,615,323,938					
		1	Penyediaan Gaji dan Tunjangan ASN	Jumlah Pembayaran Gaji dan Tunjangan ASN					2699 orang	326,897,822,369			2699 orang	294,902,472,995					
		2	Penyediaan Administrasi Pelaksanaan Tugas ASN	Jumlah Administrasi Pelaksanaan Tugas ASN					2699 orang	1,084,050			2699 orang	1,036,800					
		3	Pelaksanaan Penatausahaan dan Pengujian/Verifikasi Keuangan SKPD	Jumlah Pelaksanaan Penatausahaan dan Pengujian/ Verifikasi Keuangan SKPD					85 dokumen	885,226,900			85 dokumen	638,489,400					
		4	Koordinasi dan Pelaksanaan Akuntansi SKPD	Penyusunan Akuntansi dan Pelaporan Keuangan					12 dokumen	162,285,000			12 dokumen	66,723,743					
		5	Koordinasi dan Penyusunan Laporan Keuangan Akhir Tahun SKPD	Jumlah Laporan Keuangan Akhir Tahun					1 dokumen	5,787,300			1 dokumen	2,577,000					
		6	Koordinasi dan Penyusunan Laporan Keuangan Bulanan/Triwulanan/Semesteran SKPD	Jumlah Laporan Keuangan Bulanan/Semesteran					12 dokumen	2,829,000			12 dokumen	2,113,000					
		7	Penyusunan Pelaporan dan Analisis Prognosis Realisasi Anggaran	Jumlah Laporan Prognosis Realisasi Anggaran					1 dokumen	2,027,100			1 dokumen	1,911,000					
			Kegiatan Administrasi Barang Milik Daerah pada Perangkat Daerah	Tertib Pengelolaan Administrasi Barang Milik Daerah					100%	1,143,013,650			100%	977,103,450					
		1	Penyusunan Perencanaan Kebutuhan Barang Milik Daerah SKPD	Jumlah Dokumen Penyusunan Perencanaan Kebutuhan Barang Milik Daerah					1 Dokumen	3,422,700			1 Dokumen	600,000					
		2	Pengamanan Barang Milik Daerah SKPD	Jumlah Pengamanan Barang Milik Daerah					767 Unit Rumah Dinas	80,415,400			767 Unit Rumah Dinas	79,474,600					
		3	Koordinasi dan Penilaian Barang Milik Daerah SKPD	Jumlah Dokumen Penilaian Barang Milik Daerah					1 Dokumen	1,800,000			1 Dokumen	0					
		4	Pembinaan, Pengawasan, dan Pengendalian Barang Milik Daerah pada SKPD	Jumlah Pembinaan, Pengawasan dan Pengendalian Barang milik Daerah					189 Satuan Pendidikan	24,000,000			189 Satuan Pendidikan	11,625,000					

No	Sasaran	Kode	Urusan/Bidang Urusan Pemerintahan Daerah Dan Program/Kegiatan	Indikator Kinerja Program (Outcome)/ Kegiatan (output)	Target RPJMD Kota Jambi pada Tahun 2024 (Akhir Periode RPJMD)		Realisasi Capaian Kinerja RPJMD Kota Jambi sampai dengan RKPD Tahun Lalu (2020)		Target Kinerja dan Anggaran RKPD Kota Jambi Tahun Berjalan (Tahun 2021) yang Dievaluasi		Realisasi Kinerja Pada Triwulan IV		Realisasi Capaian Kinerja dan Anggaran RKPD Kota Jambi yang Dievaluasi (Tahun 2021)		Realisasi Kinerja dan Anggaran RPJMD Kota Jambi s/d Tahun 2021		Tingkat Capaian Kinerja dan Realisasi Anggaran RPJMD s/d Tahun 2021 (%)		Perangkat Daerah Penanggung Jawab
					K	Rp	K	Rp	K	Rp	K	Rp	K	Rp	K	Rp	K	Rp	
1	2	3	4	5	6		7		8		12		13		14 = 7 + 13		15 = 14/6 x 100%		16
		5	Rekonsiliasi dan Penyusunan Laporan Barang Milik Daerah pada SKPD	Jumlah Laporan Barang Milik daerah					12 Dokumen	8,847,500			12 Dokumen	7,847,350					
		6	Penatausahaan Barang Milik Daerah pada SKPD	Jumlah Dokumen Penatausahaan Barang Milik Daerah					12 Dokumen	1,021,978,050			12 Dokumen	875,006,500					
		7	Pemanfaatan Barang Milik Daerah SKPD	Jumlah Dokumen Pemanfaatan Barang Milik Daerah					1 Dokumen	2,550,000			1 Dokumen	2,550,000					
			Kegiatan Administrasi Kepegawaian Perangkat Daerah	Tertib Administrasi Kepegawaian					100%	177,384,900			100%	176,599,400					
		1	Pengadaan Pakaian Dinas Beserta Atribut Kelengkapannya	Jumlah Pakaian Dinas Beserta Atribut Kelengkapannya					161 stel	117,650,000			161 stel	117,364,500					
		2	Bimbingan Teknis Implementasi Peraturan Perundang-Undangan	Bimbingan Teknis Implementasi Peraturan Perundang-Undangan					1 kali	59,734,900			1 kali	59,234,900					
			Kegiatan Administrasi Umum Perangkat Daerah	Tertib Pengelolaan Administrasi Umum					100%	1,816,229,147			100%	1,357,450,528					
		1	Penyediaan Komponen Instalasi Listrik/Penerangan Bangunan Kantor	Jumlah Penyediaan Komponen Instalasi Listrik/Penerangan Bangunan Kantor					50 buah/pcs	7,656,000			50 buah/pcs	6,960,000					
		2	Penyediaan Peralatan dan Perlengkapan Kantor	Jumlah Penyediaan Peralatan dan Perlengkapan Kantor					4 Jenis	766,639,800			4 Jenis	748,342,900					
		3	Penyediaan Bahan Logistik Kantor	Jumlah Penyediaan Bahan Logistik Kantor					1 tahun	194,407,747			1 tahun	185,425,807					
		4	Penyediaan Barang Cetak dan Penggandaan	Jumlah Barang Cetak dan Penggandaan					112.000 lembar	44,385,000			112.000 lembar	17,754,177					
		5	Fasilitasi Kunjungan Tamu	Jumlah Kunjungan Tamu					1 tahun	30,000,000			1 tahun	16,350,000					
		6	Penyelenggaraan Rapat Koordinasi dan Konsultasi SKPD	Jumlah Penyelenggaraan Rapat Koordinasi dan Konsultasi SKPD					80 kali	773,140,600			80 kali	382,617,644					
			Kegiatan Pengadaan Barang Milik Daerah Penunjang Urusan Pemerintah Daerah	Tertib Pengadaan Barang Milik Daerah					100%	479,050,000			100%	435,600,000					
		1	Pengadaan Kendaraan Perorangan Dinas Atau Kendaraan Dinas Jabatan	Pengadaan Kendaraan Perorangan Dinas atau Kendaraan Dinas Jabatan					1 unit	479,050,000			1 unit	435,600,000					
			Kegiatan Penyediaan Jasa Penunjang Urusan Pemerintahan Daerah	Tersedianya Jasa Penunjang Urusan Pemerintahan Daerah					100%	564,940,400			100%	480,245,467					
		1	Penyediaan Jasa Komunikasi, Sumber Daya Air dan Listrik	Jumlah Jasa Komunikasi Jumlah Jasa Listrik Jumlah Jasa Sumber Daya Air					8 rekening 8 rekening 5 rekening	263,000,000			8 rekening 8 rekening 5 rekening	197,487,367					
		2	Penyediaan Jasa Pelayanan Umum Kantor	Jumlah Penyediaan Jasa Pelayanan umum Kantor					11 orang	301,940,400			10 orang	282,758,100					
			Kegiatan Pemeliharaan Barang Milik Daerah Penunjang Urusan Pemerintahan	Terpeliharanya Barang Milik Daerah					100%	1,459,124,999			100%	1,385,482,270					
		1	Penyediaan Jasa Pemeliharaan, Biaya Pemeliharaan dan Pajak Kendaraan Perorangan Dinas atau Kendaraan Dinas Jabatan	Jumlah Penyediaan Jasa Pemeliharaan, Biaya Pemeliharaan, dan Pajak Kendaraan Perorangan Dinas atau Kendaraan Dinas Jabatan					1 unit	48,000,000			1 unit	46,139,600					

No	Sasaran	Kode	Urusan/Bidang Urusan Pemerintahan Daerah Dan Program/Kegiatan	Indikator Kinerja Program (Outcome)/ Kegiatan (output)	Target RPJMD Kota Jambi pada Tahun 2024 (Akhir Periode RPJMD)		Realisasi Capaian Kinerja RPJMD Kota Jambi sampai dengan RKPD Tahun Lalu (2020)		Target Kinerja dan Anggaran RKPD Kota Jambi Tahun Berjalan (Tahun 2021) yang Dievaluasi		Realisasi Kinerja Pada Triwulan IV		Realisasi Capaian Kinerja dan Anggaran RKPD Kota Jambi yang Dievaluasi (Tahun 2021)		Realisasi Kinerja dan Anggaran RPJMD Kota Jambi s/d Tahun 2021		Tingkat Capaian Kinerja dan Realisasi Anggaran RPJMD s/d Tahun 2021 (%)		Perangkat Daerah Penanggung Jawab
					K	Rp	K	Rp	K	Rp	K	Rp	K	Rp	K	Rp	K	Rp	
1	2	3	4	5	6		7		8		12		13		14 = 7 + 13		15 = 14/6 x 100%		16
		2	Penyediaan Jasa Pemeliharaan, Biaya Pemeliharaan, Pajak, dan Perizinan Kendaraan Dinas Operasional atau Lapangan	Jumlah Penyediaan Jasa Pemeliharaan, Biaya Pemeliharaan, dan Pajak dan Perizinan Kendaraan Dinas Operasional atau Lapangan					107 unit	633,989,999			107 unit	589,582,034					
		3	Pemeliharaan Peralatan dan Mesin Lainnya	Jumlah Pemeliharaan Peralatan dan mesin lainnya					30 unit	42,185,000			30 unit	17,539,636					
		4	Pemeliharaan/Rehabilitasi Gedung Kantor dan Bangunan Lainnya	Jumlah Pemeliharaan/Rehabilitasi Gedung Kantor dan Bangunan Lainnya					1 unit	734,950,000			1 unit	732,221,000					
		Program Pengelolaan Pendidikan		Meningkatnya Angka Partisipasi Murni (APM) SD	14,65	142,817,025,477			99.49%	144,797,798,435			99%	135,937,001,209					
		Kegiatan Pengelolaan Pendidikan Sekolah Dasar		Meningkatnya Sekolah Dasar yang sesuai Standar Nasional Pendidikan (SNP)					90%	94,571,417,529			90%	89,493,771,233					
		1	Pembangunan Ruang Unit Kesehatan Sekolah	Jumlah SD yang mendapatkan pembangunan Ruang UKS					11 SD	1,446,950,000			7 SD	908,174,814					
		2	Pembangunan Perpustakaan Sekolah	Jumlah SD yang mendapatkan pembangunan perpustakaan sekolah					7 SD	2,058,000,000			3 SD	845,561,693					
		3	Pembangunan Sarana, Prasarana dan Utilitas Sekolah	Jumlah SD yang mendapatkan pembangunan sarana prasarana dan utilitas sekolah					18 SD	2,424,300,002			18 SD	2,409,934,402					
		4	Pengadaan Mebel Sekolah	Jumlah SD yang mendapatkan pengadaan mebel sekolah					56 SD	3,365,374,100			56 SD	2,644,965,200					
		5	Penyediaan Biaya Personil Peserta Didik Sekolah Dasar	Jumlah peserta didik SD yang mendapatkan bantuan penyediaan biaya personil					1409 peserta didik SD	885,695,239			1409 peserta didik SD	727,027,490					
		6	Pengadaan Alat Praktik dan Peraga Siswa	Jumlah SD yang mendapatkan pengadaan alat praktik dan peraga siswa					67 SD	17,760,067,000			67 SD	16,897,729,803					
		7	Penyelenggaraan Proses Belajar dan Ujian bagi Peserta Didik	Jumlah SD yang mendapatkan fasilitasi peningkatan kualitas KBM kurikulum 2013					100 SD	76,924,594			100 SD	60,124,594					
		8	Pembinaan Minat, Bakat dan Kreativitas Siswa	Jumlah Peserta Didik SD yang berprestasi akademik dan non akademik					489 Orang	582,953,961			489 Orang	305,413,110					
		9	Penyediaan Pendidik dan Tenaga Kependidikan bagi Satuan Pendidikan Sekolah Dasar	Jumlah Jasa Pendidik dan Tenaga Kependidikan Tingkat SD					1674 Orang	24,450,509,280			1674 Orang	24,150,241,100					
		10	Pengembangan Karir Pendidik dan Tenaga Kependidikan pada Satuan Pendidikan Sekolah Dasar	Jumlah Guru Bersertifikat Kepala Sekolah (NUKS)					250 orang	811,911,840			-	-					

No	Sasaran	Kode	Urusan/Bidang Urusan Pemerintahan Daerah Dan Program/Kegiatan	Indikator Kinerja Program (Outcome)/ Kegiatan (output)	Target RPJMD Kota Jambi pada Tahun 2024 (Akhir Periode RPJMD)		Realisasi Capaian Kinerja RPJMD Kota Jambi sampai dengan RKPD Tahun Lalu (2020)		Target Kinerja dan Anggaran RKPD Kota Jambi Tahun Berjalan (Tahun 2021) yang Dievaluasi		Realisasi Kinerja Pada Triwulan IV		Realisasi Capaian Kinerja dan Anggaran RKPD Kota Jambi yang Dievaluasi (Tahun 2021)		Realisasi Kinerja dan Anggaran RPJMD Kota Jambi s/d Tahun 2021		Tingkat Capaian Kinerja dan Realisasi Anggaran RPJMD s/d Tahun 2021 (%)		Perangkat Daerah Penanggung Jawab
					K	Rp	K	Rp	K	Rp	K	Rp	K	Rp	K	Rp	K	Rp	
1	2	3	4	5	6		7		8		12		13		14 = 7 + 13		15 = 14/6 x 100%		16
		11	Pembinaan Kelembagaan dan Manajemen Sekolah	Jumlah SD yang mendapatkan pembinaan/kelembagaan dan manajemen sekolah					250 orang	13,623,600			250 orang	13,623,600					
		12	Pengelolaan Dana BOS Sekolah Dasar	Jumlah SD yang mendapatkan pengelolaan dana BOS sekolah dasar					164 SD	40,611,884,913			164 SD	40,474,980,427					
		13	Peningkatan Kapasitas Pengelolaan Dana BOS Sekolah Dasar	Jumlah SD yang mendapatkan peningkatan kapasitas pengelolaan dana BOS sekolah dasar					164 SD	83,223,000			164 SD	55,995,000					
			Kegiatan Pengelolaan Pendidikan Sekolah Menengah Pertama	Meningkatnya Sekolah Menengah Pertama yang sesuai Standar Nasional Pendidikan (SNP)					85%	39,432,636,596			85%	37,907,595,121					
		1	Rehabilitasi Sedang/Berat Ruang Kelas Sekolah	Jumlah SMP yang mendapatkan Rehabilitasi Sedang/Berat Ruang Kelas Sekolah					5 SMP	2,786,343,000			5 SMP	2,735,534,682					
		2	Rehabilitasi Sedang/Berat Ruang Guru Sekolah	Jumlah SMP yang mendapatkan Rehabilitasi Sedang/Berat Ruang Guru Sekolah					2 SMP	83,090,000			2 SMP	82,301,871					
		3	Rehabilitasi Sedang/Berat Perpustakaan Sekolah	Jumlah SMP yang mendapatkan Rehabilitasi Sedang/Berat Perpustakaan Sekolah					1 satuan pendidikan	241,660,000			1 satuan pendidikan	230,420,000					
		4	Rehabilitasi Sedang/Berat Laboratorium	Jumlah SMP yang mendapatkan Rehabilitasi Sedang/Berat Laboratorium					1 SMP	323,184,000			1 SMP	317,156,092					
		5	Rehabilitasi Sedang/Berat Sarana, Prasarana dan Utilitas Sekolah	Jumlah SMP yang mendapatkan Rehabilitasi Sedang/Berat Sarana, Prasarana dan Utilitas Sekolah					8 SMP	1,367,641,522			8 SMP	1,179,744,603					
		6	Pengadaan Mebel Sekolah	Diselenggarakan oleh Masyarakat						966,369,700			-	561,935,350					
		7	Penyediaan Biaya Personil Peserta Didik Sekolah Menengah Pertama	Jumlah peserta didik SMP yang mendapatkan bantuan penyediaan biaya personil					1000 Peserta Didik SMP	1,324,534,710			1000 Peserta Didik SMP	1,118,438,010					
		8	Pengadaan Alat Praktikum dan Peraga Siswa	Jumlah SMP yang mendapatkan Pengadaan Alat Praktikum dan Peraga Siswa					6 SMP	1,691,948,000			6 SMP	1,632,993,153					
		9	Penyelenggaraan Proses Belajar dan Ujian bagi Peserta Didik	Terselenggaranya Ujian Sekolah bagi Peserta Didik SMP dan penyusunan soal US					5 Mapel	100,834,400			5 Mapel	77,865,400					
		10	Penyiapan dan Tindak Lanjut Evaluasi Satuan Pendidikan Sekolah Menengah Pertama	Terlaksananya Penerimaan Peserta Didik Baru (PPDB) pada Satuan Pendidikan SMP Negeri					25 SMP	202,077,970			25 SMP	200,817,700					
		11	Pembinaan Minat, Bakat dan Kreativitas Siswa	Jumlah Peserta Didik SMP yang berprestasi Akademik dan Non Akademik					230 Peserta Didik SMP	382,750,410			230 Peserta Didik SMP	243,912,300					

No	Sasaran	Kode	Urusan/Bidang Urusan Pemerintahan Daerah Dan Program/Kegiatan	Indikator Kinerja Program (Outcome)/ Kegiatan (output)	Target RPJMD Kota Jambi pada Tahun 2024 (Akhir Periode RPJMD)		Realisasi Capaian Kinerja RPJMD Kota Jambi sampai dengan RKPD Tahun Lalu (2020)		Target Kinerja dan Anggaran RKPD Kota Jambi Tahun Berjalan (Tahun 2021) yang Dievaluasi		Realisasi Kinerja Pada Triwulan IV		Realisasi Capaian Kinerja dan Anggaran RKPD Kota Jambi yang Dievaluasi (Tahun 2021)		Realisasi Kinerja dan Anggaran RPJMD Kota Jambi s/d Tahun 2021		Tingkat Capaian Kinerja dan Realisasi Anggaran RPJMD s/d Tahun 2021 (%)		Perangkat Daerah Penanggung Jawab
					K	Rp	K	Rp	K	Rp	K	Rp	K	Rp	K	Rp	K	Rp	
1	2	3	4	5	6		7		8		12		13		14 = 7 + 13		15 = 14/6 x 100%		16
		12	Penyediaan Pendidik dan Tenaga Kependidikan bagi Satuan Pendidikan Sekolah Menengah Pertama	Jumlah Jasa Pendidik dan Tenaga Kependidikan Tingkat SMP					469 Orang	7,715,055,141			469 Orang	7,572,392,510					
		13	Pengembangan Karir Pendidik dan Tenaga Kependidikan pada Satuan Pendidikan Sekolah Menengah Pertama	Jumlah Guru/Pendidik SMP yang mendapatkan Sosialisasi Tunjangan Profesi Guru dan Penguatan MGMP					100%	158,323,897			70%	100,355,500					
		14	Pengelolaan Dana BOS Sekolah Menengah Pertama	Jumlah SMP yang mendapatkan pengelolaan dana BOS SMP					25 SMP	21,968,331,380			25 SMP	21,739,085,530					
		15	Peningkatan Kapasitas Pengelolaan Dana BOS Sekolah Menengah Pertama	Jumlah SMP yang mendapatkan peningkatan kapasitas pengelolaan dana BOS SMP					25 SMP	120,492,466			25 SMP	114,642,420					
			Kegiatan Pengelolaan Pendidikan Anak Usia Dini (PAUD)	Meningkatnya Satuan Pendidikan Anak Usia Dini (PAUD) yang sesuai Standar Nasional Pendidikan (SNP)					65%	8,694,651,310			65%	6,884,066,195					
		1	Pengadaan Perlengkapan Siswa PAUD	Jumlah Peserta Didik PAUD yang memperoleh					1000 peserta didik PAUD	136,709,400			1000 peserta didik PAUD	16,714,800					
		2	Penyelenggaraan Proses Belajar PAUD	Jumlah Guru PAUD yang memperoleh pembinaan/pembelajaran					55 Guru PAUD	67,213,994			55 Guru PAUD	66,766,340					
		3	Penyediaan Pendidik dan Tenaga Kependidikan bagi Satuan PAUD	Jumlah Jasa Pendidik dan Tenaga Kependidikan Satuan PAUD					300 Orang	794,359,110			300 Orang	783,861,100					
		4	Pembinaan Kelembagaan dan Manajemen PAUD	Jumlah PAUD yang mendapat pembinaan/kelembagaan dan manajemen PAUD					345 PAUD	291,340,530			345 PAUD	272,412,200					
		5	Pengelolaan Dana BOP PAUD	Jumlah PAUD yang mendapatkan pengelolaan dana BOP PAUD					345 PAUD	7,405,028,276			345 PAUD	5,744,311,755					
			Kegiatan Pengelolaan Pendidikan Nonformal/Kesetaraan	Meningkatnya Pendidikan Non Formal/Kesetaraan yang sesuai Standar Nasional Pendidikan (SNP)					72.90 persen	2,099,093,000			72.90 persen	1,651,568,660					
		1	Pengadaan Perlengkapan Pendidikan Nonformal/Kesetaraan	Jumlah Peserta Didik Pendidikan Non Formal/Kesetaraan yang mendapatkan perlengkapan pendidikan					300 Peserta Didik	40,099,400									
		2	Penyediaan Biaya Personil Peserta Didik Nonformal/Kesetaraan	Jumlah Peserta Didik Pendidikan Non Formal/Kesetaraan yang menerima pembebasan biaya pendidikan					60 Siswa PNF/Kesetaraan	36,000,000									
		3	Penyelenggaraan Proses Belajar Nonformal/Kesetaraan	jumlah anak putus sekolah yang memperoleh layanan pendidikan kecakapan hidup					140 Peserta Didik PKH	34,354,626			140 Peserta Didik PKH	32,464,800					

No	Sasaran	Kode	Urusan/Bidang Urusan Pemerintahan Daerah Dan Program/Kegiatan	Indikator Kinerja Program (Outcome)/ Kegiatan (output)	Target RPJMD Kota Jambi pada Tahun 2024 (Akhir Periode RPJMD)		Realisasi Capaian Kinerja RPJMD Kota Jambi sampai dengan Tahun Lalu (2020)		Target Kinerja dan Anggaran RKPD Kota Jambi Tahun Berjalan (Tahun 2021) yang Dievaluasi		Realisasi Kinerja Pada Triwulan IV		Realisasi Capaian Kinerja dan Anggaran RKPD Kota Jambi yang Dievaluasi (Tahun 2021)		Realisasi Kinerja dan Anggaran RPJMD Kota Jambi s/d Tahun 2021		Tingkat Capaian Kinerja dan Realisasi Anggaran RPJMD s/d Tahun 2021 (%)		Perangkat Daerah Penanggung Jawab
					K	Rp	K	Rp	K	Rp	K	Rp	K	Rp	K	Rp	K	Rp	
1	2	3	4	5	6		7		8		12		13		14 = 7 + 13		15 = 14/6 x 100%		16
		4	Penyediaan Pendidik dan Tenaga Kependidikan bagi Satuan Pendidikan Nonformal/Kesetaraan	Jumlah Jasa Pendidik dan Tenaga Kependidikan Non Formal/Kesetaraan					16 Orang	85,894,354			16 Orang	85,412,540					
		5	Pengelolaan Dana BOP Sekolah Nonformal/Kesetaraan	Jumlah Sekolah Nonformal/Kesetaraan yang Mendapatkan Dana BOP Sekolah Nonformal/Kesetaraan					14 PNF/Kesetaraan	1,902,744,620			14 PNF/Kesetaraan	1,533,691,320					
		<b>Program Pengembangan Kurikulum</b>		<b>Meningkatnya Kompetensi Peserta Didik Terhadap Kearifan Lokal</b>	4,32	35,008,543			75 Persen	27,574,820			75 Persen	22,207,500					
		Kegiatan Penetapan Kurikulum Muatan Lokal Pendidikan Dasar		Meningkatnya Implementasi Kurikulum Mulok pada Satuan Pendidikan Dasar					86%	27,574,820			86%	22,207,500					
		1	Penyusunan Silabus Muatan Lokal Pendidikan Dasar	Tersusunnya silabus muatan lokal pendidikan dasar (Tingkat SD)					1 Buku	27,574,820			1 Buku	22,207,500					
		<b>Program Pengendalian Izin Pendidikan</b>		<b>Tertib Pengelolaan Perizinan Pendidikan</b>	100%	166,062,088			5%	33,914,585			5%	33,862,900					
		Kegiatan Penerbitan Izin PAUD dan Pendidikan Nonformal yang Diselenggarakan oleh Masyarakat		Penerbitan Izin PAUD dan Pendidikan Non Formal yang diselenggarakan Oleh Masyarakat sesuai dengan Peraturan dan ketentuan yang berlaku					100%	33,914,585			100%	33,862,900					
		1	Pengendalian dan Pengawasan Perizinan PAUD dan Pendidikan Nonformal yang Diselenggarakan oleh Masyarakat	Jumlah Perizinan PAUD dan Pendidikan Non Formal yang Diselenggarakan oleh Masyarakat					40 PAUD dan PNF	33,914,585			40 PAUD dan PNF	33,862,900					
		<b>URUSAN WAJIB PELAYANAN DASAR</b>																	
		<b>BIDANG URUSAN KESEHATAN</b>																	
Meningkatkan Derajat Kesehatan		<b>Program Penunjang Urusan Pemerintahan Daerah Kabupaten/Kota</b>		<b>Indeks Reformasi Birokrasi Perangkat Daerah</b>	100%	423,844,597,712			349,151,673,215			100	313,489,096,623						DINAS KESEHATAN
		Kegiatan Perencanaan, Penganggaran,							100%	38,823,465			100%	31,924,110					
		1	Penyusunan Dokumen Perencanaan Perangkat Daerah	Jumlah Dokumen Renstra dan Renja Perangkat Dokumen					100%	5,774,701			100%	5,770,400					
		2	Koordinasi dan Penyusunan Dokumen RKA-SKPD	Tersedianya Dokumen RKA					100%	4,999,683			100%	3,706,530					
		3	Koordinasi dan Penyusunan Dokumen Perubahan RKA-SKPD	Tersedianya Dokumen RKA Perubahan					100%	4,999,683			100%	3,481,530					
		4	Koordinasi dan Penyusunan DPA-SKPD	Tersedianya Dokumen DPA-SKPD					100%	4,999,683			100%	3,150,000					
		5	Koordinasi dan Penyusunan Perubahan DPA-SKPD	Tersedianya Dokumen DPA Perubahan					100%	4,999,683			100%	3,481,530					
		6	Koordinasi dan Penyusunan Laporan Capaian Kinerja dan Ikhtisar Realisasi Kinerja SKPD	Jumlah Koordinasi dan Sinkronisasi Perencanaan Perangkat daerah Jumlah Laporan Capaian Kinerja dan Ikhtisar Realisasi Kinerja SKPD					100%	4,050,095			100%	3,661,450					
		7	Evaluasi Kinerja Perangkat Daerah	Jumlah Dokumen Evaluasi Perangkat Daerah					100%	8,999,937			100%	8,672,670					

No	Sasaran	Kode	Urusan/Bidang Urusan Pemerintahan Daerah Dan Program/Kegiatan	Indikator Kinerja Program (Outcome)/ Kegiatan (output)	Target RPJMD Kota Jambi pada Tahun 2024 (Akhir Periode RPJMD)		Realisasi Capaian Kinerja RPJMD Kota Jambi sampai dengan RPKD Tahun Lalu (2020)		Target Kinerja dan Anggaran RPKD Kota Jambi Tahun Berjalan (Tahun 2021) yang Dievaluasi		Realisasi Kinerja Pada Triwulan IV		Realisasi Capaian Kinerja dan Anggaran RPKD Kota Jambi yang Dievaluasi (Tahun 2021)		Realisasi Kinerja dan Anggaran RPJMD Kota Jambi s/d Tahun 2021		Tingkat Capaian Kinerja dan Realisasi Anggaran RPJMD s/d Tahun 2021 (%)		Perangkat Daerah Penanggung Jawab
					K	Rp	K	Rp	K	Rp	K	Rp	K	Rp	K	Rp	K	Rp	
1	2	3	4	5	6		7		8		12		13		14 = 7 + 13		15 = 14/6 x 100%		16
			Administrasi Keuangan Perangkat Daerah	Jumlah Pembayaran gaji dan Tunjangan ASN					100%	126,127,693,249			100%	125,025,900,214					
		1	Penyediaan Gaji dan Tunjangan ASN	Jumlah Pembayaran Gaji dan Tunjangan ASN					100%	124,964,298,110			100%	124,038,976,614					
		2	Pelaksanaan Penatausahaan dan Pengujian/Verifikasi Keuangan SKPD	Jumlah Jasa Tenaga Administrasi Keuangan, Aset dan Penggandaan/Jasa					100%	1,130,853,600			100%	965,694,600					
		3	Koordinasi dan Penyusunan Laporan Keuangan Akhir Tahun SKPD	Jumlah Dokumen Akuntansi dan Pelaporan Keuangan					100%	11,679,639			100%	6,765,000					
		4	Pengelolaan dan Penyajian Bahan Tanggapan Pemeriksaan	Jumlah Hasil Tanggapan					100%	2,996,400			100%	-					
		5	Koordinasi dan Penyusunan Laporan Keuangan Bulanan/Triwulanan/Semesteran SKPD	Jumlah Laporan Keuangan Bulanan/Semesteran					100%	17,865,500			100%	14,464,000					
			Administrasi Barang Milik Daerah pada							13,136,200				12,842,000					
		1	Rekonsiliasi dan Penyusunan Laporan Barang Milik Daerah pada SKPD	Jumlah Rekonsiliasi Laporan Barang Milik Daerah					100%	13,136,200			100%	12,842,000					
			Administrasi Kepegawaian Perangkat							75,492,193				73,437,004					
		1	Peningkatan Sarana dan Prasarana Disiplin Pegawai	Jumlah Pengadaan mesin/kartu absen					100%	45,000,000			100%	44,975,700					
		2	Pendidikan dan Pelatihan Pegawai Berdasarkan Tugas dan Fungsi	Jumlah pendidikan dan Pelatihan Formal					100%	2,000,000			100%	0					
		3	Sosialisasi Peraturan Perundang-Undangan	Jumlah Sosialisasi Peraturan Perundang-undangan					100%	16,397,414			100%	16,397,414					
		4	Bimbingan Teknis Implementasi Peraturan Perundang-Undangan	Jumlah Bimbingan Teknis Implementasi Peraturan dan Perundang undangan					100%	12,094,779			100%	12,063,890					
			Administrasi Umum Perangkat Daerah							374,009,125				326,463,337					
		1	Penyediaan Komponen Instalasi Listrik/Penerangan Bangunan Kantor	Jumlah Komponen instalasi listrik dan penerangan bangunan kantor					100%	29,973,350			100%	29,695,050					
		2	Penyediaan Barang Cetak dan Penggandaan	Jumlah Cetak dan Penggandaan					100%	117,001,775			100%	89,501,687					
		3	Fasilitasi Kunjungan Tamu	Jumlah makanan dan minuman					100%	76,428,000			100%	74,901,200					
		4	Penyelenggaraan Rapat Koordinasi dan Konsultasi SKPD	Jumlah rapat koordinasi dan konsultasi keluar daerah					100%	150,606,000			100%	132,365,400					
			Pengadaan Barang Milik Daerah							474,601,500				448,862,335					
		1	Pengadaan Peralatan dan Mesin Lainnya	Terlaksananya Pengadaan Peralatan dan Mesin Lainnya					100%	474,601,500			100%	448,862,335					
			Penyediaan Jasa Penunjang Urusan							2,210,745,555				1,715,648,527					
		1	Penyediaan Jasa Komunikasi, Sumber Daya Air dan Listrik	Terlaksananya Penyediaan Jasa Komunikasi, Sumber Daya Air dan Listrik					100%	1,570,538,455			100%	1,079,295,427					
		2	Penyediaan Jasa Pelayanan Umum Kantor	Terlaksananya Penyediaan Jasa Pelayanan Umum Kantor					100%	640,207,100			100%	636,353,100					
			Pemeliharaan Barang Milik Daerah							1,456,337,800				1,321,783,900					

No	Sasaran	Kode	Urusan/Bidang Urusan Pemerintahan Daerah Dan Program/Kegiatan	Indikator Kinerja Program (Outcome)/ Kegiatan (output)	Target RPJMD Kota Jambi pada Tahun 2024 (Akhir Periode RPJMD)		Realisasi Capaian Kinerja RPJMD Kota Jambi sampai dengan RKPD Tahun Lalu (2020)		Target Kinerja dan Anggaran RKPD Kota Jambi Tahun Berjalan (Tahun 2021) yang Dievaluasi		Realisasi Kinerja Pada Triwulan IV		Realisasi Capaian Kinerja dan Anggaran RKPD Kota Jambi yang Dievaluasi (Tahun 2021)		Realisasi Kinerja dan Anggaran RPJMD Kota Jambi s/d Tahun 2021		Tingkat Capaian Kinerja dan Realisasi Anggaran RPJMD s/d Tahun 2021 (%)		Perangkat Daerah Penanggung Jawab
					K	Rp	K	Rp	K	Rp	K	Rp	K	Rp	K	Rp	K	Rp	
1	2	3	4	5	6		7		8		12		13		14 = 7 + 13		15 = 14/6 x 100%		16
		1	Penyediaan Jasa Pemeliharaan, Biaya Pemeliharaan dan Pajak Kendaraan Perorangan Dinas atau Kendaraan Dinas Jabatan	Terlaksananya Penyediaan Jasa Pemeliharaan, Biaya Pemeliharaan dan Pajak Kendaraan Perorangan Dinas atau Kendaraan Dinas Jabatan					100%	163,996,800			100%	142,873,400					
		2	Penyediaan Jasa Pemeliharaan, Biaya Pemeliharaan, Pajak, dan Perizinan Kendaraan Dinas Operasional atau Lapangan	Terlaksananya Penyediaan Jasa Pemeliharaan, Pajak, dan Perizinan Kendaraan Dinas Operasional atau Lapangan					100%	437,195,000			100%	351,420,900					
		3	Pemeliharaan/Rehabilitasi Sarana dan Prasarana Pendukung Gedung Kantor atau Bangunan Lainnya	Terlaksananya Pemeliharaan/Rehabilitasi Sarana dan Prasarana Pendukung Gedung Kantor atau Bangunan Lainnya					100%	855,146,000			100%	827,489,600					
			Peningkatan Pelayanan BLUD						100%	78,911,238,830			100%	60,951,466,438					
		1	Pelayanan dan Penunjang Pelayanan BLUD						100%	78,911,238,830			100%	60,951,466,438					
			Penyediaan Fasilitas Pelayanan						100%	66,180,911,192			100%	64,204,263,748					
		1	Pengembangan Rumah Sakit	Tersedianya Rumah Sakit yang Ditingkatkan Sarana, Prasarana, Alat Kesehatan dan SDM agar Sesuai Standar Jenis Pelayanan Rumah Sakit yang Memenuhi Rasio Tempat Tidur Terhadap Jumlah Penduduk Minimal 1:1000					100%	26,741,900,000			100%	26,399,077,500					
		2	Rehabilitasi dan Pemeliharaan Rumah Sakit	Terlaksananya Pemeliharaan Sarana, Prasarana dan Alat Kesehatan Rumah Sakit agar Sesuai Standar Jenis Pelayanan Rumah Sakit Berdasarkan Kelas Rumah Sakit yang Memenuhi Rasio Tempat Tidur Terhadap Jumlah Penduduk Minimal 1:1000					100%	1,998,200,000			100%	1,988,642,500					
		3	Rehabilitasi dan Pemeliharaan Puskesmas						100%	2,858,705,400			100%	2,854,128,200					
		4	Pengadaan Sarana Fasilitas Pelayanan Kesehatan						100%	2,091,063,650			100%	1,884,191,450					
		5	Pengadaan Prasarana dan Pendukung Fasilitas Pelayanan Kesehatan						100%	2,836,911,596			100%	2,811,423,290					
		6	Pengadaan Alat Kesehatan/Alat Penunjang Medik Fasilitas Pelayanan Kesehatan						100%	22,357,935,588			100%	21,366,755,061					
		7	Pengadaan dan Pemeliharaan Alat Kalibrasi	Terlaksananya Pengadaan dan Pemeliharaan Alat Kalibrasi					100%	90,000,000			100%	89,019,700					
		8	Pengadaan Obat, Vaksin	Persentase Ketersediaan Obat Esensial Obat di Puskesmas					100%	2,210,474,027			100%	2,027,139,387					



No	Sasaran	Kode	Urusan/Bidang Urusan Pemerintahan Daerah Dan Program/Kegiatan	Indikator Kinerja Program (Outcome)/ Kegiatan (output)	Target RPJMD Kota Jambi pada Tahun 2024 (Akhir Periode RPJMD)		Realisasi Capaian Kinerja RPJMD Kota Jambi sampai dengan Tahun Lalu (2020)		Target Kinerja dan Anggaran RKPD Kota Jambi Tahun Berjalan (Tahun 2021) yang Dievaluasi		Realisasi Kinerja Pada Triwulan IV		Realisasi Capaian Kinerja dan Anggaran RKPD Kota Jambi yang Dievaluasi (Tahun 2021)		Realisasi Kinerja dan Anggaran RPJMD Kota Jambi s/d Tahun 2021		Tingkat Capaian Kinerja dan Realisasi Anggaran RPJMD s/d Tahun 2021 (%)		Perangkat Daerah Penanggung Jawab
					K	Rp	K	Rp	K	Rp	K	Rp	K	Rp	K	Rp	K	Rp	
1	2	3	4	5	6		7		8		12		13		14 = 7 + 13		15 = 14/6 x 100%		16
		9	Pengadaan Bahan Habis Pakai	Terlaksananya pengadaan bahan habis pakai					100%	4.995.720.931			100%	4.783.886.660					
			Penyediaan Layanan Kesehatan untuk						100%	64.060.606.533			100%	52.519.664.752					
		1	Pengelolaan Pelayanan Kesehatan Ibu Hamil	Terlaksananya orientasi Yankes SNPKPR dan Kespro caten Terlaksananya pengkajian dan pembelajaran audik Maternal Perinatal (AMP) untuk BPM dan Puskesmas Terlaksananya Bimbingan Teknis Aplikasi SIKOMO untuk forum KEPO					100%	485.606.205			100%	345.634.588					
		2	Pengelolaan Pelayanan Kesehatan Ibu Bersalin	Terlaksananya orientasi pelaksanaan puskesmas PONEC dan RS PONEC Terlaksananya orientasi pelayanan kesehatan neonatal essensial Terlaksananya orientasi teknis pelayanan maternal sesuai standar Terlaksananya pembelajaran audit maternal perinatal (ANP) Terpenuhinya biaya persalinan di Fasyankes					100%	1.091.260.937			100%	1.039.447.519					
		3	Pengelolaan Pelayanan Kesehatan Bayi Baru Lahir	Terlaksananya orientasi kohort (ibu, bayi, balita terintegrasi dengan triple eliminasi Terlaksananya orientasi pelayanan kesehatan neonatal essensial Terlaksananya orientasi pelayanan Kesehatan neonatal Essensial					100%	69.351.998			100%	46.994.800					
		4	Pengelolaan Pelayanan Kesehatan Balita	Terlaksananya pertemuan surveilans kematian bayi dan Balita					100%	773.681.253			100%	585.128.310					
		5	Pengelolaan Pelayanan Kesehatan pada Usia Pendidikan Dasar	Terlaksananya Pembinaan UKS kesekolah Terlaksananya pelatihan Dokter kecil tingkat Kota Jambi					100%	314.279.030			100%	157.515.200					
		6	Pengelolaan Pelayanan Kesehatan pada Usia Lanjut	Jumlah Puskesmas yang menjalankan pelayanan Kesehatan lansia					100%	244.126.781			100%	139.861.710					
		7	Pengelolaan Pelayanan Kesehatan Penderita Hipertensi	Jumlah Penderita Hipertensi yang Mendapatkan Pelayanan Kesehatan Sesuai Standar					100%	13.283.400			100%	1.740.000					
		8	Pengelolaan Pelayanan Kesehatan Penderita Diabetes Melitus	Jumlah Penderita Diabetes Melitus yang Mendapatkan Pelayanan Kesehatan Sesuai Standar					100%	11.520.000			100%	1.200.000					

No	Sasaran	Kode	Urusan/Bidang Urusan Pemerintahan Daerah Dan Program/Kegiatan	Indikator Kinerja Program (Outcome)/ Kegiatan (output)	Target RPJMD Kota Jambi pada Tahun 2024 (Akhir Periode RPJMD)		Realisasi Capaian Kinerja RPJMD Kota Jambi sampai dengan RKPD Tahun Lalu (2020)		Target Kinerja dan Anggaran RKPD Kota Jambi Tahun Berjalan (Tahun 2021) yang Dievaluasi		Realisasi Kinerja Pada Triwulan IV		Realisasi Capaian Kinerja dan Anggaran RKPD Kota Jambi yang Dievaluasi (Tahun 2021)		Realisasi Kinerja dan Anggaran RPJMD Kota Jambi s/d Tahun 2021		Tingkat Capaian Kinerja dan Realisasi Anggaran RPJMD s/d Tahun 2021 (%)		Perangkat Daerah Penanggung Jawab	
					K	Rp	K	Rp	K	Rp	K	Rp	K	Rp	K	Rp	K	Rp		K
1	2	3	4	5	6		7		8		12		13		14 = 7 + 13		15 = 14/6 x 100%		16	
		9	Pengelolaan Pelayanan Kesehatan Orang dengan Gangguan Jiwa Berat	Jumlah Orang yang Mendapatkan Pelayanan Kesehatan Orang dengan Gangguan Jiwa Berat Sesuai Standar					100%	38,180,700			100%	15,156,100						
		10	Pengelolaan Pelayanan Kesehatan Orang Terduga Tuberkulosis	Jumlah Orang Terduga Menderita Tuberkulosis yang Mendapatkan Pelayanan Sesuai Standar					100%	170,469,710			100%	72,817,500						
		11	Pengelolaan Pelayanan Kesehatan Orang dengan Risiko Terinfeksi HIV	Terlaksananya Pengendalian HIV AIDS					100%	109,334,600			100%	98,967,800						
		12	Pengelolaan Pelayanan Kesehatan bagi Penduduk pada Kondisi Kejadian Luar Biasa (KLB)	Jumlah Dokumen Hasil Pengelolaan Pelayanan Kesehatan bagi Penduduk pada Kondisi Kejadian Luar Biasa (KLB) Sesuai Standar					100%	3,932,221,259			100%	1,724,655,266						
		13	Pengelolaan Pelayanan Kesehatan bagi Penduduk Terdampak Krisis Kesehatan Akibat Bencana dan/atau Berpotensi Bencana	Jumlah Dokumen Hasil Pengelolaan Pelayanan Kesehatan bagi Penduduk Terdampak Krisis Kesehatan Akibat Bencana dan/atau Berpotensi Bencana Sesuai Standar					100%	2,505,523,137			100%	1,265,917,596						
		14	Pengelolaan Pelayanan Kesehatan Gizi Masyarakat	Terlaksananya Desiminasi informasi tentang gizi seimbang ASI Eksklusif dan PMBA Terlaksananya pembinaan pengelolaan pelayanan Kesehatan balita di puskesmas Terlaksananya penguatan dalam pelaksanaan pedoman gizi seimbang termasuk isi piirngku Terlaksananya peningkatan kapasitas dan orientasi kader tentang penilaian pertumbuhan dan perkembangan balita Terlaksananya peningkatan kapasitas petugas dalam pelaporan indikator-indikator berbasis Sigizi terlaksananya pertemuan orientasi proses asuhan gizi puskesmas Terlaksananya pertemuan penguatan tata laksana gizi buruk Terlaksananya sosialisasi dan koordinasi pendidikan gizi melalui pemberian makanan tambahan lokal					100%	956,056,779			100%	741,236,470						

No	Sasaran	Kode	Urusan/Bidang Urusan Pemerintahan Daerah Dan Program/Kegiatan	Indikator Kinerja Program (Outcome)/ Kegiatan (output)	Target RPJMD Kota Jambi pada Tahun 2024 (Akhir Periode RPJMD)		Realisasi Capaian Kinerja RPJMD Kota Jambi sampai dengan RKPD Tahun Lalu (2020)		Target Kinerja dan Anggaran RKPD Kota Jambi Tahun Berjalan (Tahun 2021) yang Dievaluasi		Realisasi Kinerja Pada Triwulan IV		Realisasi Capaian Kinerja dan Anggaran RKPD Kota Jambi yang Dievaluasi (Tahun 2021)		Realisasi Kinerja dan Anggaran RPJMD Kota Jambi s/d Tahun 2021		Tingkat Capaian Kinerja dan Realisasi Anggaran RPJMD s/d Tahun 2021 (%)		Perangkat Daerah Penanggung Jawab	
					K	Rp	K	Rp	K	Rp	K	Rp	K	Rp	K	Rp	K	Rp		K
1	2	3	4	5	6		7		8		12		13		14 = 7 + 13		15 = 14/6 x 100%		16	
		15	Pengelolaan Pelayanan Kesehatan Kerja dan Olahraga	Terlaksananya koordinasi Pos UKK Terlaksananya pemantauan kebugaran anak sekolah Terlaksananya pembinaan dan pengawasan kesehatan karyawan TFU Terlaksananya penguatan GP2SP Terlaksananya pengukuran kebugaran karyawan insitusi/Perusahaan Terlaksananya sosialisasi K3 di Insitusi/Perusahaan Terlaksananya pengukuran kebugaran anak sekolah					100%	156,028,696			100%	115,122,560						
		16	Pengelolaan Pelayanan Kesehatan Lingkungan	Terlaksananya monitoring Pasca ODF Terlaksananya orientasi lima pilar STBM Terlaksananya pembinaan pengolahan depot air minum Terlaksananya pemicuan STBM Terlaksananya penyuluhan pengelolaan tempat pengolahan makanan Terlaksananya sosialisasi limbah COVID 19 di Fasyankes					100%	462,342,151			100%	293,476,777						
		17	Pengelolaan Pelayanan Promosi Kesehatan	Terlaksananya Pengelolaan Pelayanan Promosi Kesehatan					100%	276,716,720			100%	138,643,400						
		18	Pengelolaan Pelayanan Kesehatan Tradisional, Akupuntur, Asuhan Mandiri, dan Tradisional Lainnya	Jumlah Kecamatan yang menjalankan asuhan mandiri Jumlah Puskesmas yang Menjalankan Pelayanan Kesehatan Tradisional dengan Pelayanan Akupuntur					100%	80,547,022			100%	80,547,022						
		19	Pengelolaan Surveilans Kesehatan	Terlaksananya Pengelolaan Surveilans Kesehatan					100%	622,189,170			100%	455,106,955						
		20	Pengelolaan Pelayanan Kesehatan Jiwa dan NAPZA	Terlaksananya Pertemuan pertemuan Kesehatan Penyakit jiwa dan NAPZA					100%	102,325,242			100%	79,990,242						
		21	Pengelolaan Upaya Kesehatan Khusus	Terlaksananya Khitanan Massal Terlaksananya Pelayanan Kesehatan Jamaah Haji Terlaksananya pengobatan massal					100%	151,108,109			100%	129,263,109						

No	Sasaran	Kode	Urusan/Bidang Urusan Pemerintahan Daerah Dan Program/Kegiatan	Indikator Kinerja Program (Outcome)/ Kegiatan (output)	Target RPJMD Kota Jambi pada Tahun 2024 (Akhir Periode RPJMD)		Realisasi Capaian Kinerja RPJMD Kota Jambi sampai dengan RKPD Tahun Lalu (2020)		Target Kinerja dan Anggaran RKPD Kota Jambi Tahun Berjalan (Tahun 2021) yang Dievaluasi		Realisasi Kinerja Pada Triwulan IV		Realisasi Capaian Kinerja dan Anggaran RKPD Kota Jambi yang Dievaluasi (Tahun 2021)		Realisasi Kinerja dan Anggaran RPJMD Kota Jambi s/d Tahun 2021		Tingkat Capaian Kinerja dan Realisasi Anggaran RPJMD s/d Tahun 2021 (%)		Perangkat Daerah Penanggung Jawab
					K	Rp	K	Rp	K	Rp	K	Rp	K	Rp	K	Rp	K	Rp	
1	2	3	4	5	6		7		8		12		13		14 = 7 + 13		15 = 14/6 x 100%		16
		22	Pelayanan Kesehatan Penyakit Menular dan Tidak Menular	Peningkatan kapasitas SDM Terlaksananya upaya pengendalian Penyakit Menular dan tidak Menular pada kelompok orang yang berisiko Tersedianya BHP untuk skринing PTN					100%	1.785,768,457			100%	1.176,487,617					
		23	Pengelolaan Jaminan Kesehatan Masyarakat	Terlaksananya sosialisasi Jamkes Program Jambi Bugar Tersedianya premi Masyarakat tidak mampu yang mendapat jaminan kesehatan					100%	17.821,811,259			100%	14,570,013,259					
		24	Pengambilan dan Pengiriman Spesimen Penyakit Potensial KLB ke Laboratorium Rujukan/Nasional	Terdistribusinya Spesimen Penyakit Potensial KLB ke Lab Rujukan/Nasional					100%	79,653,500			100%	32,658,000					
		25	Penyelenggaraan Kabupaten/Kota Sehat	Terlaksananya Pembinaan Forum Kecamatan Sehat Terlaksananya Pembinaan Forum Kelurahan Sehat					100%	148,075,040			100%	133,434,005					
		26	Operasional Pelayanan Rumah Sakit	Terlaksananya Pelayanan Rumah Sakit Pemerintah					100%	14,185,512,869			100%	13,526,362,540					
		27	Operasional Pelayanan Puskesmas	Bantuan Operasional Kesehatan Operasional BLUD Puskesmas					100%	2,873,319,542			100%	2,410,583,832					
		28	Operasional Pelayanan Fasilitas Kesehatan Lainnya	Terlaksananya Operasional PMI Kota Jambi					100%	14,469,264,715			100%	13,036,911,973					
		29	Investigasi Awal Kejadian Tidak Diharapkan (Kejadian Ikutan Pasca Imunisasi dan Pemberian Obat Massal)	Terlaksananya Investigasi Awal Kejadian Tidak Diharapkan (Kejadian Ikutan Pasca Imunisasi dan Pemberian Obat Massal)					100%	20,760,000			100%	-					
		30	Pelaksanaan Kewaspadaan Dini dan Respon Wabah	Terlaksananya pembinaan Pelaksanaan sistem Kewaspadaan Dini dan Respon Wabah					100%	110,288,252			100%	104,790,602					
			Penyelenggaraan Sistem Informasi Kesehatan secara Terintegrasi	Terlaksananya kegiatan pengelolaan sistem informasi kesehatan					100%	62,219,779			100%	61,245,490					
		1	Pengelolaan Sistem Informasi Kesehatan	Terlaksananya kegiatan pengelolaan sistem informasi kesehatan					100%	62,219,779			100%	61,245,490					
			Penerbitan Izin Rumah Sakit Kelas C, D dan Fasilitas Pelayanan Kesehatan	Terlaksananya Workshop peningkatan mutu Faskes					100%	2,593,679,096			100%	1,834,770,116					

No	Sasaran	Kode	Urusan/Bidang Urusan Pemerintahan Daerah Dan Program/Kegiatan	Indikator Kinerja Program (Outcome)/ Kegiatan (output)	Target RPJMD Kota Jambi pada Tahun 2024 (Akhir Periode RPJMD)		Realisasi Capaian Kinerja RPJMD Kota Jambi sampai dengan RKPD Tahun Lalu (2020)		Target Kinerja dan Anggaran RKPD Kota Jambi Tahun Berjalan (Tahun 2021) yang Dievaluasi		Realisasi Kinerja Pada Triwulan IV		Realisasi Capaian Kinerja dan Anggaran RKPD Kota Jambi yang Dievaluasi (Tahun 2021)		Realisasi Kinerja dan Anggaran RPJMD Kota Jambi s/d Tahun 2021		Tingkat Capaian Kinerja dan Realisasi Anggaran RPJMD s/d Tahun 2021 (%)		Perangkat Daerah Penanggung Jawab		
					K	Rp	K	Rp	K	Rp	K	Rp	K	Rp	K	Rp	K	Rp		K	Rp
1	2	3	4	5	6		7		8		12		13		14 = 7 + 13		15 = 14/6 x 100%		16		
		1	Peningkatan Tata Kelola Rumah Sakit dan Fasilitas Pelayanan Kesehatan Tingkat Daerah Kabupaten/Kota	Terlaksananya pertemuan Aplikasi RS Online bagi RS Se kota Jambi Terlaksananya pertemuan ASPAK Rumah Sakit Terlaksananya pertemuan Evaluasi Rumah Sakit Kota Terlaksananya pertemuan Pencegahan dan pengendalian infeksi (PPI) Terlaksananya pertemuan tentang limbah Rumah sakit Se Kota Jambi Terlaksananya pertemuan tentang limbah Rumah sakit Se Kota Jambi					100%	59,219,702			100%	58,613,534							
		2	Peningkatan Mutu Pelayanan Fasilitas Kesehatan	Terlaksananya evaluasi program peningkatan mutu faskes Terlaksananya Re akreditasi Puskesmas Terlaksananya workshop peningkatan mutu Faskes					100%	1,427,951,316			100%	714,326,616							
		3	Penyiapan Perumusan dan Pelaksanaan Pelayanan Kesehatan Rujukan	Terlaksananya dana operasional Public Safety Center 119 Jambi Emergency Services Terlaksananya pertemuan Sistem Rujukan ter integrasi (SISRUTE) RS Se kota Jambi Terlaksananya pertemuan Sistem Rujukan ter integrasi (SISRUTE) RS Se kota Jambi					100%	1,106,508,078			100%	1,061,829,966							
			Perencanaan Kebutuhan dan Pendayagunaan Sumberdaya Manusia Kesehatan untuk UKP dan UKM di Wilayah Kabupaten/Kota	Terlaksananya pengelolaan sistem informasi sumber daya manusia kesehatan Terlaksananya pertemuan Rencana Kebutuhan					100%	5,106,658,128			100%	3,860,727,899							
		1	Perencanaan dan Distribusi serta Pemerataan Sumber Daya Manusia Kesehatan	Terlaksananya Pertemuan rencana kebutuhan Terlaksananya pertemuan Sistem Informasi SDMK Tersedianya dokumen rencana kebutuhan Tersedianya dokumen SDMK					100%	40,551,657			100%	40,297,257							
		2	Pemenuhan Kebutuhan Sumber Daya Manusia Kesehatan sesuai Standar	Terperuhnya Kebutuhan Sumber Daya Manusia Kesehatan sesuai Standar					100%	5,066,106,471			100%	3,820,430,642							
			Pengembangan Mutu dan Peningkatan Kompetensi Teknis Sumber Daya	Terlaksananya pelatihan UKOM dan Uji Kompetensi					100%	482,102,204			100%	345,217,540							
		1	Pengembangan Mutu dan Peningkatan Kompetensi Teknis Sumber Daya Manusia Kesehatan Tingkat Daerah Kabupaten/Kota	Jumlah tenaga kesehatan yang mengikuti pelatihan Terlaksananya pelatihan UKOM Uji Kompetensi					100%	482,102,204			100%	345,217,540							

No	Sasaran	Kode	Urusan/Bidang Urusan Pemerintahan Daerah Dan Program/Kegiatan	Indikator Kinerja Program (Outcome)/ Kegiatan (output)	Target RPJMD Kota Jambi pada Tahun 2024 (Akhir Periode RPJMD)		Realisasi Capaian Kinerja RPJMD Kota Jambi sampai dengan RKPd Tahun Lalu (2020)		Target Kinerja dan Anggaran RKPd Kota Jambi Tahun Berjalan (Tahun 2021) yang Dievaluasi		Realisasi Kinerja Pada Triwulan IV		Realisasi Capaian Kinerja dan Anggaran RKPd Kota Jambi yang Dievaluasi (Tahun 2021)		Realisasi Kinerja dan Anggaran RPJMD Kota Jambi s/d Tahun 2021		Tingkat Capaian Kinerja dan Realisasi Anggaran RPJMD s/d Tahun 2021 (%)		Perangkat Daerah Penanggung Jawab
					K	Rp	K	Rp	K	Rp	K	Rp	K	Rp	K	Rp	K	Rp	
1	2	3	4	5	6		7		8		12		13		14 = 7 + 13		15 = 14/6 x 100%		16
			Pemberian Izin Apotek, Toko Obat, Toko Alat Kesehatan dan Optikal, Usaha Mikro Obat Tradisional (UMOT)	Terlaksananya pengendalian dan pengawasan serta tindak lanjut pengawasan perizinan Apotek, Toko obat, Toko alkes, Optikal dan IMOT					100%	89,366,169			100%	82,463,810					
		1	Pengendalian dan Pengawasan serta Tindak Lanjut Pengawasan Perizinan Apotek, Toko Obat, Toko Alat Kesehatan, dan Optikal, Usaha Mikro Obat Tradisional (UMOT)	Terlaksananya pengendalian dan pengawasan serta tindak lanjut pengawasan perizinan Apotek Terlaksananya pengendalian dan pengawasan serta tindak lanjut pengawasan perizinan optikal Terlaksananya pengendalian dan pengawasan serta tindak lanjut pengawasan perizinan toko alkes Terlaksananya pengendalian dan pengawasan serta tindak lanjut pengawasan perizinan toko obat Terlaksananya pengendalian dan pengawasan serta tindak lanjut pengawasan perizinan UMOT					100%	63,204,873			100%	56,744,450					
		2	Penyediaan dan Pengelolaan Data Perizinan dan Tindak Lanjut Pengawasan Izin Apotek, Toko Obat, Toko Alat Kesehatan, dan Optikal, Usaha Mikro Obat Tradisional (UMOT)	Terlaksananya penyediaan pengelolaan data perizinan dan tindak lanjut pengawasan perizinan Apotek Terlaksananya penyediaan pengelolaan data perizinan dan tindak lanjut pengawasan perizinan optikal Terlaksananya penyediaan pengelolaan data perizinan dan tindak lanjut pengawasan perizinan toko alkes Terlaksananya penyediaan pengelolaan data perizinan dan tindak lanjut pengawasan perizinan toko obat Terlaksananya penyediaan pengelolaan data perizinan dan tindak lanjut pengawasan perizinan UMOT					100%	26,161,296			100%	25,719,360					
			Pemberian Sertifikat Produksi untuk Sarana Produksi Alat Kesehatan Kelas 1 tertentu dan Perbekalan Kesehatan	Terlaksananya pembinaan dan pengawasan PKRT kelas I tertentu PRT					100%	21,509,793			100%	20,379,033					

No	Sasaran	Kode	Urusan/Bidang Urusan Pemerintahan Daerah Dan Program/Kegiatan	Indikator Kinerja Program (Outcome)/ Kegiatan (output)	Target RPJMD Kota Jambi pada Tahun 2024 (Akhir Periode RPJMD)		Realisasi Capaian Kinerja RPJMD Kota Jambi sampai dengan RKPD Tahun Lalu (2020)		Target Kinerja dan Anggaran RKPD Kota Jambi Tahun Berjalan (Tahun 2021) yang Dievaluasi		Realisasi Kinerja Pada Triwulan IV		Realisasi Capaian Kinerja dan Anggaran RKPD Kota Jambi yang Dievaluasi (Tahun 2021)		Realisasi Kinerja dan Anggaran RPJMD Kota Jambi s/d Tahun 2021		Tingkat Capaian Kinerja dan Realisasi Anggaran RPJMD s/d Tahun 2021 (%)		Perangkat Daerah Penanggung Jawab
					K	Rp	K	Rp	K	Rp	K	Rp	K	Rp	K	Rp	K	Rp	
1	2	3	4	5	6		7		8		12		13		14 = 7 + 13		15 = 14/6 x 100%		16
		1	Pengendalian dan Pengawasan serta tindak lanjut Pengawasan Sertifikat Produksi Alat Kesehatan Kelas 1 Tertentu dan PKRT Kelas 1 Tertentu Perusahaan Rumah Tangga	Terlaksananya pembinaan dan pengawasan serta tindak lanjut sertifikat produksi alkes/PKRT kelas I tertentu PRT					100%	8,632,365			100%	7,895,800					
		2	Pengendalian dan Pengawasan serta Tindak Lanjut Pengawasan Perbekalan Kesehatan Rumah Tangga Kelas 1 Tertentu Perusahaan Rumah Tangga	Terlaksananya pembinaan dan pengawasan serta tindak lanjut sertifikat produksi Alkes/ PKRT tertentu kelas I PRT					100%	12,877,428			100%	12,483,233					
			Penerbitan Sertifikat Produksi Pangan Industri Rumah Tangga dan Nomor P-IRT sebagai Izin Produksi, untuk Produk Makanan Minuman Tertentu yang dapat Diproduksi oleh Industri Rumah Tangga	Terlaksananya pengendalian dan pengawasan serta tindak lanjut pengawasan Sertifikat produksi pangan Rumah Tangga (SPPIRT) dan nomor PIRT sebagai izin produksi produk makanan dan minuman tertentu yang dapat diproduksi oleh Rumah tangga					100%	100,744,818			100%	94,608,500					
		1	Pengendalian dan Pengawasan serta Tindak Lanjut Pengawasan Sertifikat Produksi Pangan Industri Rumah Tangga dan Nomor P-IRT sebagai Izin Produksi, untuk Produk Makanan Minuman Tertentu yang dapat Diproduksi oleh Industri Rumah Tangga	Terlaksananya pengendalian dan pengawasan serta tindak lanjut pengawasan sertifikat dan Nomor P-IRT sebagai izin produksi makanan dan minuman yg diproduksi Rumah Tangga					100%	100,744,818			100%	94,608,500					
			Pemeriksaan dan Tindak Lanjut Hasil Pemeriksaan Post Market pada Produksi dan Produk Makanan Minuman Industri Rumah Tangga	Terlaksananya pemeriksaan post market penerbitan pada produk makanan minuman beredar dan tindak lanjut hasil pemeriksaan					100%	117,439,523			100%	81,824,764					
		1	Pemeriksaan Post Market pada Produk Makanan-Minuman Industri Rumah Tangga yang Beredar dan Pengawasan serta Tindak Lanjut Pengawasan	Terlaksananya pemeriksaan pos market PIRT yang beredar					100%	97,424,723			100%	61,809,964					
		2	Penyediaan dan Pengelolaan Data Tindak Lanjut Pengawasan Perizinan Industri Rumah Tangga	Terlaksananya penyediaan dan pengelolaan data tindak lanjut pengawasan perizinan IRT					100%	20,014,800			100%	20,014,800					
			Pelaksanaan Sehat dalam rangka Promotif Preventif Tingkat Daerah Kabupaten/Kota	Terlaksananya Penyuluhan Gemas					100%	306,771,173			100%	289,026,856					

No	Sasaran	Kode	Urusan/Bidang Urusan Pemerintahan Daerah Dan Program/Kegiatan	Indikator Kinerja Program (Outcome)/ Kegiatan (output)	Target RPJMD Kota Jambi pada Tahun 2024 (Akhir Periode RPJMD)		Realisasi Capaian Kinerja RPJMD Kota Jambi sampai dengan RKPD Tahun Lalu (2020)		Target Kinerja dan Anggaran RKPD Kota Jambi Tahun Berjalan (Tahun 2021) yang Dievaluasi		Realisasi Kinerja Pada Triwulan IV		Realisasi Capaian Kinerja dan Anggaran RKPD Kota Jambi yang Dievaluasi (Tahun 2021)		Realisasi Kinerja dan Anggaran RPJMD Kota Jambi s/d Tahun 2021		Tingkat Capaian Kinerja dan Realisasi Anggaran RPJMD s/d Tahun 2021 (%)		Perangkat Daerah Penanggung Jawab
					K	Rp	K	Rp	K	Rp	K	Rp	K	Rp	K	Rp	K	Rp	
1	2	3	4	5	6		7		8		12		13		14 = 7 + 13		15 = 14/6 x 100%		16
									100%	306,771,173			100%	289,026,856					
			Pengembangan dan Pelaksanaan Upaya						100%	347,586,890			100%	186,576,250					
		1	Bimbingan Teknis dan Supervisi Pengembangan dan Pelaksanaan Upaya Kesehatan Bersumber Daya Masyarakat (UKBM)	Terlaksananya Bimbingan Teknis dan Supervisi Pengembangan dan Pelaksanaan Upaya Kesehatan Bersumber Daya Masyarakat (UKBM)					100%	347,586,890			100%	186,576,250					
			<b>URUSAN WAJIB PELAYANAN DASAR</b>																
			<b>URUSAN PEKERJAAN UMUM &amp; PENATAAN RUANG</b>																
	Meningkatkan layanan infrastruktur dan utilitas perkotaan		Program Penunjang Urusan Pemerintahan Daerah Kabupaten/ Kota	Indeks Reformasi Birokrasi Perangkat Daerah	BB	13,459,305,819			100%	14,147,244,902			100%	13,633,430,219					DPUPR
			Perencanaan, Penganggaran, dan Evaluasi Kinerja Perangkat Daerah	Persentase Peningkatan Nilai AKIP					80%	55,053,986			77.43%	53,207,260					
		1	Penyusunan Dokumen Perencanaan Perangkat Daerah	Jumlah Dokumen Renstra dan Renja Perangkat Daerah yang Disusun					1 Dokumen	5,799,979			1 Dokumen	5,430,890					
		2	Koordinasi dan Penyusunan Dokumen RKA-SKPD	Jumlah Dokumen RKA SKPD yang Disusun					1 Dokumen	18,199,801			1 Dokumen	17,908,910					
		3	Koordinasi dan Penyusunan Dokumen Perubahan RKA-SKPD	Jumlah Dokumen Perubahan RKA SKPD yang Disusun					1 Dokumen	6,499,968			1 Dokumen	6,290,880					
		4	Koordinasi dan Penyusunan DPA-SKPD	Jumlah Dokumen DPA SKPD yang Disusun					1 Dokumen	6,554,869			1 Dokumen	6,340,790					
		5	Koordinasi dan Penyusunan Perubahan DPA-SKPD	Jumlah Dokumen Perubahan DPA SKPD yang Disusun					1 Dokumen	7,999,839			1 Dokumen	7,763,490					
		6	Koordinasi dan Penyusunan Laporan Capaian Kinerja dan Ikhtisar Realisasi Kinerja SKPD	Jumlah Laporan Capaian Kinerja dan Ikhtisar Realisasi Kinerja SKPD yang Disusun					1 Dokumen	4,599,750			1 Dokumen	4,372,500					
		7	Evaluasi Kinerja Perangkat Daerah	Jumlah Dokumen Evaluasi Kinerja yang Disusun					1 Dokumen	5,399,780			1 Dokumen	5,099,800					
			Administrasi Keuangan Perangkat Daerah	Tertib Administrasi Keuangan Perangkat Daerah					100%	10,526,358,798			100%	10,309,365,825					
		1	Penyediaan Gaji dan Tunjangan ASN	Jumlah Gaji dan Tunjangan ASN					101 Orang	8,965,310,381			101 Orang	8,789,935,775					
		2	Pelaksanaan Penatausahaan dan Pengujian/ Verifikasi Keuangan SKPD	Jumlah Jasa Tenaga Perorangan Tim Pengadaan Barang dan Jasa Tim Pengelola Barang Milik Daerah Jumlah Pengelola Keuangan					18 orang 15 orang 11 orang 48 orang	1,510,029,946			18 orang 15 orang 11 orang 48 orang	1,469,331,440					



No	Sasaran	Kode	Urusan/Bidang Urusan Pemerintahan Daerah Dan Program/Kegiatan	Indikator Kinerja Program (Outcome)/ Kegiatan (output)	Target RPJMD Kota Jambi pada Tahun 2024 (Akhir Periode RPJMD)		Realisasi Capaian Kinerja RPJMD Kota Jambi sampai dengan RKPD Tahun Lalu (2020)		Target Kinerja dan Anggaran RKPD Kota Jambi Tahun Berjalan (Tahun 2021) yang Dievaluasi		Realisasi Kinerja Pada Triwulan IV		Realisasi Capaian Kinerja dan Anggaran RKPD Kota Jambi yang Dievaluasi (Tahun 2021)		Realisasi Kinerja dan Anggaran RPJMD Kota Jambi s/d Tahun 2021		Tingkat Capaian Kinerja dan Realisasi Anggaran RPJMD s/d Tahun 2021 (%)		Perangkat Daerah Penanggung Jawab
					K	Rp	K	Rp	K	Rp	K	Rp	K	Rp	K	Rp	K	Rp	
1	2	3	4	5	6		7		8		12		13		14 = 7 + 13		15 = 14/6 x 100%		16
		3	Koordinasi dan Penyusunan Laporan Keuangan Akhir Tahun SKPD	Jumlah Laporan Keuangan Akhir Tahun SKPD					1 Dokumen	9,318,832			1 Dokumen	9,067,120					
		4	Koordinasi dan Penyusunan Laporan Keuangan Bulanan/Triwulanan/Semesteran SKPD	Jumlah Laporan Keuangan Bulanan/Triwulanan/Semesteran SKPD					1 Dokumen	5,499,838			1 Dokumen	5,122,580					
		5	Penyusunan Pelaporan dan Analisis Prognosis Realisasi Anggaran	Jumlah Pelaporan dan Analisis Prognosis Realisasi Anggaran					1 Dokumen	36,199,801			1 Dokumen	35,908,910					
			Administrasi Kepegawaian Perangkat Daerah	Persentase Peningkatan Indeks Profesionalitas ASN Perangkat Daerah					100%	160,000,000			100%	111,550,000					
		1	Pengadaan Pakaian Dinas Beserta Atribut Kelengkapannya	Jumlah Pakaian Batik Tradisional					220 potong	110,000,000			220 potong	108,900,000					
		2	Bimbingan Teknis Implementasi Peraturan Perundang-Undangan	Jumlah Bimbingan Teknis Implementasi Peraturan Perundang-Undangan					10 Kali/ Tahun	50,000,000			1 Kali/ Tahun	2,650,000					
			Administrasi Umum Perangkat Daerah	Tertib Administrasi Umum Perangkat Daerah					100%	257,263,718			100%	237,221,815					
		1	Penyediaan Komponen Instalasi Listrik/Penerangan Bangunan Kantor	Jumlah Lampu dan alat-alat Listrik					20 Item	9,999,440			20 Item	5,296,000					
		2	Penyediaan Peralatan dan Perlengkapan Kantor	Jumlah Alat/Bahan Benda Pos Jumlah Alat/Bahan Cetak Jumlah Alat/Bahan Kantor Lainnya Jumlah Alat/Bahan Kertas dan Cover Jumlah Alat/Bahan Kimia Jumlah Alat/Bahan Komputer Jumlah Alat/Bahan Perabot Kantor Jumlah Alat/Bahan Tulis Kantor					510 Lembar 5 Item 1 Item 235 Rim 5 Liter 5 Item 32 Item 39 Item	149,999,053			510 Lembar 5 Item 1 Item 235 Rim 5 Liter 5 Item 32 Item 39 Item	135,553,300					

No	Sasaran	Kode	Urusan/Bidang Urusan Pemerintahan Daerah Dan Program/Kegiatan	Indikator Kinerja Program (Outcome)/ Kegiatan (output)	Target RPJMD Kota Jambi pada Tahun 2024 (Akhir Periode RPJMD)		Realisasi Capaian Kinerja RPJMD Kota Jambi sampai dengan RKPD Tahun Lalu (2020)		Target Kinerja dan Anggaran RKPD Kota Jambi Tahun Berjalan (Tahun 2021) yang Dievaluasi		Realisasi Kinerja Pada Triwulan IV		Realisasi Capaian Kinerja dan Anggaran RKPD Kota Jambi yang Dievaluasi (Tahun 2021)		Realisasi Kinerja dan Anggaran RPJMD Kota Jambi s/d Tahun 2021		Tingkat Capaian Kinerja dan Realisasi Anggaran RPJMD s/d Tahun 2021 (%)		Perangkat Daerah Penanggung Jawab	
					K	Rp	K	Rp	K	Rp	K	Rp	K	Rp	K	Rp	K	Rp		K
1	2	3	4	5	6		7		8		12		13		14 = 7 + 13		15 = 14/6 x 100%		16	
		3	Fasilitasi Kunjungan Tamu	Jumlah Makanan dan Minuman Jamuan Tamu (Air Minum Botol 333 ml) Jumlah Makanan dan Minuman Jamuan Tamu (Air Minum Gelas) Jumlah Makanan dan Minuman Jamuan Tamu (Kue Snack Kotak) Jumlah Makanan dan Minuman Jamuan Tamu (Makanan Kemasan Bungkus) Jumlah Makanan dan Minuman Jamuan Tamu (Makanan Kemasan Kotak) Jumlah Makanan dan Minuman Rapat (Air Minum Botol 333 ml) Jumlah Makanan dan Minuman Rapat (Air Minum Galon) Jumlah Makanan dan Minuman Rapat (Air Minum Gelas) Jumlah Makanan dan Minuman Rapat (Kue Snack Kotak) Jumlah Makanan dan Minuman Rapat (Makanan Kemasan Bungkus) Jumlah Makanan dan Minuman Rapat (Makanan Kemasan Kotak)					12 Dus 24 Dus 175 Kotak 25 Bungkus 25 Kotak 12 Dus 12 Galon 16 Dus 800 Kotak 60 Bungkus 50 Bungkus	20,991,500			12 Dus 24 Dus 175 Kotak 25 Bungkus 25 Kotak 12 Dus 12 Galon 16 Dus 800 Kotak 60 Bungkus 50 Bungkus							
		4	Penyelenggaraan Rapat Koordinasi dan Konsultasi SKPD	Jumlah Rapat Koordinasi dan Konsultasi Dalam Daerah Jumlah Rapat Koordinasi dan Konsultasi Luar Daerah					100 Kali/ Tahun 5 Kali/ Tahun	76,273,725			100 Kali/ Tahun 5 Kali/ Tahun	75,381,015						
			Pengadaan Barang Milik Daerah Penunjang Urusan Pemerintah Daerah	Tersedianya Barang Milik Daerah Penunjang Urusan Pemerintahan Daerah					100%	743,138,400			100%	707,506,900						
		1	Pengadaan Kendaraan Perorangan Dinas atau Kendaraan Dinas Jabatan	Jumlah Pengadaan Kendaraan Dinas/Operasional Roda 2 Jumlah Pengadaan kendaraan dinas/Operasional Roda 4					2 Unit 1 Unit	330,000,000			2 Unit 1 Unit	318,380,000						
		2	Pengadaan Mebel	Tersedianya Mebeleur Yang Baik					30 Unit	59,460,500			30 Unit	53,367,500						
		3	Pengadaan Peralatan dan Mesin Lainnya	Jumlah Peralatan dan Perlengkapan Kantor					31 Unit	353,677,900			31 Unit	335,759,400						
			Penyediaan Jasa Penunjang Urusan Pemerintahan Daerah	Tersedianya Jasa Penunjang Urusan Pemerintahan Daerah					100%	616,396,000			100%	495,274,219						

No	Sasaran	Kode	Urusan/Bidang Urusan Pemerintahan Daerah Dan Program/Kegiatan	Indikator Kinerja Program (Outcome)/ Kegiatan (output)	Target RPJMD Kota Jambi pada Tahun 2024 (Akhir Periode RPJMD)		Realisasi Capaian Kinerja RPJMD Kota Jambi sampai dengan RKPD Tahun Lalu (2020)		Target Kinerja dan Anggaran RKPD Kota Jambi Tahun Berjalan (Tahun 2021) yang Dievaluasi		Realisasi Kinerja Pada Triwulan IV		Realisasi Capaian Kinerja dan Anggaran RKPD Kota Jambi yang Dievaluasi (Tahun 2021)		Realisasi Kinerja dan Anggaran RPJMD Kota Jambi s/d Tahun 2021		Tingkat Capaian Kinerja dan Realisasi Anggaran RPJMD s/d Tahun 2021 (%)		Perangkat Daerah Penanggung Jawab	
					K	Rp	K	Rp	K	Rp	K	Rp	K	Rp	K	Rp	K	Rp		K
1	2	3	4	5	6		7		8		12		13		14 = 7 + 13		15 = 14/6 x 100%		16	
		1	Penyediaan Jasa Komunikasi, Sumber Daya Air dan Listrik	Jumlah Pemakaian Sumber Daya Air (12 Bulan) Jumlah Pemakaian Sumber Daya Listrik (12 Bulan) Jumlah Pemakaian Sumber Daya Telekomunikasi (11 Rekening)					3600 M3 118000 Kwh 30 Mbps	403,800,000			3600 M3 118000 Kwh 30 Mbps		282,685,619					
		2	Penyediaan Jasa Pelayanan Umum Kantor	Jumlah Jasa Kebersihan Kantor Jumlah Pakaian Jasa Kebersihan Kantor Jumlah Pakaian Tenaga Pengaman Kantor Jumlah Tenaga Pengamanan/Penjaga Malam Kantor					7 Orang/ Bulan 7 Buah 10 Buah 10 Orang/ Bulan	212,596,000			7 Orang/ Bulan 7 Buah 10 Buah 10 Orang/ Bulan		212,588,600					
			Pemeliharaan Barang Milik Daerah Penunjang Urusan Pemerintahan Daerah	Tersedianya Pemeliharaan Barang Milik Daerah Penunjang Urusan Pemerintahan Daerah					100%	1,789,034,000			100%	1,719,304,200						
		1	Penyediaan Jasa Pemeliharaan, Biaya Pemeliharaan dan Pajak Kendaraan Perorangan Dinas atau Kendaraan Dinas Jabatan	Jumlah Pemakaian Bahan Bakar dan Penggantian Suku Cadang Roda 2 (Dua) Jumlah Pemakaian Bahan Bakar dan Penggantian Suku Cadang Roda 3 (Tiga) Jumlah Pemakaian Bahan Bakar dan Penggantian Suku Cadang Roda 4 (Empat) Jumlah Pemakaian Bahan Bakar dan Penggantian Suku Cadang Roda 6 (Enam) Jumlah Pembayaran Pajak Kendaraan Roda 2 (Dua) Jumlah Pembayaran Pajak Kendaraan Roda 3 (Tiga) Jumlah Pembayaran Pajak Kendaraan Roda 4 (Empat) Jumlah Pembayaran Pajak Kendaraan Roda 6 (Enam)					25 Unit 1 Unit 18 Unit 1 Unit 25 Unit 1 Unit 18 Unit 9 Unit	631,450,000			25 Unit 1 Unit 18 Unit 1 Unit 25 Unit 1 Unit 18 Unit 9 Unit		579,905,900					
		2	Pemeliharaan Peralatan dan Mesin Lainnya	Jumlah Pemeliharaan Alat Kantor Lainnya Jumlah Pemeliharaan Alat Pendingin Jumlah Pemeliharaan Peralatan Komputer Lainnya Jumlah Pengisian Tabung Pemadam Kebakaran					7 Unit 37 Unit 10 Unit 11 Unit	45,084,000			7 Unit 37 Unit 10 Unit 11 Unit		27,982,000					

No	Sasaran	Kode	Urusan/Bidang Urusan Pemerintahan Daerah Dan Program/Kegiatan	Indikator Kinerja Program (Outcome)/ Kegiatan (output)	Target RPJMD Kota Jambi pada Tahun 2024 (Akhir Periode RPJMD)		Realisasi Capaian Kinerja RPJMD Kota Jambi sampai dengan RKPD Tahun Lalu (2020)		Target Kinerja dan Anggaran RKPD Kota Jambi Tahun Berjalan (Tahun 2021) yang Dievaluasi		Realisasi Kinerja Pada Triwulan IV		Realisasi Capaian Kinerja dan Anggaran RKPD Kota Jambi yang Dievaluasi (Tahun 2021)		Realisasi Kinerja dan Anggaran RPJMD Kota Jambi s/d Tahun 2021		Tingkat Capaian Kinerja dan Realisasi Anggaran RPJMD s/d Tahun 2021 (%)		Perangkat Daerah Penanggung Jawab
					K	Rp	K	Rp	K	Rp	K	Rp	K	Rp	K	Rp	K	Rp	
1	2	3	4	5	6		7		8		12		13		14 = 7 + 13		15 = 14/6 x 100%		16
			Pemeliharaan/ Rehabilitasi Gedung Kantor dan Bangunan Lainnya	Jumlah Pengawasan Rehabilitasi Gedung/Bangunan Utilitas Kantor Jumlah Perencanaan Rehabilitasi Gedung/Bangunan Utilitas Kantor Jumlah Rehabilitasi Gedung/Bangunan Utilitas Kantor					3 Paket 2 Paket 6 Paket	1,112,500,000			3 Paket 2 Paket 6 Paket	1,111,416,300					
			Program Pengelolaan Sumber Daya Air (Sda)	Persentase Pengelolaan Sumber Daya Air (SDA)	57.05%	34,183,849,150			52.76%	49,171,104,599			54.62%	48,423,398,480					
			Pengelolaan SDA dan Bangunan Pengaman Pantai pada Wilayah Sungai (WS) dalam 1 (satu) Daerah Kabupaten/ Kota	Persentase Peningkatan Pengelolaan SDA dan Bangunan PengamanPantai pada Wilayah Sungai (WS)					2%	49,021,104,599			1.96%	48,274,398,480					
		1	Pembangunan Tanggul Sungai	Jumlah Panjang Tanggul Sungai yang Dibangun					8554.55 meter	28,655,743,400			8842.22 Meter	28,453,890,060					
		2	Rehabilitasi Tanggul Sungai	Jumlah Panjang Tanggul Sungai yang Direhabilitasi					776 meter	5,025,000,000			745 meter	4,999,480,000					
		3	Peningkatan Bangunan Perkuatan Tebing	Jumlah Panjang Bangunan Perkuatan Tebing yang Ditingkatkan					340 meter	5,450,000,000			340 meter	5,183,286,700					
		4	Normalisasi/ Restorasi Sungai	Jumlah Panjang Normalisasi/ Restorasi Sungai					7400 meter	3,775,000,000			7400 meter	3,740,999,300					
		5	Operasi dan Pemeliharaan Tanggul dan Tebing Sungai	Jumlah Panjang Pemeliharaan Tanggul dan Tebing Sungai yang dikerjakan					90581 meter	5,966,564,300			152855 meter	5,809,471,900					
		6	Koordinasi dan Sinkronisasi Peningkatan Kapasitas Kelembagaan Pengelolaan SDA Kewenangan Kabupaten/Kota	Jumlah Koordinasi dan Sinkronisasi Pengelolaan SDA					5 kali	148,796,899			2 kali	87,270,520					
			Cipta Karya							330,170,467,704			28.64%	270,112,575,391					
			Program Pengembangan Sistem Dan Pengelolaan Persampahan Regional	Rasio Cakupan Sarana dan Prasarana Persampahan	93.15%	856,184,204			79.87%	2,363,126,700				2,351,737,350					
			Pengembangan Sistem dan Pengelolaan Persampahan di Daerah Kabupaten/ Kota	Persentase Peningkatan Sarana dan Prasarana Persampahan															
		1	Penyusunan Rencana, Kebijakan, Strategi, dan Teknis Sistem Pengelolaan Persampahan TPA/TPST/SPA/TPS-3R/TPS Kewenangan Kabupaten/Kota	Jumlah Dokumen Perencanaan Teknis tentang pengelolaan persampahan yang dibuat															
		2	Supervisi Pembangunan/Rehabilitasi/ Peningkatan TPA/TPST/SPA/TPS-3R/TPS Kewenangan Kabupaten/ Kota	Jumlah Supervisi/ Pengawasan/ Pembangunan TPA/ TPST/ SPA/ TPS-3R/ TPS Kewenangan Kabupaten/ Kota															
		3	Pembangunan TPA/TPST/SPA/TPS-3R/TPS	Jumlah TPA/TPST/SPA/TPS-3R/TPS yang dibangun Jumlah TPA/TPST/SPA/TPS-3R/TPS yang dibangun															

No	Sasaran	Kode	Urusan/Bidang Urusan Pemerintahan Daerah Dan Program/Kegiatan	Indikator Kinerja Program (Outcome)/ Kegiatan (output)	Target RPJMD Kota Jambi pada Tahun 2024 (Akhir Periode RPJMD)		Realisasi Capaian Kinerja RPJMD Kota Jambi sampai dengan RKPD Tahun Lalu (2020)		Target Kinerja dan Anggaran RKPD Kota Jambi Tahun Berjalan (Tahun 2021) yang Dievaluasi		Realisasi Kinerja Pada Triwulan IV		Realisasi Capaian Kinerja dan Anggaran RKPD Kota Jambi yang Dievaluasi (Tahun 2021)		Realisasi Kinerja dan Anggaran RPJMD Kota Jambi s/d Tahun 2021		Tingkat Capaian Kinerja dan Realisasi Anggaran RPJMD s/d Tahun 2021 (%)		Perangkat Daerah Penanggung Jawab
					K	Rp	K	Rp	K	Rp	K	Rp	K	Rp	K	Rp	K	Rp	
1	2	3	4	5	6		7		8		12		13		14 = 7 + 13		15 = 14/6 x 100%		16
		4	Rehabilitasi TPA/TPST/SPA/TPS-3R/TPS	Jumlah TPA/TPST/SPA/TPS-3R/TPS yang direhabilitasi															
		5	Penyediaan Sarana Persampahan	Jumlah Penyediaan prasarana dan prasaranaTPS/TPA/TPST															
		6	Sosialisasi dan Pemberdayaan Masyarakat dalam rangka Penyediaan Sarana TPA/TPST/SPA/TPS-3R/TPS	Jumlah Sosialisasi dan Pemberdayaan Kepada Masyarakat															
			<b>Program Pengelolaan Dan Pengembangan Sistem Penyediaan</b>	<b>Rasio Cakupan Pelayanan Air Minum</b>	77.39%	5,728,137,514			71.39%	57,764,375,397			73.46%	36,546,444,547					
			Pengelolaan dan Pengembangan Sistem Penyediaan Air Minum (SPAM) di Daerah	Persentase Peningkatan Pelayanan Air Minum					69.39%	57,764,375,397			73.46%	36,546,444,547					
		1	Supervisi Pembangunan/ Peningkatan/ Perluasan/ Perbaikan SPAM	Dokumen Supervisi Pembangunan/ Peningkatan/ Perluasan/ Perbaikan SPAM					4 Pengawasan 4 Supervisi	536,000,000			4 Pengawasan 4 Supervisi	520,830,000					
		2	Perluasan SPAM Jaringan Perpipaan di Kawasan Perkotaan	Jumlah Pemasangan SR Air Bersih					100 SR	57,228,375,397			570 SR	36,025,614,547					
			<b>Program Pengelolaan Dan Pengembangan Sistem Air Limbah</b>	<b>Rasio Cakupan Pengelolaan dan Pembaharuan Sistem Air Limbah</b>	8.20%	28,052,288,076			3.56%	6,407,980,150			3.15%	6,306,458,719					
			Pengelolaan dan Pengembangan Sistem Air Limbah Domestik dalam Daerah	Cakupan Pelayanan Air Limbah					1%	6,407,980,150			1%	6,306,458,719					
		1	Pembangunan/ Penyediaan Sub Sistem Pengolahan Setempat	Jumlah Pembangunan Sistem Pengelolaan Air Limbah Domestik yang dibangun					502 SR	4,038,688,030			610 SR	3,994,379,694					
		2	Operasi dan Pemeliharaan Sistem Pengelolaan Air Limbah Domestik	Jumlah Pemeliharaan Sistem Pengelolaan Air Limbah Domestik yang ditangani					1 Unit	1,353,470,470			1 Unit	1,311,640,075					
			Supervisi Pembangunan/ Rehabilitasi / Peningkatan/ Perluasan Sistem Pengelolaan Air Limbah Domestik Terpusat Skala Permukiman	Jumlah Pengawasan Sistem Pengelolaan Air Limbah Domestik Terpusat Skala Permukiman					3 Supervisi	106,214,300			3 Supervisi	105,709,900					
		3	Pembangunan/ Penyediaan Sistem Pengelolaan Air Limbah Terpusat Skala Permukiman	Jumlah Sistem Pengelolaan Air Limbah Terpusat Skala Permukiman yang dibangun					1 Unit	909,607,350			1 Unit	894,729,050					
	Penurunan Luasan Kawasan Genangan		<b>Program Pengelolaan Dan Pengembangan Sistem Drainase</b>	<b>Rasio Sistem Jaringan Drainase dalam Kondisi Baik</b>	62.02%	1,572,379,463			31.58%	2,395,427,730			5.03%	2,391,570,900					
			Pengelolaan dan Pengembangan Sistem Drainase yang Terhubung Langsung dengan Sungai dalam Daerah	Persentase Panjang Jaringan Drainase dalam Berfungsi dengan Baik					31.58%	2,395,427,730			5.03%	2,391,570,900					
		1	Penyusunan Rencana, Kebijakan, Strategi dan Teknis Sistem Drainase Perkotaan	Jumlah Dokumen Rencana, Kebijakan, Strategis dan Teknis Sistem Drainase Perkotaan					1 Dokumen	23,750,000			1 Dokumen	23,600,000					

No	Sasaran	Kode	Urusan/Bidang Urusan Pemerintahan Daerah Dan Program/Kegiatan	Indikator Kinerja Program (Outcome)/ Kegiatan (output)	Target RPJMD Kota Jambi pada Tahun 2024 (Akhir Periode RPJMD)		Realisasi Capaian Kinerja RPJMD Kota Jambi sampai dengan Tahun Lalu (2020)		Target Kinerja dan Anggaran RKPD Kota Jambi Tahun Berjalan (Tahun 2021) yang Dievaluasi		Realisasi Kinerja Pada Triwulan IV		Realisasi Capaian Kinerja dan Anggaran RKPD Kota Jambi yang Dievaluasi (Tahun 2021)		Realisasi Kinerja dan Anggaran RPJMD Kota Jambi s/d Tahun 2021		Tingkat Capaian Kinerja dan Realisasi Anggaran RPJMD s/d Tahun 2021 (%)		Perangkat Daerah Penanggung Jawab	
					K	Rp	K	Rp	K	Rp	K	Rp	K	Rp	K	Rp	K	Rp		K
1	2	3	4	5	6		7		8		12		13		14 = 7 + 13		15 = 14/6 x 100%		16	
		2	Supervisi Pembangunan/Peningkatan/Rehabilitasi Sistem Drainase Lingkungan	Jumlah Supervisi/Pengawasan Pembangunan/Peningkatan/Rehabilitasi Sistem Drainase Lingkungan					1 Supervisi	48,500,000			1 Supervisi	48,200,000						
		3	Pembangunan Sistem Drainase Lingkungan	Jumlah Panjang Sistem Drainase Lingkungan yang terbangun					111.48 M1	2,085,601,210			877.86 M1	2,082,365,200						
		4	Penyediaan Sarana Sistem Drainase Lingkungan	Jumlah Sarana Sistem Drainase Lingkungan yang terpelihara					57.25 M1	237,576,520			193 M1	237,405,700						
		<b>Program Pengembangan Permukiman</b>		<b>Rasio Jalan Lingkungan dalam Kondisi Baik</b>	91.79%	57,354,679,831			84%	65,496,410,055			13.73%	65,232,525,050						
		Penyelenggaraan Infrastruktur pada Permukiman di Kawasan Strategis Daerah Kabupaten/ Kota		Persentase Peningkatan Kualitas dan Kuantitas Jalan Lingkungan/Permukiman					84%	65,496,410,055			13.73%	65,232,525,050						
		1	Pembangunan dan Pengembangan Infrastruktur Kawasan Permukiman di Kawasan Strategis Daerah Kabupaten/Kota	Jumlah Panjang Jalan Lingkungan/ Permukiman yang dibangun					62.72 KM	63,487,367,255			50.227 KM	63,265,725,550						
		2	Pengawasan dan Pengendalian Infrastruktur Kawasan Permukiman di Kawasan Strategis Daerah Kabupaten/Kota	Jumlah Dokumen Pengawasan dan Pengendalian Infrastruktur Kawasan Permukiman di Daerah Kab/Kota					13 Dokumen	2,009,042,800			13 Dokumen	1,966,799,500						
		<b>Program Penataan Bangunan Gedung</b>		<b>Rasio Bangunan Gedung Pemerintah dalam Kondisi Baik</b>	84%	86,702,655,515			61.46%	139,559,134,472			71.28%	115,721,427,225						
		Penyelenggaraan Bangunan Gedung di Wilayah Daerah Kabupaten/Kota, Pemberian Izin Mendirikan Bangunan		Persentase Peningkatan Bangunan Gedung dalam Kondisi Baik					61.46%	139,559,134,472			71.28%	115,721,427,225						
		1	Penyelenggaraan Penerbitan Izin Mendirikan Bangunan (IMB), Sertifikat Laik Fungsi (SLF), peran Tenaga Ahli Bangunan Gedung (TABG), Pendataan Bangunan Gedung, serta Implementasi SIMBG	Jumlah Advise IMB yang direkomendasikan Jumlah Aplikasi SIMBG Jumlah Data Bangunan Gedung Jumlah Sertifikat Laik Fungsi yang diterbitkan Jumlah TABG					5 Rekomendasi 1 IMB 1 Aplikasi 1 Data 5 SLF 1 TABG	403,028,500			5 Rekomendasi 1 IMB 1 Aplikasi 1 Data 5 SLF 1 TABG	370,967,100						
		2	Perencanaan, Pembangunan, Pengawasan, dan Pemanfaatan Bangunan Gedung Daerah Kabupaten/Kota	Jumlah Dokumen Perencanaan Bangunan Gedung yang disusun Jumlah Pembangunan Bangunan Gedung Jumlah Pemeliharaan dan Perawatan Bangunan Gedung Jumlah Pengawasan dan Pemanfaatan Bangunan Gedung Jumlah Rehabilitasi Bangunan Gedung					26 Dokumen 24 Unit 10 Unit 33 Unit 19 Unit	139,130,216,372			26 Dokumen 24 Unit 10 Unit 33 Unit 19 Unit	115,324,715,075						
		3	Monitoring dan Evaluasi Penyelenggaraan Bangunan Gedung Negara Daerah Kabupaten/Kota	Jumlah Monitoring dan Evaluasi yang dilaksanakan					12 Kali	25,889,600			12 Kali	25,745,050						
		<b>Program Penataan Bangunan Dan Lingkungannya</b>		<b>Rasio Bangunan dan Lingkungan dalam Kondisi Baik</b>	51.05%	6,930,137,256			17.52%	56,184,013,200			33.80%	41,562,411,600						

No	Sasaran	Kode	Urusan/Bidang Urusan Pemerintahan Daerah Dan Program/Kegiatan	Indikator Kinerja Program (Outcome)/ Kegiatan (output)	Target RPJMD Kota Jambi pada Tahun 2024 (Akhir Periode RPJMD)		Realisasi Capaian Kinerja RPJMD Kota Jambi sampai dengan RKPD Tahun Lalu (2020)		Target Kinerja dan Anggaran RKPJMD Kota Jambi Tahun Berjalan (Tahun 2021) yang Dievaluasi		Realisasi Kinerja Pada Triwulan IV		Realisasi Capaian Kinerja dan Anggaran RKPJMD Kota Jambi yang Dievaluasi (Tahun 2021)		Realisasi Kinerja dan Anggaran RPJMD Kota Jambi s/d Tahun 2021		Tingkat Capaian Kinerja dan Realisasi Anggaran RPJMD s/d Tahun 2021 (%)		Perangkat Daerah Penanggung Jawab
					K	Rp	K	Rp	K	Rp	K	Rp	K	Rp	K	Rp	K	Rp	
1	2	3	4	5	6		7		8		12		13		14 = 7 + 13		15 = 14/6 x 100%		16
			Penyelenggaraan Penataan Bangunan dan Lingkungannya di Daerah Kabupaten/Kota	Persentase Peningkatan Penataan Bangunan dan Lingkungannya					17.52%	56,184,013,200			33.80%	41,562,411,600					
		1	Penyusunan Rencana, Kebijakan, Strategi dan Teknis Sistem Penataan Bangunan dan Lingkungan di Kabupaten/Kota	Jumlah Dokumen Rencana, Kebijakan dan Teknis Sistem Penataan Bangunan yang disusun					2 Dokumen	15,324,300			2 Dokumen	14,913,000					
		2	Supervisi Penataan/Pemeliharaan Bangunan dan Lingkungan	Jumlah Supervisi yang Dilaksanakan					5 Kali	985,750,000			5 Kali	767,583,000					
		3	Penataan Bangunan dan Lingkungan	Jumlah Penataan Bangunan dan Lingkungan yang Dilaksanakan					6 Unit	52,390,718,700			6 Unit	38,037,507,100					
		4	Pemeliharaan Bangunan dan Lingkungan	Jumlah Pemeliharaan Bangunan dan Lingkungan					1 Unit	2,760,153,900			1 Unit	2,710,534,200					
		5	Monitoring Penataan/ Pemeliharaan Bangunan dan Lingkungan	Laporan Monitoring yang Dilaksanakan					12 Kali	32,066,300			12 Kali	31,874,300					
			<b>Program Penyelenggaraan Jalan</b>	<b>Rasio Jalan Status Kota dalam Kondisi Baik</b>	<b>100%</b>	<b>97,924,200,000</b>			<b>94.53%</b>	<b>64,476,020,177</b>			<b>88.73%</b>	<b>63,611,297,222</b>					
			Penyelenggaraan Jalan Kabupaten/ Kota	Persentase Peningkatan Panjang Jalan Kota Dalam Kondisi Baik					2.73%	64,476,020,177			1.19%	63,611,297,222					
		1	Penyusunan Rencana, Kebijakan, dan Strategi Pengembangan Jaringan Jalan Serta Perencanaan Teknis Penyelenggaraan Jalan dan Jembatan	Jumlah dokumen perencanaan teknis jalan dan jembatan yang disusun					13 Dokumen	1,369,447,290			13 dokumen	1,354,821,320					
		2	Survey Kondisi Jalan/Jembatan	Jumlah Ruas Jalan/Jembatan yang di Survey					1,034 Ruas Jalan	295,738,520			1034 ruas jalan	290,324,811					
		3	Rekonstruksi Jalan	Jumlah Ruas Jalan Status Kota Yang Direkonstruksi					23 Ruas Jalan	34,967,749,740			23 ruas jalan	34,493,751,123					
		4	Rehabilitasi Jalan	Jumlah Ruas Jalan Status Kota yang Direhabilitasi					42 Ruas Jalan	20,622,781,810			42 ruas jalan	20,463,932,270					
		5	Pemeliharaan Rutin Jalan	Jumlah Panjang Ruas Jalan Status Kota yang Dipelihara Rutin Jalan					4000 m2	4,670,329,042			9400 m2	4,501,432,638					
		6	Penggantian Jembatan	Jumlah Jembatan Status Kota yang Diganti					1 Unit	2,342,972,500			1 unit	2,302,910,460					
		7	Pemeliharaan Rutin Jembatan	Jumlah Jembatan Status Kota yang Dipelihara Secara Rutin					5 Unit	207,001,275			5 unit	204,124,600					
			<b>Program Pengembangan Jasa Konstruksi</b>	<b>Peningkatan Kualitas Jasa Konstruksi ke-PU an</b>	<b>71%</b>	<b>4,620,000,000</b>			<b>15.09%</b>	<b>2,065,481,457</b>			<b>13.02%</b>	<b>1,758,056,145</b>					
			Penyelenggaraan Pelatihan Tenaga Terampil Konstruksi	Meningkatnya Persentase Tenaga Kerja Konstruksi yang Terlatih dan Bersertifikat					13.70%	1,049,373,167			12.37%	937,992,300					
		1	Penyiapan SOP Penyelenggaraan Pelatihan Tenaga Terampil Konstruksi	Jumlah SOP yang diterbitkan atau disusun					1 SOP	64,996,360			1 SOP	32,895,200					
		2	Pelaksanaan Pelatihan Tenaga Terampil Konstruksi	Jumlah tenaga terampil konstruksi yang dilatih dan bersertifikat Jumlah Petugas K3 yang dilatih dan Memiliki sertifikat K3					150 Orang 150 Orang	728,475,207			138 Orang 139 Orang	663,534,460					

No	Sasaran	Kode	Urusan/Bidang Urusan Pemerintahan Daerah Dan Program/Kegiatan	Indikator Kinerja Program (Outcome)/ Kegiatan (output)	Target RPJMD Kota Jambi pada Tahun 2024 (Akhir Periode RPJMD)		Realisasi Capaian Kinerja RPJMD Kota Jambi sampai dengan RKPD Tahun Lalu (2020)		Target Kinerja dan Anggaran RKPD Kota Jambi Tahun Berjalan (Tahun 2021) yang Dievaluasi		Realisasi Kinerja Pada Triwulan IV		Realisasi Capaian Kinerja dan Anggaran RKPD Kota Jambi yang Dievaluasi (Tahun 2021)		Realisasi Kinerja dan Anggaran RPJMD Kota Jambi s/d Tahun 2021		Tingkat Capaian Kinerja dan Realisasi Anggaran RPJMD s/d Tahun 2021 (%)		Perangkat Daerah Penanggung Jawab
					K	Rp	K	Rp	K	Rp	K	Rp	K	Rp	K	Rp	K	Rp	
1	2	3	4	5	6		7		8		12		13		14 = 7 + 13		15 = 14/6 x 100%		16
		3	Facilitasi Sertifikasi Tenaga Terampil Konstruksi	Jumlah sertifikasi yang diterbitkan					200 sertifikat	255,901,600			182 Sertifikat	241,562,640					
			Penyelenggaraan Sistem Informasi Jasa Konstruksi Cakupan Daerah Kabupaten/Kota	Meningkatnya Persentase Layanan Informasi Jasa Konstruksi					20%	363,264,450			12.00%	334,152,365					
		1	Pengelolaan Operasional Layanan Informasi Jasa Konstruksi	Persentase Sistem Layanan Informasi Jasa Konstruksi yang dikelola					20 persen	336,264,850			12.00%	315,867,965					
		2	Penyusunan Data dan Informasi Tenaga Kerja dan Badan Usaha	Jumlah Laporan Database Badan Usaha dan Tenaga Kerja					1 Dokumen	26,999,600			1 Dokumen	18,284,400					
			Penerbitan Izin Usaha Jasa Konstruksi Nasional (Non Kecil dan Kecil)	Meningkatnya Persentase Kepatuhan Badan Usaha Jasa Konstruksi					23%	339,961,100			18.12%	230,219,650					
		1	Dukungan/Fasilitasi Penyelenggaraan Penerbitan Rekomendasi Teknis IUJK Nasional	Jumlah Rekomendasi IUJK yang dikeluarkan					200 rekomendasi	74,149,350			119 Rekomendasi	32,318,200					
		2	Pembinaan dan Peningkatan Kapasitas Badan Usaha Jasa Konstruksi	Jumlah Tenaga Kerja Badan Usaha yang bersertifikat					75 BUJK	207,912,850			97 BUJK	145,370,150					
		3	Pemantauan dan Evaluasi IUJK Nasional yang telah Diterbitkan	Jumlah Dokumen Laporan Pemantauan dan Evaluasi yang dilaksanakan					1 Dokumen	57,898,900			1 Dokumen	52,531,300					
			Pengawasan Tertib Usaha, Tertib Penyelenggaraan dan Tertib Pemanfaatan Jasa Konstruksi	Meningkatnya Persentase Tertib Penyelenggaraan dan Tertib Pemanfaatan Jasa Konstruksi Ke- PU an					4%	312,882,740			7.20%	255,691,830					
		1	Bimbingan Teknis tentang Tertib Usaha, Tertib Penyelenggaraan, dan Tertib Pemanfaatan Jasa Konstruksi	Jumlah Penyelenggaraan Bimbingan Teknis Tentang Tertib usaha, Tertib Penyelenggaraan dan Tertib Pemanfaatan Jasa Konstruksi					2 Kali	261,810,550			2 Kali	205,039,340					
		2	Pengawasan dan Evaluasi Tertib Usaha, Tertib Penyelenggaraan, dan Tertib Pemanfaatan Jasa Konstruksi	Jumlah Pengawasan Laporan Pengawasan dan Evaluasi yang dilaksanakan					30 Kali	51,072,190			54 kali	50,652,490					
			<b>Program Penyelenggaraan Penataan Ruang</b>	<b>Rasio Ketaatan Terhadap Tata Ruang</b>	<b>90%</b>	<b>3,741,363,780</b>			<b>75%</b>	<b>4,416,062,683</b>			<b>75.00%</b>	<b>3,772,591,624</b>					
			Penetapan Rencana Tata Ruang Wilayah (RTRW) dan Rencana Rinci Tata Ruang (RRTR) Kabupaten/Kota	Persentase ketersediaan dokumen tata ruang Kota Jambi untuk pengendalian perizinan dan investasi					80%	223,543,893			80%	170,054,744					
		1	Pelaksanaan Persetujuan Substansi, Evaluasi, Konsultasi Evaluasi dan Penetapan RTRW Kabupaten/Kota	Dokumen RTRW Kota Jambi yang sesuai dengan peraturan peraturan yang berlaku					1 draft	129,713,469			1 draft	91,838,225					
		2	Pelaksanaan Persetujuan Substansi, Evaluasi, Konsultasi Evaluasi dan Penetapan RRTR Kabupaten/Kota	Dokumen RDTR Kota Jambi yang sesuai dengan peraturan peraturan yang berlaku					1 draft	93,830,424			1 draft	78,216,519					
			Koordinasi dan Sinkronisasi Pemanfaatan Ruang Daerah Kabupaten/Kota	Persentase kesesuaian rencana pembangunan untuk investasi dengan rencana tata ruang Kota Jambi					80%	3,733,738,052			80%	3,181,577,250					



No	Sasaran	Kode	Urusan/Bidang Urusan Pemerintahan Daerah Dan Program/Kegiatan	Indikator Kinerja Program (Outcome)/ Kegiatan (output)	Target RPJMD Kota Jambi pada Tahun 2024 (Akhir Periode RPJMD)		Realisasi Capaian Kinerja RPJMD Kota Jambi sampai dengan Tahun Lalu (2020)		Target Kinerja dan Anggaran RKPD Kota Jambi Tahun Berjalan (Tahun 2021) yang Dievaluasi		Realisasi Kinerja Pada Triwulan IV		Realisasi Capaian Kinerja dan Anggaran RKPD Kota Jambi yang Dievaluasi (Tahun 2021)		Realisasi Kinerja dan Anggaran RPJMD Kota Jambi s/d Tahun 2021		Tingkat Capaian Kinerja dan Realisasi Anggaran RPJMD s/d Tahun 2021 (%)		Perangkat Daerah Penanggung Jawab
					K	Rp	K	Rp	K	Rp	K	Rp	K	Rp	K	Rp	K	Rp	
1	2	3	4	5	6		7		8		12		13		14 = 7 + 13		15 = 14/6 x 100%		16
					K	Rp	K	Rp	K	Rp	K	Rp	K	Rp	K	Rp	K	Rp	
		1	Koordinasi dan Sinkronisasi Pemanfaatan Ruang untuk Investasi dan Pembangunan Daerah	Jumlah koordinasi dan sinkronisasi Pemanfaatan Ruang untuk Investasi dan Pembangunan Daerah					12 kali	310,984,732			14 kali	159,169,540					
		2	Sistem Informasi Penataan Ruang	Jumlah Sistem Informasi Penataan Ruang Kota Jambi yang informatif dan berjalan baik					25 persen	3,422,753,320			25 persen	3,022,407,710					
			Koordinasi dan Sinkronisasi Pengendalian Pemanfaatan Ruang Daerah Kabupaten/Kota	Meningkatnya persentase kegiatan pemanfaatan ruang sesuai dengan tata ruang Kota Jambi					70%	458,780,738			70%	420,959,630					
		1	Koordinasi dan Sinkronisasi Pemberian Insentif dan Disinsentif Bidang Penataan Ruang	Jumlah Koordinasi dan Sinkronisasi Pemberian Insentif dan Disinsentif Bidang Penataan Ruang					2 Kali	3,744,913			2 Kali	3,742,600					
		2	Koordinasi dan Sinkronisasi Penerbitan dan Penegakan Hukum Bidang Penataan Ruang	Jumlah Koordinasi dan Sinkronisasi Penerbitan dan penegakan Hukum di bidang penataan ruang					12 kali	399,796,065			12 kali	362,391,640					
		3	Koordinasi Pelaksanaan Penataan Ruang	Jumlah Koordinasi pelaksanaan Penataan Ruang Kota Jambi					2 Kali	55,239,760			2 kali	54,825,390					
			<b>URUSAN WAJIB PELAYANAN DASAR</b>																
			<b>URUSAN PERUMAHAN RAKYAT &amp; KAWASAN PEMUKIMAN</b>																
	Peningkatan Kualitas dan Kuantitas Perumahan dan Permukiman Layak Huni		<b>Program Penunjang Urusan Pemerintah Daerah</b>	<b>Peningkatan Nilai Indeks Reformasi Birokrasi Perangkat Daerah</b>	<b>B</b>	<b>6,484,749,491</b>			<b>100%</b>	<b>6,484,756,540</b>			<b>100%</b>	<b>5,334,938,412</b>					<b>DPRKP</b>
			Perencanaan, Penganggaran, dan	Peningkatan Nilai AKIP					75	103,136,870			75%	89,834,012					
		1	Penyusunan Dokumen Perencanaan Perangkat Daerah	Jumlah dokumen perencanaan perangkat daerah					3	40,226,507			3	29,764,524					
		2	Koordinasi dan Penyusunan Dokumen RKA-SKPD	Jumlah dokumen RKA-SKPD					1	22,993,050			1	22,818,504					
		3	Koordinasi dan Penyusunan Dokumen Perubahan RKA-SKPD	Jumlah dokumen Perubahan RKA-SKPD					1	1,588,356			1	1,443,960					
		4	Koordinasi dan Penyusunan DPA-SKPD	Jumlah dokumen DPA-SKPD					1	2,795,650			1	2,541,500					
		5	Koordinasi dan Penyusunan Perubahan DPA-SKPD	Jumlah dokumen Perubahan DPA-SKPD					1	1,612,600			1	1,466,000					
		6	Koordinasi dan Penyusunan Laporan Capaian Kinerja dan Ikhtisar Realisasi Kinerja SKPD	Jumlah Laporan Capaian Kinerja dan Ikhtisar Realisasi Kinerja SKPD					1	2,211,715			1	2,010,650					
		7	Evaluasi Kinerja Perangkat Daerah	Jumlah dokumen evaluasi kinerja perangkat daerah					2	31,708,992			2	29,788,874					
			Administrasi Keuangan Perangkat Daerah	Tertib administrasi keuangan					100%	5,188,190,016			100%	4,291,981,040					
		1	Penyediaan Gaji dan Tunjangan ASN	Jumlah Pembayaran Gaji dan Tunjangan ASN					50	4,771,012,858			35	3,916,396,152					
		2	Pelaksanaan Penatausahaan dan Pengujian/Verifikasi Keuangan SKPD	Jumlah jasa tenaga administrasi keuangan, aset dan pengadaan barang/jasa					42	371,241,974			42	341,470,894					

No	Sasaran	Kode	Urusan/Bidang Urusan Pemerintahan Daerah Dan Program/Kegiatan	Indikator Kinerja Program (Outcome)/ Kegiatan (output)	Target RPJMD Kota Jambi pada Tahun 2024 (Akhir Periode RPJMD)		Realisasi Capaian Kinerja RPJMD Kota Jambi sampai dengan RKPD Tahun Lalu (2020)		Target Kinerja dan Anggaran RKP Kota Jambi Tahun Berjalan (Tahun 2021) yang Dievaluasi		Realisasi Kinerja Pada Triwulan IV		Realisasi Capaian Kinerja dan Anggaran RKP Kota Jambi yang Dievaluasi (Tahun 2021)		Realisasi Kinerja dan Anggaran RPJMD Kota Jambi s/d Tahun 2021		Tingkat Capaian Kinerja dan Realisasi Anggaran RPJMD s/d Tahun 2021 (%)		Perangkat Daerah Penanggung Jawab
					K	Rp	K	Rp	K	Rp	K	Rp	K	Rp	K	Rp	K	Rp	
1	2	3	4	5	6		7		8		12		13		14 = 7 + 13		15 = 14/6 x 100%		16
		3	Koordinasi dan Penyusunan Laporan Keuangan Akhir Tahun SKPD	Jumlah Laporan Keuangan Akhir Tahun					1	7,642,339			1	6,988,490					
		4	Koordinasi dan Penyusunan Laporan Keuangan Bulanan/Triwulanan/Semesteran SKPD	Jumlah Laporan Keuangan Bulanan/Semesteran					12	38,292,845			12	27,125,504					
			Administrasi Kepegawaian Perangkat Daerah	Persentase Peningkatan Indeks Profesionalitas ASN Perangkat Daerah					100%	95,218,800			100%	81,620,154					
		1	Pengadaan Pakaian Dinas Beserta Atribut Kelengkapannya	Jumlah Pengadaan Pakaian Batik Beserta Perlengkapannya					57	39,900,000			38	26,334,000					
		2	Bimbingan Teknis Implementasi Peraturan Perundang-Undangan	Jumlah Bimtek dan Perjalanan dinas dalam daerah					235	55,318,800			170	55,286,154					
			Administrasi Umum Perangkat Daerah	Tertib Pengelolaan Administrasi Umum					100%	386,235,285			100%	240,077,531					
		1	Penyediaan Komponen Instalasi Listrik/Penerangan Bangunan Kantor	Jumlah Komponen/Instalasi Telekomunikasi					70	4,296,600			66	3,873,000					
		2	Penyediaan Peralatan dan Perlengkapan Kantor	Jumlah peralatan dan perlengkapan kantor					6	163,840,397			6	151,944,075					
		3	Penyediaan Barang Cetak dan Penggandaan	Jumlah Cetakan dan Penggandaan					300	16,249,838			300	16,249,838					
		4	Fasilitas Kunjungan Tamu	Jumlah Makanan dan Minuman					300	33,059,800			266	33,044,554					
		5	Penyelenggaraan Rapat Koordinasi dan Konsultasi SKPD	Jumlah Rapat Koordinasi dan Konsultasi ke Luar Daerah					30	168,788,650			9	34,966,064					
			Pengadaan Barang Milik Daerah Penunjang Urusan Pemerintahan Daerah	Tertib Pengadaan Barang Milik Daerah					100%	43,369,000			100%	43,239,900					
		1	Pengadaan Mebel	Jumlah Pengadaan Mebel					29	28,369,000			29	28,248,000					
		2	Pengadaan Peralatan dan Mesin Lainnya	Jumlah Pengadaan Mesin Absen Wajah					1	15,000,000			1	14,991,900					
			Penyediaan Jasa Penunjang Urusan Pemerintahan Daerah	Tertib Penyediaan Jasa Penunjang Urusan Pemerintahan Daerah					100%	251,324,169			100%	191,972,221					
		1	Penyediaan Jasa Surat Menyurat	Jumlah Surat Menyurat					300	3,000,000			300	3,000,000					
		2	Penyediaan Jasa Komunikasi, Sumber Daya Air dan Listrik	Jumlah Jasa Komunikasi					150	248,324,169			150	188,972,221					
				Jumlah Jasa Sumber Daya Air					1224				899						
				Jumlah Jasa Listrik					43886				40081						
			Pemeliharaan Barang Milik Daerah Penunjang Urusan Pemerintahan Daerah	Tertib Pemeliharaan Barang Milik Daerah					100%	417,282,400			1	396,213,554					
		1	Penyediaan Jasa Pemeliharaan, Biaya Pemeliharaan, Pajak, dan Perizinan Kendaraan Dinas Operasional atau Lapangan	Jumlah STNK/KIR, Jumlah Pemeliharaan Rutin/Berkala kendaraan Dinas/Operasional					33	366,929,600			24	355,324,616					
		2	Pemeliharaan Peralatan dan Mesin Lainnya	Jumlah Pemeliharaan Peralatan dan Mesin Lainnya					50	50,352,800			56	40,888,938					
			<b>Program Pengembangan Perumahan</b>	<b>Penurunan Backlog Perumahan</b>	<b>70%</b>	<b>1,322,376,205</b>			<b>27,60%</b>	<b>732,650,961</b>			<b>21,46%</b>	<b>545,688,153</b>					
			Pembinaan Pengelolaan Rumah Susun Umum dan/atau Rumah Khusus	Penurunan Backlog Perumahan					27,60%	464,723,270			21,46%	309,975,131					
		1	Fasilitas Pengelolaan Kelembagaan dan Pemilik/Penghuni Rumah Susun	Jumlah rusun yang difasilitasi					1	322,132,891			1	242,981,403					

No	Sasaran	Kode	Urusan/Bidang Urusan Pemerintahan Daerah Dan Program/Kegiatan	Indikator Kinerja Program (Outcome)/ Kegiatan (output)	Target RPJMD Kota Jambi pada Tahun 2024 (Akhir Periode RPJMD)		Realisasi Capaian Kinerja RPJMD Kota Jambi sampai dengan RKPd Tahun Lalu (2020)		Target Kinerja dan Anggaran RKPd Kota Jambi Tahun Berjalan (Tahun 2021) yang Dievaluasi		Realisasi Kinerja Pada Triwulan IV		Realisasi Capaian Kinerja dan Anggaran RKPd Kota Jambi yang Dievaluasi (Tahun 2021)		Realisasi Kinerja dan Anggaran RPJMD Kota Jambi s/d Tahun 2021		Tingkat Capaian Kinerja dan Realisasi Anggaran RPJMD s/d Tahun 2021 (%)		Perangkat Daerah Penanggung Jawab
					K	Rp	K	Rp	K	Rp	K	Rp	K	Rp	K	Rp	K	Rp	
1	2	3	4	5	6		7		8		12		13		14 = 7 + 13		15 = 14/6 x 100%		16
		2	Penatausahaan Pemanfaatan Rumah Susun Umum dan/atau Rumah Khusus	Jumlah rusun yang dimanfaatkan					1	142,590,379			1	66,993,728					
			Penerbitan Izin Pembangunan dan Pengembangan Perumahan	Persentase Penerbitan Izin Pembangunan dan Pengembangan Perumahan					100%	267,927,691			1	235,713,022					
		1	Fasilitasi Pemenuhan Komitmen Penerbitan Izin Pembangunan dan Pengembangan Perumahan Terintegrasi secara Elektronik	Jumlah Fasilitasi Pemberian Rekomendasi Pembangunan dan Pengembangan Perumahan					50	98,388,906			35	83,116,364					
		2	Koordinasi dan Sinkronisasi Pengendalian Pembangunan dan Pengembangan Perumahan	Jumlah Koordinasi dan Sosialisasi dalam Rangka Pembinaan dan Pengawasan Perumahan					50	169,538,785			51	152,596,658					
			<b>Program Kawasan Permukiman</b>	<b>Peningkatan Kualitas Kawasan Permukiman serta Permukiman Kumuh</b>	83,01%	14,588,691,461			59,85%	5,765,323,154			59,92%	5,697,617,874					
			Penerbitan Izin Pembangunan dan Pengembangan Kawasan Permukiman	Persentase pembangunan permukiman yang memiliki izin					100%	385,369,712			1	375,259,558					
		1	Fasilitasi Pemenuhan Komitmen Penerbitan Izin Pembangunan dan Pengembangan Kawasan Permukiman Terintegrasi Secara Elektronik	Jumlah Fasilitasi Rekomendasi Permohonan Teknis dan SKRK yang Masuk					350	80,858,237			592	78,982,308					
		2	Penyusunan dan/atau Review serta Legalisasi Rencana Pembangunan dan Pengembangan Kawasan Permukiman dan Permukiman Kumuh	Jumlah dokumen perencanaan pembangunan dan pengembangan permukiman					2	300,000,000			2	293,510,000					
		3	Koordinasi dan Sinkronisasi Pengendalian Pembangunan dan Pengembangan Kawasan Permukiman dan Permukiman Kumuh	Jumlah koordinasi dan sinkronisasi pengendalian					3	4,511,475			3	2,767,250					
			Penataan dan Peningkatan Kualitas Kawasan Permukiman Kumuh dengan Tertangani	% Permukiman Kumuh yang Tertangani					64,82%	56,528,702			64,82%	47,022,600					
		1	Penyadaran Publik Pencegahan Tumbuh dan Berkembangnya Permukiman Kumuh	Jumlah Sosialisasi yang dilaksanakan					2	15,291,669			2	15,098,600					
		2	Koordinasi dan Sinkronisasi Pengendalian Penataan Pemugaran/Peremajaan Permukiman Kumuh	Jumlah koordinasi dan sinkronisasi yang dilaksanakan					6	41,237,033			6	31,294,000					
			Peningkatan Kualitas Kawasan Permukiman Kumuh dengan Luas di	% Rumah Tidak Layak Huni yang Tertangani					31,64%	5,323,424,740			32,15%	5,275,335,716					
		1	Perbaikan Rumah Tidak Layak Huni	Jumlah Perbaikan Rumah Tidak Layak Huni untuk Masyarakat Berpenghasilan Rendah					212	5,323,424,740			212	5,275,335,716					
			<b>Program Peningkatan Prasarana, Sarana dan Utilitas Umum (PSU)</b>	<b>peningkatan kawasan permukiman yang di layani utilitas umum</b>	100%	31,982,514,416			75,18%	29,564,507,167			75,72%	29,199,582,142					
			Urusan Penyelenggaraan PSU Perumahan	peningkatan kawasan permukiman yang di layani utilitas umum					75,18%	29,564,507,167			75,72%	29,199,582,142					

No	Sasaran	Kode	Urusan/Bidang Urusan Pemerintahan Daerah Dan Program/Kegiatan	Indikator Kinerja Program (Outcome)/ Kegiatan (output)	Target RPJMD Kota Jambi pada Tahun 2024 (Akhir Periode RPJMD)		Realisasi Capaian Kinerja RPJMD Kota Jambi sampai dengan RKPD Tahun Lalu (2020)		Target Kinerja dan Anggaran RKPD Kota Jambi Tahun Berjalan (Tahun 2021) yang Dievaluasi		Realisasi Kinerja Pada Triwulan IV		Realisasi Capaian Kinerja dan Anggaran RKPD Kota Jambi yang Dievaluasi (Tahun 2021)		Realisasi Kinerja dan Anggaran RPJMD Kota Jambi s/d Tahun 2021		Tingkat Capaian Kinerja dan Realisasi Anggaran RPJMD s/d Tahun 2021 (%)		Perangkat Daerah Penanggung Jawab
					K	Rp	K	Rp	K	Rp	K	Rp	K	Rp	K	Rp	K	Rp	
1	2	3	4	5	6		7		8		12		13		14 = 7 + 13		15 = 14/6 x 100%		16
		1	Perencanaan Penyediaan PSU Perumahan	Jumlah Dokumen Perencanaan PSU Perumahan					6	324,839,059			4	324,191,277					
		2	Penyediaan Prasarana, Sarana, dan Utilitas Umum di Perumahan untuk Menunjang Fungsi Hunian	Jumlah LPJU yang terpasang					1932	28,476,578,757			1932	28,225,388,684					
				Jumlah makam yang ditangani					34				34						
		3	Koordinasi dan Sinkronisasi dalam rangka Penyediaan Prasarana, Sarana, dan Utilitas Umum Perumahan	Jumlah Koordinasi dan Sinkronisasi					50	763,089,351			8	650,002,181					
			<b>URUSAN WAJIB PELAYANAN DASAR</b>																
	Optimalisasi Penegakan Produk Hukum Daerah		<b>URUSAN KETENTRAMAN DAN KETERTIBAN UMUM SERTA PERLINDUNGAN MASYARAKAT</b>																
			<b>Penunjang Urusan Pemerintah Daerah Kabupaten/Kota</b>	<b>Indeks Reformasi Birokrasi Perangkat Daerah</b>	NA	9,195,421,624			100 Persen	12,128,481,666				11,719,044,376					SATPOL PP
			Perencanaan, Penganggaran, dan	Peningkatan Nilai AKIP					100 Persen	17,449,100			100.00%	14,987,800					
		1	Penyusunan Dokumen Perencanaan Perangkat Daerah	Jumlah Dokumen Perencanaan Perangkat Daerah					4 Dokumen	9,079,400			91.00%	8,319,800					
		2	Koordinasi dan Penyusunan Dokumen RKA-SKPD	Jumlah Koordinasi dan Penyusunan Dokumen RKA-SKPD					1 Dokumen	2,500,000			100%	2,500,000					
		3	Koordinasi dan Penyusunan Dokumen Perubahan RKA-SKPD	Jumlah Koordinasi dan Penyusunan Dokumen Perubahan RKA-SKPD					1 Dokumen	1,331,000			100%	1,331,000					
		4	Koordinasi dan Penyusunan DPA-SKPD	Jumlah Koordinasi dan Penyusunan DPA-SKPD					1 Dokumen	1,506,000			0%	1,506,000					
		5	Koordinasi dan Penyusunan Perubahan DPA-SKPD	Jumlah Koordinasi dan Penyusunan Perubahan DPA-SKPD					1 Dokumen	1,331,000			0%	1,331,000					
		6	Koordinasi dan Penyusunan Laporan Capaian Kinerja dan Ikhtisar Realisasi Kinerja SKPD	Jumlah Koordinasi dan Penyusunan Laporan Capaian Kinerja dan Ikhtisar Realisasi Kinerja SKPD					2 Dokumen	704,000			0%	-					
		7	Evaluasi Kinerja Perangkat Daerah	Jumlah Evaluasi Kinerja Perangkat Daerah					3 Dokumen	997,700			0%	-					
			<b>Administrasi Keuangan Perangkat Daerah</b>	<b>Jumlah Gaji dan Tunjangan PNS</b>					100 Persen	5,185,095,571			100.00%	4,942,982,714					
		1	Penyediaan Gaji dan Tunjangan ASN	Jumlah Pembayaran Gaji dan Tunjangan ASN					49 Orang	4,929,075,571			100.00%	4,690,292,714					
		2	Pelaksanaan Penatausahaan dan Pengujian/Verifikasi Keuangan SKPD	Jumlah Penatausahaan dan Pengujian/Verifikasi Keuangan SKPD					37 Orang	256,020,000			100.00%	252,690,000					
			<b>Administrasi Kepegawaian Perangkat Daerah</b>	<b>Jumlah Administrasi Kepegawaian</b>					100 Persen	281,788,000			100.00%	262,190,901					
		1	Pengadaan Pakaian Dinas Beserta Atribut Kelengkapannya	Jumlah Pengadaan Pakaian Dinas Beserta Atribut Kelengkapannya					275 Stell	193,010,000			100.00%	193,010,000					
		2	Pendidikan dan Pelatihan Pegawai Berdasarkan Tugas dan Fungsi	Jumlah Pendidikan dan Pelatihan Pegawai Berdasarkan Tugas dan Fungsi					4 Orang	88,778,000			100.00%	69,180,901					

No	Sasaran	Kode	Urusan/Bidang Urusan Pemerintahan Daerah Dan Program/Kegiatan	Indikator Kinerja Program (Outcome)/ Kegiatan (output)	Target RPJMD Kota Jambi pada Tahun 2024 (Akhir Periode RPJMD)		Realisasi Capaian Kinerja RPJMD Kota Jambi sampai dengan RKPD Tahun Lalu (2020)		Target Kinerja dan Anggaran RKPD Kota Jambi Tahun Berjalan (Tahun 2021) yang Dievaluasi		Realisasi Kinerja Pada Triwulan IV		Realisasi Capaian Kinerja dan Anggaran RKPD Kota Jambi yang Dievaluasi (Tahun 2021)		Realisasi Kinerja dan Anggaran RPJMD Kota Jambi s/d Tahun 2021		Tingkat Capaian Kinerja dan Realisasi Anggaran RPJMD s/d Tahun 2021 (%)		Perangkat Daerah Penanggung Jawab
					K	Rp	K	Rp	K	Rp	K	Rp	K	Rp	K	Rp	K	Rp	
1	2	3	4	5	6		7		8		12		13		14 = 7 + 13		15 = 14/6 x 100%		16
			Administrasi Umum Perangkat Daerah	Jumlah Administrasi Umum					100 Persen	328,317,896			100.00%	298,619,459					
		1	Penyediaan Komponen Instalasi Listrik/Penerangan Bangunan Kantor	Jumlah Komponen/Instalasi Telekomunikasi, Sumber Daya Air dan Listrik					12 Jenis	39,236,550			100.00%	39,235,935					
		2	Penyediaan Peralatan dan Perlengkapan Kantor	Jumlah Peralatan dan Perlengkapan Kantor					40 Jenis	51,134,050			100.00%	47,687,150					
		3	Penyediaan Barang Cetak dan Penggandaan	Jumlah Cetak dan Penggandaan					7 Jenis	23,612,823			100.00%	23,493,580					
		4	Fasilitasi Kunjungan Tamu	Fasilitasi Kunjungan Tamu					803 Kotak/Dus	36,570,000			100.00%	32,645,000					
		5	Penyelenggaraan Rapat Koordinasi dan Konsultasi SKPD	Jumlah Penyelenggaraan Rapat Koordinasi dan Konsultasi SKPD					17 Kali	151,364,773			100.00%	129,294,158					
		6	Penatausahaan Arsip Dinamis pada SKPD	Jumlah Penatausahaan Arsip Dinamis pada SKPD					1 Orang	6,000,000			100.00%	6,000,000					
		7	Dukungan Pelaksanaan Sistem Pemerintahan Berbasis Elektronik pada SKPD	Jumlah Sistem Pemerintahan Berbasis Elektronik pada SKPD					4 Orang	20,399,700			100.00%	20,263,636					
			Pengadaan Barang Milik Daerah Penunjang Urusan Pemerintah Daerah	Jumlah Pengadaan Barang Milik Daerah Penunjang Urusan Pemerintah Daerah					100 Persen	251,683,799			100.00%	248,748,000					
		1	Pengadaan Mebel	Jumlah Pengadaan Mebeleur					79 Unit/Buah/Set	105,534,400			100.00%	104,078,182					
		2	Pengadaan Peralatan dan Mesin Lainnya	Jumlah Pengadaan Peralatan dan Mesin Lainnya					20 Unit/Set	110,149,399			100.00%	109,024,364					
		3	Pengadaan Sarana dan Prasarana Pendukung Gedung Kantor atau Bangunan Lainnya	Jumlah Pengadaan Sarana dan Prasarana Pendukung Gedung Kantor atau Bangunan Lainnya					2 Unit/Paket/Masker	36,000,000			100.00%	35,645,454					
			Penyediaan Jasa Penunjang Urusan Pemerintahan Daerah	Jumlah Penyediaan Jasa Penunjang Urusan Pemerintah Daerah					100 Persen	5,416,148,800			100.00%	5,310,321,416					
		1	Penyediaan Jasa Surat Menyurat	Jumlah Jasa Surat Menyurat					3 Surat	27,768,600			100.00%	27,415,700					
		2	Penyediaan Jasa Komunikasi, Sumber Daya Air dan Listrik	Jumlah Jasa Komunikasi					1 Tahun	155,200,000			100.00%	147,318,516					
		3	Penyediaan Jasa Pelayanan Umum Kantor	Jumlah Penyediaan Jasa Pelayanan Umum Kantor					229 Orang	5,233,180,200			100.00%	5,135,587,200					
			Pemeliharaan Barang Milik Daerah Penunjang Urusan Pemerintahan Daerah	Jumlah Pemeliharaan Barang Milik Daerah Penunjang Urusan Pemerintahan Daerah					100 Persen	647,998,500			100.00%	641,194,086					
		1	Penyediaan Jasa Pemeliharaan, Biaya Pemeliharaan dan Pajak Kendaraan Perorangan Dinas atau Kendaraan Dinas Jabatan	Jumlah Jasa Pemeliharaan, Biaya Pemeliharaan dan Pajak Kendaraan Perorangan Dinas atau Kendaraan Dinas Jabatan					6 Unit	147,990,800			100.00%	147,003,450					
		2	Penyediaan Jasa Pemeliharaan, Biaya Pemeliharaan, Pajak, dan Perizinan Kendaraan Dinas Operasional atau Lapangan	Jumlah Penyediaan Jasa Pemeliharaan, Pajak, dan Perizinan Kendaraan Dinas Operasional atau Lapangan					23 Unit	335,250,200			100.00%	333,329,400					

No	Sasaran	Kode	Urusan/Bidang Urusan Pemerintahan Daerah Dan Program/Kegiatan	Indikator Kinerja Program (Outcome)/ Kegiatan (output)	Target RPJMD Kota Jambi pada Tahun 2024 (Akhir Periode RPJMD)		Realisasi Capaian Kinerja RPJMD Kota Jambi sampai dengan Tahun Lalu (2020)		Target Kinerja dan Anggaran RKPD Kota Jambi Tahun Berjalan (Tahun 2021) yang Dievaluasi		Realisasi Kinerja Pada Triwulan IV		Realisasi Capaian Kinerja dan Anggaran RKPD Kota Jambi yang Dievaluasi (Tahun 2021)		Realisasi Kinerja dan Anggaran RPJMD Kota Jambi s/d Tahun 2021		Tingkat Capaian Kinerja dan Realisasi Anggaran RPJMD s/d Tahun 2021 (%)		Perangkat Daerah Penanggung Jawab
					K	Rp	K	Rp	K	Rp	K	Rp	K	Rp	K	Rp	K	Rp	
1	2	3	4	5	6		7		8		12		13		14 = 7 + 13		15 = 14/6 x 100%		16
		3	Pemeliharaan Peralatan dan Mesin Lainnya	Jumlah Pemeliharaan Rutin/Berkala Peralatan dan Mesein Lainnya					9 Unit	7,227,000			100.00%	4,191,000					
		4	Pemeliharaan/Rehabilitasi Gedung Kantor dan Bangunan Lainnya	Jumlah Pemeliharaan Rutin/Berkala Gedung Kantor					1 Unit	86,190,000			100.00%	86,108,000					
		5	Pemeliharaan/Rehabilitasi Sarana dan Prasarana Gedung Kantor atau Bangunan Lainnya	Jumlah Pemeliharaan/Rehabilitas Sarana dan Prasarana Pendukung Gedung Kantor atau Bangunan Lainnya					289 M2/Tahun	71,340,500			100.00%	70,562,236					
			<b>Program Peningkatan Keamanan dan Ketertiban Umum</b>	<b>Persentase Penurunan Jumlah Kasus Pelanggaran Terhadap Peraturan Daerah dan Peraturan Walikota</b>	81%	8,924,430,016			100 Persen										
			Penanganan Gangguan Ketenteraman dan Ketertiban Umum dalam 1 (satu) Daerah Kabupaten/Kota	Jumlah Penanganan Gangguan Ketenteraman dan Ketertiban Umum					55 Kasus	810,893,675			100.00%	805,170,857					
		1	Penindakan atas Gangguan Ketenteraman dan Ketertiban Umum Berdasarkan Perda dan Perkada melalui Penertiban dan Penanganan Unjuk Rasa dan Kerusuhan Massa	Jumlah Penertiban Skala Kecil, Sedang dan Besar					64 Kali	402,741,613			100.00%	401,167,259					
		2	Pemberdayaan Perlindungan Masyarakat dalam rangka Ketenteraman dan Ketertiban Umum	Jumlah Pemberdayaan Satinmas					24 Kali	109,562,600			100.00%	109,072,000					
		3	Peningkatan Kapasitas SDM Satuan Polisi Pamongpraja dan Satuan Perlindungan Masyarakat termasuk dalam Pelaksanaan Tugas yang Bemuansa Hak Asasi Manusia	Jumlah Peningkatan Kapasitas SDM Satuan Polisi Pamong Praja dan Satuan Perlindungan Masyarakat					5 Kali	196,098,476			100.00%	192,880,612					
		4	Kerjasama antar Lembaga dan Kemitraan dalam Teknik Pencegahan dan Penanganan Gangguan Ketenteraman dan Ketertiban Umum	Jumlah Kerjasama antar Lembaga dan Kemitraan					7 Kali	77,466,151			100.00%	77,405,590					
		5	Penyusunan SOP Ketertiban Umum dan Ketenteraman Masyarakat	Jumlah SOP					15 Dokumen	25,024,835			100.00%	24,645,396					
			Penegakan Peraturan Daerah Kabupaten/Kota dan Peraturan	Jumlah Penegakan Perda dan Perwal					35 Jenis	269,668,854			100.00%	268,056,750					
		1	Sosialisasi Penegakan Peraturan Daerah dan Peraturan Bupati/Wali Kota	Jumlah Sosialisasi Peraturan Daerah dan Peraturan Walikota Yang Memuat Sanksi					3 Kali	17,148,101			100.00%	17,072,692					
		2	Pengawasan atas Kepatuhan terhadap Pelaksanaan Peraturan Daerah dan Peraturan Bupati/Wali Kot	Jumlah Wasmat Penegakan PERDA dan PERWAKO					16 Kali	26,315,200			100.00%	26,315,200					
		3	Penanganan atas Pelanggaran Peraturan Daerah dan Peraturan Bupati/Wali Kota	Jumlah Operasi Yustisi dan Non Yustisi Skala Kecil, Sedang dan Besar					29 Kali	226,205,553			100.00%	224,668,858					
			Pembinaan Penyidik Pegawai Negeri Sipil (PPNS) Kabupaten/Kota	Jumlah Pembinaan Penyidik Pegawai Negeri Sipil (PPNS)					1 Orang	18,189,000			100.00%	18,111,000					

No	Sasaran	Kode	Urusan/Bidang Urusan Pemerintahan Daerah Dan Program/Kegiatan	Indikator Kinerja Program (Outcome)/ Kegiatan (output)	Target RPJMD Kota Jambi pada Tahun 2024 (Akhir Periode RPJMD)		Realisasi Capaian Kinerja RPJMD Kota Jambi sampai dengan RKKPD Tahun Lalu (2020)		Target Kinerja dan Anggaran RKKPD Kota Jambi Tahun Berjalan (Tahun 2021) yang Dievaluasi		Realisasi Kinerja Pada Triwulan IV		Realisasi Capaian Kinerja dan Anggaran RKKPD Kota Jambi yang Dievaluasi (Tahun 2021)		Realisasi Kinerja dan Anggaran RPJMD Kota Jambi s/d Tahun 2021		Tingkat Capaian Kinerja dan Realisasi Anggaran RPJMD s/d Tahun 2021 (%)		Perangkat Daerah Penanggung Jawab
					K	Rp	K	Rp	K	Rp	K	Rp	K	Rp	K	Rp	K	Rp	
1	2	3	4	5	6		7		8		12		13		14 = 7 + 13		15 = 14/6 x 100%		16
		1	Pengembangan Kapasitas dan Karier PPNS	Pembinaan Sekretariat Penyidik Pegawai Negeri Sipil (PPNS)					1 Tahun	18,189,000			4.40%	18,111,000					
			<b>URUSAN WAJIB PELAYANAN DASAR</b>																
	Meningkatkan pelayanan pada kondisi pra, tanggap dan pasca kebakaran serta kebencanaan		<b>URUSAN KETENTRAMAN DAN KETERTIBAN UMUM SERTA PERLINDUNGAN MASYARAKAT</b>																DAMKAR
			<b>Program Penunjang Urusan Pemerintah Daerah Kabupaten/Kota</b>	<b>Indeks Reformasi Birokrasi Perangkat Daerah</b>	<b>B</b>	<b>7,937,638,363</b>				<b>7,938,838,363</b>			<b>100.00%</b>	<b>7,403,681,719</b>					<b>DISDAMKAR</b>
			Perencanaan, Penganggaran, dan Evaluasi Kinerja Perangkat Daerah	Indeks Reformasi Birokrasi Perangkat Daerah					100%	9,999,286			100.00%	7,571,245					
		1	Penyusunan Dokumen Perencanaan Perangkat Daerah	Jumlah Dokumen Renstra dan Renja Perangkat					10 Dokumen	1,499,927			10 Dokumen	1,499,927					
		2	Koordinasi dan Penyusunan Dokumen RKA-SKPD	Jumlah Dokumen RKA					10 Dokumen	299,904			10 Dokumen	299,904					
		3	Koordinasi dan Penyusunan Dokumen Perubahan RKA-SKPD	Jumlah Dok RKA Perubahan					10 Dokumen	199,936			10 Dokumen	199,936					
		4	Koordinasi dan Penyusunan DPA-SKPD	Jumlah Dokumen DPA					10 Dokumen	499,807			10 Dokumen	499,807					
		5	Koordinasi dan Penyusunan Perubahan DPA-SKPD	Jumlah Dokumen DPA Perubahan					10 Dokumen	999,801			10 Dokumen	999,801					
		6	Evaluasi Kinerja Perangkat Daerah	Jumlah Dokumen Evaluasi Kinerja Perangkat Daerah					8 Dokumen	6,499,911			8 Dokumen	4,071,870					
			<b>Administrasi Keuangan Perangkat Daerah</b>	<b>Indeks Reformasi Birokrasi Perangkat Daerah</b>					100%	6,434,023,145			100%	6,209,784,096					
		1	Penyediaan Gaji dan Tunjangan ASN	Jumlah Pembayaan Gaji dan Tunjangan ASN					72 ASN	6,192,523,436			72 ASN	5,975,321,038					
		2	Pelaksanaan Penatausahaan dan Pengujian/Verifikasi Keuangan SKPD	Jumlah Tenaga Administrasi Keuanga, Aset dan Pengadaan barang/jasa					26 Orang	239,999,881			26 Orang	232,963,230					
		3	Koordinasi dan Penyusunan Laporan Keuangan Akhir Tahun SKPD	Jumlah Laporan Keuangan Akhir Tahun					10 Dokumen	1,499,828			10 Dokumen	1,499,828					
			<b>Administrasi Kepegawaian Perangkat Daerah</b>						-	-			-	-					
		1	Pendidikan dan Pelatihan Pegawai Berdasarkan Tugas dan Fungsi						-	-			-	-					
			<b>Administrasi Umum Perangkat Daerah</b>	<b>Indeks Reformasi Birokrasi Perangkat Daerah</b>					100%	969,797,761			100%	811,216,888					
		1	Penyediaan Komponen Instalasi Listrik/Penerangan Bangunan Kantor	Jumlah Komponen/Instalasi Listrik					9 Jenis	26,629,470			9 Jenis	26,629,470					
		2	Penyediaan Peralatan dan Perlengkapan Kantor	Jumlah Alat Kebersihan					19 Jenis	173,528,660			19 Jenis 4 Orang 22 Jenis 6 Jenis	173,528,660					

No	Sasaran	Kode	Urusan/Bidang Urusan Pemerintahan Daerah Dan Program/Kegiatan	Indikator Kinerja Program (Outcome)/ Kegiatan (output)	Target RPJMD Kota Jambi pada Tahun 2024 (Akhir Periode RPJMD)		Realisasi Capaian Kinerja RPJMD Kota Jambi sampai dengan RKPD Tahun Lalu (2020)		Target Kinerja dan Anggaran RKPD Kota Jambi Tahun Berjalan (Tahun 2021) yang Dievaluasi		Realisasi Kinerja Pada Triwulan IV		Realisasi Capaian Kinerja dan Anggaran RKPD Kota Jambi yang Dievaluasi (Tahun 2021)		Realisasi Kinerja dan Anggaran RPJMD Kota Jambi s/d Tahun 2021		Tingkat Capaian Kinerja dan Realisasi Anggaran RPJMD s/d Tahun 2021 (%)		Perangkat Daerah Penanggung Jawab
					K	Rp	K	Rp	K	Rp	K	Rp	K	Rp	K	Rp	K	Rp	
1	2	3	4	5	6		7		8		12		13		14 = 7 + 13		15 = 14/6 x 100%		16
				Jumlah Jasa Kebersihan Kantor					4 Orang										
				Jumlah Jenis ATK					22 Jenis										
				Jumlah Perlengkapan Gedung Kantor					6 Jenis										
		3	Penyediaan Bahan Logistik Kantor	Jumlah Bahan Logistik Kantor					43290 Paket	527.287,830			43290 Paket	527.005,100					
		4	Penyediaan Barang Cetak dan Penggandaan	Jumlah Cetak dan Penggandaan					6 Jenis	25.199,801			6 Jenis	21.575,602					
		5	Fasilitas Kunjungan Tamu	Jumlah Makanan dan Minuman					12 Bulan	12.000,000			12 Bulan	5.369,000					
		6	Penyelenggaraan Rapat Koordinasi dan Konsultasi SKPD	Jumlah Rapat Koordinasi dan Konsultasi ke Luar Daerah					1 Tahun	205.152,000			1 Tahun	57.109,056					
			Pengadaan Barang Milik Daerah						100%	116.499,991			100%	106.499,991					
		1	Pengadaan Kendaraan Dinas Operasional atau Lapangan	Jumlah Pengadaan Kendaraan Dinas					5 Unit	105.000,000			5 Unit	95.000,000					
		2	Pengadaan Mebel	Jumlah Mebeleur					2 Jenis	11.499,991			2 Jenis	11.499,991					
			Penyediaan Jasa Penunjang Urusan						100%	244.600,000			100%	132.017,717					
		1	Penyediaan Jasa Surat Menyurat	Jumlah Surat Menyurat					160 materai	1.200,000			160 materai	1.200,000					
		2	Penyediaan Jasa Komunikasi, Sumber Daya Air dan Listrik	Jumlah Jasa Jaringan Internet					2 Jaringan	243.400,000			2 Jaringan	130.817,717					
				Jumlah Jasa Sumber Daya Air					4 Rekening Air				4 Rekening Air						
				Jumlah Jasa Sumber Daya Listrik					5 Rekening Listrik				5 Rekening Listrik						
				Jumlah Sumber Daya Telepon					6 Rekening Telpon				6 Rekening Telpon						
			Pemeliharaan Barang Milik Daerah						100%	163.918,180			100%	136.591,782					
		1	Penyediaan Jasa	Pembayaran Pajak Kendaraan Bermotor dan Asuransi					37 Kendaraan	74.150,000			37 Kendaraan	57.357,982					
			Pemeliharaan, Biaya Pemeliharaan, Pajak, dan Perizinan Kendaraan Dinas Operasional atau Lapangan						-	-			-	-					
		2	Pemeliharaan Mebel	-					-	-			-	-					
		3	Pemeliharaan Peralatan dan Mesin Lainnya	Pemeliharaan Rutin/Berkala Gedung Kantor					1 Paket	14.970,000			1 Paket	8.940,000					
		4	Pemeliharaan/Rehabilitasi Gedung Kantor dan Bangunan Lainnya	Rehabilitasi rumah gedung kantor					2 Paket	74.798,180			2 Paket	70.293,800					
			Program Penanggulangan Bencana		22%	6.560,681.400			100%	1.075,612,426			100%	844,264,657					
			Pelayanan Informasi Rawan Bencana Kabupaten/Kota						-	-			-	-					
		1	Sosialisasi, Komunikasi, Informasi dan Edukasi (KIE) Rawan Bencana Kabupaten/Kota (Per Jenis Bencana)						-	-			-	-					
			Pelayanan Pencegahan dan						100%	1.075,612,426			100%	844,264,657					
		1	Pelatihan Pencegahan dan Mitigasi Bencana Kabupaten/Kota	Jumlah Pelatihan Pencegahan dan Mitigasi Bencana Kabupaten/Kota					12 Kali	157.961,742			12 Kali	84.458,429					



No	Sasaran	Kode	Urusan/Bidang Urusan Pemerintahan Daerah Dan Program/Kegiatan	Indikator Kinerja Program (Outcome)/ Kegiatan (output)	Target RPJMD Kota Jambi pada Tahun 2024 (Akhir Periode RPJMD)		Realisasi Capaian Kinerja RPJMD Kota Jambi sampai dengan RKPD Tahun Lalu (2020)		Target Kinerja dan Anggaran RKPD Kota Jambi Tahun Berjalan (Tahun 2021) yang Dievaluasi		Realisasi Kinerja Pada Triwulan IV		Realisasi Capaian Kinerja dan Anggaran RKPD Kota Jambi yang Dievaluasi (Tahun 2021)		Realisasi Kinerja dan Anggaran RPJMD Kota Jambi s/d Tahun 2021		Tingkat Capaian Kinerja dan Realisasi Anggaran RPJMD s/d Tahun 2021 (%)		Perangkat Daerah Penanggung Jawab	
					K	Rp	K	Rp	K	Rp	K	Rp	K	Rp	K	Rp	K	Rp		K
1	2	3	4	5	6		7		8		12		13		14 = 7 + 13		15 = 14/6 x 100%		16	
			2	Pengendalian Operasi dan Penyediaan Sarana Prasarana Kesiapsiagaan Terhadap Bencana Kabupaten/Kota	Jumlah Pengendalian Operasi dan Penyediaan Sarana Prasarana Kesiapsiagaan Terhadap Bencana Kabupaten/Kota				2 Kali	51,989,774			2 Kali	-						
			3	Penyediaan Peralatan Perlindungan dan Kesiapsiagaan terhadap Bencana	Jumlah Peralatan Perlindungan dan Kesiapsiagaan terhadap Bencana				39 Jenis	853,311,380			39 Jenis	758,471,228						
			4	Penanganan Pascabencana Kabupaten/Kota	Jumlah Penanganan Pascabencana Kabupaten/Kota				85 Penanganan	12,349,530			85 Penanganan	1,335,000						
			<b>Program Pencegahan,</b>			<b>80%</b>	<b>15,308,256,600</b>		<b>100%</b>	<b>4,241,271,463</b>			<b>100%</b>	<b>4,134,316,570</b>						
			Pencegahan, Pengendalian,						100%	4,202,437,973			100%	4,101,849,910						
			1	Pencegahan Kebakaran dalam Daerah Kabupaten/Kota	Jumlah Pencegahan Kebakaran dalam Daerah				4 Kali	91,551,450			4 Kali	58,754,900						
			2	Pemadaman dan Pengendalian Kebakaran dalam Daerah Kabupaten/Kota	Jumlah Pelaksanaan Pemadaman dan Pengendalian Kebakaran dalam Daerah				85 Kali	4,110,886,523			85 Kali	4,043,095,010						
			3	Penyelamatan dan Evakuasi Korban Kebakaran dan Non Kebakaran	-				-	-			-	-						
			Inspeksi Peralatan Proteksi Kebakaran						100%	38,833,490			100%	32,466,660						
			1	Pendataan Sarana Prasarana Proteksi Kebakaran	Jumlah Pendataan Sarana dan Prasarana Proteksi Kebakaran				350 Data	32,162,130			350 Data	26,976,000						
			2	Penilaian Sarana Prasarana Proteksi Kebakaran	Jumlah Penilaian Sarana dan Prasarana Proteksi Kebakaran				350 Data	6,671,360			350 Data	5,490,660						
			<b>URUSAN WAJIB PELAYANAN DASAR</b>																	
			<b>URUSAN KETENTRAMAN DAN KETERTIBAN UMUM SERTA PERLINDUNGAN MASYARAKAT</b>																	
	Meningkatkan pemahaman tentang arti pentingnya ideologi		<b>Program Penunjang Urusan Pemerintah Daerah Kabupaten/Kota</b>		<b>Persentase tercapainya Nilai AKIP</b>	<b>NA</b>	<b>5,111,953,380</b>		<b>100%</b>	<b>4,317,500,173</b>			<b>100%</b>	<b>4,024,434,090</b>						<b>Badan Kesatuan Bangsa dan Politik</b>
			Perencanaan, Penganggaran, dan Evaluasi Kinerja Perangkat Daerah		Indeks Reformasi Birokrasi Perangkat Daerah				100%	62,877,800			100%	63,223,857						
			1	Penyusunan Dokumen Perencanaan Perangkat Daerah	Jumlah Dokumen Perencanaan, Penganggaran dan Evaluasi Kinerja Badan Kesbangpol				2 Dokumen	13,754,300			2 Dokumen	13,521,800						
			2	Koordinasi dan Penyusunan Dokumen RKA-SKPD	Jumlah dokumen RKA-SKPD				1 Dokumen	10,132,400			1 Dokumen	9,907,400						
			3	Koordinasi dan Penyusunan Dokumen Perubahan RKA-SKPD	Jumlah dokumen Perubahan RKA-SKPD				1 Dokumen	7,517,600			1 Dokumen	7,517,600						
			4	Koordinasi dan Penyusunan DPA-SKPD	Jumlah dokumen DPA-SKPD				1 Dokumen	11,177,400			1 Dokumen	11,027,400						
			5	Koordinasi dan Penyusunan Perubahan DPA-SKPD	Jumlah dokumen Perubahan DPA-SKPD				1 Dokumen	9,435,100			1 Dokumen	9,435,100						
			6	Koordinasi dan Penyusunan Laporan Capaian Kinerja dan Ikhtisar Realisasi Kinerja SKPD	Jumlah Laporan Capaian Kinerja dan Ikhtisar Realisasi Kinerja SKPD				3 Laporan	10,861,000			3 Laporan	11,814,557						

No	Sasaran	Kode	Urusan/Bidang Urusan Pemerintahan Daerah Dan Program/Kegiatan	Indikator Kinerja Program (Outcome)/ Kegiatan (output)	Target RPJMD Kota Jambi pada Tahun 2024 (Akhir Periode RPJMD)		Realisasi Capaian Kinerja RPJMD Kota Jambi sampai dengan RKPd Tahun Lalu (2020)		Target Kinerja dan Anggaran RKPd Kota Jambi Tahun Berjalan (Tahun 2021) yang Dievaluasi		Realisasi Kinerja Pada Triwulan IV		Realisasi Capaian Kinerja dan Anggaran RKPd Kota Jambi yang Dievaluasi (Tahun 2021)		Realisasi Kinerja dan Anggaran RPJMD Kota Jambi s/d Tahun 2021		Tingkat Capaian Kinerja dan Realisasi Anggaran RPJMD s/d Tahun 2021 (%)		Perangkat Daerah Penanggung Jawab
					K	Rp	K	Rp	K	Rp	K	Rp	K	Rp	K	Rp	K	Rp	
1	2	3	4	5	6		7		8		12		13		14 = 7 + 13		15 = 14/6 x 100%		16
			Administrasi Keuangan Perangkat Daerah	Indeks Reformasi Birokrasi Perangkat Daerah					100%	3.356,809,222			100%	3.170,840,673					
		1	Penyediaan Gaji dan Tunjangan ASN	Jumlah pembayaran gaji dan tunjangan ASN					41 Orang	2.873,212,972			41 Orang	2.720,079,173					
		2	Pelaksanaan Penatausahaan dan Pengujian/Verifikasi Keuangan SKPD	Jumlah tenaga admini keuangan, aset, dan pengadaan barang dan jasa					14 Orang	480,046,700			14 Orang	447,346,000					
		3	Koordinasi dan Pelaksanaan Akuntansi SKPD	Jumlah dokumen Autansi dan Pelaporan Keuangan					12 Dokumen	437,000			12 Dokumen	437,000					
		4	Koordinasi dan Penyusunan Laporan Keuangan Akhir Tahun SKPD	Jumlah Laporan Keuangan Akhir Tahun					1 Dokumen	2,267,800			1 Dokumen	2,206,000					
		5	Koordinasi dan Penyusunan Laporan Keuangan Bulanan/Triwulanan/Semester an SKPD	Jumlah laporan keuangan bulanan/semesteran					4 Laporan	844,750			4 Laporan	772,500					
			Administrasi Kepegawaian Perangkat Daerah	Indeks Reformasi Birokrasi Perangkat Daerah					100%	37,200,000			100%	37,200,000					
		1	Pengadaan Pakaian Dinas Beserta Atribut Kelengkapannya	jumlah pakaian dinas beserta perlengkapannya					42 Stel	24,750,000			42 Stel	24,750,000					
		2	Pendataan dan Pengolahan Administrasi Kepegawaian	Jumlah dokumen pendataan dan administrasi kepegawaian					1 Dokumen	4,950,000			1 Dokumen	4,950,000					
		3	Koordinasi dan Pelaksanaan Sistem Informasi Kepegawaian	Jumlah dokumen sistem informasi kepegawaian					1 Dokumen	7,500,000			1 Dokumen	7,500,000					
		4	Bimbingan Teknis Implementasi Peraturan Perundang-Undangan	jumlah bimbingan teknis implementasi Perundang undangan yang diikuti					0	-			0	-					
			Administrasi Umum Perangkat Daerah	Indeks Reformasi Birokrasi Perangkat Daerah					100%	252,107,243			100%	183,653,192					
		1	Penyediaan Komponen Instalasi Listrik/Penerangan Bangunan Kantor	Jumlah komponen/instalasi telekomunikasi, sumberdaya air dan listrik					9 Item	6,923,290			9 Item	2,493,900					
		2	Penyediaan Peralatan dan Perlengkapan Kantor	Jumlah peralatan dan perlengkapan kantor					40 Item, 24 Item	87,998,653			40 Item, 24 Item	87,937,700					
		3	Penyediaan Barang Cetak dan Penggandaan	Jumlah barang cetakan dan penggandaan					4 Item	9,476,500			4 Item	9,476,500					
		4	Fasilitasi Kunjungan Tamu	Jumlah makanan dan minuman yang disediakan					15 dus, 124 galon, 600 kotak, 600 kotak, 40 orang	19,253,300			15 dus, 124 galon, 600 kotak, 600 kotak, 40 orang	19,247,800					
		5	Penyelenggaraan Rapat Koordinasi dan Konsultasi SKPD	Jumlah rapat koordinasi dan konsultasi ke luar daerah					30 Kali	123,005,500			30 Kali	59,146,292					
		6	Penatausahaan Arsip Dinamis pada SKPD	Jumlah penatausahaan arsip dinamis pada SKPD mulai tahun 2014 sampai 2019					700 Nomor	5,450,000			700 Nomor	5,351,000					
			Pengadaan Barang Milik Daerah Penunjang Urusan Pemerintah Daerah	Indeks Reformasi Birokrasi Perangkat Daerah					100%	157,733,482			100%	157,432,300					
		1	Pengadaan Kendaraan Perorangan Dinas atau Kendaraan Dinas Jabatan	Jumlah Pengadaan Kendaraan Perorangan Dinas atau Kendaraan Dinas Jabatan					3 Unit	60,000,000			3 Unit	59,700,000					

No	Sasaran	Kode	Urusan/Bidang Urusan Pemerintahan Daerah Dan Program/Kegiatan	Indikator Kinerja Program (Outcome)/ Kegiatan (output)	Target RPJMD Kota Jambi pada Tahun 2024 (Akhir Periode RPJMD)		Realisasi Capaian Kinerja RPJMD Kota Jambi sampai dengan RKPD Tahun Lalu (2020)		Target Kinerja dan Anggaran RKPD Kota Jambi Tahun Berjalan (Tahun 2021) yang Dievaluasi		Realisasi Kinerja Pada Triwulan IV		Realisasi Capaian Kinerja dan Anggaran RKPD Kota Jambi yang Dievaluasi (Tahun 2021)		Realisasi Kinerja dan Anggaran RPJMD Kota Jambi s/d Tahun 2021		Tingkat Capaian Kinerja dan Realisasi Anggaran RPJMD s/d Tahun 2021 (%)		Perangkat Daerah Penanggung Jawab
					K	Rp	K	Rp	K	Rp	K	Rp	K	Rp	K	Rp	K	Rp	
1	2	3	4	5	6		7		8		12		13		14 = 7 + 13		15 = 14/6 x 100%		16
		2	Pengadaan Mebel	Jumlah pengadaan mebel					19 Unit	33,885,500			19 Unit	33,885,500					
		3	Pengadaan Peralatan dan Mesin Lainnya	Jumlah peralatan dan mesin kantor					14 Unit	55,926,982			14 Unit	55,926,982					
		4	Pengadaan Aset Tetap Lainnya	jumlah pengadaan aset lainnya					1 Paket	7,921,000			1 Paket	7,921,000					
			Penyediaan Jasa Penunjang Urusan Pemerintahan Daerah	Indeks Reformasi Birokrasi Perangkat Daerah					100%	84,648,000			100%	49,856,068					
		1	Penyediaan Jasa Surat Menyurat	Jumlah surat menyurat					2500 Surat	1,998,000			2500 Surat	1,998,000					
		2	Penyediaan Jasa Komunikasi, Sumber Daya Air dan Listrik	jumlah jasa komunikasi, jumlah jasa sumber daya air, dan jumlah jasa listrik					1 Tahun	82,650,000			1 Tahun	47,858,068					
			Pemeliharaan Barang Milik Daerah Penunjang Urusan Pemerintahan Daerah	Indeks Reformasi Birokrasi Perangkat Daerah					100%	366,124,426			100%	362,228,000					
		1	Penyediaan Jasa Pemeliharaan, Biaya Pemeliharaan dan Pajak Kendaraan Perorangan Dinas atau Kendaraan Dinas Jabatan	Jumlah pemeliharaan rutin/berkala kendaraan dinas jabatan, jumlah rehabilitasi sedang/berat kendaraan dinas jabatan, jumlah STNK/KIR					16 Unit, 8 Unit, 18 Unit	177,632,727			16 Unit, 8 Unit, 18 Unit	175,526,900					
		2	Penyediaan Jasa Pemeliharaan, Biaya Pemeliharaan, Pajak, dan Perizinan Kendaraan Dinas Operasional atau Lapangan	Jumlah kendaraan yang dilakukan pemeliharaan, dan perizinan					2422 Liter, 1 Tahun, 1 Tahun	23,512,699			16 Unit, 8 Unit, 18 Unit	22,832,100					
		3	Pemeliharaan Mebel	jenis mebel yang dilakukan pemeliharaan/rehab					1 Paket	8,100,000			2422 Liter, 1 Tahun, 1 Tahun	8,100,000					
		4	Pemeliharaan Peralatan dan Mesin Lainnya	Jenis peralatan dan mesin yang dipelihara					34 Unit	24,300,000			1 Paket	24,300,000					
		5	Pemeliharaan Aset Tetap Lainnya	Jumlah dan jenis asset yang dilakukan pemeliharaan					27 Unit, 1 Paket	13,300,000			34 Unit	13,300,000					
		6	Pemeliharaan/Rehabilitasi Gedung Kantor dan Bangunan Lainnya	bagian gedung kantor yang dilakukan rehabilitasi					1 paket	109,279,000			27 Unit, 1 Paket	108,444,000					
		7	Pemeliharaan/Rehabilitasi Sarana dan Prasarana Gedung Kantor atau Bangunan Lainnya	jumlah dan jenis peralatan gedung kantor yang dilakukan pemeliharaan					1 Paket	10,000,000			1 paket, pengecatan pagar dan merk nama gedung kantor	9,725,000					
			<b>Program Penguatan Ideologi Pancasila dan Karakter Kebangsaan</b>	<b>Persentase Peningkatan Penguatan Ideologi Pancasila, Wawasan Kebangsaan, Pembauran Kebangsaan, Bela Negara, dan Sejarah Kebangsaan</b>	<b>100%</b>	<b>381,339,970</b>			<b>100%</b>	<b>244,138,510</b>			<b>100%</b>	<b>230,506,010</b>					
			Perumusan Kebijakan Teknis dan Pemantapan Pelaksanaan Bidang Ideologi Pancasila dan Karakter Kebangsaan	Terlaksananya Perumusan Kebijakan Teknis dan Pemantapan Pelaksanaan Bidang Ideologi Pancasila dan Karakter Kebangsaan					100%	244,138,510			679 orang peserta, 9 kali rapat, dan 12 kali monev	230,506,010					

No	Sasaran	Kode	Urusan/Bidang Urusan Pemerintahan Daerah Dan Program/Kegiatan	Indikator Kinerja Program (Outcome)/ Kegiatan (output)	Target RPJMD Kota Jambi pada Tahun 2024 (Akhir Periode RPJMD)		Realisasi Capaian Kinerja RPJMD Kota Jambi sampai dengan RKPD Tahun Lalu (2020)		Target Kinerja dan Anggaran RKPD Kota Jambi Tahun Berjalan (Tahun 2021) yang Dievaluasi		Realisasi Kinerja Pada Triwulan IV		Realisasi Capaian Kinerja dan Anggaran RKPD Kota Jambi yang Dievaluasi (Tahun 2021)		Realisasi Kinerja dan Anggaran RPJMD Kota Jambi s/d Tahun 2021		Tingkat Capaian Kinerja dan Realisasi Anggaran RPJMD s/d Tahun 2021 (%)		Perangkat Daerah Penanggung Jawab
					K	Rp	K	Rp	K	Rp	K	Rp	K	Rp	K	Rp	K	Rp	
1	2	3	4	5	6		7		8		12		13		14 = 7 + 13		15 = 14/6 x 100%		16
		1	Pelaksanaan Koordinasi di Bidang Ideologi Wawasan Kebangsaan, Bela Negara, Karakter Bangsa, Pembauran Kebangsaan, Bineka Tunggal Ika dan Sejarah Kebangsaan	Jumlah orang yang mengikuti Koordinasi di Bidang Ideologi Wawasan Kebangsaan, Bela Negara, Karakter Bangsa, Pembauran Kebangsaan, Bineka Tunggal Ika dan Sejarah Kebangsaan					479 Orang Peserta, 200 Orang Peserta, 9 Kali Rapat	230,278,680			479 Orang Peserta, 200 Orang Peserta, 9 Kali Rapat	216,646,180					
		2	Pelaksanaan Monitoring Evaluasi dan Pelaporan di Bidang Ideologi Wawasan Kebangsaan, Bela Negara, Karakter Bangsa, Pembauran Kebangsaan, Bineka Tunggal Ika dan Sejarah Kebangsaan	Jumlah laporan, hasil monitoring, evaluasi dan pelaporan di Bidang Ideologi Wawasan Kebangsaan, Bela Negara, Karakter Bangsa, Pembauran Kebangsaan, Bineka Tunggal Ika dan Sejarah Kebangsaan					4 Kali, 4 Kali, 4 Kali	13,859,830			4 Kali, 4 Kali, 4 Kali	13,859,830					
			<b>Program Peningkatan Peran Partai Politik Dan Lembaga Pendidikan Melalui Pendidikan Politik dan Pengembangan Etika Serta Budaya Politik</b>	<b>Persentase Peningkatan Peran Partai Politik dan Lembaga Pendidikan melalui Pendidikan Politik dan Pengembangan etika serta Budaya Politik</b>	100%	1,800,300,000			100%	1,494,107,514			100%	1,419,988,325					
			Perumusan Kebijakan Teknis dan Pemantapan Pelaksanaan Bidang Pendidikan Politik, Etika Budaya Politik, Peningkatan Demokrasi, Fasilitasi Kelembagaan Pemerintahan, Perwakilan dan Partai Politik, Pemilihan Umum/Pemilihan Umum Kepala Daerah, serta Pemantauan Situasi Politik	Terlaksananya Perumusan Kebijakan Teknis dan Pemantapan Pelaksanaan Bidang Pendidikan Politik, Etika Budaya Politik, Peningkatan Demokrasi, Fasilitasi Kelembagaan Pemerintahan, Perwakilan dan Partai Politik, Pemilihan Umum/Pemilihan Umum Kepala Daerah, serta Pemantauan Situasi Politik					100%	1,494,107,514			13 Parpol, 1 Kali, 2 Kali, 4 Kali Rapat, 13 Kali Monev, 4 Kali Monev	1,419,988,325					
		1	Pelaksanaan Koordinasi Di Bidang Pendidikan Politik, Etika Budaya Politik, Peningkatan Demokrasi, Fasilitasi Kelembagaan Pemerintahan, Perwakilan dan Partai Politik, Pemilihan Umum/Pemilihan Umum Kepala Daerah, serta Pemantauan Situasi Politik di Daerah	Jumlah orang yang mengikuti Koordinasi di Bidang Pendidikan Politik, Etika Budaya Politik, Peningkatan Demokrasi, Fasilitasi Kelembagaan Pemerintahan, Perwakilan dan Partai Politik, Pemilihan Umum/Pemilihan Umum Kepala Daerah, serta Pemantauan Situasi Politik di Daerah					13 Parpol, 1 Kali, 2 Kali, 4 Kali Rapat, 13 Kali Monev	1,477,766,014			13 Parpol, 1 Kali, 2 Kali, 4 Kali Rapat, 13 Kali Monev	1,406,466,825					

No	Sasaran	Kode	Urusan/Bidang Urusan Pemerintahan Daerah Dan Program/Kegiatan	Indikator Kinerja Program (Outcome)/ Kegiatan (output)	Target RPJMD Kota Jambi pada Tahun 2024 (Akhir Periode RPJMD)		Realisasi Capaian Kinerja RPJMD Kota Jambi sampai dengan RKPd Tahun Lalu (2020)		Target Kinerja dan Anggaran RKPd Kota Jambi Tahun Berjalan (Tahun 2021) yang Dievaluasi		Realisasi Kinerja Pada Triwulan IV		Realisasi Capaian Kinerja dan Anggaran RKPd Kota Jambi yang Dievaluasi (Tahun 2021)		Realisasi Kinerja dan Anggaran RPJMD Kota Jambi s/d Tahun 2021		Tingkat Capaian Kinerja dan Realisasi Anggaran RPJMD s/d Tahun 2021 (%)		Perangkat Daerah Penanggung Jawab
					K	Rp	K	Rp	K	Rp	K	Rp	K	Rp	K	Rp	K	Rp	
1	2	3	4	5	6		7		8		12		13		14 = 7 + 13		15 = 14/6 x 100%		16
			2 Pelaksanaan Monitoring, Evaluasi dan Pelaporan di Bidang Pendidikan Politik, Etika Budaya Politik, Peningkatan Demokrasi, Fasilitasi Kelembagaan Pemerintahan, Perwakilan dan Partai Politik, Pemilihan Umum/Pemilihan Umum Kepala Daerah, serta Penanganan Konflik di Daerah	Jumlah laporan hasil monitoring Evaluasi dan Pelaporan di Bidang Pendidikan Politik, Etika Budaya Politik, Peningkatan Demokrasi, Fasilitasi Kelembagaan Pemerintahan, Perwakilan dan Partai Politik, Pemilihan Umum/Pemilihan Umum Kepala Daerah, serta Penanganan Konflik di Daerah					4 Kali Movev	16,341,500			4 Kali Movev	13,521,500					
			<b>Program Pemberdayaan dan Pengawasan Organisasi Kemasyarakatan</b>	<b>Persentase Peningkatan, Pembinaan, Pemberdayaan dan Pengawasan terhadap Ormas yang terdaftar</b>	100%	871,871,000			100%	707,142,796			100%	682,770,596					
			Perumusan Kebijakan Teknis dan Pemantapan Pelaksanaan Bidang Pemberdayaan dan Pengawasan Organisasi Kemasyarakatan	Terlaksananya Perumusan Kebijakan Teknis dan Pemantapan Pelaksanaan Bidang Pemberdayaan dan Pengawasan Organisasi Kemasyarakatan					100%	707,142,796			1 Tahun, 3 Kali, 1 Kali, 1 Kali, 100 Eksemplar Buku, 6000 Lembar, 40 Kali Pemantauan	682,770,596					
		1	Pelaksanaan Koordinasi dibidang Pendaftaran Ormas, Pemberdayaan Ormas, Evaluasi dan Mediasi Sengketa Ormas, Pengawasan Ormas dan Ormas Asing di Daerah	Jumlah orang yang mengikuti Koordinasi dibidang Pendaftaran Ormas, Pemberdayaan Ormas, Evaluasi dan Mediasi Sengketa Ormas, Pengawasan Ormas dan Ormas Asing di Daerah					1 Tahun, 3 Kali, 1 Kali, 1 Kali	674,142,847			1 Tahun, 3 Kali, 1 Kali, 1 Kali	651,960,647					
		2	Pelaksanaan Monitoring Evaluasi dan Pelaporan Dibidang Pendaftaran Ormas, Pemberdayaan Ormas, Evaluasi dan Mediasi Sengketa Ormas, Pengawasan Ormas dan Ormas Asing di Daerah	Jumlah laporan hasil, monitoring, evaluasi dan pelaporan di Bidang Pendaftaran Ormas, Pemberdayaan Ormas, Evaluasi dan Mediasi Sengketa Ormas, Pengawasan Ormas dan Ormas Asing di Daerah					100 Eksemplar Buku, 6000 Lembar, 40 Kali Pemantauan	32,999,949			100 Eksemplar Buku, 6000 Lembar, 40 Kali Pemantauan	30,809,949					
	Meningkatkan peran organisasi kemasyarakatan dan Parpol dalam pembangunan		<b>Program Pembinaan dan Pengembangan Ketahanan Ekonomi, Sosial dan Budaya</b>	<b>Persentase Peningkatan Pembinaan dan Pengembangan Ketahanan Ekonomi, Sosial, Seni, Budaya, Agama dan Pencegahan Narkoba</b>	100%	778,910,000			1	247,574,400			18 Laporan, 500 Peserta, 24 Kali Rapat, 1 Tahun, 4 Dokumen, 4 Dokumen, 4 Dokumen, 1 Tahun, 1 Tahun	211,100,400					

No	Sasaran	Kode	Urusan/Bidang Urusan Pemerintahan Daerah Dan Program/Kegiatan	Indikator Kinerja Program (Outcome)/ Kegiatan (output)	Target RPJMD Kota Jambi pada Tahun 2024 (Akhir Periode RPJMD)		Realisasi Capaian Kinerja RPJMD Kota Jambi sampai dengan RKPD Tahun Lalu (2020)		Target Kinerja dan Anggaran RKPD Kota Jambi Tahun Berjalan (Tahun 2021) yang Dievaluasi		Realisasi Kinerja Pada Triwulan IV		Realisasi Capaian Kinerja dan Anggaran RKPD Kota Jambi yang Dievaluasi (Tahun 2021)		Realisasi Kinerja dan Anggaran RPJMD Kota Jambi s/d Tahun 2021		Tingkat Capaian Kinerja dan Realisasi Anggaran RPJMD s/d Tahun 2021 (%)		Perangkat Daerah Penanggung Jawab
					K	Rp	K	Rp	K	Rp	K	Rp	K	Rp	K	Rp	K	Rp	
1	2	3	4	5	6		7		8		12		13		14 = 7 + 13		15 = 14/6 x 100%		16
			Perumusan Kebijakan Teknis dan Pemantapan Pelaksanaan Bidang Ketahanan Ekonomi, Sosial dan Budaya	Terlaksananya Perumusan Kebijakan Teknis dan Pemantapan Pelaksanaan Bidang Ketahanan Ekonomi, Sosial dan Budaya					100%	247,574,400			18 Laporan, 500 Peserta, 21 Kali Rapat, 1 Tahun, 4 Dokumen, 4 Dokumen, 6 Dokumen, 4 Dokumen, 1 Tahun, 1 Tahun	211,100,400					
		1	Pelaksanaan Koordinasi di Bidang Ketahanan Ekonomi, Sosial, Budaya dan Fasilitasi Pencegahan Penyalagunaan Narkotika, Fasilitasi Kerukunan Umat Beragama dan Penghayat Kepercayaan di Daerah	Jumlah orang yang mengikuti koordinasi di bidang Ketahanan Ekonomi, Sosial, Budaya dan Fasilitasi Pencegahan Penyalagunaan Narkotika, Fasilitasi Kerukunan Umat Beragama dan Penghayat Kepercayaan di Daerah					18 Laporan, 500 Peserta, 24 Kali Rapat, 1 Tahun	151,318,000			18 Laporan, 500 Peserta, 21 Kali Rapat, 1 Tahun	132,318,000					
		2	Pelaksanaan Monitoring, Evaluasi dan Pelaporan di Bidang Ketahanan Ekonomi, Sosial, Budaya dan Fasilitasi Pencegahan Penyalagunaan Narkotika, Fasilitasi Kerukunan Umat Beragama dan Penghayat Kepercayaan di Daerah	Jumlah laporan hasil, monitoring, evaluasi dan pelaporan di Bidang Ketahanan Ekonomi, Sosial, Budaya dan Fasilitasi Pencegahan Penyalagunaan Narkotika, Fasilitasi Kerukunan Umat Beragama dan Penghayat Kepercayaan di Daerah					4 Dokumen, 4 Dokumen, 6 Dokumen, 4 Dokumen, 1 Tahun, 1 Tahun	96,256,400			4 Dokumen, 4 Dokumen, 6 Dokumen, 4 Dokumen, 1 Tahun, 1 Tahun	78,782,400					
			<b>Program Peningkatan Kewaspadaan Nasional dan Peningkatan Kualitas Dan Fasilitas Penanganan Konflik Sosial</b>	<b>Persentase Peningkatan Kewaspadaan daerah, Penanganan Konflik sosial dan Pemantauan Orang Asing</b>	100%	159,261,400			100%	107,409,000			100%	102,694,000					
			Perumusan Kebijakan Teknis dan Pelaksanaan Pemantapan Kewaspadaan Nasional dan Penanganan Konflik Sosial	Terlaksananya Perumusan Kebijakan Teknis dan Pelaksanaan Pemantapan Kewaspadaan Nasional dan Penanganan Konflik Sosial					100%	107,409,000			Rapat PKS 2 x, FKDM 4 kali, POA 2 x, 25 Laporan, 35 Orang Survey	102,694,000					
		1	Pelaksanaan Koordinasi di Bidang Kewaspadaan Dini, Kerjasama Intelijen, Pemantauan Orang Asing, Tenaga Kerja Asing dan Lembaga Asing, Kewaspadaan Perbatasan Antar Negara, Fasilitasi Kelembagaan Bidang Kewaspadaan, serta Penanganan Konflik di Daerah	Jumlah orang yang mengikuti Koordinasi di Bidang Kewaspadaan Dini, Kerjasama Intelijen, Pemantauan Orang Asing, Tenaga Kerja Asing, dan Lembaga Asing, Fasilitasi Kelembagaan Bidang Kewaspadaan serta Penanganan Konflik di Daerah					25 Laporan, 35 Kali Survey	93,239,000			Rapat PKS 2 x, FKDM 4 kali, POA 2 x	88,524,000					

No	Sasaran	Kode	Urusan/Bidang Urusan Pemerintahan Daerah Dan Program/Kegiatan	Indikator Kinerja Program (Outcome)/ Kegiatan (output)	Target RPJMD Kota Jambi pada Tahun 2024 (Akhir Periode RPJMD)		Realisasi Capaian Kinerja RPJMD Kota Jambi sampai dengan RKPD Tahun Lalu (2020)		Target Kinerja dan Anggaran RKPD Kota Jambi Tahun Berjalan (Tahun 2021) yang Dievaluasi		Realisasi Kinerja Pada Triwulan IV		Realisasi Capaian Kinerja dan Anggaran RKPD Kota Jambi yang Dievaluasi (Tahun 2021)		Realisasi Kinerja dan Anggaran RPJMD Kota Jambi s/d Tahun 2021		Tingkat Capaian Kinerja dan Realisasi Anggaran RPJMD s/d Tahun 2021 (%)		Perangkat Daerah Penanggung Jawab
					6		7		8		12		13		14 = 7 + 13		15 = 14/6 x 100%		
					K	Rp	K	Rp	K	Rp	K	Rp	K	Rp	K	Rp	K	Rp	
1	2	3	4	5															16
									25 Laporan, 35 Orang Survey	14,170,000			25 Laporan, 35 Orang Survey	14,170,000					
			<b>URUSAN WAJIB PELAYANAN DASAR</b>																
			<b>URUSAN SOSIAL</b>																
	Menurunkan angka PMKS		<b>Program Penunjang Urusan Pemerintah Daerah Kabupaten/Kota</b>	<b>Indeks Reformasi Birokrasi Perangkat Daerah</b>	81.15	7,902,400,000			100%	6,649,685,913				6,386,187,264					DINSOS
			Kegiatan Perencanaan, Penganggaran,	Peningkatan Nilai AKIP				A	75,969,849			B	75,958,970						
			1 Sub Kegiatan Penyusunan Dokumen Perencanaan Perangkat Daerah	Jumlah Dokumen Renstra dan Renja Perangkat Daerah				2 dokumen	3,999,992			2 dokumen	3,996,450						
			2 Sub Kegiatan Koordinasi dan Penyusunan Dokumen RKA-SKPD	Jumlah Koordinasi, Program dan Kegiatan Perangkat Daerah dalam Dokumen Perencanaan				2 dokumen	35,920,174			2 dokumen	35,918,150						
			3 Sub Kegiatan Koordinasi dan Penyusunan DPA-SKPD	Jumlah Koordinasi, Program dan Kegiatan Perangkat Daerah dalam Dokumen Pelaksanaan Anggaran				2 dokumen	19,499,914			2 dokumen	19,496,625						
			4 Sub Kegiatan Koordinasi dan Penyusunan Laporan Capaian Kinerja dan Ikhtisar Realisasi Kinerja SKPD	Jumlah koordinasi dan penyusunan laporan capaian kinerja dan ikhtisar realisasi kinerja SKPD				4 dokumen	16,549,769			4 dokumen	16,547,745						
			Kegiatan Administrasi Keuangan Perangkat Daerah	Tertib Administrasi Keuangan				100%	4,244,192,359			100%	4,186,675,683						
			1 Sub Kegiatan Penyediaan Gaji dan Tunjangan ASN	gaji dan tunjangan ASN				35 pegawai	3,901,868,819			35 pegawai	3,863,202,143						
			2 Sub Kegiatan Penyediaan Administrasi Pelaksanaan Tugas ASN	jumlah jasa tenaga administrasi keuangan, aset dan pengadaan barang/jasa				30 orang	326,523,600			30 orang	307,823,600						
			3 Sub Kegiatan Koordinasi dan Pelaksanaan Akuntansi SKPD	tersedianya dokumen laporan keuangan				2 dokumen	15,799,940			2 dokumen	15,649,940						
			Kegiatan Administrasi Kepegawaian Perangkat Daerah	Tertib Administrasi Kepegawaian				100%	66,878,000			100%	55,608,000						
			1 Sub Kegiatan Peningkatan Sarana dan Prasarana Disiplin Pegawai	Jaminan asuransi kesehatan/BPJS kesehatan Pegawai				0	-			-	-						
			2 Sub Kegiatan Pengadaan Pakaian Dinas Beserta Atribut Kelengkapan	tersedianya pakaian dinas				80 stel	42,000,000			80 stel	36,870,000						
			3 Sub Kegiatan Koordinasi dan Pelaksanaan Sistem Informasi Kepegawaian	rapat koordinasi/konsultasi dalam luar daerah				40 kali	24,878,000			5 kali	18,738,000						

No	Sasaran	Kode	Urusan/Bidang Urusan Pemerintahan Daerah Dan Program/Kegiatan	Indikator Kinerja Program (Outcome)/ Kegiatan (output)	Target RPJMD Kota Jambi pada Tahun 2024 (Akhir Periode RPJMD)		Realisasi Capaian Kinerja RPJMD Kota Jambi sampai dengan RKPd Tahun Lalu (2020)		Target Kinerja dan Anggaran RKPd Kota Jambi Tahun Berjalan (Tahun 2021) yang Dievaluasi		Realisasi Kinerja Pada Triwulan IV		Realisasi Capaian Kinerja dan Anggaran RKPd Kota Jambi yang Dievaluasi (Tahun 2021)		Realisasi Kinerja dan Anggaran RPJMD Kota Jambi s/d Tahun 2021		Tingkat Capaian Kinerja dan Realisasi Anggaran RPJMD s/d Tahun 2021 (%)		Perangkat Daerah Penanggung Jawab
					K	Rp	K	Rp	K	Rp	K	Rp	K	Rp	K	Rp	K	Rp	
1	2	3	4	5	6		7		8		12		13		14 = 7 + 13		15 = 14/6 x 100%		16
			4	Sub Kegiatan Pendidikan dan Pelatihan Pegawai Berdasarkan Tugas dan Fungsi	tersedianya diklat/bimtek/kursus					0									
				Kegiatan Administrasi Umum Perangkat	Tertib Administrasi Umum					100%	198,951,059			100%	193,091,700				
			1	Sub Kegiatan Penyediaan Komponen Instalasi Listrik/Penerangan Bangunan Kantor	tersedianya Komponen Instalasi Listrik/Penerangan Bangunan Kantor					198 unit	11,999,900			198 unit	11,630,300				
			2	Sub Kegiatan Penyediaan Peralatan dan Perlengkapan Kantor	tersedianya Peralatan dan Perlengkapan Kantor/ATK					1000 pcs	37,576,200			1000 pcs	37,576,200				
			3	Sub Kegiatan Penyediaan Peralatan Rumah Tangga	tersedianya Peralatan Rumah Tangga					3 orang	80,900,140			3 orang	80,844,700				
			4	Sub Kegiatan Penyediaan Barang Cetak dan Penggandaan	tersedianya Barang Cetak dan Penggandaan					1000 lembar	38,474,819			1000 lembar	37,750,500				
			5	Sub Kegiatan Penyelenggaraan Rapat Koordinasi dan Konsultasi SKPD	tersedianya makanan dan minuman rapat dan tamu					1900 kotak	30,000,000			14,116.00	25,290,000				
				Kegiatan Pengadaan Barang Milik Daerah Penunjang Urusan Pemerintah Daerah	Tertib Pengadaan Barang Milik Daerah					100%	1,133,697,858			100%	1,043,979,250				
			1	Sub Kegiatan Pengadaan Kendaraan Dinas Operasional atau Lapangan	Tersedianya kendaraan Dinas operasional atau lapangan					30 unit	608,025,000			30 unit	550,157,000				
			2	Sub Kegiatan Pengadaan Mebel	tersedianya mebel					30 unit	104,761,150			30 unit	87,061,300				
			3	Sub Kegiatan Pengadaan Sarana dan Prasarana Gedung Kantor atau Bangunan Lainnya	sarana dan prasarana rumah singgah Dinas Sosial					30 unit	146,183,900			30 unit	145,807,250				
			4	Sub Kegiatan Pengadaan Sarana dan Prasarana Pendukung Gedung Kantor atau Bangunan Lainnya	sarana dan prasarana rumah singgah Dinas Sosial					30 unit	274,727,808			30 unit	260,953,700				
				Kegiatan Penyediaan Jasa Penunjang Urusan Pemerintah Daerah	Tertib Jasa Penunjang Urusan Pemerintah Daerah					100%	256,383,795			1.00	181,879,521				
			1	Sub Kegiatan Penyediaan Jasa Surat Menyurat	tersedianya jasa administrasi surat menyurat					1000 surat	9,000,000			2747 surat	6,000,000				
			2	Sub Kegiatan Penyediaan Jasa Komunikasi, Sumber Daya Air dan Listrik	tersedianya Jasa Komunikasi, Sumber Daya Air dan Listrik					120 mbps	247,383,795			120 mbps	175,879,521				
				Kegiatan Pemeliharaan Barang Milik Daerah Penunjang Urusan Pemerintah	Tertib Pengelolaan Barang Milik Daerah					100%	673,612,993			1.00	648,994,140				
			1	Sub Kegiatan Penyediaan Jasa Pemeliharaan, Biaya Pemeliharaan dan Pajak Kendaraan Perorangan Dinas atau Kendaraan Dinas Jabatan	jumlah STNK/KIR					33 unit	25,000,000			34 unit	17,834,400				
			2	Sub Kegiatan Penyediaan Jasa Pemeliharaan, Biaya Pemeliharaan, Pajak, dan Perizinan Kendaraan Dinas Operasional atau Lapangan	pemeliharaan kendaraan dinas/operasional					30 unit	378,052,400			30 unit	371,245,540				
			3	Sub Kegiatan Penyediaan Jasa Pemeliharaan, Biaya Pemeliharaan dan Perizinan Alat Besar	pemeliharaan dan operasional kendaraan					0	-			-	-				
			4	Sub Kegiatan Pemeliharaan Mebel	pemeliharaan peralatan dan perlengkapan perkantoran dan gedung kantor					25 unit	15,000,000			25 unit	14,975,000				



No	Sasaran	Kode	Urusan/Bidang Urusan Pemerintahan Daerah Dan Program/Kegiatan	Indikator Kinerja Program (Outcome)/ Kegiatan (output)	Target RPJMD Kota Jambi pada Tahun 2024 (Akhir Periode RPJMD)		Realisasi Capaian Kinerja RPJMD Kota Jambi sampai dengan RKKPD Tahun Lalu (2020)		Target Kinerja dan Anggaran RKKPD Kota Jambi Tahun Berjalan (Tahun 2021) yang Dievaluasi		Realisasi Kinerja Pada Triwulan IV		Realisasi Capaian Kinerja dan Anggaran RKKPD Kota Jambi yang Dievaluasi (Tahun 2021)		Realisasi Kinerja dan Anggaran RPJMD Kota Jambi s/d Tahun 2021		Tingkat Capaian Kinerja dan Realisasi Anggaran RPJMD s/d Tahun 2021 (%)		Perangkat Daerah Penanggung Jawab
					K	Rp	K	Rp	K	Rp	K	Rp	K	Rp	K	Rp	K	Rp	
1	2	3	4	5	6		7		8		12		13		14 = 7 + 13		15 = 14/6 x 100%		16
		5	Sub Kegiatan Pemeliharaan Peralatan Mesin dan Lainnya	pemeliharaan Peralatan dan Mesin Lainnya					50 unit	11,572,000			40 unit	9,175,000					
		6	Sub Kegiatan Pemeliharaan Aset Tetap Lainnya	pemeliharaan Aset Tetap Lainnya					25 unit	5,771,700			25 unit	5,720,000					
		7	Sub Kegiatan Pemeliharaan/Rehabilitasi Sarana dan Prasarana Gedung Kantor atau Bangunan Lainnya	Pemeliharaan/Rehabilitasi Sarana dan Prasarana Gedung Kantor					25 unit	42,694,494			25 unit	41,264,000					
		8	Sub Kegiatan Pemeliharaan/Rehabilitasi Sarana dan Prasarana Pendukung Gedung Kantor atau Bangunan Lainnya	pemeliharaan gedung kantor dan tenaga pengaman dan penjaga kantor					1 unit	195,522,399			1 unit	188,780,200					
			<b>Program Pemberdayaan Sosial</b>	<b>Persentase Pemberdayaan Sosial Potensi Sumber Kesejahteraan Sosial (PSKS) Dalam Menangani PKMS</b>	<b>100%</b>	<b>2,000,000,000</b>			<b>100%</b>	<b>1,028,567,040</b>			<b>1.00</b>	<b>1,012,626,940</b>					
			Kegiatan Pengumpulan Sumbangan Dalam Daerah Kabupaten/Kota	Jumlah Rekomendasi Izin PUB yang diterbitkan					100%	37,873,680			1.00	36,828,180					
		1	Sub Kegiatan Koordinasi dan Sinkronisasi Penerbitan Izin Undian Gratis Berhadiah dan Pengumpulan Uang atau Barang	Jumlah koordinasi dan Sinkronisasi Penerbitan Izin Undian Gratis Berhadiah dan Pengumpulan Uang atau Barang					50 orang	37,873,680			50 orang	36,828,180					
			Kegiatan Pengembangan Potensi Sumber Kesejahteraan Sosial Daerah	Jumlah PSKS yang diberdayakan					100%	990,693,360			1.00	975,798,760					
		1	Sub Kegiatan Peningkatan Kemampuan Potensi Pekerja Sosial Masyarakat Kewenangan Kabupaten/Kota	Jumlah PSM yang di berdayakan					62 orang	16,428,500			62 orang	15,207,000					
		2	Sub Kegiatan Peningkatan Kemampuan Potensi Tenaga Kesejahteraan Sosial Kecamatan Kewenangan Kabupaten/Kota	Jumlah TKSK yang di berdayakan					11 orang	148,701,000			11 orang	143,031,000					
		3	Sub Kegiatan Peningkatan Kemampuan Potensi Sumber Kesejahteraan Sosial Keluarga Kewenangan Kabupaten/Kota	Jumlah KPM PKH yang di Berdayakan dan Jumlah SDM Pendamping PKH					187 orang	569,948,650			87 orang	569,062,450					
		4	Sub Kegiatan Peningkatan Kemampuan Potensi Sumber Kesejahteraan Sosial Kelembagaan Masyarakat Kewenangan Kabupaten/Kota	Jumlah LKS yang diberdayakan					5 LKS	132,443,480			5 LKS	129,080,080					
		5	Sub Kegiatan Peningkatan Kemampuan Sumber Daya Manusia dan Penguatan Lembaga Konsultasi Kesejahteraan Keluarga (LK3)	Jumlah LK3 yang diberdayakan					1 LK3	123,171,730			1 LK3	119,418,230					
			<b>Program Penanganan Warga Negara Migran Korban Tindak Kekerasan</b>	<b>Persentase Penanganan Warga Negara Migran Korban Tindak Kekerasan</b>	<b>100%</b>	<b>115,000,000</b>			<b>100%</b>	<b>72,580,220</b>			<b>0.40</b>	<b>28,669,020</b>					
			Kegiatan Pemulangan Warga Negara Migran Korban Tindak Kekerasan dari	Jumlah OT yang di pulangkan					250 orng	72,580,220			32 orang	28,669,020					

No	Sasaran	Kode	Urusan/Bidang Urusan Pemerintahan Daerah Dan Program/Kegiatan	Indikator Kinerja Program (Outcome)/ Kegiatan (output)	Target RPJMD Kota Jambi pada Tahun 2024 (Akhir Periode RPJMD)		Realisasi Capaian Kinerja RPJMD Kota Jambi sampai dengan RKPD Tahun Lalu (2020)		Target Kinerja dan Anggaran RKPD Kota Jambi Tahun Berjalan (Tahun 2021) yang Dievaluasi		Realisasi Kinerja Pada Triwulan IV		Realisasi Capaian Kinerja dan Anggaran RKPD Kota Jambi yang Dievaluasi (Tahun 2021)		Realisasi Kinerja dan Anggaran RPJMD Kota Jambi s/d Tahun 2021		Tingkat Capaian Kinerja dan Realisasi Anggaran RPJMD s/d Tahun 2021 (%)		Perangkat Daerah Penanggung Jawab
					K	Rp	K	Rp	K	Rp	K	Rp	K	Rp	K	Rp	K	Rp	
1	2	3	4	5	6		7		8		12		13		14 = 7 + 13		15 = 14/6 x 100%		16
		1	Sub Kegiatan Fasilitasi Pemulangan Warga Negara Migran Korban Tindak Kekerasan dari Titik Debarkasi di Daerah Kabupaten/Kota untuk dipulangkan ke Desa/Kelurahan Asal	Jumlah Fasilitasi Pemulangan Warga Negara Migran Korban Tindak Kekerasan dari Titik Debarkasi di Daerah Kota Jambi untuk dipulangkan ke Desa/Kelurahan Asal					250 orang	72,580,220			32 orang	28,669,020					
		Program Rehabilitasi Sosial		Persentase PMKS yang memperoleh bantuan sosial dan Di Layani	100%	2,050,000,000			100%	1,408,674,746			1.00	1,209,629,775					
		Kegiatan Rehabilitasi Sosial Dasar Penyandang Disabilitas Terlantar, Anak Terlantar, Lanjut Usia Terlantar, serta Gelandangan Pengemis di Luar Panti Sosial		Jumlah Penyandang Disabilitas Terlantar, Anak Terlantar, Lanjut Usia Terlantar, serta Gelandangan Pengemis di Luar Panti yang di layani					100%	920,752,615			1.00	848,137,945					
		1	Sub Kegiatan Penyediaan Permakanan	Jumlah Persediaan Permakanan Bagi Penyandang Disabilitas Terlantar, Anak Terlantar, Lanjut Usia Terlantar, serta Gelandangan Pengemis di Luar Panti					100%	116,084,910			6332 orang	97,274,910					
		2	Sub Kegiatan Penyediaan Sandang	Jumlah Persediaan Sandang Bagi Penyandang Disabilitas Terlantar, Anak Terlantar, Lanjut Usia Terlantar, serta Gelandangan Pengemis di Luar Panti					100%	18,839,700			375 orang	18,013,200					
		3	Sub Kegiatan Penyediaan Alat Bantu	Jumlah Persediaan Alat Bantu Bagi Penyandang Disabilitas Terlantar, Anak Terlantar, Lanjut Usia Terlantar, serta Gelandangan Pengemis di Luar Panti					100%	153,599,578			40 orang	122,505,822					
		4	Sub Kegiatan Pemberian Layanan Reunifikasi Keluarga	Jumlah Pelayanan Reunifikasi Keluarga yang telah diberikan pelayanan					100%	44,850,000			229 orang	44,850,000					
		5	Sub Kegiatan Pemberian Bimbingan Fisik, Mental, Spiritual, dan Sosial	Jumlah Bimbingan Fisik, Mental, Spiritual, dan Sosial yang dilaksanakan					100%	291,178,000			612 orang	289,588,000					
		6	Sub Kegiatan Pemberian Bimbingan Sosial Kepada Keluarga Penyandang Disabilitas Terlantar, Anak Terlantar, Lanjut Usia Terlantar, serta Gelandangan Pengemis dan Masyarakat	Jumlah Bimbingan Sosial Kepada Keluarga Penyandang Disabilitas Terlantar, Anak Terlantar, Lanjut Usia Terlantar, Serta Gelandangan Pengemis dan Masyarakat yang telah dilaksanakan Korban HIV/Aids dan Napza di Luar Panti yang di layani					100%	83,599,907			311 orang	83,598,407					
		7	Sub Kegiatan Pemberian Akses ke Layanan Dasar Pendidikan dan Kesehatan Dasar	Jumlah Rekomendasi Akses Ke Layanan Pendidikan dan Kesehatan dasar yang telah diberikan					100%	71,285,896			1342 orang	71,285,896					

No	Sasaran	Kode	Urusan/Bidang Urusan Pemerintahan Daerah Dan Program/Kegiatan	Indikator Kinerja Program (Outcome)/ Kegiatan (output)	Target RPJMD Kota Jambi pada Tahun 2024 (Akhir Periode RPJMD)		Realisasi Capaian Kinerja RPJMD Kota Jambi sampai dengan RKPD Tahun Lalu (2020)		Target Kinerja dan Anggaran RKPD Kota Jambi Tahun Berjalan (Tahun 2021) yang Dievaluasi		Realisasi Kinerja Pada Triwulan IV		Realisasi Capaian Kinerja dan Anggaran RKPD Kota Jambi yang Dievaluasi (Tahun 2021)		Realisasi Kinerja dan Anggaran RPJMD Kota Jambi s/d Tahun 2021		Tingkat Capaian Kinerja dan Realisasi Anggaran RPJMD s/d Tahun 2021 (%)		Perangkat Daerah Penanggung Jawab
					K	Rp	K	Rp	K	Rp	K	Rp	K	Rp	K	Rp	K	Rp	
1	2	3	4	5	6		7		8		12		13		14 = 7 + 13		15 = 14/6 x 100%		16
		8	Sub Kegiatan Pemberian Layanan Data dan Pengaduan	Jumlah Layanan Data dan Pengaduan yang telah diberikan					100%	89,914,624			3324 orang	70,471,710					
		9	Sub Kegiatan Pemberian Layanan Kedaruratan	Jumlah Layanan Kedaruratan yang telah diberikan					100%	51,400,000			127 orang	50,550,000					
			Kegiatan Rehabilitasi Sosial Penyandang Masalah Kesejahteraan Sosial (PMKS) Lainnya Bukan Korban HIV/AIDS dan NAPZA di Luar Panti Sosial	Jumlah Penyandang Masalah Kesejahteraan Sosial (PMKS) Lainnya Bukan Korban HIV/AIDS dan Napza di Luar Panti yang dilayani					100%	487,922,131			1.00	361,491,830					
		1	Sub Kegiatan Pemberian Layanan Data dan Pengaduan	Jumlah Pemberian Layanan Data dan Pengaduan Bagi Penyandang Masalah Kesejahteraan Sosial (PMKS) Lainnya Bukan Korban HIV/AIDS dan Napza di Luar Panti					100%	629,970			90 orang	629,970					
		2	Sub Kegiatan Pemberian Layanan Kedaruratan	Jumlah Pemberian Layanan Kedaruratan Bagi Penyandang Masalah Kesejahteraan Sosial (PMKS) Lainnya Bukan Korban HIV/AIDS dan Napza di Luar Panti					100%	181,514,001			2312 orang	166,864,000					
		3	Sub Kegiatan Penyediaan Permakanan	Jumlah Penyediaan Permakanan Bagi Penyandang Masalah Kesejahteraan Sosial (PMKS) Lainnya Bukan Korban HIV/AIDS dan Napza di Luar Panti					100%	239,423,800			10574 orang	160,593,300					
		4	Sub Kegiatan Penyediaan Sandang	Jumlah Penyediaan Sandang Bagi Penyandang Masalah Kesejahteraan Sosial (PMKS) Lainnya Bukan Korban HIV/AIDS dan Napza di Luar Panti					100%	36,104,810			472 orang	33,404,560					
		5	Sub Kegiatan Pemberian Bimbingan Sosial Kepada Keluarga Penyandang Masalah Kesejahteraan Sosial (PMKS) Lainnya Bukan Korban HIV/AIDS dan NAPZA	Jumlah Pemberian Bimbingan Sosial Kepada Keluarga Penyandang Masalah Kesejahteraan Sosial (PMKS) Lainnya Bukan Korban HIV/AIDS dan Napza yang dilayani					100%	30,249,550			-	-					
			Program Perlindungan dan Jaminan Sosial	Persentase Perlindungan dan Jaminan Sosial Yang Dilayani	100%	1,750,000,000			100%	1,373,759,955			1.00	1,247,650,075					
			Kegiatan Pengelolaan Data Fakir Miskin Cakupan Daerah Kabupaten/kota	Jumlah Pengelolaan Data Fakir Miskin					20600	1,373,759,955				1,247,650,075					
		1	Sub Kegiatan Pendataan Fakir Miskin Cakupan Daerah Kabupaten/Kota	Jumlah Data Fakir Miskin yang Terverifikasi					20,000	383,553,425			20,000	374,090,925					

No	Sasaran	Kode	Urusan/Bidang Urusan Pemerintahan Daerah Dan Program/Kegiatan	Indikator Kinerja Program (Outcome)/ Kegiatan (output)	Target RPJMD Kota Jambi pada Tahun 2024 (Akhir Periode RPJMD)		Realisasi Capaian Kinerja RPJMD Kota Jambi sampai dengan RKPD Tahun Lalu (2020)		Target Kinerja dan Anggaran RKPD Kota Jambi Tahun Berjalan (Tahun 2021) yang Dievaluasi		Realisasi Kinerja Pada Triwulan IV		Realisasi Capaian Kinerja dan Anggaran RKPD Kota Jambi yang Dievaluasi (Tahun 2021)		Realisasi Kinerja dan Anggaran RPJMD Kota Jambi s/d Tahun 2021		Tingkat Capaian Kinerja dan Realisasi Anggaran RPJMD s/d Tahun 2021 (%)		Perangkat Daerah Penanggung Jawab
					K	Rp	K	Rp	K	Rp	K	Rp	K	Rp	K	Rp	K	Rp	
1	2	3	4	5	6		7		8		12		13		14 = 7 + 13		15 = 14/6 x 100%		16
		2	Sub Kegiatan Pengelolaan Data Fakir Miskin Cakupan Daerah Kabupaten/Kota	Jumlah E waroung yang di bina, Jumlah Bansos dan Jumlah Peserta Pelatihan yang telah di berikan Kepada Fakir Miskin					38 e warong dan 100 KPM	490,206,530			5 e-warong dan 40 KPM	452,471,750					
		3	Sub Kegiatan Fasilitas Bantuan Sosial Kesejahteraan Keluarga	Jumlah Fasilitas Bantuan Sosial Kesejahteraan Keluarga					500 KPM	500,000,000			823 KPM	421,087,400					
		<b>Program Penanganan Bencana</b>		<b>Persentase Penanganan Bencana saat Tanggap Darurat</b>	<b>100%</b>	<b>1,150,000,000</b>			<b>100%</b>	<b>687,937,642</b>			<b>1.00</b>	<b>685,802,642</b>					
		Kegiatan Perlindungan Sosial Korban Bencana Alam dan Sosial		Jumlah Bencana Alam dan Sosial yang ditangani					100%	352,712,372			1.00	351,127,372					
		1	Sub Kegiatan Penyediaan Makanan	Jumlah Penyediaan Makanan Bagi Korban Bencana Alam dan Sosial					300 KK	193,109,730			292 KK	191,549,730					
		2	Sub Kegiatan Penyediaan Sandang	Jumlah Penyediaan Sandang Bagi Korban Bencana Alam dan Sosial					300 KK	77,485,324			300 KK	77,485,324					
		3	Sub Kegiatan Penyediaan Tempat Penampungan Pengungsian	Jumlah Penyediaan Tempat Penampungan Pengungsian Bagi Korban Bencana Alam dan Sosial					50 KK	55,019,718			50 KK	55,019,718					
		4	Sub Kegiatan Penanganan Khusus Bagi Kelompok Rentan	Jumlah Penanganan Khusus Bagi Kelompok Rentan Bagi Korban Bencana Alam dan Sosial					50 KK	12,678,600			50 KK	12,678,600					
		5	Sub Kegiatan Pelayanan Dukungan Psikososial	Jumlah Pelayanan Dukungan Psikososial Bagi Korban Bencana Alam dan Sosial					50KK	14,419,000			48 KK	14,394,000					
		Kegiatan Penyelenggaraan Pemberdayaan Masyarakat terhadap Kesiapsiagaan Bencana Kabupaten/Kota		Jumlah Penyelenggaraan Pemberdayaan Masyarakat terhadap Kesiapsiagaan Bencana					100%	335,225,270			1.00	334,675,270					
		1	Sub Kegiatan Koordinasi, Sosialisasi dan Pelaksanaan Kampung Siaga Bencana	Jumlah Koordinasi, Sosialisasi dan Pelaksanaan Kampung Siaga Bencana yang dilaksanakan					2 KSB	31,249,370			2 KSB	31,249,370					
		2	Sub Kegiatan Koordinasi, Sosialisasi dan Pelaksanaan Taruna Siaga Bencana	Jumlah Koordinasi, Sosialisasi dan Pelaksanaan Taruna Siaga Bencana yang dilaksanakan					100%	303,975,900			0.99	303,425,900					
		<b>URUSAN WAJIB NON PELAYANAN DASAR</b>																	
		<b>URUSAN TENAGA KERJA</b>																	
		<b>Program Penunjang Urusan Pemerintah Daerah Kabupaten/Kota</b>		<b>Indeks Reformasi Birokrasi Perangkat Daerah</b>	<b>BB</b>	<b>4,999,363,551</b>			<b>100%</b>	<b>5,067,918,863</b>			<b>100%</b>	<b>4,970,423,044</b>					<b>DTKK DAN UKM</b>
		Kegiatan Perencanaan, Penganggaran, dan Evaluasi Kinerja Perangkat Daerah		Meningkatnya Nilai AKIP Perangkat Daerah					78 Nilai	53,168,165			78 Nilai	53,168,165					
		1.	Sub Kegiatan Penyusunan Dokumen Perencanaan Perangkat Daerah	Jumlah Dokumen Perencanaan Perangkat Daerah					4 dokumen	5,249,500			4 dokumen	5,249,500					

No	Sasaran	Kode	Urusan/Bidang Urusan Pemerintahan Daerah Dan Program/Kegiatan	Indikator Kinerja Program (Outcome)/ Kegiatan (output)	Target RPJMD Kota Jambi pada Tahun 2024 (Akhir Periode RPJMD)		Realisasi Capaian Kinerja RPJMD Kota Jambi sampai dengan RKPD Tahun Lalu (2020)		Target Kinerja dan Anggaran RKPD Kota Jambi Tahun Berjalan (Tahun 2021) yang Dievaluasi		Realisasi Kinerja Pada Triwulan IV		Realisasi Capaian Kinerja dan Anggaran RKPD Kota Jambi yang Dievaluasi (Tahun 2021)		Realisasi Kinerja dan Anggaran RPJMD Kota Jambi s/d Tahun 2021		Tingkat Capaian Kinerja dan Realisasi Anggaran RPJMD s/d Tahun 2021 (%)		Perangkat Daerah Penanggung Jawab
					K	Rp	K	Rp	K	Rp	K	Rp	K	Rp	K	Rp	K	Rp	
1	2	3	4	5	6		7		8		12		13		14 = 7 + 13		15 = 14/6 x 100%		16
		2.	Sub Kegiatan Koordinasi dan Penyusunan DPA - SKPD	Jumlah Program dan Kegiatan Perangkat Daerah Dalam Dokumen Perencanaan					2 dokumen	42,432,300			2 dokumen	42,432,300					
		3.	Sub Kegiatan Koordinasi dan Penyusunan Laporan Capaian Kinerja dan Ikhtisar Realisasi Kinerja SKPD	Jumlah Dokumen Capaian Kinerja SKPD					3 Dokumen	5,486,365			3 dokumen	5,486,365					
			Kegiatan Administrasi Keuangan Perangkat Daerah	Tertib Administrasi Keuangan Perangkat Daerah					100%	3,877,727,380			100%	3,842,798,502					
		1.	Sub Kegiatan Penyediaan Gaji dan Tunjangan ASN	Jumlah Pembayaran Gaji dan Tunjangan ASN					33 orang	3,650,044,104			33 orang	3,621,414,226					
		2.	Sub Kegiatan Pelaksanaan Penatausahaan dan Pengujian/Verifikasi Keuangan SKPD	Jumlah Jasa Tenaga Administrasi Keuangan, Aset dan Pengadaan Barang / Jasa					30 orang	183,620,776			30 orang	177,321,776					
		3.	Sub Kegiatan Koordinasi dan Penyusunan Laporan Keuangan Bulanan/ Triwulan/ Semesteran SKPD	Jumlah Laporan Keuangan Bulanan/ Semesteran					9 Dokumen	44,062,500			9 dokumen	44,062,500					
			Kegiatan Administrasi Barang Milik Daerah Pada Perangkat Daerah	Tertib Administrasi Barang Milik Daerah					100%	31,200,000			100%	31,200,000					
		1.	Sub Kegiatan Penatausahaan Barang Milik Daerah Pada SKPD	Jumlah Pengelola Barang Milik Daerah					3 orang	31,200,000			3 orang	31,200,000					
			Kegiatan Administrasi Kepegawaian Perangkat Daerah	Indeks Profesionalitas ASN Perangkat Daerah					100%	42,700,000			100%	41,300,000					
		1.	Sub Kegiatan Pengadaan Pakaian Dinas Beserta Atribut Kelengkapannya	Jumlah Pengadaan Pakaian Khusus Hari-Hari Tertentu					61 Stel	42,700,000			61 stel	41,300,000					
		2.	Sub Kegiatan Bimbingan Teknis Implementasi Peraturan Perundang-Undangan	Jumlah Bimbingan Teknis Implementasi Peraturan Perundang-Undangan					-	-			-	-					
			Kegiatan Administrasi Umum Perangkat Daerah	Tertib Pengelolaan Administrasi Umum					100%	297,548,901			100%	281,518,765					
		1.	Sub Kegiatan Penyediaan Komponen Instalasi Listrik/ Penerangan Bangunan Kantor	Jumlah Komponen/Instalasi Telekomunikasi, Sumber Daya Air dan Listrik					20 item	10,011,045			20 item	10,011,045					
		2.	Sub Kegiatan Penyediaan Peralatan dan Perlengkapan Kantor	Jumlah Jasa Kebersihan Kantor					2 orang	108,857,156			2 Orang	108,842,156					
				Jumlah Jenis ATK					30 item				30 item						
		3.	Sub Kegiatan Penyediaan Barang Cetak dan Penggandaan	Jumlah Cetak dan Penggandaan					10 item	44,557,700			10 item	43,597,700					
		4.	Sub Kegiatan Fasilitas Kunjungan Tamu	Jumlah Rapat/Peremuan					24 kali	27,744,000			24 kali	27,740,000					
		5.	Sub Kegiatan Penyelenggaraan Rapat Koordinasi dan Konsultasi SKPD	Jumlah Rapat Koordinasi dan Konsultasi Dalam Daerah					40 kali	106,379,000			40 kali	91,327,864					
				Jumlah Rapat Koordinasi dan Konsultasi Keluar Daerah					6 kali				6 kali						
			Kegiatan Pengadaan Barang Milik Daerah Penunjang Urusan Pemerintah Daerah	Tertib Pengelolaan Administrasi Umum					100%	128,921,700			100%	116,716,100					
		1.	Sub Kegiatan Pengadaan Mebel	Jumlah Pengadaan Mebeleur					8 item	78,349,700			8 item	68,784,100					
		2.	Sub Kegiatan Pengadaan Peralatan dan Mesin Lainnya	Jumlah Peralatan dan Perlengkapan Kantor					7 item	50,572,000			7 item	47,932,000					
			Kegiatan Penyediaan Jasa Penunjang Urusan Pemerintah Daerah	Tertib Pengelolaan Administrasi Umum					100%	179,449,040			100%	156,227,206					

No	Sasaran	Kode	Urusan/Bidang Urusan Pemerintahan Daerah Dan Program/Kegiatan	Indikator Kinerja Program (Outcome)/ Kegiatan (output)	Target RPJMD Kota Jambi pada Tahun 2024 (Akhir Periode RPJMD)		Realisasi Capaian Kinerja RPJMD Kota Jambi sampai dengan RKPD Tahun Lalu (2020)		Target Kinerja dan Anggaran RKPD Kota Jambi Tahun Berjalan (Tahun 2021) yang Dievaluasi		Realisasi Kinerja Pada Triwulan IV		Realisasi Capaian Kinerja dan Anggaran RKPD Kota Jambi yang Dievaluasi (Tahun 2021)		Realisasi Kinerja dan Anggaran RPJMD Kota Jambi s/d Tahun 2021		Tingkat Capaian Kinerja dan Realisasi Anggaran RPJMD s/d Tahun 2021 (%)		Perangkat Daerah Penanggung Jawab	
					K	Rp	K	Rp	K	Rp	K	Rp	K	Rp	K	Rp	K	Rp		K
1	2	3	4	5	6		7		8		12		13		14 = 7 + 13		15 = 14/6 x 100%		16	
			1. Sub Kegiatan Penyediaan Jasa Surat Menyurat	Jumlah Pengelola Surat Menyurat					3500 lembar	39,702,900			2173 lembar	39,509,600						
			2. Sub Kegiatan Penyediaan Jasa Komunikasi, Sumber Daya Air dan Listrik	Jumlah Jasa Komunikasi					3 Rek	139,746,140			3 rek	116,717,606						
			Kegiatan Pemeliharaan Barang Milik Daerah Penunjang Urusan Pemerintah	Tertib Pengelolaan Administrasi Umum					100%	457,203,677			100%	447,494,306						
			1. Sub Kegiatan Penyediaan Jasa Pemeliharaan, Biaya Pemeliharaan dan Pajak Kendaraan Perorangan Dinas atau Kendaraan Dinas Jabatan	Jumlah Dokumen Perizinan Kendaraan Dinas/Operasional (7 Unit Kendaraan roda 4, 17 Unit kendaraan roda 2)					23 unit	259,850,125			23 unit	254,811,557						
				Jumlah pemeliharaan rutin/berkala kendaraan dinas/operasional (7 Unit roda 4, 17 unit roda 2)					23 unit											
			2. Sub Kegiatan Penyediaan Jasa Pemeliharaan, Biaya Pemeliharaan, Pajak dan Perizinan Kendaraan Dinas Operasional atau Lapangan	Jumlah Pemeliharaan Rutin/Berkala Kendaraan Dinas Operasional					1 unit	30,000,000			1 unit	29,153,449						
			3. Sub Kegiatan Pemeliharaan Peralatan dan Mesin Lainnya	Jumlah Jasa Perbaikan Peralatan Kerja					72 Unit	25,790,000			72 unit	22,514,500						
				Jumlah pemeliharaan rutin / berkala perlengkapan gedung kantor (20 unit komputer, 34 unit printer, 16 laptop, 2 unit netbook, AC 28 unit, CCTV 1 unit, TV 10 unit, absen elektronik 1 unit)					1 Tahun				1 tahun							
			4. Sub Kegiatan Pemeliharaan/Rehabilitasi Gedung Kantor dan Bangunan Lainnya	Jumlah Pemeliharaan Rutin/Berkala Gedung Kantor (1 Unit Gedung Kantor)					1 unit	141,563,552			1 unit	141,014,800						
				Jumlah Rehabilitasi Sedang/Berat Rumah Gedung Kantor					1 unit				1 unit							
			<b>Program Pelatihan Kerja dan Produktivitas Tenaga Kerja</b>	<b>Persentase Tenaga Kerja Terdaftar yang Dilatih dan Bekerja</b>					<b>60%</b>	<b>470,069,199</b>			<b>56%</b>	<b>469,720,549</b>						
			Kegiatan Pelaksanaan Pelatihan Berdasarkan Unit Kompetensi	Persentase Pencari Kerja Terdaftar yang Dilatih					60%	443,615,104			25.15%	443,375,704						
			1. Sub Kegiatan Proses Pelaksanaan Pendidikan dan Pelatihan Keterampilan Bagi Pencari Kerja Berdasarkan Klaster Kompetensi	Jumlah Pencari Kerja yang Mengikuti Pelatihan					80 orang	443,615,104			80 Orang	443,375,704						
			Kegiatan Pembinaan Lembaga Pelatihan Kerja Swasta	Persentase Lembaga Pelatihan Kerja Swasta yang Terdaftar dan Terakreditasi					20 %	15,776,600			9.5%	15,776,600						
			1. Sub Kegiatan Pembinaan Lembaga Pelatihan Kerja Swasta	Jumlah Lembaga Pelatihan Kerja Swasta yang Memiliki Perizinan					25 LPKS	15,776,600			25 LPKS	15,776,600						
			Kegiatan Konsultasi Produktivitas Pada Perusahaan Kecil	Persentase Produktivitas Perusahaan Kecil					12 %	10,677,495			8%	10,568,245						
			1. Sub Kegiatan Pelaksanaan Konsultasi Produktivitas Kepada Perusahaan Kecil	Jumlah Perusahaan Kecil yang Mengikuti Kegiatan Pembinaan Produktivitas					25 perusahaan/UKM	10,677,495			25 perusahaan/UKM	10,568,245						

No	Sasaran	Kode	Urusan/Bidang Urusan Pemerintahan Daerah Dan Program/Kegiatan	Indikator Kinerja Program (Outcome)/ Kegiatan (output)	Target RPJMD Kota Jambi pada Tahun 2024 (Akhir Periode RPJMD)		Realisasi Capaian Kinerja RPJMD Kota Jambi sampai dengan RKPD Tahun Lalu (2020)		Target Kinerja dan Anggaran RKPD Kota Jambi Tahun Berjalan (Tahun 2021) yang Dievaluasi		Realisasi Kinerja Pada Triwulan IV		Realisasi Capaian Kinerja dan Anggaran RKPD Kota Jambi yang Dievaluasi (Tahun 2021)		Realisasi Kinerja dan Anggaran RPJMD Kota Jambi s/d Tahun 2021		Tingkat Capaian Kinerja dan Realisasi Anggaran RPJMD s/d Tahun 2021 (%)		Perangkat Daerah Penanggung Jawab
					K	Rp	K	Rp	K	Rp	K	Rp	K	Rp	K	Rp	K	Rp	
1	2	3	4	5	6		7		8		12		13		14 = 7 + 13		15 = 14/6 x 100%		16
			Program Penempatan Tenaga Kerja	Persentase Penempatan Tenaga Kerja yang Terdaftar					42%	201,543,806			35.53%	200,564,306					
			Kegiatan Pelayanan Antar Kerja di Daerah Kabupaten/Kota	Persentase Kepuasan Pelayanan Antar Kerja					90 %	62,016,906			90.92%	61,116,906					
		1.	Sub Kegiatan Pelayanan Antar Kerja	Jumlah Pencari Kerja yang Dilayani Melalui Mekanisme Pelayanan Antar Kerja					5000 pencari	62,016,906			5000 pencari	61,116,906					
			Kegiatan Pengelolaan Informasi Pasar Kerja	Persentase Serapan lowongan kerja pada Informasi Pasar Kerja dan Job Fair					70%	139,526,900			93.75%	139,447,400					
		1.	Sub Kegiatan Pelayanan dan Penyediaan Informasi Pasar Kerja Online	Jumlah Layanan Penerbitan Kartu AK 1 - 5					6000 eks	129,626,900			6000 eks	129,547,400					
		2.	Sub Kegiatan Job Fair/Bursa Kerja	Jumlah Lowongan Yang Terdata Pada Perusahaan					1000 Lowongan	9,900,000			1000 Lowongan	9,900,000					
			Program Hubungan Industrial	Persentase Penyelesaian Perselisihan HI dengan Perjanjian Bersama					58%	329,033,968			72%	324,129,741					
			Kegiatan Pengesahan Peraturan Perusahaan dan Pendaftaran Perjanjian Kinerja Bersama untuk Perusahaan yang	Persentase Pengesahan Peraturan Perusahaan dan Jaminan Sosial					100 %	79,668,232			110%	78,871,812					
		1.	Sub Kegiatan Pengesahan Peraturan Perusahaan Bagi Perusahaan	Jumlah Pengesahan, Pencatatan dan Pendaftaran Syarat Kerja					20 Perusahaan	22,449,772			47 Perusahaan	21,679,072					
		2.	Sub Kegiatan Penyelenggaraan Pendataan dan Informasi Sarana Hubungan Industrial dan Jaminan Sosial Tenaga Kerja Serta Pengupahan	Jumlah Perusahaan yang Didata Sarana Hubungan Industrial dan Jaminan Sosial					50 Perusahaan	57,218,460			173 Perusahaan	57,192,740					
			Kegiatan Pencegahan dan Penyelesaian Perselisihan Hubungan Industir, Mogok	Persentase Perusahaan yang Dibina					100 %	249,365,736			106%	245,257,929					
		1.	Sub Kegiatan Pencegahan Perselisihan Hubungan Industrial, Mogok Kerja, dan Penutupan Perusahaan yang Berakibat/Berdampak Pada Kepentingan di 1 (satu) Daerah Kabupaten/Kota	Jumlah Pembinaan Hubungan Industrial					50 Perusahaan	57,279,597			104 Perusahaan	56,255,940					
		2.	Sub Kegiatan Penyelesaian Perselisihan Hubungan Industrial, Mogok Kerja, dan Penutupan Perusahaan yang Berakibat/Berdampak Pada Kepentingan di 1 (satu) Daerah Kabupaten/Kota	Jumlah Penyelesaian Perselisihan HI Melalui Mediasi					50 Kasus	46,360,118			53 Kasus	46,312,268					
		3.	Sub Kegiatan Pelaksanaan Operasional Lembaga Kerjasama Tripartit Daerah Kabupaten/Kota	Jumlah Rapat Lembaga Kerja Sama Tripartit					7 Kali	145,726,021			12 Kali	142,689,721					
			<b>URUSAN WAJIB NON PELAYANAN DASAR</b>																
			<b>URUSAN PEMBERDAYAAN PEREMPUAN DAN PERLINDUNGAN ANAK</b>																

No	Sasaran	Kode	Urusan/Bidang Urusan Pemerintahan Daerah Dan Program/Kegiatan	Indikator Kinerja Program (Outcome)/ Kegiatan (output)	Target RPJMD Kota Jambi pada Tahun 2024 (Akhir Periode RPJMD)		Realisasi Capaian Kinerja RPJMD Kota Jambi sampai dengan RKPd Tahun Lalu (2020)		Target Kinerja dan Anggaran RKPd Kota Jambi Tahun Berjalan (Tahun 2021) yang Dievaluasi		Realisasi Kinerja Pada Triwulan IV		Realisasi Capaian Kinerja dan Anggaran RKPd Kota Jambi yang Dievaluasi (Tahun 2021)		Realisasi Kinerja dan Anggaran RPJMD Kota Jambi s/d Tahun 2021		Tingkat Capaian Kinerja dan Realisasi Anggaran RPJMD s/d Tahun 2021 (%)		Perangkat Daerah Penanggung Jawab
					K	Rp	K	Rp	K	Rp	K	Rp	K	Rp	K	Rp	K	Rp	
1	2	3	4	5	6		7		8		12		13		14 = 7 + 13		15 = 14/6 x 100%		16
			Program Penunjang Urusan Pemerintahan Daerah/Kabupaten	Indeks Reformasi Birokrasi Perangkat Daerah	BB	6,086,599,141			100%	5,226,080,710			100	5,061,373,558					DPMPPA
			Perencanaan, Penganggaran, dan	Peningkatan Nilai AKIP					72.53 B	21,677,623			72.84 BB	21,678,623					
		1	Penyusunan Dokumen Perencanaan Perangkat Daerah	Jumlah Dokumen Perencanaan Perangkat Daerah					1 Dokumen	4,499,792			2 Dokumen	4,499,792					
		2	Koordinasi dan Penyusunan Dokumen RKA-SKPD	Jumlah Dokumen RKA-SKPD					1 Dokumen	2,678,800			1 Dokumen	2,679,800					
		3	Koordinasi dan Penyusunan Dokumen Perubahan RKA-SKPD	Jumlah Dokumen Perubahan RKA-SKPD					1 Dokumen	2,999,706			1 dokumen	2,999,706					
		4	Koordinasi Penyusunan DPA-SKPD	Jumlah Dokumen DPA-SKPD					1 Dokumen	2,499,695			1 dokumen	2,499,695					
		5	Koordinasi Penyusunan Perubahan DPA-SKPD	Jumlah Dokumen DPA-SKPD Perubahan					1 Dokumen	2,999,735			1 Dokumen	2,999,735					
		6	Koordinasi dan Penyusunan Laporan Capaian Kinerja dan Ikhtisar Realisasi Kinerja SKPD	Jumlah Laporan Capaian Kinerja Ikhtisar Realisasi					3 Dokumen	2,999,997			3 Dokumen	2,999,997					
		7	Evaluasi Kinerja Perangkat Daerah	Jumlah Dokumen Evaluasi Kinerja					4 dokumen	2,999,898			4 Dokumen	2,999,898					
			Administrasi Keuangan Perangkat Daerah	Tertib Administrasi Keuangan					100%	3,850,341,331			100%	3,729,460,897					
		1	Penyediaan Gaji dan Tunjangan ASN	Jumlah pembayaran gaji dan tunjangan ASN					100%	3,460,403,389			97.83%	3,352,644,815					
		2	Pelaksanaan Penatausahaan dan Pengujian /Verifikasi Keuangan SKPD	Jumlah Laporan capaian dan ikhtisar realisasi kinerja SKPD					100%	379,938,359			100%	366,816,499					
		3	Koordinasi dan Penyusunan Laporan Keuangan Akhir Tahun SKPD	Jumlah Laporan Keuangan Akhir Tahun					6 Dokumen	4,999,830			6	4,999,830					
		4	Koordinasi dan Penyusunan Laporan Keuangan Bulanan/Triwulan/Semesteran SKPD	Jumlah Laporan Keuangan Bulanan/semester					12 Dokumen	4,999,753			12	4,999,753					
			Administrasi Kepegawaian Perangkat Daerah	Indeks Profesional ASN Perangkat Daerah					100%	69,900,000			91.94%	69,762,000					
		1	Pengadaan Pakaian Dinas Beserta Atribut Kelengkapannya	Jumlah Pengadaan Pakaian Khusus hari-hari tertentu					92 Stel	64,400,000			100%	64,262,000					
		2	Bimbingan Teknis Implementasi Peraturan Perundang-undangan	Jumlah Bimtek implementasi peraturan perundang-undangan					7 Kali	5,500,000			7	5,500,000					
			Administrasi Umum	Tertib Pengelolaan Administrasi Umum					100%	200,530,375			50.36%	198,148,982					
		1	Penyediaan Komponen Instalasi Listrik/penerangan Bangunan kantor	Jumlah Komponen/instalasi telekomunikasi, sumber daya air dan listrik					18 item/Tahun	7,797,900			18	7,752,800					
		2	Penyediaan peralatan dan Perlengkapan kantor	Jumlah Peralatan dan perlengkapan Kantor					15 item 11 item 3 orang 42 item	117,951,180			15 item 3 orang 42 item	117,642,035					
		3	Penyediaan Barang Cetak dan Penggandaan	Jumlah Cetak dan Penggandaan					5 Jenis Cetak 24144 lembar	11,804,595			5 jenis cetak 23130 lembar	10,444,600					
		4	Fasilitasi Kunjungan Tamu	Jumlah Makanan dan Minuman					3 dus 449 kue kotak 450 nasi kotak	13,250,000			653	13,140,000					



No	Sasaran	Kode	Urusan/Bidang Urusan Pemerintahan Daerah Dan Program/Kegiatan	Indikator Kinerja Program (Outcome)/ Kegiatan (output)	Target RPJMD Kota Jambi pada Tahun 2024 (Akhir Periode RPJMD)		Realisasi Capaian Kinerja RPJMD Kota Jambi sampai dengan RKPD Tahun Lalu (2020)		Target Kinerja dan Anggaran RKPD Kota Jambi Tahun Berjalan (Tahun 2021) yang Dievaluasi		Realisasi Kinerja Pada Triwulan IV		Realisasi Capaian Kinerja dan Anggaran RKPD Kota Jambi yang Dievaluasi (Tahun 2021)		Realisasi Kinerja dan Anggaran RPJMD Kota Jambi s/d Tahun 2021		Tingkat Capaian Kinerja dan Realisasi Anggaran RPJMD s/d Tahun 2021 (%)		Perangkat Daerah Penanggung Jawab
					K	Rp	K	Rp	K	Rp	K	Rp	K	Rp	K	Rp	K	Rp	
1	2	3	4	5	6		7		8		12		13		14 = 7 + 13		15 = 14/6 x 100%		16
		5	Penyelenggaraan Rapat Koordinasi dan Konsultasi SKPD	Jumlah Rapat Koordinasi dan Konsultasi ke luar daerah					52 kali	49,726,700			52	49,169,547					
			Pengadaan Barang Milik Daerah Penunjang Urusan Pemerintah Daerah	Tertib Pengadaan Barang Milik Daerah Penunjang Urusan Pemerintah Daerah					100%	319,098,400			100.50%	307,511,200					
		1	Pengadaan Mabel	Jumlah Pengadaan Mabel					9 item	121,339,900			8	111,439,000					
		2	Pengadaan Peralatan Mesin Lainnya	Jumlah Peralatan dan perlengkapan Kantor					10 item	197,758,500			10	196,072,200					
			Penyediaan Jasa Penunjang Urusan Pemerintah Daerah	Tertib Penyediaan Jasa Penunjang Urusan Pemerintah Daerah					100%	244,000,182			100%	230,454,556					
		1	Penyediaan Jasa Surat Menyurat	Jumlah Surat Menyurat					1704 surat	59,294,400			1000	59,244,400					
				Jumlah Tenaga TKK					3 orang				3 Orang						
		2	Penyediaan Jasa Komunikasi, sumber Daya Air dan Listrik	Jumlah Jasa Komunikasi (Air)					154000 M3	184,705,782			1	171,210,156					
				Jumlah Jasa Komunikasi (Internet)					4200 Mbps										
				Jumlah Jasa Komunikasi (Listrik)					87630 KWH										
			Pemeliharaan Barang Milik Daerah Penunjang Urusan Pemerintah Daerah	Tertib Pemeliharaan Barang Milik Daerah Penunjang Urusan Pemerintah daerah					100%	520,532,799			1	504,357,300					
		1	Penyediaan Jasa Pemeliharaan, Biaya Pemeliharaan dan Pajak Kendaraan Perorangan Dinas atau Kendaraan Dinas Jabatan	Jumlah Kendaraan Jabatan					21 Unit	267,744,800			66	257,394,600					
				Jumlah Pemeliharaan Rutin/berkala Kendaraan Jabatan					21Unit				66						
				Jumlah Rehabilitas Ringan/średang/berat kendaraan jabatan					21 unit				13						
		2	Penyediaan Jasa Pemeliharaan, Biaya Pemeliharaan, Pajak, dan Perizinan Kendaraan Dinas Oprasional atau Lapangan	Jumlah Pajak Kendaraan Dinas Oprasional atau Lapangan					5 Unit	110,754,799			16	106,154,600					
				Jumlah Pemeliharaan Rutin/berkala Kendaraan Dinas/Oprasional					5 Unit				16						
				Jumlah rehabilitas Ringan/średang/berat kendaraan dinas/oprasional					5 Unit				4						
		3	Pemeliharaan Mabel	Jumlah Pemeliharaan Rutin/berkala Meubeleu					30 unit	10,000,000			9	9,902,000					
		4	Pemeliharaan Peralatan dan Mesin Lainnya	Jumlah jasa perbaikan Peralatan Kerja					42 unit	17,120,000			42	16,520,000					
		5	Pemeliharaan/rehabilitas Sarana dan Prasarana Gedung Kantor atau Bangunan Lainnya	Jumlah Pemeliharaan Rutin/Berkala Perlengkapan Gedung Kantor					1 orang Honor kantor 1 Paket BM	41,150,000			1 orang Honor kantor 1 Paket BM	40,631,400					
		6	Pemeliharaan/Rehabilitas sarana dan Prasarana Gedung Kantor atau bangunan Lainnya	Jumlah Pemeliharaan Rutin/Berkala Perlengkapan Gedung Kantor					4 orang jasa kantor	73,763,200			4 orang jasa kantor	73,754,700					
			<b>Program Pengelolaan Sistem Data Gender dan Anak</b>	<b>Cakupan Data Gender dan Anak</b>	<b>35%</b>	<b>308,307,648</b>			<b>20%</b>	<b>201,185,233</b>			<b>20%</b>	<b>196,399,833</b>					

No	Sasaran	Kode	Urusan/Bidang Urusan Pemerintahan Daerah Dan Program/Kegiatan	Indikator Kinerja Program (Outcome)/ Kegiatan (output)	Target RPJMD Kota Jambi pada Tahun 2024 (Akhir Periode RPJMD)		Realisasi Capaian Kinerja RPJMD Kota Jambi sampai dengan RKPD Tahun Lalu (2020)		Target Kinerja dan Anggaran RKPD Kota Jambi Tahun Berjalan (Tahun 2021) yang Dievaluasi		Realisasi Kinerja Pada Triwulan IV		Realisasi Capaian Kinerja dan Anggaran RKPD Kota Jambi yang Dievaluasi (Tahun 2021)		Realisasi Kinerja dan Anggaran RPJMD Kota Jambi s/d Tahun 2021		Tingkat Capaian Kinerja dan Realisasi Anggaran RPJMD s/d Tahun 2021 (%)		Perangkat Daerah Penanggung Jawab	
					K	Rp	K	Rp	K	Rp	K	Rp	K	Rp	K	Rp	K	Rp		K
1	2	3	4	5	6		7		8		12		13		14 = 7 + 13		15 = 14/6 x 100%		16	
			Pengumpulan Pengolahan Analisis dan Penyajian Data Gender dan Anak Dalam Kelembagaan Data di Tingkat Daerah	Persentase Kualitas dan Kuantitas Data Gender dan Anak					20%	201,185,233			20%	196,399,833						
		1	Penyediaan Data Gender dan Anak di Kewenangan Kab/Kota	Jumlah Data Gender dan Anak di Kab/Kota (Rencana Aksi Daerah (RAD) Anak dan Gender, Gender Budget Sistem (GBS) Gender Analysis Pathway (GAP) dan Data Data Kesetaraan Profil Gender dan Anak)					2 Dokumen	93,527,230			Dokumen	88,741,830						
		2	Penyajian dan Pemanfaatan Data Gender dan Anak dalam Kelembagaan Data di Kewenangan Kab/Kota	Jumlah Data yang disajikan dan dimanfaatkan dalam Kelembagaan Data					2 Dokumen	107,658,003			2 Dokumen	107,658,003						
			<b>Program Pemenuhan Hak Anak</b>	<b>Persentase Pemenuhan Hak Anak (PHA)</b>	Mandiri	406,331,825			80%	264,271,224			80%	264,270,624						
			Pelembagaan PHA pada Lembaga Pemerintah, Nonpemerintah dan Dunia	Persentase Cakupan Kota Layak Anak					80%	194,523,065			80%	194,522,465						
				JUMLAH Anak Ikut dalam Organisasi Forum Anak Daerah (FAD)					200 anak				200 anak							
		1	Advokasi Kebijakan dan Pendampingan Pemenuhan Hak Anak Pada Lembaga Pemerintah, Non Pemerintah, Media dan Dunia Usaha Kewenangan Kabupaten/Kota	Jumlah Advokasi Kebijakan dan Pendampingan Pemenuhan Hak Anak Pada Lembaga Pemerintah Non Pemerintah, Media dan Dunia Usaha Selama 1 Tahun					5 kali	81,180,756			5 kali	81,180,156						
		2	Koordinasi dan Sinkronisasi Pelembagaan Pemenuhan Hak Anak Kewenangan Kabupaten/Kota	Jumlah Koordinasi dan Sinkronisasi Pelembagaan Pemenuhan Hak Anak 1 Tahun					7 Kali	113,342,309			7 Kali	113,342,309						
			Penguatan dan Pengembangan Lembaga Penyediaan Layanan Peningkatan Kualitas Hidup Anak Kewenangan Kab/Kota	Jumlah Penguatan dan pengembangan penyediaan layanan peningkatan kualitas hidup anak selama setahun					9 kali	69,748,159			9 kali	69,748,159						
		1	Penyediaan Layanan Peningkatan Kualitas Hidup Anak Kewenangan Kabupaten/Kota	Jumlah Penyediaan Layanan Peningkatan Kualitas Hidup anak 1 Tahun					7 kali	61,548,100			7 kali	61,584,100						
		2	Koordinasi dan Sinkronisasi Pelaksanaan Pendampingan Peningkatan Kualitas Hidup Anak Tingkat Daerah Kabupaten/Kota	Jumlah Koordinasi dan Sinkronisasi Pelaksanaan Pendampingan Peningkatan Kualitas Hidup anak Tingkat Daerah 1 Tahun					2 kali	8,200,059			2 kali	8,200,059						
			<b>Program Perlindungan Khusus Anak</b>	<b>Jumlah Sosialisasi dan edukasi pencegahan kekerasan terhadap anak</b>	0.048	760,902,915			11 Kali	132,375,161			11 Kali	132,374,561						
			Pencegahan Kekerasan Terhadap Anak Yang melibatkan para Pihak Lingkup Daerah Kab/Kota.	Jumlah Sosialisasi GN Aksa, PATBM dan Konvensi Hak Anak					11 kali	132,375,161			11 kali	132,374,561						

No	Sasaran	Kode	Urusan/Bidang Urusan Pemerintahan Daerah Dan Program/Kegiatan	Indikator Kinerja Program (Outcome)/ Kegiatan (output)	Target RPJMD Kota Jambi pada Tahun 2024 (Akhir Periode RPJMD)		Realisasi Capaian Kinerja RPJMD Kota Jambi sampai dengan RKPD Tahun Lalu (2020)		Target Kinerja dan Anggaran RKPD Kota Jambi Tahun Berjalan (Tahun 2021) yang Dievaluasi		Realisasi Kinerja Pada Triwulan IV		Realisasi Capaian Kinerja dan Anggaran RKPD Kota Jambi yang Dievaluasi (Tahun 2021)		Realisasi Kinerja dan Anggaran RPJMD Kota Jambi s/d Tahun 2021		Tingkat Capaian Kinerja dan Realisasi Anggaran RPJMD s/d Tahun 2021 (%)		Perangkat Daerah Penanggung Jawab
					K	Rp	K	Rp	K	Rp	K	Rp	K	Rp	K	Rp	K	Rp	
1	2	3	4	5	6		7		8		12		13		14 = 7 + 13		15 = 14/6 x 100%		16
		1	Advokasi Kebijakan dan Pendampingan Pelaksanaan Kebijakan, Program dan Kegiatan Pencegahan Terhadap Anak Kewenangan Kab/Kota	Jumlah Advokasi Kebijakan dan Pendampingan Pelaksanaan Kebijakan, Program dan Kegiatan Pencegahan Kekerasan Terhadap Anak					6 kali	100,116,111			6 kali	100,115,511					
		2	Koordinasi dan Sinkronisasi Pencegahan Kekerasan Terhadap Anak Kewenangan Kabupaten/Kota	Jumlah Koordinasi dan sinkronisasi pencegahan kekerasan terhadap anak selama setahun					5	32,259,050			5	32,259,050					
			<b>Program Perlindungan Khusus Anak</b>	<b>Cakupan anak korban kekerasan yang mendapatkan penanganan oleh petugas UPTD PPA</b>	0,048	760,902,915			100%	619,864,989			100%	143,063,989					
			Penyediaan Layanan Bagi Anak yang memerlukan Perlindungan Khusus yang Memerlukan Koordinasi Tingkat Daerah	Persentase Penanganan Kekerasan Terhadap anak oleh UPTD PPA					100%	619,864,989			100%	143,063,989					
		1	Penyediaan Layanan Pengaduan Masyarakat bagi Anak yang memerlukan Perlindungan Khusus Tingkat Daerah Kab/Kota	Cakupan anak korban kekerasan yang mendapatkan penanganan oleh petugas UPTD PPA					45 Kasus	121,485,689			70 Kasus	118,049,689					
		2	Koordinasi dan Sinkronisasi pelaksanaan pendampingan anak yang memerlukan perlindungan khusus kewenangan kabupaten/kota	Jumlah Koordinasi dan Sinkronisasi Pelaksanaan pendampingan anak yang memerlukan perlindungan khusus Kewenangan Kabupaten/Kota					20 kali	498,379,300			47 kali	25,014,300					
			<b>Program Pengarusutamaan Gender dan Pemberdayaan Perempuan</b>	<b>Persentase Peningkatan Pengarusutamaan Gender dan Pemberdayaan Perempuan</b>	94%	786,883,977			IPG=94,10%	558,283,935			546,459,585						
			Pelembagaan Pengarusutamaan Gender (PUG) pada Lembaga Pemerintah Kewenangan Kab/Kota	Persentase Peningkatan Lembaga Pemerintah Kewenangan Kab/Kota yang Melaksanakan Pengarusutamaan Gender (PUG)					30%	79,888,750			30%	73,993,250					
		1	Koordinasi Sinkronisasi Pelaksanaan PUG Kewenangan Kab/Kota.	Jumlah Lembaga Pemerintah yang dilakukan Koordinasi dan Sinkronisasi Pelaksanaan PUG kewenangan Pemerintah Kota Jambi					30%	79,888,750			30%	73,993,250					
			Pemberdayaan Perempuan Bidang Politik, Hukum, Sosial, dan Ekonomi pada Organisasi Perempuan	Persentase Peningkatan Organisasi Perempuan					16%	478,395,185			23%	472,466,335					
		1	Sosialisasi Peningkatan Partisipasi Perempuan di Bidang Politik Hukum Sosial dan Ekonomi	Persentase Organisasi perempuan yang mengikuti Sosialisasi					37 Organisasi Perempuan	478,395,185			37 Organisasi Perempuan	472,466,335					
			<b>Program Peningkatan Kualitas Keluarga</b>	<b>Nilai Indeks Pembangunan Keluarga</b>	45%	194,864,120			30%	156,311,590			28,93%	152,033,890					
			Peningkatan Kualitas Keluarga dalam mewujudkan kesetaraan gender (KG) dan Hak Anak Tingkat Daerah Kab/Kota	Persentase keluarga yang mewujudkan kesetaraan gender dan anak					78,81%	130,712,090			74,57%	126,833,390					

No	Sasaran	Kode	Urusan/Bidang Urusan Pemerintahan Daerah Dan Program/Kegiatan	Indikator Kinerja Program (Outcome)/ Kegiatan (output)	Target RPJMD Kota Jambi pada Tahun 2024 (Akhir Periode RPJMD)		Realisasi Capaian Kinerja RPJMD Kota Jambi sampai dengan Tahun Lalu (2020)		Target Kinerja dan Anggaran RKPD Kota Jambi Tahun Berjalan (Tahun 2021) yang Dievaluasi		Realisasi Kinerja Pada Triwulan IV		Realisasi Capaian Kinerja dan Anggaran RKPD Kota Jambi yang Dievaluasi (Tahun 2021)		Realisasi Kinerja dan Anggaran RPJMD Kota Jambi s/d Tahun 2021		Tingkat Capaian Kinerja dan Realisasi Anggaran RPJMD s/d Tahun 2021 (%)		Perangkat Daerah Penanggung Jawab	
					K	Rp	K	Rp	K	Rp	K	Rp	K	Rp	K	Rp	K	Rp		K
1	2	3	4	5	6		7		8		12		13		14 = 7 + 13		15 = 14/6 x 100%		16	
		1	Pengembangan Kegiatan Masyarakat untuk Peningkatan Kualitas Keluarga Kewenangan Kabupaten/Kota	Jumlah Peserta (Kecamatan dan Kelurahan) yang dilakukan pembinaan dalam upaya Peningkatan Kualitas Keluarga dalam mewujudkan kesetaraan gender (KG) dan Anak					2 Kec, 3 Kelurahan	130,712,090			2 Kec, 3 Kelurahan	126,833,390						
			Penguatan dan Pengembangan Lembaga Penyediaan Layanan Peningkatan Kualitas Keluarga Dalam mewujudkan KG dan Hak Anak yang	Persentase Peningkatan Mutu Lembaga Penyedia Layanan Kualitas Keluarga					2.90%	25,599,500			3.3%	25,200,500						
		1	Peningkatan Kapasitas Sumber daya Lembaga Penyedia Layanan Peningkatan Kualitas Keluarga Tingkat Daerah Kab/Kota	Persentase Jumlah Kapasitas Sumber Daya Lembaga Penyedia Layanan Peningkatan Kualitas Keluarga (PUSPA)					16%	25,599,500			3.3%	25,200,500						
			<b>Program Perlindungan Perempuan</b>	<b>Cakupan Perempuan Korban kekerasan yang mendapatkan penanganan oleh petugas UPTD PPA</b>	0.016	645,677,764			100%	251,306,177			100%	250,526,177						
			Penyediaan layanan Rujukan Lanjutan bagi Perempuan Korban kekerasan yang memerlukan Koordinasi Kewenangan	Persentase Kasus Kekerasan Terhadap Perempuan yang dilayani					100%	164,118,777			100%	163,968,777						
		1	Penyediaan Layanan Pengaduan Masyarakat bagi Perempuan Korban Kekerasan Kewenangan Kabupaten Kota	Jumlah kasus Kekerasan Terhadap Perempuan yang dilayani					45 Kasus	113,963,897			53 Kasus	113,963,897						
		2	Koordinasi dan Sinkronisasi Pelaksanaan Penyediaan Layanan Rujukan Lanjutan Bagi Perempuan Korban Kekerasan Kewenangan Kabupaten/Kota	Fasilitasi Selama satu Tahun					20 kali	50,154,880			34 kali	50,004,880						
			Pencegahan kekerasan terhadap Perempuan Lingkup Daerah Kab/Kota	Jumlah Sosialisasi Perlindungan Hak perempuan dari Kekerasan Dalam rumah Tangga, Perlindungan Hak Perempuan dari Tindak Pidana Perdagangan Orang dan Perlindungan Perempuan Dalam Ketenagakerjaan					6 Kali	87,187,400			1 kali	86,557,400						
		1	Koordinasi dan Sinkronisasi pelaksanaan Kebijakan, Program dan Kegiatan Pencegahan Kekerasan terhadap Perempuan Lingkup Daerah Kabupaten/Kota	Jumlah Koordinasi dan Sinkronisasi selama satu Tahun					2 Kali	87,187,400			2 kali	86,557,400						
				Jumlah Kegiatan Pencegahan Kekerasan									1 kegiatan							
			<b>URUSAN WAJIB NON PELAYANAN DASAR</b>																	
			<b>URUSAN PANGAN</b>																	
			<b>Program Peningkatan Diversifikasi</b>		95.20	1,250,000,000			91.50	468,879,466			87	463,369,225					DPKP	

No	Sasaran	Kode	Urusan/Bidang Urusan Pemerintahan Daerah Dan Program/Kegiatan	Indikator Kinerja Program (Outcome)/ Kegiatan (output)	Target RPJMD Kota Jambi pada Tahun 2024 (Akhir Periode RPJMD)		Realisasi Capaian Kinerja RPJMD Kota Jambi sampai dengan RKPD Tahun Lalu (2020)		Target Kinerja dan Anggaran RKPD Kota Jambi Tahun Berjalan (Tahun 2021) yang Dievaluasi		Realisasi Kinerja Pada Triwulan IV		Realisasi Capaian Kinerja dan Anggaran RKPD Kota Jambi yang Dievaluasi (Tahun 2021)		Realisasi Kinerja dan Anggaran RPJMD Kota Jambi s/d Tahun 2021		Tingkat Capaian Kinerja dan Realisasi Anggaran RPJMD s/d Tahun 2021 (%)		Perangkat Daerah Penanggung Jawab
					K	Rp	K	Rp	K	Rp	K	Rp	K	Rp	K	Rp	K	Rp	
1	2	3	4	5	6		7		8		12		13		14 = 7 + 13		15 = 14/6 x 100%		16
			Penyediaan dan penyaluran pangan pokok atau pangan lainnya sesuai dengan kebutuhan daerah kab./kota dalam rangka stabilisasi pasokan dan harga pangan	Persentase penyediaan dan penyaluran pangan pokok atau pangan lainnya sesuai dengan kebutuhan daerah kab./kota dalam rangka stabilisasi pasokan dan harga pangan					100	234,683,478			100	234,441,780					
		1	Koordinasi, sinkronisasi dan pelaksanaan pangan pokok dan pangan lainnya	Jumlah Koordinasi, sinkronisasi dan pelaksanaan pangan pokok dan pangan lainnya					12 kali (laporan)	234,683,478			12 kali (laporan)	234,441,780					
			Pengelolaan dan Keseimbangan Cadangan Pangan Kabupaten/Kota	Persentase penyediaan cadangan pangan pemerintah					17,5 %	90,963,250			17,5 %	89,054,985					
		1	Pengadaan Cadangan Pangan Pemerintah Kab/Kota	Pengadaan Cadangan Pangan Pemerintah Daerah					10,505 kg	90,963,250			10,505 kg	89,054,985					
			Pelaksanaan Pencapaian Target Konsumsi Pangan Perkapita/Tahun sesuai dengan Angka Kecukupan Gizi	Persentase pencapaian target konsumsi pangan perkapita/tahun sesuai dengan angka kecukupan gizi					100	143,232,738			100	139,872,460					
		1	Penyusunan dan Penetapan Target Konsumsi Pangan per Kapita per Tahun	Pengambilan dan pengolahan data konsumsi pangan perkapita					7.440 responden	59,749,738			7.440 responden	57,711,460					
		2	Pemberdayaan masyarakat dalam penganekekaragaman konsumsi pangan berbasis sumber daya lokal	Indikator Sub. Keg.2 :						83,483,000				82,161,000					
				1. Percontohan pekarangan kelompok wanita tani					5 KWT				5 KWT						
				2. Sosialisasi B2SA dan Pangan lokal					2 Kali				2 Kali						
			<b>Program Penanganan Kerawanan Pangan Kewenangan Kab/Kota</b>	<b>Penurunan Daerah Rawan Pangan</b>	100%	250,000,000			<b>40</b>	<b>65,203,125</b>			<b>60.00</b>	<b>64,661,540</b>					
			Penanganan Kerawanan Pangan dan Kewenangan Kab/Kota	Persentase Peningkatan Daerah Mandiri Pangan					20	65,203,125			20	64,661,540					
		1	Pelaksanaan Pengadaan, Pengelolaan, dan Penyaluran Cadangan Pangan pada Kerawanan Pangan yang mencakup dalam 1 (satu) daerah	Pembentukan dan Pembinaan Demapan					4 Kelurahan	65,203,125			4 Kelurahan	64,661,540					
			<b>Program Pengawasan Keamanan Pangan</b>	<b>Peningkatan Pengawasan Pangan Segar Daerah</b>	85%	564,000,000			<b>25</b>	<b>163,653,064</b>			<b>78.25</b>	<b>158,040,840</b>					
			Pelaksanaan pengawasan keamanan pangan segar daerah kabupaten/kota	Persentase pelaksanaan pengawasan keamanan pangan segar daerah kabupaten/kota					100	163,653,064			97.46	158,040,840					
		1	Penguatan kelembagaan keamanan pangan segar daerah kabupaten/kota	Jumlah kelompok tani yang prima 3					2 KT	104,884,764			4 KT	100,239,640					
				Jumlah petugas pengambil contoh (PPC)					11 Orang				11 Orang						
				Pembentukan Satgas Pangan					1 Tim				1 Tim						

No	Sasaran	Kode	Urusan/Bidang Urusan Pemerintahan Daerah Dan Program/Kegiatan	Indikator Kinerja Program (Outcome)/ Kegiatan (output)	Target RPJMD Kota Jambi pada Tahun 2024 (Akhir Periode RPJMD)		Realisasi Capaian Kinerja RPJMD Kota Jambi sampai dengan Tahun Lalu (2020)		Target Kinerja dan Anggaran RKPD Kota Jambi Tahun Berjalan (Tahun 2021) yang Dievaluasi		Realisasi Kinerja Pada Triwulan IV		Realisasi Capaian Kinerja dan Anggaran RKPD Kota Jambi yang Dievaluasi (Tahun 2021)		Realisasi Kinerja dan Anggaran RPJMD Kota Jambi s/d Tahun 2021		Tingkat Capaian Kinerja dan Realisasi Anggaran RPJMD s/d Tahun 2021 (%)		Perangkat Daerah Penanggung Jawab	
					K	Rp	K	Rp	K	Rp	K	Rp	K	Rp	K	Rp	K	Rp		K
1	2	3	4	5	6		7		8		12		13		14 = 7 + 13		15 = 14/6 x 100%		16	
		2	Penyediaan sarana dan prasarana pengujian mutu dan keamanan pangan segar asal tumbuhan daerah	Pengadaan bahan/alat kedokteran/ laboratorium					1 Paket	58,768,300			1 Paket	57,801,200						
				penyediaan reagent					350 reagent				250 reagent							
				sertifikasi komoditi pangan prima 3					5 sampel				8 sampel							
			<b>URUSAN WAJIB NON PELAYANAN DASAR</b>																	
	Meningkatkan Perlindungan Dan Pengelolaan Lingkungan Hidup		<b>URUSAN LINGKUNGAN HIDUP</b>																	
			Program Penunjang Urusan Pemerintahan Daerah Kabupaten/ Kota	Indeks reformasi birokrasi perangkat daerah	A	10,917,378,621			100%	10,917,380,970			100%	10,244,461,096						DLH
			Kegiatan Perencanaan, Penganggaran,	Peningkatan Nilai AKIP					70 Nilai	56,856,790			81,92 Nilai	52,073,444						
		1	Penyusunan Dokumen Perencanaan Perangkat Daerah	Jumlah dokumen Renja PD					1 Dokumen	1,885,890			2 Dokumen	1,789,900						
				Jumlah koordinasi dan sinkronisasi perencanaan PD					1 Kali				1 Kali							
		2	Koordinasi dan Penyusunan Dokumen RKA-SKPD	Jumlah dokumen RKA SKPD					5 Dokumen	41,187,993			5 Dokumen	41,187,993						
		3	Koordinasi dan Penyusunan Dokumen Perubahan RKA-SKPD	Jumlah dokumen Perubahan RKA SKPD					1 Dokumen	1,377,993			1 Dokumen	300,000						
		4	Koordinasi dan Penyusunan DPA-SKPD	Jumlah dokumen DPA SKPD					1 Dokumen	4,002,993			1 Dokumen	2,752,993						
		5	Koordinasi dan Penyusunan Perubahan DPA-SKPD	Jumlah dokumen Perubahan DPA SKPD					1 Dokumen	3,852,993			1 Dokumen	1,943,630						
		6	Koordinasi dan Penyusunan Laporan Capaian Kinerja dan Ikhtisar Realisasi Kinerja SKPD	Jumlah laporan capaian kinerja dan ikhtisar realisasi kinerja SKPD					3 Dokumen	2,523,928			3 Dokumen	2,523,928						
		7	Evaluasi Kinerja Perangkat Daerah	Jumlah dokumen evaluasi perangkat daerah					1 Dokumen	2,025,000			1 Dokumen	1,575,000						
			Kegiatan Administrasi Keuangan Perangkat Daerah	Tertib pengelolaan administrasi keuangan					100%	8,673,614,976			100%	8,402,137,911						
		1	Penyediaan Gaji dan Tunjangan ASN	Jumlah jasa pembayaran asuransi kesehatan					251 Orang	8,164,316,115			249 orang	7,906,691,050						
				Jumlah pembayaran gaji dan tunjangan ASN					81 Orang				80 Orang							
		2	Pelaksanaan Penatausahaan dan Pengujian/Verifikasi Keuangan SKPD	Jumlah tenaga administrasi keuangan dan pengelola keuangan					43 Orang	505,074,000			46 orang	491,522,000						
		3	Koordinasi dan Pelaksanaan Akuntansi SKPD	Jumlah dokumen akuntansi dan pelaporan keuangan					12 Dokumen	1,200,000			12 Dokumen	1,050,000						
		4	Koordinasi dan Penyusunan Laporan Keuangan Akhir Tahun SKPD	Jumlah laporan keuangan akhir tahun					1 Dokumen	3,024,861			1 Dokumen	2,874,861						
			Kegiatan Administrasi Barang Miik Daerah pada Perangkat Daerah	Tertib pengelolaan administrasi barang miik daerah					100%	47,760,000			100%	47,760,000						
		1	Penatausahaan Barang Miik Daerah pada SKPD	Jumlah jasa pengelola aset dan pengadaan barang dan jasa					9 Orang	47,760,000			6 orang	47,760,000						
			Kegiatan Administrasi Kepegawaian Perangkat Daerah	Index profesionalitas ASN perangkat daerah					100%	117,102,000				78,626,400						

No	Sasaran	Kode	Urusan/Bidang Urusan Pemerintahan Daerah Dan Program/Kegiatan	Indikator Kinerja Program (Outcome)/ Kegiatan (output)	Target RPJMD Kota Jambi pada Tahun 2024 (Akhir Periode RPJMD)		Realisasi Capaian Kinerja RPJMD Kota Jambi sampai dengan RKPD Tahun Lalu (2020)		Target Kinerja dan Anggaran RKPD Kota Jambi Tahun Berjalan (Tahun 2021) yang Dievaluasi		Realisasi Kinerja Pada Triwulan IV		Realisasi Capaian Kinerja dan Anggaran RKPD Kota Jambi yang Dievaluasi (Tahun 2021)		Realisasi Kinerja dan Anggaran RPJMD Kota Jambi s/d Tahun 2021		Tingkat Capaian Kinerja dan Realisasi Anggaran RPJMD s/d Tahun 2021 (%)		Perangkat Daerah Penanggung Jawab
					K	Rp	K	Rp	K	Rp	K	Rp	K	Rp	K	Rp	K	Rp	
1	2	3	4	5	6		7		8		12		13		14 = 7 + 13		15 = 14/6 x 100%		16
		1	Peningkatan Sarana dan Prasarana Disiplin Pegawai	Jumlah pengadaan pakaian khusus hari-hari tertentu (Baju Batik)					154 Pcs	77,000,000			154 Pcs	66,027,000					
		2	Pendidikan dan Pelatihan Pegawai Berdasarkan Tugas dan Fungsi	Jumlah pendidikan dan pelatihan formal					15 Kali	40,102,000			14 kali	12,599,400					
			Kegiatan Administrasi Umum Perangkat Daerah	Tertib pengelolaan administrasi umum					100%	357,352,016			100%	220,524,890					
		1	Penyediaan Komponen Instalasi Listrik/Penerangan Bangunan Kantor	Jumlah komponen/instalasi telekomunikasi, sumber daya air dan listrik					318 Pcs	25,597,138			318 Pcs	25,108,300					
		2	Penyediaan Peralatan Rumah Tangga	Jumlah peralatan rumah tangga					1 Set	44,999,900			1 Set	44,999,900					
		3	Penyediaan Barang Cetak dan Penggandaan	Jumlah barang cetakan dan penggandaan					36342 Lembar	24,315,478			18954 lembar	24,117,126					
		4	Fasilitasi Kunjungan Tamu	Jumlah makanan dan minuman					1066 Kotak	15,495,000			750 kotak	9,075,000					
		5	Penyelenggaraan Rapat Koordinasi dan Konsultasi SKPD	Jumlah rapat koordinasi dan konsultasi ke luar daerah					35 Kali	246,944,500			33 kali	117,224,564					
			Kegiatan Pengadaan barang milik daerah penunjang urusan pemerintah daerah	Tertib pengelolaan administrasi umum					100%	230,811,400			100%	216,728,700					
		1	Pengadaan Mebel	Jumlah pengadaan mebeleur					25 Unit	99,120,000			26 unit	99,013,100					
		2	Pengadaan Peralatan dan Mesin Lainnya	Jumlah peralatan dan perlengkapan kantor					9 Unit	131,691,400			16 unit	117,715,600					
			Kegiatan Penyediaan Jasa Penunjang Urusan Pemerintahan Daerah	Tertib pengelolaan administrasi umum					100%	800,615,680			100%	683,790,385					
		1	Penyediaan Jasa Surat Menyurat	Jumlah surat menyurat					5100 Surat	7,500,000			5100 surat	7,500,000					
		2	Penyediaan Jasa Komunikasi, Sumber Daya Air dan Listrik	Jumlah jasa komunikasi					1 Tahun	456,408,000			1 Tahun	352,293,885					
				Jumlah jasa listrik					140000 Kwh				140000 Kwh						
				Jumlah jasa sumber daya air					2700 Kubik				2700 Kubik						
		3	Penyediaan Jasa Peralatan dan Perlengkapan Kantor	Jumlah jenis ATK					48 Pcs	67,473,280			48 Pcs	64,032,900					
		4	Penyediaan Jasa Pelayanan Umum Kantor	Jumlah jasa tenaga kontrak					15 Orang	269,234,400			15 Orang	259,963,600					
			Kegiatan Pemeliharaan Barang Milik Daerah Penunjang Urusan Pemerintahan	Tertib pengelolaan administrasi umum					100%	633,268,108			100%	542,819,366					
		1	Penyediaan Jasa Pemeliharaan, Biaya Pemeliharaan, Pajak, dan Perizinan Kendaraan Dinas Operasional atau Lapangan	Jumlah pemeliharaan rutin/berkala kendaraan dinas/operasional					15 Unit	306,196,950			38 unit	228,476,316					
				Jumlah STNK/KIR					161 Unit				92 Unit						
		2	Pemeliharaan Peralatan dan Mesin Lainnya	Jumlah pemeliharaan rutin/berkala perlengkapan gedung kantor					36 Unit	70,271,159			53 unit	58,911,050					
		3	Pemeliharaan/Rehabilitasi Gedung Kantor dan Bangunan Lainnya	Jumlah rehabilitas sedang/berat rumah gedung kantor					2 Paket	256,799,999			2 Paket	255,432,000					
			<b>Program Perencanaan Lingkungan Hidup</b>	<b>Kesesuaian perencanaan lingkungan hidup dengan RPJMD</b>	100%	17,879,056			<b>100%</b>	<b>300,589,855</b>			<b>100%</b>	<b>290,515,000</b>					
			Kegiatan Rencana Perlindungan dan Pengelolaan Lingkungan Hidup (RPPLH) Kabupaten/ Kota	Penyusunan rencana perlindungan pengelolaan lingkungan hidup					100%	100,674,891			0	93,215,000					

No	Sasaran	Kode	Urusan/Bidang Urusan Pemerintahan Daerah Dan Program/Kegiatan	Indikator Kinerja Program (Outcome)/ Kegiatan (output)	Target RPJMD Kota Jambi pada Tahun 2024 (Akhir Periode RPJMD)		Realisasi Capaian Kinerja RPJMD Kota Jambi sampai dengan RKPD Tahun Lalu (2020)		Target Kinerja dan Anggaran RKPD Kota Jambi Tahun Berjalan (Tahun 2021) yang Dievaluasi		Realisasi Kinerja Pada Triwulan IV		Realisasi Capaian Kinerja dan Anggaran RKPD Kota Jambi yang Dievaluasi (Tahun 2021)		Realisasi Kinerja dan Anggaran RPJMD Kota Jambi s/d Tahun 2021		Tingkat Capaian Kinerja dan Realisasi Anggaran RPJMD s/d Tahun 2021 (%)		Perangkat Daerah Penanggung Jawab
					K	Rp	K	Rp	K	Rp	K	Rp	K	Rp	K	Rp	K	Rp	
1	2	3	4	5	6		7		8		12		13		14 = 7 + 13		15 = 14/6 x 100%		16
		1	Penyusunan dan Penetapan RPPLH Kabupaten/Kota	Jumlah dokumen rencana perlindungan dan pengelolaan lingkungan hidup (RPPLH)					1 Dokumen	100,674,891			0	93,215,000					
			Kegiatan Penyelenggaraan Kajian Lingkungan Hidup Strategis (KLHS) Kabupaten/Kota	Keselarasan penyelenggaraan kajian lingkungan hidup strategis dengan dokumen perencanaan					100%	199,914,964			100%	197,300,000					
		1	Pembuatan dan Pelaksanaan KLHS RPJPD/RPJMD	Jumlah dokumen kajian lingkungan hidup strategis (KLHS) RPJMD					1 Dokumen	199,914,964			1 Dokumen	197,300,000					
			<b>Program Pengendalian Pencemaran dan/atau Kerusakan Lingkungan</b>	<b>Status mutu air sungai dan danau Kota Jambi</b>	7 Nilai	2,102,726,716			7 Nilai	1,594,799,092			6 nilai	1,557,525,979					
			Kegiatan Pencegahan Pencemaran dan/atau Kerusakan Lingkungan Hidup Kabupaten/ Kota	Terlaksananya pencegahan pencemaran dan/atau kerusakan lingkungan hidup di Kota Jambi					100%	1,222,034,575			91.67%	1,194,436,443					
		1	Koordinasi, Sinkronisasi, dan Pelaksanaan Pencegahan Pencemaran Lingkungan Hidup Dilaksanakan terhadap Media Tanah, Air, Udara, dan Laut	Jumlah kegiatan koordinasi dan sinkronisasi pencegahan pencemaran lingkungan hidup					1 Kali	26,727,161			1 Kali	24,430,000					
		2	Koordinasi, Sinkronisasi dan Pelaksanaan Pengendalian Emisi Gas Rumah Kaca, Mitigasi dan Adaptasi Perubahan Iklim	Jumlah pelaksanaan koordinasi dan sinkronisasi pelaksanaan pengendalian emisi GRK dan mitigasi dan adaptasi perubahan iklim					5 Kali	37,350,000			4 kali	35,848,500					
		3	Pengelolaan Laboratorium Lingkungan Hidup Kabupaten/Kota	Jumlah sampel yang di uji					350 Sampel	1,157,957,414			332 Sampel	1,134,157,943					
			Kegiatan Penanggulangan Pencemaran dan/atau Kerusakan Lingkungan Hidup Kabupaten/ Kota	Terlaksananya pencegahan pencemaran dan/atau kerusakan lingkungan hidup di Kota Jambi					100%	350,369,746			100%	343,964,536					
		1	Pemberian Informasi Peringatan Pencemaran dan/atau Kerusakan Lingkungan Hidup pada Masyarakat	Jumlah dokumen informasi peringatan pencemaran dan/atau kerusakan lingkungan hidup pada masyarakat					3 Dokumen	350,369,746			3 Dokumen	343,964,536					
			Kegiatan Pemulihan Pencemaran dan/atau Kerusakan Lingkungan Hidup	Persentase peningkatan kualitas lingkungan hidup					22.50%	22,394,771			7.70%	19,125,000					
		1	Koordinasi dan Sinkronisasi Pembersihan Unsur Pencemar	Jumlah pelaksanaan koordinasi dan sinkronisasi pembersihan unsur pencemaran					1 kali	22,394,771			1 kali	19,125,000					
			<b>Program Pengelolaan Keanekaragaman Hayati (KEHATI)</b>	<b>Meningkatnya indeks kualitas tutupan lahan</b>	0.06%	9,033,242,720			42 Nilai	7,286,864,621			49,91 Nilai	7,155,086,698					
			Kegiatan Pengelolaan Keanekaragaman Hayati Kabupaten/ Kota	Persentase peningkatan pengelolaan keanekaragaman hayati RTH Kota Jambi					37.04%	7,286,864,621			11.36%	7,155,086,698					
		1	Pengelolaan Taman Keanekaragaman Hayati di Luar Kawasan Hutan	Jumlah pengembangan dan pengelolaan taman hutan kota					3 Lokasi hutan kota	990,080,962			3 Lokasi hutan kota	976,972,569					
		2	Pengelolaan Ruang Terbuka Hijau (RTH)	Luas RTH taman hutan kota Jambi yang terkelola					969,18 Ha	5,980,089,456			969,18 Ha	5,861,626,886					



No	Sasaran	Kode	Urusan/Bidang Urusan Pemerintahan Daerah Dan Program/Kegiatan	Indikator Kinerja Program (Outcome)/ Kegiatan (output)	Target RPJMD Kota Jambi pada Tahun 2024 (Akhir Periode RPJMD)		Realisasi Capaian Kinerja RPJMD Kota Jambi sampai dengan RKPd Tahun Lalu (2020)		Target Kinerja dan Anggaran RKPd Kota Jambi Tahun Berjalan (Tahun 2021) yang Dievaluasi		Realisasi Kinerja Pada Triwulan IV		Realisasi Capaian Kinerja dan Anggaran RKPd Kota Jambi yang Dievaluasi (Tahun 2021)		Realisasi Kinerja dan Anggaran RPJMD Kota Jambi s/d Tahun 2021		Tingkat Capaian Kinerja dan Realisasi Anggaran RPJMD s/d Tahun 2021 (%)		Perangkat Daerah Penanggung Jawab
					K	Rp	K	Rp	K	Rp	K	Rp	K	Rp	K	Rp	K	Rp	
1	2	3	4	5	6		7		8		12		13		14 = 7 + 13		15 = 14/6 x 100%		16
		3	Pengelolaan Sarana dan Prasarana Keekaragaman Hayati	Jumlah sarana dan prasarana keekaragaman hayati yang di kelola					53 Taman	316,694,203			53 Taman	316,487,243					
			<b>Program Pengendalian Bahan Berbahaya dan Beracun (B3) dan Limbah Bahan Berbahaya dan Beracun (Limbah B3)</b>	<b>Persentase pengendalian bahan berbahaya dan beracun (B3) dan limbah bahan berbahaya dan beracun (limbah B3)</b>	<b>100%</b>	<b>63,382,453</b>			<b>100%</b>	<b>1,669,976,800</b>			<b>84.33%</b>	<b>1,337,222,400</b>					
			Kegiatan Penyimpanan Sementara Limbah B3	Persentase penyimpanan sementara limbah B3					100%	45,851,050			84.33%	34,560,100					
		1	Facilitasi Pemenuhan Komitmen Izin Penyimpanan Sementara Limbah B3 Dilaksanakan Melalui Sistem Pelayanan Perizinan Berusaha Terintegrasi Secara Elektronik	Jumlah fasilitas pemenuhan izin penyimpanan sementara limbah B3					20 Kegiatan Usaha	36,351,260			11 kegiatan usaha	25,077,100					
				Pembinaan pengelolaan limbah B3					30 Kegiatan Usaha				43 Kegiatan Usaha						
		2	Verifikasi Lapangan untuk Memastikan Pemenuhan Persyaratan Administrasi dan Teknis Penyimpanan Sementara Limbah B3	Jumlah kegiatan usaha yang terverifikasi					20 Kegiatan usaha	9,499,790			11 kegiatan usaha	9,483,000					
			Kegiatan Pengumpulan Limbah B3 dalam 1 (satu) Daerah Kabupaten/Kota	Meningkatnya pengelolaan limbah B3 Medis Covid 19 yang bersumber dari fasilitas isolasi diluar fasilitas pelayanan kesehatan					100%	1,624,125,750			60%	1,302,662,300					
		1	Koordinasi dan Sinkronisasi Pengelolaan Limbah B3 dengan Pemerintah Provinsi dalam Rangka Pengangkutan, Pemanfaatan, Pengolahan, dan/atau Penimbunan	Terkelolanya limbah B3 medis Covid 19 yang bersumber dari fasilitas isolasi diluar fasilitas pelayanan kesehatan					3323kg	1,624,125,750			0	1,302,662,300					
				Terpelihanya sarana dan prasarana pengelolaan limbah B3 medis					2 Bulan				2 Bulan						
				Tersedianya sarana dan prasarana pengelolaan limbah B3 medis					10 Unit				8 Unit						
			<b>Program Pembinaan dan Pengawasan Terhadap Izin Lingkungan dan Izin Perlindungan dan Pengelolaan Lingkungan Hidup (PPLH)</b>	<b>Persentase pembinaan dan pengawasan terhadap izin lingkungan dan izin perlindungan dan pengelolaan lingkungan hidup (PPLH)</b>	<b>32%</b>	<b>495,000,000</b>			<b>100%</b>	<b>202,704,960</b>			<b>100%</b>	<b>161,958,104</b>					
			Kegiatan Pembinaan dan Pengawasan Terhadap Usaha dan/atau Kegiatan yang Izin lingkungan dan Izin PPLH Diterbitkan oleh Pemerintah Daerah Kabupaten/ Kota	Persentase pembinaan dan pengawasan terhadap usaha di bidang lingkungan hidup					20%	202,704,960			20%	161,958,104					
		1	Facilitasi Pemenuhan Ketentuan dan Kewajiban Izin Lingkungan dan/atau Izin PPLH	Jumlah fasilitas kegiatan usaha didalam memenuhi kewajiban izin lingkungan atau izin PPLH					300 Kegiatan usaha	22,768,510			398 kegiatan usaha	22,382,104					

No	Sasaran	Kode	Urusan/Bidang Urusan Pemerintahan Daerah Dan Program/Kegiatan	Indikator Kinerja Program (Outcome)/ Kegiatan (output)	Target RPJMD Kota Jambi pada Tahun 2024 (Akhir Periode RPJMD)		Realisasi Capaian Kinerja RPJMD Kota Jambi sampai dengan RKPD Tahun Lalu (2020)		Target Kinerja dan Anggaran RKPD Kota Jambi Tahun Berjalan (Tahun 2021) yang Dievaluasi		Realisasi Kinerja Pada Triwulan IV		Realisasi Capaian Kinerja dan Anggaran RKPD Kota Jambi yang Dievaluasi (Tahun 2021)		Realisasi Kinerja dan Anggaran RPJMD Kota Jambi s/d Tahun 2021		Tingkat Capaian Kinerja dan Realisasi Anggaran RPJMD s/d Tahun 2021 (%)		Perangkat Daerah Penanggung Jawab
					K	Rp	K	Rp	K	Rp	K	Rp	K	Rp	K	Rp	K	Rp	
1	2	3	4	5	6		7		8		12		13		14 = 7 + 13		15 = 14/6 x 100%		16
		2	Pengembangan Kapasitas Pejabat Pengawas Lingkungan Hidup	Jumlah pelaksanaan bintek bagi petugas pengawas					5 Kali	18,000,000			2 Kali	9,500,000					
		3	Pengawasan Usaha dan/atau Kegiatan yang Izin Lingkungan Hidup, Izin PPLH yang Diterbitkan oleh Pemerintah Daerah Kabupaten/ Kota	Jumlah kegiatan pengawasan Jumlah kegiatan pembinaan					100 kegiatan usaha 60 Kegiatan Usaha	161,936,450			100 kegiatan usaha 60 Kegiatan Usaha	130,076,000					
			<b>Program Peningkatan Pendidikan, Pelatihan dan Penyuluhan Lingkungan Hidup untuk Masyarakat</b>	<b>Persentase orang atau lembaga yang mendapatkan fasilitasi pendidikan, pelatihan dan penyuluhan lingkungan hidup</b>	<b>100%</b>	<b>201,513,400</b>			<b>100%</b>	<b>215,854,234</b>			<b>100%</b>	<b>172,470,824</b>					
			Kegiatan Penyelenggaraan Pendidikan, Pelatihan, dan Penyuluhan Lingkungan Hidup untuk Lembaga Kemasyarakatan Tingkat Daerah Kabupaten/Kota	Persentase orang atau lembaga yang mendapatkan fasilitasi pendidikan, pelatihan dan penyuluhan lingkungan hidup					100%	215,854,234			100%	172,470,824					
		1	Peningkatan Kapasitas dan Kompetensi Sumber Daya Manusia Bidang Lingkungan Hidup untuk Lembaga Kemasyarakatan	Jumlah terselenggaranya pendidikan, pelatihan dan penyuluhan lingkungan hidup					2 Paket	140,454,544			2 Paket	140,014,544					
		2	Pendampingan Gerakan Peduli Lingkungan Hidup	Pendampingan kegiatan saka kalpataru					48 Kali	75,399,690			48 Kali	32,456,280					
			<b>Program Penanganan Pengaduan Lingkungan Hidup</b>	<b>Persentase penanganan pengaduan kasus lingkungan hidup</b>	<b>100%</b>	<b>145,237,400</b>			<b>100%</b>	<b>26,739,900</b>			<b>100%</b>	<b>21,186,990</b>					
			Kegiatan Penyelesaian Pengaduan Masyarakat di Bidang Perlindungan dan Pengelolaan Lingkungan Hidup (PPLH)	Persentase penanganan pengaduan kasus lingkungan hidup					100%	26,739,900			100%	21,186,990					
		1	Pengelolaan Pengaduan Masyarakat terhadap PPLH Kabupaten/ Kota	Jumlah penanganan pengaduan masyarakat					25 Kali	22,259,770			35 kali	17,918,690					
		2	Koordinasi dan Sinkronisasi Penerapan Sanksi Administrasi, Penyelesaian Sengketa, dan/atau Penyidikan Lingkungan Hidup di Luar Pengadilan atau Melalui Pengadilan	Jumlah penyelesaian sengketa					12 Kali	4,480,130			19 kali	3,268,300					
				Penerapan sanksi administrasi					6 Kegiatan usaha				2 Kegiatan usaha						
			<b>Program Pengelolaan Persampahan</b>	<b>Persentase pengelolaan persampahan</b>	<b>93%</b>	<b>38,903,623,522</b>			<b>90.98%</b>	<b>35,785,928,525</b>			<b>97.27%</b>	<b>33,287,943,146</b>					
			Kegiatan Pengelolaan Sampah	Persentase berkurangnya sampah yang terangkut ke TPA					13.23%	35,785,928,525			22.01%	33,287,943,146					
		1	Pengurangan Sampah dengan Melakukan Pembatasan, Pendaaran Ulang dan Pemanfaatan Kembali	Pengurangan sampah ditingkat sumber					13.23%	773,623,966			22.01%	753,853,312					
		2	Penanganan Sampah dengan Melakukan Pemilahan, Pengumpulan, Pengangkutan, Pengolahan, dan Pemrosesan Akhir Sampah di TPA/TPST/SPA Kabupaten/ Kota	Jumlah sampah yang ditangani					77.66%	34,992,929,559			75.27%	32,524,489,834					

No	Sasaran	Kode	Urusan/Bidang Urusan Pemerintahan Daerah Dan Program/Kegiatan	Indikator Kinerja Program (Outcome)/ Kegiatan (output)	Target RPJMD Kota Jambi pada Tahun 2024 (Akhir Periode RPJMD)		Realisasi Capaian Kinerja RPJMD Kota Jambi sampai dengan RKPD Tahun Lalu (2020)		Target Kinerja dan Anggaran RKPD Kota Jambi Tahun Berjalan (Tahun 2021) yang Dievaluasi		Realisasi Kinerja Pada Triwulan IV		Realisasi Capaian Kinerja dan Anggaran RKPD Kota Jambi yang Dievaluasi (Tahun 2021)		Realisasi Kinerja dan Anggaran RPJMD Kota Jambi s/d Tahun 2021		Tingkat Capaian Kinerja dan Realisasi Anggaran RPJMD s/d Tahun 2021 (%)		Perangkat Daerah Penanggung Jawab
					K	Rp	K	Rp	K	Rp	K	Rp	K	Rp	K	Rp	K	Rp	
1	2	3	4	5	6		7		8		12		13		14 = 7 + 13		15 = 14/6 x 100%		16
		3	Peningkatan Peran Serta Masyarakat dalam Pengelolaan Persampahan	Pelatihan pendaur ulangan sampah					2 Kali	6,100,000			0	4,500,000					
		4	Koordinasi dan Sinkronisasi Penyediaan Sarana dan Prasarana Pengelolaan Persampahan	Jumlah koordinasi dan sinkronisasi penyediaan prasarana dan sarana pengelolaan persampahan					5 Kali	7,650,000			7 kali	3,750,000					
		5	Penyusunan Kebijakan Kerjasama Pengelolaan Persampahan	Jumlah dokumen kebijakan kerjasama pengelolaan persampahan					1 Dokumen	5,625,000			0	1,350,000					
			<b>URUSAN WAJIB NON PELAYANAN DASAR</b>																
	Meningkatkan Profesionalisme ASN dan akuntabilitas kinerja pemerintah berbasis TIK		<b>URUSAN ADMINISTRASI KEPENDUDUKAN DAN PENCATATAN SIPIL</b>																
			<b>Program Penunjang Urusan Pemerintahan Daerah Kabupaten/Kota</b>	<b>Indek Reformasi Birokrasi Perangkat Daerah</b>	NA	7,050,500,000			100%	7,615,435,675			88%	6,691,471,130					DISDUKCAPIL
			Perencanaan, Penganggaran, dan Evaluasi Kinerja Perangkat Daerah	Nilai SAKIP Perangkat Daerah					100%	20,860,959			100%	20,802,259					
		1	Penyusunan Dokumen Perencanaan Perangkat Daerah	Jumlah Dokumen Perencanaan					100%	12,061,630			100%	12,002,930					
		2	Koordinasi dan Penyusunan Laporan Capaian Kinerja dan Ikhtisar Realisasi Kinerja SKPD	Jumlah Dokumen evaluasi perangkat daerah					100%	7,999,541			100%	7,999,541					
		3	Evaluasi Kinerja Perangkat Daerah	Jumlah Rapat evaluasi kinerja yang dilaksanakan					100%	799,788			100%	799,788					
			Administrasi Keuangan Perangkat Daerah	Tertib Administrasi Keuangan					100%	5,611,717,456			87%	4,882,501,912					
		1	Penyediaan Gaji dan Tunjangan ASN	Jumlah ASN					100%	5,349,569,427			87%	4,641,274,312					
		2	Pelaksanaan Penatausahaan dan Pengujian/Verifikasi Keuangan SKPD	Jumlah Jasa Tenaga Administrasi Keuangan (PA, PPK, PPKom, PPTK)					100%	207,600,000			90%	186,730,000					
		3	Koordinasi dan Penyusunan Laporan Keuangan Bulanan/Triwulanan/Semesteran SKPD	Jumlah dokumen Keuangan dan pelaporan keuangan					100%	54,548,029			100%	54,497,600					
			Administrasi Kepegawaian Perangkat Daerah	Tertib Pengelolaan Administrasi Kepegawaian					100%	92,400,001			83%	76,673,455					
		1	Peningkatan Sarana dan Prasarana Disiplin Pegawai	-					100%	30,000,001			100%	29,900,955					
		2	Pengadaan Pakaian Dinas Beserta Atribut Kelengkapannya	Jumlah pakaian PDH, PDL, PSL, KORPRI					100%	62,400,000			75%	46,772,500					
		3	Bimbingan Teknis Implementasi Peraturan Perundang-Undangan	Jumah Bimtek implementasi peraturan per UU					100%	-			0%	0					
			Administrasi Umum Perangkat Daerah	Tertib Pengelolaan Administrasi Umum					100%	857,552,159			90%	775,195,029					
		1	Penyediaan Komponen Instalasi Listrik/Penerangan Bangunan Kantor	Jumlah Komponen Instalasi Listrik/Penerangan Bangunan Kantor					100%	6,600,000			100%	6,599,340					

No	Sasaran	Kode	Urusan/Bidang Urusan Pemerintahan Daerah Dan Program/Kegiatan	Indikator Kinerja Program (Outcome)/ Kegiatan (output)	Target RPJMD Kota Jambi pada Tahun 2024 (Akhir Periode RPJMD)		Realisasi Capaian Kinerja RPJMD Kota Jambi sampai dengan RKPD Tahun Lalu (2020)		Target Kinerja dan Anggaran RKPD Kota Jambi Tahun Berjalan (Tahun 2021) yang Dievaluasi		Realisasi Kinerja Pada Triwulan IV		Realisasi Capaian Kinerja dan Anggaran RKPD Kota Jambi yang Dievaluasi (Tahun 2021)		Realisasi Kinerja dan Anggaran RPJMD Kota Jambi s/d Tahun 2021		Tingkat Capaian Kinerja dan Realisasi Anggaran RPJMD s/d Tahun 2021 (%)		Perangkat Daerah Penanggung Jawab
					K	Rp	K	Rp	K	Rp	K	Rp	K	Rp	K	Rp	K	Rp	
1	2	3	4	5	6		7		8		12		13		14 = 7 + 13		15 = 14/6 x 100%		16
		2	Penyediaan Peralatan dan Perlengkapan Kantor	Jumlah peralatan dan perlengkapan kantor					100%	598,666,129			95%	571,095,900					
		3	Penyediaan Peralatan Rumah Tangga	Jumlah Penyediaan Peralatan Rumah Tangga					100%	55,913,400			100%	55,909,350					
		4	Penyediaan Barang Cetak dan Penggandaan	Jumlah Barang Cetak dan Penggandaan					100%	56,103,630			100%	56,103,399					
		5	Fasilitasi Kunjungan Tamu	jumlah makan minum rapat dan tamu					100%	15,000,000			98%	14,670,000					
		6	Penyelenggaraan Rapat Koordinasi dan Konsultasi SKPD	Jumlah Rapat Koordinasi dan Konsultasi SKPD ke luar daerah					100%	125,269,000			57%	70,817,040					
			Pengadaan Barang Milik Daerah Penunjang Urusan Pemerintah Daerah	Tersedianya Barang Penunjang Urusan Pemerintah Daerah					100%	21,329,400			100%	21,329,000					
		1	Pengadaan Mebel	Jumlah Pengadaan barang/mebel					100%	21,329,400			100%	21,329,000					
			Penyediaan Jasa Penunjang Urusan Pemerintahan Daerah	Tersedianya Jasa Penunjang Urusan Pemerintah Daerah					100%	328,394,400			82%	269,624,200					
		1	Penyediaan Jasa Surat Menyurat	Jumlah Surat Menyurat					100%	58,394,400			86%	50,444,400					
		2	Penyediaan Jasa Komunikasi, Sumber Daya Air dan Listrik	Jumlah Penyediaan Jasa Komunikasi, Sumber Daya Air dan Listrik					100%	270,000,000			81%	219,179,800					
			Pemeliharaan Barang Milik Daerah Penunjang Urusan Pemerintahan Daerah	Meningkatnya Kualitas Barang Milik Daerah					100%	683,181,300			94%	645,345,275					
		1	Penyediaan Jasa Pemeliharaan, Biaya Pemeliharaan dan Pajak Kendaraan Perorangan Dinas atau Kendaraan Dinas Jabatan	Jumlah Pemeliharaan Kendaraan dan STNK/KIR					100%	279,760,000			91%	254,773,775					
		2	Pemeliharaan Peralatan dan Mesin Lainnya	Jumlah Peralatan dan Mesin					100%	148,425,200			92%	135,853,400					
		3	Pemeliharaan/Rehabilitasi Gedung Kantor dan Bangunan Lainnya	Jumlah Rehabilitasi Gedung Kantor dan Bangunan					100%	205,000,000			100%	204,776,100					
		4	Pemeliharaan/Rehabilitasi Sarana dan Prasarana Gedung Kantor atau Bangunan Lainnya	Jumlah pemeliharaan rutin/berkala Gedung Bangunan					100%	49,996,100			100%	49,942,000					
			<b>Program Pendaftaran Penduduk</b>	<b>Cakupan Kepemilikan Dokumen Kependudukan</b>	<b>100%</b>	<b>293,430,000</b>			<b>99%</b>	<b>172,588,002</b>			<b>99%</b>	<b>170,818,302</b>					
			Pelayanan Pendaftaran Penduduk	Meningkatnya Penerbitan Dokumen Kependudukan					99%	80,738,002			99%	79,820,802					
		1	Pencatatan, Penatausahaan dan Penerbitan Dokumen atas Pendaftaran Penduduk	Jumlah Penerbitan Dokumen Kependudukan					99%	80,738,002			99%	79,820,802					
			Penataan Pendaftaran Penduduk	terlaksananya pelayanan Dokumen Kependudukan					100%	91,850,000			99%	90,997,500					
		1	Pengadaan Dokumen Kependudukan selain Blangko KTP-El, Formulir, dan Buku terkait Pendaftaran Penduduk sesuai dengan Kebutuhan	Jumlah Formulir Pendaftaran Penduduk					100%	91,850,000			99%	90,997,500					
			<b>Program Pencatatan Sipil</b>	<b>Cakupan Kepemilikan Dokumen Pencatatan Sipil</b>	<b>100%</b>	<b>293,430,000</b>			<b>93.25%</b>	<b>281,514,411</b>			<b>100%</b>	<b>281,223,998</b>					
			Pelayanan Pencatatan Sipil	Meningkatnya Penerbitan dokumen Pencatatan Sipil					100%	281,514,411			100%	281,223,998					
		1	Pencatatan, Penatausahaan dan Penerbitan Dokumen atas Pelaporan Peristiwa Penting	Jumlah Penerbitan Dokumen Pencatatan Sipil					93.25%	199,050,460			100%	198,820,560					

No	Sasaran	Kode	Urusan/Bidang Urusan Pemerintahan Daerah Dan Program/Kegiatan	Indikator Kinerja Program (Outcome)/ Kegiatan (output)	Target RPJMD Kota Jambi pada Tahun 2024 (Akhir Periode RPJMD)		Realisasi Capaian Kinerja RPJMD Kota Jambi sampai dengan RKPD Tahun Lalu (2020)		Target Kinerja dan Anggaran RKPD Kota Jambi Tahun Berjalan (Tahun 2021) yang Dievaluasi		Realisasi Kinerja Pada Triwulan IV		Realisasi Capaian Kinerja dan Anggaran RKPD Kota Jambi yang Dievaluasi (Tahun 2021)		Realisasi Kinerja dan Anggaran RPJMD Kota Jambi s/d Tahun 2021		Tingkat Capaian Kinerja dan Realisasi Anggaran RPJMD s/d Tahun 2021 (%)		Perangkat Daerah Penanggung Jawab
					K	Rp	K	Rp	K	Rp	K	Rp	K	Rp	K	Rp	K	Rp	
1	2	3	4	5	6		7		8		12		13		14 = 7 + 13		15 = 14/6 x 100%		16
		2	Peningkatan dalam Pelayanan Pencatatan Sipil	Jumlah Layanan Jemput Bola					100%	17,264,751			100%	17,204,438					
		3	Pengadaan Dokumen Kependudukan selain Blangko KTP-El, Formulir, dan Buku terkait Pencatatan Sipil sesuai dengan Kebutuhan	Jumlah Formulir Pendaftaran Pencatatan Sipil					100%	65,199,200			100%	65,199,000					
			<b>Program Pengelolaan Informasi Administrasi Kependudukan</b>	<b>Persentase validitas database kependudukan</b>	95%	2,254,000,000			91%	2,286,582,626			92%	2,216,321,144					
				<b>Cakupan Pemanfaatan Data Kependudukan</b>	100%				53.6%				0%						
			Pengumpulan Data Kependudukan dan Pemanfaatan dan Penyajian Database	Meningkatnya Validitas database kependudukan					53.6%	556,863,610			54%	556,629,710					
		1	Pengolahan dan Penyajian Data Kependudukan	Jumlah Pemutakhiran data kependudukan					91%	552,150,000			100%	552,037,100					
		2	Kerjasama Pemanfaatan Data Kependudukan	Jumlah OPD yang melaksanakan PKS Pemanfaatan Data					100%	4,713,610			100%	4,592,610					
			Penyelenggaraan Pengelolaan Informasi Administrasi Kependudukan	Meningkatnya penataan pelayanan, sosialisasi adminduk dan pencatatan sipil					100%	1,729,719,016			96%	1,659,691,434					
		1	Facilitasi terkait Pengelolaan Informasi Administrasi Kependudukan	Jumlah fasilitasi penyelenggaraan Adminduk dan pencatatan sipil					100%	75,000,000			93%	69,850,000					
		2	Penyelenggaraan Pemanfaatan Data Kependudukan	Jumlah OPD yang mendapatkan Hak Akses Data Kependudukan					53.6%	21,222,390			100%	21,147,390					
		3	Sosialisasi terkait Pengelolaan Informasi Administrasi Kependudukan	Jumlah Sosialisasi Adminduk					100%	188,090,826			100%	187,167,826					
		4	Komunikasi, Informasi, dan Edukasi Kepada Pemangku Kepentingan dan Masyarakat	Jumlah sarana Peralatan Pendukung Pencetakan KTP-el/KIA dan informasi Administrasi Kependudukan dan Layanan reaksi Cepat di 62 Kelurahan					100%	1,445,405,800			96%	1,381,526,218					
			Pembinaan dan Pengawasan Pengelolaan Informasi Administrasi Kependudukan	Meningkatnya Tata Kelola Adminduk dan Kinerja Operator SIAK					100%	-			0%	0					
		1	Pembinaan dan Pengawasan terkait Pengelolaan Informasi Administrasi Kependudukan	Jumlah Peserta Bimtek SIAK					0%	-			0%	0					
			<b>Program Pengelolaan Profil Kependudukan</b>	<b>Tingkat Penyajian Data Kependudukan</b>	100%	35,832,000			100%	32,574,960			100%	32,574,960					
			Penyusunan Profil Kependudukan	meningkatnya kualitas profil kependudukan					100%	32,574,960			100%	32,574,960					
		1	Penyusunan Profil Data Perkembangan dan Proyeksi Kependudukan serta Kebutuhan yang lain	Jumlah Buku Profil Kependudukan					100%	32,574,960			100%	32,574,960					
			<b>URUSAN WAJIB NON PELAYANAN DASAR</b>																
	Meningkatkan partisipasi masyarakat dalam pembangunan		<b>URUSAN URUSAN PEMBERDAYAAN MASYARAKAT DAN DESA</b>																

No	Sasaran	Kode	Urusan/Bidang Urusan Pemerintahan Daerah Dan Program/Kegiatan	Indikator Kinerja Program (Outcome)/ Kegiatan (output)	Target RPJMD Kota Jambi pada Tahun 2024 (Akhir Periode RPJMD)		Realisasi Capaian Kinerja RPJMD Kota Jambi sampai dengan Tahun Lalu (2020)		Target Kinerja dan Anggaran RKPD Kota Jambi Tahun Berjalan (Tahun 2021) yang Dievaluasi		Realisasi Kinerja Pada Triwulan IV		Realisasi Capaian Kinerja dan Anggaran RKPD Kota Jambi yang Dievaluasi (Tahun 2021)		Realisasi Kinerja dan Anggaran RPJMD Kota Jambi s/d Tahun 2021		Tingkat Capaian Kinerja dan Realisasi Anggaran RPJMD s/d Tahun 2021 (%)		Perangkat Daerah Penanggung Jawab
					K	Rp	K	Rp	K	Rp	K	Rp	K	Rp	K	Rp	K	Rp	
1	2	3	4	5	6		7		8		12		13		14 = 7 + 13		15 = 14/6 x 100%		16
			Program Pemberdayaan Lembaga Kemasyarakatan, Lembaga Adat dan Masyarakat Hukum Adat	Persentase Pemberdayaan Lembaga Kemasyarakatan, Lembaga Adat dan Masyarakat Hukum Adat.	75%	4,744,445,907			87%	2,845,765,781			87%	2,778,682,962					DPMPPA
			Pemberdayaan Lembaga Kemasyarakatan yang bergerak di bidang	Persentase Lembaga Kemasyarakatan Aktif					87%	2,845,765,781			87%	2,778,682,962					
		1	Identifikasi dan Inventarisasi Masyarakat Hukum Adat	Tersedianya Buku Hukum Adat Sekota Jambi					50 Eks Buku 1 Judul	101,640,348			50 Eks Buku 1 Judul	101,628,348					
		2	Peningkatan Kapasitas Kelembagaan Lembaga Kemasyarakatan Desa/Kelurahan, (RT,RW,PKK,Posyandu,LPM dan Karang Taruna) Lembaga Adat Desa/Kelurahan dan Masyarakat Hukum Adat.	Persentase Kelembagaan Masyarakat Desa/Kelurahan dan Masyarakat Hukum Adat yang aktif.					87%	490,276,930				479,271,570					
		3	Fasilitasi Bulan Bakti Gotongroyong Masyarakat	Persentase Kader Kelembagaan yang Aktif					0%	Refocusing			0%	-					
		4	Fasilitasi Tim Penggerak PKK dalam penyelenggaraan gerakan Pemberdayaan Masyarakat dan Kesejahteraan Keluarga	Persentase Tim Penggerak PKK yang di Bina					90.00%	910,620,657			90%	855,778,057					
		5	Fasilitasi Penyediaan Sarana dan Prasarana Kelembagaan Lembaga Kemasyarakatan Desa/Kelurahan (RT, RW, PKK, Posyandu, LPM dan Karang Taruna) Lembaga Adat Desa Kelurahan dan Masyarakat Hukum Adat	Jumlah RT/Lembaga yang ikut Kampung Bantar					715	1,196,474,340			715	1,196,463,360					
				Jumlah Money dan Usulan Sarana dan Prasarana Kelembagaan yang dilaksanakan selama setahun.					62 Kali				62 Kali						
		6	Fasilitasi Pengembangan Usaha Ekonomi Masyarakat	Persentase Pemberdayaan usaha Ekonomi Masyarakat (UP2K) Kota Jambi					30%	82,616,085			30%	81,404,206					
		7	Fasilitasi Pemerintah Desa dan Pemanfaatan Teknologi Tepat Guna	Jumlah Fasilitasi Pemerintah Desa dalam Pemanfaatan Teknologi Tepat Guna					2 Kali	64,137,421			2 Kali	64,137,421					
			<b>URUSAN WAJIB NON PELAYANAN DASAR</b>																
	Mengendalikan angka Kelahiran Penduduk		<b>URUSAN PENGENDALIAN PENDUDUK DAN KELUARGA BERENCANA</b>																
			<b>Program Penunjang Urusan</b>		100%	6,728,126,175			100.00	5,052,604,119			100.00	4,633,583,420					DPPKB
			Perencanaan, Penganggaran, dan						100.00	50,984,450			100.00	50,922,850					
		1	Penyusunan Dokumen Perencanaan Perangkat Daerah	Terlaksananya Penyusunan Dokumen Perencanaan Perangkat Daerah					100.00	50,984,450			100.00	50,922,850					
			Administrasi Keuangan Perangkat Daerah						100.00	3,944,738,770			100.00	3,646,767,003					
		1	Penyediaan Gaji dan Tunjangan ASN	Terlaksananya Penyediaan Gaji dan Tunjangan ASN					100.00	3,767,850,670			100.00	3,483,093,503					
		2	Pelaksanaan Penatausahaan dan Pengujian/Verifikasi Keuangan SKPD	Terlaksananya Penyediaan Gaji dan Tunjangan ASN					100.00	164,985,600			100.00	151,771,000					

No	Sasaran	Kode	Urusan/Bidang Urusan Pemerintahan Daerah Dan Program/Kegiatan	Indikator Kinerja Program (Outcome)/ Kegiatan (output)	Target RPJMD Kota Jambi pada Tahun 2024 (Akhir Periode RPJMD)		Realisasi Capaian Kinerja RPJMD Kota Jambi sampai dengan RKPD Tahun Lalu (2020)		Target Kinerja dan Anggaran RKPD Kota Jambi Tahun Berjalan (Tahun 2021) yang Dievaluasi		Realisasi Kinerja Pada Triwulan IV		Realisasi Capaian Kinerja dan Anggaran RKPD Kota Jambi yang Dievaluasi (Tahun 2021)		Realisasi Kinerja dan Anggaran RPJMD Kota Jambi s/d Tahun 2021		Tingkat Capaian Kinerja dan Realisasi Anggaran RPJMD s/d Tahun 2021 (%)		Perangkat Daerah Penanggung Jawab	
					K	Rp	K	Rp	K	Rp	K	Rp	K	Rp	K	Rp	K	Rp		K
1	2	3	4	5	6		7		8		12		13		14 = 7 + 13		15 = 14/6 x 100%		16	
		3	Koordinasi dan Penyusunan Laporan Keuangan Bulanan/Triwulan/Semester SKPD	Terlaksananya Koordinasi dan Penyusunan Laporan Keuangan Bulanan/Triwulan/Semester SKPD					#REF!	11,902,500			100.00	11,902,500						
			Admnistrasi Barang Milik Daerah Pada						100.00	66,725,550			100.00	66,663,950						
		1	Penatausahaan Barang Milik Daerah pada SKPD	Terlaksananya Penatausahaan Barang Milik Daerah pada SKPD					100.00	66,725,550			100.00	66,663,950						
			Admnistrasi Kepegawaian Perangkat						100.00	130,029,600			100.00	124,784,350						
		1	Pengadaan Pakaian Dinas Beserta Atribut Kelengkapannya	Terlaksananya Pengadaan Pakaian Dinas Beserta Atribut Kelengkapannya					100.00	90,300,000			100.00	85,116,350						
		2	Pendataan dan Pengolahan Administrasi Kepegawaian	Terlaksananya Pendataan dan Pengolahan Administrasi Kepegawaian					100.00	39,729,600			100.00	39,668,000						
			Admnistrasi Umum Perangkat Daerah						100.00	57,721,849			100.00	57,698,749						
		1	Penyediaan Komponen Instalasi Listrik/Penerangan Bangunan Kantor	Terlaksananya Penyediaan Komponen Instalasi Listrik/Penerangan Bangunan Kantor					100.00	2,796,585			100.00	2,793,285						
		2	Penyediaan Bahan Logistik Kantor	Terlaksananya Penyediaan Bahan Logistik Kantor					100.00	38,787,540			100.00	38,767,740						
		3	Penyediaan Barang Cetak dan Penggandaan	Terlaksananya Penyediaan Barang Cetak dan Penggandaan					100.00	7,137,724			100.00	7,137,724						
		4	Penyelenggaraan Rapat Koordinasi dan Konsultasi SKPD	Terlaksananya Penyelenggaraan Rapat Koordinasi dan Konsultasi SKPD					100.00	9,000,000			100.00	9,000,000						
			Pengadaan Barang Milik Daerah						100.00	53,699,500			100.00	33,940,000						
		1	Pengadaan Peralatan dan Mesin Lainnya	Terlaksananya Pengadaan Peralatan dan Mesin Lainnya					100.00	53,699,500			100.00	33,940,000						
			Penyediaan Jasa Penunjang Urusan						100.00	256,694,400			100.00	204,179,322						
		1	Penyediaan Jasa Surat Menyurat	Penyediaan Jasa Surat Menyurat					100.00	42,631,100			100.00	42,569,500						
		2	Penyediaan Jasa Komunikasi, Sumber Daya Air dan Listrik	Terlaksananya Penyediaan Jasa Komunikasi, Sumber Daya Air dan Listrik					100.00	148,200,000			100.00	95,869,722						
		3	Penyediaan Jasa Pelayanan Umum Kantor	Terlaksananya Penyediaan Jasa Pelayanan Umum Kantor					100.00	65,863,300			100.00	65,740,100						
			Pemeliharaan Barang Milik Daerah						100.00	492,010,000			100.00	448,627,196						
		1	Penyediaan Jasa Pemerintah, Biaya Pemeliharaan dan Pajak Kendaraan Perorangan Dinas atau Kendaraan Dinas Jabatan.	Terlaksananya Penyediaan Jasa Pemerintah, Biaya Pemeliharaan dan Pajak Kendaraan Perorangan Dinas atau Kendaraan Dinas Jabatan.					100.00	140,400,000			100.00	138,479,382						

No	Sasaran	Kode	Urusan/Bidang Urusan Pemerintahan Daerah Dan Program/Kegiatan	Indikator Kinerja Program (Outcome)/ Kegiatan (output)	Target RPJMD Kota Jambi pada Tahun 2024 (Akhir Periode RPJMD)		Realisasi Capaian Kinerja RPJMD Kota Jambi sampai dengan RKPD Tahun Lalu (2020)		Target Kinerja dan Anggaran RKPD Kota Jambi Tahun Berjalan (Tahun 2021) yang Dievaluasi		Realisasi Kinerja Pada Triwulan IV		Realisasi Capaian Kinerja dan Anggaran RKPD Kota Jambi yang Dievaluasi (Tahun 2021)		Realisasi Kinerja dan Anggaran RPJMD Kota Jambi s/d Tahun 2021		Tingkat Capaian Kinerja dan Realisasi Anggaran RPJMD s/d Tahun 2021 (%)		Perangkat Daerah Penanggung Jawab
					K	Rp	K	Rp	K	Rp	K	Rp	K	Rp	K	Rp	K	Rp	
1	2	3	4	5	6		7		8		12		13		14 = 7 + 13		15 = 14/6 x 100%		16
		2	Penyediaan Jasa Pemeliharaan, Biaya Pemeliharaan, Pajak dan Perizinan Kendaraan Dinas Operasional atau Lapangan.	Terlaksananya Penyediaan Jasa Pemeliharaan, Biaya Pemeliharaan, Pajak dan Perizinan Kendaraan Dinas Operasional atau Lapangan.					100.00	344,100,000			100.00	302,637,814					
		3	Pemeliharaan Peralatan dan Mesin Lainnya	Terlaksananya Pemeliharaan Peralatan dan Mesin Lainnya					100.00	7,510,000			100.00	7,510,000					
		<b>PROGRAM PENGENDALIAN PENDUDUK</b>		<b>Cakupan Penyediaan Informasi Data Mikro Pengendalian Penduduk</b>	11 Data	883,985,725			100.00	237,313,237			100.00	237,220,837					
		Pemanduan dan Sinkronisasi Kebijakan							100.00	37,892,994			100.00	37,892,994					
		1	Advokasi, Sosialisasi dan Fasilitasi Pelaksanaan Pendidikan Kependudukan Jalur Formal di Satuan Pendidikan Jenjang SD/MI dan SLTP/MTS, Jalur Non Formal dan Informal.	Terlaksananya Advokasi, Sosialisasi dan Fasilitasi Pelaksanaan Pendidikan Kependudukan Jalur Formal di Satuan Pendidikan Jenjang SD/MI dan SLTP/MTS, Jalur Non Formal dan Informal					100.00	10,994,794			100.00	10,994,794					
		2	Pelaksanaan Rapat Pengendalian Program KKBPK	Terlaksananya Rapat Pengendalian Program Bangsa Kencana (Pembangunan Keluarga, Kependudukan, dan Keluarga Berencana)					100.00	26,898,200			100.00	26,898,200					
		Pemetaan Perkiraan Pengendalian							100.00	199,420,243			100.00	199,327,843					
		Pemetaan Kependudukan		Terlaksananya Pemetaan Kependudukan					100.00	110,502,408			100.00	110,502,408					
		1	Pembinaan dan Pengawasan Penyelenggaraan Sistem Informasi Keluarga	Terlaksananya Pembinaan dan Pengawasan Penyelenggaraan Sistem Informasi Keluarga					100.00	28,779,860			100.00	28,749,060					
		2	Penyediaan Data dan Informasi Keluarga	Tersedianya Data dan Informasi Keluarga					100.00	33,888,605			100.00	33,857,805					
		3	Pembinaan dan Pengawasan Pencatatan dan Pelaporan Program KKBPK	Terlaksananya Pembinaan dan Pengawasan Pencatatan dan Pelaporan Program Bangsa Kencana (Pembangunan Keluarga, Kependudukan, dan Keluarga Berencana)					100.00	26,249,370			100.00	26,218,570					
		<b>PROGRAM PEMBINAAN KELUARGA BERENCANA (KB)</b>		<b>Cakupan Advokasi KIE dan Penggerakan Lini Lapangan</b>	100%	5,360,315,651			100.00	4,610,919,397			100.00	4,196,680,458					
				<b>Ratio Akseptor KB</b>	100%				100.00				100.00						
		Pelaksanaan Advokasi, Komunikasi,							100.00	1,231,853,348			100.00	1,152,798,766					
		1	Advokasi Program KKBPK kepada Stakeholder dan Mitra Kerja.	Terlaksananya Advokasi Program Bangsa Kencana (Pembangunan Keluarga, Kependudukan, dan Keluarga Berencana) kepada Stakeholders dan Mitra Kerja					100.00	232,417,110			100.00	195,906,310					



No	Sasaran	Kode	Urusan/Bidang Urusan Pemerintahan Daerah Dan Program/Kegiatan	Indikator Kinerja Program (Outcome)/ Kegiatan (output)	Target RPJMD Kota Jambi pada Tahun 2024 (Akhir Periode RPJMD)		Realisasi Capaian Kinerja RPJMD Kota Jambi sampai dengan RKPD Tahun Lalu (2020)		Target Kinerja dan Anggaran RKPD Kota Jambi Tahun Berjalan (Tahun 2021) yang Dievaluasi		Realisasi Kinerja Pada Triwulan IV		Realisasi Capaian Kinerja dan Anggaran RKPD Kota Jambi yang Dievaluasi (Tahun 2021)		Realisasi Kinerja dan Anggaran RPJMD Kota Jambi s/d Tahun 2021		Tingkat Capaian Kinerja dan Realisasi Anggaran RPJMD s/d Tahun 2021 (%)		Perangkat Daerah Penanggung Jawab
					K	Rp	K	Rp	K	Rp	K	Rp	K	Rp	K	Rp	K	Rp	
1	2	3	4	5	6		7		8		12		13		14 = 7 + 13		15 = 14/6 x 100%		16
					K	Rp	K	Rp	K	Rp	K	Rp	K	Rp	K	Rp	K	Rp	
		2	Komunikasi, Informasi dan Edukasi (KIE) Program KKBPK sesuai Kearifan Budaya LoKal	Terlaksananya Komunikasi, Informasi dan Edukasi (KIE) Program Bangsa Kencana (Pembangunan Keluarga, Kependudukan, dan Keluarga Berencana) Sesuai Kearifan Budaya Lokal					100.00	20,014,800			100.00	19,984,000					
		3	Penyediaan dan Distribusi Sarana KIE Program KKBPK	Terlaksananya Penyediaan dan Distribusi Sarana KIE Program Bangsa Kencana (Pembangunan Keluarga, Kependudukan, dan Keluarga Berencana)					100.00	164,596,438			100.00	163,595,963					
		4	Promosi dan KIE Program KKBPK Melalui Media Massa Cetak dan Elektronik serta Media Luar Ruang	Terlaksananya Promosi dan KIE Program Bangsa Kencana (Pembangunan Keluarga, Kependudukan, dan Keluarga Berencana) Melalui Media Massa Cetak dan Elektronik serta Media Luar Ruang					100.00	9,600,000			100.00	9,600,000					
		5	Pengelolaan Operasional dan Sarana di Balai Penyuluhan KKBPK	Terkelolanya Operasional dan Sarana di Balai Penyuluhan Bangsa Kencana (Pembangunan Keluarga, Kependudukan, dan Keluarga Berencana)					100.00	805,225,000			100.00	763,712,493					
		Pendayagunaan Tenaga Penyuluh							100.00	1,451,471,592			100.00	1,432,005,050					
		1	Penyediaan Sarana Pendukung Operasional PKB/PLKB	Tersedianya Sarana Pendukung Operasional PKB/PLKB					100.00	1,153,471,592			100.00	1,134,005,050					
		2	Penggerakan Kader Institusi Masyarakat Pedesaan (IMP)	Terlaksananya Penggerakan Kader Institusi Masyarakat Pedesaan (IMP)					100.00	298,000,000			100.00	298,000,000					
		Pengendalian dan Pendistribusian							100.00	1,348,378,555			100.00	1,040,661,455					
		1	Pengendalian dan Pendistribusian Kebutuhan Alat dan Obat Kontrasepsi dan Sarana Penunjang Pelayanan KB ke Fasilitas Kesehatan Termasuk Jaringan dan Jejaringnya	Terlaksananya Pengendalian Pendistribusian Alat dan Obat Kontrasepsi dan Sarana Penunjang Pelayanan KB ke Fasilitas Kesehatan Termasuk Jaringan dan Jejaringnya					100.00	74,438,600			100.00	23,809,200					
		2	Peningkatan Kesertaan Penggunaan Metode Kontrasepsi Jangka Panjang (MKJP)	Terwujudnya Peningkatan Kesertaan Penggunaan Metode Kontrasepsi Jangka Panjang (MKJP)					100.00	485,961,081			100.00	235,942,881					
		3	Penyediaan Sarana Penunjang Pelayanan KB	Tersedianya Sarana Penunjang Pelayanan KB					100.00	147,890,700			100.00	145,976,700					
		4	Pembinaan Pelayanan Keluarga Berencana dan Kesehatan Reproduksi di Fasilitas Kesehatan termasuk Jaringan dan Jejaringnya	Terlaksananya Pembinaan Pelayanan Keluarga Berencana dan Kesehatan Reproduksi di Fasilitas Kesehatan Termasuk Jaringan dan Jejaringnya					100.00	1,650,000			#DIV/0!	1,650,000					

No	Sasaran	Kode	Urusan/Bidang Urusan Pemerintahan Daerah Dan Program/Kegiatan	Indikator Kinerja Program (Outcome)/ Kegiatan (output)	Target RPJMD Kota Jambi pada Tahun 2024 (Akhir Periode RPJMD)		Realisasi Capaian Kinerja RPJMD Kota Jambi sampai dengan RKPD Tahun Lalu (2020)		Target Kinerja dan Anggaran RKPD Kota Jambi Tahun Berjalan (Tahun 2021) yang Dievaluasi		Realisasi Kinerja Pada Triwulan IV		Realisasi Capaian Kinerja dan Anggaran RKPD Kota Jambi yang Dievaluasi (Tahun 2021)		Realisasi Kinerja dan Anggaran RPJMD Kota Jambi s/d Tahun 2021		Tingkat Capaian Kinerja dan Realisasi Anggaran RPJMD s/d Tahun 2021 (%)		Perangkat Daerah Penanggung Jawab	
					K	Rp	K	Rp	K	Rp	K	Rp	K	Rp	K	Rp	K	Rp		K
1	2	3	4	5	6		7		8		12		13		14 = 7 + 13		15 = 14/6 x 100%		16	
		5	Promosi dan Konseling Kesehatan Reproduksi, serta Hak-Hak Reproduksi di Fasilitas Kesehatan dan Kelompok Kegiatan	Terlaksananya Promosi dan Konseling Kesehatan Reproduksi, serta Hak-Hak Reproduksi di Fasilitas Kesehatan dan Kelompok Kegiatan					100.00	19,609,794			100.00	19,209,794						
		6	Dukungan Operasional Pelayanan KB Bergerak	Terlaksananya Dukungan Operasional Pelayanan KB Bergerak					100.00	618,828,380			100.00	614,072,880						
		Pemberdayaan dan Peningkatan Peran							100.00	579,215,902			100.00	571,215,187						
		1	Pelaksanaan dan Pengelolaan Program KKBPK di Kampung KB	Pelaksanaan dan Pengelolaan Program KKBPK di Kampung KB					100.00	579,215,902			100.00	571,215,187						
		<b>PROGRAM PEMBERDAYAAN DAN PENINGKATAN KELUARGA SEJAHTERA (KS)</b>		<b>Persentase Keluarga yang Mengikuti Kelompok Kegiatan Ketahanan dan kesejahteraan Keluarga</b>	<b>100</b>	<b>1,535,934,347</b>			<b>100.00</b>	<b>1,033,090,149</b>			<b>100.00</b>	<b>840,940,789</b>						
		Pelaksanaan Pembangunan Keluarga							100.00	979,989,453			100.00	788,109,659						
		1	Pengadaan Sarana Kelompok Kegiatan Ketahanan dan Kesejahteraan Keluarga (BKB, BKR, BKL, PPPKS, PIK-R dan Pemberdayaan Ekonomi Keluarga/UPPKS)	Terlaksananya Pengadaan Sarana Kelompok Kegiatan Ketahanan dan Kesejahteraan Keluarga (BKB, BKR, BKL, PPPKS, PIK-R dan Pemberdayaan Ekonomi Keluarga/UPPKS)					100.00	276,500,000			100.00	232,000,000						
		2	Orientasi/Pelatihan Teknis Pelaksana/Kader Ketahanan dan Kesejahteraan Keluarga (BKB, BKR, BKL, PPPKS, PIK-R dan Pemberdayaan Ekonomi Keluarga/UPPKS)	Terlaksananya Orientasi/Pelatihan Teknis Pelaksana/Kader Ketahanan dan Kesejahteraan Keluarga (BKB, BKR, BKL, PPPKS, PIK-R dan Pemberdayaan Ekonomi Keluarga/UPPKS)					100.00	100,289,659			100.00	93,859,659						
		3	Penyediaan Biaya Operasional bagi Kelompok Kegiatan Ketahanan dan Kesejahteraan Keluarga (BKB, BKR, BKL, PPPKS, PIK-R dan Pemberdayaan ekonomi Keluarga/UPPKS Dinas Pengendalian Penduduk dan Keluarga Berencana)	Tersedianya Kelompok Kegiatan Ketahanan dan Kesejahteraan Keluarga (BKB, BKR, BKL, PPPKS, PIK-R dan Pemberdayaan Ekonomi Keluarga/UPPKS)					100.00	603,199,794			100.00	462,250,000						
		Pelaksanaan dan Peningkatan Peran							100.00	53,100,696			100.00	52,831,130						
		1	Pendayagunaan Mitra Kerja dan Organisasi Masyarakat dalam Penggerakan Operasional Pembinaan Program Ketahanan dan Kesejahteraan Keluarga (BKB, BKR, BKL, PPPKS, PIK-R dan Pemberdayaan Ekonomi Keluarga/UPPKS)	Terlaksananya Pendayagunaan Mitra Kerja dan Organisasi Masyarakat dalam Penggerakan Operasional Pembinaan Program Ketahanan dan Kesejahteraan Keluarga (BKB, BKR, BKL, PPPKS, PIK-R dan Pemberdayaan Ekonomi Keluarga/UPPKS)					100.00	53,100,696			100.00	52,831,130						
		<b>URUSAN WAJIB NON PELAYANAN DASAR</b>																		

No	Sasaran	Kode	Urusan/Bidang Urusan Pemerintahan Daerah Dan Program/Kegiatan	Indikator Kinerja Program (Outcome)/ Kegiatan (output)	Target RPJMD Kota Jambi pada Tahun 2024 (Akhir Periode RPJMD)		Realisasi Capaian Kinerja RPJMD Kota Jambi sampai dengan RKPd Tahun Lalu (2020)		Target Kinerja dan Anggaran RKPd Kota Jambi Tahun Berjalan (Tahun 2021) yang Dievaluasi		Realisasi Kinerja Pada Triwulan IV		Realisasi Capaian Kinerja dan Anggaran RKPd Kota Jambi yang Dievaluasi (Tahun 2021)		Realisasi Kinerja dan Anggaran RPJMD Kota Jambi s/d Tahun 2021		Tingkat Capaian Kinerja dan Realisasi Anggaran RPJMD s/d Tahun 2021 (%)		Perangkat Daerah Penanggung Jawab	
					K	Rp	K	Rp	K	Rp	K	Rp	K	Rp	K	Rp	K	Rp		K
1	2	3	4	5	6		7		8		12		13		14 = 7 + 13		15 = 14/6 x 100%		16	
	Peningkatan Kualitas Pelayanan Perhubungan		URUSAN PERHUBUNGAN																	
			Program Penunjang Urusan Pemerintahan Daerah Kab/Kota	Indeks Reformasi Birokrasi Perangkat Daerah	BB	13,031,123,530			100%	13,044,648,730			100%	12,140,376,259						DISHUB
			Perencanaan, Penganggaran Dan Evaluasi Kinerja Perangkat Daerah	Persentase Peningkatan Nilai Sikip					100%	6,999,971			100%	6,683,000						
		1	Penyusunan Dokumen Perencanaan Perangkat Daerah	Jumlah Dokumen Perencanaan Dan Pelaporan Perangkat Daerah					10 Dokumen	6,999,971			10 Dokumen	6,683,000						
			Administrasi Keuangan Perangkat Daerah	Tertib Administrasi Keuangan					100%	10,249,302,034			100%	9,581,843,398						
		1	Penyediaan Administrasi Pelaksanaan Tugas Asn	Jumlah Penyediaan Administrasi Pelaksanaan Tugas Asn					102 Pegawai	9,087,152,158			86 Pegawai	8,480,101,323						
		2	Pelaksanaan Penatausahaan Dan Pengujian/ Verifikasi Keuangan Skpd	Jumlah Pelaksanaan Penatausahaan Dan Pengujian/ Verifikasi Keuangan Skpd					86 Orang	1,152,150,056			86 Orang	1,094,889,700						
		3	Koordinasi Dan Penyusunan Laporan Keuangan Akhir Tahun Skpd	Jumlah Dokumen Pelaporan Keuangan Dan Aset					1 Dokumen	9,999,820			1 Dokumen	6,852,375						
			Administrasi Kepegawaian Perangkat Daerah	Persentase Peningkatan Indeks Profesionalitas Asn					100%	507,192,764			100%	484,949,750						
		1	Pengadaan Pakaian Dinas Beserta Atribut Kelengkapannya	Jumlah Pengadaan Pakaian Dinas Beserta Atribut Kelengkapannya					307 Stel	507,192,764			307 Stel	484,949,750						
		2	Pendidikan Dan Pelatihan Pegawai Berdasarkan Tugas Dan Fungsi	Jumlah Sumber Daya Aparatur Yang Mengikuti Diklat/ Bimtek/ Kursus/ Pelatihan					-	-			-	-						
			Administrasi Umum Perangkat Daerah	Tertib Pengelolaan Administrasi Umum					100%	385,060,906			100%	351,670,471						
		1	Penyediaan Peralatan Dan Perlengkapan Kantor	Jumlah Penyediaan Atk, Alat Kebersihan Dan Jumlah Pengadaan Perlengkapan Gedung Kantor					80 Jenis	202,078,391			80 Jenis	199,827,050						
		2	Penyediaan Barang Cetak Dan Penggandaan	Jumlah Penyediaan Barang Cetak Dan Penggandaan					8 Jenis	52,941,315			8 Jenis	48,386,100						
		3	Fasilitasi Kunjungan Tamu	Jumlah Penyediaan Makanan Dan Minuman Tamu					12 Bulan	39,045,000			12 Bulan	28,209,540						
		4	Penyelenggaraan Rapat Koordinasi Dan Konsultasi Skpd	Jumlah Penyelenggaraan Rapat Koordinasi Dan Konsultasi Skpd					130 Kali	90,996,200			107 Kali	75,247,781						
			Pengadaan Barang Milik Daerah Penunjang Urusan Pemerintah Daerah	Tertib Pengelolaan Administrasi Umum					100%	91,979,800			82%	58,156,500						
		1	Pengadaan Peralatan Dan Mesin Lainnya	Jumlah Pengadaan Peralatan Dan Mesin Lainnya					17 Unit	91,979,800			14 Unit	58,156,500						
			Penyediaan Jasa Penunjang Urusan Pemerintah Daerah	Tertib Pengelolaan Administrasi Umum					100%	460,292,055			100%	454,284,510						
		1	Penyediaan Jasa Surat Menyurat	Jumlah Penyediaan Jasa Surat Menyurat					1 Jenis	8,496,000			1 Jenis	8,400,000						

No	Sasaran	Kode	Urusan/Bidang Urusan Pemerintah Daerah Dan Program/Kegiatan	Indikator Kinerja Program (Outcome)/ Kegiatan (output)	Target RPJMD Kota Jambi pada Tahun 2024 (Akhir Periode RPJMD)		Realisasi Capaian Kinerja RPJMD Kota Jambi sampai dengan RKPD Tahun Lalu (2020)		Target Kinerja dan Anggaran RKPD Kota Jambi Tahun Berjalan (Tahun 2021) yang Dievaluasi		Realisasi Kinerja Pada Triwulan IV		Realisasi Capaian Kinerja dan Anggaran RKPD Kota Jambi yang Dievaluasi (Tahun 2021)		Realisasi Kinerja dan Anggaran RPJMD Kota Jambi s/d Tahun 2021		Tingkat Capaian Kinerja dan Realisasi Anggaran RPJMD s/d Tahun 2021 (%)		Perangkat Daerah Penanggung Jawab
					K	Rp	K	Rp	K	Rp	K	Rp	K	Rp	K	Rp	K	Rp	
1	2	3	4	5	6		7		8		12		13		14 = 7 + 13		15 = 14/6 x 100%		16
		2	Penyediaan Jasa Komunikasi, Sumber Daya Air Dan Listrik	Jumlah Penyediaan Jasa Komunikasi, Sumber Daya Air Dan Listrik					5 Jenis	299,954,300			5 Jenis	296,427,510					
		3	Penyediaan Jasa Pelayanan Umum Kantor	Jumlah Tenaga Kebersihan Lingkungan Kerja					8 Orang	151,841,755			8 Orang	149,457,000					
			Pemeliharaan Barang Milik Daerah Penunjang Urusan Pemerintah Daerah	Tertib Pengelolaan Administrasi Umum					100%	1,343,821,200			95%	1,202,788,630					
		1	Penyediaan Jasa Pemeliharaan, Biaya Pemeliharaan, Pajak Dan Perizinan Kendaraan Dinas Operasional Atau Lapangan	Jumlah Penyediaan Jasa Pemeliharaan, Biaya Pemeliharaan, Pajak Dan Perizinan Kendaraan Dinas Operasional Atau Lapangan					5 Jenis	709,072,000			4 Jenis	577,026,430					
		2	Pemeliharaan Peralatan Dan Mesin Lainnya	Jumlah Pemeliharaan Peralatan Dan Mesin Lainnya					10 Jenis	110,449,200			10 Jenis	102,820,100					
		3	Pemeliharaan/ Rehabilitasi Gedung Kantor Dan Bangunan Lainnya	Jumlah Pemeliharaan/ Rehabilitasi Gedung Kantor Dan Bangunan Lainnya					5 Jenis	524,300,000			5 Jenis	522,942,100					
			<b>Program Penyelenggaraan Lalu Lintas Dan Angkutan Jalan (Llaj)</b>	<b>Cakupan Pelayanan Sarana Dan Prasarana Lalu Lintas Dan Angkutan Jalan</b>	<b>0.45</b>	<b>33,544,325,320</b>			<b>73.50%</b>	<b>11,249,716,449</b>			<b>73.50%</b>	<b>10,669,576,402</b>					
			Penyediaan Perlengkapan Jalan Di Jalan Kab/Kota	Persentase Peningkatan Perlengkapan Jalan Di Jalan Kota					5%	3,233,667,700			100%	3,208,583,209					
		1	Penyediaan Perlengkapan Jalan Di Jalan Kab/Kota	Jumlah Penyediaan Perlengkapan Jalan Di Jalan Kab/Kota					5 Jenis	1,710,551,700			5 Jenis	1,689,459,000					
		2	Rehabilitasi Dan Pemeliharaan Perlengkapan Jalan	Jumlah Rehabilitasi Dan Pemeliharaan Perlengkapan Jalan					11 Jenis	1,523,116,000			11 Jenis	1,519,124,209					
			Pengelolaan Terminal Penumpang Tipe C	Persentase Peningkatan Pengelolaan Terminal Penumpang Tipe C					50%	979,010,389			100%	975,036,449					
		1	Rehabilitasi Dan Pemeliharaan Terminal (Fasilitas Utama Dan Pendukung)	Jumlah Rehabilitasi Dan Pemeliharaan Terminal (Fasilitas Utama Dan Pendukung)					1 Terminal	979,010,389			1 Terminal	975,036,449					
			Penerbitan Izin Penyelenggaraan Dan Pembangunan Fasilitas Parkir	Persentase Penerbitan Izin Dalam Penyelenggaraan Dan Pembangunan Fasilitas Parkir					83.30%	3,402,578,532			91.50%	3,331,039,000					
		1	Fasilitasi Pemenuhan Persyaratan Perolehan Izin Penyelenggaraan Dan Pembangunan Fasilitas Parkir Kewenangan Kab/Kota Dalam Sistem Pelayanan Perizinan Berusaha Terintegrasi Secara Elektronik	Jumlah Penerbitan Izin Penyelenggaraan Perparkiran					500 Berkas	1,140,353,773			498 Berkas	1,095,737,150					
		2	Koordinasi Dan Sinkronisasi Pengawasan Pelaksanaan Izin Penyelenggaraan Dan Pembangunan Fasilitas Parkir Kewenangan Kab/Kota	Jumlah Pengawasan Dan Pembinaan Perparkiran					30 Kali	2,262,224,759			36 Kali	2,235,301,850					
			Pengujian Berkala Kendaraan Bermotor	Persentase Kendaraan Layak Uji					100%	841,312,555			100%	798,913,226					

No	Sasaran	Kode	Urusan/Bidang Urusan Pemerintahan Daerah Dan Program/Kegiatan	Indikator Kinerja Program (Outcome)/ Kegiatan (output)	Target RPJMD Kota Jambi pada Tahun 2024 (Akhir Periode RPJMD)		Realisasi Capaian Kinerja RPJMD Kota Jambi sampai dengan RKPD Tahun Lalu (2020)		Target Kinerja dan Anggaran RKPD Kota Jambi Tahun Berjalan (Tahun 2021) yang Dievaluasi		Realisasi Kinerja Pada Triwulan IV		Realisasi Capaian Kinerja dan Anggaran RKPD Kota Jambi yang Dievaluasi (Tahun 2021)		Realisasi Kinerja dan Anggaran RPJMD Kota Jambi s/d Tahun 2021		Tingkat Capaian Kinerja dan Realisasi Anggaran RPJMD s/d Tahun 2021 (%)		Perangkat Daerah Penanggung Jawab
					K	Rp	K	Rp	K	Rp	K	Rp	K	Rp	K	Rp	K	Rp	
1	2	3	4	5	6		7		8		12		13		14 = 7 + 13		15 = 14/6 x 100%		16
					K	Rp	K	Rp	K	Rp	K	Rp	K	Rp	K	Rp	K	Rp	
			1	Penyediaan Bukti Lulus Uji Pengujian Berkala Kendaraan Bermotor	Jumlah Alat Bukti Lulus Uji Elektronik				14.399	Set	672,187,136			14.399	Set	635,269,936			
			2	Sosialisasi Standar Operasional Prosedur Pengujian Berkala Kendaraan Bermotor	Jumlah Sosialisasi Sop Pengujian Berkala Kendaraan Bermotor Yang Dilaksanakan				2	Kali	16,627,000			2	Kali	12,190,000			
			3	Pemeliharaan Sarana Dan Prasarana Pengujian Berkala Kendaraan Bermotor	Jumlah Pemeliharaan Sarana Dan Prasarana Pengujian Berkala Kendaraan Bermotor				2	Jenis	152,498,419			2	Jenis	151,453,290			
				Pelaksanaan Manajemen Dan Rekayasa Lalu Lintas Untuk Jaringan Jalan	Persentase Penurunan Titik Kemacetan				100%		591,121,645			100%		560,112,176			
			1	Pengadaan, Pemasangan, Perbaikan Dan Pemeliharaan Perlengkapan Jalan Dalam Rangka Manajemen Dan Rekayasa Lalu Lintas	Jumlah Pengadaan, Pemasangan, Perbaikan Dan Pemeliharaan Perlengkapan Jalan				2	Jenis	547,271,850			2	Jenis	518,130,346			
			2	Uji Coba Dan Sosialisasi Pelaksanaan Manajemen Dan Rekayasa Lalu Lintas Untuk Jaringan Jalan Kab/Kota	Jumlah Uji Coba Dan Sosialisasi Yang Dilaksanakan				1	Kali	43,849,795			1	Kali	41,981,830			
				Persetujuan Hasil Analisis Dampak Lalu Lintas (Andalalin) Untuk Jalan Kab/Kota	Persentase Persetujuan Hasil Andalalin Untuk Jalan Kab/Kota				100%		-			-		-			
			1	Koordinasi Dan Sinkronisasi Penilaian Hasil Andalalin	Jumlah Koordinasi Dan Sinkronisasi Penilaian Hasil Andalalin				10	Kali	-			-		-			
			2	Pengawasan Pelaksanaan Rekomendasi Andalalin	Jumlah Pengawasan Pelaksanaan Rekomendasi Andalalin				10	Kali	-			-		-			
				Audit Dan Inspeksi Keselamatan Laj Di Jalan	Persentase Peningkatan Keselamatan Pengguna Jalan				100%		2,178,560,618			85%		1,777,427,182			
			1	Peningkatan Kapasitas Auditor Dan Inspektur Laj	Jumlah Auditor Dan Inspektur Laj Yang Berkapasitas				20	Orang	92,769,716			0		2,681,560			
			2	Pelaksanaan Inspeksi, Audit Dan Pemantauan Terminal	Jumlah Pelaksanaan Inspeksi, Audit Dan Pemantauan Terminal				95	Kali	2,085,790,902			81	Kali	1,774,745,622			
				Penetapan Rencana Umum Jaringan Trayek Perkotaan Dalam 1 (Satu) Daerah Kab/Kota	Persentase Peningkatan Penetapan Rencana Umum Jaringan Trayek Perkotaan				100%		23,465,010			100%		18,465,160			
			1	Penetapan Kebijakan Dan Sosialisasi Rencana Umum Jaringan Trayek Perkotaan Dalam 1 (Satu) Daerah Kab/Kota	Jumlah Sosialisasi Rencana Umum Jaringan Trayek Angkutan Umum Kota				1	Kali	23,465,010			1	Kali	18,465,160			
				<b>Program Pengelolaan Pelayaran</b>	<b>Cakupan Pelayanan Angkutan Sungai Dan Danau</b>	79%	700,000,000		85.50%		109,299,073			78.57%		104,103,000			
				Pembangunan Dan Penerbitan Izin Pembangunan Dan Pengoperasian Pelabuhan Sungai Dan Danau	Persentase Peningkatan Operasional Pelabuhan Sungai Dan Danau				85.50%		109,299,073			78.57%		104,103,000			
			1	Pengoperasian Dan Pemeliharaan Pelabuhan Sungai Dan Danau	Jumlah Pengoperasian Dan Pemeliharaan Pelabuhan Sungai Dan Danau				1	Unit	109,299,073			1	Unit	104,103,000			
				<b>URUSAN WAJIB NON PELAYANAN DASAR</b>															

No	Sasaran	Kode	Urusan/Bidang Urusan Pemerintahan Daerah Dan Program/Kegiatan	Indikator Kinerja Program (Outcome)/ Kegiatan (output)	Target RPJMD Kota Jambi pada Tahun 2024 (Akhir Periode RPJMD)		Realisasi Capaian Kinerja RPJMD Kota Jambi sampai dengan RKPD Tahun Lalu (2020)		Target Kinerja dan Anggaran RKPD Kota Jambi Tahun Berjalan (Tahun 2021) yang Dievaluasi		Realisasi Kinerja Pada Triwulan IV		Realisasi Capaian Kinerja dan Anggaran RKPD Kota Jambi yang Dievaluasi (Tahun 2021)		Realisasi Kinerja dan Anggaran RPJMD Kota Jambi s/d Tahun 2021		Tingkat Capaian Kinerja dan Realisasi Anggaran RPJMD s/d Tahun 2021 (%)		Perangkat Daerah Penanggung Jawab
					K	Rp	K	Rp	K	Rp	K	Rp	K	Rp	K	Rp	K	Rp	
1	2	3	4	5	6		7		8		12		13		14 = 7 + 13		15 = 14/6 x 100%		16
			<b>URUSAN KOMUNIKASI DAN INFORMATIKA</b>																
			<b>PROGRAM PENUNJANG URUSAN PEMERINTAHAN DAERAH</b>	Cakupan Urusan Pemerintah Daerah	CC	5,117,847,047			100%	5,117,848,757			100%	4,678,476,526					DISKOMINFO
			Kegiatan Perencanaan Penganggaran dan evaluasi Kinerja Perangkat Daerah	Tersusun dokumen Perencanaan dan Anggaran					10 Dokumen	10,316,786			10 Dokumen	10,039,554					
		1	Penyusunan Dokumen Perencanaan Perangkat Daerah	Renstra dan Renja					2 Dokumen	2,717,319			2 Dokumen	2,717,319					
		2	Koordinasi dan Penyusunan Dokumen RKA-SKPD	Tersusunnya RKA SKPD					1 Dokumen	1,501,782			1 Dokumen	1,426,620					
		3	Koordinasi dan Penyusunan Dokumen Perubahan RKA-SKPD	Tersusunnya RKA Perubahan					1 Dokumen	564,311			1 Dokumen	513,010					
		4	Koordinasi dan Penyusunan DPA-SKPD	Tersusunnya DPA SKPD					1 Dokumen	1,671,923			1 Dokumen	1,594,930					
		5	Koordinasi dan Penyusunan Perubahan DPA-SKPD	Tersusunnya DPA Perubahan					1 Dokumen	811,536			1 Dokumen	737,760					
		6	Evaluasi Kinerja Perangkat Daerah	Dokumen evaluasi Perangkat Daerah					3 Dokumen	3,049,915			3 Dokumen	3,049,915					
			Kegiatan Administrasi Keuangan Perangkat Daerah	Tertib Administrasi Keuangan					100%	3,919,170,980			100%	3,600,695,211					
		1	Penyediaan Gaji dan Tunjangan ASN	Gaji dan Tunjangan ASN					27 Orang	3,525,080,105			27 Orang	3,223,017,336					
		2	Pelaksanaan Penatausahaan dan Pengujian/Verifikasi Keuangan SKPD	Jumlah jasa tenaga administrasi keuangan dan aset					26 Orang	3,944,875			26 Orang	3,879,875					
		3	Koordinasi dan Penyusunan laporan keuangan bulanan/Triwulan/Semester SKPD	Jumlah Laporan keuangan bulanan/Semester					13 Dokumen	390,146,000			13 Dokumen	373,798,000					
			Kegiatan Administrasi Kepegawaian Perangkat Daerah	Persentase peningkatan kinerja pegawai					100%	67,750,000			100%	57,440,000					
		1	Pengadaan Pakaian Dinas beserta Atribut Kelengkapannya	Jumlah Pengadaan Batik Jambi					110 Stel	55,000,000			100 Stel	44,990,000					
		2	Bimbingan teknis implementasi Perundang-undangan	Jumlah Bimbingan Teknis					3 Kali	12,750,000			3 Kali	12,450,000					
			Kegiatan Administrasi Umum Perangkat Daerah	Tertib Pengelolaan Administrasi Umum					100%	254,058,877				201,060,600					
		1	Penyediaan komponen instalasi listrik/penerangan bangunan kantor	Jumlah komponen pengadaan alat-alat listrik dan elektronik					21 Item	35,251,800			21 Item	33,901,000					
		2	Penyediaan barang cetakan dan pengadaan	Jumlah barang cetakan dan pengadaan					4 Jenis	25,014,077			4 Jenis	24,464,000					
		3	Fasilitas Kunjungan Tamu	Jumlah makanan dan minuman rapat dan Harian Pegawai					7 Item	64,000,000				63,871,000					
		4	Penyelenggaraan Rapat Koordinasi dan Konsultasi SKPD	Jumlah rapat koordinasi dan konsultasi					31 Kali	129,793,000			14 kali	78,824,600					
			Kegiatan Pengadaan Barang Milik Daerah Penunjang Urusan Pemerintah Daerah	Persentase peningkatan kinerja dalam menunjang urusan Pemerintah Daerah					100	114,998,164			100	97,360,000					

No	Sasaran	Kode	Urusan/Bidang Urusan Pemerintahan Daerah Dan Program/Kegiatan	Indikator Kinerja Program (Outcome)/ Kegiatan (output)	Target RPJMD Kota Jambi pada Tahun 2024 (Akhir Periode RPJMD)		Realisasi Capaian Kinerja RPJMD Kota Jambi sampai dengan RKPD Tahun Lalu (2020)		Target Kinerja dan Anggaran RKPD Kota Jambi Tahun Berjalan (Tahun 2021) yang Dievaluasi		Realisasi Kinerja Pada Triwulan IV		Realisasi Capaian Kinerja dan Anggaran RKPD Kota Jambi yang Dievaluasi (Tahun 2021)		Realisasi Kinerja dan Anggaran RPJMD Kota Jambi s/d Tahun 2021		Tingkat Capaian Kinerja dan Realisasi Anggaran RPJMD s/d Tahun 2021 (%)		Perangkat Daerah Penanggung Jawab	
					K	Rp	K	Rp	K	Rp	K	Rp	K	Rp	K	Rp	K	Rp		K
1	2	3	4	5	6		7		8		12		13		14 = 7 + 13		15 = 14/6 x 100%		16	
			1. Pengadaan kendaraan dinas Operasional atau lapangan	Jumlah pengadaan kendaraan dinas/operasional					4 Unit	100,000,000			4 Unit	82,400,000						
			2. Pengadaan Peralatan dan Mesin lainnya	Jumlah pengadaan absen elektronik					2 Unit	14,998,164			2 Unit	14,960,000						
			Kegiatan Penyediaan jasa penunjang Urusan Pemerintah Daerah	Persentase peningkatan efektifitas jasa Penunjang urusan Pemerintah Daerah					100%	387,903,950				372,938,661						
			1. Penyediaan jasa surat menyurat	Jumlah surat menyurat					1200 Surat	127,134,300			2383	126,690,400						
			2. Penyediaan jasa komunikasi, sumber daya air dan listrik	Jasa sumber daya air					40 Kubik	126,000,000			40 Kubik	111,768,171						
				sumber daya listrik					53000 Kwh				53000 Kwh							
			3. Penyediaan jasa peralatan dan perlengkapan kantor	Jumlah jenis alat tulis kantor					1 Tahun	134,769,650			1 Tahun	134,480,090						
				Terlaksananya pengadaan alat kebersihan					1 Tahun				1 Tahun							
			Kegiatan Pemeliharaan barang milik Daerah penunjang urusan Pemerintah Daerah	Persentase peningkatan pelayanan Pemeliharaan Barang Milik Daerah					100%	363,650,000			100%	338,942,500						
			1. Penyediaan jasa pemeliharaan, Biaya Pemeliharaan dan Pajak kendaraan perorangan dinas atau kendaraan dinas lapangan	Jumlah pemeliharaan kendaraan dinas jabatan roda 2					10 Unit	171,700,000			10 Unit	168,920,000						
				Jumlah pemeliharaan kendaraan dinas jabatan roda 4					5 Unit				5 Unit							
			2. Penyediaan jasa pemeliharaan, Biaya pemeliharaan, pajak dan perizinan kendaraan dinas operasional atau lapangan	Jumlah pemeliharaan kendaraan dinas operasional roda 2					2 Unit	96,680,000			2 Unit	75,077,500						
				Jumlah pemeliharaan Kendaraan dinas operasional roda 4					1 Unit				1 Unit							
			3. Pemeliharaan peralatan dan mesin lainnya	Jumlah jasa perbaikan peralatan kerja					1 Unit	45,270,000			1 Unit	45,090,000						
				Jumlah jasa perbaikan peralatan kerja					25 Unit				25 Unit							
				Jumlah jasa perbaikan peralatan kerja					20 Unit				20 Unit							
				Jumlah jasa perbaikan peralatan kerja					10 Unit				10 Unit							
			4. Pemeliharaan /Rehabilitasi gedung kantor dan bangunan lainnya	Jumlah Rehab bangunan kantor dan Lahan parkir					1 Paket	50,000,000			1 Paket	49,855,000						
			Program Informasi dan Komunikasi Publik	Tersedianya monitoring opini publik dan akses serta kualitas Informasi publik terkait pengelolaan informasi dan Komunikasi publik di Kota Jambi. Informasi dan Komunikasi Publik dalam rangka peningkatan pelayanan publik	90%	5,305,076,500			100%	5,760,878,753				5,753,418,194						

No	Sasaran	Kode	Urusan/Bidang Urusan Pemerintahan Daerah Dan Program/Kegiatan	Indikator Kinerja Program (Outcome)/ Kegiatan (output)	Target RPJMD Kota Jambi pada Tahun 2024 (Akhir Periode RPJMD)		Realisasi Capaian Kinerja RPJMD Kota Jambi sampai dengan RKPD Tahun Lalu (2020)		Target Kinerja dan Anggaran RKPD Kota Jambi Tahun Berjalan (Tahun 2021) yang Dievaluasi		Realisasi Kinerja Pada Triwulan IV		Realisasi Capaian Kinerja dan Anggaran RKPD Kota Jambi yang Dievaluasi (Tahun 2021)		Realisasi Kinerja dan Anggaran RPJMD Kota Jambi s/d Tahun 2021		Tingkat Capaian Kinerja dan Realisasi Anggaran RPJMD s/d Tahun 2021 (%)		Perangkat Daerah Penanggung Jawab
					K	Rp	K	Rp	K	Rp	K	Rp	K	Rp	K	Rp	K	Rp	
1	2	3	4	5	6		7		8		12		13		14 = 7 + 13		15 = 14/6 x 100%		16
			Kegiatan Pengelolaan Informasi dan Komunikasi Publik Pemerintah Kota Jambi	Meningkatnya kualitas informasi dan Komunikasi Publik dalam rangka peningkatan pelayanan publik					5 Media Sosial	5,760,878,753				5,753,418,194					
		1	Monitoring opini dan aspirasi publik	Jumlah monitoring Informasi melalui Intelegence Media Management (IMM)					12 Bulan	483,485,981			12 Bulan	481,769,450					
		2	Pengelolaan media komunikasi publik	Jumlah layanan audio visual, streaming video dan Multimedia					12 Bulan	274,487,742			12 Bulan	274,069,444					
				Jumlah publikasi konten pada media komunikasi publik					12 Bulan				12 Bulan						
				Jumlah Terbentuknya KIM					5 KIM				5 KIM						
		3	Pelayanan Informasi Publik	Jumlah layanan call center 112					12 Bulan	1,076,375,030			12 Bulan	1,071,169,300					
				Jumlah layanan Informasi publik					30 Media Elektronik				30 Media Elektronik						
				Jumlah layanan Informasi publik					30 Media Cetak				30 Media Cetak						
				Jumlah layanan PPID Kota Jambi					12 Bulan				12 Bulan						
				Jumlah media pelayanan informasi publik					5 Media				5 Media						
		4	Layanan Hubungan Media	Media elektronik					30 Media Cetak	3,926,530,000			30 Media Cetak	3,926,410,000					
				Publikasi media cetak					36 Media Elektronik				36 Media Elektronik						
			<b>Program Aplikasi Informatika</b>	<b>Persentase peningkatan pemanfaatan aplikasi informatika</b>	<b>100%</b>	<b>4,500,000,000</b>			<b>75%</b>	<b>4,264,721,015</b>			<b>4,222,552,100</b>						
			Kegiatan Pengelolaan nama domain yang telah ditetapkan oleh Pemerintah Pusat dan sub domain dilingkup Pemerintah	Persentase rasio jumlah OPD yang tercapuk jaringan TIK					80%	3,238,192,965				3,217,701,650					
		1	Penatalaksanaan dan pengawasan nama domain dalam penyelenggaraan pemerintah daerah	Jumlah domain yang diawasi					1 Domain	45,000,000			1 Domain	44,968,000					
				Jumlah sub domain yang diawasi					65 Sub domain				65 Sub domain						
		2	Penyelenggaraan sistem jaringan intra Pemerintah Daerah	Koneksi Internet					2 Paket	3,193,192,965			2 Paket	3,172,733,650					
			Kegiatan Pengelolaan E-Government dilingkup Pemerintah Kota Jambi	Persentase peningkatan pemanfaatan aplikasi informatika					75%	1,026,528,050				1,004,850,450					
		1	Penatalaksanaan dan pengawasan E-Government dalam penyelenggaraan Pemerintah Daerah Kabupaten/Kota	Jumlah pengawasan dan pembinaan					2 Kali	4,776,950			2 Kali	4,776,950					
		2	Sinronisasi pengelolaan rencana induk dan anggaran Pemerintahan berbasis elektronik	Dokumen arsitektur SPBE dan jumlah Pengembangan Aplikasi yang support anggaran berbasis e-Gov					1 Dokumen	90,000,000			1 Dokumen	89,892,000					
		3	Pengembangan Aplikasi dan Proses Bisnis Pemerintah berbasis Elektronik	Pembuatan aplikasi web					22 Aplikasi	491,413,200			22 Aplikasi	471,858,800					



No	Sasaran	Kode	Urusan/Bidang Urusan Pemerintahan Daerah Dan Program/Kegiatan	Indikator Kinerja Program (Outcome)/ Kegiatan (output)	Target RPJMD Kota Jambi pada Tahun 2024 (Akhir Periode RPJMD)		Realisasi Capaian Kinerja RPJMD Kota Jambi sampai dengan RKKPD Tahun Lalu (2020)		Target Kinerja dan Anggaran RKKPD Kota Jambi Tahun Berjalan (Tahun 2021) yang Dievaluasi		Realisasi Kinerja Pada Triwulan IV		Realisasi Capaian Kinerja dan Anggaran RKKPD Kota Jambi yang Dievaluasi (Tahun 2021)		Realisasi Kinerja dan Anggaran RPJMD Kota Jambi s/d Tahun 2021		Tingkat Capaian Kinerja dan Realisasi Anggaran RPJMD s/d Tahun 2021 (%)		Perangkat Daerah Penanggung Jawab	
					K	Rp	K	Rp	K	Rp	K	Rp	K	Rp	K	Rp	K	Rp		K
1	2	3	4	5	6		7		8		12		13		14 = 7 + 13		15 = 14/6 x 100%		16	
				Pemeliharaan Aplikasi dan web					23 Buah					23 Buah						
			4	Pengembangan dan pengelolaan ekosistem Kabupaten/Kota cerdas dan Kota Cerdas	Rapat koordinasi smart city				1 Kali	4,779,940				1 Kali	4,779,940					
			5	Pengembangan dan pengelolaan ekosistem Kabupaten/Kota cerdas dan Kota Cerdas	Pengembangan Pengelolaan SDM TIK				12 Orang	435,557,960				12 Orang	433,542,760					
				<b>URUSAN WAJIB NON PELAYANAN DASAR</b>																
				<b>URUSAN KOPERASI, USAHA KECIL DAN MENENGAH</b>																
				<b>Program Pelayanan Izin Usaha Simpan Pinjam</b>	<b>Cakupan Pelayanan Izin Usaha Simpan Pinjam</b>				8%	39,999,870				32%	39,842,140					DTKK DAN UKM
				Kegiatan Penerbitan Izin Usaha Simpan Pinjam untuk Koperasi Dengan Wilayah	Persentase Koperasi yang Memiliki ISP				31%	39,999,870				32%	39,842,140					
				1. Sub Kegiatan Fasilitas Pemenuhan Izin Usaha Simpan dan Pinjam dan Pembukaan Kantor Cabang, Cabang Pembantu dan Kantor Kas Koperasi Simpan Pinjam untuk Koperasi Dengan Wilayah Keanggotaan Dalam Daerah Kabupaten/Kota	Jumlah Koperasi yang difasilitasi IUSP dan pembukaan kantor cabang koperasi				50 koperasi	39,999,870				80 Koperasi	39,842,140					
				<b>Program Penilaian Kesehatan KSP/USP Koperasi</b>	<b>Jumlah KSP/USP yang Sehat</b>	88,2%	65,000,000			38%	20,178,154			73%	17,280,140					
				Kegiatan Penilaian Kesehatan Koperasi Simpan/Unit Simpan Pinjam Koperasi yang Wilayah Keanggotaannya Dalam 1	Persentase KSP/USP yang Dinilai Sehatannya				100%	20,178,154				100%	17,280,140					
				1. Sub Kegiatan Pelaksanaan Penilaian Kesehatan KSP/USP Koperasi Kewenangan Kabupaten/Kota	Jumlah KSP/USP yang Dibina				40 koperasi	20,178,154				29 koperasi	17,280,140					
				<b>Program Pendidikan dan Latihan Perkoperasian</b>	<b>Cakupan SDM Pengurus/Pengelola Koperasi Terampil</b>	24,5%	275,000,000			14%	539,282,212			9%	524,122,469					
				Kegiatan Pendidikan dan Latihan Perkoperasian Bagi Koperasi yang Wilayah Keanggotaan Dalam Daerah Kabupaten/Kota	Persentase Pengurus/Pengelola Koperasi yang Memiliki Sertifikat Kompetensi				17%	393,362,244				17%	379,556,701					
				1. Sub Kegiatan Peningkatan Pemahaman dan Pengetahuan Perkoperasian Serta Kapasitas dan Kompetensi SDM Koperasi	Jumlah Pengurus Koperasi yang Dilatih				60 orang	393,362,244				60 orang	379,556,701					
				Kegiatan Pendidikan dan Pelatihan SDM Usaha Mikro dalam 1 (satu) Daerah	Persentase pelaku UMKM yang dilatih				90 Orang	145,919,968				28,95%	144,565,768					
				1. Sub Kegiatan Peningkatan Pemahaman dan Pengetahuan Usaha Mikro serta Kapasitas dan Kompetensi SDM Usaha Mikro	Jumlah Pelaku Usaha Mikro yang Dilatih				90 Orang	145,919,968				130 orang	144,565,768					
				<b>Program Pemberdayaan dan Perlindungan Koperasi</b>	<b>Cakupan Pemberdayaan Perlindungan Koperasi</b>	6%	300,000,000			22%	122,742,000			48%	121,007,480					

No	Sasaran	Kode	Urusan/Bidang Urusan Pemerintahan Daerah Dan Program/Kegiatan	Indikator Kinerja Program (Outcome)/ Kegiatan (output)	Target RPJMD Kota Jambi pada Tahun 2024 (Akhir Periode RPJMD)		Realisasi Capaian Kinerja RPJMD Kota Jambi sampai dengan Tahun Lalu (2020)		Target Kinerja dan Anggaran RKPJMD Kota Jambi Tahun Berjalan (Tahun 2021) yang Dievaluasi		Realisasi Kinerja Pada Triwulan IV		Realisasi Capaian Kinerja dan Anggaran RKPJMD Kota Jambi yang Dievaluasi (Tahun 2021)		Realisasi Kinerja dan Anggaran RPJMD Kota Jambi s/d Tahun 2021		Tingkat Capaian Kinerja dan Realisasi Anggaran RPJMD s/d Tahun 2021 (%)		Perangkat Daerah Penanggung Jawab	
					K	Rp	K	Rp	K	Rp	K	Rp	K	Rp	K	Rp	K	Rp		K
1	2	3	4	5	6		7		8		12		13		14 = 7 + 13		15 = 14/6 x 100%		16	
			Kegiatan Pemberdayaan dan Perlindungan Koperasi yang Keanggotaannya Dalam Daerah	Persentase Pelaksanaan Pemberdayaan dan Perlindungan Koperasi					45 %	122,742,000			45 %	121,007,480						
		1.	Sub Kegiatan Pemberdayaan Peningkatan Produktivitas, Nilai Tambah, Akses Pasar, Akses Pembiayaan, Penguatan Kelembagaan, Penataan Manajemen, Standarisasi, dan Restrukturisasi Usaha Koperasi Kewenangan Kabupaten/Kota	Jumlah Koperasi yang Dibina					50 koperasi	122,742,000			106 Koperasi	121,007,480						
			<b>Program Pemberdayaan Usaha Menengah, Usaha Kecil dan Usaha Mikro (UMKM)</b>	<b>Persentase Usaha Mikro yang Berpotensi Menjadi Usaha Mikro Berkualitas</b>	19.64%	975,000,000			30%	202,889,976			22%	188,301,426						
			Kegiatan Pemberdayaan Usaha Mikro yang Dilakukan Melalui Pendataan, Kemitraan, Kemudahan Perizinan,	Persentase Usaha Mikro yang Didata dan Diberdayakan					3%	202,889,976			3.56%	188,301,426						
		1.	Sub Kegiatan Pendataan Potensi dan Pengembangan Usaha Mikro	Jumlah UKM yang Didata					13000 data	106,466,320			13.343 data	92,631,520						
		2.	Sub Kegiatan Pemberdayaan Kelembagaan Potensi dan Pengembangan Usaha Mikro	Jumlah UMKM berkualitas					50 UMKM	69,008,134			50 UMKM	69,004,384						
		3.	Sub Kegiatan Koordinasi dan Sinkronisasi Dengan Para Pemangku Kepentingan Dalam Pemberdayaan Usaha Mikro	Jumlah Koordinasi Dengan Para Pemangku Kepentingan					1000 UMKM	27,415,522			-	26,665,522						
			<b>Program Pengembangan UMKM</b>	<b>Persentase Usaha Mikro Menjadi Usaha Kecil</b>					20%	143,678,430			25.32%	120,697,130						
			Kegiatan Pengembangan Usaha Mikro Dengan Orientasi Peningkatan Skala Usaha Menjadi Usaha Kecil	Persentase Usaha Mikro yang Dibina untuk Menjadi usaha Kecil					20%	143,678,430			22.27%	120,697,130						
		1.	Sub Kegiatan Fasilitas Usaha Mikro Menjadi Usaha Kecil Dalam Pengembangan Produksi dan Pengolahan, Pemasaran, SDM, Serta Desain dan Teknologi	Usaha Mikro Calon Naik Kelas					100 UKM	143,678,430			100 UKM	120,697,130						
			<b>URUSAN WAJIB NON PELAYANAN DASAR</b>																	
	Meningkatkan Realisasi Investasi		<b>URUSAN PENANAMAN MODAL</b>																	
			<b>Program penunjang urusan pemerintah daerah kabupaten/Kota</b>	<b>Indeks Reformasi Birokrasi Perangkat Daerah</b>	BB	5,973,083,055			100%	5,782,947,509			100%	5,289,867,384						DPMPSTP
			Kegiatan Perencanaan, Penganggaran,	Jumlah Dokumen					100%	31,998,977			100%	31,398,977						
		1.	Penyusunan dokumen perencanaan perangkat daerah	Jumlah Dokumen Perencanaan Perangkat Daerah					4 dokumen	21,999,977			4 dokumen	21,999,977						
		2.	Evaluasi kinerja perangkat daerah	Jumlah Dokumen Evaluasi Perangkat Daerah					5 dokumen	9,999,000			5 dokumen	9,399,000						
			Kegiatan administrasi keuangan	Jumlah Dokumen					100%	4,152,268,251			100%	3,871,864,243						
		1.	Penyediaan gaji dan tunjangan ASN	Jumlah Pembayaran Gaji dan Tunjangan ASN					1 tahun	3,828,983,056			1 tahun	3,569,081,613						
		2.	Pelaksanaan penatausahaan dan pengujian verifikasi keuangan SKPD	Jumlah Pelaksanaan Penatausahaan dan Pengujian/Verifikasi Keuangan SKPD					24 dokumen	299,990,735			24 dokumen	279,488,170						

No	Sasaran	Kode	Urusan/Bidang Urusan Pemerintahan Daerah Dan Program/Kegiatan	Indikator Kinerja Program (Outcome)/ Kegiatan (output)	Target RPJMD Kota Jambi pada Tahun 2024 (Akhir Periode RPJMD)		Realisasi Capaian Kinerja RPJMD Kota Jambi sampai dengan RKPd Tahun Lalu (2020)		Target Kinerja dan Anggaran RKPd Kota Jambi Tahun Berjalan (Tahun 2021) yang Dievaluasi		Realisasi Kinerja Pada Triwulan IV		Realisasi Capaian Kinerja dan Anggaran RKPd Kota Jambi yang Dievaluasi (Tahun 2021)		Realisasi Kinerja dan Anggaran RPJMD Kota Jambi s/d Tahun 2021		Tingkat Capaian Kinerja dan Realisasi Anggaran RPJMD s/d Tahun 2021 (%)		Perangkat Daerah Penanggung Jawab
					K	Rp	K	Rp	K	Rp	K	Rp	K	Rp	K	Rp	K	Rp	
1	2	3	4	5	6		7		8		12		13		14 = 7 + 13		15 = 14/6 x 100%		16
		3	Koordinasi dan penyusunan laporan keuangan akhir tahun SKPD	Jumlah Laporan Keuangan Akhir Tahun					6 dokumen	7,499,742			6 dokumen	7,499,742					
		4	Koordinasi dan penyusunan laporan keuangan bulanan/triwulan/semesteran SKPD	Jumlah Laporan Keuangan Bulanan/semesteran					6 dokumen	15,794,718			6 dokumen	15,794,718					
			Kegiatan administrasi kepegawaian perangkat daerah	Jumlah kinerja, pengetahuan/wawasan, sarana dan prasarana					100%	71,000,000			100%	49,000,000					
		1	Pengadaan pakaian dinas beserta atribut selengkapnya	Jumlah Pakaian Batik Jambi					80 pegawai	56,000,000			70 pegawai	49,000,000					
		2	Bimbingan teknik implementasi peraturan perundang-undangan	Jumlah BIMTEK Peraturan Perundang-Undangan					12 kali	15,000,000			-						
			Kegiatan administrasi umum perangkat daerah	jumlah jasa, barang dan dokumen					100%	447,764,549			100%	381,130,628					
		1	Penyediaan komponen instalansi listrik/penerangan bangunan kantor	Jumlah Komponen/Instalasi Telekomunikasi Sumber Daya Air & Listrik					7 jenis	16,998,300			7 jenis	16,998,300					
		2	Penyediaan peralatan dan perlengkapan kantor	Jumlah Jenis ATK Jumlah Peralatan dan Perlengkapan Kantor					21 Jenis 21 unit	154,399,759			21 Jenis 21 unit	153,395,460					
		3	Penyediaan barang cetakan dan penggandaan	Jumlah Barang Cetakan dan Penggandaan					6 jenis	91,851,760			6 jenis	91,795,000					
		4	Fasilitas kunjungan tamu	Makanan bungkus Makanan kotak Minuman Botol Kaca Snack kotak					446 Bungkus 242 Kotak 11 dus 1674 Kotak	24,000,000			400 Bungkus 200 Kotak 5 dus 1300 Kotak	16,342,500					
		5	Penyelenggaraan rapat koordinasi dan konsultasi SKPD	Jumlah Rapat-Rapat Koordinasi dan Konsultasi ke Luar Daerah Jumlah Rapat-Rapat Koordinasi dan Konsultasi ke Luar Daerah					94 Kali 342 Hari	160,514,730			94 Kali 342 Hari	102,599,368					
			Kegiatan Pengadaan barang milik daerah penunjang urusan pemerintah daerah	jumlah pengadaan peralatan gedung kantor					100%	67,934,700			100%	67,360,500					
		1	Pengadaan mebel	Jumlah Pengadaan Mebeleur					10 Unit	15,460,500			10 Unit	15,460,500					
		2	Pengadaan sarana dan prasarana	Jumlah Pengadaan Peralatan Gedung Kantor					1 Buah 11 Unit	52,474,200			1 Buah 11 Unit	51,900,000					
			Kegiatan penyediaan jasa penunjang urusan pemerintah daerah	jumlah jasa, barang dan dokumen					100%	624,001,650			100%	539,976,336					
		1	Penyediaan jasa surat menyurat	Jumlah Pengelolaan Surat Menyurat					3250 lembar	5,874,550			3250 lembar	5,872,750					
		2	Penyediaan jasa komunikasi, sumber daya air dan listrik	Jumlah Jasa Sumber Daya Air Jumlah Jasa Sumber Daya Internet Jumlah Jasa Sumber Daya Listrik					45 Kubik 50 Mbps 25100 Kwh	355,100,000			45 Kubik 50 Mbps 25100 Kwh	271,076,486					
		3	Penyediaan jasa pelayanan umum kantor	Jumlah Jasa Kebersihan Kantor, pengemudi dan pengaman kantor					14 Orang	263,027,100			14 Orang	263,027,100					
			Kegiatan pemeliharaan barang milik daerah penunjang urusan pemerintah	jumlah jasa, barang dan dokumen					100%	387,979,382			100%	349,136,700					
		1	Penyediaan jasa pemeliharaan, biaya pemeliharaan dan pajak kendaraan perorangan dinas/kendaraan dinas jabatan	Jumlah STNK/KIR Administras					25 Unit	9,925,000			25 Unit	9,763,700					

No	Sasaran	Kode	Urusan/Bidang Urusan Pemerintahan Daerah Dan Program/Kegiatan	Indikator Kinerja Program (Outcome)/ Kegiatan (output)	Target RPJMD Kota Jambi pada Tahun 2024 (Akhir Periode RPJMD)		Realisasi Capaian Kinerja RPJMD Kota Jambi sampai dengan RKPD Tahun Lalu (2020)		Target Kinerja dan Anggaran RKPD Kota Jambi Tahun Berjalan (Tahun 2021) yang Dievaluasi		Realisasi Kinerja Pada Triwulan IV		Realisasi Capaian Kinerja dan Anggaran RKPD Kota Jambi yang Dievaluasi (Tahun 2021)		Realisasi Kinerja dan Anggaran RPJMD Kota Jambi s/d Tahun 2021		Tingkat Capaian Kinerja dan Realisasi Anggaran RPJMD s/d Tahun 2021 (%)		Perangkat Daerah Penanggung Jawab
					K	Rp	K	Rp	K	Rp	K	Rp	K	Rp	K	Rp	K	Rp	
1	2	3	4	5	6		7		8		12		13		14 = 7 + 13		15 = 14/6 x 100%		16
		2	Penyediaan jasa pemeliharaan, biaya pemeliharaan, pajak dan perizinan kendaraan dinas operasional atau lapangan	Jumlah Pemeliharaan Kendaraan Dinas/Operasional					25 Unit	204,730,000			25 Unit	203,154,500					
		3	Pemeliharaan peralatan dan mesin lainnya	Jumlah Jasa Perbaikan Peralatan Kerja Jumlah Pemeliharaan Peralatan Gedung Kantor yang terpelihara					125 unit 8 unit	141,506,200			125 unit 8 unit	104,668,500					
		4	Pemeliharaan atau rehabilitasi gedung kantor dan bangunan lainnya						1 Tahun	-			-	-					
		5	Pemeliharaan/rehabilitasi sarana dan prasarana pendukung gedung kantor/bangunan lainnya	Jumlah Pemeliharaan Perlengkapan Gedung Kantor yang terpelihara					1 Tahun	31,818,182			1 Tahun	31,550,000					
			<b>Program pengembangan iklim penanaman modal</b>	<b>Jumlah investor yang beroperasi di Kota Jambi</b>	<b>2 investor</b>	<b>235,000,000</b>			<b>2 Investor</b>	<b>56,224,800</b>			<b>2 Investor</b>	<b>56,024,800</b>					
			Kegiatan pembuatan peta potensi investasi kabupaten/kota	buku peluang dan investasi					2 sektor	56,224,800			2 sektor	56,024,800					
		1	Penyediaan peta potensi dan peluang usaha kabupaten/kota	buku peluang dan potensi investasi					1 dokumen	56,224,800			1 dokumen	56,024,800					
			<b>Program promosi penanaman modal</b>	<b>Jumlah Investor PMA/PMDN berskala Nasional</b>	<b>10%</b>	<b>282,847,979</b>			<b>2 Investor</b>	<b>190,135,546</b>			<b>2 Investor</b>	<b>149,113,774</b>					
			Kegiatan penyelenggaraan promosi penanaman modal yang menjadi	buku strategi promosi penanaman modal					100	190,135,546			100	149,113,774					
		1	Penyusunan strategi promosi penanaman modal	Tersedianya Strategi Promosi Penanaman Modal					1 dokumen	49,024,815			1 dokumen	48,824,815					
		2	Pelaksanaan kegiatan promosi penanaman modal daerah kabupaten/kota	pelaksanaan promosi investasi dalam dan luar kota jambi					5 Kali	141,110,731			1 Kali	100,288,959					
			<b>Program pelayanan penanaman modal</b>	<b>Indeks Kepuasan Masyarakat Terhadap Pelayanan Perizinan dan Non Perizinan</b>	<b>86</b>	<b>918,814,693</b>			<b>90%</b>	<b>738,350,389</b>			<b>90%</b>	<b>726,693,739</b>					
			Kegiatan pelayanan perizinan dan nonperizinan secara terpadu satu pintu di	laporan pelayanan pengaduan dan konsultasi					90%	738,350,389			90%	726,693,739					
		1	Penyediaan pelayanan terpadu perizinan dan nonperizinan berbasis sistem pelayanan perizinan berusaha terintegrasi secara elektronik	Jumlah Izin yang diterbitkan					7000 ijin	604,320,519			9802 ijin	602,040,519					
		2	Pemantauan pemenuhan komitmen perizinan dan nonperizinan penanaman modal	jumlah sarana dan prasarana serta izin usaha yang memenuhi komitmen					5200 ijin	83,279,870			5200 ijin	75,029,870					
		3	Penyediaan pelayanan konsultasi dan pengelolaan pengaduan masyarakat terhadap pelayanan terpadu perizinan dan nonperizinan	laporan pelayanan pengaduan dan konsultasi					2 Dokumen	50,750,000			2 Dokumen	49,623,350					
			<b>Program pengendalian pelaksanaan penanaman modal</b>	<b>Ketaatan Pelaporan kegiatan Penanaman Modal oleh Investor (LKPM)</b>	<b>10%</b>	<b>550,351,019</b>			<b>1 tahun</b>	<b>611,003,467</b>			<b>1 tahun</b>	<b>490,695,882</b>					
			Kegiatan pengendalian pelaksanaan penanaman modal yang menjadi	lkpm dan profil pemantauan perusahaan					2 Dokumen	611,003,467			2 Dokumen	490,695,882					

No	Sasaran	Kode	Urusan/Bidang Urusan Pemerintahan Daerah Dan Program/Kegiatan	Indikator Kinerja Program (Outcome)/ Kegiatan (output)	Target RPJMD Kota Jambi pada Tahun 2024 (Akhir Periode RPJMD)		Realisasi Capaian Kinerja RPJMD Kota Jambi sampai dengan RKPd Tahun Lalu (2020)		Target Kinerja dan Anggaran RKPd Kota Jambi Tahun Berjalan (Tahun 2021) yang Dievaluasi		Realisasi Kinerja Pada Triwulan IV		Realisasi Capaian Kinerja dan Anggaran RKPd Kota Jambi yang Dievaluasi (Tahun 2021)		Realisasi Kinerja dan Anggaran RPJMD Kota Jambi s/d Tahun 2021		Tingkat Capaian Kinerja dan Realisasi Anggaran RPJMD s/d Tahun 2021 (%)		Perangkat Daerah Penanggung Jawab
					K	Rp	K	Rp	K	Rp	K	Rp	K	Rp	K	Rp	K	Rp	
1	2	3	4	5	6		7		8		12		13		14 = 7 + 13		15 = 14/6 x 100%		16
			1	Koordinasi dan sinkronisasi pemantauan pelaksanaan penanaman modal	ikpm dan profil pemantauan perusahaan				2 Dokumen	152,439,880			2 Dokumen	150,486,801					
			2	Koordinasi dan sinkronisasi pembinaan pelaksanaan penanaman modal	bimtek				158 Pelaku Usaha	115,463,777			200 Pelaku Usaha	94,655,271					
			3	Koordinasi dan sinkronisasi pengawasan pelaksanaan penanaman modal	informasi tingkat kepuasan masyarakat terhadap pelayanan perizinan				158 Pelaku Usaha	343,099,810			411 Pelaku Usaha	245,553,810					
				<b>Program pengelola data dan sistem informasi penanaman modal</b>	<b>Terselenggaranya Pengelolaan data dan Sistem informasi Penanaman Modal Terintegrasi Secara Elektronik</b>	<b>100%</b>	<b>79,859,540</b>		<b>100%</b>	<b>67,499,620</b>			<b>100%</b>	<b>67,499,620</b>					
				Kegiatan pengelola data dan informasi perizinan dan nonperizinan yang terintegrasi pada tingkat daerah kabupaten/kota	tersedianya data dan informasi perizinan dan non perizinan yang terintegrasi pada tingkat kota				100%	67,499,620			100%	67,499,620					
			1	Pengolahan/penyajian dan pemanfaatan data dan informasi perizinan dan nonperizinan berbasis sistem pelayanan perizinan berusaha terintegrasi secara elektronik	tersedianya data dan informasi perizinan dan non perizinan yang terintegrasi pada tingkat kota				12 Dokumen	67,499,620			12 Dokumen	67,499,620					
				<b>URUSAN WAJIB NON PELAYANAN DASAR</b>															
	Meningkatkan Prestasi dan Kreativitas Kepemudaan			<b>URUSAN PEMUDA DAN OLAHRAGA</b>															
				<b>Program penunjang urusan pemerintah daerah kabupaten/kota</b>	<b>Nilai Reformasi Birokrasi Perangkat Daerah</b>	<b>B</b>	<b>6,000,000,000</b>		<b>B</b>	<b>5,227,350,211</b>			<b>-</b>	<b>4,877,530,477</b>					<b>DISPORA</b>
					Nilai SAKIP Perangkat Daerah				68				-						
				Perencanaan, Penganggaran, dan Evaluasi Kinerja Perangkat Daerah	Tertib Administrasi Perkantoran				100%	33,998,787			100%	33,000,787					
			1	Penyusunan Dokumen Perencanaan, Penganggaran, dan Evaluasi Kinerja Perangkat Daerah	Jumlah Dokumen Renstra dan Renja Perangkat Daerah				2 Dokumen	1,999,800			2 Dokumen	1,999,800					
			2	Koordinasi dan Penyusunan Laporan Capaian Kinerja dan Ikhtisar Realisasi Kinerja SKPD	Jumlah Laporan Capaian Kinerja dan Ikhtisar Realisasi Kinerja SKPD				1 Dokumen	1,999,987			1 Dokumen	1,999,987					
			3	Evaluasi Kinerja Perangkat Daerah	Jumlah Makanan dan Minuman				1 Tahun	29,999,000			1 Tahun	29,001,000					
				Administrasi Keuangan Perangkat Daerah	Tertib Administrasi Keuangan Perkantoran				100%	4,038,086,704			100%	3,905,152,804					
			1	Penyediaan Gaji dan Tunjangan ASN	Jumlah Pembayaran Gaji, Tunjangan dan Asuransi Kesehatan				1 Tahun	3,407,408,744			1 Tahun	3,292,672,154					
			2	Pelaksanaan Penatausahaan dan Pengujian/Verifikasi Keuangan SKPD	Jasa Tenaga Administrasi Keuangan, Aset dan Pengadaan Barang/Jasa				1 Tahun	618,980,160			1 Tahun	602,355,600					
			3	Koordinasi dan Penyusunan Laporan Keuangan Akhir Tahun SKPD	Jumlah Laporan Keuangan Akhir Tahun				6 Dokumen	5,699,500			6 Dokumen	4,996,900					

No	Sasaran	Kode	Urusan/Bidang Urusan Pemerintahan Daerah Dan Program/Kegiatan	Indikator Kinerja Program (Outcome)/ Kegiatan (output)	Target RPJMD Kota Jambi pada Tahun 2024 (Akhir Periode RPJMD)		Realisasi Capaian Kinerja RPJMD Kota Jambi sampai dengan RKPD Tahun Lalu (2020)		Target Kinerja dan Anggaran RKPD Kota Jambi Tahun Berjalan (Tahun 2021) yang Dievaluasi		Realisasi Kinerja Pada Triwulan IV		Realisasi Capaian Kinerja dan Anggaran RKPD Kota Jambi yang Dievaluasi (Tahun 2021)		Realisasi Kinerja dan Anggaran RPJMD Kota Jambi s/d Tahun 2021		Tingkat Capaian Kinerja dan Realisasi Anggaran RPJMD s/d Tahun 2021 (%)		Perangkat Daerah Penanggung Jawab
					K	Rp	K	Rp	K	Rp	K	Rp	K	Rp	K	Rp	K	Rp	
1	2	3	4	5	6		7		8		12		13		14 = 7 + 13		15 = 14/6 x 100%		16
		4	Koordinasi dan Penyusunan Laporan Keuangan Bulanan/ Triwulanan/ Semesteran	Jumlah Laporan Keuangan Bulanan/ Semesteran					5 Dokumen	5,998,300			5 Dokumen	5,128,150					
			Administrasi Kepegawaian Perangkat Daerah	Disiplin Sumber Daya Aparatur					100%	24,500,000			98%	24,255,000					
		1	Pengadaan Pakaian Dinas Beserta Atribut Kelengkapannya	Jumlah Pengadaan Pakaian Khusus Hari Hari Tertentu					50 Orang	24,500,000			49 Orang	24,255,000					
			Administrasi Umum Perangkat Daerah	Terwujudnya Tertib Administrasi Perkantoran					100%	323,101,085			87%	215,415,539					
		1	Penyediaan Komponen Instalasi Listrik/ Penerangan Bangunan Kantor	Tersedianya Alat Listrik Bangunan Kantor					1 Tahun	30,000,000			1 Tahun	25,189,200					
		2	Penyediaan Barang Cetak dan Penggandaan	Jumlah Cetak dan Penggandaan					1 Tahun	66,115,685			1 Tahun	54,881,400					
		3	Penyelenggaraan Rapat Koordinasi dan Konsultasi SKPD	Jumlah Rapat Koordinasi dan Konsultasi ke Luar Daerah					1 Tahun	226,985,400			1 Tahun	135,344,939					
			Pengadaan Barang Milik Daerah Penunjang Urusan Pemerintahan Daerah	Kendaraan dan Gedung Bangunan Kantor dalam Kondisi Baik					100%	378,818,179			100%	366,907,500					
		1	Pengadaan Kendaraan Perorangan Dinas atau Kendaraan Dinas Jabatan	Jumlah Pengadaan Kendaraan Dinas Jabatan					1 Unit	233,818,181			1 Unit	223,500,000					
		2	Pengadaan Sarana dan Prasarana Gedung Kantor atau Bangunan Lainnya	Jumlah Pemeliharaan Rutin/ Berkala Gedung Kantor					4 Paket	144,999,998			4 Paket	143,407,500					
			Penyediaan Jasa Penunjang Urusan Pemerintahan Daerah	Terlaksananya Kelancaran Pelayanan Rutin Perkantoran					100%	148,947,450			82%	77,920,047					
		1	Penyediaan Jasa Komunikasi, Sumber Daya Air dan Listrik	Tersedianya Jasa Komunikasi, Sumber Daya Air dan Listrik					3 Paket	114,127,450			3 Paket	60,620,047					
		2	Penyediaan Jasa Peralatan dan Perlengkapan Kantor	Jumlah Jasa Perbaikan Peralatan Kerja					1 Tahun	34,820,000			1 Tahun	17,300,000					
			Pemeliharaan Barang Milik Daerah Penunjang Urusan Pemerintahan Daerah	Peralatan, Perlengkapan dan Kendaraan Dinas dalam Kondisi Baik					100%	279,898,006			100%	254,878,800					
		1	Penyediaan Jasa Pemeliharaan, Biaya Pemeliharaan dan Pajak Kendaraan Perorangan Dinas atau Kendaraan Dinas Jabatan	Jumlah Pemeliharaan Rutin/ Berkala, Rehabilitasi Sedang/Berat, STNK Kendaraan Dinas/Operasional					19 Unit	198,399,950			19 Unit	179,806,000					
		2	Pemeliharaan/Rehabilitasi Sarana dan Prasarana Gedung Kantor atau Bangunan Lainnya	Jumlah Pemeliharaan dan Jasa Kebersihan Kantor					1 Tahun	81,498,056			1 Tahun	75,072,800					
			<b>Program Pengembangan Kapasitas Daya Saing Kepemudaan</b>	<b>Persentase Pemuda Pelopor</b>	<b>100%</b>	<b>2,011,758,336</b>			<b>65%</b>	<b>1,313,778,000</b>			<b>70%</b>	<b>964,856,900</b>					
				<b>Persentase Wirausaha Muda Pemula</b>	<b>100%</b>	<b>75,097,152</b>			<b>75%</b>				<b>77.45%</b>						
				<b>Persentase OKP yang Aktif</b>	<b>100%</b>	<b>96,952,896</b>			<b>64%</b>				<b>65.71%</b>						
			Penyadaran, Pemberdayaan, dan Pengembangan Pemuda dan Kepemudaan Terhadap Pemuda Pelopor	Meningkatnya Pemuda yang Produktif dan Berprestasi					100%	1,263,778,000			82%	914,856,900					
		1	Koordinasi, Sinkronisasi dan Penyelenggaraan Peningkatan Kapasitas Daya Saing Pemuda Pelopor	Meningkatnya Daya Saing Pemuda					3 Kegiatan	1,164,212,000			3 Kegiatan	856,623,900					

No	Sasaran	Kode	Urusan/Bidang Urusan Pemerintahan Daerah Dan Program/Kegiatan	Indikator Kinerja Program (Outcome)/ Kegiatan (output)	Target RPJMD Kota Jambi pada Tahun 2024 (Akhir Periode RPJMD)		Realisasi Capaian Kinerja RPJMD Kota Jambi sampai dengan RKPd Tahun Lalu (2020)		Target Kinerja dan Anggaran RKPd Kota Jambi Tahun Berjalan (Tahun 2021) yang Dievaluasi		Realisasi Kinerja Pada Triwulan IV		Realisasi Capaian Kinerja dan Anggaran RKPd Kota Jambi yang Dievaluasi (Tahun 2021)		Realisasi Kinerja dan Anggaran RPJMD Kota Jambi s/d Tahun 2021		Tingkat Capaian Kinerja dan Realisasi Anggaran RPJMD s/d Tahun 2021 (%)		Perangkat Daerah Penanggung Jawab	
					K	Rp	K	Rp	K	Rp	K	Rp	K	Rp	K	Rp	K	Rp		K
1	2	3	4	5	6		7		8		12		13		14 = 7 + 13		15 = 14/6 x 100%		16	
		2	Koordinasi, Sinkronisasi dan Penyelenggaraan Peningkatan Kapasitas Daya Saing Wira Usaha Pemula	Meningkatnya Jumlah Pemuda yang Berwirausaha					1 Kegiatan	43,459,000			1 Kegiatan	39,959,000						
		3	Pelaksanaan Koordinasi Strategis Lintas Sektor Penyelenggaraan Pelayanan Kepemudaan melalui Implementasi Rencana Aksi Daerah/RAD Tingkat Kabupaten/Kota	Pelaksanaan Koordinasi Strategis Lintas Sektor					2 Kegiatan	56,107,000			1 Kegiatan	18,274,000						
			Pemberdayaan dan Pengembangan Organisasi Kepemudaan Tingkat Daerah Kabupaten/Kota	Terjadinya Kerjasama antar Organisasi Kepemudaan dan Lembaga Terkait					100%	50,000,000			100%	50,000,000						
		1	Peningkatan Kapasitas Pemuda dan Organisasi Kepemudaan Kabupaten/Kota	Koordinasi dan Sinkronisasi Terhadap Organisasi Kepemudaan					1 Paket	50,000,000			1 Paket	50,000,000						
			<b>PROGRAM PENGEMBANGAN KAPASITAS DAYA SAING KEOLAHRAGAAN</b>	<b>Persentase Masyarakat Gemar Berolahraga</b>	<b>100%</b>	<b>477,000,000</b>			<b>31%</b>	<b>7,642,977,868</b>			<b>31.19%</b>	<b>5,986,924,250</b>						
				<b>Persentase Pembinaan Cabang Olahraga Prestasi</b>	<b>87%</b>	<b>5,485,250,000</b>			<b>78%</b>				<b>78%</b>							
			Pembinaan dan Pengembangan Olahraga Pendidikan pada Jenjang Pendidikan yang Menjadi Kewenangan	Tersedianya Sarana Prasarana Olahraga Pendidikan					100%	599,999,970			100%	598,921,350						
		1	Koordinasi, Sinkronisasi dan Pelaksanaan Penyediaan Sarana dan Prasarana Olahraga Kabupaten/Kota	Pengadaan Sarana Prasarana Olahraga Pendidikan					5 Paket	599,999,970			5 Paket	598,921,350						
			Penyelenggaraan Kejuaraan Olahraga Tingkat Daerah Kabupaten/Kota	Terwujudnya Korelasi dan Koordinasi dalam Penyelenggaraan Kejuaraan					100%	225,000,000			100%	224,400,000						
		1	Partisipasi dan Keikutsertaan dalam Penyelenggaraan Kejuaraan	Terlaksananya Kejuaraan Olahraga					1 Kegiatan	225,000,000			1 Kegiatan	224,400,000						
			Pembinaan dan Pengembangan Olahraga Prestasi Tingkat Daerah Provinsi	Pembinaan dan Pengembangan Sumber Daya Manusia pada Cabang Olahraga Prestasi					100%	763,547,898			89%	621,483,600						
		1	Pemusatan Latihan Daerah, Ilmu Pengetahuan dan Teknologi Keolahragaan (Sport Science)	Meningkatnya Pembinaan dan Pengembangan Atlet					3 Kegiatan	629,642,500			3 Kegiatan	538,061,200						
		2	Pembinaan dan Pengembangan Atlet Berprestasi Kabupaten/Kota	Meningkatnya Pembinaan Atlet Berprestasi					3 Kegiatan	87,905,500			2 Kegiatan	51,155,400						
		3	Koordinasi dan Sinkronisasi Penyediaan Data dan Informasi Sektoral Olahraga	Ketetapan Data dan Informasi Sektoral Olahraga					1 Dokumen	45,999,898			1 Dokumen	32,267,000						
			Pembinaan dan Pengembangan Organisasi Olahraga	Terjadinya Kerjasama antar Organisasi Keolahragaan dan Lembaga Terkait					100%	5,995,000,000			100%	4,497,239,300						
		1	Pengembangan Organisasi Keolahragaan	Koordinasi dan Sinkronisasi Terhadap Organisasi Keolahragaan					2 Paket	5,995,000,000			2 Paket	4,497,239,300						
			Pembinaan dan Pengembangan Olahraga Rekreasi	Terlaksananya Pemasyarakatan Olahraga Rekreasi					100%	59,430,000			76%	44,880,000						

No	Sasaran	Kode	Urusan/Bidang Urusan Pemerintahan Daerah Dan Program/Kegiatan	Indikator Kinerja Program (Outcome)/ Kegiatan (output)	Target RPJMD Kota Jambi pada Tahun 2024 (Akhir Periode RPJMD)		Realisasi Capaian Kinerja RPJMD Kota Jambi sampai dengan Tahun Lalu (2020)		Target Kinerja dan Anggaran RKPd Kota Jambi Tahun Berjalan (Tahun 2021) yang Dievaluasi		Realisasi Kinerja Pada Triwulan IV		Realisasi Capaian Kinerja dan Anggaran RKPd Kota Jambi yang Dievaluasi (Tahun 2021)		Realisasi Kinerja dan Anggaran RPJMD Kota Jambi s/d Tahun 2021		Tingkat Capaian Kinerja dan Realisasi Anggaran RPJMD s/d Tahun 2021 (%)		Perangkat Daerah Penanggung Jawab
					6		7		8		12		13		14 = 7 + 13		15 = 14/6 x 100%		
					K	Rp	K	Rp	K	Rp	K	Rp	K	Rp	K	Rp	K	Rp	
1	2	3	4	5	6		7		8		12		13		14 = 7 + 13		15 = 14/6 x 100%		16
				1	Penyelenggaraan, Pengembangan dan Pemasalan Festival dan Olahraga Rekreasi	Tersedianya Olahraga bagi Masyarakat			1 Kegiatan	59,430,000			1 Kegiatan	44,880,000					
			<b>PROGRAM PENGEMBANGAN KAPASITAS KEPRAMUKAAN</b>	<b>Persentase Gudep yang Dibina</b>	<b>100%</b>	<b>1,350,000,000</b>			<b>25%</b>	<b>1,221,399,850</b>			<b>26.43%</b>	<b>1,221,335,400</b>					
			Pembinaan dan Pengembangan Organisasi Kepramukaan	Meningkatnya Pemuda yang Mengikuti Pendidikan Kepramukaan					100%	1,221,399,850			100%	1,221,335,400					
		1	Koordinasi dan Sinkronisasi Penyediaan Data dan Informasi Kepramukaan Berbasis Elektronik	Tersedianya Database Kepramukaan				1 Dokumen	16,804,000			1 Dokumen	16,784,500						
		2	Peningkatan Kapasitas Organisasi Kepramukaan Tingkat Daerah	Pembinaan dan Pengembangan Organisasi Kepramukaan				1 Kegiatan	1,130,000,000			1 Kegiatan	1,130,000,000						
		3	Pengembangan Kapasitas SDM Kepramukaan Tingkat Daerah	Jumlah SDM Kepramukaan yang Mendapat Pembinaan				2 Kegiatan	74,595,850			2 Kegiatan	74,550,900						
	Meningkatkan Profesionalisme ASN dan akuntabilitas		<b>URUSAN WAJIB NON PELAYANAN DASAR</b>																
			<b>URUSAN PEMERINTAHAN BIDANG STATISTIK</b>																
			Program Penyelenggaraan statistik sektoral	Tersedianya data statistik sektoral	60%	211,445,000			10%	50,224,570			32,219,800						DISKOMINFO
			Kegiatan Penyelenggaraan statistik sektoral di lingkup Daerah Kabupaten/Kota	Persentase ketersediaan data/informasi statistik daerah					10%	50,224,570			32,219,800						
		1	Koordinasi sinkronisasi pengumpulan, pengolahan, analisis dan diseminasi data statistik sektoral	Jumlah pelaksanaan rakor dan sinkronisasi				1 Kali	9,249,800			1 Kali	7,249,800						
		2	Peningkatan kapasitas SDM Pemerintah Daerah dalam peningkatan mutu statistik Daerah yang terintegrasi	Jumlah SDM Pelatihan pengelolaan statistik				40 Orang	14,374,840			0	-						
		3	Membangun metadata statistik sektoral	Perencanaan metadata				1 Dokumen	26,599,930			1 Dokumen	24,970,000						
	Meningkatkan Profesionalisme ASN dan akuntabilitas		<b>URUSAN WAJIB NON PELAYANAN DASAR</b>																
			<b>URUSAN PEMERINTAHAN BIDANG PERSANDIAN</b>																
			Program Penyelenggaraan persandian untuk pengamanan informasi	Rasio Jumlah Informasi milik Pemerintah yang diamankan	70%	852,889,700			550 Informasi	53,811,570			52,593,750						DISKOMINFO
			Kegiatan Penyelenggaraan Persandian untuk pengamanan informasi Pemerintah Daerah Kabupaten/Kota	Persentase informasi milik Pemerintah yang diamankan				45%	53,811,570			45%	52,593,750						
		1	Penetapan kebijakan Tata Kelola Keamanan Informasi dan Jaringan Komunikasi Sandi Pemerintah Daerah Kabupaten/Kota	Jumlah kebijakan Tata Kelola Keamanan Informasi				2 Perwal	2,280,000			1 Perwal	2,280,000						
		2	Pelaksanaan keamanan informasi Pemerintahan Daerah Kabupaten/Kota Berbasis Elektronik dan Non Elektronik	Jumlah Area yang diamankan				46 Area	51,531,570			46 Area	50,313,750						
	Meningkatkan Kontribusi Sektor		<b>URUSAN WAJIB NON PELAYANAN DASAR</b>																



No	Sasaran	Kode	Urusan/Bidang Urusan Pemerintahan Daerah Dan Program/Kegiatan	Indikator Kinerja Program (Outcome)/ Kegiatan (output)	Target RPJMD Kota Jambi pada Tahun 2024 (Akhir Periode RPJMD)		Realisasi Capaian Kinerja RPJMD Kota Jambi sampai dengan RKPD Tahun Lalu (2020)		Target Kinerja dan Anggaran RKPD Kota Jambi Tahun Berjalan (Tahun 2021) yang Dievaluasi		Realisasi Kinerja Pada Triwulan IV		Realisasi Capaian Kinerja dan Anggaran RKPD Kota Jambi yang Dievaluasi (Tahun 2021)		Realisasi Kinerja dan Anggaran RPJMD Kota Jambi s/d Tahun 2021		Tingkat Capaian Kinerja dan Realisasi Anggaran RPJMD s/d Tahun 2021 (%)		Perangkat Daerah Penanggung Jawab
					K	Rp	K	Rp	K	Rp	K	Rp	K	Rp	K	Rp	K	Rp	
1	2	3	4	5	6		7		8		12		13		14 = 7 + 13		15 = 14/6 x 100%		16
	Parwisata Terhadap PDRB		URUSAN KEBUDAYAAN																
			Program Penunjang Urusan Pemerintah Daerah	Indeks Reformasi Birokrasi Perangkat Daerah	BB	4,655,405,166			60.03	4,685,560,213				4,369,488,342					DPK
			Keg. Perencanaan dan Evaluasi Kinerja	Peningkatan Nilai AKIP					75%	9,990,050				98%	9,840,050				
		1	Sub Keg Penyusunan Renstra dan Renja Perangkat	Jumlah Dokumen Perencanaan Perangkat Daerah					2 Dok	9,990,050				2 Dok	9,840,050				
			Administrasi Keuangan Perangkat Daerah	Tertib Administrasi Keuangan					100%	3,505,237,563				96%	3,353,634,325				
		1	Sub Keg. Penyediaan Gaji dan Tunjangan ASN	Jumlah Pembayaran Gaji dan Tunjangan ASN					29 Org	3,085,567,387				95%	2,937,874,149				
		2	Sub Keg. Pelaksanaan Penatausahaan dan Penyediaan/Verifikasi Keuangan SKPD	Jumlah Pelaksanaan Penatausahaan dan Penyediaan/Verifikasi Keuangan SKPD					35 Org	413,671,200				99%	409,761,200				
		3	Sub Keg. Koordinasi dan Penyusunan Laporan Keuangan Akhir Tahun SKPD	Jumlah Laporan Keuangan Akhir Tahun					1 Dok	5,998,976				100%	5,998,976				
			Kegiatan Administrasi Kepegawaian Perangkat Daerah	Tertib Adminstrasi Kepegawaian					100%	55,000,000				71%	39,300,000				
		1	Sub Keg. Pengadaan Pakaian Dinas beserta Perlengkapannya	Jumlah Pengadaan Pakaian Dinas beserta Perlengkapannya					50 Stel	35,000,000				50 Stel	34,300,000				
		2	Sub Keg. Bimbingan Teknis Implementasi Peraturan Perundang-undangan	Jumlah Pegawai yang mengikuti BinteK Implementasi Peraturan Perundang-undangan					5 Kali	20,000,000				1 Kali	5,000,000				
			Kegiatan Administrasi Umum Perangkat Daerah	Tertib Pengelolaan Adminstrasi Umum					100%	322,818,300				77%	249,910,710				
		1	Sub Keg. Penyediaan Komponen Instalasi Listrik/Penerangan Bangunan Kantor	Jumlah Komponen/ Instalasi Telekomunikasi, SDA dan Listrik					25 Unit	14,997,400				21 Unit	8,339,900				
		2	Sub Keg. Penyediaan Peralatan dan Perlengkapan Kantor	Jumlah Penyediaan Peralatan dan perlengkapan					2 org, 10362 bh	151,472,900				79%	120,296,650				
		3	Sub Keg. Penyediaan Barang Cetak dan pengadaan	Jumlah Cetak dan Penggandaan					20.143 lb	16,962,000				79%	13,430,730				
		4	Sub Keg. Fasilitas Kunjungan Tamu	Jumlah Fasilitas Kunjungan Tamu					1980 ktk	30,000,000				91%	27,210,000				
		5	Sub Keg. Penyelenggaraan Rapat Koordinasi dan Konsultasi SKPD	Jumlah Penyelenggaraan Rapat Koordinasi dan Konsultasi SKPD					31 kali	109,386,000				74%	80,633,430				
			Kegiatan Pengadaan Barang Milik Daerah Penunjang Urusan Pemerintah Daerah	Jumlah Pengadaan Barang Milik Daerah					100%	324,602,300				92%	297,717,200				
		1	Sub Keg. Pengadaan Kendaraan Dinas/Operasional	Jumlah Pengadaan Kendaraan Dinas/Operasional					1 Unit	271,700,000				1 Unit	256,000,000				
		2	Sub Keg. Pengadaan Mebeleur	Jumlah Pengadaan Mebeleur					20 Unit	52,902,300				20 Unit	41,717,200				
			Kegiatan Penyediaan Jasa Penunjang Urusan Pemerintahan Daerah	Penyediaan Jasa Penunjang Urusan Pemerintahan Dearah					100%	79,277,000				96%	75,760,308				
		1	Sub Keg. Penyediaan Jasa Komunikasi, Sumber Daya Air dan Listrik	Jumlah Jasa Komunikasi					552.900 MB 1310 M3 24.000 Kwh	79,277,000				96%	75,760,308				
			Kegiatan Pemeliharaan Barang Milik Daerah Penunjang Urusan Pemerintahan	Jumlah Pemeliharaan Barang Milik Daerah					100%	388,635,000				88%	343,325,749				

No	Sasaran	Kode	Urusan/Bidang Urusan Pemerintahan Daerah Dan Program/Kegiatan	Indikator Kinerja Program (Outcome)/ Kegiatan (output)	Target RPJMD Kota Jambi pada Tahun 2024 (Akhir Periode RPJMD)		Realisasi Capaian Kinerja RPJMD Kota Jambi sampai dengan RKPD Tahun Lalu (2020)		Target Kinerja dan Anggaran RKPD Kota Jambi Tahun Berjalan (Tahun 2021) yang Dievaluasi		Realisasi Kinerja Pada Triwulan IV		Realisasi Capaian Kinerja dan Anggaran RKPD Kota Jambi yang Dievaluasi (Tahun 2021)		Realisasi Kinerja dan Anggaran RPJMD Kota Jambi s/d Tahun 2021		Tingkat Capaian Kinerja dan Realisasi Anggaran RPJMD s/d Tahun 2021 (%)		Perangkat Daerah Penanggung Jawab
					K	Rp	K	Rp	K	Rp	K	Rp	K	Rp	K	Rp	K	Rp	
1	2	3	4	5	6		7		8		12		13		14 = 7 + 13		15 = 14/6 x 100%		16
		1	Sub Keg. Penyediaan Jasa Pemeliharaan, Biaya Pemeliharaan Pajak dan Perizinan Kendaraan Dinas Operasional untuk Lapangan	Jumlah Penyediaan Jasa Pemeliharaan, Biaya Pemeliharaan Pajak dan Perizinan Kendaraan Dinas Operasional untuk Lapangan					25 Unit	273,276,000			25 Unit	230,789,649					
		2	Sub Keg. Penyediaan Jasa Perbaikan Peralatan dan mesin lainnya	Jumlah Jasa Perbaikan dan Peralatan Kerja					37 Unit	12,859,000			37 Unit	10,307,000					
		3	Sub Keg. Pemeliharaan/Rehabilitas Gedung Kantor dan Bangunan lainnya	Jumlah Pemeliharaan/Rehabilitas Gedung Kantor dan Bangunan lainnya					1 Unit	102,500,000			1 Unit	102,229,100					
		<b>Program Pengembangan Kebudayaan</b>		<b>Persentase Pengembangan Kebudayaan</b>	35%	390,000,000			100%	975,185,196			38%	375,417,640					
		Keg. Pelestarian Kesenian Tradisional yang Masyarakat Pelakunya Dalam Daerah Kota		Persentase Pelestarian Kesenian Tradisional yang Masyarakat Pelakunya Dalam Daerah Kota					35%	903,024,476			32%	314,828,520					
		1	Sub Keg. Pembinaan Sumber Daya Manusia, Lembaga dan Pranata Tradisional	Jumlah Masyarakat pelaku seni dan budaya, Lembaga dan Pranata Tradisional yang dilakukan pembinaan.					30 Kali	858,734,520			37%	314,828,520					
		2	Sub Keg. Pemberian Penghargaan Kepada Pihak yang Berprestasi atau Berkontribusi Luar Biasa Sesuai Dengan Prestasi dan Kontribusinya dalam Pemajuan Kebudayaan	Jumlah pelaku seni yang diberi penghargaan					8 Org	44,289,956			0%	-					
		Keg. Pembinaan Lembaga Adat yang Penganutnya dalam Daerah Kabupaten/		Persentase Lembaga Adat yang dibina					35%	72,160,720			35%	60,589,120					
		1	Sub Keg. Perlindungan, Pengembangan, Pemanfaatan Objek Pemajuan Lembaga Adat	Jumlah orang yang dilatih untuk masyarakat/lembaga adat					50 Org	32,012,420			50 Org	26,315,820					
		2	Sub Keg. Pembinaan Sumber Daya Manusia, Lembaga, dan Pranata Adat	Jumlah SDM Lembaga, dan Pranata Adat yang dibina					100 Org	40,148,300			100 Org	34,273,300					
		<b>Program Pengembangan Kesenian Tradisional</b>		<b>Persentase Pengembangan Kesenian Tradisional</b>	35%	115,000,000			100%	149,645,130			94%	141,077,856					
		Keg. Pembinaan Kesenian yang Masyarakat Pelakunya dalam Daerah Kabupaten/ Kota		Persentase Kelompok Masyarakat Kesenian Daerah Kota yang dibina					35%	149,645,130			35%	141,077,856					
		1	Sub Keg. Peningkatan Pendidikan dan Pelatihan Sumber Daya Manusia Kesenian Tradisional	Jumlah Pelatihan SDM Kesenian Tradisional yang terlath					100 Org	74,654,650			100 Org	70,751,013					
		2	Sub Keg. Peningkatan Kapasitas Tata Kelola Lembaga Kesenian Tradisional	Jumlah Lembaga Kesenian Tradisional terkelola					15 Klp	74,990,480			94%	70,326,843					
		<b>Program Pembinaan Sejarah</b>		<b>Cakupan Pembinaan Sejarah Kota Jambi.</b>	35%	120,000,000			100%	24,989,670			86%	21,376,033					
		Keg. Pembinaan Sejarah Lokal Dalam Satu Daerah Kota		Persentase Sejarah Kota Jambi yang dbina					35%	24,989,670			86%	21,376,033					
		1	Sub Keg. Pemberdayaan Sumber Daya Manusia dan Lembaga Sejarah Lokal Kota	Jumlah Sumber daya Manusia dan Lembaga sejarah Kota Jambi yang dapat diperdayakan					50 Org	24,989,670			50 Org	21,376,033					

No	Sasaran	Kode	Urusan/Bidang Urusan Pemerintahan Daerah Dan Program/Kegiatan	Indikator Kinerja Program (Outcome)/ Kegiatan (output)	Target RPJMD Kota Jambi pada Tahun 2024 (Akhir Periode RPJMD)		Realisasi Capaian Kinerja RPJMD Kota Jambi sampai dengan RKPD Tahun Lalu (2020)		Target Kinerja dan Anggaran RKPD Kota Jambi Tahun Berjalan (Tahun 2021) yang Dievaluasi		Realisasi Kinerja Pada Triwulan IV		Realisasi Capaian Kinerja dan Anggaran RKPD Kota Jambi yang Dievaluasi (Tahun 2021)		Realisasi Kinerja dan Anggaran RPJMD Kota Jambi s/d Tahun 2021		Tingkat Capaian Kinerja dan Realisasi Anggaran RPJMD s/d Tahun 2021 (%)		Perangkat Daerah Penanggung Jawab
					K	Rp	K	Rp	K	Rp	K	Rp	K	Rp	K	Rp	K	Rp	
1	2	3	4	5	6		7		8		12		13		14 = 7 + 13		15 = 14/6 x 100%		16
					K	Rp	K	Rp	K	Rp	K	Rp	K	Rp	K	Rp	K	Rp	
			URUSAN WAJIB NON PELAYANAN DASAR																
			URUSAN PEMERINTAHAN BIDANG PERPUSTAKAAN																
			Pembinaan Perpustakaan	Persentase Peningkatan Pengunjung Perpustakaan	2 Perpustakaan	1,506,672,925			7.38%	967,729,718			2.32	908,019,301					DKP
			Pengelolaan Perpustakaan Tingkat Daerah Kabupaten/Kota	Jumlah Rata-Rata Pemustaka Tahunan				40000	775,987,189			14239	717,602,162						
		1	Pengembangan dan pemeliharaan layanan perpustakaan elektronik	Penambahan Koleksi Pada Perpustakaan Elektronik (Aplikasi ijambikota)				500	111,929,950			981	111,856,250						
		2	Pengembangan perpustakaan di tingkat Kabupaten Kota	Jumlah Perjanjian Kerjasama Dengan Lembaga/Institusi				1	66,453,670			1	65,688,670						
		3	Pembinaan Perpustakaan Pada Satuan Pendidikan Dasar di Seluruh Wilayah Kabupaten/Kota Sesuai Dengan Standar Nasional Perpustakaan	Jumlah Perpustakaan Yang Dibina				23	34,169,853			161	34,169,853						
		4	Pembinaan Perpustakaan Khusus Tingkat Kabupaten/Kota	Jumlah Perpustakaan Khusus Yang Dibina				3	1,330,824			1	1,330,824						
		5	Peningkatan Kapasitas Tenaga Perpustakaan dan Pustakawan Tingkat Daerah Kabupaten/Kota	Jumlah Birmeke yang Dikuti tenaga Perpustakaan dan Pustakawan				40	30,439,512			50	26,739,512						
		6	Pengembangan Layanan Perpustakaan Rujukan Tingkat Kabupaten/Kota	Jumlah Pemustaka Yang Datang ke Perpustakaan				40000	432,804,080			14239	379,004,080						
		7	Pengembangan Bahan Pustaka	Jumlah Buku Cetak				350	54,251,120			308	54,204,793						
		8	Pengelolaan dan Pengembangan Bahan Pustaka	Jumlah Bahan Buku Yang Diolah				500	41,356,120			1279	41,356,120						
		9	Penyusunan Data dan Informasi Perpustakaan Tenaga Perpustakaan dan Pustakawan Tingkat Daerah Kabupaten/Kota	Jumlah Perpustakaan Tenaga Perpustakaan dan Pustakawan				1	3,252,060			1	3,252,060						
			Pembudayaan Gemar membaca Tingkat Daerah Kabupaten/Kota	Meningkatnya Indeks Baca Masyarakat Kota Jambi				0.9	191,742,529			0.9	190,417,139						
		1	Sosialisasi Budaya Baca dan Literasi Pada satuan Pendidikan Dasar dan Pendidikan Khusus Daerah Kabupaten/Kota	Jumlah Sosialisasi Budaya Baca dan Literasi				6	45,040,950			6	44,240,950						
		2	Pemberian Penghargaan Gerakan Budaya Gemar Membaca	Jumlah Penghargaan				3	125,674,636			3	125,149,246						
		3	Pengembangan Literasi Berbasis Inklusi Sosial	Jumlah Literasi Inklusi Sosial				1	21,026,943			2	21,026,943						
			Program Pelestarian Koleksi Nasional dan Naskah Kuno	Jumlah Naskah Kuno yang Dilestarikan	1 Naskah	68,760,694			2	36,888,330			1	36,888,330					
			Pelestarian Nasional Naskah Kuno Milik Daerah Kabupaten/Kota	Meningkatnya Peran Serta Masyarakat Dalam Melestarikan Naskah Kuno dan Jumlah Naskah Kuno yang Dilestarikan				2	14,311,285			2	14,311,285						

No	Sasaran	Kode	Urusan/Bidang Urusan Pemerintahan Daerah Dan Program/Kegiatan	Indikator Kinerja Program (Outcome)/ Kegiatan (output)	Target RPJMD Kota Jambi pada Tahun 2024 (Akhir Periode RPJMD)		Realisasi Capaian Kinerja RPJMD Kota Jambi sampai dengan RKPD Tahun Lalu (2020)		Target Kinerja dan Anggaran RKPD Kota Jambi Tahun Berjalan (Tahun 2021) yang Dievaluasi		Realisasi Kinerja Pada Triwulan IV		Realisasi Capaian Kinerja dan Anggaran RKPD Kota Jambi yang Dievaluasi (Tahun 2021)		Realisasi Kinerja dan Anggaran RPJMD Kota Jambi s/d Tahun 2021		Tingkat Capaian Kinerja dan Realisasi Anggaran RPJMD s/d Tahun 2021 (%)		Perangkat Daerah Penanggung Jawab
					K	Rp	K	Rp	K	Rp	K	Rp	K	Rp	K	Rp	K	Rp	
1	2	3	4	5	6		7		8		12		13		14 = 7 + 13		15 = 14/6 x 100%		16
					K	Rp	K	Rp	K	Rp	K	Rp	K	Rp	K	Rp	K	Rp	
			1 Peningkatan Peran Serta Masyarakat Dalam Penyimpanan Perawatan Pelestarian dan Pendaftaran Naskah Kuno	Jumlah Sosialisasi Tentang Pelestarian Naskah Kuno					2	14,311,285			2	14,311,285					
			Pengembangan Koleksi Budaya Etnis Nusantara yang ditemukan Oleh Pemerintah Daerah Kabupaten/Kota	Meningkatnya Jumlah Koleksi Budaya Etnis Nusantara					125	22,577,045			66	22,577,045					
			1 Seleksi dan Pengadaan Koleksi Buda Etnis Nusantara	Jumlah Buku dengan Konten Etnis Budaya Nusantara					125	16,314,295			123	16,314,295					
			2 Pengolahan dan Penyiangan Koleksi Budaya Etnis Budaya Nusantara	Jumlah Pengolahan Buku dengan Konten Etnis Budaya Nusantara					125	6,262,750			238	6,262,750					
	Meningkatkan Kualitas dan Aksesibilitas Pendidikan		<b>URUSAN WAJIB NON PELAYANAN DASAR</b>																
			<b>URUSAN KEARSIPAN</b>																
			<b>Program Penunjang Urusan Pemerintahan Daerah Kabupaten/Kota</b>	<b>Indeks Reformasi Birokrasi Perangkat daerah</b>	100%	7,145,227,891			100%	7,249,568,560			100%	6,938,699,827					DKP
			Perencanaan, Penganggaran dan	Peningkatan Nilai Sakip					80%	54,338,784			80%	53,882,584					
			1 Penyusunan Dokumen Perencanaan Perangkat Daerah	Jumlah Dokumen Renstra dan Renja Perangkat Daerah					3	51,725,984			3	51,569,784					
			2 Koordinasi dan Penyusunan Dokumen RKA - SKPD	Jumlah Dokumen RKA					1	300,000			1	300,000					
			3 Koordinasi dan Penyusunan Dokumen Perubahan RKA - SKPD	Jumlah Dokumen Perubahan RKA- SKPD					1	300,000			1	300,000					
			4 Koordinasi dan Penyusunan DPA - SKPD	Jumlah Dokumen DPA					1	300,000			1	-					
			5 Koordinasi dan Penyusunan Perubahan DPA - SKPD	Jumlah Dokumen Perubahan DPA- SKPD					1	300,000			1	300,000					
			6 Evaluasi Kinerja Perangkat Daerah	Jumlah Dokumen Evaluasi Perangkat Daerah					5	1,412,800			1	1,412,800					
			Administrasi Keuangan Perangkat Daerah	Tertib Administrasi Keuangan					100	5,365,889,451			100	5,339,771,138					
			1 Penyediaan Gaji dan Tunjangan ASN	Jumlah Pembayaran Gaji dan Tunjangan ASN					50	5,114,416,522			50	5,098,985,209					
			2 Pelaksanaan Penatausahaan dan Pengujian/Verifikasi	Jumlah Jasa Tenaga Adminstrasi Keuangan. Aset dan Pengadaan					32	250,368,331			32	239,681,331					
			3 Koordinasi dan Penyusunan Laporan Keuangan Bulanan/Triwulan/Semesteran SKPD	Jumlah Laporan Keuangan Bulanan, Semesteran					3	1,104,598			3	1,104,598					
			Administrasi Kepegawaian Perangkat Daerah	Tertib Pengelolaan Administrasi Kepegawaian					100	81,214,800			100	79,678,800					
			1 Pengadaan Pakaian Dinas Beserta Perlengkapannya	Jumlah Pengadaan Pakaian Dinas Beserta Perlengkapannya					0	63,000,000			90	62,964,000					
			2 Pendidikan dan Pelatihan Pegawai Berdasarkan Tugas dan Fungsi	Jumlah ASN Yang Mengikuti Kegiatan Pendidikan dan Pelatihan Formal					2	1,500,000			0	-					
			3 Bimbingan Teknis Implementasi Peraturan Perundang - Undangan	Jumlah Bimbingan Teknis Implementasi Peraturan Perundang - Undangan					4	16,714,800			1	16,714,800					

No	Sasaran	Kode	Urusan/Bidang Urusan Pemerintahan Daerah Dan Program/Kegiatan	Indikator Kinerja Program (Outcome)/ Kegiatan (output)	Target RPJMD Kota Jambi pada Tahun 2024 (Akhir Periode RPJMD)		Realisasi Capaian Kinerja RPJMD Kota Jambi sampai dengan RKPD Tahun Lalu (2020)		Target Kinerja dan Anggaran RKPD Kota Jambi Tahun Berjalan (Tahun 2021) yang Dievaluasi		Realisasi Kinerja Pada Triwulan IV		Realisasi Capaian Kinerja dan Anggaran RKPD Kota Jambi yang Dievaluasi (Tahun 2021)		Realisasi Kinerja dan Anggaran RPJMD Kota Jambi s/d Tahun 2021		Tingkat Capaian Kinerja dan Realisasi Anggaran RPJMD s/d Tahun 2021 (%)		Perangkat Daerah Penanggung Jawab
					K	Rp	K	Rp	K	Rp	K	Rp	K	Rp	K	Rp	K	Rp	
1	2	3	4	5	6		7		8		12		13		14 = 7 + 13		15 = 14/6 x 100%		16
			Administrasi Umum Perangkat Daerah	Tertib Pengelolaan Administrasi Umum					100	274,761,298			100	233,740,218					
		1	Penyediaan Komponen Instalasi Listrik/Penerangan Bangunan Kantor	Jumlah Komponen Instalasi /telekomunikasi Sumber Daya Air dan Listrik					21	12,564,508			21	12,499,278					
		2	Penyediaan Peralatan dan Perlengkapan Kantor	Jumlah Pengadaan dan Perlengkapan Kantor					54	53,833,340			54	53,833,340					
		3	Penyediaan bahan Logistik Kantor	Jumlah Makanan dan Minuman Harian					5	3,732,000			5	3,732,000					
		4	Penyediaan Barang Cetak dan Penggandaan	Jumlah Barang Cetak					717	14,076,227			717	14,044,300					
				Jumlah barang Penggandaan					28104				28104						
				Jumlah Spanduk					65				65						
		5	Fasilitas Kunjungan Tamu	Jumlah makan dan Minum					921	15,705,000			921	15,680,000					
		6	Penyelenggaraan Rapat Koordinasi dan Konsultasi SKPD	Jumlah Rapat Koordinasi dan konsultasi keluar Daerah					30	174,850,223			30	133,951,300					
			Pengadaan Barang Milik Daerah Penunjang Urusan Pemerintah Daerah	Tertib Pengadaan Barang Pemerintah Daerah					100	284,090,994			100	280,447,050					
		1	Pengadaan Mebel	Jumlah Pengadaan Mebel					149	284,090,994			102	280,447,050					
			Pengadaan Barang Milik Daerah Penunjang Urusan Pemerintah Daerah	Jumlah Jasa Penunjang Urusan Pemerintah Daerah					100	579,617,280			100	428,142,761					
		1	Penyediaan Jasa Surat Menyurat	Jumlah Surat					435	24,853,280			565	24,834,800					
		2	Penyediaan Jasa Komunikasi, Sumber Daya Air dan Listrik	-Jumlah Jasa telephone -Jumlah Jasa Sumber Daya Air -Jumlah Jasa Sumber Daya Listrik -Jumlah Jasa Internet					4	450,480,000			4	299,618,961					
		3	Penyediaan Jasa Peralatan dan Perlengkapan Kantor	Jumlah Jasa Perbaikan Peralatan Kerja					3	24,610,000			3	24,015,000					
		4	Penyediaan Jasa Pelayanan Umum Kantor	Jumlah Jasa Tenaga Kebersihan					5	79,674,000			5	79,674,000					
			Pemeliharaan Barang Milik Daerah Penunjang urusan Pemerintahan Daerah	Jumlah Jasa Penunjang Urusan Pemerintah Daerah					100	609,655,953			100	523,037,276					
		1	Penyediaan Jasa Pemeliharaan, Biaya pemeliharaan dan Pajak kendaraan Perorangan Dinas Atau Kendaraan dinas Jabatan						7	151,211,600			7	137,629,460					
		2	Penyediaan Jasa Pemeliharaan, Biaya pemeliharaan dan Pajak dan Perizinan kendaraan Perorangan Dinas Operasional Atau lapangan						11	236,794,200			10	163,777,675					
		3	Pemeliharaan Peralatan dan Mesin Lainnya	Jumlah Pemeliharaan Rutin/Berkala Peralatan Gedung Kantor					2	6,950,543			2	6,950,531					
		4	Pemeliharaan/Rehabilitasi Gedung Kantor dan Bangunan Lainnya	Jumlah Rehabilitasi Sedang/Berat Rumah Gedung Kantor					1	214,699,610			1	214,679,610					
			<b>Program Pengelolaan Arsip</b>	<b>Persentase Data Infromasi Arsip yang Bernilai Guna Tinggi</b>					<b>54</b>	<b>676,534,799</b>			<b>54</b>	<b>676,469,899</b>					
			Pengelolaan Arsip Dinamis Daerah Kabupaten/Kota	Jumlah OPD Yang Menerapkan Aplikasi SIKD					5	58,638,287			49	58,638,287					

No	Sasaran	Kode	Urusan/Bidang Urusan Pemerintah Daerah Dan Program/Kegiatan	Indikator Kinerja Program (Outcome)/ Kegiatan (output)	Target RPJMD Kota Jambi pada Tahun 2024 (Akhir Periode RPJMD)		Realisasi Capaian Kinerja RPJMD Kota Jambi sampai dengan RKPd Tahun Lalu (2020)		Target Kinerja dan Anggaran RKPd Kota Jambi Tahun Berjalan (Tahun 2021) yang Dievaluasi		Realisasi Kinerja Pada Triwulan IV		Realisasi Capaian Kinerja dan Anggaran RKPd Kota Jambi yang Dievaluasi (Tahun 2021)		Realisasi Kinerja dan Anggaran RPJMD Kota Jambi s/d Tahun 2021		Tingkat Capaian Kinerja dan Realisasi Anggaran RPJMD s/d Tahun 2021 (%)		Perangkat Daerah Penanggung Jawab
					K	Rp	K	Rp	K	Rp	K	Rp	K	Rp	K	Rp	K	Rp	
1	2	3	4	5	6		7		8		12		13		14 = 7 + 13		15 = 14/6 x 100%		16
		1	Pengawasan Arsip Dinamis Kewenangan Kabupaten/Kota	Jumlah Pengawasan/Monitoring Arsip Dinamis					5	58,638,287			88	58,638,287					
			Pengelolaan Arsip Statis Daerah Kabupaten/Kota	Jumlah Arsip Yang Terselamatkan					1200	326,209,820			9018	326,209,820					
		1	Akuisisi, Pengolahan, Preservasi dan Akses Arsip Statis	Jumlah Arsip Yang Terselamatkan					1200	326,209,820			9018	326,209,820					
			Pengelolaan Simpul Jaringan Informasi Kearsipan Nasional Tingkat	Jumlah Buku Storyline Sejarah Kota Jambi					1	291,686,692			1	291,621,792					
		1	Penyediaan Informasi, Akses dan Layanan Kearsipan Tingkat Daerah kabupaten/Kota Melalui JIKN	Jumlah Buku Storyline Sejarah Kota Jambi					1	45,091,600			0	45,026,700					
				Jumlah OPD Yang Menerapkan Aplikasi SIKD					1				1						
		2	Pemberdayaan Kapasitas Unit Kearsipan dan Lembaga Kearsipan Daerah Kabupaten/Kota	Jumlah Pembinaan Arsip Dinamis					21	246,595,092			21	246,595,092					
			<b>Program Perlindungan dan Penyelamatan Arsip</b>	<b>Jumlah Arsip Yang Telah Habis Masa Retensinya</b>	<b>100%</b>	<b>415,962,653</b>				<b>138,152,247</b>				<b>134,277,247</b>					
			Pemusnahan Arsip Dilingkungan Pemerintah Daerah Kabupaten/Kota	Berkas Yang Akan Dimusnahkan					1000	136,071,333			1178	132,196,333					
		1	Penilaian, Penetapan dan Pelaksanaan pemusnahan Arsip Yang memiliki Retensi di Bawah 10 (sepuluh) Tahun	Jumlah Arsip Yang akan Dimusnahkan di Bawah 10 Tahun					1000	131,271,528			1178	127,396,528					
		2	Pelaksanaan Pemusnahan Arsip yang memiliki retensi di Bawah 10 Tahun	Jumlah Arsip Yang akan Dimusnahkan di Bawah 10 Tahun					1000	4,799,805			2238	4,799,805					
			Autentifikasi Arsip Statis dan Arsip Hasil Alih Media Kabupaten/Kota	Jumlah Arsip yang di Autentifikasi					200	2,080,914			0	2,080,914					
		1	Penilaian dan Penetapan Hasil Alih Media Sesuai Persyaratan Penjaminan Keabsahan Arsip	Jumlah Arsip Yang di Autentikasi					200	2,080,914			1	2,080,914					
	Meningkatkan Kontribusi Sektor Pariwisata		<b>URUSAN PILIHAN</b>																
			<b>URUSAN PARIWISATA</b>																
			<b>Program Peningkatan Daya Tarik Destinasi Pariwisata</b>	<b>Persentase Peningkatan Kunjungan Objek Daya Tarik Destinasi Wisata</b>	<b>20%</b>	<b>2,193,929,000</b>			<b>30%</b>	<b>1,466,928,922</b>			<b>24%</b>	<b>977,430,730</b>					<b>DPK</b>
			Pengelolaan Daya Tarik Wisata Kota	Persentase Pengelolaan Daya Tarik Wisata					100%	995,219,273			61%	602,244,000					
		1	Perencanaan , Pengembangan Daya Tarik Wisata Kota	Jumlah Dokumen Perencanaan Pengembangan Daya Tarik Wisata Kota Jambi Yang Dhasilkan					1 Dok	132,198,298			1 Dok	101,157,300					
		2	Pengembangan Daya Tarik Wisata Kota	Jumlah pengembangan daya tarik wisata kota jambi					5 Keg	817,563,555			2 Keg	465,898,000					
		3	Monitoring Dan Evaluasi Pengelolaan Daya Tarik Wisata Kota	Jumlah Pelaksanaan Monitoring dan Evaluasi					12 Kali	45,457,420			12 Kali	35,188,700					
			Pengelolaan Kawasan Strategis Pariwisata Kota	Persentase Pengelolaan Kawasan Strategis Pariwisata					100%	287,274,782			87%	249,029,160					

No	Sasaran	Kode	Urusan/Bidang Urusan Pemerintahan Daerah Dan Program/Kegiatan	Indikator Kinerja Program (Outcome)/ Kegiatan (output)	Target RPJMD Kota Jambi pada Tahun 2024 (Akhir Periode RPJMD)		Realisasi Capaian Kinerja RPJMD Kota Jambi sampai dengan RKPD Tahun Lalu (2020)		Target Kinerja dan Anggaran RKPD Kota Jambi Tahun Berjalan (Tahun 2021) yang Dievaluasi		Realisasi Kinerja Pada Triwulan IV		Realisasi Capaian Kinerja dan Anggaran RKPD Kota Jambi yang Dievaluasi (Tahun 2021)		Realisasi Kinerja dan Anggaran RPJMD Kota Jambi s/d Tahun 2021		Tingkat Capaian Kinerja dan Realisasi Anggaran RPJMD s/d Tahun 2021 (%)		Perangkat Daerah Penanggung Jawab
					K	Rp	K	Rp	K	Rp	K	Rp	K	Rp	K	Rp	K	Rp	
1	2	3	4	5	6		7		8		12		13		14 = 7 + 13		15 = 14/6 x 100%		16
		1	Penetapan Kawasan Strategis Pariwisata	Jumlah Kawasan Strategis Pariwisata yang Ditetapkan					1 Kws	52,796,010			1 Kws	44,615,260					
		2	Perencanaan Kawasan Strategis Pariwisata Kota	Jumlah Dokumen Perencanaan Kawasan Strategis					1 Dok	79,598,980			1 Dok	78,521,300					
		3	Pemberdayaan Masyarakat dalam Pengelolaan Kawasan Staregis Pariwisata Kota	Jumlah kelompok sadar wisata yang dbina					7 Klp	154,879,792			7 Klp	125,892,600					
			Pengelolaan Destinasi Pariwisata Kabupaten/ Kota	Persentase Pengelolaan Destinasi Pariwisata					100%	88,500,014			91%	80,610,850					
		1	Pemberdayaan Masyarakat dalam Pengelolaan Destinasi Pariwisata Kabupaten/Kota	Jumlah Pemberdayaan Masyarakat dalam Pengelolaan Destinasi Pariwisata Kabupaten/Kota					40 Org	88,500,014			40 Org	80,610,850					
			Penetapan Tanda Daftar Usaha Pariwisata Daerah Kota	Persentase Penetapan Tanda Daftar Usaha Pariwisata Daerah Kabupaten/ Kota					100%	95,934,853			47%	45,546,720					
		1	Penyediaan Layanan Pendaftaran Usaha Pariwisata Kota	Jumlah Penyediaan Layanan Pendaftaran Usaha Pariwisata (TDUP) Kota					100 Kali	89,334,853			50 Kali	45,546,720					
		2	Pengelolaan Investasi Pariwisata	Jumlah Pengelolaan Investasi Pariwisata					150 Org	6,600,000			0%	-					
			<b>Program Pemasaran Pariwisata</b>	<b>Cakupan Pemasaran Pariwisata</b>	<b>20%</b>	<b>1,447,000,000</b>			<b>30%</b>	<b>864,446,860</b>			<b>30%</b>	<b>835,614,242</b>					
			Pemasaran Pariwisata Dalam dan Luar Negeri, Daya Tarik, Destinasi dan Kawasan Strategis Pariwisata Kota	Persentase Pemasaran Pariwisata Dalam dan Luar Negeri, Daya Tarik, Destinasi dan kawasan Strategis Pariwisata					100%	864,446,860			62%	835,614,242					
		1	Penguatan Promosi Melalui Media Cetak Elektronik dan Media Lainnya Baik Dalam dan Luar Negeri	Jumlah Penguatan Promosi melalui media cetak, Elektronik dan Media lainnya baik dalam dan Luar Negeri					4 Keg	700,702,430			98%	689,027,852					
		2	Penyediaan Data dan Penyebaran Informasi Pariwisata Propinsi baik Dalam dan Luar Negeri	Jumlah Data dan Informasi Pariwisata yang di sediakan					3 Media	143,894,500			96%	137,902,500					
		3	Peningkatan Kerjasama dan Kemitraan Pariwisata Dalam dan Luar Negeri	Jumlah Peningkatan Kerjasama dan Kemitraan Pariwisata dalam dan Luar Negeri					1 Dok	19,849,930			44%	8,683,890					
			<b>Program Pengembangan Sumber Daya Pariwisata dan Ekonomi Kreatif</b>	<b>Persentase Pengembangan Sumber Daya Pariwisata dan Ekonomi Kreatif</b>	<b>25%</b>	<b>729,813,836</b>			<b>35%</b>	<b>313,914,979</b>			<b>35%</b>	<b>292,310,723</b>					
			Pelaksanaan Peningkatan Kapasitas Sumber Daya Manusia Pariwisata dan Ekonomi Kreatif Tingkat Dasar	Persentase Peningkatan Kapasitas Sumber Daya Manusia Pariwisata dan Ekonomi Kreatif Tingkat Dasar yang dapat dilaksanakan					100%	313,914,979			93%	292,310,723					
		1	Pengembangan Kompetensi SDM Pariwisata dan Ekonomi Kreatif Tingkat Dasar	Jumlah Pengembangan Kompetensi SDM Pariwisata dan Ekonomi Kreatif Tingkat Dasar					30 Org	63,249,780			30 Org	56,814,780					

No	Sasaran	Kode	Urusan/Bidang Urusan Pemerintahan Daerah Dan Program/Kegiatan	Indikator Kinerja Program (Outcome)/ Kegiatan (output)	Target RPJMD Kota Jambi pada Tahun 2024 (Akhir Periode RPJMD)		Realisasi Capaian Kinerja RPJMD Kota Jambi sampai dengan RKPd Tahun Lalu (2020)		Target Kinerja dan Anggaran RKPd Kota Jambi Tahun Berjalan (Tahun 2021) yang Dievaluasi		Realisasi Kinerja Pada Triwulan IV		Realisasi Capaian Kinerja dan Anggaran RKPd Kota Jambi yang Dievaluasi (Tahun 2021)		Realisasi Kinerja dan Anggaran RPJMD Kota Jambi s/d Tahun 2021		Tingkat Capaian Kinerja dan Realisasi Anggaran RPJMD s/d Tahun 2021 (%)		Perangkat Daerah Penanggung Jawab
					K	Rp	K	Rp	K	Rp	K	Rp	K	Rp	K	Rp	K	Rp	
1	2	3	4	5	6		7		8		12		13		14 = 7 + 13		15 = 14/6 x 100%		16
		2	Pelatihan Dasar SDM Kepariwisata bagi Masyarakat Guru dan Pelajar (Mahasiswa dan/atau Siswa)	Jumlah Pelatihan Dasar SDM Kepariwisata bagi masyarakat Guru dan Pelajar					100 Org	137,085,253			100 Org	126,730,453					
		3	Sertifikasi Kompetensi Bagi Tenaga Kerja Bidang Pariwisata	Jumlah Tenaga Kerja Pariwisata bidang yang memiliki Sertifikasi Kompetensi					80 Org	113,579,946			80 Org	108,765,490					
	Meningkatnya Ketahanan Pangan		<b>URUSAN PILIHAN</b> <b>URUSAN PERTANIAN DAN PERIKANAN</b>																
			Program Pengelolaan Perikanan Tangkap	Peningkatan produksi perikanan tangkap perairan umum Daratan, Sungai, Danau dan Rawa	680 Ton	90,000,000			600 ton	46,082,285			100	43,646,054					DPKP
			Pengelolaan penangkapan ikan di wilayah sungai, Danau, Waduk, Rawa dan Genangan Air Lainnya yang dapat diusahakan dalam 1 (satu) Daerah Kab/Kota	Persentase pengelolaan penangkapan ikan di wilayah sungai danau waduk dan genangan air lainnya yang dapat diusahakan dalam 1 daerah Kab/Kota					24.5%	46,082,285			25.31	43,646,054					
		1	Penjaminan ketersediaan sarana usaha Perikanan Tangkap	Restocking					36.000 ekor	46,082,285			24500	43,646,054					
			Program Pengelolaan Perikanan Budidaya	Produksi Perikanan Budidaya	2.691 Ton	400,000,000			2.536 ton	1,695,575,880			2138.1 ton	1,676,295,315					
			Pemberdayaan Pembudidaya Ikan Kecil	Persentase pembudi daya ikan kecil yang dibudidayakan					3%	78,960,764			3%	78,714,264					
		1	Pengembangan Kapasitas Pembudidaya Ikan Kecil	Jumlah Pengembangan Budidaya Ikan Kecil					3 kelompok	78,960,764			3 kelompok	78,714,264					
			Pengelolaan Pembudidayaan Ikan	Persentase produksi benih					20%	1,616,615,116			76.05	1,597,581,051					
		1	Penyediaan prasarana pembudidayaan ikan dalam 1 (satu) Daerah Kab./Kota	Rehab kolam induk					1 paket	1,461,285,600			1 paket	1,443,052,750					
		2	Penjaminan ketersediaan sarana pembudidayaan ikand alam 1 (satu) daerah kab./Kota	Produksi benih UPTD PBAT					1.410.000 ekor	134,450,616			1213000 ekor	134,180,401					
		3	Pengelolaan Kesehatan Ikan dan Lingkungan Budidaya dalam 1 (satu) Daerah Kab/kota	Pengujian penyakit ikan					24 sampel	20,878,900			20 sampel	20,347,900					
			Program Pengolahan dan Pemasaran Hasil Perikanan	Peningkatan produksi produk Perikanan Bernilai Tambah/Produksi Olahan hasil Perikanan	1925 Ton	140,000,000			1.550 ton	100,082,180			1557	93,655,530					
			Penyediaan dan Penyaluran Bahan Baku Industri Pengolahan Ikan dalam 1 (satu)	Peningkatan produksi produk hasil perikanan					25%	100,082,180			25,10%	93,655,530					
		1	Pemberian fasilitas bagi pelaku usaha perikanan skala mikro n kecil dalam 1 (satu) daerah kab./kota	Berkembangnya Usaha Unit Pengolahan Ikan					38 UPI 250 orang 6 Kali	100,082,180			0 185 orang 0 Kali	93,655,530					
	Meningkatnya Ketahanan Pangan		<b>URUSAN PILIHAN</b> <b>URUSAN PEMERINTAHAN</b> <b>BIDANG PERTANIAN</b>																



No	Sasaran	Kode	Urusan/Bidang Urusan Pemerintahan Daerah Dan Program/Kegiatan	Indikator Kinerja Program (Outcome)/ Kegiatan (output)	Target RPJMD Kota Jambi pada Tahun 2024 (Akhir Periode RPJMD)		Realisasi Capaian Kinerja RPJMD Kota Jambi sampai dengan RKPD Tahun Lalu (2020)		Target Kinerja dan Anggaran RKPD Kota Jambi Tahun Berjalan (Tahun 2021) yang Dievaluasi		Realisasi Kinerja Pada Triwulan IV		Realisasi Capaian Kinerja dan Anggaran RKPD Kota Jambi yang Dievaluasi (Tahun 2021)		Realisasi Kinerja dan Anggaran RPJMD Kota Jambi s/d Tahun 2021		Tingkat Capaian Kinerja dan Realisasi Anggaran RPJMD s/d Tahun 2021 (%)		Perangkat Daerah Penanggung Jawab
					K	Rp	K	Rp	K	Rp	K	Rp	K	Rp	K	Rp	K	Rp	
1	2	3	4	5	6		7		8		12		13		14 = 7 + 13		15 = 14/6 x 100%		16
			Program Penunjang Urusan Pemerintahan Daerah Kabupaten/Kota	Indeks Reformasi Birokrasi Perangkat Daerah	BB	13,874,550,200			100%	13,874,550,200			100%	13,322,198,727					DPKP
			Perencanaan, Penganggaran, dan	Peningkatan Nilai AKIP					100%	98,880,000			100%	98,503,000					
		1	Penyusunan Dokumen Perencanaan Perangkat Daerah	Jumlah Program dan Kegiatan Perangkat Daerah dalam Dokumen Perencanaan					9 Dokumen	65,900,000			100%	65,598,000					
		2	Koordinasi dan Penyusunan Laporan Capaian Kinerja dan Ikhtisar Realisasi Kinerja SKPD	Jumlah Dokumen Evaluasi Perangkat Daerah					5 Dokumen	32,980,000			100%	32,905,000					
				Jumlah Koordinasi dan Sinkronisasi Perencanaan Perangkat Daerah					12 Bulan										
			Administrasi Keuangan Perangkat Daerah	Terlaksananya Tertib Administrasi Keuangan					100%	11,533,300,710			100%	11,068,278,319					
		1	Penyediaan Gaji dan Tunjangan ASN	Jumlah Pembayaran Gaji					118 Orang	11,050,430,860			118 Orang	10,586,031,469					
				Tunjangan ASN					328 jiwa				328 jiwa						
		2	Pelaksanaan Penatausahaan dan Pengujian/Verifikasi Keuangan SKPD	Jumlah Tenaga Administrasi Keuangan, Aset dan Pengadaan Barang/jasa					50 Orang	466,899,800			50 Orang	466,276,800					
		3	Koordinasi dan Penyusunan Laporan Keuangan Akhir Tahun SKPD	Jumlah Dokumen Akuntansi dan Pelaporan Keuangan					1 Dokumen	15,970,050			1 Dokumen	15,970,050					
			Administrasi Barang Milik Daerah pada	WTP					100%	8,275,000			100%	8,085,000					
		1	Pembinaan, Pengawasan, dan Pengendalian Barang Milik Daerah pada SKPD	Jumlah BMD yang diawasi dan Laporan Aset Bulanan					12 Bulan	8,275,000			12 Bulan	8,085,000					
			Administrasi Kepegawaian Perangkat Daerah	Peningkatan Profesionalitas ASN Perangkat Daerah					20%	139,619,200			100%	122,253,700					
		1	Pengadaan Pakaian Dinas Beserta Atribut Kelengkapannya	Jumlah Pengadaan Pakaian Hari-hari Tertentu (Batik Jambi)					170 Stell	78,500,000			170 Stell	61,145,000					
		2	Pendataan dan Pengolahan Administrasi Kepegawaian	Tersedianya Data ASN/Non ASN					12 Kali	24,352,400			12 Kali	24,341,900					
		3	Monitoring, Evaluasi, dan Penilaian Kinerja Pegawai	Capaian Kinerja Pegawai					60 Orang	28,066,800			60 Orang	28,066,800					
				Jumlah Monev					12 kali				12 kali						
		4	Sosialisasi Peraturan Perundang-undangan	Jumlah Sosialisasi Peraturan Perundang-undangan					3 kali	5,700,000			3 kali	5,700,000					
		5	Bimbingan Teknis Implementasi Peraturan Perundang-undangan	Jumlah Bimbingan Teknis Implementasi Peraturan Perundang-undangan					7 kali	3,000,000			7 kali	3,000,000					
			Administrasi Umum Perangkat Daerah	Terlaksananya Tertib Pengelolaan Administrasi Umum					100%	218,033,072			100%	185,711,140					
		1	Penyediaan Komponen Instalasi Listrik/Penerangan Bangunan Kantor	Jumlah Komponen/Instalasi Telekomunikasi, Sumber Daya Air dan Listrik					20 Jnis	23,282,600			20 Jnis	23,282,600					
		2	Penyediaan Peralatan dan Perlengkapan Kantor	Jumlah Peralatan dan Perlengkapan Kantor					1 Tahun	80,239,390			1 Tahun	80,239,390					
		3	Penyediaan Barang Cetak dan Penggandaan	Jumlah Cetakan					6 Jenis	27,500,000			6 Jenis	27,426,200					
				Jumlah Penggandaan					34.000 Lembar				34.000 Lembar						

No	Sasaran	Kode	Urusan/Bidang Urusan Pemerintahan Daerah Dan Program/Kegiatan	Indikator Kinerja Program (Outcome)/ Kegiatan (output)	Target RPJMD Kota Jambi pada Tahun 2024 (Akhir Periode RPJMD)		Realisasi Capaian Kinerja RPJMD Kota Jambi sampai dengan Tahun Lalu (2020)		Target Kinerja dan Anggaran RKPD Kota Jambi Tahun Berjalan (Tahun 2021) yang Dievaluasi		Realisasi Kinerja Pada Triwulan IV		Realisasi Capaian Kinerja dan Anggaran RKPD Kota Jambi yang Dievaluasi (Tahun 2021)		Realisasi Kinerja dan Anggaran RPJMD Kota Jambi s/d Tahun 2021		Tingkat Capaian Kinerja dan Realisasi Anggaran RPJMD s/d Tahun 2021 (%)		Perangkat Daerah Penanggung Jawab
					K	Rp	K	Rp	K	Rp	K	Rp	K	Rp	K	Rp	K	Rp	
1	2	3	4	5	6		7		8		12		13		14 = 7 + 13		15 = 14/6 x 100%		16
		4	Penyelenggaraan Rapat Koordinasi dan Konsultasi SKPD	Jumlah Rapat Koordinasi dan Konsultasi ke Luar Daerah					52 kali	87,011,082			52 kali	54,762,950					
			Pengadaan Barang Milik Daerah Penunjang Urusan Pemerintah Daerah	Terlaksananya Tertib Pengelolaan Administrasi Umum					100%	174,458,518			100%	173,967,118					
		1	Pengadaan Mebel	Jumlah Pengadaan Mebeleur					1 Paket	39,886,000			1 Paket	39,600,000					
		2	Pengadaan Peralatan dan Mesin Lainnya	Jumlah Perlengkapan Gedung Kantor					2 Paket	54,268,918			2 Paket	54,268,918					
		3	Pengadaan Sarana dan Prasarana Pendukung Gedung Kantor atau Bangunan Lainnya	Jumlah Pengadaan Sarana dan Prasarana Pendukung Gedung Kantor					1 Paket	80,303,600			1 Paket	80,098,200					
			Penyediaan Jasa Penunjang Urusan Pemerintah Daerah	Terlaksananya Tertib Pengelolaan Administrasi Umum					100%	785,805,400			100%	768,902,350					
		1	Penyediaan Jasa Surat Menyurat	Jasa Pengiriman Surat/Dokumen Penting					1 tahun	12,300,000			1 tahun	12,300,000					
		2	Penyediaan Jasa Komunikasi, Sumber Daya Air dan Listrik	Jumlah Jasa Komunikasi					2 Nomor Telepon	278,233,000			2 Nomor Telepon	262,970,450					
				Jumlah Jasa Listrik					110900VA				110900VA						
				Jumlah Jasa Sumber Daya Air					5 Rekening				5 Rekening						
				Jumlah Jasa WIFI					80 Mbps				80 Mbps						
		3	Penyediaan Jasa Pelayanan Umum Kantor	Jasa Administrasi Pelaksanaan Tugas ASN					33 Orang	495,272,400			33 Orang	493,631,900					
			Pemeliharaan Barang Milik Daerah Penunjang Urusan Pemerintahan Daerah	Terlaksananya Tertib Pengelolaan Administrasi Umum					100%	916,178,300			100%	896,498,100					
		1	Penyediaan Jasa Pemeliharaan, Biaya Pemeliharaan, Pajak, dan Perizinan Kendaraan Dinas Operasional atau Lapangan	Jumlah STNK/KIR					145 Unit	676,400,000			145 Unit	658,022,900					
		2	Pemeliharaan Peralatan dan Mesin Lainnya	Jasa Perbaikan Peralatan Kerja					1 Paket	31,559,000			1 Paket	31,234,000					
		3	Pemeliharaan/Rehabilitasi Gedung Kantor dan Bangunan Lainnya	Jumlah Pemeliharaan Rutin/Berkala Gedung Kantor					1 Paket	99,813,300			1 Paket	99,408,700					
		4	Pemeliharaan/Rehabilitasi Sarana dan Prasarana Pendukung Gedung Kantor atau Bangunan Lainnya	Jumlah Rehab Pendukung Gedung Kantor dan Bangunan Lainnya					3 Unit	108,406,000			3 Unit	107,832,500					
			<b>Program Penyediaan Dan Pengembangan Sarana Pertanian</b>	<b>Peningkatan Produktivitas Pertanian</b>	<b>20%</b>	<b>980,000,000</b>			<b>20%</b>	<b>465,798,089</b>			<b>20%</b>	<b>453,940,206</b>					
			Pengawasan Penggunaan Sarana Pertanian	Peningkatan Pengawasan Penggunaan Alsintan, Pupuk dan Pestisida					11.4%	26,926,813			22.86	25,145,413					
		1	Pendampingan Penggunaan Sarana Pendukung Pertanian (DPKP)	*Inventarisasi dan Pengawasan Alsin					10 KT	26,926,813			10 KT	25,145,413					
				*Monitoring Pengawasan Pupuk dan Pestisida					8 KT				10 KT						
				*Penataan dan Pengembangan UPJA					5 UPJA				11 UPJA						
			Pengelolaan Sumber Daya Genetik (SDG) Hewan, Tumbuhan, dan Mikro	Peningkatan Ketersediaan Bibit Unggul					100%	438,871,276			100%	428,794,793					

No	Sasaran	Kode	Urusan/Bidang Urusan Pemerintahan Daerah Dan Program/Kegiatan	Indikator Kinerja Program (Outcome)/ Kegiatan (output)	Target RPJMD Kota Jambi pada Tahun 2024 (Akhir Periode RPJMD)		Realisasi Capaian Kinerja RPJMD Kota Jambi sampai dengan RKPd Tahun Lalu (2020)		Target Kinerja dan Anggaran RKPd Kota Jambi Tahun Berjalan (Tahun 2021) yang Dievaluasi		Realisasi Kinerja Pada Triwulan IV		Realisasi Capaian Kinerja dan Anggaran RKPd Kota Jambi yang Dievaluasi (Tahun 2021)		Realisasi Kinerja dan Anggaran RPJMD Kota Jambi s/d Tahun 2021		Tingkat Capaian Kinerja dan Realisasi Anggaran RPJMD s/d Tahun 2021 (%)		Perangkat Daerah Penanggung Jawab
					K	Rp	K	Rp	K	Rp	K	Rp	K	Rp	K	Rp	K	Rp	
1	2	3	4	5	6		7		8		12		13		14 = 7 + 13		15 = 14/6 x 100%		16
		1	Pengelolaan Sumber Daya Genetik (SDG) Hewan, Tumbuhan, dan Mikro Organisme Kewenangan Kabupaten/kota	Jumlah Produksi Bibit Unggul dan Calon Pohon Induk					2.500 batang	164,407,598			3200 batang	164,402,495					
		2	Peningkatan Kualitas SDG Hewan/Tanaman (DPKP)	Terpenuhinya Semen Beku dan Nitrogen Cair untuk Inseminasi Buatan					400 dosis (60 ekor)	104,293,884			400 dosis (60 ekor)	100,380,954					
		3	Pemanfaatan SDG Hewan/Tanaman	Penyediaan Benih/bibit Tanaman Hortikultura					4 paket	170,169,794			4 paket	164,011,344					
			<b>Program Penyediaan Dan Pengembangan Prasarana Pertanian</b>	<b>Persentase Pengembangan Prasarana Pertanian</b>	<b>100%</b>	<b>90,000,000</b>			<b>20%</b>	<b>236,407,129</b>			<b>100%</b>	<b>232,710,129</b>					
			Pengembangan Prasarana Pertanian	Persentase Pengembangan Prasarana Pertanian					20%	60,307,379			100%	57,698,479					
		1	Pengelolaan Lahan Pertanian Pangan Berkelanjutan/LP2B, Kawasan Pertanian Pangan Berkelanjutan/KP2B dan Lahan Cadangan Pertanian Pangan Berkelanjutan/LCP2B (DPKP)	Lahan Pertanian Pangan Berkelanjutan (LP2B) dan Kawasan Pertanian Pangan Berkelanjutan					500 Ha	60,307,379			0	57,698,479					
			Pembangunan Prasarana Pertanian	Peningkatan Prasarana Pertanian yang dibangun/direhab					14%	176,099,750			100%	175,011,650					
		1	Pembangunan, Rehabilitasi dan Pemeliharaan Balai Penyuluh di Kecamatan serta Sarana Pendukungnya (DPKP)	Jumlah Sarana Pendukung Balai Penyuluh di Kecamatan terbangu n					1 unit	64,099,750			1 unit	63,673,150					
		2	Pembangunan, Rehabilitasi dan Pemeliharaan Prasarana Pertanian Lainnya (DPKP)	Pembangunan Screen House Hidroponik					4 unit	112,000,000			4 unit	111,338,500					
			<b>Program Pengendalian Kesehatan Hewan Dan Kesehatan Masyarakat Veteriner</b>	<b>Persentase Pengendalian Penyakit Hewan dan Pengujian Sampel Kesmavet</b>	<b>75%</b>	<b>675,000,000</b>			<b>20%</b>	<b>419,202,100</b>			<b>20%</b>	<b>401,761,735</b>					
			Penjaminan Kesehatan Hewan, Penutupan dan Pembukaan Daerah Wabah Penyakit Hewan Menular dalam	Terkendali dan Tertanggulangi Penyakit Hewan					800 ekor	155,199,651			800 ekor	142,365,860					
		1	Pengendalian dan Penganggulangan Penyakit Hewan dan Zoonosis (DPKP)	*Sosialisasi Zoonosis					150 orang	130,864,800			150 orang	118,545,000					
				*Tervaksinasi Hewan Penular Rabies					800 dosis				800 dosis						
		2	Penanggulangan Daerah Terdampak Wabah Penyakit Hewan Menular (DPKP)	Pemeriksaan Kesehatan Hewan					3.500 ekor	24,334,851			3.500 ekor	23,820,860					
			Pengelolaan Pelayanan Jasa Laboratorium dan Jasa Medik Veteriner	Terlaksana Pelayanan Kesehatan Hewan					100%	16,309,872			100%	16,216,708					
		1	Penyediaan Pelayanan Jasa Medik Veteriner (DPKP)	Pelayanan Jasa Medik Veteriner					11.800 ekor	16,309,872			29.352 ekor	16,216,708					
			Penerapan dan Pengawasan Persyaratan Teknis Kesehatan Masyarakat Veteriner	Menjaga Pangan Asal Hewan yang Layak Konsumsi					80 sampel	98,002,014			100%	95,060,050					
		1	Pengawasan Peredaran Hewan dan Produk Hewan (DPKP)	*Monitoring Unit Usaha Pangan Asal Hewan (PAH)					5 unit	98,002,014			5 unit	95,060,050					
				*Pengujian dan Pemeriksaan Sampel Kesmavet					80 sampel				80 sampel						

No	Sasaran	Kode	Urusan/Bidang Urusan Pemerintahan Daerah Dan Program/Kegiatan	Indikator Kinerja Program (Outcome)/ Kegiatan (output)	Target RPJMD Kota Jambi pada Tahun 2024 (Akhir Periode RPJMD)		Realisasi Capaian Kinerja RPJMD Kota Jambi sampai dengan RKPD Tahun Lalu (2020)		Target Kinerja dan Anggaran RKPD Kota Jambi Tahun Berjalan (Tahun 2021) yang Dievaluasi		Realisasi Kinerja Pada Triwulan IV		Realisasi Capaian Kinerja dan Anggaran RKPD Kota Jambi yang Dievaluasi (Tahun 2021)		Realisasi Kinerja dan Anggaran RPJMD Kota Jambi s/d Tahun 2021		Tingkat Capaian Kinerja dan Realisasi Anggaran RPJMD s/d Tahun 2021 (%)		Perangkat Daerah Penanggung Jawab
					K	Rp	K	Rp	K	Rp	K	Rp	K	Rp	K	Rp	K	Rp	
1	2	3	4	5	6		7		8		12		13		14 = 7 + 13		15 = 14/6 x 100%		16
				*Sosialisasi Pangan Asal Hewan (PAH)					3 kali					3 kali					
			Penerapan dan Pengawasan Persyaratan Teknis Kesejahteraan Hewan	Persentase Penurunan Pemotongan Sapi/kerbau Betina produktif di RPH					80%	149,690,563				100%	148,119,117				
		1	Pendampingan Penerapan Unit Kesejahteraan Hewan (DPKP)	*Jumlah Pemotongan Ternak					5.200 ekor	149,690,563				6.673 ekor	148,119,117				
				*Pengendalian Pemotongan Betina Produktif					80%					185%					
			<b>Program Pengendalian Dan Penanggulangan Bencana Pertanian</b>	<b>Luasan Pengendalian OPT</b>	<b>95%</b>	<b>150,000,000</b>			<b>125 Ha</b>	<b>75,508,216</b>			<b>100%</b>	<b>75,508,216</b>					
			Pengendalian dan Penanggulangan Bencana Pertanian Kabupaten/kota	Persentase Pengendalian dan Penanggulangan Bencana Pertanian Kabupaten/kota					20%	75,508,216				20%	75,508,216				
		1	Pengendalian Organisme Pengganggu Tumbuhan (OPT) Tanaman Pangan, Hortikultura, dan Perkebunan (DPKP)	Jumlah Pengendalian OPT Tanaman Pangan Hortikultura Perkebunan					25 Ha	75,508,216				25 Ha	75,508,216				
			<b>Program Penyuluhan Pertanian</b>	<b>Meningkatkan Produktivitas Tanaman Pangan</b>	<b>2%</b>	<b>365,000,000</b>			<b>2%</b>	<b>72,818,095</b>			<b>6.7%</b>	<b>71,642,250</b>					
			Pelaksanaan Penyuluhan Pertanian	Peningkatan Jumlah Kapasitas Kelembagaan Petani					30 KT	72,818,095				100%	71,642,250				
		1	Peningkatan Kapasitas Kelembagaan Penyuluhan Pertanian di Kecamatan dan Desa (DPKP)	Metode Penyuluhan					3 metode	72,818,095				3 metode	71,642,250				
			<b>URUSAN PILIHAN</b>																
			<b>URUSAN PERDAGANGAN</b>																
			<b>Program Penunjang Urusan</b>	<b>Nilai Sakip</b>	<b>BB</b>	<b>8,992,466,420</b>			<b>BB Nilai</b>	<b>8,857,466,420</b>				<b>8,376,568,569</b>					<b>DPP</b>
			Perencanaan, Penganggaran, dan	Peningkatan Nilai AKIP					77.44 Nilai	53,495,789				49,877,281					
		1	Penyusunan Dokumen Perencanaan Perangkat Daerah	Jumlah dokumen perencanaan perangkat daerah					6 Dokumen	28,315,818				6 Dokumen	25,088,871				
		2	Evaluasi Kinerja Perangkat Daerah	Jumlah dokumen evaluasi perangkat daerah					4 Dokumen	25,179,971				4 Dokumen	24,788,410				
			Administrasi Keuangan Perangkat Daerah	Tertib Administrasi Keuangan					100%	7,310,251,379				100%	7,090,035,885				
		1	Penyediaan Gaji dan Tunjangan ASN	Jumlah pembayaran gaji dan tunjangan ASN					72 ASN	7,013,346,770				72 ASN	6,811,701,595				
		2	Pelaksanaan Penatausahaan dan Pengujian/Verifikasi Keuangan SKPD	Jumlah jasa tenaga penatausahaan dan pengujian/verifikasi keuangan daerah					39 Orang	245,932,000				39 Orang	228,976,000				
		3	Koordinasi dan Penyusunan Laporan Keuangan Akhir Tahun SKPD	Jumlah pelaksanaan koordinasi laporan keuangan akhir tahun					72 Laporan	2,474,846				72 Laporan	1,594,860				
		4	Koordinasi dan Penyusunan Laporan Keuangan Bulanan/Triwulan/Semesteran SKPD	Koordinasi dan penyusunan laporan keuangan bulanan/triwulan/semesteran SKPD					12 Laporan	2,749,912				12 Laporan	2,379,920				
		5	Penyusunan Pelaporan dan Analisis Prognosis Realisasi Anggaran	Jumlah laporan prognosis realisasi anggaran					72 Laporan	45,747,851				72 Laporan	45,383,510				
			Administrasi Kepegawaian Perangkat Daerah	Indeks Profesional ASN Perangkat Daerah					100%	170,000,000				100%	149,427,000				

No	Sasaran	Kode	Urusan/Bidang Urusan Pemerintahan Daerah Dan Program/Kegiatan	Indikator Kinerja Program (Outcome)/ Kegiatan (output)	Target RPJMD Kota Jambi pada Tahun 2024 (Akhir Periode RPJMD)		Realisasi Capaian Kinerja RPJMD Kota Jambi sampai dengan RKPd Tahun Lalu (2020)		Target Kinerja dan Anggaran RKPd Kota Jambi Tahun Berjalan (Tahun 2021) yang Dievaluasi		Realisasi Kinerja Pada Triwulan IV		Realisasi Capaian Kinerja dan Anggaran RKPd Kota Jambi yang Dievaluasi (Tahun 2021)		Realisasi Kinerja dan Anggaran RPJMD Kota Jambi s/d Tahun 2021		Tingkat Capaian Kinerja dan Realisasi Anggaran RPJMD s/d Tahun 2021 (%)		Perangkat Daerah Penanggung Jawab
					K	Rp	K	Rp	K	Rp	K	Rp	K	Rp	K	Rp	K	Rp	
1	2	3	4	5	6		7		8		12		13		14 = 7 + 13		15 = 14/6 x 100%		16
		1	Pengadaan Pakaian Dinas Beserta Atribut Kelengkapannya	Jumlah pengadaan pakaian hari-hari tertentu dan pakaian kerja lapangan beserta perlengkapannya					210 Stell	160,000,000			210 Stell	142,637,000					
		2	Bimbingan Teknis Implementasi Peraturan Perundang-Undangan	Jumlah bimbingan teknis implementasi peraturan perundang-undangan					10 Orang	10,000,000			10 Orang	6,790,000					
			Administrasi Umum Perangkat Daerah	Tertib Pengelolaan Administrasi Umum					100%	505,954,701			100%	406,698,600					
		1	Penyediaan Komponen Instalasi Listrik/Penerangan Bangunan Kantor	Jumlah komponen instalasi telekomunikasi, sumber daya air dan listrik					280 Buah	7,858,840			280 Buah	7,858,840					
		2	Penyediaan Peralatan dan Perlengkapan Kantor	Jumlah jasa kebersihan kantor Jumlah jenis alat tulis kantor Jumlah peralatan dan perlengkapan gedung kantor Jumlah peralatan dan perlengkapan gedung kantor Jumlah peralatan dan perlengkapan gedung kantor Jumlah peralatan dan perlengkapan gedung kantor					8 Jenis 60 Jenis 2 Buah 2 Paket 2 Roll 4 Unit	331,494,223			8 Jenis 60 Jenis 2 Buah 2 Paket 2 Roll 4 Unit	295,322,425					
		3	Penyediaan Barang Cetak dan Penggandaan	Jumlah penyediaan barang cetakan penggandaan					20 Jenis 54000 Lembar	20,938,478			20 Jenis 54000 Lembar	17,153,938					
		4	Fasilitasi Kunjungan Tamu	Jumlah makanan dan minuman					30 Dus 34 Kali 100 Galon	24,101,660			30 Dus 34 Kali 100 Galon	19,314,600					
		5	Penyelenggaraan Rapat Koordinasi dan Konsultasi SKPD	Jumlah perjalanan dinas dalam daerah Jumlah perjalanan dinas luar daerah Jumlah makanan dan minuman					80 Kali 46 Kali	121,561,500			80 Kali 46 Kali	67,048,797					
			Penyediaan Jasa Penunjang Urusan Pemerintahan Daerah	Persentase Penyediaan Jasa Penunjang Urusan Pemerintah Daerah					100%	402,095,951			100%	318,041,700					
		1	Penyediaan Jasa Surat Menyurat	Blanko disposisi Fhotocopy					61 Buku 3867 Lembar	21,815,951			61 Buku 3867 Lembar	18,222,210					
		2	Penyediaan Jasa Komunikasi, Sumber Daya Air dan Listrik	Jumlah jasa komunikasi Jumlah jasa listrik Jumlah jasa sumber daya air					840 Mbps 198108 Kwh 5544 Kubik	346,000,000			840 Mbps 198108 Kwh 5544 Kubik	279,736,490					
		3	Penyediaan Jasa Peralatan dan Perlengkapan Kantor	Pemeliharaan CCTV Pemeliharaan mesin absen Pemeliharaan mesin penghancur kertas Pemeliharaan personal computer/notebook Pemeliharaan printer Pemeliharaan sound sistem					1 Unit 2 Unit 4 Unit 20 Unit 22 Unit 1 Unit	34,280,000			1 Unit 2 Unit 4 Unit 20 Unit 22 Unit 1 Unit	20,083,000					

No	Sasaran	Kode	Urusan/Bidang Urusan Pemerintahan Daerah Dan Program/Kegiatan	Indikator Kinerja Program (Outcome)/ Kegiatan (output)	Target RPJMD Kota Jambi pada Tahun 2024 (Akhir Periode RPJMD)		Realisasi Capaian Kinerja RPJMD Kota Jambi sampai dengan RKPd Tahun Lalu (2020)		Target Kinerja dan Anggaran RKPd Kota Jambi Tahun Berjalan (Tahun 2021) yang Dievaluasi		Realisasi Kinerja Pada Triwulan IV		Realisasi Capaian Kinerja dan Anggaran RKPd Kota Jambi yang Dievaluasi (Tahun 2021)		Realisasi Kinerja dan Anggaran RPJMD Kota Jambi s/d Tahun 2021		Tingkat Capaian Kinerja dan Realisasi Anggaran RPJMD s/d Tahun 2021 (%)		Perangkat Daerah Penanggung Jawab
					K	Rp	K	Rp	K	Rp	K	Rp	K	Rp	K	Rp	K	Rp	
1	2	3	4	5	6		7		8		12		13		14 = 7 + 13		15 = 14/6 x 100%		16
			Pemeliharaan Barang Milik Daerah Penunjang Urusan Pemerintah Daerah	Persentase Pemeliharaan Barang Milik Daerah Penunjang Urusan Pemerintah Daerah					100%	415,668,600			100%	362,488,103					
		1	Penyediaan Jasa Pemeliharaan, Biaya Pemeliharaan dan Pajak Kendaraan Perorangan Dinas atau Kendaraan Dinas Jabatan	Jumlah pemeliharaan rutin/berkala kendaraan dinas/operasional					42 Kendaraan	368,594,300			42 Kendaraan	334,080,003					
		2	Penyediaan Jasa Pemeliharaan, Biaya Pemeliharaan, Pajak, dan Perizinan Kendaraan Dinas Operasional atau Lapangan	Jumlah penyediaan pemeliharaan, biaya pemeliharaan, pajak dan perizinan kendaraan dinas					42 Kendaraan	20,000,000			42 Kendaraan	16,876,600					
		3	Pemeliharaan Peralatan dan Mesin Lainnya	Jumlah pemeliharaan peralatan dan mesin lainnya					10 Buah 15 Unit	27,074,300			10 Buah 15 Unit	11,531,500					
			<b>Program Perizinan Dan Pendaftaran Perusahaan</b>	<b>Persentase fasilitasi perizinan dan pendaftaran perusahaan</b>	<b>100%</b>	<b>181,970,000</b>			<b>33%</b>	<b>120,047,684</b>			<b>33,33 %</b>	<b>116,379,650</b>					
			Penerbitan Izin Pengelolaan Pasar Rakyat, Pusat Perbelanjaan, dan Izin Usaha Toko Swalayan	Persentase Penerbitan Izin Pengelolaan Pasar Rakyat, Pusat Perbelanjaan, dan Izin Usaha Toko Swalayan					33%	22,940,776			33%	22,442,500					
		1	Fasilitasi Pemenuhan Komitmen Perolehan Perizinan Pasar Rakyat, Pusat Perbelanjaan, dan Toko Swalayan melalui Sistem Pelayanan Perizinan Berusaha Terintegrasi Secara Elektronik	Jumlah pelaku usaha yang difasilitasi pemenuhan komitmen perolehan perizinan pasar rakyat, pusat perbelanjaan dan toko swalayan melalui sistem pelayanan perizinan berusaha terintegrasi secara elektronik					58 Pelaku Usaha	22,940,776			58 Pelaku Usaha	22,442,500					
			Penerbitan Tanda Daftar Gudang	Persentase Pelaku Usaha Yang Difasilitasi					33%	23,725,822			33%	23,583,900					
		1	Fasilitasi Penerbitan Tanda Daftar Gudang	Jumlah pelaku usaha yang difasilitasi dalam penerbitan tanda daftar gudang					56 Pelaku Usaha	23,725,822			56 Pelaku Usaha	23,583,900					
			Penerbitan Surat Izin Usaha Perdagangan Minuman Beralkohol Golongan B dan C untuk Pengecer dan Penjual Langsung Minum di Tempat	Persentase Penerbitan Surat Izin Usaha Perdagangan Minuman Beralkohol Golongan B dan C Untuk Pengecer dan Penjual Langsung Minum di Tempat					33%	15,459,739			33,33 %	13,691,800					
		1	Fasilitasi Penerbitan Surat Izin Usaha Perdagangan Minuman Beralkohol Golongan B dan C	Jumlah pelaku usaha yang difasilitasi dalam penerbitan SIUP-MB Golongan B dan C					30 Pelaku Usaha	15,459,739			30 Pelaku Usaha	13,691,800					
			Pengendalian Fasilitas Penyimpanan Bahan Berbahaya dan Pengawasan Distribusi, Pengemasan dan Pelabelan Bahan Berbahaya di Tingkat Daerah Kabupaten/Kota	Persentase Pengendalian Fasilitas Penyimpanan Bahan Berbahaya dan Pengawasan Distribusi, Pengemasan dan Pelabelan Bahan Berbahaya					33%	57,921,347				56,661,450					
		1	Pemeriksaan Penyimpanan Bahan Berbahaya	Jumlah pelaku usaha penyimpanan bahan berbahaya yang diperiksa					15 Pelaku Usaha	57,921,347			15 pelaku usaha	56,661,450					

No	Sasaran	Kode	Urusan/Bidang Urusan Pemerintahan Daerah Dan Program/Kegiatan	Indikator Kinerja Program (Outcome)/ Kegiatan (output)	Target RPJMD Kota Jambi pada Tahun 2024 (Akhir Periode RPJMD)		Realisasi Capaian Kinerja RPJMD Kota Jambi sampai dengan RKPD Tahun Lalu (2020)		Target Kinerja dan Anggaran RKPD Kota Jambi Tahun Berjalan (Tahun 2021) yang Dievaluasi		Realisasi Kinerja Pada Triwulan IV		Realisasi Capaian Kinerja dan Anggaran RKPD Kota Jambi yang Dievaluasi (Tahun 2021)		Realisasi Kinerja dan Anggaran RPJMD Kota Jambi s/d Tahun 2021		Tingkat Capaian Kinerja dan Realisasi Anggaran RPJMD s/d Tahun 2021 (%)		Perangkat Daerah Penanggung Jawab
					K	Rp	K	Rp	K	Rp	K	Rp	K	Rp	K	Rp	K	Rp	
1	2	3	4	5	6		7		8		12		13		14 = 7 + 13		15 = 14/6 x 100%		16
			Program Peningkatan Sarana distribusi Perdagangan	Persentase Peningkatan Sarana Distribusi Perdagangan	100%	2,815,000,000			33%	2,080,364,398			28,67 %	1,755,283,290					
			Pembangunan dan Pengelolaan Sarana Distribusi Perdagangan	Persentase Pembangunan dan Pengelolaan Sarana Distribusi Perdagangan					33%	472,018,569			21,16 %	365,215,870					
		1	Penyediaan Sarana Distribusi Perdagangan	Jumlah pelaksanaan penyediaan sarana distribusi perdagangan					4 Unit Pasar	238,740,958			4 Unit Pasar	137,830,050					
		2	Fasilitasi Pengelolaan Sarana Distribusi Perdagangan	Jumlah perizinan perpasaran yang diterbitkan					2400 Izin	233277611			647 Izin	227385820					
			Pembinaan Terhadap Pengelola Sarana Distribusi Perdagangan Masyarakat di Wilayah Kerjanya	Persentase Pembinaan terhadap pengelola Sarana Distribusi Perdagangan masyarakat di Wilayah Kerjanya					33%	1,608,345,829			36,19 %	1,390,067,420					
		1	Pembinaan dan Pengendalian Pengelola Sarana Distribusi Perdagangan	Jumlah pelaksanaan pembinaan dan pengendalian pengelola sarana distribusi perdagangan					6 Unit Pasar	1,239,485,935			6 Unit Pasar	1,038,763,220					
		2	Pemberdayaan Pengelola Sarana Distribusi Perdagangan	Jumlah penerimaan retribusi dari pemberdayaan sarana distribusi perdagangan					4,820,000,000	368,859,894			5,762,582,543	351,304,200					
			Program Stabilisasi Harga Barang Kebutuhan Pokok dan Barang Penting	Persentase stabilisasi harga bahan kebutuhan pokok dan barang penting	100%	1,135,000,000			33%	714,050,241			33%	688,580,300					
			Pengendalian Harga dan Stok Barang Kebutuhan Pokok dan Barang Penting di Tingkat Pasar Kabupaten/Kota	Persentase Pengendalian Harga dan Stok Barang Kebutuhan Pokok dan Barang Penting di Tingkat Pasar					33%	714,050,241			33%	688,580,300					
		1	Pemantauan Harga dan Stok Barang Kebutuhan Pokok dan Barang Penting pada Pelaku Usaha Distribusi Barang dalam 1 (satu) Kabupaten/Kota	Jumlah pelaksanaan pemantauan harga dan stok barang kebutuhan pokok dan barang penting pada pelaku usaha					81 Pelaku Usaha	63,776,218			81 pelaku usaha	59,324,950					
		2	Pelaksanaan Operasi Pasar Reguler dan Pasar Khusus yang Berdampak dalam 1 (satu) Kabupaten/Kota	Jumlah pelaksanaan operasi pasar reguler dan pasar khusus					14 Kali	650,274,023			14 kali	629,255,350					
			Program Pengembangan Ekspor	Persentase Pengembangan Ekspor	100%	460,000,000			42%	91,575,335			20,83 %	58,892,350					
			Penyelenggaraan Promosi Dagang melalui Pameran dan Misi Dagang bagi Produk Ekspor Unggulan yang terdapat pada 1 (satu) Daerah Kabupaten/Kota	Persentase Penyelenggaraan Promosi dan Misi Dagang Bagi Produk Ekspor Unggulan					42%	91,575,335			20,83 %	58,892,350					
		1	Pembinaan dan Pengembangan Usaha Produk Ekspor Unggulan Kabupaten/Kota	Jumlah pelaksanaan pembinaan dan pengembangan usaha produk ekspor unggulan					1 Kali	20,068,746			1 kali	14,175,850					
		2	Misi Dagang Bagi Produk Ekspor Unggulan	Jumlah pelaksanaan misi dagang produk ekspor unggulan					1 Kali	71,506,589			0	44,716,500					

No	Sasaran	Kode	Urusan/Bidang Urusan Pemerintahan Daerah Dan Program/Kegiatan	Indikator Kinerja Program (Outcome)/ Kegiatan (output)	Target RPJMD Kota Jambi pada Tahun 2024 (Akhir Periode RPJMD)		Realisasi Capaian Kinerja RPJMD Kota Jambi sampai dengan Tahun Lalu (2020)		Target Kinerja dan Anggaran RKPD Kota Jambi Tahun Berjalan (Tahun 2021) yang Dievaluasi		Realisasi Kinerja Pada Triwulan IV		Realisasi Capaian Kinerja dan Anggaran RKPD Kota Jambi yang Dievaluasi (Tahun 2021)		Realisasi Kinerja dan Anggaran RPJMD Kota Jambi s/d Tahun 2021		Tingkat Capaian Kinerja dan Realisasi Anggaran RPJMD s/d Tahun 2021 (%)		Perangkat Daerah Penanggung Jawab
					K	Rp	K	Rp	K	Rp	K	Rp	K	Rp	K	Rp	K	Rp	
1	2	3	4	5	6		7		8		12		13		14 = 7 + 13		15 = 14/6 x 100%		16
			Program Standarisasi dan Perlindungan Konsumen	Persentase Standarisasi Dan Perlindungan Konsumen	100%	400,000,000			59%	135,637,168			50,51 %	104,143,616					
			Pelaksanaan Metrologi Legal, Berupa Tera, Tera Ulang, dan Pengawasan	Persentase Pelaksanaan Metrologi Legal Berupa Tera, Tera Ulang, dan Pengawasan					59%	135,637,168			50,51 %	104,143,616					
		1	Pelaksanaan Metrologi Legal, Berupa Tera, Tera Ulang	Jumlah UTTP yang ditera, tera ulang					5577 Unit UTTP	116,946,936			3977 UTTP	92,596,016					
		2	Pengawasan/penyuluhan Metrologi Legal	Jumlah Pemilik UTTP yang dilakukan pengawasan/penyuluhan metrologi legal					100 UTTP	18,690,232			100 UTTP	11,547,600					
			Program Penggunaan dan Pemasaran Produk Dalam Negeri	Persentase Penggunaan Pemasaran Produk Dalam Negeri	100%	1,360,000,000			61%	606,284,948			60,87 %	447,847,050					
			Pelaksanaan Promosi Pemasaran dan Peningkatan Penggunaan Produk Dalam Negeri	Persentase Pelaksanaan Promosi Pemasaran dan Peningkatan Penggunaan Produk Dalam Negeri					61%	606,284,948			60,87 %	447,847,050					
		1	Pelaksanaan Promosi Penggunaan Produk Dalam Negeri di Tingkat Kabupaten/Kota	Jumlah pelaksanaan promosi, pemasaran dan peningkatan penggunaan produk dalam negeri					8 Kali	606,284,948			8 kali	447,847,050					
	Meningkatkan Daya Saing Usaha Skala		<b>URUSAN PILIHAN</b>																
			<b>URUSAN PERINDUSTRIAN</b>																
			Program Perencanaan dan Pembangunan Industri	Persentase Perencanaan dan Pembangunan Industri	100%	835,000,000			33%	378,215,751			10,22 %	224,509,608					
			Penyusunan dan Evaluasi Rencana Pembangunan Industri Kabupaten/Kota	Persentase Meningkatnya Penyusunan dan Evaluasi Pembangunan Industri					33%	378,215,751			10,22 %	224,509,608					
		1	Penyusunan Rencana Pembangunan Industri Kabupaten/Kota	Jumlah pelaksanaan penyusunan rencana pembangunan kabupaten/kota					1 Dokumen	52,091,777			0	51,885,918					
		2	Koordinasi, Sinkronisasi, dan Pelaksanaan Kebijakan Percepatan Pengembangan dan Perwilayahan Industri	Jumlah pelaksanaan koordinasi dan Sinkronisasi Penyusunan kebijakan dalam rangka mendukung penguatan industri nasional dan perwilayahan Industri					5 Kali	14,622,070			0	11,631,454					
		3	Koordinasi, Sinkronisasi, dan Pelaksanaan Pembangunan Sumber Daya Industri	Jumlah pelaksanaan sinkronisasi sumber daya industri					5 Kali	10,147,220			1 kali	9,864,750					
		4	Koordinasi, Sinkronisasi, dan Pelaksanaan Pembangunan Sarana dan Prasarana Industri	Jumlah pelaksanaan koordinasi dan sinkronisasi pelaksanaan rencana pembangunan sarana dan prasarana industri					60 Unit	76,256,684			60 unit	72,752,486					



No	Sasaran	Kode	Urusan/Bidang Urusan Pemerintahan Daerah Dan Program/Kegiatan	Indikator Kinerja Program (Output)/ Kegiatan (output)	Target RPJMD Kota Jambi pada Tahun 2024 (Akhir Periode RPJMD)		Realisasi Capaian Kinerja RPJMD Kota Jambi sampai dengan RKPd Tahun Lalu (2020)		Target Kinerja dan Anggaran RKPd Kota Jambi Tahun Berjalan (Tahun 2021) yang Dievaluasi		Realisasi Kinerja Pada Triwulan IV		Realisasi Capaian Kinerja dan Anggaran RKPd Kota Jambi yang Dievaluasi (Tahun 2021)		Realisasi Kinerja dan Anggaran RPJMD Kota Jambi s/d Tahun 2021		Tingkat Capaian Kinerja dan Realisasi Anggaran RPJMD s/d Tahun 2021 (%)		Perangkat Daerah Penanggung Jawab
					K	Rp	K	Rp	K	Rp	K	Rp	K	Rp	K	Rp	K	Rp	
1	2	3	4	5	6		7		8		12		13		14 = 7 + 13		15 = 14/6 x 100%		16
		5	Koordinasi, Sinkronisasi, dan Pelaksanaan Pemberdayaan Industri dan Peran Serta Masyarakat	Jumlah pelaksanaan koordinasi dan sinkronisasi pelaksanaan rencana pemberdayaan industri dan peran serta masyarakat					30 Orang	225,098,000			10 orang	78,375,000					
			<b>Program Pengendalian Izin Usaha Industri Kabupaten/Kota</b>	<b>Persentase Pengendalian Izin Usaha Industri</b>	100%	180,000,000			33%	70,290,600			44,43 %	66,146,572					
			Penerbitan Izin Usaha Industri (IUI), Izin Perluasan Usaha Industri (IPUI), Izin Usaha Kawasan Industri (IUKI), dan Izin	Persentase Penerbitan Izin Usaha (IUI), PUI, IUKI, IPKI					33%	70,290,600			44,43 %	66,146,572					
		1	Fasilitasi Pemenuhan Komitmen Perolehan IUI, IPUI, IUKI dan IPKI Kewenangan Kabupaten/Kota dalam Sistem Informasi Industri Nasional (SIINas) yang Terintegrasi dengan Sistem Pelayanan Perizinan Berusaha Terintegrasi Secara Elektronik	Jumlah fasilitasi pemenuhan IUI, IPUI, IUKI dan IPKI					15 Pelaku Usaha	28,824,923			22 pelaku usaha	28,099,230					
		2	Koordinasi dan Sinkronisasi Pengawasan Perizinan di Bidang Industri Dalam Lingkup IUI, IPUI, IUKI dan IPKI Kewenangan Kabupaten/Kota	Jumlah pelaksanaan koordinasi dan sinkronisasi pengawasan pelaksanaan (IUI) dalam memenuhi ketentuan perizinan					15 Kali 20 Orang	41,465,677			18 kali	38,047,342					
			<b>Program Pengelolaan Sistem Informasi Industri Nasional</b>	<b>Persentase Pengelolaan Sistem Informasi Industri</b>	100%	190,000,000			33%	90,722,335			20,83 %	83,329,986					
			Penyediaan Informasi Industri untuk Informasi Industri IUI, IPUI, IUKI dan IPKI Kewenangan Kabupaten/Kota	Persentase Penyediaan Informasi Industri IUI, IPUI, IUKI dan IPKI					33%	90,722,335			20,83 %	83,329,986					
		1	Fasilitasi Pengumpulan, Pengolahan dan Analisis Data Industri, Data Kawasan Industri serta Data Lain Lingkup Kabupaten/Kota melalui Sistem Informasi Industri Nasional (SIINas)	Jumlah fasilitasi pengumpulan dan pengolahan dan analisis data industri melalui sistem SIINas					4 Kali	32,066,700.00			1 kali	31,173,640.00					
		2	Diseminasi, Publikasi Data Informasi dan Analisa Industri Kabupaten/Kota melalui SIINas	Jumlah diseminasi, publikasi data informasi dan analisa industri					4 Kali	58,655,635.00			4 kali	52,156,346.00					
	Meningkatkan Profesionalisme		<b>URUSAN PENUNJANG</b>																
			<b>INSPEKTORAT</b>																
			<b>Program Penunjang Urusan Pemerintahan Daerah Kabupaten/Kota</b>	<b>Terlaksananya penunjang urusan pemerintah daerah</b>	<b>B</b>	<b>26,200,000,000</b>			<b>B</b>	<b>8,941,571,308</b>			-	<b>8,376,972,608</b>					<b>INSPEKTORAT</b>
			Perencanaan, Penganggaran, dan	Nilai SAKIP PD					0	-			-	-					
		1	Penyusunan Dokumen Perencanaan Perangkat Daerah	Laporan					0	-			-	-					
		2	Evaluasi Kinerja Perangkat Daerah	Laporan					0	-			-	-					
			Administrasi Keuangan Perangkat Daerah	Cakupan pelaksanaan Adm keuangan					100%	6,952,607,396			100%	6,750,814,023					
		1	Penyediaan Gaji dan Tunjangan ASN	Jumlah ASN					60 orang	6,812,667,396			60 orang	6,615,910,023					
		2	Pelaksanaan Penatausahaan dan Pengujian/Verifikasi Keuangan SKPD	Jumlah orang					7 orang	139,940,000			7 orang	134,904,000					
			Administrasi Barang Milik Daerah pada						100%	48,012,000			100%	45,332,000					

No	Sasaran	Kode	Urusan/Bidang Urusan Pemerintahan Daerah Dan Program/Kegiatan	Indikator Kinerja Program (Outcome)/ Kegiatan (output)	Target RPJMD Kota Jambi pada Tahun 2024 (Akhir Periode RPJMD)		Realisasi Capaian Kinerja RPJMD Kota Jambi sampai dengan RKPD Tahun Lalu (2020)		Target Kinerja dan Anggaran RKPD Kota Jambi Tahun Berjalan (Tahun 2021) yang Dievaluasi		Realisasi Kinerja Pada Triwulan IV		Realisasi Capaian Kinerja dan Anggaran RKPD Kota Jambi yang Dievaluasi (Tahun 2021)		Realisasi Kinerja dan Anggaran RPJMD Kota Jambi s/d Tahun 2021		Tingkat Capaian Kinerja dan Realisasi Anggaran RPJMD s/d Tahun 2021 (%)		Perangkat Daerah Penanggung Jawab
					K	Rp	K	Rp	K	Rp	K	Rp	K	Rp	K	Rp	K	Rp	
1	2	3	4	5	6		7		8		12		13		14 = 7 + 13		15 = 14/6 x 100%		16
		1	Penatausahaan Barang Milik Daerah pada SKPD	Jumlah orang					6 orang	48,012,000			6 orang	45,332,000					
			Administrasi Kepegawaian Perangkat						100%	358,785,000			74%	151,584,000					
		1	Pengadaan Pakaian Dinas Beserta Atribut Kelengkapannya	Jumlah orang					70 stell	49,000,000			70 stell	46,902,000					
		2	Pendidikan dan Pelatihan Pegawai Berdasarkan Tugas dan Fungsi	jumlah					5 kali	75,000,000			2 kali	12,290,000					
		3	Sosialisasi Peraturan Perundang-Undangan	Jumlah					12 kali	53,285,000			12 kali	29,972,000					
		4	Bimbingan Teknis Implementasi Peraturan Perundang-Undangan	Jumlah					52 kali	181,500,000			30 Kali	62,420,000					
			Administrasi Umum Perangkat Daerah	Cakupan pelaksanaan Adm umum					100%	304,248,712			100%	243,397,753					
		1	Penyediaan Komponen Instalasi Listrik/Penerangan Bangunan Kantor	Jumlah bulan penyediaan komponen instalasi listrik					10 jenis	18,000,000			8 jenis	8,055,610					
		2	Penyediaan Peralatan dan Perlengkapan Kantor	Jumlah jenis					43 jenis	74,315,000			43 jenis	70,973,100					
		3	Penyediaan Bahan Logistik Kantor	Jumlah Jenis					18 jenis	13,360,900			18 jenis	10,033,800					
		4	Penyediaan Barang Cetak dan Penggandaan	Jumlah jenis					21 jenis	75,999,812			21 jenis	67,831,830					
		5	Facilitasi Kunjungan Tamu	Jumlah					820 buah	18,400,000			200 buah	14,440,600					
		6	Penyelenggaraan Rapat Koordinasi dan Konsultasi SKPD	Jumlah pelaksanaan					80 kali	104,173,000			80 kali	72,062,813					
			Pengadaan Barang Milik Daerah						100%	576,948,300			100%	554,957,000					
		1	Pengadaan Kendaraan Dinas Operasional atau Lapangan	Jumlah kendaraan					2 unit	500,000,000			2 unit	496,000,000					
		2	Pengadaan Mebel	Jumlah jenis					6 jenis	22,237,600			6 jenis	19,690,000					
		3	Pengadaan Peralatan dan Mesin Lainnya	Jumlah jenis					6 jenis	54,710,700			4 jenis	39,267,000					
			Penyediaan Jasa Penunjang Urusan						100%	276,897,900			100%	265,513,732					
		1	Penyediaan Jasa Surat Menyurat	Jumlah surat					600 surat	2,847,900			150 surat	2,568,000					
		2	Penyediaan Jasa Komunikasi, Sumber Daya Air dan Listrik	Jumlah pemakaian					10 Mbps, 900 kubik, 39600 kwh	105,600,000			10 Mbps, 900 kubik, 39600 kwh	96,995,732					
		3	Penyediaan Jasa Pelayanan Umum Kantor	Jumlah orang					10 orang	168,450,000			10 orang	165,950,000					
			Pemeliharaan Barang Milik Daerah						100%	424,072,000			100%	365,374,100					
		1	Penyediaan Jasa Pemeliharaan, Biaya Pemeliharaan, Pajak, dan Perizinan Kendaraan Dinas Operasional atau Lapangan	Jumlah kendaraan					26 unit	239,880,000			26 unit	191,153,300					
		2	Pemeliharaan Peralatan dan Mesin Lainnya	Jumlah					51 unit	34,200,000			20 unit	28,102,300					
		3	Pemeliharaan/Rehabilitasi Gedung Kantor dan Bangunan Lainnya	Jumlah paket					1 paket	130,000,000			1 paket	129,426,500					
		4	Pemeliharaan/Rehabilitasi Sarana dan Prasarana Gedung Kantor atau Bangunan Lainnya	Jumlah gedung					1 gedung	19,992,000			1 gedung	16,692,000					
			<b>Program Penyelenggaraan Pengawasan</b>	<b>Persentase PD yang bebas dari penyimpangan keuangan dan aset yang material</b>	100%	1,588,720,000			70%	2,421,900,000			99%	2,178,225,000					

No	Sasaran	Kode	Urusan/Bidang Urusan Pemerintahan Daerah Dan Program/Kegiatan	Indikator Kinerja Program (Outcome)/ Kegiatan (output)	Target RPJMD Kota Jambi pada Tahun 2024 (Akhir Periode RPJMD)		Realisasi Capaian Kinerja RPJMD Kota Jambi sampai dengan RKPd Tahun Lalu (2020)		Target Kinerja dan Anggaran RKPd Kota Jambi Tahun Berjalan (Tahun 2021) yang Dievaluasi		Realisasi Kinerja Pada Triwulan IV		Realisasi Capaian Kinerja dan Anggaran RKPd Kota Jambi yang Dievaluasi (Tahun 2021)		Realisasi Kinerja dan Anggaran RPJMD Kota Jambi s/d Tahun 2021		Tingkat Capaian Kinerja dan Realisasi Anggaran RPJMD s/d Tahun 2021 (%)		Perangkat Daerah Penanggung Jawab
					K	Rp	K	Rp	K	Rp	K	Rp	K	Rp	K	Rp	K	Rp	
1	2	3	4	5	6		7		8		12		13		14 = 7 + 13		15 = 14/6 x 100%		16
			Penyelenggaraan Pengawasan Internal	Cakupan pelaksanaan pengawasan sesuai PKPT					100%	2.139,000,000			102%	1.968,975,000					
		1	Pengawasan Kinerja Pemerintah Daerah	Laporan					16 laporan	366,400,000			16 laporan	344,850,000					
		2	Pengawasan Keuangan Pemerintah Daerah	Laporan					297 laporan	1,276,950,000			329 Laporan	1,156,700,000					
		3	Reviu Laporan Kinerja	Laporan					40 laporan	38,250,000			40 laporan	36,350,000					
		4	Reviu Laporan Keuangan	Laporan					40 laporan	45,175,000			40 laporan	43,625,000					
		5	Kerjasama Pengawasan Internal	Laporan					12 laporan	190,675,000			12 laporan	170,400,000					
		6	Monitoring dan Evaluasi Tindak Lanjut Hasil Pemeriksaan BPK RI dan Tindak Lanjut Hasil Pemeriksaan APIP	Laporan					28 laporan	221,550,000			8 laporan	217,050,000					
			Penyelenggaraan Pengawasan dengan Tujuan Tertentu	Cakupan pengawasan dengan tujuan tertentu					100%	282,900,000			95%	209,250,000					
		1	Pengawasan dengan Tujuan Tertentu	Laporan					21 laporan	282,900,000			20 laporan	209,250,000					
			<b>Program Perumusan Kebijakan, Pendampingan Dan Asistansi</b>	<b>Capaian perumusan kebijakan pendampingan dan asistansi</b>	100%	1,918,825,000			<b>70%</b>	<b>329,335,000</b>			<b>86%</b>	<b>217,175,000</b>					
			Pendampingan dan Asistansi	Cakupan pendampingan dan asistansi					100%	329,335,000			86%	217,175,000					
		1	Pendampingan, Asistansi, Verifikasi dan Penilaian Reformasi Birokrasi	Laporan					2 laporan	107,785,000			2 laporan	94,175,000					
		2	Koordinasi, Monitoring dan Evaluasi serta Verifikasi Pencegahan dan Pemberantasan Korupsi	Laporan					24 laporan	221,550,000			16 laporan	123,000,000					
		3	Pendampingan, Asistansi dan Verifikasi Penegakan Integritas	Laporan						0			0	0					
			<b>URUSAN PENUNJANG PERENCANAAN</b>																
			<b>Program Penunjang Urusan Pemerintahan Daerah Kabupaten/Kota</b>	<b>Indeks Reformasi Birokrasi Perangkat Daerah</b>	74.4-75.0	14,658,908,000			<b>100%</b>	<b>7,078,506,839</b>			<b>100%</b>	<b>6,594,493,057</b>					<b>BAPPEDA</b>
			Kegiatan Perencanaan, Penganggaran, Dan Evaluasi Kinerja Perangkat Daerah	Indeks Reformasi Birokrasi Perangkat Daerah					100%	294,749,620			100%	258,169,620					
		1	Penyusunan Dokumen Perencanaan Perangkat Daerah	Jumlah Dokumen					2 dokumen	40,439,700			2 dokumen	39,459,700					
		2	Koordinasi dan Penyusunan Dokumen RKA-SKPD	Jumlah Dokumen					1 dokumen	3,863,200			1 dokumen	3,863,200					
		3	Koordinasi dan Penyusunan Dokumen Perubahan RKA-SKPD	Jumlah Dokumen					1 dokumen	5,892,810			1 dokumen	5,892,810					
		4	Koordinasi dan Penyusunan DPA-SKPD	Jumlah Dokumen					1 dokumen	5,774,890			1 dokumen	5,774,890					
		5	Koordinasi dan Penyusunan Perubahan DPA-SKPD	Jumlah Dokumen					1 dokumen	5,481,800			1 dokumen	5,481,800					
		6	Koordinasi dan Penyusunan Laporan Capaian Kinerja dan Ikhtisar Realisasi Kinerja SKPD	Jumlah Dokumen					2 dokumen	226,919,120			2 dokumen	191,319,120					
		7	Evaluasi Kinerja Perangkat Daerah	Jumlah Dokumen					1 dokumen	6,378,100			1 dokumen	6,378,100					
			Kegiatan Administrasi Keuangan Perangkat Daerah	Indeks Reformasi Birokrasi Perangkat Daerah					100%	4,573,368,105			100%	4,434,378,769					

No	Sasaran	Kode	Urusan/Bidang Urusan Pemerintahan Daerah Dan Program/Kegiatan	Indikator Kinerja Program (Outcome)/ Kegiatan (output)	Target RPJMD Kota Jambi pada Tahun 2024 (Akhir Periode RPJMD)		Realisasi Capaian Kinerja RPJMD Kota Jambi sampai dengan RKPD Tahun Lalu (2020)		Target Kinerja dan Anggaran RKPD Kota Jambi Tahun Berjalan (Tahun 2021) yang Dievaluasi		Realisasi Kinerja Pada Triwulan IV		Realisasi Capaian Kinerja dan Anggaran RKPD Kota Jambi yang Dievaluasi (Tahun 2021)		Realisasi Kinerja dan Anggaran RPJMD Kota Jambi s/d Tahun 2021		Tingkat Capaian Kinerja dan Realisasi Anggaran RPJMD s/d Tahun 2021 (%)		Perangkat Daerah Penanggung Jawab
					K	Rp	K	Rp	K	Rp	K	Rp	K	Rp	K	Rp	K	Rp	
1	2	3	4	5	6		7		8		12		13		14 = 7 + 13		15 = 14/6 x 100%		16
		1	Penyediaan Gaji dan Tunjangan ASN	Jumlah ASN					37 ASN	4,188,855,955			37 ASN	4,092,748,526					
		2	Pelaksanaan Penatausahaan dan Pengujian/Verifikasi Keuangan SKPD	- Jumlah Dokumen					12 Dokumen dan 26 Orang	333,041,650			12 Dokumen dan 26 Orang	305,296,693					
				- Jumlah jasa tenaga administrasi keuangan, aset dan pengadaan barang/jasa															
		3	Koordinasi dan Pelaksanaan Akuntansi SKPD	Jumlah dokumen akuntansi					2 Dokumen	15,500,000			2 Dokumen	8,575,700					
		4	Koordinasi dan Penyusunan Laporan Keuangan Akhir Tahun SKPD	Jumlah Laporan					1 Laporan	10,000,000			1 Laporan	8,350,000					
		5	Pengelolaan dan Penyipaan Bahan Tanggapan Pemeriksaan	Jumlah Laporan					2 Laporan	5,000,000			2 Laporan	4,591,350					
		6	Koordinasi dan Penyusunan Laporan Keuangan Bulanan/Triwulan/Semesteran SKPD	Jumlah Laporan					12 Laporan	15,970,000			12 Laporan	10,941,000					
		7	Penyusunan Pelaporan dan Analisis Prognosis Realisasi Anggaran	Jumlah Laporan					12 Laporan	5,000,500			12 Laporan	3,875,500					
			Kegiatan Administrasi Barang Milik Daerah Pada Perangkat Daerah	Tertib Administrasi Barang Milik Daerah					100%	50,348,100			100%	38,928,400					
		1	Pengamanan Barang Milik Daerah SKPD	Jenis Barang					6 Jenis	45,420,500			5 jenis	36,959,800					
		2	Rekonsiliasi dan Penyusunan Laporan Barang Milik Daerah pada SKPD	Jumlah Laporan					13 Laporan	4,927,600			11 laporan	1,968,600					
			Kegiatan Administrasi Kepegawaian Perangkat Daerah	Indeks Reformasi Birokrasi Perangkat Daerah					100%	156,546,900			100%	122,057,400					
		1	Pengadaan Pakaian Dinas Beserta Atribut Kelengkapannya	Jumlah Pakaian					63 Stel	49,000,000			63 Stel	48,895,000					
		2	Pendataan dan Pengolahan Administrasi Kepegawaian	Jumlah Data					3 Data	77,486,900			3 Data	69,112,400					
		3	Pendidikan dan Pelatihan Pegawai Berdasarkan Tugas dan Fungsi	Jumlah Diklat					6 Diklat	16,060,000			6 diklat	1,800,000					
		4	Bimbingan Teknis Implementasi Peraturan Perundang-Undangan	Jumlah Birtek					4 orang/kali	14,000,000			3 orang	2,250,000					
			Kegiatan Administrasi Umum Perangkat Daerah	Indeks Reformasi Birokrasi Perangkat Daerah					100%	794,736,392			100%	689,018,731					
		1	Penyediaan Komponen Instalasi Listrik/Penerangan Bangunan Kantor	Jumlah Komponen/Instalasi Telekomunikasi, Sumber Daya Air dan Listrik					1 paket	55,252,939			67.97%	55,247,200					
		2	Penyediaan Peralatan dan Perlengkapan Kantor	Jumlah Peralatan dan Perlengkapan Kantor					1 unit	357,152,802			1 unit	335,350,000					
		3	Penyediaan Bahan Logistik Kantor	Jumlah Bahan Logistik					3 paket	185,322,151			3 paket	147,932,922					
		4	Penyediaan Barang Cetak dan Penggandaan	Jumlah Cetak dan Penggandaan					1 Tahun	36,685,000			58.50%	32,786,500					
		5	Penyediaan Bahan Bacaan dan Peraturan Perundang-Undangan	Jumlah Bahan Bacaan dan Peraturan Perundang-Undangan					1 Tahun	4,930,000			-	-					
		6	Fasilitasi Kunjungan Tamu	Jumlah Kunjungan					100 kali	10,000,000			50.65%	5,065,000					

No	Sasaran	Kode	Urusan/Bidang Urusan Pemerintahan Daerah Dan Program/Kegiatan	Indikator Kinerja Program (Outcome)/ Kegiatan (output)	Target RPJMD Kota Jambi pada Tahun 2024 (Akhir Periode RPJMD)		Realisasi Capaian Kinerja RPJMD Kota Jambi sampai dengan RKPD Tahun Lalu (2020)		Target Kinerja dan Anggaran RKPD Kota Jambi Tahun Berjalan (Tahun 2021) yang Dievaluasi		Realisasi Kinerja Pada Triwulan IV		Realisasi Capaian Kinerja dan Anggaran RKPD Kota Jambi yang Dievaluasi (Tahun 2021)		Realisasi Kinerja dan Anggaran RPJMD Kota Jambi s/d Tahun 2021		Tingkat Capaian Kinerja dan Realisasi Anggaran RPJMD s/d Tahun 2021 (%)		Perangkat Daerah Penanggung Jawab
					K	Rp	K	Rp	K	Rp	K	Rp	K	Rp	K	Rp	K	Rp	
1	2	3	4	5	6		7		8		12		13		14 = 7 + 13		15 = 14/6 x 100%		16
		7	Penyelenggaraan Rapat Koordinasi dan Konsultasi SKPD	Jumlah Rapat Koordinasi dan Konsultasi ke Luar Daerah					1 Tahun	139,893,500			61.10%	107,137,409					
		8	Penatausahaan Arsip Dinamis pada SKPD	Jumlah Arsip Dinamis					1 Tahun	5,500,000			81.53%	5,499,700					
			Kegiatan Pengadaan Barang Milik Daerah Penunjang Urusan Pemerintah Daerah	Indeks Reformasi Birokrasi Perangkat Daerah					100%	171,138,000			100%	162,213,000					
		1	Pengadaan Sarana dan Prasarana Gedung Kantor atau Bangunan Lainnya	Jumlah Sarana dan Prasarana					1 Tahun	171,138,000			1 Tahun	162,213,000					
			Kegiatan Penyediaan Jasa Penunjang Urusan Pemerintahan Daerah	Indeks Reformasi Birokrasi Perangkat Daerah					100%	449,265,200			100%	355,064,114					
		1	Penyediaan Jasa Surat Menyurat	Jumlah Surat Menyurat					900 Surat	21,917,800			753 surat	19,714,800					
		2	Penyediaan Jasa Komunikasi, Sumber Daya Air dan Listrik	- Jumlah Jasa Komunikasi					100 Mbps	241,000,000			65.06%	171,136,914					
				- Jumlah Jasa Listrik					20000 KWH										
				- Jumlah Jasa Sumber Daya Air					50M3										
		3	Penyediaan Jasa Peralatan dan Perlengkapan Kantor	Jumlah Jasa Peralatan dan Perlengkapan Kantor					1 Tahun	55,875,000			41.64%	41,990,000					
		4	Penyediaan Jasa Pelayanan Umum Kantor	Jumlah Jasa Pelayanan Umum					1 Tahun	130,472,400			76.83%	122,222,400					
			Kegiatan Pemeliharaan Barang Milik Daerah Penunjang Urusan Pemerintah Daerah	Indeks Reformasi Birokrasi Perangkat Daerah					100%	588,354,522			100%	534,663,023					
		1	Penyediaan Jasa Pemeliharaan, Biaya Pemeliharaan dan Pajak Kendaraan Perorangan Dinas Atau Kendaraan Dinas Jabatan	Jumlah Jasa Pemeliharaan Rutin/Berkala Kendaraan Dinas/Operasional					22 unit	239,390,000			19 unit	223,392,654					
		2	Penyediaan Jasa Pemeliharaan, Biaya Pemeliharaan, Pajak dan Perizinan Kendaraan Dinas Operasional atau Lapangan	Jumlah Kendaraan					8 Unit	40,680,000			6 Unit	36,922,100					
		3	Pemeliharaan Peralatan dan Mesin Lainnya	Jumlah Peralatan dan Mesin					30 unit	85,660,000			24 Unit	67,891,000					
		4	Pemeliharaan Aset Tetap Lainnya	Jumlah Aset Tetap Lainnya					1 paket	79,089,909			12.02%	77,996,690					
		5	Pemeliharaan/Rehabilitasi Gedung Kantor dan Bangunan Lainnya	Jumlah Pemeliharaan/Rehabilitasi Rutin/Berkala Gedung Kantor					1 paket	132,608,538			43.70%	122,963,579					
		6	Pemeliharaan/Rehabilitasi Sarana dan Prasarana Gedung Kantor atau Bangunan Lainnya	Jumlah Pemeliharaan/Rehabilitasi Rutin/Berkala Gedung Kantor					1 Tahun	10,926,075			27.46%	5,497,000					
			<b>Program Perencanaan, Pengendalian Dan Evaluasi Pembangunan Daerah</b>	<b>Persentase Kesesuaian Capaian Kinerja Perangkat Daerah</b>	<b>100%</b>	<b>1,692,540,308</b>			<b>100%</b>	<b>842,400,302</b>			<b>100%</b>	<b>598,853,525</b>					
			Kegiatan Penyusunan Perencanaan Dan Pendanaan	Persentase Kesesuaian Capaian Kinerja Perangkat Daerah					100%	518,226,432			20%	332,841,151					
		1	Analisis Kondisi Daerah, Permasalahan, dan Isu Strategis Pembangunan Daerah	Jumlah Analisa					2 dokumen	64,911,356			-	2,205,000					
		2	Koordinasi Penelaahan Dokumen Perencanaan Pembangunan Daerah dengan Dokumen Kebijakan Lainnya	Jumlah Dokumen yang diintegrasikan					5 Dokumen	-			-	-					

No	Sasaran	Kode	Urusan/Bidang Urusan Pemerintahan Daerah Dan Program/Kegiatan	Indikator Kinerja Program (Outcome)/ Kegiatan (output)	Target RPJMD Kota Jambi pada Tahun 2024 (Akhir Periode RPJMD)		Realisasi Capaian Kinerja RPJMD Kota Jambi sampai dengan RKPD Tahun Lalu (2020)		Target Kinerja dan Anggaran RKPD Kota Jambi Tahun Berjalan (Tahun 2021) yang Dievaluasi		Realisasi Kinerja Pada Triwulan IV		Realisasi Capaian Kinerja dan Anggaran RKPD Kota Jambi yang Dievaluasi (Tahun 2021)		Realisasi Kinerja dan Anggaran RPJMD Kota Jambi s/d Tahun 2021		Tingkat Capaian Kinerja dan Realisasi Anggaran RPJMD s/d Tahun 2021 (%)		Perangkat Daerah Penanggung Jawab
					K	Rp	K	Rp	K	Rp	K	Rp	K	Rp	K	Rp	K	Rp	
1	2	3	4	5	6		7		8		12		13		14 = 7 + 13		15 = 14/6 x 100%		16
		3	Pelaksanaan Konsultasi Publik	Jumlah Pelaksanaan					1 Kali	11,871,360			2 Kali	9,091,360					
		4	Koordinasi Pelaksanaan Forum SKPD/Lintas SKPD	Jumlah Koordinasi					1 Kali	13,826,231			1 Kali	6,776,231					
		5	Pelaksanaan Musrenbang Kabupaten/Kota	Jumlah Pelaksanaan					1 Kali	158,610,865			1 Kali	123,670,865					
		6	Koordinasi Penyusunan dan Penetapan Dokumen Perencanaan Pembangunan Daerah Kabupaten/Kota	Jumlah Dokumen					2 Dokumen	269,006,620			2 Dokumen	191,097,695					
			Kegiatan Analisis Data Dan Informasi Pemerintahan Daerah Bidang Perencanaan Pembangunan Daerah	Persentase Kesesuaian Capaian Kinerja Perangkat Daerah						173,155,930				140,699,174					
		1	Analisis Data dan Informasi Perencanaan Pembangunan Daerah	Terlaksananya Pengumpulan dan Analisis Data					100%	20,503,290			60.49%	21,103,290					
		2	Peminaan dan Pemanfaatan Data dan Informasi Perencanaan Pembangunan SKPD	Jumlah Dokumen hasil Pengelolaan Data					100%	103,794,290			46.58%	76,287,534					
		3	Penyusunan Profil Pembangunan Daerah Kabupaten/Kota	Jumlah OPD Produsen data					100%	48,858,350			100%	43,308,350					
			Kegiatan Pengendalian, Evaluasi Dan Pelaporan Bidang Perencanaan Pembangunan Daerah	Persentase Kesesuaian Capaian Kinerja Perangkat Daerah					100%	151,017,940			100%	125,313,200					
		1	Koordinasi Pengendalian Perencanaan dan Pelaksanaan Pembangunan Daerah di Kabupaten/Kota	Jumlah Rapat Koordinasi					2 Kali	18,770,940			2 kali	15,545,940					
		2	Pengendalian Pelaksanaan Kerjasama Daerah	Persentase pelaksanaan kerjasama yang dikendalikan					25%	-			-	-					
		3	Monitoring, Evaluasi dan Penyusunan Laporan Berkala Pelaksanaan Pembangunan Daerah	- Jumlah Dokumen					4 Dokumen	132,247,000			4 Dokumen	109,767,260					
				- Jumlah Monev					4 triwulan				2 Triwulan						
				- Jumlah OPD yang dievaluasi					39 OPD				75%						
			<b>Program Koordinasi Dan Sinkronisasi Perencanaan Pembangunan Daerah</b>	<b>Nilai Sakip Komponen Perencanaan &amp; Pengukuran Kinerja</b>	22,05	1,610,586,383			<b>22.56</b>	<b>1,096,297,058</b>			<b>970,140,994</b>						
			Kegiatan Koordinasi Perencanaan Bidang Pemerintahan Dan Pembangunan	Nilai Sakip Komponen Perencanaan Kinerja					27.99	715,380,216			655,423,848						
				Nilai Sakip Komponen Pengukuran Kinerja					17.88										
		1	Koordinasi Penyusunan Dokumen Perencanaan Pembangunan Daerah Bidang Pemerintah (RPJPD, RPJMD dan RKPD)	Jumlah Rapat Koordinasi					12 Kali	55,692,622			4 kali	54,947,022					
		2	Asistensi Penyusunan Dokumen Perencanaan Pembangunan Perangkat Daerah Bidang Pemerintahan	Jumlah Asistensi					2 Kali	5,742,630			4 kali	4,727,088					
		3	Pelaksanaan Monitoring dan Evaluasi Penyusunan Dokumen Perencanaan Pembangunan Perangkat Daerah Bidang Pemerintahan	Jumlah Monev					2 Kali	-			3 kali	-					

No	Sasaran	Kode	Urusan/Bidang Urusan Pemerintahan Daerah Dan Program/Kegiatan	Indikator Kinerja Program (Outcome)/ Kegiatan (output)	Target RPJMD Kota Jambi pada Tahun 2024 (Akhir Periode RPJMD)		Realisasi Capaian Kinerja RPJMD Kota Jambi sampai dengan RKPD Tahun Lalu (2020)		Target Kinerja dan Anggaran RKPD Kota Jambi Tahun Berjalan (Tahun 2021) yang Dievaluasi		Realisasi Kinerja Pada Triwulan IV		Realisasi Capaian Kinerja dan Anggaran RKPD Kota Jambi yang Dievaluasi (Tahun 2021)		Realisasi Kinerja dan Anggaran RPJMD Kota Jambi s/d Tahun 2021		Tingkat Capaian Kinerja dan Realisasi Anggaran RPJMD s/d Tahun 2021 (%)		Perangkat Daerah Penanggung Jawab
					K	Rp	K	Rp	K	Rp	K	Rp	K	Rp	K	Rp	K	Rp	
1	2	3	4	5	6		7		8		12		13		14 = 7 + 13		15 = 14/6 x 100%		16
		4	Koordinasi Penyusunan Dokumen Perencanaan Pembangunan Daerah Bidang Pembangunan Manusia (RPJPD, RPJMD, RKPD)	Jumlah Rapat Koordinasi					24 Kali	627,322,364				569,467,138					
		5	Asistensi Penyusunan Dokumen Perencanaan Pembangunan Perangkat Daerah Bidang Pembangunan Manusia	Jumlah Asistensi					24 Kali	14,433,490			4 kali	14,433,490					
		6	Pelaksanaan Monitoring dan Evaluasi Penyusunan Dokumen Perencanaan Pembangunan Perangkat Daerah Bidang Pembangunan Manusia	Jumlah Monev					24 Kali	12,189,110			3 kali	11,849,110					
		Kegiatan Koordinasi Perencanaan Bidang								126,286,096				94,414,400					
		1	Koordinasi Penyusunan Dokumen Perencanaan Pembangunan Daerah Bidang Perekonomian (RPJPD, RPJMD dan RKPD)	Jumlah Koordinasi Perencanaan Bidang Perekonomian					4 kali	20,500,128			4 kali	18,626,628					
		2	Asistensi Penyusunan Dokumen Perencanaan Pembangunan Perangkat Daerah Bidang Perekonomian	Jumlah Asistensi Perencanaan bidang Perekonomian					2 kali	12,670,442			4 kali	8,770,442					
		3	Pelaksanaan Monitoring dan Evaluasi Penyusunan Dokumen Perencanaan Pembangunan Perangkat Daerah Bidang Perekonomian	Jumlah Monev Perencanaan Bidang Perekonomian					2 kali	15,738,580			3 kali	13,734,580					
		4	Koordinasi Pelaksanaan Sinergitas dan Harmonisasi Perencanaan Pembangunan Daerah Bidang Perekonomian	Jumlah sinergitas dan harmonisasi perencanaan bidang perekonomian					3 kali	26,107,665				14,727,417					
		5	Koordinasi Penyusunan Dokumen Perencanaan Pembangunan Daerah Bidang SDA (RPJPD, RPJMD dan RKPD)	Jumlah Koordinasi penyusunan dokumen perencanaan bidang SDA					4 kali	12,236,620			4 kali	11,188,620					
		6	Asistensi Penyusunan Dokumen Perencanaan Pembangunan Perangkat Daerah Bidang SDA	Jumlah Asistensi Perencanaan bidang SDA					2 kali	10,350,151			3 kali	6,300,151					
		7	Pelaksanaan Monitoring dan Evaluasi Penyusunan Dokumen Perencanaan Pembangunan Perangkat Daerah Bidang SDA	Jumlah monev perencanaan Bidang SDA					2 kali	9,314,240			3 kali	6,929,240					
		8	Koordinasi Pelaksanaan Sinergitas dan Harmonisasi Perencanaan Pembangunan Daerah Bidang SDA	Jumlah sinergitas dan harmonisasi perencanaan bidang SDA					3 kali	19,368,270			3 kali	14,137,322					
		Kegiatan Koordinasi Perencanaan Bidang								254,630,746				220,302,746					
		1	Koordinasi Penyusunan Dokumen Perencanaan Pembangunan Daerah Bidang Infrastruktur (RPJPD, RPJMD dan RKPD)	Jumlah koordinasi penyusunan dokumen perencanaan bidang infrastruktur					5 kali	74,025,765			5 kali	69,326,265					
		2	Asistensi Penyusunan Dokumen Perencanaan Pembangunan Perangkat Daerah Bidang Infrastruktur	Jumlah asistensi perencanaan bidang infrastruktur					3 kali	9,629,871			4 kali	7,154,671					

No	Sasaran	Kode	Urusan/Bidang Urusan Pemerintahan Daerah Dan Program/Kegiatan	Indikator Kinerja Program (Outcome)/ Kegiatan (output)	Target RPJMD Kota Jambi pada Tahun 2024 (Akhir Periode RPJMD)		Realisasi Capaian Kinerja RPJMD Kota Jambi sampai dengan RKPD Tahun Lalu (2020)		Target Kinerja dan Anggaran RKPD Kota Jambi Tahun Berjalan (Tahun 2021) yang Dievaluasi		Realisasi Kinerja Pada Triwulan IV		Realisasi Capaian Kinerja dan Anggaran RKPD Kota Jambi yang Dievaluasi (Tahun 2021)		Realisasi Kinerja dan Anggaran RPJMD Kota Jambi s/d Tahun 2021		Tingkat Capaian Kinerja dan Realisasi Anggaran RPJMD s/d Tahun 2021 (%)		Perangkat Daerah Penanggung Jawab
					K	Rp	K	Rp	K	Rp	K	Rp	K	Rp	K	Rp	K	Rp	
1	2	3	4	5	6		7		8		12		13		14 = 7 + 13		15 = 14/6 x 100%		16
		3	Pelaksanaan Monitoring dan Evaluasi Penyusunan Dokumen Perencanaan Pembangunan Perangkat Daerah Bidang Infrastruktur	Jumlah monev perencanaan bidang infrastruktur					2 kali	81,749,330			3 kali	77,543,830					
		4	Koordinasi Pelaksanaan Sinergitas dan Harmonisasi Perencanaan Pembangunan Daerah Bidang Infrastruktur	jumlah sinergitas dan harmonisasi perencanaan bidang infrastruktur					4 kali	53,881,850			4 kali	45,455,050					
		5	Koordinasi Penyusunan Dokumen Perencanaan Pembangunan Daerah Bidang Kewilayahan (RPJPD, RPJMD dan RKPD)	Jumlah koordinasi penyusunan dokumen perencanaan bidang kewilayahan					2 kali	7,672,970			3 kali	5,773,970					
		6	Pelaksanaan Monitoring dan Evaluasi Penyusunan Dokumen Perencanaan Pembangunan Perangkat Daerah Bidang Kewilayahan	Jumlah monev					2 kali	8,516,350			3 kali	5,850,350					
		7	Koordinasi Pelaksanaan Sinergitas dan Harmonisasi Perencanaan Pembangunan Daerah Bidang Kewilayahan	Jumlah sinergitas dan Harmonisasi perencanaan bidang kewilayahan					2 kali	19,154,610			2 kali	9,198,610					
			<b>Program Penelitian Dan Pengembangan Daerah</b>	<b>Persentase Hasil Kajian yang Direkomendasikan sebagai dasar Perumusan Kebijakan</b>	<b>100%</b>	<b>1,200,000,000</b>			<b>100%</b>	<b>655,876,078</b>			<b>100%</b>	<b>619,823,400</b>					
			Kegiatan Penelitian Dan Pengembangan Bidang Penyelenggaraan Pemerintahan Dan Pengkajian Peraturan	Terlaksananya informasi penyelenggaraan pemerintah dan pengkajian peraturan					100%	149,957,852			100%	139,080,200					
		1	Fasilitasi, Pelaksanaan dan Evaluasi Penelitian dan Pengembangan Bidang Aparatur dan Reformasi Birokrasi	Jumlah Fasilitasi / Koordinasi					2 fasilitasi	132,009,972			2 Fasilitasi	121,132,320					
		2	Pengelolaan Data Kelitbangan dan Peraturan	Aplikasi kelitbangan					1 Aplikasi	17,947,880			1 Aplikasi	17,947,880					
			Kegiatan Penelitian Dan Pengembangan Bidang Sosial Dan Kependudukan	Terlaksananya hasil kajian yang direkomendasikan bidang sosial budaya dan kependudukan					100%	65,082,583				63,552,543					
		1	Penelitian dan Pengembangan Pendidikan dan Kebudayaan	Jumlah Dokumen					1 dokumen	31,607,303			1 dokumen	31,442,303					
		2	Penelitian dan Pengembangan Tenaga Kerja	Jumlah Dokumen					1 dokumen	33,475,280			1 dokumen	32,110,240					
			Kegiatan Penelitian Dan Pengembangan Bidang Ekonomi Dan Pembangunan	Terlaksananya hasil kajian yang direkomendasikan bidang ekonomi dan pembangunan					100%	235,329,898			100%	229,553,298					
		1	Penelitian dan Pengembangan Pekerjaan Umum	Jumlah Dokumen					1 dokumen	162,579,999			1 dokumen	157,107,399					
		2	Penelitian dan Pengembangan Perhubungan	Jumlah Dokumen					1 dokumen	72,749,899			1 dokumen	72,445,899					
			Kegiatan Pengembangan Inovasi Dan Teknologi	Persentase Peningkatan Nilai Indeks Inovasi Daerah					50%	205,505,745			50%	187,637,359					
		1	Penelitian, Pengembangan dan Perekayasaan di Bidang Teknologi dan Inovasi	- Jumlah Dokumen - Jumlah Inovasi Daerah					1 Dokumen 39 OPD	109,330,965			1 KALI KOORDINASI	97,453,495					





No	Sasaran	Kode	Urusan/Bidang Urusan Pemerintahan Daerah Dan Program/Kegiatan	Indikator Kinerja Program (Outcome)/ Kegiatan (output)	Target RPJMD Kota Jambi pada Tahun 2024 (Akhir Periode RPJMD)		Realisasi Capaian Kinerja RPJMD Kota Jambi sampai dengan RKPd Tahun Lalu (2020)		Target Kinerja dan Anggaran RKPd Kota Jambi Tahun Berjalan (Tahun 2021) yang Dievaluasi		Realisasi Kinerja Pada Triwulan IV		Realisasi Capaian Kinerja dan Anggaran RKPd Kota Jambi yang Dievaluasi (Tahun 2021)		Realisasi Kinerja dan Anggaran RPJMD Kota Jambi s/d Tahun 2021		Tingkat Capaian Kinerja dan Realisasi Anggaran RPJMD s/d Tahun 2021 (%)		Perangkat Daerah Penanggung Jawab
					K	Rp	K	Rp	K	Rp	K	Rp	K	Rp	K	Rp	K	Rp	
1	2	3	4	5	6		7		8		12		13		14 = 7 + 13		15 = 14/6 x 100%		16
		1	Pengadaan Pakaian Dinas Beserta Atribut Kelengkapannya	Jumlah Pengadaan pakaian dinas beserta atribut kelengkapannya					80 stel	56,000,000			80 stel	55,880,000					
		2	Bimbingan Teknis Implementasi Peraturan Perundang-Undangan	Jumlah Bimbingan Teknis Implementasi Peraturan Perundang-undangan					25 kali	27,948,000			-	-					
			Administrasi Umum Perangkat Daerah	Tertib Pengelolaan Administrasi Umum					100%	356,915,786			100%	286,118,036					
		1	Penyediaan Komponen Instalasi Listrik/Penerangan Bangunan Kantor	Jumlah Komponen Instalasi Listrik/ Penerangan Bangunan kantor					7 jenis	24,999,700			7 jenis	23,543,301					
		2	Penyediaan Peralatan dan Perlengkapan Kantor	Jumlah peralatan dan perlengkapan kantor					17 Jenis	59,996,000			17 jenis	59,993,000					
		3	Penyediaan Peralatan Rumah Tangga	Jumlah Penyediaan Peralatan Rumah Tangga					32 jenis	35,973,025			32 jenis	33,710,125					
		4	Penyediaan Bahan Logistik Kantor	Jumlah bahan logistik kantor					5 jenis	30,000,000			5 jenis	29,800,000					
		5	Penyediaan Barang Cetak dan Penggandaan	Jumlah Cetak dan Penggandaan					10 Jenis	69,999,061			10 jenis	65,419,210					
		6	Fasilitasi Kunjungan Tamu	Jumlah Fasilitas kunjungan tamu					2 Jenis	50,000,000			2 jenis	34,465,700					
		7	Penyelenggaraan Rapat Koordinasi dan Konsultasi SKPD	Jumlah Rapat-rapat Koordinasi dan Konsultasi Ke Luar Daerah					35 Kali	85,948,000			35 kali	39,186,700					
			Pengadaan Barang Milik Daerah Penunjang Urusan Pemerintah Daerah	Tertib pengadaan barang milik daerah penunjang urusan pemerintahan daerah					100%	346,298,400			100%	215,900,000					
		1	Pengadaan Peralatan dan Mesin Lainnya	Jumlah pengadaan Peralatan dan mesin lainnya					8 unit	341,798,400			8 unit	211,400,000					
		2	Pengadaan Sarana dan Prasarana Gedung Kantor atau Bangunan Lainnya	Jumlah Pengadaan sarana dan prasarana Gedung/Kantor dan bangunan lainnya					1 unit	4,500,000			1 unit	4,500,000					
			Penyediaan Jasa Penunjang Urusan Pemerintahan Daerah	Tertib Pengelolaan jasa penunjang urusan pemerintah daerah					100%	383,082,000			100%	318,732,681					
		1	Penyediaan Jasa Surat Menyurat	Jumlah Pengelolaan Surat menyurat					4600 surat	5,450,000			4275 surat	3,877,500					
		2	Penyediaan Jasa Komunikasi, Sumber Daya Air dan Listrik	Jumlah Jasa Komunikasi, Jumlah jasa listrik					100 mbps, 63000 kwh	316,000,000			100 mbps 63000 kh	283,355,181					
		3	Penyediaan Jasa Pelayanan Umum Kantor	Jumlah Jasa pelayanan umum kantor					4 orang	61,632,000			3 orang	31,500,000					
			Pemeliharaan Barang Milik Daerah Penunjang Urusan Pemerintahan Daerah	Tertib Pemeliharaan barang milik daerah penunjang urusan pemerintahan daerah					100%	793,583,604			100%	746,638,316					
		1	Penyediaan Jasa Pemeliharaan, Biaya Pemeliharaan, Pajak, dan Perizinan Kendaraan Dinas Operasional atau Lapangan	Jumlah Pemeliharaan Rutin Berkala Kendaraan Dinas, Operasional/ Jumlah STNK/KIR					25 Kendaraan, 25 Kendaraan	372,252,100			25 kendaraan 25 kendaraan	344,844,860					
		2	Pemeliharaan Peralatan dan Mesin Lainnya	Jumlah pemeliharaan peralatan dan mesin lainnya					20 unit	107,921,000			20 unit	102,672,000					
		3	Pemeliharaan/Rehabilitasi Gedung Kantor dan Bangunan Lainnya	Jumlah Pemeliharaan /Rehabilitasi gedung kantor dan bangunan lainnya					1 gedung	278,410,504			1 gedung	264,664,600					

No	Sasaran	Kode	Urusan/Bidang Urusan Pemerintahan Daerah Dan Program/Kegiatan	Indikator Kinerja Program (Outcome)/ Kegiatan (output)	Target RPJMD Kota Jambi pada Tahun 2024 (Akhir Periode RPJMD)		Realisasi Capaian Kinerja RPJMD Kota Jambi sampai dengan RKPD Tahun Lalu (2020)		Target Kinerja dan Anggaran RKPD Kota Jambi Tahun Berjalan (Tahun 2021) yang Dievaluasi		Realisasi Kinerja Pada Triwulan IV		Realisasi Capaian Kinerja dan Anggaran RKPD Kota Jambi yang Dievaluasi (Tahun 2021)		Realisasi Kinerja dan Anggaran RPJMD Kota Jambi s/d Tahun 2021		Tingkat Capaian Kinerja dan Realisasi Anggaran RPJMD s/d Tahun 2021 (%)		Perangkat Daerah Penanggung Jawab
					K	Rp	K	Rp	K	Rp	K	Rp	K	Rp	K	Rp	K	Rp	
1	2	3	4	5	6		7		8		12		13		14 = 7 + 13		15 = 14/6 x 100%		16
		4	Pemeliharaan/Rehabilitasi Sarana dan Prasarana Gedung Kantor atau Bangunan Lainnya	Jumlah Pemeliharaan /Rehabilitasi sarana dan prasarana gedung kantor atau bangunan lainnya					1 genset	35,000,000			1 genset	34,456,856					
			<b>Program Pengelolaan Keuangan Daerah</b>	<b>Akuntabilitas Pengelolaan Keuangan Daerah</b>	100%	39,221,142,400			100%	29,717,339,897			100%	10,287,905,656					
			Koordinasi dan Penyusunan Rencana Anggaran Daerah	Ketepatan waktu penyusunan dokumen Anggaran Daerah					100%	17,332,022,022			100%	3,398,342,210					
		1	Koordinasi dan Penyusunan KUA dan PPAS	Jumlah koordinasi penyusunan KUA dan PPAS					2 Dokumen, 20 Kali	1,177,610,200			2 dokumen 12 kali	930,281,120					
		2	Koordinasi dan Penyusunan Perubahan KUA dan Perubahan PPAS	Jumlah dokumen KUA-PPAS Perubahan, Jumlah Koordinasi Penyusunan Perubahan KUA dan Perubahan PPAS					2 Dokumen, 10 Kali	132,308,048			2 dokumen 9 kali	65,985,387					
		3	Koordinasi, Penyusunan dan Verifikasi RKA-SKPD	Jumlah Koordinasi, Penyusunan dan Verifikasi RKA-SKPD, Jumlah verifikasi Dokumen RKA SKPD					10 kali, 40 Dokumen	32,246,910			9 kali 40 dokumen	22,096,910					
		4	Koordinasi, Penyusunan dan Verifikasi Perubahan RKA-SKPD	Jumlah Koordinasi, Penyusunan dan Verifikasi Perubahan RKA-SKPD, Jumlah verifikasi dokumen perubahan RKA SKPD					5 Kali, 40 Dokumen	32,247,930			5 kali 40 dokumen	19,872,930					
		5	Koordinasi, Penyusunan dan Verifikasi DPA-SKPD	Jumlah Koordinasi, Penyusunan dan Verifikasi DPA-SKPD, Jumlah verifikasi Dokumen DPA SKPD					8 kali, 40 Dokumen	32,249,768			4 kali 40 dokumen	24,274,768					
		6	Koordinasi, Penyusunan dan Verifikasi Perubahan DPA-SKPD	jumlah Koordinasi, Penyusunan dan VerifikasiPerubahan DPA-SKPD, jumlah verifikasi dokumen DPA Perubahan					5 kali, 40 Dokumen	32,249,768			5 kali, 40 Dokumen	22,724,768					
		7	Koordinasi dan Penyusunan Peraturan Daerah tentang APBD dan Peraturan Kepala Daerah tentang Penjabaran APBD	Jumlah Dokumen Peraturan Daerah tentang APBD, Jumlah dokumen Perkada Penjabaran APBD, Jumlah Koordinasi Penyusunan Peraturan Daerah					1 Perda, 1 Perkada, 12 kali	218,999,044			1 Perda, 1 Perkada, 12 kali	199,724,544					

No	Sasaran	Kode	Urusan/Bidang Urusan Pemerintahan Daerah Dan Program/Kegiatan	Indikator Kinerja Program (Outcome)/ Kegiatan (output)	Target RPJMD Kota Jambi pada Tahun 2024 (Akhir Periode RPJMD)		Realisasi Capaian Kinerja RPJMD Kota Jambi sampai dengan RKPD Tahun Lalu (2020)		Target Kinerja dan Anggaran RKPD Kota Jambi Tahun Berjalan (Tahun 2021) yang Dievaluasi		Realisasi Kinerja Pada Triwulan IV		Realisasi Capaian Kinerja dan Anggaran RKPD Kota Jambi yang Dievaluasi (Tahun 2021)		Realisasi Kinerja dan Anggaran RPJMD Kota Jambi s/d Tahun 2021		Tingkat Capaian Kinerja dan Realisasi Anggaran RPJMD s/d Tahun 2021 (%)		Perangkat Daerah Penanggung Jawab
					K	Rp	K	Rp	K	Rp	K	Rp	K	Rp	K	Rp	K	Rp	
1	2	3	4	5	6		7		8		12		13		14 = 7 + 13		15 = 14/6 x 100%		16
		8	Koordinasi dan Penyusunan Peraturan Daerah tentang Perubahan APBD dan Peraturan Kepala Daerah tentang Penjabaran Perubahan APBD	Jumlah dokumen Peraturan KDH tentang Penjabaran Perubahan APBD, Jumlah Dokumen Perda tentang Perubahan APBD, Jumlah Koordinasi Penyusunan Peraturan Daerah tentang Perubahan APBD dan Peraturan Kepala Daerah tentang Penjabaran Perubahan APBD					1 Perkada Perubahan, 1 Perda Perubahan, 6 Kali	96,499,000			1 Perkada Perubahan, 1 Perda Perubahan, 6 Kali	79,327,900					
		9	Koordinasi dan Penyusunan Regulasi serta Kebijakan Bidang Anggaran	Jumlah Koordinasi Penyusunan Regulasi serta Kebijakan Bidang Anggaran, Jumlah Regulasi serta Kebijakan Bidang Anggaran					15 Kali 1 regulasi	37,444,756			12 kali -	30,037,256					
		10	Koordinasi Perencanaan Anggaran Pendapatan	jumlah koordinasi/monitoring perencanaan anggaran pendapatan					4 kali	148,727,378			3 kali	85,449,670					
		11	Koordinasi Perencanaan Anggaran Belanja Daerah	jumlah koordinasi/monitoring perencanaan anggaran belanja					10 kali	142,411,614			10 kali	81,328,514					
		12	Koordinasi Perencanaan Anggaran Pembiayaan	jumlah koordinasi/monitoring perencanaan anggaran pembiayaan					18 kali	15,249,027,606			16 kali	1,837,238,443					
			Koordinasi dan Pengelolaan Perbendaharaan Daerah	Persentase Kemampuan OPD dalam hal Penatausahaan Penerimaan dan Pengeluaran Belanja					85%	939,912,555			85%	884,766,352					
		1	Koordinasi dan Pengelolaan Kas Daerah	Jumlah Koordinasi Pengelolaan Kas Daerah, Jumlah Surat Keputusan					4 Kali, 20 SK	214,060,860			4 kali 43 SK	199,022,076					
		2	Penyiapan, Pelaksanaan Pengendalian dan Penerbitan Anggaran Kas dan SPD	Jumlah Penerbitan anggaran kas dan SPD					160 SPD	250,911,520			232 SPD	244,899,420					
		3	Koordinasi dan Penyusunan Laporan Realisasi Penerimaan dan Pengeluaran Kas Daerah, Laporan Aliran Kas, dan Pelaksanaan Pemungutan/Pemotongan dan Penyetoran Perhitungan Fihak Ketiga (PFK)	Jumlah Koordinasi Penyusunan Laporan realisasi penerimaan dan pengeluaran kas, Jumlah Laporan bulanan Penerimaan dan Pengeluaran Kas Daerah PFK bulanan, Jumlah penyampaian Laporan harian Penerimaan dan Pengeluaran Kas Daerah dan Pelaksanaan Pemungutan PFK					4 Kali, 12 Dokumen, 269 Dokumen	22,112,320			4 kali 12 dokumen 269 dokumen	22,112,320					

No	Sasaran	Kode	Urusan/Bidang Urusan Pemerintahan Daerah Dan Program/Kegiatan	Indikator Kinerja Program (Outcome)/ Kegiatan (output)	Target RPJMD Kota Jambi pada Tahun 2024 (Akhir Periode RPJMD)		Realisasi Capaian Kinerja RPJMD Kota Jambi sampai dengan RKPd Tahun Lalu (2020)		Target Kinerja dan Anggaran RKPd Kota Jambi Tahun Berjalan (Tahun 2021) yang Dievaluasi		Realisasi Kinerja Pada Triwulan IV		Realisasi Capaian Kinerja dan Anggaran RKPd Kota Jambi yang Dievaluasi (Tahun 2021)		Realisasi Kinerja dan Anggaran RPJMD Kota Jambi s/d Tahun 2021		Tingkat Capaian Kinerja dan Realisasi Anggaran RPJMD s/d Tahun 2021 (%)		Perangkat Daerah Penanggung Jawab
					K	Rp	K	Rp	K	Rp	K	Rp	K	Rp	K	Rp	K	Rp	
1	2	3	4	5	6		7		8		12		13		14 = 7 + 13		15 = 14/6 x 100%		16
		4	Rekonsiliasi Data Penerimaan dan Pengeluaran Kas serta Pemungutan dan Pemotongan Atas SP2D dengan Instansi Terkait	Jumlah Berita Acara Rekonsiliasi penerimaan, Jumlah Berita Acara Rekonsiliasi SP2D, Jumlah Rekonsiliasi Data Penerimaan dan Pengeluaran Kas serta Pemungutan dan Pemotongan Atas SP2D dengan Instansi Terkait					144 Dokumen, 480 Dokumen, 12 kali	28,221,959			144 Dokumen, 480 Dokumen, 12 kali	26,460,229					
		5	Penyusunan Petunjuk Teknis Administrasi Keuangan yang Berkaitan dengan Penerimaan dan Pengeluaran Kas serta Penatausahaan dan Pertanggungjawaban SubKegiatan	Jumlah Dokumen Petunjuk Teknis Tentang Tata Cara Penerimaan dan Pengeluaran					160 Dokumen	93,299,816			150 dokumen	87,569,106					
		6	Pembinaan Penatausahaan Keuangan Pemerintah Kabupaten/Kota	Jumlah Dokumen Penatausahaan Keuangan, Jumlah Pembinaan Penatausahaan keuangan					5200 Dokumen, 2 Kali	331,306,080			5300 dokumen 2 kali	304,703,201					
			Koordinasi dan Pelaksanaan Akuntansi dan Pelaporan Keuangan Daerah	Kesesuaian Pelaksanaan Akuntansi dan Pelaporan Keuangan Daerah					100%	1,030,171,495			100%	942,293,975					
		1	Koordinasi Pelaksanaan Akuntansi Penerimaan dan Pengeluaran Kas Daerah	Jumlah Koordinasi/Monitoring Pelaksanaan Akuntansi Penerimaan dan Pengeluaran Kas Daerah					12 kali	63,104,282			12 kali	62,727,500					
		2	Rekonsiliasi dan Verifikasi Aset, Kewajiban, Ekuitas, Pendapatan, Belanja, Pembiayaan, Pendapatan-LO dan Beban	Jumlah Berita Acara Rekonsiliasi Aset Kewajiban dan Ekuitas persemester realisasi pendapatan dan belanja serta pembiayaan, Jumlah Berita Acara Rekonsiliasi Pendapatan dan Belanja Bulanan Jumlah Berita Acara Rekonsiliasi Pendapatan LO dan Beban Persemester					2 Berita Acara, 12 Berita Acara, 2 Berita Acara	38,649,902			2 berita acara 12 berita acara 2 berita acara	36,978,400					
		3	Koordinasi Penyusunan Laporan Pertanggungjawaban Pelaksanaan APBD Bulanan, Triwulanan dan Semesteran	Jumlah Koordinasi dalam rangka penyusunan Laporan Pertanggungjawaban Pelaksanaan APBD Kota Jambi					14 koordinasi	4,190,250			13 koordinasi	3,957,750					
		4	Konsolidasi Laporan Keuangan SKPD, BLUD dan Laporan Keuangan Pemerintah Daerah	Jumlah Konsolidasi Laporan Keuangan SKPD, BLUD dalam rangka penyusunan Laporan Keuangan Pemerintah Daerah (LKPd) Kota Jambi					19 konsolidasi	224,472,082			19 konsolidasi	213,822,084					

No	Sasaran	Kode	Urusan/Bidang Urusan Pemerintahan Daerah Dan Program/Kegiatan	Indikator Kinerja Program (Outcome)/ Kegiatan (output)	Target RPJMD Kota Jambi pada Tahun 2024 (Akhir Periode RPJMD)		Realisasi Capaian Kinerja RPJMD Kota Jambi sampai dengan RKPD Tahun Lalu (2020)		Target Kinerja dan Anggaran RKPD Kota Jambi Tahun Berjalan (Tahun 2021) yang Dievaluasi		Realisasi Kinerja Pada Triwulan IV		Realisasi Capaian Kinerja dan Anggaran RKPD Kota Jambi yang Dievaluasi (Tahun 2021)		Realisasi Kinerja dan Anggaran RPJMD Kota Jambi s/d Tahun 2021		Tingkat Capaian Kinerja dan Realisasi Anggaran RPJMD s/d Tahun 2021 (%)		Perangkat Daerah Penanggung Jawab	
					K	Rp	K	Rp	K	Rp	K	Rp	K	Rp	K	Rp	K	Rp		K
1	2	3	4	5	6		7		8		12		13		14 = 7 + 13		15 = 14/6 x 100%		16	
		5	Koordinasi dan Penyusunan Rancangan Peraturan Daerah tentang Pertanggungjawaban Pelaksanaan APBD Provinsi dan Rancangan Peraturan Kepala Daerah tentang Penjabaran Pertanggungjawaban Pelaksanaan APBD Kabupaten/Kota	Jumlah Dokumen dalam rangka penyusunan rancangan Peraturan Daerah, Peraturan Daerah, Rancangan Peraturan KDH dan Peraturan KDH, Jumlah Koordinasi dalam rangka penyusunan rancangan Peraturan Daerah, Peraturan Daerah, Rancangan Peraturan KDH dan Peraturan KDH					4 Dokumen, 5 Koordinasi	182,851,909			4 dokumen 5 koordinasi	166,246,830						
		6	Penyusunan Tanggapan/ Tindak Lanjut terhadap LHP BPK atas Laporan Pertanggungjawaban Pelaksanaan APBD	Jumlah Konsep Tanggapan /Tindak Lanjut terhadap LHP BPK atas Laporan Pertanggungjawaban Pelaksanaan APBD					3 Dokumen Tanggapan	7,099,973			3 dokumen tanggapan	-						
		7	Koordinasi, Sinkronisasi, dan Penyelesaian Tuntutan Perbendaharaan dan Tuntutan Kerugian Daerah	Jumlah Koordinasi sinkronisasi dan penyelesaian tuntutan Perbendaharaan dan tuntutan kerugian Jumlah penyelesaian tuntutan Perbendaharaan dan tuntutan kerugian daerah Jumlah Surat Keputusan Majelis					12 Kali 11 Kasus, 11 SK	90,314,654			12 kali 17 kasus 2 SK	78,568,400						
		8	Penyusunan Sistem dan Prosedur Akuntansi dan Pelaporan Keuangan Pemerintah Daerah	Jumlah Sistem Prosedur Akuntansi dan Pelaporan Keuangan Pemerintah Daerah					1 aplikasi	262,833,041			1 aplikasi	236,569,461						
		9	Pembinaan Akuntansi, Pelaporan dan Pertanggungjawaban Pemerintah Kabupaten/Kota	Jumlah Pembinaan Akuntansi, Pelaporan dan Pertanggungjawaban Pemerintah Kabupaten/Kota					4 kali	77,925,700			4 kali	66,321,200						
		10	Pembinaan Pengelolaan Keuangan BLUD Kabupaten/Kota	Jumlah Pembinaan Pengelolaan Keuangan BLUD Kabupaten/Kota					4 kali	78,729,702			4 kali	77,102,350						
			Penunjang Urusan Kewenangan Pengelolaan Keuangan Daerah	Terb. Penunjang Urusan Kewenangan Pengelolaan Keuangan Daerah					100%	10,415,233,825			100%	5,062,503,119						
		1	Pengelolaan Dana Darurat dan Mendesak	Jumlah Pengelolaan Dana Darurat dan Mendesak					1 jenis	10,415,233,825			1 jenis	5,062,503,119						
			<b>Program Pengelolaan Barang Milik Daerah</b>	<b>Persentase Pengelolaan Barang Milik Daerah</b>	<b>85%</b>	<b>1,619,057,000</b>			<b>70%</b>	<b>1,031,874,264</b>			<b>79%</b>	<b>818,459,369</b>						
			Pengelolaan Barang Milik Daerah	Meningkatnya Persentase Manajemen Pengelolaan BMD Pemerintah Kota Jambi					70%	1,031,874,264			79%	818,459,369						
		1	Penyusunan Standar Harga	Jumlah Dokumen standar harga barang					1 dokumen	134,784,400			1 dokumen	102,435,400						
		2	Penyusunan Perencanaan Kebutuhan Barang Milik Daerah	Jumlah Dokumen Perencanaan Kebutuhan Barang Milik Daerah (RKBMD)					1 dokumen	26,608,100			- dokumen	-						

No	Sasaran	Kode	Urusan/Bidang Urusan Pemerintahan Daerah Dan Program/Kegiatan	Indikator Kinerja Program (Outcome)/ Kegiatan (output)	Target RPJMD Kota Jambi pada Tahun 2024 (Akhir Periode RPJMD)		Realisasi Capaian Kinerja RPJMD Kota Jambi sampai dengan RKPD Tahun Lalu (2020)		Target Kinerja dan Anggaran RKPD Kota Jambi Tahun Berjalan (Tahun 2021) yang Dievaluasi		Realisasi Kinerja Pada Triwulan IV		Realisasi Capaian Kinerja dan Anggaran RKPD Kota Jambi yang Dievaluasi (Tahun 2021)		Realisasi Kinerja dan Anggaran RPJMD Kota Jambi s/d Tahun 2021		Tingkat Capaian Kinerja dan Realisasi Anggaran RPJMD s/d Tahun 2021 (%)		Perangkat Daerah Penanggung Jawab
					K	Rp	K	Rp	K	Rp	K	Rp	K	Rp	K	Rp	K	Rp	
1	2	3	4	5	6		7		8		12		13		14 = 7 + 13		15 = 14/6 x 100%		16
		3	Penatausahaan Barang Milik Daerah	Jumlah Laporan Kesesuaian Mutasi BMD Jumlah pemasangan Plank Untuk Kepemilikan BMD Jumlah Penatausahaan Barang Milik Daerah Menurut Jenis Golongan Aset Jumlah update Laporan Administrasi dan Fisik/Kondisi BMD (KIR)					2 laporan, 25 plank, 7 laporan, 2 laporan	143,875,600			2 laporan, 19 plank, 7 laporan, 3 laporan	127,255,050					
		4	Pengamanan Barang Milik Daerah	Jumlah Kejelasan Status BMD Yang dikuasai Pihak Lain, Jumlah Laporan Proses Pensertifikatan Tanah dan Pengamanan atas kelengkapan dokumen kepemilikan kendaraan dinas (BPKB dan STNK), Jumlah penyelesaian perkara/sengketa BMD, Jumlah proses pensertifikatan BMD berupa aset tanah					3 Status BMD, 4 Kali, 2 perkara/ sengketa, 30 persil	268,272,214			- Status BMD, 4 Kali, - perkara/ sengketa, 6 persil	188,297,040					
		5	Penilaian Barang Milik Daerah	Jumlah Pengajuan Penilaian Barang Milik Daerah Ke Tim Penilai Pemerintah (KPKNL)					3 kali	24,229,386			1 kali	16,577,906					
		6	Pengawasan dan Pengendalian Pengelolaan Barang Milik Daerah	Jumlah Evaluasi Penggunaan dan Pemanfaatan BMD, Jumlah Pengecekan Pelaporan Inventaris Barang, Jumlah Pengecekan Status Penggunaan BMD, Jumlah Pengendalian BMD Penggunaan dan Pemanfaatan BMD sesuai dengan Perencanaan Kebutuhannya setiap OPD					2 Kali,  2 Kali,  2 Kali,  4 Kali	89,468,001			2 Kali,  2 Kali, 2 Kali, 2 Kali	85,706,285					
		7	Optimalisasi Penggunaan, Pemanfaatan, Pemindahtanganan, Pemusnahan, dan Penghapusan Barang Milik Daerah	Jumlah Laporan Penggunaan, Pemanfaatan, Pemindahtanganan, Pemusnahan dan Penghapusan BMD setiap OPD sesuai dengan tugas dan fungsinya, Jumlah Peningkatan Kontribusi Terhadap Pendapatan Asli Daerah, Jumlah Peningkatan Kualitas SDM Dengan Penyampaian Regulasi dan Kisi-kisi Tentang optimalisasi BMD					2 Kali, 2 kali lipat, 2 Kali	111,456,438			2 Kali, 2,5 kali lipat, 2 Kali	103,047,015					

No	Sasaran	Kode	Urusan/Bidang Urusan Pemerintahan Daerah Dan Program/Kegiatan	Indikator Kinerja Program (Outcome)/ Kegiatan (output)	Target RPJMD Kota Jambi pada Tahun 2024 (Akhir Periode RPJMD)		Realisasi Capaian Kinerja RPJMD Kota Jambi sampai dengan RKPd Tahun Lalu (2020)		Target Kinerja dan Anggaran RKPd Kota Jambi Tahun Berjalan (Tahun 2021) yang Dievaluasi		Realisasi Kinerja Pada Triwulan IV		Realisasi Capaian Kinerja dan Anggaran RKPd Kota Jambi yang Dievaluasi (Tahun 2021)		Realisasi Kinerja dan Anggaran RPJMD Kota Jambi s/d Tahun 2021		Tingkat Capaian Kinerja dan Realisasi Anggaran RPJMD s/d Tahun 2021 (%)		Perangkat Daerah Penanggung Jawab
					K	Rp	K	Rp	K	Rp	K	Rp	K	Rp	K	Rp	K	Rp	
1	2	3	4	5	6		7		8		12		13		14 = 7 + 13		15 = 14/6 x 100%		16
		8	Rekonsiliasi dalam rangka Penyusunan Laporan Barang Milik Daerah	Jumlah Rekonsiliasi BMD Dengan Neraca dengan akuntansi Jumlah Rekonsiliasi dalam rangka Penyusunan Laporan Barang Milik Daerah Pada Tingkat OPD					3 Kali 12 kali	89,085,016			3 Kali, 12 kali	68,000,040					
		9	Penyusunan Laporan Barang Milik Daerah	Jumlah penyusunan Laporan Barang Milik Daerah					4 kali	51,652,300			4 kali	48,912,853					
		10	Pembinaan Pengelolaan Barang Milik Daerah Pemerintah Kabupaten/Kota	Jumlah Pembinaan Pengelolaan Barang Milik Daerah Di Seluruh OPD (Pengguna Barang dan Pengurus Barang)					2 kali	92,442,809			2 kali	78,227,780					
	Meningkatkan Pendapatan Asli		<b>URUSAN PENUNJANG</b>																
			<b>KEUANGAN</b>																
			<b>Program Pengelolaan Pendapatan daerah</b>	<b>Persentase Realisasi Penerimaan Pajak dan Retribusi Daerah</b>					100%	3,895,768,938				2,612,060,443					BPPRD
			Pengelolaan Pendapatan Daerah	Persentase Pertumbuhan Pajak Dan Retribusi Daerah					15%	3,895,768,938				2,612,060,443					
		1	Penyuluhan dan Penyebarluasan Kebijakan Pajak Daerah	Jumlah Jenis Publikasi Pajak Daerah					4 Jenis	125,544,020			4 Jenis	117,080,000					
				Jumlah Sosialisasi Pajak Dearah					2 Kali				2 Kali						
		2	Perencanaan Pengelolaan Pajak Daerah	Jumlah Kajian Perencanaan Pengelolaan Pendapatan Daerah					2 Dokumen	51,948,160			2 Dokumen	47,813,750					
		3	Analisa dan Pengembangan Pajak Daerah, serta Penyusunan Kebijakan Pajak Daerah	Jumlah Dokumen Analisa dan Pengembangan kerjasama Perpajakan					1 Dokumen	34,040,350			1 Dokumen	33,595,650					
		4	Pembinaan dan Pengawasan Pengelolaan retribusi daerah	Jumlah Laporan Pembinaan dan Pengawasan retribusi Daerah					4 Laporan	23,100,000			4 Laporan	16,035,000					
		5	Penetapan Wajib Pajak Daerah	Jumlah Wajib Pajak yang ditetapkan					13000 WP	37,100,220			12999 WP	35,510,220					
		6	Penilaian Pajak Bumi Bangunan Pedesaan dan Perkotaan (PBBP2) serta Bea Perolehan Hak atas Tanah dan Bangunan (BPHTB)	Jumlah berkas BPHTB yang ditetapkan					6000 Berkas	1,493,176,200			6200 Berkas	297,482,200					
				Jumlah SPPT PBB Baru					5000 SPPT				5000 SPPT						
		7	Pendataan dan Pendaftaran Objek Pajak Baru	Jumlah layanan Pendaftaran wajib Pajak					13000 WP	166,740,698			13000 WP	166,680,198					
		8	Pelayanan dan Konsultasi Pajak Daerah	Jumlah Layanan Konsultasi Pajak Daeah					700 Kali	5,930,320			1000 Kali	5,930,320					
		9	Penelitian dan Verifikasi data Pelaporan Pajak Daerah	Jumlah berkas yang diteliti dan diverifikasi					165000 Berkas	226,084,662			165000 Berkas	204,348,925					
		10	Pengolahan, Pemeliharaan, dan Pelaporan Basis Data Pajak Daerah	Jumlah Laporan Pengolahan Data Pajak Daerah					12 Laporan	237,763,200			12 Laporan	233,803,700					
				Jumlah Pemeliharaan Basis Data Pajak Daerah					1 Paket				0 Paket						
		11	Penyediaan Sarana dan Prasarana Pengelolaan Pajak Daerah	Jumlah Penyediaan Sarana Pengelolan Pajak Daerah					4 Jenis	323,961,298			4 Jenis	322,849,280					



No	Sasaran	Kode	Urusan/Bidang Urusan Pemerintahan Daerah Dan Program/Kegiatan	Indikator Kinerja Program (Outcome)/ Kegiatan (output)	Target RPJMD Kota Jambi pada Tahun 2024 (Akhir Periode RPJMD)		Realisasi Capaian Kinerja RPJMD Kota Jambi sampai dengan RKPD Tahun Lalu (2020)		Target Kinerja dan Anggaran RKPD Kota Jambi Tahun Berjalan (Tahun 2021) yang Dievaluasi		Realisasi Kinerja Pada Triwulan IV		Realisasi Capaian Kinerja dan Anggaran RKPD Kota Jambi yang Dievaluasi (Tahun 2021)		Realisasi Kinerja dan Anggaran RPJMD Kota Jambi s/d Tahun 2021		Tingkat Capaian Kinerja dan Realisasi Anggaran RPJMD s/d Tahun 2021 (%)		Perangkat Daerah Penanggung Jawab
					K	Rp	K	Rp	K	Rp	K	Rp	K	Rp	K	Rp	K	Rp	
1	2	3	4	5	6		7		8		12		13		14 = 7 + 13		15 = 14/6 x 100%		16
				Jumlah Penyediaan Prasarana Pengelolaan Pajak Daerah					3 Paket				3 Paket						
		12	Pengendalian, Pemeriksaan, dan Pengawasan Pajak Daerah	Jumlah Pemeriksaan Kasus Objek Pajak Daerah					1250 Kasus	427,525,710			2519 Kasus	426,691,010					
		13	Penagihan Pajak Daerah	Jumlah Surat Teguran Tunggakan dan Piutang Pajak Daerah					900 Surat Teguran	697,042,780			1447 Surat Teguran	659,450,970					
				Jumlah Surat Penagihan Tunggakan dan Piutang Pajak Daerah					1800 Surat Tagihan				842 Surat Tagihan						
		14	Penyelesaian Keberatan Pajak Daerah	Jumlah keberatan Pajak yang terselesaikan					150 Kali	45,811,320			174 Kali	44,789,220					
			<b>Program Penunjang urusan Pemerintah Daerah Kabupaten/Kota</b>	<b>Indeks Reformasi Birokrasi Perangkat Daerah</b>	<b>BB</b>	23,312,878,535			<b>100%</b>	<b>23,393,280,735</b>				<b>14,451,492,326</b>					
			Penyediaan Jasa Penunjang urusan						100%	450,510,000			366,545,461						
		1	Penyediaan Jasa Surat Menyurat dan Perizinan	Jumlah Materai					1000 Lbr	23,910,000			900 Lbr	23,510,000					
				Jumlah Paket Pengiriman					12 Kali				1 Kali						
		2	Penyediaan Jasa Komunikasi, Sumber daya air dan Listrik	Jasa Sumber daya Listrik					99000 Kwh	426,600,000			99000 Kwh	343,035,461					
				Jasa Sumber daya Air					1440 Kubik				1440 Kubik						
				Jasa Sumber daya Telekomunikasi/Internet					150 Mbps				150 Mbps						
			Administrasi Umum Perangkat Daerah						100%	666,511,898			543,259,088						
		1	Penyediaan Komponen Instalasi Listrik/Penerangan Bangunan Kantor	Belanja Komponen Instalasi Listrik/Penerangan					4 Jenis	53,554,400			4 Jenis	52,339,884					
				Pemeliharaan Instalasi Listrik					4 Kali				4 Kali						
		2	Penyediaan Peralatan dan Perlengkapan Kantor	Jumlah Jenis Alat tulis kantor					89 Jenis	297,690,948			89 Jenis	288,821,654					
				Jumlah jasa tenaga kebersihan					4 Orang				15 Orang						
				Jumlah peralatan kantor dan perlengkapan kantor					10 Unit				10 Unit						
				Jumlah Pengadaan Perlengkapan gedung kantor					4 Unit				4 Unit						
		3	Penyediaan Bahan Logistik	Jumlah Makan minum harian					11 Kali	42,580,000			5 Kali	23,748,000					
		4	Penyediaan barang cetakan dan Penggandaan	Belanja barang cetakan					18 Jenis	41,693,850			11 Jenis	41,127,200					
				Barang Penggandaan (Fotocopy)					28000 Lbr				16125 Lbr						
		5	Penyediaan bahan bacaan dan Peraturan Perundang-undangan	Belanja surat kabar/Majalah					12 Bulan	10,800,000			3 Bulan	2,427,000					
				Jumlah buku peraturan perundang-undangan					12 Buku				Buku						
		6	Fasilitas Kunjungan Tamu	Jumlah makan minum rapat					42 Kali	56,855,000			59 Kali	28,304,000					
				Jumlah makan minum Tamu					60 Kali				16 Kali						
		7	Penyelenggaraan Rapat Koordinasi dan Konsultasi SKPD	Jumlah rapat Koordinasi dan Konsultasi Luar Daerah					20 Kali	163,337,700			9 Kali	106,491,350					
			Pengadaan Barang Milik Daerah						100%	640,000,000			576,400,000						

No	Sasaran	Kode	Urusan/Bidang Urusan Pemerintahan Daerah Dan Program/Kegiatan	Indikator Kinerja Program (Outcome)/ Kegiatan (output)	Target RPJMD Kota Jambi pada Tahun 2024 (Akhir Periode RPJMD)		Realisasi Capaian Kinerja RPJMD Kota Jambi sampai dengan RKPd Tahun Lalu (2020)		Target Kinerja dan Anggaran RKPd Kota Jambi Tahun Berjalan (Tahun 2021) yang Dievaluasi		Realisasi Kinerja Pada Triwulan IV		Realisasi Capaian Kinerja dan Anggaran RKPd Kota Jambi yang Dievaluasi (Tahun 2021)		Realisasi Kinerja dan Anggaran RPJMD Kota Jambi s/d Tahun 2021		Tingkat Capaian Kinerja dan Realisasi Anggaran RPJMD s/d Tahun 2021 (%)		Perangkat Daerah Penanggung Jawab
					K	Rp	K	Rp	K	Rp	K	Rp	K	Rp	K	Rp	K	Rp	
1	2	3	4	5	6		7		8		12		13		14 = 7 + 13		15 = 14/6 x 100%		16
		1	Pengadaan Kendaraan Dinas Operasional atau Lapangan	Jumlah Pengadaan Kendaraan Dinas/Operasional					2 Unit	640,000,000			2 Unit	576,400,000					
			Pemeliharaan Barang Milik Daerah						100%	888,670,125				735,809,384					
		1	Penyediaan Jasa Pemeliharaan, Biaya Pemeliharaan, Pajak, dan Perizinan Kendaraan Dinas	Jumlah jasa Tenaga Pengemudi					3 Orang	659,869,000			12 Orang	550,958,634					
				Jumlah Dokumen Perizinan Kendaraan dinas/Operasional					29 Dokumen				28 Dokumen						
				Jumlah Rehab sedang/berat kendaraan dinas/operasional					2 Unit				2 Unit						
				Jumlah pemeliharaan kendaraan Dinas/Operasional					29 Unit				29 Unit						
				Bahan bakar kendaraan dinas/operasional					29 Unit				116 Unit						
				Jumlah Barang Milik Daerah yang diasuransikan					8 Unit				8 Unit						
		2	Pemeliharaan Peralatan dan Mesin Kerja Lainnya	Jumlah Perbaikan Peralatan Kerja					70 Unit	104,585,525			78 Unit	75,799,750					
				Jenis Pemeliharaan Perlengkapan Gedung Kantor					4 Jenis				4 Jenis						
		3	Pemeliharaan /Rehabilitas gedung Kantor dan Bangunan Lainnya	Jumlah Gedung yang terpelihara					2 Gedung	124,215,600			2 Gedung	109,051,000					
			Administrasi Kepegawaian Perangkat						100%	205,036,550				173,081,000					
		1	Pengadaan Pakaian Dinas dan hari-hari tertentu beserta Perlengkapannya	Jumlah Pengadaan Pakaian khusus hari-hari tertentu					112 Stell	78,400,000			112 Stell	78,398,000					
		2	Pendidikan dan Pelatihan/Berdasarkan Tugas dan Fungsi	Jumlah ASN yang mengikuti kegiatan pendidikan dan pelatihan					2 Orang	4,000,000			2 Orang	3,400,000					
		3	Bimbingan Teknis Implementasi Peraturan Perundang-Undangan	Jumlah ASN yang mengikuti Bimbingan Teknis Implementasi Peraturan Per UU					6 Orang	36,000,000			5 Orang	21,530,000					
		4	Sosialisasi Peraturan Perundang-Undangan	Jumlah Sosialisasi Peraturan Per UU					3 Kali	86,636,550			3 Kali	69,753,000					
			Perencanaan, Penganggaran dan						100%	16,493,000				15,745,000					
		1	Penyusunan Dokumen Perencanaan Perangkat Daerah	Jumlah Dokumen Perencanaan Perangkat Daerah					2 Dokumen	1,478,000			2 Dokumen	730,000					
		2	Evaluasi Kinerja Perangkat Daerah	Jumlah Dokumen Evaluasi Perangkat Daerah					5 Dokumen	15,015,000			5 Dokumen	15,015,000					
			Administrasi Kepegawaian Perangkat						100%	20,526,059,162				12,040,652,393					
		1	Penyediaan Gaji dan Tunjangan ASN	Jumlah Pembayaran Gaji dan Tunjangan ASN					59 Orang	20,157,906,362			59 Orang	11,690,662,693					
		2	Pelaksanaan Penatausahaan dan Pengujian/Verifikasi Keuangan SKPD	Jumlah Tenaga Administrasi Keuangan, Aset dan pengadaan Barang/jasa					44 Orang	317,236,800			44 Orang	304,713,700					
		3	Koordinasi dan Penyusunan Laporan keuangan/bulanan/triwulan/semesteran SKPD	Jumlah Laporan Keuangan Bulanan/Semesteran					2 Dokumen	50,916,000			2 Dokumen	45,276,000					
			<b>URUSAN PENUNJANG</b>																

No	Sasaran	Kode	Urusan/Bidang Urusan Pemerintahan Daerah Dan Program/Kegiatan	Indikator Kinerja Program (Outcome)/ Kegiatan (output)	Target RPJMD Kota Jambi pada Tahun 2024 (Akhir Periode RPJMD)		Realisasi Capaian Kinerja RPJMD Kota Jambi sampai dengan RKPD Tahun Lalu (2020)		Target Kinerja dan Anggaran RKPD Kota Jambi Tahun Berjalan (Tahun 2021) yang Dievaluasi		Realisasi Kinerja Pada Triwulan IV		Realisasi Capaian Kinerja dan Anggaran RKPD Kota Jambi yang Dievaluasi (Tahun 2021)		Realisasi Kinerja dan Anggaran RPJMD Kota Jambi s/d Tahun 2021		Tingkat Capaian Kinerja dan Realisasi Anggaran RPJMD s/d Tahun 2021 (%)		Perangkat Daerah Penanggung Jawab
					K	Rp	K	Rp	K	Rp	K	Rp	K	Rp	K	Rp	K	Rp	
1	2	3	4	5	6		7		8		12		13		14 = 7 + 13		15 = 14/6 x 100%		16
					K	Rp	K	Rp	K	Rp	K	Rp	K	Rp	K	Rp	K	Rp	
	Meningkatkan Profesionalisme ASN dan akuntabilitas kinerja pemerintah berbasis TIK		KEPEGAWAIAN SERTA PENDIDIKAN DAN PELATIHAN																
			Program Penunjang Urusan Pemerintahan Daerah Kabupaten/Kota	Indeks Reformasi Birokrasi Perangkat Daerah	A	26,200,000,000			A	14,548,593,257				13,730,061,975					BKPSMD
			Perencanaan, Penganggaran, dan	Peningkatan Nilai AKIP					A	17,607,910			A	11,165,100					
		1	Penyusunan Dokumen Perencanaan Perangkat Daerah	Jumlah Dokumen Renstra dan Renja Perangkat Daerah					2 Dokumen	3,722,860			1 Dokumen	3,153,600					
		2	Koordinasi dan Penyusunan Dokumen RKA-SKPD	Jumlah Dokumen RKA					1 Dokumen	1,760,000			1 dokumen	1,695,000					
		3	Koordinasi dan Penyusunan Dokumen Perubahan RKA-SKPD	Jumlah Dokumen RKA Perubahan					1 Dokumen	2,820,400			1 dokumen	1,064,000					
		4	Koordinasi dan Penyusunan DPA-SKPD	Jumlah Dokumen DPA					1 Dokumen	1,700,600			1 dokumen	1,689,000					
		5	Koordinasi dan Penyusunan Perubahan DPA-SKPD	Jumlah Dokumen DPA Perubahan					1 Dokumen	2,915,000			1 Dokumen	1,248,000					
		6	Koordinasi dan Penyusunan Laporan Capaian Kinerja dan Ikhtisar Realisasi Kinerja SKPD	Jumlah Laporan Capaian Kinerja dan Ikhtisar Realisasi Kinerja SKPD					3 Laporan	4,689,050			2 Laporan	2,315,500					
			Administrasi Keuangan Perangkat Daerah	Tertib administrasi keuangan					100%	10,149,021,133			100%	10,050,328,108					
		1	Penyediaan Gaji dan Tunjangan ASN	Jumlah Dokumen Gaji dan Tunjangan ASN					12 Dokumen	9,905,641,183			12 Dokumen	9,820,793,758					
		2	Pelaksanaan Penatausahaan dan Pengujian/Verifikasi Keuangan SKPD	Jumlah jasa tenaga administrasi keuangan, aset dan pengadaan barang/jasa					21 Orang	231,595,400			20 Orang	221,311,800					
		3	Koordinasi dan Pelaksanaan Akuntansi SKPD	Jumlah Rekonsiliasi Akuntansi OPD					12 Dokumen	3,030,250			12 Dokumen	2,832,250					
		4	Koordinasi dan Penyusunan Laporan Keuangan Akhir Tahun SKPD	Jumlah Laporan Keuangan Akhir Tahun					5 Dokumen	3,237,500			5 Dokumen	1,666,500					
		5	Pengelolaan dan Penyapan Bahan Tanggapan Pemeriksaan	Jumlah Bahan tanggapan yang disiapkan					2 Dokumen	1,595,000			1 dokumen	-					
		6	Koordinasi dan Penyusunan Laporan Keuangan Bulanan/Triwulanan/Semesteran SKPD	Jumlah Laporan Keuangan Bulanan/Semesteran					12 Dokumen	3,921,800			12 Dokumen	3,723,800					
			Administrasi Barang Milik Daerah pada Perangkat Daerah	Tertib administrasi Barang Milik Daerah					100%	63,154,500			100%	61,869,000					
		1	Koordinasi dan Penilaian Barang Milik Daerah SKPD	Koordinasi Barang Milik Daerah					12 Kali	11,634,500			12 Kali	10,749,000					
		2	Penatausahaan Barang Milik Daerah pada SKPD	Jumlah Jasa Tenaga Tim PBJ dan BMD					6 ASN	51,520,000			5 ASN	51,120,000					
			Administrasi Kepegawaian Perangkat Daerah	Indeks Kompetensi ASN Perangkat Daerah					56.00%	179,752,000			-	65,346,036					
		1	Pengadaan Pakaian Dinas Beserta Atribut Kelengkapannya	Jumlah Pakaian khusus hari-hari tertentu					66 Stel	46,200,000			66 Stel	46,101,000					
		2	Pendidikan dan Pelatihan Pegawai Berdasarkan Tugas dan Fungsi	Jumlah Pendidikan dan Pelatihan					10 kali	56,086,000			7 Kali	16,395,036					
		3	Bimbingan Teknis Implementasi Peraturan Perundang-Undangan	Jumlah Sosialisasi dan Bimtek					19 kali	77,466,000			12 kali	2,850,000					

No	Sasaran	Kode	Urusan/Bidang Urusan Pemerintahan Daerah Dan Program/Kegiatan	Indikator Kinerja Program (Outcome)/ Kegiatan (output)	Target RPJMD Kota Jambi pada Tahun 2024 (Akhir Periode RPJMD)		Realisasi Capaian Kinerja RPJMD Kota Jambi sampai dengan Tahun Lalu (2020)		Target Kinerja dan Anggaran RKP Kota Jambi Tahun Berjalan (Tahun 2021) yang Dievaluasi		Realisasi Kinerja Pada Triwulan IV		Realisasi Capaian Kinerja dan Anggaran RKP Kota Jambi yang Dievaluasi (Tahun 2021)		Realisasi Kinerja dan Anggaran RPJMD Kota Jambi s/d Tahun 2021		Tingkat Capaian Kinerja dan Realisasi Anggaran RPJMD s/d Tahun 2021 (%)		Perangkat Daerah Penanggung Jawab
					K	Rp	K	Rp	K	Rp	K	Rp	K	Rp	K	Rp	K	Rp	
1	2	3	4	5	6		7		8		12		13		14 = 7 + 13		15 = 14/6 x 100%		16
			Administrasi Umum Perangkat Daerah	Terwujudnya Kelancaran administrasi kantor					90%	786,407,000									
		1	Penyediaan Komponen Instalasi Listrik/penerangan bangunan kantor	Jumlah Komponen Instalasi Listrik					5 Jenis	14,953,000				5 Jenis	14,885,000				
		2	Penyediaan Peralatan dan Perlengkapan Kantor	Jumlah Jenis Alat Tulis Kantor					11 Jenis ATK	194,845,500				11 Jenis ATK	185,763,800				
				Jumlah Jasa Kebersihan Kantor					7 Orang					7 Orang					
				Jumlah Perlengkapan Kebersihan					8 Jenis					8 jenis					
		3	Penyediaan Barang cetakan dan penggandaan	Barang Cetak dan Penggandaan					3 Jenis	45,879,000				3 jenis	43,935,062				
		4	Fasilitasi Kunjungan Tamu	Makanan dan Minuman rapat dan tamu					3200 pcs	51,000,000				1797 pcs	39,175,000				
		5	Penyelenggaraan Rapat Koordinasi dan Konsultasi SKPD	Jumlah Rapat Koordinasi dan Konsultasi ke Luar daerah					60 Kali	454,085,000				46 kali	128,451,779				
		6	Penatausahaan Arsip Dinamis pada SKPD	Jumlah Tenaga Pengelola Arsip					6 ASN	25,644,500				6 ASN	25,644,500				
			Pengadaan Barang Milik Daerah Penunjang Urusan Pemerintah Daerah	Tertib administrasi Pengadaan Barang Milik Daerah					100%	2,340,245,314				100%	2,319,659,900				
		1	Pengadaan Kendaraan Dinas Operasional atau Lapangan	Kendaraan dinas roda empat					2 Unit Mobil	500,000,000				2 Unit Mobil	494,450,000				
		2	Pengadaan Mebel	Jumlah Pengadaan Meubeler					132 Unit	465,449,911				132 Unit	458,212,400				
		3	Pengadaan Peralatan dan Mesin Lainnya	Jumlah Pengadaan Perlenkapan Gedung Kantor					97 Unit	881,281,403				97 unit	874,514,500				
		4	Pengadaan Sarana dan Prasarana Gedung Kantor atau Bangunan Lainnya	Pembuatan Tangga dan Teras lantai atas					4 Paket	493,514,000				4 Paket	492,483,000				
			Penyediaan Jasa Penunjang Urusan Pemerintahan Daerah	Tertib administrasi Umum Perkantoran					100%	454,334,000				100%	302,965,790				
		1	Penyediaan Jasa Surat Menyurat	Jumlah surat menyurat					6400 Surat	107,334,000				6948 surat	105,530,000				
		2	Penyediaan Jasa Komunikasi, Sumber Daya Air dan Listrik	Jumlah jasa komunikasi					80 Mbps	347,000,000				80 Mbps	197,435,790				
				Jumlah jasa sumberdaya air					620 meter Kubik					1018 meter kubik					
				Jumlah jasa sumberdaya listrik Gedung Diklat					66000 KWH					31450 KWH					
				Jumlah jasa sumberdaya listrik Gedung Kantor					45000 KWH					92865 KWH					
			Pemeliharaan Barang Milik Daerah Penunjang Urusan Pemerintahan Daerah	Tertib administrasi Pemeliharaan Barang Milik Daerah					90%	558,071,400				90%	480,872,900				
		1	Penyediaan Jasa Pemeliharaan, Biaya Pemeliharaan dan Pajak Kendaraan Perorangan Dinas Operasional atau Kendaraan Dinas Jabatan	Pemeliharaan Mobil Dinas Jabatan Eselon II b					1 Unit	25,000,000				1 unit	20,661,500				
		2	Penyediaan Jasa Pemeliharaan, Biaya Pemeliharaan, Pajak, dan Perizinan Kendaraan Dinas Operasional atau Lapangan	Jumlah Pemeliharaan Rutin/Berkala Kendaraan Dinas/Operasional					26 Unit	280,730,000				26 Unit	223,826,900				
				Jumlah STNK/KIR					26 Unit					26 Unit					
		3	Pemeliharaan Peralatan dan Mesin Lainnya	Jumlah pemeliharaan rutin peralatan dan perlengkapan gedung kantor					63 Unit	58,125,000				53 Unit	49,945,000				
		4	Pemeliharaan/Rehabilitasi Gedung Kantor dan Bangunan Lainnya	Jumlah Jasa Petugas Keamanan					8 Orang	194,216,400				8 Orang	186,439,500				

No	Sasaran	Kode	Urusan/Bidang Urusan Pemerintahan Daerah Dan Program/Kegiatan	Indikator Kinerja Program (Outcome)/ Kegiatan (output)	Target RPJMD Kota Jambi pada Tahun 2024 (Akhir Periode RPJMD)		Realisasi Capaian Kinerja RPJMD Kota Jambi sampai dengan RKPD Tahun Lalu (2020)		Target Kinerja dan Anggaran RKPD Kota Jambi Tahun Berjalan (Tahun 2021) yang Dievaluasi		Realisasi Kinerja Pada Triwulan IV		Realisasi Capaian Kinerja dan Anggaran RKPD Kota Jambi yang Dievaluasi (Tahun 2021)		Realisasi Kinerja dan Anggaran RPJMD Kota Jambi s/d Tahun 2021		Tingkat Capaian Kinerja dan Realisasi Anggaran RPJMD s/d Tahun 2021 (%)		Perangkat Daerah Penanggung Jawab
					K	Rp	K	Rp	K	Rp	K	Rp	K	Rp	K	Rp	K	Rp	
1	2	3	4	5	6		7		8		12		13		14 = 7 + 13		15 = 14/6 x 100%		16
				Jumlah Pemeliharaan Rutin/Berkala Gedung Kantor					2 Gedung					2 Gedung					
			Program Kepegawaian Daerah	Persentase pelayanan administrasi kepegawaian tepat waktu	96%	6,094,200,000			91%	1,554,332,578			91%	1,121,523,885					
			Pengadaan, Pemberhentian dan Informasi Kepegawaian	Meningkatnya Layanan administrasi Kepegawaian					90%	379,201,927			90%	240,523,434					
		1	Perumusan Bahan Kebijakan Pengadaan ASN	Terlaksananya Dukungan Kebijakan Pengadaan ASN					-	-			-	-					
		2	Penyusunan Rencana Kebutuhan, Jenis dan Jumlah Jabatan untuk Pelaksanaan Pengadaan ASN	Jumlah ASN yang ditempatkan sesuai formasi kebutuhan					100%	1,350,000			-	1,350,000					
		3		Jumlah Formasi yang ditetapkan					100%				-						
		4	Koordinasi dan Fasilitasi Pengadaan PNS dan PPPK	Terselenggaranya Pengadaan PNS dan PPPK sesuai Kebutuhan					2 Kali	6,975,290			-	923,900					
		5	Evaluasi Pengadaan ASN dan Pengadaan PPPK	Terlaksananya Evaluasi Pengadaan ASN dan Pengadaan PPPK					1 Kali	2,374,885			-	795,350					
		6	Koordinasi Pelaksanaan Administrasi Pemberhentian	Meningkatnya Efisiensi Administrasi Pemberhentian					90%	66,003,114			90%	23,559,502					
		7	Evaluasi Pemberhentian ASN	Terlaksananya Evaluasi Pemberhentian ASN					1 Kali	3,385,375			1 Kali	2,731,250					
		8	Fasilitasi Lembaga Profesi ASN	Terlaksananya Koordinasi dengan Lembaga Profesi ASN					1 Kali	30,944,247			1 Perwali	11,975,879					
		9	Perumusan Bahan Kebijakan Pengelolaan Data dan Informasi ASN	Terlaksananya Dukungan Kebijakan Pengelolaan Data dan Informasi ASN					1 Perwali	2,584,468			-	2,545,880					
		10	Pengelolaan Sistem Informasi Kepegawaian	Jumlah aplikasi yang dikelola					5 Aplikasi	167,178,867			5 Aplikasi	122,977,550					
		11	Pengelolaan Data Kepegawaian	Persentase Kelengkapan Data ASN					90%	89,488,310			84%	65,527,423					
		12	Evaluasi Data, Informasi dan Sistem Informasi Kepegawaian	Terlaksananya Audit Database dan Sistem Informasi Kepegawaian					90%	8,917,371			84%	8,136,700					
			Mutasi dan Promosi	Terpenuhinya Jabatan Sesuai dengan kompetensi					94%	474,934,539			98%	378,420,390					
		1	Pengelolaan Mutasi	Jumlah persetujuan Mutasi yang diterbitkan					150 SK	57,213,300			76 SK	42,571,000					
		2	Pengelolaan Kenaikan Pangkat	Jumlah SK Kenaikan Pangkat yang diterbitkan					1000 SK	36,868,200			1129 SK	28,367,500					
		3	Pengelolaan Promosi ASN	Persentase Jabatan Pimpinan Tinggi Pratama, Administrator dan Pengawas sesuai dengan kompetensi					94%	380,853,039			95.94%	307,481,890					
				Persentase Pengembangan Kualifikasi ASN					25%	368,504,389			25%	231,132,390					
			Pengembangan Kompetensi ASN	Terlaksananya ASN yang mengikuti Pendidikan Formal					25%	368,504,389			25%	231,132,390					

No	Sasaran	Kode	Urusan/Bidang Urusan Pemerintahan Daerah Dan Program/Kegiatan	Indikator Kinerja Program (Outcome)/ Kegiatan (output)	Target RPJMD Kota Jambi pada Tahun 2024 (Akhir Periode RPJMD)		Realisasi Capaian Kinerja RPJMD Kota Jambi sampai dengan RKPD Tahun Lalu (2020)		Target Kinerja dan Anggaran RKPD Kota Jambi Tahun Berjalan (Tahun 2021) yang Dievaluasi		Realisasi Kinerja Pada Triwulan IV		Realisasi Capaian Kinerja dan Anggaran RKPD Kota Jambi yang Dievaluasi (Tahun 2021)		Realisasi Kinerja dan Anggaran RPJMD Kota Jambi s/d Tahun 2021		Tingkat Capaian Kinerja dan Realisasi Anggaran RPJMD s/d Tahun 2021 (%)		Perangkat Daerah Penanggung Jawab	
					K	Rp	K	Rp	K	Rp	K	Rp	K	Rp	K	Rp	K	Rp		K
1	2	3	4	5	6		7		8		12		13		14 = 7 + 13		15 = 14/6 x 100%		16	
					K	Rp	K	Rp	K	Rp	K	Rp	K	Rp	K	Rp	K	Rp		
		1	Peningkatan Kapasitas Kinerja ASN	Jumlah ASN yang mengikuti Penilaian Kompetensi dan Potensi (Talent Pool)					-	-			-	-						
		2	Pengelolaan Assessment Center	Jumlah Pejabat yang Mengikuti Assessment					35 ASN	317,856,500			32 ASN	190,074,800						
		3	Pengelolaan Administrasi Diklat dan Sertifikasi ASN	Terlaksananya Analisis Kebutuhan Diklat dan tersusunnya prioritas kebutuhan diklat					1 Laporan	33,976,653			1 Laporan	33,772,430						
		4	Pengelolaan Pendidikan Lanjutan ASN	Jumlah Peningkatan Kualitas Pendidikan ASN					-	-			-	-						
		5	Pembinaan Jabatan Fungsional ASN	Jumlah Jabatan Fungsional yang di bina					3 Jabatan	12,372,040			3 Jabatan	3,106,400						
		6	Fasilitasi Pengembangan Karir dalam Jabatan Fungsional	Jumlah SK Jabatan Fungsional yang Dikeluarkan					300 SK	4,299,196			302 SK	4,178,760						
			Penilaian Evaluasi Kinerja Aparatur	Menurunnya Angka Pelanggaran Disiplin ASN					6.30%	331,691,723			56%	271,447,671						
		1	Penyusunan Kebijakan Penilaian dan Evaluasi Kinerja Aparatur	Tersedianya Kebijakan Penilaian dan Evaluasi Kinerja Aparatur					1 Kebijakan	36,869,675			100%	22,714,675						
		2	Pelaksanaan Penilaian dan Evaluasi Kinerja Aparatur	Terlaksananya Penilaian dan Evaluasi Kinerja Aparatur					1 Dokumen	44,030,688			100%	44,030,688						
		3	Evaluasi Hasil Penilaian dan Evaluasi Kinerja Aparatur	Jumlah OPD Yang Dilakukan Evaluasi Hasil Penilaian dan Evaluasi Kinerja Aparatur					39 OPD	7,900,956			39 OPD	7,770,160						
		4	Pengelolaan Pemberian Penghargaan Bagi Pegawai	Terpenuhinya OPD Pengelola Manajemen Kepegawaian Yang Baik					6 OPD	22,797,500			6 OPD	22,797,500						
		5	Pengelolaan Tanda Jasa Bagi Pegawai	Jumlah PNS Yang Memperoleh Penghargaan Satyalancana Karya Satya					400 ASN	14,057,889			499 ASN	11,013,649						
		6	Evaluasi Pelaksanaan Pemberian Penghargaan dan Tanda Jasa Aparatur	Jumlah OPD Yang Dilakukan Evaluasi Pelaksanaan Pemberian Penghargaan dan Tanda Jasa Aparatur					39 OPD	3,087,850			39 OPD	3,087,850						
		7	Pembinaan Disiplin ASN	Jumlah ASN yang mendapatkan Pembinaan					20 Orang	146,385,849			20 Orang	113,807,539						
				Jumlah Kartu Pegawai/Kartu Suami/Kartu Istri Yang Telah Diusulkan					250 Kartu				436 Kartu							
				Jumlah Pelanggaran Kode etik dan kode prilaku yang ditindak lanjuti					3 Dokumen				-							
		8	Pengelolaan Penyelesaian Pelanggaran Disiplin ASN	Jumlah Pelanggaran Disiplin ASN Yang Telah Diselesaikan					73%	42,125,763			56%	32,037,530						
		9	Pelayanan Proses Izin Perceraian Pegawai	Jumlah SK Pemberian Izin Perceraian Pegawai Yang Telah Diterbitkan					12 SK	5,047,581			22 SK	4,853,560						
		10	Evaluasi Disiplin ASN	Jumlah OPD Yang Dilakukan Evaluasi Disiplin					39 OPD	9,387,972			39 OPD	9,334,520						
			<b>Program Pengembangan Sumber Daya Manusia</b>	<b>Persentase Pengembangan kompetensi</b>	<b>60%</b>	<b>6,074,174,000</b>			<b>49.5%</b>	<b>1,855,384,765</b>			<b>1,576,994,855</b>							

No	Sasaran	Kode	Urusan/Bidang Urusan Pemerintahan Daerah Dan Program/Kegiatan	Indikator Kinerja Program (Outcome)/ Kegiatan (output)	Target RPJMD Kota Jambi pada Tahun 2024 (Akhir Periode RPJMD)		Realisasi Capaian Kinerja RPJMD Kota Jambi sampai dengan RKPD Tahun Lalu (2020)		Target Kinerja dan Anggaran RKPD Kota Jambi Tahun Berjalan (Tahun 2021) yang Dievaluasi		Realisasi Kinerja Pada Triwulan IV		Realisasi Capaian Kinerja dan Anggaran RKPD Kota Jambi yang Dievaluasi (Tahun 2021)		Realisasi Kinerja dan Anggaran RPJMD Kota Jambi s/d Tahun 2021		Tingkat Capaian Kinerja dan Realisasi Anggaran RPJMD s/d Tahun 2021 (%)		Perangkat Daerah Penanggung Jawab
					K	Rp	K	Rp	K	Rp	K	Rp	K	Rp	K	Rp	K	Rp	
1	2	3	4	5	6		7		8		12		13		14 = 7 + 13		15 = 14/6 x 100%		16
			Pengembangan Kompetensi Teknis	Meningkatnya Kompetensi Teknis ASN					34%	406,607,665			34%	324,115,180					
		1	Penyelenggaraan Pengembangan Kompetensi Teknis Umum, Inti, dan Pilihan Bagi Jabatan Administrasi Penyelenggara Urusan Pemerintahan Konkuren, Perangkat Daerah Penunjang, dan Urusan Pemerintahan Umum	Jumlah ASN yang memperoleh pengembangan kompetensi teknis					120 orang	369,017,833			120 Orang	289,216,780					
		2	Pembinaan, Penguodinasian, Fasilitasi, Pemantauan, Evaluasi, dan Pelaporan Pengembangan Kompetensi Teknis umum, Inti, dan Pilihan Bagi Jabatan Administrasi Penyelenggara Urusan Pemerintahan Konkuren, Perangkat Daerah Penunjang, dan Urusan	Jumlah ASN yang memperoleh pembinaan, pengkoordinasian, fasilitasi, pemantauan, evaluasi, dan pelaporan pengembangan kompetensi teknis					200 orang	37,589,832			200 orang	34,898,400					
			Sertifikasi, Kelembagaan, Pengembangan Kompetensi Manajerial	Meningkatnya Kompetensi Manajerial ASN					65%	1,448,777,100			64%	1,252,879,675					
		1	Penyelenggaraan Pengembangan Kompetensi Bagi Pimpinan Daerah, Jabatan Pimpinan Tinggi, Jabatan Fungsional, Kepemimpinan, dan Prajabatan	Jumlah ASN yang memperoleh pengembangan kompetensi Manajerial, Fungsional dan Prajabatan					144%	1,415,393,180			144%	1,221,926,475					
		2	Pembinaan, Penguodinasian, Fasilitasi, Pemantauan, Evaluasi, dan Pelaporan Pelaksanaan Sertifikasi, Pengelolaan Kelembagaan dan Tenaga Pengembang Kompetensi, Pengelolaan Sumber Belajar, dan Kerjasama, serta Pengembangan Kompetensi Pimpinan Daerah, Jabatan Pimpinan Tinggi, Kepemimpinan, dan Prajabatan	Jumlah ASN Memperoleh Pembinaan, Penguodinasian, Fasilitasi, Pemantauan, Evaluasi, dan Pelaporan Pelaksanaan Sertifikasi, Pengelolaan Kelembagaan dan Tenaga Pengembang Kompetensi, Pengelolaan Sumber Belajar, dan Kerjasama, Serta Pengembangan Kompetensi Pimpinan Daerah, Jabatan Pimpinan Tinggi, Kepemimpinan dan Prajabatan					71 orang	33,383,920			71 orang	30,953,200					
	Meningkatkan Profesionalisme		<b>URUSAN PENDUDUKUNG</b> <b>SEKRETARIAT DAERAH</b>																
			<b>Program Penunjang Urusan Pemerintahan Daerah Kabupaten/Kota</b>	<b>Indeks Reformasi Birokrasi Perangkat Daerah</b>	<b>NA</b>	<b>38,442,985,811</b>			<b>100%</b>	<b>36,099,859,955</b>			<b>83.11%</b>	<b>30,000,406,066</b>					<b>SETDA</b>
			Kegiatan Perencanaan, Penganggaran,	Peningkatan Nilai AKIP					100%	130,149,280			86.02%	111,957,090					
		1	Penyusunan Dokumen Perencanaan Perangkat Daerah	Jumlah Dokumen Renstra dan Renja Perangkat Daerah					3 Dokumen	58,279,770			87.87%	51,208,005					
		2	Koordinasi dan Penyusunan Dokumen RKA-SKPD	Jumlah Dokumen Perencanaan					1 Dokumen	6,448,410			71.47%	4,608,594					
		3	Koordinasi dan Penyusunan Dokumen Perubahan RKA-SKPD	Jumlah Dokumen Perencanaan					1 Dokumen	5,734,750			62.47%	3,582,501					

No	Sasaran	Kode	Urusan/Bidang Urusan Pemerintahan Daerah Dan Program/Kegiatan	Indikator Kinerja Program (Outcome)/ Kegiatan (output)	Target RPJMD Kota Jambi pada Tahun 2024 (Akhir Periode RPJMD)		Realisasi Capaian Kinerja RPJMD Kota Jambi sampai dengan RKPd Tahun Lalu (2020)		Target Kinerja dan Anggaran RKPd Kota Jambi Tahun Berjalan (Tahun 2021) yang Dievaluasi		Realisasi Kinerja Pada Triwulan IV		Realisasi Capaian Kinerja dan Anggaran RKPd Kota Jambi yang Dievaluasi (Tahun 2021)		Realisasi Kinerja dan Anggaran RPJMD Kota Jambi s/d Tahun 2021		Tingkat Capaian Kinerja dan Realisasi Anggaran RPJMD s/d Tahun 2021 (%)		Perangkat Daerah Penanggung Jawab
					K	Rp	K	Rp	K	Rp	K	Rp	K	Rp	K	Rp	K	Rp	
1	2	3	4	5	6		7		8		12		13		14 = 7 + 13		15 = 14/6 x 100%		16
			4	Koordinasi dan Penyusunan DPA-SKPD	Jumlah Dokumen Perencanaan				1 Dokumen	4,733,610			59.65%	2,823,460					
			5	Koordinasi dan Penyusunan Perubahan DPA-SKPD	Jumlah Dokumen Perencanaan				1 Dokumen	4,730,640			60.46%	2,859,980					
			6	Koordinasi dan Penyusunan Laporan Capaian Kinerja dan Ikhtisar Realisasi Kinerja SKPD	Jumlah Dokumen Laporan Akuntabilitas Kinerja				2 Dokumen	50,222,100			93.33%	46,874,550					
				Kegiatan Administrasi Keuangan Perangkat Daerah	Tertib Administrasi Keuangan				100%	17,524,412,264			79.59%	13,944,810,894					
		1		Penyediaan Gaji dan Tunjangan ASN	Jumlah Pembayaran Gaji dan Tunjangan ASN				138 Orang	16,038,881,975			79.10%	12,682,989,022					
		2		Pelaksanaan Penatausahaan dan Pengujian/Verifikasi Keuangan SKPD	Jumlah Dokumen Verifikasi Jumlah Jasa Tenaga Administrasi Keuangan, Aset Dan Pengadaan Barang/Jasa				250 Dokumen 98 Orang	1,339,797,547			85.78%	1,149,330,180					
		3		Koordinasi dan Penyusunan Laporan Keuangan Bulanan/Triwulanan/Semesteran SKPD	Jumlah Dokumen Laporan Keuangan				4 Dokumen	145,732,742			77.19%	112,491,692					
				Kegiatan Administrasi Barang Milik Daerah pada Perangkat Daerah	Tertib Administrasi Barang Milik Daerah				100%	167,215,507			87.11%	145,659,265					
		1		Penatausahaan Barang Milik Daerah pada SKPD	Jumlah Laporan Penatausahaan Barang Milik Daerah				1 Laporan	167,215,507			87.11%	145,659,265					
				Kegiatan Administrasi Kepegawaian Perangkat Daerah	Indeks Profesionalitas ASN Perangkat Daerah				100%	48,800,000			100.00%	48,800,000					
		1		Pengadaan Pakaian Dinas Beserta Atribut Kelengkapannya	Jumlah Pengadaan Pakaian Khusus Hari-Hari Tertentu				86 Stel	48,800,000			100.00%	48,800,000					
		2		Bimbingan Teknis Implementasi Peraturan Perundang-Undangan	Jumlah Bimbingan Teknis Implementasi Peraturan Perundang-Undangan				27 ASN	-			0.00%	-					
				Kegiatan Administrasi Umum Perangkat Daerah	Tertib Pengelolaan Administrasi Umum				100%	2,606,655,164			81.93%	2,135,681,564					
		1		Penyediaan Komponen Instalasi Listrik/Penerangan Bangunan Kantor	Jumlah Komponen Listrik Elektronik				27 Komponen Listrik	98,632,831			100.00%	98,632,831					
		2		Penyediaan Peralatan dan Perlengkapan Kantor	Jumlah Alat Tulis Kantor Jumlah Peralatan dan Perlengkapan Kantor				47 Jenis 25 Jenis	97,781,933			100.00%	97,781,933					
		3		Penyediaan Peralatan Rumah Tangga	Jumlah Pengadaan Peralatan Rumah Jabatan/Dinas Jumlah peralatan rumah tangga, peralatan kebersihan dan bahan pembersih rumah dinas KDH, WKDH dan SEKDA yang disediakan				2 Unit 30 Jenis	329,300,000			90.55%	298,185,660					
				Penyediaan Barang Cetak dan Penggandaan	Jumlah Cetak dan Penggandaan				9 Jenis	85,212,000			84.75%	72,215,200					
		4		Fasilitasi Kunjungan Tamu	Jumlah Makanan dan Minuman				3 Jenis	1,429,140,000			72.75%	1,039,656,736					
		5		Penyelenggaraan Rapat Koordinasi dan Konsultasi SKPD	Jumlah Rapat Koordinasi dan Konsultasi ke Luar Daerah Terlaksananya Kegiatan/Konsultasi/Koordinasi Staf Ahli Walkota				17 ASN 5 kali	566,588,400			93.40%	529,209,204					



No	Sasaran	Kode	Urusan/Bidang Urusan Pemerintahan Daerah Dan Program/Kegiatan	Indikator Kinerja Program (Outcome)/ Kegiatan (output)	Target RPJMD Kota Jambi pada Tahun 2024 (Akhir Periode RPJMD)		Realisasi Capaian Kinerja RPJMD Kota Jambi sampai dengan RKPD Tahun Lalu (2020)		Target Kinerja dan Anggaran RKPD Kota Jambi Tahun Berjalan (Tahun 2021) yang Dievaluasi		Realisasi Kinerja Pada Triwulan IV		Realisasi Capaian Kinerja dan Anggaran RKPD Kota Jambi yang Dievaluasi (Tahun 2021)		Realisasi Kinerja dan Anggaran RPJMD Kota Jambi s/d Tahun 2021		Tingkat Capaian Kinerja dan Realisasi Anggaran RPJMD s/d Tahun 2021 (%)		Perangkat Daerah Penanggung Jawab
					K	Rp	K	Rp	K	Rp	K	Rp	K	Rp	K	Rp	K	Rp	
1	2	3	4	5	6		7		8		12		13		14 = 7 + 13		15 = 14/6 x 100%		16
			Kegiatan Pengadaan Barang Milik Daerah Penunjang Urusan Pemerintahan Daerah	Tertib Pengelolaan Administrasi Umum					100%	1,122,000,000			98.12%	1,100,880,000					
		1	Pengadaan Kendaraan Dinas Operasional atau Lapangan	Jumlah Pengadaan Kendaraan Dinas/Operasional					1 Unit	1,122,000,000			98.12%	1,100,880,000					
			Kegiatan Penyediaan Jasa Penunjang Urusan Pemerintahan Daerah	Tertib Pengelolaan Administrasi Umum					100%	4,459,197,145			95.53%	4,259,831,708					
		1	Penyediaan Jasa Surat Menyurat	Jumlah Surat Menyurat					12.000 Surat	392,636,000			100.00%	392,636,000					
		2	Penyediaan Jasa Komunikasi, Sumber Daya Air dan Listrik	Jumlah Jasa Komunikasi jumlah Jasa Listrik Jumlah Jasa Sumber Daya Air					70 Tagihan Telepon 700.000 VA	2,140,587,946			91.74%	1,963,803,787					
		3	Penyediaan Jasa Peralatan dan Perlengkapan Kantor	Jumlah Bahan Bakar Minyak Genset Kantor, Jumlah Bahan Bakar, Oli Mesin Pemotong Rumpuk, Jumlah Belanja Anggrek Jumlah Belanja Kebersihan Kantor Jumlah Jasa Perbaikan Peralatan Kerja, Jumlah Jasa Publikasi Jumlah Jasa Tenaga Kebersihan Jumlah Laundry, peralatan dan Perlengkapan Kantor, Jumlah Pemeliharaan Aquarium, Jumlah Pengisian Tabung Pemadam Kebakaran Jumlah Perbaikan Mesin Genset Jumlah Restribusi Pengisian Tabung Pemadam Kebakaran Jumlah Sewa Meja, Kursi, Tenda, Alat Hiburan/Stand/Panggung, Tanaman Hias dan Alat Kerja Jumlah TV Kabel Sekretariat Daerah Kota Jambi					8.500 Liter  2184 Liter  60 Minggu 30 Jenis 4 Jenis 400 Papan 56 Orang 10 Jenis  1 Unit 20 Tabung 1 Unit  10 Tabung  4 Jenis  2 TV Kabel	1,925,973,199			98.83%	1,903,391,921					
			Pemeliharaan Barang Milik Daerah Penunjang Urusan Pemerintahan Daerah	Tertib Pengelolaan Administrasi Umum					100%	3,277,140,199			90.34%	2,960,450,525					
		1	Penyediaan Jasa Pemeliharaan, Biaya Pemeliharaan dan Pajak Kendaraan Perorangan Dinas atau Kendaraan Dinas Jabatan	Jumlah Pemeliharaan Rutin/Berkala Mobil Jabatan					2 Jenis	206,101,600			94.08%	193,899,471					
		2	Penyediaan Jasa Pemeliharaan, Biaya Pemeliharaan, Pajak, dan Perizinan Kendaraan Dinas Operasional atau Lapangan	Jumlah Pemeliharaan Rutin/Berkala Kendaraan Dinas/Operasional Jumlah STNK/KIR					120 Unit  114 Unit	1,920,536,399			93.89%	1,803,281,654					
		3	Pemeliharaan Peralatan dan Mesin Lainnya	Jumlah Pemeliharaan Rutin/Berkala Peralatan Rumah/Jabatan/Dinas Jumlah Pemeliharaan Rutin/Berkala Perlengkapan Rumah Jabatan/Dinas					115 Unit  10 Jenis	156,000,000			57.38%	89,512,900					

No	Sasaran	Kode	Urusan/Bidang Urusan Pemerintahan Daerah Dan Program/Kegiatan	Indikator Kinerja Program (Outcome)/ Kegiatan (output)	Target RPJMD Kota Jambi pada Tahun 2024 (Akhir Periode RPJMD)		Realisasi Capaian Kinerja RPJMD Kota Jambi sampai dengan RKPD Tahun Lalu (2020)		Target Kinerja dan Anggaran RKPD Kota Jambi Tahun Berjalan (Tahun 2021) yang Dievaluasi		Realisasi Kinerja Pada Triwulan IV		Realisasi Capaian Kinerja dan Anggaran RKPD Kota Jambi yang Dievaluasi (Tahun 2021)		Realisasi Kinerja dan Anggaran RPJMD Kota Jambi s/d Tahun 2021		Tingkat Capaian Kinerja dan Realisasi Anggaran RPJMD s/d Tahun 2021 (%)		Perangkat Daerah Penanggung Jawab
					K	Rp	K	Rp	K	Rp	K	Rp	K	Rp	K	Rp	K	Rp	
1	2	3	4	5	6		7		8		12		13		14 = 7 + 13		15 = 14/6 x 100%		16
		4	Pemeliharaan/Rehabilitasi Sarana dan Prasarana Gedung Kantor atau Bangunan Lainnya	Jumlah Pembayaran Jasa Tenaga Kantor Jumlah Pembayaran PBB Rumas Dinas KDH/WKDH, SEKDA Jumlah Pemeliharaan Gedung dan Bangunan					2 Jenis 3 Unit 8006 M2	994,502,200			87.86%	873,756,500					
			Kegiatan Administrasi Keuangan dan Operasional Kepala Daerah dan Wakil Kepala Daerah	Tertib Administrasi Keuangan dan Operasional Kepala Daerah dan Wakil Kepala Daerah					12 Bulan	827,558,792			99.37%	822,362,724					
		1	Penyediaan Gaji dan Tunjangan Kepala Daerah dan Wakil Kepala Daerah	Jumlah Pembayaran Gaji dan Tunjangan KDH/WKDH					2 Orang	173,558,792			97.01%	168,362,724					
		2	Penyediaan Pakaian Dinas dan Atribut Kelengkapan Kepala Daerah dan Wakil Kepala Daerah	Jumlah Pengadaan Pakaian Dinas Peserta Perengkapannya					16 Stel	54,000,000			100.00%	54,000,000					
		3	Penyediaan Dana Penunjang Operasional Kepala Daerah dan Wakil Kepala Daerah	Jumlah Pembayaran Belanja Penunjang Operasional KDH/WKDH					2 Orang	600,000,000			100.00%	600,000,000					
			Kegiatan Fasilitas Kerumahtanggaan Sekretariat Daerah	Tertib Pengelolaan Administrasi Umum					100%	1,321,000,000			99.63%	1,316,070,510					
		1	Penyediaan Kebutuhan Rumah Tangga Sekretariat Daerah	Jumlah Kebutuhan Rumah Tangga Kepala Daerah dan Wakil Kepala Daerah					2 Orang	1,321,000,000			99.63%	1,316,070,510					
			Kegiatan Penataan Organisasi	Persentase Penataan Organisasi					100%	982,874,604			98.03%	963,553,856					
		1	Pengelolaan Kelembagaan dan Analisis Jabatan	Jumlah Dokumen Anjab, ABK, Peta Jabatan dan Evaluasi Kelembagaan					39 Perangkat Daerah	136,536,300			96.88%	132,279,900					
		2	Fasilitas Pelayanan Publik dan Tata Laksana	Jumlah Fasilitas Penerapan SP, SOP dan Indeks Kepuasan Masyarakat					3 Perangkat Daerah	733,271,304			99.12%	726,815,656					
		3	Peningkatan Kinerja dan Reformasi Birokrasi	Dokumen LKj Pemerintah Kota Jambi					1 Dokumen	113,067,000			92.39%	104,458,300					
			Kegiatan Pelaksanaan Protokol dan Komunikasi Pimpinan	Persentase Pelayanan Fasilitas Keprotokolan, Dokumentasi dan Komunikasi Pimpinan					100%	3,632,857,000			60.29%	2,190,347,930					
		1	Fasilitas Keprotokolan	Jumlah Fasilitas Pelayanan Keprotokolan					1000 Acara	642,678,700			93.86%	603,220,000					
		2	Fasilitas Komunikasi Pimpinan	Jumlah Fasilitas Tugas Pimpinan					1000 Materi	2,849,831,300			51.78%	1,475,783,057					
		3	Pendokumentasian Tugas Pimpinan	Jumlah Dokumentasi tugas Pimpinan					1000 Dokumentasi	140,347,000			79.34%	111,344,873					
			<b>Program Pemerintahan dan Kesejahteraan Rakyat</b>	<b>Persentase Fasilitas dan Koordinasi Program Pemerintahan dan Kesejahteraan Rakyat yang ditindaklanjuti</b>	<b>100%</b>	<b>29,707,071,656</b>			<b>100%</b>	<b>27,385,090,973</b>			<b>96.07%</b>	<b>26,296,714,592</b>					
			Kegiatan Administrasi Tata Pemerintahan	Persentase Pelaksanaan Kebijakan Administrasi Pemerintahan, Kewilayahan dan Otonomi Daerah yang ditindaklanjuti					100%	12,820,699,953			98.39%	12,601,423,428					

No	Sasaran	Kode	Urusan/Bidang Urusan Pemerintahan Daerah Dan Program/Kegiatan	Indikator Kinerja Program (Outcome)/ Kegiatan (output)	Target RPJMD Kota Jambi pada Tahun 2024 (Akhir Periode RPJMD)		Realisasi Capaian Kinerja RPJMD Kota Jambi sampai dengan RKPD Tahun Lalu (2020)		Target Kinerja dan Anggaran RKPD Kota Jambi Tahun Berjalan (Tahun 2021) yang Dievaluasi		Realisasi Kinerja Pada Triwulan IV		Realisasi Capaian Kinerja dan Anggaran RKPD Kota Jambi yang Dievaluasi (Tahun 2021)		Realisasi Kinerja dan Anggaran RPJMD Kota Jambi s/d Tahun 2021		Tingkat Capaian Kinerja dan Realisasi Anggaran RPJMD s/d Tahun 2021 (%)		Perangkat Daerah Penanggung Jawab
					K	Rp	K	Rp	K	Rp	K	Rp	K	Rp	K	Rp	K	Rp	
1	2	3	4	5	6		7		8		12		13		14 = 7 + 13		15 = 14/6 x 100%		16
		1	Penataan Administrasi Pemerintahan	Terlaksananya Evaluasi Kinerja Kecamatan Terlaksananya Fasilitasi Pembinaan Administrasi Pemerintahan Kecamatan Kelurahan Terlaksananya Rapat Koordinasi Camat dan Lurah se-kota Jambi					11 Kecamatan 11 Kecamatan 2 Rapat Koordinasi	379,156,930			92.87%	342,963,714					
		2	Pengelolaan Administrasi Kewilayahan	Terlaksananya Penataan Batas Wilayah Tersedianya Lahan Milik Pemerintah					10 Kelurahan 5 Persil	10,762,418,116			98.94%	10,648,354,775					
		3	Fasilitasi Pelaksanaan Otonomi Daerah	Terlaksananya Fasilitasi dan Koordinasi Forkopimda Tersediannya Buku Laporan Penyelenggaraan Pemerintahan Daerah Tersediannya Buku Laporan SPM					1 Dokumen 1 Dokumen 1 Dokumen	1,679,124,907			96.09%	1,610,104,939					
			Kegiatan Pelaksanaan Kebijakan Kesejahteraan Rakyat	Fasilitasi, Koordinasi dan Pembinaan Bina Mental Spiritual, Kesejahteraan Sosial dan Kesejahteraan Masyarakat					100%	12,572,519,970			94.88%	11,928,514,430					
		1	Fasilitasi Pengelolaan Bina Mental Spiritual	Jumlah Fasilitasi Kegiatan Keagamaan					1 Kali	12,249,648,080			94.89%	11,623,737,060					
		2	Pelaksanaan Kebijakan, Evaluasi, dan Capaian Kinerja terkait Kesejahteraan Sosial	Terlaksananya Rapat Koordinasi Kesejahteraan Sosial, Lomba Sekolah Sehat dan Pembinaan UKS/M					1 Kali	121,311,000			93.69%	113,652,000					
		3	Pelaksanaan Kebijakan, Evaluasi, dan Capaian Kinerja terkait Kesejahteraan Masyarakat	Terlaksananya Rapat Koordinasi Kesejahteraan Masyarakat dan Senam Kesegaran Jasmani					1 Kali	201,560,890			94.82%	191,125,370					
			Kegiatan Fasilitasi dan Koordinasi Hukum	Persentase Rancangan Produk Hukum dan Perkara yang diselesaikan					80%	1,256,843,260			95.22%	1,196,773,515					
		1	Fasilitasi Penyusunan Produk Hukum Daerah	Jumlah Fasilitasi Proses Pembentukan Produk Hukum					322 Produk Hukum	253,879,500			93.11%	236,389,680					
		2	Fasilitasi Bantuan Hukum	Jumlah Fasilitasi Penyelesaian Perkara Jumlah Pelaporan RANHAM dan Kota Peduli HAM Terlaksananya Pertimbangan Hukum					2 Perkara 4 Laporan RANHAM 10 Pertimbangan Hukum	643,544,260			94.79%	610,007,010					
		3	Pendokumentasian Produk Hukum dan Pengelolaan Informasi Hukum	Jumlah Dokumentasi dan Publikasi Produk Hukum Jumlah Sosialisasi Produk Hukum					454 Dokumen 18 Kali	359,419,500			97.48%	350,376,825					
			Kegiatan Fasilitasi Kerjasama Daerah	Terlaksananya Fasilitasi Kerjasama Daerah					100%	735,027,790			77.55%	570,003,219					
		1	Fasilitasi Kerja Sama Dalam Negeri	Terlaksananya Brainstorming					1 Kali	314,255,450			80.06%	251,592,476					
		2	Fasilitasi Kerja Sama Luar Negeri	Terlaksananya Fasilitasi Rapat Kerjasama					6 Kali	274,580,990			71.73%	196,959,595					

No	Sasaran	Kode	Urusan/Bidang Urusan Pemerintahan Daerah Dan Program/Kegiatan	Indikator Kinerja Program (Outcome)/ Kegiatan (output)	Target RPJMD Kota Jambi pada Tahun 2024 (Akhir Periode RPJMD)		Realisasi Capaian Kinerja RPJMD Kota Jambi sampai dengan RKPd Tahun Lalu (2020)		Target Kinerja dan Anggaran RKPd Kota Jambi Tahun Berjalan (Tahun 2021) yang Dievaluasi		Realisasi Kinerja Pada Triwulan IV		Realisasi Capaian Kinerja dan Anggaran RKPd Kota Jambi yang Dievaluasi (Tahun 2021)		Realisasi Kinerja dan Anggaran RPJMD Kota Jambi s/d Tahun 2021		Tingkat Capaian Kinerja dan Realisasi Anggaran RPJMD s/d Tahun 2021 (%)		Perangkat Daerah Penanggung Jawab
					K	Rp	K	Rp	K	Rp	K	Rp	K	Rp	K	Rp	K	Rp	
1	2	3	4	5	6		7		8		12		13		14 = 7 + 13		15 = 14/6 x 100%		16
		3	Evaluasi Pelaksanaan Kerja Sama	Terlaksananya Rapat Koordinasi Evaluasi Kerjasama Tersusunnya Dokumen Kerjasama					1 Kali 2 Dokumen	146,191,350			83.08%	121,451,148					
		Program Perekonomian dan Pembangunan		Persentase Kebijakan Perekonomian dan SDA yang diimplementasikan	100%	3,658,236,422			100%	3,379,756,221			92.36%	3,121,635,031					
		Kegiatan Pelaksanaan Kebijakan Perekonomian		Persentase Rakor, Fasilitasi, Monitoring, Evaluasi Kebijakan Perekonomian yang ditindaklanjuti					100%	524,375,342			83.45%	437,570,792					
		1	Koordinasi, Sinkronisasi, Monitoring dan Evaluasi Kebijakan Pengelolaan BUMD dan BLUD	Terlaksananya Koordinasi dan Fasilitasi Kebijakan BUMD dan BLUD Terlaksananya Seleksi Dewan Pengawas/ Komisaris dan Direksi BUMD dan BLUD					11 Kali 1 Kali	184,129,090			65.71%	120,982,640					
		2	Pengendalian dan Distribusi Perekonomian	Terlaksananya Rakor Pengendalian Inflasi Daerah, Monitoring Ketersediaan Bahan Pokok dan Barang Bersubsidi					12 Kali	150,598,268			92.37%	139,102,368					
		3	Perencanaan dan Pengawasan Ekonomi Mikro kecil	Terlaksananya Rakor, Sosialisasi, Fasilitasi, Sarasehan Pengembangan Ekonomi Mikro dan Monitoring KUPEM					16 Kali	189,647,984			93.59%	177,485,784					
		Kegiatan Pelaksanaan Administrasi Pembangunan		Persentase Tertib Administrasi Pembangunan dan Pelaporan Pembangunan					100%	63,250,000			97.66%	61,769,850					
		1	Pengelolaan Evaluasi dan Pelaporan Pelaksanaan Pembangunan	Terlaksananya Konsolidasi dan Tersedianya Data Monitoring Evaluasi dan Pelaporan Terlaksananya Pengendalian Standar UKPBJ Level 3					39 Perangkat Daerah 1 Dokumen	63,250,000			97.66%	61,769,850					
		Kegiatan Pengelolaan Pengadaan Barang dan Jasa		Persentase Kinerja Pengadaan Barang/Jasa					100%	2,686,426,110			95.96%	2,577,942,220					
		1	Pengelolaan Pengadaan Barang dan Jasa	Terlaksananya Koordinasi PBJ dan Pendampingan Dokumen Perencanaan Pengadaan PBJ OPD Terlaksananya Pelaksanaan Tender OPD dan Pemantauan/ Evaluasi					39 Perangkat Daerah 39 Perangkat Daerah	2,264,717,000			97.38%	2,205,365,900					
		2	Pengelolaan Layanan Pengadaan secara Elektronik	Terlaksananya Fasilitasi Verifikasi dan Kualifikasi Penyedia Terpenuhinya 17 Standar LPSE Terpenuhinya Sarana dan Prasarana LPSE Sesuai Standar					300 Penyedia 17 Dokumen 30%	225,203,710			94.53%	212,886,900					

No	Sasaran	Kode	Urusan/Bidang Urusan Pemerintahan Daerah Dan Program/Kegiatan	Indikator Kinerja Program (Outcome)/ Kegiatan (output)	Target RPJMD Kota Jambi pada Tahun 2024 (Akhir Periode RPJMD)		Realisasi Capaian Kinerja RPJMD Kota Jambi sampai dengan RKPD Tahun Lalu (2020)		Target Kinerja dan Anggaran RKPD Kota Jambi Tahun Berjalan (Tahun 2021) yang Dievaluasi		Realisasi Kinerja Pada Triwulan IV		Realisasi Capaian Kinerja dan Anggaran RKPD Kota Jambi yang Dievaluasi (Tahun 2021)		Realisasi Kinerja dan Anggaran RPJMD Kota Jambi s/d Tahun 2021		Tingkat Capaian Kinerja dan Realisasi Anggaran RPJMD s/d Tahun 2021 (%)		Perangkat Daerah Penanggung Jawab
					K	Rp	K	Rp	K	Rp	K	Rp	K	Rp	K	Rp	K	Rp	
1	2	3	4	5	6		7		8		12		13		14 = 7 + 13		15 = 14/6 x 100%		16
		3	Pembinaan dan Advokasi Pengadaan Barang dan Jasa	Tertindakannya evaluasi Kelembagaan Organisasi Pengadaan, fasilitasi rekrutmen Jabatan Fungsional, Pembentukan Tim Penilai Angka Kredit dan Pembinaan Pelaku Usaha Tertindakannya fasilitasi Jabatan Fungsional Pengelola Pengadaan Barang/Jasa bagi personil UKPEJ Tertindakannya peningkatan kompetensi bagi fungsional pengadaan dan pengelola pengadaan barang/jasa					4 Kegiatan 50 Orang 1 Kegiatan	196,505,400			81.26%	159,689,420					
			Kegiatan Pemantauan Kebijakan Sumber Daya Alam	Persentase Rakor, Fasilitasi, Monitoring, Sosialisasi dan Evaluasi Kebijakan terkait SDA yang ditindaklanjuti					100%	105,704,769			41.96%	44,352,169					
		1	Koordinasi, Sinkronisasi, dan Evaluasi Kebijakan Pertambangan dan Lingkungan Hidup	Tertindakannya Koordinasi, Fasilitasi, dan Monitoring Kebijakan ESDM Minyak dan Gas Bumi dan Lingkungan Hidup, serta Penerima Manfaat City Gas dan Energi SDA lainnya					12 Kali	105,704,769			41.96%	44,352,169					
	Meningkatkan Profesionalisme		<b>URUSAN PENDUDUKUNG</b> <b>SEKRETARIAT DPRD</b>																
			<b>Program Penunjang Urusan Pemerintah Daerah dan Kabupaten/Kota</b>	<b>Indeks Reformasi Birokrasi Perangkat Daerah</b>	NA	45,662,561,472				49,403,856,978				45,052,085,858					SEKRETARIAT DPRD
			Perencanaan, Penganggaran, dan	Nilai AKIP						38,803,600				14,681,600					
		1	Penyusunan Dokumen Perencanaan Perangkat Daerah	Jumlah Dokumen Renstra dan Renja Perangkat Daerah					2 Dokumen	9,505,600			2 Dokumen	6,637,500					
		2	Koordinasi dan Penyusunan Dokumen RKA-SKPD	Jumlah Dokumen Program dan Kegiatan Perangkat Daerah dalam Dokumen Pemencanaan					1 Dokumen	9,708,000			1 Dokumen	8,044,100					
		3	Koordinasi dan Penyusunan Dokumen Perubahan RKA-SKPD	Jumlah Dokumen Program dan Kegiatan Perubahan Perangkat Daerah dalam Dokumen Pemencanaan					1 Dokumen	6,978,000			1 Dokumen	-					
		4	Koordinasi dan Penyusunan DPA-SKPD	Jumlah Dokumen Program dan Kegiatan Perangkat Daerah					1 Dokumen	3,678,750			1 Dokumen	-					
		5	Koordinasi dan Penyusunan Perubahan DPA-SKPD	Jumlah Dokumen Program dan Kegiatan Perubahan Perangkat Daerah					1 Dokumen	3,678,750			1 Dokumen	-					
		6	Koordinasi dan Penyusunan Laporan Capaian Kinerja dan Ikhtisar Realisasi Kinerja SKPD	Jumlah Laporan Capaian Kinerja dan Ikhtisar-Realisasi Kinerja SKPD					1 Dokumen	5,254,500			1 Dokumen	-					
			Administrasi Keuangan Perangkat Daerah	Tertib Administrasi Keuangan						4,332,813,432				3,937,881,242					
		1	Penyediaan Gaji dan Tunjangan ASN	Jumlah Pembayaran Gaji dan Tunjangan ASN					29 Dokumen	3,951,665,932			29 Dokumen	3,622,386,042					

No	Sasaran	Kode	Urusan/Bidang Urusan Pemerintahan Daerah Dan Program/Kegiatan	Indikator Kinerja Program (Outcome)/ Kegiatan (output)	Target RPJMD Kota Jambi pada Tahun 2024 (Akhir Periode RPJMD)		Realisasi Capaian Kinerja RPJMD Kota Jambi sampai dengan RKPD Tahun Lalu (2020)		Target Kinerja dan Anggaran RKPD Kota Jambi Tahun Berjalan (Tahun 2021) yang Dievaluasi		Realisasi Kinerja Pada Triwulan IV		Realisasi Capaian Kinerja dan Anggaran RKPD Kota Jambi yang Dievaluasi (Tahun 2021)		Realisasi Kinerja dan Anggaran RPJMD Kota Jambi s/d Tahun 2021		Tingkat Capaian Kinerja dan Realisasi Anggaran RPJMD s/d Tahun 2021 (%)		Perangkat Daerah Penanggung Jawab
					K	Rp	K	Rp	K	Rp	K	Rp	K	Rp	K	Rp	K	Rp	
1	2	3	4	5	6		7		8		12		13		14 = 7 + 13		15 = 14/6 x 100%		16
		2	Pelaksanaan Penatausahaan dan Pengujian/Verifikasi Keuangan SKPD	1. Jumlah Dokumen Bahan Pelaksanaan Verifikasi 2. Jumlah Jasa Tenaga Administrasi Keuangan dan Pengadaan Barang / Jasa					44 Dokumen	355,716,500			50 Dokumen	314,329,200					
		3	Koordinasi dan Pelaksanaan Akuntansi SKPD	Jumlah Laporan Penyusunan Akuntansi dan Pelaporan Keuangan					49 Dokumen	5,479,500			50 Dokumen	-					
		4	Koordinasi dan Penyusunan Laporan Keuangan Akhir Tahun SKPD	Jumlah Laporan Keuangan Akhir Tahun					1 Dokumen	4,462,000			1 Dokumen	-					
		5	Pengelolaan dan Penyapan Bahan Tanggapan Pemeriksaan	Jumlah Laporan Bahan Tanggapan Pemeriksaan					1 Dokumen	3,553,000			1 Dokumen	-					
		6	Koordinasi dan Penyusunan Laporan Keuangan Bulanan/Triwulanan/Semesteran SKPD	Jumlah Laporan Keuangan Bulanan/Semester					14 Dokumen	7,479,000			14 Dokumen	1,166,000					
		7	Penyusunan Pelaporan dan Analisis Prognosis Realisasi Anggaran	Jumlah Laporan Prognosis Realisasi Anggaran					4 Dokumen	4,457,500			4 Dokumen	-					
			Administrasi Barang Milik Daerah pada Perangkat Daerah	Tertib Administrasi Barang Milik Daerah						103,804,600				58,257,500					
		1	Penyusunan Perencanaan Kebutuhan Barang Milik Daerah SKPD	Jumlah Dokumen					1 Dokumen	9,379,500			1 Dokumen	2,457,500					
		2	Pembinaan, Pengawasan, dan Pengendalian Barang Milik Daerah pada SKPD	Jumlah Dokumen					1 Dokumen	9,379,500			1 Dokumen	-					
		3	Rekonsiliasi dan Penyusunan Laporan Barang Milik Daerah pada SKPD	Jumlah Dokumen					1 Dokumen	9,971,550			1 Dokumen	-					
		4	Penatausahaan Barang Milik Daerah pada SKPD	Jumlah Dokumen					1 Dokumen	65,580,700			1 Dokumen	55,800,000					
		5	Pemanfaatan Barang Milik Daerah SKPD	Jumlah Dokumen					1 Dokumen	9,493,350			1 Dokumen	-					
			Administrasi Kepegawaian Perangkat Daerah	Tertib Administrasi Kepegawaian Perangkat Daerah						402,592,000				306,720,500					
		1	Pengadaan Pakaian Dinas Beserta Atribut Kelengkapannya	Jumlah Pakaian Batik Tradisional					374 Stel	306,850,000			374 Stel	299,670,500					
		2	Bimbingan Teknis Implementasi Peraturan Perundang-Undangan	Terlaksananya Keikutsertaan Aparatur dalam Pelatihan, Kursus dan Bimbingan Teknis					6 Kali	95,742,000			1 Kali	7,050,000					
			Administrasi Umum Perangkat Daerah	Tertib Pengelolaan Administrasi Umum						7,981,461,349				5,945,229,977					
		1	Penyediaan Komponen Instalasi Listrik/Penerangan Bangunan Kantor	1. Lampu 2. Trafo					900 Buah	84,865,078			884 Buah	84,664,250					
		2	Penyediaan Peralatan dan Perlengkapan Kantor	1. Jumlah Pengadaan Peralatan dan Perlengkapan Kantor 2. Jumlah Pengadaan Video Conference					282 Unit	1,170,926,247			0	992,028,950					
		3	Penyediaan Bahan Logistik Kantor	1. Alat dan Bahan Kebersihan 2. Alat Tulis Kantor 3. Jumlah Rapat 4. Makanan dan Minuman Harian Pegawai					398 Buah	752,146,663			86%	646,993,337					

No	Sasaran	Kode	Urusan/Bidang Urusan Pemerintahan Daerah Dan Program/Kegiatan	Indikator Kinerja Program (Outcome)/ Kegiatan (output)	Target RPJMD Kota Jambi pada Tahun 2024 (Akhir Periode RPJMD)		Realisasi Capaian Kinerja RPJMD Kota Jambi sampai dengan RKPD Tahun Lalu (2020)		Target Kinerja dan Anggaran RKPD Kota Jambi Tahun Berjalan (Tahun 2021) yang Dievaluasi		Realisasi Kinerja Pada Triwulan IV		Realisasi Capaian Kinerja dan Anggaran RKPD Kota Jambi yang Dievaluasi (Tahun 2021)		Realisasi Kinerja dan Anggaran RPJMD Kota Jambi s/d Tahun 2021		Tingkat Capaian Kinerja dan Realisasi Anggaran RPJMD s/d Tahun 2021 (%)		Perangkat Daerah Penanggung Jawab
					K	Rp	K	Rp	K	Rp	K	Rp	K	Rp	K	Rp	K	Rp	
1	2	3	4	5	6		7		8		12		13		14 = 7 + 13		15 = 14/6 x 100%		16
		4	Penyediaan Barang Cetak dan Penggandaan	1. Belanja Cetak 2. Belanja Penggandaan					12 Item	656,093,361			100%	605,172,760					
		5	Penyediaan Bahan Bacaan dan Peraturan Perundang-undangan	Jumlah Penyediaan Bahan Bacaan dan Peraturan Perundang-Undangan					62400 eks	320,085,000			100%	173,438,850					
		6	Facilitasi Kunjungan Tamu	Jumlah Kunjungan Tamu					120 Kali	75,000,000			100%	32,382,975					
		7	Penyelenggaraan Rapat Koordinasi dan Konsultasi SKPD	1. Perjalanan Dinas Dalam Daerah (Reses) 2. Perjalanan Dinas Luar Daerah Konsultasi dan Koordinasi 3. Perjalanan Dinas Luar Daerah Memfasilitasi Fungsi DPRD					53 Kali	4,908,705,000			100%	3,410,548,855					
		8	Penatausahaan Arsip Dinamis pada SKPD	Jumlah Dokumen					6 Dokumen	13,640,000			0	-					
			Pengadaan Barang Milik Daerah Penunjang Urusan Pemerintah Daerah	Tertib Administrasi Pengadaan Barang Milik Daerah						2,422,742,000				2,418,923,000					
		1	Pengadaan Kendaraan Dinas Operasional atau Lapangan	Kendaraan Dinas Roda Empat					4 Unit	2,340,000,000			4 Unit	2,336,500,000					
		2	Pengadaan Sarana dan Prasarana Gedung Kantor atau Bangunan Lainnya	1. Pengadaan Papan Struktur 2. Pengadaan Tedmon 3. Pengadaan Umbul-Umbul					114 Unit	82,742,000			114 Unit	82,423,000					
			Penyediaan Jasa Penunjang Urusan Pemerintahan Daerah	Tertib Administrasi Umum Perkantoran						2,062,339,985				1,778,475,599					
		1	Penyediaan Jasa Surat Menyurat	Jumlah Tenaga Petugas Administrasi					20 Orang	379,361,000			20 Orang	375,072,560					
		2	Penyediaan Jasa Komunikasi, Sumber Daya Air dan Listrik	1. Internet 2. Rekening Air 3. Rekening Listrik 4. Rekening Telepon					18 Rekening	1,120,624,185			18 Rekening	910,723,623					
		3	Penyediaan Jasa Peralatan dan Perlengkapan Kantor	Sewa Papan Ucapan					266 Unit	139,800,000			266 Unit	133,430,000					
		4	Penyediaan Jasa Pelayanan Umum Kantor	1. Jasa Laundry Perengkapan Kantor 2. Jumlah Tenaga Kebersihan Kantor					26 Orang	422,554,800			26 Orang	359,249,416					
			Pemeliharaan Barang Milik Daerah Penunjang Urusan Pemerintahan Daerah	Tertib Administrasi Pemeliharaan Barang Milik Daerah						4,637,825,039				4,198,250,235					
		1	Penyediaan Jasa Pemeliharaan, Biaya Pemeliharaan dan Pajak Kendaraan Perorangan atau Kendaraan Dinas Jabatan	1. BBM Kendaraan Roda Dua 2. BBM, Premi Asuransi dan Suku Cadang Kendaraan Roda Empat 3. Jumlah Tenaga Supir Pimpinan DPRD 4. Pajak Kendaraan Dinas Jabatan					21 Unit	729,793,200			21 Unit	596,622,194					

No	Sasaran	Kode	Urusan/Bidang Urusan Pemerintahan Daerah Dan Program/Kegiatan	Indikator Kinerja Program (Outcome)/ Kegiatan (output)	Target RPJMD Kota Jambi pada Tahun 2024 (Akhir Periode RPJMD)		Realisasi Capaian Kinerja RPJMD Kota Jambi sampai dengan RKPd Tahun Lalu (2020)		Target Kinerja dan Anggaran RKPd Kota Jambi Tahun Berjalan (Tahun 2021) yang Dievaluasi		Realisasi Kinerja Pada Triwulan IV		Realisasi Capaian Kinerja dan Anggaran RKPd Kota Jambi yang Dievaluasi (Tahun 2021)		Realisasi Kinerja dan Anggaran RPJMD Kota Jambi s/d Tahun 2021		Tingkat Capaian Kinerja dan Realisasi Anggaran RPJMD s/d Tahun 2021 (%)		Perangkat Daerah Penanggung Jawab	
					K	Rp	K	Rp	K	Rp	K	Rp	K	Rp	K	Rp	K	Rp		K
1	2	3	4	5	6		7		8		12		13		14 = 7 + 13		15 = 14/6 x 100%		16	
		2	Penyediaan Jasa Pemeliharaan, Biaya Pemeliharaan, Pajak, dan Perizinan Kendaraan Dinas Operasional atau Lapangan	1. BBM Kendaraan Roda Dua 2. BBM, Premi Asuransi dan Suku Cadang Kendaraan Roda Empat 3. Pajak Kendaraan Dinas Lapangan					18 Unit	545,095,230			18 Unit	377,761,861						
		3	Pemeliharaan Peralatan dan Mesin Lainnya	1. BBM Genset dan Mesin Potong Rumput 2. Jumlah Pemeliharaan Peralatan dan Mesin					9736 Liter	269,318,582			9736 Liter	223,073,100						
		4	Pemeliharaan/Rehabilitasi Gedung Kantor dan Bangunan Lainnya	1. Jumlah Tenaga Pengaman Dalam DPRD 2. Pemeliharaan Gedung Kantor 3. Rehabilitasi Gedung Kantor 4. Sewa Bangunan Gudang 5. Sewa Ruangan Kerja					24 Orang	2,825,279,475			24 Orang	2,742,143,880						
		5	Pemeliharaan/Rehabilitasi Sarana dan Prasarana Gedung Kantor atau Bangunan Lainnya	Pemeliharaan Sarana dan Prasarana Gedung					9 Item	268,338,552			9 Item	258,649,200						
			Layanan Keuangan dan Kesejahteraan DPRD	Persentase Layanan Administrasi Keuangan dan Kesejahteraan DPRD						25,978,008,873				25,465,032,815						
		1	Penyelenggaraan Administrasi Keuangan DPRD	Jumlah Penyelenggaraan Administrasi Keuangan DPRD					45 Orang	25,428,449,600			45 Orang	25,026,470,565						
		2	Penyediaan Pakaian Dinas dan Atribut DPRD	1. Jumlah Atribut DPRD 2. Jumlah Pakaian Dinas DPRD					237 Stel	481,065,273			237 Stel	424,240,000						
		3	Pelaksanaan Medical Check Up DPRD	Jumlah Medical Check Up DPRD					45 Orang	68,494,000			45 Orang	14,322,250						
			Layanan Administrasi DPRD	Persentase Layanan Administrasi DPRD						1,443,466,100				928,633,390						
		1	Penyelenggaraan Administrasi Keanggotaan DPRD	1. Jumlah Tenaga Petugas Administrasi 2. Persentase Layanan Administrasi DPRD					16 Orang	295,090,800			16 Orang	273,323,048						
		2	Fasilitasi Fraksi DPRD	Jumlah Rapat-Rapat Fraksi					64 Kali	336,816,300			64 Kali	306,736,642						
		3	Fasilitasi Rapat Koordinasi dan Konsultasi DPRD	Jumlah Rapat-Rapat Paripurna dan Rapat Koordinasi/Konsultasi DPRD					18 Kali	811,559,000			18 Kali	348,573,700						
			<b>Program Pelaksanaan Tugas dan Fungsi DPRD</b>	<b>Cakupan dukungan pelaksanaan tugas dan fungsi DPRD</b>	<b>100%</b>	<b>39,315,105,420</b>				<b>24,625,996,180</b>				<b>14,337,238,923</b>						
			Pembentukan Peraturan Daerah dan Peraturan DPRD	Persentase Realisasi Program Pembentukan Peraturan Daerah dan Peraturan DPRD						2,750,910,200				930,686,824						
		1	Penyusunan dan Pembahasan Program Pembentukan Peraturan Daerah	1. Cetak Buku Himpunan Perda 2. Jumlah Fasilitasi Penyusunan dan Pembahasan Program Pembentukan Peraturan Daerah					20 Kali	940,003,200			20 Kali	343,420,529						



No	Sasaran	Kode	Urusan/Bidang Urusan Pemerintahan Daerah Dan Program/Kegiatan	Indikator Kinerja Program (Outcome)/ Kegiatan (output)	Target RPJMD Kota Jambi pada Tahun 2024 (Akhir Periode RPJMD)		Realisasi Capaian Kinerja RPJMD Kota Jambi sampai dengan RKPD Tahun Lalu (2020)		Target Kinerja dan Anggaran RKPD Kota Jambi Tahun Berjalan (Tahun 2021) yang Dievaluasi		Realisasi Kinerja Pada Triwulan IV		Realisasi Capaian Kinerja dan Anggaran RKPD Kota Jambi yang Dievaluasi (Tahun 2021)		Realisasi Kinerja dan Anggaran RPJMD Kota Jambi s/d Tahun 2021		Tingkat Capaian Kinerja dan Realisasi Anggaran RPJMD s/d Tahun 2021 (%)		Perangkat Daerah Penanggung Jawab
					K	Rp	K	Rp	K	Rp	K	Rp	K	Rp	K	Rp	K	Rp	
1	2	3	4	5	6		7		8		12		13		14 = 7 + 13		15 = 14/6 x 100%		16
		2	Pembahasan Rancangan Peraturan Daerah	Jumlah Fasilitasi Pembahasan Rancangan Perda					6 Ranperda	1,710,907,000			6 Ranperda	487,287,845					
		3	Fasilitasi Penyusunan Penjelasan/Keterangan dan/atau Naskah Akademik	Jumlah Naskah Akademik					2 Dokumen	100,000,000			2 Dokumen	99,978,450					
			Pembahasan Kebijakan Anggaran	Persentase Fasilitasi Pembahasan Kebijakan Anggaran						2,507,664,750				1,108,986,662					
		1	Pembahasan KUA dan PPAS	Jumlah Fasilitasi Pembahasan KUA dan PPAS					17 Kali	253,408,100			17 Kali	223,004,030					
		2	Pembahasan Perubahan KUA dan Perubahan PPAS	Jumlah Fasilitasi Pembahasan Perubahan KUA dan Perubahan PPAS					5 Kali	519,238,500			5 Kali	178,817,860					
		3	Pembahasan APBD	Jumlah Fasilitasi Pembahasan APBD					14 Kali	871,171,500			14 Kali	256,463,268					
		4	Pembahasan APBD Perubahan	Jumlah Fasilitasi Pembahasan APBD Perubahan					18 Kali	551,484,500			18 Kali	219,048,745					
		5	Pembahasan Laporan Semester	Jumlah Fasilitasi Pembahasan Laporan Semester					11 Kali	52,462,500			0	-					
		6	Pembahasan Pertanggungjawaban APBD	Jumlah Fasilitasi Pembahasan Pertanggungjawaban APBD					11 Kali	259,899,650			11 Kali	231,652,759					
			Pengawasan Penyelenggaraan Pemerintahan	Persentase Fasilitasi Pengawasan Penyelenggaraan Pemerintahan Oleh DPRD						6,814,240,250				4,675,544,910					
		1	Pengawasan Urusan Pemerintahan bidang Pemerintahan dan Hukum	Jumlah Fasilitasi Pengawasan Urusan Pemerintahan Bidang Pemerintahan dan Hukum					59 Kali	1,490,186,800			59 Kali	926,997,546					
		2	Pengawasan Urusan Pemerintahan Bidang Infrastruktur	Jumlah Fasilitasi Pengawasan Urusan Pemerintahan Bidang Infrastruktur					57 Kali	1,489,179,050			57 Kali	1,031,620,153					
		3	Pengawasan Urusan Pemerintahan Bidang Kesejahteraan Rakyat	Jumlah Fasilitasi Pengawasan Urusan Pemerintahan Bidang Kesejahteraan Rakyat					57 Kali	1,504,722,500			57 Kali	1,078,721,249					
		4	Pengawasan Urusan Pemerintahan Bidang Perekonomian	Jumlah Fasilitasi Pengawasan Urusan Pemerintahan Bidang Perekonomian					57 Kali	1,395,771,200			57 Kali	999,068,565					
		5	Pengawasan Tindak Lanjut Hasil Pemeriksaan Laporan Keuangan oleh Badan Pemeriksa	Jumlah Fasilitasi Pengawasan Tindak Lanjut Hasil Pemeriksaan Laporan Keuangan Oleh Badan Pemeriksa Keuangan					14 Kali	405,183,700			14 Kali	293,135,886					
		6	Pembahasan Laporan Keterangan Pertanggungjawaban Kepala Daerah	Jumlah Fasilitasi Pengawasan Penggunaan Anggaran					17 Kali	529,197,000			17 Kali	346,001,511					
			Peningkatan Kapasitas DPRD	Persentase Fasilitasi Peningkatan Kapasitas DPRD						2,949,867,500				2,506,273,569					

No	Sasaran	Kode	Urusan/Bidang Urusan Pemerintahan Daerah Dan Program/Kegiatan	Indikator Kinerja Program (Outcome)/ Kegiatan (output)	Target RPJMD Kota Jambi pada Tahun 2024 (Akhir Periode RPJMD)		Realisasi Capaian Kinerja RPJMD Kota Jambi sampai dengan RKPD Tahun Lalu (2020)		Target Kinerja dan Anggaran RKPD Kota Jambi Tahun Berjalan (Tahun 2021) yang Dievaluasi		Realisasi Kinerja Pada Triwulan IV		Realisasi Capaian Kinerja dan Anggaran RKPD Kota Jambi yang Dievaluasi (Tahun 2021)		Realisasi Kinerja dan Anggaran RPJMD Kota Jambi s/d Tahun 2021		Tingkat Capaian Kinerja dan Realisasi Anggaran RPJMD s/d Tahun 2021 (%)		Perangkat Daerah Penanggung Jawab
					K	Rp	K	Rp	K	Rp	K	Rp	K	Rp	K	Rp	K	Rp	
1	2	3	4	5	6		7		8		12		13		14 = 7 + 13		15 = 14/6 x 100%		16
					K	Rp	K	Rp	K	Rp	K	Rp	K	Rp	K	Rp	K	Rp	
			1	Bimbingan Teknis DPRD	Jumlah Bimbingan Teknis DPRD				5 Kali	698,913,000			5 Kali	358,072,857					
			2	Publikasi dan Dokumentasi Dewan	Jumlah Liputan Mass Media				940 Kali	1,528,370,000			940 Kali	1,497,500,000					
			3	Penyediaan Tenaga Ahli Fraksi	Penyediaan Tenaga Ahli Fraksi				8 Orang	247,478,400			8 Orang	244,609,024					
			4	Penyelenggaraan Hubungan Masyarakat	Bahan Informasi Kegiatan DPRD				1 Dokumen	444,022,800			1 Dokumen	406,091,688					
			5	Penyusunan Program Kerja DPRD	Jumlah Fasilitasi Penyusunan Program Kerja DPRD				3 Kali	31,083,300			0	-					
				Penyerapan dan Penghimpunan Aspirasi Masyarakat	Persentase Fasilitasi Penyerapan dan Penghimpunan Aspirasi Masyarakat					2,221,024,280				1,559,161,655					
			1	Kunjungan Kerja dalam Daerah	Laporan Hasil Kunjungan Lapangan				34 Laporan	202,500,000			34 Laporan	144,706,950					
			2	Penyusunan Pokok-Pokok Pikiran DPRD	Laporan Pokok-Pokok Pikiran DPRD				5 Dokumen	16,427,700			5 Dokumen	1,800,000					
			3	Pelaksanaan Reses	Laporan Hasil Reses				45 Laporan	2,002,096,580			45 Laporan	1,412,654,705					
				Pelaksanaan dan Pengawasan Kode Etik DPRD	Persentase Fasilitasi Pelaksanaan dan Pengawasan Kode Etik DPRD					295,534,200				180,464,862					
			1	Penyusunan Kode Etik DPRD	Jumlah Fasilitasi Penyusunan Kode Etik DPRD				6 Kali	75,520,000			6 Kali	56,210,800					
			2	Pengawasan Kode Etik DPRD	Jumlah Fasilitasi Pengawasan Kode Etik DPRD				6 Kali	220,014,200			6 Kali	124,254,062					
				Pembahasan Kerja Sama Daerah	Persentase Fasilitasi Pembahasan Kerja Sama Daerah					54,539,600				-					
			1	Fasilitasi, Verifikasi, dan Koordinasi Persetujuan Kerjasama Daerah	Jumlah Persetujuan Kerja Sama Daerah yang Dihilangkan				1 Dokumen	52,423,900			0	-					
			2	Penyusunan Bahan Komunikasi dan Publikasi	Bahan Komunikasi dan Publikasi				1 Dokumen	2,115,700			0	-					
				Fasilitasi Tugas DPRD	Persentase Fasilitasi Tugas DPRD					7,032,215,400				3,376,120,441					
			1	Koordinasi dan Konsultasi Pelaksanaan Tugas DPRD	Jumlah Fasilitasi Koordinasi dan Konsultasi DPRD				13 Kali	5,430,458,200			13 Kali	2,503,088,878					
			2	Penyusunan Laporan Kinerja DPRD	Laporan Kinerja DPRD				1 Dokumen	97,312,000			1 Dokumen	79,874,512					
			3	Fasilitasi Pelaksanaan Tugas Badan Musyawarah	Jumlah Fasilitasi Pelaksanaan Tugas Badan Musyawarah				22 Kali	1,207,976,000			22 Kali	711,279,239					
			4	Fasilitasi Tugas Pimpinan DPRD	Jumlah Fasilitasi Koordinasi dan Konsultasi Pimpinan DPRD				6 Kali	296,469,200			6 Kali	81,877,812					
				<b>URUSAN KEWILAYAHAN KECAMATAN</b>															
				<b>Program Penunjang Urusan Pemerintahan Daerah Kabupaten/Kota Daerah</b>	<b>Indeks Reformasi Birokrasi Perangkat Daerah</b>	<b>78.83</b>	<b>8,839,602,800</b>		<b>100%</b>	<b>6,641,324,425</b>			<b>100%</b>	<b>6,429,694,991</b>					<b>KEC KOTABARU</b>
				Perencanaan, Penganggaran dan Evaluasi Kinerja Perangkat Daerah	Jumlah Program dan Kegiatan Perangkat Daerah dalam Dokumen Perencanaan				100%	29,355,050			100%	29,354,450					

No	Sasaran	Kode	Urusan/Bidang Urusan Pemerintahan Daerah Dan Program/Kegiatan	Indikator Kinerja Program (Outcome)/ Kegiatan (output)	Target RPJMD Kota Jambi pada Tahun 2024 (Akhir Periode RPJMD)		Realisasi Capaian Kinerja RPJMD Kota Jambi sampai dengan RKPD Tahun Lalu (2020)		Target Kinerja dan Anggaran RKPD Kota Jambi Tahun Berjalan (Tahun 2021) yang Dievaluasi		Realisasi Kinerja Pada Triwulan IV		Realisasi Capaian Kinerja dan Anggaran RKPD Kota Jambi yang Dievaluasi (Tahun 2021)		Realisasi Kinerja dan Anggaran RPJMD Kota Jambi s/d Tahun 2021		Tingkat Capaian Kinerja dan Realisasi Anggaran RPJMD s/d Tahun 2021 (%)		Perangkat Daerah Penanggung Jawab
					K	Rp	K	Rp	K	Rp	K	Rp	K	Rp	K	Rp	K	Rp	
1	2	3	4	5	6		7		8		12		13		14 = 7 + 13		15 = 14/6 x 100%		16
		1	Penyusunan Dokumen Perencanaan Perangkat Daerah	Jumlah Program dan Kegiatan Daerah dan Dokumen					100%	5,812,800			100%	5,812,800					
		2	Koordinasi Penyusunan Dokumen RKA-SKPD	Jumlah Dokumen RKA-SKPD Perangkat Daerah					100%	8,165,450			100%	8,164,850					
		3	Koordinasi Penyusunan Dokumen Perubahan RKA-SKPD	Jumlah Dokumen Perubahan RKA-SKPD Perangkat Daerah					100%	5,473,600			100%	5,473,600					
		4	Koordinasi dan Penyusunan DPA-SKPD	Jumlah Laporan Capaian Kinerja dan Ikhtisar Realisasi Kinerja SKPD					100%	1,004,300			100%	1,004,300					
		5	Koordinasi dan Penyusunan Perubahan DPA-SKPD	Jumlah Dokumen					9 Dokumen	1,004,300			100%	1,004,300					
		6	Koordinasi dan Penyusunan Laporan Capaian Kinerja dan Ikhtisar Realisasi Kinerja SKPD	Jumlah Dokumen					9 Dokumen	7,894,600			100%	7,894,600					
			Administrasi Keuangan Perangkat Daerah	Meningkatnya Pengelolaan Administrasi Keuangan					100%	5,174,861,199			100%	5,074,142,424					
		1	Penyediaan Gaji dan Tunjangan ASN	Jumlah Pembayaran Gaji dan Tunjangan ASN					52 Orang	4,911,554,449			100%	4,810,835,674					
		2	Pelaksanaan Penatausahaan dan Pengujian/Verifikasi Keuangan SKPD	Jumlah Jasa Administrasi Keuangan Aset dan Pengadaan Barang dan Jasa					35 Orang	256,080,000			100%	256,080,000					
		3	Koordinasi dan Penyusunan laporan Keuangan Bulanan/Triwulan/Semesteran SKPD	Jumlah Pelaksana Penatausahaan dan Pengujian Verifikasi/Keuangan					1 Tahun	7,226,750			100%	7,226,750					
			Administrasi Barang Milik Daerah pada Perangkat Daerah	Meningkatnya Pengelolaan Administrasi Barang Milik Daerah					100%	44,961,100			100%	40,011,100					
		1	Rekonsiliasi dan Penyusunan Laporan Barang Milik Daerah pada SKPD	Jumlah Pelaksanaan Kegiatan					10 Orang	4,401,100			100%	4,251,100					
		2	Penatausahaan Barang Milik Daerah Pada SKPD	Jumlah Jasa Pengelolaan Barang Milik Daerah					8 Orang	40,560,000			100%	35,760,000					
			Administrasi Kepegawaian Perangkat Daerah	Meningkatnya Profesionalitas ASN Perangkat Daerah					100%	88,646,700			100%	88,646,700					
		1	Pengadaan Pakaian Dinas Beserta Atribut Kelengkapannya	Jumlah Pengadaan Pakaian Dinas Beserta Atribut Kelengkapannya					80 Stiel	56,000,000			100%	56,000,000					
		2	Koordinasi dan Pelaksanaan Sistem Informasi Kepegawaian	Jumlah Koordinasi Pelaksanaan SIMPEG					13 Orang/Hari	4,420,600			100%	4,420,600					
		3	Monitoring, evaluasi, dan penilaian kinerja pegawai	Jumlah Administrasi Pelaksanaan Tugas ASN					52 Orang	8,226,100			100%	8,226,100					
		4	Bimbingan teknis implentasi peraturan perundang-undangan	Jumlah Bimbingan Teknis Implementasi Peraturan Perundang-undangan					100%	20,000,000			100%	20,000,000					
			Administrasi Umum Perangkat Daerah	Meningkatnya Pengelolaan Administrasi Umum					100%	265,083,149			100%	249,003,005					
		1	Penyediaan Komponen Instalasi Listrik/Penerangan Bangunan Kantor	Jumlah Komponen Instalasi Telekomunikasi, Sumber Daya Air dan Listrik					4 Jenis	14,575,688			100%	14,575,688					
		2	Penyediaan Peralatan dan Perlengkapan Kantor	Jumlah Pengadaan Perlengkapan Gedung Kantor					1 Tahun	15,032,600			100%	14,962,600					
		3	Penyediaan Bahan Logistik Kantor	Jumlah Jenis ATK					25 Jenis, 4 Orang	62,351,661			100%	62,351,661					

No	Sasaran	Kode	Urusan/Bidang Urusan Pemerintahan Daerah Dan Program/Kegiatan	Indikator Kinerja Program (Outcome)/ Kegiatan (output)	Target RPJMD Kota Jambi pada Tahun 2024 (Akhir Periode RPJMD)		Realisasi Capaian Kinerja RPJMD Kota Jambi sampai dengan RKPD Tahun Lalu (2020)		Target Kinerja dan Anggaran RKPD Kota Jambi Tahun Berjalan (Tahun 2021) yang Dievaluasi		Realisasi Kinerja Pada Triwulan IV		Realisasi Capaian Kinerja dan Anggaran RKPD Kota Jambi yang Dievaluasi (Tahun 2021)		Realisasi Kinerja dan Anggaran RPJMD Kota Jambi s/d Tahun 2021		Tingkat Capaian Kinerja dan Realisasi Anggaran RPJMD s/d Tahun 2021 (%)		Perangkat Daerah Penanggung Jawab
					K	Rp	K	Rp	K	Rp	K	Rp	K	Rp	K	Rp	K	Rp	
1	2	3	4	5	6		7		8		12		13		14 = 7 + 13		15 = 14/6 x 100%		16
		4	Penyediaan Bahan Cetak dan Pengandaan	Jumlah Cetak dan Pengandaan					3 Jenis	31,889,000			100%	31,889,000					
		5	Fasilitasi Kunjungan Tamu	Jumlah Makanan dan Minuman					1300 Kotak, 1300 Buah	20,250,000			100%	20,250,000					
		6	Penyelenggaraan Rapat Koordinasi dan Konsultasi SKPD	Jumlah Rapat Koordinasi dan Konsultasi Keluar Daerah					25 OK	115,051,900			100%	99,041,756					
		7	Penatausahaan Arsip Dinamis pada SKPD	Jumlah Kegiatan Penatausahaan Arsip Dinamis					10 Orang	5,932,300			100%	5,932,300					
			Pengadaan Barang Milik Daerah Penunjang Urusan Pemerintah Daerah	Meningkatnya Pengelolaan Administrasi Umum					100%	127,092,900			100%	121,015,400					
		1	Pengadaan Mebel	Jumlah Pengadaan Mebel					21 Unit	72,370,100			100%	72,272,200					
		2	Pengadaan Peralatan dan Mesin Lainnya	Jumlah Pengadaan Peralatan dan Mesin Lainnya					14 Unit	54,722,800			100%	48,743,200					
			Penyediaan Jasa Penunjang Urusan Pemerintahan Daerah	Meningkatnya Pengelolaan Administrasi Umum					100%	568,190,892			100%	506,995,237					
		1	Penyediaan Jasa Komunikasi, Sumber Daya Air dan Listrik	Jumlah Jasa Komunikasi, Jumlah Jasa Sumber Daya Air, Jumlah Jasa Air						195,713,292			100%	134,517,637					
		2	Penyediaan Jasa Pelayanan Umum Kantor	Jumlah Jasa Pelayanan Umum Kantor					48 Orang	372,477,600			100%	372,477,600					
			Pemeliharaan Barang Milik Daerah Penunjang Urusan Pemerintahan Daerah	Meningkatnya Pengelolaan Administrasi Umum					100%	343,133,435			100%	320,526,675					
		1	Penyediaan Jasa Pemeliharaan, Biaya Pemeliharaan, pajak dan Perizinan Kendaraan Dinas Operasional atau Lapangan	Jumlah Pemeliharaan Rutin/Berkala Kendaraan Dinas/Operasional					40 Unit	135,583,435			100%	115,644,675					
		2	Pemeliharaan Peralatan dan Mesin Lainnya	Jumlah Pemeliharaan Rutin/berkala peralatan Gedung Kantor					82 Unit	57,550,000			100%	55,550,000					
		3	Pemeliharaan/Rehabilitasi Gedung Kantor dan Bangunan Lainnya	Jumlah Pemeliharaan Rutin/Berkala Lainnya					1 Paket	150,000,000			100%	149,332,000					
			<b>Program Penyelenggaraan Pemerintahan dan Pelayanan Publik</b>	<b>Indeks Kepuasan Masyarakat Terhadap Pelayanan Adm. Kecamatan</b>	<b>96.09</b>	<b>201,121,450</b>			<b>100%</b>	<b>151,105,515</b>			<b>100.00%</b>	<b>135,835,030</b>					
			Koordinasi Penyelenggaraan Kegiatan Pemerintahan di Tingkat Kecamatan	Meningkatnya Koordinasi yang Dilaksanakan Oleh Kecamatan					100%	68,517,995			100%	53,697,510					
		1	Koordinasi/Sinergi Perencanaan dan Pelaksanaan Kegiatan Pemerintahan dengan Perangkat Daerah dan Instansi Vertikal Terkait	Jumlah Koordinasi yang Dilaksanakan					2 Kegiatan	20,723,300			100%	20,723,300					
		2	Peningkatan Efektivitas Kegiatan Pemerintahan di Tingkat Kecamatan	Jumlah Peningkatan Efektivitas di Tingkat Kecamatan					2 Kali	47,794,695			100%	32,974,210					
			Penyelenggaraan Urusan Pemerintahan yang tidak Dilaksanakan oleh Unit Kerja	Persentase Koordinasi Pelayanan Umum					100%	8,252,660			100%	8,252,660					
		1	Fasilitasi Percepatan Pencapaian Standar Pelayanan Minimal di Wilayah Kecamatan	Jumlah Program dan Kegiatan Perangkat Daerah dalam Dokumen Perencanaan					9 Dokumen	8,252,660			100%	8,252,660					
			Pelaksanaan Urusan Pemerintahan yang Dilimpahkan Kepada Camat	Persentase Pelayanan yang Diakomodir					100%	74,334,860			100%	73,884,860					

No	Sasaran	Kode	Urusan/Bidang Urusan Pemerintahan Daerah Dan Program/Kegiatan	Indikator Kinerja Program (Outcome)/ Kegiatan (output)	Target RPJMD Kota Jambi pada Tahun 2024 (Akhir Periode RPJMD)		Realisasi Capaian Kinerja RPJMD Kota Jambi sampai dengan RKPd Tahun Lalu (2020)		Target Kinerja dan Anggaran RKPd Kota Jambi Tahun Berjalan (Tahun 2021) yang Dievaluasi		Realisasi Kinerja Pada Triwulan IV		Realisasi Capaian Kinerja dan Anggaran RKPd Kota Jambi yang Dievaluasi (Tahun 2021)		Realisasi Kinerja dan Anggaran RPJMD Kota Jambi s/d Tahun 2021		Tingkat Capaian Kinerja dan Realisasi Anggaran RPJMD s/d Tahun 2021 (%)		Perangkat Daerah Penanggung Jawab
					K	Rp	K	Rp	K	Rp	K	Rp	K	Rp	K	Rp	K	Rp	
1	2	3	4	5	6		7		8		12		13		14 = 7 + 13		15 = 14/6 x 100%		16
		1	Pelaksanaan Urusan Pemerintahan yang terkait dengan Pelayanan Perizinan Non Usaha	Jumlah Pelayanan Perizinan yang Dipenuhi					7 Jenis	50,216,280			100%	50,216,280					
		2	Pelaksanaan Urusan Pemerintahan yang terkait dengan Non Perizinan	Jumlah Pelayanan Non Perizinan yang Dilayani					7 Jenis	24,118,580			100%	23,668,580					
			<b>Program Koordinasi Ketertarikan dan Ketertiban Umum</b>	<b>Persentase Peningkatan Lingkungan yang Aman dan Kondusif</b>	<b>75%</b>	<b>1,108,040,200</b>			<b>100%</b>	<b>130,566,980</b>			<b>100%</b>	<b>59,681,150</b>					
			Koordinasi Upaya Penyelenggaraan Ketertarikan dan Ketertiban Umum	Meningkatnya Pembinaan Sistem Keamanan Lingkungan					100%	103,956,240			100%	51,824,410					
		1	Sinergitas dengan Kepolisian Negara Republik Indonesia, Tentara Nasional Indonesia dan Instansi Vertikal di Wilayah Kecamatan	Jumlah Pembinaan					4 Kali	103,956,240			100%	51,824,410					
			Koordinasi Penerapan dan Penegakan Peraturan Daerah dan Peraturan Kepala	Fasilitasi Penanganan Perda dan Perkada					100%	26,610,740			100%	7,856,740					
		1	Koordinasi/Sinergi dengan Perangkat Daerah yang Tugas dan Fungsinya di Bidang Penegakan Peraturan Perundang-Undangan dan/atau Kepolisian Negara Republik Indonesia	Jumlah Rapat-Rapat Koordinasi					2 Kali	26,610,740			100%	7,856,740					
			<b>Program Penyelenggaraan Urusan Pemerintahan Umum</b>	<b>Terwujudnya Fasilitasi Penyelenggaraan Urusan Pemerintahan Umum</b>	<b>87%</b>	<b>739,571,650</b>			<b>100%</b>	<b>555,651,129</b>			<b>100%</b>	<b>386,567,649</b>					
			Penyelenggaraan Urusan Pemerintahan Umum Sesuai Penugasan Kepala Daerah	Persentase Penyelenggaraan Urusan Pemerintahan Umum di Kecamatan					100%	555,651,129			100%	386,567,649					
		1	Pelaksanaan Semua Urusan Pemerintahan yang bukan merupakan Kewenangan Daerah dan tidak Dilaksanakan Intansi Vertikal	Jumlah Pelaksanaan Kegiatan Pemerintahan Umum di Kecamatan					8 Kegiatan	555,651,129			100%	386,567,649					
			<b>Program Pemberdayaan Masyarakat Desa dan Kelurahan</b>	<b>Persentase Peningkatan Pemberdayaan Masyarakat di Kelurahan</b>	<b>89%</b>	<b>4,871,888,750</b>			<b>60%</b>	<b>4,362,242,107</b>			<b>100%</b>	<b>4,203,826,701</b>					
			Pemberdayaan Kelurahan	Meningkatnya Kelembagaan Masyarakat yang ikut serta dalam Pembangunan					100%	4,362,242,107			100%	4,203,826,701					
		1	Peningkatan Partisipasi Masyarakat dalam Forum Musyawarah Perencanaan Pembangunan di Kelurahan	Jumlah Musrenbang Kelurahan					5 Lembaga	28,279,860			100%	25,245,580					
		2	Pembangunan Sarana dan Prasarana	Jumlah Sarana dan Prasarana						1,043,990,429			100%	999,358,503					
		3	Pemberdayaan Masyarakat di Kelurahan	Jumlah Lembaga Masyarakat yang dibina di Kelurahan						2,588,051,818			100%	2,553,001,718					
		4	Harmonisasi Hubungan Tokoh Agama dan tokoh Masyarakat							701,920,000			100%	626,220,900					

No	Sasaran	Kode	Urusan/Bidang Urusan Pemerintahan Daerah Dan Program/Kegiatan	Indikator Kinerja Program (Outcome)/ Kegiatan (output)	Target RPJMD Kota Jambi pada Tahun 2024 (Akhir Periode RPJMD)		Realisasi Capaian Kinerja RPJMD Kota Jambi sampai dengan RKPD Tahun Lalu (2020)		Target Kinerja dan Anggaran RKPD Kota Jambi Tahun Berjalan (Tahun 2021) yang Dievaluasi		Realisasi Kinerja Pada Triwulan IV		Realisasi Capaian Kinerja dan Anggaran RKPD Kota Jambi yang Dievaluasi (Tahun 2021)		Realisasi Kinerja dan Anggaran RPJMD Kota Jambi s/d Tahun 2021		Tingkat Capaian Kinerja dan Realisasi Anggaran RPJMD s/d Tahun 2021 (%)		Perangkat Daerah Penanggung Jawab
					K	Rp	K	Rp	K	Rp	K	Rp	K	Rp	K	Rp	K	Rp	
1	2	3	4	5	6		7		8		12		13		14 = 7 + 13		15 = 14/6 x 100%		16
			Program Penunjang Urusan Pemerintahan Daerah Kabupaten/Kota	Indeks Reformasi Birokrasi Perangkat Daerah	79.60	10,660,104,966			100%	7,240,704,264			100%	7,137,480,037					KEC. TELANAIPURA
			Perencanaan, Penganggaran dan Evaluasi Kinerja Perangkat Daerah	Jumlah Program dan Kegiatan Perangkat Daerah dalam Dokumen Perencanaan					100%	34,986,267			100%	34,986,267					
		1	Penyusunan Dokumen Perencanaan Perangkat Daerah	Jumlah Dokumen Renja dan Renstra Perangkat Daerah					100%	9,152,500			100%	9,152,500					
		2	Koordinasi Penyusunan Dokumen RKA-SKPD	Jumlah Dokumen RKA-SKPD Perangkat Daerah					100%	10,213,167			100%	10,213,167					
		3	Koordinasi Penyusunan Dokumen Perubahan RKA-SKPD	Jumlah Dokumen Perubahan RKA- SKPD Perangkat Daerah					100%	9,580,000			100%	9,580,000					
		4	Koordinasi dan Penyusunan Laporan Capaian Kinerja dan Ikhtisar Realisasi Kinerja SKPD	Jumlah Laporan Capaian Kinerja dan Ikhtisar Realisasi Kinerja SKPD					100%	6,040,600			100%	6,040,600					
			Administrasi Keuangan Perangkat Daerah	Meningkatnya Pengelolaan Administrasi Keuangan					100%	5,762,984,771			100%	5,723,705,732					
		1	Penyediaan Gaji dan Tunjangan ASN	Jumlah Pembayaran Gaji dan Tunjangan ASN					54 Orang	5,382,174,937			100%	5,342,895,898					
		2	Penyediaan Administrasi Pelaksanaan Tugas ASN	Jumlah Administrasi Pelaksanaan Tugas ASN					1 Tahun	6,008,500			100%	6,008,500					
		3	Pelaksanaan Penatausahaan dan Pengujian/Verifikasi Keuangan	Jumlah Pelaksana Penatausahaan dan Pengujian Verifikasi/Keuangan					50 Orang	360,922,000			100%	360,922,000					
		4	Koordinasi & Penyusunan Laporan Keuangan Akhir Tahun SKPD	Jumlah Koordinasi dan Penyusunan Laporan Keuangan Akhir Tahun SKPD					1 Tahun	9,580,234			100%	9,580,234					
		5	Koordinasi & Penyusunan Laporan Keuangan Bulanan/Triwulanan/Semesteran SKPD	Jumlah Koordinasi dan Penyusunan Laporan Keuangan Bulanan/Triwulanan/ Semesteran SKPD					100%	4,299,100			100%	4,299,100					
			Administrasi Barang Milik Daerah pada Perangkat Daerah	Meningkatnya Pengelolaan Administrasi Barang Milik Daerah					100%	24,000,000			100%	24,000,000					
		1	Pemanfaatan Barang Milik Daerah SKPD	Jumlah Pemanfaatan Barang Milik Daerah SKPD					3 Org/Tahun	24,000,000			100%	24,000,000					
			Administrasi Kepegawaian Perangkat Daerah	Meningkatnya Profesionalitas ASN Perangkat Daerah					100%	61,600,000			100%	61,500,000					
		1	Pengadaan Pakaian Dinas Beserta Atribut Kelengkapannya	Jumlah Pengadaan Pakaian Dinas Beserta Atribut Kelengkapannya					75 Stel	56,600,000			100%	56,500,000					
		2	Bimbingan Teknis Implementasi Peraturan Perundang-Undangan	Jumlah Bimbingan Teknis Implementasi Peraturan Perundang- Undangan					1 Kali	5,000,000			100%	5,000,000					
			Administrasi Umum Perangkat Daerah	Meningkatnya Pengelolaan Administrasi Umum					100%	342,573,185			100%	318,755,245					
		1	Penyediaan Komponen Instalasi Listrik/Penerangan Bangunan Kantor	Jumlah Komponen Instalasi Telekomunikasi, Sumber Daya Air dan Listrik					4 Jenis	7,594,400			100%	7,594,400					

No	Sasaran	Kode	Urusan/Bidang Urusan Pemerintahan Daerah Dan Program/Kegiatan	Indikator Kinerja Program (Outcome)/ Kegiatan (output)	Target RPJMD Kota Jambi pada Tahun 2024 (Akhir Periode RPJMD)		Realisasi Capaian Kinerja RPJMD Kota Jambi sampai dengan RKPD Tahun Lalu (2020)		Target Kinerja dan Anggaran RKPD Kota Jambi Tahun Berjalan (Tahun 2021) yang Dievaluasi		Realisasi Kinerja Pada Triwulan IV		Realisasi Capaian Kinerja dan Anggaran RKPD Kota Jambi yang Dievaluasi (Tahun 2021)		Realisasi Kinerja dan Anggaran RPJMD Kota Jambi s/d Tahun 2021		Tingkat Capaian Kinerja dan Realisasi Anggaran RPJMD s/d Tahun 2021 (%)		Perangkat Daerah Penanggung Jawab
					K	Rp	K	Rp	K	Rp	K	Rp	K	Rp	K	Rp	K	Rp	
1	2	3	4	5	6		7		8		12		13		14 = 7 + 13		15 = 14/6 x 100%		16
		2	Penyediaan Peralatan dan Perlengkapan Kantor	Jumlah Pengadaan Perlengkapan Gedung Kantor					14 Jenis	55,305,250			100%	55,305,250					
		3	Penyediaan Bahan Logistik Kantor	Jumlah Jenis ATK					25 Jenis	56,459,898			100%	56,459,898					
		4	Penyediaan Bahan Cetak dan Penggandaan	Jumlah Cetak dan Penggandaan					2 Jenis	25,703,722			100%	25,703,488					
		5	Fasilitas Kunjungan Tamu	Jumlah Makanan dan Minuman					1 Tahun	97,510,000			100%	97,480,000					
		6	Penyelenggaraan Rapat Koordinasi dan Konsultasi SKPD	Jumlah Rapat Koordinasi dan Konsultasi Keluar Daerah					1 Tahun	99,999,915			1	76,212,209					
			Pengadaan Barang Milik Daerah Penunjang Urusan Pemerintah Daerah	Meningkatnya Pengelolaan Administrasi Umum					100%	140,087,699			100%	140,087,699					
		1	Pengadaan Mebel	Jumlah Pengadaan Mebel					5 Unit	89,184,700			100%	89,184,700					
		2	Pengadaan Peralatan dan Mesin Lainnya	Jumlah Pengadaan Peralatan dan Mesin Lainnya					5 Unit	50,902,999			100%	50,902,999					
			Penyediaan Jasa Penunjang Urusan Pemerintahan Daerah	Meningkatnya Pengelolaan Administrasi Umum					100%	675,574,342			100%	649,274,694					
		1	Penyediaan Jasa Surat Menyurat	Jumlah Jasa Surat Menyurat					2 Jenis	14,944,200			100%	14,622,000					
		2	Penyediaan Jasa Komunikasi, Sumber Daya Air dan Listrik	Jumlah Jasa Komunikasi, Jumlah Jasa Sumber Daya Air, Jumlah Jasa Air					20 Rekening	128,592,142			100%	105,519,694					
		3	Penyediaan Jasa Pelayanan Umum Kantor	Jumlah Jasa Pelayanan Umum Kantor					1 Tahun	532,038,000			100%	529,133,000					
			Pemeliharaan Barang Milik Daerah Penunjang Urusan Pemerintahan Daerah	Meningkatnya Pengelolaan Administrasi Umum					100%	198,898,000			100%	185,170,400					
		1	Penyediaan Jasa Pemeliharaan, Biaya Pemeliharaan dan Pajak Kendaraan Perorangan Dinas atau Kendaraan Dinas Jabatan	Jumlah Pemeliharaan Rutin/Berkala Kendaraan Dinas/Operasional					17 Unit	105,738,000			100%	97,170,400					
		2	Pemeliharaan Aset Tetap Lainnya	Jumlah Pemeliharaan Aset Tetap Lainnya					48 Unit	38,160,000			100%	38,100,000					
		3	Pemeliharaan/Rehabilitasi Gedung Kantor dan Bangunan Lainnya	Jumlah Pemeliharaan Rutin/Berkala Lainnya					1 Titik	55,000,000			100%	49,900,000					
			<b>Program Penyelenggaraan Pemerintahan dan Pelayanan Publik</b>	<b>Indeks Kepuasan Masyarakat Terhadap Pelayanan Adm. Kecamatan</b>	<b>98</b>	<b>128,003,745</b>			<b>92%</b>	<b>84,164,541</b>			<b>92,40%</b>	<b>73,065,597</b>					
			Koordinasi Penyelenggaraan Kegiatan Pemerintahan di Tingkat Kecamatan	Meningkatnya Koordinasi yang Dilaksanakan Oleh Kecamatan					100%	16,128,040			100%	15,270,946					
		1	Koordinasi/Sinergi Perencanaan dan Pelaksanaan Kegiatan Pemerintahan dengan Perangkat Daerah dan Instansi Vertikal Terkait	Jumlah Koordinasi yang Dilaksanakan					2 Kegiatan	4,176,351			100%	3,837,592					
		2	Peningkatan Efektivitas Kegiatan Pemerintahan di Tingkat Kecamatan	Jumlah Peningkatan Efektivitas di Tingkat Kecamatan					1 Tahun	11,951,689			100%	11,433,354					
			Penyelenggaraan Urusan Pemerintahan yang tidak Dilaksanakan oleh Unit Kerja	Persentase Koordinasi Pelayanan Umum					100%	52,157,001			100%	42,177,001					
		1	Perencanaan Kegiatan Pelayanan Kepada Masyarakat di Kecamatan	Jumlah Kegiatan Pelayanan Kepada Masyarakat di Kecamatan					2 Kegiatan	45,902,200			100%	35,922,200					

No	Sasaran	Kode	Urusan/Bidang Urusan Pemerintahan Daerah Dan Program/Kegiatan	Indikator Kinerja Program (Outcome)/ Kegiatan (output)	Target RPJMD Kota Jambi pada Tahun 2024 (Akhir Periode RPJMD)		Realisasi Capaian Kinerja RPJMD Kota Jambi sampai dengan RKPD Tahun Lalu (2020)		Target Kinerja dan Anggaran RKPD Kota Jambi Tahun Berjalan (Tahun 2021) yang Dievaluasi		Realisasi Kinerja Pada Triwulan IV		Realisasi Capaian Kinerja dan Anggaran RKPD Kota Jambi yang Dievaluasi (Tahun 2021)		Realisasi Kinerja dan Anggaran RPJMD Kota Jambi s/d Tahun 2021		Tingkat Capaian Kinerja dan Realisasi Anggaran RPJMD s/d Tahun 2021 (%)		Perangkat Daerah Penanggung Jawab
					K	Rp	K	Rp	K	Rp	K	Rp	K	Rp	K	Rp	K	Rp	
1	2	3	4	5	6		7		8		12		13		14 = 7 + 13		15 = 14/6 x 100%		16
		2	Fasilitasi Percepatan Pencapaian Standar Pelayanan Minimal di Wilayah Kecamatan	Jumlah Program dan Kegiatan Perangkat Daerah dalam Dokumen Perencanaan					1 Jenis	6,254,801			100%	6,254,801					
			Pelaksanaan Urusan Pemerintahan yang Dilimpahkan Kepada Camat	Persentase Pelayanan yang Diakomodir					100%	15,879,500			100%	15,617,650					
		1	Pelaksanaan Urusan Pemerintahan yang terkait dengan Pelayanan Perizinan Non Usaha	Jumlah Pelayanan Perizinan yang Dipenuhi					3 Jenis	9,999,150			100%	9,999,150					
		2	Pelaksanaan Urusan Pemerintahan yang terkait dengan Non Perizinan	Jumlah Pelayanan Non Perizinan yang Dilayani					14 Jenis	5,880,350			100%	5,618,500					
			<b>Program Koordinasi/Ketentrangan Dan Ketertiban Umum</b>	<b>Persentase Peningkatan Lingkungan yang Aman dan Kondusif</b>	100%	128,601,386			100%	84,557,500			100%	83,994,200					
			Koordinasi Upaya Penyelenggaraan Ketentrangan dan Ketertiban Umum	Meningkatnya Pembinaan Sistem Keamanan Lingkungan					100%	53,960,700			100%	53,731,400					
		1	Sinergitas dengan Kepolisian Negara Republik Indonesia, Tentara Nasional Indonesia dan Instansi Vertikal di Wilayah Kecamatan	Jumlah Lokasi yang Diterbitkan					2 Pembinaan	53,960,700			100%	53,731,400					
			Koordinasi Penerapan dan Penegakan Peraturan Daerah dan Peraturan Kepala	Fasilitasi Penanganan Perda dan Perkada					100%	30,596,800			100%	30,262,800					
		1	Koordinasi/Sinergi dengan Perangkat Daerah yang Tugas dan Fungsinya di Bidang Penegakan Peraturan Perundang-Undangan dan/atau Kepolisian Negara Republik Indonesia	Jumlah Rapat-Rapat Koordinasi					6 Kelurahan	30,596,800			100%	30,262,800					
			<b>Program Penyelenggaraan Urusan Pemerintahan Umum</b>	<b>Terwujudnya Fasilitasi Penyelenggaraan Urusan Pemerintahan Umum</b>	100%	1,149,743,620			100%	521,207,594			100%	491,750,094					
			Penyelenggaraan Urusan Pemerintahan Umum Sesuai Penugasan Kepala Daerah	Persentase Penyelenggaraan Urusan Pemerintahan Umum di Kecamatan					100%	521,207,594			100%	491,750,094					
		1	Pembinaan Kerukunan Antarsuku dan Intrasuku, Umat Beragama, Ras dan Golongan Lainnya Guna Mewujudkan Stabilitas Keamanan Lokal, Regional dan Nasional	Jumlah Pembinaan					7 Pembinaan	53,420,170			100%	53,412,670					
		2	Pelaksanaan Semua Urusan Pemerintahan yang bukan merupakan Kewenangan Daerah dan tidak Dilaksanakan Intansi Vertikal	Jumlah Pelaksanaan Kegiatan Pemerintahan Umum di Kecamatan					3 Kegiatan	467,787,424			100%	438,337,424					
			<b>Program Pemberdayaan Masyarakat Desa dan Kelurahan</b>	<b>Persentase Peningkatan Pemberdayaan Masyarakat di Kelurahan</b>	80%	3,640,968,150			60%	3,562,899,554			100%	3,347,143,404					
			Pemberdayaan Kelurahan	Meningkatnya Kelembagaan Masyarakat yang ikut serta dalam Pembangunan					100%	3,562,899,554			100%	3,347,143,404					



No	Sasaran	Kode	Urusan/Bidang Urusan Pemerintahan Daerah Dan Program/Kegiatan	Indikator Kinerja Program (Outcome)/ Kegiatan (output)	Target RPJMD Kota Jambi pada Tahun 2024 (Akhir Periode RPJMD)		Realisasi Capaian Kinerja RPJMD Kota Jambi sampai dengan Tahun Lalu (2020)		Target Kinerja dan Anggaran RKPd Kota Jambi Tahun Berjalan (Tahun 2021) yang Dievaluasi		Realisasi Kinerja Pada Triwulan IV		Realisasi Capaian Kinerja dan Anggaran RKPd Kota Jambi yang Dievaluasi (Tahun 2021)		Realisasi Kinerja dan Anggaran RPJMD Kota Jambi s/d Tahun 2021		Tingkat Capaian Kinerja dan Realisasi Anggaran RPJMD s/d Tahun 2021 (%)		Perangkat Daerah Penanggung Jawab	
					K	Rp	K	Rp	K	Rp	K	Rp	K	Rp	K	Rp	K	Rp		K
1	2	3	4	5	6		7		8		12		13		14 = 7 + 13		15 = 14/6 x 100%		16	
					K	Rp	K	Rp	K	Rp	K	Rp	K	Rp	K	Rp	K	Rp		
		1	Peningkatan Partisipasi Masyarakat dalam Forum Musyawarah Perencanaan Pembangunan di Kelurahan	Jumlah Musrenbang Kelurahan					8 Lembaga	11,219,145			100%	11,219,145						
		2	Pembangunan Sarana dan Prasarana	Jumlah Sarana dan Prasarana					1 Lokasi	239,995,399			100%	237,963,559						
		3	Pemberdayaan Masyarakat di Kelurahan	Jumlah Lembaga Masyarakat yang dibina di Kelurahan					8 Lembaga	2,506,345,010			100%	2,352,765,900						
		4	Harmonisasi Hubungan Tokoh Agama dan tokoh Masyarakat							805,340,000			100%	745,194,800						
			<b>Program Penunjang Urusan Pemerintahan Daerah Kabupaten/Kota</b>	<b>Indeks Reformasi Birokrasi Perangkat Daerah</b>	<b>93.56</b>	<b>10,355,179,136</b>				<b>8,007,247,533</b>				<b>7,696,552,112</b>					<b>KEC. JELUTUNG</b>	
			<b>Kegiatan Perencanaan dan Evaluasi</b>							<b>19,110,800</b>				<b>19,110,800</b>						
		1	Penyusunan Dokumen Perencanaan Perangkat Daerah	Peningkatan Nilai AKIP					2 Dokumen	3,079,400			2 Dokemen	3,079,400						
		2	Koordinasi dan Penyusunan Dokumen RKA-SKPD	Peningkatan Nilai AKIP					1 Dokumen	2,470,000			1 Dokumen	2,470,000						
		3	Koordinasi dan Penyusunan Dokumen Perubahan RKA-SKPD	Peningkatan Nilai AKIP					1 Dokumen	2,185,000			1 Dokumen	2,185,000						
		4	Koordinasi dan Penyusunan DPA-SKPD	Peningkatan Nilai AKIP					1 Dokumen	3,766,900			1 Dokumen	3,766,900						
		5	Koordinasi dan Penyusunan Perubahan DPA-SKPD	Peningkatan Nilai AKIP					1 Dokumen	3,669,000			1 Dokumen	3,669,000						
		6	Koordinasi dan Penyusunan Laporan Capaian Kinerja dan Ikhtisar Realisasi Kinerja SKPD	Peningkatan Nilai AKIP					3 Dokumen	3,940,500			3 Dokumen	3,940,500						
			<b>Kegiatan Administrasi Keuangan</b>							<b>6,462,615,704</b>				<b>6,200,721,647</b>						
		1	Penyediaan Gaji dan Tunjangan ASN	Tertib Administrasi Keuangan					63 Orang	6,068,140,304			63 Orang	5,810,926,247						
		2	Penyediaan Administrasi Pelaksanaan Tugas ASN	Tertib Administrasi Keuangan					3 Dokumen	3,331,000			3 Dokumen	3,331,000						
		3	Pelaksanaan Penatausahaan dan Pengujian/Verifikasi Keuangan SKPD	Tertib Administrasi Keuangan					47 Orang	378,780,000			47 Orang	374,100,000						
		4	Koordinasi dan Penyusunan Laporan Keuangan Bulanan/Triwulan/Semesteran SKPD	Tertib Administrasi Keuangan					7 Dokumen	12,364,400			7 Dokumen	12,364,400						
			<b>Administrasi Barang Milik Daerah pada</b>							<b>38,960,000</b>				<b>34,560,000</b>						
		1	Penatausahaan Barang Milik Daerah Pada SKPD	Tertib Penatausahaan BMD					7 Orang	38,960,000			7 Orang	34,560,000						
			<b>Pengadaan Pakaian Dinas Beserta</b>							<b>52,500,000</b>				<b>42,500,000</b>						
		1	Pengadaan Pakaian Dinas Beserta Atribut Kelengkapannya	Indeks Profesionalitas ASN Perangkat Daerah					85 Pcs	42,500,000			85 Pcs	42,500,000						
		2	Bimbingan Teknis Implementasi Peraturan Perundang-Undangan	Indeks Profesionalitas ASN Perangkat Daerah					4 Kali	10,000,000			4 Kali	-						
			<b>Administrasi Umum Perangkat Daerah</b>							<b>318,298,230</b>				<b>316,256,025</b>						
		1	Penyediaan Komponen Instalasi Listrik/Penerangan Bangunan Kantor	Terwujudnya Tertib Administrasi Umum					11 Jenis	4,828,670			11 Jenis	4,828,670						
		2	Penyediaan Bahan Logistik Kantor	Terwujudnya Tertib Administrasi Umum					8 Jenis dan 35 Jenis	140,300,930			8 Jenis dan 35 Jenis	140,265,325						
		3	Penyediaan Barang Cetak dan Peggandaan	Terwujudnya Tertib Administrasi Umum					8 Jenis	37,490,530			8 Jenis	37,485,430						
		4	Fasilitasi Kunjungan Tamu	Terwujudnya Tertib Administrasi Umum					1090 Kotak	19,350,000			1090 Kotak	19,350,000						

No	Sasaran	Kode	Urusan/Bidang Urusan Pemerintahan Daerah Dan Program/Kegiatan	Indikator Kinerja Program (Outcome)/ Kegiatan (output)	Target RPJMD Kota Jambi pada Tahun 2024 (Akhir Periode RPJMD)		Realisasi Capaian Kinerja RPJMD Kota Jambi sampai dengan RKPd Tahun Lalu (2020)		Target Kinerja dan Anggaran RKPd Kota Jambi Tahun Berjalan (Tahun 2021) yang Dievaluasi		Realisasi Kinerja Pada Triwulan IV		Realisasi Capaian Kinerja dan Anggaran RKPd Kota Jambi yang Dievaluasi (Tahun 2021)		Realisasi Kinerja dan Anggaran RPJMD Kota Jambi s/d Tahun 2021		Tingkat Capaian Kinerja dan Realisasi Anggaran RPJMD s/d Tahun 2021 (%)		Perangkat Daerah Penanggung Jawab
					K	Rp	K	Rp	K	Rp	K	Rp	K	Rp	K	Rp	K	Rp	
1	2	3	4	5	6		7		8		12		13		14 = 7 + 13		15 = 14/6 x 100%		16
		5	Penyelenggaraan Rapat Koordinasi dan Konsultasi SKPD	Terwujudnya Tertib Administrasi Umum					25 O/K	116,328,100			25 O/K	114,326,600					
			Kegiatan Pengadaan Barang Milik Daerah							102,772,500				96,538,200					
		1	Pengadaan Mebel	Terpenuhinya Kebutuhan Barang Penunjang Pelaksanaan Daerah					4 Unit	66,714,500			4 Unit	66,430,100					
		2	Pengadaan Peralatan dan Mesin Lainnya	Terpenuhinya Kebutuhan Barang Penunjang Pelaksanaan Daerah					14 Unit	36,058,000			14 Unit	30,108,100					
			Kegiatan Penyediaan Jasa Penunjang							776,946,299				751,779,448					
		1	Penyediaan Jasa Surat Menyurat	Terpenuhinya Kebutuhan Jasa Penunjang Urusan Pemerintah Daerah					2108 Surat	8,376,980			2108 Surat	8,376,980					
		2	Penyediaan Jasa Komunikasi, Sumber Daya Air dan Listrik	Terpenuhinya Kebutuhan Jasa Penunjang Urusan Pemerintah Daerah					2400 Kubik, 24.7 mbps, 2400 Kwh	188,722,119			2400 Kubik, 24.7 mbps, 2400 Kwh	163,555,268					
		3	Penyediaan Jasa Pelayanan Umum Kantor	Terpenuhinya Kebutuhan Jasa Penunjang Urusan Pemerintah Daerah					34 Orang	579,847,200			34 Orang	579,847,200					
			Kegiatan Pemeliharaan Barang Milik							100%				235,085,992					
		1	Penyediaan Jasa Pemeliharaan, Biaya Pemeliharaan, Pajak dan Perizinan Kendaraan Perorangan Dinas atau Kendaraan Dinas Jabatan	Presentase Barang Milik Daerah Dalam Keadaan Baik					21 Unit dan 21 Unit	130,364,000			21 Unit dan 21 Unit	129,879,992					
		2	Pemeliharaan Peralatan dan Mesin Lainnya	Presentase Barang Milik Daerah Dalam Keadaan Baik					18 Unit	12,180,000			18 Unit	12,180,000					
		3	Pemeliharaan/Rehabilitasi Sarana dan Prasarana Gedung Kantor dan Bangunan Lainnya	Presentase Barang Milik Daerah Dalam Keadaan Baik					2 Unit	49,500,000			2 Unit	49,026,000					
		4	Pemeliharaan/Rehabilitasi Gedung Kantor dan Bangunan Lainnya	Presentase Barang Milik Daerah Dalam Keadaan Baik					1 Unit	44,000,000			1 Unit	44,000,000					
			<b>Program Penyelenggaraan Pemerintahan dan Pelayanan Publik</b>	<b>Nilai Kepuasan Masyarakat terhadap Pelayanan Administrasi Kecamatan</b>	<b>96%</b>	<b>143,402,419</b>				<b>102,740,360</b>				<b>101,587,560</b>					
			Kegiatan Koordinasi Penyelenggaraan							23,652,940				22,527,140					
		1	Koordinasi/Sinergi Perencanaan dan Pelaksanaan Kegiatan Pemerintahan dengan Perangkat Daerah dan Instansi Vertikal Terkait	Presentase Koordinasi yang dilaksanakan oleh Kecamatan					10 Kali/Keg	12,401,900			10 Kali/Keg	12,401,100					
		2	Peningkatan Efektifitas Kegiatan Pemerintahan di Tingkat Kecamatan	Presentase Koordinasi yang dilaksanakan oleh Kecamatan					12 Kali/Keg	11,251,040			12 Kali/Keg	10,126,040					
			Kegiatan Penyelenggaraan Urusan							63,864,710				63,864,710					
		1	Perencanaan Kegiatan Pelayanan kepada Masyarakat di Kecamatan	Presentase Urusan Pemerintahan yang Tidak Dilaksanakan oleh Perangkat Lain					3 Kali/Keg	58,867,000			3 Kali/Keg	58,867,000					
		2	Fasilitasi Percepatan Pencapaian Standar Pelayanan Minimal di Wilayah Kecamatan	Presentase Urusan Pemerintahan yang Tidak Dilaksanakan oleh Perangkat Lain					6 Dokumen	4,997,710			6 Dokumen	4,997,710					
			Kegiatan Pelaksanaan Urusan							15,222,710				15,195,710					

No	Sasaran	Kode	Urusan/Bidang Urusan Pemerintahan Daerah Dan Program/Kegiatan	Indikator Kinerja Program (Outcome)/ Kegiatan (output)	Target RPJMD Kota Jambi pada Tahun 2024 (Akhir Periode RPJMD)		Realisasi Capaian Kinerja RPJMD Kota Jambi sampai dengan RKPd Tahun Lalu (2020)		Target Kinerja dan Anggaran RKPd Kota Jambi Tahun Berjalan (Tahun 2021) yang Dievaluasi		Realisasi Kinerja Pada Triwulan IV		Realisasi Capaian Kinerja dan Anggaran RKPd Kota Jambi yang Dievaluasi (Tahun 2021)		Realisasi Kinerja dan Anggaran RPJMD Kota Jambi s/d Tahun 2021		Tingkat Capaian Kinerja dan Realisasi Anggaran RPJMD s/d Tahun 2021 (%)		Perangkat Daerah Penanggung Jawab	
					K	Rp	K	Rp	K	Rp	K	Rp	K	Rp	K	Rp	K	Rp		K
1	2	3	4	5	6		7		8		12		13		14 = 7 + 13		15 = 14/6 x 100%		16	
		1	Pelaksanaan Urusan Pemerintahan yang terkait dengan Pelayanan Perizinan Non Usaha	Presentase Pelayanan yang Terakomodir					3 Jenis	11,167,500			3 Jenis	11,140,500						
		2	Pelaksanaan Urusan Pemerintahan yang terkait dengan Nonperizinan	Presentase Pelayanan yang Terakomodir					14 Jenis	4,055,210			14 Jenis	4,055,210						
			<b>Program Koordinasi Ketertarikan dan Ketertiban Umum</b>	<b>Persentase peningkatan lingkungan yang aman dan kondusif</b>	<b>88%</b>	<b>62,615,657</b>				<b>1,003,784,070</b>				<b>933,934,070</b>						
			Kegiatan Koordinasi Upaya							1,003,784,070				933,934,070						
		1	Sinergitas dengan Kepolisian Negara Republik Indonesia dan Instansi Vertikal di Wilayah Kecamatan	Presentase Peningkatan Pembinaan Sistem Keamanan Lingkungan					9 Kali	47,044,070			9 Kali	47,044,070						
		2	Harmonisasi Hubungan Dengan Tokoh Agama dan Tokoh Masyarakat							956,740,000				886,890,000						
			<b>Program Penyelenggaraan Urusan Pemerintahan Umum</b>	<b>Terwujudnya fasilitasi penyelenggaraan urusan pemerintahan umum</b>	<b>87%</b>	<b>844,572,302</b>				<b>341,854,671</b>				<b>341,846,171</b>						
			Kegiatan Penyelenggaraan Urusan							341,854,671				341,846,171						
		1	Pembinaan Kerukunan Antarsuku dan Intrasuku Umat Beragama, Ras dan Golongan Lainnya Guna Mewujudkan Stabilitas Keamanan Lokal, Regional dan Nasional	Terwujudnya Pelaksanaan Penugasan Kepala Daerah					2 Kali	3,095,600			2 Kali	3,095,600						
		2	Pelaksanaan Semua Urusan Pemerintahan yang Bukan merupakan Kewenangan Daerah dan Tidak Dilaksanakan oleh Instansi Vertikal	Terwujudnya Pelaksanaan Penugasab Kepala Daerah					14 Kegiatan	338,759,071			14 Kegiatan	338,750,571						
			<b>Program Pemberdayaan Masyarakat Desa dan Kelurahan</b>	<b>Persentase peningkatan pemberdayaan masyarakat dikelurahan</b>	<b>86%</b>	<b>4,901,352,130</b>				<b>4,218,470,538</b>				<b>4,006,770,462</b>						
			Kegiatan Pemberdayaan Kelurahan							4,218,470,538				4,006,770,462						
		1	Peningkatan partisipasi masyarakat dalam forum musyawarah perencanaan pembangunan di kelurahan	Presentase Kelembagaan yang ikut Serta dalam Pembangunan					7 kali/keg	12,300,000			7 kali/keg	11,965,518						
		2	Pembangunan sarana dan prasarana kelurahan	Presentase Kelembagaan yang ikut Serta dalam Pembangunan					56 titik/lokasi	1,313,737,138			56 titik/lokasi	1,126,051,264						
		3	Pemberdayaan masyarakat di Kelurahan	Presentase Kelembagaan yang ikut Serta dalam Pembangunan					7 lembaga	2,892,433,400			7 lembaga	2,868,753,680						
			<b>Program Penunjang Urusan Pemerintahan Daerah Kabupaten/Kota</b>	<b>Indeks Reformasi Birokrasi Perangkat Daerah</b>	<b>83.12</b>	<b>6,037,990,109</b>				<b>5,091,533,703</b>				<b>4,875,334,322</b>						<b>KEC. PASAR</b>
			Kegiatan Perencanaan, Penganggaran,							100%	13,134,050		97.00%	12,678,000						
		1	Penyusunan Dokumen Perencanaan Perangkat Daerah	Jumlah Dokumen Renstra dan Renja Perangkat Daerah					100%	1,703,900			91.00%	1,549,000						
		2	Koordinasi dan Penyusunan Dokumen RKA-SKPD	Jumlah Dokumen RKA SKPD					100%	2,600,000			100.00%	2,600,000						

No	Sasaran	Kode	Urusan/Bidang Urusan Pemerintahan Daerah Dan Program/Kegiatan	Indikator Kinerja Program (Outcome)/ Kegiatan (output)	Target RPJMD Kota Jambi pada Tahun 2024 (Akhir Periode RPJMD)		Realisasi Capaian Kinerja RPJMD Kota Jambi sampai dengan RKPD Tahun Lalu (2020)		Target Kinerja dan Anggaran RKPD Kota Jambi Tahun Berjalan (Tahun 2021) yang Dievaluasi		Realisasi Kinerja Pada Triwulan IV		Realisasi Capaian Kinerja dan Anggaran RKPD Kota Jambi yang Dievaluasi (Tahun 2021)		Realisasi Kinerja dan Anggaran RPJMD Kota Jambi s/d Tahun 2021		Tingkat Capaian Kinerja dan Realisasi Anggaran RPJMD s/d Tahun 2021 (%)		Perangkat Daerah Penanggung Jawab
					K	Rp	K	Rp	K	Rp	K	Rp	K	Rp	K	Rp	K	Rp	
1	2	3	4	5	6		7		8		12		13		14 = 7 + 13		15 = 14/6 x 100%		16
		3	Koordinasi dan Penyusunan Dokumen Perubahan RKA-SKPD	Jumlah Dokumen RKA P SKPD					100%	1,100,000			100.00%	1,100,000					
		4	Koordinasi dan Penyusunan DPA-SKPD	Jumlah Dokumen DPA-SKPD					100%	1,476,750			91.00%	1,342,500					
		5	Koordinasi dan Penyusunan Perubahan DPA-SKPD	Jumlah Dokumen DPA P SKPD					100%	2,025,000			96.00%	1,950,000					
		6	Koordinasi dan Penyusunan Laporan Capaian Kinerja dan Ikhtisar Realisasi Kinerja SKPD	Jumlah Laporan Capaian Kinerja dan Ikhtisar Realisasi Kinerja					100%	4,228,400			98.00%	4,136,500					
			Kegiatan Administrasi Keuangan Perangkat Daerah	Indeks Reformasi Birokrasi Perangkat Daerah					100%	3,633,950,772			97.00%	3,515,794,509					
		1	Sub Kegiatan Penyediaan Gaji dan Tunjangan ASN	Jumlah Pembayaran Gaji dan Tunjangan ASN					100%	3,408,252,712			97.00%	3,290,209,009					
		2	Pelaksanaan Penatausahaan dan Pengujian/Verifikasi Keuangan SKPD	Jumlah Jasa Tenaga Administrasi Keuangan					100%	221,520,000			100.00%	221,520,000					
		3	Sub Kegiatan Koordinasi dan Penyusunan Laporan Keuangan Bulanan/Triwulanan/Semesteran SKPD	Jumlah Laporan Keuangan Bulanan/Semester					100%	4,178,060			97.00%	4,065,500					
			Kegiatan Administrasi Barang Milik Daerah pada Perangkat Daerah	Indeks Reformasi Birokrasi Perangkat Daerah					100%	36,160,000			100.00%	36,160,000					
		1	Sub Kegiatan Penatausahaan Barang Milik Daerah pada SKPD	Jumlah Jasa Tenaga Penatausahaan Barang					100%	36,160,000			100.00%	36,160,000					
			Kegiatan Administrasi Kepegawaian Perangkat Daerah	Indeks Reformasi Birokrasi Perangkat Daerah					100%	42,000,000			100.00%	41,910,000					
		1	Pengadaan Pakaian Dinas Beserta Atribut Kelengkapannya	Jumlah Pengadaan Pakaian Khusus Hari-Hari Tertentu					100%	42,000,000			100.00%	41,910,000					
			Administrasi Umum Perangkat Daerah	Indeks Reformasi Birokrasi Perangkat Daerah					100%	207,567,351			100.00%	200,305,493					
		1	Penyediaan Komponen Instalasi Listrik/Penerangan Bangunan Kantor	Jumlah Komponen/Instalasi Listrik					100%	7,998,650			96.00%	7,638,850					
		2	Penyediaan Bahan Logistik Kantor	Jumlah Jenis Alat Tulis Kantor Jumlah Jenis Bahan/Alat Kebersihan Kantor					100%	58,616,250			96.00%	56,312,000					
		3	Penyediaan Barang Cetak dan Penggandaan	Jumlah Cetak dan Penggandaan					100%	30,265,851			99.00%	29,973,243					
		4	Fasilitasi Kunjungan Tamu	Jumlah Makanan dan Minuman					100%	35,250,000			100.00%	35,250,000					
		5	Penyelenggaraan Rapat Koordinasi dan Konsultasi SKPD	Jumlah Rapat Koordinasi dan Konsultasi Keluar Daerah					100%	75,436,600			94.00%	71,131,400					
			Pengadaan Barang Milik Daerah Penunjang Urusan Pemerintah Daerah	Indeks Reformasi Birokrasi Perangkat Daerah					100%	129,001,999			94.76%	128,344,000					
		1	Pengadaan Mebel	Jumlah Pengadaan Mebel															
		2	Pengadaan Peralatan dan Mesin Lainnya	Jumlah Pengadaan Peralatan dan Mesin Lainnya					100%	99,001,699			99.60%	98,644,000					
		3	Pengadaan Sarana dan Prasarana Gedung Kantor atau Bangunan Lainnya	Jumlah Pengadaan Sarana dan Prasarana Gedung Kantor atau Bangunan Lainnya					100%	30,000,300			99.00%	29,700,000					

No	Sasaran	Kode	Urusan/Bidang Urusan Pemerintahan Daerah Dan Program/Kegiatan	Indikator Kinerja Program (Outcome)/ Kegiatan (output)	Target RPJMD Kota Jambi pada Tahun 2024 (Akhir Periode RPJMD)		Realisasi Capaian Kinerja RPJMD Kota Jambi sampai dengan RKPD Tahun Lalu (2020)		Target Kinerja dan Anggaran RKPD Kota Jambi Tahun Berjalan (Tahun 2021) yang Dievaluasi		Realisasi Kinerja Pada Triwulan IV		Realisasi Capaian Kinerja dan Anggaran RKPD Kota Jambi yang Dievaluasi (Tahun 2021)		Realisasi Kinerja dan Anggaran RPJMD Kota Jambi s/d Tahun 2021		Tingkat Capaian Kinerja dan Realisasi Anggaran RPJMD s/d Tahun 2021 (%)		Perangkat Daerah Penanggung Jawab
					K	Rp	K	Rp	K	Rp	K	Rp	K	Rp	K	Rp	K	Rp	
1	2	3	4	5	6		7		8		12		13		14 = 7 + 13		15 = 14/6 x 100%		16
			Kegiatan Penyediaan Jasa Penunjang Urusan Pemerintahan Daerah	Indeks Reformasi Birokrasi Perangkat Daerah					100%	869,749,531			90.00%	787,056,173					
		1	Penyediaan Jasa Surat Menyurat	Jumlah Materai					100%	10,500,000			100.00%	10,500,000					
		2	Penyediaan Jasa Komunikasi, Sumber Daya Air dan Listrik	Jumlah Jasa Komunikasi Jumlah Jasa Listrik Jumlah Jasa Sumber Daya Air					100%	240,000,331			71.00%	169,326,773					
		3	Penyediaan Jasa Pelayanan Umum Kantor	Jumlah Tenaga Pendukung Administrasi Perkantoran/Umum					100%	619,249,200			98.00%	607,229,400					
			Kegiatan Pemeliharaan Barang Milik Daerah Penunjang Urusan Pemerintahan Daerah	Indeks Reformasi Birokrasi Perangkat Daerah					100%	159,970,000			96.00%	153,086,147					
		1	Penyediaan Jasa Pemeliharaan, Biaya Pemeliharaan, Pajak, dan Perizinan Kendaraan Dinas Operasional atau Lapangan	Jumlah Pemeliharaan Rutin/Berkala Kendaraan Dinas/Operasional Jumlah STNK/KIR STNK/KIR Roda 2 Jumlah STNK/KIR Roda 3 Jumlah STNK/KIR Roda 4					100%	143,720,000			95.00%	136,836,147					
		2	Pemeliharaan Peralatan dan Mesin Lainnya	Jumlah Pemeliharaan Peralatan dan Mesin					100%	16,250,000			100.00%	16,250,000					
		3	Pemeliharaan/Rehabilitasi Gedung Kantor dan Bangunan Lainnya	Jumlah Pemeliharaan Rutin/Berkala Gedung Kantor															
			<b>Program Penyelenggaraan Pemerintahan dan Pelayanan Publik</b>	<b>Nilai Kepuasan Masyarakat terhadap Pelayanan Administrasi Kecamatan</b>	<b>95%</b>	<b>388,305,335</b>				<b>79,414,500</b>				<b>78,489,000</b>					
			Koordinasi Penyelenggaraan Kegiatan Pemerintahan di Tingkat Kecamatan	Indeks Kepuasan Masyarakat terhadap Pelayanan Administrasi Kecamatan					100%	19,251,500			98.80%	19,016,000					
		1	Peningkatan Efektifitas Kegiatan Pemerintahan di Tingkat Kecamatan	Jumlah pembinaan yang dilaksanakan					100%	19,251,500			98.80%	19,016,000					
			Kegiatan Penyelenggaraan Urusan Pemerintahan yang tidak dilaksanakan oleh unit kerja Perangkat Daerah yang ada di Kecamatan	Indeks Kepuasan Masyarakat terhadap Pelayanan Administrasi Kecamatan					100%	37,852,000			99.30%	37,588,000					
		1	Perencanaan Kegiatan Pelayanan kepada Masyarakat di Kecamatan	Jumlah perencanaan pelaksanaan pelayanan					100%	37,852,000			99.30%	37,588,000					
			Pelaksanaan Urusan Pemerintah yang dilimpahkan Kepada Camat	Indeks Kepuasan Masyarakat terhadap Pelayanan Administrasi Kecamatan					100%	22,311,000			98.10%	21,885,000					
		1	Pelaksanaan Urusan Pemerintahan yang terkait dengan Pelayanan Perizinan Non Usaha	Jumlah Fasilitasi Pelayanan Perizinan					100%	17,090,000			98.90%	16,900,000					
		2	Pelaksanaan urusan Pemerintahan yang terkait Dengan Nonperizinan	Jumlah Fasilitasi Palayanan Non Perizinan					100%	5,221,000			95.50%	4,985,000					
			<b>Program Pemberdayaan Masyarakat Desa dan Kelurahan</b>	<b>Persentase kelembagaan masyarakat yang ikut serta dalam pembangunan</b>	<b>66%</b>	<b>1,952,135,676</b>				<b>1,230,664,370</b>				<b>1,146,418,280</b>					

No	Sasaran	Kode	Urusan/Bidang Urusan Pemerintahan Daerah Dan Program/Kegiatan	Indikator Kinerja Program (Outcome)/ Kegiatan (output)	Target RPJMD Kota Jambi pada Tahun 2024 (Akhir Periode RPJMD)		Realisasi Capaian Kinerja RPJMD Kota Jambi sampai dengan RKPD Tahun Lalu (2020)		Target Kinerja dan Anggaran RKPD Kota Jambi Tahun Berjalan (Tahun 2021) yang Dievaluasi		Realisasi Kinerja Pada Triwulan IV		Realisasi Capaian Kinerja dan Anggaran RKPD Kota Jambi yang Dievaluasi (Tahun 2021)		Realisasi Kinerja dan Anggaran RPJMD Kota Jambi s/d Tahun 2021		Tingkat Capaian Kinerja dan Realisasi Anggaran RPJMD s/d Tahun 2021 (%)		Perangkat Daerah Penanggung Jawab
					K	Rp	K	Rp	K	Rp	K	Rp	K	Rp	K	Rp	K	Rp	
1	2	3	4	5	6		7		8		12		13		14 = 7 + 13		15 = 14/6 x 100%		16
			Kegiatan Pemberdayaan Kelurahan	Persentase Kelembagaan Masyarakat yang ikut serta dalam pembangunan					100%	1,230,664,370			93.20%	1,146,418,280					
		1	Peningkatan Partisipasi Masyarakat dalam Forum Musyawarah Perencanaan Pembangunan di Kelurahan	Jumlah musrenbangkel dan muskel					100%	14,899,320			96.20%	14,337,060					
		2	Pembangunan Sarana dan Prasarana Kelurahan	Jumlah Sarana dan Prasarana yang dibangun					100%	464,446,650			82.30%	382,466,720					
		3	Pemberdayaan Masyarakat di Kelurahan						100%	751,318,400			99.80%	749,614,500					
			<b>Program Koordinasi Ketentraman dan Ketertiban Umum</b>	<b>Persentase peningkatan lingkungan yang aman dan kondusif</b>	<b>100%</b>	<b>357,311,107</b>				<b>550,052,500</b>				<b>531,017,000</b>					
			Koordinasi Upaya Penyelenggaraan Ketenteraman dan Ketertiban Umum	Persentase Peningkatan Lingkungan yang aman dan kondusif					100%	550,052,500			99.81%	531,017,000					
		1	Sinergitas dengan Kepolisian Negara Republik Indonesia, Tentara Nasional Indonesia dan Instansi Vertikal di Wilayah Kecamatan	Jumlah pembinaan					100%	31,252,500			99.20%	31,017,000					
		2	Harmonisasi Hubungan Dengan Tokoh Agama dan Tokoh Masyarakat	Jumlah Pembinaan Yang Dilaksanakan					100%	518,800,000			96.40%	500,000,000					
			<b>Program Penyelenggaraan Urusan Pemerintahan Umum</b>	<b>Terwujudnya fasilitasi penyelenggaraan urusan pemerintahan umum</b>	<b>100%</b>	<b>428,301,281</b>				<b>310,638,600</b>				<b>309,868,900</b>					
			Kegiatan Penyelenggaraan Urusan Pemerintahan Umum Sesuai Penugasan Kepala Daerah	Terwujudnya fasilitasi penyelenggaraan urusan Pemerintahan Umum					100%	310,638,600			99.80%	309,868,900					
		1	Pelaksanaan semua Urusan Pemerintahan yang bukan merupakan Kewenangan Daerah dan tidak dilaksanakan oleh Instansi Vertikal	Jumlah pelaksanaan kegiatan pemerintah umum di kecamatan					100%	310,638,600			99.80%	309,868,900					
			<b>Program Penunjang Urusan Pemerintahan Daerah Kabupaten/Kota</b>	<b>Indeks Reformasi Birokrasi Perangkat Daerah</b>	<b>82.80</b>	<b>10,687,877,086</b>			<b>100%</b>	<b>6,952,920,583</b>			<b>98%</b>	<b>6,821,520,887</b>					<b>KEC. JAMBI SELATAN</b>
			Kegiatan Perencanaan, Penganggaran dan Evaluasi Kinerja Perangkat Daerah	Indeks Reformasi Birokrasi Perangkat Daerah					7 Dokumen	24,279,849			7 Dokumen	23,193,790					
		1	Penyusunan Dokumen Perencanaan Perangkat Daerah	Jumlah Dokumen Perencanaan Perangkat Daerah					2 Dokumen	4,412,049			2 Dokumen	4,174,590					
		2	Koordinasi dan Penyusunan Dokumen RKA-SKPD	Jumlah Progran dan Kegiatan Perangkat Daerah dalam Dokumen Perencanaan					1 Dokumen	4,233,200			1 Dokumen	4,233,200					
		3	Koordinasi dan Penyusunan Dokumen Perubahan RKA-SKPD	Jumlah Dokumen Perubahan RKA-SKPD					1 Dokumen	4,233,200			1 Dokumen	4,012,000					
		4	Koordinasi dan Penyusunan DPA-SKPD	Jumlah Dokumen DPA-SKPD					1 Dokumen	4,683,200			1 Dokumen	4,462,000					
		5	Koordinasi dan Penyusunan Perubahan DPA-SKPD	Jumlah Dokumen Perubahan DPA-SKPD					1 Dokumen	3,933,200			1 Dokumen	3,712,000					

No	Sasaran	Kode	Urusan/Bidang Urusan Pemerintahan Daerah Dan Program/Kegiatan	Indikator Kinerja Program (Outcome)/ Kegiatan (output)	Target RPJMD Kota Jambi pada Tahun 2024 (Akhir Periode RPJMD)		Realisasi Capaian Kinerja RPJMD Kota Jambi sampai dengan RKKP Tahun Lalu (2020)		Target Kinerja dan Anggaran RKKP Kota Jambi Tahun Berjalan (Tahun 2021) yang Dievaluasi		Realisasi Kinerja Pada Triwulan IV		Realisasi Capaian Kinerja dan Anggaran RKKP Kota Jambi yang Dievaluasi (Tahun 2021)		Realisasi Kinerja dan Anggaran RPJMD Kota Jambi s/d Tahun 2021		Tingkat Capaian Kinerja dan Realisasi Anggaran RPJMD s/d Tahun 2021 (%)		Perangkat Daerah Penanggung Jawab	
					K	Rp	K	Rp	K	Rp	K	Rp	K	Rp	K	Rp	K	Rp		K
1	2	3	4	5	6		7		8		12		13		14 = 7 + 13		15 = 14/6 x 100%		16	
		6	Koordinasi dan Penyusunan Laporan Capaian Kinerja dan Ikhtisar Realisasi Kinerja SKPD	Jumlah Dokumen Laporan Capaian Kinerja dan Ikhtisar Realisasi Kinerja SKPD					1 Dokumen	2,785,000			1 Dokumen	2,600,000						
			Kegiatan Administrasi Keuangan Perangkat Daerah	Indeks Reformasi Birokrasi Perangkat Daerah					100%	5,415,981,364			100%	5,311,298,300						
		1	Penyediaan Gaji dan Tunjangan ASN	Jumlah Pembayaran Gaji dan Tunjangan ASN					54 Orang	5,092,854,264			54 Orang	4,988,635,300						
		2	Penyediaan Administrasi Pelaksanaan Tugas ASN	Jumlah Administrasi Pelaksanaan Tugas ASN					1 Dokumen	4,900,100			1 Dokumen	4,591,000						
		3	Pelaksanaan Penatausahaan dan Pengujian/Verifikasi Keuangan SKPD	Jumlah Penatausahaan dan Pengujian/Verifikasi Keuangan SKPD					42 Orang	308,862,000			42 Orang	308,822,000						
		4	Koordinasi dan Penyusunan Laporan Keuangan Bulanan/Triwulan/Semesteran SKPD	Jumlah Laporan Keuangan Bulanan/Semesteran					1 Dokumen	9,365,000			1 Dokumen	9,250,000						
			Kegiatan Administrasi Barang Milik Daerah pada Perangkat Daerah	Indeks Reformasi Birokrasi Perangkat Daerah					100%	39,360,000			100%	39,360,000						
		1	Penatausahaan Barang Milik Daerah pada SKPD	Jumlah Pengurus Barang Milik Daerah					8 Orang	39,360,000			8 Orang	39,360,000						
			Kegiatan Administrasi Kepegawaian						100%	147,641,000			100%	140,396,000						
		1	Pengadaan Pakaian Dinas Beserta Atribut Kelengkapannya	Jumlah Pengadaan Pakaian Khusus Hari-hari tertentu					75 Stiel	62,050,000			75 Stiel	61,942,000						
		2	Pendidikan dan Pelatihan Pegawai Berdasarkan Tugas dan Fungsi	Jumlah Pelaksanaan Kegiatan					20 o/k	85,591,000			20 o/k	78,454,000						
		3	Bimbingan Teknis Implementasi Peraturan Perundang-undangan	Jumlah Bimbingan Teknis Implementasi Peraturan Perundang-undangan					4 Kali	-			0	-						
			Kegiatan Administrasi Umum Perangkat Daerah	Indeks Reformasi Birokrasi Perangkat Daerah					100%	234,251,039			100%	226,412,039						
		1	Penyediaan Komponen Instalasi Listrik/Penerangan Bangunan Kantor	Jumlah Komponen/Instalasi Telekomunikasi, Sumber Daya Air dan Listrik					4 Jenis	21,133,229			4 Jenis	20,759,129						
		2	Penyediaan Peralatan dan Perlengkapan Kantor	Jumlah Peralatan dan Perlengkapan Kantor					14 Jenis	154,016,280			14 Jenis	146,716,380						
		3	Penyediaan Barang Cetak dan Penggandaan	Jumlah Penggandaan					4 Jenis	15,941,530			4 Jenis	15,781,530						
		4	Fasilitas Kunjungan Tamu	Jumlah Snack Kotak					1000 kotak	15,000,000			1000 kotak	15,000,000						
		5	Penyelenggaraan Rapat Koordinasi dan Konsultasi SKPD	Jumlah Rapat Koordinasi dan Konsultasi ke Luar Daerah					1639 kotak	28,160,000			1639 kotak	28,155,000						
			Kegiatan Pengadaan Barang Milik Daerah Penunjang Urusan Pemerintah Daerah	Indeks Reformasi Birokrasi Perangkat Daerah					100%	118,774,400			100%	118,674,400						
		1	Pengadaan Mebel	Jumlah Pengadaan Mebeleur					3 Jenis	118,774,400			3 Jenis	118,674,400						
			Kegiatan Penyediaan Jasa Penunjang Urusan Pemerintahan Daerah	Indeks Reformasi Birokrasi Perangkat Daerah					100%	675,552,931			100%	670,129,146						
		1	Penyediaan Jasa Surat Menyurat	Jumlah Surat Menyurat					2 Jenis	10,092,340			2 Jenis	10,092,340						
		2	Penyediaan Jasa Komunikasi, Sumber Daya Air dan Listrik	Jumlah Jasa Komunikasi Jumlah Jasa Listrik Jumlah Jasa Sumber Daya Air					20 Rekening	144,600,191			20 Rekening	142,541,206						

No	Sasaran	Kode	Urusan/Bidang Urusan Pemerintahan Daerah Dan Program/Kegiatan	Indikator Kinerja Program (Outcome)/ Kegiatan (output)	Target RPJMD Kota Jambi pada Tahun 2024 (Akhir Periode RPJMD)		Realisasi Capaian Kinerja RPJMD Kota Jambi sampai dengan RKPd Tahun Lalu (2020)		Target Kinerja dan Anggaran RKPd Kota Jambi Tahun Berjalan (Tahun 2021) yang Dievaluasi		Realisasi Kinerja Pada Triwulan IV		Realisasi Capaian Kinerja dan Anggaran RKPd Kota Jambi yang Dievaluasi (Tahun 2021)		Realisasi Kinerja dan Anggaran RPJMD Kota Jambi s/d Tahun 2021		Tingkat Capaian Kinerja dan Realisasi Anggaran RPJMD s/d Tahun 2021 (%)		Perangkat Daerah Penanggung Jawab
					K	Rp	K	Rp	K	Rp	K	Rp	K	Rp	K	Rp	K	Rp	
1	2	3	4	5	6		7		8		12		13		14 = 7 + 13		15 = 14/6 x 100%		16
		3	Penyediaan Jasa Peralatan dan Perlengkapan Kantor	Jumlah Peralatan dan Perlengkapan Kantor					1 Tahun	28,990,000			1 Tahun	28,990,000					
		4	Penyediaan Jasa Pelayanan Umum Kantor	Jumlah Jasa Pelayanan Umum Kantor					1 Tahun	491,870,400			1 Tahun	488,505,600					
			Kegiatan Pemeliharaan Barang Milik Daerah Penunjang Urusan Pemerintahan Daerah	Indeks Reformasi Birokrasi Perangkat Daerah					100%	297,080,000			100%	292,057,212					
		1	Penyediaan Jasa Pemeliharaan, Biaya Pemeliharaan, Pajak dan Perizinan Kendaraan Perorangan Dinas atau Kendaraan Dinas Jabatan	Jumlah Pemeliharaan Rutin/Berkala Kendaraan Dinas/Operasional Roda 2, 3 dan 4					17 Unit	124,400,000			17 Unit	119,377,212					
		2	Pemeliharaan/Rehabilitasi Gedung Kantor dan Bangunan Lainnya	Jumlah Pemeliharaan Rutin/Berkala Gedung Kantor					1 Titik	172,680,000			1 Titik	172,680,000					
			<b>Program Penyelenggaraan Pemerintahan dan Pelayanan Publik</b>	<b>Indeks Kepuasan Masyarakat terhadap Pelayanan Administrasi Kecamatan</b>	80%	988,335,593			<b>100%</b>	<b>220,673,570</b>			<b>100%</b>	<b>214,899,400</b>					
			Kegiatan Koordinasi Penyelenggaraan Pemerintahan di Tingkat Kecamatan	Indeks Kepuasan Masyarakat terhadap Pelayanan Administrasi Kecamatan					100%	83,839,470			100%	79,028,500					
		1	Koordinasi/Sinergi Perencanaan dan Pelaksanaan Kegiatan Pemerintahan dengan Perangkat Daerah dan Instansi Vertikal Terkait	Jumlah Koordinasi yang Dilaksanakan					2 Kegiatan	49,177,670			2 Kegiatan	44,366,700					
		2	Peningkatan Efektifitas Kegiatan Pemerintahan di Tingkat Kecamatan	Jumlah Perencanaan Pelaksanaan Kegiatan					1 Tahun	34,661,800			1 Tahun	34,661,800					
			Kegiatan Penyelenggaraan Urusan Pemerintahan yang Tidak Dilaksanakan oleh Unit Kerja Perangkat Daerah yang Ada di Kecamatan	Indeks Kepuasan Masyarakat terhadap Pelayanan Administrasi Kecamatan					100%	117,630,900			100%	117,294,700					
		1	Perencanaan Kegiatan Pelayanan kepada Masyarakat di Kecamatan	Jumlah Perencanaan Pelaksanaan Pelayanan					2 Kegiatan	117,630,900			2 Kegiatan	117,294,700					
			Kegiatan Pelaksanaan Urusan Pemerintahan yang Dilimpahkan kepada Camat	Indeks Kepuasan Masyarakat terhadap Pelayanan Administrasi Kecamatan					100%	19,203,200			100%	18,576,200					
		1	Pelaksanaan Urusan Pemerintahan yang terkait dengan Pelayanan Perizinan Non Usaha	Jumlah Fasilitas Pelayanan Perizinan Non Usaha					3 Jenis	19,203,200			3 Jenis	18,576,200					
			<b>Program Pemberdayaan Masyarakat Desa dan Kelurahan</b>	<b>Persentase Peningkatan Pemberdayaan Masyarakat di Kelurahan</b>	83%	4,811,934,486			<b>100%</b>	<b>2,946,241,422</b>			<b>100%</b>	<b>2,920,113,905</b>					
			Kegiatan Koordinasi Upaya Penyelenggaraan Ketentraman dan Ketertiban Umum	Persentase Peningkatan Lingkungan yang Aman dan Kondusif					100%	2,946,241,422			100%	2,920,113,905					
		1	Peningkatan Partisipasi Masyarakat dalam Forum Musyawarah Perencanaan Pembangunan di Kelurahan	Jumlah Musrembang Kelurahan dan Musyawarah Kelurahan					2 Kali	14,653,164			2 Kali	14,653,164					
		2	Pembangunan Sarana dan Prasarana Kelurahan	Jumlah Sarana dan Prasarana yang dibangun					3 titik	732,096,572			3 titik	709,792,598					



No	Sasaran	Kode	Urusan/Bidang Urusan Pemerintahan Daerah Dan Program/Kegiatan	Indikator Kinerja Program (Outcome)/ Kegiatan (output)	Target RPJMD Kota Jambi pada Tahun 2024 (Akhir Periode RPJMD)		Realisasi Capaian Kinerja RPJMD Kota Jambi sampai dengan RKPD Tahun Lalu (2020)		Target Kinerja dan Anggaran RKPD Kota Jambi Tahun Berjalan (Tahun 2021) yang Dievaluasi		Realisasi Kinerja Pada Triwulan IV		Realisasi Capaian Kinerja dan Anggaran RKPD Kota Jambi yang Dievaluasi (Tahun 2021)		Realisasi Kinerja dan Anggaran RPJMD Kota Jambi s/d Tahun 2021		Tingkat Capaian Kinerja dan Realisasi Anggaran RPJMD s/d Tahun 2021 (%)		Perangkat Daerah Penanggung Jawab	
					K	Rp	K	Rp	K	Rp	K	Rp	K	Rp	K	Rp	K	Rp		K
1	2	3	4	5	6		7		8		12		13		14 = 7 + 13		15 = 14/6 x 100%		16	
		3	Pemberdayaan Masyarakat di Kelurahan	Jumlah Lembaga Masyarakat yang dibina di Kelurahan					9 lembaga	2,199,491,686			9 lembaga	2,195,668,143						
			<b>Program Koordinasi Ketentraman dan Ketertiban Umum</b>	<b>Persentase Peningkatan Lingkungan yang Aman dan Kondusif</b>	88%	194,499,696			<b>100%</b>	<b>754,780,000</b>			<b>100%</b>	<b>697,030,000</b>						
			Kegiatan Koordinasi Upaya Penyelenggaraan Ketentraman dan Ketertiban Umum	Persentase Peningkatan Lingkungan yang Aman dan Kondusif					100%	726,580,000			100%	668,930,000						
		1	Sinergitas dengan Kepolisian Negara Republik Indonesia dan Instansi Vertikal di Wilayah Kecamatan	Jumlah Pembinaan					2 Kali	1,500,000			2 Kali	-						
		2	Harmonisasi Hubungan Dengan Tokoh Agama dan Tokoh Masyarakat							725,080,000				668,930,000						
			Kegiatan Koordinasi Penerapan dan Penegakan Peraturan Daerah dan Peraturan Kepala Daerah	Persentase Peningkatan Lingkungan yang Aman dan Kondusif					100%	28,200,000			100%	28,100,000						
		1	Koordinasi/Sinergi dengan Perangkat Daerah yang Tugas dan Fungsinya di Bidang Penegakan Peraturan Perundang-undangan dan/atau Kepolisian Negara Republik Indonesia	Jumlah Kegiatan yang Dilaksanakan					5 Kelurahan	28,200,000			5 Kelurahan	28,100,000						
			<b>Program Penyelenggaraan Urusan Pemerintahan Umum</b>	<b>Terwujudnya Fasilitas Penyelenggaraan Urusan Pemerintahan Umum</b>	86%	414,997,920			<b>100%</b>	<b>206,500,000</b>			<b>100%</b>	<b>206,500,000</b>						
			Kegiatan Penyelenggaraan Urusan Pemerintahan Umum sesuai Penugasan Kepala Daerah	Terwujudnya Fasilitas Penyelenggaraan Urusan Pemerintahan Umum					100%	206,500,000			100%	206,500,000						
		1	Pelaksanaan Semua Urusan Pemerintahan yang Bukan merupakan Kewenangan Daerah dan Tidak Dilaksanakan oleh Instansi Vertikal	Jumlah Pelaksanaan Kegiatan Pemerintahan Umum di Kecamatan					3 Kegiatan	206,500,000			3 Kegiatan	206,500,000						
			<b>Program Penunjang Urusan Pemerintahan Daerah</b>	<b>Indeks Reformasi Birokrasi Perangkat Daerah</b>	83.09	15,400,000,000			<b>100</b>	<b>9,729,996,930</b>			<b>100</b>	<b>9,668,035,662</b>						KEC. JAMBI TIMUR
			Perencanaan, Penganggaran, dan	Peningkatan Nilai AKIP					BB	23,026,700			BB	22,501,700						
		1	Penyusunan Dokumen Perencanaan Perangkat Daerah	Jumlah Dokumen Perencanaan					7 Dokumen	18,840,550			7 dokumen	18,315,550						
		2	Koordinasi dan Penyusunan Laporan Capaian Kinerja dan Ikhtisar Realisasi Kinerja SKPD	Jumlah Laporan					2 Laporan	4,186,150			2 laporan	4,186,150						
			Administrasi Keuangan Perangkat Daerah	Tertib Administrasi Keuangan					100%	7,680,573,980			100	7,650,778,950						
		1	Penyediaan Gaji dan Tunjangan ASN	Jumlah Pembayaran Gaji dan Tunjangan ASN					70 Orang	7,251,162,480			70 orang	7,222,756,550						
		2	Penyediaan Administrasi Pelaksanaan Tugas ASN	Jumlah Administrasi Pelaksanaan Tugas ASN					70 Orang	3,579,700			70 orang	3,050,600						
		3	Pelaksanaan Penatausahaan dan Pengujian/Verifikasi Keuangan SKPD	Jumlah jasa tenaga penatausahaan keuangan					58 Orang	418,650,300			58 orang	417,790,300						
		4	Koordinasi dan Penyusunan Laporan Keuangan Bulanan/Triwulanan/ Semesteran SKPD	Jumlah laporan					1 laporan	7,181,500			1 laporan	7,181,500						

No	Sasaran	Kode	Urusan/Bidang Urusan Pemerintahan Daerah Dan Program/Kegiatan	Indikator Kinerja Program (Outcome)/ Kegiatan (output)	Target RPJMD Kota Jambi pada Tahun 2024 (Akhir Periode RPJMD)		Realisasi Capaian Kinerja RPJMD Kota Jambi sampai dengan RKPD Tahun Lalu (2020)		Target Kinerja dan Anggaran RKPD Kota Jambi Tahun Berjalan (Tahun 2021) yang Dievaluasi		Realisasi Kinerja Pada Triwulan IV		Realisasi Capaian Kinerja dan Anggaran RKPD Kota Jambi yang Dievaluasi (Tahun 2021)		Realisasi Kinerja dan Anggaran RPJMD Kota Jambi s/d Tahun 2021		Tingkat Capaian Kinerja dan Realisasi Anggaran RPJMD s/d Tahun 2021 (%)		Perangkat Daerah Penanggung Jawab
					K	Rp	K	Rp	K	Rp	K	Rp	K	Rp	K	Rp	K	Rp	
1	2	3	4	5	6		7		8		12		13		14 = 7 + 13		15 = 14/6 x 100%		16
			Administrasi Barang Milik Daerah pada Perangkat Daerah	Terwujudnya Tertib administrasi Barang Milik daerah					100%	21,360,000			100	21,360,000					
		1	Penatausahaan Barang Milik Daerah pada SKPD	Jumlah jasa tenaga penatausahaan barang					3 orang	21,360,000			3 orang	21,360,000					
			Administrasi Kepegawaian Perangkat Daerah	Terwujudnya Tertib administrasi kepegawaian					100%	62,860,300			100	61,425,100					
		1	Pengadaan Pakaian Dinas Beserta Atribut Kelengkapannya	Jumlah pengadaan pakaian khusus hari hari tertentu					114 pcs	57,500,000			114 pcs	56,925,000					
		2	Pendataan dan Pengolahan Administrasi Kepegawaian	Jumlah Laporan					2 laporan	5,360,300			1 laporan	4,500,100					
		3	Bimbingan Teknis Implementasi Peraturan Perundang-Undangan	Jumlah Bimbingan Teknis Implementasi Peraturan Perundang-Undangan					-	-			-	-					
			Administrasi Umum Perangkat Daerah	Terwujudnya Tertib Administrasi Umum					100%	316,808,200			100	313,870,100					
		1	Penyediaan Komponen Instalasi Listrik/Penerangan Bangunan Kantor	Jumlah komponen/ instalasi listrik dan penerangan bangunan kantor					3 Jenis	10,169,500			3 Jenis	10,169,500					
		2	Penyediaan Peralatan dan Perlengkapan Kantor	Jumlah peralatan dan perlengkapan kantor					90 meter	10,000,100			90 meter	9,960,000					
		3	Penyediaan Bahan Logistik Kantor	Jumlah Jenis bahan logistik					42 jenis	122,004,200			42 jenis	121,608,200					
		4	Penyediaan Barang Cetak dan Penggandaan	Jumlah cetakan dan penggandaan					3 Jenis	12,786,400			1 jenis	12,687,400					
		5	Fasilitas Kunjungan Tamu	Jumlah Makanan dan Minuman Tamu					2.130 Kotak/bks	46,130,000			1.205 kotak	45,240,000					
		6	Penyelenggaraan Rapat Koordinasi dan Konsultasi SKPD	Jumlah Rapat Kordinasi dan Konsultasi					33orang/kali	115,718,000			23 org/kali	114,205,000					
			Pengadaan Barang Milik Daerah Penunjang Urusan Pemerintah Daerah	Terpenuhinya kebutuhan Barang Penunjang Pelaksanaan Urusan Pemerintah Daerah					100%	101,606,000			100.00%	93,124,200					
		1	Pengadaan Mebel	Jumlah Pengadaan Mebel					3 Unit	8,941,900			2 unit	6,716,600					
		2	Pengadaan Peralatan dan Mesin Lainnya	Jumlah Pengadaan peralatan dan mesin					1 paket, 10 unit	92,664,100			1 paket, 9 unit	86,407,600					
			Penyediaan Jasa Penunjang Urusan Pemerintahan Daerah	Terpenuhinya Kebutuhan Jasa Penunjang Urusan Pemerintahan Daerah					100%	1,123,154,600			100.00%	1,110,608,612					
		1	Penyediaan Jasa Surat Menyurat	Jumlah surat menyurat					1.380 Surat masuk, 400 surat keluar	2,937,000			291 lembar	2,910,000					
		2	Penyediaan Jasa Komunikasi, Sumber Daya Air dan Listrik	Jasa komunikasi, sumber daya air, listrik					air 381 M3, listrik 514.800kwh, telepon 10 titik, internet 2.020 mbs	150,680,000			-	139,545,812					
		3	Penyediaan Jasa Pelayanan Umum Kantor	Jumlah Tenaga pendukung administrasi perkantoran/ umum					57 orang	969,537,600			57 orang	968,152,800					
			Pemeliharaan Barang Milik Daerah Penunjang Urusan Pemerintahan Daerah	Presentase Barang Milik Daerah dalam Keadaan baik					100%	400,607,150			100%	394,367,000					
		1	Penyediaan Jasa Pemeliharaan, Biaya Pemeliharaan, Pajak, dan Perizinan Kendaraan Dinas Operasional atau Lapangan	Jumlah Pemeliharaan kendaraan dinas/ operasional/ STNK					31 kendaraan	177,417,150			31 kendaraan	171,677,000					

No	Sasaran	Kode	Urusan/Bidang Urusan Pemerintahan Daerah Dan Program/Kegiatan	Indikator Kinerja Program (Outcome)/ Kegiatan (output)	Target RPJMD Kota Jambi pada Tahun 2024 (Akhir Periode RPJMD)		Realisasi Capaian Kinerja RPJMD Kota Jambi sampai dengan Tahun Lalu (2020)		Target Kinerja dan Anggaran RKPD Kota Jambi Tahun Berjalan (Tahun 2021) yang Dievaluasi		Realisasi Kinerja Pada Triwulan IV		Realisasi Capaian Kinerja dan Anggaran RKPD Kota Jambi yang Dievaluasi (Tahun 2021)		Realisasi Kinerja dan Anggaran RPJMD Kota Jambi s/d Tahun 2021		Tingkat Capaian Kinerja dan Realisasi Anggaran RPJMD s/d Tahun 2021 (%)		Perangkat Daerah Penanggung Jawab	
					K	Rp	K	Rp	K	Rp	K	Rp	K	Rp	K	Rp	K	Rp		K
1	2	3	4	5	6		7		8		12		13		14 = 7 + 13		15 = 14/6 x 100%		16	
		2	Pemeliharaan Peralatan dan Mesin Lainnya	Jumlah Pemeliharaan Peralatan dan mesin					19 unit	13,190,000			19 unit	13,190,000						
		3	Pemeliharaan/Rehabilitasi Gedung Kantor dan Bangunan Lainnya	Jumlah Pemeliharaan rutin/berkala gedung kantor					3 paket	210,000,000			3 paket	209,500,000						
			<b>Program Penyelenggaraan Pemerintahan dan Pelayanan Publik</b>	<b>Indeks Kepuasan Masyarakat terhadap Pelayanan Administrasi Kecamatan</b>	100%	915,461,000			92	130,034,450			94,91	113,223,800						
			Kegiatan Koordinasi Penyelenggaraan Kegiatan Pemerintahan di Tingkat Kecamatan	Presentase Koordinasi yang dilaksanakan oleh kecamatan					50%	30,591,950			50.00%	20,641,300						
		1	Sub Kegiatan Peningkatan efektifitas kegiatan pemerintahan di tingkat kecamatan	Jumlah Pembinaan yang dilaksanakan					5 kali	19,327,150			3 kali	16,853,800						
		2	Sub Kegiatan Koordinasi / Sinergi Perencanaan dan Pelaksanaan Kegiatan Pemerintahan dengan Perangkat Daerah dan Instansi Vertikal Terkait	Jumlah koordinasi yang dilaksanakan					3 kali	11,264,800			1 kali	3,787,500						
			Penyelenggaraan Urusan Pemerintahan yang tidak dilaksanakan oleh unit kerja Perangkat Daerah yang ada di Kecamatan	Presentase urusan pemerintahan yang tidak dilaksanakan di kecamatan					50%	58,784,400			50.00%	51,924,400						
		1	Perencanaan Kegiatan Pelayanan Kepada Masyarakat di Kecamatan	Jumlah perencanaan pelaksanaan pelayanan					7 kegiatan	40,232,300			7 kegiatan	38,322,300						
		2	Fasilitas Percepatan Pencapaian Standar Pelayanan Minimal di Wilayah Kecamatan	Jumlah Dokumen					1 dokumen	18,552,100			1 dokumen	13,602,100						
			Pelaksanaan Urusan Pemerintah yang dilimpahkan Kepada Camat	Presentase Pelayanan yang terakomodir					100%	40,658,100			100%	40,658,100						
		1	Pelaksanaan Urusan Pemerintahan yang Terkait Dengan Pelayanan Perizinan Non Usaha	Jumlah Fasilitas pelayanan perizinan					4 jenis	8,311,600			4 jenis	8,311,600						
		2	Pelaksanaan Urusan Pemerintahan yang Terkait Dengan Non Perizinan	Jumlah Fasilitas pelayanan non perizinan					9 jenis	32,346,500			7 jenis	32,346,500						
			<b>Program Pemberdayaan Masyarakat Desa dan Kelurahan</b>	<b>Presentase Peningkatan Pemberdayaan Masyarakat di kelurahan</b>	90%	1,100,000,000			60%	4,261,165,338			70%	4,032,512,980						
			Kegiatan Pemberdayaan Kelurahan	Presentase Kelembagaan Masyarakat yang ikut serta dalam Pembangunan					60%	4,261,165,338			70%	4,032,512,980						
		1	Peningkatan partisipasi masyarakat dalam forum musyawarah perencanaan pembangunan di Kelurahan	Jumlah Musrenbangkel dan musyawarah kelurahan					18 kali	45,497,700			18 kali	44,864,000						
		2	Pembangunan sarana dan prasarana kelurahan	Jumlah Sarana dan Prasarana yang dibangun					39 titik	1,214,517,138			38 titik	1,046,882,380						
		3	Pemberdayaan masyarakat Kelurahan	Jumlah lembaga Masyarakat yang dibina di kelurahan					90 lembaga	3,001,150,500			65 lembaga	2,940,766,600						

No	Sasaran	Kode	Urusan/Bidang Urusan Pemerintahan Daerah Dan Program/Kegiatan	Indikator Kinerja Program (Outcome)/ Kegiatan (output)	Target RPJMD Kota Jambi pada Tahun 2024 (Akhir Periode RPJMD)		Realisasi Capaian Kinerja RPJMD Kota Jambi sampai dengan RKPd Tahun Lalu (2020)		Target Kinerja dan Anggaran RKPd Kota Jambi Tahun Berjalan (Tahun 2021) yang Dievaluasi		Realisasi Kinerja Pada Triwulan IV		Realisasi Capaian Kinerja dan Anggaran RKPd Kota Jambi yang Dievaluasi (Tahun 2021)		Realisasi Kinerja dan Anggaran RPJMD Kota Jambi s/d Tahun 2021		Tingkat Capaian Kinerja dan Realisasi Anggaran RPJMD s/d Tahun 2021 (%)		Perangkat Daerah Penanggung Jawab
					K	Rp	K	Rp	K	Rp	K	Rp	K	Rp	K	Rp	K	Rp	
1	2	3	4	5	6		7		8		12		13		14 = 7 + 13		15 = 14/6 x 100%		16
			Program Koordinasi Ketentraman dan Ketertiban Umum	Presentase Peningkatan Lingkungan yang aman dan kondusif	60%	198,000,000			35%	1,246,681,100			36.56%	1,201,415,100					
			Koordinasi Upaya Penyelenggaraan Ketentraman dan Ketertiban Umum	Persentase Peningkatan Pembinaan Sistem Keamanan Lingkungan					55%	1,192,415,500			40.62%	1,148,463,000					
		1	Sinegritas Dengan Kepolisian Negara RI , TNI dan Instansi Vertikal Diwilayah Kecamatan	Jumlah Pembinaan					5 kali	25,795,500			5 kali	21,795,500					
		2	Harmonisasi hubungan dengan tokoh agama dan tokoh masyarakat	Jumlah kegiatan yang dilaksanakan					1440 kali	1,166,620,000			1440 kali	1,126,667,500					
			Koordinasi Penerapan dan Penegakan Peraturan Daerah dan Peraturan Kepala Daerah	Presentase Fasilitas Penanganan Perda dan Perkada					100%	54,265,600			100%	52,952,100					
		1	Koordinasi/Sinergi dengan Perangkat Daerah yang Tugas dan Fungsinya di Bidang Penegakan Peraturan Perundang-undangan dan/atau Kepolisian Negara Republik Indonesia	Jumlah rapat - rapat dan koordinasi					12 kali	54,265,600			12 kali	52,952,100					
			Program Penyelenggaraan Urusan Pemerintahan Umum	Terwujudnya Fasilitas Penyelenggaraan Urusan Pemerintahan Umum	100%	890,000,000			100%	275,021,800			100%	242,310,200					
			Penyelenggaraan Urusan Pemerintahan Umum Sesuai Penugasan Kepala Daerah	Terwujudnya Pelaksanaan Penugasan Kepala Daerah					100%	275,021,800			100%	242,310,200					
		1	Pembinaan Kerukunan Antarsuku dan Intrasuku, Umat Beragama, Ras, dan Golongan Lainnya Guna Mewujudkan Stabilitas Keamanan Lokal, Regional, dan Nasional	Jumlah Pembinaan					2 kali	7,735,600			2 kali	7,735,600					
		2	Pelaksanaan Semua Urusan Pemerintahan yang bukan Kewenangan Daerah dan Tidak Dilaksanakan Oleh Instansi Vertikal	Jumlah Pelaksanaan Kegiatan Pemerintahan Umum di Kecamatan					12 kegiatan	267,286,200			10 kegiatan	234,574,600					
			Program Penunjang Urusan Pemerintahan Daerah Kabupaten/Kota	Indeks Reformasi Birokrasi Perangkat Daerah	79.23	6,987,009,932			100%	5,732,267,520			100%	5,614,147,605					KEC.DANAU TELUK
			Kegiatan Perencanaan, Penganggaran dan Evaluasi Kinerja Perangkat Daerah	Indeks Reformasi Birokrasi Perangkat Daerah					100%	14,864,951			100%	14,864,950					
		1	Penyusunan Dokumen Perencanaan Perangkat Daerah	Jumlah Dokumen Perencanaan Perangkat Daerah					2 Dokumen	3,832,092			2 Dokumen	3,832,092					
		2	Koordinasi dan Penyusunan Dokumen RKA-SKPD	Jumlah Progran dan Kegiatan Perangkat Daerah dalam Dokumen Perencanaan					1 Dokumen	2,683,628			1 Dokumen	2,683,628					
		3	Koordinasi dan Penyusunan Dokumen Perubahan RKA-SKPD	Jumlah Dokumen Perubahan RKA-SKPD					1 Dokumen	2,550,436			1 Dokumen	2,550,436					
		4	Koordinasi dan Penyusunan DPA-SKPD	Jumlah Dokumen DPA-SKPD					1 Dokumen	2,088,612			1 Dokumen	2,088,612					
		5	Koordinasi dan Penyusunan Perubahan DPA-SKPD	Jumlah Dokumen Perubahan DPA-SKPD					1 Dokumen	988,691			1 Dokumen	988,691					

No	Sasaran	Kode	Urusan/Bidang Urusan Pemerintahan Daerah Dan Program/Kegiatan	Indikator Kinerja Program (Outcome)/ Kegiatan (output)	Target RPJMD Kota Jambi pada Tahun 2024 (Akhir Periode RPJMD)		Realisasi Capaian Kinerja RPJMD Kota Jambi sampai dengan Tahun Lalu (2020)		Target Kinerja dan Anggaran RKPd Kota Jambi Tahun Berjalan (Tahun 2021) yang Dievaluasi		Realisasi Kinerja Pada Triwulan IV		Realisasi Capaian Kinerja dan Anggaran RKPd Kota Jambi yang Dievaluasi (Tahun 2021)		Realisasi Kinerja dan Anggaran RPJMD Kota Jambi s/d Tahun 2021		Tingkat Capaian Kinerja dan Realisasi Anggaran RPJMD s/d Tahun 2021 (%)		Perangkat Daerah Penanggung Jawab
					K	Rp	K	Rp	K	Rp	K	Rp	K	Rp	K	Rp	K	Rp	
1	2	3	4	5	6		7		8		12		13		14 = 7 + 13		15 = 14/6 x 100%		16
		6	Koordinasi dan Penyusunan Laporan Capaian Kinerja dan Ikhtisar Realisasi Kinerja SKPD	Jumlah Dokumen Laporan Capaian Kinerja dan Ikhtisar Realisasi Kinerja SKPD					2 Dokumen	2.721,492			2 Dokumen	2.721,491					
			Kegiatan Administrasi Keuangan Perangkat Daerah	Indeks Reformasi Birokrasi Perangkat Daerah					100%	4.504,797,156			100%	4.491,997,503					
		1	Penyediaan Gaji dan Tunjangan ASN	Jumlah Pembayaran Gaji dan Tunjangan ASN					43 Orang	4.200,030,764			43 Orang	4.189,821,111					
		2	Penyediaan Administrasi Pelaksanaan Tugas ASN	Jumlah Administrasi Pelaksanaan Tugas ASN					3 Dokumen	2.300,980			3 Dokumen	2.300,980					
		3	Pelaksanaan Penatausahaan dan Pengujian/Verifikasi Keuangan SKPD	Jumlah Penatausahaan dan Pengujian/Verifikasi Keuangan SKPD					45 Orang	299,976,000			45 Orang	297,386,000					
		4	Koordinasi dan Penyusunan Laporan Keuangan Akhir Tahun SKPD	Jumlah Penyusunan Laporan Keuangan Akhir Tahun SKPD					4 Dokumen	784,212			4 Dokumen	784,212					
		5	Koordinasi dan Penyusunan Laporan Keuangan Bulanan/Triwulan/Semesteran SKPD	Jumlah Laporan Keuangan Bulanan/Semesteran					3 Dokumen	1.705,200			3 Dokumen	1.705,200					
			Kegiatan Administrasi Barang Milik Daerah pada Perangkat Daerah	Indeks Reformasi Birokrasi Perangkat Daerah					100%	22.560,000			100%	22.560,000					
		1	Penatausahaan Barang Milik Daerah pada SKPD	Jumlah Penatausahaan Barang Milik Daerah					3 Dokumen	22.560,000			3 Dokumen	22.560,000					
			Kegiatan Administrasi Kepegawaian						100%	44.800,000			100%	44.800,000					
		1	Pengadaan Pakaian Dinas Beserta Atribut Kelengkapannya	Jumlah Pengadaan Pakaian Khusus Hari-hari tertentu					64 Pcs	44.800,000			64 Pcs	44.800,000					
			Kegiatan Administrasi Umum Perangkat Daerah	Indeks Reformasi Birokrasi Perangkat Daerah					100%	176.130,482			100%	171.394,462					
		1	Penyediaan Komponen Instalasi Listrik/Penerangan Bangunan Kantor	Jumlah Komponen Instalasi Listrik/Penerangan Bangunan Kantor					10 Jenis	2.960,730			10 Jenis	2.960,730					
		2	Penyediaan Peralatan dan Perlengkapan Kantor	Jumlah jenis ATK jumlah Peralatan dan Perlengkapan Kantor					36 Jenis	33.024,140			36 Jenis	33.021,730					
		3	Penyediaan Barang Cetak dan Penggandaan	Jumlah barang cetakan dan penggandaan					10 Jenis	24.394,612			10 Jenis	24.391,362					
		4	Fasilitasi Kunjungan Tamu	jumlah makanan dan minuman					402 Kotak	8.295,000			402 Kotak	8.287,250					
		5	Penyelenggaraan Rapat Koordinasi dan Konsultasi SKPD	Jumlah Rapat Koordinasi dan Konsultasi					18 Kali	107.456,000			18 Kali	102.733,390					
			Kegiatan Pengadaan Barang Milik Daerah Penunjang Urusan Pemerintah Daerah	Indeks Reformasi Birokrasi Perangkat Daerah					100%	186.464,498			100%	139.124,300					
		1	Pengadaan Mebel	Jumlah Pengadaan Mebeleur					12 Jenis	64.606,899			7 Jenis	38.072,300					
		2	Pengadaan Peralatan dan Mesin Lainnya	Jumlah Peralatan dan Mesin Lainnya					13 Jenis	121.857,599			11 Jenis	101.052,000					
			Kegiatan Penyediaan Jasa Penunjang Urusan Pemerintahan Daerah	Indeks Reformasi Birokrasi Perangkat Daerah					100%	599,075,833			100%	555,050,742					
		1	Penyediaan Jasa Surat Menyurat	Jumlah Surat Menyurat					10 kali	3.900,000			10 kali	3.900,000					
		2	Penyediaan Jasa Komunikasi, Sumber Daya Air dan Listrik	Jumlah Jasa Komunikasi, Sumber Daya Air dan Listrik					1 Tahun	133.387,833			1 Tahun	92.063,742					

No	Sasaran	Kode	Urusan/Bidang Urusan Pemerintahan Daerah Dan Program/Kegiatan	Indikator Kinerja Program (Outcome)/ Kegiatan (output)	Target RPJMD Kota Jambi pada Tahun 2024 (Akhir Periode RPJMD)		Realisasi Capaian Kinerja RPJMD Kota Jambi sampai dengan RKPD Tahun Lalu (2020)		Target Kinerja dan Anggaran RKPD Kota Jambi Tahun Berjalan (Tahun 2021) yang Dievaluasi		Realisasi Kinerja Pada Triwulan IV		Realisasi Capaian Kinerja dan Anggaran RKPD Kota Jambi yang Dievaluasi (Tahun 2021)		Realisasi Kinerja dan Anggaran RPJMD Kota Jambi s/d Tahun 2021		Tingkat Capaian Kinerja dan Realisasi Anggaran RPJMD s/d Tahun 2021 (%)		Perangkat Daerah Penanggung Jawab
					K	Rp	K	Rp	K	Rp	K	Rp	K	Rp	K	Rp	K	Rp	
1	2	3	4	5	6		7		8		12		13		14 = 7 + 13		15 = 14/6 x 100%		16
		3	Penyediaan Jasa Peralatan dan Perlengkapan Kantor	Jumlah Jasa Peralatan dan Perlengkapan Kantor					1 Tahun	12,910,000			1 Tahun	12,720,000					
		4	Penyediaan Jasa Pelayanan Umum Kantor	Jumlah Jasa Pelayanan Umum Kantor					29 Orang	448,878,000			29 Orang	446,367,000					
			Kegiatan Pemeliharaan Barang Milik Daerah Penunjang Urusan Pemerintahan Daerah	Indeks Reformasi Birokrasi Perangkat Daerah					100%	183,574,600			100%	174,355,648					
		1	Penyediaan Jasa Pemeliharaan, Biaya Pemeliharaan, Pajak dan Perizinan Kendaraan Dinas Operasional atau Lapangan	Jumlah Pemeliharaan Rutin/Berkala Kendaraan Dinas/Operasional Roda 2, 3 dan 4					26 unit	159,695,000			26 unit	150,785,648					
		2	Pemeliharaan/Rehabilitasi Gedung Kantor dan Bangunan Lainnya	Pemeliharaan/Rehabilitasi Gedung Kantor dan Bangunan Lainnya					1 Tahun	23,879,600			1 Tahun	23,570,000					
			<b>Program Penyelenggaraan Pemerintahan dan Pelayanan Publik</b>	<b>Indeks Kepuasan Masyarakat terhadap Pelayanan Administrasi Kecamatan</b>	<b>90%</b>	<b>45,387,000</b>			<b>100%</b>	<b>10,784,753</b>			<b>100%</b>	<b>10,149,414</b>					
			Kegiatan Koordinasi Penyelenggaraan Pemerintahan di Tingkat Kecamatan	Indeks Kepuasan Masyarakat terhadap Pelayanan Administrasi Kecamatan					100%	2,670,000			100%	2,670,000					
		1	Koordinasi/Sinergi Perencanaan dan Pelaksanaan Kegiatan Pemerintahan dengan Perangkat Daerah dan Instansi Vertikal Terkait	jumlah perencanaan pelayanan pelaksanaan					1 Tahun	2,670,000			1 Tahun	2,670,000					
			Kegiatan Penyelenggaraan Urusan Pemerintahan yang Tidak Dilaksanakan oleh Unit Kerja Perangkat Daerah yang Ada di Kecamatan	Indeks Kepuasan Masyarakat terhadap Pelayanan Administrasi Kecamatan					100%	1,499,962			100%	1,310,382					
		1	Fasilitasi Percepatan Pencapaian Standar Pelayanan Minimal di Wilayah Kecamatan	Jumlah Dokumen					1 Dokumen	1,499,962			1 Dokumen	1,310,382					
			Kegiatan Pelaksanaan Urusan Pemerintahan yang Dilimpahkan kepada Camat	Indeks Kepuasan Masyarakat terhadap Pelayanan Administrasi Kecamatan					100%	6,614,791			100%	6,169,032					
		1	Pelaksanaan Urusan Pemerintahan yang terkait dengan Pelayanan Perizinan Non Usaha	Jumlah Fasilitas Pelayanan Perizinan Non Usaha					5 Perizinan	1,499,705			5 Perizinan	1,423,101					
		2	Pelaksanaan Urusan Pemerintahan yang terkait dengan Nonperizinan	Jumlah Fasilitas Non Perizinan					10 Non Perizinan	5,115,086			10 Non Perizinan	4,745,931					
			<b>Program Penyelenggaraan Urusan Pemerintahan Umum</b>	<b>Terwujudnya Fasilitasi Penyelenggaraan Urusan Pemerintahan Umum</b>	<b>83%</b>	<b>486,945,200</b>			<b>100%</b>	<b>174,399,800</b>			<b>100%</b>	<b>168,739,800</b>					
			Kegiatan Penyelenggaraan Urusan Pemerintahan Umum sesuai Penugasan Kepala Daerah	Terwujudnya Fasilitasi Penyelenggaraan Urusan Pemerintahan Umum					100%	174,399,800			100%	168,739,800					
		1	Pelaksanaan Semua Urusan Pemerintahan yang Bukan merupakan Kewenangan Daerah dan Tidak Dilaksanakan oleh Instansi Vertikal	Jumlah kegiatan yang dilaksanakan					6 Kegiatan	174,399,800			6 Kegiatan	168,739,800					
			<b>Program Koordinasi Ketentraman dan Keterbacaan Umum</b>	<b>Persentase Peningkatan Lingkungan yang Aman dan Kondusif</b>	<b>92%</b>	<b>94,809,200</b>			<b>100%</b>	<b>717,464,080</b>			<b>100%</b>	<b>703,053,800</b>					

No	Sasaran	Kode	Urusan/Bidang Urusan Pemerintahan Daerah Dan Program/Kegiatan	Indikator Kinerja Program (Outcome)/ Kegiatan (output)	Target RPJMD Kota Jambi pada Tahun 2024 (Akhir Periode RPJMD)		Realisasi Capaian Kinerja RPJMD Kota Jambi sampai dengan Tahun Lalu (2020)		Target Kinerja dan Anggaran RKPJMD Kota Jambi Tahun Berjalan (Tahun 2021) yang Dievaluasi		Realisasi Kinerja Pada Triwulan IV		Realisasi Capaian Kinerja dan Anggaran RKPJMD Kota Jambi yang Dievaluasi (Tahun 2021)		Realisasi Kinerja dan Anggaran RPJMD Kota Jambi s/d Tahun 2021		Tingkat Capaian Kinerja dan Realisasi Anggaran RPJMD s/d Tahun 2021 (%)		Perangkat Daerah Penanggung Jawab	
					K	Rp	K	Rp	K	Rp	K	Rp	K	Rp	K	Rp	K	Rp		K
1	2	3	4	5	6		7		8		12		13		14 = 7 + 13		15 = 14/6 x 100%		16	
			Kegiatan Koordinasi Upaya Penyelenggaraan Ketertarikan dan Ketertarikan Umum	Persentase Peningkatan Lingkungan yang Aman dan Kondusif					100%	649,704,280			100%	640,390,000						
		1	Sinergitas dengan Kepolisian Negara Republik Indonesia dan Instansi Vertikal di Wilayah Kecamatan	Jumlah Pembinaan					4 Kegiatan	8,384,280			4 Kegiatan	8,230,000						
		2	Harmonisasi Hubungan Dengan Tokoh Agama dan Tokoh Masyarakat	Jumlah kegiatan yang dilaksanakan					1 Kegiatan	641,320,000			1 Kegiatan	632,160,000						
			Kegiatan Koordinasi Penerapan dan Penegakan Peraturan Daerah dan Peraturan Kepala Daerah	Persentase Peningkatan Lingkungan yang Aman dan Kondusif					100%	67,759,800			100%	62,663,800						
		1	Koordinasi/Sinergi dengan Perangkat Daerah yang Tugas dan Fungsinya di Bidang Penegakan Peraturan Perundang-undangan dan/atau Kepolisian Negara Republik Indonesia	Jumlah Kegiatan yang Dilaksanakan					3 Kegiatan	67,759,800			3 Kegiatan	62,663,800						
			<b>Program Pemberdayaan Masyarakat Desa dan Kelurahan</b>	<b>Persentase Peningkatan Pemberdayaan Masyarakat di Kelurahan</b>	88%	1,900,204,555			<b>100%</b>	<b>1,585,051,399</b>			<b>100%</b>	<b>1,517,938,467</b>						
			Kegiatan Pemberdayaan Kelurahan	Persentase Peningkatan Pemberdayaan Masyarakat di Kelurahan					100%	1,585,051,399			100%	1,517,938,467						
		1	Peningkatan Partisipasi Masyarakat dalam Forum Musyawarah Perencanaan Pembangunan di Kelurahan	Jumlah Musrenbangkel dan Muskel					1 Kali/Kelurahan	9,994,414			1 Kali/Kelurahan	7,994,600						
		2	Pembangunan Sarana dan Prasarana Kelurahan	Jumlah Sarana dan Prasarana yang Dibangun					45 Titik Lokasi	533,598,250			45 Titik Lokasi	488,742,650						
		3	Pemberdayaan Masyarakat di Kelurahan	Jumlah Lembaga Masyarakat yang dinina Di Kelurahan					5 Lembaga/Kelurahan	1,041,458,735			5 Lembaga/Kelurahan	1,021,201,217						
			<b>Program Penunjang Urusan Pemerintahan Daerah Kabupaten/Kota</b>	<b>Indeks Reformasi Birokrasi Perangkat Daerah</b>	85.51	8,183,697,423			<b>100%</b>	<b>6,704,837,364</b>			<b>100%</b>	<b>6,587,660,686</b>						<b>KEC. PELAYANNGAN</b>
			Kegiatan Perencanaan, Penganggaran dan Evaluasi Kinerja Perangkat Daerah	Indeks Reformasi Birokrasi Perangkat Daerah					7 Dokumen	8,393,834			7 Dokumen	8,393,616						
		1	Penyusunan Dokumen Perencanaan Perangkat Daerah	Jumlah Dokumen Perencanaan Perangkat Daerah					2 Dokumen	779,306			2 Dokumen	779,306						
		2	Koordinasi dan Penyusunan Dokumen RKA-SKPD	Jumlah Program dan Kegiatan Perangkat Daerah dalam Dokumen Perencanaan					1 Dokumen	1,569,500			1 Dokumen	1,569,282						
		3	Koordinasi dan Penyusunan Dokumen Perubahan RKA-SKPD	Jumlah Dokumen Perubahan RKA-SKPD					1 Dokumen	1,324,169			1 Dokumen	1,324,169						
		4	Koordinasi dan Penyusunan DPA-SKPD	Jumlah Dokumen DPA-SKPD					1 Dokumen	1,755,226			1 Dokumen	1,755,226						
		5	Koordinasi dan Penyusunan Perubahan DPA-SKPD	Jumlah Dokumen Perubahan DPA-SKPD					1 Dokumen	1,709,785			1 Dokumen	1,709,785						
		6	Koordinasi dan Penyusunan Laporan Capaian Kinerja dan Ikhtisar Realisasi Kinerja SKPD	Jumlah Dokumen Laporan Capaian Kinerja dan Ikhtisar Realisasi Kinerja SKPD					1 Dokumen	1,255,848			1 Dokumen	1,255,848						

No	Sasaran	Kode	Urusan/Bidang Urusan Pemerintahan Daerah Dan Program/Kegiatan	Indikator Kinerja Program (Outcome)/ Kegiatan (output)	Target RPJMD Kota Jambi pada Tahun 2024 (Akhir Periode RPJMD)		Realisasi Capaian Kinerja RPJMD Kota Jambi sampai dengan RKPd Tahun Lalu (2020)		Target Kinerja dan Anggaran RKPd Kota Jambi Tahun Berjalan (Tahun 2021) yang Dievaluasi		Realisasi Kinerja Pada Triwulan IV		Realisasi Capaian Kinerja dan Anggaran RKPd Kota Jambi yang Dievaluasi (Tahun 2021)		Realisasi Kinerja dan Anggaran RPJMD Kota Jambi s/d Tahun 2021		Tingkat Capaian Kinerja dan Realisasi Anggaran RPJMD s/d Tahun 2021 (%)		Perangkat Daerah Penanggung Jawab
					K	Rp	K	Rp	K	Rp	K	Rp	K	Rp	K	Rp	K	Rp	
1	2	3	4	5	6		7		8		12		13		14 = 7 + 13		15 = 14/6 x 100%		16
			Kegiatan Administrasi Keuangan Perangkat Daerah	Indeks Reformasi Birokrasi Perangkat Daerah					100%	5,668,761,713			100%	5,598,642,063					
		1	Penyediaan Gaji dan Tunjangan ASN	Jumlah Pembayaran gaji dan Tunjangan ASN					57 Orang	5,399,101,204			57 Orang	5,328,984,554					
		2	Penyediaan Administrasi Pelaksanaan Tugas ASN	Jumlah Administrasi Pelaksanaan Tugas ASN					57 Orang	901,700			57 Orang	898,700					
		3	Pelaksanaan Penatausahaan dan Pengujian/Verifikasi Keuangan SKPD	Jumlah Penatausahaan dan Pengujian/Verifikasi Keuangan SKPD					36 Orang	266,244,000			36 Orang	266,244,000					
		4	Koordinasi dan Penyusunan Laporan Keuangan Akhir Tahun SKPD	Jumlah Laporan Keuangan					1 Dokumen	1,173,469			1 Dokumen	1,173,469					
		5	Koordinasi dan Penyusunan Laporan Keuangan Bulanan/Triwulan/Semesteran SKPD	Jumlah Laporan Keuangan Bulanan/Semesteran					3 Dokumen	1,341,340			3 Dokumen	1,341,340					
			Kegiatan Administrasi Barang Milik Daerah pada Perangkat Daerah	Indeks Reformasi Birokrasi Perangkat Daerah					100%	32,160,000			100%	30,660,000					
		1	Penatausahaan Barang Milik Daerah pada SKPD	Jumlah Pengurus Barang Milik Daerah					6 Orang	32,160,000			6 Orang	30,660,000					
			Kegiatan Administrasi Kepegawaian Perangkat Daerah	Indeks Reformasi Birokrasi Perangkat Daerah					100%	35,000,000			100%	34,650,000					
		1	Pengadaan Pakaian Dinas beserta Atribut Kelengkapannya	Jumlah Pengadaan Pakaian Khusus hari-hari tertentu					70 Pcs	35,000,000			70 Pcs	34,650,000					
			Kegiatan Administrasi Umum Perangkat Daerah	Indeks Reformasi Birokrasi Perangkat Daerah					100%	168,718,317			100%	167,687,189					
		1	Penyediaan Komponen Instalasi Listrik/Penerangan Bangunan Kantor	Jumlah Komponen/Instalasi Telekomunikasi, Sumber Daya Air dan Listrik					7 Jenis	15,305,400			7 Jenis	15,305,400					
		2	Penyediaan Peralatan dan Perlengkapan Kantor	Jumlah Peralatan dan Perlengkapan Kantor					26 Jenis	63,931,800			26 Jenis	63,925,800					
		3	Penyediaan Barang Cetak dan Penggandaan	Jumlah Penggandaan					41.460 Jenis	24,651,117			41.460 Jenis	24,650,989					
		4	Fasilitasi Kunjungan Tamu	Jumlah Snack Kotak					2.480 Bungkus	43,500,000			2.480 Bungkus	43,500,000					
				Jumlah Nasi Bungkus					280 Bungkus				280 Bungkus						
		5	Penyelenggaraan Rapat Koordinasi dan Konsultasi SKPD	Jumlah Rapat Koordinasi dan Konsultasi ke Luar Daerah					1 Tahun	21,330,000			1 Tahun	20,305,000					
			Kegiatan Pengadaan Barang Milik Daerah Penunjang Urusan Pemerintahan Daerah	Indeks Reformasi Birokrasi Perangkat Daerah					100%	77,241,600			100%	77,171,600					
		1	Pengadaan Mebel	Jumlah Pengadaan Mebeleur					3 Jenis	55,092,000			3 Jenis	55,022,000					
		2	Pengadaan Peralatan dan Mesin Lainnya	Jumlah Peralatan dan Mesin Lainnya					3 Unit	22,149,600			3 Unit	22,149,600					
			Kegiatan Penyediaan Jasa Penunjang Urusan Pemerintahan Daerah	Indeks Reformasi Birokrasi Perangkat Daerah					100%	506,965,700			100%	470,591,118					
		1	Penyediaan Jasa Surat Menyurat	Jumlah Materai					750 Lembar	6,050,000			750 Lembar	6,050,000					
		2	Penyediaan Jasa Komunikasi, Sumber Daya Air dan Listrik	Jumlah Jasa Komunikasi Jumlah Jasa Sumber Daya Air					100 Mbps 270.000 Kwh	158,000,000			100 Mbps 270.000 Kwh	121,625,418					
									1.440 Kubik				1.440 Kubik						
		3	Penyediaan Jasa Pelayanan Umum Kantor	Jumlah Jasa Pelayanan Umum Kantor					19 Orang	342,915,700			19 Orang	342,915,700					
			Kegiatan Pemeliharaan Barang Milik Daerah Penunjang Urusan Pemerintahan	Indeks Reformasi Birokrasi Perangkat Daerah					100%	207,596,200			100%	199,865,100					



No	Sasaran	Kode	Urusan/Bidang Urusan Pemerintahan Daerah Dan Program/Kegiatan	Indikator Kinerja Program (Outcome)/ Kegiatan (output)	Target RPJMD Kota Jambi pada Tahun 2024 (Akhir Periode RPJMD)		Realisasi Capaian Kinerja RPJMD Kota Jambi sampai dengan RKPD Tahun Lalu (2020)		Target Kinerja dan Anggaran RKPD Kota Jambi Tahun Berjalan (Tahun 2021) yang Dievaluasi		Realisasi Kinerja Pada Triwulan IV		Realisasi Capaian Kinerja dan Anggaran RKPD Kota Jambi yang Dievaluasi (Tahun 2021)		Realisasi Kinerja dan Anggaran RPJMD Kota Jambi s/d Tahun 2021		Tingkat Capaian Kinerja dan Realisasi Anggaran RPJMD s/d Tahun 2021 (%)		Perangkat Daerah Penanggung Jawab	
					K	Rp	K	Rp	K	Rp	K	Rp	K	Rp	K	Rp	K	Rp		K
1	2	3	4	5	6		7		8		12		13		14 = 7 + 13		15 = 14/6 x 100%		16	
		1	Penyediaan Jasa Pemeliharaan, Biaya Pemeliharaan, Pajak dan Perizinan Kendaraan Dinas Operasional atau Lapangan	Jumlah Pemeliharaan Rutin/Berkala Kendaraan Dinas/Operasional Roda 2, 3 dan 4					Kendaraan Roda 2 : 25 Unit	189,748,200			Kendaraan Roda 2 : 25 Unit	182,017,100						
									Kendaraan Roda 3 : 1 Unit				Kendaraan Roda 3 : 1 Unit							
									Kendaraan Roda 4 : 2 Unit				Kendaraan Roda 4 : 2 Unit							
		2	Pemeliharaan Peralatan dan Mesin Lainnya	Jumlah Pemeliharaan Peralatan dan Mesin Lainnya					27 Unit	17,848,000			27 Unit	17,848,000						
		Program Penyelenggaraan Pemerintahan dan Pelayanan Publik		Indeks Kepuasan Masyarakat terhadap Pelayanan Administrasi Kecamatan	4.33	181,813,148			100%	24,460,887			100%	23,957,217						
		Kegiatan Koordinasi Penyelenggaraan Kegiatan Pemerintahan di Tingkat Kecamatan		Indeks Kepuasan Masyarakat terhadap Pelayanan Administrasi Kecamatan					100%	7,162,567			100%	6,854,567						
		1	Koordinasi/Sinergi Perencanaan dan Pelaksanaan Kegiatan Pemerintahan dengan Perangkat Daerah dan Instansi Vertikal Terkait	Jumlah Koordinasi yang dilaksanakan					2 Kali	1,362,718			2 Kali	1,362,718						
		2	Peningkatan Efektifitas Kegiatan Pemerintahan di Tingkat Kecamatan	Jumlah Perencanaan Pelaksanaan Kegiatan					3 Kali	5,799,849			3 Kali	5,491,849						
		Kegiatan Penyelenggaraan Urusan Pemerintahan yang tidak Dilaksanakan oleh Unit Kerja Perangkat Daerah yang ada di Kecamatan		Indeks Kepuasan Masyarakat terhadap Pelayanan Administrasi Kecamatan					100%	15,262,110			100%	15,066,440						
		1	Perencanaan Kegiatan Pelayanan kepada Masyarakat	Jumlah Perencanaan Pelaksanaan Pelayanan					8 Kegiatan	14,462,245			8 Kegiatan	14,266,575						
		2	Fasilitasi Percepatan Pencapaian Standar Pelayanan Minimal di Wilayah Kecamatan	Jumlah Dokumen					1 Dokumen	799,865			1 Dokumen	799,865						
		Kegiatan Pelaksanaan Urusan Pemerintahan yang Dilimpahkan kepada Camat		Indeks Kepuasan Masyarakat terhadap Pelayanan Administrasi Kecamatan					100%	2,036,210			100%	2,036,210						
		1	Pelaksanaan Urusan Pemerintahan yang terkait dengan Pelayanan Perizinan Non Usaha	Jumlah Fasilitas Pelayanan Perizinan Non Usaha					3 Jenis	1,039,500			3 Jenis	1,039,500						
		2	Pelaksanaan Urusan Pemerintahan yang terkait dengan Nonperizinan	Jumlah Fasilitas Non Perizinan					15 Jenis	996,710			15 Jenis	996,710						
		Program Koordinasi Ketentraman dan Ketertiban Umum		Persentase Peningkatan Lingkungan yang Aman dan Kondusif	100%	194,961,129			100%	791,074,250			100%	712,675,800						
		Kegiatan Koordinasi Upaya Penyelenggaraan Ketentraman dan Ketertiban Umum		Persentase Peningkatan Lingkungan yang Aman dan Kondusif					100%	790,624,250			100%	712,225,800						
		1	Sinergis dengan Kepolisian Negara Republik Indonesia, Tentara Nasional Indonesia dan Instansi Vertikal di Wilayah Kecamatan	Jumlah Pembinaan					4 Kali	20,424,250			4 Kali	15,030,000						

No	Sasaran	Kode	Urusan/Bidang Urusan Pemerintahan Daerah Dan Program/Kegiatan	Indikator Kinerja Program (Outcome)/ Kegiatan (output)	Target RPJMD Kota Jambi pada Tahun 2024 (Akhir Periode RPJMD)		Realisasi Capaian Kinerja RPJMD Kota Jambi sampai dengan RKPd Tahun Lalu (2020)		Target Kinerja dan Anggaran RKPd Kota Jambi Tahun Berjalan (Tahun 2021) yang Dievaluasi		Realisasi Kinerja Pada Triwulan IV		Realisasi Capaian Kinerja dan Anggaran RKPd Kota Jambi yang Dievaluasi (Tahun 2021)		Realisasi Kinerja dan Anggaran RPJMD Kota Jambi s/d Tahun 2021		Tingkat Capaian Kinerja dan Realisasi Anggaran RPJMD s/d Tahun 2021 (%)		Perangkat Daerah Penanggung Jawab
					K	Rp	K	Rp	K	Rp	K	Rp	K	Rp	K	Rp	K	Rp	
1	2	3	4	5	6		7		8		12		13		14 = 7 + 13		15 = 14/6 x 100%		16
		2	Harmonisasi Hubungan Dengan Tokoh Agama dan	Jumlah pelaksanaan Pembinaan di Kelurahan					8 Kali	770,200,000			7 Kali	697,195,800					
			Kegiatan Koordinasi Penerapan dan Penegakan Peraturan Daerah dan Peraturan Kepada Daerah	Persentase Peningkatan Lingkungan yang Aman dan Kondusif					100%	450,000				450,000					
		1	Koordinasi/Sinergi dengan Perangkat Daerah yang Tugas dan Fungsinya di Bidang Penegakan Peraturan Perundang-Undangan dan/atau Kepolisian Negara Republik Indonesia	Persentase Peningkatan Lingkungan yang Aman dan Kondusif					100%	450,000				450,000					
			<b>Program Penyelenggaraan Urusan Pemerintahan Umum</b>	<b>Terwujudnya Fasilitas Penyelenggaraan Urusan Pemerintahan Umum</b>	87.50%	393,920,582			<b>100%</b>	<b>147,188,080</b>			<b>100%</b>	<b>146,838,080</b>					
			Kegiatan Penyelenggaraan Urusan Pemerintahan Umum sesuai Penugasan Kepala Daerah	Terwujudnya Fasilitas Penyelenggaraan Urusan Pemerintahan Umum					100%	147,188,080			100%	146,838,080					
		1	Pelaksanaan Semua Urusan Pemerintahan yang bukan merupakan Kewenangan Daerah dan tidak dilaksanakan oleh Instansi Vertikal	Jumlah Pelaksanaan Kegiatan Pemerintahan Umum di Kecamatan					9 Kegiatan	147,188,080			9 Kegiatan	146,838,080					
			<b>Program Pemberdayaan Masyarakat di Kelurahan</b>	<b>Persentase Peningkatan Pemberdayaan Masyarakat di Kelurahan</b>	100%	1,954,326,418			<b>100%</b>	<b>1,560,459,800</b>				<b>1,379,237,289</b>					
			Kegiatan Pemberdayaan Kelurahan	Persentase Peningkatan Pemberdayaan Masyarakat di Kelurahan					100%	1,560,459,800				1,379,237,289					
		1	Peningkatan Partisipasi Masyarakat dalam Forum Musyawarah Perencanaan Pembangunan di Kelurahan	Jumlah Musrenbangkel dan Muskel					6 Kali	4,459,000			6 Kali	2,958,000					
		2	Pembangunan Sarana dan Prasarana Kelurahan	Jumlah Sarana dan Prasarana yang dibangun					13 Titik Lokasi	549,100,000			13 Titik Lokasi	430,793,934					
		3	Pemberdayaan Masyarakat di Kelurahan	Jumlah Lembaga Masyarakat yang Dibina di Kelurahan					8 Lembaga	1,006,900,800			8 Lembaga	945,485,355					
			<b>Program Penunjang Urusan Pemerintah Daerah</b>	<b>Indeks Reformasi Birokrasi Perangkat Daerah</b>	<b>80.63</b>	<b>10,687,877,086</b>			<b>100%</b>	<b>8,701,169,500</b>			<b>99.40%</b>	<b>8,648,953,335</b>					<b>KEC. ALAM BRAJO</b>
			Kegiatan Perencanaan, Penganggaran,	Peningkatan Nilai AKIP					100%	41,056,000			100%	41,056,000					
		1	Penyusunan Dokumen Perencanaan Perangkat Daerah	Jumlah Dokumen Perencanaan Perangkat Daerah					100%	8,459,000			100%	8,459,000					
		2	Koordinasi dan Penyusunan Dokumen RKA-SKPD	Jumlah Dokumen RKA SKPD					100%	8,959,000			100%	8,959,000					
		3	Koordinasi dan Penyusunan Dokumen Perubahan RKA-SKPD	Jumlah Dokumen Perubahan RKA SKPD					100%	8,959,000			100%	8,959,000					
		4	Koordinasi dan Penyusunan DPA-SKPD	Jumlah Dokumen DPA SKPD					100%	8,959,000			100%	8,959,000					
		5	Koordinasi dan Penyusunan Perubahan DPA-SKPD	Jumlah Dokumen Perubahan DPA SKPD					100%	2,959,000			100%	2,959,000					
		6	Koordinasi dan Penyusunan Laporan Capaian Kinerja dan Ikhtisar Realisasi Kinerja SKPD	Jumlah Laporan Capaian Kinerja dan Ikhtisar Realisasi Kinerja SKPD					100%	2,761,000			100%	2,761,000					

No	Sasaran	Kode	Urusan/Bidang Urusan Pemerintahan Daerah Dan Program/Kegiatan	Indikator Kinerja Program (Outcome)/ Kegiatan (output)	Target RPJMD Kota Jambi pada Tahun 2024 (Akhir Periode RPJMD)		Realisasi Capaian Kinerja RPJMD Kota Jambi sampai dengan RKPD Tahun Lalu (2020)		Target Kinerja dan Anggaran RKPD Kota Jambi Tahun Berjalan (Tahun 2021) yang Dievaluasi		Realisasi Kinerja Pada Triwulan IV		Realisasi Capaian Kinerja dan Anggaran RKPD Kota Jambi yang Dievaluasi (Tahun 2021)		Realisasi Kinerja dan Anggaran RPJMD Kota Jambi s/d Tahun 2021		Tingkat Capaian Kinerja dan Realisasi Anggaran RPJMD s/d Tahun 2021 (%)		Perangkat Daerah Penanggung Jawab
					K	Rp	K	Rp	K	Rp	K	Rp	K	Rp	K	Rp	K	Rp	
1	2	3	4	5	6		7		8		12		13		14 = 7 + 13		15 = 14/6 x 100%		16
			Kegiatan Administrasi Keuangan Perangkat Daerah	Tertib Admintrasi Keuangan					100%	6,391,063,548			99.66%	6,369,549,625					
		1	Penyediaan Gaji dan Tunjangan ASN	Jumlah Pembayaran Gaji dan Tunjangan ASN					100%	6,006,522,926			99.64%	5,985,009,003					
		2	Penyediaan Administrasi Pelaksanaan Tugas ASN	Jumlah Adminitrasi Pelaksanaan Tugas ASN					100%	3,482,600			100.00%	3,482,600					
		3	Pelaksanaan Penatausahaan dan Pengujian/Verifikasi Keuangan SKPD	Jumlah Penatausahaan dan pengujian/verifikasi SKPD					100%	369,536,022			100.00%	369,536,022					
		4	Koordinasi dan Penyusunan Laporan Keuangan Bulanan/Triwulanan/Semesteran SKPD	Jumlah Laporan Keuangan Bulanan/Semester					100%	11,522,000			100.00%	11,522,000					
			Kegiatan Administrasi Barang Milik Daerah pada Perangkat Daerah	Tertib Admintrasi Barang Milik Daerah					100%	36,360,000			100.00%	36,360,000					
		1	Penatausahaan Barang Milik Daerah pada SKPD	Jumlah Penatausahaan Barang Milik Daerah					100%	36,360,000			100.00%	36,360,000					
			Kegiatan Administrasi Kepegawaian Perangkat Daerah	Tertib Admintrasi Kepegawaian Perangkat Daerah					100%	45,000,000			100.00%	45,000,000					
		1	Pengadaan Pakaian Dinas Beserta Atribut Kelengkapannya	Jumlah Pengadaan Pakaian Khusus Hari - Hari Tertentu					100%	45,000,000			100.00%	45,000,000					
			Kegiatan Administrasi Umum Perangkat Daerah	Tertib Pengelolaan Adminitrasi Umum					100%	384,602,781			100.00%	384,602,781					
		1	Penyediaan Komponen Instalasi Listrik/Penerangan Bangunan Kantor	Jumlah Komponen Instalasi Listrik/Penerangan Bangunan Kantor					100%	20,075,550			100.00%	20,075,550					
		2	Penyediaan Peralatan dan Perlengkapan Kantor	Jumlah Peralatan dan Perlengkapan Kantor					100%	128,908,540			100.00%	128,908,540					
		3	Penyediaan Barang Cetak dan Penggandaan	Jumlah Cetakan Jumlah Penggandaan					100%	69,669,600			100.00%	69,669,600					
		4	Fasilitas Kunjungan Tamu	Jumlah Makanan dan Minuman					100%	95,320,000			100.00%	95,320,000					
		5	Penyelenggaraan Rapat Koordinasi dan Konsultasi SKPD	Jumlah rapat koordinasi dan Konsultasi Keluar kota					100%	70,629,091			100.00%	70,629,091					
			Kegiatan Pengadaan Barang Milik Daerah Penunjang Urusan Pemerintah Daerah	Tertib Pengadaan Barang Milik Daerah Penunjang Urusan Pemerintah Daerah					100%	363,082,500			94.76%	344,043,200					
		1	Pengadaan Mebel	Jumlah Pengadaan Mebel					100%	93,456,000			99.23%	92,740,000					
		2	Pengadaan Peralatan dan Mesin Lainnya	Jumlah Peralatan dan Mesin Lainnya					100%	269,626,500			93.20%	251,303,200					
			Kegiatan Penyediaan Jasa Penunjang Urusan Pemerintahan Daerah	Tertib jasa penunjang urusan Pemerintah daerah					100%	843,434,671			99.49%	839,161,427					
		1	Penyediaan Jasa Komunikasi, Sumber Daya Air dan Listrik	Jumlah Jasa Air Jumlah Jasa Internet Jumlah Jasa Listrik					100%	224,929,471			98.10%	220,656,227					
		2	Penyediaan Jasa Pelayanan Umum Kantor	Jumlah Jasa Pelayanan Umum					100%	618,505,200			100.00%	618,505,200					
			Kegiatan Pemeliharaan Barang Milik Daerah Penunjang Urusan Pemerintahan	Barang Milik Daerah dalam Kondisi baik					100%	596,570,000			98.76%	589,180,302					

No	Sasaran	Kode	Urusan/Bidang Urusan Pemerintahan Daerah Dan Program/Kegiatan	Indikator Kinerja Program (Outcome)/ Kegiatan (output)	Target RPJMD Kota Jambi pada Tahun 2024 (Akhir Periode RPJMD)		Realisasi Capaian Kinerja RPJMD Kota Jambi sampai dengan RKPD Tahun Lalu (2020)		Target Kinerja dan Anggaran RKPD Kota Jambi Tahun Berjalan (Tahun 2021) yang Dievaluasi		Realisasi Kinerja Pada Triwulan IV		Realisasi Capaian Kinerja dan Anggaran RKPD Kota Jambi yang Dievaluasi (Tahun 2021)		Realisasi Kinerja dan Anggaran RPJMD Kota Jambi s/d Tahun 2021		Tingkat Capaian Kinerja dan Realisasi Anggaran RPJMD s/d Tahun 2021 (%)		Perangkat Daerah Penanggung Jawab
					K	Rp	K	Rp	K	Rp	K	Rp	K	Rp	K	Rp	K	Rp	
1	2	3	4	5	6		7		8		12		13		14 = 7 + 13		15 = 14/6 x 100%		16
		1	Penyediaan Jasa Pemeliharaan, Biaya Pemeliharaan, Pajak, dan Perizinan Kendaraan Dinas Operasional atau Lapangan	Jumlah Pemeliharaan Rutin/Berkala Kendaraan Dinas/Operasional Roda 2 Jumlah Pemeliharaan Rutin/Berkala Kendaraan Dinas/Operasional Roda 3 Jumlah Pemeliharaan Rutin/Berkala Kendaraan Dinas/Operasional Roda 4 Jumlah STNK/KIR Roda 2 Jumlah STNK/KIR Roda 3 Jumlah STNK/KIR Roda 4					100%	154,060,000			96.89%	149,272,600					
		2	Pemeliharaan Peralatan dan Mesin Lainnya	Jumlah Pemeliharaan Rutin/Berkala Peralatan dan Mesin Lainnya					100%	33,630,000			100.00%	33,630,000					
		3	Pemeliharaan/Rehabilitasi Gedung Kantor dan Bangunan Lainnya	Jumlah Pemeliharaan Gedung Kantor Jumlah Rehabilitasi Gedung Kantor					100%	408,880,000			99.36%	406,277,702					
			<b>Program Penyelenggaraan Pemerintahan dan Pelayanan Publik</b>	<b>Indeks Kepuasan Masyarakat terhadap Pelayanan Kecamatan</b>	<b>98%</b>	<b>988,335,592</b>			<b>100%</b>	<b>492,176,159</b>			<b>99.97%</b>	<b>492,015,659</b>					
			Kegiatan Koordinasi Penyelenggaraan Kegiatan Pemerintahan di Tingkat Kecamatan	Persentase Koordinasi yang dilaksanakan oleh Kecamatan					100%	331,743,089			99.95%	331,582,589					
		1	Koordinasi/Sinergi Perencanaan dan Pelaksanaan Kegiatan Pemerintah Dengan Perangkat Daerah dan Instansi vertikal Terkait	Jumlah Kegiatan yang di Laksanakan					100%	267,129,704			99.99%	267,125,204					
		2	Peningkatan Efektifitas Kegiatan Pemerintahan di tingkat Kecamatan	Jumlah Kegiatan yang dilaksanakan					100%	64,613,385			99.76%	64,457,385					
			Kegiatan Penyelenggaraan Urusan Pemerintahan yang tidak dilaksanakan oleh unit kerja Perangkat Daerah yang ada di Kecamatan	Persentase Urusan Pemerintahan yang tidak dilaksanakan oleh unit kerja Perangkat Daerah yang ada di Kecamatan					100%	116,593,660			100.00%	116,593,660					
		1	Perencanaan Kegiatan Pelayanan Kepada Masyarakat di Kecamatan	Jumlah Perencanaan Pelayanan Masyarakat yang dilaksanakan di Kecamatan					100%	107,170,400			100.00%	107,170,400					
		2	Fasilitasi Percepatan standar pelayanan minimal di wilayah Kecamatan	Jumlah Dokumen					100%	9,423,260			100.00%	9,423,260					
			Kegiatan Pelaksanaan Urusan Pemerintah yang dilimpahkan Kepada	Persentase Pelayanan yang terakomodir					100%	43,839,410			100.00%	43,839,410					
		1	Pelaksanaan urusan Pemerintahan yang terkait Dengan Pelayanan Perizinan Non Usaha	Jumlah Fasilitasi Pelayanan Perizinan					100%	31,024,950			100.00%	31,024,950					
		2	Pelaksanaan urusan Pemerintahan yang terkait Dengan Nonperizinan	Jumlah Fasilitasi Pelayanan Non Perizinan					100%	12,814,460			100.00%	12,814,460					
			<b>Program Pemberdayaan Masyarakat Desa dan Kelurahan</b>	<b>Persentase Kelembagaan Masyarakat yang aktif dalam Pembangunan</b>	<b>80%</b>	<b>4,811,934,485</b>			<b>100%</b>	<b>3,894,947,019</b>			<b>99.63%</b>	<b>3,880,446,380</b>					
			Kegiatan Pemberdayaan Kelurahan	Persentase Kelembagaan Masyarakat yang ikut serta dalam pembangunan					100%	3,894,947,019			99.63%	3,880,446,380					

No	Sasaran	Kode	Urusan/Bidang Urusan Pemerintahan Daerah Dan Program/Kegiatan	Indikator Kinerja Program (Outcome)/ Kegiatan (output)	Target RPJMD Kota Jambi pada Tahun 2024 (Akhir Periode RPJMD)		Realisasi Capaian Kinerja RPJMD Kota Jambi sampai dengan RKPD Tahun Lalu (2020)		Target Kinerja dan Anggaran RKPD Kota Jambi Tahun Berjalan (Tahun 2021) yang Dievaluasi		Realisasi Kinerja Pada Triwulan IV		Realisasi Capaian Kinerja dan Anggaran RKPD Kota Jambi yang Dievaluasi (Tahun 2021)		Realisasi Kinerja dan Anggaran RPJMD Kota Jambi s/d Tahun 2021		Tingkat Capaian Kinerja dan Realisasi Anggaran RPJMD s/d Tahun 2021 (%)		Perangkat Daerah Penanggung Jawab
					K	Rp	K	Rp	K	Rp	K	Rp	K	Rp	K	Rp	K	Rp	
1	2	3	4	5	6		7		8		12		13		14 = 7 + 13		15 = 14/6 x 100%		16
		1	Peningkatan partisipasi masyarakat dalam forum musyawarah perencanaan pembangunan di kelurahan (Kenali Besar, Rawasari, Mayang Mangurai, Bagan Pete, Belung)	Jumlah Forum Musyawarah Perencanaan Pembangunan di Kelurahan					100%	19,990,868			88.78%	17,748,168					
		2	Pembangunan sarana dan prasarana kelurahan (Kenali Besar, Rawasari, Mayang Mangurai, Bagan Pete, Belung)	Jumlah Pembangunan Sarana dan Prasarana yang terakomodir					100%	1,204,678,551			99.25%	1,195,636,112					
		3	Pemberdayaan masyarakat di Kelurahan (Kenali Besar, Rawasari, Mayang Mangurai, Bagan Pete, Belung)	Jumlah Partisipasi Masyarakat yang ikut serta dalam pembangunan					100%	2,670,277,600			99.88%	2,667,062,100					
			<b>Program Koordinasi Ketentraman dan Ketertiban Umum</b>	<b>Persentase Peningkatan Lingkungan yang aman dan kondusif</b>	<b>100%</b>	<b>194,499,695</b>			<b>100%</b>	<b>775,464,200</b>			<b>92.13%</b>	<b>714,424,300</b>					
			Kegiatan Koordinasi Upaya Penyelenggaraan Ketentraman dan Ketertiban Umum	Persentase Peningkatan Pembinaan sistim Keamanan Lingkungan					100%	693,430,000			91.22%	632,550,000					
		1	Sinergitas dengan Kepolisian Negara Republik Indonesia, Tentara Nasional Indonesia dan Instansi vertikal di wilayah Kecamatan	Jumlah Pembinaan					100%	15,750,000			100.00%	15,750,000					
		2	Harmonisasi Hubungan dengan Tokoh Agama dan Tokoh Masyarakat	Jumlah Kegiatan					100%	677,680,000			91.02%	616,800,000					
			Kegiatan Koordinasi Penerapan dan Penegakan PERDA dan PERKADA	Persentase Peningkatan Pembinaan sistim Keamanan Lingkungan					100%	82,034,200			99.81%	81,874,300					
		1	Koordinasi/sinergi dengan perangkat daerah yang tugas dan fungsinya di Bidang Penegakan Peraturan Perundang-undangan dan/atau Kepolisian Negara Republik Indonesia	Jumlah Kegiatan yang akan dilaksanakan					100%	82,034,200			99.81%	81,874,300					
			<b>Program Penyelenggaraan Urusan Pemerintahan Umum</b>	<b>Terwujudnya fasilitasi penyelenggaraan urusan Pemerintahan Umum</b>	<b>100%</b>	<b>414,997,920</b>			<b>100%</b>	<b>244,634,080</b>			<b>99.96%</b>	<b>244,534,080</b>					
			Kegiatan Penyelenggaraan Urusan Pemerintahan Umum Sesuai Penugasan Kepala Daerah	Jumlah Urusan Pemerintahan umum di Kecamatan					100%	244,634,080			99.96%	244,534,080					
		1	Pelaksanaan semua urusan pemerintahan yang bukan merupakan kewenangan daerah dan tidak dilaksanakan oleh Instansi Vertikal	Jumlah kegiatan yang dilaksanakan					100%	244,634,080			<b>99.96%</b>	244,534,080					
			<b>Program Penunjang Urusan Pemerintahan Daerah Kabupaten/Kota</b>	<b>Indeks Reformasi Birokrasi Perangkat Daerah</b>	<b>75.66</b>	<b>8,308,447,572</b>			<b>100%</b>	<b>6,663,761,126</b>			<b>100%</b>	<b>6,296,931,547</b>					<b>KEC. DANAU SIPIN</b>
			Perencanaan, Penganggaran, dan	Persentase Nilai Akip					67.97 Nilai	18,378,300			100%	16,258,000					
		1	Penyusunan Dokumen Perencanaan Perangkat Daerah	Nilai akip					3 Dokumen	5,999,300			100%	5,553,000					
		2	Koordinasi dan Penyusunan Dokumen RKA-SKPD	Jumlah Koordinasi dan Penyusunan Dokumen RKA-SKPD					1 Dokumen	2,025,000			100%	1,950,000					

No	Sasaran	Kode	Urusan/Bidang Urusan Pemerintahan Daerah Dan Program/Kegiatan	Indikator Kinerja Program (Outcome)/ Kegiatan (output)	Target RPJMD Kota Jambi pada Tahun 2024 (Akhir Periode RPJMD)		Realisasi Capaian Kinerja RPJMD Kota Jambi sampai dengan RKPD Tahun Lalu (2020)		Target Kinerja dan Anggaran RKPD Kota Jambi Tahun Berjalan (Tahun 2021) yang Dievaluasi		Realisasi Kinerja Pada Triwulan IV		Realisasi Capaian Kinerja dan Anggaran RKPD Kota Jambi yang Dievaluasi (Tahun 2021)		Realisasi Kinerja dan Anggaran RPJMD Kota Jambi s/d Tahun 2021		Tingkat Capaian Kinerja dan Realisasi Anggaran RPJMD s/d Tahun 2021 (%)		Perangkat Daerah Penanggung Jawab
					K	Rp	K	Rp	K	Rp	K	Rp	K	Rp	K	Rp	K	Rp	
1	2	3	4	5	6		7		8		12		13		14 = 7 + 13		15 = 14/6 x 100%		16
		3	Koordinasi dan Penyusunan Dokumen Perubahan RKA-SKPD	Jumlah Koordinasi dan Penyusunan Dokumen Perubahan RKA-SKPD					1 Dokumen	2,025,000			100%	1,950,000					
		4	Koordinasi dan Penyusunan DPA-SKPD	Jumlah Koordinasi dan Penyusunan Dokumen DPA-SKPD					1 Dokumen	2,025,000			100%	1,950,000					
		5	Koordinasi dan Penyusunan Perubahan DPA-SKPD	Jumlah Koordinasi dan Penyusunan Dokumen Perubahan DPA-SKPD					1 Dokumen	2,025,000			100%	1,950,000					
		6	Koordinasi dan Penyusunan Laporan Capaian Kinerja dan Ikhtisar Realisasi Kinerja SKPD	Jumlah Koordinasi dan Penyusunan Laporan Capaian Kinerja dan Ikhtisar Realisasi SKPD					3 Dokumen	1,980,000			100%	1,658,000					
		7	Evaluasi Kinerja Perangkat Daerah	Jumlah Dokumen Evaluasi Kinerja Perangkat Daerah					1 Dokumen	2,299,000			100%	1,247,000					
			Kegiatan Administrasi Keuangan Perangkat Daerah	Terwujudnya Tertib Administrasi Keuangan					100%	5,198,520,027			100%	4,898,888,126					
		1	Penyediaan Gaji dan Tunjangan ASN	Jumlah Pembayaran Gaji dan Tunjangan ASN					48 Orang	4,870,373,217			100%	4,576,840,426					
		2	Penyediaan Administrasi Pelaksanaan Tugas ASN	Jumlah Administrasi Pelaksanaan tugas ASN					48 Orang	5,174,610			100%	4,140,100					
		3	Pelaksanaan Penatausahaan dan Pengujian/Verifikasi Keuangan SKPD	Jumlah Pelaksanaan Penatausahaan dan Pengujian/verifikasi Keuangan SKPD					48 Orang	317,035,200			100%	312,213,200					
		4	Koordinasi dan Penyusunan Laporan Keuangan Bulanan/Triwulanan/Semesteran SKPD	Jumlah Laporan					3 Dokumen	5,937,000			100%	5,694,400					
			Kegiatan Administrasi Barang Milik Daerah pada Perangkat Daerah	Terwujudnya Tertib Administrasi Barang Milik Daerah					100%	32,160,000			100%	29,660,000					
		1	Penatausahaan Barang Milik Daerah Pada SKPD	Jumlah Jasa Tenaga Penatausahaan Barang					5 Orang	32,160,000			100%	29,660,000					
			Kegiatan Administrasi Kepegawaian Perangkat Daerah	Terwujudnya Tertib Administrasi Kepegawaian					100%	42,000,000			100%	41,995,800					
		1	Pengadaan Pakaian Dinas Beserta Atribut Kelengkapannya	Jumlah Pengadaan Pakaian Dinas Beserta Atribut Kelengkapannya					84 pcs	42,000,000			100%	41,995,800					
			Kegiatan Administrasi Umum Perangkat Daerah	Terwujudnya Tertib Administrasi Umum					100%	228,338,900			100%	203,079,633					
		1	Penyediaan Komponen Instalasi Listrik/Penerangan Bangunan Kantor	Jumlah Komponen/Instalasi Telekomunikasi, Sumber Daya Air dan Listrik					15 Jenis	12,925,000			100%	12,599,400					
		2	Penyediaan Peralatan dan Perlengkapan Kantor	Jumlah Peralatan dan Perlengkapan Kantor					40 Jenis	72,407,500			100%	67,738,638					
		3	Penyediaan Barang Cetak dan Penggandaan	Jumlah Cetak dan Penggandaan					3 Jenis	29,407,400			100%	24,248,290					
		4	Fasilitas Kunjungan Tamu	Jumlah Makanan dan Minuman Rapat dan Tamu					3719 Kotak	61,785,000			100%	61,785,000					
		5	Penyelenggaraan Rapat Koordinasi dan konsultasi SKPD	Jumlah Rapat Koordinasi dan Konsultasi					10 Orang	51,814,000			100%	36,708,305					
			Kegiatan Pengadaan Barang Milik Daerah Penunjang Urusan Pemerintah Daerah	Terpenuhnya Kebutuhan Barang Penunjang Pelaksanaan Urusan Pemerintahan Daerah					1 Tahun	151,168,899			100%	147,738,500					
		1	Pengadaan Mebel	Jumlah Pengadaan Mebeleur					3 Jenis	37,826,800			100%	37,458,000					
		2	Pengadaan Peralatan dan Mesin Lainnya	Jumlah Pengadaan Peralatan dan Mesin Lainnya					14 Unit/set	113,342,099			100%	110,280,500					

No	Sasaran	Kode	Urusan/Bidang Urusan Pemerintahan Daerah Dan Program/Kegiatan	Indikator Kinerja Program (Outcome)/ Kegiatan (output)	Target RPJMD Kota Jambi pada Tahun 2024 (Akhir Periode RPJMD)		Realisasi Capaian Kinerja RPJMD Kota Jambi sampai dengan RKPD Tahun Lalu (2020)		Target Kinerja dan Anggaran RKPD Kota Jambi Tahun Berjalan (Tahun 2021) yang Dievaluasi		Realisasi Kinerja Pada Triwulan IV		Realisasi Capaian Kinerja dan Anggaran RKPD Kota Jambi yang Dievaluasi (Tahun 2021)		Realisasi Kinerja dan Anggaran RPJMD Kota Jambi s/d Tahun 2021		Tingkat Capaian Kinerja dan Realisasi Anggaran RPJMD s/d Tahun 2021 (%)		Perangkat Daerah Penanggung Jawab
					K	Rp	K	Rp	K	Rp	K	Rp	K	Rp	K	Rp	K	Rp	
1	2	3	4	5	6		7		8		12		13		14 = 7 + 13		15 = 14/6 x 100%		16
			Kegiatan Penyediaan Jasa Penunjang Urusan Pemerintahan Daerah	Terpenuhnya Kebutuhan Jasa Penunjang Urusan Pemerintahan Daerah					1 tahun	776,530,000			100%	757,515,288					
		1	Penyediaan Jasa Surat Menyurat	Jumlah Penyediaan Jasa Surat Menyurat					1200 Surat	6,000,000			100%	6,000,000					
		2	Penyediaan Jasa Komunikasi, Sumber Daya air dan Listrik	Jumlah Penyediaan Jasa Komunikasi, Sumber Daya air dan Listrik					220 Mbps	187,000,000			100%	167,985,288					
		3	Penyediaan jasa pelayanan umum kantor	Jumlah Penyediaan Jasa Pelayanan Umum Kantor					34 Orang	583,530,000			100%	583,530,000					
			Kegiatan Pemeliharaan Barang Milik Daerah Penunjang Urusan Pemerintahan Daerah	Presentase Barang Milik Daerah Dalam Kondisi Baik					1 Tahun	216,665,000			100%	201,796,200					
		1	Penyediaan Jasa Pemeliharaan, Biaya Pemeliharaan, Pajak, dan Perizinan Kendaraan Dinas Operasional atau Lapangan	Jumlah Pemeliharaan Kendaraan Dinas/Operasional/STNK					18 Unit	124,650,000			100%	115,176,200					
		2	Pemeliharaan peralatan dan mesin lainnya	Jumlah Pemeliharaan Peralatan dan Mesin Lainnya					20 Unit	13,600,000			100%	8,405,000					
		3	Pemeliharaan /Rehabilitasi Gedung Kantor dan Bangunan Lainnya	Jumlah Pemeliharaan /Rehabilitasi Gedung Kantor dan Bangunan Lainnya					2 Paket	78,415,000			100%	78,215,000					
			<b>Program Penyelenggaraan Pemerintahan dan Pelayanan Publik</b>	<b>Indeks Kepuasan Masyarakat Terhadap Pelayanan Administrasi Kecamatan</b>	<b>96%</b>	<b>318,120,766</b>			<b>100%</b>	<b>289,849,810</b>			<b>100%</b>	<b>271,363,310</b>					
			Kegiatan Koordinasi Penyelenggaraan Kegiatan Pemerintahan di Tingkat Kecamatan	Persentase Koordinasi yang di laksanakan oleh Kecamatan					89%	19,397,000			100%	17,435,000					
		1	Peningkatan Efektifitas Kegiatan Pemerintahan di Tingkat Kecamatan	Jumlah Pembinaan yang di laksanakan					12 Kali	19,397,000			100%	17,435,000					
			Kegiatan Penyelenggaraan Urusan Pemerintahan yang tidak Dilaksanakan oleh Unit Kerja Perangkat Daerah yang ada di Kecamatan	Presentase Urusan Pemerintahan yang Tidak Dilaksanakan di Kecamatan					10%	248,281,010			100%	235,351,010					
		1	Perencanaan Kegiatan Pelayanan kepada Masyarakat di Kecamatan	Jumlah Perencanaan Pelaksanaan Pelayanan					4 Kegiatan	248,281,010			100%	235,351,010					
			Kegiatan Pelaksanaan Urusan Pemerintahan yang Dilimpahkan kepada	Presentase Pelayanan yang Terakomodir					100%	22,171,800			100%	18,577,300					
		1	Pelaksanaan Urusan Pemerintahan yang terkait dengan Pelayanan Perizinan Non Usaha	Jumlah Pelaksanaan Urusan Pemerintahan yang Terkait Dengan Pelayanan Perizinan Non Usaha					3 Jenis	15,777,200			100%	12,688,800					
		2	Pelaksanaan Urusan Pemerintahan yang terkait dengan Nonperizinan	Jumlah Pelaksanaan Urusan Pemerintahan yang Terkait dengan Non Perizinan					14 Jenis	6,394,600			100%	5,888,500					
			<b>Program Pemberdayaan Masyarakat Desa dan Kelurahan</b>	<b>Persentase Peningkatan Pemberdayaan Masyarakat di Kelurahan</b>	<b>72.72%</b>	<b>3,535,772,308</b>			<b>100%</b>	<b>2,943,705,287</b>			<b>100%</b>	<b>2,709,144,386</b>					
			Kegiatan Pemberdayaan Kelurahan	Presentase Kelembagaan Masyarakat yang ikut Serta dalam Pembangunan					80%	2,943,705,287			100%	2,709,144,386					

No	Sasaran	Kode	Urusan/Bidang Urusan Pemerintahan Daerah Dan Program/Kegiatan	Indikator Kinerja Program (Outcome)/ Kegiatan (output)	Target RPJMD Kota Jambi pada Tahun 2024 (Akhir Periode RPJMD)		Realisasi Capaian Kinerja RPJMD Kota Jambi sampai dengan RKPd Tahun Lalu (2020)		Target Kinerja dan Anggaran RKPd Kota Jambi Tahun Berjalan (Tahun 2021) yang Dievaluasi		Realisasi Kinerja Pada Triwulan IV		Realisasi Capaian Kinerja dan Anggaran RKPd Kota Jambi yang Dievaluasi (Tahun 2021)		Realisasi Kinerja dan Anggaran RPJMD Kota Jambi s/d Tahun 2021		Tingkat Capaian Kinerja dan Realisasi Anggaran RPJMD s/d Tahun 2021 (%)		Perangkat Daerah Penanggung Jawab	
					K	Rp	K	Rp	K	Rp	K	Rp	K	Rp	K	Rp	K	Rp		K
1	2	3	4	5	6		7		8		12		13		14 = 7 + 13		15 = 14/6 x 100%		16	
			1	Peningkatan partisipasi masyarakat dalam forum musyawarah perencanaan pembangunan di kelurahan	Jumlah Lembaga Masyarakat yang Berpartisipasi dalam Musrenbang				1 Kali	13,999,826			100%	13,995,326						
			2	Pembangunan sarana dan prasarana kelurahan	Jumlah Sarana dan Prasarana yang Dibangun				33 Titik/Lokasi	860,186,613			100%	666,409,260						
			3	Pemberdayaan masyarakat di Kelurahan	Jumlah Lembaga Masyarakat yang dibina Dikelurahan				12 lembaga	2,069,518,848			100%	2,028,739,800						
			<b>Program Koordinasi Ketentraman dan Ketertiban Umum</b>		<b>Persentase Peningkatan Lingkungan Yang Aman dan Kondusif</b>	<b>100%</b>	<b>122,067,074</b>		<b>100%</b>	<b>825,610,800</b>			<b>100%</b>	<b>774,438,000</b>						
			Kegiatan Koordinasi Upaya Penyelenggaraan Ketenteraman dan Ketertiban Umum		Presentase Peningkatan Pembinaan Sistem Keamanan Lingkungan				16%	812,435,200			100%	761,742,000						
			1	Sinergitas dengan Kepolisian Negara Republik Indonesia,	Jumlah Pembinaan				12 Kali	100,135,200			100%	99,672,000						
			2	Harmonisasi Hubungan Dengan Tokoh Agama dan Tokoh Masyarakat	Meningkatnya upaya antisipasi peningkatan covid 19				100%	712,300,000			100%	662,070,000						
			Kegiatan Koordinasi Penerapan dan Penegakan Peraturan Daerah dan Peraturan Kepala Daerah		Persentase Fasilitasi Penanganan Pelanggaran Perda dan Perkada				100%	13,175,600			100%	12,696,000						
			1	Koordinasi/Sinergi Dengan Perangkat Daerah yang Tugas dan Fungsinya di Bidang Penegakan Peraturan Perundang-Undangan dan/atau Kepolisian Negara Republik Indonesia	Jumlah Rapat-Rapat dan Koordinasi				24 Kali	13,175,600			100%	12,696,000						
			<b>Program Penyelenggaraan Urusan Pemerintahan Umum</b>		<b>Terwujudnya Fasilitasi Penyelenggaraan Urusan Pemerintahan Umum</b>	<b>90%</b>	<b>1,774,063,031</b>		<b>100%</b>	<b>1,061,237,613</b>			<b>100%</b>	<b>1,048,338,113</b>						
			Kegiatan Penyelenggaraan Urusan Pemerintahan Umum sesuai Penugasan Kepala Daerah		Persentase Terwujudnya Pelaksanaan Penugasan Kepala Daerah				80%	1,061,237,613			100%	1,048,338,113						
			1	Pembinaan Kerukunan Antar-suku dan Intrasuku, Umat Beragama, Ras, dan Golongan Lainnya Guna Mewujudkan Stabilitas Keamanan Lokal, Regional, dan Nasional	Jumlah Pembinaan				4 Kegiatan	18,650,000			100%	18,650,000						
			2	Pelaksanaan semua Urusan Pemerintahan yang bukan merupakan Kewenangan Daerah	Jumlah Pelaksanaan Kegiatan Pemerintahan Umum di Kecamatan				7 Kegiatan	1,042,587,613			100%	1,029,688,113						
			<b>Program Penunjang Urusan Pemerintahan Daerah Kabupaten/Kota</b>		<b>Indeks Reformasi Birokrasi Perangkat Daerah</b>	<b>87.96</b>	<b>7,628,478,661</b>		<b>100%</b>	<b>6,899,605,174</b>			<b>98.14%</b>	<b>6,771,167,147</b>						<b>KEC PAAL MERAH</b>
			Perencanaan, Penganggaran, dan Evaluasi Kinerja Perangkat Daerah		Indeks Reformasi Birokrasi Perangkat Daerah				100%	18,000,000			96.48%	17,366,900						
			1	Penyusunan Dokumen Perencanaan Perangkat Daerah	Jumlah Dokumen Renstra dan Renja Perangkat Daerah				2 Dokumen	7,400,000			2 Dokumen	7,284,000						
			2	Koordinasi dan Penyusunan Dokumen RKA-SKPD	Jumlah Program dan Kegiatan Perangkat Daerah Dalam Dokumen Perencanaan				4 Dokumen	6,000,000			4 Dokumen	5,928,500						
			3	Koordinasi dan Penyusunan Laporan Capaian Kinerja dan Ikhtisar Realisasi Kinerja SKPD	Jumlah Laporan Capaian Kinerja dan Ikhtisar Realisasi Kinerja SKPD				3 Dokumen	4,600,000			3 Dokumen	4,154,400						



No	Sasaran	Kode	Urusan/Bidang Urusan Pemerintahan Daerah Dan Program/Kegiatan	Indikator Kinerja Program (Outcome)/ Kegiatan (output)	Target RPJMD Kota Jambi pada Tahun 2024 (Akhir Periode RPJMD)		Realisasi Capaian Kinerja RPJMD Kota Jambi sampai dengan RKPD Tahun Lalu (2020)		Target Kinerja dan Anggaran RKPD Kota Jambi Tahun Berjalan (Tahun 2021) yang Dievaluasi		Realisasi Kinerja Pada Triwulan IV		Realisasi Capaian Kinerja dan Anggaran RKPD Kota Jambi yang Dievaluasi (Tahun 2021)		Realisasi Kinerja dan Anggaran RPJMD Kota Jambi s/d Tahun 2021		Tingkat Capaian Kinerja dan Realisasi Anggaran RPJMD s/d Tahun 2021 (%)		Perangkat Daerah Penanggung Jawab
					K	Rp	K	Rp	K	Rp	K	Rp	K	Rp	K	Rp	K	Rp	
1	2	3	4	5	6		7		8		12		13		14 = 7 + 13		15 = 14/6 x 100%		16
			Administrasi Keuangan Perangkat Daerah	Indeks Reformasi Birokrasi Perangkat Daerah					100%	5.029.797,106			98,19%	4.938.724,589					
		1	Penyediaan Gaji dan Tunjangan ASN	Jumlah Pembayaran Gaji dan Tunjangan ASN					45 Pegawai	4.582.846,671			45 Pegawai	4.492.204,804					
		2	Penyediaan Administrasi Pelaksanaan Tugas ASN	Jumlah Administrasi Pelaksanaan Tugas ASN					3 Dokumen	4.998,935			3 Dokumen	4.727,785					
		3	Pelaksanaan Penatausahaan dan Pengujian/Verifikasi Keuangan SKPD	Jumlah Jasa Administrasi Keuangan, Aset dan Pengadaan Barang dan Jasa					46 Orang	437.971,200			46 Orang	437.971,200					
		4	Koordinasi dan Penyusunan Laporan Keuangan Bulanan/Triwulanan/Semesteran SKPD	Jumlah Laporan Keuangan Bulanan/Semesteran					3 Dokumen	3.980,300			3 Dokumen	3.820,800					
			Administrasi Kepegawaian Perangkat Daerah	Indeks Reformasi Birokrasi Perangkat Daerah					100%	56.000,000			99,99%	55.994,400					
		1	Pengadaan Pakaian Dinas Beserta Atribut Kelengkapannya	Jumlah Pengadaan Khusus Hari-Hari Tertentu					80 Stel	56.000,000			80 Stel	55.994,400					
			Administrasi Umum Perangkat Daerah	Indeks Reformasi Birokrasi Perangkat Daerah					100%	794.341,832			99,22%	788.164,669					
		1	Penyediaan Komponen Instalasi Listrik/Penerangan Bangunan Kantor	Jumlah Komponen Instalasi Telekomunikasi Sumber Daya Air dan Listrik					15 Jenis	8.486,000			15 Jenis	8.480,340					
		2	Penyediaan Peralatan dan Perlengkapan Kantor	Jumlah Jasa Kebersihan Kantor, Jenis ATK Kecamatan, Jenis ATK Kelurahan, Jenis Perabot Kantor, Pengadaan Perlengkapan Gedung Kantor, Perlengkapan Gedung Kantor					12 Bulan	617.140,638			12 Bulan	615.521,100					
		3	Penyediaan Peralatan Rumah Tangga	Jumlah Peralatan rumah tangga					17 Jenis	32.617,200			17 Jenis	31.966,100					
		4	Penyediaan Barang Cetak dan Penggandaan	Jumlah Cetak dan Penggandaan					12 Bulan	13.296,000			12 Bulan	10.953,473					
		5	Fasilitas Kunjungan Tamu	Jumlah Makanan dan Minuman Rapat & Tamu Kecamatan/Kelurahan					3.954 Kotak/Bungkus	77.000,000			3.954 Kotak/Bungkus	76.200,000					
		6	Penyediaan Bahan Bacaan dan Peraturan Perundang-undangan	Jumlah bahan bacaan dan peraturan perundang - Undangan					35 Buku	2.190,000			35 Buku	2.000,000					
		7	Penyelenggaraan Rapat Koordinasi dan Konsultasi SKPD	Jumlah Rapat Koordinasi dan Konsultasi dalam daerah & Dalam Daerah					254 Orang/Kali	43.611,994			254 Orang/Kali	43.043,656					
			Pengadaan Barang Milik Daerah Penunjang Urusan Pemerintah Daerah	Indeks Reformasi Birokrasi Perangkat Daerah					100%	375.940,839			99,82%	375.266,039					
		1	Pengadaan Mebel	Jumlah Pengadaan Mebeleur					17 Jenis	255.742,300			17 Jenis	255.177,500					
		2	Pengadaan Sarana dan Prasarana Pendukung Gedung Kantor atau Bangunan Lainnya	Jumlah Pengadaan Sarana Pendukung Bangunan Lainnya					3 Jenis	120.198,539			3 Jenis	120.088,539					
			Penyediaan Jasa Penunjang Urusan Pemerintahan Daerah	Indeks Reformasi Birokrasi Perangkat Daerah					100%	270.466,507			89,94%	243.268,350					
		1	Penyediaan Jasa Surat Menyurat	Jumlah Surat Menyurat					350 Surat	111.981,800			350 Surat	111.978,800					
		2	Penyediaan Jasa Komunikasi, Sumber Daya Air dan Listrik	Jumlah Jasa Komunikasi Internet, Sumber Daya Air, Sumber Daya Listrik					17 Rekening	158.484,707			17 Rekening	131.289,550					

No	Sasaran	Kode	Urusan/Bidang Urusan Pemerintahan Daerah Dan Program/Kegiatan	Indikator Kinerja Program (Outcome)/ Kegiatan (output)	Target RPJMD Kota Jambi pada Tahun 2024 (Akhir Periode RPJMD)		Realisasi Capaian Kinerja RPJMD Kota Jambi sampai dengan RKPD Tahun Lalu (2020)		Target Kinerja dan Anggaran RKPD Kota Jambi Tahun Berjalan (Tahun 2021) yang Dievaluasi		Realisasi Kinerja Pada Triwulan IV		Realisasi Capaian Kinerja dan Anggaran RKPD Kota Jambi yang Dievaluasi (Tahun 2021)		Realisasi Kinerja dan Anggaran RPJMD Kota Jambi s/d Tahun 2021		Tingkat Capaian Kinerja dan Realisasi Anggaran RPJMD s/d Tahun 2021 (%)		Perangkat Daerah Penanggung Jawab
					K	Rp	K	Rp	K	Rp	K	Rp	K	Rp	K	Rp	K	Rp	
1	2	3	4	5	6		7		8		12		13		14 = 7 + 13		15 = 14/6 x 100%		16
			Pemeliharaan Barang Milik Daerah Penunjang Urusan Pemerintahan Daerah	Indeks Reformasi Birokrasi Perangkat Daerah					100%	355,058,890			99.25%	352,382,200					
		1	Penyediaan Jasa Pemeliharaan, Biaya Pemeliharaan, Pajak, dan Perizinan Kendaraan Dinas/Operasional atau Lapangan	Jumlah STNK/KIR/Pemeliharaan Rutin/Berkala Kendaraan Dinas/Operasional					22 Unit	157,651,598			22 Unit	155,371,500					
		2	Pemeliharaan Peralatan dan Mesin Lainnya	Jumlah Pemeliharaan Rutin/Berkala Peralatan Gedung Kantor					31 Unit	20,630,000			31 Unit	20,540,000					
		3	Pemeliharaan/Rehabilitasi Gedung Kantor dan Bangunan Lainnya	Jumlah Pemeliharaan Rutin/Berkala Gedung Kantor					2 Unit	176,777,292			2 Unit	176,470,700					
			<b>Program Penyelenggaraan Pemerintahan dan Pelayanan Publik</b>	<b>Indeks Kepuasan Masyarakat terhadap Pelayanan Administrasi Kecamatan</b>	<b>94%</b>	<b>405,190,886</b>			<b>100%</b>	<b>181,246,740</b>			<b>97.26%</b>	<b>176,276,649</b>					
			Koordinasi Penyelenggaraan Kegiatan Pemerintahan di Tingkat Kecamatan	Indeks Kepuasan Masyarakat terhadap Pelayanan Administrasi Kecamatan					93%	93,419,240			96.65%	90,287,760					
		1	Koordinasi/Sinergi Perencanaan dan Pelaksanaan Kegiatan Pemerintahan dengan Perangkat Daerah dan Instansi Vertikal Terkait	Jumlah koordinasi yang dilaksanakan					6 Koordinasi	59,718,740			6 Koordinasi	56,700,560					
		2	Peningkatan Efektivitas Kegiatan Pemerintahan di Tingkat Kecamatan	Jumlah Pembinaan yang dilaksanakan					5 Kegiatan	33,700,500			5 Kegiatan	33,587,200					
			Penyelenggaraan Urusan Pemerintahan yang tidak Dilaksanakan oleh Unit Kerja Perangkat Daerah yang ada di Kecamatan	Indeks Kepuasan Masyarakat terhadap Pelayanan Administrasi Kecamatan					100%	58,236,140			96.85%	56,398,820					
		1	Perencanaan Kegiatan Pelayanan kepada Masyarakat di Kecamatan	Jumlah Perencanaan Pelaksanaan Pelayanan					4 Kali/Kegiatan	58,236,140			4 Kali/Kegiatan	56,398,820					
		2	Fasilitasi Percepatan Pencapaian Standar Pelayanan Minimal di Wilayah Kecamatan	Jumlah Dokumen					6 Dok	-			-	-					
			Pelaksanaan Urusan Pemerintahan yang Dilimpahkan kepada Camat	Indeks Kepuasan Masyarakat terhadap Pelayanan Administrasi Kecamatan					100%	29,591,360			100.00%	29,590,069					
		1	Pelaksanaan Urusan Pemerintahan yang terkait dengan Pelayanan Perizinan Non Usaha	Jumlah Fasilitas Pelayanan Perizinaan					5 Perizinan	-			-	-					
		2	Pelaksanaan Urusan Pemerintahan yang terkait dengan Nonperizinan	Jumlah Fasilitas Pelayanan Non Perizinaan					8 Jenis	29,591,360			8 Jenis	29,590,069					
			<b>Program Koordinasi Ketenteraman Dan Ketertiban Umum</b>	<b>Persentase Peningkatan Lingkungan yang aman dan kondusif</b>	<b>93%</b>	<b>214,801,572</b>			<b>100%</b>	<b>863,924,300</b>			<b>87.80%</b>	<b>758,514,300</b>					
			Koordinasi Upaya Penyelenggaraan Ketenteraman dan Ketertiban Umum	Persentase peningkatan kerukunan dan ketertiban masyarakat					79%	863,924,300			87.80%	758,514,300					
		1	Sinergitas dengan Kepolisian Negara Republik Indonesia, Tentara Nasional Indonesia dan Instansi Vertikal di Wilayah Kecamatan	Jumlah Pembinaan					4 Pembinaan	156,084,300			4 Pembinaan	154,984,300					
		2	Harmonisasi Hubungan Dengan Tokoh Agama dan Tokoh Masyarakat Kelurahan Taliang Bakung	Jumlah Pembinaan dan Koordinasi Dengan Tokoh Agama dan Tokoh Masyarakat					8 Bulan	128,940,000			8 Bulan	113,520,000					

No	Sasaran	Kode	Urusan/Bidang Urusan Pemerintahan Daerah Dan Program/Kegiatan	Indikator Kinerja Program (Outcome)/ Kegiatan (output)	Target RPJMD Kota Jambi pada Tahun 2024 (Akhir Periode RPJMD)		Realisasi Capaian Kinerja RPJMD Kota Jambi sampai dengan RKPD Tahun Lalu (2020)		Target Kinerja dan Anggaran RKPD Kota Jambi Tahun Berjalan (Tahun 2021) yang Dievaluasi		Realisasi Kinerja Pada Triwulan IV		Realisasi Capaian Kinerja dan Anggaran RKPD Kota Jambi yang Dievaluasi (Tahun 2021)		Realisasi Kinerja dan Anggaran RPJMD Kota Jambi s/d Tahun 2021		Tingkat Capaian Kinerja dan Realisasi Anggaran RPJMD s/d Tahun 2021 (%)		Perangkat Daerah Penanggung Jawab
					K	Rp	K	Rp	K	Rp	K	Rp	K	Rp	K	Rp	K	Rp	
1	2	3	4	5	6		7		8		12		13		14 = 7 + 13		15 = 14/6 x 100%		16
		3	Harmonisasi Hubungan Dengan Tokoh Agama dan Tokoh Masyarakat Kelurahan Payo Selincih	Jumlah Pembinaan dan Koordinasi Dengan Tokoh Agama dan Tokoh Masyarakat					8 Bulan	132.980,000			8 Bulan	122,025,000					
		4	Harmonisasi Hubungan Dengan Tokoh Agama dan Tokoh Masyarakat Kelurahan Eka Jaya	Jumlah Pembinaan dan Koordinasi Dengan Tokoh Agama dan Tokoh Masyarakat					8 Bulan	155,080,000			8 Bulan	114,635,000					
		5	Harmonisasi Hubungan Dengan Tokoh Agama dan Tokoh Masyarakat Kelurahan Lingkar Selatan	Jumlah Pembinaan dan Koordinasi Dengan Tokoh Agama dan Tokoh Masyarakat					8 Bulan	145,280,000			8 Bulan	124,445,000					
		6	Harmonisasi Hubungan Dengan Tokoh Agama dan Tokoh Masyarakat Kelurahan Paal Merah	Jumlah Pembinaan dan Koordinasi Dengan Tokoh Agama dan Tokoh Masyarakat					8 Bulan	145,560,000			8 Bulan	128,905,000					
			Koordinasi Penerapan dan Penegakan Peraturan Daerah dan Peraturan Kepala Daerah	Persentase Peningkatan Lingkungan yang aman dan kondusif					100%	-			-	-					
		1	Koordinasi/Sinergi Dengan Perangkat Daerah yang Tugas dan Fungsinya di Bidang Penegakan Peraturan Perundang-Undangan dan/atau Kepolisian Negara Republik Indonesia	Jumlah rapat-rapat dan Koordinasi					2 Kali/Kegiatan	-			-	-					
			Program Penyelenggaraan Urusan Pemerintahan Umum	Terwujudnya fasilitasi penyelenggaraan urusan Pemerintahan Umum	82%	620,225,421			100%	293,019,039			99.60%	291,841,890					
			Penyelenggaraan Urusan Pemerintahan Umum sesuai Penugasan Kepala Daerah	Terwujudnya fasilitasi penyelenggaraan urusan Pemerintahan Umum					90%	293,019,039			99.60%	291,841,890					
		1	Pelaksanaan semua Urusan Pemerintahan yang bukan merupakan Kewenangan Daerah dan tidak dilaksanakan oleh Instansi Vertikal	Jumlah Pelaksanaan Kegiatan Pemerintahan Umum di Kecamatan					8 Kegiatan	293,019,039			8 Kegiatan	291,841,890					
			Program Pemberdayaan Masyarakat Desa Dan Kelurahan	Persentase Peningkatan Pemberdayaan Masyarakat di kelurahan	85%	5,326,541,280			100%	4,273,777,869			98.65%	4,215,945,716					
			Kegiatan Pemberdayaan Kelurahan	Persentase Peningkatan Pemberdayaan Masyarakat di kelurahan					82%	4,273,777,869			82.00%	4,215,945,716					
		1	Peningkatan Partisipasi Masyarakat dalam Forum Musyawarah Perencanaan Pembangunan di Kelurahan Talang Bakung	Jumlah Musrenbangkel dan Muskel					1 Kali/Kegiatan	2,535,000			1 Kali/Kegiatan	2,535,000					
		2	Pembangunan Sarana dan Prasarana Kelurahan Talang Bakung	Jumlah Sarana dan Prasarana yang dibangun					11 Titik/Lokasi	190,000,000			11 Titik/Lokasi	189,988,966					
		3	Pemberdayaan Masyarakat di Kelurahan Talang Bakung	Jumlah Lembaga yang dibina di kelurahan					7 Lembaga	601,859,200			7 Lembaga	597,391,200					
		4	Peningkatan Partisipasi Masyarakat dalam Forum Musyawarah Perencanaan Pembangunan di Kelurahan Payo Selincih	Jumlah Musrenbangkel dan Muskel					1 Kali/Kegiatan	1,800,000			1 Kali/Kegiatan	1,800,000					

No	Sasaran	Kode	Urusan/Bidang Urusan Pemerintahan Daerah Dan Program/Kegiatan	Indikator Kinerja Program (Outcome)/ Kegiatan (output)	Target RPJMD Kota Jambi pada Tahun 2024 (Akhir Periode RPJMD)		Realisasi Capaian Kinerja RPJMD Kota Jambi sampai dengan RKPD Tahun Lalu (2020)		Target Kinerja dan Anggaran RKPD Kota Jambi Tahun Berjalan (Tahun 2021) yang Dievaluasi		Realisasi Kinerja Pada Triwulan IV		Realisasi Capaian Kinerja dan Anggaran RKPD Kota Jambi yang Dievaluasi (Tahun 2021)		Realisasi Kinerja dan Anggaran RPJMD Kota Jambi s/d Tahun 2021		Tingkat Capaian Kinerja dan Realisasi Anggaran RPJMD s/d Tahun 2021 (%)		Perangkat Daerah Penanggung Jawab
					K	Rp	K	Rp	K	Rp	K	Rp	K	Rp	K	Rp	K	Rp	
1	2	3	4	5	6		7		8		12		13		14 = 7 + 13		15 = 14/6 x 100%		16
		5	Pembangunan Sarana dan Prasarana Kelurahan Payo Selincih	Jumlah Sarana dan Prasaran yang dibangun					8 Titik/Lokasi	190.000.000			8 Titik/Lokasi	183.698.200					
		6	Pemberdayaan Masyarakat di Kelurahan Payo Selincih	Jumlah Lembaga yang dibina dikelurahan					7 Lembaga	518.596.000			7 Lembaga	518.586.200					
		7	Peningkatan Partisipasi Masyarakat dalam Forum Musyawarah Perencanaan Pembangunan diKelurahan Eka Jaya	Jumlah Musrenbangkel dan Muskel					1 Kali/Kegiatan	3.095.000			1 Kali/Kegiatan	3.095.000					
		8	Pembangunan Sarana dan Prasarana Kelurahan Eka Jaya	Jumlah Sarana dan Prasaran yang dibangun					4 Titik/Lokasi	456.868.569			4 Titik/Lokasi	443.604.449					
		9	Pemberdayaan Masyarakat di Kelurahan Eka Jaya	Jumlah Lembaga yang dibina dikelurahan					7 Lembaga	787.106.300			7 Lembaga	778.312.900					
		10	Peningkatan Partisipasi Masyarakat dalam Forum Musyawarah Perencanaan Pembangunan diKelurahan Lingkar Selatan	Jumlah Musrenbangkel dan Muskel					1 Kali/Kegiatan	2.920.000			1 Kali/Kegiatan	2.919.700					
		11	Pembangunan Sarana dan Prasarana Kelurahan Lingkar Selatan	Jumlah Sarana dan Prasaran yang dibangun					10 Titik/Lokasi	190.000.000			10 Titik/Lokasi	178.848.281					
		12	Pemberdayaan Masyarakat di Kelurahan Lingkar Selatan	Jumlah Lembaga yang dibina dikelurahan					7 Lembaga	691.594.400			7 Lembaga	690.561.400					
		13	Peningkatan Partisipasi Masyarakat dalam Forum Musyawarah Perencanaan Pembangunan diKelurahan Paal Merah	Jumlah Musrenbangkel dan Muskel					1 Kali/Kegiatan	2.255.000			1 Kali/Kegiatan	2.255.000					
		14	Pembangunan Sarana dan Prasarana Kelurahan Paal Merah	Jumlah Sarana dan Prasaran yang dibangun					11 Titik/Lokasi	190.000.000			11 Titik/Lokasi	177.326.420					
		15	Pemberdayaan Masyarakat di Kelurahan Paal Merah	Jumlah Lembaga yang dibina dikelurahan					7 Lembaga	445.148.400			7 Lembaga	445.023.000					

## **BAB III KERANGKA EKONOMI DAN KEUANGAN DAERAH**

### **3.1 ARAH KEBIJAKAN EKONOMI DAERAH**

Tahun 2023 merupakan tahun terakhir dari RPJMD Kota Jambi tahun 2018-2023, arah kebijakan ekonomi daerah ditujukan untuk mengimplementasikan program dan mewujudkan visi dan misi kepala daerah, serta isu strategis daerah, sebagai payung untuk perumusan prioritas program dan kegiatan pembangunan yang akan dilaksanakan pada tahun 2022 dengan mempertimbangkan dinamika perkembangan perekonomian terkini, serta mengacu dan menyelaraskan dengan arahan dan kebijakan perencanaan peningkatan perekonomian Nasional (RKP), Propinsi Jambi (RKPD) dan Kota Jambi (RPJPD).

#### **3.1.1 Kondisi Ekonomi Daerah 2022 dan Perkiraan Tahun 2023**

Pengenalan dan pemahaman mengenai kondisi riil daerah sebagai basis dalam penetapan tujuan pembangunan daerah dan program-program pembangunan daerah salah satunya dilakukan dengan analisis makro ekonomi daerah. Dengan analisis makro ekonomi daerah dapat dilakukan identifikasi kondisi pembangunan mencakup pencapaian indikator makro ekonomi, pencapaian indikator pembangunan daerah, termasuk analisis dan proyeksi kapasitas fiskal daerah sebagai sumber dana bagi pelaksanaan kegiatan pembangunan oleh pemerintah.

Kerangka ekonomi makro tahun 2023 disusun berdasarkan kondisi perekonomian Kota Jambi pada tahun 2022, masalah-masalah yang harus diselesaikan, tantangan yang harus dihadapi, serta tujuan yang ingin dicapai pada tahun mendatang untuk mewujudkan Kota Jambi yang produktif, profesional, tertib, aman, sehat dan asri, sejahtera, dan demokratis. Kerangka ekonomi makro meliputi pertumbuhan ekonomi, struktur ekonomi, inflasi, pengangguran, kemiskinan, distribusi pendapatan serta arah kebijakan keuangan daerah.

Untuk mengetahui tingkat dan pertumbuhan pendapatan masyarakat, perlu disajikan statistik Pendapatan Nasional/Regional secara berkala, untuk digunakan sebagai bahan perencanaan pembangunan nasional atau regional khususnya di bidang ekonomi. Angka pendapatan nasional/regional dapat dipakai juga sebagai bahan evaluasi dari hasil pembangunan ekonomi yang telah dilaksanakan oleh berbagai pihak, baik pemerintah pusat/daerah, maupun swasta.

Produk Domestik Regional Bruto (PDRB) merupakan nilai tambah bruto seluruh barang dan jasa yang tercipta atau dihasilkan di wilayah regional domestik suatu daerah yang timbul akibat berbagai aktivitas ekonomi dalam tahun tertentu atau periode tertentu. PDRB pada dasarnya merupakan jumlah nilai tambah yang dihasilkan oleh seluruh unit usaha dalam suatu daerah tertentu. Jumlah nilai barang dan jasa akhir yang disediakan dari produksi harus sama dengan nilai barang yang digunakan. PDRB merupakan salah satu indikator penting untuk mengetahui perkembangan perekonomian suatu daerah dalam tahun atau periode tertentu, baik atas dasar harga berlaku maupun harga konstan.

PDRB atas dasar harga berlaku menggambarkan berjalan (*current account*), sedang PDRB atas dasar harga konstan menunjukkan nilai tambah barang dan jasa tersebut yang dihitung menggunakan harga yang berlaku pada satu tahun tertentu sebagai tahun dasar. PDRB menurut harga berlaku digunakan untuk mengetahui sebaran dan struktur ekonomi suatu daerah. Sementara itu, PDRB konstan digunakan untuk mengetahui kemampuan sumber daya dalam mendorong pertumbuhan ekonomi secara riil dari tahun ke tahun atau pertumbuhan ekonomi yang tidak dipengaruhi oleh faktor harga. PDRB juga dapat digunakan untuk mengetahui perubahan harga dengan menghitung deflator PDRB (perubahan indeks implisit). Indeks harga implisit merupakan rasio antara PDRB menurut harga berlaku dan PDRB menurut harga konstan.

Perhitungan Produk Domestik Regional Bruto secara konseptual menggunakan tiga macam pendekatan, yaitu: pendekatan produksi, pendekatan pengeluaran dan pendekatan pendapatan.

a. Pendekatan Produksi

Produk Domestik Regional Bruto adalah jumlah nilai tambah atas barang dan jasa yang dihasilkan oleh berbagai sektor produksi di wilayah suatu daerah dalam waktu tertentu (umumnya tahunan atau triwulan). Sektor produksi dalam penyajian ini dikelompokkan dalam 17 lapangan usaha, yaitu: (1) pertanian, kehutanan dan perikanan, (2) pertambangan dan penggalian, (3) industri pengolahan, (4) pengadaan listrik, (5) pengadaan air, pengelolaan sampah, limbah dan daur ulang, (6) konstruksi, (7) perdagangan besar dan eceran, reparasi mobil & sepeda motor, (8) transportasi dan pergudangan, (9) penyediaan akomodasi dan makan minum, (10) informasi dan komunikasi, (11) jasa keuangan dan asuransi, (12) real estate, (13) jasa perusahaan, (14) administrasi pemerintahan, pertahanan dan jaminan sosial wajib, (15) jasa pendidikan, (16) jasa kesehatan dan kegiatan lainnya dan (17) jasa lainnya.

b. Pendekatan Pengeluaran

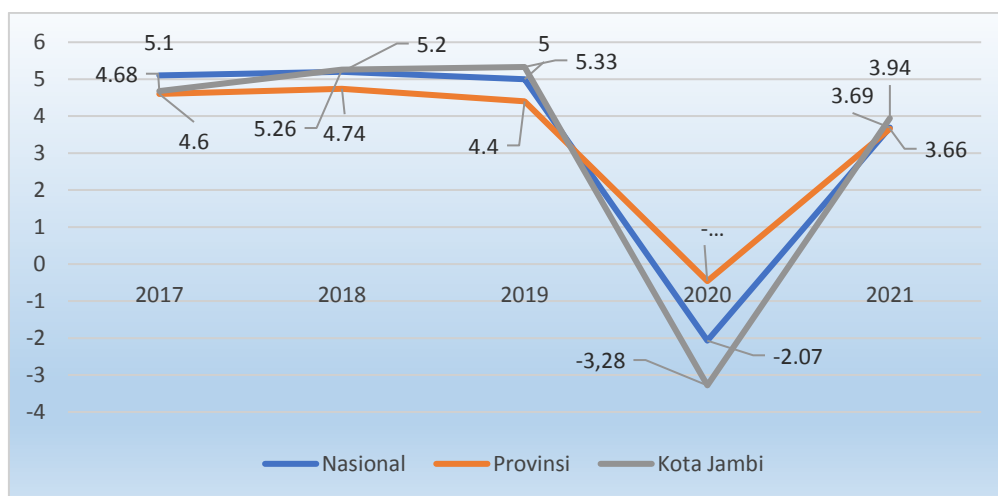
Produk Domestik Regional Bruto adalah merupakan jumlah pengeluaran yang termasuk dalam komponen permintaan akhir yang terdiri dari : (1) pengeluaran konsumsi rumah tangga; (2) pengeluaran konsumsi lembaga non profit yang melayani rumah tangga, (3) konsumsi pemerintah, (4) pembentukan modal tetap domestik bruto, (5) perubahan inventori & diskrepani statistik, (6) ekspor barang dan jasa, dan (7) impor barang dan jasa.

c. Pendekatan Pendapatan

Produk Domestik Regional Bruto merupakan jumlah balas jasa yang diterima oleh faktor-faktor produksi yang ikut serta dalam proses produksi di suatu daerah dalam jangka waktu tertentu (triwulan atau tahunan). Balas jasa yang dimaksud adalah upah dan gaji, sewa tanah, bunga modal dan keuntungan. Semuanya sebelum dipotong pajak penghasilan dan pajak langsung lainnya. Dalam definisi ini, PDRB mencakup juga penyusutan dan pajak tidak langsung neto (pajak tak langsung dikurangi subsidi).

### 3.1.1.1 Laju Pertumbuhan Ekonomi

Pertumbuhan ekonomi merupakan indikator yang dapat menggambarkan kinerja perekonomian di suatu wilayah. Umumnya, Laju Pertumbuhan Ekonomi (LPE) diukur dengan laju pertumbuhan PDRB atas dasar harga konstan. Dalam rentang tahun 2017-2021, Laju Pertumbuhan Ekonomi Kota Jambi. Laju Pertumbuhan Ekonomi tertinggi pada tahun 2019 tercatat sebesar 5,33% dan pada tahun selanjutnya mengalami penurunan bahkan di tahun 2020 mengalami kontraksi sebesar -3,28%. Hal ini dipengaruhi oleh kondisi dunia maupun nasional yang sedang mengalami pandemi COVID 19. Pada tahun 2021, Laju Pertumbuhan Ekonomi Kota Jambi meningkat kembali menjadi 3,94% berada di atas Laju Pertumbuhan Ekonomi Provinsi Jambi, yaitu sebesar 3,66% dan Laju Pertumbuhan Nasional sebesar 3,69 %. Untuk mengetahui perbandingan Laju Pertumbuhan Ekonomi Kota Jambi dengan Provinsi dan Nasional dapat dilihat pada gambar di bawah ini.



Sumber: BPS Kota Jambi, 2022

Gambar 3.1.  
Laju Pertumbuhan Ekonomi Kota Jambi dan perbandingannya dengan Provinsi Jambi dan nasional

Salah satu informasi yang dapat diperoleh dari perhitungan PDRB adalah pertumbuhan ekonomi. Secara umum, perekonomian di Kota Jambi pada Tahun 2021 mengalami peningkatan dikarenakan dimulainya kembali aktifitas ekonomi setelah pandemi yang banyak di batasi kegiatannya.



Pertumbuhan ekonomi yang baik adalah pertumbuhan yang merata dan berkesinambungan (*equity* dan *sustainable growth*). Tingkat pertumbuhan ekonomi merupakan tolak ukur keberhasilan pembangunan suatu negara dengan pemanfaatan modal yang dimiliki secara efektif dan efisien. Pertumbuhan ekonomi di Kota Jambi Tahun 2017-2021 cenderung stabil setiap tahunnya namun mengalami kontraksi pada tahun 2020. Dari Grafik diatas pada Tahun 2017 pertumbuhan ekonomi Kota Jambi sebesar 4,6%, kemudian mengalami kontraksi, anjlok pada tahun 2020 sebesar -3,28% di karenakan pandemi Covid 19. Kemudian meningkat lagi di tahun 2021.

Untuk mengetahui nilai Produk Domestik Regional Bruto (PDRB) Kota Jambi menurut lapangan usaha atas dasar harga konstan tahun 2017-2021 dapat dilihat pada tabel di bawah ini.

Tabel 3.1.  
PDRB Kota Jambi Menurut Lapangan Usaha  
Atas Dasar Harga Konstan Tahun 2017-2021 (Miliar Rupiah)

Lapangan Usaha	Tahun				
	2017	2018	2019	2020*	2021**
A. Pertanian, Kehutanan, Perikanan	187,68	195,98	190,88	189,62	166,65
B. Pertambangan dan Penggalan	418,28	432,13	425,97	441,94	453,18
C. Industri Pengolahan	2.124,29	2.189,77	2.249,76	2.214,91	2.263,00
D. Pengadaan Listrik dan Gas	31,73	33,60	35,80	36,86	39,24
E. Pengadaan Air, Pengelolaan Sampah, Limbah dan Daur Ulang	43,96	46,13	46,50	45,05	46,16
F. Konstruksi	1.703,57	1.809,48	1.943,29	1.921,53	2.018,40
G. Perdagangan Besar dan Eceran; Reparasi Mobil dan Sepeda Motor	4.784,48	5.109,83	5.412,71	5.102,40	5.454,19
H. Transportasi dan Pergudangan	2.398,29	2.512,09	2.557,30	1.965,95	1.970,64
I. Penyediaan Akomodasi dan Makan Minum	415,17	447,02	476,26	444,85	458,85
J. Informasi dan Komunikasi	900,36	974,85	1.037,68	1.130,82	1.175,88
K. Jasa Keuangan dan Asuransi	1.085,94	1.076,09	1.104,82	1.213,55	1.270,63
L. Real Estate	444,99	474,67	510,07	508,42	524,67
M,N. Jasa Perusahaan	504,52	531,25	542,68	512,41	534,68

Lapangan Usaha	Tahun				
	2017	2018	2019	2020*	2021**
O. Administrasi Pemerintahan, Pertahanan dan Jaminan Sosial Wajib	1.282,75	1.341,77	1.402,20	1.370,84	1.374,43
P. Jasa Pendidikan	805,60	858,39	924,88	955,42	956,96
Q. Jasa Kesehatan dan Kegiatan Sosial	457,50	486,05	534,36	571,30	656,73
R,S,T,U. Jasa lainnya	139,24	148,78	155,35	149,94	151,21
Produk Domestik Regional Bruto	17.728,34	18.667,87	19.561,13	18.918,89	19.515,49
Produk Domestik Regional Bruto Non Migas	17.321,02	18.247,37	19.134,91	18.344,61	19.073,16

Sumber: BPS Kota Jambi, 2022

Peningkatan kembali pertumbuhan ekonomi tahun 2021 yang sempat mengalami kontraksi di tahun 2020 akibat dari peningkatan 5 (lima) sektor utama yaitu : (a), sektor Perdagangan Besar dan Eceran; Reparasi Mobil dan Sepeda Motor sebesar Rp. 5454,19 Miliar; (b), sektor Konstruksi sebesar Rp. 2018,04 Miliar; (c), sektor Jasa Kesehatan dan Kegiatan Sosial sebesar Rp. 656,73 Miliar; (d), sektor Jasa keuangan dan asuransi sebesar Rp. 1270,63 Miliar; dan (e) sektor Industri Pengolahan sebesar Rp. 2263,00 Miliar.

Untuk melihat secara lengkap sektor-sektor yang berkontribusi terhadap laju pertumbuhan ekonomi Kota Jambi dalam 5 (lima) tahun terakhir dapat dilihat pada tabel di bawah ini.

Tabel 3.2  
Persentase Laju Pertumbuhan PDRB Kota Jambi Menurut Lapangan Usaha Atas Atas Dasar Harga Konstan 2010 Tahun 2017-2021

Lapangan Usaha	Tahun				
	2017	2018	2019	2020	2021
A. Pertanian, Kehutanan, Perikanan	2,08	4,42	-2,61	-0,66	-12,12
B. Pertambangan dan Penggalan	-17,82	3,31	-1,43	3,75	2,54
C. Industri Pengolahan	3,83	3,08	2,74	-1,55	2,17
D. Pengadaan Listrik dan Gas	1,76	5,91	6,53	2,10	6,48
E. Pengadaan Air, Pengelolaan Sampah, Limbah dan Daur Ulang	2,25	4,94	0,80	-3,10	2,45
F. Konstruksi	7,91	6,22	7,39	-1,12	5,04
G. Perdagangan Besar dan Eceran; Reparasi Mobil dan Sepeda Motor	5,28	6,80	5,93	-5,73	6,89
H. Transportasi dan Pergudangan	6,93	4,75	1,80	-23,12	0,24
I. Penyediaan Akomodasi dan Makan Minum	9,52	7,67	6,54	-6,59	3,15

Lapangan Usaha	Tahun				
	2017	2018	2019	2020	2021
J. Informasi dan Komunikasi	6,74	8,27	6,45	8,98	3,99
K. Jasa Keuangan dan Asuransi	3,42	-0,91	2,67	9,84	4,70
L. Real Estate	5,52	6,67	7,46	-0,32	3,19
M,N. Jasa Perusahaan	5,95	5,30	4,15	-5,58	4,35
O. Administrasi Pemerintahan, Pertahanan dan Jaminan Sosial Wajib	2,47	4,60	4,50	-2,24	0,26
P. Jasa Pendidikan	4,42	6,55	7,75	3,30	0,16
Q. Jasa Kesehatan dan Kegiatan Sosial	6,25	6,24	9,94	6,91	14,95
R,S,T,U. Jasa lainnya	4,62	6,85	4,41	-3,48	0,85
Produk Domestik Regional Bruto	4,68	5,30	4,79	-3,96	3,94
Produk Domestik Regional Bruto Non Migas	5,07	5,35	4,86	-4,13	3,97

Sumber: BPS Kota Jambi, 2022

Pertumbuhan ekonomi Kota Jambi 5 (lima) tahun terakhir (2017-2021), cukup baik diatas pertumbuhan ekonomi Provinsi dan Nasional, sehingga menjadi modal dasar untuk mampu mempertahankan momentum pertumbuhan ekonomi yang lebih tinggi untuk tahun berikutnya. Secara konseptual, pertumbuhan ekonomi tahun  $n$  dipengaruhi oleh pertumbuhan tahun sebelumnya ( $n-1$  atau  $n-2$  bahkan untuk yang lebih panjang misalnya 5 tahun). Dari besaran nilai PDRB, dapat digambarkan kontribusi nilai tambah setiap kategori dalam pembentukan PDRB atau distribusi persentase kategorial terhadap pembentukan PDRB sehingga terlihat struktur perekonomiannya. Semakin besar persentase suatu kategori semakin besar pengaruh kategori tersebut dalam perkembangan ekonomi suatu daerah, sehingga akan tampak kategori-kategori yang menjadi pemicu pertumbuhan di wilayah bersangkutan.

Upaya yang dilakukan Pemerintah Kota Jambi untuk mendorong pertumbuhan ekonomi pada Tahun 2022 adalah :

1. Meningkatkan realisasi investasi. Keberhasilan daerah untuk meningkatkan daya tariknya terhadap investasi salah satunya tergantung dari kemampuan daerah dalam merumuskan kebijakan yang berkaitan dengan investasi dan dunia usaha serta peningkatan kualitas pelayanan terhadap masyarakat terlihat pemerintah daerah telah berupaya meningkatkan barang-barang modal melalui

berbagai cara diantaranya menunjukkan bahwa daya tarik utama dari investasi terletak pada faktor kelembagaan terdiri dari aparatur dan pelayanan, peraturan dan kebijakan daerah, keuangan daerah, dan kepastian hukum.

2. Menjaga ketertiban umum dengan usaha memberi kesadaran kepada masyarakat akan kebijakan pemerintah dalam meningkatkan investasi, termasuk kenyamanan dalam politik, meningkatkan kompetensi tenaga kerja, serta mengembangkan pariwisata melalui *Meeting, Incentive, Convention, and Exhibition (MICE)*.

Untuk melihat secara lengkap struktur perekonomian Kota Jambi tahun 2017-2021 dapat dilihat pada tabel di bawah ini.

Tabel 3.3.  
PDRB Kota Jambi Menurut Lapangan Usaha  
Atas Dasar Harga Berlaku Tahun 2017–2021 (Miliar Rupiah)

Lapangan Usaha	Tahun				
	2017	2018	2019	2020*	2021**
A. Pertanian, Kehutanan, Perikanan	318,35	342,17	341,08	344,91	312,08
B. Pertambangan dan Penggalian	406,74	579,55	548,01	368,32	477,45
C. Industri Pengolahan	2.830,67	2.944,76	3.055,64	3.195,60	3.515,91
D. Pengadaan Listrik dan Gas	55,56	61,40	67,07	70,19	75,26
E. Pengadaan Air, Pengelolaan Sampah, Limbah dan Daur Ulang	66,78	71,41	83,91	81,73	84,21
F. Konstruksi	2.308,87	2.554,04	2.801,84	2.796,98	3.028,75
G. Perdagangan Besar dan Eceran; Reparasi Mobil dan Sepeda Motor	7.952,23	8.877,83	9.549,01	9.226,38	10.437,11
H. Transportasi dan Pergudangan	3.329,32	3.549,56	3.685,95	2.530,46	2.545,57
I. Penyediaan Akomodasi dan Makan Minum	631,99	682,67	735,07	683,77	707,96
J. Informasi dan Komunikasi	1.205,59	1.333,28	1.436,66	1.559,39	1.625,75
K. Jasa Keuangan dan Asuransi	1.536,12	1.596,56	1.678,38	1.838,52	2.020,52
L. Real Estate	634,74	715,29	785,76	792,09	835,79
M,N. Jasa Perusahaan	792,13	860,37	922,46	894,50	974,47
O. Administrasi Pemerintahan, Pertahanan dan Jaminan Sosial Wajib	2.263,90	2.503,89	2.632,52	2.696,63	2.684,85
P. Jasa Pendidikan	1.190,86	1.289,00	1.398,84	1.458,19	1.485,20
Q. Jasa Kesehatan dan Kegiatan Sosial	587,99	635,72	703,37	767,50	898,32
R,S,T,U. Jasa lainnya	181,46	199,92	210,60	206,54	208,94
Produk Domestik Regional Bruto	26.293,31	28.797,41	30.636,93	29.511,69	31.918,13
Produk Domestik Regional Bruto Non Migas	25.903,38	28.235,78	20.104,60	29.160,58	31.458,70

Sumber: BPS Kota Jambi, 2022

Dari tabel di atas dapat dilihat bahwa nilai PDRB Kota Jambi menurut lapangan usaha atas dasar harga berlaku tahun 2021 didominasi oleh 5 (lima) sektor, yaitu sektor Perdagangan Besar dan Eceran; Reparasi Mobil dan Sepeda Motor; sektor Industri Pengolahan; sektor Konstruksi; sektor Administrasi Pemerintahan, Pertahanan dan Jaminan Sosial Wajib dan sektor Transportasi dan Pergudangan. Dengan demikian dapat dikatakan bahwa struktur perekonomian Kota Jambi pada tahun 2021 dibentuk oleh 5 sektor tersebut.

Semakin besar persentase distribusi suatu sektor lapangan usaha, maka semakin besar pengaruh kategori tersebut dalam perkembangan ekonomi suatu daerah, sehingga akan tampak kategori-kategori yang menjadi pemicu pertumbuhan di wilayah bersangkutan. Berikut ditampilkan persentase distribusi masing-masing lapangan usaha terhadap total PDRB.

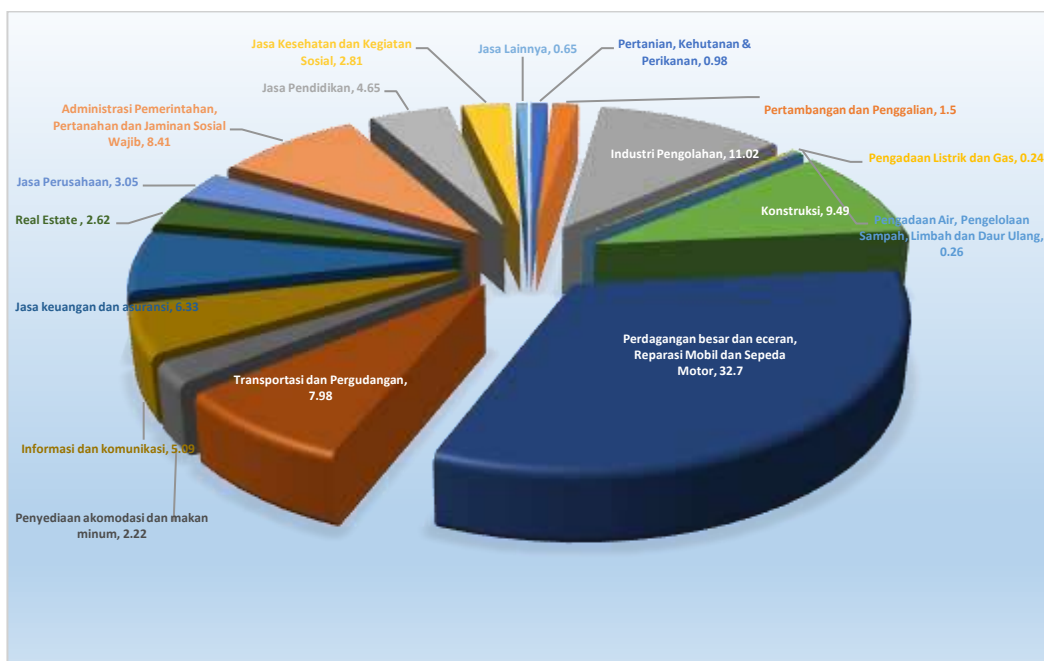
Tabel 3.4.  
Distribusi Persentase PDRB Kota Jambi Menurut Lapangan Usaha  
Atas Dasar Harga Berlaku Tahun 2017-2021

Lapangan Usaha	Tahun				
	2017	2018	2019	2020*	2021**
A Pertanian, Kehutanan, dan Perikanan	1,21	1,19	1,11	1,17	0,98
B Pertambangan dan Penggalian	1,55	2,01	1,79	1,25	1,50
C Industri Pengolahan	10,77	10,23	9,97	10,83	11,02
D Pengadaan Listrik dan Gas	0,21	0,21	0,22	0,24	0,24
E Pengadaan Air, Pengolahan Sampah, Limbah dan Daur Ulang	0,25	0,25	0,27	0,28	0,26
F Konstruksi	8,78	8,87	9,15	9,48	9,49
G Perdagangan Besar dan Eceran; Reparasi Mobil dan Sepeda Motor	30,24	30,83	31,17	31,26	32,70
H Transportasi dan Pergudangan	12,66	12,33	12,03	8,57	7,98
I Penyediaan Akomodasi dan Makan Minum	2,40	2,37	2,40	2,32	2,22
J Informasi dan Komunikasi	4,59	4,63	4,69	5,28	5,09
K Jasa Keuangan dan Asuransi	5,84	5,54	5,48	6,23	6,33
L Real Estate	2,41	2,48	2,56	2,68	2,62
M Jasa Perusahaan	3,01	2,99	3,01	3,03	3,05
O Administrasi Pemerintahan, Pertahanan dan Jaminan Sosial Wajib	8,61	8,69	8,59	9,14	8,41
P Jasa Pendidikan	4,53	4,48	4,57	4,94	4,65
Q Jasa Kesehatan dan Kegiatan Sosial	2,24	2,21	2,30	2,60	2,81
R Jasa Lainnya	0,69	0,69	0,69	0,70	0,65
<b>PDRB</b>	<b>100,00</b>	<b>100,00</b>	<b>100,00</b>	<b>100,00</b>	<b>100,00</b>
<b>PDRB TANPA MIGAS</b>	<b>98,52</b>	<b>98,05</b>	<b>98,26</b>	<b>98,81</b>	<b>98,56</b>

Sumber: BPS Kota Jambi, 2022

Dari tabel diatas, diketahui bahwa pada tahun 2021 sektor yang paling besar kontribusi persentasenya adalah sektor : Perdagangan Besar dan Eceran; Reparasi Mobil dan Sepeda Motor sebesar 32,70%; Industri Pengolahan sebesar 11,02%; Konstruksi sebesar 9,49%; Administrasi Pemerintahan, Pertahanan dan Jaminan Sosial Wajib sebesar 8,41% dan Transportasi dan Pergudangan sebesar 7,98%. Dengan demikian, struktur perekonomian Kota Jambi paling besar dibentuk oleh 5 (lima) sektor tersebut.

Dari tabel di atas dapat dilihat porsi masing-masing lapangan usaha terhadap total PDRB Kota Jambi pada tahun 2021 seperti pada gambar di bawah ini.



Sumber : BPS Kota Jambi, 2022

Gambar 3.2.  
Porsi Masing-Masing Lapangan Usaha Terhadap Total PDRB Kota Jambi tahun 2021

Sedangkan jika dilihat dari PDRB menurut Penggunaan, komponen pengeluaran konsumsi akhir rumah tangga merupakan pengeluaran terbesar kedua setelah ekspor atas barang dan jasa yang tersedia. Dari data menunjukkan bahwa dari seluruh nilai tambah bruto (PDRB) yang diciptakan di Kota Jambi sebagian masih digunakan untuk memenuhi kebutuhan konsumsi rumah tangga. Data berikut menunjukkan bahwa pada periode tahun 2017-2021 pengeluaran konsumsi akhir rumah tangga mengalami peningkatan signifikan, baik dari sisi nominal (atas dasar

harga berlaku) maupun secara riil (atas dasar harga konstan). Kenaikan jumlah penduduk menjadi salah satu pendorong terjadinya kenaikan nilai pengeluaran konsumsi rumah tangga yang pada gilirannya kenaikan tersebut juga akan mendorong pertumbuhan ekonomi secara keseluruhan.

Tabel 3.5.  
Perkembangan Pengeluaran Konsumsi Akhir Rumah Tangga terhadap PDRB Kota Jambi Tahun 2017-2021

No	Uraian	Tahun				
		2017	2018	2019	2020*	2021
PDRB						
1.	Atas Dasar Harga Berlaku	26.293,31	28.797,41	30.636,93	29.511,69	31.918,13
2.	Atas Dasar Harga Konstan	17.728,34	18.667,87	19.550,82	18.775,82	19.515,50
PENGELUARAN KONSUMSI RUMAH TANGGA (Miliar Rupiah)						
1.	Atas Dasar Harga Berlaku	15.432,10	16.415,75	17.584,80	17.679,42	18.865,43
2.	Atas Dasar Harga Konstan	11.071,16	11.483,38	12.061,84	12.020,30	12.536,50
Persentase Pengeluaran Konsumsi Rumah Tangga thd PDRB (persen)						
1.	Atas Dasar Harga Berlaku	58,69	57,00	57,40	59,91	59,11
2.	Atas Dasar Harga Konstan	62,45	61,51	61,66	63,54	64,24

Sumber: BPS Kota Jambi, 2022

Pengeluaran konsumsi rumah tangga dimaksudkan untuk mengetahui tingkat konsumsi rumah tangga yang menjelaskan seberapa atraktif tingkat pengeluaran rumah tangga masyarakat di Kota Jambi. Semakin besar rasio atau angka pengeluaran konsumsi rumah tangga terhadap pertambahan pendapatan perkapita masyarakat, maka semakin menunjukkan perbaikan dalam peningkatan kemampuan ekonomi masyarakat Kota Jambi.

Pengeluaran konsumsi rumah tangga perkapita dapat diketahui dengan menghitung angka konsumsi rumah tangga per kapita, yaitu rata-rata pengeluaran konsumsi rumah tangga perkapita. Angka ini dihitung berdasarkan pengeluaran penduduk untuk makanan dan bukan makanan per jumlah penduduk. Selain itu, pola pengeluaran dapat digunakan sebagai salah satu alat untuk menilai tingkat kesejahteraan ekonomi penduduk, dimana semakin rendah persentase pengeluaran untuk makanan terhadap total pengeluaran maka semakin baik tingkat perekonomian penduduk.

Pada kondisi pendapatan terbatas, terlihat keberhasilan pemerintah dalam edukasi masyarakat dimana pemenuhan kebutuhan makanan akan menjadi prioritas utama, sehingga pada kelompok masyarakat berpendapatan rendah akan tercermin bahwa sebagian besar pendapatannya digunakan untuk membeli makanan, dan menunda pengeluaran lainnya.

Secara total, pengeluaran konsumsi rumah tangga memiliki kecenderungan meningkat, baik atas dasar harga berlaku maupun atas dasar harga konstan 2010. Pada tahun 2017 total pengeluaran konsumsi rumah tangga atas dasar harga berlaku adalah sebesar 14.432,10 Juta rupiah dan terus mengalami peningkatan hingga tahun 2021 sebesar 18.865,43 juta rupiah. Demikian halnya dengan konsumsi pemerintah atas dasar harga konstan 2010, yang juga mengalami peningkatan pada masing-masing tahun. Hal ini mengindikasikan, bahwa secara riil telah terjadi kenaikan pengeluaran pemerintah dari sisi kuantitas.

Pengeluaran Konsumsi Pemerintah terdiri dari Pengeluaran Konsumsi Individu dan Pengeluaran Konsumsi Kolektif. Barang dan jasa individu merupakan barang dan jasa privat, dimana ciri-ciri barang privat adalah a) *Scarcity*, yaitu ada kelangkaan/keterbatasan dalam jumlah. b) *Excludable consumption*, yaitu konsumsi suatu barang dapat dibatasi hanya pada mereka yang memenuhi persyaratan tertentu (biasanya harga). c) *Rivalrous competition*, yaitu konsumsi oleh satu konsumen akan mengurangi atau menghilangkan kesempatan pihak lain untuk melakukan hal serupa.

Sedangkan barang dan jasa kolektif ekuivalen dengan barang publik yang memiliki ciri a) *Non rivalry*, yaitu pengeluaran satu konsumen terhadap suatu barang tidak mengurangi kesempatan konsumen lain untuk juga mengkonsumsi barang tersebut. b) *Non excludable*, yaitu apabila suatu barang publik tersedia, maka tidak ada yang dapat menghalangi siapapun untuk memperoleh manfaat dari barang tersebut atau dengan kata lain setiap orang memiliki akses ke barang tersebut.



Tabel 3.6.  
Perkembangan Pengeluaran Konsumsi Akhir Pemerintah  
terhadap PDRB Kota Jambi Tahun 2017-2021

No	Uraian	Tahun				
		2017	2018	2019	2020*	2021**
PDRB						
1.	Atas Dasar Harga Berlaku	26.293,31	28.797,41	30.636,93	29.511,69	31.918,13
2.	Atas Dasar Harga Konstan	17.728,34	18.667,87	19.550,82	18.775,82	19.515,50
PENGELUARAN KONSUMSI PEMERINTAH (Miliar Rupiah)						
1.	Atas Dasar Harga Berlaku	5.739,32	6.165,09	6.626,44	6.495,21	6.686,56
2.	Atas Dasar Harga Konstan	3.676,52	3.915,40	4.210,23	4.054,06	4.080,01
Persentase Pengeluaran Konsumsi Pemerintah thd PDRB (persen)						
1.	Atas Dasar Harga Berlaku	21,83	21,41	21,63	22,01	20,95
2.	Atas Dasar Harga Konstan	20,74	20,97	21,52	21,43	20,91

Sumber: BPS Kota Jambi, 2022

Secara total, pengeluaran konsumsi akhir pemerintah memiliki kecenderungan meningkat, baik atas dasar harga berlaku maupun atas dasar harga konstan 2010. Pada tahun 2017 total pengeluaran konsumsi akhir pemerintah atas dasar harga berlaku adalah sebesar 5.739,32 juta rupiah, meningkat menjadi sebesar 6.686,56 juta rupiah pada tahun 2021. Hal ini mengindikasikan, bahwa secara riil telah terjadi kenaikan pengeluaran pemerintah dari sisi kuantitas.

Dalam proses pembangunan, investasi memiliki peranan yang sangat penting. Investasi menentukan dinamika dan akselerasi pembangunan yang secara langsung maupun tidak langsung dapat meningkatkan kesejahteraan rakyat. Jika proses investasi berlangsung baik maka perekonomian akan tumbuh dengan baik selama proses investasi tersebut menghasilkan output yang efisien

Kota Jambi memiliki potensi menarik investasi atau menurut istilah PDRB disebut Pembentukan Modal Tetap Bruto (PMTB). Berdasar Tabel 3.7, PMTB atas dasar harga berlaku sebesar Rp. 5.853,90 Juta pada tahun 2017 dan terus meningkat hingga tahun 2020 sebesar Rp. 6.862,88 Juta. Pertumbuhan investasi/PMTB didorong meningkatnya investasi kategori bangunan, seiring meningkatnya

kegiatan pembangunan kategori swasta dan pemerintah khususnya pembangunan infrastruktur.

Tabel 3.7.  
Persentase Pembentukan Modal Tetap Bruto (PMTB) Terhadap PDRB Kota Jambi  
Tahun 2017-2021 (Juta Rupiah)

No.	Uraian	Tahun				
		2017	2018	2019	2020*	2021**
PDRB						
1	Atas Dasar Harga Berlaku	26.293,31	28.797,41	30.636,93	29.511,69	31.918,13
2	Atas Dasar Harga Konstan	17.728,34	18.667,87	19.550,82	18.775,82	19.515,50
PEMBENTUKAN MODAL TETAP BRUTO						
1	Atas Dasar Harga Berlaku	5.853,90	6.292,62	6.855,91	6.862,88	7.461,25
2	Atas Dasar Harga Konstan	4.383,19	4.522,82	4.797,22	4.781,20	5.019,69
Persentase Pembentukan Modal Tetap Bruto thd PDRB (persen)						
1	Atas Dasar Harga Berlaku	22,26	21,85	22,38	23,25	23,38
2	Atas Dasar Harga Konstan	24,72	24,23	24,42	25,27	25,27

Sumber: BPS Kota Jambi, 2022

### 3.1.1.2 Pendapatan Perkapita

Produk Domestik Regional Bruto perkapita merupakan salah satu indikator produktivitas penduduk dihitung dengan cara membagi PDRB dengan jumlah penduduk pertengahan tahun yang bersangkutan. Produk Domestik Regional Bruto perkapita dapat dihitung atas dasar berlaku maupun atas dasar konstan.

PDRB perkapita Kota Jambi atas dasar harga berlaku selama lima tahun terakhir menunjukkan peningkatan. PDRB perkapita atas dasar harga berlaku Tahun 2021 mencapai 52.140 juta rupiah, angka ini lebih tinggi jika dibandingkan dengan PDRB perkapita Tahun 2017 yaitu sebesar Rp 44.481,13 juta. PDRB perkapita atas dasar harga berlaku ini belum mencerminkan kemampuan daya beli masyarakat yang sesungguhnya karena masih dipengaruhi oleh inflasi. Namun demikian perkembangan tersebut menunjukkan bahwa kemampuan daya beli masyarakat di Kota Jambi mengalami peningkatan dari tahun-tahun sebelumnya. Kenaikan angka PDRB per kapita yang cukup tinggi ini disebabkan masih

dipengaruhi oleh faktor inflasi. Namun peningkatan PDRB perkapita ini, belum menggambarkan secara riil kenaikan daya beli masyarakat Kota Jambi karena masih tergantung pada faktor inflasi.

Tabel 3.8.  
Pendapatan Perkapita Kota Jambi dan Laju Pertumbuhannya  
Tahun 2017-2021

No.	Uraian	Tahun				
		2017	2018	2019	2020	2021
PDRB (miliar rupiah)						
1	Atas Dasar Harga Berlaku	26.293,31	28.797,41	30.636,93	29.511,69	31.918,13
2	Atas Dasar Harga Konstan	17.728,34	18.667,87	19.550,82	18.775,82	19.515,50
PDRB per Kapita (ribu rupiah)						
1	Atas Dasar Harga Berlaku	44.481,13	48.369	51.024	49.183	52.140
2	Atas Dasar Harga Konstan	29.990,39	31.201	32.503	31.208	31.879
Pertumbuhan PDRB per Kapita (persen)						
	Atas Dasar Harga Konstan	3,21%	3,88%	4,01%	-4,15%	dba

Sumber: BPS Kota Jambi, 2022

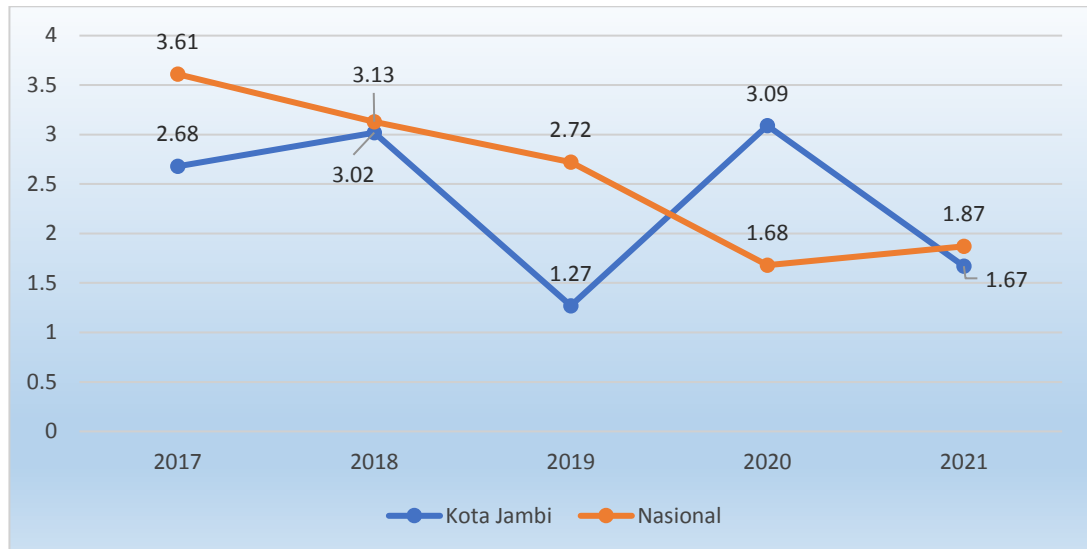
### 3.1.1.3 Inflasi

Inflasi adalah kecenderungan naiknya harga barang dan jasa pada umumnya yang berlangsung secara terus menerus. Jika harga barang dan jasa di dalam negeri meningkat, maka inflasi mengalami kenaikan. Naiknya harga barang dan jasa tersebut menyebabkan turunnya nilai uang. Dengan demikian, inflasi dapat juga diartikan sebagai penurunan nilai uang terhadap nilai barang dan jasa secara umum.

Kondisi inflasi Kota Jambi dalam 5 (lima) tahun terakhir mengalami fluktuasi. Pada tahun 2021, inflasi Kota Jambi sebesar 1,67% berada di bawah inflasi tahun 2020 sebesar 3,09%. Inflasi di Kota Jambi pada tahun 2021 terjadi karena adanya kenaikan indeks harga pada 5 (lima) kelompok pengeluaran yaitu Inflasi Kota Jambi tahun 2021 terjadi karena adanya kenaikan indeks harga pada 5 (lima) kelompok pengeluaran yaitu kelompok makanan, minuman dan tembakau sebesar 5,49 persen; kelompok umum sebesar 2,10 persen; kelompok rekreasi, olahraga dan budaya sebesar 1,63; kelompok perlengkapan, peralatan dan

pemeliharaan rutin rumah tangga sebesar 1,41 persen; kelompok kesehatan sebesar 1,05 persen.

Laju inflasi dalam kurun waktu 5 tahun terakhir dapat dilihat pada gambar berikut:



Sumber: BPS RI dan BPS Provinsi Jambi, 2022

Gambar 3.3.  
Inflasi Kota Jambi Tahun 2017-2021

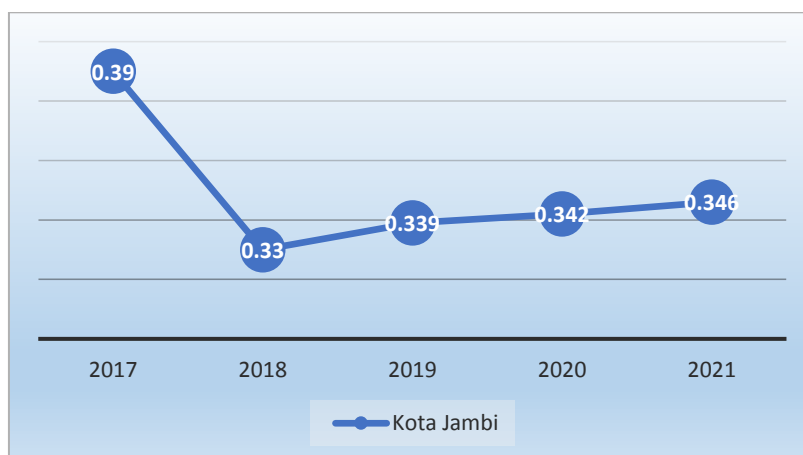
Perkembangan inflasi Kota Jambi tahun 2021 masih di bawah inflasi nasional yang sebesar 1,87%. Hal ini didasari oleh pertimbangan bahwa faktor pertumbuhan ekonomi yang mulai membaik dan tingkat suku bunga BI yang trennya cenderung stabil. Selain itu didukung dengan upaya-upaya pengendalian harga bahan pokok secara konsisten khususnya terkait dengan kelancaran supply dan distribusi dan jaminan ketersediaan yang mencukupi.

#### 3.1.1.4 Koefisien Gini

Koefisien Gini merupakan salah satu indikator untuk mengetahui distribusi dan ketimpangan pendapatan penduduk. Tingkat ketimpangan pendapatan dapat dilihat melalui koefisien gini yang berkisar antara 0 dan 1. Semakin mendekati 0 artinya distribusi pendapatan semakin merata. Sebaliknya, semakin mendekati 1 artinya distribusi pendapatan semakin tidak merata. Menurut Simon Kuznets mengenai *extensive growth*, semakin tinggi tingkat pertumbuhan ekonomi, distribusi

pendapatan akan semakin timpang. Namun, seiring dengan terus meningkatnya pertumbuhan ekonomi, pemerataan distribusi pendapatan akan berjalan dengan sendirinya.

Koefisien Gini di Kota Jambi berdasarkan hasil Survey Sosial Ekonomi Daerah (Suseda) tahun 2021 mencapai sebesar 0,346 mengalami penurunan dibandingkan capaian pada tahun 2017 sebesar 0,390. Capaian ini merupakan prediksi yang didasarkan pada kondisi perekonomian Kota Jambi yang relatif lebih baik dibandingkan pada tahun 2017 meskipun terdapat beberapa peristiwa dan kebijakan ekonomi yang mempengaruhi tingkat pendapatan masyarakat secara umum. Namun demikian hal tersebut masih dalam batas kewajaran, sehingga memberikan implikasi terhadap menurunnya jumlah penduduk berpendapatan rendah dan ketimpangan pendapatan antara penduduk berpendapatan tinggi dan penduduk berpendapatan rendah. Dengan memperhatikan capaian tingkat pertumbuhan ekonomi dan koefisien gini di Kota Jambi pada tahun-tahun sebelumnya, serta upaya pemerintah untuk menjaga konsistensi dan kesinambungan terhadap peningkatan kesejahteraan masyarakat, maka dalam kondisi normal koefisien gini di Kota Jambi Tahun 2022 diproyeksikan sebesar 0,34.



Sumber: BPS RI dan BPS Provinsi Jambi, 2022

Gambar 3.4.

Perkembangan Koefisien Gini di Kota Jambi Tahun 2017-2021

Kondisi ketimpangan pendapatan tersebut mengindikasikan bahwa peningkatan pengeluaran perkapita (pendapatan) penduduk Kota Jambi mampu

mengurangi kesenjangan ekonomi di masyarakat. Peningkatan pendapatan yang diterima golongan mampu disubstitusi dengan meningkatnya penerimaan pendapatan masyarakat golongan menengah kebawah.

### **3.1.2 Tantangan dan Prospek Perekonomian Daerah Tahun 2022 dan Tahun 2023**

Dalam pola dan kondisi normal, kebijakan ekonomi daerah di Kota Jambi untuk tahun 2022 dan 2023 diarahkan dalam rangka pencapaian daya saing daerah yang tangguh. Pencapaian daya saing daerah yang tangguh dimaknai sebagai upaya meningkatkan percepatan pertumbuhan ekonomi yang relatif tinggi, yang kemudian mempunyai dampak multiplier terhadap penurunan kemiskinan, pengangguran dan ketimpangan pendapatan serta mampu meningkatkan kesejahteraan masyarakat. Kebijakan dan implementasinya di prioritaskan melalui pengembangan produk unggulan lokal Kota Jambi yang komparatif dan kompetitif. Berbasis pertumbuhan ekonomi lima tahun terakhir (2017-2021), karena pandemi diperkirakan ekonomi Kota Jambi akan tumbuh sekitar 3,25-4,25 persen tahun 2022 dan 2023 di proyeksi menjadi 4,25-5,25 persen.

Prediksi target pertumbuhan ekonomi tersebut berubah akibat pengaruh Pandemi Covid 19. Perubahan kebijakan pemerintah pusat, Provinsi dan Kota Jambi menyebabkan terganggu bahkan berhentinya aktivitas ekonomi masyarakat. Dengan demikian pemerintah kota Jambi harus merubah skenario target pertumbuhan ekonomi tahun 2021 dan 2022 menjadi target yang lebih rasional lagi, demikian juga target indikator makro lainnya. Pertumbuhan ekonomi yang lebih rendah berdampak negatif terhadap peningkatan kemiskinan, pengangguran dan ketimpangan pendapatan serta inflasi, bahkan berimplikasi kepada meningkatnya problem sosial politik.

#### **3.1.2.1 Pandemi Covid 19 dan Ekonomi Kota Jambi**

Diawali pada awal tahun 2020 terjadi perubahan dahsyat ekonomi dunia akibat dari **Pandemi Covid 19** atau **Virus Corona**, yang dimulai dari negara China berhembus ke semua negara di dunia (Negara Eropa, Amerika, Asia) termasuk Indonesia, yang pada akhirnya berimbas negatif kepada semua Provinsi, Kabupaten

dan Kota termasuk kepada Kota Jambi. Virus Corona merupakan persoalan kesehatan yang sudah menyebabkan kematian kepada banyak manusia di dunia dan Indonesia. Kebijakan pemerintah melakukan pembatasan gerakan sosial dan sentuhan secara fisik, bahkan banyak negara melakukan “lock down” untuk menutup akses virus corona tersebut.

Pemerintah Indonesia melakukan kebijakan pembatasan sosial dan fisik (*social and physical distancing*) bahkan melakukan PSBB (Pembatasan Sosial Berskala Besar), meskipun tidak untuk semua wilayah telah menimbulkan dampak negatif kepada berhentinya sebagian aktivitas ekonomi masyarakat sehingga terus berimbas kepada terjadi penurunan pertumbuhan ekonomi yang sangat drastis. Namun hampir semua negara Eropa dan Amerika Serikat mengalami kontraksi pertumbuhan ekonomi bahkan diperkirakan negatif pada tahun 2020. Indonesia diperkirakan hanya mampu tumbuh dibawah 2 persen.

### **3.1.2.2 Prospek Ekonomi Kota Jambi Tahun 2022 dan 2023**

Kota Jambi yang merupakan ibu kota Provinsi Jambi terkait erat dengan kondisi ekonomi eksternal (dunia, Indonesia dan Provinsi Jambi) karena perekonomian Kota Jambi termasuk ekonomi terbuka (*open economy*), sehingga fluktuasi ekonomi dunia dan Indonesia mempengaruhi fluktuasi perkembangan ekonomi Kota Jambi. Penurunan pertumbuhan ekonomi eksternal akan menurunkan permintaan terhadap produk ekonomi Kota Jambi. Persoalan Pandemi Covid 19 telah membuat perubahan dalam perekonomian Kota Jambi, sehingga semua estimasi yang pernah dilakukan pada tahun sebelumnya (asumsi kondisi normal harus berubah), ada dua skenario target pertumbuhan ekonomi Kota **Jambi tahun 2023** yaitu :

1. Skenario optimis, artinya Virus Corona yang terjadi pada kuartalan pertama (Q1) tahun 2021 bisa diatas dan dampak negatif terhadap masyarakat menurun pada kuartalan kedua (Q2), dan terus terjadi pada kuartalan ketiga (Q3), bahkan dapat hilang pada kuartalan ke empat (Q4), maka pertumbuhan ekonomi Kota Jambi terkoreksi, namun di estimasi masih mampu tumbuh mencapai **sekitar 3,5 sampai 4,5 persen**. Hal ini disebabkan : (a), pada periode lima tahun sebelumnya relatif tinggi (2015-2019) bahkan tahun tahun 2019

mampu mencapai 5.33 persen; dan (b), Kota Jambi tidak termasuk **zona merah** dan dikategorikan dalam **wilayah kebijakan PSBB**, sehingga aktivitas ekonomi masih tetap jalan terutama untuk sektor-sektor unggulan (sektor perdagangan besar, eceran, reparasi mobil dan sepeda motor; pengadaan listrik dan gas; serta industri pengolahan) bahkan terjadi kenaikan untuk jasa sektor Jasa dan Komunikasi. Kemudian ditopang oleh masih berjalannya sektor Administrasi Pemerintahan, Pertahanan dan Jaminan Sosial sebagai penggerak sektor lainnya.

2. Skenari moderat, artinya sampai akhir tahun 2021, Virus Corona tidak mampu diturunkan pada kuartalan ke dua, tiga bahkan sampai kuartalan ke empat. Pada sisi lain kebijakan ekonomi pemerintahan Kota Jambi sangat terkait dengan kebijakan ekonomi nasional dan Provinsi, tidak mampu melanggarkan kegiatan ekonomi bahkan aktivitas sektor riil masih tetap tidak berjalan dengan baik sebagaimana kondisi normal, maka pertumbuhan ekonomi Kota Jambi diperkirakan akan lebih kecil berikisar **antara 2 sampai 3 persen namun masih lebih tinggi dari prediksi pertumbuhan ekonomi Provinsi dan nasional**. Hal ini disebabkan (a), beberapa sektor unggulan di Kota Jambi tidak bergerak dengan baik terutama sektor perdagangan besar, eceran, reparasi mobil dan sepeda motor; pengadaan listrik dan gas dan industri pengolahan; (b), kemudian sektor informal yang masih menjadi motor penggerak perekonomian menjadi tidak berjalan, karena semakin diperketatnya kebijakan social dan physical distancing. Apalagi jika Kota Jambi ditetapkan sebagai wilayah PSBB dan zona merah; dan (c), semakin menurunnya permintaan konsumen luar wilayah Jambi terhadap produk Jambi.

Skenario optimis pada tahun 2022 dan semakin membaik pada tahun 2023, asumsi terjadi kestabilan kesehatan masyarakat dimana Covid 19 sudah dapat diatasi dan bahkan tidak ada, maka kebijakan pemerintah akan fokus melakukan pemulihan ekonomi bahkan meningkatkan daya saing daerah Kota Jambi yang semakin dinamis terutama mendorong berkembangannya sektor perdagangan barang dan jasa yang menjadi orientasi Kota Jambi, demikian juga daya saing pariwisata yang unggul dan kompetitif serta mendorong sektor administrasi



pemerintahan yang semakin dinamis dan inovatif sebagai lokomotif menggerakkan sektor lainnya.

Pada kondisi optimisme ekonomi akan kembali normal, **maka pada Tahun 2023** perekonomian Kota Jambi diperkirakan akan mengalami pertumbuhan ekonomi yang lebih baik menjadi **sebesar 4 sampai 5 persen** dan lebih tinggi dari prediksi pertumbuhan ekonomi Provinsi dan nasional. Hal ini disebabkan bahwa secara makro kondisi perekonomian nasional diperkirakan sudah membaik seiring dengan kondisi perekonomian global yang semakin membaik, stabilitas pemerintahan semakin terjaga dan orientasi pertumbuhan ekonomi nasional yang diarahkan pada percepatan pengembangan daerah. Kemudian, faktor-faktor lain yang diharapkan dapat memberikan dorongan positif terhadap tercapainya target pertumbuhan ekonomi Kota Jambi tersebut adalah:

1. Implementasi perdagangan bebas ASEAN (MEA) diharapkan dapat mendorong pertumbuhan industri, peningkatan daya saing produk dan peningkatan nilai ekspor sehingga diharapkan dapat memberikan nilai tambah terhadap PDRB Kota Jambi.
2. Pergeseran struktur perekonomian di Kota Jambi ke arah sektor tersier diharapkan mampu mendongkrak pertumbuhan ekonomi melalui penciptaan peluang dan lapangan kerja baru sehingga akan berdampak terhadap pendistribusian pendapatan kepada masyarakat luas.
3. Kebijakan pengawasan dan pengendalian alih fungsi lahan diharapkan dapat meningkatkan sektor perdagangan dan jasa. Sektor perdagangan dan jasa masih merupakan penopang terbesar perekonomian Kota Jambi, namun terus mengalami perlambatan laju pertumbuhan. Oleh karena itu, kebijakan tersebut diharapkan pula dapat memacu peningkatan laju pertumbuhan sektor perdagangan dan jasa sehingga dapat meningkatkan pertumbuhan ekonomi di Kota Jambi.

Meskipun tidak diharapkan kondisi yang semakin parah, namun tahun 2023 masih sulit melakukan prediksi secara pasti tentang perbaikan kondisi variabel gangguan Covid 19, apakah sudah mampu diatasi dengan baik oleh

pemerintah dan semua komponen masyarakat, namun terdapat optimisme bahwa Pandemi Covid 19 akan berkurang pada tahun 2023, karena semua negara bergerak menuju titik yang sama untuk menghilangkan Virus Corona apalagi dengan tersebut karena jika berlangsung lama, ekonomi dunia dan Indonesia akan menuju kepada resesi. Kemudian juga didukung dengan kebiasaan masyarakat secara mandiri terbiasa mengatasi dampak Virus Corona tersebut secara mandiri dan juga dengan adanya Vaksin untuk Virus COVID 19. Diharapkan ini semua dapat menggerakkan ekonomi masyarakat. Logika rasionalitas tersebut membuat keyakinan Kota Jambi mampu meningkatkan pertumbuhan ekonomi **diatas 4 sampai 5 persen** (lebih tinggi dari tahun 2021) dan lebih tinggi dari pertumbuhan ekonomi Provinsi Jambi dan nasional.

## **3.2 ARAH KEBIJAKAN KEUANGAN DAERAH**

Dalam rangka penyelenggaraan pemerintahan daerah, aspek keuangan merupakan salah satu faktor sangat strategis, karena keuangan merupakan sarana utama bagi pemerintah daerah untuk melaksanakan fungsi pemerintahan, pembangunan maupun fungsi pelayanan, maka untuk itu pemerintah daerah dituntut untuk mampu menggali potensi pendapatan dan memanfaatkan secara optimal dana yang tersedia, selain itu juga pemerintah dituntut untuk mengelola administrasi keuangan tersebut dengan sebaik-baiknya, yaitu efektif, efisien, akuntabel sesuai dengan peraturan perundangan yang berlaku, serta memperhatikan asas-asas kepatutan.

### **3.2.1 Proyeksi Keuangan Daerah dan Kerangka Pendanaan**

Realisasi tahun 2019, 2020 dan tahun 2021, serta target tahun 2022 dan prediksi tahun 2023 penerimaan Pendapatan Daerah Kota Jambi dapat dilihat pada tabel di bawah ini:

Tabel 3.9  
Realisasi Pendapatan Kota Jambi Tahun 2019-2021

NO	URAIAN PENERIMAAN	REALISASI 2019	REALISASI 2020	REALISASI 2021
1	Pajak Daerah	255.915.037.459	216.961.981.307	244.726.978.039
2	Retribusi Daerah	38.540.603.597	40.479.596.104	51.844.265.427
3	Pendapatan Hasil Pengelolaan Kekayaan Daerah Yang Dipisahkan	9.783.144.577	9.602.267.383	9.638.772.829
4	Lain-Lain Pad Yang Sah	89.191.009.751	88.630.973.240	78.520.627.495
<b>PAD</b>		<b>393.429.795.384</b>	<b>355.674.818.034</b>	<b>384.730.643.791</b>
5	Pendapatan Transfer Pemerintah Pusat		1.036.458.974.832	1.070.421.415.791
6	Pendapatan Transfer Antar Daerah		-	135.605.386.955
<b>Pendapatan Transfer</b>		<b>1.110.177.033.331</b>	<b>1.036.458.974.832</b>	<b>1.206.026.802.746</b>
7	Pendapatan Hibah	60.013.627.967	167.230.765.911	702.908.280
8	Lain-lain Pendapatan sesuai dengan ketentuan Peraturan Perundang-Undangan	135.922.253.081	62.462.716.618	61.488.094.937
<b>Lain-Lain Pend. Daerah yang sah</b>		<b>195.935.881.048</b>	<b>229.693.482.529</b>	<b>62.191.003.217</b>
<b>Jumlah Pendapatan Seluruhnya</b>		<b>1.699.542.709.763</b>	<b>1.621.827.275.396</b>	<b>1.652.948.449.754</b>

Sumber : Badan Pengelola Keuangan dan Aset Daerah Kota Jambi Tahun 2022

Tabel 3.10.  
Target APBD Kota Jambi Tahun 2022 dan Proyeksi Tahun 2023

No.	Uraian	Target 2022	Proyeksi 2023
<b>1</b>	<b>PENDAPATAN DAERAH</b>	<b>1.428.718.817.521</b>	<b>1.419.660.132.075</b>
<b>1.1</b>	<b>Pendapatan Asli Daerah</b>	<b>446.006.380.801</b>	<b>506.699.848.172</b>
1.1.01	Pajak Daerah	298.000.000.000	350.000.000.000
1.1.02	Retribusi Daerah	49.761.000.000	52.588.197.203
1.1.03	Hasil Pengelolaan Kekayaan daerah yang dipisahkan	9.602.267.383	10.000.000.000
1.1.04	Lain-lain PAD yang sah	88.643.113.418	94.111.650.969
<b>1.2</b>	<b>Pendapatan Transfer</b>	<b>980.625.443.720</b>	<b>912.960.283.903</b>
<b>1.2.1</b>	<b>Pendapatan Transfer Pemerintah Pusat</b>	<b>867.474.070.673</b>	<b>782.995.596.000</b>
<b>1.2.1.01</b>	<b>Dana Perimbangan</b>	<b>867.474.070.673</b>	<b>782.995.596.000</b>
1.2.1.01.01	Dana Transfer Umum-Dana Bagi Hasil (DBH)	132.185.357.673	107.706.883.000
1.2.1.01.02	Dana Alokasi Umum (DAU)	735.288.713.000	675.288.713.000
1.2.1.01.03	Dana Alokasi Khusus (DAK) Fisik	0	0
1.2.1.01.04	Dana Alokasi Khusus (DAK) Non Fisik	0	0
<b>1.2.1.02</b>	<b>Dana Insentif Daerah (DID)</b>	<b>0</b>	<b>0</b>

No.	Uraian	Target 2022	Proyeksi 2023
<b>1.2.2</b>	<b>Pendapatan Transfer Antar Daerah</b>	<b>113.151.373.047</b>	<b>129.964.687.903</b>
1.2.2.01	Pendapatan Bagi Hasil Pajak Provinsi	113.151.373.047	129.964.687.903
1.2.2.02	Bantuan Keuangan	0	0
<b>1.3</b>	<b>Lain-lain Pendapatan Daerah yang sah</b>	<b>62.086.993.000</b>	<b>0</b>
<b>1.3.1</b>	<b>Pendapatan Hibah</b>	<b>62.086.993.000</b>	<b>0</b>
1.3.1.01	Pendapatan Hibah dari Kelompok Masyarakat / Perorangan Dalam Negeri	0	0
1.3.1.02	Pendapatan Hibah Dana Bos	62.086.993.000	0
<b>2</b>	<b>BELANJA DAERAH</b>	<b>1.506.718.817.521</b>	<b>1.409.660.132.075</b>
	<b>SURPLUS/(DEFISIT)</b>	<b>(18.000.000.000)</b>	<b>10.000.000.000</b>
<b>3</b>	<b>PEMBIAYAAN DAERAH</b>	<b>18.000.000.000</b>	<b>(10.000.000.000)</b>
<b>3.1</b>	<b>Penerimaan Pembiayaan</b>	<b>75.000.000.000</b>	<b>75.000.000.000</b>
3.1.01	Sisa Lebih Perhitungan Anggaran Tahun Anggaran Sebelumnya	75.000.000.000	75.000.000.000
3.1.02	Penerimaan Pinjaman Daerah	0	0
<b>3.2</b>	<b>Pengeluaran Pembiayaan</b>	<b>57.000.000.000</b>	<b>85.000.000.000</b>
3.2.01	Penyertaan Modal (Investasi) Pemerintah Daerah ke Bank Jambi	12.000.000.000	10.000.000.000
3.2.02	Penyertaan Modal Pemkot ke Peseroda Siginjai Sakti		5.000.000.000
3.2.02	Pembayaran Pokok Utang atas pinjaman	45.000.000.000	70.000.000.000

Sumber : Badan Pengelola Keuangan dan Aset Daerah Kota Jambi Tahun 2022

### 3.2.2 Arah Kebijakan Pendapatan Daerah

Pendapatan daerah menurut Undang Undang Nomor 33 Tahun 2004 pasal 1 ayat 13 merupakan hak Pemerintah Daerah yang diakui sebagai penambah nilai kekayaan bersih dalam periode tahun terkait.

Pendapatan Daerah menurut Peraturan Pemerintah Nomor 55 Tahun 2005 dikelompokkan atas :

- a) PAD, yaitu pendapatan yang diperoleh daerah yang dipungut berdasarkan peraturan daerah sesuai dengan peraturan perundang-undangan. PAD pada umumnya terdiri dari pajak daerah, retribusi daerah, hasil pengelolaan kekayaan yang dipisahkan serta lain-lain PAD yang Sah;
- b) Dana Perimbangan, yaitu dana yang bersumber dari dana penerimaan Anggaran Pendapatan dan Belanja Negara (APBN) yang dialokasikan

kepada daerah untuk membiayai kebutuhan daerah. Dana perimbangan terdiri dari dana bagi hasil pajak/bagi hasil bukan pajak, dana alokasi umum, dana alokasi khusus dan dana insentif daerah;

- c) Lain-lain pendapatan daerah yang sah meliputi pendapatan hibah, dana darurat, DBH pajak dari provinsi, dana penyesuaian dan otsus, serta bantuan keuangan dari provinsi atau dari pemda lainnya.

**a. Target dan Realisasi Pendapatan Asli Daerah**

Berdasarkan Undang-Undang Nomor 23 Tahun 2014 dan Undang-Undang Nomor 33 Tahun 2004 sumber-sumber Pendapatan Daerah diperoleh dari: 1. Pendapatan Asli Daerah (PAD); 2. Dana Perimbangan; dan 3. Lain-lain Pendapatan Daerah yang Sah.

Target Pendapatan Daerah Kota Jambi sampai dengan Perubahan APBD Tahun 2021 adalah sebesar Rp.1.658.405.928.034 dengan capaian realisasi sebesar Rp.1.652.119.462.753 (99,62%).

Sampai dengan tahun 2021 pelaksanaan pemungutan Pajak/Retribusi Daerah mengacu pada Undang-Undang Nomor 28 Tahun 2009 tentang Pajak Daerah dan Retribusi Daerah.

Atas dasar ketentuan perundang-undangan di atas dan untuk pelaksanaan/pengelolaannya di Kota Jambi, maka Peraturan Daerah yang menjadi dasar pemungutan Pajak Daerah dan Retribusi Daerah adalah sebagai berikut:

1. BPHTB (Perda No. 5 Tahun 2019)
2. Pajak Daerah (Perda No. 6 Tahun 2019)
3. Retribusi Jasa Usaha (Perda No. 7 Tahun 2020)
4. Retribusi Jasa Umum (Perda No. 6 Tahun 2020)
5. Retribusi Tertentu (Perda No.13 Tahun 2017)

Upaya peningkatan Pendapatan Asli Daerah (PAD) melalui Intensifikasi dan Ekstensifikasi berupa optimalisasi penerimaan, dengan memperkuat pelayanan dan proses pemungutan, meningkatkan penggunaan Teknologi Informasi, efisiensi administrasi dan menekan biaya Pemungutan Pajak dan Retribusi Daerah. Selanjutnya upaya yang terus dilakukan oleh Pemerintah Kota Jambi dalam rangka

meningkatkan Pendapatan Daerah melalui optimalisasi Intensifikasi dan Ekstensifikasi pemungutan Pajak Daerah dan Retribusi Daerah, diantaranya sebagai berikut:

- a. Meningkatkan Pelayanan Perpajakan;
- b. Meningkatkan Sosialisasi Pajak Daerah;
- c. Terus Melakukan proses pendataan objek pajak daerah;
- d. Pemutakhiran Data Wajib Pajak;
- e. Mengoptimalkan penagihan Piutang Pajak Daerah;
- f. Penyampaian Surat Ketetapan Pajak/Retribusi Daerah;
- g. Melaksanakan tertib administrasi Pengelolaan Pajak Daerah dan administrasi tunggakan Pajak Daerah;
- h. Mengevaluasi Peraturan-peraturan Daerah tentang Pajak Daerah sesuai Undang - Undang yang berlaku;
- i. Melaksanakan Pendampingan oleh KPK dalam rangka upaya penagihan Pajak Daerah;
- j. Koordinasi lintas Organisasi Perangkat daerah;
- k. Peningkatan, Pengembangan, dan Pemeliharaan Sistem Aplikasi Pajak Daerah.

Adapun Pendapatan Asli Daerah diperoleh dari: Hasil Pajak Daerah; Hasil Retribusi Daerah; Hasil Pengelolaan Kekayaan Daerah yang dipisahkan; dan Lain-lain Pendapatan Asli Daerah yang Sah.

Realisasi penerimaan PAD Kota Jambi Tahun 2021 mencapai Rp. 384.730.643.791 atau 84,74% dari target penerimaan sebesar Rp. 454.001.834.233 dan memberikan kontribusi sebesar 23,24% terhadap total Pendapatan Daerah Kota Jambi pada Tahun 2021. Jika dibandingkan dengan realisasi penerimaan PAD Tahun 2020, yakni sebesar Rp. 355.674.818.034, maka PAD Tahun 2021 naik sebesar Rp. 28.332.747.036. Kenaikan realisasi PAD pada tahun 2021 dikarenakan aktivitas ekonomi yang kembali meningkat setelah pandemi Covid-19. Tabel berikut menunjukkan perbandingan target dan realisasi PAD Tahun 2020 dengan Tahun 2021.

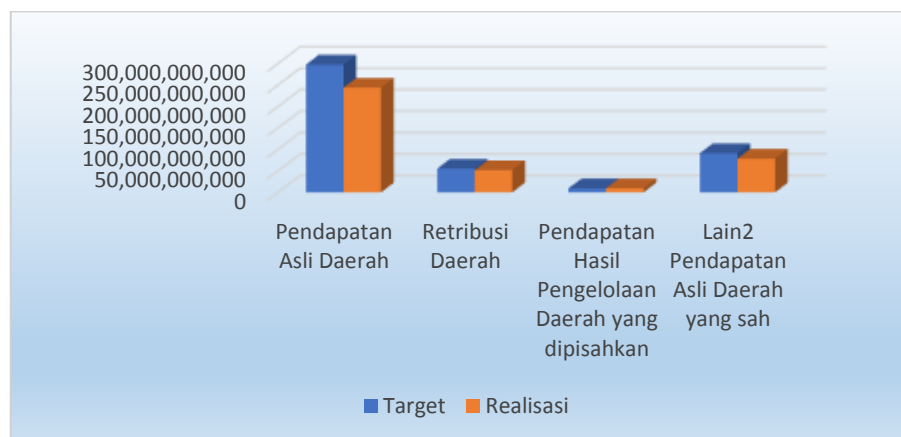
Tabel 3.11.  
Perbandingan Target dan Realisasi PAD TA 2020 dengan TA 2021

No	Uraian	Target 2020	Realisasi 2020	% Realisasi	Target 2021	Realisasi 2021	% Realisasi
1.	Pajak Daerah	232,060,000,000	216.961.981.307	93.49	297.860.000.000	244.726.978.039	82,16
2.	Ret. Daerah	36,618,000,000	40.479.596.103	110.55	55.312.900.000	51.844.265.427	93,73
3.	Hasil Pengelolaan Kekayaan Daerah yg dipisahkan	10,000,000,000	9.602.267.383	96.02	9.602.267.383	9.638.772.829	100,38
4.	Lain-lain PAD yg sah	90,916,193,000	88.630.973.240	97.49	91.226.666.850	78.520.627.495	86,07
<b>TOTAL</b>		<b>369,594,193,000</b>	<b>355.674.818.034</b>	<b>96.23</b>	<b>454.001.834.233</b>	<b>384.730.643.791</b>	<b>84,74</b>

Sumber : Badan Pengelola Keuangan dan Aset Daerah Kota Jambi Tahun 2022

Dari tabel di atas dapat dilihat bahwa pada Tahun 2021 target Hasil Pajak Daerah sebesar Rp 297.860.000.000 terealisasi sebesar Rp 244.726.978.039 atau 82,16%. Target Retribusi Daerah sebesar Rp 55.312.900.000 terealisasi sebesar Rp 51.844.265.427 atau 93,73%. Target PAD dari Hasil Pengelolaan Kekayaan Daerah yang Dipisahkan sebesar Rp 9.602.267.383 terealisasi sebesar Rp 9.638.772.829 atau 100,38%. Sedangkan target PAD yang bersumber dari Lain-lain Pendapatan Asli Daerah yang Sah sebesar Rp. 91.226.666.850 terealisasi sebesar Rp 78.520.627.495 atau 86,07%.

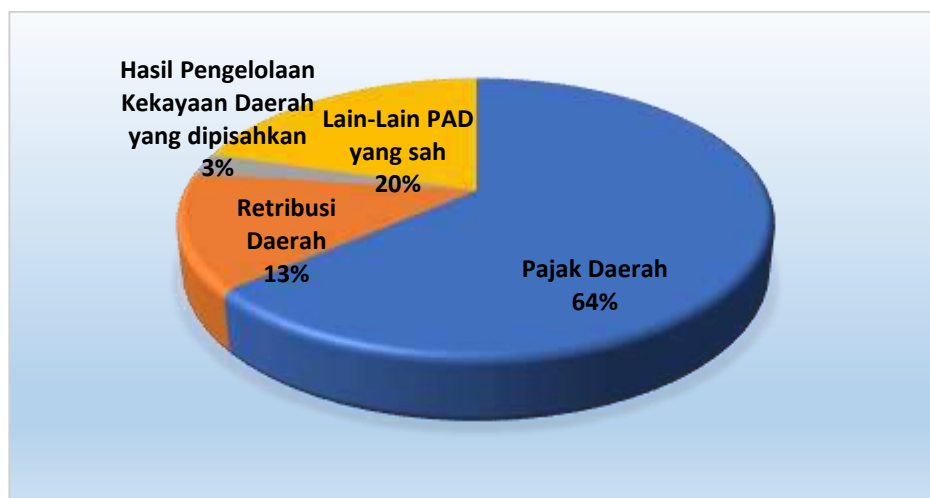
Gambar berikut menunjukkan target dan realisasi komponen Pendapatan Asli Daerah Kota Jambi T.A 2021.



Sumber : Badan Pengelola Keuangan dan Aset Daerah Kota Jambi Tahun 2022

Gambar 3.5.  
Target dan Realisasi Komponen Pendapatan Asli Daerah Kota Jambi T.A 2021

Sedangkan untuk melihat persentase distribusi realisasi komponen PAD terhadap Total PAD Kota Jambi TA 2021 dapat dilihat pada gambar di bawah ini.



Sumber : Badan Pengelola Keuangan dan Aset Daerah Kota Jambi Tahun 2022

Gambar 3.6  
Persentase Distribusi Realisasi Komponen Pendapatan Asli Daerah Terhadap Total PAD Kota Jambi T.A 2021

#### b. Target dan Realisasi Penerimaan Dana Perimbangan

Sumber penerimaan daerah dari Pendapatan Transfer terdiri dari Pendapatan Transfer Pemerintah Pusat dan Pendapatan Transfer Antar Daerah.

Pada Tahun 2021 target penerimaan Pendapatan Transfer adalah sebesar Rp.1.143.179.543.801 dan realisasinya mencapai Rp. 1.206.026.802.746 atau 105,50%. Tabel berikut menunjukkan Perbandingan Target dan Realisasi penerimaan Pendapatan Transfer Tahun 2020 dengan Tahun 2021.

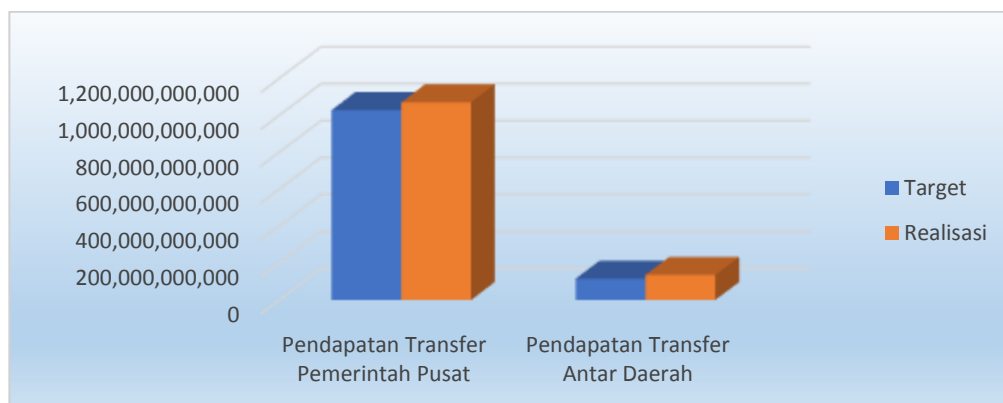
Tabel 3.12.  
Perbandingan Target dan Realisasi Pendapatan Transfer TA 2020 dengan TA 2021

No	Uraian	Realisasi 2020	Target 2021	Realisasi 2021	% Realisasi
1.	Pendapatan Transfer Pemerintah Pusat	1.036.458.974	1.028.242.964.108	1.070.421.415.791	104,10
2.	Pendapatan Transfer Antar Daerah	-	114.936.579.693	135.605.386.955	117,98
<b>TOTAL</b>		<b>1.036.458.974</b>	<b>1.143.179.543.801</b>	<b>1.206.026.802.746</b>	<b>105,50</b>

Sumber : Badan Pengelola Keuangan dan Aset Daerah Kota Jambi Tahun 2022



Dari tabel di atas dapat dilihat bahwa pada Tahun 2021 target penerimaan Pendapatan Transfer Pemerintah Pusat adalah sebesar Rp. 1.028.242.964.108 realisasinya mencapai Rp. 1.070.421.415.791 atau 104,10%. Target penerimaan dari Pendapatan Transfer Antar Daerah sebesar Rp. 114.936.579.693 terealisasi sebesar Rp. 135.605.386.955 atau 117,98%. Gambar berikut menunjukkan Target dan Realisasi Pendapatan Transfer Kota Jambi Tahun Anggaran 2021.



Sumber : Badan Pengelola Keuangan dan Aset Daerah Kota Jambi Tahun 2022

Gambar 3.7.

Target dan Realisasi Dana Perimbangan Kota Jambi T.A 2021

Sedangkan untuk melihat persentase distribusi realisasi komponen Dana Perimbangan Kota Jambi T.A 2021 dapat dilihat pada gambar di bawah ini.



Sumber : Badan Pengelola Keuangan dan Aset Daerah Kota Jambi Tahun 2022

Gambar 3.8.

Persentase Distribusi Realisasi Komponen Dana Perimbangan Terhadap Total Dana Perimbangan Kota Jambi T.A 2021

**c. Target dan Realisasi Penerimaan Lain-lain Pendapatan Daerah yang Sah**

Sumber penerimaan dari Lain-lain Pendapatan Daerah yang Sah terdiri dari Pendapatan Hibah dan Lain-lain Pendapatan sesuai dengan ketentuan Peraturan Perundang-Undangan.

Target penerimaan Lain-lain Pendapatan Daerah yang Sah pada Tahun 2021 adalah sebesar Rp. 61.224.550.000 terealisasi sebesar Rp. 62.085.094.937 atau 112,95%. Tabel berikut menunjukkan Perbandingan Target dan Realisasi penerimaan Lain-lain Pendapatan Daerah yang Sah Tahun 2020 dengan Tahun 2021.

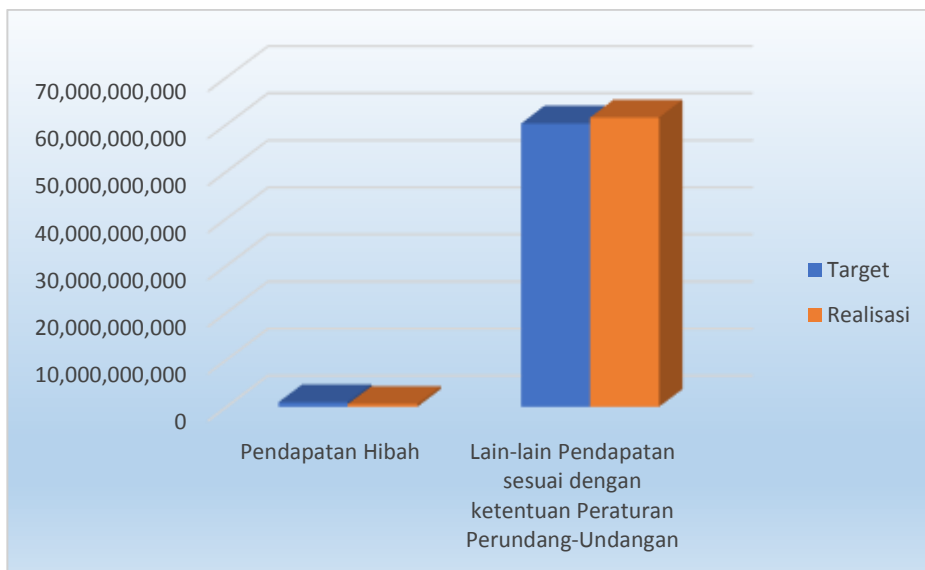
Tabel 3.13.  
Perbandingan Target dan Realisasi Lain-lain Pendapatan Daerah yang Sah  
TA 2020 dengan TA 2021

No	Uraian	Realisasi 2020	Target 2021	Realisasi 2021	% Realisasi
1.	Pendapatan Hibah	167.230.765.911	1.000.000.000	702.908.280	70,29
2.	Lain-lain Pendapatan sesuai dengan ketentuan Peraturan Perundang-Undangan	62.462.716.618	60.224.550.000	61.488.094.937	102,10
<b>TOTAL</b>		<b>229.693.482.529</b>	<b>61.224.550.000</b>	<b>62.191.003.217</b>	<b>101,58</b>

Sumber : Badan Pengelola Keuangan dan Aset Daerah Kota Jambi Tahun 2022

Dari tabel di atas dapat dilihat bahwa pada Tahun 2021 target penerimaan Pendapatan Hibah adalah sebesar Rp.1.000.000.000 terealisasi sebesar Rp. 702.908.280 atau 70,29%. Target penerimaan dari Lain-lain Pendapatan sesuai dengan ketentuan Peraturan Perundang-Undangan sebesar Rp. 60.224.550.000 terealisasi sebesar Rp. 61.488.094.937 atau 102,10%.

Gambar berikut menunjukan Target dan Realisasi Lain-lain Pendapatan Daerah yang Sah Kota Jambi Tahun Anggaran 2021.



Sumber : Badan Pengelola Keuangan dan Aset Daerah Kota Jambi Tahun 2022

Gambar 3.9.  
Target dan Realisasi Lain-lain Pendapatan Daerah yang Sah Kota Jambi T.A 2021

Sedangkan untuk melihat persentase distribusi realisasi komponen Lain-lain Pendapatan Daerah yang Sah Kota Jambi Tahun Anggaran 2021 disajikan pada gambar di bawah ini.



Gambar 3.10.  
Persentase Distribusi Realisasi Komponen Lain-lain Pendapatan Daerah yang Sah Terhadap Total Lain-lain Pendapatan Daerah yang Sah Kota Jambi T.A 2021

Berdasarkan penjelasan mengenai target dan realisasi Pendapatan Daerah menurut jenis penerimaan di atas, maka realisasi total Pendapatan Daerah Kota Jambi Tahun Anggaran 2021 adalah Rp. 1.652.948.449.754 atau terealisasi 99,67%

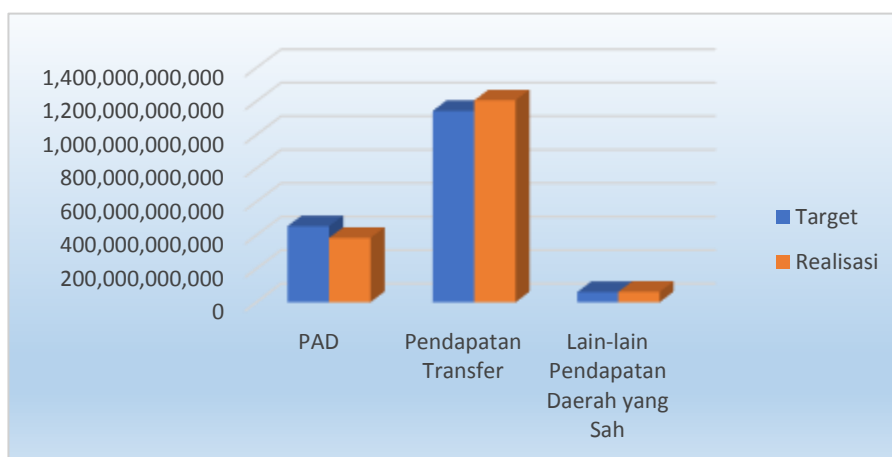
dari target sebesar Rp.1.658.405.928.034. Secara ringkas target dan realisasi Pendapatan Daerah Kota Jambi Tahun 2021 dapat dilihat pada tabel di bawah ini.

Tabel 3.14.  
Target dan Realisasi Pendapatan Daerah Kota Jambi TA 2021

No	Jenis	Target (Rp) 2021	Realisasi (Rp) 2021	% Realisasi 2021
1	PAD	454.001.834.233	384.730.643.791	84,74
2	Pendapatan Transfer	1.143.179.543.801	1.206.026.802.746	105,50
3	Lain-lain Pendapatan Daerah yang Sah	61.224.550.000	62.191.003.217	101,58
	<b>Total</b>	<b>1.658.405.928.034</b>	<b>1.652.948.449.754</b>	<b>99,67</b>

Sumber : Badan Pengelola Keuangan dan Aset Daerah Kota Jambi Tahun 2022

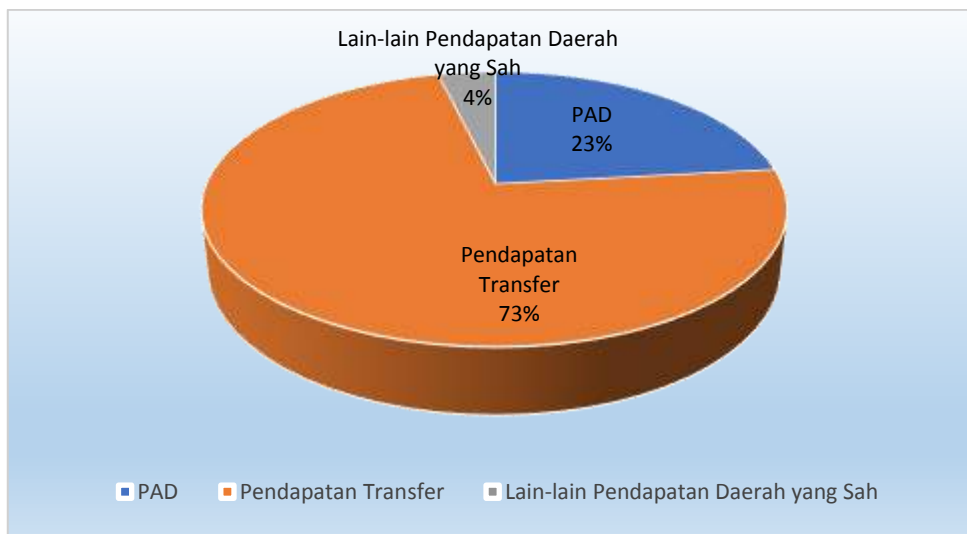
Gambar berikut menunjukkan Target dan Realisasi Pendapatan Daerah Kota Jambi Tahun Anggaran 2021.



Sumber : Badan Pengelola Keuangan dan Aset Daerah Kota Jambi Tahun 2022

Gambar 3.11.  
Target dan Realisasi Pendapatan Daerah Kota Jambi T.A 2021

Sedangkan untuk melihat persentase distribusi realisasi komponen Pendapatan Daerah Kota Jambi T.A 2021 dapat dilihat pada gambar di bawah ini



Sumber : Badan Pengelola Keuangan dan Aset Daerah Kota Jambi Tahun 2022

Gambar 3.12.  
 Persentase Distribusi Realisasi Komponen Pendapatan Daerah  
 Terhadap Total Pendapatan Daerah Kota Jambi T.A. 2021

Selanjutnya, jika dilihat dari distribusi realisasi penerimaannya, terlihat bahwa PAD menyumbang 23% dari total realisasi Pendapatan Daerah Kota Jambi Tahun Anggaran 2021. Adapun Pendapatan Transfer memberikan kontribusi terbesar, yaitu 73% dan sisanya sebesar 4% adalah penerimaan dari Lain-lain Pendapatan Daerah yang Sah.

Beberapa permasalahan yang ditemui dalam rangka peningkatan Pendapatan Asli Daerah Kota Jambi antara lain :

1. Terbatasnya tenaga teknis dibidang pemeriksaan dan penyidik pajak daerah, juru sita dan tenaga penyuluhan pajak daerah.
2. Rendahnya kesadaran wajib pajak dalam melaksanakan kewajiban membayar pajak daerah serta Lemahnya kemampuan membayar piutang pajak oleh wajib pajak.
3. Kesulitan penagihan PBB karena wajib pajak diluar daerah, subjek dan objek pajak tidak ditemukan, wajib pajak pindah tanpa pemberitahuan.
4. Belum adanya kebijakan terkait penghapusan piutang pajak dan data tunggakan pajak yang tidak valid.

5. Beberapa sistem aplikasi yang ada masih belum terintegrasi dan masih parsial
6. Adanya Relaksasi Ekonomi yang berpengaruh terhadap pencapaian target pajak seperti pajak Hotel, Hiburan, Parkir dan Air Tanah seperti penerapan PPKM level IV beberapa bulan tahun 2021.
7. Penetapan piutang pajak dari tahun-tahun sebelumnya tanpa didukung Surat Ketetapan Pajak.

Untuk lebih mengoptimalkan peningkatan pendapatan perlu dilakukan upaya-upaya antara lain :

- Terus mengoptimalkan peran dan fungsi staf untuk melaksanakan operasional pendataan pajak di lapangan.
- Terus melakukan pengawasan.
- Untuk menertibkan administrasi diperlukan penghapusan tunggakan pajak/retribusi daerah serta penghapusan NPWPD bagi wajib pajak yang tidak aktif.
- Penambahan tenaga teknis untuk memantau dan mendata wajib pajak/retribusi yang tersebar di berbagai kecamatan dalam Kota Jambi.
- Mengintegrasikan sistem aplikasi online agar administrasi penerimaan pajak/ retribusi dapat dilaksanakan secara efektif, efisien dan akurat.
- Peran aktif dari Legislatif dalam mempercepat proses penerbitan Perda tentang Pajak Daerah/Retribusi Daerah.
- Revisi Perda tentang Pajak Daerah/Retribusi Daerah yang sesuai dengan kondisi sekarang dan berpedoman pada Undang-Undang.
- Meningkatkan koordinasi dan konsultasi dengan instansi pemungut.
- Penerapan sanksi untuk wajib pajak yang menunggak agar lebih tegas.

### **3.2.3 Arah Kebijakan Belanja Daerah**

Dengan berpedoman pada prinsip-prinsip penganggaran, belanja daerah disusun dengan pendekatan anggaran kinerja yang berorientasi pada pencapaian hasil dari input yang direncanakan dengan memperhatikan prestasi kerja setiap Organisasi Perangkat Daerah (OPD) dalam pelaksanaan tugas, pokok dan fungsinya.

Ini bertujuan untuk meningkatkan akuntabilitas perencanaan anggaran serta menjamin efektivitas dan efisiensi penggunaan anggaran dalam belanja program/kegiatan.

Kebijakan bidang belanja daerah pada hakekatnya merupakan upaya peningkatan pelayanan kepada masyarakat dengan berbagai kegiatan pembangunan yang dalam pelaksanaannya diselaraskan dengan prinsip keadilan dan kehati-hatian dalam mengalokasikan dan pengelolaan anggaran pembangunan secara efektif dan efisien.

Belanja Daerah dialokasikan dengan memprioritaskan pendanaan Urusan Pemerintahan Wajib terkait Pelayanan Dasar dalam rangka pemenuhan Standar Pelayanan Minimal. Untuk pendanaan Urusan Pemerintahan Wajib yang tidak terkait dengan Pelayanan Dasar dialokasikan sesuai dengan kebutuhan daerah. Sedangkan untuk pendanaan Urusan Pemerintahan Pilihan dialokasikan sesuai dengan prioritas daerah dan potensi yang dimiliki Daerah. Belanja Daerah dirinci menurut Urusan Pemerintahan daerah, organisasi, Program, Kegiatan, jenis, objek, dan rincian objek Belanja Daerah. Belanja Daerah menurut Program dan Kegiatan disesuaikan dengan Urusan Pemerintahan kota berdasarkan ketentuan peraturan perundang-undangan. Program dan Kegiatan mencakup target dan Sasaran, indikator capaian Keluaran dan indikator capaian Hasil. Sesuai Permendagri Nomor 90 Tahun 2019 sebagaimana telah dimutakhirkan dengan Kepmendagri Nomor 050-3708 Tahun 2020, klasifikasi belanja daerah terdiri dari Belanja Operasi, Belanja Modal, Belanja Tidak Terduga dan Belanja Bagi Hasil.

Merasionalkan belanja sangat penting agar belanja yang dikeluarkan dapat efektif dan efisien. Oleh karena itu formulasi kebijakan umum anggaran belanja daerah diarahkan pada program prioritas, yaitu pendidikan, kesehatan dan pemberdayaan ekonomi masyarakat yang didukung dengan pembangunan infrastruktur wilayah untuk mendorong pertumbuhan sektor-sektor lainnya di Kota Jambi.

Kebijakan umum belanja daerah yang akan diterapkan oleh Pemerintah Kota Jambi adalah sebagai berikut :

1. Penyusunan Anggaran Tahun 2023 mempedomani:
  - a. Peraturan Pemerintah Republik Indonesia Nomor 2 Tahun 2018 tentang Standar Pelayanan Minimal dan Peraturan Menteri Dalam Negeri Republik Indonesia Nomor 59 Tahun 2021 tentang Penerapan Standar Pelayanan Minimal;
  - b. Peraturan Presiden Republik Indonesia Nomor 33 Tahun 2020 tentang Standar Harga Satuan Regional;
  - c. Peraturan Menteri Dalam Negeri Republik Indonesia Nomor 90 Tahun 2019 tentang Klasifikasi, Kodefikasi dan Nomenklatur Perencanaan Pembangunan dan Keuangan Daerah dan Keputusan Menteri Dalam Negeri Republik Indonesia Nomor 050-5889 Tahun 2021 tentang Tentang Hasil Verifikasi, Validasi dan Inventarisasi Pemutakhiran Klasifikasi, Kodefikasi dan Nomenklatur Perencanaan Pembangunan dan Keuangan Daerah;
  - d. Peraturan Menteri Dalam Negeri Republik Indonesia Nomor 70 Tahun 2019 tentang Sistem Informasi Pemerintahan Daerah;
  - e. Keputusan Walikota Jambi tentang Standar Satuan Harga; dan
  - f. Hasil Musrenbang RKPD Kota Jambi Tahun 2023.
2. Pengalokasian anggaran pada sub kegiatan harus secara efektif, efisien dan mendukung local economic serta berkorelasi langsung dengan output yang akan dihasilkan untuk mencapai kinerja hasil kegiatan, program, sasaran dan tujuan perangkat daerah serta Indikator Kinerja Utama Daerah dengan memperhatikan tema pembangunan Kota Jambi Tahun 2023 *“Pemantapan Pelayanan Publik selaras dengan Peningkatan Perdagangan dan Jasa untuk mendukung Pertumbuhan Ekonomi yang berbasis Ekonomi Kreatif, Inklusif dan Berkelanjutan”*;
3. Untuk mengoptimalkan anggaran guna efektifitas pencapaian target, Perangkat Daerah melakukan pengembangan dan pengimplementasian INOVASI DAERAH sebagaimana program Pemerintah Kota Jambi One Agency One Inovation;



**a. Realisasi Belanja menurut Jenis Belanja**

Perwujudan pelayanan publik di daerah tentunya berkorelasi erat dengan kebijakan belanja daerah. Anggaran Belanja Daerah akan mempunyai peran riil dalam peningkatan kualitas layanan publik dan sekaligus menjadi stimulus bagi perekonomian daerah apabila terealisasi dengan baik. Dengan demikian, secara ideal seharusnya Belanja Daerah dapat menjadi komponen yang cukup berperan dalam peningkatan akses masyarakat terhadap sumber-sumber daya ekonomi yang bermanfaat bagi kesejahteraan masyarakat.

Belanja Daerah adalah semua kewajiban Pemerintah Daerah yang diakui sebagai pengurang nilai kekayaan bersih dalam periode tahun anggaran berkenaan. Belanja Daerah meliputi semua pengeluaran dari Rekening Kas Umum Daerah yang tidak perlu diterima kembali oleh Daerah dan pengeluaran lainnya yang sesuai dengan ketentuan peraturan perundang-undangan diakui sebagai pengurang ekuitas yang merupakan kewajiban daerah dalam 1 (satu) tahun anggaran. Komponen yang mengindikasikan aktivitas dalam struktur Anggaran Pendapatan dan Belanja Daerah (APBD) adalah Belanja Daerah. Komponen ini merupakan pengeluaran dalam rangka penyelenggaraan pemerintahan dan kepentingan pelaksanaan pembangunan daerah yang diklasifikasikan menurut organisasi, fungsi, program dan kegiatan, serta jenis belanja yang pengeluarannya disesuaikan dengan kemampuan dan potensi fiskal daerah. Arah kebijakan belanja daerah disusun berdasarkan prinsip-prinsip penganggaran dengan pendekatan anggaran yang berbasis kinerja, dengan memperhatikan tugas pokok dan fungsi masing-masing Perangkat Daerah, prioritas pembangunan sesuai potensi dan permasalahannya, serta perkiraan situasi dan kondisi pada tahun depan.

Target Belanja Daerah Pemerintah Kota Jambi sampai dengan Perubahan APBD Tahun 2021 adalah sebesar Rp. 1.961.694.919.058,00 dengan capaian realisasi sebesar Rp. 1.740.357.878.019 (88,72%) yang terdiri dari Belanja Operasi, Belanja Modal dan Belanja Tidak Terduga.

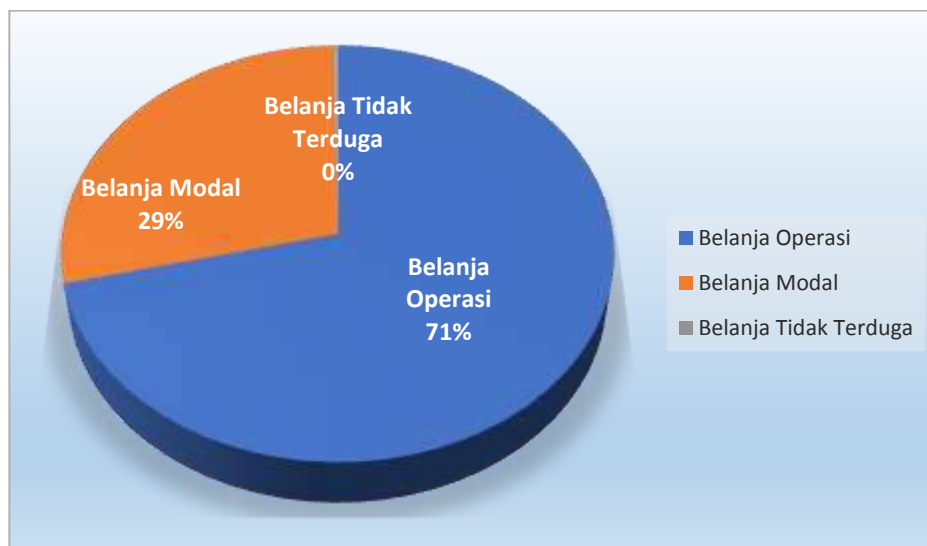
Tabel berikut menunjukkan perbandingan target dan realisasi Belanja Daerah Kota Jambi Tahun Anggaran 2020 dengan Tahun 2021.

Tabel 3.15.  
Perbandingan Target dan Realisasi Belanja Daerah TA 2020 dengan TA 2021

No	Uraian	Realisasi 2020	Target 2021	Realisasi 2021	% Realisasi
1	Belanja Operasi	1.182.319.510.159	1.386.617.509.691	1.238.942.121.720	89,35
2	Belanja Modal	444.351.878.183	564.662.175.542	495.805.792.008	87,81
3	Belanja Tidak Terduga	41.044.082.130	10.415.233.825	5.609.964.289	53,86
<b>TOTAL</b>		<b>1.667.715.470.473</b>	<b>1.961.694.919.058</b>	<b>1.740.357.878.019</b>	<b>88,72</b>

Sumber : Badan Pengelola Keuangan dan Aset Daerah Kota Jambi Tahun 2022

Dari tabel di atas dapat dilihat bahwa pada Tahun 2021 target Belanja Operasi adalah sebesar Rp. 1.386.617.509.691 terealisasi sebesar Rp. 1.238.942.121,720 atau 89,35%. Target Belanja Modal pada Tahun 2021 adalah sebesar Rp. 564.662.175.542 terealisasi sebesar Rp. 495.805.792.008,94 atau 87,81% serta Target Belanja Tak Terduga pada Tahun 2021 adalah sebesar Rp. 10.415.233.825 terealisasi sebesar Rp. 5.609.964.289 atau 53,86%. Untuk melihat komposisi besaran antara Belanja Operasi, Belanja Modal dan Belanja Tidak Terduga Pemerintah Kota Jambi Tahun Anggaran 2021, seperti pada gambar di bawah ini.



Sumber : Badan Pengelola Keuangan dan Aset Daerah Kota Jambi Tahun 2022

Gambar 3.13  
Komposisi Besaran antara Belanja Operasi, Belanja Modal dan Belanja Tidak Terduga Pemerintah Kota Jambi TA 2021

Dari gambar di atas terlihat bahwa persentase besaran Belanja Operasi Pemerintah Kota Jambi Tahun Anggaran 2021 sebesar 71% jauh berada di atas Belanja Modal dan Belanja Tidak Terduga dengan nilai sebesar 29% dan 0%.

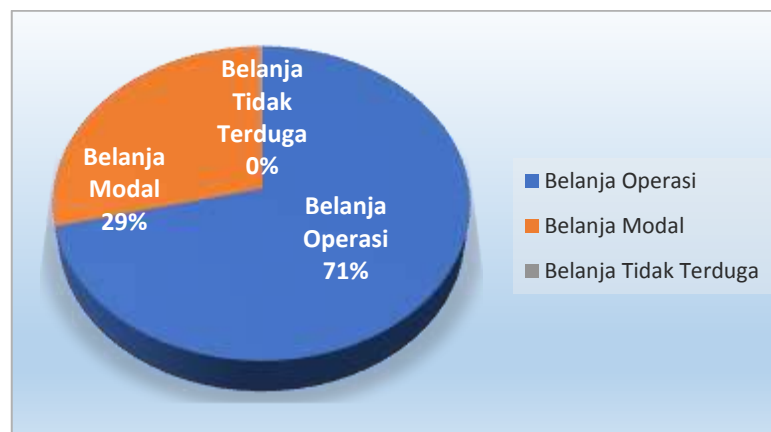
Gambar berikut menunjukkan Target dan Realisasi Belanja Daerah Kota Jambi T.A 2021.



Sumber : Badan Pengelola Keuangan dan Aset Daerah Kota Jambi Tahun 2022

Gambar 3.14.  
Target dan Realisasi Belanja Daerah Kota Jambi T.A 2021

Sedangkan untuk melihat persentase distribusi realisasi komponen Belanja Daerah Kota Jambi T.A 2021 dapat dilihat pada gambar di bawah ini.



Sumber : Badan Pengelola Keuangan dan Aset Daerah Kota Jambi Tahun 2022

Gambar 3.15.  
Persentase Distribusi Realisasi Komponen Belanja Daerah Terhadap Total Belanja Daerah Kota Jambi T.A 2021

## Belanja Operasi

Belanja Operasi merupakan pengeluaran anggaran untuk kegiatan sehari-hari Pemerintah Daerah yang memberi manfaat jangka pendek. Belanja Operasi pada Tahun 2021 dianggarkan sebesar Rp.1.386.617.509.691 dengan realisasi sebesar Rp.1.238.942.121.720,85 atau 89,35% dengan rincian pada tabel berikut.

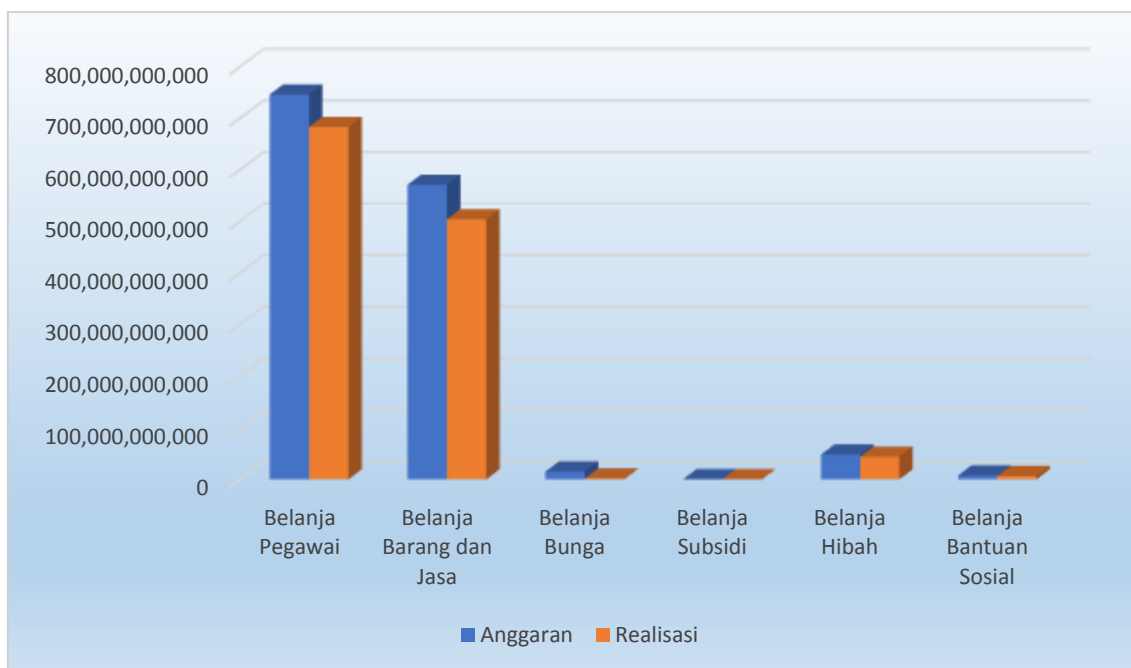
Tabel 3.16.  
Perincian Belanja Operasi Pemerintah Kota Jambi  
Tahun Anggaran 2021

No	Uraian Belanja	Belanja Operasi		
		Anggaran	Realisasi	%
1.	Belanja Pegawai	745.627.187.957,00	682.947.098.349,00	91,59
2.	Belanja Barang dan Jasa	570.570.340.308,00	503.689.765.887,85	88,28
3.	Belanja Bunga	15.000.000.000,00	1.626.646.569,00	10,84
4.	Belanja Subsidi	197.820.000,00	197.820.000,00	100,00
5.	Belanja Hibah	47.934.807.576,00	43.843.156.233,00	91,46
6.	Belanja Bantuan Sosial	7.287.353.850,00	6.640.634.682,00	91,13
<b>Total Belanja Operasi</b>		<b>1.386.617.509.691,00</b>	<b>1.238.942.121.720,85</b>	<b>89,35</b>

Sumber: Badan Pengelola Keuangan dan Aset Daerah Kota Jambi Tahun 2022

Dari tabel di atas dapat dilihat bahwa pada Tahun 2021 sebesar Rp. 745.627.187.957 terealisasi sebesar Rp. 682.947.098.349 atau 91,59%. Anggaran Belanja Barang dan Jasa sebesar Rp. 570.570.340.308 terealisasi sebesar Rp. 503.689.765.887,85 atau 88,28%. Anggaran Belanja Bunga sebesar Rp. 15.000.000.000 terealisasi sebesar Rp. 1.626.646.569 atau 10,84%. Anggaran Belanja Subsidi sebesar Rp. 197.820.000 terealisasi sebesar Rp. 197.820.000 atau 100%. Anggaran anggaran Belanja Pegawai Belanja Hibah sebesar Rp. 47.934.807.576 terealisasi sebesar Rp. 43.843.156.233 atau 91,46%. Anggaran Belanja Bantuan Sosial sebesar Rp. 7.287.353.850 terealisasi sebesar Rp. 6.640.634.682 atau 91,13%.

Gambar berikut menunjukkan Target dan Realisasi Belanja Operasi Kota Jambi T.A 2021.



Sumber : Badan Pengelola Keuangan dan Aset Daerah Kota Jambi Tahun 2022

Gambar 3.16  
Target dan Realisasi Belanja Operasi Kota Jambi T.A 2021

### Belanja Modal

Belanja Modal merupakan pengeluaran anggaran untuk perolehan aset tetap dan aset lainnya yang memberi manfaat lebih dari 1 (satu) periode akuntansi. Yang meliputi belanja tanah, belanja peralatan dan mesin, belanja gedung dan bangunan, belanja jalan, irigasi dan jaringan, belanja aset tetap lainnya dan belanja aset lainnya. Belanja Modal pada Tahun 2021 dianggarkan sebesar Rp. 564.662.175.542,00 dan dapat direalisasikan sebesar Rp. 495.805.792.008,94 atau 87,81%. Adapun perincian Belanja Modal pada T.A. 2021 dapat dilihat pada tabel berikut:

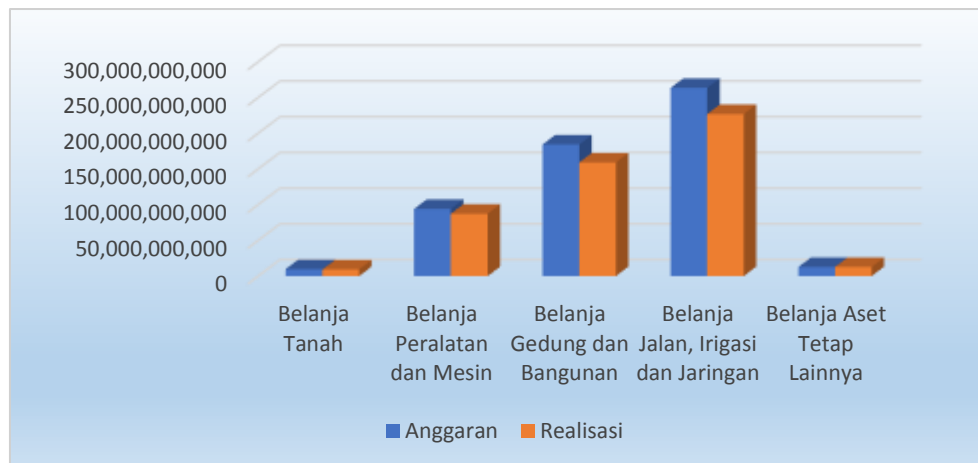
Tabel 3.17.  
Perincian Belanja Modal Pemerintah Kota Jambi Tahun Anggaran 2021

No	Uraian Belanja	Belanja Langsung		
		Anggaran	Realisasi	%
1.	Belanja Tanah	9.845.000.000,00	9.426.780.000,00	99,39
2.	Belanja Peralatan dan Mesin	94.221.528.031,00	87.421.234.280,00	92,78
3.	Belanja Gedung dan Bangunan	184.496.593.464,00	159.133.484.114,94	86,25
4.	Belanja Jalan, Irigasi dan Jaringan	263.570.339.074,00	226.986.232.364,00	86,12
5.	Belanja Aset Tetap Lainnya	12.888.714.973	12.838.061.250,00	99,61
<b>Total Belanja Modal</b>		<b>564.662.175.542</b>	<b>495.805.792.008,94</b>	<b>87,81</b>

Sumber: Badan Pengelola Keuangan dan Aset Daerah Kota Jambi Tahun 2022

Dari tabel di atas dapat dilihat bahwa pada Tahun 2021 Anggaran Belanja Tanah sebesar Rp. 9.845.000.000 terealisasi sebesar Rp. 9.426.780.000 atau 99,39%. Anggaran Belanja Peralatan dan Mesin sebesar Rp. 94.221.528.031 terealisasi sebesar Rp. 87.421.234.280 atau 92,78%. Anggaran Belanja Gedung dan Bangunan sebesar Rp. 184.496.593.464 terealisasi sebesar Rp. 159.133.484.114,94 atau 86,25%. Anggaran Belanja Jalan, Irigasi dan Jaringan sebesar Rp. 263.570.339.074 terealisasi sebesar 226.986.232.364 atau 86,12%. Anggaran Belanja Aset Tetap lainnya sebesar Rp. 12.888.714.973 terealisasi sebesar Rp. 12.838.061.250 atau 99,61%.

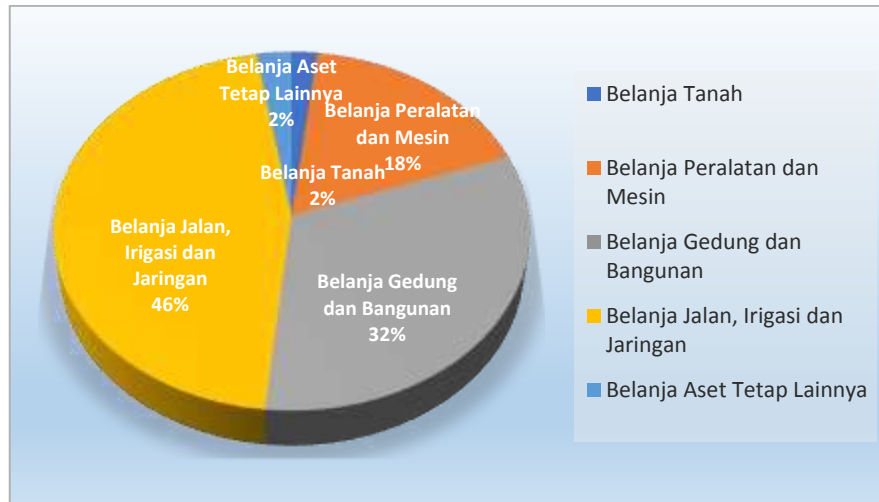
Gambar berikut menunjukkan Target dan Realisasi Belanja Modal Kota Jambi T.A 2021.



Sumber : Badan Pengelola Keuangan dan Aset Daerah Kota Jambi Tahun 2022

Gambar 3.17.  
Target dan Realisasi Belanja Modal Kota Jambi T.A 2021

Sedangkan untuk melihat persentase distribusi realisasi komponen Belanja Modal Kota Jambi T.A 2021 dapat dilihat pada gambar di bawah ini.



Sumber : Badan Pengelola Keuangan dan Aset Daerah Kota Jambi Tahun 2022

Gambar 3.18.  
 Persentase Distribusi Realisasi Komponen Belanja Modal  
 Terhadap Total Belanja Modal Kota Jambi T.A 2021

### Belanja Tidak Terduga

Belanja tidak terduga merupakan pengeluaran anggaran atas Beban APBD untuk keperluan darurat termasuk keperluan mendesak yang tidak dapat diprediksi sebelumnya. Belanja Tidak Terduga pada Tahun 2021 dianggarkan sebesar Rp. 10.415.233.825 dan dapat direalisasikan sebesar Rp. 5.062.503.119 atau 48,61%. Adapun perincian Belanja Tidak Terduga pada T.A. 2021 dapat dilihat pada gambar berikut:

Tabel 3.18.  
 Perincian Belanja Tidak Terduga Pemerintah Kota Jambi Tahun Anggaran 2021

No	Uraian Belanja	Belanja Langsung		
		Anggaran	Realisasi	%
1.	Belanja Tidak Terduga	10.415.233.825	5.609.964.289,99	53,86
<b>Total Belanja Tidak Terduga</b>		<b>10.415.233.825</b>	<b>5.609.964.289,99</b>	<b>53,86</b>

Sumber: Badan Pengelola Keuangan dan Aset Daerah Kota Jambi Tahun 2022

Gambar berikut menunjukkan Target dan Realisasi Belanja Tidak Terduga Kota Jambi T.A 2021.



Sumber : Badan Pengelola Keuangan dan Aset Daerah Kota Jambi Tahun 2022

Gambar 3.19.

Target dan Realisasi Belanja Modal Kota Jambi T.A 2021

#### 3.2.4 Arah Kebijakan Pembiayaan Daerah

Pembiayaan daerah meliputi penerimaan daerah dan pengeluaran pembiayaan. Kebijakan pembiayaan yang timbul karena jumlah pengeluaran lebih besar daripada penerimaan sehingga terdapat defisit. Sumber penerimaan daerah berasal dari penggunaan Silpa, koreksi kesalahan pembukuan tahun sebelumnya, penerimaan pinjaman daerah. Pengeluaran Pembiayaan meliputi penerimaan penyertaan modal pemerintah daerah, pembayaran utang kepada pihak ketiga. Kebijakan pembiayaan yang timbul karena jumlah pengeluaran lebih besar daripada penerimaan sehingga terdapat defisit. Selisih antara penerimaan daerah dengan pengeluaran pembiayaan disebut dengan Pembiayaan Netto.

Pada tahun 2021, struktur pembiayaan daerah untuk sumber penerimaan berasal dari Sisa Lebih Perhitungan Anggaran Daerah Tahun Sebelumnya. Sedangkan untuk pengeluaran pembiayaan terdapat Penyertaan Modal Pemerintah Daerah. Untuk lebih jelasnya dapat dilihat pada tabel di bawah ini.



Tabel 3.19.  
Target dan Realisasi Pembiayaan Daerah Tahun 2021

<b>PEMBIAYAAN DAERAH</b>	<b>ANGGARAN 2021</b>	<b>REALISASI 2021</b>
<b>PENERIMAAN DAERAH</b>	<b>305.288.991.024</b>	<b>248.088.085.423</b>
Penggunaan SILPA	165.228.991.024	165.288.991.024
Koreksi Kesalahan Pembukuan Tahun Sebelumnya	0	0
Pinjaman Dalam Negeri - Lembaga Keuangan Bukan Bank	140.000.000.000	83.113.644.000
<b>PENGELUARAN PEMBIAYAAN</b>	<b>2.000.000.000</b>	<b>2.000.000.000</b>
Penyertaan Modal Pemerintah Daerah	2.000.000.000	2.000.000.000
Pembayaran Utang kepada Pihak Ketiga	0	0
<b>PEMBIAYAAN NETTO</b>	<b>303.288.991.024</b>	<b>247.088.085.423</b>
<b>SISA LEBIH PEMBIAYAAN ANGGARAN (SILPA)</b>		<b>159.678.657.158</b>

Sumber: Badan Pengelola Keuangan dan Aset Daerah Kota Jambi Tahun 2021

## **BAB IV**

### **SASARAN DAN PRIORITAS PEMBANGUNAN DAERAH**

#### **4.1 TUJUAN DAN SASARAN PEMBANGUNAN**

Tahun 2023 merupakan tahun keempat dari pelaksanaan Rencana Pembangunan Jangka Menengah Daerah (RPJMD) Kota Jambi Tahun 2018-2023, sehingga penyusunan dokumen Rencana Kerja Pemerintah Daerah (RKPD) harus mengacu kepada Rencana Pembangunan Jangka Menengah Daerah (RPJMD) tersebut, yang disusun dengan berpedoman pada Rencana Kerja Pemerintah (RKP) dan program strategis nasional yang ditetapkan serta program kebijakan prioritas Rencana Pembangunan Tahunan Provinsi tahun bersangkutan.

Sesuai dengan Undang-Undang Nomor 23 Tahun 2014 tentang Pemerintahan Daerah, dokumen RPJMD merupakan penjabaran visi, misi dan program Kepala Daerah terpilih yang memuat tujuan, sasaran, strategi, arah kebijakan pembangunan Daerah. Dalam konteks penyusunan perencanaan pembangunan, berdasarkan Undang-Undang Nomor 25 Tahun 2004 tentang Sistem Perencanaan Pembangunan Nasional, terdapat 5 (lima) prinsip pendekatan dalam penyusunan dokumen pembangunan yaitu (1) pendekatan perencanaan teknokratik, (2) pendekatan perencanaan politik, (3) pendekatan perencanaan partisipatif, (4) pendekatan perencanaan dari bawah (*bottom up*) dan (5) pendekatan perencanaan dari atas (*top down*).

Penyusunan prioritas pembangunan RKPD Kota Jambi dilaksanakan dengan prinsip-prinsip pendekatan yang didasarkan pada kriteria-kriteria antara lain (1) Kesesuaian dengan dokumen perencanaan; (2) Urgensitas penanganan isu; dan (3) Peningkatan atas kualitas pelayanan publik. Selain kriteria tersebut penyusunan prioritas dirumuskan dengan memperhatikan (1) Visi dan Misi Pembangunan Kota Jambi sebagaimana RPJMD Kota Jambi Tahun 2018-2023, (2) Isu Strategis, dan (3) Prioritas program-program pembangunan baik di tingkat Provinsi Jambi maupun Tingkat Nasional.

Visi pembangunan daerah sebagaimana RPJMD Kota Jambi Tahun 2018-2023 yaitu ***"MENJADIKAN KOTA JAMBI SEBAGAI PUSAT PERDAGANGAN DAN JASA BERBASIS MASYARAKAT BERAKHLAK DAN BERBUDAYA DENGAN MENGEDEPANKAN PELAYANAN PRIMA"***.

Visi tersebut mengandung makna:

- Pusat Perdagangan dan Jasa : karakteristik konsentrasi / pemusatan distribusi barang dan jasa didukung sarana prasarana yang memadai termasuk penggantian moda dengan skala pelayanan lokal dan regional;
- Berbasis Masyarakat : *community based* merupakan suatu upaya pemberdayaan kapasitas masyarakat untuk dapat mengenali, menelaah dan mengambil inisiatif untuk memecahkan permasalahan yang terjadi di lingkungannya serta bersedia untuk menerima perubahan;
- Berakhlak : berarti seluruh prilaku masyarakat Kota Jambi harus bersikap sopan santun, baik yang memberikan pelayanan maupun yang menerima pelayanan;
- Berbudaya : memiliki etika moral, nilai kebaikan, kebenaran, keadilan dan tanggung jawab agar bermakna bagi pembangunan;
- Pelayanan Prima : upaya memberikan pelayanan kepada masyarakat secara tepat, cepat dan mudah.

Untuk mewujudkan Visi tersebut maka dijabarkan kedalam Misi yang menjadi pedoman bagi Pembangunan Kota Jambi, yaitu :

1. Penguatan Birokrasi dan Peningkatan Pelayanan Masyarakat berbasis Teknologi Informasi;
2. Penguatan Penegakan Hukum, Trantibmas dan Kenyamanan Masyarakat;
3. Penguatan Pengelolaan Infrastruktur dan Utilitas Perkotaan serta Penataan Lingkungan;
4. Penguatan Kapasitas Ekonomi Perkotaan;
5. Peningkatan Kualitas Kehidupan Masyarakat Perkotaan.

Penjelasan dari misi tersebut adalah sebagai berikut :

**Misi ke-1 : Penguatan Birokrasi dan Peningkatan Pelayanan Masyarakat berbasis Teknologi Informasi**

Untuk menunjang tercapainya keberhasilan pembangunan di berbagai bidang, Pemerintah Kota Jambi menetapkan sasaran pokok penguatan tata kelola dan birokrasi sehingga penyelenggaraan pemerintahan dan pembangunan dapat meningkat secara maksimal. Pelayanan yang berkualitas diberikan oleh pemerintah dengan memperhatikan beberapa aspek yaitu bersih, anti korupsi, akuntabel, efektif dan efisien yang berbasis teknologi informasi. Penggunaan teknologi informasi dimaksudkan untuk memberikan kemudahan kepada masyarakat untuk dapat mengakses seluruh layanan yang diberikan pemerintah secara cepat, tepat dan aman.

**Misi ke-2 : Penguatan Penegakan Hukum, Trantibmas dan Kenyamanan Masyarakat**

Pemerintah Kota Jambi memiliki komitmen untuk menjaga stabilitas, keamanan, ketertiban serta kenyamanan bermasyarakat. Penegakan hukum yang dimaksud pada misi ke-2 memiliki tujuan menegakkan peraturan – peraturan baik dari level pusat hingga daerah (PERDA), yang telah ditetapkan. Sehingga masyarakat merasakan keamanan dalam melakukan aktivitas perekonomian. Selain itu, dalam rangka meningkatkan perlindungan masyarakat, pemerintah berupaya untuk meningkatkan kepedulian masyarakat terutama dalam hal kebencanaan preventif.

**Misi ke-3 : Penguatan Pengelolaan Infrastruktur dan Utilitas Perkotaan serta Penataan Lingkungan**

Pencapaian misi ke-3 merupakan salah satu poin penting dalam pembangunan sebab Pemerintah Kota Jambi telah memiliki target untuk meningkatkan pengelolaan infrastruktur dan utilitas

perkotaan sehingga konektivitas dan pemerataan pembangunan dapat tercapai. Selain itu, sesuai dengan target di dalam SDG's (*Sustainable Development Goals*) atau Tujuan Pembangunan Berkelanjutan (TPB), lingkungan merupakan salah satu isu vital dalam pembangunan, maka Pemerintah Kota Jambi memiliki komitmen untuk menjaga kualitas lingkungan hidup.

**Misi ke-4 : Penguatan Kapasitas Ekonomi Perkotaan**

Pembangunan ekonomi dan kesejahteraan masyarakat perkotaan pada misi keempat diarahkan pada perekonomian inklusif, terutama pada sector perdagangan dan jasa, dalam hal ini menekankan pada penguatan UMKM, meningkatkan sumber-sumber pendapatan, meningkatkan peluang kerja.

**Misi ke-5 : Peningkatan Kualitas Kehidupan Masyarakat Perkotaan**

Kehidupan masyarakat Kota Jambi tercermin dari akses Pendidikan yang berkualitas dengan memberikan perhatian lebih pada siswa tidak mampu. Dan meningkatnya pelayanan kesehatan terutama para ibu, anak, remaja dan lansia. Kualitas Pendidikan dan kesehatan yang tinggi diharapkan akan berdampak pada penurunan angka Penyandang Masalah Kesejahteraan Sosial.

Tabel 4.1.  
Misi Tujuan Dan Sasaran Jangka Menengah Kota Jambi

No	Misi	Tujuan	Indikator Tujuan	Sasaran	Indikator Sasaran	Target 2023	OPD
1	Penguatan Birokrasi dan Peningkatan Pelayanan Masyarakat berbasis Teknologi Informasi	Meningkatnya Kinerja Penyelenggaraan Pemerintahan dan Pelayanan Publik	Indeks Reformasi Birokrasi	Meningkatkan Profesionalisme ASN dan akuntabilitas kinerja pemerintah berbasis TIK	Indeks Sistem Pemerintahan Berbasis Elektronik (SPBE)	3.1	DISKOMINFO SETDA
					Indeks Profesionalitas ASN	70.5	BKPSDMD BAPPEDA SETWAN SETDA DKP
					Nilai SAKIP	BB	SETDA BAPPEDA INSPEKTORAT
					Nilai Area Penguatan Pengawasan dalam Indeks Reformasi Birokrasi	2.3	BPKAD INSPEKTORAT
					Indeks Kepuasan Masyarakat	88	DPMPTSP DKPS KECAMATAN
2	Penguatan Penegakan Hukum, Trantibmas dan Kenyamanan Masyarakat	Meningkatnya Ketentraman, ketertiban Umum dan Perlindungan Masyarakat	Persentase Peningkatan Ketentraman Ketertiban Umum dan Perlindungan Masyarakat	Optimalisasi Penegakan Produk Hukum Daerah	Persentase PERDA dan PERWAL yang Ditegakkan	96%	SATPOL PP
			Penanganan jumlah kasus kebakaran dan kebencanaan	Meningkatkan pelayanan pada kondisi pra, tanggap dan pasca kebakaran serta kebencanaan	Cakupan pelayanan pemadam kebakaran	100%	DISDAMKAR
		Mewujudkan stabilitas daerah yang kondusif dan aman	Persentase penyelesaian gangguan ideologi,	Meningkatkan pemahaman tentang arti pentingnya ideologi pancasila dan	Persentase pembinaan terhadap masyarakat terkait ideologi pancasila	100%	BKBP

No	Misi	Tujuan	Indikator Tujuan	Sasaran	Indikator Sasaran	Target 2023	OPD
			konflik, suku, agama, ras dan antar golongan	kebhinekaan dalam kehidupan sosial masyarakat			
				Meningkatkan peranan organisasi kemasyarakatan dan parpol dalam pembangunan	Persentase orkemas dan parpol yang berperan aktif di masyarakat	100%	BKBP
3	Penguatan Pengelolaan Infrastruktur dan Utilitas Perkotaan serta Penataan Lingkungan	Terwujudnya Aksesibilitas dan Kapabilitas Utilitas Perkotaan yang Berkelanjutan	Indeks Kepuasan Layanan Infrastruktur (IKLI)	Peningkatan Kualitas Pelayanan Perhubungan	Penurunan V/C Ratio Jaringan Jalan	0.46	DPUPR DISHUB DPRKP
				Peningkatan Kualitas dan Kuantitas Perumahan dan Permukiman Layak Huni	Persentase Perumahan dan Permukiman Tidak Layak Huni yang ditangani	54.71%	
				Meningkatnya Pelayanan Infrastruktur dan Utilitas Perkotaan	Cakupan Layanan Infrastruktur Perkotaan	67.09%	
				Penurunan Luasan Kawasan Genangan	Luasan Kawasan Genangan	711 Ha	
			Indeks Kualitas Lingkungan Hidup	Meningkatkan Perlindungan dan Pengelolaan Lingkungan Hidup	Indeks Kualitas Air	40.05	DLH
					Indeks Kualitas Udara	80.78	DLH
					Indeks Kualitas Tutupan Lahan	44.9	DLH
4	Penguatan Kapasitas Ekonomi Perkotaan	Terjaganya Pertumbuhan Ekonomi	Laju Pertumbuhan Ekonomi	Pengendalian Laju Inflasi Kota Jambi	Laju Inflasi	3.50-5.00	DPP
				Meningkatnya Ketahanan Pangan	Indeks Ketahanan Pangan	82	DPKP
				Meningkatkan Kontribusi Sektor Pariwisata Terhadap PDRB	Kontribusi Pariwisata terhadap PDRB	2.41%	DPK
				Meningkatkan Pendapatan Asli Daerah (PAD)	Persentase peningkatan Pendapatan Asli Daerah (PAD)	9%	BPPRD

No	Misi	Tujuan	Indikator Tujuan	Sasaran	Indikator Sasaran	Target 2023	OPD
				Meningkatkan Realisasi Investasi	Realisasi Investasi	523.37 M	DPMPTSP
				Penurunan Tingkat Pengangguran Terbuka	Tingkat Pengangguran Terbuka	9.1	DTKK
				Meningkatkan Daya Saing Usaha Skala mikro dan Kecil	Persentase usaha mikro kecil yang berkualitas	9.94%	DTKK
					Persentase Daya Saing Produk IKM	8.30%	DPP
					Persentase koperasi berkualitas	44.09%	DTKK
5	Peningkatan Kualitas Kehidupan Masyarakat Perkotaan	Terwujudnya Sumber Daya Manusia yang Berdaya Saing	Indeks Pembangunan Manusia	Meningkatkan Derajat Kesehatan	Umur Harapan Hidup (UHH)	72.89	DINKES
				Meningkatkan Kualitas dan Aksesibilitas Pendidikan	Harapan Lama Sekolah (HLS)	15.13	DISDIK
					Rata-rata Lama Sekolah (RLS)	10.95	DISDIK
			Mengendalikan angka Kelahiran Penduduk	Laju Pertumbuhan Penduduk	1.01	DPPKB	
				Persentase Jumlah Keluarga Sejahtera	97.15%	DPPKB	
				Indeks Pemberdayaan Gender	69.92	DPMPPA	
			Kriteria Kota Layak Anak	Meningkatkan Pemenuhan Hak Anak	Persentase Hak Anak yang Terpenuhi	100%	DPMPPA
			Cakupan pemberdayaan masyarakat dalam pembangunan	Meningkatkan partisipasi masyarakat dalam pembangunan	Persentase pemberdayaan masyarakat dalam pembangunan	65.0%	DPMPPA
Meningkatkan Prestasi dan Kreativitas Kepemudaan	Indeks Pembangunan Pemuda	58		DISPORA			
Persentase Penduduk Miskin	Menurunkan angka PMKS	Persentase PMKS yang tertangani	80%	DINSOS			



## **4.2 TEMA, PRIORITAS DAN SASARAN PEMBANGUNAN TAHUN 2023**

Pembangunan Kota Jambi merupakan bagian yang tidak terpisahkan dari pembangunan Pemerintah Provinsi Jambi dan Pembangunan Nasional. Oleh karena itu prioritas pembangunan Kota Jambi yang dirumuskan harus saling bersinergi dan berkesinambungan dengan prioritas pembangunan baik ditingkat provinsi maupun tingkat nasional. Tema pembangunan Kota Jambi pada tahun perencanaan 2023 adalah **“PEMANTAPAN PELAYANAN PUBLIK SELARAS DENGAN PENINGKATAN PERDAGANGAN DAN JASA UNTUK Mendukung pertumbuhan ekonomi kreatif, inklusif dan berkelanjutan”**.

### **4.2.1 Arah Kebijakan Pembangunan Nasional Jangka Menengah Tahun 2020-2024 dan Rencana Kerja Pemerintah (RKP) Tahun 2023**

Berdasarkan RPJMN Tahun 2020-2024, kebijakan pembangunan nasional diarahkan pada upaya pencapaian visi dan misi pembangunan nasional tahun 2020-2024. Visi “Maju yang Berdaulat, Mandiri, dan Berkepribadian Berlandaskan Gotong Royong”, yang dilakukan melalui sembilan misi pembangunan yaitu:

1. Peningkatan kualitas manusia Indonesia.
2. Struktur ekonomi yang produktif, mandiri, dan berdaya saing.
3. Pembangunan yang merata dan berkeadilan.
4. Mencapai lingkungan hidup yang berkelanjutan.
5. Kemajuan budaya yang mencerminkan kepribadian bangsa.
6. Penegakan sistem hukum yang bebas korupsi, bermartabat, dan terpercaya.
7. Perlindungan bagi segenap bangsa dan memberikan rasa aman pada seluruh warga.
8. Pengelolaan pemerintahan yang bersih, efektif, dan terpercaya.
9. Sinergi pemerintah daerah dalam kerangka Negara Kesatuan.

Mengacu pada visi-misi yang sudah dirumuskan oleh Presiden dan Wakil Presiden terpilih maka yang terkait dengan bidang kewilayahan adalah upaya memperkecil ketimpangan antar daerah dengan program aksi sebagai berikut:

1. Mengembangkan Reformasi Sistem Kesehatan.
2. Mengembangkan Reformasi Sistem Pendidikan.

3. Meningkatkan Nilai Tambah dari Pemanfaatan Infrastruktur.
4. Melanjutkan Revitalisasi Industri dan Infrastruktur Pendukungnya untuk Menyongsong Revolusi Industri 4.0.
5. Mengembangkan Sektor-Sektor Ekonomi Baru.
6. Redistribusi Aset demi Pembangunan Berkeadilan.
7. Melanjutkan Pemanfaatan Dana Desa untuk Pengurangan Kemiskinan dan Kesenjangan di Perdesaan.
8. Mengembangkan Potensi Ekonomi Daerah untuk Pemerataan Pembangunan Antar wilayah.
9. Pengembangan Kebijakan Tata Ruang Terintegrasi.
10. Mitigasi Perubahan Iklim.
11. Penegakan Hukum dan Rehabilitasi Lingkungan Hidup.
12. Mengembangkan Pemajuan Seni Budaya.
13. Mengembangkan Olahraga untuk Tumbuhkan Budaya Sportivitas dan Berprestasi.
14. Restorasi Toleransi dan Kerukunan Sosial.
15. Penghormatan, Perlindungan, dan Pemenuhan HAM.
16. Melanjutkan Haluan Politik Luar Negeri yang Bebas Aktif.
17. Reformasi Pelayanan Publik.
18. Menata Hubungan Pusat dan Daerah yang Lebih Sinergis.
19. Meningkatkan Kapasitas Daerah Otonom dan Daerah Khusus/Daerah Istimewa dalam Pelayanan Publik dan Peningkatan Daya Saing Daerah.
20. Mengembangkan Kerja Sama Antar Daerah Otonom dalam Peningkatan Pelayanan Publik dan Membangun Sentra-Sentra Ekonomi Baru.

Pembangunan kewilayahan merupakan salah satu prioritas nasional dalam RPJMN 2020-2024 yang diarahkan untuk menyelesaikan isu strategis utama yaitu ketimpangan antar wilayah antara lain:

1. Meningkatnya pemerataan antarwilayah (KBIKTI, Jawa-luar Jawa)
2. Meningkatnya keunggulan kompetitif pusatpusat pertumbuhan wilayah
3. Meningkatnya kualitas dan akses pelayanan dasar, daya saing serta kemandirian daerah
4. Meningkatnya sinergi pemanfaatan ruang wilayah

Arah kebijakan pembangunan nasional merupakan pedoman untuk merumuskan prioritas dan sasaran pembangunan nasional serta rencana program dan kegiatan pembangunan daerah yang dilakukan melalui pendekatan politik, teknokratik, partisipatif, *bottom up* dan *top down*. Keberhasilan pembangunan nasional adalah keberhasilan dari pencapaian semua sasaran dan prioritas serta program dan kegiatan pembangunan daerah yang ditetapkan dalam RKPD dan dilaksanakan secara nyata oleh semua pemangku kepentingan.

Sesuai dengan Tema RKP Tahun 2023: **“Peningkatan Produktivitas untuk Transformasi Ekonomi yang Inklusif dan Berkelanjutan”**, maka fokus pembangunan diarahkan kepada:

1. Pemulihan Industri,
2. Pariwisata dan Investasi,
3. Reformasi Sistem Kesehatan Nasional,
4. Reformasi Sistem Jaring Pengaman Sosial, dan
5. Reformasi Sistem Ketahanan Bencana.

Target pertumbuhan ekonomi nasional dalam periode 2020-2024 adalah sebesar 6,0%. Berdasarkan skenario target pertumbuhan ekonomi nasional tersebut, kemudian diturunkan target pertumbuhan ekonomi setiap pulau besar dan setiap provinsi.

Sesuai dengan Tema RKP Tahun 2023 (RPJMN 2020-2024), maka sasaran dan target yang harus dicapai Pemerintah Pusat pada akhir tahun 2023, antara lain antara lain meliputi :

1. Pertumbuhan ekonomi nasional berkisar 5,3-5,9 persen;
2. Tingkat kemiskinan pada kisaran 7,5 – 8,5 persen;
3. Tingkat Pengangguran Terbuka 5,3-6,0 persen;
4. Rasio Gini 0,375-0,378;
5. Indeks Pembangunan Manusia 73,31-73,49 persen;
6. Penurunan Emisi Gas Rumah Kaca 27,02 persen;
7. Nilai Tukar petani 103-105, dan
8. Nilai Tukar Nelayan 106-107.

Sasaran dan prioritas penyusunan RKPD Tahun 2023 agar diselaraskan untuk mendukung pencapaian visi dan Misi Presiden dan Wakil Presiden melalui **5 (lima) arahan utama Presiden**, sebagai berikut :

1. Pembangunan Sumber Daya Manusia (SDM), membangun SDM pekerja keras yang dinamis, produktif, terampil, menguasai ilmu pengetahuan dan teknologi didukung dengan kerjasama industri dan talenta global;
2. Pembangunan Infrastruktur, melanjutkan pembangunan infrastruktur untuk menghubungkan kawasan produksi dengan kawasan distribusi, mempermudah akses ke kawasan wisata, mendongkrak lapangan kerja baru, dan mempercepat peningkatan nilai tambah perekonomian rakyat;
3. Penyederhanaan Regulasi, menyederhanakan segala bentuk regulasi dengan pendekatan Omnibus Law, terutama menerbitkan 2 undang-undang. Pertama, UU Cipta Lapangan Kerja. Kedua, UU Pemberdayaan UMKM;
4. Penyederhanaan Birokrasi, memprioritaskan investasi untuk penciptaan lapangan kerja, memangkas prosedur dan birokrasi yang panjang, dan menyederhanakan eselonisasi; dan
5. Transformasi Ekonomi, Melakukan transformasi ekonomi dari ketergantungan SDA menjadi daya saing manufaktur dan jasa modern yang mempunyai nilai tambah tinggi bagi kemakmuran bangsa demi keadilan sosial bagi seluruh rakyat Indonesia.

Dalam rangka mendukung 5 (lima) arahan Presiden tersebut, maka diterjemahkan ke dalam **7 (tujuh) Agenda Pembangunan** yang perlu dilakukan, sebagai berikut :

1. Memperkuat Ketahanan Ekonomi untuk Pertumbuhan yang Berkualitas dan Berkeadilan.
2. Mengembangkan Wilayah untuk Mengurangi Kesenjangan dan Menjamin Pemerataan.
3. Meningkatkan Sumber Daya Manusia yang Berkualitas dan Berdaya Saing.
4. Revolusi Mental dan Pembangunan Kebudayaan.
5. Memperkuat Infrastruktur untuk Mendukung Pengembangan Ekonomi dan Pelayanan Dasar.

6. Membangun Lingkungan Hidup, Meningkatkan Ketahanan Bencana, dan Perubahan Iklim.
7. Memperkuat Stabilitas Polhukhankam dan Transformasi Pelayanan Publik

#### 4.2.2 Prioritas Pembangunan Provinsi Jambi Tahun 2023

Tabel 4.2.  
Prioritas Pembangunan Provinsi Jambi dan Arah Kebijakan

No	Prioritas pembangunan Provinsi Jambi	Arah Kebijakan
1	Pembangunan Ekonomi	<ol style="list-style-type: none"> <li>a. Meningkatkan nilai tambah pertanian melalui peningkatan produktivitas dan teknologi pengolahan pasca panen;</li> <li>b. Peningkatan nilai tambah industri pengolahan; dan</li> <li>c. Meningkatkan investasi sektor riil padat karya.</li> </ol>
2	Pembangunan Sumber Daya Manusia, Sosial dan Budaya	<ol style="list-style-type: none"> <li>a. Pemenuhan sarana prasarana pendidikan menengah dan luar biasa secara daring dan luring;</li> <li>b. Meningkatkan pemerataan pelayanan kesehatan dan gizi masyarakat;</li> <li>c. Meningkatkan pembangunan gender; dan</li> <li>d. Meningkatkan daya saing tenaga kerja.</li> </ol>
3	Pembangunan Infrastruktur Wilayah dan Pelayanan Dasar serta Komunikasi dan Informasi	<ol style="list-style-type: none"> <li>a. Penguatan konektivitas dan jaringan logistik daerah yang mendukung sektor unggulan;</li> <li>b. Memperluas akses terhadap air minum dan sanitasi layak;</li> <li>c. Mengoptimalkan infrastruktur penunjang ketahanan pangan; dan</li> <li>d. Memperluas jangkauan infrastruktur komunikasi dan informasi.</li> </ol>
4	Pengelolaan Sumber Daya Alam Berkelanjutan, Lingkungan Hidup serta Ketahanan Bencana	<ol style="list-style-type: none"> <li>a. Meningkatkan kualitas lingkungan hidup;</li> <li>b. Penerapan Good Mining Practice (GMP);</li> <li>c. Pencegahan dan pengendalian kebakaran hutan dan lahan; dan</li> <li>d. Pemenuhan sarana prasarana pendukung ketahanan bencana alam dan non alam.</li> </ol>
5	Penguatan Tata Kelola Pemerintahan dan Ketentraman serta Ketertiban Umum	<ol style="list-style-type: none"> <li>a. Meningkatkan tata kelola layanan publik;</li> <li>b. Meningkatkan akuntabilitas;</li> <li>c. Meningkatkan kemampuan ASN; dan</li> <li>d. Meningkatkan ketentraman, dan ketertiban umum.</li> </ol>

### 4.2.3 Prioritas Pembangunan Kota Jambi Tahun 2023

Prioritas pembangunan Kota Jambi untuk tahun 2023 berdasarkan RPJPD Kota Jambi 2005-2025 dan dalam rangka melanjutkan program pembangunan yang tertuang dalam Rencana Pembangunan Jangka Menengah Daerah (RPJMD) tahun 2018-2023. Berikut ini adalah gambaran keterkaitan antara Program Prioritas yang tertuang dalam RPJMD dengan prioritas pembangunan yang akan dilaksanakan pada tahun 2023.

Tabel 4.3  
Prioritas Pembangunan Kota Jambi dan Arah Kebijakan

No	Prioritas pembangunan Kota Jambi	Arah Kebijakan
1	Peningkatan Kualitas Infrastruktur Perkotaan yang Berkelanjutan	1. Memperkuat kualitas dan sistem perencanaan tata ruang wilayah
		2. Memantapkan akses dan mutu infrastruktur serta utilitas perkotaan yang terkoneksi dan terintegrasi
		3. Peningkatan kualitas permukiman berkelanjutan, layak, terjangkau dan sehat
		4. Peningkatan pengawasan dan pengendalian lingkungan
2	Peningkatan Kualitas Sumber Daya Manusia	1. Peningkatan kualitas, aksesibilitas Sumber Daya Pendidikan dan Kesehatan
		2. Peningkatan Kompetensi Aparatur dan Kualitas Pelayanan Publik
		3. Peningkatan Peran Serta, Daya Saing dan Prestasi Pemuda
3	Penguatan Ekonomi dan Penanggulangan Kemiskinan	1. Peningkatan akses, kualitas serta keterampilan dan manajemen wirausaha UMKM
		2. Peningkatan investasi dan akses terhadap lapangan pekerjaan
		3. Peningkatan nilai tambah petani dan pertanian perkotaan (urban farming)
		4. Pemutakhiran Data Kemiskinan untuk satu data (programs by data)
4	Pengembangan Pariwisata dan Promosi Daerah	1. Peningkatan pengelolaan, Penataan Kawasan serta Destinasi wisata
		2. Mengoptimalkan potensi kearifan lokal dan kelestarian budaya
		3. Peningkatan Sinergitas dan Daya Tarik Pariwisata serta Promosi Daerah berbasis masyarakat (Kampung Wisata)
5	Good Governance	1. Peningkatan akuntabilitas, inovasi serta profesionalitas layanan berbasis IT
		2. Memperkuat Sumber Daya Daerah untuk penegakan PERDA dan PERWAL serta menjaga kondusifitas dan harmonisasi kehidupan bermasyarakat

Untuk mewujudkan kebijakan dan sasaran misi-misi yang telah dijelaskan sebelumnya, maka disusunlah program-program pembangunan beserta indikator kinerja pembangunan. Capaian tersebut ditargetkan dapat ditempuh ke dalam target tahunan, sehingga kinerja pembangunan yang akan diimplementasikan oleh masing-masing OPD dapat terukur, terarah dan terkendali dalam rangka mewujudkan perencanaan pembangunan yang berkelanjutan dan dapat dipertanggungjawabkan.

Tabel 4.4  
*Tagging* Prioritas Pembangunan Nasional, Provinsi dan Kota Jambi

NASIONAL	PROVINSI JAMBI	KOTA JAMBI
Memperkuat Ketahanan Ekonomi untuk Pertumbuhan yang Berkualitas dan Berkeadilan	Peningkatan Produktivitas Daerah	Penguatan Ekonomi dan Penanggulangan Kemiskinan Pengembangan Pariwisata dan Promosi Daerah
Mengembangkan Wilayah untuk Mengurangi Kesenjangan dan Menjamin Pemerataan	Pembangunan Infrastruktur Daerah	Peningkatan Kualitas Infrastruktur Perkotaan yang Berkelanjutan
Memperkuat Infrastruktur untuk Mendukung Pengembangan Ekonomi dan Pelayanan Dasar		
Membangun Lingkungan Hidup, Meningkatkan Ketahanan Bencana, dan Perubahan Iklim	Peningkatan Kualitas Lingkungan Hidup	
Meningkatkan Sumber Daya Manusia yang Berkualitas dan Berdaya Saing	Pembangunan Manusia	Peningkatan Kualitas Sumber Daya Manusia
Revolusi Mental dan Pembangunan Kebudayaan	Peningkatan Tata Kelola Pemerintahan	Good Governance
Memperkuat Stabilitas Polhukhankam dan Transformasi Pelayanan Publik		

#### 4.2.4 Indikator Makro Kota Jambi Tahun 2023

Indikator Makro Ekonomi	Realisasi			Target		
	2019	2020	2021	2022	2023	Arahan Provinsi
Pertumbuhan Ekonomi	5,33	-3,28	3,94	3,25-4,25	4,25-5,25	4,15-4,58
Inflasi	1,27	3,09	1,67	3,00-4,10	3,50-5,00	
IPM	78,26	78,37	79,12	78,41	79,20	79,50-79,60
Kemiskinan	8,12	8,27	9,02	9,0	8,90	8,45-8,75
Tingkat Pengangguran Terbuka	6,27	10,49	10,66	10,94	9,60	10,20-10,32
Gini Ratio	0,339	0,342	0,346	0,315	0,31	0,32

## **BAB V**

### **RENCANA KERJA DAN PENDANAAN DAERAH**

#### **5.1 RENCANA PROGRAM PEMBANGUNAN**

Kerangka pendanaan RPJMD tahun rencana disesuaikan kembali dalam RKPD tahun 2023. Antara lain karena adanya perubahan proyeksi pendapatan dalam RKPD tahun 2023 dengan RPJMD tahun rencana. Menjelang masa berakhirnya tahun rencana dalam RPJMD, berdasarkan hasil evaluasi ada beberapa program yang perlu didorong pencapaiannya, sehingga alokasi anggarannya juga disesuaikan. Selain itu alokasi sumber dana dalam RKPD tahun 2023 ini tidak hanya memperhitungkan kemampuan dana APBD sebagaimana dalam RPJMD, tetapi sudah memperhitungkan dana dari APBN ataupun APBD Provinsi. Rencana kerja dan pendanaan RKPD Kota Jambi sebagaimana tertuang dalam lampiran.

Mengenai penyajian matrik rencana program dan kegiatan yang digunakan dalam Bab V ini adalah mengacu kepada: (i) Peraturan Pemerintah Nomor 38 Tahun 2007 tentang Pembagian Urusan Pemerintahan antara Pemerintah, Pemerintah Daerah Provinsi dan Pemerintah Daerah Kabupaten/Kota; (ii) Peraturan Menteri Dalam Negeri Nomor 86 Tahun 2017 tentang Tata Cara Perencanaan, Pengendalian dan Evaluasi Pembangunan Daerah, Tata Cara Evaluasi Rancangan Peraturan Daerah tentang Rencana Pembangunan Jangka Panjang Daerah dan Rencana Pembangunan Jangka Menengah Daerah, serta Tata Cara Perubahan Rencana Pembangunan Jangka Panjang Daerah, Rencana Pembangunan Jangka Menengah Daerah, dan Rencana Kerja Pemerintah Daerah.

Selengkapnya mengenai matrik rencana program dan kegiatan tahun 2022 diuraikan sebagai berikut:



Tabel 5.1  
Rencana Program dan Indikator OPD Tahun 2023

No.	Misi/Tujuan/Sasaran/Program	Indikator Kinerja (Tujuan/Impact/Outcome)	Tahun 2023		Perangkat Daerah Penanggung Jawab
			Target	Rp.	
<b>MISI 1 : Penguatan Birokrasi dan Meningkatkan Pelayanan Masyarakat Berbasis Teknologi Informasi</b>					
1	Program Aplikasi Informatika	Persentase peningkatan pemanfaatan aplikasi informatika	75%	3.077.683.910	DISKOMINFO
2	Program Pengelolaan Informasi dan Komunikasi Publik	Persentase peningkatan akses dan kualitas informasi	100%	4.347.389.603	
3	Program Penyelenggaraan Persandian untuk Pengamanan Informasi	Rasio jumlah informasi milik Pemerintah yang diamankan	550 Informasi	56.175.254	
4	Program Penyelenggaraan Statistik Sektoral			58.942.700	
5	Program Kepegawaian Daerah	Persentase ASN yang ditempatkan sesuai dengan kebutuhan	99%	2.731.712.866	BKPSDMD
		Persentase pelayanan administrasi kepegawaian tepat waktu	95%		
6	Program Pengembangan Sumber Daya Manusia	Persentase pengembangan kompetensi	57%	2.385.978.050	BKPSDMD
7	Program Penunjang Urusan Pemerintah Daerah Kabupaten/Kota	Meningkatnya Indeks Reformasi Birokrasi	B	199.361.298.759	DISDIK
8	Program Penunjang Urusan Pemerintah Daerah Kabupaten/Kota	Meningkatnya Indeks Reformasi Birokrasi	BB	119.386.390.576	DINKES
9	Program Penunjang Urusan Pemerintah Daerah Kabupaten/Kota	Meningkatnya Indeks Reformasi Birokrasi	82.5%	14.318.574.262	DPUPR
10	Program Penunjang Urusan Pemerintah Daerah Kabupaten/Kota	Meningkatnya Indeks Reformasi Birokrasi	BB	6.115.296.992	DPRKP
11	Program Penunjang Urusan Pemerintah Daerah Kabupaten/Kota	Meningkatnya Indeks Reformasi Birokrasi	100%	7.830.187.796	SATPOL PP

No.	Misi/Tujuan/Sasaran/Program	Indikator Kinerja (Tujuan/Impact/Outcome)	Tahun 2023		Perangkat Daerah Penanggung Jawab
			Target	Rp.	
12	Program Penunjang Urusan Pemerintah Daerah Kabupaten/Kota	Meningkatnya Indeks Reformasi Birokrasi		7.176.225.594	DISDAMKAR
13	Program Penunjang Urusan Pemerintah Daerah Kabupaten/Kota	Meningkatnya Indeks Reformasi Birokrasi		6.493.664.235	DINSOS
14	Program Penunjang Urusan Pemerintah Daerah Kabupaten/Kota	Meningkatnya Indeks Reformasi Birokrasi	70%	11.103.956.166	DLH
15	Program Penunjang Urusan Pemerintah Daerah Kabupaten/Kota	Meningkatnya Indeks Reformasi Birokrasi	100%	6.956.077.890	DKPS
16	Program Penunjang Urusan Pemerintah Daerah Kabupaten/Kota	Meningkatnya Indeks Reformasi Birokrasi	100% / 76(BB)	5.325.548.451	DPMPPA
17	Program Penunjang Urusan Pemerintah Daerah Kabupaten/Kota	Meningkatnya Indeks Reformasi Birokrasi	80.90%	5.530.237.000	DPPKB
18	Program Penunjang Urusan Pemerintah Daerah Kabupaten/Kota	Meningkatnya Indeks Reformasi Birokrasi	80	11.879.494.992	DISHUB
19	Program Penunjang Urusan Pemerintah Daerah Kabupaten/Kota	Meningkatnya Indeks Reformasi Birokrasi	100%	5.785.808.533	DISKOMINFO
20	Program Penunjang Urusan Pemerintah Daerah Kabupaten/Kota	Meningkatnya Indeks Reformasi Birokrasi		6.945.096.267	DPMPPTSP
21	Program Penunjang Urusan Pemerintah Daerah Kabupaten/Kota	Meningkatnya Indeks Reformasi Birokrasi	B / 69 Nilai	5.436.713.697	DISPORA
22	Program Penunjang Urusan Pemerintah Daerah Kabupaten/Kota	Meningkatnya Indeks Reformasi Birokrasi	100%	6.984.236.131	DKP
23	Program Penunjang Urusan Pemerintah Daerah Kabupaten/Kota	Meningkatnya Indeks Reformasi Birokrasi		5.549.114.815	DPK
24	Program Penunjang Urusan Pemerintah Daerah Kabupaten/Kota	Meningkatnya Indeks Reformasi Birokrasi	100%	14.395.329.532	DPKP
25	Program Penunjang Urusan Pemerintah Daerah Kabupaten/Kota	Meningkatnya Indeks Reformasi Birokrasi		8.567.763.686	DPP

No.	Misi/Tujuan/Sasaran/Program	Indikator Kinerja (Tujuan/Impact/Outcome)	Tahun 2023		Perangkat Daerah Penanggung Jawab
			Target	Rp.	
26	Program Penunjang Urusan Pemerintah Daerah Kabupaten/Kota	Meningkatnya Indeks Reformasi Birokrasi	100%	35.273.352.102	SETDA
27	Program Penunjang Urusan Pemerintah Daerah Kabupaten/Kota	Meningkatnya Indeks Reformasi Birokrasi		40.572.856.381	SET. DPRD
28	Program Penunjang Urusan Pemerintah Daerah Kabupaten/Kota	Meningkatnya Indeks Reformasi Birokrasi	80 Nilai	8.514.304.363	BAPPEDA
29	Program Penunjang Urusan Pemerintah Daerah Kabupaten/Kota	Meningkatnya Indeks Reformasi Birokrasi	B Nilai	10.804.180.326	BPKAD
30	Program Penunjang Urusan Pemerintah Daerah Kabupaten/Kota	Meningkatnya Indeks Reformasi Birokrasi		22.271.554.606	BPPRD
31	Program Penunjang Urusan Pemerintah Daerah Kabupaten/Kota	Meningkatnya Indeks Reformasi Birokrasi	A / 80 Nilai	8.770.309.084	BKPSDMD
32	Program Penunjang Urusan Pemerintah Daerah Kabupaten/Kota	Meningkatnya Indeks Reformasi Birokrasi		11.139.849.900	INSPEKTORAT
33	Program Penunjang Urusan Pemerintah Daerah Kabupaten/Kota	Meningkatnya Indeks Reformasi Birokrasi	100%	6.506.423.562	Kecamatan Kota Baru
34	Program Penunjang Urusan Pemerintah Daerah Kabupaten/Kota	Meningkatnya Indeks Reformasi Birokrasi	100%	6.636.198.343	Kecamatan Telanaipura
35	Program Penunjang Urusan Pemerintah Daerah Kabupaten/Kota	Meningkatnya Indeks Reformasi Birokrasi	100%	8.148.166.199	Kecamatan Jelutung
36	Program Penunjang Urusan Pemerintah Daerah Kabupaten/Kota	Meningkatnya Indeks Reformasi Birokrasi	100%	5.455.475.458	Kecamatan Pasar
37	Program Penunjang Urusan Pemerintah Daerah Kabupaten/Kota	Meningkatnya Indeks Reformasi Birokrasi	100%	7.002.478.792	Kecamatan Jambi Selatan
38	Program Penunjang Urusan Pemerintah Daerah Kabupaten/Kota	Meningkatnya Indeks Reformasi Birokrasi	BB Nilai	9.392.366.255	Kecamatan Jambi Timur
39	Program Penunjang Urusan Pemerintah Daerah Kabupaten/Kota	Meningkatnya Indeks Reformasi Birokrasi		5.870.135.142	Kecamatan Danau Teluk

No.	Misi/Tujuan/Sasaran/Program	Indikator Kinerja (Tujuan/Impact/Outcome)	Tahun 2023		Perangkat Daerah Penanggung Jawab
			Target	Rp.	
40	Program Penunjang Urusan Pemerintah Daerah Kabupaten/Kota	Meningkatnya Indeks Reformasi Birokrasi		6.989.507.394	Kecamatan Pelayangan
41	Program Penunjang Urusan Pemerintah Daerah Kabupaten/Kota	Meningkatnya Indeks Reformasi Birokrasi	100%	8.557.564.552	Kecamatan Alam Barajo
42	Program Penunjang Urusan Pemerintah Daerah Kabupaten/Kota	Meningkatnya Indeks Reformasi Birokrasi	100%	6.026.974.929	Kecamatan Danau Sipin
43	Program Penunjang Urusan Pemerintah Daerah Kabupaten/Kota	Meningkatnya Indeks Reformasi Birokrasi	100%	6.775.776.901	Kecamatan Paal Merah
44	Program Penunjang Urusan Pemerintah Daerah Kabupaten/Kota	Meningkatnya Indeks Reformasi Birokrasi	64%	4.095.269.185	BKBP
45	Program Pemerintah dan Kesejahteraan Rakyat	Persentase fasilitasi dan koordinasi program pemerintahan dan kesejahteraan rakyat yang ditindaklanjuti	100%	23.521.978.554	SETDA
46	Program Perekonomian dan Pembangunan	Persentase kebijakan perekonomian dan SDA yang diimplementasikan	100%	1.779.669.344	SETDA
47	Program Perencanaan, Pengendalian Dan Evaluasi Pembangunan Daerah	Persentase kesesuaian capaian kinerja Perangkat Daerah	100%	1.382.963.985	BAPPEDA
48	Program Koordinasi Dan Sinkronisasi Perencanaan Pembangunan Daerah	Nilai SAKIP komponen perencanaan dan pengukuran kinerja perangkat daerah	21,81 Nilai	1.184.565.031	
49	Program Penelitian Dan Pengembangan Daerah	Persentase hasil kajian yang direkomendasikan sebagai dasar perumusan kebijakan	100%	692.166.621	
50	Program Pengelolaan Barang Milik Daerah	Persentase pengelolaan barang milik daerah	80%	1.972.143.771	BPKAD
51	Program Pengelolaan Keuangan Daerah	Indeks Pengelolaan Keuangan Daerah	100%	27.895.918.978	
52	Program Penyelenggaraan Pengawasan	Rata-rata nilai SAKIP Perangkat Daerah (Komponen Evaluasi Internal)	6.98 Nilai	1.290.350.100	INSPEKTORAT
53	Program Perumusan Kebijakan, Pendampingan Dan Asistensi	Nilai maturitas SPIP Kota Jambi	3 Nilai	832.800.000	INSPEKTORAT

No.	Misi/Tujuan/Sasaran/Program	Indikator Kinerja (Tujuan/Impact/Outcome)	Tahun 2023		Perangkat Daerah Penanggung Jawab
			Target	Rp.	
54	Program Dukungan Pelaksanaan Tugas Dan Fungsi DPRD			26.620.143.619	Sekretariat DPRD
55	Program Pendaftaran Penduduk	Cakupan kepemilikan dokumen kependudukan	100%	385.057.260	DKPS
56	Program Pencatatan Sipil	Cakupan kepemilikan dokumen pencatatan sipil	100%	339.600.500	DKPS
57	Program Pengelolaan Informasi Administrasi Kependudukan	Cakupan pemanfaatan data dan dokumen kependudukan	80.6%	1.701.364.321	DKPS
		Persentase validitas database kependudukan	95%		DKPS
58	Program Pengelolaan Profil Kependudukan	Tingkat penyajian data kependudukan	100%	35.900.029	DKPS
59	Program Pengelolaan Arsip	Persentase Perangkat Daerah yang telah menerapkan penyelenggaraan kearsipan dan tahapan implementasi Srikandi	79%	350.407.433	DKP
60	Program Perlindungan Dan Penyelamatan Arsip	Persentase Arsip yang Dilindungi dan Diselamatkan	100%	162.873.291	DKP
61	Program Perizinan Penggunaan Arsip	Jumlah penetapan arsip yang bersifat tertutup	80%	38.290.218	DKP
62	Program Penyelenggaraan Pemerintahan Dan Pelayanan Publik			904.138.865	Kec. Kota Baru
63	Program Penyelenggaraan Pemerintahan Dan Pelayanan Publik	Indeks Kepuasan Masyarakat	88%	1.888.787.536	Kec. Telanaipura
64	Program Penyelenggaraan Pemerintahan Dan Pelayanan Publik			231.357.426	Kec. Jelutung
65	Program Penyelenggaraan Pemerintahan Dan Pelayanan Publik			286.855.720	Kec. Pasar
66	Program Penyelenggaraan Pemerintahan Dan Pelayanan Publik	Indeks Kepuasan Masyarakat terhadap pelayanan Kecamatan	95%	2.094.151.227	Kec. Jambi Selatan
67	Program Penyelenggaraan Pemerintahan Dan Pelayanan Publik	Nilai Kepuasan Masyarakat terhadap pelayanan administrasi Kecamatan	98 Nilai	630.231.160	Kec. Jambi Timur

No.	Misi/Tujuan/Sasaran/Program	Indikator Kinerja (Tujuan/Impact/Outcome)	Tahun 2023		Perangkat Daerah Penanggung Jawab
			Target	Rp.	
68	Program Penyelenggaraan Pemerintahan Dan Pelayanan Publik			227.028.854	Kec. Danau Teluk
69	Program Penyelenggaraan Pemerintahan Dan Pelayanan Publik			156.218.020	Kec. Pelayangan
70	Program Penyelenggaraan Pemerintahan Dan Pelayanan Publik			540.061.482	Kec. Alam Barajo
71	Program Penyelenggaraan Pemerintahan Dan Pelayanan Publik	Nilai Kepuasan Masyarakat terhadap pelayanan administrasi Kecamatan	100%	440.681.919	Kec. Danau Sipin
72	Program Penyelenggaraan Pemerintahan Dan Pelayanan Publik	Nilai Kepuasan Masyarakat terhadap pelayanan administrasi Kecamatan	95%	129.111.970	Kec. Paal Merah
<b>MISI 2 : Penguatan Penegakan Hukum, Trantibmas dan Kenyamanan Masyarakat</b>					
73	Program Peningkatan Ketenteraman Dan Ketertiban Umum	Persentase penanganan ketentraman dan ketertiban umum serta perlindungan masyarakat	79%	6.465.812.204	SATPOL PP
74	Program Pencegahan, Penanggulangan, Penyelamatan Kebakaran Dan Penyelamatan Non Kebakaran			5.441.774.406	DISDAMKAR
75	Program Penguatan Ideologi Pancasila Dan Karakter Kebangsaan	Persentase peningkatan penguatan pembinaan Ideologi Pancasila dan Karakter Kebangsaan yang cinta tanah air	100%	263.859.000	BKBP
76	Program Peningkatan Peran Partai Politik Dan Lembaga Pendidikan Melalui Pendidikan Politik Dan Pengembangan Etika Serta Budaya Politik	Persentase peningkatan peran partai politik dan partisipasi masyarakat dalam Pemilu di Kota Jambi	100%	3.477.837.895	BKBP
77	Program Pemberdayaan Dan Pengawasan Organisasi Kemasyarakatan	Persentase peningkatan pembinaan organisasi kemasyarakatan dalam mewujudkan kondisi daerah yang kondusif	100%	621.580.000	BKBP

No.	Misi/Tujuan/Sasaran/Program	Indikator Kinerja (Tujuan/Impact/Outcome)	Tahun 2023		Perangkat Daerah Penanggung Jawab
			Target	Rp.	
78	Program Pembinaan Dan Pengembangan Ketahanan Ekonomi, Sosial, Dan Budaya	Persentase peningkatan fasilitasi pembinaan umat beragama dan sosialisasi pencegahan penyalahgunaan narkoba	100%	168.760.000	BKBP
79	Program Peningkatan Kewaspadaan Nasional Dan Peningkatan Kualitas Dan Fasilitasi Penanganan Konflik Sosial	Persentase peningkatan kewaspadaan daerah dan potensi konflik di Kota Jambi	100%	807.693.920	BKBP
<b>MISI 3 : Penguatan Pengelolaan Infrastruktur Dan Utilitas Perkotaan Serta Penataan Lingkungan</b>					
80	Program Pengelolaan Pelayaran	Rasio layanan angkutan sungai dan danau	71%	156.525.585	DISHUB
81	Program Penyelenggaraan Lalu Lintas Dan Angkutan Jalan (LLAJ)	Penurunan V/C ratio jaringan jalan	0,46	8.196.979.423	
82	Program Pengembangan Perumahan	Penurunan <i>backlog</i> Perumahan	20.35%	602.943.199	DPRKP
83	Program Kawasan Permukiman	Peningkatan kualitas kawasan permukiman	69.51%	2.266.935.470	
84	Program Peningkatan Prasarana, Sarana Dan Utilitas Umum (PSU)	Persentase perumahan yang dilayani utilitas umum	84.69%	24.589.824.339	
85	Program Pengelolaan Dan Pengembangan Sistem Penyediaan Air Minum	Cakupan pelayanan air minum	76,39%	5.000.000.000	DPUPR
86	Program Pengembangan Sistem Dan Pengelolaan Persampahan Regional	Persentase prasarana persampahan perkotaan	88,72%	741.000.000	
87	Program Pengelolaan Dan Pengembangan Sistem Air Limbah	Cakupan pengelolaan dan pengembahan sistem air limbah	6,01%	11.575.000.000	
88	Program Pengelolaan Dan Pengembangan Sistem Drainase	Rasio sistem jaringan drainase dalam kondisi baik	56,39%	1.370.000.000	
89	Program Pengembangan Permukiman	Jalan lingkungan dalam kondisi baik	16%	49.217.000.000	
90	Program Penataan Bangunan Gedung	Rasio bangunan gedung Pemerintah dalam kondisi baik	73.89%	130.527.931.498	
91	Program Penataan Bangunan Dan Lingkungannya	Rasio bangunan dan lingkungan dalam kondisi baik	34.63%	6.757.494.242	
92	Program Penyelenggaraan Jalan	Jalan status kota dalam kondisi mantap	88.31%	47.100.000.000	

No.	Misi/Tujuan/Sasaran/Program	Indikator Kinerja (Tujuan/Impact/Outcome)	Tahun 2023		Perangkat Daerah Penanggung Jawab
			Target	Rp.	
93	Program Pengembangan Jasa Konstruksi	Peningkatan kualitas jasa konstruksi ke-PU an	41.31%	1.950.000.001	DPUPR
94	Program Penyelenggaraan Penataan Ruang	Rasio ketaatan terhadap tata ruang	85%	1.999.999.997	
95	Program Pengelolaan Sumber Daya Air (SDA)	Persentase pengelolaan Sumber Daya Air (SDA)	68.98%	28.500.000.000	
96	Program Perencanaan Lingkungan Hidup	Kesesuaian perencanaan lingkungan hidup dengan RPJMD	100%	3.747.750	DLH
97	Program Peningkatan Pendidikan, Pelatihan Dan Penyuluhan Lingkungan Hidup Untuk Masyarakat	Persentase orang atau lembaga yang mendapatkan fasilitasi pendidikan, pelatihan dan penyuluhan lingkungan hidup	100%	12.450.000	
98	Program Pengendalian Pencemaran Dan/Atau Kerusakan Lingkungan Hidup	Status mutu air sungai dan danau Kota Jambi	7 Nilai	1.188.135.732	
99	Program Pengelolaan Keanekaragaman Hayati (KEHATI)	Meningkatnya indeks kualitas tutupan lahan	42 Nilai	6.411.836.970	DLH
100	Program Pengendalian Bahan Berbahaya Dan Beracun (B3) Dan Limbah Bahan Berbahaya Dan Beracun (Limbah B3)	Persentase pengendalian Bahan Berbahaya dan Beracun (B3) dan Limbah Bahan Berbahaya dan Beracun (Limbah B3)	100%	113.640.510	
101	Program Pembinaan Dan Pengawasan Terhadap Izin Lingkungan Dan Izin Perlindungan Dan Pengelolaan Lingkungan Hidup (PPLH)	Persentase pembinaan dan pengawasan terhadap izin lingkungan dan izin perlindungan dan pengelolaan lingkungan hidup (PPLH)	100%	188.563.000	DLH
102	Program Penanganan Pengaduan Lingkungan Hidup	Persentase penanganan pengaduan kasus lingkungan hidup	100%	75.590.000	
103	Program Pengelolaan Persampahan	Persentase Pengelolaan Persampahan	92%	31.249.079.872	
<b>MISI 4 : Penguatan Kapasitas Ekonomi Perkotaan</b>					
104	Program Pengembangan Ekspor			96.813.442	DPP
105	Program Penggunaan Dan Pemasaran Produk Dalam Negeri			837.235.139	



No.	Misi/Tujuan/Sasaran/Program	Indikator Kinerja (Tujuan/Impact/Outcome)	Tahun 2023		Perangkat Daerah Penanggung Jawab
			Target	Rp.	
106	Program Peningkatan Sarana Distribusi Perdagangan			1.366.319.643	
107	Program Perizinan Dan Pendaftaran Perusahaan			96.479.710	
108	Program Stabilisasi Harga Barang Kebutuhan Pokok Dan Barang Penting			513.416.530	
109	Program Standardisasi Dan Perlindungan Konsumen			145.305.957	
110	Program Pengelolaan Perikanan Budidaya	Peningkatan produksi perikanan budidaya perbenihan	3%	380.000.000	DPKP
111	Program Pengelolaan Perikanan Tangkap	Persentase produksi perikanan tangkap Perairan Umum Daratan (PUD), sungai, danau, dan rawa	1%	70.000.000	
112	Program Pengolahan Dan Pemasaran Hasil Perikanan	Persentase produk perikanan bernilai tambah/produksi olahan hasil perikanan	1%	80.000.000	
113	Program Penanganan Kerawanan Pangan	Penurunan daerah rawan pangan	100%	125.000.000	
114	Program Pengawasan Keamanan Pangan	Tingkat keamanan pangan segar	100%	358.600.000	
115	Program Peningkatan Diversifikasi Dan Ketahanan Pangan Masyarakat	Peningkatan penganekaragaman konsumsi pangan	1%	380.000.000	
116	Program Pengendalian Dan Penanggulangan Bencana Pertanian	Persentase penanggulangan serangan OPT / DPI	90%	94.736.819	
117	Program Pengendalian Kesehatan Hewan Dan Kesehatan Masyarakat Veteriner	Persentase pengendalian penyakit hewan dan pengawasan pangan asal hewan	75%	555.000.000	
118	Program Penyediaan Dan Pengembangan Prasarana Pertanian	Persentase penambahan prasarana pertanian	7.6%	135.333.649	
119	Program Penyediaan Dan Pengembangan Sarana Pertanian	Tersedianya sarana produksi pertanian	5.6%	550.000.000	
120	Program Penyuluhan Pertanian	Persentase peningkatan kapasitas kelompok petani	20%	350.000.000	
121	Program Pengembangan Kebudayaan			665.096.026	DPK

No.	Misi/Tujuan/Sasaran/Program	Indikator Kinerja (Tujuan/Impact/Outcome)	Tahun 2023		Perangkat Daerah Penanggung Jawab
			Target	Rp.	
122	Program Pembinaan Sejarah			81.031.336	
123	Program Peningkatan Daya Tarik Destinasi Pariwisata			705.665.406	
124	Program Pemasaran Pariwisata			754.369.434	
125	Program Pengembangan Sumber Daya Pariwisata Dan Ekonomi Kreatif			687.722.983	
126	Program Pengelolaan Pendapatan Daerah			7.872.445.394	
127	Program Pelayanan Penanaman Modal			827.691.598	DPMPTSP
128	Program Pengelolaan Data Dan Sistem Informasi Penanaman Modal			47.264.133	
129	Program Pengembangan Iklim Penanaman Modal			71.570.717	
130	Program Pengendalian Pelaksanaan Penanaman Modal			458.840.289	
131	Program Promosi Penanaman Modal			272.536.996	
132	Program Pelatihan Kerja dan Produktivitas Tenaga kerja	Persentase tenaga kerja terdaftar yang dilatih untuk menjadi TKM dan bekerja	65%	878.759.000	DTKK
133	Program Penempatan Tenaga Kerja	Persentase penempatan tenaga kerja terdaftar	55%	92.044.706	
134	Program Hubungan Industrial	Persentase perusahaan yang menerapkan tata kelola yang layak	22,10%	228.939.088	
135	Program Pendidikan dan Latihan Perkoperasian	Persentase pengurus koperasi yang berkompentensi	20,7%	138.213.366	
136	Program Pemberdayaan dan Perlindungan Koperasi	Persentase omset koperasi	5%	71.980.726	
137	Program Pemberdayaan Usaha menengah, Usaha Kecil, dan Usaha Mikro ( UMKM )	Persentase usaha mikro kecil naik kelas	15,71%	230.328.673	

No.	Misi/Tujuan/Sasaran/Program	Indikator Kinerja (Tujuan/Impact/Outcome)	Tahun 2023		Perangkat Daerah Penanggung Jawab
			Target	Rp.	
138	Program Pengelolaan Sistem Informasi Industri Nasional			45.244.513	DPP
139	Program Pengendalian Izin Usaha Industri			56.526.586	
140	Program Perencanaan Dan Pembangunan Industri			684.894.794	
<b>MISI 5 : PENINGKATAN KUALITAS KEHIDUPAN MASYARAKAT PERKOTAAN</b>					
141	Program Pemenuhan Upaya Kesehatan Perorangan Dan Upaya Kesehatan Masyarakat			35.646.434.511	DINKES
142	Program Peningkatan Kapasitas Sumber Daya Manusia Kesehatan			159.999.911	
143	Program Sediaan Farmasi, Alat Kesehatan Dan Makanan Minuman			125.695.373	
144	Program Pemberdayaan Masyarakat Bidang Kesehatan			136.068.715	
145	Program Pengelolaan Pendidikan	Meningkatnya APM 1. PAUD 2. KESETARAAN 3. SD 4. SMP	99.49%	41.842.189.892	DISDIK
146	Program Pengembangan Kurikulum			28.929.862	
147	Program Pendidik Dan Tenaga Kependidikan	Meningkatnya kinerja pendidik dan tenaga kependidikan	100%	79.392.800	
148	Program Pengendalian Perizinan Pendidikan	Tertib pengelolaan perizinan pendidikan	5%	158.477.687	
149	Program Pembinaan Perpustakaan	Nilai tingkat kegemaran membaca masyarakat	68 Nilai	789.616.659	

No.	Misi/Tujuan/Sasaran/Program	Indikator Kinerja (Tujuan/Impact/Outcome)	Tahun 2023		Perangkat Daerah Penanggung Jawab
			Target	Rp.	
150	Program Pelestarian Koleksi Nasional Dan Naskah Kuno	Indeks Pembangunan Literasi Masyarakat	25%	54.576.268	
		Jumlah Naskah Kuno Yang Dilestarikan	2 Naskah		
151	Program Pengendalian Penduduk	Persentase cakupan penyediaan informasi data mikro pengendalian penduduk	100%	123.898.001	DPPKB
152	Program Pembinaan Keluarga Berencana (KB)	Persentase terwujudnya pemahaman dan kemitraan <i>stakeholder</i> tentang KB	100%	1.549.404.999	
153	Program Pemberdayaan Dan Peningkatan Keluarga Sejahtera (KS)	Persentase keluarga yang mengikuti kelompok kegiatan ketahanan dan kesejahteraan keluarga	100%	126.460.000	
154	Program Pengarusutamaan Gender Dan Pemberdayaan Perempuan	Indeks Pembangunan Gender (IPG)	94,30%	654.765.683	DPMPPA
		Indeks Pemberdayaan Perempuan (IDG)	68.90%		
155	Program Perlindungan Perempuan	Cakupan perempuan korban kekerasan yang mendapatkan penanganan oleh petugas UPTD PPA	100%	146.305.300	
156	Program Peningkatan Kualitas Keluarga	Cakupan keluarga berkualitas	40%	191.508.280	
157	Program Pemenuhan Hak Anak (PHA)	Persentase Pemenuhan Hak Anak (PHA)	Utama 100%	298.626.759	
158	Program Perlindungan Khusus Anak	Cakupan anak korban kekerasan yang mendapatkan penanganan oleh petugas UPTD PPA	100%	267.678.308	
		Jumlah sosialisasi dan edukasi pencegahan kekerasan terhadap anak	11 kali		
159	Program Pengelolaan Sistem Data Gender dan Anak	Cakupan data gender dan anak	30%	267.409.952	
160	Program Pemberdayaan Lembaga Kemasyarakatan, Lembaga Adat Dan Masyarakat Hukum Adat	Persentase pemberdayaan lembaga kemasyarakatan, lembaga adat dan masyarakat hukum adat	89%	4.082.157.267	
161	Program Pemberdayaan Masyarakat Desa dan Kelurahan			3.530.768.938	Kecamatan Kota Baru

No.	Misi/Tujuan/Sasaran/Program	Indikator Kinerja (Tujuan/Impact/Outcome)	Tahun 2023		Perangkat Daerah Penanggung Jawab
			Target	Rp.	
162	Program Pemberdayaan Masyarakat Desa dan Kelurahan	Persentase pemberdayaan masyarakat dalam pembangunan	65%	2.986.824.315	Kecamatan Telanai
		Persentase peningkatan pemberdayaan masyarakat di Kelurahan	70%		
163	Program Pemberdayaan Masyarakat Desa dan Kelurahan	Persentase peningkatan pemberdayaan masyarakat dikelurahan	100%	3.646.106.956	Kecamatan Jelutung
164	Program Pemberdayaan Masyarakat Desa dan Kelurahan			1.406.991.922	Kecamatan Pasar
165	Program Pemberdayaan Masyarakat Desa dan Kelurahan			3.059.679.000	Kecamatan Jambi Selatan
166	Program Pemberdayaan Masyarakat Desa dan Kelurahan	Persentase peningkatan pemberdayaan masyarakat yang di kelurahan	90%	4.247.497.430	Kecamatan Jambi Timur
167	Program Pemberdayaan Masyarakat Desa dan Kelurahan			1.579.162.790	Kecamatan Danau Teluk
168	Program Pemberdayaan Masyarakat Desa dan Kelurahan			1.439.369.706	Kecamatan Pelayangan
169	Program Pemberdayaan Masyarakat Desa dan Kelurahan			3.664.055.013	Kecamatan Alam Barajo
170	Program Pemberdayaan Masyarakat Desa dan Kelurahan	Persentase peningkatan pemberdayaan masyarakat dikelurahan	100%	3.311.966.981	Kecamatan Danau Sipin
171	Program Pemberdayaan Masyarakat Desa dan Kelurahan	Persentase kelembagaan masyarakat yang ikut serta dalam pembangunan	100%	4.606.941.457	Kecamatan Paal Merah
172	Program Koordinasi Ketentraman dan Ketertiban Umum			56.108.500	Kecamatan Kota Baru
173	Program Koordinasi Ketentraman dan Ketertiban Umum	Persentase peningkatan lingkungan yang aman dan kondusif	100%	186.148.320	Kecamatan Telanaipura

No.	Misi/Tujuan/Sasaran/Program	Indikator Kinerja (Tujuan/Impact/Outcome)	Tahun 2023		Perangkat Daerah Penanggung Jawab
			Target	Rp.	
174	Program Koordinasi Ketentraman dan Ketertiban Umum			92.156.351	Kecamatan Jelutung
175	Program Koordinasi Ketentraman dan Ketertiban Umum			290.985.100	Kecamatan Pasar
176	Program Koordinasi Ketentraman dan Ketertiban Umum	Persentase peningkatan lingkungan yang aman dan kondusif	100%	108.840.000	Kecamatan Jambi Selatan
177	Program Koordinasi Ketentraman dan Ketertiban Umum	Persentase peningkatan lingkungan yang aman dan kondusif	100%	77.388.800	Kecamatan Jambi Timur
178	Program Koordinasi Ketentraman dan Ketertiban Umum			27.375.000	Kecamatan Danau Teluk
179	Program Koordinasi Ketentraman dan Ketertiban Umum			152.406.400	Kecamatan Pelayangan
180	Program Koordinasi Ketentraman dan Ketertiban Umum			152.946.700	Kecamatan Alam Barajo
181	Program Koordinasi Ketentraman dan Ketertiban Umum	Persentase peningkatan lingkungan yang aman dan kondusif	100%	399.621.773	Kecamatan Danau Sipin
182	Program Koordinasi Ketentraman dan Ketertiban Umum	Persentase peningkatan lingkungan yang aman dan kondusif	100%	48.714.800	Kecamatan Paal Merah
183	Program Penyelenggaraan Urusan Pemerintahan Umum			259.560.135	Kecamatan Kota Baru
184	Program Penyelenggaraan Urusan Pemerintahan Umum	Terwujudnya fasilitasi penyelenggaraan urusan pemerintahan umum	100%	646.841.486	Kecamatan Telanaipura
185	Program Penyelenggaraan Urusan Pemerintahan Umum			1.287.213.068	Kecamatan Jelutung
186	Program Penyelenggaraan Urusan Pemerintahan Umum			209.691.800	Kecamatan Pasar
187	Program Penyelenggaraan Urusan Pemerintahan Umum	Terwujudnya fasilitasi penyelenggaraan urusan pemerintahan umum	100%	21.650.981	Kecamatan Jambi Selatan

No.	Misi/Tujuan/Sasaran/Program	Indikator Kinerja (Tujuan/Impact/Outcome)	Tahun 2023		Perangkat Daerah Penanggung Jawab
			Target	Rp.	
188	Program Penyelenggaraan Urusan Pemerintahan Umum	Terwujudnya fasilitasi penyelenggaraan urusan pemerintahan umum	100%	102.516.355	Kecamatan Jambi Timur
189	Program Penyelenggaraan Urusan Pemerintahan Umum			273.298.214	Kecamatan Danau Teluk
190	Program Penyelenggaraan Urusan Pemerintahan Umum			337.498.480	Kecamatan Pelayangan
191	Program Penyelenggaraan Urusan Pemerintahan Umum			349.372.253	Kecamatan Alam Barajo
192	Program Penyelenggaraan Urusan Pemerintahan Umum	Terwujudnya fasilitasi penyelenggaraan urusan pemerintahan umum	100%	134.754.398	Kecamatan Danau Sipin
193	Program Penyelenggaraan Urusan Pemerintahan Umum	Terwujudnya fasilitasi penyelenggaraan urusan pemerintahan umum	100%	212.454.872	Kecamatan Paal Merah
194	Program Pengembangan Kapasitas Daya Saing Kepemudaan	Persentase pemuda pelopor	83%	1.571.001.500	DISPORA
		Persentase wirausaha muda Pemula	90%		
		Persentase OKP yang aktif	93%		
195	Program Pengembangan Kapasitas Daya Saing Keolahragaan	Persentase masyarakat gemar berolahraga	87%	10.204.625.000	
		Persentase pembinaan cabang olahraga prestasi	82%		
196	Program Pengembangan Kapasitas Kepramukaan	Persentase Gudep yang Dibina	80%	1.302.045.833	
197	Program Pemberdayaan Sosial			1.649.263.770	DINSOS
198	Program Penanganan Warga Negara Migran Korban Tindak Kekerasan			53.099.000	
199	Program Rehabilitasi Sosial			1.300.831.950	
200	Program Perlindungan Dan Jaminan Sosial			336.460.675	
201	Program Penanganan Bencana			712.680.370	

Tabel 5.2  
Rencana Program dan Pendanaan OPD Tahun 2023  
(Rekapitulasi dari Sistem Informasi Pemerintahan Daerah)

NO.	OPD/URUSAN/PROGRAM	PAGU RKPD 2023
	<b>URUSAN PEMERINTAHAN WAJIB YANG BERKAITAN DENGAN PELAYANAN DASAR</b>	
<b>1</b>	<b>Dinas Pendidikan</b>	
	<b>1.01 URUSAN PEMERINTAHAN BIDANG PENDIDIKAN</b>	
	1.01.01 PROGRAM PENUNJANG URUSAN PEMERINTAHAN DAERAH KABUPATEN/KOTA	199,361,298,759
	1.01.02 PROGRAM PENGELOLAAN PENDIDIKAN	41,842,189,892
	1.01.03 PROGRAM PENGEMBANGAN KURIKULUM	28,929,862
	1.01.04 PROGRAM PENDIDIK DAN TENAGA KEPENDIDIKAN	79,392,800
	1.01.05 PROGRAM PENGENDALIAN PERIZINAN PENDIDIKAN	158,477,687
<b>2</b>	<b>Dinas Kesehatan</b>	
	<b>1.02 URUSAN PEMERINTAHAN BIDANG KESEHATAN</b>	
	1.02.01 PROGRAM PENUNJANG URUSAN PEMERINTAHAN DAERAH KABUPATEN/KOTA	199,359,801,490
	1.02.02 PROGRAM PEMENUHAN UPAYA KESEHATAN PERORANGAN DAN UPAYA KESEHATAN MASYARAKAT	35,646,434,511
	1.02.03 PROGRAM PENINGKATAN KAPASITAS SUMBER DAYA MANUSIA KESEHATAN	159,999,911
	1.02.04 PROGRAM SEDIAAN FARMASI, ALAT KESEHATAN DAN MAKANAN MINUMAN	125,695,373
	1.02.05 PROGRAM PEMBERDAYAAN MASYARAKAT BIDANG KESEHATAN	136,068,715
<b>3</b>	<b>Dinas Pekerjaan Umum dan Penataan Ruang</b>	
	<b>1.03 URUSAN PEMERINTAHAN BIDANG PEKERJAAN UMUM DAN PENATAAN RUANG</b>	
	1.03.01 PROGRAM PENUNJANG URUSAN PEMERINTAHAN DAERAH KABUPATEN/KOTA	14,318,574,262
	1.03.02 PROGRAM PENGELOLAAN SUMBER DAYA AIR (SDA)	28,500,000,000



NO.	OPD/URUSAN/PROGRAM	PAGU RKPD 2023
	1.03.03 PROGRAM PENGELOLAAN DAN PENGEMBANGAN SISTEM PENYEDIAAN AIR MINUM	5,000,000,000
	1.03.04 PROGRAM PENGEMBANGAN SISTEM DAN PENGELOLAAN PERSAMPAHAN REGIONAL	741,000,000
	1.03.05 PROGRAM PENGELOLAAN DAN PENGEMBANGAN SISTEM AIR LIMBAH	11,575,000,000
	1.03.06 PROGRAM PENGELOLAAN DAN PENGEMBANGAN SISTEM DRAINASE	1,370,000,000
	1.03.07 PROGRAM PENGEMBANGAN PERMUKIMAN	49,217,000,000
	1.03.08 PROGRAM PENATAAN BANGUNAN GEDUNG	130,527,931,498
	1.03.09 PROGRAM PENATAAN BANGUNAN DAN LINGKUNGANNYA	6,757,494,242
	1.03.10 PROGRAM PENYELENGGARAAN JALAN	47,100,000,000
	1.03.11 PROGRAM PENGEMBANGAN JASA KONSTRUKSI	1,950,000,001
	1.03.12 PROGRAM PENYELENGGARAAN PENATAAN RUANG	1,999,999,997
<b>4</b>	<b>Dinas Perumahan Rakyat dan Kawasan Permukiman</b>	
	<b>1.04 URUSAN PEMERINTAHAN BIDANG PERUMAHAN DAN KAWASAN PERMUKIMAN</b>	
	1.04.01 PROGRAM PENUNJANG URUSAN PEMERINTAHAN DAERAH KABUPATEN/KOTA	6,115,296,992
	1.04.02 PROGRAM PENGEMBANGAN PERUMAHAN	602,943,199
	1.04.03 PROGRAM KAWASAN PERMUKIMAN	2,266,935,470
	1.04.05 PROGRAM PENINGKATAN PRASARANA, SARANA DAN UTILITAS UMUM (PSU)	24,589,824,339
<b>5</b>	<b>Satuan Polisi Pamong Praja</b>	
	<b>1.05 URUSAN PEMERINTAHAN BIDANG KETENTERAMAN DAN KETERTIBAN UMUM SERTA PERLINDUNGAN MASYARAKAT</b>	
	1.05.01 PROGRAM PENUNJANG URUSAN PEMERINTAHAN DAERAH KABUPATEN/KOTA	7,830,187,796
	1.05.02 PROGRAM PENINGKATAN KETENTERAMAN DAN KETERTIBAN UMUM	6,465,812,204
<b>6</b>	<b>Dinas Pemadam Kebakaran dan Penyelamatan</b>	
	1.05.01 PROGRAM PENUNJANG URUSAN PEMERINTAHAN DAERAH KABUPATEN/KOTA	7,176,225,594

NO.	OPD/URUSAN/PROGRAM	PAGU RKPD 2023
	1.05.04 PROGRAM PENCEGAHAN, PENANGGULANGAN, PENYELAMATAN KEBAKARAN DAN PENYELAMATAN NON KEBAKARAN	5,441,774,406
<b>7</b>	<b>Dinas Sosial</b>	
	<b>1.06 URUSAN PEMERINTAHAN BIDANG SOSIAL</b>	
	1.06.01 PROGRAM PENUNJANG URUSAN PEMERINTAHAN DAERAH KABUPATEN/KOTA	6,493,664,235
	1.06.02 PROGRAM PEMBERDAYAAN SOSIAL	1,649,263,770
	1.06.03 PROGRAM PENANGANAN WARGA NEGARA MIGRAN KORBAN TINDAK KEKERASAN	53,099,000
	1.06.04 PROGRAM REHABILITASI SOSIAL	1,300,831,950
	1.06.05 PROGRAM PERLINDUNGAN DAN JAMINAN SOSIAL	336,460,675
	1.06.06 PROGRAM PENANGANAN BENCANA	712,680,370
	<b>URUSAN PEMERINTAHAN WAJIB YANG TIDAK BERKAITAN DENGAN PELAYANAN DASAR</b>	
<b>8</b>	<b>Dinas Tenaga Kerja, Koperasi dan Usaha Kecil Menengah</b>	
	<b>2.07 URUSAN PEMERINTAHAN BIDANG TENAGA KERJA</b>	
	2.07.01 PROGRAM PENUNJANG URUSAN PEMERINTAHAN DAERAH KABUPATEN/KOTA	5,725,601,328
	2.07.03 PROGRAM PELATIHAN KERJA DAN PRODUKTIVITAS TENAGA KERJA	339,892,113
	2.07.04 PROGRAM PENEMPATAN TENAGA KERJA	92,044,706
	2.07.05 PROGRAM HUBUNGAN INDUSTRIAL	228,939,088
	<b>2.17 URUSAN PEMERINTAHAN BIDANG KOPERASI, USAHA KECIL, DAN MENENGAH</b>	
	2.17.04 PROGRAM PENILAIAN KESEHATAN KSP/USP KOPERASI	-
	2.17.05 PROGRAM PENDIDIKAN DAN LATIHAN PERKOPERASIAN	138,213,366
	2.17.06 PROGRAM PEMBERDAYAAN DAN PERLINDUNGAN KOPERASI	71,980,726
	2.17.07 PROGRAM PEMBERDAYAAN USAHA MENENGAH, USAHA KECIL, DAN USAHA MIKRO (UMKM)	230,328,673

NO.	OPD/URUSAN/PROGRAM	PAGU RKPD 2023
<b>9</b>	<b>Dinas Lingkungan Hidup</b>	
	<b>2.11 URUSAN PEMERINTAHAN BIDANG LINGKUNGAN HIDUP</b>	
	2.11.01 PROGRAM PENUNJANG URUSAN PEMERINTAHAN DAERAH KABUPATEN/KOTA	11,103,956,166
	2.11.02 PROGRAM PERENCANAAN LINGKUNGAN HIDUP	3,747,750
	2.11.03 PROGRAM PENGENDALIAN PENCEMARAN DAN/ATAU KERUSAKAN LINGKUNGAN HIDUP	1,188,135,732
	2.11.04 PROGRAM PENGELOLAAN KEANEKARAGAMAN HAYATI (KEHATI)	6,411,836,970
	2.11.05 PROGRAM PENGENDALIAN BAHAN BERBAHAYA DAN BERACUN (B3) DAN LIMBAH BAHAN BERBAHAYA DAN BERACUN (LIMBAH B3)	113,640,510
	2.11.06 PROGRAM PEMBINAAN DAN PENGAWASAN TERHADAP IZIN LINGKUNGAN DAN IZIN PERLINDUNGAN DAN PENGELOLAAN LINGKUNGAN HIDUP (PPLH)	188,563,000
	2.11.08 PROGRAM PENINGKATAN PENDIDIKAN, PELATIHAN DAN PENYULUHAN LINGKUNGAN HIDUP UNTUK MASYARAKAT	12,450,000
	2.11.09 PROGRAM PENGHARGAAN LINGKUNGAN HIDUP UNTUK MASYARAKAT	-
	2.11.10 PROGRAM PENANGANAN PENGADUAN LINGKUNGAN HIDUP	75,590,000
	2.11.11 PROGRAM PENGELOLAAN PERSAMPAHAN	31,249,079,872
<b>10</b>	<b>Dinas Kependudukan dan Pencatatan Sipil</b>	
	<b>2.12 URUSAN PEMERINTAHAN BIDANG ADMINISTRASI KEPENDUDUKAN DAN PENCATATAN SIPIL</b>	
	2.12.01 PROGRAM PENUNJANG URUSAN PEMERINTAHAN DAERAH KABUPATEN/KOTA	6,965,077,890
	2.12.02 PROGRAM PENDAFTARAN PENDUDUK	385,057,260
	2.12.03 PROGRAM PENCATATAN SIPIL	339,600,500
	2.12.04 PROGRAM PENGELOLAAN INFORMASI ADMINISTRASI KEPENDUDUKAN	1,701,364,321
	2.12.05 PROGRAM PENGELOLAAN PROFIL KEPENDUDUKAN	35,900,029
<b>11</b>	<b>Dinas Pemberdayaan Masyarakat, Perempuan dan Perlindungan Anak</b>	
	<b>2.08 URUSAN PEMERINTAHAN BIDANG PEMBERDAYAAN PEREMPUAN DAN PERLINDUNGAN ANAK</b>	
	2.08.01 PROGRAM PENUNJANG URUSAN PEMERINTAHAN DAERAH KABUPATEN/KOTA	5,325,548,451

NO.	OPD/URUSAN/PROGRAM	PAGU RKPD 2023
	2.08.02 PROGRAM PENGARUSUTAMAAN GENDER DAN PEMBERDAYAAN PEREMPUAN	654,765,683
	2.08.03 PROGRAM PERLINDUNGAN PEREMPUAN	146,305,300
	2.08.04 PROGRAM PENINGKATAN KUALITAS KELUARGA	191,508,280
	2.08.05 PROGRAM PENGELOLAAN SISTEM DATA GENDER DAN ANAK	267,409,952
	2.08.06 PROGRAM PEMENUHAN HAK ANAK (PHA)	298,626,759
	2.08.07 PROGRAM PERLINDUNGAN KHUSUS ANAK	267,678,308
	<b>2.13 URUSAN PEMERINTAHAN BIDANG PEMBERDAYAAN MASYARAKAT DAN DESA</b>	
	2.13.05 PROGRAM PEMBERDAYAAN LEMBAGA KEMASYARAKATAN, LEMBAGA ADAT DAN MASYARAKAT HUKUM ADAT	4,082,157,267
<b>12</b>	<b>Dinas Pengendalian Penduduk dan Keluarga Berencana</b>	
	<b>2.14 URUSAN PEMERINTAHAN BIDANG PENGENDALIAN PENDUDUK DAN KELUARGA BERENCANA</b>	
	2.14.01 PROGRAM PENUNJANG URUSAN PEMERINTAHAN DAERAH KABUPATEN/KOTA	5,530,237,000
	2.14.02 PROGRAM PENGENDALIAN PENDUDUK	123,898,001
	2.14.03 PROGRAM PEMBINAAN KELUARGA BERENCANA (KB)	1,549,404,999
	2.14.04 PROGRAM PEMBERDAYAAN DAN PENINGKATAN KELUARGA SEJAHTERA (KS)	126,460,000
<b>13</b>	<b>Dinas Perhubungan</b>	
	<b>2.15 URUSAN PEMERINTAHAN BIDANG PERHUBUNGAN</b>	
	2.15.01 PROGRAM PENUNJANG URUSAN PEMERINTAHAN DAERAH KABUPATEN/KOTA	11,879,494,992
	2.15.02 PROGRAM PENYELENGGARAAN LALU LINTAS DAN ANGKUTAN JALAN (LLAJ)	8,196,979,423
	2.15.03 PROGRAM PENGELOLAAN PELAYARAN	156,525,585

NO.	OPD/URUSAN/PROGRAM	PAGU RKPD 2023
<b>14</b>	<b>Dinas Komunikasi dan Informatika</b>	
	<b>2.16 URUSAN PEMERINTAHAN BIDANG KOMUNIKASI DAN INFORMATIKA</b>	
	2.16.01 PROGRAM PENUNJANG URUSAN PEMERINTAHAN DAERAH KABUPATEN/KOTA	5,785,808,533
	2.16.02 PROGRAM PENGELOLAAN INFORMASI DAN KOMUNIKASI PUBLIK	4,347,389,603
	2.16.03 PROGRAM PENGELOLAAN APLIKASI INFORMATIKA	3,077,683,910
	<b>2.20 URUSAN PEMERINTAHAN BIDANG STATISTIK</b>	
	2.20.02 PROGRAM PENYELENGGARAAN STATISTIK SEKTORAL	58,942,700
	<b>2.21 URUSAN PEMERINTAHAN BIDANG PERSANDIAN</b>	
	2.21.02 PROGRAM PENYELENGGARAAN PERSANDIAN UNTUK PENGAMANAN INFORMASI	56,175,254
<b>15</b>	<b>Dinas Penanaman Modal dan Perizinan Terpadu Satu Pintu</b>	
	<b>2.18 URUSAN PEMERINTAHAN BIDANG PENANAMAN MODAL</b>	
	2.18.01 PROGRAM PENUNJANG URUSAN PEMERINTAHAN DAERAH KABUPATEN/KOTA	6,495,096,267
	2.18.02 PROGRAM PENGEMBANGAN IKLIM PENANAMAN MODAL	71,570,717
	2.18.03 PROGRAM PROMOSI PENANAMAN MODAL	272,536,996
	2.18.04 PROGRAM PELAYANAN PENANAMAN MODAL	827,691,598
	2.18.05 PROGRAM PENGENDALIAN PELAKSANAAN PENANAMAN MODAL	458,840,289
	2.18.06 PROGRAM PENGELOLAAN DATA DAN SISTEM INFORMASI PENANAMAN MODAL	47,264,133
<b>16</b>	<b>Dinas Pemuda dan Olahraga</b>	
	<b>2.19 URUSAN PEMERINTAHAN BIDANG KEPEMUDAAN DAN OLAHRAGA</b>	
	2.19.01 PROGRAM PENUNJANG URUSAN PEMERINTAHAN DAERAH KABUPATEN/KOTA	5,229,327,667
	2.19.02 PROGRAM PENGEMBANGAN KAPASITAS DAYA SAING KEPEMUDAAN	1,571,001,500

NO.	OPD/URUSAN/PROGRAM	PAGU RKPD 2023
	2.19.03 PROGRAM PENGEMBANGAN KAPASITAS DAYA SAING KEOLAHRAGAAN	10,204,625,000
	2.19.04 PROGRAM PENGEMBANGAN KAPASITAS KEPRAMUKAAN	1,302,045,833
<b>17</b>	<b>Dinas Kearsipan dan Perpustakaan</b>	
	<b>2.23 URUSAN PEMERINTAHAN BIDANG PERPUSTAKAAN</b>	
	2.23.02 PROGRAM PEMBINAAN PERPUSTAKAAN	789,616,659
	2.23.03 PROGRAM PELESTARIAN KOLEKSI NASIONAL DAN NASKAH KUNO	54,576,268
	<b>2.24 URUSAN PEMERINTAHAN BIDANG KEARSIPAN</b>	
	2.24.01 PROGRAM PENUNJANG URUSAN PEMERINTAHAN DAERAH KABUPATEN/KOTA	6,984,236,131
	2.24.02 PROGRAM PENGELOLAAN ARSIP	350,407,433
	2.24.03 PROGRAM PERLINDUNGAN DAN PENYELAMATAN ARSIP	162,873,291
	2.24.04 PROGRAM PERIZINAN PENGGUNAAN ARSIP	38,290,218
<b>18</b>	<b>Dinas Pariwisata dan Kebudayaan</b>	
	<b>2.22 URUSAN PEMERINTAHAN BIDANG KEBUDAYAAN</b>	
	2.22.01 PROGRAM PENUNJANG URUSAN PEMERINTAHAN DAERAH KABUPATEN/KOTA	5,549,114,815
	2.22.02 PROGRAM PENGEMBANGAN KEBUDAYAAN	665,096,026
	2.22.03 PROGRAM PENGEMBANGAN KESENIAN TRADISIONAL	-
	2.22.04 PROGRAM PEMBINAAN SEJARAH	81,031,336
<b>19</b>	<b>Dinas Pertanian dan Ketahanan Pangan</b>	
	<b>2.09 URUSAN PEMERINTAHAN BIDANG PANGAN</b>	
	2.09.03 PROGRAM PENINGKATAN DIVERSIFIKASI DAN KETAHANAN PANGAN MASYARAKAT	380,000,000
	2.09.04 PROGRAM PENANGANAN KERAWANAN PANGAN	125,000,000

NO.	OPD/URUSAN/PROGRAM	PAGU RKPD 2023
	2.09.05 PROGRAM PENGAWASAN KEAMANAN PANGAN	358,600,000
	<b>URUSAN PEMERINTAHAN PILIHAN</b>	
<b>20</b>	<b>Dinas Pariwisata dan Kebudayaan</b>	
	<b>3.26 URUSAN PEMERINTAHAN BIDANG PARIWISATA</b>	
	3.26.02 PROGRAM PENINGKATAN DAYA TARIK DESTINASI PARIWISATA	705,665,406
	3.26.03 PROGRAM PEMASARAN PARIWISATA	754,369,434
	3.26.04 PROGRAM PENGEMBANGAN EKONOMI KREATIF MELALUI PEMANFAATAN DAN PERLINDUNGAN HAK KEKAYAAN INTELEKTUAL	-
	3.26.05 PROGRAM PENGEMBANGAN SUMBER DAYA PARIWISATA DAN EKONOMI KREATIF	687,722,983
<b>21</b>	<b>Dinas Pertanian dan Ketahanan Pangan</b>	
	<b>3.25 URUSAN PEMERINTAHAN BIDANG KELAUTAN DAN PERIKANAN</b>	
	3.25.03 PROGRAM PENGELOLAAN PERIKANAN TANGKAP	70,000,000
	3.25.04 PROGRAM PENGELOLAAN PERIKANAN BUDIDAYA	380,000,000
	3.25.06 PROGRAM PENGOLAHAN DAN PEMASARAN HASIL PERIKANAN	80,000,000
	<b>3.27 URUSAN PEMERINTAHAN BIDANG PERTANIAN</b>	
	3.27.01 PROGRAM PENUNJANG URUSAN PEMERINTAHAN DAERAH KABUPATEN/KOTA	14,395,329,532
	3.27.02 PROGRAM PENYEDIAAN DAN PENGEMBANGAN SARANA PERTANIAN	550,000,000
	3.27.03 PROGRAM PENYEDIAAN DAN PENGEMBANGAN PRASARANA PERTANIAN	135,333,649
	3.27.04 PROGRAM PENGENDALIAN KESEHATAN HEWAN DAN KESEHATAN MASYARAKAT VETERINER	555,000,000
	3.27.05 PROGRAM PENGENDALIAN DAN PENANGGULANGAN BENCANA PERTANIAN	94,736,819
	3.27.07 PROGRAM PENYULUHAN PERTANIAN	350,000,000

NO.	OPD/URUSAN/PROGRAM	PAGU RKPD 2023
<b>22</b>	<b>Dinas Perdagangan dan Perindustrian</b>	
	<b>3.30 URUSAN PEMERINTAHAN BIDANG PERDAGANGAN</b>	
	3.30.01 PROGRAM PENUNJANG URUSAN PEMERINTAHAN DAERAH KABUPATEN/KOTA	8,567,763,686
	3.30.02 PROGRAM PERIZINAN DAN PENDAFTARAN PERUSAHAAN	96,479,710
	3.30.03 PROGRAM PENINGKATAN SARANA DISTRIBUSI PERDAGANGAN	1,366,319,643
	3.30.04 PROGRAM STABILISASI HARGA BARANG KEBUTUHAN POKOK DAN BARANG PENTING	513,416,530
	3.30.05 PROGRAM PENGEMBANGAN EKSPOR	96,813,442
	3.30.06 PROGRAM STANDARDISASI DAN PERLINDUNGAN KONSUMEN	145,305,957
	3.30.07 PROGRAM PENGGUNAAN DAN PEMASARAN PRODUK DALAM NEGERI	837,235,139
	<b>3.31 URUSAN PEMERINTAHAN BIDANG PERINDUSTRIAN</b>	
	3.31.02 PROGRAM PERENCANAAN DAN PEMBANGUNAN INDUSTRI	684,894,794
	3.31.03 PROGRAM PENGENDALIAN IZIN USAHA INDUSTRI	56,526,586
	3.31.04 PROGRAM PENGELOLAAN SISTEM INFORMASI INDUSTRI NASIONAL	45,244,513
	<b>UNSUR PENDUKUNG URUSAN PEMERINTAHAN</b>	
<b>23</b>	<b>Sekretariat Daerah</b>	
	<b>4.01 SEKRETARIAT DAERAH</b>	
	4.01.01 PROGRAM PENUNJANG URUSAN PEMERINTAHAN DAERAH KABUPATEN/KOTA	35,273,352,102
	4.01.02 PROGRAM PEMERINTAHAN DAN KESEJAHTERAAN RAKYAT	23,521,978,554
	4.01.03 PROGRAM PEREKONOMIAN DAN PEMBANGUNAN	1,779,669,344
<b>24</b>	<b>Sekretariat Dewan Perwakilan Rakyat Daerah</b>	
	<b>4.02 SEKRETARIAT DPRD</b>	
	4.02.01 PROGRAM PENUNJANG URUSAN PEMERINTAHAN DAERAH KABUPATEN/KOTA	40,572,856,381



NO.	OPD/URUSAN/PROGRAM	PAGU RKPD 2023
	4.02.02 PROGRAM DUKUNGAN PELAKSANAAN TUGAS DAN FUNGSI DPRD	26,620,143,619
	<b>UNSUR PENUNJANG URUSAN PEMERINTAHAN</b>	
<b>25</b>	<b>Badan Perencanaan Pembangunan Daerah</b>	
	<b>5.01 PERENCANAAN</b>	
	5.01.01 PROGRAM PENUNJANG URUSAN PEMERINTAHAN DAERAH KABUPATEN/KOTA	8,514,304,363
	5.01.02 PROGRAM PERENCANAAN, PENGENDALIAN DAN EVALUASI PEMBANGUNAN DAERAH	1,382,963,985
	5.01.03 PROGRAM KOORDINASI DAN SINKRONISASI PERENCANAAN PEMBANGUNAN DAERAH	1,184,565,031
	<b>5.05 PENELITIAN DAN PENGEMBANGAN</b>	
	5.05.02 PROGRAM PENELITIAN DAN PENGEMBANGAN DAERAH	692,166,621
<b>26</b>	<b>Badan Pengelola Keuangan dan Aset Daerah</b>	
	<b>5.02 KEUANGAN</b>	
	5.02.01 PROGRAM PENUNJANG URUSAN PEMERINTAHAN DAERAH KABUPATEN/KOTA	10,804,180,326
	5.02.02 PROGRAM PENGELOLAAN KEUANGAN DAERAH	27,895,918,978
	5.02.03 PROGRAM PENGELOLAAN BARANG MILIK DAERAH	1,972,143,771
<b>27</b>	<b>Badan Pengelola Pajak dan Retribusi Daerah</b>	
	5.02.01 PROGRAM PENUNJANG URUSAN PEMERINTAHAN DAERAH KABUPATEN/KOTA	22,271,554,606
	5.02.04 PROGRAM PENGELOLAAN PENDAPATAN DAERAH	7,872,445,394
<b>28</b>	<b>Badan Kepegawaian dan Pengembangan Sumber Daya Manusia Daerah</b>	
	<b>5.03 KEPEGAWAIAN</b>	
	5.03.01 PROGRAM PENUNJANG URUSAN PEMERINTAHAN DAERAH KABUPATEN/KOTA	8,770,309,084

NO.	OPD/URUSAN/PROGRAM	PAGU RKPD 2023
	5.03.02 PROGRAM KEPEGAWAIAN DAERAH	2,731,712,866
	<b>5.04 PENDIDIKAN DAN PELATIHAN</b>	
	5.04.02 PROGRAM PENGEMBANGAN SUMBER DAYA MANUSIA	2,385,978,050
	<b>UNSUR PENGAWASAN URUSAN PEMERINTAHAN</b>	
<b>29</b>	<b>Inspektorat Daerah</b>	
	<b>6.01 INSPEKTORAT DAERAH</b>	
	6.01.01 PROGRAM PENUNJANG URUSAN PEMERINTAHAN DAERAH KABUPATEN/KOTA	11,139,849,900
	6.01.02 PROGRAM PENYELENGGARAAN PENGAWASAN	1,290,350,100
	6.01.03 PROGRAM PERUMUSAN KEBIJAKAN, PENDAMPINGAN DAN ASISTENSI	832,800,000
	<b>UNSUR KEWILAYAHAN</b>	
<b>30</b>	<b>Kecamatan Kota Baru</b>	
	<b>7.01 KECAMATAN</b>	
	7.01.01 PROGRAM PENUNJANG URUSAN PEMERINTAHAN DAERAH KABUPATEN/KOTA	6,506,423,562
	7.01.02 PROGRAM PENYELENGGARAAN PEMERINTAHAN DAN PELAYANAN PUBLIK	904,138,865
	7.01.03 PROGRAM PEMBERDAYAAN MASYARAKAT DESA DAN KELURAHAN	3,530,768,938
	7.01.04 PROGRAM KOORDINASI KETENTRAMAN DAN KETERTIBAN UMUM	56,108,500
	7.01.05 PROGRAM PENYELENGGARAAN URUSAN PEMERINTAHAN UMUM	259,560,135
<b>31</b>	<b>Kecamatan Telanaipura</b>	
	7.01.01 PROGRAM PENUNJANG URUSAN PEMERINTAHAN DAERAH KABUPATEN/KOTA	6,636,198,343
	7.01.02 PROGRAM PENYELENGGARAAN PEMERINTAHAN DAN PELAYANAN PUBLIK	1,888,787,536
	7.01.03 PROGRAM PEMBERDAYAAN MASYARAKAT DESA DAN KELURAHAN	2,986,824,315

NO.	OPD/URUSAN/PROGRAM	PAGU RKPD 2023
	7.01.04 PROGRAM KOORDINASI KETENTRAMAN DAN KETERTIBAN UMUM	186,148,320
	7.01.05 PROGRAM PENYELENGGARAAN URUSAN PEMERINTAHAN UMUM	646,841,486
<b>32</b>	<b>Kecamatan Jelutung</b>	
	7.01.01 PROGRAM PENUNJANG URUSAN PEMERINTAHAN DAERAH KABUPATEN/KOTA	8,148,166,199
	7.01.02 PROGRAM PENYELENGGARAAN PEMERINTAHAN DAN PELAYANAN PUBLIK	231,357,426
	7.01.03 PROGRAM PEMBERDAYAAN MASYARAKAT DESA DAN KELURAHAN	3,646,106,956
	7.01.04 PROGRAM KOORDINASI KETENTRAMAN DAN KETERTIBAN UMUM	92,156,351
	7.01.05 PROGRAM PENYELENGGARAAN URUSAN PEMERINTAHAN UMUM	1,287,213,068
<b>33</b>	<b>Kecamatan Pasar</b>	
	7.01.01 PROGRAM PENUNJANG URUSAN PEMERINTAHAN DAERAH KABUPATEN/KOTA	5,455,475,458
	7.01.02 PROGRAM PENYELENGGARAAN PEMERINTAHAN DAN PELAYANAN PUBLIK	286,855,720
	7.01.03 PROGRAM PEMBERDAYAAN MASYARAKAT DESA DAN KELURAHAN	1,406,991,922
	7.01.04 PROGRAM KOORDINASI KETENTRAMAN DAN KETERTIBAN UMUM	290,985,100
	7.01.05 PROGRAM PENYELENGGARAAN URUSAN PEMERINTAHAN UMUM	209,691,800
<b>34</b>	<b>Kecamatan Jambi Selatan</b>	
	7.01.01 PROGRAM PENUNJANG URUSAN PEMERINTAHAN DAERAH KABUPATEN/KOTA	7,002,478,792
	7.01.02 PROGRAM PENYELENGGARAAN PEMERINTAHAN DAN PELAYANAN PUBLIK	2,094,151,227
	7.01.03 PROGRAM PEMBERDAYAAN MASYARAKAT DESA DAN KELURAHAN	3,059,679,000
	7.01.04 PROGRAM KOORDINASI KETENTRAMAN DAN KETERTIBAN UMUM	108,840,000
	7.01.05 PROGRAM PENYELENGGARAAN URUSAN PEMERINTAHAN UMUM	21,650,981

NO.	OPD/URUSAN/PROGRAM	PAGU RKPD 2023
<b>35</b>	<b>Kecamatan Jambi Timur</b>	
	7.01.01 PROGRAM PENUNJANG URUSAN PEMERINTAHAN DAERAH KABUPATEN/KOTA	9,392,366,255
	7.01.02 PROGRAM PENYELENGGARAAN PEMERINTAHAN DAN PELAYANAN PUBLIK	630,231,160
	7.01.03 PROGRAM PEMBERDAYAAN MASYARAKAT DESA DAN KELURAHAN	4,247,497,430
	7.01.04 PROGRAM KOORDINASI KETENTRAMAN DAN KETERTIBAN UMUM	77,388,800
	7.01.05 PROGRAM PENYELENGGARAAN URUSAN PEMERINTAHAN UMUM	102,516,355
<b>36</b>	<b>Kecamatan Danau Teluk</b>	
	7.01.01 PROGRAM PENUNJANG URUSAN PEMERINTAHAN DAERAH KABUPATEN/KOTA	5,870,135,142
	7.01.02 PROGRAM PENYELENGGARAAN PEMERINTAHAN DAN PELAYANAN PUBLIK	227,028,854
	7.01.03 PROGRAM PEMBERDAYAAN MASYARAKAT DESA DAN KELURAHAN	1,579,162,790
	7.01.04 PROGRAM KOORDINASI KETENTRAMAN DAN KETERTIBAN UMUM	27,375,000
	7.01.05 PROGRAM PENYELENGGARAAN URUSAN PEMERINTAHAN UMUM	273,298,214
<b>37</b>	<b>Kecamatan Pelayangan</b>	
	7.01.01 PROGRAM PENUNJANG URUSAN PEMERINTAHAN DAERAH KABUPATEN/KOTA	6,989,507,394
	7.01.02 PROGRAM PENYELENGGARAAN PEMERINTAHAN DAN PELAYANAN PUBLIK	156,218,020
	7.01.03 PROGRAM PEMBERDAYAAN MASYARAKAT DESA DAN KELURAHAN	1,439,369,706
	7.01.04 PROGRAM KOORDINASI KETENTRAMAN DAN KETERTIBAN UMUM	152,406,400
	7.01.05 PROGRAM PENYELENGGARAAN URUSAN PEMERINTAHAN UMUM	337,498,480
<b>38</b>	<b>Kecamatan Alam Barajo</b>	
	7.01.01 PROGRAM PENUNJANG URUSAN PEMERINTAHAN DAERAH KABUPATEN/KOTA	8,557,564,552
	7.01.02 PROGRAM PENYELENGGARAAN PEMERINTAHAN DAN PELAYANAN PUBLIK	540,061,482
	7.01.03 PROGRAM PEMBERDAYAAN MASYARAKAT DESA DAN KELURAHAN	3,664,055,013

NO.	OPD/URUSAN/PROGRAM	PAGU RKPD 2023
	7.01.04 PROGRAM KOORDINASI KETENTRAMAN DAN KETERTIBAN UMUM	152,946,700
	7.01.05 PROGRAM PENYELENGGARAAN URUSAN PEMERINTAHAN UMUM	349,372,253
<b>39</b>	<b>Kecamatan Danau Sipin</b>	
	7.01.01 PROGRAM PENUNJANG URUSAN PEMERINTAHAN DAERAH KABUPATEN/KOTA	6,026,974,929
	7.01.02 PROGRAM PENYELENGGARAAN PEMERINTAHAN DAN PELAYANAN PUBLIK	440,681,919
	7.01.03 PROGRAM PEMBERDAYAAN MASYARAKAT DESA DAN KELURAHAN	3,311,966,981
	7.01.04 PROGRAM KOORDINASI KETENTRAMAN DAN KETERTIBAN UMUM	399,621,773
	7.01.05 PROGRAM PENYELENGGARAAN URUSAN PEMERINTAHAN UMUM	134,754,398
<b>40</b>	<b>Kecamatan Paal Merah</b>	
	7.01.01 PROGRAM PENUNJANG URUSAN PEMERINTAHAN DAERAH KABUPATEN/KOTA	6,775,776,901
	7.01.02 PROGRAM PENYELENGGARAAN PEMERINTAHAN DAN PELAYANAN PUBLIK	129,111,970
	7.01.03 PROGRAM PEMBERDAYAAN MASYARAKAT DESA DAN KELURAHAN	4,606,941,457
	7.01.04 PROGRAM KOORDINASI KETENTRAMAN DAN KETERTIBAN UMUM	48,714,800
	7.01.05 PROGRAM PENYELENGGARAAN URUSAN PEMERINTAHAN UMUM	212,454,872
	<b>UNSUR PEMERINTAHAN UMUM</b>	
<b>41</b>	<b>Badan Kesatuan Bangsa dan Politik</b>	
	<b>8.01 KESATUAN BANGSA DAN POLITIK</b>	
	8.01.01 PROGRAM PENUNJANG URUSAN PEMERINTAHAN DAERAH KABUPATEN/KOTA	4,095,269,185
	8.01.02 PROGRAM PENGUATAN IDEOLOGI PANCASILA DAN KARAKTER KEBANGSAAN	263,859,000
	8.01.03 PROGRAM PENINGKATAN PERAN PARTAI POLITIK DAN LEMBAGA PENDIDIKAN MELALUI PENDIDIKAN POLITIK DAN PENGEMBANGAN ETIKA SERTA BUDAYA POLITIK	3,477,837,895
	8.01.04 PROGRAM PEMBERDAYAAN DAN PENGAWASAN ORGANISASI KEMASYARAKATAN	621,580,000

NO.	OPD/URUSAN/PROGRAM	PAGU RKPD 2023
	8.01.05 PROGRAM PEMBINAAN DAN PENGEMBANGAN KETAHANAN EKONOMI, SOSIAL, DAN BUDAYA	186,760,000
	8.01.06 PROGRAM PENINGKATAN KEWASPADAAN NASIONAL DAN PENINGKATAN KUALITAS DAN FASILITASI PENANGANAN KONFLIK SOSIAL	807,693,920

## 5.2 TELAAHAN POKOK-POKOK PIKIRAN DEWAN PERWAKILAN RAKYAT DAERAH (DPRD)

NO.	DAPIL/NAMA	FRAKSI	ASPIRASI MASYARAKAT	(Kegiatan yang diusulkan)
1	2	3	4	
I	Kota Baru		Jumlah Aspirasi = 93	
1	Muhammad Yasir, S.Pd, MM	GERINDRA	1.	Renovasi SD 104 setiap hujan banjir sampai ke ruang kelas Jl. Widuri II RT. 04 Kelurahan Paal V Kecamatan Kota Baru.
			2.	Pengaspalan jalan 100 meter Jl. Dharma Karya II Lr. Family I Gang Jajuli RT. 46 Kelurahan Kenali Asam Bawah Kecamatan Kota Baru.
			3.	Pengadaan pemasangan tiang dan lampu jalan 2 titik Jl. Dharma Karya II Lr. Family I Gang Jajuli RT. 46 Kelurahan Kenali Asam Bawah Kecamatan Kota Baru.
			4.	Pengadaan pemasangan tiang dan lampu jalan 4 titik Grand Namura Indah Lr. Mangga RT. 26 Kelurahan Kenali Asam Atas Kecamatan Kota Baru.
			5.	Pengaspalan jalan 200 meter Jl. M. Kukuh RT. 17 Kelurahan Paal V Kecamatan Kota Baru.
			6.	Pengadaan pemasangan lampu jalan 3 titik depan langgar Ar-Rahim Jl. Sei Lilin RT. 13 Kelurahan Kenali Asam Atas Kecamatan Kota Baru.
			7.	Pengadaan pemasangan lampu penerangan jalan 2 titik RT. 28 Kelurahan Kenali Asam Bawah Kecamatan Kota Baru.
			8.	Pengadaan pemasangan lampu penerangan jalan 2 titik di depan dan belakang SMU 6 Jl. M. Kukuh RT. 28 Kelurahan Paal V Kecamatan Kota Baru.
2	Suprapti, SE	PDI – PERJUANGAN	1.	Pembangunan parit jalan RT. 06 Kelurahan Paal Lima Kecamatan Kota Baru.
			2.	Pengadaan pemasangan tiang lampu jalan 3 titik dan 1 titik belakang Hall DPRD RT. 06 Kelurahan Paal V Kecamatan Kota Baru.
			3.	Pengecoran jalan 90 meter RT. 06 Kelurahan Paal V Kecamatan Kota Baru.
			4.	Perbaikan jalan dan konblok bekas galian PDAM di Jl. Marzuki Kelurahan Paal V Kecamatan Kota Baru.
			5.	Penebangan pohon 1 batang di Jl. Marzuki Kelurahan Paal V Kecamatan Kota Baru.
			6.	Pembangunan pembuatan Dam di Jl. Marzuki Kelurahan Paal V Kecamatan Kota Baru.
			7.	Bantuan peralatan dan pelatihan UMKM RT. 06 Kelurahan Paal V Kecamatan Kota Baru.

NO.	DAPIL/NAMA	FRAKSI	ASPIRASI MASYARAKAT (Kegiatan yang diusulkan)
1	2	3	4
			8. Bantuan peralatan dan pelatihan hadroh RT. 06 Kelurahan Paal V Kecamatan Kota Baru.
3	Syofni Herawati, SP	DEMOKRAT KEBANGSAAN	1. Perbaikan pengecoran jalan RT. 13 Kelurahan Simpang III Sipin Kecamatan Kota Baru. 2. Perbaikan pengecoran jalan lingkungan RT. 01 Kelurahan Paal Lima Kecamatan Kota Baru. 3. Perbaikan drainase RT. 01 Kelurahan Paal Lima Kecamatan Kota Baru. 4. Pengadaan penambahan lampu penerangan jalan dan penggantian ke lampu LED RT. 01 Kelurahan Paal Lima Kecamatan Kota Baru. 5. Pengecoran pembangunan jalan lingkungan lanjutan Jl. Sunan Bonang RT. 39 Kelurahan Simpang III Sipin Kecamatan Kota Baru. 6. Pengaspalan jalan lingkungan RT. 17 Kelurahan Simpang III Sipin Kecamatan Kota Baru. 7. Pengecoran jalan lingkungan RT. 05 Kelurahan Paal Lima Kecamatan Kota Baru. 8. Pengecoran jalan lingkungan mengarah ke Mushollah RT. 10 Kelurahan Simpang III Sipin Kecamatan Kota Baru. 9. Pengecoran perbaikan jalan lingkungan masuk ke RT. 14 sepanjang 120 meter lebar 2 meter mengarah ke Masjid Al-Ikhlas Kelurahan Simpang III Sipin Kecamatan Kota Baru. 10. Pembangunan pembuatan drainase jalan dengan tutup panjang 100 meter lebar 40 cm tinggi 40 cm mengarah ke Masjid RT. 14 Kelurahan Simpang III Sipin Kecamatan Kota Baru. 11. Pembangunan pembuatan parit dengan tutup dari Masjid ke Parit besar sepanjang 100 meter lebar 50 cm tinggi 40 m RT. 14 Kelurahan Simpang III Sipin Kecamatan Kota Baru. 12. Pembuatan pembangunan drainase lanjutan RT. 39 Kelurahan Simpang III Sipin Kecamatan Kota Baru. 13. Pengaspalan jalan menuju ke Masjid Nurussalikin RT. 21 Kelurahan Simpang III Sipin Kecamatan Kota Baru. 14. Pembuatan perbaikan parit jalan kiri kanan dari simpang masjid Baitul Ihsan Jl. Sunan Kalijaga sampai dengan simpang MTS Mahdaliyah RT. 04 Kelurahan Simpang III Sipin Kecamatan Kota Baru. 15. Pengecoran jalan lingkungan RT. 35 Kelurahan Simpang III Sipin Kecamatan Kota Baru. 16. Pengecoran jalan lingkungan RT. 38 Kelurahan Simpang III Sipin Kecamatan Kota Baru. 17. Pembangunan pembuatan parit jalan kanan kiri dari ujung jalan Arizona (depan tugu juang) sampai ke



NO.	DAPIL/NAMA	FRAKSI	ASPIRASI MASYARAKAT (Kegiatan yang diusulkan)
1	2	3	4
			<p>masjid Baitul Ihsan RT. 02 dan RT. 03 Kelurahan Simpang III Sipin Kecamatan Kota Baru.</p> <p>18. Perbaikan pengecoran jalan lingkungan samping Madrasah depan SD 63 RT. 09 Kelurahan Simpang III Sipin Kecamatan Kota Baru.</p> <p>19. Pengadaan pemasangan lampu jalan RT. 18 Kelurahan Simpang III Sipin Kecamatan Kota Baru.</p> <p>20. Pembangunan pembuatan Dam RT. 12 RT. 17 dan RT. 18 Kelurahan Simpang III Sipin Kecamatan Kota Baru.</p>
4	Pangeran HK Simanjuntak,SE,M.Si	NASDEM	<p>1. Pengadaan pemasangan tiang listrik 2 titik di Jl. Pertamina III Kelurahan Kenali Asam Asam Bawah Kecamatan Kota Baru.</p> <p>2. Pengaspalan jalan panjang 110 meter lebar 2,5 meter di Jl. Ir.H. Juanda Lr. Tegal Sari Kelurahan Simpang III Sipin Kecamatan Kota Baru.</p> <p>3. Pembangunan pembuatan parit jalan di Jl. Ir.H. Juanda Lr. Tegal Sari Kelurahan Simpang III Sipin Kecamatan Kota Baru.</p> <p>4. Pengadaan pemasangan lampu jalan di Jl. Ir. H. Juanda Lr. Tegal Sari Kelurahan Simpang III Sipin Kecamatan Kota Baru.</p> <p>5. Perbaikan pengecoran jalan 200 meter Jl. Suka Bumi dan Lr. Puyuh I 400 meter RT. 24 Kelurahan Kenali Asam Atas Kecamatan Kota Baru.</p> <p>6. Pengadaan pemasangan lampu penerangan jalan 5 titik RT. 24 Kelurahan Kenali Asam Atas Kecamatan Kota Baru.</p> <p>7. Perbaikan pengecoran jalan sepanjang 75 meter lebar 2,5 meter Jl. Pertdabas dan 100 meter Jl. Ikawangi perbatasan RT. 09 dengan RT. 25 Kelurahan Kenali Asam Atas Kecamatan Kota Baru.</p> <p>8. Pembuatan parit jalan tutup sepanjang 100 meter Jl. Pertdabas RT. 25 Kelurahan Kenali Asam Atas Kecamatan Kota Baru.</p> <p>9. Pengadaan pemasangan tiang dan lampu jalan 7 titik Jl. Pertdabas RT. 25 Kelurahan Kenali Asam Atas Kecamatan Kota Baru.</p> <p>10. Bantuan renovasi Posyandu teratai untuk pengecoran lantai 15 x 10 meter Jl. Ikawangi RT. 09 Kelurahan Kenali Asam Atas Kecamatan Kota Baru.</p> <p>11. Pengerasan jalan 100 meter Jl. Ikawangi RT. 09 Kelurahan Kenali Asam Atas Kecamatan Kota Baru.</p> <p>12. Pengadaan pemasangan lampu jalan 10 titik Jl. Kenari IV Perum Mutiara Residence Jl. Ikawangi RT. 09</p>

NO.	DAPIL/NAMA	FRAKSI	ASPIRASI MASYARAKAT (Kegiatan yang diusulkan)
1	2	3	4
			Kelurahan Kenali Asam Atas Kecamatan Kota Baru.
			13. Pembangunan drainase panjang 200 meter lebar 1 meter samping Musholla Nurul Huda Jl. Sei Lilin RT. 14 Kelurahan Kenali Asam Atas Kecamatan Kota Baru.
			14. Pengadaan pemasangan lampu penerangan jalan umum 6 titik Jl. Bongas RT. 14 Kelurahan Kenali Asam Atas Kecamatan Kota Baru.
			15. Pengecoran jalan lingkungan panjang 200 meter lebar 2 meter Jl. Bongas RT. 14 Kelurahan Kenali Asam Atas Kecamatan Kota Baru.
			16. Pembangunan turap lanjutan panjang 200 meter lebar 4 meter tinggi 4 meter Jl. Sei Lilin RT. 14 Kelurahan Kenali Asam Atas Kecamatan Kota Baru.
			17. Bantuan pengadaan pembuatan sumur bor di Musholla Nurul Huda RT. 14 Kelurahan Kenali Asam Atas Kecamatan Kota Baru.
			18. Pengaspalan jalan lanjutan depan kantor Lurah RT. 14 Kelurahan Kenali Asam Atas Kecamatan Kota Baru.
			19. Pengecoran jalan 300 meter Jl. Jambi Oil RT. 01 Kelurahan Kenali Asam Atas Kecamatan Kota Baru.
			20. Pembangunan parit jalan sepanjang 400 meter Jl. Jambi Oil dan 600 meter Jl. Lirik RT. 01 Kelurahan Kenali Asam Atas Kecamatan Kota Baru.
			21. Pemekaran pemecahan RT. 01 Kelurahan Kenali Asam Atas Kecamatan Kota Baru.
			22. Pengerukan rawa sepanjang 100 meter Perum Jasmine Residance RT. 01 Kelurahan Kenali Asam Atas Kecamatan Kota Baru.
			23. Instalasi jaringan saluran air bersih PDAM untuk 30 KK RT. 23 Kelurahan Kenali Asam Atas Kecamatan Kota Baru.
			24. Pengadaan pemasangan lampu penerangan jalan 5 titik Lr. Melati 1 dan Lr. Melati 2 RT. 23 Kelurahan Kenali Asam Atas Kecamatan Kota Baru.
			25. Bantuan renovasi Paud Sps Sari Melati 6 x 8 meter Lr. Sari Melati 2 RT. 23 Kelurahan Kenali Asam Atas Kecamatan Kota Baru.
			26. Pengecoran jalan 380 meter Lr. Sari Melati 3 RT. 23 Kelurahan Kenali Asam Atas Kecamatan Kota Baru.
			27. Pengecoran jalan 500 meter Jl. Perdabas RT. 22 Kelurahan Kenali Asam Atas Kecamatan Kota Baru.
			28. Pengadaan pemasangan lampu jalan 4 titik Jl. Perdabas RT. 22 Kelurahan Kenali Asam Atas Kecamatan Kota Baru.
			29. Pembangunan drainase 150 meter Lr. Pepaya RT. 26 Kelurahan Kenali Asam Atas Kecamatan Kota Baru.

NO.	DAPIL/NAMA	FRAKSI	ASPIRASI MASYARAKAT (Kegiatan yang diusulkan)	
1	2	3	4	
			30.	Instalasi jaringan city gas RT. 26 Kelurahan Kenali Asam Atas Kecamatan Kota Baru.
			31.	Penyaluran bantuan UMKM RT. 26 Kelurahan Kenali Asam Atas Kecamatan Kota Baru.
5	H. Jasrul, S.Ag	PKS	1.	Bantuan pengadaan peralatan Posyandu RT. 15 Kenali Asam Atas Kecamatan Kota Baru.
			2.	Pelatihan keterampilan untuk warga remaja di RT. 15 Kenali Asam Atas Kecamatan Kota Baru.
			3.	Pengadaan lahan untuk tempat pembuatan pembangunan klinik gratis bagi warga kurang mampu di sekitar Kelurahan Kenali Asam Atas Kecamatan Kota Baru.
			4.	Bantuan renovasi Prosyandu Perumahan Bukit Mayang Asri RT. 25 Kelurahan Kenali Asam Bawah Kecamatan Kota Baru.
			5.	Pelatihan keterampilan yang sifatnya keahlian bagi pemuda 50 orang RT. 25 Kelurahan Kenali Asam Bawah Kecamatan Kota Baru.
			6.	Pengaspalan jalan lorong komplek Bukit Mayang Asri RT. 25 Kelurahan Kenali Asam Bawah Kecamatan Kota Baru.
			7.	Perbaikan pembangunan gorong-gorong 5 meter Jl. Swadaya RT. 25 Kelurahan Kenali Asam Bawah Kecamatan Kota Baru.
			8.	Pengaspalan jalan 350 meter Jl. Swadaya dan lr. Keluarga 300 meter RT. 25 Kelurahan Kenali Asam Bawah Kecamatan Kota Baru.
			9.	Penyaluran bantuan beasiswa pelajar kurang mampu 50 orang Jl. Swadaya RT. 25 Kelurahan Kenali Asam Bawah Kecamatan Kota Baru.
			10.	Pengadaan motor pengangkut sampah RT. 25 Kelurahan Kenali Asam Bawah Kecamatan Kota Baru.
			11.	Pengadaan rumah tahfidz RT. 25 Kelurahan Kenali Asam Bawah Kecamatan Kota Baru.
			12.	Pengadaan rumah baca inspirasi RT. 25 Kelurahan Kenali Asam Bawah Kecamatan Kota Baru.
			13.	Bantuan modal UMKM untuk usaha rumahan 75 orang RT. 25 Kelurahan Kenali Asam Bawah Kecamatan Kota Baru.
			14.	Pengadaan pemasangan lampu penerangan jalan umum RT. 25 Kelurahan Kenali Asam Bawah Kecamatan Kota Baru.

NO.	DAPIL/NAMA	FRAKSI	ASPIRASI MASYARAKAT (Kegiatan yang diusulkan)
1	2	3	4
			15. Bantuan renovasi TK Nurul Fikri Perum Bukit Mayang Asri RT. 25 Kelurahan Kenali Asam Bawah Kecamatan Kota Baru. 16. Bantuan pengadaan seragam majelis taklim Al-Ikhsan 200 orang RT. 25 Kelurahan Kenali Asam Bawah Kecamatan Kota Baru. 17. Bantuan sosial santunan keluarga kurang mampu 50 orang RT. 25 Kelurahan Kenali Asam Bawah Kecamatan Kota Baru.
6	Joni Ismed, SE	GOLKAR	1. Pengecoran jalan lingkungan 150 meter dari Puskesmas menuju Pesantren RT. 22 Kelurahan Kenali Asam Atas Kecamatan Kota Baru. 2. Peninjauan izin Café yang semula angkringan kopi di daerah kecamatan Kota Baru. 3. Peninjauan kembali data penerima bantuan sosial karena banyak penerima manfaat pindah tempat tinggal di RT. 08 Kelurahan Kenali Asam Atas Kecamatan Kota Baru. 4. Realisasi pengecoran jalan RT. 23 Kelurahan Kenali Asam Atas Kecamatan Kota Baru. 5. Pengadaan pemasangan lampu penerangan jalan RT. 23 Kelurahan Kenali Asam Bawah Kecamatan Kota Baru. 6. Pengecoran jalan di Jl. Tilawah RT. 28 Kelurahan Paal V Kecamatan Kota Baru. 7. Pelebaran jalan SMU 6 Jl. Kasuari RT. 28 Kelurahan Paal V Kecamatan Kota Baru. 8. Pengecoran perbaikan jalan yang terkikis RT. 18 Kelurahan Kenali Asam Atas Kecamatan Kota Baru. 9. Peninjauan terhadap pangkalan gas subsidi RT. 18 Kelurahan Kenali Asam Atas Kecamatan Kota Baru.

NO.	DAPIL/NAMA	FRAKSI	ASPIRASI MASYARAKAT (Kegiatan yang diusulkan)	
1	2	3	4	
II	Alam Barajo		<b>Jumlah Aspirasi = 104</b>	
1	H. Muslim	GERINDRA	1.	Pengecoran perbaikan jalan 320 x 4 meter Lr. H. Leman, Lr. H. Leman II 200 meter x 2 meter, dan 180 meter dengan penimbunan Lr. Mawar Putih, 80 meter Lr. Cindrawasih Jl. Patimura RT. 12 Kelurahan Kenali Besar Kecamatan Alam Barajo.
			2.	Pengadaan pemasangan lampu penerangan jalan menuju Masjid 5 titik RT. 12 Kelurahan Kenali Besar Kecamatan Alam Barajo.
			3.	Realisasi pembangunan kolam retensi sebagai solusi penanggulangan banjir RT. 12 Kelurahan Kenali Besar Kecamatan Alam Barajo.
			4.	Pembangunan pembuatan drainase 200 x 2 meter Lr. H. Leman RT. 12 Kelurahan Kenali Besar Kecamatan Alam Barajo.
			5.	Pembangunan box culvert 6 x 6 meter Jl. Patimura Lr. H. Leman RT. 12 Kelurahan Kenali Besar Kecamatan Alam Barajo.
			6.	Instalasi Saluran Air Bersih PDAM 320 meter Jl. Patimura Lr. H. Leman RT. 12 Kelurahan Kenali Besar Kecamatan Alam Barajo.
2	Maria Magdalena, SS	PDI – PERJUANGAN	1.	Pengaspalan jalan panjang 250M lebar 4M Jl. Anugrah RT.16 Kelurahan Kenali Besar Kecamatan Alam Barajo.
			2.	Pengadaan pemasangan lampu jalan 7 titik Jl. Anugrah RT.16 Kelurahan Kenali Besar Kecamatan Alam Barajo.
			3.	Pembuatan Sumur Bor 2 Buah RT.16 Kelurahan Kenali Besar Kecamatan Alam Barajo.
			4.	Pembuatan parit sepanjang 50M RT.07 Kelurahan Bagan Pete Kecamatan Alambarajo.
			5.	Pemasangan lampu jalan 3 titik RT.08 Kelurahan Bagan Pete Kecamatan Alambarajo Simpang Pom Bensin.
			6.	Pengaspalan jalan sepanjang 350M Jl. Susi Bakti Lrg, Kemuri RT.07 Kelurahan Beliung Kecamatan Alambarajo.
			7.	Pembuatan parit sepanjang 50M RT.07 kelurahan Bagan Pete Kecamatan Alam Barajo.
			8.	Pengaspalan jalan sepanjang 500M Jl. Swadaya Raya RT.07 Kelurahan Bagan Pete Kecamatan Alam Barajo.

NO.	DAPIL/NAMA	FRAKSI	ASPIRASI MASYARAKAT (Kegiatan yang diusulkan)
1	2	3	4
			9. Pemasangan lampu jalan Lrg. Rambutan 3 Buah, Lrg. Mangga 4 Buah, Lrg. Pepaya 3 Buah RT.07 Kelurahan Bagan Pete Kecamatan Alam Barajo.
			10. Beasiswa untuk pelajar kurang mampu 30 orang RT.07 Kelurahan Bagan Pete Kecamatan Alam Barajo.
			11. Pembuatan Pos Kamling 1 unit RT.07 Kelurahan Bagan Pete Kecamatan Alam Barajo.
			12. Pelatihan Keterampilan Memasak untuk 25 Orang RT.07 Kelurahan Bagan Pete Kecamatan Alam Barajo.
			13. Beasiswa untuk Pelajar kurang mampu 20 Orang RT. 07 Kelurahan Bagan Pete Kecamatan Alam Barajo.
			14. Pemasangan lampu jalan 5 Titik Lrg. Susi Bakti/ Melati RT. 07 Kelurahan Beliang Kecamatan Alam Barajo.
			15. Pengecoran jalan mushola sepanjang 300M Jl. Walet RT.19 Kelurahan Bagan Pete Kecamatan Alam Barajo.
			16. Pemasangan Tiang dan Kabel Listrik (Tiang 10 Buah&Kabel 450M) Jl. Walet RT.19 Kelurahan Bagan Pete Kecamatan Alam Barajo.
			17. Pengecoran Jalan 200M Jl. Bersama RT.19 Kelurahan Bagan Pete Kecamatan Alam Barajo.
			18. Perbaiki Jalan sepanjang 50M Komplek Villa MelatiAsri II RT. 35 Kelurahan Bagan Pete Kecamatan Alam Barajo.
			19. Pemasangan Lampu Penerangan Jalan Umum (5 Buah) Lr. Prawira RT.08 Kelurahan Rawari Kecamatan Alam Barajo.
			20. Beasiswa untuk Pelajar kurang mampu (10 Orang) Lr. Prawira RT.08 Kelurahan Rawari Kecamatan Alam Barajo.
			21. Penggantian tiang Listrik Beton (15 Buah) dan Pemasangan Tiang Listrik (11 Buah) RT.33 Kelurahan Bagan Pete Kecamatan Alam Barajo.
			22. Pemasangan Lampu Penerangan Jalan Umum (5 Buah) RT.33 Kelurahan Bagan Pete Kecamatan Alam Barajo.
			23. Sarana Olah Raga Lapangan Voli (1Buah) RT.33 Kelurahan Bagan Pete Kecamatan Alam Barajo.
			24. Bantuan pengadaan kursi (200Buah) RT.33 Kelurahan Bagan Pete Kecamatan Alam Barajo.
			25. Pemasangan tiang listrik (1 Buah) RT.33 Kelurahan Bagan Pete Kecamatan Alam Barajo.
			26. Pengecoran Jalan Lingkungan (250M) Griya Idaman RT.14 Kelurahan Bagan Pete Kecamatan Alam Barajo.

NO.	DAPIL/NAMA	FRAKSI	ASPIRASI MASYARAKAT (Kegiatan yang diusulkan)
1	2	3	4
			27. Sound System (1set) Griya Idaman RT.14 Kelurahan Bagan Pete Kecamatan Alam Barajo.
3	Hj. Hendriani, S.Pd	DEMOKRAT KEBANGSAAN	<ol style="list-style-type: none"> <li>1. Pengadaan pemasangan lampu jalan RT. 08 Kelurahan Beliung Kecamatan Alam Barajo.</li> <li>2. Pengaspalan jalan RT. 08 Kelurahan Beliung Kecamatan Alam Barajo.</li> <li>3. Perbaikan pengecoran jalan RT. 60 Kelurahan Kenali Besar Kecamatan Alam Barajo.</li> <li>4. Pengadaan pemasangan tiang lampu jalan 16 titik kabel 900 meter RT. 60 Kelurahan Kenali Besar Kecamatan Alam Barajo.</li> <li>5. Pengadaan Pemasangan box culvert untuk penghubung Lr. Salam dengan Kelurahan Bagan Pete panjang 6 meter tinggi 2 meter lebar 2 meter RT. 60 Kelurahan Kenali Besar Kecamatan Alam Barajo.</li> <li>6. Pengadaan pemasangan tiang dan lampu jalan 3 titik di perumahan graha Anisa dan Perumahan Puri Mahebat RT. 06 Kelurahan Beliung Kecamatan Alam Barajo.</li> <li>7. Perbaikan draenase sepanjang 30 meter di perumahan graha indah RT. 06 Kelurahan Beliung Kecamatan Alam Barajo.</li> <li>8. Bantuan pengadaan 1 unit warles dan microphone untuk yasinan RT. 06 Kelurahan Beliung Kecamatan Alam Barajo.</li> <li>9. Pengaspalan jalan 250 meter menuju Masjid Al-Ikhlas, 350 meter jalan perumahan graha Indah dan 150 meter perumahan graha anisa belakang masjid Al-Ikhlas RT. 06 Kelurahan Beliung Kecamatan Alam Barajo.</li> <li>10. Pengadaan pemasangan lampu jalan 3 titik Lr. Melati RT. 07 Kelurahan Beliung Kecamatan Alam Barajo.</li> <li>11. Pelatihan keterampilan memasak kue untuk 200 orang di Lr. Melati RT. 07 Kelurahan Beliung Kecamatan Alam Barajo.</li> <li>12. Pengaspalan jalan 350 meter RT. 08 Kelurahan Beliung Kecamatan Alam Barajo.</li> <li>13. Pengecoran jalan 150 meter RT. 08 Kelurahan Beliung Kecamatan Alam Barajo.</li> <li>14. Pengadaan pemasangan tiang dan lampu jalan 2 titik RT. 08 Kelurahan Beliung Kecamatan Alam Barajo.</li> <li>15. Pengadaan pemasangan lampu jalan 4 titik RT. 08 Kelurahan Beliung Kecamatan Alam Barajo.</li> <li>16. Bantuan pembangunan lapangan volley 1 unit RT. 08 Kelurahan Beliung Kecamatan Alam Barajo.</li> <li>17. Pembangunan pos kamling 1 unit RT. 08 Kelurahan Beliung Kecamatan Alam Barajo.</li> </ol>

NO.	DAPIL/NAMA	FRAKSI	ASPIRASI MASYARAKAT (Kegiatan yang diusulkan)
1	2	3	4
			18. Pelatihan pembuatan kue untuk 50 orang RT. 08 Kelurahan Beliung Kecamatan Alam Barajo. 19. Perbaikan pengecoran jalan 85 meter RT. 11 Jl. Akasia Kelurahan Beliung Kecamatan Alam Barajo. 20. Perbaikan drainase 150 meter di Komplek Beliung RT. 11 Kelurahan Beliung Kecamatan Alam Barajo. 21. Pengaspalan jalan 200 meter di Jl. Swadaya Raya RT. 07 Kelurahan Beliung Kecamatan Alam Barajo. 22. Pembuatan kartu Indonesia Pintar untuk 2 orang di Perumahan Atalanta RT. 29 Kelurahan Bagan Pete Kecamatan Alam Barajo. 23. Pengaspalan jalan sepanjang 300 meter lebar 3 meter di Blok A. 14 Perumahan Atalanta RT. 29 Kelurahan Bagan Pete Kecamatan Alam Barajo. 24. Penyaluran bantuan beasiswa pelajar kurang mampu di Jl. Sari Bakti RT. 09 Kelurahan Bagan Pete Kecamatan Alam Barajo. 25. Pelatihan keterampilan pembuatan kue di Jl. Sari Bakti RT. 09 Kelurahan Bagan Pete Kecamatan Alam Barajo. 26. Pengadaan pemasangan tiang listrik 16 titik dan kabel 900 meter di Lr. Salam RT. 23 Kelurahan Bagan Pete Kecamatan Alam Barajo. 27. Pembangunan pemasangan box culvert untuk penghubung jalan panjang 6 meter lebar 2 meter tinggi 2 meter RT. 09 Kelurahan Bagan Pete Kecamatan Alam Barajo. 28. Pengaspalan jalan sepanjang 300 meter lebar 3 meter RT. 33 Kelurahan Mayang Mangurai Kecamatan Alam Barajo. 29. Pengecoran jalan sepanjang 200 meter lebar 3 meter di Lr. Wali, 100 meter di Jl. Kebun Daging Lr. Selamat RT. 38 Kelurahan Mayang Mangurai Kecamatan Alam Barajo. 30. Pengaspalan jalan 300 meter lebar 3 meter Jl. Sumber Rejo RT. 28 Kelurahan Mayang Mangurai Kecamatan Alam Barajo. 31. Penambahan kuota penerima kartu Indonesia Pintar untuk 3 orang RT. 28 Kelurahan Mayang Mangurai Kecamatan Alam Barajo. 32. Perbaikan drainase 350 meter di Jl. Syeilendra sampai jalan TP. Sriwijaya, 300 meter di Jl. Sri Rezeki I dan 150 meter di Jl. Sriwiaya Lr. Serumpun RT. 11 Kelurahan Rawasari Kecamatan Alam Barajo.
4	H. Idris, SE	NASDEM	1. Pengaspalan jalan sepanjang 117 x 6 meter, 53 x 10 meter dan 52 x 6 meter blok T Perumahan Panorama



NO.	DAPIL/NAMA	FRAKSI	ASPIRASI MASYARAKAT (Kegiatan yang diusulkan)
1	2	3	4
			<p>Sakura Asri Kelurahan Kenali Besar Kecamatan Alam Barajo.</p> <p>2. Pengaspalan jalan sepanjang 83 x 6 meter dan 42,6 x 6 meter blok O Perumahan Panorama Sakura Asri Kelurahan Kenali Besar Kecamatan Alam Barajo.</p> <p>3. Pengaspalan jalan sepanjang 14,3 x 5 meter, dan 18,7 x 5 meter blok F Perumahan Panorama Sakura Asri Kelurahan Kenali Besar Kecamatan Alam Barajo.</p> <p>4. Pengaspalan jalan menuju Perumahan Mutiara Regenci 150 meter Kelurahan Bagan Pete Kecamatan Alam Barajo.</p> <p>5. Pengecoran jalan lingkungan 200 meter Jl. Melati 1 tembus ke MTSN Kelurahan Bagan Pete Kecamatan Alam Barajo.</p> <p>6. Pembangunan parit jalan sepanjang 15,1 x 1,3 meter blok F Perumahan Panorama Sakura Asri Kelurahan Kenali Besar Kecamatan Alam Barajo.</p> <p>7. Pembangunan parit jalan sepanjang 60,7 x 2 meter RT. 64 Perumahan Panorama Sakura Asri Kelurahan Kenali Besar Kecamatan Alam Barajo.</p> <p>8. Instalasi jaringan pipa PDAM Menuju ke Perumahan Panorama Sakura Asri Kelurahan Kenali Besar Kecamatan Alam Barajo.</p> <p>9. Pengadaan pemasangan tiang dan lampu jalan 8 titik blok T Perumahan Panorama Sakura Asri Kelurahan Kenali Besar Kecamatan Alam Barajo.</p> <p>10. Pengadaan pemasangan tiang dan lampu jalan 2 titik blok O Perumahan Panorama Sakura Asri Kelurahan Kenali Besar Kecamatan Alam Barajo.</p> <p>11. Pengadaan pemasangan tiang dan lampu jalan 1 titik blok K Perumahan Panorama Sakura Asri Kelurahan Kenali Besar Kecamatan Alam Barajo.</p> <p>12. Pengadaan pemasangan tiang dan lampu jalan 1 titik blok F Perumahan Panorama Sakura Asri Kelurahan Kenali Besar Kecamatan Alam Barajo.</p> <p>13. Pengadaan pemasangan lampu jalan RT. 18 Kelurahan Bagan Pete Kecamatan Alam Barajo.</p>
5	Ir. Anti Yosefa	PKS	<p>1. Pengeoran jalan lingkungan masuk RT. 25 Perum Permata Simp Rimbo Kelurahan Bagan Pete Kecamatan Alam Barajo.</p> <p>2. Pengadaan pemasangan tiang 20 titik dan lampu jalan 7 titik RT. 25 Kelurahan Bagan Pete Kecamatan Alam Barajo.</p>

NO.	DAPIL/NAMA	FRAKSI	ASPIRASI MASYARAKAT (Kegiatan yang diusulkan)	
1	2	3	4	
			3.	Pembangunan drainase anak sungai 500 meter RT. 25 Kelurahan Bagan Pete Kecamatan Alam Barajo.
			4.	Perbaikan pengecoran jalan 800 meter RT. 25 Kelurahan Bagan Pete Kecamatan Alam Barajo.
			5.	Pembangunan parit jalan 1200 meter RT. 25 Kelurahan Bagan Pete Kecamatan Alam Barajo.
			6.	Bantuan pengadaan fasilitas perlengkapan posyandu RT. 25 Kelurahan Bagan Pete Kecamatan Alam Barajo.
			7.	Pengadaan koperasi UMKM RT. 25 Kelurahan Bagan Pete Kecamatan Alam Barajo.
			8.	Pengadaan pemasangan CCTV keamanan lingkungan 18 unit RT. 25 Kelurahan Bagan Pete Kecamatan Alam Barajo.
			9.	Pengadaan tempat penampungan pembuangan sampah RT. 25 Kelurahan Bagan Pete Kecamatan Alam Barajo.
			10.	Perbaikan jalan perumahan RT. 25 Kelurahan Bagan Pete Kecamatan Alam Barajo.
			11.	Penataan drainase RT. 25 Kelurahan Bagan Pete Kecamatan Alam Barajo.
			12.	Guru mengaji untuk anak-anak RT. 25 Kelurahan Bagan Pete Kecamatan Alam Barajo.
			13.	Pelatihan belajar mengaji untuk ibu-ibu RT. 25 Kelurahan Bagan Pete Kecamatan Alam Barajo.
			14.	Perbaikan sarana dan prasarana posyandu RT. 25 Kelurahan Bagan Pete Kecamatan Alam Barajo.
6	H. Novrial, SH	PAN	1.	Mohon penambahan akses jalan kearah sebelah Green Wijaya sampai ke Jalan Lintas kurang lebih 90 m RT 04 Kelurahan Mayang Mangurai Kecamatan Alam Barajo.
			2.	Pengaspalan Jalan RT 04 Kelurahan Mayang Mangurai Kecamatan Alam Barajo.
			3.	Mohon Penerangan jalan menuju perumahan Green Wijaya RT 04 Kelurahan Mayang Mangurai Kecamatan Alam Barajo.
			4.	Instalasi sambungan jaringan air bersih PDAM di perumahan Green Wijaya RT 40 Kelurahan Mayang Mangurai Kecamatan Alam Barajo.
			5.	Penyaluran beasiswa pelajar kurang mampu RT. 35 Kelurahan Mayang Mangurai Kecamatan Alam Barajo.
			6.	Penyaluran bantuan PKH RT. 35 Kelurahan Mayang Mangurai Kecamatan Alam Barajo.
			7.	Pengecoran jalan Walet Menuju Musholla RT. 19 Kelurahan Mayang Mangurai Kecamatan Alam Barajo.

NO.	DAPIL/NAMA	FRAKSI	ASPIRASI MASYARAKAT (Kegiatan yang diusulkan)	
1	2	3	4	
			8.	Pengadaan pemasangan tiang dan lampu jalan RT. 19 Kelurahan Mayang Mangurai Kecamatan Alam Barajo.
7	Suherman, SE	PBRB	1.	Pengaspalan jalan lanjutan belum terealisasi di tahun 2021 RT. 44 Kelurahan Kenali Besar Kecamatan Alam Barajo.
			2.	Pengadaan pemasangan lampu jalan 4 titik RT. 40 Kelurahan Kenali Besar Kecamatan Alam Barajo.
			3.	Pengadaan pemasangan tiang listrik I Musholla al-Muttaqin RT. 39 Kelurahan Kenali Besar Kecamatan Alam Barajo.
			4.	Realisasi pengaspalan jalan 300 meter RT. 14 Kelurahan Kenali Besar Kecamatan Alam Barajo.
<b>III</b>	<b>Telanaipura - Danau Sipin - Danau Teluk</b>		<b>Jumlah Aspirasi = 112</b>	
1	Umar Paruk, A.Md	GERINDRA	1.	pembangunan pembuatan turap beton dipinggir sungai batang hari untuk mengurangi erosi tanah RT. 02 Kelurahan Tanjung Raden Kecamatan Danau Teluk.
			2.	Pembuatan jalan tembus ke jalan puting dan pengecoran jalan setapak belakang Masjid sepanjang 2 kilometer RT. 02 Kelurahan Tanjung Raden Kecamatan Danau Teluk.
			3.	Pembuatan pita kejut di 2 titik dekat mesjid di daerah Kelurahan Tanjung Raden Kecamatan Danau Teluk.
			4.	solusi genangan air di jalan raya saat curah hujan tinggi terutama di Kelurahan Tanjung Radeng dan Kelurahan Tanjung Pasir Kecamatan Danau Teluk.
			5.	bantuan pembangunan pembuatan pagar keliling di Tempat Pemakaman Umum (TPU) Kelurahan Tanjung Raden Kecamatan Danau Teluk.
			6.	bantuan modal untuk UMKM ataupun perlengkapan usahanya di Kelurahan Tanjung Raden Kecamatan Danau Teluk.
			7.	Penambahan anggaran di kelurahan untuk pembinaan adat bagi Pemuda dan Anak-Anak yang diharapkan sebagai solusi mengatasi kenakalan remaja dan budaya yang tidak baik di Kelurahan Tanjung Raden Kecamatan Danau Teluk.
			8.	Pengadaan pemasangan lampu penerangan jalan sebanyak 5 buah RT.05 Kelurahan Tanjung Raden Kecamatan Danau Teluk.
			9.	Bantuan renovasi masjid untuk pembuatan tempat parkir Kelurahan Tanjung Raden Kecamatan Danau

NO.	DAPIL/NAMA	FRAKSI	ASPIRASI MASYARAKAT (Kegiatan yang diusulkan)
1	2	3	4
			Teluk. 10. Pengadaan pemasangan tiang listrik dan lampu jalan antara RT.1 dan RT.3 Kelurahan Tanjung Raden Kecamatan Danau Teluk. 11. MOU Rumah Sakit Abdurahman Sayoeti dengan BPJS agar dapat melayani pengguna jaminan kesehatan BPJS.
2	Ir. M.A. Fauzi	PDI – PERJUANGAN	1. Pelebaran perbaikan parit jalan 150 meter RT. 16 Kelurahan Sungai Putri Kecamatan Danau Sipin. 2. Pengadaan pembangunan gapura masuk RT 2 unit di RT. 16 Kelurahan Sungai Putri Kecamatan Danau Sipin. 3. Perbaikan pengecoran jalan 200 meter RT. 16 menuju RT. 20 Kelurahan Sungai Putri Kecamatan Danau Sipin. 4. Pembangunan perbaikan drainase 200 meter RT. 16 Kelurahan Sungai Putri Kecamatan Danau Sipin. 5. Pengadaan tempat pembuangan sampah sementara 2 unit RT. 16 Kelurahan Sungai Putri Kecamatan Danau Sipin. 6. Pengadaan pemasangan lampu jalan dan perbaikan tiang lampu jalan yang miring di 2 titik RT. 16 Kelurahan Sungai Putri. 7. Pengadaan lampu penerangan jalan umum RT. 21 bagian bawah 5 titik Kelurahan Sungai Putri Kecamatan Danau Sipin. 8. Pengadaan pembangunan jembatan 10 meter penghubung RT. 21 ke RT. 16 Kelurahan Sungai Putri Kecamatan Danau Sipin. 9. Perbaikan jalan setapak 30 meter RT. 21 Kelurahan Sungai Putri Kecamatan Danau Sipin 10. Penyaluran beasiswa pelajar kurang mampu 30 orang RT. 21 Kelurahan Sungai Putri Kecamatan Danau Sipin 11. Pengaspalan jalan 30 meter menuju Masjid Raudhatul Jannah RT. 21 Kelurahan Sungai Putri Kecamatan Danau Sipin. 12. Pengadaan pemasangan lampu penerangan jalan 2 titik menuju Masjid Raudahtul Jannah RT. 21 Kelurahan Sungai Putri Kecamatan Danau Sipin. 13. Penyaluran bantuan dana untuk renovasi rumah tahfis quran sabil ar-rasyad RT. 21 Kelurahan Sungai

NO.	DAPIL/NAMA	FRAKSI	ASPIRASI MASYARAKAT (Kegiatan yang diusulkan)
1	2	3	4
			Putri Kecamatan Danau Sipin.
			14. Fogging untuk pencegahan demam berdarah di RT. 16 Kelurahan Sungai Putri Kecamatan Danau Sipin.
			15. Pengaspalan jalan sebelah BTN 500 meter Lr. Waskita RT. 16 menuju RT. 20 dan RT. 21 Kelurahan Sungai Putri Kecamatan Danau Sipin.
3	H. Muhammad Nasir, SE	DEMOKRAT KEBANGSAAN	1. Penyebaran informasi penyelenggaraan bazar UMKM khususnya untuk komunitas UMKM di RT. 17 Kelurahan Pematang Sulur Kecamatan Telanaipura.
			2. Realisasi perbaikan pengecoran jalan 300 meter RT. 02 Kelurahan Teluk Kenali Kecamatan Telanaipura.
4	Muhammad Fahri	DEMOKRAT KEBANGSAAN	1. Pengaspalan lanjutan jalan Komplek Telanai Indah Estate RT. 07 Kelurahan Pematang Sulur Kecamatan Telanaipura.
			2. Pengadaan pemasangan tiang listrik Komplek Telanai Indah Estate RT. 07 Kelurahan Pematang Sulur Kecamatan Telanaipura.
			3. Pengecoran jalan 200 meter ke arah Masjid RT. 24 Kelurahan Legok Kecamatan Danau Sipin.
			4. Pengaspalan jalan 200 meter RT. 35 Kelurahan Legok Kecamatan Danau Sipin.
			5. Pengaspalan penambahan ketinggian jalan 300 meter depan Kantor Lurah Legok Pulau Pandan Kecamatan Danau Sipin.
			6. Pengadaan Penambahan lampu penerangan jalan 2 titik RT. 35 Kelurahan Legok Kecamatan Danau Sipin.
5	Absar Surwansyah, SH, M,Kn	NASDEM	1. Pembangunan drainase RT. 02 Kelurahan Selamat Kecamatan Danau Sipin.
			2. Bantuan fasilitas untuk UMKM ibu-ibu RT. 02 Kelurahan Selamat Kecamatan Danau Sipin.
			3. Penyaluran bantuan PKH RT. 02 Kelurahan Selamat Kecamatan Danau Sipin.
			4. Pengadaan pembuatan portal jalan RT. 02 Kelurahan Selamat Kecamatan Danau Sipin.
			5. Pengadaan tempat pembuangan sampah RT. 01 Kelurahan Selamat Kecamatan Danau Sipin.
			6. Perbaikan pengecoran jalan RT. 01 Kelurahan Selamat Kecamatan Danau Sipin.

NO.	DAPIL/NAMA	FRAKSI	ASPIRASI MASYARAKAT (Kegiatan yang diusulkan)
1	2	3	4
			7. Pembuatan gapura Jl. Bunga Tanjung I RT. 01 Kelurahan Selamat Kecamatan Danau Sipin.
			8. Pengawasan terhadap moralitas anak terutama di Pesantren agar tidak ada penyimpangan.
			9. Penyuluhan untukantisipasi kenakalan remaja khususnya warga Kelurahan Selamat Kecamatan Danau Sipin.
			10. Pengaspalan jalan belakang SMP 11 RT. 10 Kelurahan Selamat Kecamatan Danau Sipin.
			11. Pembangunan pembuatan parit jalan sepanjang 250 meter RT. 10 Kelurahan Selamat Kecamatan Danau Sipin.
			12. Pengaspalan jalan dekat masjid Baiturrahim RT. 04 Kelurahan Selamat Kecamatan Danau Sipin.
			13. Pembuatan drainase dan perbaikan gorong-gorong buntu di perbatasan Kecamatan Danau Sipin dengan Telanaipura Jl. Gotong Royong RT. 24 Kelurahan Selamat Kecamatan Danau Sipin.
6	Kurniawansyah, SH	PKS	1. Pengadaan penambahan 1 unit tiang listrik RT. 21 Kelurahan Legok Kecamatan Danau Sipin.
			2. Pembangunan pengecoran jalan lorong di daerah Danau Sipin.
			3. Peremajaan penggantian pipa saluran air bersih PDAM RT. 21 Kelurahan Legok Kecamatan Danau Sipin.
			4. Perbaikan pengecoran turap di jogging track Danau Sipin.
7	Kemas Faried Alfarelly, SE	GOLKAR	1. Bantuan pengadaan sarana dan prasarana olah raga lapangan badminton dihalaman samping masjid Al-Fath dan perlengkapan tenis meja Perumahan Permata Citra IV Blok W 9 Kelurahan Buluran Kenali Kecamatan Telanaipura.
			2. Perbaikan drainase 70 meter Perumbatas RT. 16 dengan RT. 18 Blok Q Kelurahan Buluran Kenali Kecamatan Telanaipura.
			3. Pengaspalan lanjutan 40 meter Blok N Kelurahan Buluran Kenali Kecamatan Telanaipura.
			4. Pengadaan pemasangan lampu penerangan jalan 2 titik Blok Q RT. 18 Kelurahan Buluran Kenali Kecamatan Telanaipura.
			5. Bantuan renovasi masjid dek dan teras 14 x 14 m Masjid Al-Fath RT. 18 Kelurahan Buluran Kenali Kecamatan Telanaipura.
			6. Instalasi jaringan city gas RT. 18 Kelurahan Buluran Kenali Kecamatan Telanaipura.
			7. Pembangunan turap 100 meter Jl. Ade Irma S RT. 24 Kelurahan Sungai Putri Kecamatan Danau Sipin.

NO.	DAPIL/NAMA	FRAKSI	ASPIRASI MASYARAKAT (Kegiatan yang diusulkan)
1	2	3	4
			8. Pengecoran jalan lingkungan 250 meter jl. Ade Irma S RT. 24 Kelurahan Sungai Putri Kecamatan Danau Sipin.
			9. Pengadaan pemasangan tiang dan lampu jalan 2 titik jl. Ade Irma S RT. 24 Kelurahan Sungai Putri Kecamatan Danau Sipin.
			10. Pengadaan pemasangan tiang dan lampu penerangan jalan Masjid Nuru Nikmatillah 4 titik Jl. Yusuf Singeekane RT. 01 Kelurahan Sungai Putri Kecamatan Danau Sipin.
			11. Pembangunan drainase 200 meter kiri kanan depan Langgar Nurul Iman RT. 15 Kelurahan Telanaipura Kecamatan Telanaipura.
			12. Pembangunan Dam 25 meter pinggir jalan Mayjend Sutoyo RT. 15 Kelurahan Telanaipura Kecamatan Telanaipura.
			13. Pengadaan pemasangan tiang dan lampu jalan 2 titik jalan menuju Langgar Nurul Iman RT. 15 Kelurahan Telanaipura Kecamatan Telanaipura.
			14. Perbaikan drainase tutup 127 meter Jl. Kopral Rasidi RT. 03 Kelurahan Telanaipura Kecamatan Telanaipura.
			15. Penyaluran beasiswa pelajar kurang mampu 11 orang RT. 03 Kelurahan Telanaipura Kecamatan Telanaipura.
			16. Pengadaan pemasangan tiang dan lampu jalan 1 titik Jl. Kopral Rasidi RT. 03 Kelurahan Telanaipura Kecamatan Telanaipura.
			17. Pembangunan drainase 20 meter Jl. Kolonel Sugino RT. 10 Kelurahan Telanaipura Kecamatan Telanaipura.
			18. Penebangan pohon 4 batang RT. 10 Kelurahan Telanaipura Kecamatan Telanaipura.
			19. Pengaspalan jalan panjang 200 meter lebar 4 meter Jl. Mt. Haryono SDN 92 Kelurahan Telanaipura Kecamatan Telanaipura.
			20. Pengadaan pemasangan tiang 1 titik dan lampu jalan 2 titik Jl. Mt. Haryono SDN 92 Kelurahan Telanaipura Kecamatan Telanaipura.
			21. Pembangunan turap badan jalan panjang 23 meter tinggi 1 meter Jl. Mt. Haryono SDN 92 Kelurahan Telanaipura Kecamatan Telanaipura.
			22. Pengadaan lapangan badminton Jl. Mt. Haryono SDN 92 Kelurahan Telanaipura Kecamatan Telanaipura.
			23. Pengaspalan jalan lingkungan 150 meter RT. 07 Kelurahan Telanaipura Kecamatan Telanaipura.
			24. Pembangunan pengecoran drainase tutup 200 meter RT. 07 Kelurahan Telanaipura Kecamatan Telanaipura.

NO.	DAPIL/NAMA	FRAKSI	ASPIRASI MASYARAKAT (Kegiatan yang diusulkan)
1	2	3	4
			25. Pengadaan pemasangan lampu penerangan jalan 5 titik RT. 07 Kelurahan Telanaipura Kecamatan Telanaipura.
			26. Penyaluran beasiswa pelajar kurang mampu 20 orang RT. 07 Kelurahan Telanaipura Kecamatan Telanaipura.
			27. Pengadaan pembuatan taman PPK 8 x 10 meter RT. 07 Kelurahan Telanaipura Kecamatan Telanaipura.
			28. Pembangunan drainase 250 meter RT. 01 Kelurahan Telanaipura Kecamatan Telanaipura.
			29. Pengecoran jalan setapak menuju SD 100 meter RT. 01 Kelurahan Telanaipura Kecamatan Telanaipura.
			30. Pembangunan drainase 200 meter SD 175 RT. 01 Kelurahan Telanaipura Kecamatan Telanaipura.
			31. Pengadaan pemasangan lampu penerangan jalan 3 titik Jl. Parluhutan Lubis RT. 02 Kelurahan Telanaipura Kecamatan Telanaipura.
			32. Pembangunan pembuatan perbaikan parit jalan 200 meter depan gos sungai kambang Jl. Arbai I, 140 meter Jl. Arbai II dan 150 meter Jl. Raja Yamin RT. 02 Kelurahan Telanaipura Kecamatan Telanaipura.
			33. Penyaluran beasiswa pelajar kurang mampu 10 orang RT. 02 Kelurahan Telanaipura Kecamatan Telanaipura.
			34. Pengaspalan jalan 400 meter RT. 02 Kelurahan Telanaipura Kecamatan Telanaipura.
			35. Perbersihan sungai program padat karya 200 meter RT. 02 Kelurahan Telanaipura Kecamatan Telanaipura.
			36. Pengecoran jalan 100 meter pelebaran jalan setapak depan kantor camat telanaipura dan panjang 45 meter lebar 4 meter taman anggrek RT. 12 Kelurahan Telanaipura Kecamatan Telanaipura.
			37. Pengaspalan jalan 400 meter lorong depan SD 47 dan lorong samping pegadaian RT. 04 Kelurahan Telanaipura Kecamatan Telanaipura.
			38. Pengadaan pemasangan lampu penerangan jalan 5 titik RT. 04 Kelurahan Telanaipura Kecamatan Telanaipura.
			39. Penyaluran beasiswa pelajar kurang mampu 20 orang RT. 04 Kelurahan Telanaipura Kecamatan Telanaipura.
			40. Pembangunan drainase atau parit besar sepanjang 500 meter RT. 04 Kelurahan Telanaipura Kecamatan Telanaipura.
			41. Perbaikan pembangunan drainase panjang 110 meter lebar 50 cm tinggi 40 cm Lr. Garuda Enam RT. 06 Kelurahan Telanaipura Kecamatan Telanaipura.



NO.	DAPIL/NAMA	FRAKSI	ASPIRASI MASYARAKAT (Kegiatan yang diusulkan)
1	2	3	4
			42. Pengaspalan jalan 300 meter Jl. Pratu Tandu Suwito RT. 06 Kelurahan Telanaipura Kecamatan Telanaipura.
			43. Pengadaan tiang dan lampu penerangan jalan 2 titik tanpa tiang dan 1 titik dengan tiang, Jl. K.S. Tubun 1 titik tanpa tiang RT. 06 Kelurahan Telanaipura Kecamatan Telanaipura.
			44. Pengadaan pemasangan CCTV 1 titik Jl. Pratu Tandu Suwito RT. 06 Kelurahan Telanaipura Kecamatan Telanaipura.
			45. Pengadaan pemasangan tiang dan lampu jalan 1 titik Jl. Imam Bonjol RT. 09 Kelurahan Telanaipura Kecamatan Telanaipura.
			46. Rehab taman bundaran 25 meter dan pengadaan alat eleptical machine dan sepeda stationer Jl. Imam Bonjol RT. 09 Kelurahan Telanaipura Kecamatan Telanaipura.
			47. Pengadaan pembuatan pembangunan parit 32 meter Jl. Garuda 3 RT. 05 Kelurahan Telanaipura Kecamatan Telanaipura.
			48. Pengadaan pemasangan lampu penerangan jalan 4 titik Lr. H. M. Nur dan Lr. Madrasah depan UNJA RT. 05 Kelurahan Telanaipura Kecamatan Telanaipura.
			49. Pelatihan keterampilan memasak kue tradisional untuk 30 orang Jl. RE. Martadinata RT. 05 Kelurahan Telanaipura Kecamatan Telanaipura.
			50. Pengecoran jalan setapak 90 meter Lr. Kolom RT. 05 Kelurahan Telanaipura Kecamatan Telanaipura.
			51. Pengadaan pemasangan lampu penerangan jalan 2 titik Jl. Raja Yamin RT. 01 Kelurahan Telanaipura Kecamatan Telanaipura.
			52. Pengecoran jalan 150 meter menuju SD 175 Jl. Raja Yamin RT. 01 Kelurahan Telanaipura Kecamatan Telanaipura.
			53. Pengadaan fasilitas penunjang kegiatan belajar mengajar printer 2 unit, meja computer 1 unit, laptop 10 unit, lemari billing cabinet 1 unit, kompiangan atau hadroh 1 unit, baju seragam kompiangan 12 buah, baju seragam tari 12 buah, baju seragam dokter cilik 6 buah, kasur matras 1 unit, raket bulu tangkis 6 buah, bola volley dan bola kaki 4 buah, Voa alat atletik 1 set, CCTV 6 titik, teralis besi 7 buah, dan canopy parkir motor 4 meter di SDN 175 Kota Jambi Jl. Raja Yamin RT. 01 Kelurahan Telanaipura Kecamatan Telanaipura.
			54. Normalisasi fungsi drainase di asrama sungai kambang sampai rumah rector UNJA dan drainase depan SD 47 Kelurahan Telanaipura Kecamatan Telanaipura.
			55. Bantuan renovasi perluasan masjid Daarul Intiqol RT. 07 Kelurahan Sungai Putri Kecamatan Danau Sipin.

NO.	DAPIL/NAMA	FRAKSI	ASPIRASI MASYARAKAT (Kegiatan yang diusulkan)	
1	2	3	4	
			56.	Perluasan lahan tempat pemakaman umum Kelurahan Sungai Putri Kecamatan Danau Sipin.
8	Achmad Rasid	PAN	1.	Perbaiki drainase dan pagar drainase sepanjang 400 meter RT. 07 Kelurahan Legok Kecamatan Danau Sipin.
			2.	Pengecoran perbaikan jalan setapak 300 meter RT. 07 Kelurahan Legok Kecamatan Danau Sipin.
			3.	Perbaiki pengecoran jalan setapak belakang langgar sepanjang 300 meter RT. 09 Kelurahan Legok Kecamatan Danau Sipin.
			4.	Perbaiki pengecoran jalan setapak sepanjang 300 meter RT. 10 Kelurahan Legok Kecamatan Danau Sipin.
			5.	Perbaiki pengecoran jalan setapak sepanjang 300 meter RT. 12 Kelurahan Legok Kecamatan Danau Sipin.
<b>IV</b>	<b>Jambi Timur - Jelutung - Pasar Jambi – Pelayangan</b>		<b>Jumlah Aspirasi = 160</b>	
1	Putra Absor Hasibuan, SH	GERINDRA	1.	Perbaiki jalan lingkungan RT. 01, RT. 02 dan RT. 03.
			2.	Pengaspalan jalan Lorong Sunda Putra.
			3.	Pemasangan lampu penerangan jalan RT. 02 Kelurahan Kasang Jaya.
			4.	Perbaiki drainase di Kelurahan Tanjung Pinang.
2	Eko Setiawan, SE	GERINDRA	1.	Pengadaan SMP Negeri di Wilayah Kecamatan Jelutung.
			2.	Pengadaan peraturan daerah tentang Madrasah Diniyah dan Pondok Pesantren.
			3.	Peningkatan kesejahteraan guru tahfiz.
			4.	Pembangunan tutup parit jalan RT. 09 RT. 10 RT. 11 Kelurahan Jelutung Kecamatan Jelutung.

NO.	DAPIL/NAMA	FRAKSI	ASPIRASI MASYARAKAT (Kegiatan yang diusulkan)
1	2	3	4
			5. Penyaluran bantuan penerima manfaat kartu Indonesia Pintar 2 orang RT. 08 Kelurahan Jelutung Kecamatan Jelutung. 6. Pembangunan parit jalan RT. 09 Kelurahan Jelutung Kecamatan Jelutung. 7. Pengadaan pemasangan lampu penerangan jalan RT. 06 berbatasan dengan RT. 07 tembusan ke Polda Kelurahan Jelutung Kecamatan Jelutung. 8. Penyaluran bantuan pengadaan gerobak bakso RT. 09 Kelurahan Jelutung Kecamatan Jelutung. 9. Pengecoran jalan panjang 200 meter lebar 2,5 meter RT. 07 Kelurahan Jelutung Kecamatan Jelutung. 10. Pengadaan pemasangan lampu penerangan jalan RT. 07 Kelurahan Jelutung Kecamatan Jelutung. 11. Penyaluran bantuan beasiswa pelajar kurang mampu RT. 12 samping PGRI Kelurahan Jelutung Kecamatan Jelutung. 12. Bantuan dana modal usaha ataupun peralatan di RT. 08 Kelurahan Jelutung Kecamatan Jelutung. 13. Penyaluran bantuan beasiswa pelajar kurang mampu 20 orang RT. 08 Kelurahan Jelutung Kecamatan Jelutung.
3	Sutiono, ST	PDI – PERJUANGAN	1. Pembangunan Saluran Pembuangan Limbah rumah tangga RT.35 Kelurahan Talang Banjar Kec.Jambi Timur. 2. Perbaikan pembangunan drainase 1 Km RT. 33 Kelurahan Talang Banjar Kecamatan Jambi Timur. 3. Perbaikan pengecoran jalan sepanjang 1 KM RT. 33 Kelurahan Talang Banjar Kecamatan Jambi Timur. 4. Pelebaran jalan Garuda I RT. 27 Kelurahan Talang Banjar Kecamatan Jambi Timur. 5. pengecoran jalan menuju Masjid Hidayatullah sepanjang 135 meter RT. 32 Kelurahan Talang Banjar Kecamatan Jambi Timur. 6. pengecoran perbaikan di jalan sidodadi RT. 06 Kelurahan Talang Banjar Kecamatan Jambi Timur. 7. pengadaan penambahan lampu jalan sebanyak 12 Titik RT.32 Kelurahan Talang Banjar Kecamatan Jambi Timur.

NO.	DAPIL/NAMA	FRAKSI	ASPIRASI MASYARAKAT (Kegiatan yang diusulkan)
1	2	3	4
			<p>8. pengerasan jalan sepanjang 100 meter RT.32 Kelurahan Talang Banjar Kecamatan Jambi Timur.</p> <p>9. pengadaan penambahan lampu jalan sebanyak 5 titik RT.05 Kelurahan Talang Banjar Kecamatan Jambi Timur.</p> <p>10. pembangunan Pembuatan parit jalan di sepanjang lorong perdata Rt.05 Kelurahan Talang Banjar Kecamatan Jambi Timur.</p> <p>11. pengaspalan jalan sepanjang 135 Meter jalan AMD III Rt.32 Kelurahan Talang Banjar Kecamatan Jambi Timur.</p> <p>12. pengecoran jalan 135 Meter jalan AMD III Rt.32 Kelurahan Talang Banjar Kecamatan Jambi Timur.</p> <p>13. pengaspalan jalan sepanjang 2500 Meter Jl. Kartosuro RT. 34 Kelurahan Talang Banjar Kecamatan Jambi Timur.</p> <p>14. pembangunan parit tutup sepanjang 2500 Meter Jl. Kartosuro RT. 34 Kelurahan Talang Banjar Kecamatan Jambi Timur.</p> <p>15. pengadaan pemasangan lampu penerangan jalan 5 titik Jl. Kartosuro RT. 34 Kelurahan Talang Banjar Kecamatan Jambi Timur.</p> <p>16. pengaspalan jalan sepanjang 500 Meter di lorong kuning RT. 02 Kelurahan Talang Banjar Kecamatan Jambi Timur.</p> <p>17. pengadaan pemasangan lampu penerangan jalan di SD.191 sebanyak 2 titik RT. 02 Kelurahan Talang Banjar Kecamatan Jambi Timur.</p> <p>18. pembangunan pembuatan Parit jalan di jalan Singosari sepanjang 300 Meter RT. 26 Kelurahan Talang Banjar Kecamatan Jambi Timur.</p> <p>19. pengadaan pemasangan lampu penerangan jalan 3 titik RT. 26 Kelurahan Talang Banjar Kecamatan Jambi Timur.</p> <p>20. bantuan pengadaan sarana olahraga tenis meja sebanyak 2 buah RT. 26 Kelurahan Talang Banjar Kecamatan Jambi Timur.</p>
4	Frans Sugama Tambunan, SH	PDI - PERJUANGAN	<p>1. Bantuan sarana dan prasarana untuk kegiatan pemuda pemudi seperti robana/ hadroh, bola kaki, bulu tangkis dan bola volley RT. 30 Kelurahan Talang Banjar Kecamatan Jambi Timur.</p> <p>2. Pelatihan keterampilan memasak ataupun lainnya untuk dapat berkreasi di dibidang industri kecil UMKM bagi warga RT. 30 Kelurahan Talang Banjar Kecamatan Jambi Timur.</p>

NO.	DAPIL/NAMA	FRAKSI	ASPIRASI MASYARAKAT (Kegiatan yang diusulkan)
1	2	3	4
			3. Pelatihan pengolahan sampah plastik menjadi barang bernilai di RT. 30 Kelurahan Talang Banjar Kecamatan Jambi Timur. 4. Bantuan pengadaan pengeras suara untuk Masjid Baiturrahim RT. 30 Kelurahan Talang Banjar Kecamatan Jambi Timur. 5. Pengadaan 1 unit gerobak sampah RT. 30 Kelurahan Talang Banjar Kecamatan Jambi Timur. 6. Perbaikan drainase sepanjang 30 meter lebar 40 cm tinggi 50 cm RT. 30 Kelurahan Talang Banjar Kecamatan Jambi Timur. 7. Pengadaan pemasangan lampu penerangan jalan 2 unit RT. 30 Kelurahan Talang Banjar Kecamatan Jambi Timur.
5	M. Fuad Safari, S.Sos.I	DEMOKRAT KEBANGSAAN	1. Pengecoran jalan setapak 150 meter RT. 13 Kelurahan Payo Lebar Kecamatan Jelutung 2. Pengadaan pemasangan lampu penerangan jalan umum 5 titik RT. 13 dan RT. 14 Kelurahan Payo Lebar Kecamatan Jelutung. 3. Pembangunan pembuatan parit jalan 200 meter di RT. 13 dan RT. 14 Kelurahan Payo Lebar Kecamatan Jelutung.
6	Abdul Rauf	DEMOKRAT KEBANGSAAN	1. Pengecoran jalan lingkungan 300 meter RT. 02 Kelurahan Tahtuyaman Kecamatan Pelayangan. 2. Pengecoran jalan menuju pemakaman umum 150 meter RT. 03 Kelurahan Tahtuyaman Kecamatan Pelayangan. 3. Pengecoran jalan menuju pemakaman umum 150 meter RT. 08 Kelurahan Tahtuyaman Kecamatan Pelayangan.
7	Abdullah Thaif, A.Md	DEMOKRAT KEBANGSAAN	1. Pengecoran jalan lingkungan panjang 350 meter lebar 3 meter RT. 02 Kelurahan Sejinjang Kecamatan Jambi Timur. 2. Pengecoran jalan menuju ke sungai batang hari 400 meter x 4 meter RT. 02 Kelurahan Sejinjang Kecamatan Jambi Timur.

NO.	DAPIL/NAMA	FRAKSI	ASPIRASI MASYARAKAT (Kegiatan yang diusulkan)
1	2	3	4
			<ol style="list-style-type: none"> <li>3. Program UMKM untuk remaja Kelurahan Sejinjang Kecamatan Jambi Timur.</li> <li>4. Penimbunan TPA di RT. 03 RT. 04 dan RT. 05 RT. 02 Kelurahan Sejinjang Kecamatan Jambi Timur.</li> <li>5. Bantuan pengadaan sarana dan prasarana fasilitas penunjang kegiatan Kampung KB, Rumah Data dan Posyandu Kelurahan Sejinjang Kecamatan Jambi Timur.</li> <li>6. Bantuan pengadaan peralatan penunjang aktifitas pertanian Kelurahan Sejinjang Kecamatan Jambi Timur.</li> <li>7. Bantuan pengadaan sarana dan prasarana belajar di madrasah RT. 01 Kelurahan Sejinjang Kecamatan Jambi Timur.</li> <li>8. Pengecoran jalan lingkungan 70 x 4,5 meter RT. 05 Kelurahan Sejinjang Kecamatan Jambi Timur.</li> <li>9. Pembangunan drainase 200 meter RT. 05 Kelurahan Sejinjang Kecamatan Jambi Timur.</li> <li>10. Pengadaan lampu penerangan jalan RT. 01 RT. 02 RT. 03 RT. 04 RT. 05 RT. 07 dan RT. 08 Kelurahan Sejinjang Kecamatan Jambi Timur.</li> </ol>
8	Maya Fitriah Siregar	NASDEM	<ol style="list-style-type: none"> <li>1. Pembangunan parit tutup RT. 15 Kelurahan Talang Banjar Kecamatan Jambi Timur.</li> <li>2. Pengecoran jalan setapak RT. 15 Kelurahan Talang Banjar Kecamatan Jambi Timur.</li> <li>3. Bantuan pengadaan baju seragam posyandu merpati RT. 15 Kelurahan Talang Banjar Kecamatan Jambi Timur.</li> <li>4. Bantuan sarana dan prasarana olahraga badminton RT. 22 Kelurahan Talang Banjar Kecamatan Jambi Timur.</li> <li>5. Bantuan pengadaan baju seragam posyandu Dahlia RT. 19 Kelurahan Talang Banjar Kecamatan Jambi Timur.</li> <li>6. Pengadaan pemasangan lampu jalan 4 titik depan unggul sakti arah Puskesmas RT. 33 Kelurahan Talang Banjar Kecamatan Jambi Timur.</li> <li>7. Bantuan pengadaan kolam terpal 3 unit RT. 33 Kelurahan Talang Banjar Kecamatan Jambi Timur.</li> <li>8. Bantuan pengadaan genset untuk langgar Al-Amin RT. 33 Kelurahan Talang Banjar Kecamatan Jambi Timur.</li> <li>9. Bantuan pengadaan etalase jualan RT. 33 Kelurahan Talang Banjar Kecamatan Jambi Timur.</li> <li>10. Bantuan pengadaan baju seragam posyandu RT. 33 Kelurahan Talang Banjar Kecamatan Jambi Timur.</li> </ol>

NO.	DAPIL/NAMA	FRAKSI	ASPIRASI MASYARAKAT (Kegiatan yang diusulkan)
1	2	3	4
			11. Penyaluran beasiswa pelajar kurang mampu RT. 33 Kelurahan Talang Banjar Kecamatan Jambi Timur. 12. Pelatihan keterampilan untuk warga RT. 33 Kelurahan Talang Banjar Kecamatan Jambi Timur. 13. Bantuan pengadaan etalase jualan dan mixer pengocok telur UMKM RT. 34 Kelurahan Talang Banjar Kecamatan Jambi Timur. 14. Pengaspalan jalan sepanjang 250 meter RT. 34 Kelurahan Talang Banjar Kecamatan Jambi Timur. 15. Pengadaan pemasangan lampu jalan 5 titik RT. 34 Kelurahan Talang Banjar Kecamatan Jambi Timur. 16. Pengecoran tutup drainase 45 meter RT. 34 Kelurahan Talang Banjar Kecamatan Jambi Timur.
9	H. Muhammad Zayadi, S.Pt	PKS	1. Bantuan pengadaan sarana prasarana fasilitas posyandu RT. 10 Kelurahan Jelutung Kecamatan Jelutung. 2. Penyaluran insentif guru ngaji RT. 13 Kelurahan Handil Jaya Kecamatan Jelutung 3. Pengaktifan kembali UPTD yang ada di wilayah Kecamatan untuk penggantian KTP dan pengambilan KTP agar tidak lagi ke DUKCAPIL. 4. Bantuan renovasi Musholla RT. 19 Kelurahan Handil Jaya Kecamatan Jelutung.
10	Saiful, SH	GOLKAR	1. Pengadaan lampu penerangan jalan beserta tiang di Jalan Raden Wijaya Lorong Warga RT. 01 Kelurahan Handil Jaya sebanyak 5 titik. 2. Pengadaan lampu penerangan jalan beserta tiang di Jalan Raden Wijaya Lorong Bunga I RT. 01 Kelurahan Handil Jaya sebanyak 5 titik. 3. Pengaspalan Jalan H. Suwandi RT. 01 Kelurahan Handil Jayasepanjang 350 meter. 4. Pengaspalan Jalan H. Suwandi RT. 01 Kelurahan Handil Jayasepanjang 100 meter. 5. Beasiswa pelajar kurang mampu di RT. 01 Kelurahan Handil Jaya sebanyak 20 orang. 6. Perbaikan Jalan Belitung I RT. 11 Kelurahan Handil Jaya sepanjang 188,70 meter. 7. Pemasangan tiang listrik dan lampu penerangan jalan di Jalan Belitung I RT. 11 Kelurahan Handil Jayasebanyak 2 titik. 8. Perbaikan Gapura di Jalan Belitung I RT. 11 Kelurahan Handil Jaya.

NO.	DAPIL/NAMA	FRAKSI	ASPIRASI MASYARAKAT (Kegiatan yang diusulkan)
1	2	3	4
			9. Perbaiki turap sungai melimpah di RT. 08-RT. 11 sampai Perumnas.
			10. Rehab Pendopo di Jalan Kepodang Raya RT. 24 Kelurahan Handil Jaya.
			11. Perbaiki lampu taman Kepodang RT. 24 Kelurahan Handil Jaya sebanyak 2 titik.
			12. Rehab tempat parkir taman Kepodang RT. 24 Kelurahan Handil Jaya.
			13. Perbaiki lampu taman perumnas Jalan Basuki Rahmat RT. 24 Kelurahan Handil Jaya sebanyak 4 titik.
			14. Rehab parit depan gedung bersama Jl. Kepodang Raya RT. 24 Kelurahan Handil Jaya.
			15. Rehab jembatan pocongan air 2x7 meter di Jl. Kepodang Raya RT. 24 Kelurahan Handil Jaya.
			16. Rehab jembatan pocongan air 2x4 meter di Jl. Kepodang Raya IV RT. 24 Kelurahan Handil Jaya.
			17. Rehab jembatan pocongan air 2x4 meter di Jl. Kepodang Raya V RT. 24 Kelurahan Handil Jaya.
			18. Pengadaan jaring pengaman lapangan basket taman Kepodang Raya RT. 24 Kelurahan Handil Jaya.
			19. Pengaspalan ulang jalan Lorong Mayang Sari III sepanjang 300 meter RT. 03 Kelurahan Handil Jaya.
			20. Drainase Lorong Mayang Sari III sepanjang 400 meter RT. 03 Kelurahan Handil Jaya.
			21. Pengadaan lampu penerangan jalan Lorong Mayang Sari III RT. 03 Kelurahan Handil Jaya sebanyak 2 titik.
			22. Beasiswa Pelajar kurang mampu sebanyak 2 orang di RT. 02 Kelurahan Handil Jaya.
			23. Pengaspalan ulang jalan Lorong Mayang Sari III RT. 03 Kelurahan Handil Jaya.
			24. Perbaiki drainase Lorong Mayang Sari III RT. 03 Kelurahan Handil Jaya.
			25. Pengadaan lampu jalan Lorong Mayang Sari III RT. 03 Kelurahan Handil Jaya sebanyak 2 titik.
			26. Pengadaan lampu penerangan jalan 4 titik dan tiang 2 titik RT. 02 Jalan A. Roni Sani Kelurahan Handil Jaya.
			27. Beasiswa pelajar kurang mampu sebanyak 5 orang RT. 02 Kelurahan Handil Jaya.
			28. Pengaspalan Jalan H. Adam Malik Lorong H. Saimin RT. 02 Kelurahan Handil Jaya.



NO.	DAPIL/NAMA	FRAKSI	ASPIRASI MASYARAKAT (Kegiatan yang diusulkan)
1	2	3	4
			29. Bakti sosial sunatan masal 200 orang di Balai Pertemuan RT. 24 Kelurahan Handil Jaya. 30. Pengaspalan Jalan Nias Handil Jaya RT. 17 Kelurahan Handil Jaya sepanjang 400 meter. 31. Pengaspalan Jalan Mentawai RT. 17 Kelurahan Handil Jaya sepanjang 100 meter. 32. Pengadaan lampu penerangan Jalan Nias RT. 17 Kelurahan Handil Jaya sebanyak 3 titik. 33. Pengadaan lampu penerangan Jalan Bangka RT. 17 Kelurahan Handil Jaya sebanyak 4 titik. 34. Pengadaan lampu penerangan Jalan Enggano RT. 17 Kelurahan Handil Jaya sebanyak 1 titik. 35. Pemangkasan 6 batang pohon pelindung di Jalan Bangka RT. 17 Kelurahan Handil Jaya. 36. Pengaspalan jalan Lawet Raya RT. 14 Kelurahan Handil Jaya (Jl. Lawet III, Jl. Lawet IV, Jl. Pucung I dan Pucung III) sepanjang 300 meter. 37. Pengadaan lampu penerangan jalan RT. 14 Kelurahan Handil Jaya sebanyak 4 titik. 38. Pembangunan parit Jalan Blekok Raya RT. 27 Kelurahan Handil Jaya. 39. Pembangunan parit Jalan Blekok II/III RT. 27 Kelurahan Handil Jaya. 40. Bantuan baju seragam ibu pengajian RT. 27 Kelurahan Handil Jaya sebanyak 40 orang. 41. Beasiswa untuk anak yatim RT. 27 Kelurahan Handil Jaya. 42. Pelatihan komputer RT. 27 Kelurahan Handil Jaya 43. Gapura lampu hias di Jalan Blekok II/III/IV/V
11	Sartono, SH, M.Hum	PAN	1. Pengaspalan jalan RT. 25 Kelurahan Talang Banjar (seberang Pesantren Darul Turap) 2. Pengadaan lampu jalan RT. 25 Kelurahan Talang Banjar sebanyak 3 titik. 3. Pengecoran jalan dari jembatan RT. 25 Kelurahan Talang Banjar sepanjang 50 meter. 4. Pengaspalan Jalan Selamat RT. 18 Kelurahan Tanjung Pinang sepanjang 100 meter. 5. Pengadaan lampu penerangan Jalan Selamat RT. 18 Kelurahan Tanjung Pinang sebanyak 2 titik. 6. Pengadaan lampu penerangan jalan langgar Baiturramah sebanyak 2 titik.

NO.	DAPIL/NAMA	FRAKSI	ASPIRASI MASYARAKAT (Kegiatan yang diusulkan)
1	2	3	4
			<ol style="list-style-type: none"> <li>7. Perbaiki drainase RT. 28 Kelurahan Talang Banjar.</li> <li>8. Pengadaan besi penutup air yang hilang RT. 30 Kelurahan Tanjung Pinang.</li> <li>9. Sarana dan prasarana fasilitas publik ruang terbuka hijau dan taman bermain anak untuk mendukung program kampung wisata RT. 04 dan RT. 05 Kelurahan Tanjung Pinang.</li> <li>10. Pengaspalan jalan Lorong Pandawa dan Lorong Seleкта RT. 04 dan RT. 05 Kelurahan Tanjung Pinang.</li> <li>11. Pelatihan keterampilan pemuda-pemudi sebanyak 150 orang.</li> <li>12. Kelanjutan pengecoran jalan Lorong Cendrawasih RT. 01 dan RT. 02 Kelurahan Tanjung Pinang yang baru dicor sepanjang 73 meter.</li> <li>13. Perbaiki jalan Gang Kenali RT. 01 Kelurahan Tanjung Pinang sepanjang 200 meter.</li> <li>14. Pengadaan lampu penerangan jalan RT. 02 Kelurahan Tanjung Pinang sebanyak 3 titik.</li> <li>15. Pengadaan lampu penerangan Jalan S.S. Pakubuwono RT. 30 dan RT. 33 Kelurahan Tanjung Pinang.</li> <li>16. Pembangunan pangkalan gas 3 kg RT. 25 Kelurahan Talang Banjar.</li> <li>17. Pengadaan lampu penerangan jalan RT. 25 Kelurahan Talang Banjar.</li> <li>18. Pembuatan drainase Jalan Selamat RT. 17 Kelurahan Tanjung Pinang sepanjang 200 meter.</li> <li>19. Pengadaan lampu penerangan jalan RT. 17 Kelurahan Tanjung Pinang sebanyak 6 titik.</li> <li>20. Program beasiswa untuk pelajar kurang mampu RT. 17 Kelurahan Tanjung Pinang.</li> </ol>
12	Padlan, SP	PBRB	<ol style="list-style-type: none"> <li>1. Pengadaan Lampu Penerangan Jalan 46 Unit di RT 02, 10, 11 dan 12 Kelurahan Arab Melayu Kecamatan Pelayangan.</li> <li>2. Perbaiki dan Pembangunan Septic Tank 270 rumah RT. 03, 04 05, 09, 10, 11 Kelurahan Arab Melayu Kecamatan Pelayangan.</li> <li>3. Pembangunan Poskamling 1 unit RT 02 Kelurahan Arab Melayu Kecamatan Pelayangan.</li> <li>4. Pembuatan tong sampah induk 2 unit RT 03 Kelurahan Arab Melayu Kecamatan Pelayangan.</li> <li>5. Pembangunan Drainase 60 M RT. 04 dan 08 Kelurahan Arab Melayu Kecamatan Pelayangan.</li> <li>6. Pembangunan dan Peninggian Jalan setapak 900 m RT 02, 05 , 08, 11 dan 12 Kelurahan Arab Melayu Kecamatan Pelayangan.</li> <li>7. Pengadaan Tong sampah biasa 77 unit RT 02, 04, 08, 12 Kelurahan Arab Melayu Kecamatan Pelayangan.</li> </ol>

NO.	DAPIL/NAMA	FRAKSI	ASPIRASI MASYARAKAT (Kegiatan yang diusulkan)
1	2	3	4
			8. Pengadaan Pasar Sembako murah setiap bulan Kelurahan Arab Melayu Kecamatan Pelayangan. 9. Penyaluran bantuan Bedah rumah RT 08 dan 12 Kelurahan Arab Melayu Kecamatan Pelayangan. 10. Pengadaan Rumah TAHfidz Quran 2 Unit RT 03 ex kantor camat pelayangan 11. Pengadaan Pelampung Pelabuhan Ketek 4x4 m RT 03 Kelurahan Arab Melayu Kecamatan Pelayangan. 12. Pengecoran Jalan Pinggiran Sungai 100 M RT 03 Kelurahan Arab Melayu Kecamatan Pelayangan. 13. Pembangunan Saluran Limbah – RT 02, 05, 09, 10 & 12 Kelurahan Arab Melayu Kecamatan Pelayangan. 14. Penyaluran Beasiswa untuk siswa tidak mampu 21 orang RT 10 Kelurahan Arab Melayu Kecamatan Pelayangan. 15. Pengadaan Balai Pertemuan atau Pendopo 1 Unit RT 10 Kelurahan Arab Melayu Kecamatan Pelayangan. 16. Pembuatan Sumur 21 unit RT 10 Kelurahan Arab Melayu Kecamatan Pelayangan. 17. Penyaluran Bantuan terhadap janda yang tidak mampu RT 08 Kelurahan Arab Melayu Kecamatan Pelayangan.
<b>V</b>	<b>Jambi Selatan Paal Merah</b>		<b>Jumlah Aspirasi = 137</b>
1	Kasiono	GERINDRA	1. Pengaspalan jalan sepanjang 250 m di Lrg. Asten Jl. Iswahyudi RT.05 Kel. Talang Bakung Kec. Paal Merah. 2. Penambahan lampu penerangan jalan sebanyak 3 unit di Lrg. Asten Jl. Iswahyudi RT.05 Kel. Talang Bakung Kec. Paal Merah. 3. Jalan lingkungan sepanjang 3 x 170 meter di RT.04 Paal Merah ke arah langgar Baitul Mustakim. 4. Aspal cair untuk jalan lorong sepanjang 3 x 500 di RT.24 Paal Merah. 5. Pembuatan drainase sepanjang 50 cm x 70 cm x 100 m di RT.24 Paal Merah. 6. Penambahan lampu jalan lorong sebanyak 8 titik di RT.24 Paal Merah. 7. Pengaspalan jalan lingkungan sepanjang 200 x 3 m di Jl. Mayjen Bambang Utoyo RT.21 Komplek Perumdam Kel. Talang Bakung. 8. Rehap jalan lingkungan/Pengaspalan sepanjang 4 m x 200 m di Komplek Perumahan Puri Masuri RT.43 Kel. Talang Bakung.

NO.	DAPIL/NAMA	FRAKSI	ASPIRASI MASYARAKAT (Kegiatan yang diusulkan)	
1	2	3	4	
			9.	Rehap jalan lingkungan/Pengaspalan sepanjang 4 m x 150 m di Komplek Perumahan Perumdam RT.43 Kel. Talang Bakung.
			10.	Rehap jalan lingkungan/Pengaspalan sepanjang 4 m x 100 m di Komplek Perumahan Seruni Asri RT.43 Kel. Talang Bakung.
			11.	Penambahan lampu jalan sebanyak 5 titik di Komplek Perumahan Puri Masuri, Perumdam, dan Seruni Asri RT.43 Kel. Talang Bakung.
2	Darmawan, SE	GERINDRA	1.	Pengecoran jalan sepanjang 122,5 meter lebar 4 meter depan perumahan Jaya Mandiri Lr. Empang Sari RT. 36 Kelurahan Paal Merah Kecamatan Paal Merah.
			2.	Pembangunan drainase 300 meter Lr. Empang Sari RT. 36 Kelurahan Paal Merah Kecamatan Paal Merah.
			3.	Pengecoran lapangan olah raga Lr. Empang Sari RT. 36 Kelurahan Paal Merah Kecamatan Paal Merah.
			4.	Pengaspalan jalan Koprul Umar Kelurahan Paal Merah Kecamatan Paal Merah.
3	Junedi Singarimbun, SE	PDI – PERJUANGAN	1.	Perbaikan pengecoran jalan 1 km RT. 40 Kelurahan Talang Bakung Kecamatan Paal Merah.
			2.	Perbaikan parit jalan RT. 40 menuju RT. 41 Kelurahan Talang Bakung Kecamatan Paal Merah.
			3.	Perbaikan drainase RT. 40 Kelurahan Talang Bakung Kecamatan Paal Merah.
			4.	Pengadaan penggantian bola lampu penerangan jalan RT. 40 Kelurahan Talang Bakung Kecamatan Paal Merah.
			5.	Bantuan pengadaan sarana dan prasarana fasilitas perlengkapan Posyandu RT. 03 RT. 39 RT. 40 dan RT. 41 Kelurahan Talang Bakung Kecamatan Paal Merah.
			6.	Penyaluran bantuan PKH RT. 40 Kelurahan Talang Bakung Kecamatan Paal Merah.
			7.	Pembangunan box culvert crossing membelah jalan 4 meter Perumahan Regina RT. 40 Kelurahan Talang Bakung Kecamatan Paal Merah.
			8.	Peningkatan honor kader pengelola Posyandu dari Rp.55.000 menjadi Rp. 100.00.
			9.	Bantuan pengadaan sarana dan prasarana bola volley RT. 40 Kelurahan Talang Bakung Kecamatan Paal Merah.

NO.	DAPIL/NAMA	FRAKSI	ASPIRASI MASYARAKAT (Kegiatan yang diusulkan)
1	2	3	4
4	RR. Nully Kurniasih.K, SE	DEMOKRAT KEBANGSAAN	<ol style="list-style-type: none"> <li>1. Pengaspalan jalan sepanjang 450 meter RT. 01 Kelurahan Pakuan Baru Kecamatan Jambi Selatan.</li> <li>2. Pengaspalan jalan sepanjang 3000 meter RT. 19 Kelurahan Tambak Sari Kecamatan Jambi Selatan.</li> <li>3. Perbaiki pengaspalan jalan sepanjang 150 meter dekat sekolah TK Tiga Putra Al-Mubarak dan Puskesmas Paal Merah 2 RT. 50 Kelurahan Lingkar Selatan Kecamatan Paal Merah.</li> <li>4. Pengaspalan jalan lingkungan 200 meter Lr. Basuki, 200 meter Jl. Tawakal, 200 meter Jl, Hidayah RT. 09 Kelurahan Pasir Putih Kecamatan Jambi Selatan.</li> <li>5. Pengaspalan jalan 250 meter di Jl. H. Adam Malik Lr. Madrasah dan 100 meter gang Melati Kelurahan Thehok Kecamatan Jambi Selatan.</li> <li>6. Pengaspalan jalan 80 meter sambungan jalan cor RT. 08 Kelurahan Paal Merah Kecamatan Paal Merah.</li> <li>7. Pengaspalan jalan 300 meter Lr. Mawar RT. 17 Kelurahan Wijaya Pura Kecamatan Jambi Selatan.</li> <li>8. Pengaspalan jalan 400 meter Jl. Kolonel Polosi M. Taher gang Roudah (Bukit Baling) RT. 18 Kelurahan Wijaya Pura Kecamatan Jambi Selatan.</li> <li>9. Pengaspalan jalan 200 meter gang Saudara RT. 21 Kelurahan Thehok Kecamatan Jambi Selatan.</li> <li>10. Pembangunan drainase 500 meter RT. 01 dan RT. 02 Kelurahan Pakuan Baru Kecamatan Jambi Selatan.</li> <li>11. Pembangunan drainase Jl. Mulia 1 RT. 38 Kelurahan Lingkar Selatan Kecamatan Paal Merah.</li> <li>12. Penambahan tinggi draenase 100 meter RT. 17 Kelurahan Eka Jaya Kecamatan Paal Merah.</li> <li>13. Pembuatan parit cacing 500 meter RT. 01 dan RT. 04 Kelurahan Pakuan Baru Kecamatan Jambi Selatan.</li> <li>14. Pembuatan box culvert 4 buah di Jl. Bangau II RT. 11 Kelurahan Tambak Sari Kecamatan Jambi Selatan.</li> <li>15. Pembuatan parit sepanjang 30 meter RT. 30 Kelurahan Paal Merah Kecamatan Paal Merah.</li> <li>16. Pembangunan pembuatan polongan air 50 meter RT. 30 Kelurahan Paal Merah Kecamatan Paal Merah.</li> <li>17. Peninggian parit sepanjang 200 meter di gang Saudara RT. 21 Kelurahan Thehok Kecamatan Jambi Selatan.</li> <li>18. Pergantian lampu jalan 8 titik dan penambahan tiang lampu jalan di RT. 19 Kelurahan Tambak Sari Kecamatan Jambi Selatan.</li> </ol>

NO.	DAPIL/NAMA	FRAKSI	ASPIRASI MASYARAKAT (Kegiatan yang diusulkan)
1	2	3	4
			19. Pengadaan pemasangan tiang dan lampu jalan 5 titik di Perumahan Nusa Sejahtera Kelurahan Lingkar Selatan Kecamatan Paal Merah.
			20. Pengadaan pemasangan lampu jalan 2 titik Jl. Mulia 1 RT. 38 Kelurahan Lingkar Selatan Kecamatan Paal Merah.
			21. Pengadaan pemasangan lampu jalan 2 titik Jl. Budi Daya RT. 07 Kelurahan Pasir Putih Kecamatan Jambi Selatan.
			22. Pengadaan pemasangan lampu penerangan jalan 3 titik Jl. Subur RT. 08 Kelurahan Pasir Putih Kecamatan Jambi Selatan.
			23. Pengadaan pemasangan lampu penerangan jalan 2 titik Jl. Bangau II Kelurahan Tambak Sari Kecamatan Jambi Selatan.
			24. Pengadaan pemasangan tiang dan lampu jalan 5 titik RT. 20 Kelurahan Thehok Kecamatan Jambi Selatan.
			25. Pengadaan pemasangan tiang dan lampu jalan 2 titik di Jl. Rajawali 1 RT. 21 Kelurahan Tambak Sari Kecamatan Jambi Selatan.
			26. Pengadaan pemasangan lampu jalan 2 titik di RT. 38 Kelurahan Paal Merah Kecamatan Paal Merah.
			27. Pembenahan kabel listrik di RT. 30 Kelurahan Paal Merah Kecamatan Paal Merah
			28. Pengadaan pemasangan lampu jalan 2 titik di RT. 38 Kelurahan Lingkar Selatan Kecamatan Paal Merah
			29. Pengadaan lampu penerangan jalan 10 titik di Perumahan Kampung Kito RT. 64 Kelurahan Eka Jaya Kecamatan Jambi Selatan.
			30. Pengadaan lampu penerangan jalan 10 titik di RT. 17 Kelurahan Eka Jaya Kecamatan Jambi Selatan.
			31. Penyaluran bantuan beasiswa pelajar kurang mampu 10 orang RT. 06 Kelurahan Wijayapura Kecamatan Jambi Selatan.
			32. Penyaluran bantuan beasiswa pelajar kurang mampu 30 orang RT. 64 Kelurahan Eka Jaya Kecamatan Jambi Selatan..
			33. Renovasi gedung MTS Al Furqon unit Kelurahan Talang Bakung Kecamatan Jambi Selatan.
			34. Penambahan kuota penerima kartu jaminan kesehatan serta peningkatan mutu pelayanan.
			35. Bantuan pengadaan tenda 2 unit RT. 11 Kelurahan Tambak Sari Kecamatan Jambi Selatan.
			36. Bantuan pengadaan kursi 100 unit RT. 11 Kelurahan Tambak Sari Kecamatan Jambi Selatan.

NO.	DAPIL/NAMA	FRAKSI	ASPIRASI MASYARAKAT (Kegiatan yang diusulkan)
1	2	3	4
			37. Bantuan pengadaan seragam kompiangan 2 stel sebanyak 26 buah RT. 11 Kelurahan Tambak Sari Kecamatan Jambi Selatan.
			38. Bantuan pembangunan WC Mushallah Al Muhajirin 3 meter di Perumahan Nusa Sejahtera RT. 50 Kelurahan Lingkar Selatan Kecamatan Paal Merah.
			39. Bantuan pembangunan lapangan serbaguna Perumahan Kampung Kito RT. 64 Kelurahan Eka Jaya Kecamatan Jambi Selatan.
5	Martua Muda Siregar, SP	NASDEM	1. Penyaluran bantuan UMKM di RT. 10 Kelurahan Paal Merah Kecamatan Paal Merah.
			2. Penyaluran bantuan PKH di RT. 10 Kelurahan Paal Merah Kecamatan Paal Merah.
			3. Perbaikan pengecoran jalan RT. 10 Kelurahan Paal Merah Kecamatan Paal Merah.
			4. Solusi penanggulangan banjir di RT. 10 Kelurahan Paal Merah Kecamatan Paal Merah.
			5. Instalasi sambungan pipa air PDAM di RT. 10 Kelurahan Paal Merah Kecamatan Paal Merah.
			6. Pengangkutan pembuangan limbah ke Depo RT. 10 Kelurahan Paal Merah Kecamatan Paal Merah.
6	Hizbullah, S.Si	PKS	1. Pengecoran Jalan panjang 320 M3, lebar 4 meter di Perumahan Bumi Citra Lestari 6 (BCL6) RT. 58 Kelurahan Eka Jaya Kecamatan Paal Merah.
			2. Pembuatan Parit jalan panjaag 162 M3, lebar 1 meter di Perumahan Bumi Citra Lestari 6 (BCL6) RT. 58 Kelurahan Eka Jaya Kecamatan Paal Merah.
			3. Pembuatan pengecoran Jalan Lingkungan Panjang 100 meter di Taman Paal Merah Indah RT. 21 Kelurahan Lingkar Selatan Kecamatan Paal Merah.
			4. Pemasangan Tiang dan Lampu Jalan sebanyak 3 buah di RT. 19 Kelurahan Thehok Kecamatan Jambi Selatan.
			5. Pemasangan Lampu Jalan 4 titik di Jalan Aspal Buntung RT. 42 Kelurahan Eka Jaya Kecamatan Paal Merah.
			6. Pemasangan Tiang dan Lampu Jalan 3 titik di RT. 21 Kelurahan Eka Jaya Kecamatan Paal Merah.
			1. Penyaluran bantuan beasiswa RT. 42 Kelurahan Eka Jaya Kecamatan Paal Merah.

NO.	DAPIL/NAMA	FRAKSI	ASPIRASI MASYARAKAT (Kegiatan yang diusulkan)
1	2	3	4
			2. Pengadaan pemasangan lampu penerangan jalan 2 titik Lr. Anggrek RT. 35 Kelurahan Eka Jaya Kecamatan Paal Merah.
			3. Pengaspalan jalan 100 meter Jl. KB Kirana RT. 16 Kelurahan Eka Jaya Kecamatan Paal Merah.
			4. Pengecoran jalan lingkungan 150 meter Lr. Family, 100 meter Lr. Slamet, 100 meter Lr. Raja Lele RT. 16 Kelurahan Eka Jaya Kecamatan Paal Merah.
			5. Pembangunan drainase 250 meter RT. 16 Kelurahan Eka Jaya Kecamatan Paal Merah.
			6. Pengecoran jalan RT. 37 Kelurahan Talang Bakung Kecamatan Paal Merah.
			7. Pengadaan pemasangan tiang dan lampu penerangan jalan 6 titik Perum Tanjung Permata RT. 35 Kelurahan Eka Jaya Kecamatan Paal Merah.
			8. Pembangunan gorong-gorong Perum Tanjung Permata RT. 23 dan RT. 02 Kelurahan Eka Jaya Kecamatan Paal Merah.
			9. Renovasi poskamling dan posyandu Perum Tanjung Permata RT. 35 Kelurahan Eka Jaya Kecamatan Paal Merah.
			10. Penyaluran beasiswa untuk pelajar tidak mampu 20 orang Perum Tanjung Permata RT. 35 Kelurahan Eka Jaya Kecamatan Paal Merah.
			11. Pengaspalan jalan 700 meter RT. 07 Kelurahan Eka Jaya Kecamatan Paal Merah.
			12. Pembangunan drainase 500 meter RT. 07 Kelurahan Eka Jaya Kecamatan Paal Merah.
			13. Pengadaan pemasangan lampu penerangan jalan 3 titik RT. 07 Kelurahan Eka Jaya Kecamatan Paal Merah.
			14. Penyaluran bantuan beasiswa pelajar kurang mampu 5 orang RT. 07 Kelurahan Eka Jaya Kecamatan Paal Merah.
			15. Pengecoran jalan panjang 200 meter lebar 3 meter Jl. Sersan Darpin RT. 59 Kelurahan Eka Jaya Kecamatan Paal Merah.
			16. Pengadaan pemasangan tiang dan lampu penerangan jalan 6 titik Jl. Sersan Darpin Lr. Saudara RT. 59 Kelurahan Eka Jaya Kecamatan Paal Merah.
			17. Pengecoran jalan panjang 600 meter lebar 6 meter Jl. Sersan Tajib, panjang 400 meter lebar 4 meter Jl. Kejayaan, panjang 300 meter lebar 3 meter Jl. Sersan Darpin RT. 07 Kelurahan Eka Jaya Kecamatan Paal Merah.
			18. Pengadaan pemasangan tiang dan lampu jalan 8 titik Jl. Man 3 RT. 07 Kelurahan Eka Jaya Kecamatan Paal



NO.	DAPIL/NAMA	FRAKSI	ASPIRASI MASYARAKAT	(Kegiatan yang diusulkan)
1	2	3	4	
				Merah.
8	Naim, SH	PAN	1.	Pengecoran pembangunan jalan lingkungan 150 x 3 meter Lr. Doa Gang Sepakat RT. 57 Kelurahan Lingkar Selatan Kecamatan Paal Merah.
			2.	Pembangunan pembuatan drainase Perumahan Keluarga Sejahtera RT. 53 Kelurahan Lingkar Selatan Kecamatan Paal Merah.
			3.	Pengecoran pembuatan jalan lingkungan 100 meter perumahan Aster Biru Jl. Melati RT. 27 Kelurahan Lingkar Selatan Kecamatan Paal Merah.
9	Muhammad Redho Kurniawan, SH	PBRB	1.	Pergantian lampu jalan dari warna kuning menjadi LED warna putih RT.14, RT.15, RT.16 dan RT.18 Kelurahan Tambak Sari Kecamatan Jambi Selatan.
			2.	Pembuatan pita pengaduh jalan pada simpang-simpang yang rawan terjadi kecelakaan di RT. 15 dan RT.18 Kelurahan Tambak Sari Kecamatan Jambi Selatan.
			3.	Pemerataan distribusi gas subsidi 3 Kg karena banyak warga yang sudah memiliki kartu tetapi masih sulit untuk mendapatkan gas di Kelurahan Tambak Sari Kecamatan Jambi Selatan.
			4.	Bantuan modal UMKM ataupun perlengkapannya di Kelurahan Tambak Sari diperhatikan masalah modal dan perlengkapan usahanya Kecamatan Jambi Selatan.
10	Ambo Lau, BE	PBRB	1.	Solusi penanggulangan banjir RT. 15 dan sekitarnya Kelurahan Handil Jaya Kecamatan Jelutung.
			2.	Solusi penanggulangan banjir RT. 33 pasar kebun kopi Kelurahan Thehok Kecamatan Jambi Selatan.
			3.	Bantuan pinjaman dana modal usaha di Bank Jambi RT. 33 Kelurahan Thehok Kecamatan Jambi Selatan.
			4.	Solusi penanggulangan banjir RT. 21 Kelurahan Eka Jaya Kecamatan Paal Merah.
11	Dicky Elwinda Alifri, SH, M.Kn	DRPD	1.	Pengecoran jalan 600 meter Jl. Mustika tembus Pratu Suradi RT. 45 Kelurahan Lingkar Selatan Kecamatan

NO.	DAPIL/NAMA	FRAKSI	ASPIRASI MASYARAKAT (Kegiatan yang diusulkan)
1	2	3	4
			Paal Merah.
			2. Pembangunan parit jalan 175 meter Jl. Mustika tembus Pratu Suradi RT. 45 Kelurahan Lingkar Selatan Kecamatan Paal Merah.
			3. Pengecoran Jalan Panjang 130 M x Lebar 4 M = 520 M Lrg. Khodijah/Lrg. Pemakaman Umum RT. 22 Kelurahan Lingkar Selatan Kecamatan Paal Merah.
			4. Pengaspalan jalan panjang 100 meter Lrg. Suka Damai 1 dan 300 meter Lrg. Budi Mulya RT. 24 Kelurahan Lingkar Selatan Kecamatan Paal Merah.
			5. Pengadaan pemasangan tiang dan lampu penerangan jalan 5 titik RT. 24 Kelurahan Lingkar Selatan Kecamatan Paal Merah.
			6. Pembangunan drainase sepanjang 700 meter RT. 24 Kelurahan Lingkar Selatan Kecamatan Paal Merah.
			7. Bantuan pengadaan Mobil ambulance pengangkut jenazah 1 unit RT. 24 Kelurahan Lingkar Selatan Kecamatan Paal Merah.
			8. Pengadaan Gerobak sampah 1 unit RT. 24 Kelurahan Lingkar Selatan Kecamatan Paal Merah.
			9. Pengadaan sarana olahraga 1 paket RT. 24 Kelurahan Lingkar Selatan Kecamatan Paal Merah
			10. Pengecoran jalan lorong mustika sepanjang 100 meter RT. 24 Kelurahan Lingkar Selatan Kecamatan Paal Merah.
			11. Pembangunan Box Culvert 1 unit RT. 24 Kelurahan Lingkar Selatan Kecamatan Paal Merah.
			12. Instalasi penyambungan air bersih PDAM RT. 24 Kelurahan Lingkar Selatan Kecamatan Paal Merah.
			13. Pengecoran jalan lingkungan panjang 400 meter Jl. Tebu - Jl. Attin - Jl. Hiu RT. 37 Kelurahan Lingkar Selatan Kecamatan Paal Merah.
			14. Pembangunan parit jalan sepanjang 200 meter Jln. Tebu RT. 37 Kelurahan Lingkar Selatan Kecamatan Paal Merah.
			15. Pengadaan pemasangan tiang dan lampu jalan 10 titik RT. 37 Kelurahan Lingkar Selatan Kecamatan Paal Merah.
			16. Pelatihan penyelenggaraan jenazah untuk 20 orang RT. 24 Kelurahan Lingkar Selatan Kecamatan Paal Merah.
			17. Pelatihan keterampilan menjahit untuk 30 orang RT. 24 Kelurahan Lingkar Selatan Kecamatan Paal Merah.
			18. Penyaluran beasiswa pelajar kurang mampu 25 orang RT. 24 Kelurahan Lingkar Selatan Kecamatan Paal

NO.	DAPIL/NAMA	FRAKSI	ASPIRASI MASYARAKAT (Kegiatan yang diusulkan)
1	2	3	4
			Merah.
			19. Bantuan UMKM 20 orang RT. 24 Kelurahan Lingkar Selatan Kecamatan Paal Merah.
			20. Instalasi city gas RT. 24 Kelurahan Lingkar Selatan Kecamatan Paal Merah.
			21. Penyaluran bantuan PKH RT. 24 Kelurahan Lingkar Selatan Kecamatan Paal Merah.
			22. Bantuan program bedah rumah RT. 24 Kelurahan Lingkar Selatan Kecamatan Paal Merah.
12	Sri Fatmawati, A.Md	PBRB	1. Pengadaan pemasangan Lampu jalan RT 09 Kelurahan Paal Merah Kecamatan Paal Merah.
			2. Pendataan dan penyaluran bantuan PKH RT 09 Kelurahan Paal Merah Kecamatan Paal Merah.
			3. Penyaluran beasiswa pelajar kurang mampu RT 09 Kelurahan Paal Merah Kecamatan Paal Merah.
			4. Pembangunan parit jalan RT 09 Kelurahan Paal Merah Kecamatan Paal Merah.
			5. Pengadaan pemasangan Lampu Jalan umum 3 titik di jalan sersan muslim Lrg Bina Remaja dan Gang FArma 1 RT 09 Kelurahan Paal Merah Kecamatan Paal Merah.
			6. Pembuatan Polisi Tidur depan Lorong Sersan Muslim 3 titik RT 09 Kelurahan Paal Merah Kecamatan Paal Merah.
			7. Penyaluran BLT RT. 09 Kelurahan Paal Merah Kecamatan Paal Merah.
			8. Pelatihan keterampilan Memasak Kue dan Menjahit RT. 09 Kelurahan Paal Merah Kecamatan Paal Merah.
			9. Penyaluran bantuan Modal Usaha Kecil RT. 09 Kelurahan Paal Merah Kecamatan Paal Merah.
			10. Penyaluran beasiswa pelajar kurang mampu RT. 09 Kelurahan Paal Merah Kecamatan Paal Merah.
			11. Pembuatan parit jalan di gang pahma 1 RT. 09 Kelurahan Paal Merah Kecamatan Paal Merah.
<b>Total 606 Aspirasi</b>			

## BAB VI KINERJA PENYELENGGARAAN PEMERINTAHAN DAERAH

Kinerja Perencanaan Pemerintah Daerah meliputi Indikator Kinerja Utama atau disingkat IKU dan Indikator Kinerja Kunci atau disingkat IKK. IKU adalah ukuran keberhasilan dari suatu tujuan dan sasaran strategis pembangunan daerah, adapun IKK adalah ukuran keberhasilan dari suatu tujuan dan sasaran strategis organisasi perangkat daerah.

Capaian IKU Kota Jambi sampai dengan tahun 2022 dijabarkan berdasarkan Visi dan Misi Kota Jambi yang tertuang di dalam RPJMD Kota Jambi Tahun 2018-2023 dapat dilihat pada tabel berikut ini.

Tabel 6.1  
Indikator Kinerja Utama Kota Jambi

No.	Indikator Sasaran	2019		2020		2021		Target 2022	Target 2023
		Target	Realisasi	Target	Realisasi	Target	Realisasi		
1.	Indeks Sistem Pemerintahan Berbasis Elektronik (SPBE)	2.44	2.85	2.55	2.85	2,66	1,69	3	3.1
2.	Nilai SAKIP	B	B	BB	B	BB	B	B	BB
3.	Indeks Kepuasan Masyarakat	85.5	82.15	86	85.51	87	86,5	87	88
4.	Persentase PERDA dan PERWAL yang Ditegakkan	-	-	-	-	75%	79%	84%	96%
5.	Cakupan Layanan Infrastruktur Perkotaan	-	-	-	-	70,61%	74,75%	63.31%	67.09%
6.	Indeks Kualitas Air	37.75	38.27	38.3	39.6	38,5	43,99	39.9	40.05
7.	Indeks Kualitas Udara	80.7	76.84	80.72	84.51	80.74	85,02	80.76	80.78
8.	Indeks Kualitas Tutupan Lahan	41.3	44.81	41.7	44.81	42	49,91	44.87	44.9
9.	Indeks Ketahanan Pangan	-	-	-	-	78		80	82
10.	Persentase peningkatan Pendapatan Asli Daerah (PAD)	4.00%	8.00%	16.13 %	9%	9%	7,97%	9%	9%
11.	Realisasi Investasi	410 M	430,5 M	1,055T	430,5 M	474.62 M	653,18 M	498.35 M	523.37 M
12.	Tingkat Pengangguran Terbuka	-	-	-	-	10.37	10,66	9.8	9.1
13.	Angka Harapan Hidup (AHH)	72.35	72.57	72.35	72.65	72.36	72,71	72.81	72.89
14.	Harapan Lama Sekolah (HLS)	14.6	14,62	14.61	15.1	14,62	15,37	15.12	15.13
15.	Indeks Pemberdayaan Gender	68.1	68,48	68.2	68,11	68,3	67,88	69.89	69.92
16.	Indeks Pembangunan Pemuda	50	-	50.5	-	51	57,91	57.95	58

Tabel 6.2.  
Indikator Kinerja Penyelenggaraan Pemerintahan Daerah Kota Jambi Tahun 2023

No.	Aspek/Fokus/Bidang/Urusan/ Indikator Kinerja Daerah	Target Capaian Tahun 2023
<b>ASPEK KESEJAHTERAAN MASYARAKAT</b>		
Fokus Kesejahteraan dan Pemerataan Ekonomi		
<b>Otonomi Daerah, Pemerintahan Umum, Administrasi Keuangan Umum, Perangkat Daerah, Kepegawaian, dan Persandian</b>		
	Laju Pertumbuhan Ekonomi	55,5
	Kontribusi Pariwisata terhadap PDRB	2,41%
	Laju Inflasi	3.50-5.00
	PDRB Perkapita	57,6 Juta
	Indeks Gini	0,31
	Kemiskinan	8,9
	Indeks Pembangunan Masyarakat	78,45
	Angka melek huruf	0,99
	Rata-rata Lama Sekolah (RLS)	10,95
	Harapan Lama Sekolah (HLS)	15,13
	Persentase masyarakat tidak mampu yang mendapat jaminan pelayanan Pendidikan	4,32
	Umur Harapan Hidup (UHH)	72,89
	Tingkat Partisipasi Angkatan Kerja (TPAK)	66%
	Keluarga pra sejahtera dan sejahtera I	97,15%
	Indeks Kepuasan Masyarakat	88%
	Persentase peningkatan Pendapatan Asli Daerah (PAD)	9%
	Opini BPK	WTP
	Skor Pola Pangan Harapan	91
<b>ASPEK DAYA SAING</b>		
<b>ASPEK PELAYANAN UMUM</b>		
	Pelayanan Urusan Wajib	
	Terkait Pelayanan Dasar	
<b>PEDIDIKAN</b>		
	Pendidikan dasar	
	Angka partisipasi kasar (APK) PAUD dan PNF	'APK PAUD usia 5-6 tahun 100 %, usia 3-5 75%, usia 0-3 50%
	Angka partisipasi kasar (APK) SD	114,8%
	Angka Partisipasi Murni (APM) SD	98,2%
	Angka Partisipasi SD	100,88%
	Rerata UAS SD	60,82%
	Angka partisipasi kasar (APK) SMP	'99,8%
	Angka Partisipasi Murni (APM) SMP	72,8%
	Angka Partisipasi SMP	84,4%
	Rerata UN SMP	51,65%
	Rasio Ketersediaan sekolah terhadap penduduk usia sekolah	

No.	Aspek/Fokus/Bidang/Urusan/ Indikator Kinerja Daerah	Target Capaian Tahun 2023
	<b>KESEHATAN</b>	
	Meningkatkan status puskesmas yang terakreditasi	2 Puskesmas Paripurna
	Persentase Puskesmas dan Rumah Sakit yang telah memenuhi kelengkapan Sarana, Prasarana dan alat kesehatan sesuai standar minimal 85%.	60%
	Cakupan Pelayanan kesehatan ibu hamil	100%
	Cakupan Pelayanan Kesehatan ibu bersalin dan bayi baru lahir	100%
	Indeks kepuasan masyarakat pelayanan kesehatan rujukan	A
	Persentase pelayanan penyakit menular dan tidak menular	100%
	Persentase Rumah Sakit pemerintah yang terakreditasi	100%
	Persentase Puskesmas yang menjalankan pelayanan kesehatan tradisional	100%
	Persentase masyarakat tidak mampu yang mendapat jaminan pelayanan kesehatan	100%
	Persentase Pelayanan Imunisasi	100%
	Persentase pelayanan gizi masyarakat	100%
	Cakupan Pelayanan Kesehatan Balita	100%
	Cakupan pelayanan kesehatan remaja	100%
	Cakupan pelayanan kesehatan lansia	100%
	Persentase pencapaian Keluarga berPHBS	95%
	Cakupan Kelurahan yang Melaksanakan STBM	85%
	Persentase pelayanan Kesehatan olah raga dan kesehatan kerja di puskesmas	100%
	Persentase Ketenagaan kesehatan sesuai dengan kompetensi	100%
	Persentase Peningkatan pelayanan kefarmasian	100%
	Cakupan Pelayanan Kesehatan rujukan Pasien masyarakat miskin	30.000 org
	<b>PEKERJAAN UMUM DAN PENATAAN RUANG</b>	
	Indeks Kepuasan Layanan Infrastruktur (IKLI)	7.00
	Cakupan Layanan Infrastruktur Dan Utilitas	85,79%
	Cakupan Pelayanan Air Minum	75,39%
	Cakupan Pelayanan Air Limbah	3,38%
	Cakupan jalan status kota dalam Kondisi Baik	100%
	Cakupan Bangunan dalam kondisi baik	85,18%
	Cakupan Kesesuaian Ruang	95.9%
	Cakupan jembatan dalam Kondisi Baik	100%
	Sistem Cakupan Jaringan Drainase/sungai dalam Kondisi Baik	68,42%
	Cakupan dokumen perencanaan yang diimplementasikan	100%
	<b>PERUMAHAN RAKYAT DAN KAWASAN PERMUKIMAN</b>	
	Persentase penanganan Luasan permukiman kumuh dikawasan perkotaan	87%
	Persentase Pemenuhan Rumah bagi MBR	100%
	Persentase Permukiman yang dilayani Utilitas Umum	100%
	<b>KETENTRAMAN, KETERTIBAN UMUM, DAN PERLINDUNGAN MSAYARAKAT</b>	
	Persentase PERDA dan PERWAL yang Ditegakkan	96%

No.	Aspek/Fokus/Bidang/Urusan/ Indikator Kinerja Daerah	Target Capaian Tahun 2023
	Cakupan pelayanan kebakaran dan kebencanaan	100%
	Cakupan Petugas perlindungan masyarakat	98%
	Cakupan Patroli Siaga Ketertiban Umum Dan Ketentraman Masyarakat	98%
	Cakupan Penegakan Peraturan Daerah dan Peraturan Kepala Daerah di Kota Jambi	98%
	Cakupan pelayanan kesiagaan dini	100%
	Cakupan Peningkatan Pelayanan kebakaran Dan Penyelamatan	100%
	Persentase pembinaan terhadap masyarakat terkait ideologi pancasila	20%
	Persentase orkemas dan parpol yang berperan aktif di masyarakat	20%
	Persentase peningkatan pembinaan organisasi kemasyarakatan dalam mewujudkan kondisi daerah yang kondusif	100%
	Persentase peningkatan peran forum kemasyarakatan dalam mengantisipasi sumber potensi konflik di daerah	100%
	<b>SOSIAL</b>	
	Persentase PMKS yang tertangani	85%
	Persentase pelayanan bidang perlindungan dan jaminan sosial dalam hal pemenuhan kebutuhan dasar	100%
	Persentase pelayanan dan rehabilitasi penyandang masalah kesejahteraan sosial (PMKS) yang terpenuhi kebutuhan dasarnya	100%
	Persentase pemberdayaan sosial potensi sumber kesejahteraan sosial (PSKS) dalam menangani PMKS	100%
	Persentase peningkatan penanganan jumlah keluarga miskin	100%
	<b>LAYANAN WAJIB NON DASAR</b>	
	<b>TENAGA KERJA</b>	
	Tingkat Pengangguran Terbuka	9.1
	<b>PEMBERDAYAAN PEREMPUAN DAN PERLINDUNGAN ANAK</b>	
	Indeks Pembangunan Gender	94.07
	Indeks Pemberdayaan Gender	68.50
	Persentase Hak Anak yang Terpenuhi	100%
	Persentase pemberdayaan masyarakat dalam pembangunan	66%
	Penurunan Ratio KDRT	0,017%
	Rasio Penurunan Kekerasan Terhadap Anak	0,0197
	Persentase Organisasi Perempuan Yang Aktif	90%
	<b>PANGAN</b>	
	Skor Pola Pangan Harapan Ketersediaan (gram/ kapita/ hari)	3.200
		88
	Skor Pola Pangan Harapan Konsumsi	96,60%
	Penurunan Pangan segar yang Tercemar	3
	<b>PERTANAHAN</b>	
	Persentase luas lahan yang bersertifikat	

No.	Aspek/Fokus/Bidang/Urusan/ Indikator Kinerja Daerah	Target Capaian Tahun 2023
	<b>LINGKUNGAN HIDUP</b>	
	Indeks Kualitas Air	38,75
	Indeks Kualitas Udara	80,78
	Indeks Kualitas Tutupan Lahan	42,50
	Persentase Jumlah Sampah yang ditangani	76,66%
	Persentase jumlah pengurangan sampah ditingkat sumber	14,23%
	Jumlah Kegiatan Usaha yang Sudah Mengelola Lingkungan sesuai dengan Dokumen Lingkungan	180
	Persentase Kecukupan Ruang Terbuka Hijau Publik	20%
	<b>ADMINISTRASI PECAHANTAN SIPIL</b>	
	Cakupan Kepemilikan Dokumen Kependudukan	100%
	Cakupan Kepemilikan Dokumen Pendaftaran Sipil	100%
	Validitas Database Kependudukan	95%
	Cakupan Pemanfaatan data Kependudukan	100%
	<b>PEMBERDAYAAN MASYARAKAT</b>	
	Persentase pemberdayaan masyarakat dalam pembangunan	66%
	Persentase Kelompok UEM yang Aktif	83%
	Persentase Kelembagaan Masyarakat yang Aktif	70%
	Persentase Pemanfaatan Alat Teknologi Tepat Guna	85%
	Usulan Sarana Prasarana Kelurahan yang Terakomodir	97%
	<b>PENGENDALIAN PENDUDUK DAN KELUARGA BERENCANA</b>	
	Laju Pertumbuhan Penduduk	1,01
	Persentase Jumlah Keluarga Sejahtera	97,15%
	<b>PERHUBUNGAN</b>	
	Capaian ruas jalan yang memenuhi standar keselamatan	100%
	Cakupan yang terlayani angkutan umum	100%
	Pengurangan Jumlah Titik Kemacetan	0 Titik
	Persentase Pelayanan Perparkiran	100%
	<b>KOMUNIKASI DAN INFORMATIKA</b>	
	Indeks Sistem Pemerintahan Berbasis Elektronik (SPBE)	2,77
	Persentase Peningkatan ekosistem TIK	80%
	Cakupan akses dan kualitas informasi publik	90%
	<b>KOPERASI, USAHA KECIL DAN MENENGAH</b>	
	Persentase usaha mikro kecil yang berkualitas	9,94%
	Persentase koperasi berkualitas	36,70%
	Persentase usaha mikro menjadi usaha kecil	51,76%
	Persentase koperasi aktif yang melaksanakan RAT	98,62%
	<b>PENANAMAN MODAL</b>	
	Realisasi Investasi	523.37 M
	<b>KEPEMUDAAN DAN OLAHRAGA</b>	
	Indeks Pembangunan Pemuda	52



No.	Aspek/Fokus/Bidang/Urusan/ Indikator Kinerja Daerah	Target Capaian Tahun 2023
	Persentase pemuda yang berpartisipasi dan berperan aktif dalam organisasi	80%
	Persentase pembinaan cabang olahraga prestasi	80%
	<b>STATISTIK</b>	
	Tingkat ketersediaan data/informasi/statistik daerah	50%
	<b>PERSANDIAN</b>	
	Rasio Jumlah Informasi Milik Pemerintah yang diamankan	65%
	<b>KEBUDAYAAN</b>	
	Jumlah pelestarian, penyelenggaraan even seni dan budaya	6
	<b>PERPUSTAKAAN</b>	
	Jumlah Rata - Rata pengunjung Perpustakaan Pertahun	52.836 Pengunjung
	<b>KEARSIPAN</b>	
	Jumlah arsip yang terselamatkan	1.200
	Peningkatan SDM Pengelola Kearsipan	36
	<b>LAYANAN URUSAN PILIHAN</b>	
	<b>PARIWISATA</b>	
	Kontribusi Pariwisata terhadap PDRB	2,41%
	Jumlah kunjungan wisatawan	700.000
	PAD sektor pariwisata	50 M
	Lama Kunjungan wisata	3 hari
	<b>PERTANIAN</b>	
	Skor Pola Pangan Harapan Ketersediaan (gram/ kapita/ hari)	3.200 88
	<b>PERDAGANGAN</b>	
	Persentase Pembinaan, Pengawasan dan Pelayanan Perdagangan	100
	Cakupan Bina Perdagangan	100%
	<b>PERINDUSTRIAN</b>	
	Persentase Daya Saing Produk IKM	8,3
	Cakupan Bina IKM	8,3
	<b>PENUNJANG URUSAN</b>	
	<b>PERENCANAAN PEMBANGUNAN</b>	
	Persentase kesesuaian capaian kinerja perangkat daerah	100%
	<b>KEUANGAN</b>	
	Persentase peningkatan Pendapatan Asli Daerah (PAD)	9%
	Jumlah OPD yang melaksanakan Penyusunan Dokumen Penganggaran, Pengendalian Keuangan Daerah Tepat Waktu dan sesuai aturan	40 OPD

No.	Aspek/Fokus/Bidang/Urusan/ Indikator Kinerja Daerah	Target Capaian Tahun 2023
	Persentase Kemampuan OPD dalam hal Penatausahaan Penerimaan dan Pengeluaran Belanja	100%
	Jumlah OPD dan BLUD yang mneyajikan laporan keuangan tepat waktu dan sesuai SAP dan SAK	40 OPD dan 22 BLUD
	Jumlah OPD yang menyampaikan Laporan Data Barang Milik Daerah yang Akurat dan Tepat waktu	40 PD
	Persentase pertumbuhan wajib pajak daerah	9%
	Persentase Realisasi Penerimaan Pajak	100%
	Persentase Keakuratan Basis Data dan Pelaporan Pajak	70%
	Persentase Penyelesaian Piutang Pajak	30%
	<b>KEPEGAWAIAN SERTA PENDIDIKAN DAN PELATIHAN</b>	
	Indeks Profesionalitas ASN	62%
	Persentase ASN yang ditempatkan sesuai dengan kebutuhan	100%
	Persentase Penyelesaian administrasi kepegawaian tepat waktu	95%
	Persentase ASN yang mendapatkan pembinaan pengendalian	100%
	Persentase Penilaian Kinerja ASN	87%
	Persentase ASN yang memperoleh peningkatan kompetensi	67%
	Persentase Pengembangan Kualifikasi ASN	100%
	<b>PENELITIAN DAN PENGEMBANGAN</b>	
	Persentase Dokumen hasil penelitian yang digunakan sebagai dasar perencanaan	100%
	<b>PENGAWASAN</b>	
	Indeks persepsi anti Korupsi	3,8
	Cakupan pelaksanaan pembinaan internal dan pengendalian kebijakan KDH	100%
	<b>SETWAN</b>	
	Jumlah Dokumen Rencana Kerja Tahunan pada setiap Alat-alat Kelengkapan DPRD	6 dok
	Jumlah Dokumen Perencanaan dan Penganggaran untuk mengakomodir Program- program kerja DPRD	9dok
	<b>SEKRETARIAT DAERAH</b>	
	Meningkatnya kinerja layanan keprotokolan	100%
	Jumlah telaah/rekomendasi staf ahli walikota terhadap kebijakan pemerintah daerah	3 Telaah rekomendasi
	Persentase pemenuhan sarana dan prasarana rumah jabatan dan kantor Sekretariat Daerah	17,07%
	Ketepatan waktu Penyampaian LPPD	100%
	Persentase Ketersediaan Lahan Tanah Untuk Pelayanan Masyarakat	32%
	Nilai Kinerja Penyelenggaraan Pemerintahan Kecamatan	11 Kec
	Persentase Rancangan Produk Hukum Daerah yang diselesaikan	20%
	Presentase penyelesaian perkara Pemerintah Daerah	27,27%
	Persentase Fasilitasi Kerjasama Luar Negeri	100%
	Persentase Kesepakatan bersama yang di tindaklanjuti	100%
	Persentase Fasilitasi Kerjasama Dalam Negeri	100%

No.	Aspek/Fokus/Bidang/Urusan/ Indikator Kinerja Daerah	Target Capaian Tahun 2023
	Persentase tindak lanjut pelaksanaan koordinasi, fasilitasi dan Monitoring Bidang perekonomian	75%
	Rata-rata indeks pelayanan publik	20%
	Persentase meningkatnya kualitas anjab dan ABK sesuai dengan peraturan yang berlaku	100%
	Ketepatan waktu penyampaian laporan kinerja	100%
	Persentase meningkatnya kualitas anjab dan ABK sesuai dengan peraturan yang berlaku	100%
	Ketepatan waktu penyampaian laporan kinerja	100%
	Rata-rata indeks pelayanan publik	A
	Persentase tindak lanjut pelaksanaan koordinasi, fasilitasi dan pembinaan keagamaan, kesejahteraan sosial dan kepemudaan	100%
	Persentase Penyebarluasan Informasi Pembangunan Daerah	76,19%
	Persentase tertib administrasi pembangunan	100%
	Persentase Kinerja pengadaan barang/jasa	69,06%
	<b>PEMERINTAHAN UMUM</b>	
	Indeks Kepuasan Masyarakat terhadap PATEN	98%
	Persentase kelompok masyarakat yang dibina ditingkat kecamatan	90%
	Persentase usulan masyarakat dikelurahan yang diakomodir	80%
	Persentase kelembagaan masyarakat yang dibina ditingkat kelurahan	80%
	<b>ASPEK DAYA SAING</b>	
	<b>ASPEK DAYA SAING DAERAH</b>	
	Kemampuan Ekonomi	
1.	Otonomi Daerah, Pemerintahan Umum, Administrasi Keuangan Umum, Perangkat Daerah, Kepegawaian dan Persandian	
1.1	Indeks Reformasi Birokrasi	A
1.2	Indeks Sistem Pemerintahan Berbasis Elektronik (SPBE)	2,77
1.3	Nilai SAKIP	A
2.	Pertanian	
2.1	Skor Pola Pangan Harapan Ketersediaan (gram/kapita/hari)	
	Energi	3.200
	Protein	88

## **BAB VII PENUTUP**


Penyusunan dokumen Rencana Kerja Pemerintah Daerah (RKPD) Kota Jambi tahun 2023 merupakan gambaran tentang rancangan kerangka ekonomi, prioritas pembangunan dan arah kebijakan pembangunan Kota Jambi Tahun 2023 yang disusun untuk mencapai target tujuan dan sasaran pada Rencana Pembangunan Jangka Menengah Daerah (RPJMD) Tahun 2018-2023 yang telah direvisi dan ditetapkan melalui Peraturan Daerah Kota Jambi Nomor 4 Tahun 2022 tentang Perubahan atas Peraturan Daerah Kota Jambi Nomor 7 Tahun 2019 tentang Rencana Pembangunan Jangka Menengah Daerah (RPJMD) Tahun 2018-2023. Selain itu RKPD Kota Jambi Tahun 2023 dipergunakan sebagai pedoman:

- a. Penyusunan Rencana Kerja Perangkat Daerah (RENJA-PD) Kota Jambi Tahun 2023;
- b. Penyusunan Kebijakan Umum APBD (KUA) dan menentukan Prioritas dan Plafon Anggaran Sementara (PPAS) Kota Jambi Tahun 2023;
- c. Penyusunan Anggaran Pendapatan dan Belanja Daerah (APBD) Kota Jambi Tahun 2023;
- d. Evaluasi kinerja penyelenggaraan pemerintahan daerah;
- e. Penyelarasan prioritas pembangunan dan sinergitas perencanaan pembangunan antar sektor, antar wilayah, dan antar tingkat Pemerintah.

RKPD Kota Jambi Tahun 2023 ini, diharapkan mampu mewujudkan cita-cita pembangunan Kota Jambi yang bertema **PEMANTAPAN PELAYANAN PUBLIK SELARAS DENGAN PENINGKATAN PERDAGANGAN DAN JASA UNTUK Mendukung PERTUMBUHAN EKONOMI YANG BERBASIS EKONOMI KREATIF, INKLUSIF DAN BERKELANJUTAN.**

Dalam pelaksanaan tahun berjalan RKPD Kota Jambi Tahun 2023, apabila terjadi adanya ketidaksesuaian dengan perkembangan keadaan atau tidak sesuai dengan asumsi prioritas pembangunan Daerah, kerangka ekonomi Daerah dan keuangan Daerah serta rencana program dan kegiatan, maka akan dilakukan penyesuaian-penyesuaian dalam bentuk Perubahan RPKD dengan tetap berpedoman pada peraturan perundang-undangan yang berlaku.

**WALIKOTA JAMBI**



**DR. H. SYARIF FASHA, ME**

**Penetapan Rencana Kerja Pemerintah Daerah (RKPD)  
Kota Jambi  
Tahun 2023**

Kode	Urusan/ Bidang Urusan/ Program/ Kegiatan/ Sub Kegiatan	Indikator Program/ Kegiatan/ Sub Kegiatan	Target Akhir Periode RPJMD	Realisasi Capaian RKPD Tahun 2021	Prakiraan Capaian Target RKPD Tahun 2022	Capaian Kinerja dan Kerangka Pendanaan						Kelompok Sasaran	Prakiraan Maju Rencana Tahun 2024		Perangkat Daerah Penanggung Jawab
						Target 2023	Pagu Indikatif	Lokasi	Sumber Dana	Prioritas			Target	Pagu Indikatif	
										Nasional	Daerah				
<b>1</b>	<b>URUSAN PEMERINTAHAN WAJIB YANG BERKAITAN DENGAN PELAYANAN DASAR</b>														
<b>1 01</b>	<b>URUSAN PEMERINTAHAN BIDANG PENDIDIKAN</b>														
<b>1 01 01</b>	<b>PROGRAM PENUNJANG URUSAN PEMERINTAHAN DAERAH KABUPATEN/KOTA</b>	Meningkatnya Inde Reformasi Birokrasi	Nilai		Nilai	B Nilai	<b>199,361,298,759</b>						B Nilai	<b>219,951,418,361</b>	
<b>1 01 01</b>	<b>Perencanaan, Penganggaran, dan Evaluasi Kinerja Perangkat Daerah</b>	NILAI AKIP ( A )	%		%	85 %	<b>421,844,298</b>						85 %	<b>477,000,000</b>	
1 01 01	2.01 01	Penyusunan Dokumen Perencanaan Perangkat Daerah	Jumlah Dokumen Perencanaan Perangkat Daerah			12 Dokumen	300,000,000	Kota Jambi, Semua Kecamatan, Semua Kelurahan	PENDAPATAN TRANSFER	Meningkatkan Sumber Daya Manusia Yang Berkualitas Dan Berdaya Saing	2. Peningkatan kualitas sumber daya manusia	0	12 Dokumen	352,000,000	Dinas Pendidikan
1 01 01	2.01 07	Evaluasi Kinerja Perangkat Daerah	Jumlah Laporan Evaluasi Kinerja Perangkat Daerah			4 Laporan	121,844,298	Kota Jambi, Semua Kecamatan, Semua Kelurahan	PENDAPATAN TRANSFER	Meningkatkan Sumber Daya Manusia Yang Berkualitas Dan Berdaya Saing	2. Peningkatan kualitas sumber daya manusia	0	4 Laporan	125,000,000	Dinas Pendidikan
<b>1 01 01</b>	<b>2.02</b>	<b>Administrasi Keuangan Perangkat Daerah</b>	TERTIB PENGELOLAAN ADMINISTRASI KEUANGAN	%	%	100 %	<b>195,829,813,901</b>						100 %	<b>215,433,177,691</b>	
1 01 01	2.02 01	Penyediaan Gaji dan Tunjangan ASN	Jumlah Orang yang Menerima Gaji dan Tunjangan ASN			2111 Orang/bulan	94,870,812,501		PENDAPATAN TRANSFER PENDAPATAN TRANSFER		2. Peningkatan kualitas sumber daya manusia	0	2111 Orang/bulan	14,357,893,751	Dinas Pendidikan
1 01 01	2.02 03	Pelaksanaan Penatausahaan dan Pengujian/Verifikasi Keuangan SKPD	Jumlah Dokumen Penatausahaan dan Pengujian/Verifikasi Keuangan SKPD JumlahPelaksanaan Penatausahaan dan Pengujian/Verifikasi Keuangan SKPD			0 Dokumen 85 Dokumen	947,420,400	Kota Jambi, Semua Kecamatan, Semua Kelurahan	PENDAPATAN TRANSFER		2. Peningkatan kualitas sumber daya manusia	0	0 Dokumen 85 Dokumen	1,042,162,440	Dinas Pendidikan
1 01 01	2.02 05	Koordinasi dan Penyusunan Laporan Keuangan Akhir Tahun SKPD	Jumlah Laporan Keuangan Akhir Tahun SKPD dan Laporan Hasil Koordinasi Penyusunan Laporan Keuangan Akhir Tahun SKPD			1 Laporan	11,581,000	Kota Jambi, Semua Kecamatan, Semua Kelurahan	PENDAPATAN TRANSFER		2. Peningkatan kualitas sumber daya manusia	0	1 Laporan	33,121,500	Dinas Pendidikan
<b>1 01 01</b>	<b>2.03</b>	<b>Administrasi Barang Milik Daerah pada Perangkat Daerah</b>	TERTIB PENGELOLAAN ADMINISTRASI BARANG MILIK DAERAH	%	%	100 %	<b>979,098,400</b>						100 %	<b>1,077,008,240</b>	
1 01 01	2.03 02	Pengamanan Barang Milik Daerah SKPD	Jumlah Dokumen Pengamanan Barang Milik Daerah SKPD			1 Dokumen	48,750,000	Kota Jambi, Semua Kecamatan, Semua Kelurahan	PENDAPATAN TRANSFER	Meningkatkan Sumber Daya Manusia Yang Berkualitas Dan Berdaya Saing	2. Peningkatan kualitas sumber daya manusia	0	1 Dokumen	53,625,000	Dinas Pendidikan

**Penetapan Rencana Kerja Pemerintah Daerah (RKPD)**

**Kota Jambi**

**Tahun 2023**

Kode	Urusan/ Bidang Urusan/ Program/ Kegiatan/ Sub Kegiatan	Indikator Program/ Kegiatan/ Sub Kegiatan	Target Akhir Periode RPJMD	Realisasi Capaian RKPD Tahun 2021	Prakiraan Capaian Target RKPD Tahun 2022	Capaian Kinerja dan Kerangka Pendanaan						Kelompok Sasaran	Prakiraan Maju Rencana Tahun 2024		Perangkat Daerah Penanggung Jawab
						Target 2023	Pagu Indikatif	Lokasi	Sumber Dana	Prioritas			Target	Pagu Indikatif	
										Nasional	Daerah				
1 01 01 2.03 04	Pembinaan, Pengawasan, dan Pengendalian Barang Milik Daerah pada SKPD	Jumlah Laporan Hasil Pembinaan, Pengawasan, dan Pengendalian Barang Milik Daerah pada SKPD				1 Laporan	28,500,000	Kota Jambi, Semua Kecamatan, Semua Kelurahan	PENDAPATAN TRANSFER	Meningkatkan Sumber Daya Manusia Yang Berkualitas Dan Berdaya Saing	2. Peningkatan kualitas sumber daya manusia	0	1 Laporan	31,350,000	Dinas Pendidikan
1 01 01 2.03 06	Penatausahaan Barang Milik Daerah pada SKPD	Jumlah Laporan Penatausahaan Barang Milik Daerah pada SKPD				12 Laporan	901,848,400	Kota Jambi, Semua Kecamatan, Semua Kelurahan	PENDAPATAN TRANSFER	Meningkatkan Sumber Daya Manusia Yang Berkualitas Dan Berdaya Saing	2. Peningkatan kualitas sumber daya manusia	0	12 Laporan	992,033,240	Dinas Pendidikan
<b>1 01 01 2.05</b>	<b>Administrasi Kepegawaian Perangkat Daerah</b>	TERSEDINYA JASA PENUNJANG URUSAN Pemerintahan DAERAH	%		%	100 %	<b>232,750,000</b>						100 %	<b>247,500,000</b>	
1 01 01 2.05 02	Pengadaan Pakaian Dinas beserta Atribut Kelengkapannya	Jumlah Paket Pakaian Dinas beserta Atribut Kelengkapan				1 Paket	125,250,000		PENDAPATAN TRANSFER			0	1 Paket	130,000,000	Dinas Pendidikan
1 01 01 2.05 11	Bimbingan Teknis Implementasi Peraturan Perundang-Undangan	Jumlah Orang yang Mengikuti Bimbingan Teknis Implementasi Peraturan Perundang- Undangan				16 Orang	107,500,000		PENDAPATAN TRANSFER	Meningkatkan Sumber Daya Manusia Yang Berkualitas Dan Berdaya Saing	2. Peningkatan kualitas sumber daya manusia	0	16 Orang	117,500,000	Dinas Pendidikan
<b>1 01 01 2.06</b>	<b>Administrasi Umum Perangkat Daerah</b>	Tertib Pengelolaan Administrasi Umum	%		%	100 %	<b>537,641,178</b>						100 %	<b>1,207,732,430</b>	
1 01 01 2.06 01	Penyediaan Komponen Instalasi Listrik/Penerangan Bangunan Kantor	Jumlah Paket Komponen Instalasi Listrik/Penerangan Bangunan Kantor yang Disediakan				1 Paket	15,042,000		PENDAPATAN TRANSFER	Meningkatkan Sumber Daya Manusia Yang Berkualitas Dan Berdaya Saing	2. Peningkatan kualitas sumber daya manusia	0	1 Paket	25,000,000	Dinas Pendidikan
1 01 01 2.06 02	Penyediaan Peralatan dan Perlengkapan Kantor	Jumlah Paket Peralatan dan Perlengkapan Kantor yang Disediakan				1 Paket	30,000,000	Kota Jambi, Semua Kecamatan, Semua Kelurahan	PENDAPATAN TRANSFER	Meningkatkan Sumber Daya Manusia Yang Berkualitas Dan Berdaya Saing	2. Peningkatan kualitas sumber daya manusia	0	1 Paket	110,000,000	Dinas Pendidikan
1 01 01 2.06 04	Penyediaan Bahan Logistik Kantor	Jumlah Paket Bahan Logistik Kantor yang Disediakan				1 Paket	120,000,000	Kota Jambi, Semua Kecamatan, Semua Kelurahan	PENDAPATAN TRANSFER		2. Peningkatan kualitas sumber daya manusia	0	1 Paket	132,000,000	Dinas Pendidikan
1 01 01 2.06 05	Penyediaan Barang Cetakan dan Penggandaan	Jumlah Paket Barang Cetakan dan Penggandaan yang Disediakan				1 Paket	97,128,800	Kota Jambi, Semua Kecamatan, Semua Kelurahan	PENDAPATAN TRANSFER	Meningkatkan Sumber Daya Manusia Yang Berkualitas Dan Berdaya Saing	2. Peningkatan kualitas sumber daya manusia	0	1 Paket	106,932,430	Dinas Pendidikan
1 01 01 2.06 08	Fasilitasi Kunjungan Tamu	Jumlah Laporan Fasilitasi Kunjungan Tamu				1 Laporan	32,250,000	Kota Jambi, Semua Kecamatan, Semua Kelurahan	PENDAPATAN TRANSFER		2. Peningkatan kualitas sumber daya manusia	0	1 Laporan	35,475,000	Dinas Pendidikan
1 01 01 2.06 09	Penyelenggaraan Rapat Koordinasi dan Konsultasi SKPD	Jumlah Laporan Penyelenggaraan Rapat Koordinasi dan Konsultasi SKPD				1 Laporan	243,220,378	Kota Jambi, Semua Kecamatan, Semua Kelurahan	PENDAPATAN TRANSFER		2. Peningkatan kualitas sumber daya manusia	0	1 Laporan	798,325,000	Dinas Pendidikan

**Penetapan Rencana Kerja Pemerintah Daerah (RKPD)**

**Kota Jambi**

**Tahun 2023**

Kode	Kode	Kode	Kode	Kode	Urusan/ Bidang Urusan/ Program/ Kegiatan/ Sub Kegiatan	Indikator Program/ Kegiatan/ Sub Kegiatan	Target Akhir Periode RPJMD	Realisasi Capaian RKPD Tahun 2021	Prakiraan Capaian Target RKPD Tahun 2022	Capaian Kinerja dan Kerangka Pendanaan					Kelompok Sasaran	Prakiraan Maju Rencana Tahun 2024		Perangkat Daerah Penanggung Jawab	
										Target 2023	Pagu Indikatif	Lokasi	Sumber Dana	Prioritas		Target	Pagu Indikatif		
														Nasional					Daerah
1	01	01	2.08		<b>Penyediaan Jasa Penunjang Urusan Pemerintahan Daerah</b>	TERSEDINYA JASA PENUNJANG URUSAN PEMERINTAHAN DAERAH	%		%	100 %	<b>599,920,400</b>					100 %	<b>730,000,000</b>		
1	01	01	2.08	02	Penyediaan Jasa Komunikasi, Sumber Daya Air dan Listrik	Jumlah Laporan Penyediaan Jasa Komunikasi, Sumber Daya Air dan Listrik yang Disediakan				3 Laporan	276,500,000	Kota Jambi, Semua Kecamatan, Semua Kelurahan	PENDAPATAN TRANSFER		2. Peningkatan kualitas sumber daya manusia	0	3 Laporan	320,000,000	Dinas Pendidikan
1	01	01	2.08	04	Penyediaan Jasa Pelayanan Umum Kantor	Jumlah Laporan Penyediaan Jasa Pelayanan Umum Kantor yang Disediakan				1 Laporan	323,420,400		PENDAPATAN TRANSFER		2. Peningkatan kualitas sumber daya manusia	0	1 Laporan	410,000,000	Dinas Pendidikan
1	01	01	2.09		<b>Pemeliharaan Barang Milik Daerah Penunjang Urusan Pemerintahan Daerah</b>	TERPELIHARANYA BARANG MILIK DAERAH	%		%	100 %	<b>760,230,582</b>					100 %	<b>779,000,000</b>		
1	01	01	2.09	01	Penyediaan Jasa Pemeliharaan, Biaya Pemeliharaan, dan Pajak Kendaraan Perorangan Dinas atau Kendaraan Dinas Jabatan	Jumlah Kendaraan Perorangan Dinas atau Kendaraan Dinas Jabatan yang Dipelihara dan dibayarkan Pajaknya				1 Unit	48,000,000	Kota Jambi, Semua Kecamatan, Semua Kelurahan	PENDAPATAN TRANSFER	Meningkatkan Sumber Daya Manusia Yang Berkualitas Dan Berdaya Saing	2. Peningkatan kualitas sumber daya manusia	0	1 Unit	48,000,000	Dinas Pendidikan
1	01	01	2.09	02	Penyediaan Jasa Pemeliharaan, Biaya Pemeliharaan, Pajak dan Perizinan Kendaraan Dinas Operasional atau Lapangan	Jumlah Kendaraan Dinas Operasional atau Lapangan yang Dipelihara dan dibayarkan Pajak dan Perizinannya				107 Unit	657,468,182	Kota Jambi, Semua Kecamatan, Semua Kelurahan	PENDAPATAN TRANSFER	Meningkatkan Sumber Daya Manusia Yang Berkualitas Dan Berdaya Saing	2. Peningkatan kualitas sumber daya manusia	0	107 Unit	640,000,000	Dinas Pendidikan
1	01	01	2.09	06	Pemeliharaan Peralatan dan Mesin Lainnya	Jumlah Peralatan dan Mesin Lainnya yang Dipelihara				52 Unit	54,762,400	Kota Jambi, Semua Kecamatan, Semua Kelurahan	PENDAPATAN TRANSFER	Meningkatkan Sumber Daya Manusia Yang Berkualitas Dan Berdaya Saing	2. Peningkatan kualitas sumber daya manusia	0	52 Unit	66,000,000	Dinas Pendidikan
1	01	02			<b>PROGRAM PENGELOLAAN PENDIDIKAN</b>	MENINGKATNYA ANGKA PARTISIPASI MURNI (APM) SD	Persen		Persen	99,49 Persen	<b>41,842,189,892</b>					99,49 Persen	<b>177,701,292,457</b>		
1	01	02	2.01		<b>Pengelolaan Pendidikan Sekolah Dasar</b>	MENINGKATNYA SEKOLAH DASAR YANG SESUAI STANDAR NASIONAL PENDIDIKAN (SNP)	%		%	90 %	<b>28,268,569,241</b>					90 %	<b>96,058,359,837</b>		
1	01	02	2.01	06	Pembangunan Sarana, Prasarana dan Utilitas Sekolah	Jumlah Sarana, Prasarana dan Utilitas Sekolah yang Telah Dibangun				2 Unit	181,921,950		PENDAPATAN TRANSFER		2. Peningkatan kualitas sumber daya manusia	0	2 Unit	3,000,000,000	Dinas Pendidikan
1	01	02	2.01	12	Rehabilitasi Sedang/Berat Sarana, Prasarana dan Utilitas Sekolah	Jumlah Sarana, Prasarana dan Utilitas Sekolah yang Telah Direhabilitasi				7 Unit	46,277,500	Kota Jambi, Semua Kecamatan, Semua Kelurahan	PENDAPATAN TRANSFER		2. Peningkatan kualitas sumber daya manusia	0	7 Unit	1,500,000,000	Dinas Pendidikan
1	01	02	2.01	17	Pengadaan Perlengkapan Siswa	Jumlah Perlengkapan Peserta Didik yang Tersedia				1000 Unit	107,341,700		PENDAPATAN TRANSFER		2. Peningkatan kualitas sumber daya manusia	0	1000 Unit	125,000,000	Dinas Pendidikan



**Penetapan Rencana Kerja Pemerintah Daerah (RKPD)**

**Kota Jambi**

**Tahun 2023**

Kode	Urusan/ Bidang Urusan/ Program/ Kegiatan/ Sub Kegiatan	Indikator Program/ Kegiatan/ Sub Kegiatan	Target Akhir Periode RPJMD	Realisasi Capaian RKPD Tahun 2021	Prakiraan Capaian Target RKPD Tahun 2022	Capaian Kinerja dan Kerangka Pendanaan						Kelompok Sasaran	Prakiraan Maju Rencana Tahun 2024		Perangkat Daerah Penanggung Jawab
						Target 2023	Pagu Indikatif	Lokasi	Sumber Dana	Prioritas			Target	Pagu Indikatif	
										Nasional	Daerah				
1 01 02 2.01 21	Penyediaan Biaya Personil Peserta Didik Sekolah Dasar	Jumlah Peserta Didik Sekolah Dasar yang Menerima Biaya Personil Peserta Didik				1411 Peserta Didik	1,147,715,810	Kota Jambi, Semua Kecamatan, Semua Kelurahan	PENDAPATAN TRANSFER		2. Peningkatan kualitas sumber daya manusia	0	1411 Peserta Didik	1,847,715,810	Dinas Pendidikan
1 01 02 2.01 23	Penyelenggaraan Proses Belajar dan Ujian bagi Peserta Didik	Jumlah Satuan Pendidikan yang Menyelenggarakan Proses Belajar dan Ujian				204 Satuan Pendidikan	101,166,400	Kota Jambi, Semua Kecamatan, Semua Kelurahan	PENDAPATAN TRANSFER		2. Peningkatan kualitas sumber daya manusia	0	204 Satuan Pendidikan	105,000,000	Dinas Pendidikan
1 01 02 2.01 25	Pembinaan Minat, Bakat dan Kreativitas Siswa	Jumlah Siswa yang Mengikuti Ajang Kompetisi/Lomba Akademik dan Non Akademik				623 Peserta Didik	1,100,377,956	Kota Jambi, Semua Kecamatan, Semua Kelurahan	PENDAPATAN TRANSFER		2. Peningkatan kualitas sumber daya manusia	0	623 Peserta Didik	1,250,000,000	Dinas Pendidikan
1 01 02 2.01 26	Penyediaan Pendidik dan Tenaga Kependidikan bagi Satuan Pendidikan Sekolah Dasar	Jumlah Pendidik dan Tenaga Kependidikan yang Tersedia pada Satuan Pendidikan Sekolah Dasar				1678 Orang	25,247,886,900	Kota Jambi, Semua Kecamatan, Semua Kelurahan	PENDAPATAN TRANSFER	Meningkatkan Sumber Daya Manusia Yang Berkualitas Dan Berdaya Saing	2. Peningkatan kualitas sumber daya manusia	0	1678 Orang	28,004,172,900	Dinas Pendidikan
1 01 02 2.01 27	Pengembangan Karir Pendidik dan Tenaga Kependidikan pada Satuan Pendidikan Sekolah Dasar	Jumlah Pendidik dan Tenaga Kependidikan yang Mendapatkan Fasilitas Kenaikan Pangkat/Golongan, Pemberian Promosi, Peningkatan Kompetensi dan Kualifikasi Jumlah Pendidik dan Tenaga Kependidikan yang Mendapatkan Fasilitas Kenaikan Pangkat/Golongan, Pemberian Promosi, Peningkatan Kompetensi dan Kualifikasi				147 Orang Kepsek 150 Orang Guru Kelas	132,560,025		PENDAPATAN TRANSFER	Meningkatkan Sumber Daya Manusia Yang Berkualitas Dan Berdaya Saing	2. Peningkatan kualitas sumber daya manusia	0	147 Orang Kepsek 150 Orang Guru Kelas	500,000,000	Dinas Pendidikan
1 01 02 2.01 28	Pembinaan Kelembagaan dan Manajemen Sekolah	Jumlah Sekolah Menengah Dasar yang Dilaksanakan Pembinaan Kelembagaan dan manajemen sekolah				204 Satuan Pendidikan	101,768,500	Kota Jambi, Semua Kecamatan, Semua Kelurahan	PENDAPATAN TRANSFER		2. Peningkatan kualitas sumber daya manusia	0	204 Satuan Pendidikan	105,000,000	Dinas Pendidikan
1 01 02 2.01 30	Peningkatan Kapasitas Pengelolaan Dana BOS Sekolah Dasar	Jumlah Tenaga Pengelola yang Meningkatkan Kapasitasnya dalam Pengelolaan Dana BOS Sekolah Dasar				204 Orang	101,552,500	Kota Jambi, Semua Kecamatan, Semua Kelurahan	PENDAPATAN TRANSFER		2. Peningkatan kualitas sumber daya manusia	0	204 Orang	105,000,000	Dinas Pendidikan
1 01 02 2.02	<b>Pengelolaan Pendidikan Sekolah Menengah Pertama</b>	<b>MENINGKATNYA SEKOLAH MENENGAH PERTAMA YANG SESUAI STANDAR NASIONAL PENDIDIKAN (SNP)</b>	%		%	85 %	<b>11,337,652,105</b>						85 %	<b>68,045,898,135</b>	

**Penetapan Rencana Kerja Pemerintah Daerah (RKPD)**

**Kota Jambi**

**Tahun 2023**

Kode	Urusan/ Bidang Urusan/ Program/ Kegiatan/ Sub Kegiatan	Indikator Program/ Kegiatan/ Sub Kegiatan	Target Akhir Periode RPJMD	Realisasi Capaian RKPD Tahun 2021	Prakiraan Capaian Target RKPD Tahun 2022	Capaian Kinerja dan Kerangka Pendanaan						Kelompok Sasaran	Prakiraan Maju Rencana Tahun 2024		Perangkat Daerah Penanggung Jawab
						Target 2023	Pagu Indikatif	Lokasi	Sumber Dana	Prioritas			Target	Pagu Indikatif	
										Nasional	Daerah				
1.01.02.2.02.25	Pengadaan Mebel Sekolah	Jumlah Mebel Sekolah yang Tersedia				5 Paket	449,052,855	Kota Jambi, Semua Kecamatan, Semua Kelurahan	PENDAPATAN TRANSFER		2. Peningkatan kualitas sumber daya manusia	0	5 Paket	1,224,000,000	Dinas Pendidikan
1.01.02.2.02.32	Penyediaan Biaya Personil Peserta Didik Sekolah Menengah Pertama	Jumlah Peserta didik Sekolah Menengah Pertama yang Menerima Biaya Personil Peserta Didik				885 Peserta Didik	1,649,234,900	Kota Jambi, Semua Kecamatan, Semua Kelurahan	PENDAPATAN TRANSFER		2. Peningkatan kualitas sumber daya manusia	0	885 Peserta Didik	1,900,000,000	Dinas Pendidikan
1.01.02.2.02.34	Perlengkapan Belajar Peserta Didik	Jumlah Perlengkapan Peserta Didik yang Tersedia				500 Paket	107,395,950	Kota Jambi, Semua Kecamatan, Semua Kelurahan	PENDAPATAN TRANSFER		2. Peningkatan kualitas sumber daya manusia 2. Peningkatan kualitas sumber daya manusia	0	500 Paket	108,395,950	Dinas Pendidikan
1.01.02.2.02.36	Penyelenggaraan Proses Belajar dan Ujian bagi Peserta Didik	Jumlah Peserta Didik yang Mengikuti Proses Belajar dan Ujian				8810 Peserta Didik	81,074,800	Kota Jambi, Semua Kecamatan, Semua Kelurahan	PENDAPATAN TRANSFER		2. Peningkatan kualitas sumber daya manusia	0	8810 Peserta Didik	217,089,900	Dinas Pendidikan
1.01.02.2.02.37	Penyiapan dan Tindak Lanjut Evaluasi Satuan Pendidikan Sekolah Menengah Pertama	Jumlah Satuan Pendidikan Menengah Pertama yang Siap Dievaluasi dan Melaksanakan Rekomendasi				26 Satuan Pendidikan	205,329,100	Kota Jambi, Semua Kecamatan, Semua Kelurahan	PENDAPATAN TRANSFER		2. Peningkatan kualitas sumber daya manusia	0	26 Satuan Pendidikan	250,000,000	Dinas Pendidikan
1.01.02.2.02.38	Pembinaan Minat, Bakat dan Kreativitas Siswa	Jumlah Siswa yang Mengikuti Ajang Kompetisi/Lomba Akademik dan Non Akademik				120 Peserta Didik	480,698,500	Kota Jambi, Semua Kecamatan, Semua Kelurahan	PENDAPATAN TRANSFER		2. Peningkatan kualitas sumber daya manusia	0	120 Peserta Didik	525,498,500	Dinas Pendidikan
1.01.02.2.02.39	Penyediaan Pendidik dan Tenaga Kependidikan bagi Satuan Pendidikan Sekolah Menengah Pertama	Jumlah Pendidik dan Tenaga Kependidikan yang Tersedia pada Satuan Pendidikan Sekolah Menengah Pertama				525 Orang	7,744,085,700	Kota Jambi, Semua Kecamatan, Semua Kelurahan	PENDAPATAN TRANSFER		2. Peningkatan kualitas sumber daya manusia	0	525 Orang	9,248,968,300	Dinas Pendidikan
1.01.02.2.02.40	Pengembangan Karir Pendidik dan Tenaga Kependidikan pada Satuan Pendidikan Sekolah Menengah Pertama	Jumlah Pendidik dan Tenaga Kependidikan yang Mendapatkan Fasilitas Kenaikan Pangkat/Golongan, Pemberian Promosi, Peningkatan Kompetensi dan Kualifikasi				66 Orang	207,021,400	Kota Jambi, Semua Kecamatan, Semua Kelurahan	PENDAPATAN TRANSFER		2. Peningkatan kualitas sumber daya manusia	0	66 Orang	300,000,000	Dinas Pendidikan
1.01.02.2.02.41	Pembinaan Kelembagaan dan Manajemen Sekolah	Jumlah Sekolah Menengah Pertama yang Dilaksanakan Pembinaan				72 Satuan Pendidikan	196,074,500	Kota Jambi, Semua Kecamatan, Semua Kelurahan	PENDAPATAN TRANSFER		2. Peningkatan kualitas sumber daya manusia	0	72 Satuan Pendidikan	171,830,780	Dinas Pendidikan

**Penetapan Rencana Kerja Pemerintah Daerah (RKPD)**

**Kota Jambi**

**Tahun 2023**

Kode	Urusan/ Bidang Urusan/ Program/ Kegiatan/ Sub Kegiatan	Indikator Program/ Kegiatan/ Sub Kegiatan	Target Akhir Periode RPJMD	Realisasi Capaian RKPD Tahun 2021	Prakiraan Capaian Target RKPD Tahun 2022	Capaian Kinerja dan Kerangka Pendanaan						Kelompok Sasaran	Prakiraan Maju Rencana Tahun 2024		Perangkat Daerah Penanggung Jawab
						Target 2023	Pagu Indikatif	Lokasi	Sumber Dana	Prioritas			Target	Pagu Indikatif	
										Nasional	Daerah				
1 01 02 2.03 43	Peningkatan Kapasitas Pengelolaan Dana BOS Sekolah Menengah Pertama	Jumlah Tenaga yang Meningkatkan Kapasitasnya dalam Pengelolaan Dana BOS Sekolah Menengah Pertama				72 Orang	217,684,400	Kota Jambi, Semua Kecamatan, Semua Kelurahan	PENDAPATAN TRANSFER		2. Peningkatan kualitas sumber daya manusia	0	72 Orang	229,536,835	Dinas Pendidikan
<b>1 01 02 2.03</b>	<b>Pengelolaan Pendidikan Anak Usia Dini (PAUD)</b>	<b>MENINGKATNYA SATUAN PENDIDIKAN ANAK USIA DINI (PAUD) YANG SESUAI STANDAR NASIONAL PENDIDIKAN (SNP)</b>	<b>%</b>		<b>%</b>	<b>65 %</b>	<b>1,778,741,870</b>						<b>65 %</b>	<b>10,391,605,908</b>	
1 01 02 2.03 10	Pengadaan Perlengkapan Siswa PAUD	Jumlah Perlengkapan Peserta Didik PAUD yang Tersedia				2 Paket	127,584,759	Kota Jambi, Semua Kecamatan, Semua Kelurahan	PENDAPATAN TRANSFER		2. Peningkatan kualitas sumber daya manusia	0	2 Paket	145,600,000	Dinas Pendidikan
1 01 02 2.03 13	Penyelenggaraan Proses Belajar PAUD	Jumlah Peserta Didik PAUD yang Mengikuti Proses Belajar				1000 Peserta Didik	34,252,400	Kota Jambi, Semua Kecamatan, Semua Kelurahan	PENDAPATAN TRANSFER		2. Peningkatan kualitas sumber daya manusia	0	1000 Peserta Didik	197,185,519	Dinas Pendidikan
1 01 02 2.03 14	Penyiapan dan Tindak Lanjut Evaluasi Satuan PAUD	Jumlah PAUD yang Siap Dievaluasi dan Melaksanakan Rekomendasi				40 Satuan Pendidikan	33,399,810	Kota Jambi, Semua Kecamatan, Semua Kelurahan	PENDAPATAN TRANSFER		2. Peningkatan kualitas sumber daya manusia	0	40 Satuan Pendidikan	36,740,000	Dinas Pendidikan
1 01 02 2.03 15	Penyediaan Pendidik dan Tenaga Kependidikan bagi Satuan PAUD	Jumlah Pendidik dan Tenaga Kependidikan yang Tersedia pada PAUD				330 Orang	804,454,520	Kota Jambi, Semua Kecamatan, Semua Kelurahan	PENDAPATAN TRANSFER	Meningkatkan Sumber Daya Manusia Yang Berkualitas Dan Berdaya Saing	2. Peningkatan kualitas sumber daya manusia	0	330 Orang	870,000,000	Dinas Pendidikan
1 01 02 2.03 16	Pengembangan Karir Pendidik dan Tenaga Kependidikan pada Satuan Pendidikan PAUD	Jumlah Pendidik dan Tenaga Kependidikan yang Mendapatkan Fasilitas Kenaikan Pangkat/Golongan, Pemberian Promosi, Peningkatan Kompetensi dan Kualifikasi				57 Orang	340,539,780	Kota Jambi, Semua Kecamatan, Semua Kelurahan	PENDAPATAN TRANSFER	Meningkatkan Sumber Daya Manusia Yang Berkualitas Dan Berdaya Saing	2. Peningkatan kualitas sumber daya manusia	0	57 Orang	375,000,000	Dinas Pendidikan
1 01 02 2.03 17	Pembinaan Kelembagaan dan Manajemen PAUD	Jumlah PAUD yang Dilaksanakan Pembinaan Kelembagaan dan Manajemen				345 Satuan Pendidikan	349,894,261	Kota Jambi, Semua Kecamatan, Semua Kelurahan	PENDAPATAN TRANSFER		2. Peningkatan kualitas sumber daya manusia	0	345 Satuan Pendidikan	417,249,000	Dinas Pendidikan
1 01 02 2.03 19	Peningkatan Kapasitas Pengelolaan Dana BOP PAUD	Jumlah Tenaga yang Meningkatkan Kapasitasnya dalam Pengelolaan Dana BOP PAUD				345 Orang	88,616,340	Kota Jambi, Semua Kecamatan, Semua Kelurahan	PENDAPATAN TRANSFER		2. Peningkatan kualitas sumber daya manusia	0	345 Orang	438,831,389	Dinas Pendidikan
<b>1 01 02 2.04</b>	<b>Pengelolaan Pendidikan Nonformal/Kesetaraan</b>	<b>MENINGKATNYA PENDIDIKAN NON FORMAL/KESETARAAN YANG SESUAI STANDAR NASIONAL PENDIDIKAN (SNP)</b>	<b>%</b>		<b>%</b>	<b>30 %</b>	<b>457,226,676</b>						<b>30 %</b>	<b>3,205,428,577</b>	

**Penetapan Rencana Kerja Pemerintah Daerah (RKPD)**

**Kota Jambi**

**Tahun 2023**

Kode	Urusan/ Bidang Urusan/ Program/ Kegiatan/ Sub Kegiatan	Indikator Program/ Kegiatan/ Sub Kegiatan	Target Akhir Periode RPJMD	Realisasi Capaian RKPD Tahun 2021	Prakiraan Capaian Target RKPD Tahun 2022	Capaian Kinerja dan Kerangka Pendanaan						Kelompok Sasaran	Prakiraan Maju Rencana Tahun 2024		Perangkat Daerah Penanggung Jawab
						Target 2023	Pagu Indikatif	Lokasi	Sumber Dana	Prioritas			Target	Pagu Indikatif	
										Nasional	Daerah				
1 01 02 2.04 09	Pengadaan Perlengkapan Pendidikan Nonformal / Kesetaraan	Jumlah Perlengkapan Pendidikan Nonformal/Kesetaraan yang Tersedia				100 Paket	43,982,470	Kota Jambi, Semua Kecamatan, Semua Kelurahan	PENDAPATAN TRANSFER		2. Peningkatan kualitas sumber daya manusia	0	100 Paket	48,380,717	Dinas Pendidikan
1 01 02 2.04 12	Penyelenggaraan Proses Belajar Nonformal/Kesetaraan	Jumlah Peserta Didik yang Mengikuti Proses Belajar				2700 Peserta Didik	71,940,900	Kota Jambi, Semua Kecamatan, Semua Kelurahan	PENDAPATAN TRANSFER		2. Peningkatan kualitas sumber daya manusia	0	2700 Peserta Didik	81,940,900	Dinas Pendidikan
1 01 02 2.04 14	Penyediaan Pendidik dan Tenaga Kependidikan bagi Satuan Pendidikan Nonformal/Kesetaraan	Jumlah Pendidik dan Tenaga Kependidikan yang Tersedia bagi Satuan Pendidikan Nonformal/Kesetaraan				16 Orang	87,608,706	Kota Jambi, Semua Kecamatan, Semua Kelurahan	PENDAPATAN TRANSFER		2. Peningkatan kualitas sumber daya manusia	0	16 Orang	96,000,000	Dinas Pendidikan
1 01 02 2.04 16	Pembinaan Kelembagaan dan Manajemen Sekolah Nonformal/Kesetaraan	Jumlah Sekolah Nonformal/Kesetaraan yang Dilaksanakan Pembinaan Kelembagaan dan Manajemen				50 Satuan Pendidikan	150,575,000	Kota Jambi, Semua Kecamatan, Semua Kelurahan	PENDAPATAN TRANSFER		2. Peningkatan kualitas sumber daya manusia	0	50 Satuan Pendidikan	165,675,400	Dinas Pendidikan
1 01 02 2.04 18	Peningkatan Kapasitas Pengelolaan Dana BOP Sekolah Nonformal/Kesetaraan	Jumlah Tenaga yang Meningkatkan Kapasitasnya dalam Pengelolaan Dana BOP Sekolah Nonformal/Kesetaraan				28 Orang	103,119,600	Kota Jambi, Semua Kecamatan, Semua Kelurahan	PENDAPATAN TRANSFER		2. Peningkatan kualitas sumber daya manusia	0	28 Orang	113,431,560	Dinas Pendidikan
<b>1 01 03</b>	<b>PROGRAM PENGEMBANGAN KURIKULUM</b>						<b>28,929,862</b>							<b>51,000,000</b>	
<b>1 01 03 2.01</b>	<b>Penetapan Kurikulum Muatan Lokal Pendidikan Dasar</b>						<b>15,940,750</b>							<b>35,000,000</b>	
1 01 03 2.01 02	Penyusunan Silabus Muatan Lokal Pendidikan Dasar	Jumlah Silabus Muatan Lokal Pendidikan Dasar yang Tersusun				1 Dokumen	15,940,750		PENDAPATAN TRANSFER		2. Peningkatan kualitas sumber daya manusia		1 Dokumen	35,000,000	Dinas Pendidikan
<b>1 01 03 2.02</b>	<b>Penetapan Kurikulum Muatan Lokal Pendidikan Anak Usia Dini dan Pendidikan Nonformal</b>	MENINGKATNYA IMPLEMENTASI KURIKULUM MULOK PADA SATDIK PAUD DAN PENDIDIKAN NON FORMAL	%		%	70 %	<b>12,989,112</b>						70 %	<b>16,000,000</b>	
1 01 03 2.02 02	Penyusunan Silabus Muatan Lokal Pendidikan Anak Usia Dini dan Pendidikan Nonformal	Jumlah Silabus Muatan Lokal Pendidikan Anak Usia Dini dan Pendidikan Nonformal yang Tersusun				1 Dokumen	12,989,112	Kota Jambi, Semua Kecamatan, Semua Kelurahan	PENDAPATAN TRANSFER	Meningkatkan Sumber Daya Manusia Yang Berkualitas Dan Berdaya Saing	2. Peningkatan kualitas sumber daya manusia	0	1 Dokumen	16,000,000	Dinas Pendidikan
<b>1 01 04</b>	<b>PROGRAM PENDIDIK DAN TENAGA KEPENDIDIKAN</b>	MENINGKATNYA KINERJA PENDIDIK DAN TENAGA KEPENDIDIKAN	Persen		Persen	100 Persen	<b>79,392,800</b>						100 Persen	<b>85,000,000</b>	

**Penetapan Rencana Kerja Pemerintah Daerah (RKPD)**

**Kota Jambi**

**Tahun 2023**

Kode	Urusan/ Bidang Urusan/ Program/ Kegiatan/ Sub Kegiatan	Indikator Program/ Kegiatan/ Sub Kegiatan	Target Akhir Periode RPJMD	Realisasi Capaian RKPD Tahun 2021	Prakiraan Capaian Target RKPD Tahun 2022	Capaian Kinerja dan Kerangka Pendanaan						Kelompok Sasaran	Prakiraan Maju Rencana Tahun 2024		Perangkat Daerah Penanggung Jawab
						Target 2023	Pagu Indikatif	Lokasi	Sumber Dana	Prioritas			Target	Pagu Indikatif	
										Nasional	Daerah				
1 01 04 2.01	<b>Pemerataan Kuantitas dan Kualitas Pendidik dan Tenaga Kependidikan bagi Satuan Pendidikan Dasar, PAUD, dan Pendidikan Nonformal/Kesetaraan</b>	MENINGKATNYA KINERJA PENDIDIK DAN TENAGA KEPENDIDIKAN RASIO GURU DAN PESERTA DIDIK SESUAI SNP	Persen %		Persen %	100 Persen 56 %	<b>79,392,800</b>						100 Persen 56 %	<b>85,000,000</b>	
1 01 04 2.01 01	Perhitungan dan Pemetaan Pendidik dan Tenaga Kependidikan Satuan Pendidikan Dasar, PAUD, dan Pendidikan Nonformal/Kesetaraan	Jumlah Dokumen Hasil Perhitungan dan Pemetaan Pendidik dan Tenaga Kependidikan Satuan Pendidikan Dasar, PAUD, dan Pendidikan Nonformal/Kesetaraan				1 Dokumen	48,851,800	Kota Jambi, Semua Kecamatan, Semua Kelurahan	PENDAPATAN ASLI DAERAH (PAD)	Meningkatkan Sumber Daya Manusia Yang Berkualitas Dan Berdaya Saing	2. Peningkatan kualitas sumber daya manusia	0	1 Dokumen	50,000,000	Dinas Pendidikan
1 01 04 2.01 02	Penataan Pendistribusian Pendidik dan Tenaga Kependidikan bagi Satuan Pendidikan Dasar, PAUD, dan Pendidikan Nonformal/Kesetaraan	Jumlah Laporan Hasil Pelaksanaan Penataan Pendistribusian Pendidik dan Tenaga Kependidikan Satuan Pendidikan Dasar, PAUD, dan Pendidikan Nonformal/Kesetaraan				1 Laporan	30,541,000	Kota Jambi, Semua Kecamatan, Semua Kelurahan	PENDAPATAN ASLI DAERAH (PAD)	Meningkatkan Sumber Daya Manusia Yang Berkualitas Dan Berdaya Saing	2. Peningkatan kualitas sumber daya manusia	0	1 Laporan	35,000,000	Dinas Pendidikan
1 01 05	<b>PROGRAM PENGENDALIAN PERIZINAN PENDIDIKAN</b>	TERTIB PENGELOLAAN PERIZINAN PENDIDIKAN	%		%	5 %	<b>158,477,687</b>						5 %	<b>176,000,000</b>	
1 01 05 2.01	<b>Penerbitan Izin Pendidikan Dasar yang Diselenggarakan oleh Masyarakat</b>	PENERBITAN IZIN DIKDAS YANG DISELENGGARAKAN OLEH MASY. SESUAI DENGAN PERATURAN DAN KETENTUAN BERLAKU	%		%	100 %	<b>72,477,687</b>						100 %	<b>80,000,000</b>	
1 01 05 2.01 02	Pengendalian dan Pengawasan Perizinan Pendidikan Dasar yang Diselenggarakan oleh Masyarakat	Jumlah Dokumen Hasil pelaksanaan Pengendalian dan Pengawasan Perizinan Pendidikan Dasar yang Diselenggarakan oleh Masyarakat				15 Dokumen	72,477,687	Kota Jambi, Semua Kecamatan, Semua Kelurahan	PENDAPATAN TRANSFER			0	15 Dokumen	80,000,000	Dinas Pendidikan
1 01 05 2.02	<b>Penerbitan Izin PAUD dan Pendidikan Nonformal yang Diselenggarakan oleh Masyarakat</b>	PENERBITAN IZIN PAUD DAN PDDKN NON FORMAL YANG DISELENGGARAKAN OLEH MASY. SESUAI DENGAN PERATURAN DAN KETENTUAN BERLAKU	%		%	100 %	<b>86,000,000</b>						100 %	<b>96,000,000</b>	
1 01 05 2.02 02	Pengendalian dan Pengawasan Perizinan PAUD dan Pendidikan Nonformal yang Diselenggarakan oleh Masyarakat	Jumlah Dokumen Hasil Pelaksanaan Pengendalian dan Pengawasan Perizinan PAUD dan Pendidikan Nonformal yang Diselenggarakan oleh Masyarakat				70 Dokumen	86,000,000	Kota Jambi, Semua Kecamatan, Semua Kelurahan	PENDAPATAN TRANSFER			0	70 Dokumen	96,000,000	Dinas Pendidikan
1	<b>URUSAN PEMERINTAHAN WAJIB YANG BERKAITAN DENGAN PELAYANAN DASAR</b>														

**Penetapan Rencana Kerja Pemerintah Daerah (RKPD)**

**Kota Jambi**

**Tahun 2023**

Kode	Urusan/ Bidang Urusan/ Program/ Kegiatan/ Sub Kegiatan	Indikator Program/ Kegiatan/ Sub Kegiatan	Target Akhir Periode RPJMD	Realisasi Capaian RKPD Tahun 2021	Prakiraan Capaian Target RKPD Tahun 2022	Capaian Kinerja dan Kerangka Pendanaan						Kelompok Sasaran	Prakiraan Maju Rencana Tahun 2024		Perangkat Daerah Penanggung Jawab
						Target 2023	Pagu Indikatif	Lokasi	Sumber Dana	Prioritas			Target	Pagu Indikatif	
										Nasional	Daerah				
<b>1 02</b>		<b>URUSAN PEMERINTAHAN BIDANG KESEHATAN</b>					<b>143,954,589,086</b>						<b>4,290,305,230</b>		
<b>1 02 01</b>	<b>PROGRAM PENUNJANG URUSAN PEMERINTAHAN DAERAH KABUPATEN/KOTA</b>	Indeks Reformasi Birokrasi Indeks Reformasi Birokrasi	Huruf		Huruf	BB BB Huruf	<b>119,386,390,576</b>					BB BB Huruf	<b>51,000,000</b>		
<b>1 02 01 2.01</b>	<b>Perencanaan, Penganggaran, dan Evaluasi Kinerja Perangkat Daerah</b>						<b>35,000,031</b>						<b>0</b>		
1 02 01 2.01 01	Penyusunan Dokumen Perencanaan Perangkat Daerah	Jumlah Dokumen Perencanaan Perangkat Daerah				5 Dokumen	18,884,631	Kota Jambi, Jelutung, Handil Jaya	Dana Transfer Umum-Dana Alokasi Umum	Meningkatkan Sumber Daya Manusia Yang Berkualitas Dan Berdaya Saing	2. Peningkatan kualitas sumber daya manusia	Bidang dan Program Dinkes	5 Dokumen	0	Dinas Kesehatan
1 02 01 2.01 07	Evaluasi Kinerja Perangkat Daerah	Jumlah Laporan Evaluasi Kinerja Perangkat Daerah				5 Laporan	16,115,400	Kota Jambi, Jelutung, Handil Jaya	Dana Transfer Umum-Dana Alokasi Umum		2. Peningkatan kualitas sumber daya manusia	Bidang dan Program Dinkes	5 Laporan	0	Dinas Kesehatan
<b>1 02 01 2.02</b>	<b>Administrasi Keuangan Perangkat Daerah</b>	Tertib Administrasi Keuangan	Tahun		Tahun	1 Tahun	<b>115,618,344,754</b>						1 Tahun	<b>0</b>	
1 02 01 2.02 01	Penyediaan Gaji dan Tunjangan ASN	Jumlah Orang yang Menerima Gaji dan Tunjangan ASN				1232 Orang/bulan	13,973,691,104	Kota Jambi, Jelutung, Handil Jaya	Dana Transfer Umum-Dana Alokasi Umum	Meningkatkan Sumber Daya Manusia Yang Berkualitas Dan Berdaya Saing		Dinkes, Puskesmas	1232 Orang/bulan	0	Dinas Kesehatan
1 02 01 2.02 03	Pelaksanaan Penatausahaan dan Pengujian/Verifikasi Keuangan SKPD	Jumlah Dokumen Penatausahaan dan Pengujian/Verifikasi Keuangan SKPD				1 Dokumen	1,614,225,570	Kota Jambi, Jelutung, Handil Jaya	Dana Transfer Umum-Dana Alokasi Umum	Meningkatkan Sumber Daya Manusia Yang Berkualitas Dan Berdaya Saing		Dinkes, Puskesmas	1 Dokumen	0	Dinas Kesehatan
1 02 01 2.02 05	Koordinasi dan Penyusunan Laporan Keuangan Akhir Tahun SKPD	Jumlah Laporan Keuangan Akhir Tahun SKPD dan Laporan Hasil Koordinasi Penyusunan Laporan Keuangan Akhir Tahun SKPD				5 Laporan	8,978,080	Kota Jambi, Jelutung, Handil Jaya	Dana Transfer Umum-Dana Alokasi Umum	Meningkatkan Sumber Daya Manusia Yang Berkualitas Dan Berdaya Saing		Dinkes, Puskesmas	5 Laporan	0	Dinas Kesehatan
1 02 01 2.02 07	Koordinasi dan Penyusunan Laporan Keuangan Bulanan/ Triwulanan/ Semesteran SKPD	Jumlah Laporan Keuangan Bulanan/ Triwulanan/ Semesteran SKPD dan Laporan Koordinasi Penyusunan Laporan Keuangan Bulanan/Triwulanan/Semesteran SKPD				12 Laporan	21,450,000	Kota Jambi, Jelutung, Handil Jaya	Dana Transfer Umum-Dana Alokasi Umum	Meningkatkan Sumber Daya Manusia Yang Berkualitas Dan Berdaya Saing	2. Peningkatan kualitas sumber daya manusia	Dinkes, Puskesmas	12 Laporan	0	Dinas Kesehatan
<b>1 02 01 2.03</b>	<b>Administrasi Barang Milik Daerah pada Perangkat Daerah</b>	Tertib Administrasi Barang Milik Perangkat Daerah Pada Perangkat Daerah	Tahun		Tahun	1 Tahun	<b>21,697,520</b>						1 Tahun	<b>0</b>	
1 02 01 2.03 05	Rekonsiliasi dan Penyusunan Laporan Barang Milik Daerah pada SKPD	Jumlah Laporan Rekonsiliasi dan Penyusunan Laporan Barang Milik Daerah pada SKPD				5 Laporan	21,697,520	Kota Jambi, Jelutung, Handil Jaya	Dana Transfer Umum-Dana Alokasi Umum	Meningkatkan Sumber Daya Manusia Yang Berkualitas Dan Berdaya Saing	2. Peningkatan kualitas sumber daya manusia		5 Laporan	0	Dinas Kesehatan
<b>1 02 01 2.05</b>	<b>Administrasi Kepegawaian Perangkat Daerah</b>	Indeks Profesionalitas ASN perangkat Daerah				85	<b>112,105,805</b>						85	<b>51,000,000</b>	

**Penetapan Rencana Kerja Pemerintah Daerah (RKPD)**

**Kota Jambi**

**Tahun 2023**

Kode	Urusan/ Bidang Urusan/ Program/ Kegiatan/ Sub Kegiatan	Indikator Program/ Kegiatan/ Sub Kegiatan	Target Akhir Periode RPJMD	Realisasi Capaian RKPD Tahun 2021	Prakiraan Capaian Target RKPD Tahun 2022	Capaian Kinerja dan Kerangka Pendanaan						Kelompok Sasaran	Prakiraan Maju Rencana Tahun 2024		Perangkat Daerah Penanggung Jawab
						Target 2023	Pagu Indikatif	Lokasi	Sumber Dana	Prioritas			Target	Pagu Indikatif	
										Nasional	Daerah				
1.02.01.2.05.01	Peningkatan Sarana dan Prasarana Disiplin Pegawai						30,000,000				Meningkatkan Sumber Daya Manusia Yang Berkualitas Dan Berdaya Saing			15,000,000	Dinas Kesehatan
1.02.01.2.05.09	Pendidikan dan Pelatihan Pegawai Berdasarkan Tugas dan Fungsi	Jumlah Pegawai Berdasarkan Tugas dan Fungsi yang Mengikuti Pendidikan dan Pelatihan				40 Orang	40,000,000	Kota Jambi, Jelutung, Handil Jaya	Dana Transfer Umum-Dana Alokasi Umum	Meningkatkan Sumber Daya Manusia Yang Berkualitas Dan Berdaya Saing	2. Peningkatan kualitas sumber daya manusia		40 Orang	36,000,000	Dinas Kesehatan
1.02.01.2.05.10	Sosialisasi Peraturan Perundang-Undangan	Jumlah Orang yang Mengikuti Sosialisasi Peraturan Perundang-Undangan				25 Orang	36,218,462	Kota Jambi, Jelutung, Handil Jaya	Dana Transfer Umum-Dana Alokasi Umum	Meningkatkan Sumber Daya Manusia Yang Berkualitas Dan Berdaya Saing	2. Peningkatan kualitas sumber daya manusia		25 Orang	0	Dinas Kesehatan
1.02.01.2.05.11	Bimbingan Teknis Implementasi Peraturan Perundang-Undangan	Jumlah Orang yang Mengikuti Bimbingan Teknis Implementasi Peraturan Perundang-Undangan				25 Orang	5,887,343	Kota Jambi, Jelutung, Handil Jaya	Dana Transfer Umum-Dana Alokasi Umum	Meningkatkan Sumber Daya Manusia Yang Berkualitas Dan Berdaya Saing	2. Peningkatan kualitas sumber daya manusia		25 Orang	0	Dinas Kesehatan
<b>1.02.01.2.06</b>	<b>Administrasi Umum Perangkat Daerah</b>	Tertib Pengelolaan Administrasi Umum	Tahun		Tahun	1 Tahun	<b>487,703,146</b>						1 Tahun	<b>0</b>	
1.02.01.2.06.01	Penyediaan Komponen Instalasi Listrik/Penerangan Bangunan Kantor	Jumlah Paket Komponen Instalasi Listrik/Penerangan Bangunan Kantor yang Disediakan				1 Paket	23,737,145	Kota Jambi, Jelutung, Handil Jaya	Dana Transfer Umum-Dana Alokasi Umum	Meningkatkan Sumber Daya Manusia Yang Berkualitas Dan Berdaya Saing	2. Peningkatan kualitas sumber daya manusia		1 Paket	0	Dinas Kesehatan
1.02.01.2.06.05	Penyediaan Barang Cetak dan Penggandaan	Jumlah Paket Barang Cetak dan Penggandaan yang Disediakan				2 Paket	98,956,001	Kota Jambi, Jelutung, Handil Jaya	Dana Transfer Umum-Dana Alokasi Umum	Meningkatkan Sumber Daya Manusia Yang Berkualitas Dan Berdaya Saing	2. Peningkatan kualitas sumber daya manusia		2 Paket	0	Dinas Kesehatan
1.02.01.2.06.08	Fasilitasi Kunjungan Tamu	Jumlah Laporan Fasilitasi Kunjungan Tamu				12 Laporan	65,010,000	Kota Jambi, Jelutung, Handil Jaya	Dana Transfer Umum-Dana Alokasi Umum	Meningkatkan Sumber Daya Manusia Yang Berkualitas Dan Berdaya Saing	2. Peningkatan kualitas sumber daya manusia		12 Laporan	0	Dinas Kesehatan
1.02.01.2.06.09	Penyelenggaraan Rapat Koordinasi dan Konsultasi SKPD	Jumlah Laporan Penyelenggaraan Rapat Koordinasi dan Konsultasi SKPD				12 Laporan	300,000,000	Kota Jambi, Jelutung, Handil Jaya	Dana Transfer Umum-Dana Alokasi Umum	Meningkatkan Sumber Daya Manusia Yang Berkualitas Dan Berdaya Saing	2. Peningkatan kualitas sumber daya manusia		12 Laporan	0	Dinas Kesehatan
<b>1.02.01.2.07</b>	<b>Pengadaan Barang Milik Daerah Penunjang Urusan Pemerintah Daerah</b>	Tertib Pemeliharaan Barang Milik Daerah Penunjang Urusan Pemerintahan Daerah	Tahun		Tahun	1 Tahun	<b>142,877,686</b>						1 Tahun	<b>0</b>	
1.02.01.2.07.06	Pengadaan Peralatan dan Mesin Lainnya	Jumlah Unit Peralatan dan Mesin Lainnya yang Disediakan				15 Unit	142,877,686	Kota Jambi, Jelutung, Handil Jaya	Dana Transfer Umum-Dana Alokasi Umum		2. Peningkatan kualitas sumber daya manusia		15 Unit	0	Dinas Kesehatan
<b>1.02.01.2.08</b>	<b>Penyediaan Jasa Penunjang Urusan Pemerintahan Daerah</b>	Tertib Pengadaan Barang Milik Daerah Penunjang Urusan Pemerintahan Daerah	Tahun		Tahun	1 Tahun	<b>1,469,685,283</b>						1 Tahun	<b>0</b>	

**Penetapan Rencana Kerja Pemerintah Daerah (RKPD)**

**Kota Jambi**

**Tahun 2023**

Kode	Urusan/ Bidang Urusan/ Program/ Kegiatan/ Sub Kegiatan	Indikator Program/ Kegiatan/ Sub Kegiatan	Target Akhir Periode RPJMD	Realisasi Capaian RKPD Tahun 2021	Prakiraan Capaian Target RKPD Tahun 2022	Capaian Kinerja dan Kerangka Pendanaan						Kelompok Sasaran	Prakiraan Maju Rencana Tahun 2024		Perangkat Daerah Penanggung Jawab
						Target 2023	Pagu Indikatif	Lokasi	Sumber Dana	Prioritas			Target	Pagu Indikatif	
										Nasional	Daerah				
1 02 01 2.08 02	Penyediaan Jasa Komunikasi, Sumber Daya Air dan Listrik	Jumlah Laporan Penyediaan Jasa Komunikasi, Sumber Daya Air dan Listrik yang Disediakan				12 Laporan	736,564,000	Kota Jambi, Jelutung, Handil Jaya	Dana Transfer Umum-Dana Alokasi Umum		2. Peningkatan kualitas sumber daya manusia		12 Laporan	0	Dinas Kesehatan
1 02 01 2.08 04	Penyediaan Jasa Pelayanan Umum Kantor	Jumlah Laporan Penyediaan Jasa Pelayanan Umum Kantor yang Disediakan				12 Laporan	733,121,283	Kota Jambi, Jelutung, Handil Jaya	Dana Transfer Umum-Dana Alokasi Umum		2. Peningkatan kualitas sumber daya manusia		12 Laporan	0	Dinas Kesehatan
1 02 01 2.09	<b>Pemeliharaan Barang Milik Daerah Penunjang Urusan Pemerintahan Daerah</b>	Tertib Pengadaan Barang Milik Daerah Penunjang Urusan Pemerintahan Daerah	Tahun		Tahun	1 Tahun	<b>1,498,976,351</b>						1 Tahun	<b>0</b>	
1 02 01 2.09 01	Penyediaan Jasa Pemeliharaan, Biaya Pemeliharaan, dan Pajak Kendaraan Perorangan Dinas atau Kendaraan Dinas Jabatan	Jumlah Kendaraan Perorangan Dinas atau Kendaraan Dinas Jabatan yang Dipelihara dan Dibayarkan Pajaknya				41 Unit	201,692,533	Kota Jambi, Jelutung, Handil Jaya	Dana Transfer Umum-Dana Alokasi Umum	Meningkatkan Sumber Daya Manusia Yang Berkualitas Dan Berdaya Saing	2. Peningkatan kualitas sumber daya manusia		41 Unit	0	Dinas Kesehatan
1 02 01 2.09 02	Penyediaan Jasa Pemeliharaan, Biaya Pemeliharaan, Pajak dan Perizinan Kendaraan Dinas Operasional atau Lapangan	Jumlah Kendaraan Dinas Operasional atau Lapangan yang Dipelihara dan Dibayarkan Pajak dan Perizinannya				75 Unit	534,853,818	Kota Jambi, Jelutung, Handil Jaya	Dana Transfer Umum-Dana Alokasi Umum	Meningkatkan Sumber Daya Manusia Yang Berkualitas Dan Berdaya Saing	2. Peningkatan kualitas sumber daya manusia		75 Unit	0	Dinas Kesehatan
1 02 01 2.09 10	Pemeliharaan/Rehabilitasi Sarana dan Prasarana Gedung Kantor atau Bangunan Lainnya	Jumlah Sarana dan Prasarana Gedung Kantor atau Bangunan Lainnya yang Dipelihara/Direhabilitasi				20 Unit	762,430,000	Kota Jambi, Jelutung, Handil Jaya	Dana Transfer Umum-Dana Alokasi Umum	Meningkatkan Sumber Daya Manusia Yang Berkualitas Dan Berdaya Saing	2. Peningkatan kualitas sumber daya manusia		20 Unit	0	Dinas Kesehatan
1 02 02	<b>PROGRAM PEMENUHAN UPAYA KESEHATAN PERORANGAN DAN UPAYA KESEHATAN MASYARAKAT</b>						<b>24,146,434,511</b>							<b>4,046,921,477</b>	
1 02 02 2.01	<b>Penyediaan Fasilitas Pelayanan Kesehatan untuk UKM dan UKP Kewenangan Daerah Kabupaten/Kota</b>						<b>3,103,705,830</b>							<b>3,328,643,291</b>	
1 02 02 2.01 12	Pengadaan Sarana Fasilitas Pelayanan Kesehatan	Jumlah Sarana di Fasilitas Pelayanan Kesehatan yang Disediakan				1 Tahun	71,469,214	Kota Jambi, Semua Kecamatan, Semua Kelurahan	Dana Transfer Umum-Dana Alokasi Umum				1 Tahun	35,000,000	Dinas Kesehatan
1 02 02 2.01 13	Pengadaan Prasarana dan Pendukung Fasilitas Pelayanan Kesehatan	Jumlah Prasarana Fasilitas Pelayanan Kesehatan yang Disediakan				1 Tahun	7,362,550		Dana Transfer Umum-Dana Alokasi Umum				1 Tahun	591,190,850	Dinas Kesehatan
1 02 02 2.01 14	Pengadaan Alat Kesehatan/Alat Penunjang Medik Fasilitas Pelayanan Kesehatan	Jumlah Alat Kesehatan/Alat Penunjang Medik Fasilitas Pelayanan Kesehatan yang Disediakan				50 Unit	1,824,901,037	Kota Jambi, Jelutung, Handil Jaya	Dana Transfer Umum-Dana Alokasi Umum		2. Peningkatan kualitas sumber daya manusia		50 Unit	0	Dinas Kesehatan



**Penetapan Rencana Kerja Pemerintah Daerah (RKPD)**

**Kota Jambi**

**Tahun 2023**

Kode	Urusan/ Bidang Urusan/ Program/ Kegiatan/ Sub Kegiatan	Indikator Program/ Kegiatan/ Sub Kegiatan	Target Akhir Periode RPJMD	Realisasi Capaian RKPD Tahun 2021	Prakiraan Capaian Target RKPD Tahun 2022	Capaian Kinerja dan Kerangka Pendanaan						Kelompok Sasaran	Prakiraan Maju Rencana Tahun 2024		Perangkat Daerah Penanggung Jawab
						Target 2023	Pagu Indikatif	Lokasi	Sumber Dana	Prioritas			Target	Pagu Indikatif	
										Nasional	Daerah				
1 02 02 2.01 16	Pengadaan Obat, Vaksin	Jumlah Obat dan Vaksin yang Disediakan persentase ketersediaan obat esensial di puskesmas				2 Paket 98 persen	726,318,016	Kota Jambi, Kota Baru, Paal Lima	Dana Transfer Umum-Dana Alokasi Umum		2. Peningkatan kualitas sumber daya manusia		2 Paket 98 persen	1,506,321,714	Dinas Kesehatan
1 02 02 2.01 17	Pengadaan Bahan Habis Pakai	Jumlah Bahan Habis Pakai yang Disediakan Terlaksananya pengadaan bahan habis pakai				1 Paket 96 persen	473,655,013	Kota Jambi, Kota Baru, Paal Lima	Dana Transfer Umum-Dana Alokasi Umum		2. Peningkatan kualitas sumber daya manusia		1 Paket 96 persen	1,196,130,727	Dinas Kesehatan
<b>1 02 02 2.02</b>	<b>Penyediaan Layanan Kesehatan untuk UKM dan UKP Rujukan Tingkat Daerah Kabupaten/Kota</b>						<b>20,292,824,767</b>							<b>718,278,186</b>	
1 02 02 2.02 01	Pengelolaan Pelayanan Kesehatan Ibu Hamil	Jumlah Ibu Hamil yang Mendapatkan Pelayanan Kesehatan Sesuai Standar				12991 Orang	96,726,775		Dana Transfer Umum-Dana Alokasi Umum				12991 Orang	203,481,820	Dinas Kesehatan
1 02 02 2.02 02	Pengelolaan Pelayanan Kesehatan Ibu Bersalin	Jumlah Ibu Bersalin yang Mendapatkan Pelayanan Kesehatan Sesuai Standar				0 Orang	12,000,000		Dana Transfer Umum-Dana Alokasi Umum				0 Orang	16,976,933	Dinas Kesehatan
1 02 02 2.02 03	Pengelolaan Pelayanan Kesehatan Bayi Baru Lahir	Jumlah Bayi Baru Lahir yang Mendapatkan Pelayanan Kesehatan Sesuai Standar				0 Orang	6,000,000		Dana Transfer Umum-Dana Alokasi Umum				0 Orang	14,450,000	Dinas Kesehatan
1 02 02 2.02 04	Pengelolaan Pelayanan Kesehatan Balita	Jumlah Balita yang Mendapatkan Pelayanan Kesehatan Sesuai Standar				0 Orang	44,064,800		Dana Transfer Umum-Dana Alokasi Umum				0 Orang	153,394,511	Dinas Kesehatan
1 02 02 2.02 05	Pengelolaan Pelayanan Kesehatan pada Usia Pendidikan Dasar	Jumlah Anak Usia Pendidikan Dasar yang Mendapatkan Pelayanan Kesehatan Sesuai Standar				0 Orang	12,000,000		Dana Transfer Umum-Dana Alokasi Umum				0 Orang	24,872,159	Dinas Kesehatan
1 02 02 2.02 06	Pengelolaan Pelayanan Kesehatan pada Usia Produktif	Jumlah Penduduk Usia Produktif yang Mendapatkan Pelayanan Kesehatan Sesuai Standar				0 Orang	48,408,116		Dana Transfer Umum-Dana Alokasi Umum				0 Orang	0	Dinas Kesehatan
1 02 02 2.02 07	Pengelolaan Pelayanan Kesehatan pada Usia Lanjut	Jumlah Penduduk Usia Lanjut yang Mendapatkan Pelayanan Kesehatan Sesuai Standar				0 Orang	16,250,000		Dana Transfer Umum-Dana Alokasi Umum				0 Orang	15,102,763	Dinas Kesehatan
1 02 02 2.02 08	Pengelolaan Pelayanan Kesehatan Penderita Hipertensi	Jumlah Penderita Hipertensi yang Mendapatkan Pelayanan Kesehatan Sesuai Standar				0 Orang	59,383,275		Dana Transfer Umum-Dana Alokasi Umum				0 Orang	0	Dinas Kesehatan

**Penetapan Rencana Kerja Pemerintah Daerah (RKPD)**

**Kota Jambi**

**Tahun 2023**

Kode	Urusan/ Bidang Urusan/ Program/ Kegiatan/ Sub Kegiatan	Indikator Program/ Kegiatan/ Sub Kegiatan	Target Akhir Periode RPJMD	Realisasi Capaian RKPD Tahun 2021	Prakiraan Capaian Target RKPD Tahun 2022	Capaian Kinerja dan Kerangka Pendanaan						Kelompok Sasaran	Prakiraan Maju Rencana Tahun 2024		Perangkat Daerah Penanggung Jawab
						Target 2023	Pagu Indikatif	Lokasi	Sumber Dana	Prioritas			Target	Pagu Indikatif	
										Nasional	Daerah				
1 02 02 2.02 09	Pengelolaan Pelayanan Kesehatan Penderita Diabetes Melitus	Jumlah Penderita Diabetes Melitus yang Mendapatkan Pelayanan Kesehatan Sesuai Standar				0 Orang	27,958,500		Dana Transfer Umum-Dana Alokasi Umum				0 Orang	0	Dinas Kesehatan
1 02 02 2.02 10	Pengelolaan Pelayanan Kesehatan Orang dengan Gangguan Jiwa Berat	Jumlah Orang yang Mendapatkan Pelayanan Kesehatan Orang dengan Gangguan Jiwa Berat Sesuai Standar				0 Orang	53,688,008		Dana Transfer Umum-Dana Alokasi Umum				0 Orang	0	Dinas Kesehatan
1 02 02 2.02 11	Pengelolaan Pelayanan Kesehatan Orang Terduga Tuberkulosis	Jumlah Orang Terduga Menderita Tuberkulosis yang Mendapatkan Pelayanan Sesuai Standar				0 Orang	85,958,670		Dana Transfer Umum-Dana Alokasi Umum				0 Orang	0	Dinas Kesehatan
1 02 02 2.02 12	Pengelolaan Pelayanan Kesehatan Orang dengan Risiko Terinfeksi HIV	Jumlah Orang Terduga Menderita HIV yang Mendapatkan Pelayanan Sesuai Standar				0 Orang	98,754,000		Dana Transfer Umum-Dana Alokasi Umum				0 Orang	0	Dinas Kesehatan
1 02 02 2.02 15	Pengelolaan Pelayanan Kesehatan Gizi Masyarakat	Jumlah Dokumen Hasil Pengelolaan Pelayanan Kesehatan Gizi Masyarakat				5 Dokumen	90,000,000		Dana Transfer Umum-Dana Alokasi Umum				5 Dokumen	90,000,000	Dinas Kesehatan
1 02 02 2.02 16	Pengelolaan Pelayanan Kesehatan Kerja dan Olahraga	Jumlah Dokumen Hasil Pengelolaan Pelayanan Kesehatan Kerja dan Olahraga				1 Dokumen	30,744,800	Kota Jambi, Semua Kecamatan, Semua Kelurahan	Dana Transfer Umum-Dana Alokasi Umum		2. Peningkatan kualitas sumber daya manusia		1 Dokumen	0	Dinas Kesehatan
1 02 02 2.02 17	Pengelolaan Pelayanan Kesehatan Lingkungan	Jumlah Dokumen Hasil Pengelolaan Pelayanan Kesehatan Lingkungan				1 Dokumen	69,942,545	Kota Jambi, Semua Kecamatan, Semua Kelurahan	Dana Transfer Umum-Dana Alokasi Umum		2. Peningkatan kualitas sumber daya manusia		1 Dokumen	0	Dinas Kesehatan
1 02 02 2.02 19	Pengelolaan Pelayanan Kesehatan Tradisional, Akupuntur, Asuhan Mandiri, dan Tradisional Lainnya	Jumlah Dokumen Hasil Pengelolaan Pelayanan Kesehatan Tradisional, Akupuntur, Asuhan Mandiri dan Tradisional Lainnya				20 Dokumen	82,684,800	Kota Jambi, Semua Kecamatan, Semua Kelurahan	Dana Transfer Umum-Dana Alokasi Umum		2. Peningkatan kualitas sumber daya manusia		20 Dokumen	200,000,000	Dinas Kesehatan
1 02 02 2.02 22	Pengelolaan Pelayanan Kesehatan Jiwa dan NAPZA	Jumlah Penyalahguna NAPZA yang Mendapatkan Pelayanan Kesehatan				0 Orang	19,895,400		Dana Transfer Umum-Dana Alokasi Umum				0 Orang	0	Dinas Kesehatan
1 02 02 2.02 23	Pengelolaan Upaya Kesehatan Khusus	Jumlah Dokumen Hasil Pengelolaan Pelayanan Kesehatan Khusus				12 Dokumen	65,454,800	Kota Jambi, Jelutung, Handil Jaya	Dana Transfer Umum-Dana Alokasi Umum				12 Dokumen	0	Dinas Kesehatan

**Penetapan Rencana Kerja Pemerintah Daerah (RKPD)**

**Kota Jambi**

**Tahun 2023**

Kode	Urusan/ Bidang Urusan/ Program/ Kegiatan/ Sub Kegiatan	Indikator Program/ Kegiatan/ Sub Kegiatan	Target Akhir Periode RPJMD	Realisasi Capaian RKPD Tahun 2021	Prakiraan Capaian Target RKPD Tahun 2022	Capaian Kinerja dan Kerangka Pendanaan						Kelompok Sasaran	Prakiraan Maju Rencana Tahun 2024		Perangkat Daerah Penanggung Jawab
						Target 2023	Pagu Indikatif	Lokasi	Sumber Dana	Prioritas			Target	Pagu Indikatif	
										Nasional	Daerah				
1 02 02 2.02 25	Pelayanan Kesehatan Penyakit Menular dan Tidak Menular	Jumlah Dokumen Hasil Pelayanan Kesehatan Penyakit Menular dan Tidak Menular				12 Dokumen	315,080,213	Semua Kab/Kota, Semua Kecamatan, Semua Kelurahan	Dana Transfer Umum-Dana Alokasi Umum				12 Dokumen	0	Dinas Kesehatan
1 02 02 2.02 26	Pengelolaan Jaminan Kesehatan Masyarakat	Jumlah Dokumen Hasil Pengelolaan Jaminan Kesehatan Masyarakat				12 Dokumen	16,201,827,034	Kota Jambi, Jelutung, Handil Jaya	Dana Transfer Umum-Dana Alokasi Umum				12 Dokumen	0	Dinas Kesehatan
1 02 02 2.02 29	Penyelenggaraan Kabupaten/Kota Sehat	Jumlah Dokumen Hasil Penyelenggaraan Kabupaten/Kota Sehat				1 Dokumen	90,746,300	Kota Jambi, Semua Kecamatan, Semua Kelurahan	Dana Transfer Umum-Dana Alokasi Umum		2. Peningkatan kualitas sumber daya manusia		1 Dokumen	0	Dinas Kesehatan
1 02 02 2.02 30	Penyediaan Telemedicine di Fasilitas Pelayanan Kesehatan	Jumlah Fasilitas Pelayanan Kesehatan (Fasyankes) yang Melayani Konsultasi Jarak Jauh antar Fasyankes Melalui Pelayanan Telemedicine untuk Mendapatkan Akses Pelayanan Kesehatan yang Berkualitas				15 Unit	613,020,000	Kota Jambi, Jelutung, Handil Jaya	Dana Transfer Umum-Dana Alokasi Umum		2. Peningkatan kualitas sumber daya manusia		15 Unit	0	Dinas Kesehatan
1 02 02 2.02 34	Operasional Pelayanan Fasilitas Kesehatan Lainnya	Jumlah Dokumen Operasional Pelayanan Fasilitas Kesehatan Lainnya				12 Dokumen	2,000,000,000	Kota Jambi, Jelutung, Handil Jaya	Dana Transfer Umum-Dana Alokasi Umum Dana Transfer Umum-Dana Alokasi Umum		2. Peningkatan kualitas sumber daya manusia 2. Peningkatan kualitas sumber daya manusia		12 Dokumen	0	Dinas Kesehatan
1 02 02 2.02 37	Pelaksanaan Kewaspadaan Dini dan Respon Wabah	Jumlah Dokumen Hasil Pelaksanaan Kewaspadaan Dini dan Respon Wabah				1 Dokumen	152,236,731	Semua Kab/Kota, Semua Kecamatan, Semua Kelurahan	Dana Transfer Umum-Dana Alokasi Umum		2. Peningkatan kualitas sumber daya manusia		1 Dokumen	0	Dinas Kesehatan
<b>1 02 02 2.03</b>	<b>Penyelenggaraan Sistem Informasi Kesehatan Secara Terintegrasi</b>						<b>92,000,134</b>							<b>0</b>	
1 02 02 2.03 02	Pengelolaan Sistem Informasi Kesehatan	Jumlah Dokumen Hasil Pengelolaan Sistem Informasi Kesehatan				0 Dokumen	92,000,134						0 Dokumen	0	Dinas Kesehatan
<b>1 02 02 2.04</b>	<b>Penerbitan Izin Rumah Sakit Kelas C, D dan Fasilitas Pelayanan Kesehatan Tingkat Daerah Kabupaten/Kota</b>						<b>657,903,780</b>							<b>0</b>	
1 02 02 2.04 02	Peningkatan Tata Kelola Rumah Sakit dan Fasilitas Pelayanan Kesehatan Tingkat Daerah Kabupaten/Kota	Jumlah Rumah Sakit dan Fasilitas Pelayanan Kesehatan Tingkat Daerah Kabupaten/Kota yang Melakukan Peningkatan Tata Kelola Sesuai Standar				14 Unit	71,066,400	Kota Jambi, Jelutung, Handil Jaya	Dana Transfer Umum-Dana Alokasi Umum				14 Unit	0	Dinas Kesehatan

**Penetapan Rencana Kerja Pemerintah Daerah (RKPD)**

**Kota Jambi**

**Tahun 2023**

Kode	Urusan/ Bidang Urusan/ Program/ Kegiatan/ Sub Kegiatan	Indikator Program/ Kegiatan/ Sub Kegiatan	Target Akhir Periode RPJMD	Realisasi Capaian RKPD Tahun 2021	Prakiraan Capaian Target RKPD Tahun 2022	Capaian Kinerja dan Kerangka Pendanaan						Kelompok Sasaran	Prakiraan Maju Rencana Tahun 2024		Perangkat Daerah Penanggung Jawab
						Target 2023	Pagu Indikatif	Lokasi	Sumber Dana	Prioritas			Target	Pagu Indikatif	
										Nasional	Daerah				
1 02 02 2.04 03	Peningkatan Mutu Pelayanan Fasilitas Kesehatan	Jumlah Fasilitas Kesehatan yang Dilakukan Pengukuran Indikator Nasional Mutu (INM) Pelayanan kesehatan				22 Unit	192,739,628	Kota Jambi, Jelutung, Handil Jaya	Dana Transfer Umum-Dana Alokasi Umum		2. Peningkatan kualitas sumber daya manusia	22 Unit	0	Dinas Kesehatan	
1 02 02 2.04 04	Penyiapan Perumusan dan Pelaksanaan Pelayanan Kesehatan Rujukan	Jumlah Dokumen Hasil Penyiapan Perumusan dan Pelaksanaan Pelayanan Kesehatan Rujukan				12 Dokumen	394,097,752	Kota Jambi, Jelutung, Handil Jaya	Dana Transfer Umum-Dana Alokasi Umum			12 Dokumen	0	Dinas Kesehatan	
1 02 03	<b>PROGRAM PENINGKATAN KAPASITAS SUMBER DAYA MANUSIA KESEHATAN</b>						<b>159,999,911</b>						<b>0</b>		
1 02 03 2.02	<b>Perencanaan Kebutuhan dan Pendayagunaan Sumber Daya Manusia Kesehatan untuk UKP dan UKM di Wilayah Kabupaten/Kota</b>						<b>73,397,794</b>						<b>0</b>		
1 02 03 2.02 01	Perencanaan dan Distribusi serta Pemerataan Sumber Daya Manusia Kesehatan	Jumlah Dokumen Hasil Perencanaan dan Distribusi serta Pemerataan Sumber Daya Manusia Kesehatan				0 Dokumen	73,397,794		Dana Transfer Umum-Dana Alokasi Umum			0 Dokumen	0	Dinas Kesehatan	
1 02 03 2.03	<b>Pengembangan Mutu dan Peningkatan Kompetensi Teknis Sumber Daya Manusia Kesehatan Tingkat Daerah Kabupaten/Kota</b>						<b>86,602,117</b>						<b>0</b>		
1 02 03 2.03 01	Pengembangan Mutu dan Peningkatan Kompetensi Teknis Sumber Daya Manusia Kesehatan Tingkat Daerah Kabupaten/Kota	Jumlah Sumber Daya Manusia Kesehatan Tingkat Daerah Kabupaten/Kota yang Ditingkatkan Mutu dan Kompetensinya				0 Orang	86,602,117		Dana Transfer Umum-Dana Alokasi Umum			0 Orang	0	Dinas Kesehatan	
1 02 04	<b>PROGRAM SEDIAAN FARMASI, ALAT KESEHATAN DAN MAKANAN MINUMAN</b>						<b>125,695,373</b>						<b>192,383,753</b>		
1 02 04 2.01	<b>Pemberian Izin Apotek, Toko Obat, Toko Alat Kesehatan dan Optikal, Usaha Mikro Obat Tradisional (UMOT)</b>						<b>46,378,207</b>						<b>97,787,703</b>		
1 02 04 2.01 01	Pengendalian dan Pengawasan serta Tindak Lanjut Pengawasan Perizinan Apotek, Toko Obat, Toko Alat Kesehatan, dan Optikal, Usaha Mikro Obat Tradisional (UMOT)	Jumlah Dokumen Hasil Pengendalian dan Pengawasan serta Tindak Lanjut Pengawasan Perizinan Apotek, Toko Obat, Toko Alat Kesehatan, dan Optikal, Usaha Mikro Obat Tradisional (UMOT)				98 Dokumen	16,984,407	Kota Jambi, Jelutung, Handil Jaya	Dana Transfer Umum-Dana Alokasi Umum		2. Peningkatan kualitas sumber daya manusia	98 Dokumen	45,559,390	Dinas Kesehatan	

**Penetapan Rencana Kerja Pemerintah Daerah (RKPD)**

**Kota Jambi**

**Tahun 2023**

Kode	Urusan/ Bidang Urusan/ Program/ Kegiatan/ Sub Kegiatan	Indikator Program/ Kegiatan/ Sub Kegiatan	Target Akhir Periode RPJMD	Realisasi Capaian RKPD Tahun 2021	Prakiraan Capaian Target RKPD Tahun 2022	Capaian Kinerja dan Kerangka Pendanaan						Kelompok Sasaran	Prakiraan Maju Rencana Tahun 2024		Perangkat Daerah Penanggung Jawab
						Target 2023	Pagu Indikatif	Lokasi	Sumber Dana	Prioritas			Target	Pagu Indikatif	
										Nasional	Daerah				
1 02 04 2.01 02	Penyediaan dan Pengelolaan Data Perizinan dan Tindak Lanjut Pengawasan Izin Apotek, Toko Obat, Toko Alat Kesehatan, dan Optikal, Usaha Mikro Obat Tradisional (UMOT)	Jumlah Apotek, Toko Obat, Toko Alat Kesehatan, dan Optikal, Usaha Mikro Obat Tradisional (UMOT) yang Dikendalikan dan Diawasi dalam rangka Penerbitan dan Tindak Lanjut Penerbitan Izin Apotek, Toko Obat, Toko Alat Kesehatan, dan Optikal, Usaha Mikro Obat Tradisional (UMOT)				197 Sarana	25,414,300	Kota Jambi, Jelutung, Handil Jaya	Dana Transfer Umum-Dana Alokasi Umum		2. Peningkatan kualitas sumber daya manusia	197 Sarana	47,222,313	Dinas Kesehatan	
1 02 04 2.01 03	Fasilitasi Pemenuhan Komitmen Izin Apotek, Toko Obat, Toko Alat Kesehatan, dan Optikal, Usaha Mikro Obat Tradisional (UMOT)	Jumlah Apotek, Toko Obat, Toko Alat Kesehatan, dan Optikal, Usaha Mikro Obat Tradisional (UMOT) yang Memenuhi Komitmen Izin				10 Sarana	3,979,500		Dana Transfer Umum-Dana Alokasi Umum		2. Peningkatan kualitas sumber daya manusia	10 Sarana	5,006,000	Dinas Kesehatan	
1 02 04 2.02	<b>Pemberian Sertifikat Produksi untuk Sarana Produksi Alat Kesehatan Kelas 1 tertentu dan Perbekalan Kesehatan Rumah Tangga Kelas 1 Tertentu Perusahaan Rumah Tangga</b>						25,695,280						0		
1 02 04 2.02 01	Pengendalian dan Pengawasan serta Tindak Lanjut Pengawasan Sertifikat Produksi Alat Kesehatan Kelas 1 Tertentu dan PKRT Kelas 1 Tertentu Perusahaan Rumah Tangga	Jumlah Dokumen Pengendalian dan Pengawasan serta Tindak Lanjut Pengawasan Sertifikat Produksi Alat Kesehatan Kelas 1 Tertentu dan PKRT Kelas 1 Tertentu Perusahaan Rumah Tangga				0 Dokumen	15,454,000	Kota Jambi, Jelutung, Handil Jaya	Dana Transfer Umum-Dana Alokasi Umum			0 Dokumen	0	Dinas Kesehatan	
1 02 04 2.02 02	Pengendalian dan Pengawasan serta Tindak Lanjut Pengawasan Perbekalan Kesehatan Rumah Tangga Kelas 1 Tertentu Perusahaan Rumah Tangga	Jumlah Dokumen Hasil Pengendalian dan Pengawasan serta Tindak Lanjut Pengawasan Perbekalan Kesehatan Rumah Tangga Kelas 1 Tertentu Perusahaan Rumah Tangga				0 Dokumen	10,241,280	Kota Jambi, Jelutung, Handil Jaya	Dana Transfer Umum-Dana Alokasi Umum			0 Dokumen	0	Dinas Kesehatan	
1 02 04 2.03	<b>Penerbitan Sertifikat Produksi Pangan Industri Rumah Tangga dan Nomor P-IRT sebagai Izin Produksi, untuk Produk Makanan Minuman Tertentu yang Dapat Diproduksi oleh Industri Rumah Tangga</b>						9,977,086						42,942,750		

**Penetapan Rencana Kerja Pemerintah Daerah (RKPD)**

**Kota Jambi**

**Tahun 2023**

Kode	Urusan/ Bidang Urusan/ Program/ Kegiatan/ Sub Kegiatan	Indikator Program/ Kegiatan/ Sub Kegiatan	Target Akhir Periode RPJMD	Realisasi Capaian RKPD Tahun 2021	Prakiraan Capaian Target RKPD Tahun 2022	Capaian Kinerja dan Kerangka Pendanaan						Kelompok Sasaran	Prakiraan Maju Rencana Tahun 2024		Perangkat Daerah Penanggung Jawab
						Target 2023	Pagu Indikatif	Lokasi	Sumber Dana	Prioritas			Target	Pagu Indikatif	
										Nasional	Daerah				
1 02 04 2.03 01	Pengendalian dan Pengawasan serta Tindak Lanjut Pengawasan Sertifikat Produksi Pangan Industri Rumah Tangga dan Nomor P-IRT sebagai Izin Produksi, untuk Produk Makanan Minuman Tertentu yang Dapat Diproduksi oleh Industri Rumah Tangga	Jumlah Dokumen Hasil Pengendalian dan Pengawasan serta Tindak Lanjut Pengawasan Sertifikat Produksi Pangan Industri Rumah Tangga dan Nomor P-IRT sebagai Izin Produksi, untuk Produk Makanan Minuman Tertentu yang Dapat Diproduksi oleh Industri Rumah Tangga				50 Dokumen	9,977,086	Kota Jambi, Jelutung, Handil Jaya	Dana Transfer Umum-Dana Alokasi Umum		2. Peningkatan kualitas sumber daya manusia	50 Dokumen	42,942,750	Dinas Kesehatan	
1 02 04 2.04	<b>Penerbitan Sertifikat Laik Higiene Sanitasi Tempat Pengelolaan Makanan (TPM) antara lain Jasa Boga, Rumah Makan/Restoran dan Depot Air Minum (DAM)</b>						<b>6,215,000</b>						<b>846,500</b>		
1 02 04 2.04 01	Pengendalian dan Pengawasan serta Tindak Lanjut Pengawasan Penerbitan Sertifikat Laik Higiene Sanitasi Tempat Pengelolaan Makanan (TPM) antara lain Jasa Boga, Rumah Makan/Restoran dan Depot Air Minum (DAM)	Jumlah Dokumen Hasil Pengendalian dan Pengawasan serta Tindak Lanjut Pengawasan Penerbitan Sertifikat Laik Higiene Sanitasi Tempat Pengelolaan Makanan (TPM) antara lain Jasa Boga, Rumah Makan/Restoran dan Depot Air Minum (DAM)				15 Dokumen	6,215,000	Kota Jambi, Jelutung, Handil Jaya	Dana Transfer Umum-Dana Alokasi Umum		2. Peningkatan kualitas sumber daya manusia	15 Dokumen	846,500	Dinas Kesehatan	
1 02 04 2.05	<b>Penerbitan Stiker Pembinaan pada Makanan Jajanan dan Sentra Makanan Jajanan</b>						<b>6,665,000</b>						<b>20,042,000</b>		
1 02 04 2.05 01	Pengendalian dan Pengawasan serta Tindak Lanjut Penerbitan Stiker Pembinaan pada Makanan Jajanan dan Sentra Makanan Jajanan	Jumlah Dokumen Hasil Pengendalian dan Pengawasan serta Tindak Lanjut Penerbitan Stiker Pembinaan pada Makanan Jajanan dan Sentra Makanan Jajanan				10 Dokumen	6,665,000		Dana Transfer Umum-Dana Alokasi Umum		2. Peningkatan kualitas sumber daya manusia	10 Dokumen	20,042,000	Dinas Kesehatan	
1 02 04 2.06	<b>Pemeriksaan dan Tindak Lanjut Hasil Pemeriksaan Post Market pada Produksi dan Produk Makanan Minuman Industri Rumah Tangga</b>						<b>30,764,800</b>						<b>30,764,800</b>		

**Penetapan Rencana Kerja Pemerintah Daerah (RKPD)**

**Kota Jambi**

**Tahun 2023**

Kode	Urusan/ Bidang Urusan/ Program/ Kegiatan/ Sub Kegiatan	Indikator Program/ Kegiatan/ Sub Kegiatan	Target Akhir Periode RPJMD	Realisasi Capaian RKPD Tahun 2021	Prakiraan Capaian Target RKPD Tahun 2022	Capaian Kinerja dan Kerangka Pendanaan						Kelompok Sasaran	Prakiraan Maju Rencana Tahun 2024		Perangkat Daerah Penanggung Jawab	
						Target 2023	Pagu Indikatif	Lokasi	Sumber Dana	Prioritas			Target	Pagu Indikatif		
										Nasional	Daerah					
1 02 04 2.06 01	Pemeriksaan Post Market pada Produk Makanan-Minuman Industri Rumah Tangga yang Beredar dan Pengawasan serta Tindak Lanjut Pengawasan	Jumlah Produk dan Sarana Produksi Makanan-Minuman Industri Rumah Tangga Beredar yang Dilakukan Pemeriksaan Post Market dalam rangka Tindak Lanjut Pengawasan				5 Unit	10,500,000		Dana Transfer Umum-Dana Alokasi Umum		2. Peningkatan kualitas sumber daya manusia		5 Unit	10,500,000	Dinas Kesehatan	
1 02 04 2.06 02	Penyediaan dan Pengelolaan Data Tindak Lanjut Pengawasan Perizinan Industri Rumah Tangga	Jumlah Data Perizinan Industri Rumah Tangga yang Dikelola dalam rangka Tindak Lanjut Pengawasan				900 Dokumen	20,264,800		Dana Transfer Umum-Dana Alokasi Umum		2. Peningkatan kualitas sumber daya manusia		900 Dokumen	20,264,800	Dinas Kesehatan	
1 02 05	<b>PROGRAM PEMBERDAYAAN MASYARAKAT BIDANG KESEHATAN</b>						<b>136,068,715</b>							<b>0</b>		
1 02 05 2.02	<b>Pelaksanaan Sehat dalam rangka Promotif Preventif Tingkat Daerah Kabupaten/Kota</b>						<b>112,068,715</b>							<b>0</b>		
1 02 05 2.02 01	Penyelenggaraan Promosi Kesehatan dan Gerakan Hidup Bersih dan Sehat	Jumlah Dokumen Hasil Penyelenggaraan Promosi Kesehatan dan Gerakan Hidup Bersih dan Sehat				1 Dokumen	112,068,715	Semua Kab/Kota, Semua Kecamatan, Semua Kelurahan	Dana Transfer Umum-Dana Alokasi Umum		2. Peningkatan kualitas sumber daya manusia		1 Dokumen	0	Dinas Kesehatan	
1 02 05 2.03	<b>Pengembangan dan Pelaksanaan Upaya Kesehatan Bersumber Daya Masyarakat (UKBM) Tingkat Daerah Kabupaten/Kota</b>						<b>24,000,000</b>							<b>0</b>		
1 02 05 2.03 01	Bimbingan Teknis dan Supervisi Pengembangan dan Pelaksanaan Upaya Kesehatan Bersumber Daya Masyarakat (UKBM)	Jumlah Dokumen Hasil Bimbingan Teknis dan Supervisi Upaya Kesehatan Bersumber Daya Masyarakat (UKBM)				1 Dokumen	24,000,000	Semua Kab/Kota, Semua Kecamatan, Semua Kelurahan	Dana Transfer Umum-Dana Alokasi Umum		2. Peningkatan kualitas sumber daya manusia		1 Dokumen	0	Dinas Kesehatan	
1	<b>URUSAN PEMERINTAHAN WAJIB YANG BERKAITAN DENGAN PELAYANAN DASAR</b>															
1 02	<b>URUSAN PEMERINTAHAN BIDANG KESEHATAN</b>							<b>50,000,000,000</b>							<b>55,000,000,000</b>	
1 02 01	<b>PROGRAM PENUNJANG URUSAN PEMERINTAHAN DAERAH KABUPATEN/KOTA</b>							<b>50,000,000,000</b>							<b>55,000,000,000</b>	
1 02 01 2.10	<b>Peningkatan Pelayanan BLUD</b>							<b>50,000,000,000</b>							<b>55,000,000,000</b>	
1 02 01 2.10 01	Pelayanan dan Penunjang Pelayanan BLUD	Jumlah BLUD yang Menyediakan Pelayanan dan Penunjang Pelayanan				1 Unit Kerja	50,000,000,000	Kota Jambi, Alam Barajo, Mayang Mangurai	Pendapatan dari BLUD		2. Peningkatan kualitas sumber daya manusia		1 Unit Kerja	55,000,000,000	Dinas Kesehatan	
1	<b>URUSAN PEMERINTAHAN WAJIB YANG BERKAITAN DENGAN PELAYANAN DASAR</b>															
1 02	<b>URUSAN PEMERINTAHAN BIDANG KESEHATAN</b>							<b>11,500,000,000</b>							<b>40,000,000,000</b>	

**Penetapan Rencana Kerja Pemerintah Daerah (RKPD)**

**Kota Jambi**

**Tahun 2023**

Kode	Urusan/ Bidang Urusan/ Program/ Kegiatan/ Sub Kegiatan	Indikator Program/ Kegiatan/ Sub Kegiatan	Target Akhir Periode RPJMD	Realisasi Capaian RKPD Tahun 2021	Prakiraan Capaian Target RKPD Tahun 2022	Capaian Kinerja dan Kerangka Pendanaan						Kelompok Sasaran	Prakiraan Maju Rencana Tahun 2024		Perangkat Daerah Penanggung Jawab
						Target 2023	Pagu Indikatif	Lokasi	Sumber Dana	Prioritas			Target	Pagu Indikatif	
										Nasional	Daerah				
1 02 02	PROGRAM PEMENUHAN UPAYA KESEHATAN PERORANGAN DAN UPAYA KESEHATAN MASYARAKAT						11,500,000,000						40,000,000,000		
1 02 02 2.02	Penyediaan Layanan Kesehatan untuk UKM dan UKP Rujukan Tingkat Daerah Kabupaten/Kota						11,500,000,000						40,000,000,000		
1 02 02 2.02 32	Operasional Pelayanan Rumah Sakit	Jumlah Dokumen Operasional Pelayanan Rumah Sakit Terlaksananya Pelayanan Rumah Sakit Pemerintah				0 Dokumen 1 Tahun	11,500,000,000	Kota Jambi, Danau Teluk, Olak Kemang	PENDAPATAN ASLI DAERAH (PAD)			0 Dokumen 1 Tahun	40,000,000,000	Dinas Kesehatan	
1	<b>URUSAN PEMERINTAHAN WAJIB YANG BERKAITAN DENGAN PELAYANAN DASAR</b>														
1 02	<b>URUSAN PEMERINTAHAN BIDANG KESEHATAN</b>						<b>1,310,000,000</b>							<b>0</b>	
1 02 01	PROGRAM PENUNJANG URUSAN PEMERINTAHAN DAERAH KABUPATEN/KOTA						1,310,000,000						0		
1 02 01 2.10	Peningkatan Pelayanan BLUD						1,310,000,000						0		
1 02 01 2.10 01	Pelayanan dan Penunjang Pelayanan BLUD	Jumlah BLUD yang Menyediakan Pelayanan dan Penunjang Pelayanan				1 Unit Kerja	1,310,000,000	Kota Jambi, Kota Baru, Paal Lima	Pendapatan dari BLUD		2. Peningkatan kualitas sumber daya manusia	1 Unit Kerja	0	Dinas Kesehatan	
1	<b>URUSAN PEMERINTAHAN WAJIB YANG BERKAITAN DENGAN PELAYANAN DASAR</b>														
1 02	<b>URUSAN PEMERINTAHAN BIDANG KESEHATAN</b>						<b>1,196,960,000</b>							<b>0</b>	
1 02 01	PROGRAM PENUNJANG URUSAN PEMERINTAHAN DAERAH KABUPATEN/KOTA						1,196,960,000						0		
1 02 01 2.10	Peningkatan Pelayanan BLUD						1,196,960,000						0		
1 02 01 2.10 01	Pelayanan dan Penunjang Pelayanan BLUD	Jumlah BLUD yang Menyediakan Pelayanan dan Penunjang Pelayanan				1 Unit Kerja	1,196,960,000	Kota Jambi, Kota Baru, Kenali Asam Atas	Pendapatan dari BLUD		2. Peningkatan kualitas sumber daya manusia	1 Unit Kerja	0	Dinas Kesehatan	
1	<b>URUSAN PEMERINTAHAN WAJIB YANG BERKAITAN DENGAN PELAYANAN DASAR</b>														
1 02	<b>URUSAN PEMERINTAHAN BIDANG KESEHATAN</b>						<b>2,065,800,000</b>							<b>0</b>	
1 02 01	PROGRAM PENUNJANG URUSAN PEMERINTAHAN DAERAH KABUPATEN/KOTA						2,065,800,000						0		
1 02 01 2.10	Peningkatan Pelayanan BLUD						2,065,800,000						0		
1 02 01 2.10 01	Pelayanan dan Penunjang Pelayanan BLUD	Jumlah BLUD yang Menyediakan Pelayanan dan Penunjang Pelayanan				1 Unit Kerja	2,065,800,000	Kota Jambi, Alam Barajo, Kenali Besar	Pendapatan dari BLUD		2. Peningkatan kualitas sumber daya manusia	1 Unit Kerja	0	Dinas Kesehatan	
1	<b>URUSAN PEMERINTAHAN WAJIB YANG BERKAITAN DENGAN PELAYANAN DASAR</b>														
1 02	<b>URUSAN PEMERINTAHAN BIDANG KESEHATAN</b>						<b>2,129,628,000</b>							<b>0</b>	





**Penetapan Rencana Kerja Pemerintah Daerah (RKPD)**

**Kota Jambi**

**Tahun 2023**

Kode	Urusan/ Bidang Urusan/ Program/ Kegiatan/ Sub Kegiatan	Indikator Program/ Kegiatan/ Sub Kegiatan	Target Akhir Periode RPJMD	Realisasi Capaian RKPD Tahun 2021	Prakiraan Capaian Target RKPD Tahun 2022	Capaian Kinerja dan Kerangka Pendanaan						Kelompok Sasaran	Prakiraan Maju Rencana Tahun 2024		Perangkat Daerah Penanggung Jawab
						Target 2023	Pagu Indikatif	Lokasi	Sumber Dana	Prioritas			Target	Pagu Indikatif	
										Nasional	Daerah				
1 02 01 2.10 01	Pelayanan dan Penunjang Pelayanan BLUD	Jumlah BLUD yang Menyediakan Pelayanan dan Penunjang Pelayanan				1 Unit Kerja	928,000,000	Kota Jambi, Paal Merah, Paal Merah	Pendapatan dari BLUD		2. Peningkatan kualitas sumber daya manusia		1 Unit Kerja	0	Dinas Kesehatan
1	<b>URUSAN PEMERINTAHAN WAJIB YANG BERKAITAN DENGAN PELAYANAN DASAR</b>														
1 02	<b>URUSAN PEMERINTAHAN BIDANG KESEHATAN</b>						<b>810,925,214</b>							<b>0</b>	
1 02 01	<b>PROGRAM PENUNJANG URUSAN PEMERINTAHAN DAERAH KABUPATEN/KOTA</b>						<b>810,925,214</b>							<b>0</b>	
1 02 01 2.10	<b>Peningkatan Pelayanan BLUD</b>						<b>810,925,214</b>							<b>0</b>	
1 02 01 2.10 01	Pelayanan dan Penunjang Pelayanan BLUD	Jumlah BLUD yang Menyediakan Pelayanan dan Penunjang Pelayanan				1 Unit Kerja	810,925,214	Kota Jambi, Paal Merah, Lingkar Selatan	Pendapatan dari BLUD		2. Peningkatan kualitas sumber daya manusia		1 Unit Kerja	0	Dinas Kesehatan
1	<b>URUSAN PEMERINTAHAN WAJIB YANG BERKAITAN DENGAN PELAYANAN DASAR</b>														
1 02	<b>URUSAN PEMERINTAHAN BIDANG KESEHATAN</b>						<b>1,400,000,000</b>							<b>0</b>	
1 02 01	<b>PROGRAM PENUNJANG URUSAN PEMERINTAHAN DAERAH KABUPATEN/KOTA</b>						<b>1,400,000,000</b>							<b>0</b>	
1 02 01 2.10	<b>Peningkatan Pelayanan BLUD</b>						<b>1,400,000,000</b>							<b>0</b>	
1 02 01 2.10 01	Pelayanan dan Penunjang Pelayanan BLUD	Jumlah BLUD yang Menyediakan Pelayanan dan Penunjang Pelayanan				1 Unit Kerja	1,400,000,000	Kota Jambi, Jelutung, Payo Lebar	Pendapatan dari BLUD		2. Peningkatan kualitas sumber daya manusia		1 Unit Kerja	0	Dinas Kesehatan
1	<b>URUSAN PEMERINTAHAN WAJIB YANG BERKAITAN DENGAN PELAYANAN DASAR</b>														
1 02	<b>URUSAN PEMERINTAHAN BIDANG KESEHATAN</b>						<b>1,320,000,000</b>							<b>0</b>	
1 02 01	<b>PROGRAM PENUNJANG URUSAN PEMERINTAHAN DAERAH KABUPATEN/KOTA</b>						<b>1,320,000,000</b>							<b>0</b>	
1 02 01 2.10	<b>Peningkatan Pelayanan BLUD</b>						<b>1,320,000,000</b>							<b>0</b>	
1 02 01 2.10 01	Pelayanan dan Penunjang Pelayanan BLUD	Jumlah BLUD yang Menyediakan Pelayanan dan Penunjang Pelayanan				1 Unit Kerja	1,320,000,000	Kota Jambi, Jelutung, Kebun Handil	Pendapatan dari BLUD		2. Peningkatan kualitas sumber daya manusia		1 Unit Kerja	0	Dinas Kesehatan
1	<b>URUSAN PEMERINTAHAN WAJIB YANG BERKAITAN DENGAN PELAYANAN DASAR</b>														
1 02	<b>URUSAN PEMERINTAHAN BIDANG KESEHATAN</b>						<b>664,800,000</b>							<b>0</b>	
1 02 01	<b>PROGRAM PENUNJANG URUSAN PEMERINTAHAN DAERAH KABUPATEN/KOTA</b>						<b>664,800,000</b>							<b>0</b>	
1 02 01 2.10	<b>Peningkatan Pelayanan BLUD</b>						<b>664,800,000</b>							<b>0</b>	
1 02 01 2.10 01	Pelayanan dan Penunjang Pelayanan BLUD	Jumlah BLUD yang Menyediakan Pelayanan dan Penunjang Pelayanan				1 Unit Kerja	664,800,000	Kota Jambi, Pasar Jambi, Pasar Jambi	Pendapatan dari BLUD		2. Peningkatan kualitas sumber daya manusia		1 Unit Kerja	0	Dinas Kesehatan
1	<b>URUSAN PEMERINTAHAN WAJIB YANG BERKAITAN DENGAN PELAYANAN DASAR</b>														
1 02	<b>URUSAN PEMERINTAHAN BIDANG KESEHATAN</b>						<b>2,950,000,000</b>							<b>0</b>	



**Penetapan Rencana Kerja Pemerintah Daerah (RKPD)**

**Kota Jambi**

**Tahun 2023**

Kode	Urusan/ Bidang Urusan/ Program/ Kegiatan/ Sub Kegiatan	Indikator Program/ Kegiatan/ Sub Kegiatan	Target Akhir Periode RPJMD	Realisasi Capaian RKPD Tahun 2021	Prakiraan Capaian Target RKPD Tahun 2022	Capaian Kinerja dan Kerangka Pendanaan						Kelompok Sasaran	Prakiraan Maju Rencana Tahun 2024		Perangkat Daerah Penanggung Jawab	
						Target 2023	Pagu Indikatif	Lokasi	Sumber Dana	Prioritas			Target	Pagu Indikatif		
										Nasional	Daerah					
1 02 01 2.10 01	Pelayanan dan Penunjang Pelayanan BLUD	Jumlah BLUD yang Menyediakan Pelayanan dan Penunjang Pelayanan				1 Unit Kerja	890,000,000	Kota Jambi, Pelayangan, Tahtul Yaman	Pendapatan dari BLUD		2. Peningkatan kualitas sumber daya manusia		1 Unit Kerja	0	Dinas Kesehatan	
1	<b>URUSAN PEMERINTAHAN WAJIB YANG BERKAITAN DENGAN PELAYANAN DASAR</b>															
1 02	<b>URUSAN PEMERINTAHAN BIDANG KESEHATAN</b>							<b>1,833,000,000</b>								<b>0</b>
1 02 01	<b>PROGRAM PENUNJANG URUSAN PEMERINTAHAN DAERAH KABUPATEN/KOTA</b>						<b>1,833,000,000</b>								<b>0</b>	
1 02 01 2.10	<b>Peningkatan Pelayanan BLUD</b>						<b>1,833,000,000</b>								<b>0</b>	
1 02 01 2.10 01	Pelayanan dan Penunjang Pelayanan BLUD	Jumlah BLUD yang Menyediakan Pelayanan dan Penunjang Pelayanan				1 Unit Kerja	1,833,000,000	Kota Jambi, Jambi Timur, Tanjung Pinang	Pendapatan dari BLUD		2. Peningkatan kualitas sumber daya manusia		1 Unit Kerja	0	Dinas Kesehatan	
1	<b>URUSAN PEMERINTAHAN WAJIB YANG BERKAITAN DENGAN PELAYANAN DASAR</b>															
1 02	<b>URUSAN PEMERINTAHAN BIDANG KESEHATAN</b>							<b>1,630,000,000</b>								<b>0</b>
1 02 01	<b>PROGRAM PENUNJANG URUSAN PEMERINTAHAN DAERAH KABUPATEN/KOTA</b>						<b>1,630,000,000</b>								<b>0</b>	
1 02 01 2.10	<b>Peningkatan Pelayanan BLUD</b>						<b>1,630,000,000</b>								<b>0</b>	
1 02 01 2.10 01	Pelayanan dan Penunjang Pelayanan BLUD	Jumlah BLUD yang Menyediakan Pelayanan dan Penunjang Pelayanan				1 Unit Kerja	1,630,000,000	Kota Jambi, Paal Merah, Payo Selincah	Pendapatan dari BLUD		2. Peningkatan kualitas sumber daya manusia		1 Unit Kerja	0	Dinas Kesehatan	
1	<b>URUSAN PEMERINTAHAN WAJIB YANG BERKAITAN DENGAN PELAYANAN DASAR</b>															
1 02	<b>URUSAN PEMERINTAHAN BIDANG KESEHATAN</b>							<b>950,000,000</b>								<b>0</b>
1 02 01	<b>PROGRAM PENUNJANG URUSAN PEMERINTAHAN DAERAH KABUPATEN/KOTA</b>						<b>950,000,000</b>								<b>0</b>	
1 02 01 2.10	<b>Peningkatan Pelayanan BLUD</b>						<b>950,000,000</b>								<b>0</b>	
1 02 01 2.10 01	Pelayanan dan Penunjang Pelayanan BLUD	Jumlah BLUD yang Menyediakan Pelayanan dan Penunjang Pelayanan				1 Unit Kerja	950,000,000	Kota Jambi, Jambi Selatan, Wijaya Pura	Pendapatan dari BLUD		2. Peningkatan kualitas sumber daya manusia		1 Unit Kerja	0	Dinas Kesehatan	
1	<b>URUSAN PEMERINTAHAN WAJIB YANG BERKAITAN DENGAN PELAYANAN DASAR</b>															
1 03	<b>URUSAN PEMERINTAHAN BIDANG PEKERJAAN UMUM DAN PENATAAN RUANG</b>							<b>299,057,000,000</b>								<b>314,009,850,000</b>
1 03 01	<b>PROGRAM PENUNJANG URUSAN PEMERINTAHAN DAERAH KABUPATEN/KOTA</b>	Indeks reformasi Birokrasi Perangkat daerah	Persen		Persen	82.5 Persen	<b>14,318,574,262</b>						82.5 Persen	<b>15,034,502,974</b>		
1 03 01 2.01	<b>Perencanaan, Penganggaran, dan Evaluasi Kinerja Perangkat Daerah</b>	Persentase Nilai Sistem Akuntabilitas Kinerja Instansi Pemerintah (SAKIP)	Persen		Persen	82.5 Persen	<b>157,859,416</b>						82.5 Persen	<b>165,752,386</b>		

**Penetapan Rencana Kerja Pemerintah Daerah (RKPD)**

**Kota Jambi**

**Tahun 2023**

Kode	Urusan/ Bidang Urusan/ Program/ Kegiatan/ Sub Kegiatan	Indikator Program/ Kegiatan/ Sub Kegiatan	Target Akhir Periode RPJMD	Realisasi Capaian RKPD Tahun 2021	Prakiraan Capaian Target RKPD Tahun 2022	Capaian Kinerja dan Kerangka Pendanaan						Kelompok Sasaran	Prakiraan Maju Rencana Tahun 2024		Perangkat Daerah Penanggung Jawab
						Target 2023	Pagu Indikatif	Lokasi	Sumber Dana	Prioritas			Target	Pagu Indikatif	
										Nasional	Daerah				
1 03 01 2.01 01	Penyusunan Dokumen Perencanaan Perangkat Daerah	Jumlah Dokumen DPA- SKPD dan Laporan Hasil Koordinasi Penyusunan Dokumen DPA-SKPD Jumlah Dokumen Perencanaan Perangkat Daerah Jumlah Dokumen Perubahan DPA-SKPD dan Laporan Hasil Koordinasi Penyusunan Dokumen Perubahan DPA-SKPD Jumlah Dokumen Perubahan RKA-SKPD dan Laporan Hasil Koordinasi Penyusunan Dokumen Perubahan RKA-SKPD Jumlah Dokumen RKA- SKPD dan Laporan Hasil Koordinasi Penyusunan Dokumen RKA-SKPD				1 Dokumen 1 Dokumen 1 Dokumen 1 Dokumen 1 Dokumen	90,735,236	Kota Jambi, Semua Kecamatan, Semua Kelurahan	PENDAPATAN ASLI DAERAH (PAD)	Memperkuat Infrastruktur Untuk Mendukung Pengembangan Ekonomi Dan Pelayanan Dasar	1. Peningkatan kualitas infrastruktur perkotaan yang berkelanjutan	Perangkat Daerah	1 Dokumen 1 Dokumen 1 Dokumen 1 Dokumen 1 Dokumen	95,271,997	Dinas Pekerjaan Umum dan Penataan Ruang
1 03 01 2.01 06	Koordinasi dan Penyusunan Laporan Capaian Kinerja dan Ikhtisar Realisasi Kinerja SKPD	Jumlah Laporan Capaian Kinerja dan Ikhtisar Realisasi Kinerja SKPD dan Laporan Hasil Koordinasi Penyusunan Laporan Capaian Kinerja dan Ikhtisar Realisasi Kinerja SKPD Jumlah Laporan Evaluasi Kinerja Perangkat Daerah				1 Laporan 1 Laporan	67,124,180	Kota Jambi, Semua Kecamatan, Semua Kelurahan	PENDAPATAN ASLI DAERAH (PAD)	Memperkuat Infrastruktur Untuk Mendukung Pengembangan Ekonomi Dan Pelayanan Dasar	1. Peningkatan kualitas infrastruktur perkotaan yang berkelanjutan	Perangkat Daerah	1 Laporan 1 Laporan	70,480,389	Dinas Pekerjaan Umum dan Penataan Ruang
1 03 01 2.02	<b>Administrasi Keuangan Perangkat Daerah</b>	Persentase ketepatan penyelesaian LK sesuai dengan aturan penatausahaan keuangan	Persen		Persen	100 Persen	<b>11,520,795,215</b>						100 Persen	<b>12,096,834,976</b>	
1 03 01 2.02 01	Penyediaan Gaji dan Tunjangan ASN	Jumlah Orang yang Menerima Gaji dan Tunjangan ASN				102 Orang/bulan	9,199,840,014	Kota Jambi, Semua Kecamatan, Semua Kelurahan	PENDAPATAN ASLI DAERAH (PAD)		1. Peningkatan kualitas infrastruktur perkotaan yang berkelanjutan	Perangkat daerah	102 Orang/bulan	9,659,832,015	Dinas Pekerjaan Umum dan Penataan Ruang
1 03 01 2.02 03	Pelaksanaan Penatausahaan dan Pengujian/Verifikasi Keuangan SKPD	Jumlah Dokumen Penatausahaan dan Pengujian/Verifikasi Keuangan SKPD				1 Dokumen	2,235,625,180	Kota Jambi, Semua Kecamatan, Semua Kelurahan	PENDAPATAN ASLI DAERAH (PAD)		1. Peningkatan kualitas infrastruktur perkotaan yang berkelanjutan	Perangkat daerah	1 Dokumen	2,347,406,439	Dinas Pekerjaan Umum dan Penataan Ruang
1 03 01 2.02 04	Koordinasi dan Pelaksanaan Akuntansi SKPD	Jumlah Dokumen Koordinasi dan Pelaksanaan Akuntansi SKPD				1 Dokumen	85,330,021	Kota Jambi, Semua Kecamatan, Semua Kelurahan	PENDAPATAN ASLI DAERAH (PAD)		1. Peningkatan kualitas infrastruktur perkotaan yang berkelanjutan	Perangkat daerah	1 Dokumen	89,596,522	Dinas Pekerjaan Umum dan Penataan Ruang

**Penetapan Rencana Kerja Pemerintah Daerah (RKPD)**

**Kota Jambi**

**Tahun 2023**

Kode	Urusan/ Bidang Urusan/ Program/ Kegiatan/ Sub Kegiatan	Indikator Program/ Kegiatan/ Sub Kegiatan	Target Akhir Periode RPJMD	Realisasi Capaian RKPD Tahun 2021	Prakiraan Capaian Target RKPD Tahun 2022	Capaian Kinerja dan Kerangka Pendanaan						Kelompok Sasaran	Prakiraan Maju Rencana Tahun 2024		Perangkat Daerah Penanggung Jawab
						Target 2023	Pagu Indikatif	Lokasi	Sumber Dana	Prioritas			Target	Pagu Indikatif	
										Nasional	Daerah				
1 03 01 2.03	<b>Administrasi Barang Milik Daerah pada Perangkat Daerah</b>	Persentase penyusunan laporan aset sesuai peraturan	Persen		Persen	100 Persen	<b>40,988,280</b>						100 Persen	<b>43,037,694</b>	
1 03 01 2.03 06	Penatausahaan Barang Milik Daerah pada SKPD	Jumlah Laporan Penatausahaan Barang Milik Daerah pada SKPD				1 Laporan	40,988,280	Kota Jambi, Semua Kecamatan, Semua Kelurahan	PENDAPATAN ASLI DAERAH (PAD)		1. Peningkatan kualitas infrastruktur perkotaan yang berkelanjutan	Perangkat Daerah	1 Laporan	43,037,694	Dinas Pekerjaan Umum dan Penataan Ruang
1 03 01 2.05	<b>Administrasi Kepegawaian Perangkat Daerah</b>	Persentase Peningkatan Indeks Profesionalitas ASN Perangkat Daerah	Persen		Persen	100 Persen	<b>325,000,000</b>						100 Persen	<b>341,250,000</b>	
1 03 01 2.05 02	Pengadaan Pakaian Dinas beserta Atribut Kelengkapannya	Jumlah Paket Pakaian Batik Tradisional Jumlah Paket Pakaian Dinas beserta Atribut Kelengkapan				1 Paket 0 Paket	175,000,000	Kota Jambi, Semua Kecamatan, Semua Kelurahan	PENDAPATAN ASLI DAERAH (PAD)		1. Peningkatan kualitas infrastruktur perkotaan yang berkelanjutan	Perangkat Daerah	1 Paket 0 Paket	183,750,000	Dinas Pekerjaan Umum dan Penataan Ruang
1 03 01 2.05 11	Bimbingan Teknis Implementasi Peraturan Perundang-Undangan	Jumlah Orang yang Mengikuti Bimbingan Teknis Implementasi Peraturan Perundang-Undangan				22 Orang	150,000,000	Kota Jambi, Semua Kecamatan, Semua Kelurahan	PENDAPATAN ASLI DAERAH (PAD)		1. Peningkatan kualitas infrastruktur perkotaan yang berkelanjutan	Perangkat Daerah	22 Orang	157,500,000	Dinas Pekerjaan Umum dan Penataan Ruang
1 03 01 2.06	<b>Administrasi Umum Perangkat Daerah</b>	Persentase ketercapaian pelayanan umum perangkat daerah	Persen		Persen	100 Persen	<b>339,771,951</b>						100 Persen	<b>356,760,548</b>	
1 03 01 2.06 01	Penyediaan Komponen Instalasi Listrik/Penerangan Bangunan Kantor	Jumlah Paket Komponen Instalasi Listrik/Penerangan Bangunan Kantor yang Disediakan				1 Paket	14,918,400	Kota Jambi, Semua Kecamatan, Semua Kelurahan	PENDAPATAN ASLI DAERAH (PAD)		1. Peningkatan kualitas infrastruktur perkotaan yang berkelanjutan	Perangkat Daerah	1 Paket	15,664,320	Dinas Pekerjaan Umum dan Penataan Ruang
1 03 01 2.06 02	Penyediaan Peralatan dan Perlengkapan Kantor	Jumlah Paket Peralatan dan Perlengkapan Kantor yang Disediakan				2 Paket	78,077,551	Kota Jambi, Semua Kecamatan, Semua Kelurahan	PENDAPATAN ASLI DAERAH (PAD)		1. Peningkatan kualitas infrastruktur perkotaan yang berkelanjutan	Perangkat Daerah	2 Paket	81,981,428	Dinas Pekerjaan Umum dan Penataan Ruang
1 03 01 2.06 08	Fasilitasi Kunjungan Tamu	Jumlah Laporan Fasilitasi Kunjungan Tamu				10 Laporan	28,776,000	Kota Jambi, Semua Kecamatan, Semua Kelurahan	PENDAPATAN ASLI DAERAH (PAD)		1. Peningkatan kualitas infrastruktur perkotaan yang berkelanjutan	Perangkat Daerah	10 Laporan	30,214,800	Dinas Pekerjaan Umum dan Penataan Ruang
1 03 01 2.06 09	Penyelenggaraan Rapat Koordinasi dan Konsultasi SKPD	Jumlah Laporan Penyelenggaraan Rapat Koordinasi dan Konsultasi SKPD				20 Laporan	218,000,000	Kota Jambi, Semua Kecamatan, Semua Kelurahan	PENDAPATAN ASLI DAERAH (PAD)		1. Peningkatan kualitas infrastruktur perkotaan yang berkelanjutan	Perangkat Daerah	20 Laporan	228,900,000	Dinas Pekerjaan Umum dan Penataan Ruang
1 03 01 2.07	<b>Pengadaan Barang Milik Daerah Penunjang Urusan Pemerintah Daerah</b>	Persentase Peningkatan Sarana dan Prasarana Aparatur	Persen		Persen	100 Persen	<b>482,894,400</b>						100 Persen	<b>507,039,120</b>	

**Penetapan Rencana Kerja Pemerintah Daerah (RKPD)**

**Kota Jambi**

**Tahun 2023**

Kode	Urusan/ Bidang Urusan/ Program/ Kegiatan/ Sub Kegiatan	Indikator Program/ Kegiatan/ Sub Kegiatan	Target Akhir Periode RPJMD	Realisasi Capaian RKPD Tahun 2021	Prakiraan Capaian Target RKPD Tahun 2022	Capaian Kinerja dan Kerangka Pendanaan						Kelompok Sasaran	Prakiraan Maju Rencana Tahun 2024		Perangkat Daerah Penanggung Jawab
						Target 2023	Pagu Indikatif	Lokasi	Sumber Dana	Prioritas			Target	Pagu Indikatif	
										Nasional	Daerah				
1 03 01 2.07 01	Pengadaan Kendaraan Perorangan Dinas atau Kendaraan Dinas Jabatan	Jumlah Unit Kendaraan Perorangan Dinas atau Kendaraan Dinas Jabatan yang Disediakan				2 Unit	44,400,000	Kota Jambi, Semua Kecamatan, Semua Kelurahan	PENDAPATAN ASLI DAERAH (PAD)		1. Peningkatan kualitas infrastruktur perkotaan yang berkelanjutan	Perangkat Daerah	2 Unit	46,620,000	Dinas Pekerjaan Umum dan Penataan Ruang
1 03 01 2.07 05	Pengadaan Mebel	Jumlah Paket Mebel yang Disediakan				4 Unit	24,420,000	Kota Jambi, Semua Kecamatan, Semua Kelurahan	PENDAPATAN ASLI DAERAH (PAD)		1. Peningkatan kualitas infrastruktur perkotaan yang berkelanjutan	Perangkat Daerah	4 Unit	25,641,000	Dinas Pekerjaan Umum dan Penataan Ruang
1 03 01 2.07 06	Pengadaan Peralatan dan Mesin Lainnya	Jumlah Unit Peralatan dan Mesin Lainnya yang Disediakan				4 Unit	414,074,400	Kota Jambi, Semua Kecamatan, Semua Kelurahan	PENDAPATAN ASLI DAERAH (PAD)		1. Peningkatan kualitas infrastruktur perkotaan yang berkelanjutan	Perangkat Daerah	4 Unit	434,778,120	Dinas Pekerjaan Umum dan Penataan Ruang
1 03 01 2.08	<b>Penyediaan Jasa Penunjang Urusan Pemerintahan Daerah</b>	Persentase terpenuhinya layanan jasa komunikasi, air dan listrik perangkat daerah	Persen		Persen	100 Persen	<b>311,000,000</b>						100 Persen	<b>326,550,000</b>	
1 03 01 2.08 02	Penyediaan Jasa Komunikasi, Sumber Daya Air dan Listrik	Jumlah Laporan Penyediaan Jasa Komunikasi, Sumber Daya Air dan Listrik yang Disediakan				1 Laporan	311,000,000	Kota Jambi, Semua Kecamatan, Semua Kelurahan	PENDAPATAN ASLI DAERAH (PAD)	Memperkuat Infrastruktur Untuk Mendukung Pengembangan Ekonomi Dan Pelayanan Dasar	1. Peningkatan kualitas infrastruktur perkotaan yang berkelanjutan	Perangkat Daerah	1 Laporan	326,550,000	Dinas Pekerjaan Umum dan Penataan Ruang
1 03 01 2.09	<b>Pemeliharaan Barang Milik Daerah Penunjang Urusan Pemerintahan Daerah</b>	Persentase Terpeliharanya Barang Milik Daerah	Persen		Persen	100 Persen	<b>1,140,265,000</b>						100 Persen	<b>1,197,278,250</b>	
1 03 01 2.09 01	Penyediaan Jasa Pemeliharaan, Biaya Pemeliharaan, dan Pajak Kendaraan Perorangan Dinas atau Kendaraan Dinas Jabatan	Jumlah Kendaraan Perorangan Dinas atau Kendaraan Dinas Jabatan yang Dipelihara dan Dibayarkan Pajaknya				45 Unit	659,650,000	Kota Jambi, Semua Kecamatan, Semua Kelurahan	PENDAPATAN ASLI DAERAH (PAD)		1. Peningkatan kualitas infrastruktur perkotaan yang berkelanjutan	Perangkat Daerah	45 Unit	692,632,500	Dinas Pekerjaan Umum dan Penataan Ruang
1 03 01 2.09 06	Pemeliharaan Peralatan dan Mesin Lainnya	Jumlah Peralatan dan Mesin Lainnya yang Dipelihara				7 Unit	48,615,000	Kota Jambi, Semua Kecamatan, Semua Kelurahan	PENDAPATAN ASLI DAERAH (PAD)		1. Peningkatan kualitas infrastruktur perkotaan yang berkelanjutan	Perangkat Daerah	7 Unit	51,045,750	Dinas Pekerjaan Umum dan Penataan Ruang
1 03 01 2.09 09	Pemeliharaan/Rehabilitasi Gedung Kantor dan Bangunan Lainnya	Jumlah Gedung Kantor dan Bangunan Lainnya yang Dipelihara/Direhabilitasi				2 Unit	432,000,000	Kota Jambi, Semua Kecamatan, Semua Kelurahan	PENDAPATAN ASLI DAERAH (PAD)		1. Peningkatan kualitas infrastruktur perkotaan yang berkelanjutan	Perangkat Daerah	2 Unit	453,600,000	Dinas Pekerjaan Umum dan Penataan Ruang
1 03 02	<b>PROGRAM PENGELOLAAN SUMBER DAYA AIR (SDA)</b>	Persentase Pengelolaan Sumber Daya Air (SDA)	Persen		Persen	68,98 Persen	<b>28,500,000,000</b>						68,98 Persen	<b>29,925,000,000</b>	
1 03 02 2.01	<b>Pengelolaan SDA dan Bangunan Pengaman Pantai pada Wilayah Sungai (WS) dalam 1 (Satu) Daerah Kabupaten/Kota</b>	Persentase Peningkatan Pengelolaan SDA dan Bangunan Pengaman Pantai pada Wilayah Sungai (WS)	Persen		Persen	6.96 Persen	<b>27,300,000,000</b>						6.96 Persen	<b>28,665,000,000</b>	

**Penetapan Rencana Kerja Pemerintah Daerah (RKPD)**

**Kota Jambi**

**Tahun 2023**

Kode	Urusan/ Bidang Urusan/ Program/ Kegiatan/ Sub Kegiatan	Indikator Program/ Kegiatan/ Sub Kegiatan	Target Akhir Periode RPJMD	Realisasi Capaian RKPD Tahun 2021	Prakiraan Capaian Target RKPD Tahun 2022	Capaian Kinerja dan Kerangka Pendanaan						Kelompok Sasaran	Prakiraan Maju Rencana Tahun 2024		Perangkat Daerah Penanggung Jawab
						Target 2023	Pagu Indikatif	Lokasi	Sumber Dana	Prioritas			Target	Pagu Indikatif	
										Nasional	Daerah				
1 03 02 2.01 09	Pembangunan Tanggul Sungai	Panjang Tanggul Sungai yang Dibangun				1.73 KM	6,543,869,600	Kota Jambi, Semua Kecamatan, Semua Kelurahan	PENDAPATAN ASLI DAERAH (PAD)	Memperkuat Infrastruktur Untuk Mendukung Pengembangan Ekonomi Dan Pelayanan Dasar	1. Peningkatan kualitas infrastruktur perkotaan yang berkelanjutan	Masyarakat Kota Jambi	1.73 KM	6,871,063,080	Dinas Pekerjaan Umum dan Penataan Ruang
1 03 02 2.01 10	Pembangunan Bangunan Perkuatan Tebing	Panjang Bangunan Perkuatan Tebing yang Dibangun				0.14 KM	4,260,000,000	Kota Jambi, Semua Kecamatan, Semua Kelurahan	PENDAPATAN ASLI DAERAH (PAD)	Memperkuat Infrastruktur Untuk Mendukung Pengembangan Ekonomi Dan Pelayanan Dasar	1. Peningkatan kualitas infrastruktur perkotaan yang berkelanjutan	Masyarakat Kota Jambi	0.14 KM	4,473,000,000	Dinas Pekerjaan Umum dan Penataan Ruang
1 03 02 2.01 24	Rehabilitasi Tanggul Sungai	Panjang Tanggul Sungai yang Direhabilitasi				5.67 KM	9,725,000,000	Kota Jambi, Semua Kecamatan, Semua Kelurahan	PENDAPATAN ASLI DAERAH (PAD)	Memperkuat Infrastruktur Untuk Mendukung Pengembangan Ekonomi Dan Pelayanan Dasar	1. Peningkatan kualitas infrastruktur perkotaan yang berkelanjutan	Masyarakat Kota Jambi	5.67 KM	10,211,250,000	Dinas Pekerjaan Umum dan Penataan Ruang
1 03 02 2.01 25	Rehabilitasi Bangunan Perkuatan Tebing	Panjang Bangunan Perkuatan Tebing yang Direhabilitasi				0.17 KM	2,635,000,000	Kota Jambi, Semua Kecamatan, Semua Kelurahan	PENDAPATAN ASLI DAERAH (PAD)	Memperkuat Infrastruktur Untuk Mendukung Pengembangan Ekonomi Dan Pelayanan Dasar	1. Peningkatan kualitas infrastruktur perkotaan yang berkelanjutan	Masyarakat Kota Jambi	0.17 KM	2,766,750,000	Dinas Pekerjaan Umum dan Penataan Ruang
1 03 02 2.01 46	Normalisasi/Restorasi Sungai	Panjang Sungai yang Dinormalisasi/Direstorasi				3.2 KM	1,950,000,000	Kota Jambi, Semua Kecamatan, Semua Kelurahan	PENDAPATAN ASLI DAERAH (PAD)	Memperkuat Infrastruktur Untuk Mendukung Pengembangan Ekonomi Dan Pelayanan Dasar	1. Peningkatan kualitas infrastruktur perkotaan yang berkelanjutan	Masyarakat Kota Jambi	3.2 KM	2,047,500,000	Dinas Pekerjaan Umum dan Penataan Ruang
1 03 02 2.01 53	Operasi dan Pemeliharaan Tanggul dan Tebing Sungai	Panjang Tanggul dan Tebing Sungai yang Dipelihara				0.73 KM	2,186,130,400	Kota Jambi, Semua Kecamatan, Semua Kelurahan	PENDAPATAN ASLI DAERAH (PAD)	Memperkuat Infrastruktur Untuk Mendukung Pengembangan Ekonomi Dan Pelayanan Dasar	1. Peningkatan kualitas infrastruktur perkotaan yang berkelanjutan	Masyarakat Kota Jambi	0.73 KM	2,295,436,920	Dinas Pekerjaan Umum dan Penataan Ruang
1 03 02 2.02	<b>Pengembangan dan Pengelolaan Sistem Irigasi Primer dan Sekunder pada Daerah Irigasi yang Luasnya di Bawah 1000 Ha dalam 1 (Satu) Daerah Kabupaten/Kota</b>	Persentase Peningkatan Pengelolaan Sistem Irigasi Kewenangan Kota	Persen		Persen	8 Persen	<b>1,200,000,000</b>						8 Persen	<b>1,260,000,000</b>	
1 03 02 2.02 04	Pembangunan Jaringan Irigasi Rawa	Panjang Jaringan Irigasi Rawa yang Dibangun				0.13 KM	800,000,000	Kota Jambi, Semua Kecamatan, Semua Kelurahan	PENDAPATAN ASLI DAERAH (PAD)		1. Peningkatan kualitas infrastruktur perkotaan yang berkelanjutan	Masyarakat Kota Jambi	0.13 KM	840,000,000	Dinas Pekerjaan Umum dan Penataan Ruang
1 03 02 2.02 23	Operasi dan Pemeliharaan Jaringan Irigasi Rawa	Panjang Jaringan Irigasi Rawa yang Dioperasikan dan Dipelihara				494 KM	400,000,000	Kota Jambi, Semua Kecamatan, Semua Kelurahan	PENDAPATAN ASLI DAERAH (PAD)		1. Peningkatan kualitas infrastruktur perkotaan yang berkelanjutan	Masyarakat Kota Jambi	494 KM	420,000,000	Dinas Pekerjaan Umum dan Penataan Ruang
1 03 03	<b>PROGRAM PENGELOLAAN DAN PENGEMBANGAN SISTEM PENYEDIAAN AIR MINUM</b>	Cakupan Pelayanan Air Minum	Persen		Persen	76.39 Persen	<b>5,000,000,000</b>						76.39 Persen	<b>5,250,000,000</b>	



**Penetapan Rencana Kerja Pemerintah Daerah (RKPD)**

**Kota Jambi**

**Tahun 2023**

Kode	Urusan/ Bidang Urusan/ Program/ Kegiatan/ Sub Kegiatan	Indikator Program/ Kegiatan/ Sub Kegiatan	Target Akhir Periode RPJMD	Realisasi Capaian RKPD Tahun 2021	Prakiraan Capaian Target RKPD Tahun 2022	Capaian Kinerja dan Kerangka Pendanaan						Kelompok Sasaran	Prakiraan Maju Rencana Tahun 2024		Perangkat Daerah Penanggung Jawab
						Target 2023	Pagu Indikatif	Lokasi	Sumber Dana	Prioritas			Target	Pagu Indikatif	
										Nasional	Daerah				
1 03 03 2.01	Pengelolaan dan Pengembangan Sistem Penyediaan Air Minum (SPAM) di Daerah Kabupaten/Kota	Persentase peningkatan pengelolaan dan pengembangan SPAM di Kawasan perkotaan	Persen		Persen	2 Persen	5,000,000,000						2 Persen	5,250,000,000	
1 03 03 2.01 07	Perluasan SPAM Jaringan Perpipaan di Kawasan Perkotaan	Jumlah Penambahan sambungan rumah yang terlayani melalui Pemanfaatan Idle Capacity dengan penambahan jaringan perpipaan pada SPAM IKK/Perkotaan atau SPAM Tematik Tertentu				100 SR	5,000,000,000	Kota Jambi, Semua Kecamatan, Semua Kelurahan	PENDAPATAN ASLI DAERAH (PAD)	Memperkuat Infrastruktur Untuk Mendukung Pengembangan Ekonomi Dan Pelayanan Dasar	1. Peningkatan kualitas infrastruktur perkotaan yang berkelanjutan	Masyarakat Kota Jambi	100 SR	5,250,000,000	Dinas Pekerjaan Umum dan Penataan Ruang
1 03 04	PROGRAM PENGEMBANGAN SISTEM DAN PENGELOLAAN PERSAMPAHAN REGIONAL	Persentase prasarana persampahan perkotaan	Persen		Persen	88.72 Persen	741,000,000						88.72 Persen	778,050,000	
1 03 04 2.01	Pengembangan Sistem dan Pengelolaan Persampahan di Daerah Kabupaten/Kota	Persentase Prasarana Persampahan	Persen		Persen	4.23 Persen	741,000,000						4.23 Persen	778,050,000	
1 03 04 2.01 03	Pembangunan TPA/TPST/SPA/TPS-3R/TPS	Jumlah Rumah Tangga yang Terlayani TPA/TPST/SPA/TPS-3R/TPS				1 Rumah Tangga	610,000,000	Kota Jambi, Semua Kecamatan, Semua Kelurahan	PENDAPATAN ASLI DAERAH (PAD)	Memperkuat Infrastruktur Untuk Mendukung Pengembangan Ekonomi Dan Pelayanan Dasar	1. Peningkatan kualitas infrastruktur perkotaan yang berkelanjutan	Masyarakat Kota Jambi	1 Rumah Tangga	640,500,000	Dinas Pekerjaan Umum dan Penataan Ruang
1 03 04 2.01 04	Rehabilitasi TPA/TPST/SPA/TPS-3R/TPS	Jumlah TPA/TPST/SPA/TPS-3R/TPS yang Direhabilitasi				1 Unit	131,000,000	Kota Jambi, Semua Kecamatan, Semua Kelurahan	PENDAPATAN ASLI DAERAH (PAD)	Memperkuat Infrastruktur Untuk Mendukung Pengembangan Ekonomi Dan Pelayanan Dasar	1. Peningkatan kualitas infrastruktur perkotaan yang berkelanjutan	Masyarakat Kota Jambi	1 Unit	137,550,000	Dinas Pekerjaan Umum dan Penataan Ruang
1 03 05	PROGRAM PENGELOLAAN DAN PENGEMBANGAN SISTEM AIR LIMBAH	Cakupan Pengelolaan dan Pengembangan Sistem Air Limbah	Persen		Persen	6.01 Persen	11,575,000,000						6.01 Persen	12,153,750,000	
1 03 05 2.01	Pengelolaan dan Pengembangan Sistem Air Limbah Domestik dalam Daerah Kabupaten/Kota	Persentase Pengelolaan dan Pengembangan Sistem air limbah yang terbangun	Persen		Persen	1.96 Persen	11,575,000,000						1.96 Persen	12,153,750,000	
1 03 05 2.01 06	Pembangunan/ Penyediaan Sub Sistem Pengolahan Setempat	Jumlah Rumah Tangga yang memiliki Tangki Septik				2600 Rumah Tangga	10,000,000,000	Kota Jambi, Semua Kecamatan, Semua Kelurahan	PENDAPATAN ASLI DAERAH (PAD)	Memperkuat Infrastruktur Untuk Mendukung Pengembangan Ekonomi Dan Pelayanan Dasar	1. Peningkatan kualitas infrastruktur perkotaan yang berkelanjutan	Masyarakat Kota Jambi	2600 Rumah Tangga	10,500,000,000	Dinas Pekerjaan Umum dan Penataan Ruang
1 03 05 2.01 10	Operasi dan Pemeliharaan Sistem Pengelolaan Air Limbah Domestik	Jumlah Unit Sistem Pengelolaan Air Limbah Domestik yang Diperasikan dan Dipelihara				1 Unit	1,575,000,000	Kota Jambi, Semua Kecamatan, Semua Kelurahan	PENDAPATAN ASLI DAERAH (PAD)	Memperkuat Infrastruktur Untuk Mendukung Pengembangan Ekonomi Dan Pelayanan Dasar	1. Peningkatan kualitas infrastruktur perkotaan yang berkelanjutan	Masyarakat Kota Jambi	1 Unit	1,653,750,000	Dinas Pekerjaan Umum dan Penataan Ruang

**Penetapan Rencana Kerja Pemerintah Daerah (RKPD)**

**Kota Jambi**

**Tahun 2023**

Kode	Urusan/ Bidang Urusan/ Program/ Kegiatan/ Sub Kegiatan	Indikator Program/ Kegiatan/ Sub Kegiatan	Target Akhir Periode RPJMD	Realisasi Capaian RKPD Tahun 2021	Prakiraan Capaian Target RKPD Tahun 2022	Capaian Kinerja dan Kerangka Pendanaan						Kelompok Sasaran	Prakiraan Maju Rencana Tahun 2024		Perangkat Daerah Penanggung Jawab
						Target 2023	Pagu Indikatif	Lokasi	Sumber Dana	Prioritas			Target	Pagu Indikatif	
										Nasional	Daerah				
1 03 06	<b>PROGRAM PENGELOLAAN DAN PENGEMBANGAN SISTEM DRAINASE</b>	Sistem Jaringan Drainase dalam Kondisi Baik	Persen		Persen	56.39 Persen	<b>1,370,000,000</b>						56.39 Persen	<b>1,438,500,000</b>	
1 03 06 2.01	<b>Pengelolaan dan Pengembangan Sistem Drainase yang Terhubung Langsung dengan Sungai dalam Daerah Kabupaten/Kota</b>	Persentase drainase dalam kondisi baik	Persen		Persen	5.13 Persen	<b>1,370,000,000</b>						5.13 Persen	<b>1,438,500,000</b>	
1 03 06 2.01 12	Pembangunan Sistem Drainase Lingkungan	Panjang Saluran Drainase Lingkungan yang Dibangun				280 M	1,070,000,000	Kota Jambi, Semua Kecamatan, Semua Kelurahan	PENDAPATAN ASLI DAERAH (PAD)	Memperkuat Infrastruktur Untuk Mendukung Pengembangan Ekonomi Dan Pelayanan Dasar	1. Peningkatan kualitas infrastruktur perkotaan yang berkelanjutan	Masyarakat Kota Jambi	280 M	1,123,500,000	Dinas Pekerjaan Umum dan Penataan Ruang
1 03 06 2.01 15	Penyediaan Sarana Sistem Drainase Lingkungan	Jumlah Sarana Sistem Drainase Lingkungan yang Disediakan				1 Unit	300,000,000	Kota Jambi, Semua Kecamatan, Semua Kelurahan	PENDAPATAN ASLI DAERAH (PAD)	Memperkuat Infrastruktur Untuk Mendukung Pengembangan Ekonomi Dan Pelayanan Dasar	1. Peningkatan kualitas infrastruktur perkotaan yang berkelanjutan	Masyarakat Kota Jambi	1 Unit	315,000,000	Dinas Pekerjaan Umum dan Penataan Ruang
1 03 07	<b>PROGRAM PENGEMBANGAN PERMUKIMAN</b>	Jalan Lingkungan dalam Kondisi Baik	Persen		Persen	16 Persen	<b>49,217,000,000</b>						16 Persen	<b>51,677,850,000</b>	
1 03 07 2.01	<b>Penyelenggaraan Infrastruktur pada Permukiman di Kawasan Strategis Daerah Kabupaten/Kota</b>	Persentase Panjang Jalan Lingkungan dalam Kondisi Baik	Persen		Persen	0.5 Persen	<b>49,217,000,000</b>						0.5 Persen	<b>51,677,850,000</b>	
1 03 07 2.01 01	Pembangunan dan Pengembangan Infrastruktur Kawasan Permukiman di Kawasan Strategis Daerah Kabupaten/Kota	Jumlah Sistem Jaringan Prasarana dan Sarana Permukiman yang Dibangun di Kawasan Strategis Daerah Kabupaten/Kota				275 Sistem Jaringan	49,217,000,000	Kota Jambi, Semua Kecamatan, Semua Kelurahan	PENDAPATAN ASLI DAERAH (PAD)	Memperkuat Infrastruktur Untuk Mendukung Pengembangan Ekonomi Dan Pelayanan Dasar	1. Peningkatan kualitas infrastruktur perkotaan yang berkelanjutan	Masyarakat Kota Jambi	275 Sistem Jaringan	51,677,850,000	Dinas Pekerjaan Umum dan Penataan Ruang
1 03 08	<b>PROGRAM PENATAAN BANGUNAN GEDUNG</b>	Rasio Bangunan Gedung Pemerintah dalam Kondisi Baik	Persen		Persen	73.89 Persen	<b>130,527,931,498</b>						73.89 Persen	<b>137,054,328,073</b>	
1 03 08 2.01	<b>Penyelenggaraan Bangunan Gedung di Wilayah Daerah Kabupaten/Kota, Pemberian Izin Mendirikan Bangunan (IMB) dan Sertifikat Laik Fungsi Bangunan Gedung</b>	Persentase pemenuhan bangunan gedung sesuai standar kebutuhan	Persen		Persen	1.3 Persen	<b>130,527,931,498</b>						1.3 Persen	<b>137,054,328,073</b>	
1 03 08 2.01 01	Penyelenggaraan Penerbitan Izin Mendirikan Bangunan (IMB), Sertifikat Laik Fungsi (SLF), Peran Tenaga Ahli Bangunan Gedung (TABG), Pendataan Bangunan Gedung, serta Implementasi SIMBG	Jumlah Penyelenggaraan Penerbitan Persyaratan Bangunan Gedung (PBG), Sertifikat Laik Fungsi (SLF), peran Tim Profesi Ahli (TPA), Pendataan Bangunan Gedung, serta Implementasi SIMBG				10 Dokumen	245,823,583	Kota Jambi, Semua Kecamatan, Semua Kelurahan	PENDAPATAN ASLI DAERAH (PAD)	Memperkuat Infrastruktur Untuk Mendukung Pengembangan Ekonomi Dan Pelayanan Dasar	1. Peningkatan kualitas infrastruktur perkotaan yang berkelanjutan	Masyarakat Kota Jambi	10 Dokumen	258,114,763	Dinas Pekerjaan Umum dan Penataan Ruang

**Penetapan Rencana Kerja Pemerintah Daerah (RKPD)**

**Kota Jambi**

**Tahun 2023**

Kode	Urusan/ Bidang Urusan/ Program/ Kegiatan/ Sub Kegiatan	Indikator Program/ Kegiatan/ Sub Kegiatan	Target Akhir Periode RPJMD	Realisasi Capaian RKPD Tahun 2021	Prakiraan Capaian Target RKPD Tahun 2022	Capaian Kinerja dan Kerangka Pendanaan						Kelompok Sasaran	Prakiraan Maju Rencana Tahun 2024		Perangkat Daerah Penanggung Jawab
						Target 2023	Pagu Indikatif	Lokasi	Sumber Dana	Prioritas			Target	Pagu Indikatif	
										Nasional	Daerah				
1 03 08 2.01 02	Perencanaan, Pembangunan, Pengawasan, dan Pemanfaatan Bangunan Gedung Daerah Kabupaten/Kota	Jumlah Dokumen Perencanaan, Pembangunan, Pengawasan dan Pemanfaatan Bangunan Gedung Daerah Kabupaten/Kota				1 Dokumen	3,282,107,915	Kota Jambi, Semua Kecamatan, Semua Kelurahan	PENDAPATAN ASLI DAERAH (PAD)	Memperkuat Infrastruktur Untuk Mendukung Pengembangan Ekonomi Dan Pelayanan Dasar	1. Peningkatan kualitas infrastruktur perkotaan yang berkelanjutan	Masyarakat Kota Jambi	1 Dokumen	3,446,213,310	Dinas Pekerjaan Umum dan Penataan Ruang
1 03 08 2.01 12	Rehabilitasi, Renovasi dan Ubahsui Bangunan Gedung untuk Kepentingan Strategis Daerah Kabupaten/Kota	Jumlah Bangunan Gedung untuk Kepentingan Strategis Daerah Kabupaten/Kota yang Dilakukan Rehabilitasi, Renovasi dan Ubahsui				12 Unit	126,500,000,000	Kota Jambi, Semua Kecamatan, Semua Kelurahan	PENDAPATAN ASLI DAERAH (PAD)	Memperkuat Infrastruktur Untuk Mendukung Pengembangan Ekonomi Dan Pelayanan Dasar	1. Peningkatan kualitas infrastruktur perkotaan yang berkelanjutan	Masyarakat Kota Jambi	12 Unit	132,825,000,000	Dinas Pekerjaan Umum dan Penataan Ruang
1 03 08 2.01 13	Pemeliharaan dan Perawatan Bangunan Gedung Daerah Kabupaten/Kota	Jumlah Bangunan Gedung Daerah Kabupaten/Kota yang Dilakukan Pemeliharaan dan Perawatan				10 Unit	500,000,000	Kota Jambi, Semua Kecamatan, Semua Kelurahan	PENDAPATAN ASLI DAERAH (PAD)	Memperkuat Infrastruktur Untuk Mendukung Pengembangan Ekonomi Dan Pelayanan Dasar	1. Peningkatan kualitas infrastruktur perkotaan yang berkelanjutan	Masyarakat Kota Jambi	10 Unit	525,000,000	Dinas Pekerjaan Umum dan Penataan Ruang
1 03 09	<b>PROGRAM PENATAAN BANGUNAN DAN LINGKUNGANNYA</b>	Rasio Bangunan dan Lingkungan dalam Kondisi Baik	Persen		Persen	34.63 Persen	<b>6,757,494,242</b>						34.63 Persen	<b>7,095,368,954</b>	
1 03 09 2.01	<b>Penyelenggaraan Penataan Bangunan dan Lingkungannya di Daerah Kabupaten/Kota</b>	Persentase Penataan Bangunan dan Lingkungan kondisi baik	Persen		Persen	0.42 Persen	<b>6,757,494,242</b>						0.42 Persen	<b>7,095,368,954</b>	
1 03 09 2.01 03	Penataan Bangunan dan Lingkungan	Jumlah Penataan Bangunan dan Lingkungan di Kawasan Cagar Budaya dan Tradisional Bersejarah, Kawasan Pariwisata, Kawasan Sistem Perkotaan Nasional dan Kawasan Strategis Lainnya				1 Kawasan	6,257,494,242	Kota Jambi, Semua Kecamatan, Semua Kelurahan	PENDAPATAN ASLI DAERAH (PAD)	Memperkuat Infrastruktur Untuk Mendukung Pengembangan Ekonomi Dan Pelayanan Dasar	1. Peningkatan kualitas infrastruktur perkotaan yang berkelanjutan	Masyarakat Kota Jambi	1 Kawasan	6,570,368,954	Dinas Pekerjaan Umum dan Penataan Ruang
1 03 09 2.01 04	Pemeliharaan Bangunan dan Lingkungan	Jumlah Pemeliharaan Bangunan dan Lingkungan di Kawasan Cagar Budaya dan Tradisional Bersejarah, Kawasan Pariwisata, Kawasan Sistem Perkotaan Nasional dan Kawasan Strategis Lainnya				1 Kawasan	500,000,000	Kota Jambi, Semua Kecamatan, Semua Kelurahan	PENDAPATAN ASLI DAERAH (PAD)	Memperkuat Infrastruktur Untuk Mendukung Pengembangan Ekonomi Dan Pelayanan Dasar	1. Peningkatan kualitas infrastruktur perkotaan yang berkelanjutan	Masyarakat Kota Jambi	1 Kawasan	525,000,000	Dinas Pekerjaan Umum dan Penataan Ruang
1 03 10	<b>PROGRAM PENYELENGGARAAN JALAN</b>	Jalan Status Kota dalam Kondisi Mantap	Persen		Persen	88.31 Persen	<b>47,100,000,000</b>						88.31 Persen	<b>49,455,000,000</b>	
1 03 10 2.01	<b>Penyelenggaraan Jalan Kabupaten/Kota</b>	Persentase Panjang jalan dalam kondisi mantap	Persen		Persen	3.84 Persen	<b>47,100,000,000</b>						3.84 Persen	<b>49,455,000,000</b>	

**Penetapan Rencana Kerja Pemerintah Daerah (RKPD)**

**Kota Jambi**

**Tahun 2023**

Kode	Urusan/ Bidang Urusan/ Program/ Kegiatan/ Sub Kegiatan	Indikator Program/ Kegiatan/ Sub Kegiatan	Target Akhir Periode RPJMD	Realisasi Capaian RKPD Tahun 2021	Prakiraan Capaian Target RKPD Tahun 2022	Capaian Kinerja dan Kerangka Pendanaan						Kelompok Sasaran	Prakiraan Maju Rencana Tahun 2024		Perangkat Daerah Penanggung Jawab
						Target 2023	Pagu Indikatif	Lokasi	Sumber Dana	Prioritas			Target	Pagu Indikatif	
										Nasional	Daerah				
1 03 10 2.01 01	Penyusunan Rencana, Kebijakan, dan Strategi Pengembangan Jaringan Jalan serta Perencanaan Teknis Penyelenggaraan Jalan dan Jembatan	Jumlah Dokumen Hasil Pelaksanaan Advis dan Layanan Teknis, Kajian Kebijakan, Bantuan Teknis, Bimbingan Teknis, Pengelolaan Pengendalian				10 Dokumen	1,032,500,000	Semua Kab/Kota, Semua Kecamatan, Semua Kelurahan	PENDAPATAN ASLI DAERAH (PAD)	Memperkuat Infrastruktur Untuk Mendukung Pengembangan Ekonomi Dan Pelayanan Dasar	1. Peningkatan kualitas infrastruktur perkotaan yang berkelanjutan	Masyarakat Kota Jambi	10 Dokumen	1,084,125,000	Dinas Pekerjaan Umum dan Penataan Ruang
1 03 10 2.01 03	Pengelolaan Leger Jalan	Jumlah Dokumen Pengelolaan Leger Jalan				7 Dokumen	1,903,750,000	Semua Kab/Kota, Semua Kecamatan, Semua Kelurahan	PENDAPATAN ASLI DAERAH (PAD)	Memperkuat Infrastruktur Untuk Mendukung Pengembangan Ekonomi Dan Pelayanan Dasar	1. Peningkatan kualitas infrastruktur perkotaan yang berkelanjutan	Masyarakat Kota Jambi	7 Dokumen	1,998,937,500	Dinas Pekerjaan Umum dan Penataan Ruang
1 03 10 2.01 04	Survey Kondisi Jalan/Jembatan	Jumlah Data dan Informasi Terkait Kondisi Jalan/Jembatan				2 Dokumen	303,750,000	Semua Kab/Kota, Semua Kecamatan, Semua Kelurahan	PENDAPATAN ASLI DAERAH (PAD)	Memperkuat Infrastruktur Untuk Mendukung Pengembangan Ekonomi Dan Pelayanan Dasar	1. Peningkatan kualitas infrastruktur perkotaan yang berkelanjutan	Masyarakat Kota Jambi	2 Dokumen	318,937,500	Dinas Pekerjaan Umum dan Penataan Ruang
1 03 10 2.01 08	Rekonstruksi Jalan	Panjang Jalan yang Dilakukan Rekonstruksi Jalan				6.4 KM	24,522,801,000	Semua Kab/Kota, Semua Kecamatan, Semua Kelurahan	PENDAPATAN ASLI DAERAH (PAD)	Memperkuat Infrastruktur Untuk Mendukung Pengembangan Ekonomi Dan Pelayanan Dasar	1. Peningkatan kualitas infrastruktur perkotaan yang berkelanjutan	Masyarakat Kota Jambi	6.4 KM	25,748,941,050	Dinas Pekerjaan Umum dan Penataan Ruang
1 03 10 2.01 09	Rehabilitasi Jalan	Panjang Jalan yang Direhabilitasi				4.9 KM	12,689,150,000	Semua Kab/Kota, Semua Kecamatan, Semua Kelurahan	PENDAPATAN ASLI DAERAH (PAD)	Memperkuat Infrastruktur Untuk Mendukung Pengembangan Ekonomi Dan Pelayanan Dasar	1. Peningkatan kualitas infrastruktur perkotaan yang berkelanjutan	Masyarakat Kota Jambi	4.9 KM	13,323,607,500	Dinas Pekerjaan Umum dan Penataan Ruang
1 03 10 2.01 11	Pemeliharaan Rutin Jalan	Panjang Jalan yang Dilakukan Pemeliharaan Secara Rutin				1.5 KM	3,343,049,000	Semua Kab/Kota, Semua Kecamatan, Semua Kelurahan	PENDAPATAN ASLI DAERAH (PAD)	Memperkuat Infrastruktur Untuk Mendukung Pengembangan Ekonomi Dan Pelayanan Dasar	1. Peningkatan kualitas infrastruktur perkotaan yang berkelanjutan	Masyarakat Kota Jambi	1.5 KM	3,510,201,450	Dinas Pekerjaan Umum dan Penataan Ruang
1 03 10 2.01 16	Penggantian Jembatan	Panjang Jembatan yang Dilakukan Penggantian				30 M	3,097,500,000	Semua Kab/Kota, Semua Kecamatan, Semua Kelurahan	PENDAPATAN ASLI DAERAH (PAD)	Memperkuat Infrastruktur Untuk Mendukung Pengembangan Ekonomi Dan Pelayanan Dasar	1. Peningkatan kualitas infrastruktur perkotaan yang berkelanjutan	Masyarakat Kota Jambi	30 M	3,252,375,000	Dinas Pekerjaan Umum dan Penataan Ruang
1 03 10 2.01 19	Pemeliharaan Rutin Jembatan	Panjang Jembatan yang Dilakukan Pemeliharaan Secara Rutin				30 M	207,500,000	Semua Kab/Kota, Semua Kecamatan, Semua Kelurahan	PENDAPATAN ASLI DAERAH (PAD)	Memperkuat Infrastruktur Untuk Mendukung Pengembangan Ekonomi Dan Pelayanan Dasar	1. Peningkatan kualitas infrastruktur perkotaan yang berkelanjutan	Masyarakat Kota Jambi	30 M	217,875,000	Dinas Pekerjaan Umum dan Penataan Ruang
1 03 11	<b>PROGRAM PENGEMBANGAN JASA KONSTRUKSI</b>	Peningkatan Kualitas Jasa Konstruksi ke-PU an	Persen		Persen	41.31 Persen	<b>1,950,000,001</b>						41.31 Persen	<b>2,047,500,001</b>	
1 03 11 2.01	<b>Penyelenggaraan Pelatihan Tenaga Terampil Konstruksi</b>	Persentase Tenaga Kerja Konstruksi yang Terlatih dan Bersifikat	Persen		Persen	40 Persen	<b>1,131,020,100</b>						40 Persen	<b>1,187,571,105</b>	

**Penetapan Rencana Kerja Pemerintah Daerah (RKPD)**

**Kota Jambi**

**Tahun 2023**

Kode	Urusan/ Bidang Urusan/ Program/ Kegiatan/ Sub Kegiatan	Indikator Program/ Kegiatan/ Sub Kegiatan	Target Akhir Periode RPJMD	Realisasi Capaian RKPD Tahun 2021	Prakiraan Capaian Target RKPD Tahun 2022	Capaian Kinerja dan Kerangka Pendanaan						Kelompok Sasaran	Prakiraan Maju Rencana Tahun 2024		Perangkat Daerah Penanggung Jawab
						Target 2023	Pagu Indikatif	Lokasi	Sumber Dana	Prioritas			Target	Pagu Indikatif	
										Nasional	Daerah				
1 03 11 2.01 04	Pelaksanaan Pelatihan Tenaga Terampil Konstruksi	Jumlah Tenaga Kerja Konstruksi Kualifikasi Jabatan Operator dan Teknisi atau Analis yang Mengikuti Pelatihan				350 Orang	659,554,715	Kota Jambi, Semua Kecamatan, Semua Kelurahan	PENDAPATAN ASLI DAERAH (PAD)	Memperkuat Infrastruktur Untuk Mendukung Pengembangan Ekonomi Dan Pelayanan Dasar	1. Peningkatan kualitas infrastruktur perkotaan yang berkelanjutan	Masyarakat Kota Jambi	350 Orang	692,532,451	Dinas Pekerjaan Umum dan Penataan Ruang
1 03 11 2.01 06	Fasilitasi Sertifikasi Tenaga Terampil Konstruksi	Jumlah Tenaga Kerja Konstruksi Kualifikasi Jabatan Operator dan Teknisi atau Analis yang Tersertifikasi				200 Orang	441,116,439	Kota Jambi, Semua Kecamatan, Semua Kelurahan	PENDAPATAN ASLI DAERAH (PAD)	Memperkuat Infrastruktur Untuk Mendukung Pengembangan Ekonomi Dan Pelayanan Dasar	1. Peningkatan kualitas infrastruktur perkotaan yang berkelanjutan	Masyarakat Kota Jambi	200 Orang	463,172,261	Dinas Pekerjaan Umum dan Penataan Ruang
1 03 11 2.01 08	Pemantauan dan Evaluasi Kegiatan Pelatihan Tenaga Terampil Konstruksi	Jumlah Dokumen Hasil Pemantauan dan Evaluasi Kegiatan Pelatihan Tenaga Terampil Konstruksi				1 Dokumen	30,348,946	Kota Jambi, Semua Kecamatan, Semua Kelurahan	PENDAPATAN ASLI DAERAH (PAD)	Memperkuat Infrastruktur Untuk Mendukung Pengembangan Ekonomi Dan Pelayanan Dasar	1. Peningkatan kualitas infrastruktur perkotaan yang berkelanjutan	Masyarakat Kota Jambi	1 Dokumen	31,866,393	Dinas Pekerjaan Umum dan Penataan Ruang
<b>1 03 11 2.02</b>	<b>Penyelenggaraan Sistem Informasi Jasa Konstruksi Cakupan Daerah Kabupaten/Kota</b>	Persentase Layanan Informasi Jasa Konstruksi	Persen		Persen	100 Persen	<b>539,536,414</b>						100 Persen	<b>566,513,234</b>	
1 03 11 2.02 01	Pengelolaan Operasional Layanan Informasi Jasa Konstruksi	Jumlah Laporan Penyelenggaraan Dukungan Manajemen Sistem Informasi Jasa Konstruksi				1 Laporan	496,618,930	Kota Jambi, Semua Kecamatan, Semua Kelurahan	PENDAPATAN ASLI DAERAH (PAD)		1. Peningkatan kualitas infrastruktur perkotaan yang berkelanjutan	Masyarakat Kota Jambi	1 Laporan	521,449,877	Dinas Pekerjaan Umum dan Penataan Ruang
1 03 11 2.02 06	Penyusunan Data dan Informasi Tenaga Kerja dan Badan Usaha	Jumlah Data dan Informasi Tenaga Kerja dan Badan Usaha				1 Dokumen	14,878,412	Kota Jambi, Semua Kecamatan, Semua Kelurahan	PENDAPATAN ASLI DAERAH (PAD)		1. Peningkatan kualitas infrastruktur perkotaan yang berkelanjutan	Masyarakat Kota Jambi	1 Dokumen	15,622,332	Dinas Pekerjaan Umum dan Penataan Ruang
1 03 11 2.02 07	Penyusunan Data dan Informasi Ketersediaan/Penggunaan Material dan Peralatan	Jumlah Data dan Informasi Ketersediaan/Penggunaan Material dan Peralatan				1 Dokumen	12,823,046	Kota Jambi, Semua Kecamatan, Semua Kelurahan	PENDAPATAN ASLI DAERAH (PAD)		2. Peningkatan kualitas sumber daya manusia	Masyarakat Kota Jambi	1 Dokumen	13,464,198	Dinas Pekerjaan Umum dan Penataan Ruang
1 03 11 2.02 09	Penyusunan Data dan Informasi Tertib Penyelenggaraan Pekerjaan Konstruksi	Jumlah Data dan Informasi Tertib Penyelenggaraan Pekerjaan Konstruksi				1 Dokumen	15,216,026	Kota Jambi, Semua Kecamatan, Semua Kelurahan	PENDAPATAN ASLI DAERAH (PAD)		1. Peningkatan kualitas infrastruktur perkotaan yang berkelanjutan	Masyarakat Kota Jambi	1 Dokumen	15,976,827	Dinas Pekerjaan Umum dan Penataan Ruang
<b>1 03 11 2.03</b>	<b>Penerbitan Izin Usaha Jasa Konstruksi Nasional (Non Kecil dan Kecil)</b>	Persentase Kepatuhan Badan Usaha Jasa Konstruksi	Persen		Persen	28 Persen	<b>102,011,676</b>						28 Persen	<b>107,112,260</b>	
1 03 11 2.03 03	Pembinaan dan Peningkatan Kapasitas Badan Usaha Jasa Konstruksi	Jumlah Peserta yang Mengikuti Pembinaan dan Peningkatan Kapasitas Badan Usaha Jasa Konstruksi				80 Orang	102,011,676	Kota Jambi, Semua Kecamatan, Semua Kelurahan	PENDAPATAN ASLI DAERAH (PAD)	Memperkuat Infrastruktur Untuk Mendukung Pengembangan Ekonomi Dan Pelayanan Dasar	1. Peningkatan kualitas infrastruktur perkotaan yang berkelanjutan	Masyarakat Kota Jambi	80 Orang	107,112,260	Dinas Pekerjaan Umum dan Penataan Ruang
<b>1 03 11 2.04</b>	<b>Pengawasan Tertib Usaha, Tertib Penyelenggaraan dan Tertib Pemanfaatan Jasa Konstruksi</b>	Persentase Tertib Penyelenggaraan dan Tertib Pemanfaatan Jasa Konstruksi Ke-PU an	Persen		Persen	16 Persen	<b>177,431,811</b>						16 Persen	<b>186,303,402</b>	

**Penetapan Rencana Kerja Pemerintah Daerah (RKPD)**

**Kota Jambi**

**Tahun 2023**

Kode	Urusan/ Bidang Urusan/ Program/ Kegiatan/ Sub Kegiatan	Indikator Program/ Kegiatan/ Sub Kegiatan	Target Akhir Periode RPJMD	Realisasi Capaian RKPD Tahun 2021	Prakiraan Capaian Target RKPD Tahun 2022	Capaian Kinerja dan Kerangka Pendanaan						Kelompok Sasaran	Prakiraan Maju Rencana Tahun 2024		Perangkat Daerah Penanggung Jawab
						Target 2023	Pagu Indikatif	Lokasi	Sumber Dana	Prioritas			Target	Pagu Indikatif	
										Nasional	Daerah				
1 03 11 2.04 02	Bimbingan Teknis tentang Tertib Usaha, Tertib Penyelenggaraan, dan Tertib Pemanfaatan Jasa Konstruksi	Jumlah Peserta yang Mengikuti Bimbingan Teknis Tentang Tertib Usaha, Tertib Penyelenggaraan, dan Tertib Pemanfaatan Jasa Konstruksi				100 Orang	148,934,557	Kota Jambi, Semua Kecamatan, Semua Kelurahan	PENDAPATAN ASLI DAERAH (PAD)	Memperkuat Infrastruktur Untuk Mendukung Pengembangan Ekonomi Dan Pelayanan Dasar	1. Peningkatan kualitas infrastruktur perkotaan yang berkelanjutan	Masyarakat Kota Jambi	100 Orang	156,381,285	Dinas Pekerjaan Umum dan Penataan Ruang
1 03 11 2.04 03	Pengawasan dan Evaluasi Tertib Usaha, Tertib Penyelenggaraan, dan Tertib Pemanfaatan Jasa Konstruksi	Jumlah Dokumen Pengawasan dan Evaluasi Tertib Usaha, Tertib Penyelenggaraan, dan Tertib Pemanfaatan Jasa Konstruksi				1 Dokumen	28,497,254	Kota Jambi, Semua Kecamatan, Semua Kelurahan	PENDAPATAN ASLI DAERAH (PAD)	Memperkuat Infrastruktur Untuk Mendukung Pengembangan Ekonomi Dan Pelayanan Dasar	1. Peningkatan kualitas infrastruktur perkotaan yang berkelanjutan	Masyarakat Kota Jambi	1 Dokumen	29,922,117	Dinas Pekerjaan Umum dan Penataan Ruang
1 03 12	<b>PROGRAM PENYELENGGARAAN PENATAAN RUANG</b>	Rasio Ketaatan Terhadap Tata Ruang	Persen		Persen	85 Persen	<b>1,999,999,997</b>						85 Persen	<b>2,099,999,998</b>	
1 03 12 2.01	<b>Penetapan Rencana Tata Ruang Wilayah (RTRW) dan Rencana Rinci Tata Ruang (RRTR) Kabupaten/Kota</b>	Persentase ketersediaan dokumen Tata Ruang Kota Jambi Untuk Pengendalian Perizinan dan Investasi	Persen		Persen	95 Persen	<b>682,783,271</b>						95 Persen	<b>716,922,435</b>	
1 03 12 2.01 01	Pelaksanaan Persetujuan Substansi, Evaluasi, Konsultasi Evaluasi dan Penetapan RTRW Kabupaten/Kota	Jumlah Dokumen Persetujuan Substansi, Evaluasi dan Penetapan RTRW Kabupaten/Kota				1 Dokumen	146,342,850	Kota Jambi, Semua Kecamatan, Semua Kelurahan	PENDAPATAN ASLI DAERAH (PAD)	Memperkuat Infrastruktur Untuk Mendukung Pengembangan Ekonomi Dan Pelayanan Dasar	1. Peningkatan kualitas infrastruktur perkotaan yang berkelanjutan	Masyarakat Kota Jambi	1 Dokumen	153,659,993	Dinas Pekerjaan Umum dan Penataan Ruang
1 03 12 2.01 02	Pelaksanaan Persetujuan Substansi, Evaluasi, Konsultasi Evaluasi dan Penetapan RRTR Kabupaten/Kota	Jumlah Dokumen Persetujuan Substansi, Evaluasi dan Penetapan RRTR Kabupaten/Kota				1 Dokumen	366,948,500	Kota Jambi, Semua Kecamatan, Semua Kelurahan	PENDAPATAN ASLI DAERAH (PAD)	Memperkuat Infrastruktur Untuk Mendukung Pengembangan Ekonomi Dan Pelayanan Dasar	1. Peningkatan kualitas infrastruktur perkotaan yang berkelanjutan	Masyarakat Kota Jambi	1 Dokumen	385,295,925	Dinas Pekerjaan Umum dan Penataan Ruang
1 03 12 2.01 03	Penetapan Kebijakan dalam rangka Pelaksanaan Penataan Ruang	Jumlah Dokumen Kebijakan Perda/Perkada selain RTRW Kabupaten/Kota				1 Dokumen	135,414,443	Kota Jambi, Semua Kecamatan, Semua Kelurahan	PENDAPATAN ASLI DAERAH (PAD)	Memperkuat Infrastruktur Untuk Mendukung Pengembangan Ekonomi Dan Pelayanan Dasar	1. Peningkatan kualitas infrastruktur perkotaan yang berkelanjutan	Masyarakat Kota Jambi	1 Dokumen	142,185,165	Dinas Pekerjaan Umum dan Penataan Ruang
1 03 12 2.01 04	Sosialisasi Kebijakan dan Peraturan Perundang-undangan Bidang Penataan Ruang	Jumlah Dokumen Sosialisasi Kebijakan dan Peraturan Perundang-undangan Bidang Penataan ruang				1 Dokumen	34,077,478	Kota Jambi, Semua Kecamatan, Semua Kelurahan	PENDAPATAN ASLI DAERAH (PAD)	Memperkuat Infrastruktur Untuk Mendukung Pengembangan Ekonomi Dan Pelayanan Dasar	1. Peningkatan kualitas infrastruktur perkotaan yang berkelanjutan	Masyarakat Kota Jambi	1 Dokumen	35,781,352	Dinas Pekerjaan Umum dan Penataan Ruang
1 03 12 2.03	<b>Koordinasi dan Sinkronisasi Pemanfaatan Ruang Daerah Kabupaten/Kota</b>	Persentase kesesuaian rencana pembangunan untuk investasi dengan Rencana Tata Ruang Kota Jambi	Persen		Persen	87.5 Persen	<b>393,779,714</b>						87.5 Persen	<b>413,468,700</b>	
1 03 12 2.03 01	Koordinasi dan Sinkronisasi Pemanfaatan Ruang untuk Investasi dan Pembangunan Daerah	Jumlah Dokumen Koordinasi dan Sinkronisasi Pemanfaatan Ruang untuk Investasi dan Pembangunan Daerah				10 Dokumen	274,927,200	Kota Jambi, Semua Kecamatan, Semua Kelurahan	PENDAPATAN ASLI DAERAH (PAD)		1. Peningkatan kualitas infrastruktur perkotaan yang berkelanjutan	Masyarakat Kota Jambi	10 Dokumen	288,673,560	Dinas Pekerjaan Umum dan Penataan Ruang

**Penetapan Rencana Kerja Pemerintah Daerah (RKPD)**

**Kota Jambi**

**Tahun 2023**

Kode	Urusan/ Bidang Urusan/ Program/ Kegiatan/ Sub Kegiatan	Indikator Program/ Kegiatan/ Sub Kegiatan	Target Akhir Periode RPJMD	Realisasi Capaian RKPD Tahun 2021	Prakiraan Capaian Target RKPD Tahun 2022	Capaian Kinerja dan Kerangka Pendanaan						Kelompok Sasaran	Prakiraan Maju Rencana Tahun 2024		Perangkat Daerah Penanggung Jawab	
						Target 2023	Pagu Indikatif	Lokasi	Sumber Dana	Prioritas			Target	Pagu Indikatif		
										Nasional	Daerah					
1 03 12 2.03 02	Sistem Informasi Penataan Ruang	Jumlah Data dan Informasi yang Dihasilkan dari Sistem Informasi Penataan Ruang				1 Dokumen	118,852,514	Kota Jambi, Semua Kecamatan, Semua Kelurahan	PENDAPATAN ASLI DAERAH (PAD)		1. Peningkatan kualitas infrastruktur perkotaan yang berkelanjutan	Masyarakat Kota Jambi	1 Dokumen	124,795,140	Dinas Pekerjaan Umum dan Penataan Ruang	
1 03 12 2.04	<b>Koordinasi dan Sinkronisasi Pengendalian Pemanfaatan Ruang Daerah Kabupaten/Kota</b>	Persentase Kegiatan Pemanfaatan Ruang sesuai dengan Tata Ruang Kota Jambi	Persen		Persen	76 Persen	<b>923,437,012</b>						76 Persen	<b>969,608,863</b>		
1 03 12 2.04 01	Koordinasi dan Sinkronisasi Pemberian Insentif dan Disinsentif Bidang Penataan Ruang	Jumlah Dokumen Koordinasi dan Sinkronisasi Pemberian Insentif dan Disinsentif Bidang Penataan Ruang				6 Dokumen	101,700,000	Kota Jambi, Semua Kecamatan, Semua Kelurahan	PENDAPATAN ASLI DAERAH (PAD)		1. Peningkatan kualitas infrastruktur perkotaan yang berkelanjutan	Masyarakat Kota Jambi	6 Dokumen	106,785,000	Dinas Pekerjaan Umum dan Penataan Ruang	
1 03 12 2.04 02	Koordinasi dan Sinkronisasi Penertiban dan Penegakan Hukum Bidang Penataan Ruang	Jumlah Dokumen Koordinasi dan Sinkronisasi Penertiban dan Penegakan Hukum Bidang Penataan Ruang				12 Dokumen	709,487,012	Kota Jambi, Semua Kecamatan, Semua Kelurahan	PENDAPATAN ASLI DAERAH (PAD)		1. Peningkatan kualitas infrastruktur perkotaan yang berkelanjutan	Masyarakat Kota Jambi	12 Dokumen	744,961,363	Dinas Pekerjaan Umum dan Penataan Ruang	
1 03 12 2.04 04	Koordinasi Pelaksanaan Penataan Ruang	Jumlah Dokumen Koordinasi Pelaksanaan Penataan Ruang				1 Dokumen	112,250,000	Kota Jambi, Semua Kecamatan, Semua Kelurahan	PENDAPATAN ASLI DAERAH (PAD)		1. Peningkatan kualitas infrastruktur perkotaan yang berkelanjutan	Masyarakat Kota Jambi	1 Dokumen	117,862,500	Dinas Pekerjaan Umum dan Penataan Ruang	
<b>1</b>	<b>URUSAN PEMERINTAHAN WAJIB YANG BERKAITAN DENGAN PELAYANAN DASAR</b>															
<b>1 04</b>	<b>URUSAN PEMERINTAHAN BIDANG PERUMAHAN DAN KAWASAN PERMUKIMAN</b>						<b>33,575,000,000</b>							<b>59,874,675,874</b>		
<b>1 04 01</b>	<b>PROGRAM PENUNJANG URUSAN PEMERINTAHAN DAERAH KABUPATEN/KOTA</b>	Indeks Reformasi Birokrasi Perangkat Daerah	Nilai		Nilai	BB Nilai	<b>6,115,296,992</b>							BB Nilai	<b>7,615,821,431</b>	
<b>1 04 01 2.01</b>	<b>Perencanaan, Penganggaran, dan Evaluasi Kinerja Perangkat Daerah</b>	Nilai AKIP	Nilai		Nilai	83 Nilai	<b>119,807,040</b>							83 Nilai	<b>132,463,386</b>	
1 04 01 2.01 01	Penyusunan Dokumen Perencanaan Perangkat Daerah	Jumlah Dokumen Perencanaan Perangkat Daerah				7 Dokumen	77,468,350	Kota Jambi, Kota Baru, Paal Lima	PENDAPATAN ASLI DAERAH (PAD)	Memperkuat Infrastruktur Untuk Mendukung Pengembangan Ekonomi Dan Pelayanan Dasar	1. Peningkatan kualitas infrastruktur perkotaan yang berkelanjutan	Dinas Perumahan Rakyat dan Kawasan Permukiman	7 Dokumen	88,497,662	Dinas Perumahan Rakyat dan Kawasan Permukiman	
1 04 01 2.01 07	Evaluasi Kinerja Perangkat Daerah	Jumlah Laporan Evaluasi Kinerja Perangkat Daerah				1 Laporan	42,338,690	Kota Jambi, Kota Baru, Paal Lima	PENDAPATAN ASLI DAERAH (PAD)	Memperkuat Infrastruktur Untuk Mendukung Pengembangan Ekonomi Dan Pelayanan Dasar	1. Peningkatan kualitas infrastruktur perkotaan yang berkelanjutan	Dinas Perumahan Rakyat dan Kawasan Permukiman	1 Laporan	43,965,724	Dinas Perumahan Rakyat dan Kawasan Permukiman	
<b>1 04 01 2.02</b>	<b>Administrasi Keuangan Perangkat Daerah</b>	Tertib Administrasi Keuangan	Persen		Persen	100 Persen	<b>4,412,548,555</b>							100 Persen	<b>5,739,913,881</b>	
1 04 01 2.02 01	Penyediaan Gaji dan Tunjangan ASN	Jumlah Orang yang Menerima Gaji dan Tunjangan ASN				40 Orang/bulan	3,991,160,335	Kota Jambi, Kota Baru, Paal Lima	PENDAPATAN ASLI DAERAH (PAD)	Memperkuat Ketahanan Ekonomi Untuk Pertumbuhan Yang Berkualitas dan Berkeadilan	1. Peningkatan kualitas infrastruktur perkotaan yang berkelanjutan	Dinas Perumahan Rakyat dan Kawasan Permukiman	40 Orang/bulan	5,242,775,712	Dinas Perumahan Rakyat dan Kawasan Permukiman	

**Penetapan Rencana Kerja Pemerintah Daerah (RKPD)**

**Kota Jambi**

**Tahun 2023**

Kode	Urusan/ Bidang Urusan/ Program/ Kegiatan/ Sub Kegiatan	Indikator Program/ Kegiatan/ Sub Kegiatan	Target Akhir Periode RPJMD	Realisasi Capaian RKPD Tahun 2021	Prakiraan Capaian Target RKPD Tahun 2022	Capaian Kinerja dan Kerangka Pendanaan						Kelompok Sasaran	Prakiraan Maju Rencana Tahun 2024		Perangkat Daerah Penanggung Jawab
						Target 2023	Pagu Indikatif	Lokasi	Sumber Dana	Prioritas			Target	Pagu Indikatif	
										Nasional	Daerah				
1.04.01.2.02.03	Pelaksanaan Penatausahaan dan Pengujian/Verifikasi Keuangan SKPD	Jumlah Dokumen Penatausahaan dan Pengujian/Verifikasi Keuangan SKPD				2500 Dokumen	384,452,800	Kota Jambi, Kota Baru, Paal Lima	PENDAPATAN ASLI DAERAH (PAD)	Memperkuat Ketahanan Ekonomi Untuk Pertumbuhan Yang Berkualitas dan Berkeadilan	1. Peningkatan kualitas infrastruktur perkotaan yang berkelanjutan	Dinas Perumahan Rakyat dan Kawasan Permukiman	2500 Dokumen	451,792,880	Dinas Perumahan Rakyat dan Kawasan Permukiman
1.04.01.2.02.07	Koordinasi dan Penyusunan Laporan Keuangan Bulanan/ Triwulanan/ Semesteran SKPD	Jumlah Laporan Keuangan Bulanan/ Triwulanan/ Semesteran Laporan Koordinasi Penyusunan Laporan Keuangan Bulanan/Triwulanan/Semesteran SKPD				12 Laporan	36,935,420	Kota Jambi, Kota Baru, Paal Lima	PENDAPATAN ASLI DAERAH (PAD)	Memperkuat Ketahanan Ekonomi Untuk Pertumbuhan Yang Berkualitas dan Berkeadilan	1. Peningkatan kualitas infrastruktur perkotaan yang berkelanjutan	Dinas Perumahan Rakyat dan Kawasan Permukiman	12 Laporan	45,345,289	Dinas Perumahan Rakyat dan Kawasan Permukiman
1.04.01.2.05	<b>Administrasi Kepegawaian Perangkat Daerah</b>	Indeks Profesionalitas ASN Perangkat Daerah	Persen		Persen	100 Persen	<b>72,937,000</b>						100 Persen	<b>82,885,000</b>	
1.04.01.2.05.02	Pengadaan Pakaian Dinas beserta Atribut Kelengkapannya	Jumlah Paket Pakaian Dinas beserta Atribut Kelengkapan				80 Paket	62,937,000	Kota Jambi, Kota Baru, Paal Lima	PENDAPATAN ASLI DAERAH (PAD)	Memperkuat Infrastruktur Untuk Mendukung Pengembangan Ekonomi Dan Pelayanan Dasar	1. Peningkatan kualitas infrastruktur perkotaan yang berkelanjutan	Dinas Perumahan Rakyat dan Kawasan Permukiman	80 Paket	70,785,000	Dinas Perumahan Rakyat dan Kawasan Permukiman
1.04.01.2.05.11	Bimbingan Teknis Implementasi Peraturan Perundang-Undangan	Jumlah Orang yang Mengikuti Bimbingan Teknis Implementasi Peraturan Perundang-Undangan				3 Orang	10,000,000	Kota Jambi, Kota Baru, Paal Lima	PENDAPATAN ASLI DAERAH (PAD)	Memperkuat Infrastruktur Untuk Mendukung Pengembangan Ekonomi Dan Pelayanan Dasar	1. Peningkatan kualitas infrastruktur perkotaan yang berkelanjutan	Dinas Perumahan Rakyat dan Kawasan Permukiman	3 Orang	12,100,000	Dinas Perumahan Rakyat dan Kawasan Permukiman
1.04.01.2.06	<b>Administrasi Umum Perangkat Daerah</b>	Tertib Pengelolaan Administrasi Umum	Persen		Persen	100 Persen	<b>442,324,124</b>						100 Persen	<b>504,349,098</b>	
1.04.01.2.06.01	Penyediaan Komponen Instalasi Listrik/Penerangan Bangunan Kantor	Jumlah Paket Komponen Instalasi Listrik/Penerangan Bangunan Kantor yang Disediakan				1 Paket	6,175,485	Kota Jambi, Kota Baru, Paal Lima	PENDAPATAN ASLI DAERAH (PAD)	Memperkuat Infrastruktur Untuk Mendukung Pengembangan Ekonomi Dan Pelayanan Dasar	1. Peningkatan kualitas infrastruktur perkotaan yang berkelanjutan	Dinas Perumahan Rakyat dan Kawasan Permukiman	1 Paket	11,720,886	Dinas Perumahan Rakyat dan Kawasan Permukiman
1.04.01.2.06.02	Penyediaan Peralatan dan Perlengkapan Kantor	Jumlah Paket Peralatan dan Perlengkapan Kantor yang Disediakan				1 Paket	182,133,680	Kota Jambi, Kota Baru, Paal Lima	PENDAPATAN ASLI DAERAH (PAD)	Memperkuat Infrastruktur Untuk Mendukung Pengembangan Ekonomi Dan Pelayanan Dasar	1. Peningkatan kualitas infrastruktur perkotaan yang berkelanjutan	Dinas Perumahan Rakyat dan Kawasan Permukiman	1 Paket	233,935,653	Dinas Perumahan Rakyat dan Kawasan Permukiman
1.04.01.2.06.05	Penyediaan Barang Cetak dan Penggandaan	Jumlah Paket Barang Cetak dan Penggandaan yang Disediakan				1 Paket	33,307,659	Kota Jambi, Kota Baru, Paal Lima	PENDAPATAN ASLI DAERAH (PAD)	Memperkuat Infrastruktur Untuk Mendukung Pengembangan Ekonomi Dan Pelayanan Dasar	1. Peningkatan kualitas infrastruktur perkotaan yang berkelanjutan	Dinas Perumahan Rakyat dan Kawasan Permukiman	1 Paket	45,833,291	Dinas Perumahan Rakyat dan Kawasan Permukiman
1.04.01.2.06.08	Fasilitasi Kunjungan Tamu	Jumlah Laporan Fasilitasi Kunjungan Tamu				5 Laporan	11,863,125	Kota Jambi, Kota Baru, Paal Lima	PENDAPATAN ASLI DAERAH (PAD)	Memperkuat Infrastruktur Untuk Mendukung Pengembangan Ekonomi Dan Pelayanan Dasar	1. Peningkatan kualitas infrastruktur perkotaan yang berkelanjutan	Dinas Perumahan Rakyat dan Kawasan Permukiman	5 Laporan	6,987,750	Dinas Perumahan Rakyat dan Kawasan Permukiman
1.04.01.2.06.09	Penyelenggaraan Rapat Koordinasi dan Konsultasi SKPD	Jumlah Laporan Penyelenggaraan Rapat Koordinasi dan Konsultasi SKPD				30 Laporan	208,844,175	Kota Jambi, Kota Baru, Paal Lima	PENDAPATAN ASLI DAERAH (PAD)	Memperkuat Infrastruktur Untuk Mendukung Pengembangan Ekonomi Dan Pelayanan Dasar	1. Peningkatan kualitas infrastruktur perkotaan yang berkelanjutan	Dinas Perumahan Rakyat dan Kawasan Permukiman	30 Laporan	205,871,518	Dinas Perumahan Rakyat dan Kawasan Permukiman



**Penetapan Rencana Kerja Pemerintah Daerah (RKPD)**

**Kota Jambi**

**Tahun 2023**

Kode	Urusan/ Bidang Urusan/ Program/ Kegiatan/ Sub Kegiatan	Indikator Program/ Kegiatan/ Sub Kegiatan	Target Akhir Periode RPJMD	Realisasi Capaian RKPD Tahun 2021	Prakiraan Capaian Target RKPD Tahun 2022	Capaian Kinerja dan Kerangka Pendanaan						Kelompok Sasaran	Prakiraan Maju Rencana Tahun 2024		Perangkat Daerah Penanggung Jawab
						Target 2023	Pagu Indikatif	Lokasi	Sumber Dana	Prioritas			Target	Pagu Indikatif	
										Nasional	Daerah				
1 04 01 2.07	<b>Pengadaan Barang Milik Daerah Penunjang Urusan Pemerintah Daerah</b>	Tertib Pengadaan Barang Milik Daerah	Persen		Persen	100 Persen	<b>106,823,973</b>						100 Persen	<b>189,168,980</b>	
1 04 01 2.07 05	Pengadaan Mebel	Jumlah Paket Mebel yang Disediakan				41 Paket	41,291,996	Kota Jambi, Semua Kecamatan, Semua Kelurahan	PENDAPATAN ASLI DAERAH (PAD)	Memperkuat Infrastruktur Untuk Mendukung Pengembangan Ekonomi Dan Pelayanan Dasar	1. Peningkatan kualitas infrastruktur perkotaan yang berkelanjutan	Dinas Perumahan Rakyat dan Kawasan Permukiman	41 Paket	71,598,120	Dinas Perumahan Rakyat dan Kawasan Permukiman
1 04 01 2.07 06	Pengadaan Peralatan dan Mesin Lainnya	Jumlah Unit Peralatan dan Mesin Lainnya yang Disediakan				10 Unit	45,350,159	Kota Jambi, Kota Baru, Paal Lima	PENDAPATAN ASLI DAERAH (PAD)	Memperkuat Infrastruktur Untuk Mendukung Pengembangan Ekonomi Dan Pelayanan Dasar	1. Peningkatan kualitas infrastruktur perkotaan yang berkelanjutan	Dinas Perumahan Rakyat dan Kawasan Permukiman	10 Unit	98,187,870	Dinas Perumahan Rakyat dan Kawasan Permukiman
1 04 01 2.07 07	Pengadaan Aset Tetap Lainnya	Jumlah Unit Aset Tetap Lainnya yang Disediakan				2 Unit	20,181,818	Kota Jambi, Kota Baru, Paal Lima	PENDAPATAN ASLI DAERAH (PAD)	Memperkuat Infrastruktur Untuk Mendukung Pengembangan Ekonomi Dan Pelayanan Dasar	1. Peningkatan kualitas infrastruktur perkotaan yang berkelanjutan	Dinas Perumahan Rakyat dan Kawasan Permukiman	2 Unit	19,382,990	Dinas Perumahan Rakyat dan Kawasan Permukiman
1 04 01 2.08	<b>Penyediaan Jasa Penunjang Urusan Pemerintahan Daerah</b>	Tertib Penyediaan Jasa Penunjang Urusan Pemerintah Daerah	Persen		Persen	100 Persen	<b>190,374,400</b>						100 Persen	<b>216,716,236</b>	
1 04 01 2.08 01	Penyediaan Jasa Surat Menyurat	Jumlah Surat Menyurat				2700 surat	42,629,600	Kota Jambi, Kota Baru, Paal Lima	PENDAPATAN ASLI DAERAH (PAD)	Memperkuat Infrastruktur Untuk Mendukung Pengembangan Ekonomi Dan Pelayanan Dasar	1. Peningkatan kualitas infrastruktur perkotaan yang berkelanjutan	Dinas Perumahan Rakyat dan Kawasan Permukiman	2700 surat	52,414,296	Dinas Perumahan Rakyat dan Kawasan Permukiman
1 04 01 2.08 02	Penyediaan Jasa Komunikasi, Sumber Daya Air dan Listrik	Jumlah Laporan Penyediaan Jasa Komunikasi, Sumber Daya Air dan Listrik yang Disediakan				12 Laporan	147,744,800	Kota Jambi, Kota Baru, Paal Lima	PENDAPATAN ASLI DAERAH (PAD)	Memperkuat Infrastruktur Untuk Mendukung Pengembangan Ekonomi Dan Pelayanan Dasar	1. Peningkatan kualitas infrastruktur perkotaan yang berkelanjutan	Dinas Perumahan Rakyat dan Kawasan Permukiman	12 Laporan	164,301,940	Dinas Perumahan Rakyat dan Kawasan Permukiman
1 04 01 2.09	<b>Pemeliharaan Barang Milik Daerah Penunjang Urusan Pemerintahan Daerah</b>	Tertib Pemeliharaan Barang Milik Daerah	Persen		Persen	100 Persen	<b>770,481,900</b>						100 Persen	<b>750,324,850</b>	
1 04 01 2.09 02	Penyediaan Jasa Pemeliharaan, Biaya Pemeliharaan, Pajak dan Perizinan Kendaraan Dinas Operasional atau Lapangan	Jumlah Kendaraan Dinas Operasional atau Lapangan yang Dipelihara dan Dibayarkan Pajak dan Perizinannya				29 Unit	378,868,800	Kota Jambi, Kota Baru, Paal Lima	PENDAPATAN ASLI DAERAH (PAD)	Memperkuat Infrastruktur Untuk Mendukung Pengembangan Ekonomi Dan Pelayanan Dasar	1. Peningkatan kualitas infrastruktur perkotaan yang berkelanjutan	Dinas Perumahan Rakyat dan Kawasan Permukiman	29 Unit	437,843,340	Dinas Perumahan Rakyat dan Kawasan Permukiman
1 04 01 2.09 06	Pemeliharaan Peralatan dan Mesin Lainnya	Jumlah Peralatan dan Mesin Lainnya yang Dipelihara				89 Unit	64,613,100	Kota Jambi, Kota Baru, Paal Lima	PENDAPATAN ASLI DAERAH (PAD)	Memperkuat Infrastruktur Untuk Mendukung Pengembangan Ekonomi Dan Pelayanan Dasar	1. Peningkatan kualitas infrastruktur perkotaan yang berkelanjutan	Dinas Perumahan Rakyat dan Kawasan Permukiman	89 Unit	77,477,510	Dinas Perumahan Rakyat dan Kawasan Permukiman
1 04 01 2.09 09	Pemeliharaan/Rehabilitasi Gedung Kantor dan Bangunan Lainnya	Jumlah Gedung Kantor dan Bangunan Lainnya yang Dipelihara/Direhabilitasi				1 Unit	327,000,000	Kota Jambi, Kota Baru, Paal Lima	PENDAPATAN ASLI DAERAH (PAD)	Memperkuat Infrastruktur Untuk Mendukung Pengembangan Ekonomi Dan Pelayanan Dasar	1. Peningkatan kualitas infrastruktur perkotaan yang berkelanjutan	Dinas Perumahan Rakyat dan Kawasan Permukiman	1 Unit	235,004,000	Dinas Perumahan Rakyat dan Kawasan Permukiman

**Penetapan Rencana Kerja Pemerintah Daerah (RKPD)**

**Kota Jambi**

**Tahun 2023**

Kode	Urusan/ Bidang Urusan/ Program/ Kegiatan/ Sub Kegiatan	Indikator Program/ Kegiatan/ Sub Kegiatan	Target Akhir Periode RPJMD	Realisasi Capaian RKPD Tahun 2021	Prakiraan Capaian Target RKPD Tahun 2022	Capaian Kinerja dan Kerangka Pendanaan						Kelompok Sasaran	Prakiraan Maju Rencana Tahun 2024		Perangkat Daerah Penanggung Jawab
						Target 2023	Pagu Indikatif	Lokasi	Sumber Dana	Prioritas			Target	Pagu Indikatif	
										Nasional	Daerah				
1 04 02	<b>PROGRAM PENGEMBANGAN PERUMAHAN</b>	Penurunan Backlog Perumahan	Persen		Persen	20,35 Persen	<b>602,943,199</b>						20,35 Persen	<b>845,933,760</b>	
1 04 02 2.03	<b>Pembangunan dan Rehabilitasi Rumah Korban Bencana atau Relokasi Program Kabupaten/Kota</b>	Meningkatnya Rehabilitasi Rumah Korban Bencana	Persen		Persen	100 Persen	<b>100,000,000</b>						100 Persen	<b>183,150,000</b>	
1 04 02 2.03 01	Rehabilitasi Rumah bagi Korban Bencana	Jumlah Rumah Korban Bencana Kabupaten/Kota yang Terehabilitasi				10 Unit Rumah	100,000,000	Kota Jambi, Kota Baru, Paal Lima	PENDAPATAN ASLI DAERAH (PAD)	Memperkuat Infrastruktur Untuk Mendukung Pengembangan Ekonomi Dan Pelayanan Dasar	1. Peningkatan kualitas infrastruktur perkotaan yang berkelanjutan	Dinas Perumahan Rakyat dan Kawasan Permukiman	10 Unit Rumah	183,150,000	Dinas Perumahan Rakyat dan Kawasan Permukiman
1 04 02 2.05	<b>Pembinaan Pengelolaan Rumah Susun Umum dan/atau Rumah Khusus</b>	Meningkatnya Pengelolaan Rumah Susun	Persen		Persen	100 Persen	<b>260,077,232</b>						100 Persen	<b>373,370,907</b>	
1 04 02 2.05 02	Penatausahaan Pemanfaatan Rumah Susun Umum dan/atau Rumah Khusus	Jumlah Dokumen Pemanfaatan Rumah Susun Umum dan/atau Rumah Khusus				1 Dokumen	260,077,232	Kota Jambi, Kota Baru, Paal Lima	PENDAPATAN ASLI DAERAH (PAD)	Memperkuat Infrastruktur Untuk Mendukung Pengembangan Ekonomi Dan Pelayanan Dasar	1. Peningkatan kualitas infrastruktur perkotaan yang berkelanjutan	Dinas Perumahan Rakyat dan Kawasan Permukiman	1 Dokumen	373,370,907	Dinas Perumahan Rakyat dan Kawasan Permukiman
1 04 02 2.06	<b>Penerbitan Izin Pembangunan dan Pengembangan Perumahan</b>	Persentase Penerbitan Izin Pembangunan dan Pengembangan Perumahan	Persen		Persen	100 Persen	<b>242,865,967</b>						100 Persen	<b>289,412,853</b>	
1 04 02 2.06 01	Fasilitasi Pemenuhan Komitmen Penerbitan Izin Pembangunan dan Pengembangan Perumahan Terintegrasi Secara Elektronik	Jumlah Dokumen Kesepakatan dengan Pengembang/Pelaku Pembangunan Rumah untuk Penerbitan izin Pembangunan dan Pengembangan Perumahan Terintegrasi Secara Elektronik				40 Dokumen	83,840,973	Kota Jambi, Kota Baru, Paal Lima	PENDAPATAN ASLI DAERAH (PAD)	Memperkuat Infrastruktur Untuk Mendukung Pengembangan Ekonomi Dan Pelayanan Dasar	1. Peningkatan kualitas infrastruktur perkotaan yang berkelanjutan	Dinas Perumahan Rakyat dan Kawasan Permukiman	40 Dokumen	84,541,573	Dinas Perumahan Rakyat dan Kawasan Permukiman
1 04 02 2.06 03	Koordinasi dan Sinkronisasi Pengendalian Pembangunan dan Pengembangan Perumahan	Jumlah Laporan Hasil Koordinasi dan Sinkronisasi Pengendalian Pembangunan dan Pengembangan Perumahan				40 Laporan	159,024,994	Kota Jambi, Kota Baru, Paal Lima	PENDAPATAN ASLI DAERAH (PAD)	Memperkuat Infrastruktur Untuk Mendukung Pengembangan Ekonomi Dan Pelayanan Dasar	1. Peningkatan kualitas infrastruktur perkotaan yang berkelanjutan	Dinas Perumahan Rakyat dan Kawasan Permukiman	40 Laporan	204,871,280	Dinas Perumahan Rakyat dan Kawasan Permukiman
1 04 03	<b>PROGRAM KAWASAN PERMUKIMAN</b>	Peningkatan Kualitas Kawasan Permukiman	Persen		Persen	69,51 Persen	<b>2,266,935,470</b>						69,51 Persen	<b>10,039,562,549</b>	
1 04 03 2.01	<b>Penerbitan Izin Pembangunan dan Pengembangan Kawasan Permukiman</b>	Peningkatan Kualitas Kawasan Permukiman serta Permukiman Kumuh	Persen		Persen	100 Persen	<b>423,620,160</b>						100 Persen	<b>1,528,935,155</b>	

**Penetapan Rencana Kerja Pemerintah Daerah (RKPD)**

**Kota Jambi**

**Tahun 2023**

Kode	Urusan/ Bidang Urusan/ Program/ Kegiatan/ Sub Kegiatan	Indikator Program/ Kegiatan/ Sub Kegiatan	Target Akhir Periode RPJMD	Realisasi Capaian RKPD Tahun 2021	Prakiraan Capaian Target RKPD Tahun 2022	Capaian Kinerja dan Kerangka Pendanaan						Kelompok Sasaran	Prakiraan Maju Rencana Tahun 2024		Perangkat Daerah Penanggung Jawab
						Target 2023	Pagu Indikatif	Lokasi	Sumber Dana	Prioritas			Target	Pagu Indikatif	
										Nasional	Daerah				
1 04 03 2.01 02	Penyusunan dan/atau Review serta Legalisasi Rencana Pembangunan dan Pengembangan Kawasan Permukiman dan Permukiman Kumuh	Jumlah Dokumen Rencana Pembangunan dan Pengembangan Kawasan Permukiman dan Permukiman Kumuh yang Tersusun dan/atau Tereview serta Terlegalisasi				6 Dokumen	391,445,210	Kota Jambi, Kota Baru, Paal Lima	PENDAPATAN ASLI DAERAH (PAD)	Memperkuat Infrastruktur Untuk Mendukung Pengembangan Ekonomi Dan Pelayanan Dasar	1. Peningkatan kualitas infrastruktur perkotaan yang berkelanjutan	Dinas Perumahan Rakyat dan Kawasan Permukiman	6 Dokumen	1,481,924,675	Dinas Perumahan Rakyat dan Kawasan Permukiman
1 04 03 2.01 03	Koordinasi dan Sinkronisasi Pengendalian Pembangunan dan Pengembangan Kawasan Permukiman dan Permukiman Kumuh	Jumlah Laporan Hasil Koordinasi dan Sinkronisasi Pengendalian Pembangunan dan Pengembangan Kawasan Permukiman dan Permukiman Kumuh				6 Laporan	32,174,950	Kota Jambi, Kota Baru, Paal Lima	PENDAPATAN ASLI DAERAH (PAD)	Memperkuat Infrastruktur Untuk Mendukung Pengembangan Ekonomi Dan Pelayanan Dasar	1. Peningkatan kualitas infrastruktur perkotaan yang berkelanjutan	Dinas Perumahan Rakyat dan Kawasan Permukiman	6 Laporan	47,010,480	Dinas Perumahan Rakyat dan Kawasan Permukiman
1 04 03 2.02	<b>Penataan dan Peningkatan Kualitas Kawasan Permukiman Kumuh dengan Luas di Bawah 10 (Sepuluh) Ha</b>	Persentase Permukiman Kumuh yang Tertangani	Persen		Persen	75.78 Persen	<b>55,771,330</b>						75.78 Persen	<b>58,109,803</b>	
1 04 03 2.02 05	Koordinasi dan Sinkronisasi Pengendalian Penataan Pemugaran/Peremajaan Permukiman Kumuh	Jumlah Laporan Hasil Koordinasi dan Sinkronisasi Pengendalian Penataan Pemugaran/Peremajaan Permukiman Kumuh				5 Laporan	55,771,330	Kota Jambi, Kota Baru, Paal Lima	PENDAPATAN ASLI DAERAH (PAD)	Memperkuat Infrastruktur Untuk Mendukung Pengembangan Ekonomi Dan Pelayanan Dasar	1. Peningkatan kualitas infrastruktur perkotaan yang berkelanjutan	Dinas Perumahan Rakyat dan Kawasan Permukiman	5 Laporan	58,109,803	Dinas Perumahan Rakyat dan Kawasan Permukiman
1 04 03 2.03	<b>Peningkatan Kualitas Kawasan Permukiman Kumuh dengan Luas di Bawah 10 (Sepuluh) Ha</b>	Persentase Rumah Tidak Layak Huni yang Tertangani	Persen		Persen	33.97 Persen	<b>1,787,543,980</b>						33.97 Persen	<b>8,452,517,591</b>	
1 04 03 2.03 02	Perbaikan Rumah Tidak Layak Huni	Jumlah Rumah Tidak Layak Huni yang Diperbaiki				200 Unit Rumah	1,787,543,980	Kota Jambi, Kota Baru, Paal Lima	PENDAPATAN ASLI DAERAH (PAD)	Memperkuat Infrastruktur Untuk Mendukung Pengembangan Ekonomi Dan Pelayanan Dasar	1. Peningkatan kualitas infrastruktur perkotaan yang berkelanjutan	Dinas Perumahan Rakyat dan Kawasan Permukiman	200 Unit Rumah	8,452,517,591	Dinas Perumahan Rakyat dan Kawasan Permukiman
1 04 05	<b>PROGRAM PENINGKATAN PRASARANA, SARANA DAN UTILITAS UMUM (PSU)</b>	Persentase perumahan yang diayani utilitas umum	Persen		Persen	84,69 Persen	<b>24,589,824,339</b>						84,69 Persen	<b>41,373,358,134</b>	
1 04 05 2.01	<b>Urusan Penyelenggaraan PSU Perumahan</b>	Persentase Perumahan yang dilayani Utilitas Umum	Persen		Persen	4.61 Persen	<b>24,589,824,339</b>						4.61 Persen	<b>41,373,358,134</b>	
1 04 05 2.01 01	Perencanaan Penyediaan PSU Perumahan	Jumlah Dokumen Perencanaan Penyediaan PSU Perumahan				6 Dokumen	149,310,931	Kota Jambi, Kota Baru, Paal Lima	PENDAPATAN ASLI DAERAH (PAD)	Memperkuat Infrastruktur Untuk Mendukung Pengembangan Ekonomi Dan Pelayanan Dasar	1. Peningkatan kualitas infrastruktur perkotaan yang berkelanjutan	Dinas Perumahan Rakyat dan Kawasan Permukiman	6 Dokumen	485,285,824	Dinas Perumahan Rakyat dan Kawasan Permukiman

**Penetapan Rencana Kerja Pemerintah Daerah (RKPD)**

**Kota Jambi**

**Tahun 2023**

Kode	Urusan/ Bidang Urusan/ Program/ Kegiatan/ Sub Kegiatan	Indikator Program/ Kegiatan/ Sub Kegiatan	Target Akhir Periode RPJMD	Realisasi Capaian RKPD Tahun 2021	Prakiraan Capaian Target RKPD Tahun 2022	Capaian Kinerja dan Kerangka Pendanaan						Kelompok Sasaran	Prakiraan Maju Rencana Tahun 2024		Perangkat Daerah Penanggung Jawab	
						Target 2023	Pagu Indikatif	Lokasi	Sumber Dana	Prioritas			Target	Pagu Indikatif		
										Nasional	Daerah					
1 04 05 2.01 02	Penyediaan Prasarana, Sarana, dan Utilitas Umum di Perumahan untuk Menunjang Fungsi Hunian	Jumlah Lokasi Perumahan yang Disediakan Prasarana, Sarana, dan Utilitas Umum yang Menunjang Fungsi Hunian Jumlah LPJU yang terpasang				0 Lokasi 2300 unit	24,217,567,053	Kota Jambi, Kota Baru, Paal Lima	PENDAPATAN ASLI DAERAH (PAD)	Memperkuat Infrastruktur Untuk Mendukung Pengembangan Ekonomi Dan Pelayanan Dasar	1. Peningkatan kualitas infrastruktur perkotaan yang berkelanjutan	Dinas Perumahan Rakyat dan Kawasan Permukiman	0 Lokasi 2300 unit	39,150,967,591	Dinas Perumahan Rakyat dan Kawasan Permukiman	
1 04 05 2.01 03	Koordinasi dan Sinkronisasi dalam rangka Penyediaan Prasarana, Sarana, dan Utilitas Umum Perumahan	Jumlah Laporan Hasil Koordinasi dan Sinkronisasi dalam rangka Penyediaan Prasarana, Sarana, dan Utilitas Umum Perumahan				10 Laporan	205,017,489	Kota Jambi, Kota Baru, Paal Lima	PENDAPATAN ASLI DAERAH (PAD)	Memperkuat Infrastruktur Untuk Mendukung Pengembangan Ekonomi Dan Pelayanan Dasar	1. Peningkatan kualitas infrastruktur perkotaan yang berkelanjutan	Dinas Perumahan Rakyat dan Kawasan Permukiman	10 Laporan	1,705,794,958	Dinas Perumahan Rakyat dan Kawasan Permukiman	
1 04 05 2.01 04	Verifikasi dan Penyerahan PSU Permukiman dari Pengembang	Jumlah Laporan Hasil Serah Terima PSU Perumahan yang Terverifikasi dari Pengembang				40 Laporan	17,928,866	Kota Jambi, Kota Baru, Paal Lima	PENDAPATAN ASLI DAERAH (PAD)	Memperkuat Infrastruktur Untuk Mendukung Pengembangan Ekonomi Dan Pelayanan Dasar	1. Peningkatan kualitas infrastruktur perkotaan yang berkelanjutan	Dinas Perumahan Rakyat dan Kawasan Permukiman	40 Laporan	31,309,761	Dinas Perumahan Rakyat dan Kawasan Permukiman	
<b>1</b>	<b>URUSAN PEMERINTAHAN WAJIB YANG BERKAITAN DENGAN PELAYANAN DASAR</b>															
<b>1 05</b>	<b>URUSAN PEMERINTAHAN BIDANG KETENTERAMAN DAN KETERTIBAN UMUM SERTA PERLINDUNGAN MASYARAKAT</b>						<b>14,296,000,000</b>							<b>25,998,866,233</b>		
<b>1 05 01</b>	<b>PROGRAM PENUNJANG URUSAN PEMERINTAHAN DAERAH KABUPATEN/KOTA</b>	Indeks Reformasi Birokrasi Perangkat Daerah	%		%	100 %	<b>7,830,187,796</b>							100 %	<b>13,273,866,233</b>	
<b>1 05 01 2.01</b>	<b>Perencanaan, Penganggaran, dan Evaluasi Kinerja Perangkat Daerah</b>	Peningkatan Nilai AKIP	%		%	100 %	<b>140,720,989</b>							100 %	<b>363,000,000</b>	
1 05 01 2.01 01	Penyusunan Dokumen Perencanaan Perangkat Daerah	Jumlah Dokumen Perencanaan Perangkat Daerah				7 Dokumen	59,918,939	Kota Jambi, Semua Kecamatan, Semua Kelurahan	PENDAPATAN ASLI DAERAH (PAD)	Memperkuat Stabilitas Polhukhankam Dan Transformasi Pelayanan Publik	5. Good governance	OPD	7 Dokumen	200,000,000	Satuan Polisi Pamong Praja	
1 05 01 2.01 06	Koordinasi dan Penyusunan Laporan Capaian Kinerja dan Ikhtisar Realisasi Kinerja SKPD	Jumlah Laporan Capaian Kinerja dan Ikhtisar Realisasi Kinerja SKPD dan Laporan Hasil Koordinasi Penyusunan Laporan Capaian Kinerja dan Ikhtisar Realisasi Kinerja SKPD				3 Laporan	80,802,050	Kota Jambi, Semua Kecamatan, Semua Kelurahan	PENDAPATAN ASLI DAERAH (PAD)	Memperkuat Stabilitas Polhukhankam Dan Transformasi Pelayanan Publik	5. Good governance	OPD	3 Laporan	163,000,000	Satuan Polisi Pamong Praja	
<b>1 05 01 2.02</b>	<b>Administrasi Keuangan Perangkat Daerah</b>	Tertib Administrasi Keuangan	%		%	100 %	<b>5,612,624,767</b>							100 %	<b>6,096,225,443</b>	
1 05 01 2.02 01	Penyediaan Gaji dan Tunjangan ASN	Jumlah Orang yang Menerima Gaji dan Tunjangan ASN				612 Orang/bulan	5,207,009,357	Kota Jambi, Semua Kecamatan, Semua Kelurahan	PENDAPATAN ASLI DAERAH (PAD) PENDAPATAN TRANSFER	Memperkuat Stabilitas Polhukhankam Dan Transformasi Pelayanan Publik	5. Good governance	OPD	612 Orang/bulan	5,623,225,443	Satuan Polisi Pamong Praja	

**Penetapan Rencana Kerja Pemerintah Daerah (RKPD)**

**Kota Jambi**

**Tahun 2023**

Kode	Urusan/ Bidang Urusan/ Program/ Kegiatan/ Sub Kegiatan	Indikator Program/ Kegiatan/ Sub Kegiatan	Target Akhir Periode RPJMD	Realisasi Capaian RKPD Tahun 2021	Prakiraan Capaian Target RKPD Tahun 2022	Capaian Kinerja dan Kerangka Pendanaan					Kelompok Sasaran	Prakiraan Maju Rencana Tahun 2024		Perangkat Daerah Penanggung Jawab	
						Target 2023	Pagu Indikatif	Lokasi	Sumber Dana	Prioritas		Target	Pagu Indikatif		
										Nasional					Daerah
1 05 01 2.02 03	Pelaksanaan Penatausahaan dan Pengujian/Verifikasi Keuangan SKPD	Jumlah Dokumen Penatausahaan dan Pengujian/Verifikasi Keuangan SKPD				1 Dokumen	239,040,000	Kota Jambi, Semua Kecamatan, Semua Kelurahan	PENDAPATAN ASLI DAERAH (PAD)	Memperkuat Stabilitas Polhukhankam Dan Transformasi Pelayanan Publik	5. Good governance	OPD	1 Dokumen	250,000,000	Satuan Polisi Pamong Praja
1 05 01 2.02 04	Koordinasi dan Pelaksanaan Akuntansi SKPD	Jumlah Dokumen Koordinasi dan Pelaksanaan Akuntansi SKPD				1 Dokumen	166,575,410	Kota Jambi, Semua Kecamatan, Semua Kelurahan	PENDAPATAN ASLI DAERAH (PAD)	Memperkuat Stabilitas Polhukhankam Dan Transformasi Pelayanan Publik	5. Good governance	OPD	1 Dokumen	223,000,000	Satuan Polisi Pamong Praja
<b>1 05 01 2.03</b>	<b>Administrasi Barang Milik Daerah pada Perangkat Daerah</b>	Tertib Administrasi Pengelolaan Administrasi Barang Milik Daerah	%		%	100 %	<b>32,238,960</b>						100 %	<b>37,000,000</b>	
1 05 01 2.03 06	Penatausahaan Barang Milik Daerah pada SKPD	Jumlah Laporan Penatausahaan Barang Milik Daerah pada SKPD				1 Dokumen	32,238,960	Kota Jambi, Semua Kecamatan, Semua Kelurahan	PENDAPATAN ASLI DAERAH (PAD)	Memperkuat Stabilitas Polhukhankam Dan Transformasi Pelayanan Publik	5. Good governance	OPD	1 Dokumen	37,000,000	Satuan Polisi Pamong Praja
<b>1 05 01 2.05</b>	<b>Administrasi Kepegawaian Perangkat Daerah</b>	Tertib Administrasi Kepegawaian	%		%	100 %	<b>135,364,500</b>						100 %	<b>800,000,000</b>	
1 05 01 2.05 02	Pengadaan Pakaian Dinas beserta Atribut Kelengkapannya	Jumlah Paket Pakaian Dinas beserta Atribut Kelengkapan				1 Paket	107,614,500	Kota Jambi, Semua Kecamatan, Semua Kelurahan	PENDAPATAN ASLI DAERAH (PAD)	Memperkuat Stabilitas Polhukhankam Dan Transformasi Pelayanan Publik	5. Good governance	OPD	1 Paket	600,000,000	Satuan Polisi Pamong Praja
1 05 01 2.05 09	Pendidikan dan Pelatihan Pegawai Berdasarkan Tugas dan Fungsi	Jumlah Pegawai Berdasarkan Tugas dan Fungsi yang Mengikuti Pendidikan dan Pelatihan				1 Orang	27,750,000	Kota Jambi, Semua Kecamatan, Semua Kelurahan	PENDAPATAN ASLI DAERAH (PAD)	Memperkuat Stabilitas Polhukhankam Dan Transformasi Pelayanan Publik	5. Good governance	OPD	1 Orang	200,000,000	Satuan Polisi Pamong Praja
<b>1 05 01 2.06</b>	<b>Administrasi Umum Perangkat Daerah</b>	Tertib Pengelolaan Administrasi Umum	%		%	100 %	<b>353,607,316</b>						100 %	<b>930,000,000</b>	
1 05 01 2.06 01	Penyediaan Komponen Instalasi Listrik/Penerangan Bangunan Kantor	Jumlah Paket Komponen Instalasi Listrik/Penerangan Bangunan Kantor yang Disediakan				1 Paket	9,636,616	Kota Jambi, Semua Kecamatan, Semua Kelurahan	PENDAPATAN ASLI DAERAH (PAD)	Memperkuat Stabilitas Polhukhankam Dan Transformasi Pelayanan Publik	5. Good governance	OPD	1 Paket	40,000,000	Satuan Polisi Pamong Praja
1 05 01 2.06 02	Penyediaan Peralatan dan Perlengkapan Kantor	Jumlah Paket Peralatan dan Perlengkapan Kantor yang Disediakan				5 Paket	71,464,378	Kota Jambi, Semua Kecamatan, Semua Kelurahan	PENDAPATAN ASLI DAERAH (PAD)	Memperkuat Stabilitas Polhukhankam Dan Transformasi Pelayanan Publik	5. Good governance	OPD	5 Paket	130,000,000	Satuan Polisi Pamong Praja
1 05 01 2.06 05	Penyediaan Barang Cetak dan Penggandaan	Jumlah Paket Barang Cetak dan Penggandaan yang Disediakan				1 Paket	13,439,858	Kota Jambi, Semua Kecamatan, Semua Kelurahan	PENDAPATAN ASLI DAERAH (PAD)	Memperkuat Stabilitas Polhukhankam Dan Transformasi Pelayanan Publik	5. Good governance	OPD	1 Paket	115,000,000	Satuan Polisi Pamong Praja
1 05 01 2.06 08	Fasilitasi Kunjungan Tamu	Jumlah Laporan Fasilitasi Kunjungan Tamu				1 Laporan	17,215,000	Kota Jambi, Semua Kecamatan, Semua Kelurahan	PENDAPATAN ASLI DAERAH (PAD)	Memperkuat Stabilitas Polhukhankam Dan Transformasi Pelayanan Publik	5. Good governance	OPD	1 Laporan	40,000,000	Satuan Polisi Pamong Praja

**Penetapan Rencana Kerja Pemerintah Daerah (RKPD)**

**Kota Jambi**

**Tahun 2023**

Kode	Urusan/ Bidang Urusan/ Program/ Kegiatan/ Sub Kegiatan	Indikator Program/ Kegiatan/ Sub Kegiatan	Target Akhir Periode RPJMD	Realisasi Capaian RKPD Tahun 2021	Prakiraan Capaian Target RKPD Tahun 2022	Capaian Kinerja dan Kerangka Pendanaan						Kelompok Sasaran	Prakiraan Maju Rencana Tahun 2024		Perangkat Daerah Penanggung Jawab
						Target 2023	Pagu Indikatif	Lokasi	Sumber Dana	Prioritas			Target	Pagu Indikatif	
										Nasional	Daerah				
1 05 01 2.06 09	Penyelenggaraan Rapat Koordinasi dan Konsultasi SKPD	Jumlah Laporan Penyelenggaraan Rapat Koordinasi dan Konsultasi SKPD				2 Laporan	221,600,000	Kota Jambi, Semua Kecamatan, Semua Kelurahan	PENDAPATAN ASLI DAERAH (PAD)	Memperkuat Stabilitas Polhukhankam Dan Transformasi Pelayanan Publik	5. Good governance	OPD	2 Laporan	300,000,000	Satuan Polisi Pamong Praja
1 05 01 2.06 10	Penatausahaan Arsip Dinamis pada SKPD	Jumlah Dokumen Penatausahaan Arsip Dinamis pada SKPD				1 Dokumen	20,251,464	Kota Jambi, Semua Kecamatan, Semua Kelurahan	PENDAPATAN ASLI DAERAH (PAD)	Memperkuat Stabilitas Polhukhankam Dan Transformasi Pelayanan Publik	5. Good governance	OPD	1 Dokumen	85,000,000	Satuan Polisi Pamong Praja
<b>1 05 01 2.07</b>	<b>Pengadaan Barang Milik Daerah Penunjang Urusan Pemerintah Daerah</b>	Tertib Pengadaan Barang Milik Daerah Penunjang Urusan Pemerintahan Daerah	%		%	100 %	<b>111,650,964</b>						100 %	<b>2,961,065,970</b>	
1 05 01 2.07 05	Pengadaan Mebel	Jumlah Paket Mebel yang Disediakan				6 Unit	19,649,220	Kota Jambi, Semua Kecamatan, Semua Kelurahan	PENDAPATAN ASLI DAERAH (PAD)	Memperkuat Stabilitas Polhukhankam Dan Transformasi Pelayanan Publik	5. Good governance	OPD	6 Unit	263,865,970	Satuan Polisi Pamong Praja
1 05 01 2.07 06	Pengadaan Peralatan dan Mesin Lainnya	Jumlah Unit Peralatan dan Mesin Lainnya yang Disediakan				7 Unit	92,001,744	Kota Jambi, Semua Kecamatan, Semua Kelurahan	PENDAPATAN ASLI DAERAH (PAD)	Memperkuat Stabilitas Polhukhankam Dan Transformasi Pelayanan Publik	5. Good governance	OPD	7 Unit	700,000,000	Satuan Polisi Pamong Praja
<b>1 05 01 2.08</b>	<b>Penyediaan Jasa Penunjang Urusan Pemerintahan Daerah</b>	Tertib Pengelolaan Jasa Penunjang Urusan Pemerintah Daerah	%		%	100 %	<b>723,069,200</b>						100 %	<b>823,377,720</b>	
1 05 01 2.08 01	Penyediaan Jasa Surat Menyurat	Jumlah Laporan Penyediaan Jasa Surat Menyurat				3 Laporan	19,950,000	Kota Jambi, Semua Kecamatan, Semua Kelurahan	PENDAPATAN ASLI DAERAH (PAD)	Memperkuat Stabilitas Polhukhankam Dan Transformasi Pelayanan Publik	5. Good governance	OPD	3 Laporan	45,650,000	Satuan Polisi Pamong Praja
1 05 01 2.08 02	Penyediaan Jasa Komunikasi, Sumber Daya Air dan Listrik	Jumlah Laporan Penyediaan Jasa Komunikasi, Sumber Daya Air dan Listrik yang Disediakan				3 Laporan	231,000,000	Kota Jambi, Semua Kecamatan, Semua Kelurahan	PENDAPATAN ASLI DAERAH (PAD)	Memperkuat Stabilitas Polhukhankam Dan Transformasi Pelayanan Publik	5. Good governance	OPD	3 Laporan	257,950,000	Satuan Polisi Pamong Praja
1 05 01 2.08 04	Penyediaan Jasa Pelayanan Umum Kantor	Jumlah Laporan Penyediaan Jasa Pelayanan Umum Kantor yang Disediakan				4 Laporan	472,119,200	Kota Jambi, Semua Kecamatan, Semua Kelurahan	PENDAPATAN ASLI DAERAH (PAD)	Memperkuat Stabilitas Polhukhankam Dan Transformasi Pelayanan Publik	5. Good governance	OPD	4 Laporan	519,777,720	Satuan Polisi Pamong Praja
<b>1 05 01 2.09</b>	<b>Pemeliharaan Barang Milik Daerah Penunjang Urusan Pemerintahan Daerah</b>	Jumlah Pemeliharaan Barang Milik Daerah Penunjang Urusan Pemerintahan Daerah	%		%	100 %	<b>720,911,100</b>						100 %	<b>1,263,197,100</b>	
1 05 01 2.09 02	Penyediaan Jasa Pemeliharaan, Biaya Pemeliharaan, Pajak dan Perizinan Kendaraan Dinas Operasional atau Lapangan	Jumlah Kendaraan Dinas Operasional atau Lapangan yang Dipelihara dan Dibayarkan Pajak dan Perizinannya				35 Unit	661,104,300	Kota Jambi, Semua Kecamatan, Semua Kelurahan	PENDAPATAN ASLI DAERAH (PAD)	Memperkuat Stabilitas Polhukhankam Dan Transformasi Pelayanan Publik	5. Good governance	OPD	35 Unit	776,248,000	Satuan Polisi Pamong Praja

**Penetapan Rencana Kerja Pemerintah Daerah (RKPD)**

**Kota Jambi**

**Tahun 2023**

Kode	Urusan/ Bidang Urusan/ Program/ Kegiatan/ Sub Kegiatan	Indikator Program/ Kegiatan/ Sub Kegiatan	Target Akhir Periode RPJMD	Realisasi Capaian RKPD Tahun 2021	Prakiraan Capaian Target RKPD Tahun 2022	Capaian Kinerja dan Kerangka Pendanaan						Kelompok Sasaran	Prakiraan Maju Rencana Tahun 2024		Perangkat Daerah Penanggung Jawab
						Target 2023	Pagu Indikatif	Lokasi	Sumber Dana	Prioritas			Target	Pagu Indikatif	
										Nasional	Daerah				
1 05 01 2.09 06	Pemeliharaan Peralatan dan Mesin Lainnya	Jumlah Peralatan dan Mesin Lainnya yang Dipelihara				14 Unit	10,411,800	Kota Jambi, Semua Kecamatan, Semua Kelurahan	PENDAPATAN ASLI DAERAH (PAD)	Memperkuat Stabilitas Polhukhankam Dan Transformasi Pelayanan Publik	5. Good governance	OPD	14 Unit	110,000,000	Satuan Polisi Pamong Praja
1 05 01 2.09 09	Pemeliharaan/Rehabilitasi Gedung Kantor dan Bangunan Lainnya	Jumlah Gedung Kantor dan Bangunan Lainnya yang Dipelihara/Direhabilitasi				1 Unit	49,395,000	Kota Jambi, Semua Kecamatan, Semua Kelurahan	PENDAPATAN ASLI DAERAH (PAD)	Memperkuat Stabilitas Polhukhankam Dan Transformasi Pelayanan Publik	5. Good governance	OPD	1 Unit	220,000,000	Satuan Polisi Pamong Praja
1 05 02	<b>PROGRAM PENINGKATAN KETENTERAMAN DAN KETERTIBAN UMUM</b>	Persentase Penanganan Ketenteraman dan Ketertiban Umum serta Perlindungan Masyarakat	%		%	79 %	<b>6,465,812,204</b>						79 %	<b>12,725,000,000</b>	
1 05 02 2.01	<b>Penanganan Gangguan Ketenteraman dan Ketertiban Umum dalam 1 (Satu) Daerah Kabupaten/Kota</b>	Persentase Penanganan Gangguan Ketenteraman dan Ketertiban Umum	%		%	65 %	<b>5,788,612,357</b>						65 %	<b>10,875,000,000</b>	
		Persentase Penanganan Gangguan Ketenteraman dan Ketertiban Umum serta Perlindungan Masyarakat	%		%	65 %									65 %
1 05 02 2.01 01	Pencegahan Gangguan Ketenteraman dan Ketertiban Umum Melalui Deteksi Dini dan Cegah Dini, Pembinaan dan Penyuluhan, Pelaksanaan Patroli, Pengamanan, dan Pengawasan	Jumlah Kasus Gangguan Ketenteraman dan Ketertiban Umum yang Dicegah Melalui Deteksi Dini dan Cegah Dini, Pembinaan dan Penyuluhan, Pelaksanaan Patroli, Pengamanan, dan Pengawasan				240 Kasus	2,298,314,500	Kota Jambi, Semua Kecamatan, Semua Kelurahan	PENDAPATAN ASLI DAERAH (PAD)	Memperkuat Stabilitas Polhukhankam Dan Transformasi Pelayanan Publik	5. Good governance	Masyarakat	240 Kasus	3,000,000,000	Satuan Polisi Pamong Praja
1 05 02 2.01 02	Penindakan Atas Gangguan Ketenteraman dan Ketertiban Umum berdasarkan Perda dan Perkada Melalui Penertiban dan Penanganan Unjuk Rasa dan Kerusuhan Massa	Jumlah Kasus Gangguan Ketenteraman dan Ketertiban Umum berdasarkan Perda dan Perkada Melalui Penertiban dan Penanganan Unjuk Rasa dan Kerusuhan Massa yang Dilakukan Penindakan				20 Kasus	2,322,381,340	Kota Jambi, Semua Kecamatan, Semua Kelurahan	PENDAPATAN ASLI DAERAH (PAD)	Memperkuat Stabilitas Polhukhankam Dan Transformasi Pelayanan Publik	5. Good governance	Masyarakat	20 Kasus	3,300,000,000	Satuan Polisi Pamong Praja
1 05 02 2.01 03	Koordinasi Penyelenggaraan Ketenteraman dan Ketertiban Umum serta Perlindungan Masyarakat Tingkat Kabupaten/Kota	Jumlah Dokumen Hasil Pelaksanaan Koordinasi Penyelenggaraan Ketenteraman, Ketertiban Umum dan Perlindungan Masyarakat Tingkat Kabupaten/Kota				10 Dokumen	213,517,500	Kota Jambi, Semua Kecamatan, Semua Kelurahan	PENDAPATAN ASLI DAERAH (PAD)	Memperkuat Stabilitas Polhukhankam Dan Transformasi Pelayanan Publik	5. Good governance	Masyarakat	10 Dokumen	200,000,000	Satuan Polisi Pamong Praja

**Penetapan Rencana Kerja Pemerintah Daerah (RKPD)**

**Kota Jambi**

**Tahun 2023**

Kode	Urusan/ Bidang Urusan/ Program/ Kegiatan/ Sub Kegiatan	Indikator Program/ Kegiatan/ Sub Kegiatan	Target Akhir Periode RPJMD	Realisasi Capaian RKPD Tahun 2021	Prakiraan Capaian Target RKPD Tahun 2022	Capaian Kinerja dan Kerangka Pendanaan						Kelompok Sasaran	Prakiraan Maju Rencana Tahun 2024		Perangkat Daerah Penanggung Jawab
						Target 2023	Pagu Indikatif	Lokasi	Sumber Dana	Prioritas			Target	Pagu Indikatif	
										Nasional	Daerah				
1 05 02 2.01 04	Pemberdayaan Perlindungan Masyarakat dalam rangka Ketertarikan dan Ketertiban Umum	Jumlah Dokumen yang Memuat Hasil Pemberdayaan Perlindungan Masyarakat dalam rangka Ketertarikan dan Ketertiban Umum				4 Dokumen	377,199,225	Kota Jambi, Semua Kecamatan, Semua Kelurahan	PENDAPATAN ASLI DAERAH (PAD)	Memperkuat Stabilitas Polhukhankam Dan Transformasi Pelayanan Publik	5. Good governance	Masyarakat	4 Dokumen	3,000,000,000	Satuan Polisi Pamong Praja
1 05 02 2.01 05	Peningkatan Kapasitas SDM Satuan Polisi Pamongpraaja dan Satuan Perlindungan Masyarakat Termasuk dalam Pelaksanaan Tugas yang Bernuansa Hak Asasi Manusia	Jumlah SDM Satuan Polisi Pamong Praja dan Satuan Perlindungan Masyarakat yang Ditingkatkan Kapasitasnya				120 Orang	577,199,792	Kota Jambi, Semua Kecamatan, Semua Kelurahan	PENDAPATAN ASLI DAERAH (PAD)	Memperkuat Stabilitas Polhukhankam Dan Transformasi Pelayanan Publik	5. Good governance	Masyarakat	120 Orang	600,000,000	Satuan Polisi Pamong Praja
1 05 02 2.02	<b>Penegakan Peraturan Daerah Kabupaten/Kota dan Peraturan Bupati/Wali Kota</b>	Persentase Tindak Lanjut Pengawasan dan Penegakan Produk Hukum Daerah	%		%	56 %	<b>437,177,809</b>						56 %	<b>850,000,000</b>	
1 05 02 2.02 02	Pengawasan Atas Kepatuhan Terhadap Pelaksanaan Peraturan Daerah dan Peraturan Bupati/Wali Kota	Jumlah Laporan Hasil Pelaksanaan Pengawasan yang Dilakukan Terhadap Kepatuhan Terhadap Pelaksanaan Peraturan Daerah dan Peraturan Bupati/Wali Kota				24 Laporan	114,439,340	Kota Jambi, Semua Kecamatan, Semua Kelurahan	PENDAPATAN ASLI DAERAH (PAD)	Memperkuat Stabilitas Polhukhankam Dan Transformasi Pelayanan Publik	5. Good governance	OPD	24 Laporan	200,000,000	Satuan Polisi Pamong Praja
1 05 02 2.02 03	Penanganan Atas Pelanggaran Peraturan Daerah dan Peraturan Bupati/Wali Kota	Jumlah Laporan Pelaksanaan Penanganan Atas Pelanggaran Peraturan Daerah dan Peraturan Gubernur yang Dapat Ditangani Sesuai SOP				36 Laporan	322,738,469	Kota Jambi, Semua Kecamatan, Semua Kelurahan	PENDAPATAN ASLI DAERAH (PAD)	Memperkuat Stabilitas Polhukhankam Dan Transformasi Pelayanan Publik	5. Good governance	OPD	36 Laporan	500,000,000	Satuan Polisi Pamong Praja
1 05 02 2.03	<b>Pembinaan Penyidik Pegawai Negeri Sipil (PPNS) Kabupaten/Kota</b>	Jumlah PPNS yang Mengikuti Kompetensi Pengembangan Kapasitas	Orang		Orang	13 Orang	<b>240,022,038</b>						13 Orang	<b>1,000,000,000</b>	
1 05 02 2.03 01	Pengembangan Kapasitas dan Karier PPNS	Jumlah Laporan Hasil Pelaksanaan Peningkatan Kapasitas Pejabat PPNS dalam Mendukung Penyelenggaraan Ketertarikan dan Ketertiban Umum dan Ketertarikan Masyarakat serta Penegakan Perda dan Perkada				1 Laporan	240,022,038	Kota Jambi, Semua Kecamatan, Semua Kelurahan	PENDAPATAN ASLI DAERAH (PAD)	Memperkuat Stabilitas Polhukhankam Dan Transformasi Pelayanan Publik	5. Good governance	OPD	1 Laporan	1,000,000,000	Satuan Polisi Pamong Praja
1	<b>URUSAN PEMERINTAHAN WAJIB YANG BERKAITAN DENGAN PELAYANAN DASAR</b>														
1 05	<b>URUSAN PEMERINTAHAN BIDANG KETENTERAMAN DAN KETERTIBAN UMUM SERTA PERLINDUNGAN MASYARAKAT</b>							<b>12,618,000,000</b>						<b>8,343,538,920</b>	
1 05 01	<b>PROGRAM PENUNJANG URUSAN PEMERINTAHAN DAERAH KABUPATEN/KOTA</b>							<b>7,176,225,594</b>						<b>1,470,308,861</b>	



**Penetapan Rencana Kerja Pemerintah Daerah (RKPD)**

**Kota Jambi**

**Tahun 2023**

Kode	Urusan/ Bidang Urusan/ Program/ Kegiatan/ Sub Kegiatan	Indikator Program/ Kegiatan/ Sub Kegiatan	Target Akhir Periode RPJMD	Realisasi Capaian RKPD Tahun 2021	Prakiraan Capaian Target RKPD Tahun 2022	Capaian Kinerja dan Kerangka Pendanaan					Kelompok Sasaran	Prakiraan Maju Rencana Tahun 2024		Perangkat Daerah Penanggung Jawab	
						Target 2023	Pagu Indikatif	Lokasi	Sumber Dana	Prioritas		Target	Pagu Indikatif		
										Nasional					Daerah
1 05 01 2.01	<b>Perencanaan, Penggangan, dan Evaluasi Kinerja Perangkat Daerah</b>						15,682,247						20,386,921		
1 05 01 2.01 01	Penyusunan Dokumen Perencanaan Perangkat Daerah	Jumlah Dokumen Perencanaan Perangkat Daerah				6 Dokumen	15,682,247	Semua Kab/Kota, Semua Kecamatan, Semua Kelurahan	PENDAPATAN ASLI DAERAH (PAD)		1. Peningkatan kualitas infrastruktur perkotaan yang berkelanjutan 1. Peningkatan kualitas infrastruktur perkotaan yang berkelanjutan	6 Dokumen	20,386,921	Dinas Pemadam Kebakaran dan Penyelamatan	
1 05 01 2.02	<b>Administrasi Keuangan Perangkat Daerah</b>						6,330,531,908						396,469,814		
1 05 01 2.02 01	Penyediaan Gaji dan Tunjangan ASN	Jumlah Orang yang Menerima Gaji dan Tunjangan ASN				64 Orang/bulan	6,025,553,628		PENDAPATAN ASLI DAERAH (PAD)		1. Peningkatan kualitas infrastruktur perkotaan yang berkelanjutan	64 Orang/bulan	0	Dinas Pemadam Kebakaran dan Penyelamatan	
1 05 01 2.02 03	Pelaksanaan Penatausahaan dan Pengujian/Verifikasi Keuangan SKPD	Jumlah Dokumen Penatausahaan dan Pengujian/Verifikasi Keuangan SKPD				12 Dokumen	301,728,810	Semua Kab/Kota, Semua Kecamatan, Semua Kelurahan	PENDAPATAN ASLI DAERAH (PAD)		1. Peningkatan kualitas infrastruktur perkotaan yang berkelanjutan	12 Dokumen	392,245,503	Dinas Pemadam Kebakaran dan Penyelamatan	
1 05 01 2.02 05	Koordinasi dan Penyusunan Laporan Keuangan Akhir Tahun SKPD	Jumlah Laporan Keuangan Akhir Tahun SKPD dan Laporan Hasil Koordinasi Penyusunan Laporan Keuangan Akhir Tahun SKPD				1 laporan	3,249,470	Semua Kab/Kota, Semua Kecamatan, Semua Kelurahan	PENDAPATAN ASLI DAERAH (PAD)		1. Peningkatan kualitas infrastruktur perkotaan yang berkelanjutan	1 laporan	4,224,311	Dinas Pemadam Kebakaran dan Penyelamatan	
1 05 01 2.05	<b>Administrasi Kepegawaian Perangkat Daerah</b>						13,500,000						17,550,000		
1 05 01 2.05 09	Pendidikan dan Pelatihan Pegawai Berdasarkan Tugas dan Fungsi	Jumlah Pegawai Berdasarkan Tugas dan Fungsi yang Mengikuti Pendidikan dan Pelatihan				2 Orang	13,500,000	Semua Kab/Kota, Semua Kecamatan, Semua Kelurahan	PENDAPATAN ASLI DAERAH (PAD)		1. Peningkatan kualitas infrastruktur perkotaan yang berkelanjutan	2 Orang	17,550,000	Dinas Pemadam Kebakaran dan Penyelamatan	
1 05 01 2.06	<b>Administrasi Umum Perangkat Daerah</b>						343,711,439						421,262,126		
1 05 01 2.06 01	Penyediaan Komponen Instalasi Listrik/Penerangan Bangunan Kantor	Jumlah Paket Komponen Instalasi Listrik/Penerangan Bangunan Kantor yang Disediakan				1 Paket	25,995,191	Semua Kab/Kota, Semua Kecamatan, Semua Kelurahan	PENDAPATAN ASLI DAERAH (PAD)		1. Peningkatan kualitas infrastruktur perkotaan yang berkelanjutan	1 Paket	33,793,748	Dinas Pemadam Kebakaran dan Penyelamatan	
1 05 01 2.06 02	Penyediaan Peralatan dan Perlengkapan Kantor	Jumlah Paket Peralatan dan Perlengkapan Kantor yang Disediakan				4 Paket	157,163,902	Semua Kab/Kota, Semua Kecamatan, Semua Kelurahan	PENDAPATAN ASLI DAERAH (PAD)		1. Peningkatan kualitas infrastruktur perkotaan yang berkelanjutan	4 Paket	204,313,073	Dinas Pemadam Kebakaran dan Penyelamatan	

**Penetapan Rencana Kerja Pemerintah Daerah (RKPD)**

**Kota Jambi**

**Tahun 2023**

Kode	Urusan/ Bidang Urusan/ Program/ Kegiatan/ Sub Kegiatan	Indikator Program/ Kegiatan/ Sub Kegiatan	Target Akhir Periode RPJMD	Realisasi Capaian RKPD Tahun 2021	Prakiraan Capaian Target RKPD Tahun 2022	Capaian Kinerja dan Kerangka Pendanaan						Kelompok Sasaran	Prakiraan Maju Rencana Tahun 2024		Perangkat Daerah Penanggung Jawab
						Target 2023	Pagu Indikatif	Lokasi	Sumber Dana	Prioritas			Target	Pagu Indikatif	
										Nasional	Daerah				
1 05 01 2.06 05	Penyediaan Barang Cetak dan Penggandaan	Jumlah Paket Barang Cetak dan Penggandaan yang Disediakan				1 Paket	25,988,696	Semua Kab/Kota, Semua Kecamatan, Semua Kelurahan	PENDAPATAN ASLI DAERAH (PAD)		1. Peningkatan kualitas infrastruktur perkotaan yang berkelanjutan		1 Paket	33,785,305	Dinas Pemadam Kebakaran dan Penyelamatan
1 05 01 2.06 08	Fasilitasi Kunjungan Tamu	Jumlah Laporan Fasilitasi Kunjungan Tamu				12 Laporan	19,663,650	Semua Kab/Kota, Semua Kecamatan, Semua Kelurahan	PENDAPATAN ASLI DAERAH (PAD)		1. Peningkatan kualitas infrastruktur perkotaan yang berkelanjutan		12 Laporan	0	Dinas Pemadam Kebakaran dan Penyelamatan
1 05 01 2.06 09	Penyelenggaraan Rapat Koordinasi dan Konsultasi SKPD	Jumlah Laporan Penyelenggaraan Rapat Koordinasi dan Konsultasi SKPD				12 Laporan	114,900,000	Semua Kab/Kota, Semua Kecamatan, Semua Kelurahan	PENDAPATAN ASLI DAERAH (PAD)		1. Peningkatan kualitas infrastruktur perkotaan yang berkelanjutan		12 Laporan	149,370,000	Dinas Pemadam Kebakaran dan Penyelamatan
<b>1 05 01 2.08</b>	<b>Penyediaan Jasa Penunjang Urusan Pemerintahan Daerah</b>						<b>309,415,000</b>							<b>402,239,500</b>	
1 05 01 2.08 01	Penyediaan Jasa Surat Menyurat	Jumlah Laporan Penyediaan Jasa Surat Menyurat				12 Laporan	11,775,000	Semua Kab/Kota, Semua Kecamatan, Semua Kelurahan	PENDAPATAN ASLI DAERAH (PAD)		1. Peningkatan kualitas infrastruktur perkotaan yang berkelanjutan		12 Laporan	15,307,500	Dinas Pemadam Kebakaran dan Penyelamatan
1 05 01 2.08 02	Penyediaan Jasa Komunikasi, Sumber Daya Air dan Listrik	Jumlah Laporan Penyediaan Jasa Komunikasi, Sumber Daya Air dan Listrik yang Disediakan				12 Laporan	297,640,000	Semua Kab/Kota, Semua Kecamatan, Semua Kelurahan	PENDAPATAN ASLI DAERAH (PAD)		1. Peningkatan kualitas infrastruktur perkotaan yang berkelanjutan		12 Laporan	386,932,000	Dinas Pemadam Kebakaran dan Penyelamatan
<b>1 05 01 2.09</b>	<b>Pemeliharaan Barang Milik Daerah Penunjang Urusan Pemerintahan Daerah</b>						<b>163,385,000</b>							<b>212,400,500</b>	
1 05 01 2.09 02	Penyediaan Jasa Pemeliharaan, Biaya Pemeliharaan, Pajak dan Perizinan Kendaraan Dinas Operasional atau Lapangan	Jumlah Kendaraan Dinas Operasional atau Lapangan yang Dipelihara dan Dibayarkan Pajak dan Perizinannya				43 Unit	142,775,000	Semua Kab/Kota, Semua Kecamatan, Semua Kelurahan	PENDAPATAN ASLI DAERAH (PAD)		1. Peningkatan kualitas infrastruktur perkotaan yang berkelanjutan		43 Unit	185,607,500	Dinas Pemadam Kebakaran dan Penyelamatan
1 05 01 2.09 06	Pemeliharaan Peralatan dan Mesin Lainnya	Jumlah Peralatan dan Mesin Lainnya yang Dipelihara				32 Unit	20,610,000	Semua Kab/Kota, Semua Kecamatan, Semua Kelurahan	PENDAPATAN ASLI DAERAH (PAD)		1. Peningkatan kualitas infrastruktur perkotaan yang berkelanjutan		32 Unit	26,793,000	Dinas Pemadam Kebakaran dan Penyelamatan
<b>1 05 04</b>	<b>PROGRAM PENCEGAHAN, PENANGGULANGAN, PENYELAMATAN KEBAKARAN DAN PENYELAMATAN NON KEBAKARAN</b>						<b>5,441,774,406</b>							<b>6,873,230,059</b>	

**Penetapan Rencana Kerja Pemerintah Daerah (RKPD)**

**Kota Jambi**

**Tahun 2023**

Kode	Urusan/ Bidang Urusan/ Program/ Kegiatan/ Sub Kegiatan	Indikator Program/ Kegiatan/ Sub Kegiatan	Target Akhir Periode RPJMD	Realisasi Capaian RKPD Tahun 2021	Prakiraan Capaian Target RKPD Tahun 2022	Capaian Kinerja dan Kerangka Pendanaan						Kelompok Sasaran	Prakiraan Maju Rencana Tahun 2024		Perangkat Daerah Penanggung Jawab
						Target 2023	Pagu Indikatif	Lokasi	Sumber Dana	Prioritas			Target	Pagu Indikatif	
										Nasional	Daerah				
1 05 04 2.01	<b>Pencegahan, Pengendalian, Pemadaman, Penyelamatan, dan Penanganan Bahan Berbahaya dan Beracun Kebakaran dalam Daerah Kabupaten/Kota</b>						5,311,215,066						6,703,502,917		
1 05 04 2.01 02	Pemadaman dan Pengendalian Kebakaran dalam Daerah Kabupaten/Kota	Jumlah Laporan Hasil Pelaksanaan Kegiatan Kesiapsiagaan Petugas Piket dan Pemadaman Kebakaran dalam Daerah Kabupaten/Kota				12 dokumen	4,277,693,503	Semua Kab/Kota, Semua Kecamatan, Semua Kelurahan	PENDAPATAN ASLI DAERAH (PAD)		1. Peningkatan kualitas infrastruktur perkotaan yang berkelanjutan		12 dokumen	5,561,001,553	Dinas Pemadam Kebakaran dan Penyelamatan
1 05 04 2.01 06	Pengadaan Sarana dan Prasarana Pencegahan, Penanggulangan Kebakaran dan Alat Pelindung Diri	Jumlah Sarana dan Prasarana Untuk Pencegahan dan Penanggulangan Kebakaran dan Alat Pelindung Diri yang Sah dan Legal Sesuai Standar Teknis Terkait				7 Jenis	1,005,383,339	Semua Kab/Kota, Semua Kecamatan, Semua Kelurahan	PENDAPATAN ASLI DAERAH (PAD)		1. Peningkatan kualitas infrastruktur perkotaan yang berkelanjutan		7 Jenis	1,105,921,673	Dinas Pemadam Kebakaran dan Penyelamatan
1 05 04 2.01 07	Pembinaan Aparatur Pemadam Kebakaran	Jumlah Aparatur Pemadam Kebakaran yang Memiliki Sertifikasi Keterampilan Teknis dan Analisis Dalam Pencegahan dan Penanggulangan Kebakaran				46 Orang	28,138,224	Semua Kab/Kota, Semua Kecamatan, Semua Kelurahan	PENDAPATAN ASLI DAERAH (PAD)		1. Peningkatan kualitas infrastruktur perkotaan yang berkelanjutan		46 Orang	36,579,691	Dinas Pemadam Kebakaran dan Penyelamatan
1 05 04 2.02	<b>Inspeksi Peralatan Proteksi Kebakaran</b>						33,988,816							44,185,461	
1 05 04 2.02 02	Penilaian Sarana Prasarana Proteksi Kebakaran	Jumlah Dokumen yang Memuat Data Bangunan/Gedung/Lingkungan yang Memenuhi Kelaikah Standar Sarana Prasarana Proteksi Kebakaran				13 Dokumen	33,988,816	Semua Kab/Kota, Semua Kecamatan, Semua Kelurahan	PENDAPATAN ASLI DAERAH (PAD)		1. Peningkatan kualitas infrastruktur perkotaan yang berkelanjutan		13 Dokumen	44,185,461	Dinas Pemadam Kebakaran dan Penyelamatan
1 05 04 2.04	<b>Pemberdayaan Masyarakat dalam Pencegahan Kebakaran</b>						96,570,524							125,541,681	
1 05 04 2.04 01	Pemberdayaan Masyarakat dalam Pencegahan dan Penanggulangan Kebakaran Melalui Sosialisasi dan Edukasi Masyarakat	Jumlah Warga Masyarakat yang Mendapatkan Sosialisasi Edukasi Pencegahan dan Penanggulangan Kebakaran Setiap Tahunnya				30 Orang	10,097,913	Semua Kab/Kota, Semua Kecamatan, Semua Kelurahan	PENDAPATAN ASLI DAERAH (PAD)		1. Peningkatan kualitas infrastruktur perkotaan yang berkelanjutan		30 Orang	13,127,287	Dinas Pemadam Kebakaran dan Penyelamatan

**Penetapan Rencana Kerja Pemerintah Daerah (RKPD)**

**Kota Jambi**

**Tahun 2023**

Kode	Urusan/ Bidang Urusan/ Program/ Kegiatan/ Sub Kegiatan	Indikator Program/ Kegiatan/ Sub Kegiatan	Target Akhir Periode RPJMD	Realisasi Capaian RKPD Tahun 2021	Prakiraan Capaian Target RKPD Tahun 2022	Capaian Kinerja dan Kerangka Pendanaan						Kelompok Sasaran	Prakiraan Maju Rencana Tahun 2024		Perangkat Daerah Penanggung Jawab
						Target 2023	Pagu Indikatif	Lokasi	Sumber Dana	Prioritas			Target	Pagu Indikatif	
										Nasional	Daerah				
1 05 04 2.04 02	Pembentukan dan Pembinaan Relawan Pemadam Kebakaran	Jumlah Desa/Kelurahan yang Terbentuk dan Terbina Relawan Pemadam Kebakaran pada Lingkup Sistem Ketahanan Kebakaran Lingkungan (SKKL) Setiap Tahunnya				3 Desa/Kelurahan	86,472,611	Semua Kab/Kota, Semua Kecamatan, Semua Kelurahan	PENDAPATAN ASLI DAERAH (PAD)		1. Peningkatan kualitas infrastruktur perkotaan yang berkelanjutan	3 Desa/Kelurahan	112,414,394	Dinas Pemadam Kebakaran dan Penyelamatan	
<b>1</b>	<b>URUSAN PEMERINTAHAN WAJIB YANG BERKAITAN DENGAN PELAYANAN DASAR</b>														
<b>1 06</b>	<b>URUSAN PEMERINTAHAN BIDANG SOSIAL</b>														
							<b>10,546,000,000</b>							<b>10,783,550,560</b>	
<b>1 06 01</b>	<b>PROGRAM PENUNJANG URUSAN PEMERINTAHAN DAERAH KABUPATEN/KOTA</b>														
							<b>6,493,664,235</b>							<b>6,497,412,795</b>	
<b>1 06 01 2.01</b>	<b>Perencanaan, Penganggaran, dan Evaluasi Kinerja Perangkat Daerah</b>														
1 06 01 2.01 01	Penyusunan Dokumen Perencanaan Perangkat Daerah	Jumlah Dokumen Perencanaan Perangkat Daerah				6 Dokumen	50,410,700				3. Penguatan ekonomi dan penanggulangan kemiskinan	6 Dokumen	50,410,700	Dinas Sosial	
1 06 01 2.01 06	Koordinasi dan Penyusunan Laporan Capaian Kinerja dan Ikhtisar Realisasi Kinerja SKPD	Jumlah Laporan Capaian Kinerja dan Ikhtisar Realisasi Kinerja SKPD dan Laporan Hasil Koordinasi Penyusunan Laporan Capaian Kinerja dan Ikhtisar Realisasi Kinerja SKPD				5 Laporan	15,576,251	Penerimaan Pembiayaan			3. Penguatan ekonomi dan penanggulangan kemiskinan	5 Laporan	15,576,251	Dinas Sosial	
<b>1 06 01 2.02</b>	<b>Administrasi Keuangan Perangkat Daerah</b>														
1 06 01 2.02 01	Penyediaan Gaji dan Tunjangan ASN	Jumlah Orang yang Menerima Gaji dan Tunjangan ASN				37 Orang/bulan	4,253,824,752	PENDAPATAN ASLI DAERAH (PAD) Penerimaan Pembiayaan			3. Penguatan ekonomi dan penanggulangan kemiskinan	37 Orang/bulan	4,253,824,752	Dinas Sosial	
1 06 01 2.02 03	Pelaksanaan Penatausahaan dan Pengujian/Verifikasi Keuangan SKPD	Jumlah Dokumen Penatausahaan dan Pengujian/Verifikasi Keuangan SKPD				14 Dokumen	195,469,500	Penerimaan Pembiayaan			3. Penguatan ekonomi dan penanggulangan kemiskinan	14 Dokumen	195,469,500	Dinas Sosial	
<b>1 06 01 2.03</b>	<b>Administrasi Barang Milik Daerah pada Perangkat Daerah</b>														
1 06 01 2.03 06	Penatausahaan Barang Milik Daerah pada SKPD	Jumlah Laporan Penatausahaan Barang Milik Daerah pada SKPD				12 Laporan	44,286,000	Penerimaan Pembiayaan			3. Penguatan ekonomi dan penanggulangan kemiskinan	12 Laporan	44,286,000	Dinas Sosial	
<b>1 06 01 2.05</b>	<b>Administrasi Kepegawaian Perangkat Daerah</b>														
1 06 01 2.05 02	Pengadaan Pakaian Dinas beserta Atribut Kelengkapannya	Jumlah Paket Pakaian Dinas beserta Atribut Kelengkapan				82 Paket	103,100,000				3. Penguatan ekonomi dan penanggulangan kemiskinan	82 Paket	103,100,000	Dinas Sosial	

**Penetapan Rencana Kerja Pemerintah Daerah (RKPD)**

**Kota Jambi**

**Tahun 2023**

Kode	Urusan/ Bidang Urusan/ Program/ Kegiatan/ Sub Kegiatan	Indikator Program/ Kegiatan/ Sub Kegiatan	Target Akhir Periode RPJMD	Realisasi Capaian RKPD Tahun 2021	Prakiraan Capaian Target RKPD Tahun 2022	Capaian Kinerja dan Kerangka Pendanaan						Kelompok Sasaran	Prakiraan Maju Rencana Tahun 2024		Perangkat Daerah Penanggung Jawab
						Target 2023	Pagu Indikatif	Lokasi	Sumber Dana	Prioritas			Target	Pagu Indikatif	
										Nasional	Daerah				
1 06 01 2.05 04	Koordinasi dan Pelaksanaan Sistem Informasi Kepegawaian	Jumlah Dokumen Hasil Koordinasi dan Pelaksanaan Sistem Informasi Kepegawaian				10 Dokumen	12,000,000		Penerimaan Pembiayaan		3. Penguatan ekonomi dan penanggulangan kemiskinan		10 Dokumen	12,000,000	Dinas Sosial
1 06 01 2.05 09	Pendidikan dan Pelatihan Pegawai Berdasarkan Tugas dan Fungsi	Jumlah Pegawai Berdasarkan Tugas dan Fungsi yang Mengikuti Pendidikan dan Pelatihan				10 Orang	54,250,000		Penerimaan Pembiayaan		3. Penguatan ekonomi dan penanggulangan kemiskinan		10 Orang	55,250,000	Dinas Sosial
<b>1 06 01 2.06</b>	<b>Administrasi Umum Perangkat Daerah</b>						<b>301,507,298</b>							<b>301,507,298</b>	
1 06 01 2.06 01	Penyediaan Komponen Instalasi Listrik/Penerangan Bangunan Kantor	Jumlah Paket Komponen Instalasi Listrik/Penerangan Bangunan Kantor yang Disediakan				12 Paket	15,276,936		Penerimaan Pembiayaan		3. Penguatan ekonomi dan penanggulangan kemiskinan		12 Paket	15,276,936	Dinas Sosial
1 06 01 2.06 02	Penyediaan Peralatan dan Perlengkapan Kantor	Jumlah Paket Peralatan dan Perlengkapan Kantor yang Disediakan				12 Paket	81,361,962		Penerimaan Pembiayaan		3. Penguatan ekonomi dan penanggulangan kemiskinan		12 Paket	81,361,962	Dinas Sosial
1 06 01 2.06 05	Penyediaan Barang Cetak dan Penggandaan	Jumlah Paket Barang Cetak dan Penggandaan yang Disediakan				12 Paket	37,118,400		Penerimaan Pembiayaan		3. Penguatan ekonomi dan penanggulangan kemiskinan		12 Paket	37,118,400	Dinas Sosial
1 06 01 2.06 09	Penyelenggaraan Rapat Koordinasi dan Konsultasi SKPD	Jumlah Laporan Penyelenggaraan Rapat Koordinasi dan Konsultasi SKPD				60 Laporan	167,750,000		Penerimaan Pembiayaan		3. Penguatan ekonomi dan penanggulangan kemiskinan		60 Laporan	167,750,000	Dinas Sosial
<b>1 06 01 2.07</b>	<b>Pengadaan Barang Milik Daerah Penunjang Urusan Pemerintah Daerah</b>						<b>273,603,440</b>							<b>276,352,000</b>	
1 06 01 2.07 02	Pengadaan Kendaraan Dinas Operasional atau Lapangan	Jumlah Unit Kendaraan Dinas Operasional atau Lapangan yang Disediakan				13 Unit	187,000,000		Penerimaan Pembiayaan		3. Penguatan ekonomi dan penanggulangan kemiskinan		13 Unit	187,000,000	Dinas Sosial
1 06 01 2.07 05	Pengadaan Mebel	Jumlah Paket Mebel yang Disediakan				142 Unit	41,318,640		Penerimaan Pembiayaan		3. Penguatan ekonomi dan penanggulangan kemiskinan		142 Unit	40,176,400	Dinas Sosial
1 06 01 2.07 10	Pengadaan Sarana dan Prasarana Gedung Kantor atau Bangunan Lainnya	Jumlah Unit Sarana dan Prasarana Gedung Kantor atau Bangunan Lainnya yang Disediakan				22 Unit	45,284,800		Penerimaan Pembiayaan		3. Penguatan ekonomi dan penanggulangan kemiskinan		22 Unit	49,175,600	Dinas Sosial
<b>1 06 01 2.08</b>	<b>Penyediaan Jasa Penunjang Urusan Pemerintahan Daerah</b>						<b>520,793,600</b>							<b>520,793,600</b>	
1 06 01 2.08 01	Penyediaan Jasa Surat Menyurat	Jumlah Laporan Penyediaan Jasa Surat Menyurat				12 Laporan	7,500,000		Penerimaan Pembiayaan		3. Penguatan ekonomi dan penanggulangan kemiskinan		12 Laporan	7,500,000	Dinas Sosial

**Penetapan Rencana Kerja Pemerintah Daerah (RKPD)**

**Kota Jambi**

**Tahun 2023**

Kode	Urusan/ Bidang Urusan/ Program/ Kegiatan/ Sub Kegiatan	Indikator Program/ Kegiatan/ Sub Kegiatan	Target Akhir Periode RPJMD	Realisasi Capaian RKPD Tahun 2021	Prakiraan Capaian Target RKPD Tahun 2022	Capaian Kinerja dan Kerangka Pendanaan					Kelompok Sasaran	Prakiraan Maju Rencana Tahun 2024		Perangkat Daerah Penanggung Jawab	
						Target 2023	Pagu Indikatif	Lokasi	Sumber Dana	Prioritas		Target	Pagu Indikatif		
										Nasional					Daerah
1 06 01 2.08 02	Penyediaan Jasa Komunikasi, Sumber Daya Air dan Listrik	Jumlah Laporan Penyediaan Jasa Komunikasi, Sumber Daya Air dan Listrik yang Disediakan				12 Laporan	187,000,000		Penerimaan Pembiayaan		3. Penguatan ekonomi dan penanggulangan kemiskinan	12 Laporan	187,000,000	Dinas Sosial	
1 06 01 2.08 04	Penyediaan Jasa Pelayanan Umum Kantor	Jumlah Laporan Penyediaan Jasa Pelayanan Umum Kantor yang Disediakan				17 Laporan	326,293,600		Penerimaan Pembiayaan		3. Penguatan ekonomi dan penanggulangan kemiskinan	17 Laporan	326,293,600	Dinas Sosial	
<b>1 06 01 2.09</b>	<b>Pemeliharaan Barang Milik Daerah Penunjang Urusan Pemerintahan Daerah</b>						<b>668,842,694</b>						<b>668,842,694</b>		
1 06 01 2.09 02	Penyediaan Jasa Pemeliharaan, Biaya Pemeliharaan, Pajak dan Perizinan Kendaraan Dinas Operasional atau Lapangan	Jumlah Kendaraan Dinas Operasional atau Lapangan yang Dipelihara dan Dibayarkan Pajak dan Perizinannya				29 Unit	480,030,000		Penerimaan Pembiayaan		3. Penguatan ekonomi dan penanggulangan kemiskinan	29 Unit	480,030,000	Dinas Sosial	
1 06 01 2.09 09	Pemeliharaan/Rehabilitasi Gedung Kantor dan Bangunan Lainnya	Jumlah Gedung Kantor dan Bangunan Lainnya yang Dipelihara/Direhabilitasi				3 Unit	125,618,694		Penerimaan Pembiayaan		3. Penguatan ekonomi dan penanggulangan kemiskinan	3 Unit	125,618,694	Dinas Sosial	
1 06 01 2.09 10	Pemeliharaan/Rehabilitasi Sarana dan Prasarana Gedung Kantor atau Bangunan Lainnya	Jumlah Sarana dan Prasarana Gedung Kantor atau Bangunan Lainnya yang Dipelihara/Direhabilitasi				100 Unit	63,194,000		Penerimaan Pembiayaan		3. Penguatan ekonomi dan penanggulangan kemiskinan	100 Unit	63,194,000	Dinas Sosial	
<b>1 06 02</b>	<b>PROGRAM PEMBERDAYAAN SOSIAL</b>						<b>1,649,263,770</b>						<b>1,649,263,770</b>		
<b>1 06 02 2.02</b>	<b>Pengumpulan Sumbangan dalam Daerah Kabupaten/Kota</b>						<b>33,455,910</b>						<b>33,455,910</b>		
1 06 02 2.02 01	Koordinasi dan Sinkronisasi Penerbitan Izin Undian Gratis Berhadiah dan Pengumpulan Uang atau Barang	Jumlah Dokumen Hasil Koordinasi dan Sinkronisasi Penerbitan Izin Undian Gratis Berhadiah dan Pengumpulan Uang atau Barang				200 Dokumen	33,455,910		Penerimaan Pembiayaan		3. Penguatan ekonomi dan penanggulangan kemiskinan	200 Dokumen	33,455,910	Dinas Sosial	
<b>1 06 02 2.03</b>	<b>Pengembangan Potensi Sumber Kesejahteraan Sosial Daerah Kabupaten/Kota</b>						<b>1,615,807,860</b>						<b>1,615,807,860</b>		
1 06 02 2.03 01	Peningkatan Kemampuan Potensi Pekerja Sosial Masyarakat Kewenangan Kabupaten/Kota	Jumlah Orang Mendapat Peningkatan Kapasitas Pekerja Sosial Masyarakat Kewenangan Kabupaten/Kota				62 Orang	493,126,040		Penerimaan Pembiayaan		3. Penguatan ekonomi dan penanggulangan kemiskinan	62 Orang	493,126,040	Dinas Sosial	

**Penetapan Rencana Kerja Pemerintah Daerah (RKPD)**

**Kota Jambi**

**Tahun 2023**

Kode	Urusan/ Bidang Urusan/ Program/ Kegiatan/ Sub Kegiatan	Indikator Program/ Kegiatan/ Sub Kegiatan	Target Akhir Periode RPJMD	Realisasi Capaian RKPD Tahun 2021	Prakiraan Capaian Target RKPD Tahun 2022	Capaian Kinerja dan Kerangka Pendanaan						Kelompok Sasaran	Prakiraan Maju Rencana Tahun 2024		Perangkat Daerah Penanggung Jawab
						Target 2023	Pagu Indikatif	Lokasi	Sumber Dana	Prioritas			Target	Pagu Indikatif	
										Nasional	Daerah				
1 06 02 2.03 02	Peningkatan Kemampuan Potensi Tenaga Kesejahteraan Sosial Kecamatan Kewenangan Kabupaten/Kota	Jumlah Tenaga Kesejahteraan Sosial Kecamatan Kewenangan Kabupaten/Kota yang Meningkatkan Kapasitasnya Kewenangan Kabupaten/Kota				11 Orang	151,928,830		Penerimaan Pembiayaan		3. Penguatan ekonomi dan penanggulangan kemiskinan		11 Orang	151,928,830	Dinas Sosial
1 06 02 2.03 03	Peningkatan Kemampuan Potensi Sumber Kesejahteraan Sosial Keluarga Kewenangan Kabupaten/Kota	Jumlah Keluarga yang Meningkatkan Kapasitasnya Kewenangan Kabupaten/Kota				100 Keluarga	589,876,300		Penerimaan Pembiayaan		3. Penguatan ekonomi dan penanggulangan kemiskinan		100 Keluarga	589,876,300	Dinas Sosial
1 06 02 2.03 04	Peningkatan Kemampuan Potensi Sumber Kesejahteraan Sosial Kelembagaan Masyarakat Kewenangan Kabupaten/Kota	Jumlah Lembaga Kesejahteraan Sosial yang Meningkatkan Kapasitasnya Kewenangan Kabupaten/Kota				40 Lembaga	303,780,200		Penerimaan Pembiayaan		3. Penguatan ekonomi dan penanggulangan kemiskinan 3. Penguatan ekonomi dan penanggulangan kemiskinan		40 Lembaga	303,780,200	Dinas Sosial
1 06 02 2.03 05	Peningkatan Kemampuan Sumber Daya Manusia dan Penguatan Lembaga Konsultasi Kesejahteraan Keluarga (LK3)	Jumlah Sertifikat yang dari Hasil Peningkatan Sumber Daya Manusia dan Lembaga Konsultasi Kesejahteraan Keluarga (LK3) Kewenangan Kabupaten/Kota				10 Sertifikat	77,096,490		Penerimaan Pembiayaan		3. Penguatan ekonomi dan penanggulangan kemiskinan		10 Sertifikat	77,096,490	Dinas Sosial
1 06 03	<b>PROGRAM PENANGANAN WARGA NEGARA MIGRAN KORBAN TINDAK KEKERASAN</b>						<b>53,099,000</b>							<b>53,099,000</b>	
1 06 03 2.01	<b>Pemulangan Warga Negara Migran Korban Tindak Kekerasan dari Titik Debarkasi di Daerah Kabupaten/Kota untuk Dipulangkan ke Desa/Kelurahan Asal</b>						<b>53,099,000</b>							<b>53,099,000</b>	
1 06 03 2.01 01	Fasilitasi Pemulangan Warga Negara Migran Korban Tindak Kekerasan dari Titik Debarkasi di Daerah Kabupaten/Kota untuk dipulangkan ke Desa/Kelurahan Asal	Jumlah Warga Negara Migran Korban Tindak Kekerasan yang dipulangkan dari Titik Debarkasi di Daerah Provinsi untuk dipulangkan ke Desa/Kelurahan Asal Kewenangan Kabupaten/Kota				100 Orang	53,099,000		Penerimaan Pembiayaan		3. Penguatan ekonomi dan penanggulangan kemiskinan		100 Orang	53,099,000	Dinas Sosial
1 06 04	<b>PROGRAM REHABILITASI SOSIAL</b>						<b>1,300,831,950</b>							<b>1,300,831,950</b>	

**Penetapan Rencana Kerja Pemerintah Daerah (RKPD)**

**Kota Jambi**

**Tahun 2023**

Kode	Urusan/ Bidang Urusan/ Program/ Kegiatan/ Sub Kegiatan	Indikator Program/ Kegiatan/ Sub Kegiatan	Target Akhir Periode RPJMD	Realisasi Capaian RKPD Tahun 2021	Prakiraan Capaian Target RKPD Tahun 2022	Capaian Kinerja dan Kerangka Pendanaan						Kelompok Sasaran	Prakiraan Maju Rencana Tahun 2024		Perangkat Daerah Penanggung Jawab
						Target 2023	Pagu Indikatif	Lokasi	Sumber Dana	Prioritas			Target	Pagu Indikatif	
										Nasional	Daerah				
1 06 04 2.01	Rehabilitasi Sosial Dasar Penyandang Disabilitas Terlantar, Anak Terlantar, Lanjut Usia Terlantar, serta Gelandangan Pengemis di Luar Panti Sosial						591,947,050						591,947,050		
1 06 04 2.01 01	Penyediaan Permakanan	Jumlah Orang yang Mendapatkan Pemenuhan Kebutuhan Permakanan Sesuai dengan Standar Gizi Minimal Kewenangan Kabupaten/Kota				100 Orang	128,178,850		Penerimaan Pembiayaan		3. Penguatan ekonomi dan penanggulangan kemiskinan		100 Orang	128,178,850	Dinas Sosial
1 06 04 2.01 02	Penyediaan Sandang	Jumlah Orang yang Menerima Pakaian dan Kelengkapan Lainnya yang Tersedia dalam 1 Tahun Kewenangan Kabupaten/Kota				100 Orang	141,380,600		Penerimaan Pembiayaan		3. Penguatan ekonomi dan penanggulangan kemiskinan		100 Orang	141,380,600	Dinas Sosial
1 06 04 2.01 03	Penyediaan Alat Bantu	Jumlah Orang yang Mendapatkan Alat Bantu dan Alat Bantu Peraga Sesuai kebutuhan Kewenangan Kabupaten/Kota				100 Orang	131,313,000		Penerimaan Pembiayaan		3. Penguatan ekonomi dan penanggulangan kemiskinan		100 Orang	131,313,000	Dinas Sosial
1 06 04 2.01 08	Pemberian Akses ke Layanan Pendidikan dan Kesehatan Dasar	Jumlah Orang yang Mendapatkan Akses ke Layanan Pendidikan dan Kesehatan Dasar Kewenangan Kabupaten/Kota				100 Orang	191,074,600		Penerimaan Pembiayaan		3. Penguatan ekonomi dan penanggulangan kemiskinan		100 Orang	191,074,600	Dinas Sosial
1 06 04 2.02	Rehabilitasi Sosial Penyandang Masalah Kesejahteraan Sosial (PMKS) Lainnya Bukan Korban HIV/AIDS dan NAPZA di Luar Panti Sosial						708,884,900							708,884,900	
1 06 04 2.02 02	Pemberian Layanan Kedaruratan	Jumlah Orang yang Mendapatkan Pelayanan Kedaruratan Kewenangan Kabupaten/Kota				100 Orang	470,571,300		Penerimaan Pembiayaan		3. Penguatan ekonomi dan penanggulangan kemiskinan		100 Orang	470,571,300	Dinas Sosial
1 06 04 2.02 03	Penyediaan Permakanan	Jumlah Orang yang Mendapatkan Pemenuhan Kebutuhan Permakanan Sesuai dengan Standar Gizi Minimal Kewenangan Kabupaten/Kota				100 Orang	238,313,600		Penerimaan Pembiayaan		3. Penguatan ekonomi dan penanggulangan kemiskinan		100 Orang	238,313,600	Dinas Sosial
1 06 05	PROGRAM PERLINDUNGAN DAN JAMINAN SOSIAL						336,460,675							570,262,675	



**Penetapan Rencana Kerja Pemerintah Daerah (RKPD)  
Kota Jambi  
Tahun 2023**

Kode	Urusan/ Bidang Urusan/ Program/ Kegiatan/ Sub Kegiatan	Indikator Program/ Kegiatan/ Sub Kegiatan	Target Akhir Periode RPJMD	Realisasi Capaian RKPD Tahun 2021	Prakiraan Capaian Target RKPD Tahun 2022	Capaian Kinerja dan Kerangka Pendanaan						Kelompok Sasaran	Prakiraan Maju Rencana Tahun 2024		Perangkat Daerah Penanggung Jawab
						Target 2023	Pagu Indikatif	Lokasi	Sumber Dana	Prioritas			Target	Pagu Indikatif	
										Nasional	Daerah				
<b>1 06 05 2.01</b>	<b>Pemeliharaan Anak- Anak Terlantar</b>						<b>28,084,405</b>						<b>28,084,405</b>		
1 06 05 2.01 01	Penjangkauan Anak-Anak Terlantar	Jumlah Anak-Anak Terlantar yang Dijangkau Kewenangan Kabupaten/Kota				15 Orang	28,084,405		Penerimaan Pembiayaan		3. Penguatan ekonomi dan penanggulangan kemiskinan		15 Orang	28,084,405	Dinas Sosial
<b>1 06 05 2.02</b>	<b>Pengelolaan Data Fakir Miskin Cakupan Daerah Kabupaten/Kota</b>						<b>308,376,270</b>						<b>542,178,270</b>		
1 06 05 2.02 02	Pengelolaan Data Fakir Miskin Cakupan Daerah Kabupaten/Kota	Jumlah Keluarga yang Mendapatkan Pengentasan Fakir Miskin Kabupaten/Kota				7500 Keluarga	126,609,705		Penerimaan Pembiayaan		3. Penguatan ekonomi dan penanggulangan kemiskinan		7500 Keluarga	126,609,705	Dinas Sosial
1 06 05 2.02 04	Fasilitasi Bantuan Pengembangan Ekonomi Masyarakat	Jumlah Orang Mendapatkan Bantuan Pengembangan Ekonomi Masyarakat Kewenangan Kabupaten/Kota				100 Orang	181,766,565		Penerimaan Pembiayaan		3. Penguatan ekonomi dan penanggulangan kemiskinan		100 Orang	181,766,565	Dinas Sosial
<b>1 06 06</b>	<b>PROGRAM PENANGANAN BENCANA</b>						<b>712,680,370</b>						<b>712,680,370</b>		
<b>1 06 06 2.01</b>	<b>Perlindungan Sosial Korban Bencana Alam dan Sosial Kabupaten/Kota</b>						<b>320,150,570</b>						<b>320,150,570</b>		
1 06 06 2.01 01	Penyediaan Makanan	Jumlah Orang yang Mendapatkan Permakanaan 3x1 Hari dalam Masa Tanggap Darurat (Pengungsian) Kewenangan Kabupaten/Kota				200 Orang	132,515,000		Penerimaan Pembiayaan		3. Penguatan ekonomi dan penanggulangan kemiskinan		200 Orang	132,515,000	Dinas Sosial
1 06 06 2.01 02	Penyediaan Sandang	Jumlah Orang yang Mendapatkan Pakaian dan Kelengkapan Lainnya yang Tersedia pada Masa Tanggap Darurat (Pengungsian) dan Pasca Bencana Kewenangan Kabupaten/Kota				200 Orang	127,997,500		Penerimaan Pembiayaan		3. Penguatan ekonomi dan penanggulangan kemiskinan		200 Orang	127,997,500	Dinas Sosial
1 06 06 2.01 03	Penyediaan Tempat Penampungan Pengungsi	Jumlah Tempat Pengungsian Kewenangan Kabupaten/Kota				100 Unit	34,981,470		Penerimaan Pembiayaan		3. Penguatan ekonomi dan penanggulangan kemiskinan 3. Penguatan ekonomi dan penanggulangan kemiskinan		100 Unit	34,981,470	Dinas Sosial
1 06 06 2.01 04	Penanganan Khusus bagi Kelompok Rentan	Jumlah Orang yang Mendapatkan Penanganan Khusus bagi Kelompok Rentan Kewenangan Kabupaten/Kota				30 Orang	12,357,300		Penerimaan Pembiayaan		3. Penguatan ekonomi dan penanggulangan kemiskinan		30 Orang	12,357,300	Dinas Sosial

**Penetapan Rencana Kerja Pemerintah Daerah (RKPD)**

**Kota Jambi**

**Tahun 2023**

Kode	Urusan/ Bidang Urusan/ Program/ Kegiatan/ Sub Kegiatan	Indikator Program/ Kegiatan/ Sub Kegiatan	Target Akhir Periode RPJMD	Realisasi Capaian RKPD Tahun 2021	Prakiraan Capaian Target RKPD Tahun 2022	Capaian Kinerja dan Kerangka Pendanaan						Kelompok Sasaran	Prakiraan Maju Rencana Tahun 2024		Perangkat Daerah Penanggung Jawab
						Target 2023	Pagu Indikatif	Lokasi	Sumber Dana	Prioritas			Target	Pagu Indikatif	
										Nasional	Daerah				
1 06 06 2.01 05	Pelayanan Dukungan Psikososial	Jumlah Korban Bencana yang Mendapatkan Layanan Dukungan Psikososial Kewenangan Kabupaten/Kota				200 Orang	12,299,300		Penerimaan Pembiayaan		3. Penguatan ekonomi dan penanggulangan kemiskinan		200 Orang	12,299,300	Dinas Sosial
<b>1 06 06 2.02</b>	<b>Penyelenggaraan Pemberdayaan Masyarakat Terhadap Kesiapsiagaan Bencana Kabupaten/Kota</b>						<b>392,529,800</b>							<b>392,529,800</b>	
1 06 06 2.02 01	Koordinasi, Sosialisasi dan Pelaksanaan Kampung Siaga Bencana	Jumlah Kampung yang Melaksanakan Koordinasi, Sosialisasi dan Pelaksanaan Kampung Siaga Bencana Kewenangan Kabupaten/Kota				2 Kampung	55,864,800		Penerimaan Pembiayaan		3. Penguatan ekonomi dan penanggulangan kemiskinan		2 Kampung	55,864,800	Dinas Sosial
1 06 06 2.02 02	Koordinasi, Sosialisasi dan Pelaksanaan Taruna Siaga Bencana	Jumlah Orang yang Melaksanakan Koordinasi, Sosialisasi dan Pelaksanaan Taruna Siaga Bencana Kewenangan Kabupaten/Kota				54 Orang	336,665,000		Penerimaan Pembiayaan		3. Penguatan ekonomi dan penanggulangan kemiskinan		54 Orang	336,665,000	Dinas Sosial
<b>2</b>	<b>URUSAN PEMERINTAHAN WAJIB YANG TIDAK BERKAITAN DENGAN PELAYANAN DASAR</b>														
<b>2 07</b>	<b>URUSAN PEMERINTAHAN BIDANG TENAGA KERJA</b>						<b>6,386,477,235</b>						<b>8,302,000,000</b>		
<b>2 07 01</b>	<b>PROGRAM PENUNJANG URUSAN PEMERINTAHAN DAERAH KABUPATEN/KOTA</b>	Indeks Reformasi Birokrasi Perangkat Daerah	%		%	100 %	<b>5,725,601,328</b>						100 %	<b>6,760,000,000</b>	
<b>2 07 01 2.01</b>	<b>Perencanaan, Penganggaran, dan Evaluasi Kinerja Perangkat Daerah</b>	Terlaksananya Perencanaan, Penganggaran, dan Evaluasi Kinerja	%		%	100 %	<b>62,608,221</b>						100 %	<b>68,000,000</b>	
2 07 01 2.01 01	Penyusunan Dokumen Perencanaan Perangkat Daerah	Jumlah Dokumen Perencanaan Perangkat Daerah ( Dok. IKU, RENJA, RENJA P, RENSTRA, PK, RB, PROBIS, dan MR ) Jumlah Jasa Administrasi Perencanaan				8 Dokumen 2 Orang	52,418,021	Kota Jambi, Semua Kecamatan, Semua Kelurahan	PENDAPATAN TRANSFER	Memperkuat Ketahanan Ekonomi Untuk Pertumbuhan Yang Berkualitas dan Berkeadilan	3. Penguatan ekonomi dan penanggulangan kemiskinan	Dinas Tenaga Kerja, Koperasi dan UKM Kota Jambi	8 Dokumen 2 Orang	55,000,000	Dinas Tenaga Kerja, Koperasi dan Usaha Kecil Menengah
2 07 01 2.01 06	Koordinasi dan Penyusunan Laporan Capaian Kinerja dan Ikhtisar Realisasi Kinerja SKPD	Jumlah Laporan Capaian Kinerja dan Ikhtisar Realisasi Kinerja SKPD dan Laporan Hasil Koordinasi Penyusunan Laporan Capaian Kinerja dan Ikhtisar Realisasi Kinerja SKPD				1 Laporan	10,190,200	Kota Jambi, Semua Kecamatan, Semua Kelurahan	PENDAPATAN TRANSFER	Memperkuat Ketahanan Ekonomi Untuk Pertumbuhan Yang Berkualitas dan Berkeadilan	3. Penguatan ekonomi dan penanggulangan kemiskinan	Dinas Tenaga Kerja, Koperasi dan UKM Kota Jambi	1 Laporan	13,000,000	Dinas Tenaga Kerja, Koperasi dan Usaha Kecil Menengah
<b>2 07 01 2.02</b>	<b>Administrasi Keuangan Perangkat Daerah</b>	Terlaksananya Administrasi Kepegawaian	%		%	100 %	<b>4,204,625,532</b>						100 %	<b>4,250,000,000</b>	

**Penetapan Rencana Kerja Pemerintah Daerah (RKPD)**

**Kota Jambi**

**Tahun 2023**

Kode	Urusan/ Bidang Urusan/ Program/ Kegiatan/ Sub Kegiatan	Indikator Program/ Kegiatan/ Sub Kegiatan	Target Akhir Periode RPJMD	Realisasi Capaian RKPD Tahun 2021	Prakiraan Capaian Target RKPD Tahun 2022	Capaian Kinerja dan Kerangka Pendanaan						Kelompok Sasaran	Prakiraan Maju Rencana Tahun 2024		Perangkat Daerah Penanggung Jawab
						Target 2023	Pagu Indikatif	Lokasi	Sumber Dana	Prioritas			Target	Pagu Indikatif	
										Nasional	Daerah				
2 07 01 2.02 01	Penyediaan Gaji dan Tunjangan ASN	Jumlah Orang yang Menerima Gaji dan Tunjangan ASN				35 Orang/bulan	3,991,219,142	Kota Jambi, Semua Kecamatan, Semua Kelurahan	PENDAPATAN TRANSFER	Memperkuat Ketahanan Ekonomi Untuk Pertumbuhan Yang Berkualitas dan Berkeadilan	3. Penguatan ekonomi dan penanggulangan kemiskinan	ASN Dinas Tenaga Kerja, Koperasi dan UKM Kota Jambi	35 Orang/bulan	3,995,000,000	Dinas Tenaga Kerja, Koperasi dan Usaha Kecil Menengah
2 07 01 2.02 03	Pelaksanaan Penatausahaan dan Pengujian/Verifikasi Keuangan SKPD	Jumlah Dokumen Penatausahaan dan Pengujian/Verifikasi Keuangan SKPD				6 Dokumen	170,297,610	Kota Jambi, Semua Kecamatan, Semua Kelurahan	PENDAPATAN TRANSFER	Memperkuat Ketahanan Ekonomi Untuk Pertumbuhan Yang Berkualitas dan Berkeadilan	3. Penguatan ekonomi dan penanggulangan kemiskinan	ASN Dinas Tenaga Kerja, Koperasi dan UKM Kota Jambi	6 Dokumen	210,000,000	Dinas Tenaga Kerja, Koperasi dan Usaha Kecil Menengah
2 07 01 2.02 07	Koordinasi dan Penyusunan Laporan Keuangan Bulanan/ Triwulanan/ Semesteran SKPD	Jumlah Laporan Keuangan Bulanan/ Triwulanan/ Semesteran SKPD dan Laporan Koordinasi Penyusunan Laporan Keuangan Bulanan/Triwulanan/Semesteran SKPD				6 Laporan	43,108,780	Kota Jambi, Semua Kecamatan, Semua Kelurahan	PENDAPATAN TRANSFER	Memperkuat Ketahanan Ekonomi Untuk Pertumbuhan Yang Berkualitas dan Berkeadilan	3. Penguatan ekonomi dan penanggulangan kemiskinan	ASN Dinas Tenaga Kerja, Koperasi dan UKM Kota Jambi	6 Laporan	45,000,000	Dinas Tenaga Kerja, Koperasi dan Usaha Kecil Menengah
2 07 01 2.03	<b>Administrasi Barang Milik Daerah pada Perangkat Daerah</b>	Terlaksananya Penatausahaan Barang Milik Daerah pada SKPD	Orang		Orang	3 Orang	<b>33,353,890</b>						3 Orang	<b>35,000,000</b>	
2 07 01 2.03 06	Penatausahaan Barang Milik Daerah pada SKPD	Jumlah Laporan Penatausahaan Barang Milik Daerah pada SKPD				3 Laporan	33,353,890	Kota Jambi, Semua Kecamatan, Semua Kelurahan	PENDAPATAN TRANSFER	Memperkuat Ketahanan Ekonomi Untuk Pertumbuhan Yang Berkualitas dan Berkeadilan	3. Penguatan ekonomi dan penanggulangan kemiskinan	Pengelola Barang Milik Daerah Pada Dinas Tenaga Kerja, Koperasi dan UKM Kota Jambi	3 Laporan	35,000,000	Dinas Tenaga Kerja, Koperasi dan Usaha Kecil Menengah
2 07 01 2.05	<b>Administrasi Kepegawaian Perangkat Daerah</b>	Terlaksananya Administrasi Kepegawaian	%		%	100 %	<b>47,214,000</b>						100 %	<b>183,000,000</b>	
2 07 01 2.05 02	Pengadaan Pakaian Dinas beserta Atribut Kelengkapannya	Jumlah Paket Pakaian Dinas Beserta Atribut Kelengkapannya				62 Paket	47,214,000	Kota Jambi, Semua Kecamatan, Semua Kelurahan	PENDAPATAN TRANSFER	Memperkuat Ketahanan Ekonomi Untuk Pertumbuhan Yang Berkualitas dan Berkeadilan	3. Penguatan ekonomi dan penanggulangan kemiskinan	ASN Dinas Tenaga Kerja, Koperasi dan UKM Kota Jambi	62 Paket	48,000,000	Dinas Tenaga Kerja, Koperasi dan Usaha Kecil Menengah
2 07 01 2.06	<b>Administrasi Umum Perangkat Daerah</b>	Terlaksananya Administrasi Umum Perangkat Daerah	%		%	100 %	<b>673,435,033</b>						100 %	<b>745,000,000</b>	
2 07 01 2.06 01	Penyediaan Komponen Instalasi Listrik/Penerangan Bangunan Kantor	Jumlah Paket Komponen Instalasi Listrik/Penerangan Bangunan Kantor yang Disediakan				1 Paket	11,084,799	Kota Jambi, Semua Kecamatan, Semua Kelurahan	PENDAPATAN TRANSFER	Memperkuat Ketahanan Ekonomi Untuk Pertumbuhan Yang Berkualitas dan Berkeadilan	3. Penguatan ekonomi dan penanggulangan kemiskinan	Dinas Tenaga Kerja, Koperasi dan UKM Kota Jambi	1 Paket	15,000,000	Dinas Tenaga Kerja, Koperasi dan Usaha Kecil Menengah
2 07 01 2.06 02	Penyediaan Peralatan dan Perlengkapan Kantor	Jumlah Jasa Tenaga Kebersihan dan Jasa Tenaga Keamanan Jumlah Paket Peralatan dan Perlengkapan Kantor yang Disediakan				4 Orang 10 Paket	171,572,033	Kota Jambi, Semua Kecamatan, Semua Kelurahan	PENDAPATAN TRANSFER	Memperkuat Ketahanan Ekonomi Untuk Pertumbuhan Yang Berkualitas dan Berkeadilan	3. Penguatan ekonomi dan penanggulangan kemiskinan	Dinas Tenaga Kerja, Koperasi dan UKM Kota Jambi	4 Orang 10 Paket	180,000,000	Dinas Tenaga Kerja, Koperasi dan Usaha Kecil Menengah

**Penetapan Rencana Kerja Pemerintah Daerah (RKPD)**

**Kota Jambi**

**Tahun 2023**

Kode	Urusan/ Bidang Urusan/ Program/ Kegiatan/ Sub Kegiatan	Indikator Program/ Kegiatan/ Sub Kegiatan	Target Akhir Periode RPJMD	Realisasi Capaian RKPD Tahun 2021	Prakiraan Capaian Target RKPD Tahun 2022	Capaian Kinerja dan Kerangka Pendanaan						Kelompok Sasaran	Prakiraan Maju Rencana Tahun 2024		Perangkat Daerah Penanggung Jawab
						Target 2023	Pagu Indikatif	Lokasi	Sumber Dana	Prioritas			Target	Pagu Indikatif	
										Nasional	Daerah				
2 07 01 2.06 05	Penyediaan Barang Cetak dan Penggandaan	Jumlah Paket Barang Cetak dan Penggandaan yang Disediakan				1 Paket	37,928,201	Kota Jambi, Semua Kecamatan, Semua Kelurahan	PENDAPATAN TRANSFER	Memperkuat Ketahanan Ekonomi Untuk Pertumbuhan Yang Berkualitas dan Berkeadilan	3. Penguatan ekonomi dan penanggulangan kemiskinan	Dinas Tenaga Kerja, Koperasi dan UKM Kota Jambi	1 Paket	40,000,000	Dinas Tenaga Kerja, Koperasi dan Usaha Kecil Menengah
2 07 01 2.06 08	Fasilitasi Kunjungan Tamu	Jumlah Laporan Fasilitasi Kunjungan Tamu				30 Laporan	19,850,000	Kota Jambi, Semua Kecamatan, Semua Kelurahan	PENDAPATAN TRANSFER	Memperkuat Ketahanan Ekonomi Untuk Pertumbuhan Yang Berkualitas dan Berkeadilan	3. Penguatan ekonomi dan penanggulangan kemiskinan	Dinas Tenaga Kerja, Koperasi dan UKM Kota Jambi	30 Laporan	22,000,000	Dinas Tenaga Kerja, Koperasi dan Usaha Kecil Menengah
2 07 01 2.06 09	Penyelenggaraan Rapat Koordinasi dan Konsultasi SKPD	Jumlah Laporan Penyelenggaraan Rapat Koordinasi dan Konsultasi SKPD				50 Laporan	433,000,000	Kota Jambi, Semua Kecamatan, Semua Kelurahan	PENDAPATAN TRANSFER	Memperkuat Ketahanan Ekonomi Untuk Pertumbuhan Yang Berkualitas dan Berkeadilan	3. Penguatan ekonomi dan penanggulangan kemiskinan	Dinas Tenaga Kerja, Koperasi dan UKM Kota Jambi	50 Laporan	488,000,000	Dinas Tenaga Kerja, Koperasi dan Usaha Kecil Menengah
2 07 01 2.07	<b>Pengadaan Barang Milik Daerah Penunjang Urusan Pemerintah Daerah</b>	Terlaksananya Pengadaan Barang Milik Daerah	%		%	100 %	<b>114,819,712</b>						100 %	<b>145,000,000</b>	
2 07 01 2.07 05	Pengadaan Mebel	Jumlah Paket Mebel yang Disediakan				2 Paket	56,862,000	Kota Jambi, Semua Kecamatan, Semua Kelurahan	PENDAPATAN TRANSFER	Memperkuat Ketahanan Ekonomi Untuk Pertumbuhan Yang Berkualitas dan Berkeadilan	3. Penguatan ekonomi dan penanggulangan kemiskinan	Dinas Tenaga Kerja, Koperasi dan UKM Kota Jambi	2 Paket	75,000,000	Dinas Tenaga Kerja, Koperasi dan Usaha Kecil Menengah
2 07 01 2.07 06	Pengadaan Peralatan dan Mesin Lainnya	Jumlah Unit Peralatan dan Mesin Lainnya yang Disediakan				2 Unit	57,957,712	Kota Jambi, Semua Kecamatan, Semua Kelurahan	PENDAPATAN TRANSFER	Memperkuat Ketahanan Ekonomi Untuk Pertumbuhan Yang Berkualitas dan Berkeadilan	3. Penguatan ekonomi dan penanggulangan kemiskinan	Dinas Tenaga Kerja, Koperasi dan UKM Kota Jambi	2 Unit	70,000,000	Dinas Tenaga Kerja, Koperasi dan Usaha Kecil Menengah
2 07 01 2.08	<b>Penyediaan Jasa Penunjang Urusan Pemerintahan Daerah</b>	Terlaksananya Penyediaan Jasa Penunjang Urusan Pemerintahan Daerah	%		%	100 %	<b>269,988,880</b>						100 %	<b>280,000,000</b>	
2 07 01 2.08 01	Penyediaan Jasa Surat Menyurat	Jumlah Jasa Administrasi Kantor Jumlah Laporan Penyediaan Jasa Surat Menyurat				3 Orang 1 Laporan	90,517,060	Kota Jambi, Semua Kecamatan, Semua Kelurahan	PENDAPATAN TRANSFER	Memperkuat Ketahanan Ekonomi Untuk Pertumbuhan Yang Berkualitas dan Berkeadilan	3. Penguatan ekonomi dan penanggulangan kemiskinan	Dinas Tenaga Kerja, Koperasi dan UKM Kota Jambi	3 Orang 1 Laporan	95,000,000	Dinas Tenaga Kerja, Koperasi dan Usaha Kecil Menengah
2 07 01 2.08 02	Penyediaan Jasa Komunikasi, Sumber Daya Air dan Listrik	Jumlah Laporan Penyediaan Jasa Komunikasi, Sumber Daya Air dan Listrik yang Disediakan (Listrik 2 rek ( 25.000 KWH dan 95.000 KWH ), Air 9.000 m3, Internet 3 rek ( 100 mbps, 60 mbps, 60 mbps ) )				1 Laporan	179,471,820	Kota Jambi, Semua Kecamatan, Semua Kelurahan	PENDAPATAN TRANSFER	Memperkuat Ketahanan Ekonomi Untuk Pertumbuhan Yang Berkualitas dan Berkeadilan	3. Penguatan ekonomi dan penanggulangan kemiskinan	Dinas Tenaga Kerja, Koperasi dan UKM Kota Jambi	1 Laporan	185,000,000	Dinas Tenaga Kerja, Koperasi dan Usaha Kecil Menengah
2 07 01 2.09	<b>Pemeliharaan Barang Milik Daerah Penunjang Urusan Pemerintahan Daerah</b>	Terlaksananya Pemeliharaan Barang Milik Daerah	%		%	100 %	<b>319,556,060</b>						100 %	<b>1,054,000,000</b>	

**Penetapan Rencana Kerja Pemerintah Daerah (RKPD)**

**Kota Jambi**

**Tahun 2023**

Kode	Urusan/ Bidang Urusan/ Program/ Kegiatan/ Sub Kegiatan	Indikator Program/ Kegiatan/ Sub Kegiatan	Target Akhir Periode RPJMD	Realisasi Capaian RKPD Tahun 2021	Prakiraan Capaian Target RKPD Tahun 2022	Capaian Kinerja dan Kerangka Pendanaan						Kelompok Sasaran	Prakiraan Maju Rencana Tahun 2024		Perangkat Daerah Penanggung Jawab
						Target 2023	Pagu Indikatif	Lokasi	Sumber Dana	Prioritas			Target	Pagu Indikatif	
										Nasional	Daerah				
2 07 01 2.09 02	Penyediaan Jasa Pemeliharaan, Biaya Pemeliharaan, Pajak dan Perizinan Kendaraan Dinas Operasional atau Lapangan	Jumlah Kendaraan Dinas Operasional atau Lapangan yang Dipelihara dan Dibayarkan Pajak dan Perizinannya				24 Unit	287,935,800	Kota Jambi, Semua Kecamatan, Semua Kelurahan	PENDAPATAN TRANSFER	Memperkuat Ketahanan Ekonomi Untuk Pertumbuhan Yang Berkualitas dan Berkeadilan	3. Penguatan ekonomi dan penanggulangan kemiskinan	Dinas Tenaga Kerja, Koperasi dan UKM Kota Jambi	24 Unit	290,000,000	Dinas Tenaga Kerja, Koperasi dan Usaha Kecil Menengah
2 07 01 2.09 06	Pemeliharaan Peralatan dan Mesin Lainnya	Jumlah Peralatan dan Mesin Lainnya yang Dipelihara				3 Unit	31,620,260	Kota Jambi, Semua Kecamatan, Semua Kelurahan	PENDAPATAN TRANSFER	Memperkuat Ketahanan Ekonomi Untuk Pertumbuhan Yang Berkualitas dan Berkeadilan	3. Penguatan ekonomi dan penanggulangan kemiskinan	Dinas Tenaga Kerja, Koperasi dan UKM Kota Jambi	3 Unit	35,000,000	Dinas Tenaga Kerja, Koperasi dan Usaha Kecil Menengah
2 07 03	<b>PROGRAM PELATIHAN KERJA DAN PRODUKTIVITAS TENAGA KERJA</b>	Persentase Tenaga Kerja Terdaftar yang Dilatih untuk Menjadi TKM dan Bekerja	%		%	65 %	<b>339,892,113</b>						65 %	<b>440,000,000</b>	
2 07 03 2.01	<b>Pelaksanaan Pelatihan berdasarkan Unit Kompetensi</b>	Terlaksananya Pelatihan Bagi Pencari Kerja yang Terdaftar	Orang		Orang	100 Orang	<b>339,892,113</b>						100 Orang	<b>400,000,000</b>	
2 07 03 2.01 01	Proses Pelaksanaan Pendidikan dan Pelatihan Keterampilan bagi Pencari Kerja berdasarkan Klaster Kompetensi	Jumlah Tenaga Kerja yang Mendapat Pelatihan Berbasis Kompetensi pada Tahun 2023				48 Orang	339,892,113	Kota Jambi, Semua Kecamatan, Semua Kelurahan	PENDAPATAN TRANSFER	Memperkuat Ketahanan Ekonomi Untuk Pertumbuhan Yang Berkualitas dan Berkeadilan	3. Penguatan ekonomi dan penanggulangan kemiskinan	Pencari Kerja Terdaftar	48 Orang	400,000,000	Dinas Tenaga Kerja, Koperasi dan Usaha Kecil Menengah
2 07 04	<b>PROGRAM PENEMPATAN TENAGA KERJA</b>	Persentase Penempatan Tenaga Kerja Terdaftar	%		%	55 %	<b>92,044,706</b>						55 %	<b>475,000,000</b>	
2 07 04 2.03	<b>Pengelolaan Informasi Pasar Kerja</b>	Terlaksananya Penyebarluasan Informasi Pasar Kerja	%		%	70 %	<b>92,044,706</b>						70 %	<b>315,000,000</b>	
2 07 04 2.03 02	Pelayanan dan Penyediaan Informasi Pasar Kerja Online	Jumlah Pencari dan Pemberi Kerja yang Terdaftar dalam Pasar Kerja Melalui Sistem Online (Karir Hub)				4000 Pencaker	92,044,706	Kota Jambi, Semua Kecamatan, Semua Kelurahan	PENDAPATAN TRANSFER	Memperkuat Ketahanan Ekonomi Untuk Pertumbuhan Yang Berkualitas dan Berkeadilan	3. Penguatan ekonomi dan penanggulangan kemiskinan	Pencari Kerja	4000 Pencaker	125,000,000	Dinas Tenaga Kerja, Koperasi dan Usaha Kecil Menengah
2 07 05	<b>PROGRAM HUBUNGAN INDUSTRIAL</b>	Persentase Perusahaan yang Menerapkan Tata Kelola yang Layak	%		%	22,10 %	<b>228,939,088</b>						22,10 %	<b>627,000,000</b>	
2 07 05 2.01	<b>Pengesahan Peraturan Perusahaan dan Pendaftaran Perjanjian Kerja Bersama untuk Perusahaan yang Hanya Beroperasi dalam 1 (Satu) Daerah Kabupaten/Kota</b>	Terlaksananya Pengesahan Peraturan Perusahaan	%		%	20 %	<b>38,962,962</b>						20 %	<b>40,000,000</b>	
2 07 05 2.01 03	Penyelenggaraan Pendataan dan Informasi Sarana Hubungan Industrial dan Jaminan Sosial Tenaga Kerja serta Pengupahan	Jumlah Data dan Informasi Sarana HI (PP/PKB, Struktur Skala Upah, dan LKS Bipartit) dan Pekerja yang Terdaftar sebagai Peserta Jamsostek serta Pengupahan				200 Perusahaan	38,962,962	Kota Jambi, Semua Kecamatan, Semua Kelurahan	PENDAPATAN TRANSFER	Memperkuat Ketahanan Ekonomi Untuk Pertumbuhan Yang Berkualitas dan Berkeadilan	3. Penguatan ekonomi dan penanggulangan kemiskinan	Perusahaan di Wilayah Kota Jambi	200 Perusahaan	40,000,000	Dinas Tenaga Kerja, Koperasi dan Usaha Kecil Menengah

**Penetapan Rencana Kerja Pemerintah Daerah (RKPD)**

**Kota Jambi**

**Tahun 2023**

Kode	Urusan/ Bidang Urusan/ Program/ Kegiatan/ Sub Kegiatan	Indikator Program/ Kegiatan/ Sub Kegiatan	Target Akhir Periode RPJMD	Realisasi Capaian RKPD Tahun 2021	Prakiraan Capaian Target RKPD Tahun 2022	Capaian Kinerja dan Kerangka Pendanaan						Kelompok Sasaran	Prakiraan Maju Rencana Tahun 2024		Perangkat Daerah Penanggung Jawab
						Target 2023	Pagu Indikatif	Lokasi	Sumber Dana	Prioritas			Target	Pagu Indikatif	
										Nasional	Daerah				
2 07 05 2.02	<b>Pencegahan dan Penyelesaian Perselisihan Hubungan Industrial, Mogok Kerja dan Penutupan Perusahaan di Daerah Kabupaten/Kota</b>	Terlaksananya Pencegahan dan Penyelesaian Perselisihan Hubungan Industrial	%		%	85 %	<b>189,976,126</b>						85 %	<b>587,000,000</b>	
2 07 05 2.02 04	Pelaksanaan Operasional Lembaga Kerja Sama Tripartit Daerah Kabupaten/Kota	Jumlah LKS Tripartit yang Dibina				15 Lembaga	189,976,126	Kota Jambi, Semua Kecamatan, Semua Kelurahan	PENDAPATAN TRANSFER	Memperkuat Ketahanan Ekonomi Untuk Pertumbuhan Yang Berkualitas dan Berkeadilan	3. Penguatan ekonomi dan penanggulangan kemiskinan	Perusahaan di Wilayah Kota Jambi	15 Lembaga	200,000,000	Dinas Tenaga Kerja, Koperasi dan Usaha Kecil Menengah
2 17	<b>URUSAN PEMERINTAHAN BIDANG KOPERASI, USAHA KECIL, DAN MENENGAH</b>						<b>440,522,765</b>							<b>625,000,000</b>	
2 17 05	<b>PROGRAM PENDIDIKAN DAN LATIHAN PERKOPERASIAN</b>	Persentase Pengurus Koperasi yang Berkompetensi	%		%	20,7 %	<b>138,213,366</b>						20,7 %	<b>200,000,000</b>	
2 17 05 2.01	<b>Pendidikan dan Latihan Perkoperasian Bagi Koperasi yang Wilayah Keanggotaan dalam Daerah Kabupaten/Kota</b>	Terlaksananya Pendidikan dan Pelatihan Bagi Pengurus/Pengelola Koperasi	Koperasi		Koperasi	100 Koperas	<b>138,213,366</b>						100 Koperas	<b>200,000,000</b>	
2 17 05 2.01 01	Peningkatan Pemahaman dan Pengetahuan Perkoperasian serta Kapasitas dan Kompetensi SDM Koperasi	Jumlah SDM yang Memahami Pengetahuan Perkoperasian				122 Orang	138,213,366	Kota Jambi, Semua Kecamatan, Semua Kelurahan	PENDAPATAN TRANSFER	Memperkuat Ketahanan Ekonomi Untuk Pertumbuhan Yang Berkualitas dan Berkeadilan	3. Penguatan ekonomi dan penanggulangan kemiskinan	Pengurus / Pengelola Koperasi	122 Orang	200,000,000	Dinas Tenaga Kerja, Koperasi dan Usaha Kecil Menengah
2 17 06	<b>PROGRAM PEMBERDAYAAN DAN PERLINDUNGAN KOPERASI</b>	Persentase Omset Koperasi	%		%	5 %	<b>71,980,726</b>						5 %	<b>100,000,000</b>	
2 17 06 2.01	<b>Pemberdayaan dan Perlindungan Koperasi yang Keanggotaannya dalam Daerah Kabupaten/Kota</b>	Terlaksananya Pembinaan dan Perlindungan Koperasi	%		%	10 %	<b>71,980,726</b>						10 %	<b>100,000,000</b>	
2 17 06 2.01 01	Pemberdayaan Peningkatan Produktivitas, Nilai Tambah, Akses Pasar, Akses Pembiayaan, Penguatan Kelembagaan, Penataan Manajemen, Standarisasi, dan Restrukturisasi Usaha Koperasi Kewenangan Kabupaten/Kota	Jumlah Unit Usaha yang Produktif, Bernilai Tambah, Memiliki Akses Pasar, Akses Pembiayaan, Penguatan Kelembagaan, Penataan Manajemen, Standarisasi, dan Restrukturisasi Usaha Koperasi Kewenangan Kabupaten/Kota				15 Koperasi	71,980,726	Kota Jambi, Semua Kecamatan, Semua Kelurahan	PENDAPATAN TRANSFER	Memperkuat Ketahanan Ekonomi Untuk Pertumbuhan Yang Berkualitas dan Berkeadilan	3. Penguatan ekonomi dan penanggulangan kemiskinan	Koperasi	15 Koperasi	100,000,000	Dinas Tenaga Kerja, Koperasi dan Usaha Kecil Menengah
2 17 07	<b>PROGRAM PEMBERDAYAAN USAHA MENENGAH, USAHA KECIL, DAN USAHA MIKRO (UMKM)</b>	Persentase Usaha Mikro Kecil Naik Kelas	%		%	15,71 %	<b>230,328,673</b>						15,71 %	<b>250,000,000</b>	

**Penetapan Rencana Kerja Pemerintah Daerah (RKPD)**

**Kota Jambi**

**Tahun 2023**

Kode	Urusan/ Bidang Urusan/ Program/ Kegiatan/ Sub Kegiatan	Indikator Program/ Kegiatan/ Sub Kegiatan	Target Akhir Periode RPJMD	Realisasi Capaian RKPD Tahun 2021	Prakiraan Capaian Target RKPD Tahun 2022	Capaian Kinerja dan Kerangka Pendanaan						Kelompok Sasaran	Prakiraan Maju Rencana Tahun 2024		Perangkat Daerah Penanggung Jawab
						Target 2023	Pagu Indikatif	Lokasi	Sumber Dana	Prioritas			Target	Pagu Indikatif	
										Nasional	Daerah				
2 17 07 2.01	<b>Pemberdayaan Usaha Mikro yang Dilakukan Melalui Pendataan, Kemitraan, Kemudahan Perizinan, Penguatan Kelembagaan dan Koordinasi dengan Para Pemangku Kepentingan</b>	Terlaksananya Pembinaan Terhadap Pelaku UMKM	UMKM		UMKM	300 UMKM	<b>230,328,673</b>						300 UMKM	<b>250,000,000</b>	
2 17 07 2.01 04	Pemberdayaan Kelembagaan Potensi dan Pengembangan Usaha Mikro	Jumlah Unit Usaha yang Telah Menerima Pembinaan dan Pendampingan Terhadap Usaha Mikro				62 Kelompok UMKM Binaan	230,328,673	Kota Jambi, Semua Kecamatan, Semua Kelurahan	PENDAPATAN TRANSFER	Memperkuat Ketahanan Ekonomi Untuk Pertumbuhan Yang Berkualitas dan Berkeadilan	3. Penguatan ekonomi dan penanggulangan kemiskinan	Pelaku UMKM	62 Kelompok UMKM Binaan	250,000,000	Dinas Tenaga Kerja, Koperasi dan Usaha Kecil Menengah
<b>2</b>	<b>URUSAN PEMERINTAHAN WAJIB YANG TIDAK BERKAITAN DENGAN PELAYANAN DASAR</b>														
<b>2 11</b>	<b>URUSAN PEMERINTAHAN BIDANG LINGKUNGAN HIDUP</b>						<b>50,347,000,000</b>							<b>63,376,382,368</b>	
2 11 01	<b>PROGRAM PENUNJANG URUSAN PEMERINTAHAN DAERAH KABUPATEN/KOTA</b>	Indeks Reformasi Birokrasi Perangkat Daerah	Persen		Persen	70 Persen	<b>11,103,956,166</b>						70 Persen	<b>12,118,415,918</b>	
2 11 01 2.01	<b>Perencanaan, Penganggaran, dan Evaluasi Kinerja Perangkat Daerah</b>	Jumlah Dokumen Renja Tersusunnya Dokumen Perencanaan Perangkat Daerah	Dokumen Dokumen		Dokumen Dokumen	1 Dokumen 2 Dokumen	<b>80,019,888</b>						1 Dokumen 2 Dokumen	<b>93,131,585</b>	
2 11 01 2.01 01	Penyusunan Dokumen Perencanaan Perangkat Daerah	Jumlah Dokumen Perencanaan Perangkat Daerah				2 Dokumen	5,823,150		PENDAPATAN ASLI DAERAH (PAD)		1. Peningkatan kualitas infrastruktur perkotaan yang berkelanjutan	DLH Kota Jambi	2 Dokumen	5,981,085	Dinas Lingkungan Hidup
2 11 01 2.01 02	Koordinasi dan Penyusunan Dokumen RKA-SKPD	Jumlah Dokumen RKA-SKPD dan Laporan Hasil Koordinasi Penyusunan Dokumen RKA-SKPD				5 Dokumen	54,745,600				1. Peningkatan kualitas infrastruktur perkotaan yang berkelanjutan	DLH Kota Jambi	5 Dokumen	60,753,000	Dinas Lingkungan Hidup
2 11 01 2.01 03	Koordinasi dan Penyusunan Dokumen Perubahan RKA-SKPD	Jumlah Dokumen Perubahan RKA-SKPD dan Laporan Hasil Koordinasi Penyusunan Dokumen Perubahan RKA-SKPD				5 Dokumen	5,681,994		PENDAPATAN ASLI DAERAH (PAD)		1. Peningkatan kualitas infrastruktur perkotaan yang berkelanjutan	DLH Kota Jambi	5 Dokumen	9,503,076	Dinas Lingkungan Hidup
2 11 01 2.01 04	Koordinasi dan Penyusunan DPA-SKPD	Jumlah Dokumen DPA-SKPD dan Laporan Hasil Koordinasi Penyusunan Dokumen DPA-SKPD				1 Dokumen	3,972,480		PENDAPATAN ASLI DAERAH (PAD)		1. Peningkatan kualitas infrastruktur perkotaan yang berkelanjutan	DLH Kota Jambi	1 Dokumen	3,112,709	Dinas Lingkungan Hidup
2 11 01 2.01 05	Koordinasi dan Penyusunan Perubahan DPA- SKPD	Jumlah Dokumen Perubahan DPA-SKPD dan Laporan Hasil Koordinasi Penyusunan Dokumen Perubahan DPA-SKPD				1 Dokumen	3,080,484		PENDAPATAN ASLI DAERAH (PAD)		1. Peningkatan kualitas infrastruktur perkotaan yang berkelanjutan	DLH Kota Jambi	1 Dokumen	4,671,590	Dinas Lingkungan Hidup

**Penetapan Rencana Kerja Pemerintah Daerah (RKPD)**

**Kota Jambi**

**Tahun 2023**

Kode	Urusan/ Bidang Urusan/ Program/ Kegiatan/ Sub Kegiatan	Indikator Program/ Kegiatan/ Sub Kegiatan	Target Akhir Periode RPJMD	Realisasi Capaian RKPD Tahun 2021	Prakiraan Capaian Target RKPD Tahun 2022	Capaian Kinerja dan Kerangka Pendanaan						Kelompok Sasaran	Prakiraan Maju Rencana Tahun 2024		Perangkat Daerah Penanggung Jawab
						Target 2023	Pagu Indikatif	Lokasi	Sumber Dana	Prioritas			Target	Pagu Indikatif	
										Nasional	Daerah				
2.11.01.2.01.06	Koordinasi dan Penyusunan Laporan Capaian Kinerja dan Ikhtisar Realisasi Kinerja SKPD	Jumlah Laporan Capaian Kinerja dan Ikhtisar Realisasi Kinerja SKPD dan Laporan Hasil Koordinasi Penyusunan Laporan Capaian Kinerja dan Ikhtisar Realisasi Kinerja SKPD				1 Laporan	3,081,206		PENDAPATAN ASLI DAERAH (PAD)		1. Peningkatan kualitas infrastruktur perkotaan yang berkelanjutan	DLH Kota Jambi	1 Laporan	4,610,345	Dinas Lingkungan Hidup
2.11.01.2.01.07	Evaluasi Kinerja Perangkat Daerah	Jumlah Laporan Evaluasi Kinerja Perangkat Daerah				1 Laporan	3,634,974		PENDAPATAN ASLI DAERAH (PAD)		1. Peningkatan kualitas infrastruktur perkotaan yang berkelanjutan	DLH Kota Jambi	1 Laporan	4,499,780	Dinas Lingkungan Hidup
<b>2.11.01.2.02</b>	<b>Administrasi Keuangan Perangkat Daerah</b>	Tertib Administrasi Keuangan	Persen		Persen	100 Persen	<b>9,146,445,278</b>						100 Persen	<b>10,050,487,570</b>	
2.11.01.2.02.01	Penyediaan Gaji dan Tunjangan ASN	Jumlah Orang yang Menerima Gaji dan Tunjangan ASN				81 Orang/bulan	8,648,441,418		PENDAPATAN ASLI DAERAH (PAD)	Membangun Lingkungan Hidup, Meningkatkan Ketahanan Bencana Dan Perubahan Iklim	1. Peningkatan kualitas infrastruktur perkotaan yang berkelanjutan	DLH Kota Jambi	81 Orang/bulan	9,640,069,690	Dinas Lingkungan Hidup
2.11.01.2.02.03	Pelaksanaan Penatausahaan dan Pengujian/Verifikasi Keuangan SKPD	Jumlah Dokumen Penatausahaan dan Pengujian/Verifikasi Keuangan SKPD				250 Dokumen	484,932,000		PENDAPATAN ASLI DAERAH (PAD)	Membangun Lingkungan Hidup, Meningkatkan Ketahanan Bencana Dan Perubahan Iklim	1. Peningkatan kualitas infrastruktur perkotaan yang berkelanjutan	DLH Kota Jambi	250 Dokumen	394,741,612	Dinas Lingkungan Hidup
2.11.01.2.02.04	Koordinasi dan Pelaksanaan Akuntansi SKPD	Jumlah Dokumen Koordinasi dan Pelaksanaan Akuntansi SKPD				12 Dokumen	6,606,360		PENDAPATAN ASLI DAERAH (PAD)	Membangun Lingkungan Hidup, Meningkatkan Ketahanan Bencana Dan Perubahan Iklim	1. Peningkatan kualitas infrastruktur perkotaan yang berkelanjutan	DLH Kota Jambi	12 Dokumen	8,269,352	Dinas Lingkungan Hidup
2.11.01.2.02.05	Koordinasi dan Penyusunan Laporan Keuangan Akhir Tahun SKPD	Jumlah Laporan Keuangan Akhir Tahun SKPD dan Laporan Hasil Koordinasi Penyusunan Laporan Keuangan Akhir Tahun SKPD				3 Laporan	6,465,500		PENDAPATAN ASLI DAERAH (PAD)	Membangun Lingkungan Hidup, Meningkatkan Ketahanan Bencana Dan Perubahan Iklim	1. Peningkatan kualitas infrastruktur perkotaan yang berkelanjutan	DLH Kota Jambi	3 Laporan	7,406,916	Dinas Lingkungan Hidup
<b>2.11.01.2.03</b>	<b>Administrasi Barang Milik Daerah pada Perangkat Daerah</b>	Tertib Administrasi Umum	Persen		Persen	100 Persen	<b>63,960,000</b>						100 Persen	<b>69,036,000</b>	
2.11.01.2.03.06	Penatausahaan Barang Milik Daerah pada SKPD	Jumlah Laporan Penatausahaan Barang Milik Daerah pada SKPD				9 Laporan	63,960,000		PENDAPATAN ASLI DAERAH (PAD)	Membangun Lingkungan Hidup, Meningkatkan Ketahanan Bencana Dan Perubahan Iklim	1. Peningkatan kualitas infrastruktur perkotaan yang berkelanjutan	DLH Kota Jambi	9 Laporan	69,036,000	Dinas Lingkungan Hidup
<b>2.11.01.2.05</b>	<b>Administrasi Kepegawaian Perangkat Daerah</b>	Persentase Peningkatan Indeks Profesionalitas ASN Perangkat Daerah	Persen		Persen	100 Persen	<b>209,644,000</b>						100 Persen	<b>230,608,400</b>	



**Penetapan Rencana Kerja Pemerintah Daerah (RKPD)  
Kota Jambi  
Tahun 2023**

Kode	Urusan/ Bidang Urusan/ Program/ Kegiatan/ Sub Kegiatan	Indikator Program/ Kegiatan/ Sub Kegiatan	Target Akhir Periode RPJMD	Realisasi Capaian RKPD Tahun 2021	Prakiraan Capaian Target RKPD Tahun 2022	Capaian Kinerja dan Kerangka Pendanaan						Kelompok Sasaran	Prakiraan Maju Rencana Tahun 2024		Perangkat Daerah Penanggung Jawab
						Target 2023	Pagu Indikatif	Lokasi	Sumber Dana	Prioritas			Target	Pagu Indikatif	
										Nasional	Daerah				
2 11 01 2.05 01	Peningkatan Sarana dan Prasarana Disiplin Pegawai	Jumlah Unit Peningkatan Sarana dan Prasarana Disiplin Pegawai				164 Unit	133,200,000		PENDAPATAN ASLI DAERAH (PAD)		1. Peningkatan kualitas infrastruktur perkotaan yang berkelanjutan	DLH Kota Jambi	164 Unit	146,520,000	Dinas Lingkungan Hidup
2 11 01 2.05 09	Pendidikan dan Pelatihan Pegawai Berdasarkan Tugas dan Fungsi	Jumlah Pegawai Berdasarkan Tugas dan Fungsi yang Mengikuti Pendidikan dan Pelatihan				13 Orang	76,444,000		PENDAPATAN ASLI DAERAH (PAD)		1. Peningkatan kualitas infrastruktur perkotaan yang berkelanjutan	DLH Kota Jambi	13 Orang	84,088,400	Dinas Lingkungan Hidup
<b>2 11 01 2.06</b>	<b>Administrasi Umum Perangkat Daerah</b>	Tertib Pengelolaan Administrasi Umum	Persen		Persen	100 Persen	<b>407,273,568</b>						100 Persen	<b>374,910,930</b>	
2 11 01 2.06 01	Penyediaan Komponen Instalasi Listrik/Penerangan Bangunan Kantor	Jumlah Paket Komponen Instalasi Listrik/Penerangan Bangunan Kantor yang Disediakan				4 Paket	11,877,694		PENDAPATAN ASLI DAERAH (PAD)		1. Peningkatan kualitas infrastruktur perkotaan yang berkelanjutan	DLH Kota Jambi	4 Paket	13,065,463	Dinas Lingkungan Hidup
2 11 01 2.06 05	Penyediaan Barang Cetak dan Penggandaan	Jumlah Paket Barang Cetak dan Penggandaan yang Disediakan				3 Paket	42,089,624		PENDAPATAN ASLI DAERAH (PAD)		1. Peningkatan kualitas infrastruktur perkotaan yang berkelanjutan	DLH Kota Jambi	3 Paket	15,895,466	Dinas Lingkungan Hidup
2 11 01 2.06 08	Fasilitasi Kunjungan Tamu	Jumlah Laporan Fasilitasi Kunjungan Tamu				1200 Kotak	18,750,000		PENDAPATAN ASLI DAERAH (PAD)		1. Peningkatan kualitas infrastruktur perkotaan yang berkelanjutan	DLH Kota Jambi	1200 Kotak	18,150,000	Dinas Lingkungan Hidup
2 11 01 2.06 09	Penyelenggaraan Rapat Koordinasi dan Konsultasi SKPD	Jumlah Laporan Penyelenggaraan Rapat Koordinasi dan Konsultasi SKPD				20 Laporan	334,556,250		PENDAPATAN ASLI DAERAH (PAD)		1. Peningkatan kualitas infrastruktur perkotaan yang berkelanjutan	DLH Kota Jambi	20 Laporan	327,800,000	Dinas Lingkungan Hidup
<b>2 11 01 2.07</b>	<b>Pengadaan Barang Milik Daerah Penunjang Urusan Pemerintah Daerah</b>	Tersedianya Pengadaan Barang Milik Daerah	Persen		Persen	100 Persen	<b>43,290,000</b>						100 Persen	<b>52,800,000</b>	
2 11 01 2.07 05	Pengadaan Mebel	Jumlah Paket Mebel yang Disediakan				1 Unit	43,290,000		PENDAPATAN ASLI DAERAH (PAD)		1. Peningkatan kualitas infrastruktur perkotaan yang berkelanjutan	DLH Kota Jambi	1 Unit	52,800,000	Dinas Lingkungan Hidup
<b>2 11 01 2.08</b>	<b>Penyediaan Jasa Penunjang Urusan Pemerintahan Daerah</b>	Tertib Pengelolaan Administrasi Umum	Persen		Persen	100 Persen	<b>813,645,902</b>						100 Persen	<b>799,649,624</b>	
2 11 01 2.08 02	Penyediaan Jasa Komunikasi, Sumber Daya Air dan Listrik	Jumlah Laporan Penyediaan Jasa Komunikasi, Sumber Daya Air dan Listrik yang Disediakan				1 Tahun	408,600,000		PENDAPATAN ASLI DAERAH (PAD)		1. Peningkatan kualitas infrastruktur perkotaan yang berkelanjutan	DLH Kota Jambi	1 Tahun	449,460,000	Dinas Lingkungan Hidup
2 11 01 2.08 03	Penyediaan Jasa Peralatan dan Perlengkapan Kantor	Jumlah Laporan Penyediaan Jasa Peralatan dan Perlengkapan Kantor yang Disediakan				5 Laporan	139,311,902		PENDAPATAN ASLI DAERAH (PAD)		1. Peningkatan kualitas infrastruktur perkotaan yang berkelanjutan	DLH Kota Jambi	5 Laporan	56,865,824	Dinas Lingkungan Hidup

**Penetapan Rencana Kerja Pemerintah Daerah (RKPD)**

**Kota Jambi**

**Tahun 2023**

Kode	Urusan/ Bidang Urusan/ Program/ Kegiatan/ Sub Kegiatan	Indikator Program/ Kegiatan/ Sub Kegiatan	Target Akhir Periode RPJMD	Realisasi Capaian RKPD Tahun 2021	Prakiraan Capaian Target RKPD Tahun 2022	Capaian Kinerja dan Kerangka Pendanaan						Kelompok Sasaran	Prakiraan Maju Rencana Tahun 2024		Perangkat Daerah Penanggung Jawab
						Target 2023	Pagu Indikatif	Lokasi	Sumber Dana	Prioritas			Target	Pagu Indikatif	
										Nasional	Daerah				
2 11 01 2.08 04	Penyediaan Jasa Pelayanan Umum Kantor	Jumlah Laporan Penyediaan Jasa Pelayanan Umum Kantor yang Disediakan				4 Laporan	265,734,000		PENDAPATAN ASLI DAERAH (PAD)		1. Peningkatan kualitas infrastruktur perkotaan yang berkelanjutan	DLH Kota Jambi	4 Laporan	293,323,800	Dinas Lingkungan Hidup
2 11 01 2.09	<b>Pemeliharaan Barang Milik Daerah Penunjang Urusan Pemerintahan Daerah</b>	Terpeliharanya Barang Milik Daerah	Persen		Persen	100 Persen	<b>339,677,530</b>						100 Persen	<b>447,791,809</b>	
2 11 01 2.09 01	Penyediaan Jasa Pemeliharaan, Biaya Pemeliharaan, dan Pajak Kendaraan Perorangan Dinas atau Kendaraan Dinas Jabatan	Jumlah Kendaraan Perorangan Dinas atau Kendaraan Dinas Jabatan yang Dipelihara dan dibayarkan Pajaknya				20 Unit	281,470,000		PENDAPATAN ASLI DAERAH (PAD)		1. Peningkatan kualitas infrastruktur perkotaan yang berkelanjutan	DLH Kota Jambi	20 Unit	309,617,000	Dinas Lingkungan Hidup
2 11 01 2.09 06	Pemeliharaan Peralatan dan Mesin Lainnya	Jumlah Peralatan dan Mesin Lainnya yang Dipelihara				50 Unit	52,886,190		PENDAPATAN ASLI DAERAH (PAD)		1. Peningkatan kualitas infrastruktur perkotaan yang berkelanjutan	DLH Kota Jambi	50 Unit	58,174,809	Dinas Lingkungan Hidup
2 11 01 2.09 10	Pemeliharaan/Rehabilitasi Sarana dan Prasarana Gedung Kantor atau Bangunan Lainnya	Jumlah Sarana dan Prasarana Gedung Kantor atau Bangunan Lainnya yang Dipelihara/Direhabilitasi				1 Paket	5,321,340		PENDAPATAN ASLI DAERAH (PAD)		1. Peningkatan kualitas infrastruktur perkotaan yang berkelanjutan	DLH Kota Jambi	1 Paket	80,000,000	Dinas Lingkungan Hidup
2 11 02	<b>PROGRAM PERENCANAAN LINGKUNGAN HIDUP</b>	Kesesuaian Perencanaan Lingkungan Hidup dengan RPJMD	Persen		Persen	100 Persen	<b>3,747,750</b>						100 Persen	<b>38,797,998</b>	
2 11 02 2.02	<b>Penyelenggaraan Kajian Lingkungan Hidup Strategis (KLHS) Kabupaten/Kota</b>	Keselarasn penyelenggaraan kajian lingkungan hidup strategis dengan dokumen perencanaan Penyusunan rencana perlindungan pengelolaan lingkungan hidup	Persen Persen		Persen Persen	100 Persen 100 Persen	<b>3,747,750</b>						100 Persen 100 Persen	<b>38,797,998</b>	
2 11 02 2.02 02	Pembuatan dan Pelaksanaan KLHS RPJPD/RPJMD	Jumlah Dokumen KLHS RPJPD/RPJMD Kabupaten/Kota yang Dievaluasi				1 Dokumen	3,747,750		PENDAPATAN ASLI DAERAH (PAD)	Membangun Lingkungan Hidup, Meningkatkan Ketahanan Bencana Dan Perubahan Iklim	1. Peningkatan kualitas infrastruktur perkotaan yang berkelanjutan	DLH Kota Jambi	1 Dokumen	38,797,998	Dinas Lingkungan Hidup
2 11 03	<b>PROGRAM PENGENDALIAN PENCEMARAN DAN/ATAU KERUSAKAN LINGKUNGAN HIDUP</b>	Status mutu air sungai dan danau Kota Jambi	Nilai		Nilai	7 Nilai	<b>1,188,135,732</b>						7 Nilai	<b>1,827,520,739</b>	
2 11 03 2.01	<b>Pencegahan Pencemaran dan/atau Kerusakan Lingkungan Hidup Kabupaten/Kota</b>	Persentase peningkatan Status Mutu Air Sungai dan Danau Kota Jambi	Persen		Persen	100 Persen	<b>957,912,847</b>						100 Persen	<b>1,351,238,015</b>	

**Penetapan Rencana Kerja Pemerintah Daerah (RKPD)**

**Kota Jambi**

**Tahun 2023**

Kode	Urusan/ Bidang Urusan/ Program/ Kegiatan/ Sub Kegiatan	Indikator Program/ Kegiatan/ Sub Kegiatan	Target Akhir Periode RPJMD	Realisasi Capaian RKPD Tahun 2021	Prakiraan Capaian Target RKPD Tahun 2022	Capaian Kinerja dan Kerangka Pendanaan						Kelompok Sasaran	Prakiraan Maju Rencana Tahun 2024		Perangkat Daerah Penanggung Jawab
						Target 2023	Pagu Indikatif	Lokasi	Sumber Dana	Prioritas			Target	Pagu Indikatif	
										Nasional	Daerah				
2 11 03 2.01 01	Koordinasi, Sinkronisasi, dan Pelaksanaan Pencegahan Pencemaran Lingkungan Hidup Dilaksanakan Terhadap Media Tanah, Air, Udara, dan Laut	Jumlah Dokumen Uji Kualitas Lingkungan Hidup Dilaksanakan Terhadap Media Tanah, Air, Udara, dan Laut				2 Dokumen	150,992,350		PENDAPATAN ASLI DAERAH (PAD)		1. Peningkatan kualitas infrastruktur perkotaan yang berkelanjutan	DLH Kota Jambi	2 Dokumen	255,225,080	Dinas Lingkungan Hidup
2 11 03 2.01 02	Koordinasi, Sinkronisasi dan Pelaksanaan Pengendalian Emisi Gas Rumah Kaca, Mitigasi dan Adaptasi Perubahan Iklim	Jumlah Dokumen Hasil Koordinasi dan Sinkronisasi Inventarisasi Gas Rumah Kaca dari Sektor Lingkungan Hidup yang Dilaksanakan				1 Dokumen	137,340,000		PENDAPATAN ASLI DAERAH (PAD)		1. Peningkatan kualitas infrastruktur perkotaan yang berkelanjutan	DLH Kota Jambi	1 Dokumen	76,224,500	Dinas Lingkungan Hidup
2 11 03 2.01 03	Pengelolaan Laboratorium Lingkungan Hidup Kabupaten/Kota	Jumlah Pengambilan Contoh Uji, Pengujian Parameter Kualitas Lingkungan dan Dokumen Mutu yang Dilaksanakan				350 Dokumen	669,580,497		PENDAPATAN ASLI DAERAH (PAD)			DLH Kota Jambi	350 Dokumen	1,019,788,435	Dinas Lingkungan Hidup
2 11 03 2.02	<b>Penanggulangan Pencemaran dan/atau Kerusakan Lingkungan Hidup Kabupaten/Kota</b>	Meningkatnya Status Mutu Air Sungai Dan Danau Kota Jambi	Nilai		Nilai	7 Nilai	<b>205,022,885</b>						7 Nilai	<b>396,045,424</b>	
2 11 03 2.02 01	Pemberian Informasi Peringatan Pencemaran dan/atau Kerusakan Lingkungan Hidup pada Masyarakat	Jumlah Laporan Sosialisasi Informasi Peringatan Pencemaran dan/atau Kerusakan Lingkungan Hidup pada Masyarakat di Kabupaten/Kota yang Dilaksanakan				2 Laporan	205,022,885		PENDAPATAN ASLI DAERAH (PAD)		1. Peningkatan kualitas infrastruktur perkotaan yang berkelanjutan	DLH Kota Jambi	2 Laporan	396,045,424	Dinas Lingkungan Hidup
2 11 03 2.03	<b>Pemulihan Pencemaran dan/atau Kerusakan Lingkungan Hidup Kabupaten/Kota</b>	Persentase peningkatan Kuliatas Lingkungan Hidup	Persen		Persen	22.5 Persen	<b>25,200,000</b>						22.5 Persen	<b>80,237,300</b>	
2 11 03 2.03 02	Koordinasi dan Sinkronisasi Pembersihan Unsur Pencemar	Jumlah Dokumen Hasil Koordinasi dan Sinkronisasi Pembersihan Unsur Pencemar				1 Dokumen	25,200,000		PENDAPATAN ASLI DAERAH (PAD)		1. Peningkatan kualitas infrastruktur perkotaan yang berkelanjutan	DLH Kota Jambi	1 Dokumen	80,237,300	Dinas Lingkungan Hidup
2 11 04	<b>PROGRAM PENGELOLAAN KEANEKARAGAMAN HAYATI (KEHATI)</b>	Meningkatnya indeks kualitas tutupan lahan	Nilai		Nilai	42 Nilai	<b>6,411,836,970</b>						42 Nilai	<b>9,033,242,778</b>	
2 11 04 2.01	<b>Pengelolaan Keanekaragaman Hayati Kabupaten/Kota</b>	Persentase peningkatan Pengelolaan Keanekaragaman Hayati RTH Kota Jambi	Persen		Persen	37.04 Persen	<b>6,411,836,970</b>						37.04 Persen	<b>9,033,242,778</b>	
2 11 04 2.01 02	Pengelolaan Taman Keanekaragaman Hayati di Luar Kawasan Hutan	Luas Taman Kehati Di Luar Kawasan Hutan yang Dikelola Lingkup Kewenangan Kabupaten/Kota				77.7 Ha	824,764,577		PENDAPATAN ASLI DAERAH (PAD)		1. Peningkatan kualitas infrastruktur perkotaan yang berkelanjutan	DLH Kota Jambi	77.7 Ha	1,462,995,908	Dinas Lingkungan Hidup

**Penetapan Rencana Kerja Pemerintah Daerah (RKPD)**

**Kota Jambi**

**Tahun 2023**

Kode	Urusan/ Bidang Urusan/ Program/ Kegiatan/ Sub Kegiatan	Indikator Program/ Kegiatan/ Sub Kegiatan	Target Akhir Periode RPJMD	Realisasi Capaian RKPD Tahun 2021	Prakiraan Capaian Target RKPD Tahun 2022	Capaian Kinerja dan Kerangka Pendanaan						Kelompok Sasaran	Prakiraan Maju Rencana Tahun 2024		Perangkat Daerah Penanggung Jawab
						Target 2023	Pagu Indikatif	Lokasi	Sumber Dana	Prioritas			Target	Pagu Indikatif	
										Nasional	Daerah				
2 11 04 2.01 04	Pengelolaan Ruang Terbuka Hijau (RTH)	Luas RTH yang Dikelola Lingkup Kewenangan Kabupaten/Kota				971.18 Ha	5,280,363,298		PENDAPATAN ASLI DAERAH (PAD)		1. Peningkatan kualitas infrastruktur perkotaan yang berkelanjutan	DLH Kota Jambi	971.18 Ha	6,949,419,350	Dinas Lingkungan Hidup
2 11 04 2.01 07	Pengelolaan Sarana dan Prasarana Keaneekaragaman Hayati	Jumlah Sarana dan Prasarana Keaneekaragaman Hayati yang Dikelola				58 Taman	306,709,095		PENDAPATAN ASLI DAERAH (PAD)		1. Peningkatan kualitas infrastruktur perkotaan yang berkelanjutan	DLH Kota Jambi	58 Taman	620,827,520	Dinas Lingkungan Hidup
2 11 05	<b>PROGRAM PENGENDALIAN BAHAN BERBAHAYA DAN BERACUN (B3) DAN LIMBAH BAHAN BERBAHAYA DAN BERACUN (LIMBAH B3)</b>	Persentase Pengendalian Bahan Berbahaya dan Beracun (B3) dan Limbah Bahan Berbahaya dan Beracun (Limbah B3)	Persen		Persen	100 Persen	<b>113,640,510</b>						100 Persen	<b>267,866,722</b>	
2 11 05 2.01	<b>Penyimpanan sementara Limbah B3</b>	Persentase penyimpanan sementara limbah B3	Persen		Persen	100 Persen	<b>48,035,300</b>						100 Persen	<b>63,253,190</b>	
2 11 05 2.01 01	Fasilitasi Pemenuhan Komitmen Izin Penyimpanan sementara Limbah B3 Dilaksanakan Melalui Sistem Pelayanan Perizinan Berusaha Terintegrasi Secara Elektronik	Jumlah Fasilitasi Persetujuan/Izin Penyimpanan sementara Limbah B3 yang Dilaksanakan Melalui Sistem Pelayanan Perizinan Berusaha Terintegrasi Secara Elektronik				63 Dokumen	39,035,300		PENDAPATAN ASLI DAERAH (PAD)		1. Peningkatan kualitas infrastruktur perkotaan yang berkelanjutan	DLH Kota Jambi	63 Dokumen	53,158,380	Dinas Lingkungan Hidup
2 11 05 2.01 02	Verifikasi Lapangan untuk Memastikan Pemenuhan Persyaratan Administrasi dan Teknis Penyimpanan sementara Limbah B3	Jumlah Laporan Kegiatan Verifikasi Lapangan Pemenuhan Komitmen Persetujuan/Izin Penyimpanan sementara dan Pengumpulan Limbah B3				20 Laporan	9,000,000		PENDAPATAN ASLI DAERAH (PAD)		1. Peningkatan kualitas infrastruktur perkotaan yang berkelanjutan	DLH Kota Jambi	20 Laporan	10,094,810	Dinas Lingkungan Hidup
2 11 05 2.02	<b>Pengumpulan Limbah B3 dalam 1 (Satu) Daerah Kabupaten/Kota</b>	Menignkatnya pengelolaan limbah B3 Medis Covid 19 yang bersumber dari fasilitas isolasi di luar fasilitas pelayanan kesehatan	Persen		Persen	100 Persen	<b>65,605,210</b>						100 Persen	<b>204,613,532</b>	

**Penetapan Rencana Kerja Pemerintah Daerah (RKPD)**

**Kota Jambi**

**Tahun 2023**

Kode	Urusan/ Bidang Urusan/ Program/ Kegiatan/ Sub Kegiatan	Indikator Program/ Kegiatan/ Sub Kegiatan	Target Akhir Periode RPJMD	Realisasi Capaian RKPD Tahun 2021	Prakiraan Capaian Target RKPD Tahun 2022	Capaian Kinerja dan Kerangka Pendanaan						Kelompok Sasaran	Prakiraan Maju Rencana Tahun 2024		Perangkat Daerah Penanggung Jawab
						Target 2023	Pagu Indikatif	Lokasi	Sumber Dana	Prioritas			Target	Pagu Indikatif	
										Nasional	Daerah				
2 11 05 2.02 02	Koordinasi dan Sinkronisasi Pengelolaan Limbah B3 dengan Pemerintah Provinsi dalam rangka Pengangkutan, Pemanfaatan, Pengolahan, dan/atau Penimbunan	Jumlah Dokumen Hasil Koordinasi & Sinkronisasi Pengelolaan Limbah B3 dengan Pemerintah dan Pemerintah Provinsi dalam rangka Pengangkutan, Pemanfaatan, Pengolahan, dan/atau Penimbunan yang Bukan Menjadi Kewenangan Pemda Kabupaten/Kota serta Pelaksanaan Pengumpulan dan Penyimpanan sementara Limbah B3 yang Sesuai dengan Kewenangannya				4 Dokumen	65,605,210		PENDAPATAN ASLI DAERAH (PAD)		1. Peningkatan kualitas infrastruktur perkotaan yang berkelanjutan	DLH Kota Jambi	4 Dokumen	204,613,532	Dinas Lingkungan Hidup
2 11 06	<b>PROGRAM PEMBINAAN DAN PENGAWASAN TERHADAP IZIN LINGKUNGAN DAN IZIN PERLINDUNGAN DAN PENGELOLAAN LINGKUNGAN HIDUP (PPLH)</b>	Persentase pembinaan dan pengawasan terhadap izin lingkungan dan izin perlindungan dan pengelolaan lingkungan hidup (PPLH)	Persen		Persen	100 Persen	<b>188,563,000</b>						100 Persen	<b>544,924,079</b>	
2 11 06 2.01	<b>Pembinaan dan Pengawasan Terhadap Usaha dan/atau Kegiatan yang Izin Lingkungan dan Izin PPLH Diterbitkan oleh Pemerintah Daerah Kabupaten/Kota</b>	Persentase pembinaan dan pengawasan terhadap izin lingkungan dan izin perlindungan dan pengelolaan lingkungan hidup (PPLH)	Persen		Persen	100 Persen	<b>188,563,000</b>						100 Persen	<b>544,924,079</b>	
2 11 06 2.01 01	Fasilitasi Pemenuhan Ketentuan dan Kewajiban Izin Lingkungan dan/atau Izin PPLH	Jumlah Rekomendasi dan/atau Persetujuan Teknis, Persetujuan Lingkungan, dan Surat Kelayakan Operasi yang Diberikan				150 Dokumen	84,719,000		PENDAPATAN ASLI DAERAH (PAD)		1. Peningkatan kualitas infrastruktur perkotaan yang berkelanjutan	DLH Kota Jambi	150 Dokumen	117,203,559	Dinas Lingkungan Hidup
2 11 06 2.01 02	Pengembangan Kapasitas Pejabat Pengawas Lingkungan Hidup	Jumlah Rekomendasi dan/atau Persetujuan Teknis, Persetujuan Lingkungan, dan Surat Kelayakan Operasi yang Diberikan				2 Orang	14,840,000		PENDAPATAN ASLI DAERAH (PAD)		1. Peningkatan kualitas infrastruktur perkotaan yang berkelanjutan	DLH Kota Jambi	2 Orang	218,856,000	Dinas Lingkungan Hidup
2 11 06 2.01 03	Pengawasan Usaha dan/atau Kegiatan yang Izin Lingkungan Hidup, Izin PPLH yang Diterbitkan oleh Pemerintah Daerah Kabupaten/Kota	Jumlah Laporan Dari Usaha dan/atau Kegiatan yang Diawasi Izin Lingkungan, Persetujuan Lingkungan, Surat Kelayakan Operasi oleh Pemerintah Daerah Kabupaten/Kota				160 Laporan	89,004,000		PENDAPATAN ASLI DAERAH (PAD)		1. Peningkatan kualitas infrastruktur perkotaan yang berkelanjutan	DLH Kota Jambi	160 Laporan	208,864,520	Dinas Lingkungan Hidup

**Penetapan Rencana Kerja Pemerintah Daerah (RKPD)**

**Kota Jambi**

**Tahun 2023**

Kode	Urusan/ Bidang Urusan/ Program/ Kegiatan/ Sub Kegiatan	Indikator Program/ Kegiatan/ Sub Kegiatan	Target Akhir Periode RPJMD	Realisasi Capaian RKPD Tahun 2021	Prakiraan Capaian Target RKPD Tahun 2022	Capaian Kinerja dan Kerangka Pendanaan						Kelompok Sasaran	Prakiraan Maju Rencana Tahun 2024		Perangkat Daerah Penanggung Jawab
						Target 2023	Pagu Indikatif	Lokasi	Sumber Dana	Prioritas			Target	Pagu Indikatif	
										Nasional	Daerah				
2 11 08	<b>PROGRAM PENINGKATAN PENDIDIKAN, PELATIHAN DAN PENYULUHAN LINGKUNGAN HIDUP UNTUK MASYARAKAT</b>	Persentase orang atau lembaga yang mendapatkan fasilitasi pendidikan, pelatihan dan penyuluhan lingkungan hidup	Persen		Persen	100 Persen	12,450,000						100 Persen	201,513,400	
2 11 08 2.01	<b>Penyelenggaraan Pendidikan, Pelatihan, dan Penyuluhan Lingkungan Hidup untuk Lembaga Kemasyarakatan Tingkat Daerah Kabupaten/Kota</b>	Persentase orang atau lembaga yang mendapatkan fasilitasi pendidikan, pelatihan dan penyuluhan lingkungan hidup	Persen		Persen	100 Persen	12,450,000						100 Persen	201,513,400	
2 11 08 2.01 02	Pendampingan Gerakan Peduli Lingkungan Hidup	Jumlah pendampingan pembinaan gerakan peduli dan berbudaya lingkungan hidup yang dilaksanakan				30 Kali	12,450,000		PENDAPATAN ASLI DAERAH (PAD)	Membangun Lingkungan Hidup, Meningkatkan Ketahanan Bencana Dan Perubahan Iklim	1. Peningkatan kualitas infrastruktur perkotaan yang berkelanjutan	DLH Kota Jambi	30 Kali	58,513,400	Dinas Lingkungan Hidup
2 11 10	<b>PROGRAM PENANGANAN PENGADUAN LINGKUNGAN HIDUP</b>	Persentase penanganan pengaduan kasus lingkungan hidup	Persen		Persen	100 Persen	75,590,000						100 Persen	145,237,213	
2 11 10 2.01	<b>Penyelesaian Pengaduan Masyarakat di Bidang Perlindungan dan Pengelolaan Lingkungan Hidup (PPLH) Kabupaten/Kota</b>	Persentase Penanganan Pengaduan Kasus Lingkungan Hidup	Persen		Persen	100 Persen	75,590,000						100 Persen	145,237,213	
2 11 10 2.01 01	Pengelolaan Pengaduan Masyarakat Terhadap PPLH Kabupaten/Kota	Jumlah Pengaduan Masyarakat Terhadap PPLH Kabupaten/Kota yang Ditindaklanjuti/Ditangani				35 Dokumen	15,330,000		PENDAPATAN ASLI DAERAH (PAD)	Membangun Lingkungan Hidup, Meningkatkan Ketahanan Bencana Dan Perubahan Iklim	1. Peningkatan kualitas infrastruktur perkotaan yang berkelanjutan	DLH Kota Jambi	35 Dokumen	47,665,013	Dinas Lingkungan Hidup
2 11 10 2.01 02	Koordinasi dan Sinkronisasi Penerapan Sanksi Administrasi, Penyelesaian Sengketa, dan/atau Penyidikan Lingkungan Hidup di Luar Pengadilan atau Melalui Pengadilan	Jumlah Dokumen Hasil Koordinasi dan Sinkronisasi Penerapan Sanksi Administrasi, Penyelesaian Sengketa, dan/atau Penyidikan Lingkungan Hidup di Luar Pengadilan atau Melalui Pengadilan				18 Dokumen	60,260,000		PENDAPATAN ASLI DAERAH (PAD)	Membangun Lingkungan Hidup, Meningkatkan Ketahanan Bencana Dan Perubahan Iklim	1. Peningkatan kualitas infrastruktur perkotaan yang berkelanjutan	DLH Kota Jambi	18 Dokumen	97,572,200	Dinas Lingkungan Hidup
2 11 11	<b>PROGRAM PENGELOLAAN PERSAMPAHAN</b>	Persentase Pengelolaan Persampahan	Persen Persen		Persen Persen	90.98 Persen 92 Persen	31,249,079,872						90.98 Persen 92 Persen	38,903,623,522	
2 11 11 2.01	<b>Pengelolaan Sampah</b>	Persentase Berkurangnya Sampah Yang Terangkut Ke TPA	Persen		Persen	13.73 Persen	31,249,079,872						13.73 Persen	38,903,623,522	

**Penetapan Rencana Kerja Pemerintah Daerah (RKPD)**

**Kota Jambi**

**Tahun 2023**

Kode	Urusan/ Bidang Urusan/ Program/ Kegiatan/ Sub Kegiatan	Indikator Program/ Kegiatan/ Sub Kegiatan	Target Akhir Periode RPJMD	Realisasi Capaian RKPD Tahun 2021	Prakiraan Capaian Target RKPD Tahun 2022	Capaian Kinerja dan Kerangka Pendanaan						Kelompok Sasaran	Prakiraan Maju Rencana Tahun 2024		Perangkat Daerah Penanggung Jawab
						Target 2023	Pagu Indikatif	Lokasi	Sumber Dana	Prioritas			Target	Pagu Indikatif	
										Nasional	Daerah				
2 11 11 2.01 02	Pengurangan Sampah dengan Melakukan Pembatasan, Pendaauran Ulang dan Pemanfaatan Kembali	Jumlah Laporan Hasil Pengurangan Sampah dengan Melakukan Pembatasan, Pendaauran Ulang dan Pemanfaatan Kembali Pengurangan sampah di tingkat sumber				0 Laporan 41905.41 Ton/Tahun	864,151,370		PENDAPATAN ASLI DAERAH (PAD)		1. Peningkatan kualitas infrastruktur perkotaan yang berkelanjutan	DLH Kota Jambi	0 Laporan 41905.41 Ton/Tahun	1,320,000,000	Dinas Lingkungan Hidup
2 11 11 2.01 03	Penanganan Sampah dengan Melakukan Pemilahan, Pengumpulan, Pengangkutan, Pengolahan, dan Pemrosesan Akhir Sampah di TPA/TPST/SPA Kabupaten/Kota	Jumlah Sampah yang Dipilah, Dikumpulkan, Diangkut, Diolah, Diproses Akhir di TPA/TPST/SPA Kabupaten/Kota Jumlah sampah yang ditangani				0 Ton 116486.79 Ton/Tahun	30,334,667,002		PENDAPATAN ASLI DAERAH (PAD)		1. Peningkatan kualitas infrastruktur perkotaan yang berkelanjutan	DLH Kota Jambi	0 Ton 116486.79 Ton/Tahun	37,484,752,172	Dinas Lingkungan Hidup
2 11 11 2.01 04	Peningkatan Peran Serta Masyarakat dalam Pengelolaan Persampahan	Jumlah Masyarakat, Kelompok Masyarakat atau Para Pihak Lainnya yang Terlibat Aktif dalam Kegiatan Pengelolaan Sampah Berbasis Masyarakat Jumlah pelatihan pendaur ulangan sampah				2 Kelompok 15 Kali	44,096,500		PENDAPATAN ASLI DAERAH (PAD)		1. Peningkatan kualitas infrastruktur perkotaan yang berkelanjutan	DLH Kota Jambi	2 Kelompok 15 Kali	82,836,683	Dinas Lingkungan Hidup
2 11 11 2.01 05	Koordinasi dan Sinkronisasi Penyediaan Prasarana dan Sarana Pengelolaan Persampahan	Jumlah Dokumen Hasil Koordinasi dan Sinkronisasi Penyediaan Prasarana dan Sarana Bersama Pemerintah Pusat, Provinsi maupun Pihak Lain di Luar Kabupaten/Kota untuk Pengelolaan Sampah Kabupaten/Kota. Pengelolaan Persampahan Sesuai dengan Rencana Induk Pengelolaan Sampah dan Mengacu pada Jakstrada				1 Dokumen	6,165,000		PENDAPATAN ASLI DAERAH (PAD)		1. Peningkatan kualitas infrastruktur perkotaan yang berkelanjutan	DLH Kota Jambi	1 Dokumen	16,034,667	Dinas Lingkungan Hidup
2	<b>URUSAN PEMERINTAHAN WAJIB YANG TIDAK BERKAITAN DENGAN PELAYANAN DASAR</b>														
2 12	<b>URUSAN PEMERINTAHAN BIDANG ADMINISTRASI KEPENDUDUKAN DAN PENCATATAN SIPIL</b>						<b>9,427,000,000</b>							<b>9,974,078,927</b>	
2 12 01	<b>PROGRAM PENUNJANG URUSAN PEMERINTAHAN DAERAH KABUPATEN/KOTA</b>	Indeks Reformasi Birokasi Perangkat Daerah	Persen		Persen	100 Persen	<b>6,965,077,890</b>						100 Persen	<b>7,512,156,817</b>	
2 12 01 2.01	<b>Perencanaan, Penganggaran, dan Evaluasi Kinerja Perangkat Daerah</b>	Tersusunnya Dokumen Perencanaan Perangkat Daerah	Dokumen		Dokumen	2 Dokumen	<b>42,499,444</b>						2 Dokumen	<b>42,499,444</b>	

**Penetapan Rencana Kerja Pemerintah Daerah (RKPD)**

**Kota Jambi**

**Tahun 2023**

Kode	Urusan/ Bidang Urusan/ Program/ Kegiatan/ Sub Kegiatan	Indikator Program/ Kegiatan/ Sub Kegiatan	Target Akhir Periode RPJMD	Realisasi Capaian RKPD Tahun 2021	Prakiraan Capaian Target RKPD Tahun 2022	Capaian Kinerja dan Kerangka Pendanaan						Kelompok Sasaran	Prakiraan Maju Rencana Tahun 2024		Perangkat Daerah Penanggung Jawab
						Target 2023	Pagu Indikatif	Lokasi	Sumber Dana	Prioritas			Target	Pagu Indikatif	
										Nasional	Daerah				
2.12.01.2.01.01	Penyusunan Dokumen Perencanaan Perangkat Daerah	Jumlah Dokumen Perencanaan Perangkat Daerah Tersusunnya Dokumen Perencanaan Perangkat Daerah				0 Dokumen 2 Dokumen	29,699,684	Kota Jambi, Kota Baru, Paal Lima	Dana Transfer Umum-Dana Alokasi Umum	Memperkuat Stabilitas Polhukhankam Dan Transformasi Pelayanan Publik	5. Good governance	Dinas Kependudukan dan Pencatatan Sipil Kota Jambi	0 Dokumen 2 Dokumen	29,699,684	Dinas Kependudukan dan Pencatatan Sipil
2.12.01.2.01.06	Koordinasi dan Penyusunan Laporan Capaian Kinerja dan Ikhtisar Realisasi Kinerja SKPD	Jumlah Laporan Capaian Kinerja dan Ikhtisar Realisasi Kinerja SKPD dan Laporan Hasil Koordinasi Penyusunan Laporan Capaian Kinerja dan Ikhtisar Realisasi Kinerja SKPD Tersedianya Laporan Capaian Kinerja dan Ikhtisar Realisasi Kinerja SKPD dan Laporan Hasil Koordinasi Penyusunan Laporan Capaian Kinerja dan Ikhtisar Realisasi Kinerja SKPD				0 Laporan 1 Laporan	12,799,760	Kota Jambi, Danau Sipin, Sungai Putri	Dana Transfer Umum-Dana Alokasi Umum	Memperkuat Stabilitas Polhukhankam Dan Transformasi Pelayanan Publik	5. Good governance	Dinas Kependudukan dan Pencatatan Sipil Kota Jambi	0 Laporan 1 Laporan	12,799,760	Dinas Kependudukan dan Pencatatan Sipil
2.12.01.2.02	<b>Administrasi Keuangan Perangkat Daerah</b>	Tertib Administrasi Keuangan	%		%	100 %	<b>4,336,503,499</b>						100 %	<b>4,336,503,499</b>	
2.12.01.2.02.01	Penyediaan Gaji dan Tunjangan ASN	Tersedianya Gaji dan Tunjangan ASN				38 Orang	4,075,622,014	Kota Jambi, Danau Sipin, Sungai Putri	PENDAPATAN ASLI DAERAH (PAD) Dana Transfer Umum-Dana Alokasi Umum		5. Good governance	Dinas Kependudukan dan Pencatatan Sipil Kota Jambi	38 Orang	4,075,622,014	Dinas Kependudukan dan Pencatatan Sipil
2.12.01.2.02.03	Pelaksanaan Penatausahaan dan Pengujian/Verifikasi Keuangan SKPD	Jumlah Dokumen Penatausahaan dan Pengujian/Verifikasi Keuangan SKPD Terlaksananya Penatausahaan dan Pengujian/Verifikasi Keuangan SKPD				0 Dokumen 6 Dokumen	208,081,000	Kota Jambi, Danau Sipin, Sungai Putri	Dana Transfer Umum-Dana Alokasi Umum		5. Good governance	Dinas Kependudukan dan Pencatatan Sipil Kota Jambi	0 Dokumen 6 Dokumen	208,081,000	Dinas Kependudukan dan Pencatatan Sipil
2.12.01.2.02.07	Koordinasi dan Penyusunan Laporan Keuangan Bulanan/ Triwulanan/ Semesteran SKPD	Jumlah Laporan Keuangan Bulanan/ Triwulanan/ Semesteran SKPD dan Laporan Koordinasi Penyusunan Laporan Keuangan Bulanan/Triwulanan/Semesteran SKPD Tersedianya Laporan Keuangan Bulanan/Triwulanan/Semesteran SKPD dan Laporan Koordinasi Penyusunan Laporan Keuangan Bulanan/Triwulanan/Semesteran SKPD				0 Laporan 7 Laporan	52,800,485	Kota Jambi, Danau Sipin, Sungai Putri	Dana Transfer Umum-Dana Alokasi Umum		5. Good governance	Dinas Kependudukan dan Pencatatan Sipil Kota Jambi	0 Laporan 7 Laporan	52,800,485	Dinas Kependudukan dan Pencatatan Sipil
2.12.01.2.03	<b>Administrasi Barang Milik Daerah pada Perangkat Daerah</b>	Tertib Administrasi Barang Milik Daerah	Laporan		Laporan	4 Laporan	<b>28,611,624</b>						4 Laporan	<b>29,611,624</b>	



**Penetapan Rencana Kerja Pemerintah Daerah (RKPD)**

**Kota Jambi**

**Tahun 2023**

Kode	Urusan/ Bidang Urusan/ Program/ Kegiatan/ Sub Kegiatan	Indikator Program/ Kegiatan/ Sub Kegiatan	Target Akhir Periode RPJMD	Realisasi Capaian RKPD Tahun 2021	Prakiraan Capaian Target RKPD Tahun 2022	Capaian Kinerja dan Kerangka Pendanaan						Kelompok Sasaran	Prakiraan Maju Rencana Tahun 2024		Perangkat Daerah Penanggung Jawab
						Target 2023	Pagu Indikatif	Lokasi	Sumber Dana	Prioritas			Target	Pagu Indikatif	
										Nasional	Daerah				
2.12.01.2.03.06	Penatausahaan Barang Milik Daerah pada SKPD	Jumlah Laporan Penatausahaan Barang Milik Daerah pada SKPD Terlaksananya Penatausahaan Barang Milik Daerah pada SKPD				0 Laporan 4 Laporan	28,611,624	Kota Jambi, Danau Sipin, Sungai Putri	Dana Transfer Umum-Dana Alokasi Umum	Memperkuat Stabilitas Polhukhankam Dan Transformasi Pelayanan Publik	5. Good governance	0	0 Laporan 4 Laporan	29,611,624	Dinas Kependudukan dan Pencatatan Sipil
2.12.01.2.05	<b>Administrasi Kepegawaian Perangkat Daerah</b>	Jumlah Pakaian PDH, PDL, PSL, KORPRI	Stell		Stell	100 Stell	<b>99,250,000</b>						100 Stell	<b>99,600,000</b>	
2.12.01.2.05.02	Pengadaan Pakaian Dinas beserta Atribut Kelengkapannya	Tersedianya Pakaian Dinas beserta Atribut Kelengkapan				100 Stell	83,250,000	Kota Jambi, Danau Sipin, Sungai Putri	PENDAPATAN ASLI DAERAH (PAD) Dana Transfer Umum-Dana Alokasi Umum	Memperkuat Stabilitas Polhukhankam Dan Transformasi Pelayanan Publik	5. Good governance	Dinas Kependudukan dan Pencatatan Sipil Kota Jambi	100 Stell	83,600,000	Dinas Kependudukan dan Pencatatan Sipil
2.12.01.2.05.11	Bimbingan Teknis Implementasi Peraturan Perundang-Undangan	Jumlah Orang yang Mengikuti Bimbingan Teknis Implementasi Peraturan Perundang-Undangan Terlaksananya Bimbingan Teknis Implementasi Peraturan Perundang-Undangan				0 Orang 4 Kali	16,000,000	Kota Jambi, Danau Sipin, Sungai Putri	Dana Transfer Umum-Dana Alokasi Umum	Memperkuat Stabilitas Polhukhankam Dan Transformasi Pelayanan Publik	5. Good governance	Dinas Kependudukan dan Pencatatan Sipil Kota Jambi	0 Orang 4 Kali	16,000,000	Dinas Kependudukan dan Pencatatan Sipil
2.12.01.2.06	<b>Administrasi Umum Perangkat Daerah</b>	Jumlah Komponen Instalasi Listrik/Penerangan Bangunan Kantor	Buah		Buah	153 Buah	<b>1,172,997,635</b>						153 Buah	<b>1,177,997,635</b>	
2.12.01.2.06.01	Penyediaan Komponen Instalasi Listrik/Penerangan Bangunan Kantor	Jumlah Paket Komponen Instalasi Listrik/Penerangan Bangunan Kantor yang Disediakan Tersedianya Komponen Instalasi Listrik/Penerangan Bangunan Kantor				0 Paket 153 Buah	19,783,863	Kota Jambi, Danau Sipin, Sungai Putri	Dana Transfer Umum-Dana Alokasi Umum	Memperkuat Stabilitas Polhukhankam Dan Transformasi Pelayanan Publik	5. Good governance	Dinas Kependudukan dan Pencatatan Sipil Kota Jambi	0 Paket 153 Buah	20,783,863	Dinas Kependudukan dan Pencatatan Sipil
2.12.01.2.06.02	Penyediaan Peralatan dan Perlengkapan Kantor	Jumlah Paket Peralatan dan Perlengkapan Kantor yang Disediakan Tersedianya Peralatan dan Perlengkapan Kantor				0 Paket 25 Unit Perlengkapan	859,886,331	Kota Jambi, Danau Sipin, Sungai Putri	Dana Transfer Umum-Dana Alokasi Umum	Memperkuat Stabilitas Polhukhankam Dan Transformasi Pelayanan Publik	5. Good governance	Dinas Kependudukan dan Pencatatan Sipil Kota Jambi	0 Paket 25 Unit Perlengkapan	860,886,331	Dinas Kependudukan dan Pencatatan Sipil
2.12.01.2.06.03	Penyediaan Peralatan Rumah Tangga	Jumlah Paket Peralatan Rumah Tangga yang Disediakan Tersedianya Peralatan Rumah Tangga				0 Paket 13 Alat Kebersihan	87,886,340	Kota Jambi, Danau Sipin, Sungai Putri	Dana Transfer Umum-Dana Alokasi Umum	Memperkuat Stabilitas Polhukhankam Dan Transformasi Pelayanan Publik	5. Good governance	Dinas Kependudukan dan Pencatatan Sipil Kota Jambi	0 Paket 13 Alat Kebersihan	89,886,340	Dinas Kependudukan dan Pencatatan Sipil

**Penetapan Rencana Kerja Pemerintah Daerah (RKPD)**

**Kota Jambi**

**Tahun 2023**

Kode	Urusan/ Bidang Urusan/ Program/ Kegiatan/ Sub Kegiatan	Indikator Program/ Kegiatan/ Sub Kegiatan	Target Akhir Periode RPJMD	Realisasi Capaian RKPD Tahun 2021	Prakiraan Capaian Target RKPD Tahun 2022	Capaian Kinerja dan Kerangka Pendanaan						Kelompok Sasaran	Prakiraan Maju Rencana Tahun 2024		Perangkat Daerah Penanggung Jawab
						Target 2023	Pagu Indikatif	Lokasi	Sumber Dana	Prioritas			Target	Pagu Indikatif	
										Nasional	Daerah				
2.12.01.2.06.05	Penyediaan Barang Cetak dan Penggandaan	Jumlah Paket Barang Cetak dan Penggandaan yang Disediakan Tersedianya Barang Cetak dan Penggandaan				0 Paket 1000 Lembar	51,881,400	Kota Jambi, Danau Sipin, Sungai Putri	Dana Transfer Umum-Dana Alokasi Umum	Memperkuat Stabilitas Polhukhankam Dan Transformasi Pelayanan Publik	5. Good governance	Dinas Kependudukan dan Pencatatan Sipil Kota Jambi	0 Paket 1000 Lembar	51,881,400	Dinas Kependudukan dan Pencatatan Sipil
2.12.01.2.06.08	Fasilitasi Kunjungan Tamu	Terlaksananya Fasilitasi Kunjungan Tamu				30 Kali	15,000,000	Kota Jambi, Danau Sipin, Sungai Putri	Dana Transfer Umum-Dana Alokasi Umum	Memperkuat Stabilitas Polhukhankam Dan Transformasi Pelayanan Publik	5. Good governance	Dinas Kependudukan dan Pencatatan Sipil Kota Jambi	30 Kali	15,000,000	Dinas Kependudukan dan Pencatatan Sipil
2.12.01.2.06.09	Penyelenggaraan Rapat Koordinasi dan Konsultasi SKPD	Jumlah Laporan Penyelenggaraan Rapat Koordinasi dan Konsultasi SKPD Terlaksananya Penyelenggaraan Rapat Koordinasi dan Konsultasi SKPD				0 Laporan 24 Laporan	138,559,701	Kota Jambi, Danau Sipin, Sungai Putri	Dana Transfer Umum-Dana Alokasi Umum	Memperkuat Stabilitas Polhukhankam Dan Transformasi Pelayanan Publik	5. Good governance	Dinas Kependudukan dan Pencatatan Sipil Kota Jambi	0 Laporan 24 Laporan	139,559,701	Dinas Kependudukan dan Pencatatan Sipil
2.12.01.2.07	<b>Pengadaan Barang Milik Daerah Penunjang Urusan Pemerintah Daerah</b>	Tersedianya Barang Penunjang Urusan Pemerintah Daerah	%		%	100 %	<b>450,479,470</b>						100 %	<b>836,479,470</b>	
2.12.01.2.07.01	Pengadaan Kendaraan Perorangan Dinas atau Kendaraan Dinas Jabatan	Jumlah Unit Kendaraan Perorangan Dinas atau Kendaraan Dinas Jabatan yang Disediakan Tersedianya Kendaraan Perorangan Dinas atau Kendaraan Dinas Jabatan				0 Unit 1 Unit	400,000,000	Kota Jambi, Danau Sipin, Sungai Putri	Dana Transfer Umum-Dana Alokasi Umum		5. Good governance	Dinas Kependudukan dan Pencatatan Sipil Kota Jambi	0 Unit 1 Unit	400,000,000	Dinas Kependudukan dan Pencatatan Sipil
2.12.01.2.07.05	Pengadaan Mebel	Jumlah Paket Mebel yang Disediakan Tersedianya Mebel				0 Unit 9 Unit/Set	50,479,470	Kota Jambi, Danau Sipin, Sungai Putri	Dana Transfer Umum-Dana Alokasi Umum		5. Good governance	Dinas Kependudukan dan Pencatatan Sipil Kota Jambi	0 Unit 9 Unit/Set	51,479,470	Dinas Kependudukan dan Pencatatan Sipil
2.12.01.2.08	<b>Penyediaan Jasa Penunjang Urusan Pemerintahan Daerah</b>	Tersedianya Jasa Penunjang Urusan Pemerintah Daerah	%		%	100 %	<b>363,359,200</b>						100 %	<b>367,359,200</b>	
2.12.01.2.08.01	Penyediaan Jasa Surat Menyurat	Terlaksananya Penyediaan Jasa Surat Menyurat				1200 Surat Keluar	79,359,200	Kota Jambi, Danau Sipin, Sungai Putri	Dana Transfer Umum-Dana Alokasi Umum	Memperkuat Stabilitas Polhukhankam Dan Transformasi Pelayanan Publik	5. Good governance	Dinas Kependudukan dan Pencatatan Sipil Kota Jambi	1200 Surat Keluar	79,359,200	Dinas Kependudukan dan Pencatatan Sipil

**Penetapan Rencana Kerja Pemerintah Daerah (RKPD)**

**Kota Jambi**

**Tahun 2023**

Kode	Urusan/ Bidang Urusan/ Program/ Kegiatan/ Sub Kegiatan	Indikator Program/ Kegiatan/ Sub Kegiatan	Target Akhir Periode RPJMD	Realisasi Capaian RKPD Tahun 2021	Prakiraan Capaian Target RKPD Tahun 2022	Capaian Kinerja dan Kerangka Pendanaan						Kelompok Sasaran	Prakiraan Maju Rencana Tahun 2024		Perangkat Daerah Penanggung Jawab
						Target 2023	Pagu Indikatif	Lokasi	Sumber Dana	Prioritas			Target	Pagu Indikatif	
										Nasional	Daerah				
2.12.01.2.08.02	Penyediaan Jasa Komunikasi, Sumber Daya Air dan Listrik	Jumlah Laporan Penyediaan Jasa Komunikasi, Sumber Daya Air dan Listrik yang Disediakan Tersedianya Jasa Komunikasi, Sumber Daya Air dan Listrik				20 Mbps 9261660 KWH 0 Laporan 840 M3	284,000,000	Kota Jambi, Danau Sipin, Sungai Putri	Dana Transfer Umum-Dana Alokasi Umum	Memperkuat Stabilitas Polhukhankam Dan Transformasi Pelayanan Publik	5. Good governance	Dinas Kependudukan dan Pencatatan Sipil Kota Jambi	20 Mbps 9261660 KWH 0 Laporan 840 M3	288,000,000	Dinas Kependudukan dan Pencatatan Sipil
2.12.01.2.09	<b>Pemeliharaan Barang Milik Daerah Penunjang Urusan Pemerintahan Daerah</b>	Meningkatnya Kualitas Barang Milik Daerah	%		%	100 %	<b>471,377,018</b>						100 %	<b>622,105,945</b>	
2.12.01.2.09.01	Penyediaan Jasa Pemeliharaan, Biaya Pemeliharaan, dan Pajak Kendaraan Perorangan Dinas atau Kendaraan Dinas Jabatan	Jumlah Kendaraan Perorangan Dinas atau Kendaraan Dinas Jabatan yang Dipelihara dan Dibayarkan Pajaknya Tersedianya Jasa Pemeliharaan, Biaya Pemeliharaan dan Pajak Kendaraan Perorangan Dinas atau Kendaraan Dinas Jabatan				7 Unit R4 0 Unit 28 Unit R2	270,271,073		Dana Transfer Umum-Dana Alokasi Umum		5. Good governance	Dinas Kependudukan dan Pencatatan Sipil Kota Jambi	7 Unit R4 0 Unit 28 Unit R2	420,000,000	Dinas Kependudukan dan Pencatatan Sipil
2.12.01.2.09.06	Pemeliharaan Peralatan dan Mesin Lainnya	Jumlah Peralatan dan Mesin Lainnya yang Dipelihara Terlaksananya Pemeliharaan Peralatan dan Mesin Lainnya				0 Unit 94 Unit	150,651,400	Kota Jambi, Danau Sipin, Sungai Putri	Dana Transfer Umum-Dana Alokasi Umum		5. Good governance	Dinas Kependudukan dan Pencatatan Sipil Kota Jambi	0 Unit 94 Unit	150,651,400	Dinas Kependudukan dan Pencatatan Sipil
2.12.01.2.09.10	Pemeliharaan/Rehabilitasi Sarana dan Prasarana Gedung Kantor atau Bangunan Lainnya	Jumlah Sarana dan Prasarana Gedung Kantor atau Bangunan Lainnya yang Dipelihara/Direhabilitasi Terlaksananya Pemeliharaan/Rehabilitasi Sarana dan Prasarana Gedung Kantor atau Bangunan Lainnya				0 Unit 2 Unit	50,454,545	Semua Kab/Kota, Semua Kecamatan, Semua Kelurahan	Dana Transfer Umum-Dana Alokasi Umum		5. Good governance	Dinas Kependudukan dan Pencatatan Sipil Kota Jambi	0 Unit 2 Unit	51,454,545	Dinas Kependudukan dan Pencatatan Sipil
2.12.02	<b>PROGRAM PENDAFTARAN PENDUDUK</b>	Cakupan Kepemilikan Dokumen Kependudukan	%		%	100 %	<b>385,057,260</b>						100 %	<b>385,057,260</b>	
2.12.02.2.01	<b>Pelayanan Pendaftaran Penduduk</b>	Jumlah Penerbitan Dokumen Kependudukan	Dokumen		Dokumen	23102 Dokumen	<b>299,693,260</b>						23102 Dokumen	<b>299,693,260</b>	
2.12.02.2.01.02	Pencatatan, Penatausahaan dan Penerbitan Dokumen Atas Pendaftaran Penduduk	Terlaksananya Pencatatan, Penatausahaan dan Penerbitan Dokumen Atas Pendaftaran Penduduk				148882 Dokumen	299,693,260	Kota Jambi, Danau Sipin, Sungai Putri	Dana Transfer Umum-Dana Alokasi Umum	Memperkuat Stabilitas Polhukhankam Dan Transformasi Pelayanan Publik	5. Good governance	Dinas Kependudukan dan Pencatatan Sipil Kota Jambi	148882 Dokumen	299,693,260	Dinas Kependudukan dan Pencatatan Sipil

**Penetapan Rencana Kerja Pemerintah Daerah (RKPD)**

**Kota Jambi**

**Tahun 2023**

Kode	Urusan/ Bidang Urusan/ Program/ Kegiatan/ Sub Kegiatan	Indikator Program/ Kegiatan/ Sub Kegiatan	Target Akhir Periode RPJMD	Realisasi Capaian RKPD Tahun 2021	Prakiraan Capaian Target RKPD Tahun 2022	Capaian Kinerja dan Kerangka Pendanaan						Kelompok Sasaran	Prakiraan Maju Rencana Tahun 2024		Perangkat Daerah Penanggung Jawab
						Target 2023	Pagu Indikatif	Lokasi	Sumber Dana	Prioritas			Target	Pagu Indikatif	
										Nasional	Daerah				
2.12.02.2.02	<b>Penataan Pendaftaran Penduduk</b>	Jumlah Formulir Pendaftaran Penduduk	Buku		Buku	460 Buku	<b>85,364,000</b>						460 Buku	<b>85,364,000</b>	
2.12.02.2.02.02	Pengadaan Dokumen Kependudukan selain Blangko KTP-EI, Formulir, dan Buku Terkait Pendaftaran Penduduk Sesuai dengan Kebutuhan	Jumlah Dokumen Kependudukan selain Blangko KTP-EI, Formulir, dan Buku Terkait Pendaftaran Penduduk Sesuai dengan Kebutuhan Terlaksananya Pencatatan, Penatausahaan dan Penerbitan Dokumen Atas Pendaftaran Penduduk				0 Dokumen 148882 Dokumen	85,364,000	Kota Jambi, Danau Sipin, Sungai Putri	Dana Transfer Umum-Dana Alokasi Umum	Memperkuat Stabilitas Polhukhankam Dan Transformasi Pelayanan Publik	5. Good governance	Dinas Kependudukan dan Pencatatan Sipil Kota Jambi	0 Dokumen 148882 Dokumen	85,364,000	Dinas Kependudukan dan Pencatatan Sipil
2.12.03	<b>PROGRAM PENCATATAN SIPIL</b>	Cakupan Kepemilikan Dokumen Pencatatan Sipil	%		%	100 %	<b>339,600,500</b>						100 %	<b>339,600,500</b>	
2.12.03.2.01	<b>Pelayanan Pencatatan Sipil</b>	Cakupan Kepemilikan Dokumen Pencatatan Sipil	%		%	100 %	<b>339,600,500</b>						100 %	<b>339,600,500</b>	
2.12.03.2.01.01	Pencatatan, Penatausahaan dan Penerbitan Dokumen Atas Pelaporan Peristiwa Penting	Jumlah Dokumen Hasil Pencatatan, Penatausahaan dan Penerbitan Dokumen Atas Pelaporan Peristiwa Penting Jumlah Dokumen Hasil Pencatatan, Penatausahaan dan Penerbitan Dokumen Atas Pelaporan Peristiwa Penting Terlaksananya Pencatatan, Penatausahaan dan Penerbitan Dokumen Atas Pelaporan Peristiwa Penting				0 Dokumen 1400 Dokumen 0 Dokumen	194,200,000	Kota Jambi, Danau Sipin, Sungai Putri	Dana Transfer Umum-Dana Alokasi Umum	Memperkuat Stabilitas Polhukhankam Dan Transformasi Pelayanan Publik	5. Good governance	Dinas Kependudukan dan Pencatatan Sipil Kota Jambi	0 Dokumen 1400 Dokumen 0 Dokumen	194,200,000	Dinas Kependudukan dan Pencatatan Sipil
2.12.03.2.01.02	Peningkatan dalam Pelayanan Pencatatan Sipil	Jumlah Layanan Pencatatan Sipil yang Ditingkatkan Meningkatnya Pelayanan Pencatatan Sipil				0 Layanan 0 Layanan	73,400,000	Kota Jambi, Danau Sipin, Sungai Putri	Dana Transfer Umum-Dana Alokasi Umum	Memperkuat Stabilitas Polhukhankam Dan Transformasi Pelayanan Publik	5. Good governance	Dinas Kependudukan dan Pencatatan Sipil Kota Jambi	0 Layanan 0 Layanan	73,400,000	Dinas Kependudukan dan Pencatatan Sipil

**Penetapan Rencana Kerja Pemerintah Daerah (RKPD)  
Kota Jambi  
Tahun 2023**

Kode	Urusan/ Bidang Urusan/ Program/ Kegiatan/ Sub Kegiatan	Indikator Program/ Kegiatan/ Sub Kegiatan	Target Akhir Periode RPJMD	Realisasi Capaian RKPD Tahun 2021	Prakiraan Capaian Target RKPD Tahun 2022	Capaian Kinerja dan Kerangka Pendanaan						Kelompok Sasaran	Prakiraan Maju Rencana Tahun 2024		Perangkat Daerah Penanggung Jawab										
						Target 2023	Pagu Indikatif	Lokasi	Sumber Dana	Prioritas			Target	Pagu Indikatif											
										Nasional	Daerah														
2	12	03	2.01	05	Pengadaan Dokumen Kependudukan selain Blangko KTP-EI, Formulir, dan Buku Terkait Pencatatan Sipil Sesuai dengan Kebutuhan	Jumlah Dokumen Kependudukan selain Blangko KTP-EI, Formulir, dan Buku Terkait Pencatatan Sipil Sesuai dengan Kebutuhan yang Tersedia Tersedianya Dokumen Kependudukan selain Blangko KTP-EI, Formulir, dan Buku Terkait Pencatatan Sipil Sesuai dengan Kebutuhan									0 Paket 0 Dokumen	72,000,500	Kota Jambi, Danau Sipin, Sungai Putri	Dana Transfer Umum-Dana Alokasi Umum	Memperkuat Stabilitas Polhukhankam Dan Transformasi Pelayanan Publik	5. Good governance	Dinas Kependudukan dan Pencatatan Sipil Kota Jambi	0 Paket 0 Dokumen	72,000,500	Dinas Kependudukan dan Pencatatan Sipil	
2	12	04			<b>PROGRAM PENGELOLAAN INFORMASI ADMINISTRASI KEPENDUDUKAN</b>	Cakupan Pemanfaatan Data dan Dokumen Kependudukan Persentase Validitas Database Kependudukan	% %	% %	80,6 % 95 %	<b>1,701,364,321</b>						80,6 % 95 %	<b>1,701,364,321</b>								
2	12	04	2.01		<b>Pengumpulan Data Kependudukan dan Pemanfaatan dan Penyajian Database Kependudukan</b>	Jumlah PKS Pemanfaatan Data dengan OPD	OPD	OPD	3 OPD	<b>526,433,673</b>						3 OPD	<b>526,433,673</b>								
2	12	04	2.01	01	Pengolahan dan Penyajian Data Kependudukan	Jumlah Dokumen Data Kependudukan yang Diolah dan Disajikan Terlaksananya Pengolahan dan Penyajian Data Kependudukan			0 Dokumen 0 Dokumen	486,533,900	Kota Jambi, Danau Sipin, Sungai Putri	Dana Transfer Umum-Dana Alokasi Umum	Memperkuat Stabilitas Polhukhankam Dan Transformasi Pelayanan Publik	5. Good governance	Dinas Kependudukan dan Pencatatan Sipil Kota Jambi	0 Dokumen 0 Dokumen	486,533,900							Dinas Kependudukan dan Pencatatan Sipil	
2	12	04	2.01	02	Kerja Sama Pemanfaatan Data Kependudukan	Jumlah Dokumen Kerja Sama Pemanfaatan Data Kependudukan Terlaksananya Kerja Sama Pemanfaatan Data Kependudukan			0 Dokumen 0 Dokumen	39,899,773	Kota Jambi, Danau Sipin, Sungai Putri	Dana Transfer Umum-Dana Alokasi Umum	Memperkuat Stabilitas Polhukhankam Dan Transformasi Pelayanan Publik	5. Good governance	Dinas Kependudukan dan Pencatatan Sipil Kota Jambi	0 Dokumen 0 Dokumen	39,899,773							Dinas Kependudukan dan Pencatatan Sipil	
2	12	04	2.03		<b>Penyelenggaraan Pengelolaan Informasi Administrasi Kependudukan</b>	Jumlah Fasilitas Penyelenggaraan Adminduk dan Pencatatan Sipil	Kali	Kali	25 Kali	<b>1,174,930,648</b>						25 Kali	<b>1,174,930,648</b>								
2	12	04	2.03	03	Fasilitasi Terkait Pengelolaan Informasi Administrasi Kependudukan	Jumlah Laporan Hasil Fasilitas Pengelolaan Informasi Administrasi Kependudukan Terfasilitasinya Pengelolaan Informasi Administrasi Kependudukan			0 Laporan 0 Laporan	29,755,500	Kota Jambi, Danau Sipin, Sungai Putri	Dana Transfer Umum-Dana Alokasi Umum	Memperkuat Stabilitas Polhukhankam Dan Transformasi Pelayanan Publik	5. Good governance	Dinas Kependudukan dan Pencatatan Sipil Kota Jambi	0 Laporan 0 Laporan	29,755,500							Dinas Kependudukan dan Pencatatan Sipil	

**Penetapan Rencana Kerja Pemerintah Daerah (RKPD)**

**Kota Jambi**

**Tahun 2023**

Kode	Urusan/ Bidang Urusan/ Program/ Kegiatan/ Sub Kegiatan	Indikator Program/ Kegiatan/ Sub Kegiatan	Target Akhir Periode RPJMD	Realisasi Capaian RKPD Tahun 2021	Prakiraan Capaian Target RKPD Tahun 2022	Capaian Kinerja dan Kerangka Pendanaan						Kelompok Sasaran	Prakiraan Maju Rencana Tahun 2024		Perangkat Daerah Penanggung Jawab	
						Target 2023	Pagu Indikatif	Lokasi	Sumber Dana	Prioritas			Target	Pagu Indikatif		
										Nasional	Daerah					
2.12.04.2.03.04	Penyelenggaraan Pemanfaatan Data Kependudukan	Jumlah Dokumen Penyelenggaraan Pemanfaatan Data Kependudukan Terlaksananya Penyelenggaraan Pemanfaatan Data Kependudukan				0 Dokumen 0 Dokumen	87,744,515	Kota Jambi, Danau Sipin, Sungai Putri	Dana Transfer Umum-Dana Alokasi Umum	Memperkuat Stabilitas Polhukhankam Dan Transformasi Pelayanan Publik	5. Good governance	Dinas Kependudukan dan Pencatatan Sipil Kota Jambi	0 Dokumen 0 Dokumen	87,744,515	Dinas Kependudukan dan Pencatatan Sipil	
2.12.04.2.03.05	Sosialisasi Terkait Pengelolaan Informasi Administrasi Kependudukan	Jumlah Laporan Hasil Sosialisasi Pengelolaan Informasi Administrasi Kependudukan Tersosialisasinya Pengelolaan Informasi Administrasi Kependudukan				0 Laporan 0 Laporan	206,418,816	Kota Jambi, Danau Sipin, Sungai Putri	Dana Transfer Umum-Dana Alokasi Umum	Memperkuat Stabilitas Polhukhankam Dan Transformasi Pelayanan Publik	5. Good governance	Dinas Kependudukan dan Pencatatan Sipil Kota Jambi	0 Laporan 0 Laporan	206,418,816	Dinas Kependudukan dan Pencatatan Sipil	
2.12.04.2.03.07	Komunikasi, Informasi, dan Edukasi kepada Pemangku Kepentingan dan Masyarakat	Jumlah Dokumen Hasil Komunikasi, Informasi, dan Edukasi kepada Pemangku Kepentingan dan Masyarakat Terlaksananya Komunikasi, Informasi, dan Edukasi kepada Pemangku Kepentingan dan Masyarakat				0 Laporan 0 Laporan	851,011,817	Kota Jambi, Danau Sipin, Sungai Putri	Dana Transfer Umum-Dana Alokasi Umum	Memperkuat Stabilitas Polhukhankam Dan Transformasi Pelayanan Publik	5. Good governance	Dinas Kependudukan dan Pencatatan Sipil Kota Jambi	0 Laporan 0 Laporan	851,011,817	Dinas Kependudukan dan Pencatatan Sipil	
2.12.05	<b>PROGRAM PENGELOLAAN PROFIL KEPENDUDUKAN</b>	Tingkat Penyajian Data Kependudukan	%		%	100 %	<b>35,900,029</b>						100 %	<b>35,900,029</b>		
2.12.05.2.01	<b>Penyusunan Profil Kependudukan</b>	Jumlah Buku Profil Kependudukan	Buku		Buku	90 Buku	<b>35,900,029</b>						90 Buku	<b>35,900,029</b>		
2.12.05.2.01.02	Penyusunan Profil Data Perkembangan dan Proyeksi Kependudukan serta Kebutuhan yang Lain	Jumlah Dokumen Profil Data Perkembangan dan Proyeksi Kependudukan serta Kebutuhan yang Lain yang tersusun Tersusunnya Profil Data Perkembangan dan Proyeksi Kependudukan serta Kebutuhan yang Lain				0 Dokumen 0 Dokumen	35,900,029		Dana Transfer Umum-Dana Alokasi Umum	Memperkuat Stabilitas Polhukhankam Dan Transformasi Pelayanan Publik	5. Good governance	Dinas Kependudukan dan Pencatatan Sipil Kota Jambi	0 Dokumen 0 Dokumen	35,900,029	Dinas Kependudukan dan Pencatatan Sipil	
2		<b>URUSAN PEMERINTAHAN WAJIB YANG TIDAK BERKAITAN DENGAN PELAYANAN DASAR</b>														
2.08		<b>URUSAN PEMERINTAHAN BIDANG PEMBERDAYAAN PEREMPUAN DAN PERLINDUNGAN ANAK</b>						<b>7,151,842,733</b>							<b>5,301,792,086</b>	
2.08.01	<b>PROGRAM PENUNJANG URUSAN PEMERINTAHAN DAERAH KABUPATEN/KOTA</b>	Indeks Reformasi Birokrasi Perangkat Daerah	%		%	100 %	<b>5,325,548,451</b>						100 %	<b>4,021,330,182</b>		
2.08.01.2.01	<b>Perencanaan, Penganggaran, dan Evaluasi Kinerja Perangkat Daerah</b>	Peningkatan Nilai AKIP	BB		BB	76 BB	<b>61,743,608</b>						76 BB	<b>61,556,108</b>		

**Penetapan Rencana Kerja Pemerintah Daerah (RKPD)**

**Kota Jambi**

**Tahun 2023**

Kode	Urusan/ Bidang Urusan/ Program/ Kegiatan/ Sub Kegiatan	Indikator Program/ Kegiatan/ Sub Kegiatan	Target Akhir Periode RPJMD	Realisasi Capaian RKPD Tahun 2021	Prakiraan Capaian Target RKPD Tahun 2022	Capaian Kinerja dan Kerangka Pendanaan						Kelompok Sasaran	Prakiraan Maju Rencana Tahun 2024		Perangkat Daerah Penanggung Jawab
						Target 2023	Pagu Indikatif	Lokasi	Sumber Dana	Prioritas			Target	Pagu Indikatif	
										Nasional	Daerah				
2 08 01 2.01 01	Penyusunan Dokumen Perencanaan Perangkat Daerah	Jumlah Dokumen Perencanaan Perangkat Daerah Jumlah Dokumen Perencanaan Perangkat Daerah				0 Dokumen 5 Dokumen	15,252,410		PENDAPATAN ASLI DAERAH (PAD)			0	0 Dokumen 5 Dokumen	15,064,910	Dinas Pemberdayaan Masyarakat, Perempuan dan Perlindungan Anak
2 08 01 2.01 06	Koordinasi dan Penyusunan Laporan Capaian Kinerja dan Ikhtisar Realisasi Kinerja SKPD	Jumlah Laporan Capaian Kinerja dan Ikhtisar Realisasi Kinerja SKPD dan Laporan Hasil Koordinasi Penyusunan Laporan Capaian Kinerja dan Ikhtisar Realisasi Kinerja SKPD				5 Laporan	46,491,198		PENDAPATAN ASLI DAERAH (PAD)			0	5 Laporan	46,491,198	Dinas Pemberdayaan Masyarakat, Perempuan dan Perlindungan Anak
<b>2 08 01 2.02</b>	<b>Administrasi Keuangan Perangkat Daerah</b>	Tertib Administrasi Keuangan	%		%	100 %	<b>3,709,038,877</b>						100 %	<b>3,959,774,074</b>	
2 08 01 2.02 01	Penyediaan Gaji dan Tunjangan ASN	Jumlah Orang yang Menerima Gaji dan Tunjangan ASN				35 Orang/bulan	3,324,565,414		PENDAPATAN ASLI DAERAH (PAD)		2. Peningkatan kualitas sumber daya manusia	0	35 Orang/bulan	3,530,446,283	Dinas Pemberdayaan Masyarakat, Perempuan dan Perlindungan Anak
2 08 01 2.02 03	Pelaksanaan Penatausahaan dan Pengujian/Verifikasi Keuangan SKPD	Jumlah Dokumen Penatausahaan dan Pengujian/Verifikasi Keuangan SKPD				37 Dokumen	373,502,223		PENDAPATAN ASLI DAERAH (PAD)		2. Peningkatan kualitas sumber daya manusia	0	37 Dokumen	417,778,137	Dinas Pemberdayaan Masyarakat, Perempuan dan Perlindungan Anak
2 08 01 2.02 07	Koordinasi dan Penyusunan Laporan Keuangan Bulanan/ Triwulanan/ Semesteran SKPD	Jumlah Laporan Keuangan Bulanan/ Triwulanan/ Semesteran SKPD dan Laporan Koordinasi Penyusunan Laporan Keuangan Bulanan/Triwulanan/Semesteran SKPD				12 Laporan	10,971,240		PENDAPATAN ASLI DAERAH (PAD)		2. Peningkatan kualitas sumber daya manusia	0	12 Laporan	11,549,654	Dinas Pemberdayaan Masyarakat, Perempuan dan Perlindungan Anak
<b>2 08 01 2.05</b>	<b>Administrasi Kepegawaian Perangkat Daerah</b>	Indeks Profesional ASN Perangkat Daerah	%		%	100 %	<b>93,500,000</b>						100 %	<b>0</b>	
2 08 01 2.05 02	Pengadaan Pakaian Dinas beserta Atribut Kelengkapannya	Jumlah Paket Pakaian Dinas beserta Atribut Kelengkapan				94 Paket	70,500,000		PENDAPATAN ASLI DAERAH (PAD)		2. Peningkatan kualitas sumber daya manusia	0	94 Paket	0	Dinas Pemberdayaan Masyarakat, Perempuan dan Perlindungan Anak
2 08 01 2.05 11	Bimbingan Teknis Implementasi Peraturan Perundang-Undangan	Jumlah Orang yang Mengikuti Bimbingan Teknis Implementasi Peraturan Perundang- Undangan				0 Orang	23,000,000		PENDAPATAN ASLI DAERAH (PAD)			0	0 Orang	0	Dinas Pemberdayaan Masyarakat, Perempuan dan Perlindungan Anak
<b>2 08 01 2.06</b>	<b>Administrasi Umum Perangkat Daerah</b>	Tertib Pengelolaan Administrasi Umum	%		%	100 %	<b>496,220,287</b>						100 %	<b>0</b>	
2 08 01 2.06 01	Penyediaan Komponen Instalasi Listrik/Penerangan Bangunan Kantor	Jumlah Paket Komponen Instalasi Listrik/Penerangan Bangunan Kantor yang Disediakan				0 Paket	15,535,585		PENDAPATAN ASLI DAERAH (PAD)			0	0 Paket	0	Dinas Pemberdayaan Masyarakat, Perempuan dan Perlindungan Anak

**Penetapan Rencana Kerja Pemerintah Daerah (RKPD)**

**Kota Jambi**

**Tahun 2023**

Kode	Urusan/ Bidang Urusan/ Program/ Kegiatan/ Sub Kegiatan	Indikator Program/ Kegiatan/ Sub Kegiatan	Target Akhir Periode RPJMD	Realisasi Capaian RKPD Tahun 2021	Prakiraan Capaian Target RKPD Tahun 2022	Capaian Kinerja dan Kerangka Pendanaan						Kelompok Sasaran	Prakiraan Maju Rencana Tahun 2024		Perangkat Daerah Penanggung Jawab
						Target 2023	Pagu Indikatif	Lokasi	Sumber Dana	Prioritas			Target	Pagu Indikatif	
										Nasional	Daerah				
2 08 01 2.06 02	Penyediaan Peralatan dan Perlengkapan Kantor	Jumlah Paket Peralatan dan Perlengkapan Kantor yang Disediakan				0 Paket	195,030,047		PENDAPATAN ASLI DAERAH (PAD)			0	0 Paket	0	Dinas Pemberdayaan Masyarakat, Perempuan dan Perlindungan Anak
2 08 01 2.06 05	Penyediaan Barang Cetak dan Penggandaan	Jumlah Paket Barang Cetak dan Penggandaan yang Disediakan				0 Paket	20,141,630		PENDAPATAN ASLI DAERAH (PAD)			0	0 Paket	0	Dinas Pemberdayaan Masyarakat, Perempuan dan Perlindungan Anak
2 08 01 2.06 08	Fasilitasi Kunjungan Tamu	Jumlah Laporan Fasilitasi Kunjungan Tamu				0 Laporan	26,748,225		PENDAPATAN ASLI DAERAH (PAD)			0	0 Laporan	0	Dinas Pemberdayaan Masyarakat, Perempuan dan Perlindungan Anak
2 08 01 2.06 09	Penyelenggaraan Rapat Koordinasi dan Konsultasi SKPD	Jumlah Laporan Penyelenggaraan Rapat Koordinasi dan Konsultasi SKPD				0 Laporan	195,000,000		PENDAPATAN ASLI DAERAH (PAD)			0	0 Laporan	0	Dinas Pemberdayaan Masyarakat, Perempuan dan Perlindungan Anak
2 08 01 2.06 10	Penatausahaan Arsip Dinamis pada SKPD	Jumlah Dokumen Penatausahaan Arsip Dinamis pada SKPD				0 Dokumen	43,764,800		PENDAPATAN ASLI DAERAH (PAD)			0	0 Dokumen	0	Dinas Pemberdayaan Masyarakat, Perempuan dan Perlindungan Anak
<b>2 08 01 2.07</b>	<b>Pengadaan Barang Milik Daerah Penunjang Urusan Pemerintah Daerah</b>	Tertib Pengadaan Barang Milik Daerah Penunjang Urusan Pemerintah Daerah	%		%	100 %	<b>114,662,561</b>						100 %	<b>0</b>	
2 08 01 2.07 06	Pengadaan Peralatan dan Mesin Lainnya	Jumlah Unit Peralatan dan Mesin Lainnya yang Disediakan				15 Unit	114,662,561		PENDAPATAN ASLI DAERAH (PAD)			0	15 Unit	0	Dinas Pemberdayaan Masyarakat, Perempuan dan Perlindungan Anak
<b>2 08 01 2.08</b>	<b>Penyediaan Jasa Penunjang Urusan Pemerintahan Daerah</b>	Tertib Penyediaan Jasa Penunjang Urusan Pemerintahan Daerah	%		%	100 %	<b>241,329,600</b>						100 %	<b>0</b>	
2 08 01 2.08 01	Penyediaan Jasa Surat Menyurat	Jumlah Laporan Penyediaan Jasa Surat Menyurat				0 Laporan	39,329,600		PENDAPATAN ASLI DAERAH (PAD)			0	0 Laporan	0	Dinas Pemberdayaan Masyarakat, Perempuan dan Perlindungan Anak
2 08 01 2.08 02	Penyediaan Jasa Komunikasi, Sumber Daya Air dan Listrik	Jumlah Laporan Penyediaan Jasa Komunikasi, Sumber Daya Air dan Listrik yang Disediakan				0 Laporan	202,000,000		PENDAPATAN ASLI DAERAH (PAD)			0	0 Laporan	0	Dinas Pemberdayaan Masyarakat, Perempuan dan Perlindungan Anak
<b>2 08 01 2.09</b>	<b>Pemeliharaan Barang Milik Daerah Penunjang Urusan Pemerintahan Daerah</b>	Tertib Pemeliharaan Barang Milik Daerah Penunjang Urusan Pemerintahan daerah	%		%	100 %	<b>609,053,518</b>						100 %	<b>0</b>	
2 08 01 2.09 01	Penyediaan Jasa Pemeliharaan, Biaya Pemeliharaan, dan Pajak Kendaraan Perorangan Dinas atau Kendaraan Dinas Jabatan	Jumlah Kendaraan Perorangan Dinas atau Kendaraan Dinas Jabatan yang Dipelihara dan Dibayarkan Pajaknya				0 Unit	268,232,800		PENDAPATAN ASLI DAERAH (PAD)			0	0 Unit	0	Dinas Pemberdayaan Masyarakat, Perempuan dan Perlindungan Anak



**Penetapan Rencana Kerja Pemerintah Daerah (RKPD)  
Kota Jambi  
Tahun 2023**

Kode	Urusan/ Bidang Urusan/ Program/ Kegiatan/ Sub Kegiatan	Indikator Program/ Kegiatan/ Sub Kegiatan	Target Akhir Periode RPJMD	Realisasi Capaian RKPD Tahun 2021	Prakiraan Capaian Target RKPD Tahun 2022	Capaian Kinerja dan Kerangka Pendanaan						Kelompok Sasaran	Prakiraan Maju Rencana Tahun 2024		Perangkat Daerah Penanggung Jawab
						Target 2023	Pagu Indikatif	Lokasi	Sumber Dana	Prioritas			Target	Pagu Indikatif	
										Nasional	Daerah				
2 08 01 2.09 02	Penyediaan Jasa Pemeliharaan, Biaya Pemeliharaan, Pajak dan Perizinan Kendaraan Dinas Operasional atau Lapangan	Jumlah Kendaraan Dinas Operasional atau Lapangan yang Dipelihara dan dibayarkan Pajak dan Perizinannya				0 Unit	89,008,181		PENDAPATAN ASLI DAERAH (PAD)			0	0 Unit	0	Dinas Pemberdayaan Masyarakat, Perempuan dan Perlindungan Anak
2 08 01 2.09 06	Pemeliharaan Peralatan dan Mesin Lainnya	Jumlah Peralatan dan Mesin Lainnya yang Dipelihara				0 Unit	69,348,800		PENDAPATAN ASLI DAERAH (PAD)			0	0 Unit	0	Dinas Pemberdayaan Masyarakat, Perempuan dan Perlindungan Anak
2 08 01 2.09 10	Pemeliharaan/Rehabilitasi Sarana dan Prasarana Gedung Kantor atau Bangunan Lainnya	Jumlah Sarana dan Prasarana Gedung Kantor atau Bangunan Lainnya yang Dipelihara/Direhabilitasi				0 Unit	182,463,737		PENDAPATAN ASLI DAERAH (PAD)			0	0 Unit	0	Dinas Pemberdayaan Masyarakat, Perempuan dan Perlindungan Anak
2 08 02	<b>PROGRAM PENGARUSUTAMAAN GENDER DAN PEMBERDAYAAN PEREMPUAN</b>	Indeks Pembangunan Gender (IPG) Indeks Pemberdayaan Perempuan (IDG)	% %		% %	IPG: 94,30 % IPG: 68,90 %	<b>654,765,683</b>						IPG: 94,30 % IPG: 68,90 %	<b>550,000,000</b>	
2 08 02 2.01	<b>Pelebagaan Pengarusutamaan Gender (PUG) pada Lembaga Pemerintah Kabupaten/Kota</b>	Persentase Peningkatan Lembaga Pemerintah Kewenangan Kab/Kota yang Melaksanakan Pengarusutamaan Gender (PUG)	%		%	50 %	<b>121,972,423</b>						50 %	<b>0</b>	
2 08 02 2.01 03	Advokasi Kebijakan dan Pendampingan Pelaksanaan PUG termasuk PPRG	Jumlah Perangkat Daerah yang Mendapat Advokasi Kebijakan dan Pendampingan Pelaksanaan Pengarusutamaan Gender (PUG) Termasuk Perencanaan Pembangunan Responsif Gender (PPRG) Kewenangan Kabupaten/Kota				39 Perangkat Daerah	121,972,423		PENDAPATAN ASLI DAERAH (PAD)		2. Peningkatan kualitas sumber daya manusia	0	39 Perangkat Daerah	0	Dinas Pemberdayaan Masyarakat, Perempuan dan Perlindungan Anak
2 08 02 2.02	<b>Pemberdayaan Perempuan Bidang Politik, Hukum, Sosial, dan Ekonomi pada Organisasi Kemasyarakatan Kewenangan Kabupaten/Kota</b>	Persentase Peningkatan Organisasi Perempuan	%		%	35 %	<b>532,793,260</b>						35 %	<b>550,000,000</b>	
2 08 02 2.02 02	Advokasi Kebijakan dan Pendampingan Peningkatan Partisipasi Perempuan dan Politik, Hukum, Sosial dan Ekonomi	Jumlah Organisasi Masyarakat yang Mendapat Advokasi dan Pendampingan Kebijakan Peningkatan Partisipasi Perempuan di Bidang Politik, Hukum, Sosial dan Ekonomi Kewenangan Kabupaten/Kota				37 Organisasi	532,793,260		PENDAPATAN ASLI DAERAH (PAD)		2. Peningkatan kualitas sumber daya manusia	0	37 Organisasi	550,000,000	Dinas Pemberdayaan Masyarakat, Perempuan dan Perlindungan Anak

**Penetapan Rencana Kerja Pemerintah Daerah (RKPD)**

**Kota Jambi**

**Tahun 2023**

Kode	Urusan/ Bidang Urusan/ Program/ Kegiatan/ Sub Kegiatan	Indikator Program/ Kegiatan/ Sub Kegiatan	Target Akhir Periode RPJMD	Realisasi Capaian RKPD Tahun 2021	Prakiraan Capaian Target RKPD Tahun 2022	Capaian Kinerja dan Kerangka Pendanaan						Kelompok Sasaran	Prakiraan Maju Rencana Tahun 2024		Perangkat Daerah Penanggung Jawab
						Target 2023	Pagu Indikatif	Lokasi	Sumber Dana	Prioritas			Target	Pagu Indikatif	
										Nasional	Daerah				
2 08 03	<b>PROGRAM PERLINDUNGAN PEREMPUAN</b>	Cakupan Perempuan Korban kekerasan yang mendapatkan penanganan oleh petugas UPTD PPA	%		%	100 %	<b>146,305,300</b>						100 %	<b>278,000,910</b>	
2 08 03 2.02	<b>Penyediaan Layanan Rujukan Lanjutan bagi Perempuan Korban Kekerasan yang Memerlukan Koordinasi Kewenangan Kabupaten/Kota</b>	Cakupan Perempuan Korban kekerasan yang mendapatkan penanganan oleh petugas UPTD PPA	%		%	100 %	<b>146,305,300</b>						100 %	<b>160,935,830</b>	
2 08 03 2.02 01	Penyediaan Layanan Pengaduan Masyarakat bagi Perempuan Korban Kekerasan Kewenangan Kabupaten/Kota	Jumlah Perempuan Korban Kekerasan Tingkat Kabupaten/Kota yang Mendapatkan Layanan Pengaduan Tersedianya Layanan Pengaduan Masyarakat bagi Perempuan Korban Kekerasan Tingkat Kabupaten/Kota				0 Orang 47 Orang	146,305,300		PENDAPATAN ASLI DAERAH (PAD)	2. Peningkatan kualitas sumber daya manusia	0	0 Orang 47 Orang	160,935,830	Dinas Pemberdayaan Masyarakat, Perempuan dan Perlindungan Anak	
2 08 04	<b>PROGRAM PENINGKATAN KUALITAS KELUARGA</b>	Cakupan Keluarga berkualitas	%		%	40 %	<b>191,508,280</b>						40 %	<b>0</b>	
2 08 04 2.01	<b>Peningkatan Kualitas Keluarga dalam Mewujudkan Kesetaraan Gender (KG) dan Hak Anak Tingkat Daerah Kabupaten/Kota</b>	Persentase keluarga yang mewujudkan kesetaraan gender dan anak	%		%	80 %	<b>141,983,800</b>						80 %	<b>0</b>	
2 08 04 2.01 03	Pengembangan Kegiatan Masyarakat untuk Peningkatan Kualitas Keluarga Kewenangan Kabupaten/Kota	Jumlah Dokumen Hasil Pengembangan Kegiatan Masyarakat untuk Peningkatan Kualitas Keluarga Kewenangan Kabupaten/Kota				6 Laporan	141,983,800		PENDAPATAN ASLI DAERAH (PAD)	2. Peningkatan kualitas sumber daya manusia	0	6 Laporan	0	Dinas Pemberdayaan Masyarakat, Perempuan dan Perlindungan Anak	
2 08 04 2.02	<b>Penguatan dan Pengembangan Lembaga Penyedia Layanan Peningkatan Kualitas Keluarga dalam Mewujudkan KG dan Hak Anak yang Wilayah Kerjanya dalam Daerah Kabupaten/Kota</b>	Persentase Peningkatan Mutu Lembaga Penyedia Layanan Kualitas Keluarga	%		%	3.2 %	<b>49,524,480</b>						3.2 %	<b>0</b>	
2 08 04 2.02 02	Peningkatan Kapasitas Sumber Daya Lembaga Penyedia Layanan Peningkatan Kualitas Keluarga Tingkat Daerah Kabupaten/Kota	Jumlah sumberdaya Lembaga Penyedia Layanan Peningkatan Kualitas Keluarga yang mendapat Peningkatan Kapasitas Keluarga Kewenangan Kabupaten/Kota				180 Orang	49,524,480		PENDAPATAN ASLI DAERAH (PAD)	2. Peningkatan kualitas sumber daya manusia	0	180 Orang	0	Dinas Pemberdayaan Masyarakat, Perempuan dan Perlindungan Anak	
2 08 05	<b>PROGRAM PENGELOLAAN SISTEM DATA GENDER DAN ANAK</b>	Cakupan Data Gender dan Anak	%		%	30 %	<b>267,409,952</b>						30 %	<b>267,409,952</b>	

**Penetapan Rencana Kerja Pemerintah Daerah (RKPD)**

**Kota Jambi**

**Tahun 2023**

Kode	Urusan/ Bidang Urusan/ Program/ Kegiatan/ Sub Kegiatan	Indikator Program/ Kegiatan/ Sub Kegiatan	Target Akhir Periode RPJMD	Realisasi Capaian RKPD Tahun 2021	Prakiraan Capaian Target RKPD Tahun 2022	Capaian Kinerja dan Kerangka Pendanaan						Kelompok Sasaran	Prakiraan Maju Rencana Tahun 2024		Perangkat Daerah Penanggung Jawab
						Target 2023	Pagu Indikatif	Lokasi	Sumber Dana	Prioritas			Target	Pagu Indikatif	
										Nasional	Daerah				
2 08 05 2.01	<b>Pengumpulan, Pengolahan Analisis dan Penyajian Data Gender dan Anak Dalam Kelembagaan Data di Tingkat Daerah Kabupaten/Kota</b>	Persentase Kualitas dan Kuantitas Data Gender dan Anak	%		%	30 %	<b>267,409,952</b>						30 %	<b>267,409,952</b>	
2 08 05 2.01 01	Penyediaan Data Gender dan Anak di Kewenangan Kabupaten/Kota	Jumlah Dokumen Data Gender dan Anak Kabupaten/Kota yang Tersedia				4 Dokumen	138,392,722		PENDAPATAN ASLI DAERAH (PAD)			0	4 Dokumen	138,392,722	Dinas Pemberdayaan Masyarakat, Perempuan dan Perlindungan Anak
2 08 05 2.01 02	Penyajian dan Pemanfaatan Data Gender dan Anak dalam Kelembagaan Data di Kewenangan Kabupaten/Kota	Jumlah Dokumen Penyajian dan Pemanfaatan Data Gender dan Anak dalam Kelembagaan Data di Kewenangan Kabupaten/Kota				4 Dokumen	129,017,230		PENDAPATAN ASLI DAERAH (PAD)	5. Good governance		0	4 Dokumen	129,017,230	Dinas Pemberdayaan Masyarakat, Perempuan dan Perlindungan Anak
2 08 06	<b>PROGRAM PEMENUHAN HAK ANAK (PHA)</b>	Persentase Pemenuhan Hak Anak (PHA)	100%		100%	Utama 100%	<b>298,626,759</b>						Utama 100%	<b>0</b>	
2 08 06 2.01	<b>Pelebagaan PHA pada Lembaga Pemerintah, Nonpemerintah, dan Dunia Usaha Kewenangan Kabupaten/Kota</b>	JUMLAH Anak Ikut dalam Organisasi Forum Anak Daerah (FAD) Persentase Cakupan Kota Layak Anak	anak %		anak %	250 anak 100 %	<b>298,626,759</b>						250 anak 100 %	<b>0</b>	
2 08 06 2.01 01	Advokasi Kebijakan dan Pendampingan Pemenuhan Hak Anak pada Lembaga Pemerintah, Non Pemerintah, Media dan Dunia Usaha Kewenangan Kabupaten/Kota	Jumlah Organisasi Pemerintah, Non Pemerintah, Media dan Dunia Usaha yang Mendapat Advokasi Kebijakan dan Pendampingan Pemenuhan Hak Anak pada Organisasi Pemerintah, Non Pemerintah, Media dan Dunia Usaha				22 Organisasi	298,626,759		PENDAPATAN ASLI DAERAH (PAD)	5. Good governance		0	22 Organisasi	0	Dinas Pemberdayaan Masyarakat, Perempuan dan Perlindungan Anak
2 08 07	<b>PROGRAM PERLINDUNGAN KHUSUS ANAK</b>	Cakupan anak korban kekerasan yang mendapatkan penanganan oleh petugas UPTD PPA Jumlah Sosialisasi dan edukasi pencegahan kekerasan terhadap anak	% Kali		% Kali	100 % 11 Kali	<b>267,678,308</b>						100 % 11 Kali	<b>185,051,042</b>	
2 08 07 2.01	<b>Pencegahan Kekerasan Terhadap Anak yang Melibatkan para Pihak Lingkup Daerah Kabupaten/Kota</b>	Jumlah Sosialisasi GN Aksa,PATBM dan Konvensi Hak Anak	kali		kali	8 kali	<b>99,450,088</b>						8 kali	<b>0</b>	

**Penetapan Rencana Kerja Pemerintah Daerah (RKPD)**

**Kota Jambi**

**Tahun 2023**

Kode	Urusan/ Bidang Urusan/ Program/ Kegiatan/ Sub Kegiatan	Indikator Program/ Kegiatan/ Sub Kegiatan	Target Akhir Periode RPJMD	Realisasi Capaian RKPD Tahun 2021	Prakiraan Capaian Target RKPD Tahun 2022	Capaian Kinerja dan Kerangka Pendanaan						Kelompok Sasaran	Prakiraan Maju Rencana Tahun 2024		Perangkat Daerah Penanggung Jawab
						Target 2023	Pagu Indikatif	Lokasi	Sumber Dana	Prioritas			Target	Pagu Indikatif	
										Nasional	Daerah				
2 08 07 2.01 01	Advokasi Kebijakan dan Pendampingan Pelaksanaan Kebijakan, Program dan Kegiatan Pencegahan Kekerasan Terhadap Anak Kewenangan Kabupaten/Kota	Jumlah Perangkat Daerah yang Mendapat Advokasi Kebijakan dan Pendampingan Pelaksanaan Kebijakan, Program dan Kegiatan Pencegahan Kekerasan Terhadap Anak Kewenangan Kabupaten/Kota				23 Perangkat Daerah	99,450,088	Kota Jambi, Semua Kecamatan, Semua Kelurahan	PENDAPATAN ASLI DAERAH (PAD)		5. Good governance	0	23 Perangkat Daerah	0	Dinas Pemberdayaan Masyarakat, Perempuan dan Perlindungan Anak
2 08 07 2.02	<b>Penyediaan Layanan bagi Anak yang Memerlukan Perlindungan Khusus yang Memerlukan Koordinasi Tingkat Daerah Kabupaten/Kota</b>	cakupan anak korban kekerasan yang mendapatkan penanganan oleh petugas UPTD PPA	%		%	100 %	<b>168,228,220</b>						100 %	<b>185,051,042</b>	
2 08 07 2.02 01	Penyediaan Layanan Pengaduan Masyarakat bagi Anak yang Memerlukan Perlindungan Khusus Tingkat Daerah Kabupaten/Kota	Jumlah Anak yang Memerlukan Perlindungan Khusus Mendapatkan Layanan Pengaduan Kewenangan Kabupaten/Kota Tersedianya Layanan Pengaduan Masyarakat bagi Anak yang Memerlukan Perlindungan Khusus Tingkat Daerah Kabupaten/Kota				0 Orang 47 Orang	168,228,220		PENDAPATAN ASLI DAERAH (PAD)		2. Peningkatan kualitas sumber daya manusia	0	0 Orang 47 Orang	185,051,042	Dinas Pemberdayaan Masyarakat, Perempuan dan Perlindungan Anak
2 13	<b>URUSAN PEMERINTAHAN BIDANG PEMBERDAYAAN MASYARAKAT DAN DESA</b>						<b>4,082,157,267</b>						<b>260,941,737</b>		
2 13 05	<b>PROGRAM PEMBERDAYAAN LEMBAGA KEMASYARAKATAN, LEMBAGA ADAT DAN MASYARAKAT HUKUM ADAT</b>	Persentase Pemberdayaan Lembaga Kemasyarakatan, Lembaga Adat dan Masyarakat Hukum Adat	%		%	89 %	<b>4,082,157,267</b>						89 %	<b>260,941,737</b>	
2 13 05 2.01	<b>Pemberdayaan Lembaga Kemasyarakatan yang Bergerak di Bidang Pemberdayaan Desa dan Lembaga Adat Tingkat Daerah Kabupaten/Kota serta Pemberdayaan Masyarakat Hukum Adat yang Masyarakat Pelakunya Hukum Adat yang Sama dalam Daerah Kabupaten/Kota</b>	Persentase Lembaga Masyarakat (LAM) Yang Aktif Persentase Lembaga Masyarakat (KPM) yang Aktif Persentase Lembaga Masyarakat (LPM) yang Aktif Persentase Organisasi PKK Yang Aktif Persentase RT yang Aktif	% % % %		% % % %	100 % 55 % 87 % 100 % 100 %	<b>4,082,157,267</b>						100 % 55 % 87 % 100 % 100 %	<b>260,941,737</b>	

**Penetapan Rencana Kerja Pemerintah Daerah (RKPD)  
Kota Jambi  
Tahun 2023**

Kode	Urusan/ Bidang Urusan/ Program/ Kegiatan/ Sub Kegiatan	Indikator Program/ Kegiatan/ Sub Kegiatan	Target Akhir Periode RPJMD	Realisasi Capaian RKPD Tahun 2021	Prakiraan Capaian Target RKPD Tahun 2022	Capaian Kinerja dan Kerangka Pendanaan						Kelompok Sasaran	Prakiraan Maju Rencana Tahun 2024		Perangkat Daerah Penanggung Jawab	
						Target 2023	Pagu Indikatif	Lokasi	Sumber Dana	Prioritas			Target	Pagu Indikatif		
										Nasional	Daerah					
2 13 05 2.01 03	Peningkatan Kapasitas Kelembagaan Lembaga Kemasyarakatan Desa/Kelurahan (RT, RW, PKK, Posyandu, LPM, dan Karang Taruna), Lembaga Adat Desa/Kelurahan dan Masyarakat Hukum Adat	Jumlah Lembaga Kemasyarakatan Desa/Kelurahan (RT, RW, PKK, Posyandu, LPM, dan Karang Taruna), Lembaga Adat Desa/Kelurahan dan Masyarakat Hukum Adat yang Ditingkatkan Kapasitasnya				0 Lembaga	405,934,570		PENDAPATAN ASLI DAERAH (PAD)			0	0 Lembaga	0	Dinas Pemberdayaan Masyarakat, Perempuan dan Perlindungan Anak	
2 13 05 2.01 04	Fasilitasi Penyediaan Sarana dan Prasarana Kelembagaan Lembaga Kemasyarakatan Desa/Kelurahan (RT, RW, PKK, Posyandu, LPM, dan Karang Taruna), Lembaga Adat Desa/Kelurahan dan Masyarakat Hukum Adat	Jumlah Sarana dan Prasarana Kelembagaan Lembaga Kemasyarakatan Desa/Kelurahan (RT, RW, PKK, Posyandu, LPM, dan Karang Taruna), Lembaga Adat Desa/Kelurahan dan Masyarakat Hukum Adat				0 Unit	2,314,034,610		PENDAPATAN ASLI DAERAH (PAD)			0	0 Unit	0	Dinas Pemberdayaan Masyarakat, Perempuan dan Perlindungan Anak	
2 13 05 2.01 05	Fasilitasi Pengembangan Usaha Ekonomi Masyarakat dan Pemerintah Desa dalam Meningkatkan Pendapatan Asli Desa	Jumlah Dokumen Hasil Fasilitasi Pengembangan Usaha Ekonomi Masyarakat dan Pemerintah Desa dalam Meningkatkan Pendapatan Asli Desa				0 Dokumen	83,336,640		PENDAPATAN ASLI DAERAH (PAD)			0	0 Dokumen	83,900,893	Dinas Pemberdayaan Masyarakat, Perempuan dan Perlindungan Anak	
2 13 05 2.01 06	Fasilitasi Pemerintah Desa dalam Pemanfaatan Teknologi Tepat Guna	Jumlah Laporan Hasil Fasilitasi Pemerintah Desa dalam Pemanfaatan Teknologi Tepat Guna				0 Laporan	100,000,000		PENDAPATAN ASLI DAERAH (PAD)			0	0 Laporan	0	Dinas Pemberdayaan Masyarakat, Perempuan dan Perlindungan Anak	
2 13 05 2.01 07	Fasilitasi Bulan Bhakti Gotong Royong Masyarakat	Jumlah Laporan Hasil Fasilitasi Bulan Bhakti Gotong Royong Masyarakat				0 Laporan	105,329,699		PENDAPATAN ASLI DAERAH (PAD)			0	0 Laporan	130,036,666	Dinas Pemberdayaan Masyarakat, Perempuan dan Perlindungan Anak	
2 13 05 2.01 09	Fasilitasi Tim Penggerak PKK dalam Penyelenggaraan Gerakan Pemberdayaan Masyarakat dan Kesejahteraan Keluarga	Jumlah Dokumen Hasil Fasilitasi Tim Penggerak PKK dalam Penyelenggaraan Gerakan Pemberdayaan Masyarakat dan Kesejahteraan Keluarga				0 Dokumen	1,073,521,748		PENDAPATAN ASLI DAERAH (PAD)			0	0 Dokumen	0	Dinas Pemberdayaan Masyarakat, Perempuan dan Perlindungan Anak	
2	<b>URUSAN PEMERINTAHAN WAJIB YANG TIDAK BERKAITAN DENGAN PELAYANAN DASAR</b>															
2 14	<b>URUSAN PEMERINTAHAN BIDANG PENGENDALIAN PENDUDUK DAN KELUARGA BERENCANA</b>						<b>7,330,000,000</b>							<b>12,179,935,014</b>		
2 14 01	<b>PROGRAM PENUNJANG URUSAN PEMERINTAHAN DAERAH KABUPATEN/KOTA</b>	Nilai Reformasi Birokrasi	%		%	80,90 %	<b>5,530,237,000</b>						80,90 %	<b>6,989,044,407</b>		

**Penetapan Rencana Kerja Pemerintah Daerah (RKPD)**

**Kota Jambi**

**Tahun 2023**

Kode	Urusan/ Bidang Urusan/ Program/ Kegiatan/ Sub Kegiatan	Indikator Program/ Kegiatan/ Sub Kegiatan	Target Akhir Periode RPJMD	Realisasi Capaian RKPD Tahun 2021	Prakiraan Capaian Target RKPD Tahun 2022	Capaian Kinerja dan Kerangka Pendanaan						Kelompok Sasaran	Prakiraan Maju Rencana Tahun 2024		Perangkat Daerah Penanggung Jawab
						Target 2023	Pagu Indikatif	Lokasi	Sumber Dana	Prioritas			Target	Pagu Indikatif	
										Nasional	Daerah				
2 14 01 2.01	<b>Perencanaan, Penggangan, dan Evaluasi Kinerja Perangkat Daerah</b>	Tersedianya Dokumen Perencanaan, Penggangan dan Evaluasi Kinerja Perangkat Daerah	Dokumen		Dokumen	1 Dokumen	53,635,870						1 Dokumen	68,131,591	
2 14 01 2.01 01	Penyusunan Dokumen Perencanaan Perangkat Daerah	Jumlah Dokumen Perencanaan Perangkat Daerah				10 Dokumen	53,635,870	Kota Jambi, Kota Baru, Paal Lima	Dana Transfer Umum-Dana Alokasi Umum	Meningkatkan Sumber Daya Manusia Yang Berkualitas Dan Berdaya Saing	3. Penguatan ekonomi dan penanggulangan kemiskinan	Dinas PPKB Kota Jambi	10 Dokumen	68,131,591	Dinas Pengendalian Penduduk dan Keluarga Berencana
2 14 01 2.02	<b>Administrasi Keuangan Perangkat Daerah</b>	Tersedianya Dokumen Administrasi Keuangan SKPD	Dokumen		Dokumen	1 Dokumen	4,012,020,721						1 Dokumen	4,701,163,849	
2 14 01 2.02 01	Penyediaan Gaji dan Tunjangan ASN	Jumlah Orang yang Menerima Gaji dan Tunjangan ASN				37 Orang/bulan	3,843,012,012	Kota Jambi, Kota Baru, Paal Lima	PENDAPATAN ASLI DAERAH (PAD) Dana Transfer Umum-Dana Alokasi Umum	Meningkatkan Sumber Daya Manusia Yang Berkualitas Dan Berdaya Saing	3. Penguatan ekonomi dan penanggulangan kemiskinan	Dinas PPKB Kota Jambi	37 Orang/bulan	4,481,909,550	Dinas Pengendalian Penduduk dan Keluarga Berencana
2 14 01 2.02 03	Pelaksanaan Penatausahaan dan Pengkajian/Verifikasi Keuangan SKPD	Jumlah Dokumen Penatausahaan dan Pengkajian/Verifikasi Keuangan SKPD Jumlah Pengelola Keuangan				5 Dokumen 28 Orang	167,384,800	Kota Jambi, Kota Baru, Paal Lima	Dana Transfer Umum-Dana Alokasi Umum	Meningkatkan Sumber Daya Manusia Yang Berkualitas Dan Berdaya Saing	3. Penguatan ekonomi dan penanggulangan kemiskinan	Dinas PPKB Kota Jambi	5 Dokumen 28 Orang	202,414,608	Dinas Pengendalian Penduduk dan Keluarga Berencana
2 14 01 2.02 07	Koordinasi dan Penyusunan Laporan Keuangan Bulanan/ Triwulanan/ Semesteran SKPD	Jumlah Laporan Keuangan Bulanan/ Triwulanan/ Semesteran SKPD dan Laporan Koordinasi Penyusunan Laporan Keuangan Bulanan/Triwulanan/Semesteran SKPD				10 Laporan	1,623,909	Kota Jambi, Kota Baru, Paal Lima	Dana Transfer Umum-Dana Alokasi Umum	Meningkatkan Sumber Daya Manusia Yang Berkualitas Dan Berdaya Saing	3. Penguatan ekonomi dan penanggulangan kemiskinan	Dinas PPKB Kota Jambi	10 Laporan	16,839,691	Dinas Pengendalian Penduduk dan Keluarga Berencana
2 14 01 2.03	<b>Administrasi Barang Milik Daerah pada Perangkat Daerah</b>	Tersedianya Dokumen Administrasi Barang Milik Daerah	Dokumen		Dokumen	1 Dokumen	66,561,265						1 Dokumen	91,690,291	
2 14 01 2.03 06	Penatausahaan Barang Milik Daerah pada SKPD	Jumlah Laporan Penatausahaan Barang Milik Daerah pada SKPD				8 Laporan	66,561,265	Kota Jambi, Kota Baru, Paal Lima	Dana Transfer Umum-Dana Alokasi Umum	Meningkatkan Sumber Daya Manusia Yang Berkualitas Dan Berdaya Saing	3. Penguatan ekonomi dan penanggulangan kemiskinan	Dinas PPKB Kota Jambi	8 Laporan	91,690,291	Dinas Pengendalian Penduduk dan Keluarga Berencana
2 14 01 2.05	<b>Administrasi Kepegawaian Perangkat Daerah</b>	Tersedianya Dokumen Administrasi Kepegawaian Perangkat Daerah	Dokumen		Dokumen	1 Dokumen	55,278,750						1 Dokumen	192,085,020	
2 14 01 2.05 03	Pendataan dan Pengolahan Administrasi Kepegawaian	Jumlah Dokumen Pendataan dan Pengolahan Administrasi Kepegawaian				155 Dokumen	55,278,750	Semua Kab/Kota, Semua Kecamatan, Semua Kelurahan	Dana Transfer Umum-Dana Alokasi Umum	Meningkatkan Sumber Daya Manusia Yang Berkualitas Dan Berdaya Saing	3. Penguatan ekonomi dan penanggulangan kemiskinan	Dinas PPKB Kota Jambi	155 Dokumen	55,998,300	Dinas Pengendalian Penduduk dan Keluarga Berencana
2 14 01 2.06	<b>Administrasi Umum Perangkat Daerah</b>	Tersedianya Administrasi Umum Kantor	Tahun		Tahun	1 Tahun	134,199,436						1 Tahun	425,768,855	

**Penetapan Rencana Kerja Pemerintah Daerah (RKPD)**

**Kota Jambi**

**Tahun 2023**

Kode	Urusan/ Bidang Urusan/ Program/ Kegiatan/ Sub Kegiatan	Indikator Program/ Kegiatan/ Sub Kegiatan	Target Akhir Periode RPJMD	Realisasi Capaian RKPD Tahun 2021	Prakiraan Capaian Target RKPD Tahun 2022	Capaian Kinerja dan Kerangka Pendanaan						Kelompok Sasaran	Prakiraan Maju Rencana Tahun 2024		Perangkat Daerah Penanggung Jawab
						Target 2023	Pagu Indikatif	Lokasi	Sumber Dana	Prioritas			Target	Pagu Indikatif	
										Nasional	Daerah				
2 14 01 2.06 01	Penyediaan Komponen Instalasi Listrik/Penerangan Bangunan Kantor	Jumlah Paket Komponen Instalasi Listrik/Penerangan Bangunan Kantor yang Disediakan				1 Paket	1,309,301	Semua Kab/Kota, Semua Kecamatan, Semua Kelurahan	Dana Transfer Umum-Dana Alokasi Umum	Meningkatkan Sumber Daya Manusia Yang Berkualitas Dan Berdaya Saing	3. Penguatan ekonomi dan penanggulangan kemiskinan	Dinas PPKB Kota Jambi	1 Paket	2,306,623	Dinas Pengendalian Penduduk dan Keluarga Berencana
2 14 01 2.06 04	Penyediaan Bahan Logistik Kantor	Jumlah Paket Bahan Logistik Kantor yang Disediakan				1 Paket	20,459,451	Kota Jambi, Kota Baru, Paal Lima	Dana Transfer Umum-Dana Alokasi Umum	Meningkatkan Sumber Daya Manusia Yang Berkualitas Dan Berdaya Saing	3. Penguatan ekonomi dan penanggulangan kemiskinan	Dinas PPKB Kota Jambi	1 Paket	51,567,599	Dinas Pengendalian Penduduk dan Keluarga Berencana
2 14 01 2.06 05	Penyediaan Barang Cetak dan Penggandaan	Jumlah Paket Barang Cetak dan Penggandaan yang Disediakan				1 Paket	9,430,684	Kota Jambi, Kota Baru, Paal Lima	Dana Transfer Umum-Dana Alokasi Umum	Meningkatkan Sumber Daya Manusia Yang Berkualitas Dan Berdaya Saing	3. Penguatan ekonomi dan penanggulangan kemiskinan	Dinas PPKB Kota Jambi	1 Paket	7,244,633	Dinas Pengendalian Penduduk dan Keluarga Berencana
2 14 01 2.06 09	Penyelenggaraan Rapat Koordinasi dan Konsultasi SKPD	Jumlah Laporan Penyelenggaraan Rapat Koordinasi dan Konsultasi SKPD				20 Laporan	103,000,000	Semua Kab/Kota, Semua Kecamatan, Semua Kelurahan	Dana Transfer Umum-Dana Alokasi Umum	Meningkatkan Sumber Daya Manusia Yang Berkualitas Dan Berdaya Saing	3. Penguatan ekonomi dan penanggulangan kemiskinan	Dinas PPKB Kota Jambi	20 Laporan	364,650,000	Dinas Pengendalian Penduduk dan Keluarga Berencana
<b>2 14 01 2.07</b>	<b>Pengadaan Barang Milik Daerah Penunjang Urusan Pemerintahan Daerah</b>						<b>400,000,000</b>							<b>600,000,000</b>	
2 14 01 2.07 02	Pengadaan Kendaraan Dinas Operasional atau Lapangan	Jumlah Unit Kendaraan Dinas Operasional atau Lapangan yang Disediakan				1 Unit	400,000,000	Kota Jambi, Kota Baru, Paal Lima	Dana Transfer Umum-Dana Alokasi Umum		2. Peningkatan kualitas sumber daya manusia		1 Unit	600,000,000	Dinas Pengendalian Penduduk dan Keluarga Berencana
<b>2 14 01 2.08</b>	<b>Penyediaan Jasa Penunjang Urusan Pemerintahan Daerah</b>	Tersedianya Jasa Penunjang Urusan Perkantoran	%		%	100 %	<b>241,245,358</b>						100 %	<b>275,174,801</b>	
2 14 01 2.08 02	Penyediaan Jasa Komunikasi, Sumber Daya Air dan Listrik	Jumlah Laporan Penyediaan Jasa Komunikasi, Sumber Daya Air dan Listrik yang Disediakan				4 Laporan	160,440,000	Kota Jambi, Kota Baru, Paal Lima	Dana Transfer Umum-Dana Alokasi Umum	Meningkatkan Sumber Daya Manusia Yang Berkualitas Dan Berdaya Saing	3. Penguatan ekonomi dan penanggulangan kemiskinan	Dinas PPKB Kota Jambi	4 Laporan	176,484,000	Dinas Pengendalian Penduduk dan Keluarga Berencana
2 14 01 2.08 04	Penyediaan Jasa Pelayanan Umum Kantor	Jumlah Laporan Penyediaan Jasa Pelayanan Umum Kantor yang Disediakan				2 Laporan	80,805,358	Kota Jambi, Kota Baru, Paal Lima	Dana Transfer Umum-Dana Alokasi Umum	Meningkatkan Sumber Daya Manusia Yang Berkualitas Dan Berdaya Saing	3. Penguatan ekonomi dan penanggulangan kemiskinan	Dinas PPKB Kota Jambi	2 Laporan	98,690,801	Dinas Pengendalian Penduduk dan Keluarga Berencana
<b>2 14 01 2.09</b>	<b>Pemeliharaan Barang Milik Daerah Penunjang Urusan Pemerintahan Daerah</b>	Tersedianya Pemeliharaan Barang Milik Daerah	%		%	100 %	<b>567,295,600</b>						100 %	<b>635,030,000</b>	
2 14 01 2.09 01	Penyediaan Jasa Pemeliharaan, Biaya Pemeliharaan, dan Pajak Kendaraan Perorangan Dinas atau Kendaraan Dinas Jabatan	Jumlah Kendaraan Perorangan Dinas atau Kendaraan Dinas Jabatan yang Dipelihara dan Dibayarkan Pajaknya				6 Unit	169,788,450	Kota Jambi, Kota Baru, Paal Lima	Dana Transfer Umum-Dana Alokasi Umum	Meningkatkan Sumber Daya Manusia Yang Berkualitas Dan Berdaya Saing	3. Penguatan ekonomi dan penanggulangan kemiskinan	Dinas PPKB Kota Jambi	6 Unit	186,780,000	Dinas Pengendalian Penduduk dan Keluarga Berencana

**Penetapan Rencana Kerja Pemerintah Daerah (RKPD)**

**Kota Jambi**

**Tahun 2023**

Kode	Urusan/ Bidang Urusan/ Program/ Kegiatan/ Sub Kegiatan	Indikator Program/ Kegiatan/ Sub Kegiatan	Target Akhir Periode RPJMD	Realisasi Capaian RKPD Tahun 2021	Prakiraan Capaian Target RKPD Tahun 2022	Capaian Kinerja dan Kerangka Pendanaan						Kelompok Sasaran	Prakiraan Maju Rencana Tahun 2024		Perangkat Daerah Penanggung Jawab
						Target 2023	Pagu Indikatif	Lokasi	Sumber Dana	Prioritas			Target	Pagu Indikatif	
										Nasional	Daerah				
2 14 01 2.09 02	Penyediaan Jasa Pemeliharaan, Biaya Pemeliharaan, Pajak dan Perizinan Kendaraan Dinas Operasional atau Lapangan	Jumlah Kendaraan Dinas Operasional atau Lapangan yang Dipelihara dan dibayarkan Pajak dan Perizinannya				74 Unit	377,507,150	Kota Jambi, Semua Kecamatan, Semua Kelurahan	Dana Transfer Umum-Dana Alokasi Umum	Meningkatkan Sumber Daya Manusia Yang Berkualitas Dan Berdaya Saing	3. Penguatan ekonomi dan penanggulangan kemiskinan	Dinas PPKB Kota Jambi	74 Unit	415,250,000	Dinas Pengendalian Penduduk dan Keluarga Berencana
2 14 01 2.09 06	Pemeliharaan Peralatan dan Mesin Lainnya	Jumlah Peralatan dan Mesin Lainnya yang Dipelihara				20 Unit	20,000,000	Kota Jambi, Kota Baru, Paal Lima	Dana Transfer Umum-Dana Alokasi Umum	Meningkatkan Sumber Daya Manusia Yang Berkualitas Dan Berdaya Saing	3. Penguatan ekonomi dan penanggulangan kemiskinan	Dinas PPKB Kota Jambi	20 Unit	33,000,000	Dinas Pengendalian Penduduk dan Keluarga Berencana
2 14 02	<b>PROGRAM PENGENDALIAN PENDUDUK</b>	Persentase Cakupan Penyediaan Informasi Data Mikro Pengendalian Penduduk	%		%	100 %	<b>123,898,001</b>						100 %	<b>136,287,560</b>	
2 14 02 2.01	<b>Pemaduan dan Sinkronisasi Kebijakan Pemerintah Daerah Provinsi dengan Pemerintah Daerah Kabupaten/Kota dalam rangka Pengendalian Kuantitas Penduduk</b>	Terlaksananya Rapat Pengendalian Program bangga Kencana	%		%	100 %	<b>46,231,746</b>						100 %	<b>50,854,677</b>	
2 14 02 2.01 09	Advokasi, Sosialisasi dan Fasilitasi Pelaksanaan Pendidikan Kependudukan Jalur Formal di Satuan Pendidikan Jenjang SD/MI dan SLTP/MTS, Jalur Nonformal dan Informal	Jumlah Satuan Pendidikan yang Mendapatkan Advokasi, Sosialisasi dan Fasilitasi Pelaksanaan Pendidikan Kependudukan Jalur Formal di Satuan Pendidikan Jenjang SD/MI dan SLTP/MTS, Jalur Nonformal dan Informal				8 Satuan Pendidikan	18,859,131	Kota Jambi, Semua Kecamatan, Semua Kelurahan	Dana Transfer Umum-Dana Alokasi Umum	Meningkatkan Sumber Daya Manusia Yang Berkualitas Dan Berdaya Saing	3. Penguatan ekonomi dan penanggulangan kemiskinan	Kota Jambi	8 Satuan Pendidikan	20,744,798	Dinas Pengendalian Penduduk dan Keluarga Berencana
2 14 02 2.01 15	Pelaksanaan Rapat Pengendalian Program KKBP	Jumlah Laporan Rapat Pengendalian Program Bangga Kencana (Pembangunan Keluarga, Kependudukan, dan Keluarga Berencana)				1 Laporan	27,372,615	Kota Jambi, Semua Kecamatan, Semua Kelurahan	Dana Transfer Umum-Dana Alokasi Umum	Meningkatkan Sumber Daya Manusia Yang Berkualitas Dan Berdaya Saing	3. Penguatan ekonomi dan penanggulangan kemiskinan	Kota Jambi	1 Laporan	30,109,879	Dinas Pengendalian Penduduk dan Keluarga Berencana
2 14 02 2.02	<b>Pemetaan Perkiraan Pengendalian Penduduk Cakupan Daerah Kabupaten/Kota</b>	Tersedianya Data dan Informasi Keluarga	%		%	100 %	<b>77,666,255</b>						100 %	<b>85,432,883</b>	
2 14 02 2.02 11	Penyediaan Data dan Informasi Keluarga	Jumlah Data dan Informasi Keluarga yang Tersedianya				1 Dokumen	77,666,255	Kota Jambi, Semua Kecamatan, Semua Kelurahan	Dana Transfer Umum-Dana Alokasi Umum		3. Penguatan ekonomi dan penanggulangan kemiskinan	Kota Jambi	1 Dokumen	85,432,883	Dinas Pengendalian Penduduk dan Keluarga Berencana
2 14 03	<b>PROGRAM PEMBINAAN KELUARGA BERENCANA (KB)</b>	Persentase Terwujudnya Pemahaman dan Kemitraan Stakeholder Tentang KB	%		%	100 %	<b>1,549,404,999</b>						100 %	<b>4,668,363,930</b>	



**Penetapan Rencana Kerja Pemerintah Daerah (RKPD)**

**Kota Jambi**

**Tahun 2023**

Kode	Urusan/ Bidang Urusan/ Program/ Kegiatan/ Sub Kegiatan	Indikator Program/ Kegiatan/ Sub Kegiatan	Target Akhir Periode RPJMD	Realisasi Capaian RKPD Tahun 2021	Prakiraan Capaian Target RKPD Tahun 2022	Capaian Kinerja dan Kerangka Pendanaan						Kelompok Sasaran	Prakiraan Maju Rencana Tahun 2024		Perangkat Daerah Penanggung Jawab
						Target 2023	Pagu Indikatif	Lokasi	Sumber Dana	Prioritas			Target	Pagu Indikatif	
										Nasional	Daerah				
2 14 03 2.01	<b>Pelaksanaan Advokasi, Komunikasi, Informasi dan Edukasi (KIE) Pengendalian Penduduk dan KB Sesuai Kearifan Budaya Lokal</b>	Jumlah DukunganKoordinasi dan Kerjasama Mitra Kerja Dalam Mensukseskan Program Bangga Kencana	Tahun		Tahun	1 Tahun	<b>1,399,784,999</b>						1 Tahun	<b>2,372,598,258</b>	
2 14 03 2.01 01	Advokasi Program KKBPK kepada Stakeholders dan Mitra Kerja	Jumlah Organisasi yang Mendapatkan Advokasi Program Bangga Kencana (Pembangunan Keluarga, Kependudukan, dan Keluarga Berencana) kepada Stakeholders dan Mitra Kerja				50 Organisasi	696,054,999	Kota Jambi, Semua Kecamatan, Semua Kelurahan	Dana Transfer Umum-Dana Alokasi Umum	Meningkatkan Sumber Daya Manusia Yang Berkualitas Dan Berdaya Saing	2. Peningkatan kualitas sumber daya manusia	Kader PKB dan Sub PPKBD	50 Organisasi	772,843,324	Dinas Pengendalian Penduduk dan Keluarga Berencana
2 14 03 2.01 02	Komunikasi, Informasi dan Edukasi (KIE) Program KKBPK Sesuai Kearifan Budaya Lokal	Jumlah Dokumen Komunikasi, Informasi dan Edukasi (KIE) Program Bangga Kencana (Pembangunan Keluarga, Kependudukan, dan Keluarga Berencana) Sesuai Kearifan Budaya Lokal				11 Dokumen	655,730,000	Kota Jambi, Semua Kecamatan, Semua Kelurahan	Dana Transfer Umum-Dana Alokasi Umum	Meningkatkan Sumber Daya Manusia Yang Berkualitas Dan Berdaya Saing	2. Peningkatan kualitas sumber daya manusia	Kader PKB dan Sub PPKBD	11 Dokumen	774,460,500	Dinas Pengendalian Penduduk dan Keluarga Berencana
2 14 03 2.01 04	Promosi dan KIE Program KKBPK Melalui Media Massa Cetak dan Elektronik serta Media Luar Ruang	Jumlah Dokumen Promosi dan KIE Program Bangga Kencana (Pembangunan Keluarga, Kependudukan, dan Keluarga Berencana) Melalui Media Massa Cetak dan Elektronik serta Media Luar Ruang				11 Dokumen	48,000,000	Kota Jambi, Semua Kecamatan, Semua Kelurahan	Dana Transfer Umum-Dana Alokasi Umum	Meningkatkan Sumber Daya Manusia Yang Berkualitas Dan Berdaya Saing	2. Peningkatan kualitas sumber daya manusia	Kader PKB dan Sub PPKBD	11 Dokumen	28,737,500	Dinas Pengendalian Penduduk dan Keluarga Berencana
2 14 03 2.03	<b>Pengendalian dan Pendistribusian Kebutuhan Alat dan Obat Kontrasepsi serta Pelaksanaan Pelayanan KB di Daerah Kabupaten/Kota</b>	Tercapainya PUS yang ber-KB	%		%	80 %	<b>149,620,000</b>						80 %	<b>1,175,352,347</b>	
2 14 03 2.03 06	Penyediaan Sarana Penunjang Pelayanan KB	Jumlah Unit Sarana Penunjang Pelayanan KB				1 Tahun	17,532,278	Kota Jambi, Semua Kecamatan, Semua Kelurahan Kota Jambi, Kota Baru, Paal Lima	Dana Transfer Umum-Dana Alokasi Umum DAK Non Fisik-BOKKB-BOKB	Meningkatkan Sumber Daya Manusia Yang Berkualitas Dan Berdaya Saing	3. Penguatan ekonomi dan penanggulangan kemiskinan	Pasangan Usia Subur	1 Tahun	17,532,278	Dinas Pengendalian Penduduk dan Keluarga Berencana

**Penetapan Rencana Kerja Pemerintah Daerah (RKPD)**

**Kota Jambi**

**Tahun 2023**

Kode	Urusan/ Bidang Urusan/ Program/ Kegiatan/ Sub Kegiatan	Indikator Program/ Kegiatan/ Sub Kegiatan	Target Akhir Periode RPJMD	Realisasi Capaian RKPD Tahun 2021	Prakiraan Capaian Target RKPD Tahun 2022	Capaian Kinerja dan Kerangka Pendanaan						Kelompok Sasaran	Prakiraan Maju Rencana Tahun 2024		Perangkat Daerah Penanggung Jawab
						Target 2023	Pagu Indikatif	Lokasi	Sumber Dana	Prioritas			Target	Pagu Indikatif	
										Nasional	Daerah				
2 14 03 2.03 08	Pembinaan Pelayanan Keluarga Berencana dan Kesehatan Reproduksi di Fasilitas Kesehatan Termasuk Jaringan dan Jejaringnya	Jumlah Laporan Hasil Pembinaan Pelayanan Keluarga Berencana dan Kesehatan Reproduksi di Fasilitas Kesehatan Termasuk Jaringan dan Jejaringnya				112 Laporan	20,534,165	Kota Jambi, Semua Kecamatan, Semua Kelurahan	Dana Transfer Umum-Dana Alokasi Umum	Meningkatkan Sumber Daya Manusia Yang Berkualitas Dan Berdaya Saing	3. Penguatan ekonomi dan penanggulangan kemiskinan	Pasangan Usia Subur	112 Laporan	20,534,165	Dinas Pengendalian Penduduk dan Keluarga Berencana
2 14 03 2.03 11	Dukungan Operasional Pelayanan KB Bergerak	Jumlah Laporan Dukungan Operasional Pelayanan KB Bergerak Jumlah Pelayanan KB Bergerak				33 Laporan 33 Kali	111,553,557	Kota Jambi, Semua Kecamatan, Semua Kelurahan	Dana Transfer Umum-Dana Alokasi Umum	Meningkatkan Sumber Daya Manusia Yang Berkualitas Dan Berdaya Saing	3. Penguatan ekonomi dan penanggulangan kemiskinan	Pasangan Usia Subur	33 Laporan 33 Kali	111,553,551	Dinas Pengendalian Penduduk dan Keluarga Berencana
2 14 04	<b>PROGRAM PEMBERDAYAAN DAN PENINGKATAN KETAHANAN DAN KESEJAHTERAAN (KS)</b>	Persentase Keluarga Yang Mengikuti Kelompok Kegiatan Ketahanan dan Kesejahteraan Keluarga	%		%	100 %	<b>126,460,000</b>						100 %	<b>386,239,117</b>	
2 14 04 2.01	<b>Pelaksanaan Pembangunan Keluarga Melalui Pembinaan Ketahanan dan Kesejahteraan Keluarga</b>	Cakupan Pembinaan terhadap kelompok kegiatan (Poktan)	%		%	70 %	<b>12,319,639</b>						70 %	<b>250,289,659</b>	
2 14 04 2.01 07	Promosi dan Sosialisasi Kelompok Kegiatan Ketahanan dan Kesejahteraan Keluarga (BKB, BKR, BKL, PPPKS, PIK-R dan Pemberdayaan Ekonomi Keluarga/UPPKS)	Jumlah Laporan Hasil Promosi dan Sosialisasi Kelompok Kegiatan Ketahanan dan Kesejahteraan Keluarga (BKB, BKR, BKL, PPPKS, PIK-R dan Pemberdayaan Ekonomi Keluarga/UPPKS)				1 Laporan	12,319,639		Dana Transfer Umum-Dana Alokasi Umum		2. Peningkatan kualitas sumber daya manusia	Kelompok BKB,BKR,BKL, Pik-R, PPPKS dan UPPKS	1 Laporan	150,000,000	Dinas Pengendalian Penduduk dan Keluarga Berencana
2 14 04 2.02	<b>Pelaksanaan dan Peningkatan Peran Serta Organisasi Kemasyarakatan Tingkat Daerah Kabupaten/ Kota dalam Pembangunan Keluarga Melalui Pembinaan Ketahanan dan Kesejahteraan Keluarga</b>	Meningkatnya Peran Serta Masyarakat terhadap Pembangunan Keluarga	%		%	70 %	<b>114,140,361</b>						70 %	<b>135,949,458</b>	
2 14 04 2.02 03	Pelaksanaan Peningkatan Kapasitas Mitra dan Organisasi Kemasyarakatan dalam Pengelolaan Program Ketahanan dan Kesejahteraan Keluarga (BKB, BKR, BKL, PPPKS, PIK-R dan Pemberdayaan Ekonomi Keluarga/UPPKS)	Jumlah Organisasi yang Mengikuti Peningkatan Kapasitas Mitra dan Organisasi Kemasyarakatan dalam Pengelolaan Program Ketahanan dan Kesejahteraan Keluarga (BKB, BKR, BKL, PPPKS, PIK-R dan Pemberdayaan Ekonomi Keluarga/UPPKS)				93 Organisasi	114,140,361		Dana Transfer Umum-Dana Alokasi Umum	Meningkatkan Sumber Daya Manusia Yang Berkualitas Dan Berdaya Saing	2. Peningkatan kualitas sumber daya manusia	Kelompok BKB,BKR,BKL, Pik-R, PPPKS dan UPPKS	93 Organisasi	135,949,458	Dinas Pengendalian Penduduk dan Keluarga Berencana
2	<b>URUSAN PEMERINTAHAN WAJIB YANG TIDAK BERKAITAN DENGAN PELAYANAN DASAR</b>														

**Penetapan Rencana Kerja Pemerintah Daerah (RKPD)**

**Kota Jambi**

**Tahun 2023**

Kode	Urusan/ Bidang Urusan/ Program/ Kegiatan/ Sub Kegiatan	Indikator Program/ Kegiatan/ Sub Kegiatan	Target Akhir Periode RPJMD	Realisasi Capaian RKPD Tahun 2021	Prakiraan Capaian Target RKPD Tahun 2022	Capaian Kinerja dan Kerangka Pendanaan						Kelompok Sasaran	Prakiraan Maju Rencana Tahun 2024		Perangkat Daerah Penanggung Jawab	
						Target 2023	Pagu Indikatif	Lokasi	Sumber Dana	Prioritas			Target	Pagu Indikatif		
										Nasional	Daerah					
2 15		<b>URUSAN PEMERINTAHAN BIDANG PERHUBUNGAN</b>					<b>20,233,000,000</b>						<b>23,546,357,219</b>			
2 15 01		<b>PROGRAM PENUNJANG URUSAN PEMERINTAHAN DAERAH KABUPATEN/KOTA</b>	Indeks Reformasi Birokrasi Perangkat Daerah	Nilai		Nilai	80 Nilai	<b>11,879,494,992</b>					80 Nilai	<b>13,966,357,219</b>		
2 15 01 2.01		<b>Perencanaan, Panganggaran, dan Evaluasi Kinerja Perangkat Daerah</b>	Terlaksananya Perencanaan, Panganggaran dan Evaluasi Kinerja Perangkat Daerah	Persen		Persen	100 Persen	<b>8,402,310</b>					100 Persen	<b>8,500,000</b>		
2 15 01 2.01 01		Penyusunan Dokumen Perencanaan Perangkat Daerah	Jumlah Dokumen Perencanaan Perangkat Daerah				10 Dokumen	8,402,310	Kota Jambi, Kota Baru, Kenali Asam Bawah	PENDAPATAN TRANSFER	Memperkuat Infrastruktur Untuk Mendukung Pengembangan Ekonomi Dan Pelayanan Dasar	1. Peningkatan kualitas infrastruktur perkotaan yang berkelanjutan	DISHUB Kota Jambi	10 Dokumen	8,500,000	Dinas Perhubungan
2 15 01 2.02		<b>Administrasi Keuangan Perangkat Daerah</b>	Indeks Reformasi Birokrasi Perangkat Daerah	Persen		Persen	100 Persen	<b>9,766,523,382</b>					100 Persen	<b>10,542,857,219</b>		
2 15 01 2.02 01		Penyediaan Gaji dan Tunjangan ASN	Jumlah Orang yang Menerima Gaji dan Tunjangan ASN				84 Orang/bulan	8,509,944,297	Kota Jambi, Kota Baru, Kenali Asam Bawah	PENDAPATAN ASLI DAERAH (PAD) PENDAPATAN TRANSFER	Memperkuat Infrastruktur Untuk Mendukung Pengembangan Ekonomi Dan Pelayanan Dasar	1. Peningkatan kualitas infrastruktur perkotaan yang berkelanjutan	DISHUB Kota Jambi	84 Orang/bulan	9,151,442,328	Dinas Perhubungan
2 15 01 2.02 03		Pelaksanaan Penatausahaan dan Pengujian/Verifikasi Keuangan SKPD	Jumlah Dokumen Penatausahaan dan Pengujian/Verifikasi Keuangan SKPD				10 Dokumen	1,248,973,600	Kota Jambi, Kota Baru, Kenali Asam Bawah	PENDAPATAN TRANSFER	Memperkuat Infrastruktur Untuk Mendukung Pengembangan Ekonomi Dan Pelayanan Dasar	1. Peningkatan kualitas infrastruktur perkotaan yang berkelanjutan	DISHUB Kota Jambi	10 Dokumen	1,380,414,891	Dinas Perhubungan
2 15 01 2.02 05		Koordinasi dan Penyusunan Laporan Keuangan Akhir Tahun SKPD	Jumlah Laporan Keuangan Akhir Tahun SKPD dan Laporan Hasil Koordinasi Penyusunan Laporan Keuangan Akhir Tahun SKPD				1 Laporan	7,605,485	Kota Jambi, Kota Baru, Kenali Asam Bawah	PENDAPATAN TRANSFER	Memperkuat Infrastruktur Untuk Mendukung Pengembangan Ekonomi Dan Pelayanan Dasar	1. Peningkatan kualitas infrastruktur perkotaan yang berkelanjutan	DISHUB Kota Jambi	1 Laporan	11,000,000	Dinas Perhubungan
2 15 01 2.05		<b>Administrasi Kepegawaian Perangkat Daerah</b>	Persentase Peningkatan Indeks Profesionalitas ASN	Persen		Persen	100 Persen	<b>287,050,000</b>					100 Persen	<b>1,250,000,000</b>		
2 15 01 2.05 02		Pengadaan Pakaian Dinas beserta Atribut Kelengkapannya	Jumlah Paket Pakaian Dinas beserta Atribut Kelengkapan				5 Paket	262,050,000	Kota Jambi, Kota Baru, Kenali Asam Bawah	PENDAPATAN TRANSFER	Memperkuat Infrastruktur Untuk Mendukung Pengembangan Ekonomi Dan Pelayanan Dasar	1. Peningkatan kualitas infrastruktur perkotaan yang berkelanjutan	DISHUB Kota Jambi	5 Paket	1,000,000,000	Dinas Perhubungan
2 15 01 2.05 09		Pendidikan dan Pelatihan Pegawai Berdasarkan Tugas dan Fungsi	Jumlah Pegawai Berdasarkan Tugas dan Fungsi yang Mengikuti Pendidikan dan Pelatihan				3 Orang	25,000,000	Kota Jambi, Kota Baru, Kenali Asam Bawah	PENDAPATAN TRANSFER	Memperkuat Infrastruktur Untuk Mendukung Pengembangan Ekonomi Dan Pelayanan Dasar	1. Peningkatan kualitas infrastruktur perkotaan yang berkelanjutan	DISHUB Kota Jambi	3 Orang	250,000,000	Dinas Perhubungan
2 15 01 2.06		<b>Administrasi Umum Perangkat Daerah</b>	Terlaksananya Administrasi Umum Perangkat Daerah	Persen		Persen	100 Persen	<b>684,139,550</b>					100 Persen	<b>820,000,000</b>		

**Penetapan Rencana Kerja Pemerintah Daerah (RKPD)**

**Kota Jambi**

**Tahun 2023**

Kode	Urusan/ Bidang Urusan/ Program/ Kegiatan/ Sub Kegiatan	Indikator Program/ Kegiatan/ Sub Kegiatan	Target Akhir Periode RPJMD	Realisasi Capaian RKPD Tahun 2021	Prakiraan Capaian Target RKPD Tahun 2022	Capaian Kinerja dan Kerangka Pendanaan						Kelompok Sasaran	Prakiraan Maju Rencana Tahun 2024		Perangkat Daerah Penanggung Jawab
						Target 2023	Pagu Indikatif	Lokasi	Sumber Dana	Prioritas			Target	Pagu Indikatif	
										Nasional	Daerah				
2 15 01 2.06 01	Penyediaan Komponen Instalasi Listrik/Penerangan Bangunan Kantor	Jumlah Paket Komponen Instalasi Listrik/Penerangan Bangunan Kantor yang Disediakan				1 Paket	24,882,315	Kota Jambi, Kota Baru, Kenali Asam Bawah	PENDAPATAN TRANSFER		1. Peningkatan kualitas infrastruktur perkotaan yang berkelanjutan	DISHUB Kota Jambi	1 Paket	55,000,000	Dinas Perhubungan
2 15 01 2.06 02	Penyediaan Peralatan dan Perlengkapan Kantor	Jumlah Paket Peralatan dan Perlengkapan Kantor yang Disediakan				3 Paket	147,395,796	Kota Jambi, Kota Baru, Kenali Asam Bawah	PENDAPATAN TRANSFER	Memperkuat Infrastruktur Untuk Mendukung Pengembangan Ekonomi Dan Pelayanan Dasar	1. Peningkatan kualitas infrastruktur perkotaan yang berkelanjutan	DISHUB Kota Jambi	3 Paket	200,000,000	Dinas Perhubungan
2 15 01 2.06 04	Penyediaan Bahan Logistik Kantor	Jumlah Paket Bahan Logistik Kantor yang Disediakan				3 Paket	136,210,084	Kota Jambi, Kota Baru, Kenali Asam Bawah	PENDAPATAN TRANSFER		1. Peningkatan kualitas infrastruktur perkotaan yang berkelanjutan	DISHUB Kota Jambi	3 Paket	150,000,000	Dinas Perhubungan
2 15 01 2.06 05	Penyediaan Barang Cetak dan Penggandaan	Jumlah Paket Barang Cetak dan Penggandaan yang Disediakan				1 Paket	38,445,355	Kota Jambi, Kota Baru, Kenali Asam Bawah	PENDAPATAN TRANSFER	Memperkuat Infrastruktur Untuk Mendukung Pengembangan Ekonomi Dan Pelayanan Dasar	1. Peningkatan kualitas infrastruktur perkotaan yang berkelanjutan	DISHUB Kota Jambi	1 Paket	80,000,000	Dinas Perhubungan
2 15 01 2.06 08	Fasilitasi Kunjungan Tamu	Jumlah Laporan Fasilitasi Kunjungan Tamu				12 Laporan	32,206,000	Kota Jambi, Kota Baru, Kenali Asam Bawah	PENDAPATAN TRANSFER	Memperkuat Infrastruktur Untuk Mendukung Pengembangan Ekonomi Dan Pelayanan Dasar	1. Peningkatan kualitas infrastruktur perkotaan yang berkelanjutan	DISHUB Kota Jambi	12 Laporan	35,000,000	Dinas Perhubungan
2 15 01 2.06 09	Penyelenggaraan Rapat Koordinasi dan Konsultasi SKPD	Jumlah Laporan Penyelenggaraan Rapat Koordinasi dan Konsultasi SKPD				12 Laporan	305,000,000	Kota Jambi, Kota Baru, Kenali Asam Bawah	PENDAPATAN TRANSFER	Memperkuat Infrastruktur Untuk Mendukung Pengembangan Ekonomi Dan Pelayanan Dasar	1. Peningkatan kualitas infrastruktur perkotaan yang berkelanjutan	DISHUB Kota Jambi	12 Laporan	300,000,000	Dinas Perhubungan
<b>2 15 01 2.08</b>	<b>Penyediaan Jasa Penunjang Urusan Pemerintahan Daerah</b>	Tersedianya Jasa Penunjang Urusan Pemerintahan Daerah	Persen		Persen	100 Persen	<b>369,500,000</b>						100 Persen	<b>495,000,000</b>	
2 15 01 2.08 01	Penyediaan Jasa Surat Menyurat	Jumlah Laporan Penyediaan Jasa Surat Menyurat				12 Laporan	18,500,000	Kota Jambi, Kota Baru, Kenali Asam Bawah	PENDAPATAN TRANSFER	Memperkuat Infrastruktur Untuk Mendukung Pengembangan Ekonomi Dan Pelayanan Dasar	1. Peningkatan kualitas infrastruktur perkotaan yang berkelanjutan	DISHUB Kota Jambi	12 Laporan	10,000,000	Dinas Perhubungan
2 15 01 2.08 02	Penyediaan Jasa Komunikasi, Sumber Daya Air dan Listrik	Jumlah Laporan Penyediaan Jasa Komunikasi, Sumber Daya Air dan Listrik yang Disediakan				12 Laporan	351,000,000	Kota Jambi, Kota Baru, Kenali Asam Bawah	PENDAPATAN TRANSFER	Memperkuat Infrastruktur Untuk Mendukung Pengembangan Ekonomi Dan Pelayanan Dasar	1. Peningkatan kualitas infrastruktur perkotaan yang berkelanjutan	DISHUB Kota Jambi	12 Laporan	485,000,000	Dinas Perhubungan
<b>2 15 01 2.09</b>	<b>Pemeliharaan Barang Milik Daerah Penunjang Urusan Pemerintahan Daerah</b>	Terlaksananya Pemeliharaan Barang Milik Daerah	Persen		Persen	100 Persen	<b>763,879,750</b>						100 Persen	<b>850,000,000</b>	
2 15 01 2.09 02	Penyediaan Jasa Pemeliharaan, Biaya Pemeliharaan, Pajak dan Perizinan Kendaraan Dinas Operasional atau Lapangan	Jumlah Kendaraan Dinas Operasional atau Lapangan yang Dipelihara dan Dibayarkan Pajak dan Perizinannya				60 Unit	521,800,000	Kota Jambi, Kota Baru, Kenali Asam Bawah	PENDAPATAN TRANSFER	Memperkuat Infrastruktur Untuk Mendukung Pengembangan Ekonomi Dan Pelayanan Dasar	1. Peningkatan kualitas infrastruktur perkotaan yang berkelanjutan	DISHUB Kota Jambi	60 Unit	550,000,000	Dinas Perhubungan

**Penetapan Rencana Kerja Pemerintah Daerah (RKPD)**

**Kota Jambi**

**Tahun 2023**

Kode	Urusan/ Bidang Urusan/ Program/ Kegiatan/ Sub Kegiatan	Indikator Program/ Kegiatan/ Sub Kegiatan	Target Akhir Periode RPJMD	Realisasi Capaian RKPD Tahun 2021	Prakiraan Capaian Target RKPD Tahun 2022	Capaian Kinerja dan Kerangka Pendanaan						Kelompok Sasaran	Prakiraan Maju Rencana Tahun 2024		Perangkat Daerah Penanggung Jawab
						Target 2023	Pagu Indikatif	Lokasi	Sumber Dana	Prioritas			Target	Pagu Indikatif	
										Nasional	Daerah				
2 15 01 2.09 06	Pemeliharaan Peralatan dan Mesin Lainnya	Jumlah Peralatan dan Mesin Lainnya yang Dipelihara				191 Unit	242,079,750	Kota Jambi, Kota Baru, Kenali Asam Bawah	PENDAPATAN TRANSFER	Memperkuat Infrastruktur Untuk Mendukung Pengembangan Ekonomi Dan Pelayanan Dasar	1. Peningkatan kualitas infrastruktur perkotaan yang berkelanjutan	DISHUB Kota Jambi	191 Unit	300,000,000	Dinas Perhubungan
2 15 02	<b>PROGRAM PENYELENGGARAAN LALU LINTAS DAN ANGKUTAN JALAN (LLAJ)</b>	Penurunan V/C Ratio Jaringan Jalan	0		0	0.46 0	<b>8,196,979,423</b>						0.46 0	<b>9,330,000,000</b>	
2 15 02 2.02	<b>Penyediaan Perlengkapan Jalan di Jalan Kabupaten/Kota</b>	Cakupan Jalan yang Berkeselamatan	Persen		Persen	10 Persen	<b>1,212,686,154</b>						10 Persen	<b>1,500,000,000</b>	
2 15 02 2.02 02	Penyediaan Perlengkapan Jalan di Jalan Kabupaten/Kota	Jumlah Perlengkapan Jalan di Jalan Kabupaten/Kota yang Tersedia				10 Unit	398,052,700	Kota Jambi, Semua Kecamatan, Semua Kelurahan	PENDAPATAN TRANSFER	Memperkuat Infrastruktur Untuk Mendukung Pengembangan Ekonomi Dan Pelayanan Dasar	1. Peningkatan kualitas infrastruktur perkotaan yang berkelanjutan	Kota Jambi	10 Unit	500,000,000	Dinas Perhubungan
2 15 02 2.02 04	Rehabilitasi dan Pemeliharaan Perlengkapan Jalan	Jumlah Perlengkapan Jalan yang Terehabilitasi dan Terpelihara				11 Unit	814,633,454	Kota Jambi, Semua Kecamatan, Semua Kelurahan	PENDAPATAN TRANSFER	Memperkuat Infrastruktur Untuk Mendukung Pengembangan Ekonomi Dan Pelayanan Dasar	1. Peningkatan kualitas infrastruktur perkotaan yang berkelanjutan	Kota Jambi	11 Unit	1,000,000,000	Dinas Perhubungan
2 15 02 2.03	<b>Pengelolaan Terminal Penumpang Tipe C</b>	Indeks Kepuasan Layanan Terminal	Persen		Persen	90 Persen	<b>1,026,687,670</b>						90 Persen	<b>1,100,000,000</b>	
2 15 02 2.03 04	Rehabilitasi dan Pemeliharaan Terminal (Fasilitas Utama dan Pendukung)	Jumlah Terminal (Fasilitas Utama dan Pendukung) yang Direhabilitasi dan Dipelihara				1 Unit	1,026,687,670	Kota Jambi, Kota Baru, Kenali Asam Bawah	PENDAPATAN TRANSFER	Memperkuat Infrastruktur Untuk Mendukung Pengembangan Ekonomi Dan Pelayanan Dasar	1. Peningkatan kualitas infrastruktur perkotaan yang berkelanjutan	Kota Jambi	1 Unit	1,100,000,000	Dinas Perhubungan
2 15 02 2.04	<b>Penerbitan Izin Penyelenggaraan dan Pembangunan Fasilitas Parkir</b>	Penambahan Jumlah Izin Penyelenggaraan Perparkiran	Izin Baru		Izin Baru	50 Izin Baru	<b>2,564,703,041</b>						50 Izin Baru	<b>2,750,000,000</b>	
2 15 02 2.04 01	Fasilitasi Pemenuhan Persyaratan Perolehan Izin Penyelenggaraan dan Pembangunan Fasilitas Parkir Kewenangan Kabupaten/Kota dalam Sistem Pelayanan Perizinan Berusaha Terintegrasi Secara Elektronik	Jumlah Dokumen Pemenuhan Persyaratan Perolehan Izin Penyelenggaraan dan Terbangunnya Fasilitas Parkir Kewenangan Kabupaten/Kota dalam Sistem Pelayanan Perizinan Berusaha Terintegrasi Secara Elektronik				600 Dokumen	499,574,151	Kota Jambi, Semua Kecamatan, Semua Kelurahan	PENDAPATAN TRANSFER	Memperkuat Infrastruktur Untuk Mendukung Pengembangan Ekonomi Dan Pelayanan Dasar	1. Peningkatan kualitas infrastruktur perkotaan yang berkelanjutan	Kota Jambi	600 Dokumen	550,000,000	Dinas Perhubungan
2 15 02 2.04 02	Koordinasi dan Sinkronisasi Pengawasan Pelaksanaan Izin Penyelenggaraan dan Pembangunan Fasilitas Parkir Kewenangan Kabupaten/Kota	Jumlah Laporan Koordinasi dan Sinkronisasi Pengawasan Pelaksanaan Izin Penyelenggaraan dan Terbangunnya Fasilitas Parkir Kewenangan Kabupaten/Kota				48 Laporan	2,065,128,890	Kota Jambi, Semua Kecamatan, Semua Kelurahan	PENDAPATAN TRANSFER	Memperkuat Infrastruktur Untuk Mendukung Pengembangan Ekonomi Dan Pelayanan Dasar	1. Peningkatan kualitas infrastruktur perkotaan yang berkelanjutan	Kota Jambi	48 Laporan	2,200,000,000	Dinas Perhubungan

**Penetapan Rencana Kerja Pemerintah Daerah (RKPD)**

**Kota Jambi**

**Tahun 2023**

Kode	Urusan/ Bidang Urusan/ Program/ Kegiatan/ Sub Kegiatan	Indikator Program/ Kegiatan/ Sub Kegiatan	Target Akhir Periode RPJMD	Realisasi Capaian RKPD Tahun 2021	Prakiraan Capaian Target RKPD Tahun 2022	Capaian Kinerja dan Kerangka Pendanaan						Kelompok Sasaran	Prakiraan Maju Rencana Tahun 2024		Perangkat Daerah Penanggung Jawab
						Target 2023	Pagu Indikatif	Lokasi	Sumber Dana	Prioritas			Target	Pagu Indikatif	
										Nasional	Daerah				
2 15 02 2.05	<b>Pengujian Berkala Kendaraan Bermotor</b>	Persentase Kendaraan Layak Jalan	Persen		Persen	100 Persen	<b>1,102,794,420</b>						100 Persen	<b>1,325,000,000</b>	
2 15 02 2.05 04	Penyediaan Bukti Lulus Uji Pengujian Berkala Kendaraan Bermotor	Jumlah Dokumen Bukti Lulus Uji Pengujian Berkala Kendaraan Bermotor				30000 Dokumen	951,527,355	Kota Jambi, Kota Baru, Kenali Asam Bawah	PENDAPATAN TRANSFER	Memperkuat Infrastruktur Untuk Mendukung Pengembangan Ekonomi Dan Pelayanan Dasar	1. Peningkatan kualitas infrastruktur perkotaan yang berkelanjutan	Kota Jambi	30000 Dokumen	1,000,000,000	Dinas Perhubungan
2 15 02 2.05 07	Pemeliharaan Sarana dan Prasarana Pengujian Berkala Kendaraan Bermotor	Jumlah Sarana dan Prasarana Pengujian Berkala Kendaraan Bermotor yang Terpelihara				2 Unit	151,267,065	Kota Jambi, Kota Baru, Kenali Asam Bawah	PENDAPATAN TRANSFER	Memperkuat Infrastruktur Untuk Mendukung Pengembangan Ekonomi Dan Pelayanan Dasar	1. Peningkatan kualitas infrastruktur perkotaan yang berkelanjutan	Kota Jambi	2 Unit	325,000,000	Dinas Perhubungan
2 15 02 2.06	<b>Pelaksanaan Manajemen dan Rekayasa Lalu Lintas untuk Jaringan Jalan Kabupaten/Kota</b>	Persentase Penataan Jaringan Lalu Lintas Jalan	Persen		Persen	100 Persen	<b>575,287,678</b>						100 Persen	<b>630,000,000</b>	
2 15 02 2.06 02	Pengadaan, Pemasangan, Perbaikan dan Pemeliharaan Perlengkapan Jalan dalam rangka Manajemen dan Rekayasa Lalu Lintas	Jumlah Pengadaan, Pemasangan, Perbaikan dan Pemeliharaan Perlengkapan Jalan dalam rangka Manajemen dan Rekayasa Lalu Lintas				3 Unit	551,494,994	Kota Jambi, Semua Kecamatan, Semua Kelurahan	PENDAPATAN TRANSFER	Memperkuat Infrastruktur Untuk Mendukung Pengembangan Ekonomi Dan Pelayanan Dasar	1. Peningkatan kualitas infrastruktur perkotaan yang berkelanjutan	Kota Jambi	3 Unit	600,000,000	Dinas Perhubungan
2 15 02 2.06 05	Forum Lalu Lintas dan Angkutan Jalan Kabupaten/Kota	Jumlah Laporan Forum Lalu Lintas dan Angkutan Jalan untuk Jaringan Jalan Kabupaten/Kota				4 Laporan	23,792,684	Kota Jambi, Kota Baru, Kenali Asam Bawah	PENDAPATAN TRANSFER		1. Peningkatan kualitas infrastruktur perkotaan yang berkelanjutan	Kota Jambi	4 Laporan	30,000,000	Dinas Perhubungan
2 15 02 2.07	<b>Persetujuan Hasil Analisis Dampak Lalu Lintas (Andalalin) untuk Jalan Kabupaten/Kota</b>	Persentase Pengendalian Dampak Lalu Lintas Akibat Pembangunan	Persen		Persen	100 Persen	<b>16,738,400</b>						100 Persen	<b>25,000,000</b>	
2 15 02 2.07 04	Pengawasan Pelaksanaan Rekomendasi Andalalin	Jumlah Laporan Rekomendasi Andalalin yang Terawasi				12 Laporan	16,738,400	Kota Jambi, Semua Kecamatan, Semua Kelurahan	PENDAPATAN TRANSFER	Memperkuat Infrastruktur Untuk Mendukung Pengembangan Ekonomi Dan Pelayanan Dasar	1. Peningkatan kualitas infrastruktur perkotaan yang berkelanjutan	Kota Jambi	12 Laporan	25,000,000	Dinas Perhubungan
2 15 02 2.08	<b>Audit dan Inspeksi Keselamatan LLAJ di Jalan</b>	Persentase Pengendalian Kelancaran Lalu Lintas dan Angkutan Jalan	Persen		Persen	100 Persen	<b>1,698,082,060</b>						100 Persen	<b>2,000,000,000</b>	
2 15 02 2.08 03	Pelaksanaan Inspeksi, Audit dan Pemantauan Terminal	Jumlah Laporan Inspeksi, Audit dan Pemantauan Terminal				95 Laporan	1,698,082,060	Kota Jambi, Semua Kecamatan, Semua Kelurahan	PENDAPATAN TRANSFER	Memperkuat Infrastruktur Untuk Mendukung Pengembangan Ekonomi Dan Pelayanan Dasar	1. Peningkatan kualitas infrastruktur perkotaan yang berkelanjutan	Kota Jambi	95 Laporan	2,000,000,000	Dinas Perhubungan
2 15 03	<b>PROGRAM PENGELOLAAN PELAYARAN</b>	Rasio Layanan Angkutan Sungai dan Danau	Persen		Persen	71 Persen	<b>156,525,585</b>						71 Persen	<b>250,000,000</b>	

**Penetapan Rencana Kerja Pemerintah Daerah (RKPD)**

**Kota Jambi**

**Tahun 2023**

Kode	Urusan/ Bidang Urusan/ Program/ Kegiatan/ Sub Kegiatan	Indikator Program/ Kegiatan/ Sub Kegiatan	Target Akhir Periode RPJMD	Realisasi Capaian RKPD Tahun 2021	Prakiraan Capaian Target RKPD Tahun 2022	Capaian Kinerja dan Kerangka Pendanaan						Kelompok Sasaran	Prakiraan Maju Rencana Tahun 2024		Perangkat Daerah Penanggung Jawab
						Target 2023	Pagu Indikatif	Lokasi	Sumber Dana	Prioritas			Target	Pagu Indikatif	
										Nasional	Daerah				
2 15 03 2.13	Pembangunan dan Penerbitan Izin Pembangunan dan Pengoperasian Pelabuhan Sungai dan Danau	Indeks Kepuasan Layanan Angkutan Sungai dan Danau	Persen		Persen	90 Persen	156,525,585						90 Persen	250,000,000	
2 15 03 2.13 03	Pengoperasian dan Pemeliharaan Pelabuhan Sungai dan Danau	Jumlah Pelabuhan Sungai dan Danau yang Beroperasi dan Terpelihara				1 Unit	156,525,585	Kota Jambi, Semua Kecamatan, Semua Kelurahan	PENDAPATAN TRANSFER	Memperkuat Infrastruktur Untuk Mendukung Pengembangan Ekonomi Dan Pelayanan Dasar	1. Peningkatan kualitas infrastruktur perkotaan yang berkelanjutan	Kota Jambi	1 Unit	250,000,000	Dinas Perhubungan
2	<b>URUSAN PEMERINTAHAN WAJIB YANG TIDAK BERKAITAN DENGAN PELAYANAN DASAR</b>														
2 16	<b>URUSAN PEMERINTAHAN BIDANG KOMUNIKASI DAN INFORMATIKA</b>						<b>13,210,882,046</b>						<b>16,850,617,000</b>		
2 16 01	<b>PROGRAM PENUNJANG URUSAN PEMERINTAHAN DAERAH KABUPATEN/KOTA</b>	Cakupan Urusan Pemerintah Daerah	%		%	100 %	5,785,808,533						100 %	7,896,887,000	
2 16 01 2.01	Perencanaan, Penganggaran, dan Evaluasi Kinerja Perangkat Daerah	Dokumen Perencanaan	Dokumen		Dokumen	5 Dokumen	15,046,476						5 Dokumen	18,085,000	
2 16 01 2.01 01	Penyusunan Dokumen Perencanaan Perangkat Daerah	Jumlah Dokumen Perencanaan Perangkat Daerah				6 Dokumen	10,507,140		PENDAPATAN ASLI DAERAH (PAD)		5. Good governance	ASN Dinas Komunikasi dan Informatika Kota Jambi	6 Dokumen	12,608,000	Dinas Komunikasi dan Informatika
2 16 01 2.01 07	Evaluasi Kinerja Perangkat Daerah	Jumlah Laporan Evaluasi Kinerja Perangkat Daerah				4 Laporan	4,539,336		PENDAPATAN ASLI DAERAH (PAD)		5. Good governance	ASN Dinas Komunikasi dan Informatika Kota Jambi	4 Laporan	5,477,000	Dinas Komunikasi dan Informatika
2 16 01 2.02	<b>Administrasi Keuangan Perangkat Daerah</b>	Gaji dan Tunjangan ASN	Orang		Orang	26 Orang	4,132,978,349						26 Orang	5,063,465,000	
2 16 01 2.02 01	Penyediaan Gaji dan Tunjangan ASN	Jumlah Orang yang Menerima Gaji dan Tunjangan ASN				26 Orang/bulan	3,802,950,359		PENDAPATAN ASLI DAERAH (PAD)		5. Good governance 5. Good governance	ASN Dinas Komunikasi dan Informatika Kota Jambi	26 Orang/bulan	4,563,540,000	Dinas Komunikasi dan Informatika
2 16 01 2.02 03	Pelaksanaan Penatausahaan dan Pengujian/Verifikasi Keuangan SKPD	Jumlah Dokumen Penatausahaan dan Pengujian/Verifikasi Keuangan SKPD				12 Dokumen	324,517,600		PENDAPATAN ASLI DAERAH (PAD)		5. Good governance	ASN Dinas Komunikasi dan Informatika Kota Jambi	12 Dokumen	492,458,000	Dinas Komunikasi dan Informatika
2 16 01 2.02 07	Koordinasi dan Penyusunan Laporan Keuangan Bulanan/ Triwulanan/ Semesteran SKPD	Jumlah Laporan Keuangan Bulanan/ Semesteran SKPD dan Laporan Koordinasi Penyusunan Laporan Keuangan Bulanan/Triwulanan/Semesteran SKPD				13 Laporan	5,510,390		PENDAPATAN ASLI DAERAH (PAD)		5. Good governance	ASN Dinas Komunikasi dan Informatika Kota Jambi	13 Laporan	7,467,000	Dinas Komunikasi dan Informatika
2 16 01 2.05	<b>Administrasi Kepegawaian Perangkat Daerah</b>	Jumlah Pengadaan PDH	Stel		Stel	110 Stel	217,925,000						110 Stel	261,510,000	

**Penetapan Rencana Kerja Pemerintah Daerah (RKPD)**

**Kota Jambi**

**Tahun 2023**

Kode	Urusan/ Bidang Urusan/ Program/ Kegiatan/ Sub Kegiatan	Indikator Program/ Kegiatan/ Sub Kegiatan	Target Akhir Periode RPJMD	Realisasi Capaian RKPD Tahun 2021	Prakiraan Capaian Target RKPD Tahun 2022	Capaian Kinerja dan Kerangka Pendanaan						Kelompok Sasaran	Prakiraan Maju Rencana Tahun 2024		Perangkat Daerah Penanggung Jawab
						Target 2023	Pagu Indikatif	Lokasi	Sumber Dana	Prioritas			Target	Pagu Indikatif	
										Nasional	Daerah				
2 16 01 2.05 02	Pengadaan Pakaian Dinas beserta Atribut Kelengkapannya	Jumlah Paket Pakaian Dinas beserta Atribut Kelengkapan Jumlah pengadaan PDH				0 Paket 110 Stel	63,825,000		PENDAPATAN ASLI DAERAH (PAD)		5. Good governance	Pegawai Dinas Komunikasi dan Informatika Kota Jambi	0 Paket 110 Stel	76,590,000	Dinas Komunikasi dan Informatika
2 16 01 2.05 11	Bimbingan Teknis Implementasi Peraturan Perundang-Undangan	Jumlah Bimbingan Teknis Jumlah Orang yang Mengikuti Bimbingan Teknis Implementasi Peraturan Perundang-Undangan				1 Tahun 0 Orang	154,100,000		PENDAPATAN ASLI DAERAH (PAD)		5. Good governance	Pegawai Dinas Komunikasi dan Informatika Kota Jambi	1 Tahun 0 Orang	184,920,000	Dinas Komunikasi dan Informatika
<b>2 16 01 2.06</b>	<b>Administrasi Umum Perangkat Daerah</b>	Jumlah komponen pengadaan alat-alat listrik dan elektronik	Tahun		Tahun	1 Tahun	<b>326,698,900</b>						1 Tahun	<b>392,038,000</b>	
2 16 01 2.06 01	Penyediaan Komponen Instalasi Listrik/Penerangan Bangunan Kantor	Jumlah komponen pengadaan alat-alat listrik dan elektronik Jumlah Paket Komponen Instalasi Listrik/Penerangan Bangunan Kantor yang Disediakan				1 Tahun 0 Paket	36,912,700		PENDAPATAN ASLI DAERAH (PAD)		5. Good governance	Pegawai Dinas Komunikasi dan Informatika Kota Jambi	1 Tahun 0 Paket	44,295,000	Dinas Komunikasi dan Informatika
2 16 01 2.06 05	Penyediaan Barang Cetak dan Penggandaan	Jumlah barang cetakan dan penggandaan Jumlah Paket Barang Cetak dan Penggandaan yang Disediakan				1 Tahun 0 Paket	25,786,200		PENDAPATAN ASLI DAERAH (PAD)		5. Good governance	Pegawai Dinas Komunikasi dan Informatika Kota Jambi	1 Tahun 0 Paket	30,943,000	Dinas Komunikasi dan Informatika
2 16 01 2.06 08	Fasilitasi Kunjungan Tamu	Jumlah Laporan Fasilitasi Kunjungan Tamu Kunjungan tamu ke Diskominfo				0 Laporan 1 Tahun	15,000,000		PENDAPATAN ASLI DAERAH (PAD)		5. Good governance	Pegawai Dinas Komunikasi dan Informatika Kota Jambi	0 Laporan 1 Tahun	18,000,000	Dinas Komunikasi dan Informatika
2 16 01 2.06 09	Penyelenggaraan Rapat Koordinasi dan Konsultasi SKPD	Jumlah Laporan Penyelenggaraan Rapat Koordinasi dan Konsultasi SKPD Jumlah rapat koordinasi dan konsultasi				0 Laporan 1 Tahun	249,000,000		PENDAPATAN ASLI DAERAH (PAD)		5. Good governance	Pegawai Dinas Komunikasi dan Informatika Kota Jambi	0 Laporan 1 Tahun	298,800,000	Dinas Komunikasi dan Informatika
<b>2 16 01 2.07</b>	<b>Pengadaan Barang Milik Daerah Penunjang Urusan Pemerintah Daerah</b>	Jumlah pengadaan kendaraan dinas/Operasional	Unit		Unit	6 Unit	<b>178,332,128</b>						6 Unit	<b>1,063,998,000</b>	
2 16 01 2.07 06	Pengadaan Peralatan dan Mesin Lainnya	Jumlah Unit Peralatan dan Mesin Lainnya yang Disediakan				0 Unit	178,332,128		PENDAPATAN ASLI DAERAH (PAD)		5. Good governance	Pegawai Dinas Komunikasi dan Informatika Kota Jambi	0 Unit	213,998,000	Dinas Komunikasi dan Informatika
<b>2 16 01 2.08</b>	<b>Penyediaan Jasa Penunjang Urusan Pemerintahan Daerah</b>	Jumlah surat menyurat	Surat		Surat	1200 Surat	<b>412,635,280</b>						1200 Surat	<b>495,162,000</b>	



**Penetapan Rencana Kerja Pemerintah Daerah (RKPD)**

**Kota Jambi**

**Tahun 2023**

Kode	Urusan/ Bidang Urusan/ Program/ Kegiatan/ Sub Kegiatan	Indikator Program/ Kegiatan/ Sub Kegiatan	Target Akhir Periode RPJMD	Realisasi Capaian RKPD Tahun 2021	Prakiraan Capaian Target RKPD Tahun 2022	Capaian Kinerja dan Kerangka Pendanaan						Kelompok Sasaran	Prakiraan Maju Rencana Tahun 2024		Perangkat Daerah Penanggung Jawab
						Target 2023	Pagu Indikatif	Lokasi	Sumber Dana	Prioritas			Target	Pagu Indikatif	
										Nasional	Daerah				
2 16 01 2.08 01	Penyediaan Jasa Surat Menyurat	Jumlah Laporan Penyediaan Jasa Surat Menyurat Jumlah surat menyurat				0 Laporan 1200 surat	78,619,200		PENDAPATAN ASLI DAERAH (PAD)		5. Good governance	Pegawai Dinas Komunikasi dan Informatika Kota Jambi	0 Laporan 1200 surat	94,343,000	Dinas Komunikasi dan Informatika
2 16 01 2.08 02	Penyediaan Jasa Komunikasi, Sumber Daya Air dan Listrik	Jumlah Laporan Penyediaan Jasa Komunikasi, Sumber Daya Air dan Listrik yang Disediakan				0 Laporan	182,000,000		PENDAPATAN ASLI DAERAH (PAD)		5. Good governance	Pegawai Dinas Komunikasi dan Informatika Kota Jambi	0 Laporan	218,400,000	Dinas Komunikasi dan Informatika
2 16 01 2.08 03	Penyediaan Jasa Peralatan dan Perlengkapan Kantor	Jumlah Laporan Penyediaan Jasa Peralatan dan Perlengkapan Kantor yang Disediakan				0 Laporan	152,016,080		PENDAPATAN ASLI DAERAH (PAD)		5. Good governance	Pegawai Dinas Komunikasi dan Informatika Kota Jambi	0 Laporan	182,419,000	Dinas Komunikasi dan Informatika
2 16 01 2.09	<b>Pemeliharaan Barang Milik Daerah Penunjang Urusan Pemerintahan Daerah</b>	Jumlah Pemeliharaan kendaraan dinas jabatan roda 4	unit/Tahun		unit/Tahun	1 unit/Tahun	<b>502,192,400</b>						1 unit/Tahun	<b>602,629,000</b>	
2 16 01 2.09 02	Penyediaan Jasa Pemeliharaan, Biaya Pemeliharaan, Pajak dan Perizinan Kendaraan Dinas Operasional atau Lapangan	Jumlah Kendaraan Dinas Operasional atau Lapangan yang Dipelihara dan dibayarkan Pajak dan Perizinannya				0 Unit	281,700,800		PENDAPATAN TRANSFER		5. Good governance	Pegawai Dinas Komunikasi dan Informatika Kota Jambi	0 Unit	338,040,000	Dinas Komunikasi dan Informatika
2 16 01 2.09 06	Pemeliharaan Peralatan dan Mesin Lainnya	Jumlah jasa perbaikan peralatan kerja (AC) Jumlah jasa perbaikan peralatan kerja (Genset) Jumlah jasa perbaikan peralatan kerja (Komputer/Notebook) Jumlah jasa perbaikan peralatan kerja (Printer) Jumlah Peralatan dan Mesin Lainnya yang Dipelihara				25 Unit/Tahun 1 Unit/Tahun 80 Unit/Tahun 10 Unit/Tahun 0 Unit	87,740,000		PENDAPATAN ASLI DAERAH (PAD)		5. Good governance	Pegawai Dinas Komunikasi dan Informatika Kota Jambi	25 Unit/Tahun 1 Unit/Tahun 80 Unit/Tahun 10 Unit/Tahun 0 Unit	105,288,000	Dinas Komunikasi dan Informatika
2 16 01 2.09 09	Pemeliharaan/Rehabilitasi Gedung Kantor dan Bangunan Lainnya	Jumlah Gedung Kantor dan Bangunan Lainnya yang Dipelihara/Direhabilitasi Jumlah rehab bangunan kantor				0 Unit 1 paket	132,751,600		PENDAPATAN ASLI DAERAH (PAD)		5. Good governance	Pegawai Dinas Komunikasi dan Informatika Kota Jambi	0 Unit 1 paket	159,301,000	Dinas Komunikasi dan Informatika
2 16 02	<b>PROGRAM PENGELOLAAN INFORMASI DAN KOMUNIKASI PUBLIK</b>	Persentase peningkatan akses dan kualitas informasi	%		%	100 %	<b>4,347,389,603</b>						100 %	<b>5,216,866,000</b>	
2 16 02 2.01	<b>Pengelolaan Informasi dan Komunikasi Publik Pemerintah Daerah Kabupaten/Kota</b>	Jumlah oplah koran	Media		Media	7 Media	<b>4,347,389,603</b>						7 Media	<b>5,216,866,000</b>	

**Penetapan Rencana Kerja Pemerintah Daerah (RKPD)**

**Kota Jambi**

**Tahun 2023**

Kode	Urusan/ Bidang Urusan/ Program/ Kegiatan/ Sub Kegiatan	Indikator Program/ Kegiatan/ Sub Kegiatan	Target Akhir Periode RPJMD	Realisasi Capaian RKPD Tahun 2021	Prakiraan Capaian Target RKPD Tahun 2022	Capaian Kinerja dan Kerangka Pendanaan						Kelompok Sasaran	Prakiraan Maju Rencana Tahun 2024		Perangkat Daerah Penanggung Jawab
						Target 2023	Pagu Indikatif	Lokasi	Sumber Dana	Prioritas			Target	Pagu Indikatif	
										Nasional	Daerah				
2 16 02 2.01 02	Monitoring Opini dan Aspirasi Publik	Belanja Cetak media informasi publik Belanja langganan koran Jumlah Dokumen Hasil Monitoring Opini dan Aspirasi Publik Layanan Aplikasi Pelaporan Pengaduan Masyarakat Online (Sikesal dan SP4N Lapor)				1 Tahun 7 Media 0 Dokumen 3 Kegiatan	193,904,703		PENDAPATAN ASLI DAERAH (PAD)		5. Good governance	OPD dan Masyarakat	1 Tahun 7 Media 0 Dokumen 3 Kegiatan	232,685,000	Dinas Komunikasi dan Informatika
2 16 02 2.01 05	Pengelolaan Media Komunikasi Publik	Jumlah Dokumen Hasil Pelaksanaan Pengelolaan Media Komunikasi Publik Layanan audio visual, streaming video dan multimedia Pembentukan dan pembinaan Kelompok Informasi Masyarakat (KIM) Publikasi konten media komunikasi publik				0 Dokumen 12 Bulan 11 KIM 12 Bulan	278,167,200		PENDAPATAN ASLI DAERAH (PAD)		5. Good governance	OPD dan Masyarakat	0 Dokumen 12 Bulan 11 KIM 12 Bulan	333,800,000	Dinas Komunikasi dan Informatika
2 16 02 2.01 06	Pelayanan Informasi Publik	Jumlah Dokumen Hasil Pelayanan Informasi Publik Layanan Call Center 112 Layanan PPID Kota Jambi Malam Anugerah Kehumasan Media Pelayanan Informasi Publik Pameran Informasi Publik				0 Dokumen 12 Bulan 12 Bulan 1 Kegiatan 6 Media 4 Pameran	1,173,895,200		PENDAPATAN ASLI DAERAH (PAD)		5. Good governance	OPD dan Masyarakat	0 Dokumen 12 Bulan 12 Bulan 1 Kegiatan 6 Media 4 Pameran	1,408,674,000	Dinas Komunikasi dan Informatika
2 16 02 2.01 07	Layanan Hubungan Media	Jumlah Layanan Hubungan Media Publikasi media cetak Publikasi Media Elektronik Publikasi Media Luar Ruang				0 Layanan 40 Media cetak 95 Media Elektronik 1 Tahun	2,701,422,500		PENDAPATAN ASLI DAERAH (PAD)		5. Good governance	OPD dan Masyarakat	0 Layanan 40 Media cetak 95 Media Elektronik 1 Tahun	3,241,707,000	Dinas Komunikasi dan Informatika
2 16 03	<b>PROGRAM PENGELOLAAN APLIKASI INFORMATIKA</b>	Persentase peningkatan pemanfaatan aplikasi informatika	%		%	75 %	<b>3,077,683,910</b>						75 %	<b>3,736,864,000</b>	

**Penetapan Rencana Kerja Pemerintah Daerah (RKPD)**

**Kota Jambi**

**Tahun 2023**

Kode	Urusan/ Bidang Urusan/ Program/ Kegiatan/ Sub Kegiatan	Indikator Program/ Kegiatan/ Sub Kegiatan	Target Akhir Periode RPJMD	Realisasi Capaian RKPD Tahun 2021	Prakiraan Capaian Target RKPD Tahun 2022	Capaian Kinerja dan Kerangka Pendanaan						Kelompok Sasaran	Prakiraan Maju Rencana Tahun 2024		Perangkat Daerah Penanggung Jawab
						Target 2023	Pagu Indikatif	Lokasi	Sumber Dana	Prioritas			Target	Pagu Indikatif	
										Nasional	Daerah				
2 16 03 2.01	<b>Pengelolaan Nama Domain yang Telah Ditetapkan oleh Pemerintah Pusat dan Sub Domain di Lingkup Pemerintah Daerah Kabupaten/Kota</b>	Jumlah sub domain yang diawasi	Domain		Domain	1 Domain	2,232,980,010						1 Domain	2,727,636,000	
2 16 03 2.01 03	Penyelenggaraan Sistem Jaringan Intra Pemerintah Daerah	Jumlah Sistem Jaringan Intra Pemerintah Daerah Terselenggaranya peningkatan layanan aplikasi informatika Pemerintah Kota Jambi ( Koneksi Internet )				0 Unit 100 %	2,232,980,010		PENDAPATAN ASLI DAERAH (PAD)		5. Good governance	Aparatur dan Masyarakat	0 Unit 100 %	2,679,576,000	Dinas Komunikasi dan Informatika
2 16 03 2.02	<b>Pengelolaan E-government di Lingkup Pemerintah Daerah Kabupaten/Kota</b>	Rapat Koordinasi, Pemantauan dan Evaluasi SPBE	kali		kali	5 kali	844,703,900						5 kali	1,009,228,000	
2 16 03 2.02 01	Penatalaksanaan dan Pengawasan E-government dalam Penyelenggaraan Pemerintahan Daerah Kabupaten/Kota	Jumlah Dokumen Hasil Penatalaksanaan dan Pengawasan E-Government dalam Penyelenggaraan Pemerintahan Daerah Kabupaten/Kota				8 Dokumen	52,781,490		PENDAPATAN ASLI DAERAH (PAD)		5. Good governance	Aparatur Sipil Negara	8 Dokumen	63,337,000	Dinas Komunikasi dan Informatika
2 16 03 2.02 07	Pengembangan Aplikasi dan Proses Bisnis Pemerintahan Berbasis Elektronik	Jumlah Aplikasi dan Proses Bisnis Pemerintahan Berbasis Elektronik yang Dikembangkan Pembuatan dan Pemeliharaan aplikasi Web Pemeliharaan Aplikasi dan Web				0 Unit 22 Buah 23 Buah	458,808,200		PENDAPATAN ASLI DAERAH (PAD)		5. Good governance	Aparatur Sipil Negara	0 Unit 22 Buah 23 Buah	550,569,000	Dinas Komunikasi dan Informatika
2 16 03 2.02 09	Pengembangan dan Pengelolaan Ekosistem Kabupaten/Kota Cerdas dan Kota Cerdas	Jumlah Dokumen Program Inovasi yang Diimplementasikan Sesuai dengan Masterplan Smart City				3 Dokumen	33,572,110		PENDAPATAN ASLI DAERAH (PAD)		5. Good governance	Aparatur Sipil Negara	3 Dokumen	35,872,000	Dinas Komunikasi dan Informatika
2 16 03 2.02 10	Pengembangan dan Pengelolaan Sumber Daya Teknologi Informasi dan Komunikasi Pemerintah Daerah	Jumlah Dokumen Pelaksanaan Pengembangan dan Pengelolaan Sumber Daya Teknologi Informasi dan Komunikasi Pemerintah Daerah				3 Dokumen	299,542,100		PENDAPATAN ASLI DAERAH (PAD)		5. Good governance	Aparatur Sipil Negara	3 Dokumen	359,450,000	Dinas Komunikasi dan Informatika
2 20	<b>URUSAN PEMERINTAHAN BIDANG STATISTIK</b>							58,942,700						70,731,000	
2 20 02	<b>PROGRAM PENYELENGGARAAN STATISTIK SEKTORAL</b>						58,942,700							70,731,000	
2 20 02 2.01	<b>Penyelenggaraan Statistik Sektoral di Lingkup Daerah Kabupaten/Kota</b>						58,942,700							70,731,000	

**Penetapan Rencana Kerja Pemerintah Daerah (RKPD)**

**Kota Jambi**

**Tahun 2023**

Kode	Urusan/ Bidang Urusan/ Program/ Kegiatan/ Sub Kegiatan	Indikator Program/ Kegiatan/ Sub Kegiatan	Target Akhir Periode RPJMD	Realisasi Capaian RKPD Tahun 2021	Prakiraan Capaian Target RKPD Tahun 2022	Capaian Kinerja dan Kerangka Pendanaan						Kelompok Sasaran	Prakiraan Maju Rencana Tahun 2024		Perangkat Daerah Penanggung Jawab
						Target 2023	Pagu Indikatif	Lokasi	Sumber Dana	Prioritas			Target	Pagu Indikatif	
										Nasional	Daerah				
2 20 02 2.01 01	Koordinasi dan Sinkronisasi Pengumpulan, Pengolahan, Analisis dan Diseminasi Data Statistik Sektoral	Jumlah Dokumen Koordinasi dan Sinkronisasi Pengumpulan, Pengolahan, Analisa dan Diseminasi Data Statistik Sektoral Jumlah Dokumen Koordinasi dan Sinkronisasi Pengumpulan, Pengolahan, Analisis dan Diseminasi Data Statistik Sektoral				7 Dokumen 0 Dokumen	58,942,700		PENDAPATAN ASLI DAERAH (PAD)		5. Good governance		7 Dokumen 0 Dokumen	70,731,000	Dinas Komunikasi dan Informatika
2 21	<b>URUSAN PEMERINTAHAN BIDANG PERSANDIAN</b>						<b>56,175,254</b>						<b>67,410,000</b>		
2 21 02	<b>PROGRAM PENYELENGGARAAN PERSANDIAN UNTUK PENGAMANAN INFORMASI</b>	Rasio jumlah informasi milik Pemerintah yang diamankan	Informasi		Informasi	550 Informasi	<b>56,175,254</b>						550 Informasi	<b>67,410,000</b>	
2 21 02 2.01	<b>Penyelenggaraan Persandian untuk Pengamanan Informasi Pemerintah Daerah Kabupaten/Kota</b>	Terpenuhi layanan persandian dan keamanan informasi	Tahun		Tahun	1 Tahun	<b>56,175,254</b>						1 Tahun	<b>67,410,000</b>	
2 21 02 2.01 03	Pelaksanaan Keamanan Informasi Pemerintahan Daerah Kabupaten/Kota Berbasis Elektronik dan Non Elektronik	Jumlah Laporan Pelaksanaan Keamanan Informasi Pemerintahan Daerah Kabupaten/Kota Berbasis Elektronik dan Non Elektronik Terpenuhinya layanan Persandian dan Keamanan Informasi				4 Laporan 60 %	56,175,254		PENDAPATAN ASLI DAERAH (PAD)		5. Good governance	OPD Kota Jambi	4 Laporan 60 %	67,410,000	Dinas Komunikasi dan Informatika
2	<b>URUSAN PEMERINTAHAN WAJIB YANG TIDAK BERKAITAN DENGAN PELAYANAN DASAR</b>														
2 18	<b>URUSAN PEMERINTAHAN BIDANG PENANAMAN MODAL</b>						<b>8,173,000,000</b>						<b>9,522,324,450</b>		
2 18 01	<b>PROGRAM PENUNJANG URUSAN PEMERINTAHAN DAERAH KABUPATEN/KOTA</b>						<b>6,495,096,267</b>							<b>7,472,316,180</b>	
2 18 01 2.01	<b>Perencanaan, Penganggaran, dan Evaluasi Kinerja Perangkat Daerah</b>						<b>32,778,924</b>							<b>40,000,000</b>	
2 18 01 2.01 01	Penyusunan Dokumen Perencanaan Perangkat Daerah	Jumlah Dokumen Perencanaan Perangkat Daerah				2 Dokumen	22,612,254		PENDAPATAN TRANSFER		5. Good governance		2 Dokumen	25,000,000	Dinas Penanaman Modal dan Perizinan Terpadu Satu Pintu
2 18 01 2.01 07	Evaluasi Kinerja Perangkat Daerah	Jumlah Laporan Evaluasi Kinerja Perangkat Daerah				2 Laporan	10,166,670		PENDAPATAN TRANSFER		5. Good governance		2 Laporan	15,000,000	Dinas Penanaman Modal dan Perizinan Terpadu Satu Pintu
2 18 01 2.02	<b>Administrasi Keuangan Perangkat Daerah</b>						<b>3,828,641,406</b>							<b>3,882,641,180</b>	
2 18 01 2.02 01	Penyediaan Gaji dan Tunjangan ASN	Jumlah Orang yang Menerima Gaji dan Tunjangan ASN				33 Orang/bulan	3,537,641,369		Dana Transfer Umum-Dana Alokasi Umum		5. Good governance		33 Orang/bulan	3,537,641,180	Dinas Penanaman Modal dan Perizinan Terpadu Satu Pintu

**Penetapan Rencana Kerja Pemerintah Daerah (RKPD)**

**Kota Jambi**

**Tahun 2023**

Kode	Urusan/ Bidang Urusan/ Program/ Kegiatan/ Sub Kegiatan	Indikator Program/ Kegiatan/ Sub Kegiatan	Target Akhir Periode RPJMD	Realisasi Capaian RKPD Tahun 2021	Prakiraan Capaian Target RKPD Tahun 2022	Capaian Kinerja dan Kerangka Pendanaan						Kelompok Sasaran	Prakiraan Maju Rencana Tahun 2024		Perangkat Daerah Penanggung Jawab
						Target 2023	Pagu Indikatif	Lokasi	Sumber Dana	Prioritas			Target	Pagu Indikatif	
										Nasional	Daerah				
2 18 01 2.02 03	Pelaksanaan Penatausahaan dan Pengujian/Verifikasi Keuangan SKPD	Jumlah Dokumen Penatausahaan dan Pengujian/Verifikasi Keuangan SKPD				45 Dokumen	261,704,237		PENDAPATAN TRANSFER		5. Good governance		45 Dokumen	300,000,000	Dinas Penanaman Modal dan Perizinan Terpadu Satu Pintu
2 18 01 2.02 05	Koordinasi dan Penyusunan Laporan Keuangan Akhir Tahun SKPD	Jumlah Laporan Keuangan Akhir Tahun SKPD dan Laporan Hasil Koordinasi Penyusunan Laporan Keuangan Akhir Tahun SKPD				2 Laporan	10,310,800				5. Good governance		2 Laporan	15,000,000	Dinas Penanaman Modal dan Perizinan Terpadu Satu Pintu
2 18 01 2.02 07	Koordinasi dan Penyusunan Laporan Keuangan Bulanan/ Triwulanan/ Semesteran SKPD	Jumlah Laporan Keuangan Bulanan/ Triwulanan/ Semesteran SKPD dan Laporan Koordinasi Penyusunan Laporan Keuangan Bulanan/Triwulanan/Semesteran SKPD				12 Laporan	18,985,000		PENDAPATAN TRANSFER		5. Good governance		12 Laporan	25,000,000	Dinas Penanaman Modal dan Perizinan Terpadu Satu Pintu
<b>2 18 01 2.05</b>	<b>Administrasi Kepegawaian Perangkat Daerah</b>						<b>239,194,000</b>							<b>400,000,000</b>	
2 18 01 2.05 02	Pengadaan Pakaian Dinas beserta Atribut Kelengkapannya	Jumlah Paket Pakaian Dinas beserta Atribut Kelengkapan				1 Paket	139,194,000				5. Good governance		1 Paket	300,000,000	Dinas Penanaman Modal dan Perizinan Terpadu Satu Pintu
2 18 01 2.05 11	Bimbingan Teknis Implementasi Peraturan Perundang-Undangan	Jumlah Orang yang Mengikuti Bimbingan Teknis Implementasi Peraturan Perundang-Undangan				15 Orang	100,000,000		PENDAPATAN TRANSFER		5. Good governance		15 Orang	100,000,000	Dinas Penanaman Modal dan Perizinan Terpadu Satu Pintu
<b>2 18 01 2.06</b>	<b>Administrasi Umum Perangkat Daerah</b>						<b>665,724,058</b>							<b>869,675,000</b>	
2 18 01 2.06 01	Penyediaan Komponen Instalasi Listrik/Penerangan Bangunan Kantor	Jumlah Paket Komponen Instalasi Listrik/Penerangan Bangunan Kantor yang Disediakan				0 Paket	18,151,830				5. Good governance		0 Paket	35,000,000	Dinas Penanaman Modal dan Perizinan Terpadu Satu Pintu
2 18 01 2.06 02	Penyediaan Peralatan dan Perlengkapan Kantor	Jumlah Paket Peralatan dan Perlengkapan Kantor yang Disediakan				0 Paket	107,736,358		PENDAPATAN TRANSFER		5. Good governance		0 Paket	150,000,000	Dinas Penanaman Modal dan Perizinan Terpadu Satu Pintu
2 18 01 2.06 05	Penyediaan Barang Cetak dan Penggandaan	Jumlah Paket Barang Cetak dan Penggandaan yang Disediakan				11 Jenis	80,160,870		PENDAPATAN TRANSFER		5. Good governance		11 Jenis	100,000,000	Dinas Penanaman Modal dan Perizinan Terpadu Satu Pintu
2 18 01 2.06 08	Fasilitasi Kunjungan Tamu	Jumlah Laporan Fasilitasi Kunjungan Tamu				60 Laporan	84,675,000		PENDAPATAN TRANSFER		5. Good governance		60 Laporan	84,675,000	Dinas Penanaman Modal dan Perizinan Terpadu Satu Pintu
2 18 01 2.06 09	Penyelenggaraan Rapat Koordinasi dan Konsultasi SKPD	Jumlah Laporan Penyelenggaraan Rapat Koordinasi dan Konsultasi SKPD				20 Laporan	375,000,000				5. Good governance		20 Laporan	500,000,000	Dinas Penanaman Modal dan Perizinan Terpadu Satu Pintu
<b>2 18 01 2.07</b>	<b>Pengadaan Barang Milik Daerah Penunjang Urusan Pemerintah Daerah</b>						<b>108,990,244</b>							<b>300,000,000</b>	

**Penetapan Rencana Kerja Pemerintah Daerah (RKPD)**

**Kota Jambi**

**Tahun 2023**

Kode	Urusan/ Bidang Urusan/ Program/ Kegiatan/ Sub Kegiatan	Indikator Program/ Kegiatan/ Sub Kegiatan	Target Akhir Periode RPJMD	Realisasi Capaian RKPD Tahun 2021	Prakiraan Capaian Target RKPD Tahun 2022	Capaian Kinerja dan Kerangka Pendanaan						Kelompok Sasaran	Prakiraan Maju Rencana Tahun 2024		Perangkat Daerah Penanggung Jawab
						Target 2023	Pagu Indikatif	Lokasi	Sumber Dana	Prioritas			Target	Pagu Indikatif	
										Nasional	Daerah				
2 18 01 2.07 11	Pengadaan Sarana dan Prasarana Pendukung Gedung Kantor atau Bangunan Lainnya	Jumlah Unit Sarana dan Prasarana Pendukung Gedung Kantor atau Bangunan Lainnya yang Disediakan				5 Unit	108,990,244		PENDAPATAN TRANSFER		5. Good governance		5 Unit	200,000,000	Dinas Penanaman Modal dan Perizinan Terpadu Satu Pintu
<b>2 18 01 2.08</b>	<b>Penyediaan Jasa Penunjang Urusan Pemerintahan Daerah</b>						<b>1,100,150,935</b>							<b>1,315,000,000</b>	
2 18 01 2.08 01	Penyediaan Jasa Surat Menyurat	Jumlah Laporan Penyediaan Jasa Surat Menyurat				12 Laporan	12,904,755		PENDAPATAN TRANSFER		5. Good governance		12 Laporan	15,000,000	Dinas Penanaman Modal dan Perizinan Terpadu Satu Pintu
2 18 01 2.08 02	Penyediaan Jasa Komunikasi, Sumber Daya Air dan Listrik	Jumlah Laporan Penyediaan Jasa Komunikasi, Sumber Daya Air dan Listrik yang Disediakan				5 Laporan	467,650,000		PENDAPATAN TRANSFER		5. Good governance		5 Laporan	500,000,000	Dinas Penanaman Modal dan Perizinan Terpadu Satu Pintu
2 18 01 2.08 04	Penyediaan Jasa Pelayanan Umum Kantor	Jumlah Laporan Penyediaan Jasa Pelayanan Umum Kantor yang Disediakan Jumlah tenaga administrasi, jasa kebersihan kantor, pengemudi dan pengaman kantor				1 Laporan 31 orang	619,596,180		PENDAPATAN TRANSFER		5. Good governance		1 Laporan 31 orang	800,000,000	Dinas Penanaman Modal dan Perizinan Terpadu Satu Pintu
<b>2 18 01 2.09</b>	<b>Pemeliharaan Barang Milik Daerah Penunjang Urusan Pemerintahan Daerah</b>						<b>519,616,700</b>							<b>665,000,000</b>	
2 18 01 2.09 01	Penyediaan Jasa Pemeliharaan, Biaya Pemeliharaan, dan Pajak Kendaraan Perorangan Dinas atau Kendaraan Dinas Jabatan	Jumlah Kendaraan Perorangan Dinas atau Kendaraan Dinas Jabatan yang Dipelihara dan dibayarkan Pajaknya				23 Unit	13,000,000		PENDAPATAN TRANSFER		5. Good governance 5. Good governance		23 Unit	15,000,000	Dinas Penanaman Modal dan Perizinan Terpadu Satu Pintu
2 18 01 2.09 02	Penyediaan Jasa Pemeliharaan, Biaya Pemeliharaan, Pajak dan Perizinan Kendaraan Dinas Operasional atau Lapangan	Jumlah Kendaraan Dinas Operasional atau Lapangan yang Dipelihara dan dibayarkan Pajak dan Perizinannya				23 Unit	322,390,000		PENDAPATAN TRANSFER		5. Good governance		23 Unit	400,000,000	Dinas Penanaman Modal dan Perizinan Terpadu Satu Pintu
2 18 01 2.09 06	Pemeliharaan Peralatan dan Mesin Lainnya	Jumlah Peralatan dan Mesin Lainnya yang Dipelihara				89 Unit	73,226,700		PENDAPATAN TRANSFER		5. Good governance		89 Unit	100,000,000	Dinas Penanaman Modal dan Perizinan Terpadu Satu Pintu
2 18 01 2.09 11	Pemeliharaan/Rehabilitasi Sarana dan Prasarana Pendukung Gedung Kantor atau Bangunan Lainnya	Jumlah Sarana dan Prasarana Pendukung Gedung Kantor atau Bangunan Lainnya yang Dipelihara/Direhabilitasi				30 Unit	111,000,000		PENDAPATAN TRANSFER		5. Good governance		30 Unit	150,000,000	Dinas Penanaman Modal dan Perizinan Terpadu Satu Pintu
<b>2 18 02</b>	<b>PROGRAM PENGEMBANGAN IKLIM PENANAMAN MODAL</b>						<b>71,570,717</b>							<b>100,000,000</b>	

**Penetapan Rencana Kerja Pemerintah Daerah (RKPD)**

**Kota Jambi**

**Tahun 2023**

Kode	Urusan/ Bidang Urusan/ Program/ Kegiatan/ Sub Kegiatan	Indikator Program/ Kegiatan/ Sub Kegiatan	Target Akhir Periode RPJMD	Realisasi Capaian RKPD Tahun 2021	Prakiraan Capaian Target RKPD Tahun 2022	Capaian Kinerja dan Kerangka Pendanaan						Kelompok Sasaran	Prakiraan Maju Rencana Tahun 2024		Perangkat Daerah Penanggung Jawab
						Target 2023	Pagu Indikatif	Lokasi	Sumber Dana	Prioritas			Target	Pagu Indikatif	
										Nasional	Daerah				
2 18 02 2.02	<b>Pembuatan Peta Potensi Investasi Kabupaten/Kota</b>						71,570,717						100,000,000		
2 18 02 2.02 02	Penyediaan Peta Potensi dan Peluang Usaha Kabupaten/Kota	Jumlah Peta Potensi Investasi dan Peluang Usaha Kabupaten/Kota				1 Dokumen	71,570,717		PENDAPATAN TRANSFER		5. Good governance	1 Dokumen	100,000,000	Dinas Penanaman Modal dan Perizinan Terpadu Satu Pintu	
2 18 03	<b>PROGRAM PROMOSI PENANAMAN MODAL</b>						272,536,996						400,000,000		
2 18 03 2.01	<b>Penyelenggaraan Promosi Penanaman Modal yang Menjadi Kewenangan Daerah Kabupaten/Kota</b>						272,536,996						400,000,000		
2 18 03 2.01 02	Pelaksanaan Kegiatan Promosi Penanaman Modal Daerah Kabupaten/Kota	Jumlah Dokumen Hasil Kegiatan Promosi Penanaman Modal Kabupaten/Kota				5 Dokumen	272,536,996		PENDAPATAN TRANSFER		5. Good governance	5 Dokumen	400,000,000	Dinas Penanaman Modal dan Perizinan Terpadu Satu Pintu	
2 18 04	<b>PROGRAM PELAYANAN PENANAMAN MODAL</b>						827,691,598						867,234,500		
2 18 04 2.01	<b>Pelayanan Perizinan dan Non Perizinan Secara Terpadu Satu Pintu dibidang Penanaman Modal yang Menjadi Kewenangan Daerah Kabupaten/ Kota</b>						827,691,598						867,234,500		
2 18 04 2.01 01	Penyediaan Pelayanan Terpadu Perizinan dan Nonperizinan Berbasis Sistem Pelayanan Perizinan Berusaha Terintegrasi Secara Elektronik	Jumlah Pelaku Usaha yang Mendapatkan Pelayanan Terpadu Perizinan dan Non Perizinan Berbasis Sistem Pelayanan Perizinan Berusaha Terintegrasi Secara Elektronik				0 Pelaku Usaha	677,651,200		PENDAPATAN TRANSFER		5. Good governance	0 Pelaku Usaha	677,651,200	Dinas Penanaman Modal dan Perizinan Terpadu Satu Pintu	
2 18 04 2.01 02	Pemantauan Pemenuhan Komitmen Perizinan dan Non Perizinan Penanaman Modal	Jumlah Kegiatan Usaha dari Pelaku Usaha yang Mendapat Pemantauan Pemenuhan Komitmen Perizinan Berusaha dan Non Perizinan Penanaman Modal				0 Kegiatan Usaha	89,583,300		PENDAPATAN TRANSFER		5. Good governance	0 Kegiatan Usaha	89,583,300	Dinas Penanaman Modal dan Perizinan Terpadu Satu Pintu	
2 18 04 2.01 03	Penyediaan Layanan Konsultasi dan Pengelolaan Pengaduan Masyarakat Terhadap Pelayanan Terpadu Perizinan dan Non Perizinan	Jumlah Orang yang Memperoleh Layanan Konsultasi dan Terkelolanya Pengaduan Masyarakat Terhadap Pelayanan Terpadu Perizinan dan Non Perizinan				30 Orang	60,457,098		PENDAPATAN TRANSFER		5. Good governance	30 Orang	100,000,000	Dinas Penanaman Modal dan Perizinan Terpadu Satu Pintu	
2 18 05	<b>PROGRAM PENGENDALIAN PELAKSANAAN PENANAMAN MODAL</b>						458,840,289						582,773,770		

**Penetapan Rencana Kerja Pemerintah Daerah (RKPD)**

**Kota Jambi**

**Tahun 2023**

Kode	Urusan/ Bidang Urusan/ Program/ Kegiatan/ Sub Kegiatan	Indikator Program/ Kegiatan/ Sub Kegiatan	Target Akhir Periode RPJMD	Realisasi Capaian RKPD Tahun 2021	Prakiraan Capaian Target RKPD Tahun 2022	Capaian Kinerja dan Kerangka Pendanaan						Kelompok Sasaran	Prakiraan Maju Rencana Tahun 2024		Perangkat Daerah Penanggung Jawab
						Target 2023	Pagu Indikatif	Lokasi	Sumber Dana	Prioritas			Target	Pagu Indikatif	
										Nasional	Daerah				
2 18 05 2.01	<b>Pengendalian Pelaksanaan Penanaman Modal yang Menjadi Kewenangan Daerah Kabupaten/Kota</b>						458,840,289						582,773,770		
2 18 05 2.01 01	Koordinasi dan Sinkronisasi Pemantauan Pelaksanaan Penanaman Modal	Jumlah Kegiatan Usaha dari Pelaku Usaha yang Melakukan Koordinasi dan Sinkronisasi Pemantauan Pelaksanaan Penanaman Modal				500 Kegiatan Usaha.	117,107,108		PENDAPATAN TRANSFER		5. Good governance	500 Kegiatan Usaha.	200,000,000	Dinas Penanaman Modal dan Perizinan Terpadu Satu Pintu	
2 18 05 2.01 02	Koordinasi dan Sinkronisasi Pembinaan Pelaksanaan Penanaman Modal	Jumlah Pelaku Usaha yang Mendapatkan Pembinaan Pelaksanaan Penanaman Modal				90 Pelaku Usaha	58,959,411		PENDAPATAN TRANSFER		5. Good governance	90 Pelaku Usaha	100,000,000	Dinas Penanaman Modal dan Perizinan Terpadu Satu Pintu	
2 18 05 2.01 03	Koordinasi dan Sinkronisasi Pengawasan Pelaksanaan Penanaman Modal	Jumlah Kegiatan Usaha dari Pelaku Usaha yang Melakukan Koordinasi dan Sinkronisasi Pengawasan				400 Kegiatan Usaha	282,773,770	Kota Jambi, Semua Kecamatan, Semua Kelurahan	PENDAPATAN TRANSFER		5. Good governance 5. Good governance	400 Kegiatan Usaha	282,773,770	Dinas Penanaman Modal dan Perizinan Terpadu Satu Pintu	
2 18 06	<b>PROGRAM PENGELOLAAN DATA DAN SISTEM INFORMASI PENANAMAN MODAL</b>						47,264,133						100,000,000		
2 18 06 2.01	<b>Pengelolaan Data dan Informasi Perizinan dan Non Perizinan yang Terintegrasi pada Tingkat Daerah Kabupaten/Kota</b>						47,264,133						100,000,000		
2 18 06 2.01 01	Pengolahan, Penyajian dan Pemanfaatan Data dan Informasi Perizinan dan Non Perizinan Berbasis Sistem Pelayanan Perizinan Berusaha Terintegrasi Secara Elektronik	Jumlah Data dan Informasi Perizinan dan Non Perizinan Berbasis Sistem Pelayanan Perizinan Berusaha Terintegrasi Secara Elektronik yang Diolah, Dikaji dan Dimanfaatkan				8 Dokumen	47,264,133		PENDAPATAN TRANSFER		5. Good governance	8 Dokumen	100,000,000	Dinas Penanaman Modal dan Perizinan Terpadu Satu Pintu	
2	<b>URUSAN PEMERINTAHAN WAJIB YANG TIDAK BERKAITAN DENGAN PELAYANAN DASAR</b>														
2 19	<b>URUSAN PEMERINTAHAN BIDANG KEPEMUDAAN DAN OLAHRAGA</b>						18,307,000,000						19,682,000,000		
2 19 01	<b>PROGRAM PENUNJANG URUSAN PEMERINTAHAN DAERAH KABUPATEN/KOTA</b>	Nilai Reformasi Birokrasi Perangkat Daerah Nilai SAKIP Perangkat Daerah	Nilai Nilai		Nilai Nilai	B Nilai 69 Nilai	5,229,327,667					B Nilai 69 Nilai	5,791,000,000		
2 19 01 2.01	<b>Perencanaan, Penganggaran, dan Evaluasi Kinerja Perangkat Daerah</b>	Jumlah Dokumen Laporan Capaian Perencanaan	Laporan		Laporan	4 Laporan	35,206,122					4 Laporan	40,800,000		



**Penetapan Rencana Kerja Pemerintah Daerah (RKPD)**

**Kota Jambi**

**Tahun 2023**

Kode	Urusan/ Bidang Urusan/ Program/ Kegiatan/ Sub Kegiatan	Indikator Program/ Kegiatan/ Sub Kegiatan	Target Akhir Periode RPJMD	Realisasi Capaian RKPD Tahun 2021	Prakiraan Capaian Target RKPD Tahun 2022	Capaian Kinerja dan Kerangka Pendanaan						Kelompok Sasaran	Prakiraan Maju Rencana Tahun 2024		Perangkat Daerah Penanggung Jawab
						Target 2023	Pagu Indikatif	Lokasi	Sumber Dana	Prioritas			Target	Pagu Indikatif	
										Nasional	Daerah				
2 19 01 2.01 01	Penyusunan Dokumen Perencanaan Perangkat Daerah	Jumlah Dokumen Perencanaan Perangkat Daerah Tersusunnya Dokumen Perencanaan Perangkat Daerah				0 Dokumen 2 Dokumen	2,549,670	Kota Jambi, Semua Kecamatan, Semua Kelurahan	PENDAPATAN ASLI DAERAH (PAD)		2. Peningkatan kualitas sumber daya manusia	Dispora Kota Jambi	0 Dokumen 2 Dokumen	2,900,000	Dinas Pemuda dan Olahraga
2 19 01 2.01 06	Koordinasi dan Penyusunan Laporan Capaian Kinerja dan Ikhtisar Realisasi Kinerja SKPD	Jumlah Laporan Capaian Kinerja dan Ikhtisar Realisasi Kinerja SKPD dan Laporan Hasil Koordinasi Penyusunan Laporan Capaian Kinerja dan Ikhtisar Realisasi Kinerja SKPD Tersedianya Laporan Capaian Kinerja dan Ikhtisar Realisasi Kinerja SKPD dan Laporan Hasil Koordinasi				0 Laporan 2 Laporan	2,656,452	Kota Jambi, Semua Kecamatan, Semua Kelurahan	PENDAPATAN ASLI DAERAH (PAD)		2. Peningkatan kualitas sumber daya manusia	Dispora Kota Jambi	0 Laporan 2 Laporan	2,900,000	Dinas Pemuda dan Olahraga
2 19 01 2.01 07	Evaluasi Kinerja Perangkat Daerah	Jumlah Laporan Evaluasi Kinerja Perangkat Daerah Terlaksananya Evaluasi Kinerja Perangkat Daerah				0 Laporan 4 Laporan	30,000,000	Kota Jambi, Semua Kecamatan, Semua Kelurahan	PENDAPATAN ASLI DAERAH (PAD)		2. Peningkatan kualitas sumber daya manusia	Dispora Kota Jambi	0 Laporan 4 Laporan	35,000,000	Dinas Pemuda dan Olahraga
<b>2 19 01 2.02</b>	<b>Administrasi Keuangan Perangkat Daerah</b>	Jumlah Laporan Keuangan SKPD	Laporan		Laporan	6 Laporan	<b>4,166,539,123</b>						6 Laporan	<b>4,550,200,000</b>	
2 19 01 2.02 01	Penyediaan Gaji dan Tunjangan ASN	Jumlah Orang yang Menerima Gaji dan Tunjangan ASN Tersedianya Gaji dan Tunjangan ASN				0 Orang/bulan 34 Orang/bulan	3,673,193,379	Kota Jambi, Semua Kecamatan, Semua Kelurahan	PENDAPATAN ASLI DAERAH (PAD)		2. Peningkatan kualitas sumber daya manusia	Dispora Kota Jambi	0 Orang/bulan 34 Orang/bulan	3,900,000,000	Dinas Pemuda dan Olahraga
2 19 01 2.02 03	Pelaksanaan Penatausahaan dan Pengujian/Verifikasi Keuangan SKPD	Jumlah Dokumen Penatausahaan dan Pengujian/Verifikasi Keuangan SKPD Pelaksanaan Penatausahaan dan Pengujian/Verifikasi Keuangan SKPD				0 Dokumen 12 Dokumen	475,961,590	Kota Jambi, Semua Kecamatan, Semua Kelurahan	PENDAPATAN ASLI DAERAH (PAD)		2. Peningkatan kualitas sumber daya manusia	Dispora Kota Jambi	0 Dokumen 12 Dokumen	630,000,000	Dinas Pemuda dan Olahraga
2 19 01 2.02 05	Koordinasi dan Penyusunan Laporan Keuangan Akhir Tahun SKPD	Jumlah Laporan Keuangan Akhir Tahun SKPD dan Laporan Hasil Koordinasi Penyusunan Laporan Keuangan Akhir Tahun SKPD Tersedianya Laporan Keuangan Akhir Tahun SKPD dan Laporan Hasil Koordinasi Penyusunan Laporan Keuangan Akhir Tahun SKPD				0 Laporan 6 Laporan	7,385,940	Kota Jambi, Semua Kecamatan, Semua Kelurahan	PENDAPATAN ASLI DAERAH (PAD)		2. Peningkatan kualitas sumber daya manusia	Dispora Kota Jambi	0 Laporan 6 Laporan	8,200,000	Dinas Pemuda dan Olahraga

**Penetapan Rencana Kerja Pemerintah Daerah (RKPD)**

**Kota Jambi**

**Tahun 2023**

Kode	Urusan/ Bidang Urusan/ Program/ Kegiatan/ Sub Kegiatan	Indikator Program/ Kegiatan/ Sub Kegiatan	Target Akhir Periode RPJMD	Realisasi Capaian RKPD Tahun 2021	Prakiraan Capaian Target RKPD Tahun 2022	Capaian Kinerja dan Kerangka Pendanaan						Kelompok Sasaran	Prakiraan Maju Rencana Tahun 2024		Perangkat Daerah Penanggung Jawab
						Target 2023	Pagu Indikatif	Lokasi	Sumber Dana	Prioritas			Target	Pagu Indikatif	
										Nasional	Daerah				
2.19.01.2.02.07	Koordinasi dan Penyusunan Laporan Keuangan Bulanan/ Triwulanan/ Semesteran SKPD	Jumlah Laporan Keuangan Bulanan/ Triwulanan/ Semesteran SKPD dan Laporan Koordinasi Penyusunan Laporan Keuangan Bulanan/Triwulanan/Semesteran SKPD Tersedianya Laporan Keuangan Bulanan/Triwulan/Semesteran SKPD dan Laporan Koordinasi Penyusunan Laporan Keuangan Bulanan/Triwulanan/Semesteran SKPD				0 Laporan 5 Laporan	9,998,214	Kota Jambi, Semua Kecamatan, Semua Kelurahan	PENDAPATAN ASLI DAERAH (PAD)		2. Peningkatan kualitas sumber daya manusia	Dispora Kota Jambi	0 Laporan 5 Laporan	12,000,000	Dinas Pemuda dan Olahraga
2.19.01.2.05	<b>Administrasi Kepegawaian Perangkat Daerah</b>	Jumlah Pelaksanaan Bimtek bagi ASN Dispora	Orang		Orang	13 Orang	<b>65,000,000</b>						13 Orang	<b>75,000,000</b>	
2.19.01.2.05.11	Bimbingan Teknis Implementasi Peraturan Perundang-Undangan	Jumlah Orang yang Mengikuti Bimbingan Teknis Implementasi Peraturan Perundang-Undangan Terlaksananya Bimbingan Teknis Implementasi Peraturan Perundang-Undangan				0 Orang 13 Orang	65,000,000	Kota Jambi, Semua Kecamatan, Semua Kelurahan	PENDAPATAN ASLI DAERAH (PAD)		2. Peningkatan kualitas sumber daya manusia	Dispora Kota Jambi	0 Orang 13 Orang	75,000,000	Dinas Pemuda dan Olahraga
2.19.01.2.06	<b>Administrasi Umum Perangkat Daerah</b>	Jumlah Laporan Koordinasi dan Konsultasi SKPD	Laporan		Laporan	4 Laporan	<b>507,607,899</b>						4 Laporan	<b>587,000,000</b>	
2.19.01.2.06.01	Penyediaan Komponen Instalasi Listrik/Penerangan Bangunan Kantor	Jumlah Paket Komponen Instalasi Listrik/Penerangan Bangunan Kantor yang Disediakan Tersedianya Komponen Instalasi Listrik/Penerangan Bangunan Kantor				0 Paket 4 Paket	15,030,275	Kota Jambi, Semua Kecamatan, Semua Kelurahan	PENDAPATAN ASLI DAERAH (PAD)		2. Peningkatan kualitas sumber daya manusia	Dispora Kota Jambi	0 Paket 4 Paket	17,000,000	Dinas Pemuda dan Olahraga
2.19.01.2.06.02	Penyediaan Peralatan dan Perlengkapan Kantor	Jumlah Paket Peralatan dan Perlengkapan Kantor yang Disediakan Tersedianya Peralatan dan Perlengkapan Kantor				0 Paket 4 Paket	170,659,168	Kota Jambi, Semua Kecamatan, Semua Kelurahan	PENDAPATAN ASLI DAERAH (PAD)		2. Peningkatan kualitas sumber daya manusia	Dispora Kota Jambi	0 Paket 4 Paket	190,000,000	Dinas Pemuda dan Olahraga
2.19.01.2.06.05	Penyediaan Barang Cetak dan Penggandaan	Jumlah Paket Barang Cetak dan Penggandaan yang Disediakan Tersedianya Barang Cetak dan Penggandaan				0 Paket 7 Paket	71,918,456	Kota Jambi, Semua Kecamatan, Semua Kelurahan	PENDAPATAN ASLI DAERAH (PAD)		2. Peningkatan kualitas sumber daya manusia	Dispora Kota Jambi	0 Paket 7 Paket	80,000,000	Dinas Pemuda dan Olahraga

**Penetapan Rencana Kerja Pemerintah Daerah (RKPD)**

**Kota Jambi**

**Tahun 2023**

Kode	Urusan/ Bidang Urusan/ Program/ Kegiatan/ Sub Kegiatan	Indikator Program/ Kegiatan/ Sub Kegiatan	Target Akhir Periode RPJMD	Realisasi Capaian RKPD Tahun 2021	Prakiraan Capaian Target RKPD Tahun 2022	Capaian Kinerja dan Kerangka Pendanaan						Kelompok Sasaran	Prakiraan Maju Rencana Tahun 2024		Perangkat Daerah Penanggung Jawab
						Target 2023	Pagu Indikatif	Lokasi	Sumber Dana	Prioritas			Target	Pagu Indikatif	
										Nasional	Daerah				
2 19 01 2.06 09	Penyelenggaraan Rapat Koordinasi dan Konsultasi SKPD	Jumlah Laporan Penyelenggaraan Rapat Koordinasi dan Konsultasi SKPD Terlaksananya Penyelenggaraan Rapat Koordinasi dan Konsultasi SKPD				0 Laporan 4 Laporan	250,000,000	Kota Jambi, Semua Kecamatan, Semua Kelurahan	PENDAPATAN ASLI DAERAH (PAD)		2. Peningkatan kualitas sumber daya manusia	Dispora Kota Jambi	0 Laporan 4 Laporan	300,000,000	Dinas Pemuda dan Olahraga
2 19 01 2.07	<b>Pengadaan Barang Milik Daerah Penunjang Urusan Pemerintahan Daerah</b>	Jumlah Mebel yang Menunjang Urusan Perkantoran	Unit		Unit	1 Unit	<b>15,120,000</b>						1 Unit	<b>20,000,000</b>	
2 19 01 2.07 05	Pengadaan Mebel	Jumlah Paket Mebel yang Disediakan Tersedianya Mebel				0 Unit 1 Unit	15,120,000	Kota Jambi, Semua Kecamatan, Semua Kelurahan	PENDAPATAN ASLI DAERAH (PAD)		2. Peningkatan kualitas sumber daya manusia	Dispora Kota Jambi	0 Unit 1 Unit	20,000,000	Dinas Pemuda dan Olahraga
2 19 01 2.08	<b>Penyediaan Jasa Penunjang Urusan Pemerintahan Daerah</b>	Jumlah Laporan Sarana Penunjang Urusan Perkantoran	Laporan		Laporan	12 Laporan	<b>161,200,000</b>						12 Laporan	<b>180,000,000</b>	
2 19 01 2.08 02	Penyediaan Jasa Komunikasi, Sumber Daya Air dan Listrik	Jumlah Laporan Penyediaan Jasa Komunikasi, Sumber Daya Air dan Listrik yang Disediakan Tersedianya Jasa Komunikasi, Sumber Daya Air dan Listrik				0 Laporan 12 Laporan	125,000,000	Kota Jambi, Semua Kecamatan, Semua Kelurahan	PENDAPATAN ASLI DAERAH (PAD)		2. Peningkatan kualitas sumber daya manusia	Dispora Kota Jambi	0 Laporan 12 Laporan	140,000,000	Dinas Pemuda dan Olahraga
2 19 01 2.08 03	Penyediaan Jasa Peralatan dan Perlengkapan Kantor	Jumlah Laporan Penyediaan Jasa Peralatan dan Perlengkapan Kantor yang Disediakan Tersedianya Jasa Peralatan dan Perlengkapan Kantor				0 Laporan 4 Laporan	36,200,000	Kota Jambi, Semua Kecamatan, Semua Kelurahan	PENDAPATAN ASLI DAERAH (PAD)		2. Peningkatan kualitas sumber daya manusia	Dispora Kota Jambi	0 Laporan 4 Laporan	40,000,000	Dinas Pemuda dan Olahraga
2 19 01 2.09	<b>Pemeliharaan Barang Milik Daerah Penunjang Urusan Pemerintahan Daerah</b>	Jumlah Kendaraan Penunjang Urusan Perkantoran	Unit		Unit	20 Unit	<b>278,654,523</b>						20 Unit	<b>338,000,000</b>	
2 19 01 2.09 01	Penyediaan Jasa Pemeliharaan, Biaya Pemeliharaan, dan Pajak Kendaraan Perorangan Dinas atau Kendaraan Dinas Jabatan	Jumlah Kendaraan Perorangan Dinas atau Kendaraan Dinas Jabatan yang Dipelihara dan dibayarkan Pajaknya Tersedianya Jasa Pemeliharaan, Biaya Pemeliharaan dan Pajak Kendaraan Perorangan Dinas atau Kendaraan Dinas Jabatan				0 Unit 20 Unit	218,000,000	Kota Jambi, Semua Kecamatan, Semua Kelurahan	PENDAPATAN ASLI DAERAH (PAD)		2. Peningkatan kualitas sumber daya manusia	Dispora Kota Jambi	0 Unit 20 Unit	240,000,000	Dinas Pemuda dan Olahraga

**Penetapan Rencana Kerja Pemerintah Daerah (RKPD)**

**Kota Jambi**

**Tahun 2023**

Kode	Urusan/ Bidang Urusan/ Program/ Kegiatan/ Sub Kegiatan	Indikator Program/ Kegiatan/ Sub Kegiatan	Target Akhir Periode RPJMD	Realisasi Capaian RKPD Tahun 2021	Prakiraan Capaian Target RKPD Tahun 2022	Capaian Kinerja dan Kerangka Pendanaan						Kelompok Sasaran	Prakiraan Maju Rencana Tahun 2024		Perangkat Daerah Penanggung Jawab
						Target 2023	Pagu Indikatif	Lokasi	Sumber Dana	Prioritas			Target	Pagu Indikatif	
										Nasional	Daerah				
2 19 01 2.09 10	Pemeliharaan/Rehabilitasi Sarana dan Prasarana Gedung Kantor atau Bangunan Lainnya	Jumlah Sarana dan Prasarana Gedung Kantor atau Bangunan Lainnya yang Dipelihara/Direhabilitasi Terlaksananya Pemeliharaan/Rehabilitasi Sarana dan Prasarana Gedung Kantor atau Bangunan Lainnya				0 Unit 1 Unit	60,654,523	Kota Jambi, Semua Kecamatan, Semua Kelurahan	PENDAPATAN ASLI DAERAH (PAD)		2. Peningkatan kualitas sumber daya manusia	Dispora Kota Jambi	0 Unit 1 Unit	98,000,000	Dinas Pemuda dan Olahraga
2 19 02	<b>PROGRAM PENGEMBANGAN KAPASITAS DAYA SAING KEPEMUDAAN</b>	Persentase OKP yang Aktif Persentase Pemuda Pelopor Persentase Wirausaha Muda Pemula	% % %	% % %	% % %	93 % 83 % 90 %	<b>1,571,001,500</b>						93 % 83 % 90 %	<b>1,753,500,000</b>	
2 19 02 2.01	<b>Penyadaran, Pemberdayaan, dan Pengembangan Pemuda dan Kepemudaan Terhadap Pemuda Pelopor Kabupaten/Kota, Wirausaha Muda Pemula, dan Pemuda Kader Kabupaten/Kota</b>	Jumlah Pemuda Aktif dalam Kepeloporan, Kewirausahaan dan Kepemimpinan	Orang		Orang	117 Orang	<b>1,521,001,500</b>						117 Orang	<b>1,698,500,000</b>	
2 19 02 2.01 02	Koordinasi, Sinkronisasi dan Penyelenggaraan Peningkatan Kapasitas Daya Saing Wira Usaha Pemula	Jumlah Wirausaha Pemuda Kabupaten/Kota dari Seluruh Kecamatan yang Ditingkatkan Kapasitas Daya Saingnya Meningkatnya Kapasitas Daya Saing Wirausaha Pemula Kabupaten/Kota dari Seluruh Kecamatan				0 Orang 50 Orang	23,010,000	Kota Jambi, Semua Kecamatan, Semua Kelurahan	PENDAPATAN ASLI DAERAH (PAD)		2. Peningkatan kualitas sumber daya manusia	Pemuda Usia 16-30 Tahun	0 Orang 50 Orang	26,000,000	Dinas Pemuda dan Olahraga
2 19 02 2.01 05	Pelaksanaan Koordinasi Strategis Lintas Sektor Penyelenggaraan Pelayanan Kepemudaan Melalui Implementasi Rencana Aksi Daerah/RAD Tingkat Kabupaten/Kota	Jumlah Dokumen Hasil Koordinasi Strategis Lintas Sektor Penyelenggaraan Pelayanan Kepemudaan Melalui Implementasi Rencana Aksi Daerah/RAD Tingkat Kabupaten/Kota				0 Dokumen 1 Dokumen	87,627,000	Kota Jambi, Semua Kecamatan, Semua Kelurahan	PENDAPATAN ASLI DAERAH (PAD)		2. Peningkatan kualitas sumber daya manusia	Pemuda Usia 16-30 Tahun	0 Dokumen 1 Dokumen	96,500,000	Dinas Pemuda dan Olahraga

**Penetapan Rencana Kerja Pemerintah Daerah (RKPD)**

**Kota Jambi**

**Tahun 2023**

Kode	Urusan/ Bidang Urusan/ Program/ Kegiatan/ Sub Kegiatan	Indikator Program/ Kegiatan/ Sub Kegiatan	Target Akhir Periode RPJMD	Realisasi Capaian RKPD Tahun 2021	Prakiraan Capaian Target RKPD Tahun 2022	Capaian Kinerja dan Kerangka Pendanaan						Kelompok Sasaran	Prakiraan Maju Rencana Tahun 2024		Perangkat Daerah Penanggung Jawab
						Target 2023	Pagu Indikatif	Lokasi	Sumber Dana	Prioritas			Target	Pagu Indikatif	
										Nasional	Daerah				
2 19 02 2.01 08	Peningkatan Kepemimpinan, Kepeloporan dan Kesukarelawanan Pemuda	Jumlah Pemuda yang Ditingkatkan Kapasitasnya dalam Kepemimpinan, Kepeloporan dan Kesukarelawanan Kabupaten/Kota dari Seluruh Kecamatan Meningkatnya Kapasitas Pemuda dalam Kepemimpinan, Kepeloporan dan Kesukarelawanan Kabupaten/Kota dari Seluruh Kecamatan				0 Orang 11 Orang	68,250,000	Kota Jambi, Semua Kecamatan, Semua Kelurahan	PENDAPATAN ASLI DAERAH (PAD)		2. Peningkatan kualitas sumber daya manusia 2. Peningkatan kualitas sumber daya manusia	Pemuda Usia 16-30 Tahun	0 Orang 11 Orang	76,000,000	Dinas Pemuda dan Olahraga
2 19 02 2.01 09	Penyelenggaraan Seleksi dan Pelatihan Pasukan Pengibar Bendera	Jumlah Pemuda Kader Kabupaten/Kota yang Diseleksi sebagai Pasukan Pengibar Bendera dan Diberikan Pelatihan Terselenggaranya Seleksi dan Pelatihan Pasukan Pengibar Bendera				0 Orang 56 Orang	1,342,114,500	Kota Jambi, Semua Kecamatan, Semua Kelurahan	PENDAPATAN ASLI DAERAH (PAD)		2. Peningkatan kualitas sumber daya manusia 2. Peningkatan kualitas sumber daya manusia	Pemuda Usia 16-30 Tahun	0 Orang 56 Orang	1,500,000,000	Dinas Pemuda dan Olahraga
2 19 02 2.02	<b>Pemberdayaan dan Pengembangan Organisasi Kepemudaan Tingkat Daerah Kabupaten/Kota</b>	Jumlah Dokumen Peran Aktif OKP	Dokumen		Dokumen	1 Dokumen	<b>50,000,000</b>						1 Dokumen	<b>55,000,000</b>	
2 19 02 2.02 02	Peningkatan Kapasitas Pemuda dan Organisasi Kepemudaan Kabupaten/Kota	Jumlah Dokumen Hasil Peningkatan Kapasitas Organisasi Kepemudaan Meningkatnya Kapasitas Organisasi Kepemudaan				0 Dokumen 1 Dokumen	50,000,000	Kota Jambi, Semua Kecamatan, Semua Kelurahan			2. Peningkatan kualitas sumber daya manusia	Organisasi Kepemudaan	0 Dokumen 1 Dokumen	55,000,000	Dinas Pemuda dan Olahraga
2 19 03	<b>PROGRAM PENGEMBANGAN KAPASITAS DAYA SAING KEOLAHRAGAAN</b>	Persentase Masyarakat Gemar Berolahraga Persentase Pembinaan Cabang Olahraga Prestasi	% %		% %	87 % 82 %	<b>10,204,625,000</b>						87 % 82 %	<b>10,697,500,000</b>	
2 19 03 2.01	<b>Pembinaan dan Pengembangan Olahraga Pendidikan pada Jenjang Pendidikan yang Menjadi Kewenangan Daerah Kabupaten/Kota</b>	Persentase Pembangunan Sarana dan Prasarana Olahraga pada SD dan SMP di Kota Jambi	%		%	68.75 %	<b>402,475,000</b>						68.75 %	<b>450,000,000</b>	

**Penetapan Rencana Kerja Pemerintah Daerah (RKPD)**

**Kota Jambi**

**Tahun 2023**

Kode	Urusan/ Bidang Urusan/ Program/ Kegiatan/ Sub Kegiatan	Indikator Program/ Kegiatan/ Sub Kegiatan	Target Akhir Periode RPJMD	Realisasi Capaian RKPD Tahun 2021	Prakiraan Capaian Target RKPD Tahun 2022	Capaian Kinerja dan Kerangka Pendanaan						Kelompok Sasaran	Prakiraan Maju Rencana Tahun 2024		Perangkat Daerah Penanggung Jawab
						Target 2023	Pagu Indikatif	Lokasi	Sumber Dana	Prioritas			Target	Pagu Indikatif	
										Nasional	Daerah				
2 19 03 2.01 03	Koordinasi, Sinkronisasi dan Pelaksanaan Penyediaan Sarana dan Prasarana Olahraga Kabupaten/Kota	Jumlah Sarana dan Prasarana Olahraga Kabupaten/Kota yang Tersedia dan Termanfaatkan Terlaksananya Koordinasi, Sinkronisasi dan Pelaksanaan Penyediaan Sarana dan Prasarana Olahraga Kabupaten/Kota				0 Unit 3 Unit	402,475,000	Kota Jambi, Semua Kecamatan, Semua Kelurahan	PENDAPATAN ASLI DAERAH (PAD)		2. Peningkatan kualitas sumber daya manusia	SD-SMP Kota Jambi	0 Unit 3 Unit	450,000,000	Dinas Pemuda dan Olahraga
2 19 03 2.02	<b>Penyelenggaraan Kejuaraan Olahraga Tingkat Daerah Kabupaten/Kota</b>	Jumlah Pelaksanaan Kejuaraan Olahraga di Kota Jambi	Kegiatan		Kegiatan	4 Kegiatan	<b>122,595,000</b>						4 Kegiatan	<b>135,000,000</b>	
2 19 03 2.02 01	Penyelenggaraan Kejuaraan Olahraga Multi Event dan Single Event Tingkat Kabupaten/Kota	Jumlah Dokumen Penyelenggaraan Kejuaraan Multi Event dan Single Event Tingkat Kabupaten/Kota Terselenggaranya Kejuaraan Multi Event dan Single Event Tingkat Kabupaten/Kota				0 Dokumen 1 Dokumen	122,595,000	Kota Jambi, Semua Kecamatan, Semua Kelurahan	PENDAPATAN ASLI DAERAH (PAD)		2. Peningkatan kualitas sumber daya manusia	Atlet Kota Jambi	0 Dokumen 1 Dokumen	135,000,000	Dinas Pemuda dan Olahraga
2 19 03 2.03	<b>Pembinaan dan Pengembangan Olahraga Prestasi Tingkat Daerah Provinsi</b>	Jumlah Atlet yang Dibina	Orang		Orang	134 Orang	<b>2,707,295,000</b>						134 Orang	<b>5,192,500,000</b>	
2 19 03 2.03 02	Pemusatan Latihan Daerah, Ilmu Pengetahuan dan Teknologi Keolahragaan (Sport Science)	Jumlah Pemusatan Latihan Daerah yang Berkualitas berdasarkan Ilmu Pengetahuan dan Teknologi Keolahragaan (Sport Science) Terlaksananya Pemusatan Latihan Daerah, Ilmu Pengetahuan dan Teknologi Keolahragaan (Sport Science)				0 Pelatda 5 Pelatda	864,850,000	Kota Jambi, Semua Kecamatan, Semua Kelurahan	PENDAPATAN ASLI DAERAH (PAD)		2. Peningkatan kualitas sumber daya manusia	Atlet Kota Jambi	0 Pelatda 5 Pelatda	960,000,000	Dinas Pemuda dan Olahraga
2 19 03 2.03 03	Pembinaan dan Pengembangan Atlet Berprestasi Kabupaten/Kota	Jumlah Atlet Berprestasi Kabupaten/Kota yang Dilakukan Pembinaan dan Pengembangan Terlaksananya Pembinaan dan Pengembangan Atlet Berprestasi Kabupaten/Kota Secara Berkelanjutan				0 Orang 134 Orang	335,095,000	Kota Jambi, Semua Kecamatan, Semua Kelurahan	PENDAPATAN ASLI DAERAH (PAD)		2. Peningkatan kualitas sumber daya manusia	Atlet Kota Jambi	0 Orang 134 Orang	370,000,000	Dinas Pemuda dan Olahraga

**Penetapan Rencana Kerja Pemerintah Daerah (RKPD)**

**Kota Jambi**

**Tahun 2023**

Kode	Urusan/ Bidang Urusan/ Program/ Kegiatan/ Sub Kegiatan	Indikator Program/ Kegiatan/ Sub Kegiatan	Target Akhir Periode RPJMD	Realisasi Capaian RKPD Tahun 2021	Prakiraan Capaian Target RKPD Tahun 2022	Capaian Kinerja dan Kerangka Pendanaan						Kelompok Sasaran	Prakiraan Maju Rencana Tahun 2024		Perangkat Daerah Penanggung Jawab
						Target 2023	Pagu Indikatif	Lokasi	Sumber Dana	Prioritas			Target	Pagu Indikatif	
										Nasional	Daerah				
2 19 03 2.03 04	Pemberian Penghargaan Olahraga Kabupaten/Kota	Jumlah Olahragawan Berprestasi Kabupaten/Kota yang Menerima Penghargaan				0 Orang	1,500,000,000		PENDAPATAN ASLI DAERAH (PAD)		2. Peningkatan kualitas sumber daya manusia	Atlet Kota Jambi	0 Orang	3,850,000,000	Dinas Pemuda dan Olahraga
2 19 03 2.03 05	Koordinasi dan Sinkronisasi Penyediaan Data dan Informasi Sektoral Olahraga	Jumlah Data dan Informasi Sektoral Olahraga yang Tersedia dan Termanfaatkan Terlaksananya Penyediaan dan Pemanfaatan Data dan Informasi Sektoral Olahraga				0 Dokumen 1 Dokumen	7,350,000	Kota Jambi, Semua Kecamatan, Semua Kelurahan	PENDAPATAN ASLI DAERAH (PAD)		2. Peningkatan kualitas sumber daya manusia	Atlet Kota Jambi	0 Dokumen 1 Dokumen	12,500,000	Dinas Pemuda dan Olahraga
2 19 03 2.04	<b>Pembinaan dan Pengembangan Organisasi Olahraga</b>	Jumlah Dokumen Pembinaan dan Pengembangan Organisasi Olahraga di Kota Jambi	Dokumen		Dokumen	2 Dokumen	<b>6,800,000,000</b>						2 Dokumen	<b>4,730,000,000</b>	
2 19 03 2.04 02	Pengembangan Organisasi Keolahragaan	Jumlah Dokumen Hasil Pengembangan Organisasi Keolahragaan Terlaksananya Pengembangan Organisasi Keolahragaan				0 Organisasi 2 Organisasi	6,800,000,000	Kota Jambi, Semua Kecamatan, Semua Kelurahan	PENDAPATAN ASLI DAERAH (PAD)		2. Peningkatan kualitas sumber daya manusia	Organisasi Keolahragaan	0 Organisasi 2 Organisasi	4,730,000,000	Dinas Pemuda dan Olahraga
2 19 03 2.05	<b>Pembinaan dan Pengembangan Olahraga Rekreasi</b>	Jumlah Pelaksanaan Pembinaan, Pengembangan dan Pemassalan Olahraga Rekreasi di Kota Jambi	Lokasi		Lokasi	4 Lokasi	<b>172,260,000</b>						4 Lokasi	<b>190,000,000</b>	
2 19 03 2.05 01	Penyelenggaraan, Pengembangan dan Pemasalan Festival dan Olahraga Rekreasi	Jumlah Dokumen Hasil Penyelenggaraan, Pengembangan dan Pemasalan Festival dan Olahraga Rekreasi Terlaksananya Penyelenggaraan, Pengembangan dan Pemassalan Festival dan Olahraga Rekreasi				0 Dokumen 4 Dokumen	172,260,000	Kota Jambi, Semua Kecamatan, Semua Kelurahan	PENDAPATAN ASLI DAERAH (PAD)		2. Peningkatan kualitas sumber daya manusia	Masyarakat Kota Jambi	0 Dokumen 4 Dokumen	190,000,000	Dinas Pemuda dan Olahraga
2 19 04	<b>PROGRAM PENGEMBANGAN KAPASITAS KEPRAMUKAAN</b>	Persentase Gudep yang Dibina	%		%	80 %	<b>1,302,045,833</b>						80 %	<b>1,440,000,000</b>	
2 19 04 2.01	<b>Pembinaan dan Pengembangan Organisasi Kepramukaan</b>	Jumlah Anggota Pramuka yang Mendapatkan Pembinaan Kepramukaan	Orang		Orang	320 Orang	<b>1,302,045,833</b>						320 Orang	<b>1,440,000,000</b>	

**Penetapan Rencana Kerja Pemerintah Daerah (RKPD)**

**Kota Jambi**

**Tahun 2023**

Kode	Urusan/ Bidang Urusan/ Program/ Kegiatan/ Sub Kegiatan	Indikator Program/ Kegiatan/ Sub Kegiatan	Target Akhir Periode RPJMD	Realisasi Capaian RKPD Tahun 2021	Prakiraan Capaian Target RKPD Tahun 2022	Capaian Kinerja dan Kerangka Pendanaan						Kelompok Sasaran	Prakiraan Maju Rencana Tahun 2024		Perangkat Daerah Penanggung Jawab
						Target 2023	Pagu Indikatif	Lokasi	Sumber Dana	Prioritas			Target	Pagu Indikatif	
										Nasional	Daerah				
2 19 04 2.01 01	Koordinasi dan Sinkronisasi Penyediaan Data dan Informasi Kepramukaan Berbasis Elektronik	Jumlah Data dan Informasi Kepramukaan Berbasis Elektronik yang Tersedia dan Termanfaatkan Meningkatnya Penyediaan dan Pemanfaatan Data dan Informasi Kepramukaan Berbasis Elektronik				0 Dokumen 1 Dokumen	155,357,100	Kota Jambi, Semua Kecamatan, Semua Kelurahan	PENDAPATAN ASLI DAERAH (PAD)		2. Peningkatan kualitas sumber daya manusia 2. Peningkatan kualitas sumber daya manusia	Gudep Kota Jambi	0 Dokumen 1 Dokumen	170,000,000	Dinas Pemuda dan Olahraga
2 19 04 2.01 02	Peningkatan Kapasitas Organisasi Kepramukaan Tingkat Daerah	Jumlah Organisasi Kepramukaan Tingkat Daerah yang Meningkatkan Kapasitasnya Meningkatkan Kapasitas Organisasi Kepramukaan Tingkat Daerah				0 Organisasi 140 Organisasi	929,155,469	Kota Jambi, Semua Kecamatan, Semua Kelurahan	PENDAPATAN ASLI DAERAH (PAD)		2. Peningkatan kualitas sumber daya manusia 2. Peningkatan kualitas sumber daya manusia	Gudep Kota Jambi	0 Organisasi 140 Organisasi	1,030,000,000	Dinas Pemuda dan Olahraga
2 19 04 2.01 03	Pengembangan Kapasitas SDM Kepramukaan Tingkat Daerah	Jumlah SDM Kepramukaan Tingkat Daerah yang Meningkatkan Kapasitasnya Meningkatkan Kapasitas SDM Kepramukaan Tingkat Daerah				0 Orang 100 Orang	217,533,264	Kota Jambi, Semua Kecamatan, Semua Kelurahan	PENDAPATAN ASLI DAERAH (PAD)		2. Peningkatan kualitas sumber daya manusia 2. Peningkatan kualitas sumber daya manusia	Gudep Kota Jambi	0 Orang 100 Orang	240,000,000	Dinas Pemuda dan Olahraga
2	<b>URUSAN PEMERINTAHAN WAJIB YANG TIDAK BERKAITAN DENGAN PELAYANAN DASAR</b>														
2 23	<b>URUSAN PEMERINTAHAN BIDANG PERPUSTAKAAN</b>						<b>844,192,927</b>							<b>972,613,287</b>	
2 23 02	<b>PROGRAM PEMBINAAN PERPUSTAKAAN</b>	Nilai Tingkat Kegemaran Membaca Masyarakat	Nilai		Nilai	68 Nilai	<b>789,616,659</b>						68 Nilai	<b>918,037,019</b>	



**Penetapan Rencana Kerja Pemerintah Daerah (RKPD)  
Kota Jambi  
Tahun 2023**

Kode	Urusan/ Bidang Urusan/ Program/ Kegiatan/ Sub Kegiatan	Indikator Program/ Kegiatan/ Sub Kegiatan	Target Akhir Periode RPJMD	Realisasi Capaian RKPD Tahun 2021	Prakiraan Capaian Target RKPD Tahun 2022	Capaian Kinerja dan Kerangka Pendanaan						Kelompok Sasaran	Prakiraan Maju Rencana Tahun 2024		Perangkat Daerah Penanggung Jawab
						Target 2023	Pagu Indikatif	Lokasi	Sumber Dana	Prioritas			Target	Pagu Indikatif	
										Nasional	Daerah				
2 23 02 2.01	<b>Pengelolaan Perpustakaan Tingkat Daerah Kabupaten/Kota</b>	Jumlah Bahan Perpustakaan Yang Dilakukan Pengelolaan dan Pengembangan untuk Mewujudkan Keberagaman Koleksi Perpustakaan Jumlah Data dan Informasi Perpustakaan Tenaga Perpustakaan dan Pustakawan Tingkat Daerah Kabupaten/Kota Jumlah Layanan Perpustakaan Rujukan Yang Dikembangkan Tingkat Kabupaten/Kota Melalui Peningkatan Koleksi Jumlah Perpustakaan pada Satuan Pendidikan Dasar dan Yang Dilakukan Pembinaan dalam Mewujudkan Standar Pelayanan Nasional Perpustakaan Jumlah Tenaga Perpustakaan yang Ditingkatkan Kapasitasnya dan Mendapat Sertifikat Tenaga Perpustakaan dan Pustakawan Tingkat Daerah Kabupaten/Kota	Judul Buku Eksemplar Dokumen Layanan Perpustakaan Orang		Judul Buku Eksemplar Dokumen Layanan Perpustakaan Orang	200 Judul Buku Eksemplar 3 Dokumen 15 Layanan 90 Perpustakaan 50 Orang	526,701,634						200 Judul Buku Eksemplar 3 Dokumen 15 Layanan 90 Perpustakaan 50 Orang	526,701,634	
2 23 02 2.01 04	Pembinaan Perpustakaan pada Satuan Pendidikan Dasar di Seluruh Wilayah Kabupaten/Kota Sesuai dengan Standar Nasional Perpustakaan	Jumlah Perpustakaan pada Satuan Pendidikan Dasar dan yang Dilakukan Pembinaan dalam Mewujudkan Standar Nasional Perpustakaan Jumlah Perpustakaan Pada Satuan Pendidikan Dasar dan yang Dilakukan Pembinaan dalam Mewujudkan Standar Pelayanan Nasional Perpustakaan				0 Perpustakaan 90 Perpustakaan	73,559,500	Kota Jambi, Semua Kecamatan, Semua Kelurahan	PENDAPATAN ASLI DAERAH (PAD)	Meningkatkan Sumber Daya Manusia Yang Berkualitas Dan Berdaya Saing	2. Peningkatan kualitas sumber daya manusia	Pemustaka	0 Perpustakaan 90 Perpustakaan	73,559,500	Dinas Kearsipan dan Perpustakaan

**Penetapan Rencana Kerja Pemerintah Daerah (RKPD)**

**Kota Jambi**

**Tahun 2023**

Kode	Urusan/ Bidang Urusan/ Program/ Kegiatan/ Sub Kegiatan	Indikator Program/ Kegiatan/ Sub Kegiatan	Target Akhir Periode RPJMD	Realisasi Capaian RKPD Tahun 2021	Prakiraan Capaian Target RKPD Tahun 2022	Capaian Kinerja dan Kerangka Pendanaan						Kelompok Sasaran	Prakiraan Maju Rencana Tahun 2024		Perangkat Daerah Penanggung Jawab
						Target 2023	Pagu Indikatif	Lokasi	Sumber Dana	Prioritas			Target	Pagu Indikatif	
										Nasional	Daerah				
2 23 02 2.01 06	Peningkatan Kapasitas Tenaga Perpustakaan dan Pustakawan Tingkat Daerah Kabupaten/Kota	Jumlah Tenaga Perpustakaan yang Ditingkatkan Kapasitasnya dan Mendapat Sertifikasi Tenaga Perpustakaan dan Pustakawan Tingkat Daerah Kabupaten/Kota Jumlah Tenaga Perpustakaan yang Ditingkatkan Kapasitasnya dan Mendapat Sertifikat Tenaga Perpustakaan dan Pustakawan Tingkat Daerah Kabupaten/Kota				0 Orang 50 Orang	44,409,362	Kota Jambi, Semua Kecamatan, Semua Kelurahan	PENDAPATAN ASLI DAERAH (PAD)	Meningkatkan Sumber Daya Manusia Yang Berkualitas Dan Berdaya Saing	2. Peningkatan kualitas sumber daya manusia	Pemustaka	0 Orang 50 Orang	44,409,362	Dinas Kearsipan dan Perpustakaan
2 23 02 2.01 07	Pengembangan Layanan Perpustakaan Rujukan Tingkat Kabupaten/Kota	Jumlah Layanan Perpustakaan Rujukan yang Dikembangkan Tingkat Kabupaten/Kota Melalui Peningkatan Koleksi				15 Layanan	317,234,160	Kota Jambi, Semua Kecamatan, Semua Kelurahan	PENDAPATAN ASLI DAERAH (PAD)	Meningkatkan Sumber Daya Manusia Yang Berkualitas Dan Berdaya Saing	2. Peningkatan kualitas sumber daya manusia	Pemustaka	15 Layanan	317,234,160	Dinas Kearsipan dan Perpustakaan
2 23 02 2.01 09	Pengelolaan dan Pengembangan Bahan Pustaka	Jumlah Bahan Perpustakaan yang Dilakukan Pengelolaan dan Pengembangan untuk Mewujudkan Keberagaman Koleksi Perpustakaan Jumlah Bahan Perpustakaan yang Dilakukan Pengelolaan dan Pengembangan untuk Mewujudkan Keberagaman Koleksi Perpustakaan				200 Judul Buku Pengadaan 1000 Eksemplar Pengolahan	86,937,308	Kota Jambi, Semua Kecamatan, Semua Kelurahan	PENDAPATAN ASLI DAERAH (PAD)	Meningkatkan Sumber Daya Manusia Yang Berkualitas Dan Berdaya Saing	2. Peningkatan kualitas sumber daya manusia	Pemustaka	200 Judul Buku Pengadaan 1000 Eksemplar Pengolahan	86,937,308	Dinas Kearsipan dan Perpustakaan
2 23 02 2.01 10	Penyusunan Data dan Informasi Perpustakaan, Tenaga Perpustakaan dan Pustakawan Tingkat Daerah Kabupaten/Kota	Jumlah Data dan Informasi Perpustakaan, Tenaga Perpustakaan dan Pustakawan Tingkat Daerah Kabupaten/Kota				3 Dokumen	4,561,304	Semua Kab/Kota, Semua Kecamatan, Semua Kelurahan	PENDAPATAN ASLI DAERAH (PAD)	Meningkatkan Sumber Daya Manusia Yang Berkualitas Dan Berdaya Saing	2. Peningkatan kualitas sumber daya manusia	Pemustaka	3 Dokumen	4,561,304	Dinas Kearsipan dan Perpustakaan

**Penetapan Rencana Kerja Pemerintah Daerah (RKPD)**

**Kota Jambi**

**Tahun 2023**

Kode	Urusan/ Bidang Urusan/ Program/ Kegiatan/ Sub Kegiatan	Indikator Program/ Kegiatan/ Sub Kegiatan	Target Akhir Periode RPJMD	Realisasi Capaian RKPD Tahun 2021	Prakiraan Capaian Target RKPD Tahun 2022	Capaian Kinerja dan Kerangka Pendanaan						Kelompok Sasaran	Prakiraan Maju Rencana Tahun 2024		Perangkat Daerah Penanggung Jawab
						Target 2023	Pagu Indikatif	Lokasi	Sumber Dana	Prioritas			Target	Pagu Indikatif	
										Nasional	Daerah				
2 23 02 2.02	<b>Pembudayaan Gemar Membaca Tingkat Daerah Kabupaten/Kota</b>	Jumlah Duta Baca Tingkat Daerah Kabupaten/Kota Yang Dipilih dan Di Dukung Kegiatannya Jumlah Lokus Pembudayaan Kegemaran Membaca dan Literasi Pada Satuan Pendidikan Jumlah Orang Yang Mendapatkan Penghargaan Gerakan Budaya Gemar Membaca Tingkat Kabupaten/Kota Jumlah Perpustakaan Berbasis Inklusi Sosial di Wilayah Kabupaten/Kota Yang Di Kembangkan	Orang Lokus Orang Perpustakaan		Orang Lokus Orang Perpustakaan	6 Orang 7 Lokus 18 Orang 3 Perpustakaan	262,915,025						6 Orang 7 Lokus 18 Orang 3 Perpustakaan	391,335,385	
2 23 02 2.02 01	Sosialisasi Budaya Baca dan Literasi pada Satuan Pendidikan Dasar dan Pendidikan Khusus serta Masyarakat	Jumlah Lokus Pembudayaan Kegemaran Membaca dan Literasi pada Satuan Pendidikan				7 Lokus	79,046,227	Kota Jambi, Semua Kecamatan, Semua Kelurahan	PENDAPATAN ASLI DAERAH (PAD)		2. Peningkatan kualitas sumber daya manusia	Satuan Pendidikan dan Masyarakat Kota Jambi	7 Lokus	79,046,227	Dinas Kearsipan dan Perpustakaan
2 23 02 2.02 03	Pemberian Penghargaan Gerakan Budaya Gemar Membaca	Jumlah Orang yang Mendapatkan Penghargaan Gerakan Budaya Gemar Membaca Jumlah Orang yang Mendapatkan Penghargaan Gerakan Budaya Gemar Membaca Tingkat Kabupaten Kota				18 Orang 0 Orang	122,880,126	Kota Jambi, Semua Kecamatan, Semua Kelurahan	PENDAPATAN ASLI DAERAH (PAD)		2. Peningkatan kualitas sumber daya manusia	Satuan Pendidikan dan Masyarakat Kota Jambi	18 Orang 0 Orang	122,880,126	Dinas Kearsipan dan Perpustakaan
2 23 02 2.02 04	Pengembangan Literasi Berbasis Inklusi Sosial	Jumlah Perpustakaan Berbasis Inklusi Sosial di Wilayah Kabupaten/Kota yang Dikembangkan				3 Perpustakaan	60,988,672	Kota Jambi, Semua Kecamatan, Semua Kelurahan	PENDAPATAN ASLI DAERAH (PAD)		2. Peningkatan kualitas sumber daya manusia	Satuan Pendidikan dan Masyarakat Kota Jambi	3 Perpustakaan	60,988,672	Dinas Kearsipan dan Perpustakaan
2 23 03	<b>PROGRAM PELESTARIAN KOLEKSI NASIONAL DAN NASKAH KUNO</b>	Indeks Pembangunan Literasi Masyarakat Jumlah Naskah Kuno Yang Dilestarikan	Persen Naskah		Persen Naskah	25 Persen 2 Naskah	54,576,268						25 Persen 2 Naskah	54,576,268	
2 23 03 2.01	<b>Pelestarian Naskah Kuno Milik Daerah Kabupaten/Kota</b>	Jumlah Masyarakat Yang Berperanserta Dalam Penyimpanan, Perawatan Pelestarian dan Pendaftaran Naskah Kuno	Orang		Orang	2 Orang	16,489,500						2 Orang	16,489,500	

**Penetapan Rencana Kerja Pemerintah Daerah (RKPD)**

**Kota Jambi**

**Tahun 2023**

Kode	Urusan/ Bidang Urusan/ Program/ Kegiatan/ Sub Kegiatan	Indikator Program/ Kegiatan/ Sub Kegiatan	Target Akhir Periode RPJMD	Realisasi Capaian RKPD Tahun 2021	Prakiraan Capaian Target RKPD Tahun 2022	Capaian Kinerja dan Kerangka Pendanaan						Kelompok Sasaran	Prakiraan Maju Rencana Tahun 2024		Perangkat Daerah Penanggung Jawab	
						Target 2023	Pagu Indikatif	Lokasi	Sumber Dana	Prioritas			Target	Pagu Indikatif		
										Nasional	Daerah					
2 23 03 2.01 01	Peningkatan Peran Serta Masyarakat dalam Penyimpanan, Perawatan, Pelestarian, dan Pendaftaran Naskah Kuno	Jumlah Masyarakat yang Berperan Serta dalam Penyimpanan, Perawatan, Pelestarian, dan Pendaftaran Naskah Kuno				2 Orang	16,489,500	Kota Jambi, Semua Kecamatan, Semua Kelurahan	PENDAPATAN ASLI DAERAH (PAD)	Meningkatkan Sumber Daya Manusia Yang Berkualitas Dan Berdaya Saing	2. Peningkatan kualitas sumber daya manusia	Masyarakat	2 Orang	16,489,500	Dinas Kearsipan dan Perpustakaan	
2 23 03 2.02	<b>Pengembangan Koleksi Budaya Etnis Nusantara yang Ditemukan oleh Pemerintah Daerah Kabupaten/Kota</b>	Jumlah Koleksi Budaya Etnis Nusantara Hasil Seleksi dan Pengadaan	Ekesemplar		Ekesemplar	80 Ekesemplar	<b>38,086,768</b>						80 Ekesemplar	<b>38,086,768</b>		
2 23 03 2.02 01	Seleksi dan Pengadaan Koleksi Budaya Etnis Nusantara	Jumlah Koleksi Budaya Etnis Nusantara Hasil Seleksi dan Pengadaan				50 Eksemplar	38,086,768	Kota Jambi, Semua Kecamatan, Semua Kelurahan	PENDAPATAN ASLI DAERAH (PAD)		2. Peningkatan kualitas sumber daya manusia	Masyarakat	50 Eksemplar	38,086,768	Dinas Kearsipan dan Perpustakaan	
2 24	<b>URUSAN PEMERINTAHAN BIDANG KEARSIPAN</b>						<b>7,535,807,073</b>							<b>8,511,803,303</b>		
2 24 01	<b>PROGRAM PENUNJANG URUSAN PEMERINTAHAN DAERAH KABUPATEN/KOTA</b>	Indek Reformasi Birokrasi	Persen		Persen	100 Persen	<b>6,984,236,131</b>							100 Persen	<b>7,956,357,061</b>	
2 24 01 2.01	<b>Perencanaan, Penganggaran, dan Evaluasi Kinerja Perangkat Daerah</b>	Jumlah Dokumen Perencanaan Perangkat Daerah Jumlah Laporan dan Capaian Kinerja dan Ikhtisar Realisasi Kinerja SKPD dan Laporan Hasil Koordinasi Penyusunan Laporan Capaian Kinerja dan Ikhtisar Realisasi Kinerja SKPD	Dokumen Laporan		Dokumen Laporan	11 Dokumen 12 Laporan	<b>64,972,319</b>							11 Dokumen 12 Laporan	<b>64,972,319</b>	
2 24 01 2.01 01	Penyusunan Dokumen Perencanaan Perangkat Daerah	Jumlah Dokumen Perencanaan Perangkat Daerah				11 Dokumen	61,743,117	Kota Jambi, Semua Kecamatan, Semua Kelurahan	PENDAPATAN ASLI DAERAH (PAD)	Meningkatkan Sumber Daya Manusia Yang Berkualitas Dan Berdaya Saing	2. Peningkatan kualitas sumber daya manusia	Dinas Kearsipan dan Perpustakaan Kota Jambi	11 Dokumen	61,743,117	Dinas Kearsipan dan Perpustakaan	
2 24 01 2.01 06	Koordinasi dan Penyusunan Laporan Capaian Kinerja dan Ikhtisar Realisasi Kinerja SKPD	Jumlah Laporan Capaian Kinerja dan Ikhtisar Realisasi Kinerja SKPD dan Laporan Hasil Koordinasi Penyusunan Laporan Capaian Kinerja dan Ikhtisar Realisasi Kinerja SKPD				12 Laporan	3,229,202	Kota Jambi, Semua Kecamatan, Semua Kelurahan	PENDAPATAN ASLI DAERAH (PAD)	Meningkatkan Sumber Daya Manusia Yang Berkualitas Dan Berdaya Saing	2. Peningkatan kualitas sumber daya manusia	Dinas Kearsipan dan Perpustakaan Kota Jambi	12 Laporan	3,229,202	Dinas Kearsipan dan Perpustakaan	

**Penetapan Rencana Kerja Pemerintah Daerah (RKPD)**

**Kota Jambi**

**Tahun 2023**

Kode	Urusan/ Bidang Urusan/ Program/ Kegiatan/ Sub Kegiatan	Indikator Program/ Kegiatan/ Sub Kegiatan	Target Akhir Periode RPJMD	Realisasi Capaian RKPD Tahun 2021	Prakiraan Capaian Target RKPD Tahun 2022	Capaian Kinerja dan Kerangka Pendanaan						Kelompok Sasaran	Prakiraan Maju Rencana Tahun 2024		Perangkat Daerah Penanggung Jawab
						Target 2023	Pagu Indikatif	Lokasi	Sumber Dana	Prioritas			Target	Pagu Indikatif	
										Nasional	Daerah				
2 24 01 2.02	<b>Administrasi Keuangan Perangkat Daerah</b>	Jumlah Dokumen Penatausahaan dan Pengujian/Verifikasi Keuangan SKPD Jumlah Laporan Keuangan Bulanan/Triwulan/Semesteran SKPD dan Laporan Koordinasi Penyusunan Laporan Bulanan/Triwulan/Semesteran SKPD Jumlah Orang Yang Menerima Gaji dan Tunjangan ASN	Dokumen Laporan Orang		Dokumen Laporan Orang	12 Dokumen 12 Laporan 50 Orang	<b>5,396,565,570</b>						12 Dokumen 12 Laporan 50 Orang	<b>5,396,565,570</b>	
2 24 01 2.02 01	Penyediaan Gaji dan Tunjangan ASN	Jumlah Orang yang Menerima Gaji dan Tunjangan ASN				50 Orang/bulan	5,113,278,740	Kota Jambi, Semua Kecamatan, Semua Kelurahan	PENDAPATAN ASLI DAERAH (PAD)		2. Peningkatan kualitas sumber daya manusia 2. Peningkatan kualitas sumber daya manusia	Dinas Kearsipan dan Perpustakaan Kota Jambi	50 Orang/bulan	5,113,278,740	Dinas Kearsipan dan Perpustakaan
2 24 01 2.02 03	Pelaksanaan Penatausahaan dan Pengujian/Verifikasi Keuangan SKPD	Jumlah Dokumen Penatausahaan dan Pengujian/Verifikasi Keuangan SKPD				12 Dokumen	281,089,985	Kota Jambi, Semua Kecamatan, Semua Kelurahan	PENDAPATAN ASLI DAERAH (PAD)		2. Peningkatan kualitas sumber daya manusia	Dinas Kearsipan dan Perpustakaan Kota Jambi	12 Dokumen	281,089,985	Dinas Kearsipan dan Perpustakaan
2 24 01 2.02 07	Koordinasi dan Penyusunan Laporan Keuangan Bulanan/ Triwulanan/ Semesteran SKPD	Jumlah Laporan Keuangan Bulanan/ Triwulanan/ Semesteran SKPD dan Laporan Koordinasi Penyusunan Laporan Keuangan Bulanan/Triwulanan/Semesteran SKPD				12 Laporan	2,196,845	Kota Jambi, Semua Kecamatan, Semua Kelurahan	PENDAPATAN ASLI DAERAH (PAD)		2. Peningkatan kualitas sumber daya manusia	Dinas Kearsipan dan Perpustakaan Kota Jambi	12 Laporan	2,196,845	Dinas Kearsipan dan Perpustakaan
2 24 01 2.05	<b>Administrasi Kepegawaian Perangkat Daerah</b>	Jumlah Paket Pakaian Dinas Beserta Atribut Kelengkapan Jumlah Pegawai Berdasarkan Tugas dan Fungsi yang Mengikuti Pendidikan dan Pelatihan	Paket Orang		Paket Orang	89 Paket 12 Orang	<b>115,764,800</b>						89 Paket 12 Orang	<b>115,764,800</b>	
2 24 01 2.05 02	Pengadaan Pakaian Dinas beserta Atribut Kelengkapannya	Jumlah Paket Pakaian Dinas beserta Atribut Kelengkapan				89 Paket	66,000,000	Kota Jambi, Semua Kecamatan, Semua Kelurahan	PENDAPATAN ASLI DAERAH (PAD)	Meningkatkan Sumber Daya Manusia Yang Berkualitas Dan Berdaya Saing	2. Peningkatan kualitas sumber daya manusia	Pegawai Dinas Kearsipan dan Perpustakaan Kota Jambi	89 Paket	66,000,000	Dinas Kearsipan dan Perpustakaan
2 24 01 2.05 09	Pendidikan dan Pelatihan Pegawai Berdasarkan Tugas dan Fungsi	Jumlah Pegawai Berdasarkan Tugas dan Fungsi yang Mengikuti Pendidikan dan Pelatihan				12 Orang	49,764,800	Kota Jambi, Semua Kecamatan, Semua Kelurahan	PENDAPATAN ASLI DAERAH (PAD)	Meningkatkan Sumber Daya Manusia Yang Berkualitas Dan Berdaya Saing	2. Peningkatan kualitas sumber daya manusia	Pegawai Dinas Kearsipan dan Perpustakaan Kota Jambi	12 Orang	49,764,800	Dinas Kearsipan dan Perpustakaan

**Penetapan Rencana Kerja Pemerintah Daerah (RKPD)**

**Kota Jambi**

**Tahun 2023**

Kode	Urusan/ Bidang Urusan/ Program/ Kegiatan/ Sub Kegiatan	Indikator Program/ Kegiatan/ Sub Kegiatan	Target Akhir Periode RPJMD	Realisasi Capaian RKPD Tahun 2021	Prakiraan Capaian Target RKPD Tahun 2022	Capaian Kinerja dan Kerangka Pendanaan						Kelompok Sasaran	Prakiraan Maju Rencana Tahun 2024		Perangkat Daerah Penanggung Jawab
						Target 2023	Pagu Indikatif	Lokasi	Sumber Dana	Prioritas			Target	Pagu Indikatif	
										Nasional	Daerah				
2 24 01 2.06	<b>Administrasi Umum Perangkat Daerah</b>	Jumlah Laporan Penyelenggaraan Rapat Koordinasi dan Konsultasi SKPD Jumlah Paket Bahan Logistik Kantor Yang Disediakan Jumlah Paket Barang Cetak dan Penggandaan yang Disediakan Jumlah Paket Komponen Instalasi Listrik/Penerangan Bangunan Kantor Yang Disediakan Jumlah Paket Peralatan dan Perlengkapan Kantor yang Disediakan	Laporan Paket Paket Paket Paket		Laporan Paket Paket Paket Paket	12 Laporan 3 Paket 3 Paket 22 Paket 8 Paket	<b>378,740,282</b>						12 Laporan 3 Paket 3 Paket 22 Paket 8 Paket	<b>397,935,282</b>	
2 24 01 2.06 01	Penyediaan Komponen Instalasi Listrik/Penerangan Bangunan Kantor	Jumlah Paket Komponen Instalasi Listrik/Penerangan Bangunan Kantor yang Disediakan				22 Paket	17,956,189	Kota Jambi, Semua Kecamatan, Semua Kelurahan	PENDAPATAN ASLI DAERAH (PAD)	Meningkatkan Sumber Daya Manusia Yang Berkualitas Dan Berdaya Saing	2. Peningkatan kualitas sumber daya manusia	Dinas Kearsipan dan Perpustakaan Kota Jambi	22 Paket	17,956,189	Dinas Kearsipan dan Perpustakaan
2 24 01 2.06 02	Penyediaan Peralatan dan Perlengkapan Kantor	Jumlah Paket Peralatan dan Perlengkapan Kantor yang Disediakan				8 Paket	52,283,648	Kota Jambi, Semua Kecamatan, Semua Kelurahan	PENDAPATAN ASLI DAERAH (PAD)	Meningkatkan Sumber Daya Manusia Yang Berkualitas Dan Berdaya Saing	2. Peningkatan kualitas sumber daya manusia	Dinas Kearsipan dan Perpustakaan Kota Jambi	8 Paket	52,283,648	Dinas Kearsipan dan Perpustakaan
2 24 01 2.06 04	Penyediaan Bahan Logistik Kantor	Jumlah makanan dan minuman harian Jumlah Paket Bahan Logistik Kantor yang Disediakan				3 Paket 0 Paket	5,410,000	Kota Jambi, Semua Kecamatan, Semua Kelurahan	PENDAPATAN ASLI DAERAH (PAD)	Meningkatkan Sumber Daya Manusia Yang Berkualitas Dan Berdaya Saing	2. Peningkatan kualitas sumber daya manusia	Dinas Kearsipan dan Perpustakaan Kota Jambi	3 Paket 0 Paket	5,410,000	Dinas Kearsipan dan Perpustakaan
2 24 01 2.06 05	Penyediaan Barang Cetak dan Penggandaan	Jumlah Paket Barang Cetak dan Penggandaan yang Disediakan				3 Paket	21,590,445	Kota Jambi, Semua Kecamatan, Semua Kelurahan	PENDAPATAN ASLI DAERAH (PAD)	Meningkatkan Sumber Daya Manusia Yang Berkualitas Dan Berdaya Saing	2. Peningkatan kualitas sumber daya manusia	Dinas Kearsipan dan Perpustakaan Kota Jambi	3 Paket	21,590,445	Dinas Kearsipan dan Perpustakaan
2 24 01 2.06 09	Penyelenggaraan Rapat Koordinasi dan Konsultasi SKPD	Jumlah Laporan Penyelenggaraan Rapat Koordinasi dan Konsultasi SKPD				12 Laporan	281,500,000	Kota Jambi, Semua Kecamatan, Semua Kelurahan	PENDAPATAN ASLI DAERAH (PAD)	Meningkatkan Sumber Daya Manusia Yang Berkualitas Dan Berdaya Saing	2. Peningkatan kualitas sumber daya manusia	Dinas Kearsipan dan Perpustakaan Kota Jambi	12 Laporan	281,500,000	Dinas Kearsipan dan Perpustakaan

**Penetapan Rencana Kerja Pemerintah Daerah (RKPD)**

**Kota Jambi**

**Tahun 2023**

Kode	Urusan/ Bidang Urusan/ Program/ Kegiatan/ Sub Kegiatan	Indikator Program/ Kegiatan/ Sub Kegiatan	Target Akhir Periode RPJMD	Realisasi Capaian RKPD Tahun 2021	Prakiraan Capaian Target RKPD Tahun 2022	Capaian Kinerja dan Kerangka Pendanaan						Kelompok Sasaran	Prakiraan Maju Rencana Tahun 2024		Perangkat Daerah Penanggung Jawab
						Target 2023	Pagu Indikatif	Lokasi	Sumber Dana	Prioritas			Target	Pagu Indikatif	
										Nasional	Daerah				
2 24 01 2.08	<b>Penyediaan Jasa Penunjang Urusan Pemerintahan Daerah</b>	Jumlah Laporan Penyediaan Jasa Komunikasi, Sumber Daya Air dan Listrik yang Disediakan Jumlah Laporan Penyediaan Jasa Pelayanan Umum Kanotr yang Disediakan Jumlah Laporan Penyediaan Jasa Peralatan dan Perlengkapan Kantor yang Disediakan Jumlah Laporan Penyediaan Jasa Surat Menyurat	Paket Laporan Laporan Laporan		Paket Laporan Laporan Laporan	1 Paket 12 Laporan 12 Laporan 12 Laporan	<b>573,701,012</b>						1 Paket 12 Laporan 12 Laporan 12 Laporan	<b>573,701,012</b>	
2 24 01 2.08 01	Penyediaan Jasa Surat Menyurat	Jumlah Laporan Penyediaan Jasa Surat Menyurat				12 Laporan	59,254,800	Kota Jambi, Semua Kecamatan, Semua Kelurahan	PENDAPATAN ASLI DAERAH (PAD)		2. Peningkatan kualitas sumber daya manusia	Pegawai Dinas Kearsipan dan Perpustakaan Kota Jambi	12 Laporan	59,254,800	Dinas Kearsipan dan Perpustakaan
2 24 01 2.08 02	Penyediaan Jasa Komunikasi, Sumber Daya Air dan Listrik	Jumlah Laporan Penyediaan Jasa Komunikasi, Sumber Daya Air dan Listrik yang Disediakan				1 Paket	402,232,212	Kota Jambi, Semua Kecamatan, Semua Kelurahan	PENDAPATAN ASLI DAERAH (PAD)		2. Peningkatan kualitas sumber daya manusia	Pegawai Dinas Kearsipan dan Perpustakaan Kota Jambi	1 Paket	402,232,212	Dinas Kearsipan dan Perpustakaan
2 24 01 2.08 03	Penyediaan Jasa Peralatan dan Perlengkapan Kantor	Jumlah Laporan Penyediaan Jasa Peralatan dan Perlengkapan Kantor yang Disediakan				12 Laporan	32,290,000	Kota Jambi, Semua Kecamatan, Semua Kelurahan	PENDAPATAN ASLI DAERAH (PAD)		2. Peningkatan kualitas sumber daya manusia	Pegawai Dinas Kearsipan dan Perpustakaan Kota Jambi	12 Laporan	32,290,000	Dinas Kearsipan dan Perpustakaan
2 24 01 2.08 04	Penyediaan Jasa Pelayanan Umum Kantor	Jumlah Laporan Penyediaan Jasa Pelayanan Umum Kantor yang Disediakan				12 Laporan	79,924,000	Kota Jambi, Semua Kecamatan, Semua Kelurahan	PENDAPATAN ASLI DAERAH (PAD)		2. Peningkatan kualitas sumber daya manusia	Pegawai Dinas Kearsipan dan Perpustakaan Kota Jambi	12 Laporan	79,924,000	Dinas Kearsipan dan Perpustakaan

**Penetapan Rencana Kerja Pemerintah Daerah (RKPD)**

**Kota Jambi**

**Tahun 2023**

Kode	Urusan/ Bidang Urusan/ Program/ Kegiatan/ Sub Kegiatan	Indikator Program/ Kegiatan/ Sub Kegiatan	Target Akhir Periode RPJMD	Realisasi Capaian RKPD Tahun 2021	Prakiraan Capaian Target RKPD Tahun 2022	Capaian Kinerja dan Kerangka Pendanaan						Kelompok Sasaran	Prakiraan Maju Rencana Tahun 2024		Perangkat Daerah Penanggung Jawab
						Target 2023	Pagu Indikatif	Lokasi	Sumber Dana	Prioritas			Target	Pagu Indikatif	
										Nasional	Daerah				
2 24 01 2.09	<b>Pemeliharaan Barang Milik Daerah Penunjang Urusan Pemerintahan Daerah</b>	Jumlah Gedung Kantor dan Bangunan Lainnya Yang Dipelihara/Direhabilitasi Jumlah Kendaraan Dinas Operasional Atau Lapangan Yang Dipelihara dan Dibayarkan Pajak dan Perizinannya Jumlah Kendaraan Perorangan Dinas atau Kendaraan Dinas Jabatan yang Dipelihara dan dibayarkan Pajak dan Perizinannya Jumlah Peralatan dan Mesin Lainnya yang Dipelihara	Unit Unit Unit Unit		Unit Unit Unit Unit	1 Unit 18 Unit 7 Unit 43 Unit	<b>454,492,148</b>						1 Unit 18 Unit 7 Unit 43 Unit	<b>454,492,148</b>	
2 24 01 2.09 01	Penyediaan Jasa Pemeliharaan, Biaya Pemeliharaan, dan Pajak Kendaraan Perorangan Dinas atau Kendaraan Dinas Jabatan	Jumlah Kendaraan Perorangan Dinas atau Kendaraan Dinas Jabatan yang Dipelihara dan dibayarkan Pajak dan Perizinannya				7 Unit	173,331,600	Kota Jambi, Semua Kecamatan, Semua Kelurahan	PENDAPATAN ASLI DAERAH (PAD)		2. Peningkatan kualitas sumber daya manusia	Pegawai Dinas Kearsipan dan Perpustakaan Kota Jambi	7 Unit	173,331,600	Dinas Kearsipan dan Perpustakaan
2 24 01 2.09 02	Penyediaan Jasa Pemeliharaan, Biaya Pemeliharaan, Pajak dan Perizinan Kendaraan Dinas Operasional atau Lapangan	Jumlah Kendaraan Dinas Operasional atau Lapangan yang Dipelihara dan dibayarkan Pajak dan Perizinannya				18 Unit	210,314,200	Kota Jambi, Semua Kecamatan, Semua Kelurahan	PENDAPATAN ASLI DAERAH (PAD)		2. Peningkatan kualitas sumber daya manusia	Pegawai Dinas Kearsipan dan Perpustakaan Kota Jambi	18 Unit	210,314,200	Dinas Kearsipan dan Perpustakaan
2 24 01 2.09 06	Pemeliharaan Peralatan dan Mesin Lainnya	Jumlah Peralatan dan Mesin Lainnya yang Dipelihara				43 Unit	6,643,148	Kota Jambi, Semua Kecamatan, Semua Kelurahan	PENDAPATAN ASLI DAERAH (PAD)		2. Peningkatan kualitas sumber daya manusia	Pegawai Dinas Kearsipan dan Perpustakaan Kota Jambi	43 Unit	6,643,148	Dinas Kearsipan dan Perpustakaan
2 24 01 2.09 09	Pemeliharaan/Rehabilitasi Gedung Kantor dan Bangunan Lainnya	Jumlah Sarana dan Prasarana Pendukung Gedung Kantor atau Bangunan Lainnya yang Dipelihara/Rehabilitasi				1 Unit	64,203,200	Kota Jambi, Semua Kecamatan, Semua Kelurahan	PENDAPATAN ASLI DAERAH (PAD)		2. Peningkatan kualitas sumber daya manusia	Pegawai Dinas Kearsipan dan Perpustakaan Kota Jambi	1 Unit	64,203,200	Dinas Kearsipan dan Perpustakaan
2 24 02	<b>PROGRAM PENGELOLAAN ARSIP</b>	Persentase Perangkat Daerah Yang Telah Menerapkan Penyelenggaraan Kearsipan dan Tahapan Implementasi Srikandi	Persen		Persen	79 Persen	<b>350,407,433</b>						79 Persen	<b>350,407,433</b>	
2 24 02 2.01	<b>Pengelolaan Arsip Dinamis Daerah Kabupaten/Kota</b>	Jumlah Laporan Hasil Pengawasan Arsip Dinamis Kewenangan Kabupaten/Kota	Laporan		Laporan	2 Laporan	<b>41,814,578</b>						2 Laporan	<b>41,814,578</b>	



**Penetapan Rencana Kerja Pemerintah Daerah (RKPD)**

**Kota Jambi**

**Tahun 2023**

Kode	Urusan/ Bidang Urusan/ Program/ Kegiatan/ Sub Kegiatan	Indikator Program/ Kegiatan/ Sub Kegiatan	Target Akhir Periode RPJMD	Realisasi Capaian RKPD Tahun 2021	Prakiraan Capaian Target RKPD Tahun 2022	Capaian Kinerja dan Kerangka Pendanaan						Kelompok Sasaran	Prakiraan Maju Rencana Tahun 2024		Perangkat Daerah Penanggung Jawab
						Target 2023	Pagu Indikatif	Lokasi	Sumber Dana	Prioritas			Target	Pagu Indikatif	
										Nasional	Daerah				
2 24 02 2.01 03	Pengawasan Arsip Dinamis Kewenangan Kabupaten/Kota	Jumlah Laporan Hasil Pengawasan Arsip Dinamis Kewenangan Kabupaten/Kota				2 Laporan	41,814,578	Kota Jambi, Semua Kecamatan, Semua Kelurahan	PENDAPATAN ASLI DAERAH (PAD)	Meningkatkan Sumber Daya Manusia Yang Berkualitas Dan Berdaya Saing	2. Peningkatan kualitas sumber daya manusia	OPD	2 Laporan	41,814,578	Dinas Kearsipan dan Perpustakaan
2 24 02 2.02	<b>Pengelolaan Arsip Statis Daerah Kabupaten/Kota</b>	Jumlah Arsip Statis Yang Dilakukan Akuisisi, Pengolahan, Preservasi dan Akses Arsip Statis	Arsip		Arsip	5000 Arsip	<b>217,985,316</b>						5000 Arsip	<b>217,985,316</b>	
2 24 02 2.02 02	Akuisisi, Pengolahan, Preservasi, dan Akses Arsip Statis	Jumlah Arsip Statis Yang Dilakukan Akuisisi, Pengolahan, Perservasi dan Akses Arsip Statis Jumlah Arsip Statis yang Dilakukan Akuisisi, Pengolahan, Preservasi dan Akses Arsip Statis				5000 Arsip 0 Arsip	217,985,316	Kota Jambi, Semua Kecamatan, Semua Kelurahan	PENDAPATAN ASLI DAERAH (PAD)	Meningkatkan Sumber Daya Manusia Yang Berkualitas Dan Berdaya Saing	2. Peningkatan kualitas sumber daya manusia	OPD	5000 Arsip 0 Arsip	217,985,316	Dinas Kearsipan dan Perpustakaan
2 24 02 2.03	<b>Pengelolaan Simpul Jaringan Informasi Kearsipan Nasional Tingkat Kabupaten/Kota</b>	Jumlah Laporan Hasil Pemberdayaan Kapasitas Unit Kearsipan dan Lembaga Kearsipan Daerah Kabupaten/Kota Jumlah Layanan Penyediaan Informasi, Akses dan Layanan Kearsipan Tingkat Daerah Kabupaten/Kota melalui JIKN	Laporan Pengguna		Laporan Pengguna	2 Laporan 350 Penggura	<b>90,607,539</b>						2 Laporan 350 Penggura	<b>90,607,539</b>	
2 24 02 2.03 01	Penyediaan Informasi, Akses dan Layanan Kearsipan Tingkat Daerah Kabupaten/Kota Melalui JIKN	Jumlah Layanan Penyediaan Informasi, Akses dan Layanan Kearsipan Tingkat Daerah Kabupaten/Kota melalui JIKN				350 Penggura	33,723,495	Kota Jambi, Semua Kecamatan, Semua Kelurahan	PENDAPATAN ASLI DAERAH (PAD)	Meningkatkan Sumber Daya Manusia Yang Berkualitas Dan Berdaya Saing	2. Peningkatan kualitas sumber daya manusia	OPD	350 Penggura	33,723,495	Dinas Kearsipan dan Perpustakaan
2 24 02 2.03 02	Pemberdayaan Kapasitas Unit Kearsipan dan Lembaga Kearsipan Daerah Kabupaten/Kota	Jumlah Laporan Hasil Pemberdayaan Kapasitas Unit Kearsipan dan Lembaga Kearsipan Daerah Kabupaten/Kota				2 Laporan	56,884,044	Kota Jambi, Semua Kecamatan, Semua Kelurahan	PENDAPATAN ASLI DAERAH (PAD)	Meningkatkan Sumber Daya Manusia Yang Berkualitas Dan Berdaya Saing	2. Peningkatan kualitas sumber daya manusia	OPD	2 Laporan	56,884,044	Dinas Kearsipan dan Perpustakaan
2 24 03	<b>PROGRAM PERLINDUNGAN DAN PENYELAMATAN ARSIP</b>	Persentase Arsip yang Dilindungi dan Diselamatkan	Persen		Persen	100 Persen	<b>162,873,291</b>						100 Persen	<b>162,873,291</b>	

**Penetapan Rencana Kerja Pemerintah Daerah (RKPD)**

**Kota Jambi**

**Tahun 2023**

Kode	Urusan/ Bidang Urusan/ Program/ Kegiatan/ Sub Kegiatan	Indikator Program/ Kegiatan/ Sub Kegiatan	Target Akhir Periode RPJMD	Realisasi Capaian RKPD Tahun 2021	Prakiraan Capaian Target RKPD Tahun 2022	Capaian Kinerja dan Kerangka Pendanaan						Kelompok Sasaran	Prakiraan Maju Rencana Tahun 2024		Perangkat Daerah Penanggung Jawab
						Target 2023	Pagu Indikatif	Lokasi	Sumber Dana	Prioritas			Target	Pagu Indikatif	
										Nasional	Daerah				
2 24 03 2.01	<b>Pemusnahan Arsip Dilingkungan Pemerintah Daerah Kabupaten/Kota yang Memiliki Retensi di Bawah 10 (Sepuluh) Tahun</b>	Jumlah Arsip Yang Dilakukan Penilaian, Penetapan dan Pelaksanaan Pemusnahan Arsip Yang Memiliki Retensi Di Bawah 10 (Sepuluh) Tahun Jumlah Arsip yang Memiliki Retensi Dibawah 10 (sepuluh) Tahun Yang Dimusnahkan	Arsip Arsip		Arsip Arsip	3000 Arsip 1500 Arsip	<b>17,077,451</b>					3000 Arsip 1500 Arsip	<b>17,077,451</b>		
2 24 03 2.01 01	Penilaian, Penetapan dan Pelaksanaan Pemusnahan Arsip yang Memiliki Retensi di Bawah 10 (Sepuluh) Tahun	Jumlah Arsip yang Dilakukan Penilaian, Penetapan dan Pelaksanaan Pemusnahan Arsip yang Memiliki Retensi di Bawah 10 (Sepuluh) Tahun				3000 Arsip	14,323,015	Kota Jambi, Semua Kecamatan, Semua Kelurahan	PENDAPATAN ASLI DAERAH (PAD)		2. Peningkatan kualitas sumber daya manusia	OPD	3000 Arsip	14,323,015	Dinas Kearsipan dan Perpustakaan
2 24 03 2.01 02	Pelaksanaan Pemusnahan Arsip yang Memiliki Retensi di Bawah 10 Tahun	Jumlah Arsip yang Memiliki Retensi Di Bawah 10 Tahun yang Dimusnahkan				1500 Berkas	2,754,436	Kota Jambi, Semua Kecamatan, Semua Kelurahan	PENDAPATAN ASLI DAERAH (PAD)		2. Peningkatan kualitas sumber daya manusia	OPD	1500 Berkas	2,754,436	Dinas Kearsipan dan Perpustakaan
2 24 03 2.03	<b>Penyelamatan Arsip Perangkat Daerah Kabupaten/Kota yang Digabung dan/atau Dibubarkan, dan Pemekaran Daerah Kecamatan dan Desa/Kelurahan</b>	Jumlah Daftar Arsip yang Dilakukan Pendataan Penyusunan Penilaian Secara Penyerahan Atau Pemusnahan Arsip Bagi Penggabungan Perangkat Daerah Kabupaten/Kota	Daftar		Daftar	15 Daftar	<b>101,176,313</b>					15 Daftar	<b>101,176,313</b>		
2 24 03 2.03 01	Pendataan, Penyusunan Daftar dan Penilaian serta Penyerahan atau Pemusnahan Arsip bagi Penggabungan Perangkat Daerah Kabupaten/Kota	Jumlah Daftar Arsip yang Dilakukan Pendataan, Penyusunan dan Penilaian serta Penyerahan atau Pemusnahan Arsip bagi Penggabungan Perangkat Daerah Kabupaten/Kota				15 Daftar	101,176,313	Kota Jambi, Semua Kecamatan, Semua Kelurahan	PENDAPATAN ASLI DAERAH (PAD)		2. Peningkatan kualitas sumber daya manusia	OPD	15 Daftar	101,176,313	Dinas Kearsipan dan Perpustakaan
2 24 03 2.04	<b>Autentikasi Arsip Statis dan Arsip Hasil Alih Media Kabupaten/Kota</b>	Jumlah Daftar Arsip Yang Dilakukan Penilaian dan Penetapan Alih Media Sesuai Persyaratan Penjaminan Keabsahan Arsip	Arsip		Arsip	500 Arsip	<b>44,619,527</b>					500 Arsip	<b>44,619,527</b>		

**Penetapan Rencana Kerja Pemerintah Daerah (RKPD)**

**Kota Jambi**

**Tahun 2023**

Kode	Urusan/ Bidang Urusan/ Program/ Kegiatan/ Sub Kegiatan	Indikator Program/ Kegiatan/ Sub Kegiatan	Target Akhir Periode RPJMD	Realisasi Capaian RKPD Tahun 2021	Prakiraan Capaian Target RKPD Tahun 2022	Capaian Kinerja dan Kerangka Pendanaan						Kelompok Sasaran	Prakiraan Maju Rencana Tahun 2024		Perangkat Daerah Penanggung Jawab	
						Target 2023	Pagu Indikatif	Lokasi	Sumber Dana	Prioritas			Target	Pagu Indikatif		
										Nasional	Daerah					
2 24 03 2.04 02	Penilaian dan Penetapan Hasil Alih Media Sesuai Persyaratan Penjaminan Keabsahan Arsip	Jumlah Daftar Arsip yang Dilakukan Penilaian dan Penetapan Alih Media Sesuai Persyaratan Penjaminan Keabsahan Arsip				500 Arsip	44,619,527	Kota Jambi, Semua Kecamatan, Semua Kelurahan	PENDAPATAN ASLI DAERAH (PAD)	Meningkatkan Sumber Daya Manusia Yang Berkualitas Dan Berdaya Saing	2. Peningkatan kualitas sumber daya manusia	OPD	500 Arsip	44,619,527	Dinas Kearsipan dan Perpustakaan	
2 24 04	<b>PROGRAM PERIZINAN PENGGUNAAN ARSIP</b>	Jumlah Penetapan Arsip yang Bersifat Tertutup	Persen		Persen	80 Persen	<b>38,290,218</b>						80 Persen	<b>42,165,518</b>		
2 24 04 2.01	<b>Pelayanan Izin Penggunaan Arsip yang Bersifat Tertutup di Kabupaten/Kota</b>	Jumlah SOP Penggunaan Arsip Yang Bersifat Tertutup Yang Disusun dan Ditetapkan	Arsip		Arsip	800 Arsip	<b>38,290,218</b>						800 Arsip	<b>42,165,518</b>		
2 24 04 2.01 02	Penyediaan Daftar dan Penetapan Izin Penggunaan Arsip yang Bersifat Tertutup	Jumlah Daftar Arsip Hasil Penyediaan Daftar dan Penetapan Izin Penggunaan Arsip Yang Bersifat Tertutup				800 Arsip	38,290,218	Kota Jambi, Semua Kecamatan, Semua Kelurahan	PENDAPATAN ASLI DAERAH (PAD)		2. Peningkatan kualitas sumber daya manusia	OPD	800 Arsip	38,290,218	Dinas Kearsipan dan Perpustakaan	
2	<b>URUSAN PEMERINTAHAN WAJIB YANG TIDAK BERKAITAN DENGAN PELAYANAN DASAR</b>															
2 22	<b>URUSAN PEMERINTAHAN BIDANG KEBUDAYAAN</b>							<b>6,295,242,177</b>							<b>9,401,894,009</b>	
2 22 01	<b>PROGRAM PENUNJANG URUSAN PEMERINTAHAN DAERAH KABUPATEN/KOTA</b>							<b>5,549,114,815</b>							<b>6,115,490,156</b>	
2 22 01 2.01	<b>Perencanaan, Penganggaran, dan Evaluasi Kinerja Perangkat Daerah</b>							<b>11,997,981</b>							<b>13,200,000</b>	
2 22 01 2.01 01	Penyusunan Dokumen Perencanaan Perangkat Daerah	Jumlah Dokumen Perencanaan Perangkat Daerah				2 Dokumen	11,997,981	Kota Jambi, Semua Kecamatan, Semua Kelurahan	PENDAPATAN ASLI DAERAH (PAD)		4. Pengembangan pariwisata dan promosi daerah		2 Dokumen	13,200,000	Dinas Pariwisata dan Kebudayaan	
2 22 01 2.02	<b>Administrasi Keuangan Perangkat Daerah</b>							<b>3,874,723,146</b>							<b>4,262,195,156</b>	
2 22 01 2.02 01	Penyediaan Gaji dan Tunjangan ASN	Jumlah Orang yang Menerima Gaji dan Tunjangan ASN				30 Orang/bulan	3,412,841,186	Kota Jambi, Semua Kecamatan, Semua Kelurahan	PENDAPATAN ASLI DAERAH (PAD)		4. Pengembangan pariwisata dan promosi daerah		30 Orang/bulan	3,754,125,000	Dinas Pariwisata dan Kebudayaan	
2 22 01 2.02 03	Pelaksanaan Penatausahaan dan Pengujian/Verifikasi Keuangan SKPD	Jumlah Dokumen Penatausahaan dan Pengujian/Verifikasi Keuangan SKPD				12 Dokumen	452,395,000		PENDAPATAN ASLI DAERAH (PAD)		4. Pengembangan pariwisata dan promosi daerah		12 Dokumen	497,634,500	Dinas Pariwisata dan Kebudayaan	
2 22 01 2.02 05	Koordinasi dan Penyusunan Laporan Keuangan Akhir Tahun SKPD	Jumlah Laporan Keuangan Akhir Tahun SKPD dan Laporan Hasil Koordinasi Penyusunan Laporan Keuangan Akhir Tahun SKPD				1 Laporan	9,486,960		PENDAPATAN ASLI DAERAH (PAD)		4. Pengembangan pariwisata dan promosi daerah		1 Laporan	10,435,656	Dinas Pariwisata dan Kebudayaan	
2 22 01 2.05	<b>Administrasi Kepegawaian Perangkat Daerah</b>							<b>71,250,000</b>							<b>85,375,000</b>	

**Penetapan Rencana Kerja Pemerintah Daerah (RKPD)**

**Kota Jambi**

**Tahun 2023**

Kode	Urusan/ Bidang Urusan/ Program/ Kegiatan/ Sub Kegiatan	Indikator Program/ Kegiatan/ Sub Kegiatan	Target Akhir Periode RPJMD	Realisasi Capaian RKPD Tahun 2021	Prakiraan Capaian Target RKPD Tahun 2022	Capaian Kinerja dan Kerangka Pendanaan						Kelompok Sasaran	Prakiraan Maju Rencana Tahun 2024		Perangkat Daerah Penanggung Jawab					
						Target 2023	Pagu Indikatif	Lokasi	Sumber Dana	Prioritas			Target	Pagu Indikatif						
										Nasional	Daerah									
2	22	01	2.05	02	Pengadaan Pakaian Dinas beserta Atribut Kelengkapannya	Jumlah Paket Pakaian Dinas beserta Atribut Kelengkapan					55 Paket	41,250,000		PENDAPATAN ASLI DAERAH (PAD)		4. Pengembangan pariwisata dan promosi daerah		55 Paket	45,375,000	Dinas Pariwisata dan Kebudayaan
2	22	01	2.05	11	Bimbingan Teknis Implementasi Peraturan Perundang-Undangan	Jumlah Orang yang Mengikuti Bimbingan Teknis Implementasi Peraturan Perundang-Undangan					6 Orang	30,000,000		PENDAPATAN ASLI DAERAH (PAD)		4. Pengembangan pariwisata dan promosi daerah		6 Orang	40,000,000	Dinas Pariwisata dan Kebudayaan
<b>2</b>	<b>22</b>	<b>01</b>	<b>2.06</b>		<b>Administrasi Umum Perangkat Daerah</b>							<b>647,923,588</b>							<b>712,620,000</b>	
2	22	01	2.06	01	Penyediaan Komponen Instalasi Listrik/Penerangan Bangunan Kantor	Jumlah Paket Komponen Instalasi Listrik/Penerangan Bangunan Kantor yang Disediakan					1 Paket	24,971,937	Kota Jambi, Semua Kecamatan, Semua Kelurahan	PENDAPATAN ASLI DAERAH (PAD)		4. Pengembangan pariwisata dan promosi daerah		1 Paket	27,500,000	Dinas Pariwisata dan Kebudayaan
2	22	01	2.06	02	Penyediaan Peralatan dan Perlengkapan Kantor	Jumlah Paket Peralatan dan Perlengkapan Kantor yang Disediakan					1 Paket	237,927,838	Semua Kab/Kota, Semua Kecamatan, Semua Kelurahan	PENDAPATAN ASLI DAERAH (PAD)				1 Paket	261,720,000	Dinas Pariwisata dan Kebudayaan
2	22	01	2.06	05	Penyediaan Barang Cetak dan Penggandaan	Jumlah Paket Barang Cetak dan Penggandaan yang Disediakan					1 Paket	25,738,813	Semua Kab/Kota, Semua Kecamatan, Semua Kelurahan	PENDAPATAN ASLI DAERAH (PAD)		4. Pengembangan pariwisata dan promosi daerah		1 Paket	28,300,000	Dinas Pariwisata dan Kebudayaan
2	22	01	2.06	08	Fasilitasi Kunjungan Tamu	Jumlah Laporan Fasilitasi Kunjungan Tamu					1 Laporan	13,035,000		PENDAPATAN ASLI DAERAH (PAD)				1 Laporan	14,300,000	Dinas Pariwisata dan Kebudayaan
2	22	01	2.06	09	Penyelenggaraan Rapat Koordinasi dan Konsultasi SKPD	Jumlah Laporan Penyelenggaraan Rapat Koordinasi dan Konsultasi SKPD					80 Laporan	346,250,000		PENDAPATAN ASLI DAERAH (PAD)		4. Pengembangan pariwisata dan promosi daerah		80 Laporan	380,800,000	Dinas Pariwisata dan Kebudayaan
<b>2</b>	<b>22</b>	<b>01</b>	<b>2.07</b>		<b>Pengadaan Barang Milik Daerah Penunjang Urusan Pemerintah Daerah</b>							<b>509,994,000</b>							<b>566,000,000</b>	
2	22	01	2.07	02	Pengadaan Kendaraan Dinas Operasional atau Lapangan	Jumlah Unit Kendaraan Dinas Operasional atau Lapangan yang Disediakan					1 Unit	449,994,000		PENDAPATAN ASLI DAERAH (PAD)				1 Unit	500,000,000	Dinas Pariwisata dan Kebudayaan
2	22	01	2.07	05	Pengadaan Mebel	Jumlah Paket Mebel yang Disediakan					2 Unit	60,000,000		PENDAPATAN ASLI DAERAH (PAD)				2 Unit	66,000,000	Dinas Pariwisata dan Kebudayaan
<b>2</b>	<b>22</b>	<b>01</b>	<b>2.08</b>		<b>Penyediaan Jasa Penunjang Urusan Pemerintahan Daerah</b>							<b>94,200,000</b>							<b>103,600,000</b>	
2	22	01	2.08	02	Penyediaan Jasa Komunikasi, Sumber Daya Air dan Listrik	Jumlah Laporan Penyediaan Jasa Komunikasi, Sumber Daya Air dan Listrik yang Disediakan					1 Laporan	94,200,000		PENDAPATAN ASLI DAERAH (PAD)				1 Laporan	103,600,000	Dinas Pariwisata dan Kebudayaan



**Penetapan Rencana Kerja Pemerintah Daerah (RKPD)**

**Kota Jambi**

**Tahun 2023**

Kode	Urusan/ Bidang Urusan/ Program/ Kegiatan/ Sub Kegiatan	Indikator Program/ Kegiatan/ Sub Kegiatan	Target Akhir Periode RPJMD	Realisasi Capaian RKPD Tahun 2021	Prakiraan Capaian Target RKPD Tahun 2022	Capaian Kinerja dan Kerangka Pendanaan					Kelompok Sasaran	Prakiraan Maju Rencana Tahun 2024		Perangkat Daerah Penanggung Jawab	
						Target 2023	Pagu Indikatif	Lokasi	Sumber Dana	Prioritas		Target	Pagu Indikatif		
										Nasional					Daerah
3 26		<b>URUSAN PEMERINTAHAN BIDANG PARIWISATA</b>					2,147,757,823						2,673,631,534		
3 26 02		<b>PROGRAM PENINGKATAN DAYA TARIK DESTINASI PARIWISATA</b>					705,665,406						922,330,000		
3 26 02 2.01		<b>Pengelolaan Daya Tarik Wisata Kabupaten/Kota</b>					86,862,960						95,500,000		
3 26 02 2.01 03		Pengembangan Daya Tarik Wisata Kabupaten/Kota				3 Lokasi	59,661,420		PENDAPATAN ASLI DAERAH (PAD)		4. Pengembangan pariwisata dan promosi daerah	3 Lokasi	65,500,000	Dinas Pariwisata dan Kebudayaan	
3 26 02 2.01 04		Monitoring dan Evaluasi Pengelolaan Daya Tarik Wisata Kabupaten/Kota				2 Dokumen	27,201,540		PENDAPATAN ASLI DAERAH (PAD)		2. Peningkatan kualitas sumber daya manusia	2 Dokumen	30,000,000	Dinas Pariwisata dan Kebudayaan	
3 26 02 2.03		<b>Pengelolaan Destinasi Pariwisata Kabupaten/Kota</b>					504,872,366						682,020,000		
3 26 02 2.03 03		Pengembangan Destinasi Pariwisata Kabupaten/Kota				11 Lokasi	55,696,826		PENDAPATAN ASLI DAERAH (PAD)			11 Lokasi	61,000,000	Dinas Pariwisata dan Kebudayaan	
3 26 02 2.03 06		Pemberdayaan Masyarakat dalam Pengelolaan Destinasi Pariwisata Kabupaten/Kota				3 Laporan	449,175,540		PENDAPATAN ASLI DAERAH (PAD)			3 Laporan	494,000,000	Dinas Pariwisata dan Kebudayaan	
3 26 02 2.04		<b>Penetapan Tanda Daftar Usaha Pariwisata Daerah Kabupaten/Kota</b>					113,930,080						125,200,000		
3 26 02 2.04 01		Penyediaan Layanan Pendaftaran Usaha Pariwisata Kabupaten/Kota				1 Dokumen	70,224,940		PENDAPATAN ASLI DAERAH (PAD)		4. Pengembangan pariwisata dan promosi daerah	1 Dokumen	77,200,000	Dinas Pariwisata dan Kebudayaan	
3 26 02 2.04 04		Pembinaan dan Pengawasan Usaha Pariwisata				1 Laporan	43,705,140		PENDAPATAN ASLI DAERAH (PAD)			1 Laporan	48,000,000	Dinas Pariwisata dan Kebudayaan	
3 26 03		<b>PROGRAM PEMASARAN PARIWISATA</b>					754,369,434						829,806,195		

**Penetapan Rencana Kerja Pemerintah Daerah (RKPD)**

**Kota Jambi**

**Tahun 2023**

Kode	Urusan/ Bidang Urusan/ Program/ Kegiatan/ Sub Kegiatan	Indikator Program/ Kegiatan/ Sub Kegiatan	Target Akhir Periode RPJMD	Realisasi Capaian RKPD Tahun 2021	Prakiraan Capaian Target RKPD Tahun 2022	Capaian Kinerja dan Kerangka Pendanaan						Kelompok Sasaran	Prakiraan Maju Rencana Tahun 2024		Perangkat Daerah Penanggung Jawab
						Target 2023	Pagu Indikatif	Lokasi	Sumber Dana	Prioritas			Target	Pagu Indikatif	
										Nasional	Daerah				
3 26 03 2.01	<b>Pemasaran Pariwisata Dalam dan Luar Negeri Daya Tarik, Destinasi dan Kawasan Strategis Pariwisata Kabupaten/Kota</b>						<b>754,369,434</b>						<b>829,806,195</b>		
3 26 03 2.01 01	Penguatan Promosi Melalui Media Cetak, Elektronik, dan Media Lainnya Baik Dalam dan Luar Negeri	Jumlah Dokumen Hasil Penguatan Promosi Melalui Media Cetak, Elektronik, dan Media Lainnya Baik Dalam dan Luar Negeri				3 Dokumen	107,015,378	Semua Kab/Kota, Semua Kecamatan, Semua Kelurahan	PENDAPATAN ASLI DAERAH (PAD)		4. Pengembangan pariwisata dan promosi daerah		3 Dokumen	117,716,900	Dinas Pariwisata dan Kebudayaan
3 26 03 2.01 02	Fasilitasi Kegiatan Pemasaran Pariwisata Baik Dalam dan Luar Negeri Pariwisata Kabupaten/Kota	Jumlah Laporan Kegiatan Pemasaran Pariwisata Baik Dalam dan Luar Negeri				2 Laporan	542,075,970		PENDAPATAN ASLI DAERAH (PAD)		4. Pengembangan pariwisata dan promosi daerah		2 Laporan	596,283,500	Dinas Pariwisata dan Kebudayaan
3 26 03 2.01 03	Penyediaan Data dan Penyebaran Informasi Pariwisata Kabupaten/Kota, Baik Dalam dan Luar Negeri	Jumlah Dokumen Hasil Pelaksanaan Penyediaan Data dan Penyebaran Informasi Pariwisata Kabupaten/Kota, Baik Dalam dan Luar Negeri				2 Dokumen	52,423,181		PENDAPATAN ASLI DAERAH (PAD)		4. Pengembangan pariwisata dan promosi daerah		2 Dokumen	57,665,400	Dinas Pariwisata dan Kebudayaan
3 26 03 2.01 04	Peningkatan Kerja Sama dan Kemitraan Pariwisata Dalam dan Luar Negeri	Jumlah Dokumen Kerja Sama dan Kemitraan Pariwisata Dalam dan Luar Negeri				1 Dokumen	52,854,905		PENDAPATAN ASLI DAERAH (PAD)		4. Pengembangan pariwisata dan promosi daerah		1 Dokumen	58,140,395	Dinas Pariwisata dan Kebudayaan
3 26 05	<b>PROGRAM PENGEMBANGAN SUMBER DAYA PARIWISATA DAN EKONOMI KREATIF</b>						<b>687,722,983</b>							<b>756,495,281</b>	
3 26 05 2.01	<b>Pelaksanaan Peningkatan Kapasitas Sumber Daya Manusia Pariwisata dan Ekonomi Kreatif Tingkat Dasar</b>						<b>687,722,983</b>							<b>756,495,281</b>	
3 26 05 2.01 01	Pengembangan Kompetensi SDM Pariwisata dan Ekonomi Kreatif Tingkat Dasar	Jumlah SDM Pariwisata dan Ekonomi Kreatif Tingkat Dasar yang Dikembangkan Kompetensinya				60 Orang	129,088,980	Kota Jambi, Semua Kecamatan, Semua Kelurahan	PENDAPATAN ASLI DAERAH (PAD)		2. Peningkatan kualitas sumber daya manusia		60 Orang	141,997,878	Dinas Pariwisata dan Kebudayaan
3 26 05 2.01 03	Pelatihan Dasar SDM Kepariwisata bagi Masyarakat, Guru dan Pelajar (Mahasiswa dan/atau Siswa)	Jumlah Orang yang Mengikuti Pelatihan Dasar SDM Kepariwisata bagi Masyarakat, Guru dan Pelajar (Mahasiswa dan/atau Siswa)				90 Orang	109,110,773	Kota Jambi, Semua Kecamatan, Semua Kelurahan	PENDAPATAN ASLI DAERAH (PAD)		2. Peningkatan kualitas sumber daya manusia		90 Orang	120,021,850	Dinas Pariwisata dan Kebudayaan
3 26 05 2.01 04	Sertifikasi Kompetensi bagi Tenaga Kerja Bidang Pariwisata	Jumlah Orang yang Mengikuti Fasilitasi Sertifikasi Kompetensi bagi Tenaga Kerja Bidang Pariwisata				50 Orang	130,923,400	Kota Jambi, Semua Kecamatan, Semua Kelurahan	PENDAPATAN ASLI DAERAH (PAD)		2. Peningkatan kualitas sumber daya manusia		50 Orang	144,015,740	Dinas Pariwisata dan Kebudayaan

**Penetapan Rencana Kerja Pemerintah Daerah (RKPD)**

**Kota Jambi**

**Tahun 2023**

Kode	Urusan/ Bidang Urusan/ Program/ Kegiatan/ Sub Kegiatan	Indikator Program/ Kegiatan/ Sub Kegiatan	Target Akhir Periode RPJMD	Realisasi Capaian RKPD Tahun 2021	Prakiraan Capaian Target RKPD Tahun 2022	Capaian Kinerja dan Kerangka Pendanaan						Kelompok Sasaran	Prakiraan Maju Rencana Tahun 2024		Perangkat Daerah Penanggung Jawab
						Target 2023	Pagu Indikatif	Lokasi	Sumber Dana	Prioritas			Target	Pagu Indikatif	
										Nasional	Daerah				
3 26 05 2.01 05	Fasilitasi Proses Kreasi, Produksi, Distribusi Konsumsi dan Konservasi Ekonomi Kreatif	Jumlah Laporan Hasil Fasilitasi Proses Kreasi, Produksi, Distribusi Konsumsi, dan Konservasi Ekonomi Kreatif				1 Laporan	318,599,830	Kota Jambi, Semua Kecamatan, Semua Kelurahan	PENDAPATAN TRANSFER		2. Peningkatan kualitas sumber daya manusia		1 Laporan	350,459,813	Dinas Pariwisata dan Kebudayaan
2	<b>URUSAN PEMERINTAHAN WAJIB YANG TIDAK BERKAITAN DENGAN PELAYANAN DASAR</b>														
2 09	<b>URUSAN PEMERINTAHAN BIDANG PANGAN</b>						<b>863,600,000</b>						<b>2,130,815,800</b>		
2 09 03	<b>PROGRAM PENINGKATAN DIVERSIFIKASI DAN KETAHANAN PANGAN MASYARAKAT</b>	Peningkatan Penganekaragaman Konsumsi Pangan	%		%	1 %	<b>380,000,000</b>						1 %	<b>1,245,000,000</b>	
2 09 03 2.01	<b>Penyediaan dan Penyaluran Pangan Pokok atau Pangan Lainnya sesuai dengan Kebutuhan Daerah Kabupaten/Kota dalam rangka Stabilisasi Pasokan dan Harga Pangan</b>	Jumlah koordinasi, sinkronisasi dan pelaksanaan distribusi pangan pokok dan pangan lainnya	Laporan		Laporan	12 Laporan	<b>228,000,000</b>						12 Laporan	<b>625,000,000</b>	
2 09 03 2.01 03	Koordinasi, Sinkronisasi dan Pelaksanaan Distribusi Pangan Pokok dan Pangan Lainnya	Jumlah Koordinasi, Sinkronisasi dan Pelaksanaan Distribusi Pangan Pokok dan Pangan Lainnya				12 Laporan	228,000,000	Semua Kab/Kota, Semua Kecamatan, Semua Kelurahan	PENDAPATAN TRANSFER		3. Penguatan ekonomi dan penanggulangan kemiskinan	Daerah rawan pangan	12 Laporan	625,000,000	Dinas Pertanian dan Ketahanan Pangan
2 09 03 2.04	<b>Pelaksanaan Pencapaian Target Konsumsi Pangan Perkapita/Tahun sesuai dengan Angka Kecukupan Gizi</b>	Jumlah Pemberdayaan Kelompok Masyarakat dalam Penganekaragaman Konsumsi Pangan Berbasis Sumber Daya Lokal Target Konsumsi Pangan Per Kapita Per Tahun	Laporan Dokumen		Laporan Dokumen	7 Laporan 1 Dokumen	<b>152,000,000</b>						7 Laporan 1 Dokumen	<b>310,000,000</b>	
2 09 03 2.04 01	Penyusunan dan Penetapan Target Konsumsi Pangan Per Kapita Per Tahun	Target Konsumsi Pangan Per Kapita Per Tahun				1 Dokumen	50,000,000	Semua Kab/Kota, Semua Kecamatan, Semua Kelurahan	PENDAPATAN TRANSFER		3. Penguatan ekonomi dan penanggulangan kemiskinan	Kelompok Wanita Tani	1 Dokumen	100,000,000	Dinas Pertanian dan Ketahanan Pangan
2 09 03 2.04 02	Pemberdayaan Masyarakat dalam Penganekaragaman Konsumsi Pangan Berbasis Sumber Daya Lokal	Jumlah Pemberdayaan Kelompok Masyarakat dalam Penganekaragaman Konsumsi Pangan Berbasis Sumber Daya Lokal				7 Laporan	102,000,000	Semua Kab/Kota, Semua Kecamatan, Semua Kelurahan	PENDAPATAN TRANSFER		3. Penguatan ekonomi dan penanggulangan kemiskinan	Kelompok Wanita Tani	7 Laporan	210,000,000	Dinas Pertanian dan Ketahanan Pangan
2 09 04	<b>PROGRAM PENANGANAN KERAWANAN PANGAN</b>	Penurunan Daerah Rawan Pangan	%		%	100 %	<b>125,000,000</b>						100 %	<b>245,000,000</b>	
2 09 04 2.01	<b>Penyusunan Peta Kerentanan dan Ketahanan Pangan Kecamatan</b>	Peta dan Analisis Ketahanan dan Kerentanan Pangan yang Dimutakhirkan	Peta		Peta	1 Peta	<b>25,000,000</b>						1 Peta	<b>35,000,000</b>	



**Penetapan Rencana Kerja Pemerintah Daerah (RKPD)**

**Kota Jambi**

**Tahun 2023**

Kode	Urusan/ Bidang Urusan/ Program/ Kegiatan/ Sub Kegiatan	Indikator Program/ Kegiatan/ Sub Kegiatan	Target Akhir Periode RPJMD	Realisasi Capaian RKPD Tahun 2021	Prakiraan Capaian Target RKPD Tahun 2022	Capaian Kinerja dan Kerangka Pendanaan					Kelompok Sasaran	Prakiraan Maju Rencana Tahun 2024		Perangkat Daerah Penanggung Jawab	
						Target 2023	Pagu Indikatif	Lokasi	Sumber Dana	Prioritas		Target	Pagu Indikatif		
										Nasional					Daerah
2.09.04.2.01.01	Penyusunan, Pemutakhiran dan Analisis Peta Ketahanan dan Kerentanan Pangan	Peta dan Analisis Ketahanan dan Kerentanan Pangan yang Dimutakhirkan				1 Dokumen	25,000,000	Semua Kab/Kota, Semua Kecamatan, Semua Kelurahan	PENDAPATAN TRANSFER		3. Penguatan ekonomi dan penanggulangan kemiskinan	Daerah rawan pangan (Kelurahan/Ke camatan)	1 Dokumen	35,000,000	Dinas Pertanian dan Ketahanan Pangan
2.09.04.2.02	<b>Penanganan Kerawanan Pangan Kewenangan Kabupaten/Kota</b>	Jumlah Pengadaan, Pengelolaan, dan Penyaluran Cadangan Pangan pada Kerawanan Pangan yang Mencakup dalam 1 (Satu) Daerah Kabupaten/Kota	Dokumen		Dokumen	4 Dokumen	<b>100,000,000</b>						4 Dokumen	<b>210,000,000</b>	
2.09.04.2.02.02	Pelaksanaan Pengadaan, Pengelolaan, dan Penyaluran Cadangan Pangan pada Kerawanan Pangan yang Mencakup dalam 1 (satu) Daerah Kabupaten/Kota	Jumlah Pengadaan, Pengelolaan, dan Penyaluran Cadangan Pangan pada Kerawanan Pangan yang Mencakup dalam 1 (Satu) Daerah Kabupaten/Kota				4 Dokumen	100,000,000	Semua Kab/Kota, Semua Kecamatan, Semua Kelurahan	PENDAPATAN TRANSFER		3. Penguatan ekonomi dan penanggulangan kemiskinan	Daerah rawan pangan (Kelurahan dan Kecamatan)	4 Dokumen	210,000,000	Dinas Pertanian dan Ketahanan Pangan
2.09.05	<b>PROGRAM PENGAWASAN KEAMANAN PANGAN</b>	Tingkat Keamanan Pangan Segar	%		%	100 %	<b>358,600,000</b>						100 %	<b>640,815,800</b>	
2.09.05.2.01	<b>Pelaksanaan Pengawasan Keamanan Pangan Segar Daerah Kabupaten/Kota</b>	Jumlah Sarana dan Prasarana Pengujian Mutu dan Keamanan Pangan Segar Asal Tumbuhan Daerah Kabupaten/Kota Jumlah Sertifikasi Keamanan Pangan Segar Asal Tumbuhan Daerah Kabupaten/Kota kelembagaan keamanan pangan segar daerah Kab/Kota yang dibina	Dokumen Sertifikat Dokumen		Dokumen Sertifikat Dokumen	630 Dokumen 15 Sertifikat 5 Dokumen	<b>358,600,000</b>						630 Dokumen 15 Sertifikat 5 Dokumen	<b>640,815,800</b>	
2.09.05.2.01.01	Penguatan Kelembagaan Keamanan Pangan Segar Daerah Kabupaten/Kota	KelembagaanKeamanan Pangan Segar Daerah Kabupaten/Kota yang Dibina				5 Dokumen	44,437,000	Semua Kab/Kota, Semua Kecamatan, Semua Kelurahan	PENDAPATAN TRANSFER		3. Penguatan ekonomi dan penanggulangan kemiskinan	Pasar tradisional	5 Dokumen	148,646,800	Dinas Pertanian dan Ketahanan Pangan
2.09.05.2.01.02	Sertifikasi Keamanan Pangan Segar Asal Tumbuhan Daerah Kabupaten/Kota	Jumlah Sertifikasi Keamanan Pangan Segar Asal Tumbuhan Daerah Kabupaten/Kota				15 Sertifikat	50,563,000		PENDAPATAN TRANSFER		3. Penguatan ekonomi dan penanggulangan kemiskinan	Pasar tradisional	15 Sertifikat	148,646,800	Dinas Pertanian dan Ketahanan Pangan
2.09.05.2.01.05	Penyediaan Sarana dan Prasarana Pengujian Mutu dan Keamanan Pangan Segar Asal Tumbuhan Daerah Kabupaten/Kota	Jumlah Sarana dan Prasarana Pengujian Mutu dan Keamanan Pangan Segar Asal Tumbuhan Daerah Kabupaten/Kota				630 Dokumen	263,600,000	Semua Kab/Kota, Semua Kecamatan, Semua Kelurahan	PENDAPATAN TRANSFER		3. Penguatan ekonomi dan penanggulangan kemiskinan	Pasar tradisional	630 Dokumen	343,522,200	Dinas Pertanian dan Ketahanan Pangan
<b>3</b>	<b>URUSAN PEMERINTAHAN PILIHAN</b>														

**Penetapan Rencana Kerja Pemerintah Daerah (RKPD)**

**Kota Jambi**

**Tahun 2023**

Kode	Urusan/ Bidang Urusan/ Program/ Kegiatan/ Sub Kegiatan	Indikator Program/ Kegiatan/ Sub Kegiatan	Target Akhir Periode RPJMD	Realisasi Capaian RKPD Tahun 2021	Prakiraan Capaian Target RKPD Tahun 2022	Capaian Kinerja dan Kerangka Pendanaan						Kelompok Sasaran	Prakiraan Maju Rencana Tahun 2024		Perangkat Daerah Penanggung Jawab
						Target 2023	Pagu Indikatif	Lokasi	Sumber Dana	Prioritas			Target	Pagu Indikatif	
										Nasional	Daerah				
3 25							530,000,000						720,000,000		
3 25 03		<b>PROGRAM PENGELOLAAN PERIKANAN TANGKAP</b>	Persentase Produksi Perikanan Tangkap Perairan Umum Daratan (PUD), Sungai, Danau, dan Rawa	%	%	1 %	70,000,000						1 %	90,000,000	
3 25 03 2.01		<b>Pengelolaan Penangkapan Ikan di Wilayah Sungai, Danau, Waduk, Rawa, dan Genangan Air Lainnya yang Dapat Diusahakan dalam 1 (Satu) Daerah Kabupaten/ Kota</b>	Jumlah sarana usaha perikanan tangkap yang terjamin dan tersedia	Unit	Unit	18 Unit	70,000,000						18 Unit	90,000,000	
3 25 03 2.01 03		Penjaminan Ketersediaan Sarana Usaha Perikanan Tangkap	Jumlah Sarana Usaha Perikanan Tangkap yang Terjamin dan Tersedia			18 Unit	70,000,000	Semua Kab/Kota, Semua Kecamatan, Semua Kelurahan	PENDAPATAN TRANSFER		3. Penguatan ekonomi dan penanggulangan kemiskinan	Petani / Nelayan Penangkap Ikan	18 Unit	90,000,000	Dinas Pertanian dan Ketahanan Pangan
3 25 04		<b>PROGRAM PENGELOLAAN PERIKANAN BUDIDAYA</b>	Peningkatan Produksi Perikanan Budidaya Perbenihan	%	%	3 %	380,000,000						3 %	400,000,000	
3 25 04 2.02		<b>Pemberdayaan Pembudi Daya Ikan Kecil</b>	Jumlah kelompok pembudidaya ikan kecil yang mengikuti pengembangan kapasitas	kelompok	kelompok	13 kelompok	170,000,000						13 kelompok	120,000,000	
3 25 04 2.02 01		Pengembangan Kapasitas Pembudi Daya Ikan Kecil	Jumlah Kelompok Pembudi Daya Ikan Kecil yang Mengikuti Pengembangan Kapasitas			13 Kelompok	170,000,000	Semua Kab/Kota, Semua Kecamatan, Semua Kelurahan	PENDAPATAN TRANSFER	Memperkuat Ketahanan Ekonomi Untuk Pertumbuhan Yang Berkualitas dan Berkeadilan	3. Penguatan ekonomi dan penanggulangan kemiskinan	Pokdakan	13 Kelompok	120,000,000	Dinas Pertanian dan Ketahanan Pangan
3 25 04 2.04		<b>Pengelolaan Pembudidayaan Ikan</b>	Jumlah Hasil Ikan dan Lingkungan Budidaya dalam 1 (Satu) Daerah Kabupaten/Kota yang Teruji Melalui Pengelolaan Kesehatan Ikan Jumlah Sarana Pembudidayaan Ikan dalam 1 (Satu) Daerah Kabupaten/Kota	Dokumen Unit	Dokumen Unit	24 Dokumen 1 Unit	210,000,000						24 Dokumen 1 Unit	280,000,000	
3 25 04 2.04 03		Penjaminan Ketersediaan Sarana Pembudidayaan Ikan dalam 1 (Satu) Daerah Kabupaten/Kota	Jumlah Sarana Pembudidayaan Ikan dalam 1 (Satu) Daerah Kabupaten/Kota			1 Unit	180,000,000	Semua Kab/Kota, Semua Kecamatan, Semua Kelurahan	PENDAPATAN TRANSFER		3. Penguatan ekonomi dan penanggulangan kemiskinan	Pembudidaya Ikan	1 Unit	220,000,000	Dinas Pertanian dan Ketahanan Pangan

**Penetapan Rencana Kerja Pemerintah Daerah (RKPD)**

**Kota Jambi**

**Tahun 2023**

Kode	Urusan/ Bidang Urusan/ Program/ Kegiatan/ Sub Kegiatan	Indikator Program/ Kegiatan/ Sub Kegiatan	Target Akhir Periode RPJMD	Realisasi Capaian RKPD Tahun 2021	Prakiraan Capaian Target RKPD Tahun 2022	Capaian Kinerja dan Kerangka Pendanaan						Kelompok Sasaran	Prakiraan Maju Rencana Tahun 2024		Perangkat Daerah Penanggung Jawab
						Target 2023	Pagu Indikatif	Lokasi	Sumber Dana	Prioritas			Target	Pagu Indikatif	
										Nasional	Daerah				
3 25 04 2.04 04	Pengelolaan Kesehatan Ikan dan Lingkungan Budidaya dalam 1 (Satu) Daerah Kabupaten/Kota	Jumlah Hasil Ikan dan Lingkungan Budidaya dalam 1 (Satu) Daerah Kabupaten/Kota yang Teruji Melalui Pengelolaan Kesehatan Ikan				24 Dokumen	30,000,000	Semua Kab/Kota, Semua Kecamatan, Semua Kelurahan	PENDAPATAN TRANSFER		3. Penguatan ekonomi dan penanggulangan kemiskinan	Pembudidaya Ikan	24 Dokumen	60,000,000	Dinas Pertanian dan Ketahanan Pangan
3 25 06	<b>PROGRAM PENGOLAHAN DAN PEMASARAN HASIL PERIKANAN</b>	Persentase Produk Perikanan Bernilai Tambah / Produksi Olahan Hasil Perikanan	%		%	1 %	<b>80,000,000</b>						1 %	<b>230,000,000</b>	
3 25 06 2.03	<b>Penyediaan dan Penyaluran Bahan Baku Industri Pengolahan Ikan dalam 1 (Satu) Daerah Kabupaten/ Kota</b>	Jumlah pelaku usaha perikanan skala mikro dan kecil dalam satu daerah kab/kota yang terfasilitasi	Pelaku Usaha		Pelaku Usaha	75 Pelaku Usaha	<b>80,000,000</b>						75 Pelaku Usaha	<b>230,000,000</b>	
3 25 06 2.03 02	Pemberian Fasilitas bagi Pelaku Usaha Perikanan Skala Mikro dan Kecil dalam 1 (Satu) Daerah Kabupaten/Kota	Jumlah Pelaku Usaha Perikanan Skala Mikro dan Kecil dalam 1 (Satu) Daerah Kabupaten/Kota yang Terfasilitasi				75 Pelaku Usaha	80,000,000	Semua Kab/Kota, Semua Kecamatan, Semua Kelurahan	PENDAPATAN TRANSFER		3. Penguatan ekonomi dan penanggulangan kemiskinan	UMKM pelaku usaha olahan hasil perikanan	75 Pelaku Usaha	150,000,000	Dinas Pertanian dan Ketahanan Pangan
3 27	<b>URUSAN PEMERINTAHAN BIDANG PERTANIAN</b>						<b>16,080,400,000</b>							<b>17,014,523,172</b>	
3 27 01	<b>PROGRAM PENUNJANG URUSAN PEMERINTAHAN DAERAH KABUPATEN/KOTA</b>	Indeks Reformasi Birokrasi Perangkat Daera	%		%	100 %	<b>14,395,329,532</b>						100 %	<b>14,819,523,172</b>	
3 27 01 2.01	<b>Perencanaan, Penganggaran, dan Evaluasi Kinerja Perangkat Daerah</b>	Jumlah Dokumen Evaluasi Perangkat Daerah Jumlah Koordinasi dan sinkronisasi perencanaan perangkat daerah Jumlah Program dan Kegiatan Perangkat Daerah dalam Dokumen Perencanaan	Dokumen Bulan Dokumen		Dokumen Bulan Dokumen	5 Dokumen 12 Bulan 9 Dokumen	<b>77,745,000</b>						5 Dokumen 12 Bulan 9 Dokumen	<b>152,695,000</b>	
3 27 01 2.01 01	Penyusunan Dokumen Perencanaan Perangkat Daerah	Jumlah Dokumen Perencanaan Perangkat Daerah Jumlah Dokumen Perencanaan Perangkat Daerah				0 Dokumen 9 Dokumen	57,795,000	Kota Jambi, Semua Kecamatan, Semua Kelurahan	PENDAPATAN TRANSFER		3. Penguatan ekonomi dan penanggulangan kemiskinan	DPKP	0 Dokumen 9 Dokumen	134,695,000	Dinas Pertanian dan Ketahanan Pangan

**Penetapan Rencana Kerja Pemerintah Daerah (RKPD)**

**Kota Jambi**

**Tahun 2023**

Kode	Urusan/ Bidang Urusan/ Program/ Kegiatan/ Sub Kegiatan	Indikator Program/ Kegiatan/ Sub Kegiatan	Target Akhir Periode RPJMD	Realisasi Capaian RKPD Tahun 2021	Prakiraan Capaian Target RKPD Tahun 2022	Capaian Kinerja dan Kerangka Pendanaan						Kelompok Sasaran	Prakiraan Maju Rencana Tahun 2024		Perangkat Daerah Penanggung Jawab
						Target 2023	Pagu Indikatif	Lokasi	Sumber Dana	Prioritas			Target	Pagu Indikatif	
										Nasional	Daerah				
3 27 01 2.01 06	Koordinasi dan Penyusunan Laporan Capaian Kinerja dan Ikhtisar Realisasi Kinerja SKPD	Jumlah Koordinasi dan Sinkronisasi perencanaan perangkat daerah Jumlah Laporan Capaian Kinerja dan Ikhtisar Realisasi Kinerja SKPD dan Laporan Hasil Koordinasi Penyusunan Laporan Capaian Kinerja dan Ikhtisar Realisasi Kinerja SKPD				12 Bulan 5 Dokumen	19,950,000	Kota Jambi, Semua Kecamatan, Semua Kelurahan	PENDAPATAN TRANSFER		3. Penguatan ekonomi dan penanggulangan kemiskinan	DPKP	12 Bulan 5 Dokumen	18,000,000	Dinas Pertanian dan Ketahanan Pangan
3 27 01 2.02	<b>Administrasi Keuangan Perangkat Daerah</b>	Jumlah dokumen Akuntansi dan Pelaporan Keuangan Jumlah Pembayaran Gaji Jumlah tenaga administrasi keuangan, aset dan pengadaan barang/jasa Tunjangan ASN	Dokumen Orang Orang Jiwa		Dokumen Orang Orang Jiwa	1 Dokumen 118 Orang 50 Orang 328 Jiwa	<b>12,284,271,222</b>						1 Dokumen 118 Orang 50 Orang 328 Jiwa	<b>12,291,788,622</b>	
3 27 01 2.02 01	Penyediaan Gaji dan Tunjangan ASN	Jumlah Orang yang Menerima Gaji dan Tunjangan ASN				109 Orang/bulan	11,756,688,622	Kota Jambi, Semua Kecamatan, Semua Kelurahan	PENDAPATAN TRANSFER		3. Penguatan ekonomi dan penanggulangan kemiskinan	Pegawai Dinas Pertanian dan Ketahanan Pangan	109 Orang/bulan	11,756,688,622	Dinas Pertanian dan Ketahanan Pangan
3 27 01 2.02 03	Pelaksanaan Penatausahaan dan Pengujian/Verifikasi Keuangan SKPD	Jumlah Dokumen Penatausahaan dan Pengujian/Verifikasi Keuangan SKPD				1 Dokumen	517,457,600	Kota Jambi, Semua Kecamatan, Semua Kelurahan	PENDAPATAN TRANSFER		3. Penguatan ekonomi dan penanggulangan kemiskinan	Pegawai Dinas Pertanian dan Ketahanan Pangan	1 Dokumen	524,975,000	Dinas Pertanian dan Ketahanan Pangan
3 27 01 2.02 05	Koordinasi dan Penyusunan Laporan Keuangan Akhir Tahun SKPD	Jumlah Laporan Keuangan Akhir Tahun SKPD dan Laporan Hasil Koordinasi Penyusunan Laporan Keuangan Akhir Tahun SKPD				1 Laporan	10,125,000	Kota Jambi, Semua Kecamatan, Semua Kelurahan	PENDAPATAN TRANSFER		3. Penguatan ekonomi dan penanggulangan kemiskinan	Pegawai Dinas Pertanian dan Ketahanan Pangan	1 Laporan	10,125,000	Dinas Pertanian dan Ketahanan Pangan
3 27 01 2.03	<b>Administrasi Barang Milik Daerah pada Perangkat Daerah</b>	Jumlah laporan hasil pembinaan, pengawasan, dan pengendalian barang milik daerah pada SKPD	Laporan		Laporan	12 Laporan	<b>10,200,000</b>						12 Laporan	<b>7,800,000</b>	
3 27 01 2.03 04	Pembinaan, Pengawasan, dan Pengendalian Barang Milik Daerah pada SKPD	Jumlah Laporan Hasil Pembinaan, Pengawasan, dan Pengendalian Barang Milik Daerah pada SKPD				12 Laporan	10,200,000	Kota Jambi, Semua Kecamatan, Semua Kelurahan	PENDAPATAN TRANSFER		3. Penguatan ekonomi dan penanggulangan kemiskinan	Kantor Dinas Pertanian dan Ketahanan Pangan	12 Laporan	7,800,000	Dinas Pertanian dan Ketahanan Pangan

**Penetapan Rencana Kerja Pemerintah Daerah (RKPD)**

**Kota Jambi**

**Tahun 2023**

Kode	Urusan/ Bidang Urusan/ Program/ Kegiatan/ Sub Kegiatan	Indikator Program/ Kegiatan/ Sub Kegiatan	Target Akhir Periode RPJMD	Realisasi Capaian RKPD Tahun 2021	Prakiraan Capaian Target RKPD Tahun 2022	Capaian Kinerja dan Kerangka Pendanaan						Kelompok Sasaran	Prakiraan Maju Rencana Tahun 2024		Perangkat Daerah Penanggung Jawab
						Target 2023	Pagu Indikatif	Lokasi	Sumber Dana	Prioritas			Target	Pagu Indikatif	
										Nasional	Daerah				
3 27 01 2.05	<b>Administrasi Kepegawaian Perangkat Daerah</b>	Jumlah bimbingan teknis implementasi peraturan perundang-undangan Jumlah dokumen Monitoring, evaluasi dan penilaian kinerja pegawai Jumlah dokumen pendataan dan pengolahan administrasi kepegawaian Jumlah monitoring dan Evaluasi Jumlah Pengadaan Pakaian hari-hari tertentu Jumlah sosialisasi peraturan perundang-undangan	Kali Dokumen Dokumen Kali Stell Kali		Kali Dokumen Dokumen Kali Stell Kali	7 Kali 13 Dokumen 7 Dokumen 7 Kali 185 Stell 3 Kali	<b>203,640,000</b>						7 Kali 13 Dokumen 7 Dokumen 7 Kali 185 Stell 3 Kali	<b>229,850,000</b>	
3 27 01 2.05 02	Pengadaan Pakaian Dinas beserta Atribut Kelengkapannya	Jumlah Paket Pakaian Dinas beserta Atribut Kelengkapan				185 Stel	78,750,000	Kota Jambi, Semua Kecamatan, Semua Kelurahan	PENDAPATAN TRANSFER		3. Penguatan ekonomi dan penanggulangan kemiskinan	Pegawai dinas pertanian dan ketahanan pangan	185 Stel	107,000,000	Dinas Pertanian dan Ketahanan Pangan
3 27 01 2.05 03	Pendataan dan Pengolahan Administrasi Kepegawaian	Jumlah Dokumen Pendataan dan Pengolahan Administrasi Kepegawaian				7 Dokumen	19,995,000	Kota Jambi, Semua Kecamatan, Semua Kelurahan	PENDAPATAN TRANSFER		3. Penguatan ekonomi dan penanggulangan kemiskinan	Pegawai dinas pertanian dan ketahanan pangan	7 Dokumen	20,250,000	Dinas Pertanian dan Ketahanan Pangan
3 27 01 2.05 05	Monitoring, Evaluasi, dan Penilaian Kinerja Pegawai	Jumlah Dokumen Monitoring, Evaluasi, dan Penilaian Kinerja Pegawai Jumlah Monitoring dan Evaluasi				13 Dokumen 7 Kali	19,995,000	Kota Jambi, Semua Kecamatan, Semua Kelurahan	PENDAPATAN TRANSFER		3. Penguatan ekonomi dan penanggulangan kemiskinan	Pegawai dinas pertanian dan ketahanan pangan	13 Dokumen 7 Kali	22,850,000	Dinas Pertanian dan Ketahanan Pangan
3 27 01 2.05 10	Sosialisasi Peraturan Perundang-Undangan	Jumlah Orang yang Mengikuti Sosialisasi Peraturan Perundang-Undangan				60 Orang	10,000,000	Kota Jambi, Semua Kecamatan, Semua Kelurahan	PENDAPATAN TRANSFER		3. Penguatan ekonomi dan penanggulangan kemiskinan	Pegawai dinas pertanian dan ketahanan pangan	60 Orang	12,750,000	Dinas Pertanian dan Ketahanan Pangan
3 27 01 2.05 11	Bimbingan Teknis Implementasi Peraturan Perundang-Undangan	Jumlah Orang yang Mengikuti Bimbingan Teknis Implementasi Peraturan Perundang-Undangan				30 Kali	74,900,000	Kota Jambi, Semua Kecamatan, Semua Kelurahan	PENDAPATAN TRANSFER		3. Penguatan ekonomi dan penanggulangan kemiskinan	Pegawai dinas pertanian dan ketahanan pangan	30 Kali	67,000,000	Dinas Pertanian dan Ketahanan Pangan

**Penetapan Rencana Kerja Pemerintah Daerah (RKPD)**

**Kota Jambi**

**Tahun 2023**

Kode	Urusan/ Bidang Urusan/ Program/ Kegiatan/ Sub Kegiatan	Indikator Program/ Kegiatan/ Sub Kegiatan	Target Akhir Periode RPJMD	Realisasi Capaian RKPD Tahun 2021	Prakiraan Capaian Target RKPD Tahun 2022	Capaian Kinerja dan Kerangka Pendanaan						Kelompok Sasaran	Prakiraan Maju Rencana Tahun 2024		Perangkat Daerah Penanggung Jawab
						Target 2023	Pagu Indikatif	Lokasi	Sumber Dana	Prioritas			Target	Pagu Indikatif	
										Nasional	Daerah				
3 27 01 2.06	<b>Administrasi Umum Perangkat Daerah</b>	Jumlah cetakan Jumlah Komponen / instalasi telekomunikasi, sumber daya air dan listrik Jumlah penggandaan Jumlah Peralatan dan Perlengkapan Kantor Jumlah rapat koordinasi dan konsultasi ke luar daerah	Jenis Jenis Lembar Bulan Bulan Kali		Jenis Jenis Lembar Bulan Kali	6 Jenis 20 Jenis 50000 Lembar 12 Bulan 50 Kali	<b>355,045,910</b>						6 Jenis 20 Jenis 50000 Lembar 12 Bulan 50 Kali	<b>337,800,000</b>	
3 27 01 2.06 01	Penyediaan Komponen Instalasi Listrik/Penerangan Bangunan Kantor	Jumlah Paket Komponen Instalasi Listrik/Penerangan Bangunan Kantor yang Disediakan				20 Jenis	23,911,432	Kota Jambi, Semua Kecamatan, Semua Kelurahan	PENDAPATAN TRANSFER		3. Penguatan ekonomi dan penanggulangan kemiskinan	Pegawai dinas pertanian dan ketahanan pangan	20 Jenis	28,800,000	Dinas Pertanian dan Ketahanan Pangan
3 27 01 2.06 02	Penyediaan Peralatan dan Perlengkapan Kantor	Jumlah Paket Peralatan dan Perlengkapan Kantor yang Disediakan				1 Paket	50,000,000	Kota Jambi, Semua Kecamatan, Semua Kelurahan	PENDAPATAN TRANSFER		3. Penguatan ekonomi dan penanggulangan kemiskinan	Pegawai dinas pertanian dan ketahanan pangan	1 Paket	80,000,000	Dinas Pertanian dan Ketahanan Pangan
3 27 01 2.06 05	Penyediaan Barang Cetakan dan Penggandaan	Jumlah Paket Barang Cetakan dan Penggandaan yang Disediakan				1 Paket	31,134,478	Kota Jambi, Semua Kecamatan, Semua Kelurahan	PENDAPATAN TRANSFER		3. Penguatan ekonomi dan penanggulangan kemiskinan	Pegawai dinas pertanian dan ketahanan pangan	1 Paket	29,000,000	Dinas Pertanian dan Ketahanan Pangan
3 27 01 2.06 09	Penyelenggaraan Rapat Koordinasi dan Konsultasi SKPD	Jumlah Laporan Penyelenggaraan Rapat Koordinasi dan Konsultasi SKPD				50 Laporan	250,000,000	Kota Jambi, Semua Kecamatan, Semua Kelurahan	PENDAPATAN TRANSFER		3. Penguatan ekonomi dan penanggulangan kemiskinan	Pegawai dinas pertanian dan ketahanan pangan	50 Laporan	200,000,000	Dinas Pertanian dan Ketahanan Pangan
3 27 01 2.07	<b>Pengadaan Barang Milik Daerah Penunjang Urusan Pemerintah Daerah</b>	Jumlah Pengadaan Mebeleur Jumlah Pengadaan Sarana dan prasarana pendukung gedung kantor Jumlah Perlengkapan Gedung Kantor	Jenis Paket Jenis		Jenis Paket Jenis	5 Jenis 1 Paket 5 Jenis	<b>48,373,800</b>						5 Jenis 1 Paket 5 Jenis	<b>122,685,950</b>	
3 27 01 2.07 06	Pengadaan Peralatan dan Mesin Lainnya	Jumlah Unit Peralatan dan Mesin Lainnya yang Disediakan				5 Jenis	48,373,800	Kota Jambi, Semua Kecamatan, Semua Kelurahan	PENDAPATAN TRANSFER		3. Penguatan ekonomi dan penanggulangan kemiskinan	DPKP	5 Jenis	30,685,950	Dinas Pertanian dan Ketahanan Pangan
3 27 01 2.08	<b>Penyediaan Jasa Penunjang Urusan Pemerintahan Daerah</b>	Jasa administrasi pelaksanaan tugas ASN Jumlah jasa komunikasi Jumlah jasa listrik Jumlah jasa sumber daya air Jumlah jasa WIFI	Orang Rekening Telpon VA Rekening Mbps		Orang Rekening Telpon VA Rekening Mbps	32 Orang 2 Rekening Telpon 110900 VA 5 Rekening 80 Mbps	<b>821,503,600</b>						32 Orang 2 Rekening Telpon 110900 VA 5 Rekening 80 Mbps	<b>819,903,600</b>	

**Penetapan Rencana Kerja Pemerintah Daerah (RKPD)**

**Kota Jambi**

**Tahun 2023**

Kode	Urusan/ Bidang Urusan/ Program/ Kegiatan/ Sub Kegiatan	Indikator Program/ Kegiatan/ Sub Kegiatan	Target Akhir Periode RPJMD	Realisasi Capaian RKPD Tahun 2021	Prakiraan Capaian Target RKPD Tahun 2022	Capaian Kinerja dan Kerangka Pendanaan						Kelompok Sasaran	Prakiraan Maju Rencana Tahun 2024		Perangkat Daerah Penanggung Jawab
						Target 2023	Pagu Indikatif	Lokasi	Sumber Dana	Prioritas			Target	Pagu Indikatif	
										Nasional	Daerah				
3 27 01 2.08 02	Penyediaan Jasa Komunikasi, Sumber Daya Air dan Listrik	Jumlah Laporan Penyediaan Jasa Komunikasi, Sumber Daya Air dan Listrik yang Disediakan				12 Laporan	309,000,000	Kota Jambi, Semua Kecamatan, Semua Kelurahan	PENDAPATAN TRANSFER		3. Penguatan ekonomi dan penanggulangan kemiskinan	DPKP	12 Laporan	309,000,000	Dinas Pertanian dan Ketahanan Pangan
3 27 01 2.08 04	Penyediaan Jasa Pelayanan Umum Kantor	Jumlah Laporan Penyediaan Jasa Pelayanan Umum Kantor yang Disediakan				12 Laporan	512,503,600	Kota Jambi, Semua Kecamatan, Semua Kelurahan	PENDAPATAN TRANSFER		3. Penguatan ekonomi dan penanggulangan kemiskinan	DPKP	12 Laporan	510,903,600	Dinas Pertanian dan Ketahanan Pangan
3 27 01 2.09	<b>Pemeliharaan Barang Milik Daerah Penunjang Urusan Pemerintahan Daerah</b>	Jasa Perbaikan Peralatan kerja Jumlah pemeliharaan rutin/ berkala gedung kantor Jumlah rehab pendukung gedung kantor dan bangunan lainnya Jumlah STNK/KIR	Paket Paket Paket Unit		Paket Paket Paket Unit	1 Paket 1 Paket 1 Paket 145 Unit	<b>594,550,000</b>						1 Paket 1 Paket 1 Paket 145 Unit	<b>857,000,000</b>	
3 27 01 2.09 02	Penyediaan Jasa Pemeliharaan, Biaya Pemeliharaan, Pajak dan Perizinan Kendaraan Dinas Operasional atau Lapangan	Jumlah Kendaraan Dinas Operasional atau Lapangan yang Dipelihara dan dibayarkan Pajak dan Perizinannya				145 Unit	564,550,000	Kota Jambi, Semua Kecamatan, Semua Kelurahan	PENDAPATAN TRANSFER		3. Penguatan ekonomi dan penanggulangan kemiskinan	DPKP	145 Unit	566,000,000	Dinas Pertanian dan Ketahanan Pangan
3 27 01 2.09 06	Pemeliharaan Peralatan dan Mesin Lainnya	Jumlah Peralatan dan Mesin Lainnya yang Dipelihara				20 Unit	30,000,000	Kota Jambi, Semua Kecamatan, Semua Kelurahan	PENDAPATAN TRANSFER		3. Penguatan ekonomi dan penanggulangan kemiskinan	DPKP	20 Unit	36,000,000	Dinas Pertanian dan Ketahanan Pangan
3 27 02	<b>PROGRAM PENYEDIAAN DAN PENGEMBANGAN SARANA PERTANIAN</b>	Tersedianya Sarana produksi pertanian	%		%	5,6 %	<b>550,000,000</b>						5,6 %	<b>980,000,000</b>	
3 27 02 2.02	<b>Pengelolaan Sumber Daya Genetik (SDG) Hewan, Tumbuhan, dan Mikro Organisme Kewenangan Kabupaten/Kota</b>	Jumlah kelahiran ternak sapi hasil IB Jumlah produksi bibit unggul dan calon pohon induk Penyediaan benih/bibit tanaman hortikultura	Ekor Batang jenis		Ekor Batang jenis	60 Ekor 3600 Batang 4 jenis	<b>550,000,000</b>						60 Ekor 3600 Batang 4 jenis	<b>830,000,000</b>	
3 27 02 2.02 01	Penjaminan Kemurnian dan Kelestarian SDG Hewan/Tanaman	Jumlah SDG Hewan/Tanaman yang Dilakukan Pelestarian dan Pemurnian				7 VUB	180,000,000	Semua Kab/Kota, Semua Kecamatan, Semua Kelurahan	PENDAPATAN TRANSFER		3. Penguatan ekonomi dan penanggulangan kemiskinan	Kelompok tani	7 VUB	300,000,000	Dinas Pertanian dan Ketahanan Pangan
3 27 02 2.02 02	Peningkatan Kualitas SDG Hewan/Tanaman	Jumlah Pelaksanaan Peningkatan Kualitas SDG Hewan/Tanaman				60 Dokumen	100,000,000	Semua Kab/Kota, Semua Kecamatan, Semua Kelurahan	PENDAPATAN TRANSFER		3. Penguatan ekonomi dan penanggulangan kemiskinan	Kelompok tani	60 Dokumen	250,000,000	Dinas Pertanian dan Ketahanan Pangan

**Penetapan Rencana Kerja Pemerintah Daerah (RKPD)**

**Kota Jambi**

**Tahun 2023**

Kode	Urusan/ Bidang Urusan/ Program/ Kegiatan/ Sub Kegiatan	Indikator Program/ Kegiatan/ Sub Kegiatan	Target Akhir Periode RPJMD	Realisasi Capaian RKPD Tahun 2021	Prakiraan Capaian Target RKPD Tahun 2022	Capaian Kinerja dan Kerangka Pendanaan						Kelompok Sasaran	Prakiraan Maju Rencana Tahun 2024		Perangkat Daerah Penanggung Jawab						
						Target 2023	Pagu Indikatif	Lokasi	Sumber Dana	Prioritas			Target	Pagu Indikatif							
										Nasional	Daerah										
3	27	02	2.02	03	Pemanfaatan SDG Hewan/Tanaman	Jumlah Pemanfaatan SDG Hewan/Tanaman					1 Dokumen	270,000,000	Semua Kab/Kota, Semua Kecamatan, Semua Kelurahan	PENDAPATAN TRANSFER		3. Penguatan ekonomi dan penanggulangan kemiskinan	Kelompok tani	1 Dokumen	280,000,000	Dinas Pertanian dan Ketahanan Pangan	
<b>3</b>	<b>27</b>	<b>03</b>			<b>PROGRAM PENYEDIAAN DAN PENGEMBANGAN PRASARANA PERTANIAN</b>	Persentase penambahan prasarana Pertanian	%		%	7,6 %	<b>135,333,649</b>								7,6 %	<b>90,000,000</b>	
<b>3</b>	<b>27</b>	<b>03</b>	2.02		<b>Pembangunan Prasarana Pertanian</b>	Jumlah pembangunan screen house hidroponik	unit		unit	20 unit	<b>135,333,649</b>								20 unit	<b>90,000,000</b>	
3	27	03	2.02	09	Pembangunan, Rehabilitasi dan Pemeliharaan Prasarana Pertanian Lainnya	Jumlah Prasarana Pertanian Lainnya yang Dibangun, Direhabilitasi dan Dipelihara				20 Unit	135,333,649	Semua Kab/Kota, Semua Kecamatan, Semua Kelurahan	PENDAPATAN TRANSFER		3. Penguatan ekonomi dan penanggulangan kemiskinan	Kelompok tani	20 Unit	90,000,000	Dinas Pertanian dan Ketahanan Pangan		
<b>3</b>	<b>27</b>	<b>04</b>			<b>PROGRAM PENGENDALIAN KESEHATAN HEWAN DAN KESEHATAN MASYARAKAT VETERINER</b>	Persentase pengendalian penyakit hewan dan pengawasan pangan asal hewan	%		%	75 %	<b>555,000,000</b>								75 %	<b>675,000,000</b>	
<b>3</b>	<b>27</b>	<b>04</b>	2.01		<b>Penjaminan Kesehatan Hewan, Penutupan dan Pembukaan Daerah Wabah Penyakit Hewan Menular Dalam daerah Kabupaten/Kota</b>	Pemeriksaan kesehatan hewan Sosialisasi Zoonosis Tervaksinasinya hewan penular rabies	Ekor Orang Dosis		Ekor Orang Dosis	3500 Ekor 150 Orang 800 Dosis	<b>230,000,000</b>								3500 Ekor 150 Orang 800 Dosis	<b>280,000,000</b>	
3	27	04	2.01	01	Pengendalian dan Penanggulangan Penyakit Hewan dan Zoonosis	Jumlah Wilayah Pengendalian dan Penanggulangan Penyakit Hewan dan Zoonosis Sosialisasi Zoonosis Tervaksinasi Hewan Penular				0 Laporan 150 Orang 800 Dosis	90,000,000	Semua Kab/Kota, Semua Kecamatan, Semua Kelurahan	PENDAPATAN TRANSFER		3. Penguatan ekonomi dan penanggulangan kemiskinan	0	0 Laporan 150 Orang 800 Dosis	200,000,000	Dinas Pertanian dan Ketahanan Pangan		
3	27	04	2.01	03	Penanggulangan Daerah Terdampak Wabah Penyakit Hewan Menular	Jumlah Daerah Terdampak Wabah yang Terkendali Pemeriksaan kesehatan hewan				0 Laporan 3500 Ekor	140,000,000	Semua Kab/Kota, Semua Kecamatan, Semua Kelurahan	PENDAPATAN TRANSFER		3. Penguatan ekonomi dan penanggulangan kemiskinan	0	0 Laporan 3500 Ekor	80,000,000	Dinas Pertanian dan Ketahanan Pangan		
<b>3</b>	<b>27</b>	<b>04</b>	2.03		<b>Pengelolaan Pelayanan Jasa Laboratorium dan Jasa Medik Veteriner dalam Daerah Kabupaten/Kota</b>	Jumlah pelayanan jasa medik veteriner Pelayanan jasa medik veteriner	Laporan Ekor		Laporan Ekor	11960 Laporan 11960 Ekor	<b>45,000,000</b>								11960 Laporan 11960 Ekor	<b>50,000,000</b>	
3	27	04	2.03	02	Penyediaan Pelayanan Jasa Medik Veteriner	Jumlah Pelayanan Jasa Medik Veteriner				11960 Laporan	45,000,000	Semua Kab/Kota, Semua Kecamatan, Semua Kelurahan	PENDAPATAN TRANSFER		3. Penguatan ekonomi dan penanggulangan kemiskinan	0	11960 Laporan	50,000,000	Dinas Pertanian dan Ketahanan Pangan		



**Penetapan Rencana Kerja Pemerintah Daerah (RKPD)  
Kota Jambi  
Tahun 2023**

Kode	Urusan/ Bidang Urusan/ Program/ Kegiatan/ Sub Kegiatan	Indikator Program/ Kegiatan/ Sub Kegiatan	Target Akhir Periode RPJMD	Realisasi Capaian RKPD Tahun 2021	Prakiraan Capaian Target RKPD Tahun 2022	Capaian Kinerja dan Kerangka Pendanaan						Kelompok Sasaran	Prakiraan Maju Rencana Tahun 2024		Perangkat Daerah Penanggung Jawab
						Target 2023	Pagu Indikatif	Lokasi	Sumber Dana	Prioritas			Target	Pagu Indikatif	
										Nasional	Daerah				
3 27 04 2.04	<b>Penerapan dan Pengawasan Persyaratan Teknis Kesehatan Masyarakat Veteriner</b>	Jumlah Pengawasan Peredaran Hewan dan Produk Hewan	Laporan		Laporan	6 Laporan	<b>100,000,000</b>						6 Laporan	<b>165,000,000</b>	
3 27 04 2.04 02	Pengawasan Peredaran Hewan dan Produk Hewan	Jumlah Pengawasan Peredaran Hewan dan Produk Hewan				6 Laporan	100,000,000	Semua Kab/Kota, Semua Kecamatan, Semua Kelurahan	PENDAPATAN TRANSFER		3. Penguatan ekonomi dan penanggulangan kemiskinan	0	6 Laporan	165,000,000	Dinas Pertanian dan Ketahanan Pangan
3 27 04 2.05	<b>Penerapan dan Pengawasan Persyaratan Teknis Kesejahteraan Hewan</b>	Jumlah pemotongan ternak	Ekor		Ekor	5400 Ekor	<b>180,000,000</b>						5400 Ekor	<b>180,000,000</b>	
3 27 04 2.05 01	Pendampingan Penerapan Unit Kesejahteraan Hewan	Jumlah Pendampingan Penerapan Unit Kesejahteraan Hewan Pengendalian Pemotongan Betina Produktif				5500 Laporan 100 %	180,000,000	Semua Kab/Kota, Semua Kecamatan, Semua Kelurahan	PENDAPATAN TRANSFER		3. Penguatan ekonomi dan penanggulangan kemiskinan	0	5500 Laporan 100 %	180,000,000	Dinas Pertanian dan Ketahanan Pangan
3 27 05	<b>PROGRAM PENGENDALIAN DAN PENANGGULANGAN BENCANA PERTANIAN</b>	Persentase penanggulangan serangan OPT / DPI	%		%	90 %	<b>94,736,819</b>						90 %	<b>150,000,000</b>	
3 27 05 2.01	<b>Pengendalian dan Penanggulangan Bencana Pertanian Kabupaten/Kota</b>	Jumlah pengendalian OPT tanaman pangan Hortikultura perkebunan	Ha		Ha	25 Ha	<b>94,736,819</b>						25 Ha	<b>150,000,000</b>	
3 27 05 2.01 01	Pengendalian Organisme Pengganggu Tumbuhan (OPT) Tanaman Pangan, Hortikultura, dan Perkebunan	Jumlah Luas Serangan Organisme Pengganggu Tumbuhan (OPT) Tanaman Pangan, Hortikultura, dan Perkebunan yang Dikendalikan Jumlah pengendalian OPT Tanaman pangan Hortikultura perkebunan				0 Ha 25 Ha	94,736,819	Semua Kab/Kota, Semua Kecamatan, Semua Kelurahan	PENDAPATAN TRANSFER		3. Penguatan ekonomi dan penanggulangan kemiskinan	Kelompok Tani	0 Ha 25 Ha	150,000,000	Dinas Pertanian dan Ketahanan Pangan
3 27 07	<b>PROGRAM PENYULUHAN PERTANIAN</b>	Persentase Peningkatan kapasitas Kelompok Petani	%		%	20 %	<b>350,000,000</b>						20 %	<b>300,000,000</b>	

**Penetapan Rencana Kerja Pemerintah Daerah (RKPD)**

**Kota Jambi**

**Tahun 2023**

Kode	Urusan/ Bidang Urusan/ Program/ Kegiatan/ Sub Kegiatan	Indikator Program/ Kegiatan/ Sub Kegiatan	Target Akhir Periode RPJMD	Realisasi Capaian RKPD Tahun 2021	Prakiraan Capaian Target RKPD Tahun 2022	Capaian Kinerja dan Kerangka Pendanaan						Kelompok Sasaran	Prakiraan Maju Rencana Tahun 2024		Perangkat Daerah Penanggung Jawab	
						Target 2023	Pagu Indikatif	Lokasi	Sumber Dana	Prioritas			Target	Pagu Indikatif		
										Nasional	Daerah					
3 27 07 2.01	<b>Pelaksanaan Penyuluhan Pertanian</b>	Jumlah BPP berprestasi Jumlah penyuluh berprestasi keikutsertaan dalam hari krida pertanian dan PENAS keikutsertaan dalam hari krida pertanian dan PENAS pelaksanaan sekolah lapang penilaian kelas kemampuan kelompok tani penilaian kelas kemampun kelompok tani Terlaksananya pengembangan kapasitas kelembagaan petani dikecamatan dan desa Terlaksananya peningkatan kapasitas kelembagaan penyuluhan pertanian di kecamatan dan desa	bpp Orang BPP Orang Kali kelompok Orang Kelompok tani Unit		bpp Orang BPP Orang Kali kelompok Orang Kelompok tani Unit	3 bpp 14 Orang 3 BPP 40 Orang 4 Kali 306 kelompok 14 Orang 60 Kelompok tani 2 Unit	<b>350,000,000</b>						3 bpp 14 Orang 3 BPP 40 Orang 4 Kali 306 kelompok 14 Orang 60 Kelompok tani 2 Unit	<b>300,000,000</b>		
3 27 07 2.01 01	Peningkatan Kapasitas Kelembagaan Penyuluhan Pertanian di Kecamatan dan Desa	Jumlah Kelembagaan Penyuluhan Pertanian di Kecamatan dan Desa yang Ditingkatkan Kapasitasnya				2 Unit	180,000,000	Semua Kab/Kota, Semua Kecamatan, Semua Kelurahan	PENDAPATAN TRANSFER		3. Penguatan ekonomi dan penanggulangan kemiskinan	Kelompok tani	2 Unit	160,000,000	Dinas Pertanian dan Ketahanan Pangan	
3 27 07 2.01 02	Pengembangan Kapasitas Kelembagaan Petani di Kecamatan dan Desa	Jumlah Kelembagaan Petani di Kecamatan dan Desa yang Ditingkatkan Kapasitasnya				60 Kelompok Tani	170,000,000	Semua Kab/Kota, Semua Kecamatan, Semua Kelurahan	PENDAPATAN TRANSFER		3. Penguatan ekonomi dan penanggulangan kemiskinan	Kelompok tani	60 Kelompok Tani	140,000,000	Dinas Pertanian dan Ketahanan Pangan	
<b>3</b>	<b>URUSAN PEMERINTAHAN PILIHAN</b>															
<b>3 30</b>	<b>URUSAN PEMERINTAHAN BIDANG PERDAGANGAN</b>							<b>11,623,334,107</b>							<b>13,584,300,000</b>	
<b>3 30 01</b>	<b>PROGRAM PENUNJANG URUSAN PEMERINTAHAN DAERAH KABUPATEN/KOTA</b>							<b>8,567,763,686</b>							<b>9,312,800,000</b>	
<b>3 30 01 2.01</b>	<b>Perencanaan, Penganggaran, dan Evaluasi Kinerja Perangkat Daerah</b>							<b>62,974,084</b>							<b>70,000,000</b>	
3 30 01 2.01 01	Penyusunan Dokumen Perencanaan Perangkat Daerah	Jumlah Dokumen Perencanaan Perangkat Daerah				6 Dokumen	31,608,516	Kota Jambi, Semua Kecamatan, Semua Kelurahan	PENDAPATAN TRANSFER		3. Penguatan ekonomi dan penanggulangan kemiskinan		6 Dokumen	35,000,000	Dinas Perdagangan dan Perindustrian	

**Penetapan Rencana Kerja Pemerintah Daerah (RKPD)**

**Kota Jambi**

**Tahun 2023**

Kode	Urusan/ Bidang Urusan/ Program/ Kegiatan/ Sub Kegiatan	Indikator Program/ Kegiatan/ Sub Kegiatan	Target Akhir Periode RPJMD	Realisasi Capaian RKPD Tahun 2021	Prakiraan Capaian Target RKPD Tahun 2022	Capaian Kinerja dan Kerangka Pendanaan						Kelompok Sasaran	Prakiraan Maju Rencana Tahun 2024		Perangkat Daerah Penanggung Jawab
						Target 2023	Pagu Indikatif	Lokasi	Sumber Dana	Prioritas			Target	Pagu Indikatif	
										Nasional	Daerah				
3 30 01 2.01 07	Evaluasi Kinerja Perangkat Daerah	Jumlah Dokumen Evaluasi Kinerja Perangkat Daerah				4 Dokumen	31,365,568	Kota Jambi, Semua Kecamatan, Semua Kelurahan	PENDAPATAN TRANSFER		3. Penguatan ekonomi dan penanggulangan kemiskinan		4 Dokumen	35,000,000	Dinas Perdagangan dan Perindustrian
<b>3 30 01 2.02</b>	<b>Administrasi Keuangan Perangkat Daerah</b>						<b>6,787,022,954</b>							<b>7,255,800,000</b>	
3 30 01 2.02 01	Penyediaan Gaji dan Tunjangan ASN	Jumlah Pembayaran Gaji dan Tunjangan ASN				61 ASN	6,454,566,399	Kota Jambi, Semua Kecamatan, Semua Kelurahan	PENDAPATAN TRANSFER		3. Penguatan ekonomi dan penanggulangan kemiskinan		61 ASN	6,900,000,000	Dinas Perdagangan dan Perindustrian
3 30 01 2.02 03	Pelaksanaan Penatausahaan dan Pengujian/Verifikasi Keuangan SKPD	Jumlah Jasa Tenaga Penatausahaan dan Pengujian/Verifikasi Keuangan Daerah				29 Orang	281,976,165	Kota Jambi, Semua Kecamatan, Semua Kelurahan	PENDAPATAN TRANSFER		3. Penguatan ekonomi dan penanggulangan kemiskinan		29 Orang	300,000,000	Dinas Perdagangan dan Perindustrian
3 30 01 2.02 05	Koordinasi dan Penyusunan Laporan Keuangan Akhir Tahun SKPD	Jumlah pelaksanaan koordinasi laporan keuangan akhir tahun				5 Dokumen	1,536,340	Kota Jambi, Kota Baru, Paal Lima	PENDAPATAN TRANSFER		3. Penguatan ekonomi dan penanggulangan kemiskinan		5 Dokumen	1,800,000	Dinas Perdagangan dan Perindustrian
3 30 01 2.02 07	Koordinasi dan Penyusunan Laporan Keuangan Bulanan/ Triwulanan/ Semesteran SKPD	Jumlah pelaksanaan koordinasi laporan keuangan bulanan/ triwulan/ semesteran SKPD				72 Laporan	24,424,850	Kota Jambi, Semua Kecamatan, Semua Kelurahan	PENDAPATAN TRANSFER		3. Penguatan ekonomi dan penanggulangan kemiskinan		72 Laporan	27,000,000	Dinas Perdagangan dan Perindustrian
3 30 01 2.02 08	Penyusunan Pelaporan dan Analisis Prognosis Realisasi Anggaran	Jumlah Laporan Prognosis Realisasi Anggaran (Penjabaran Anggaran)				12 Laporan	24,519,200	Kota Jambi, Semua Kecamatan, Semua Kelurahan	PENDAPATAN TRANSFER		3. Penguatan ekonomi dan penanggulangan kemiskinan		12 Laporan	27,000,000	Dinas Perdagangan dan Perindustrian
<b>3 30 01 2.05</b>	<b>Administrasi Kepegawaian Perangkat Daerah</b>						<b>198,589,000</b>							<b>230,000,000</b>	
3 30 01 2.05 02	Pengadaan Pakaian Dinas beserta Atribut Kelengkapannya	Jumlah Pengadaan Pakaian Dinas beserta Atribut Kelengkapannya				181 Stell	188,589,000	Kota Jambi, Kota Baru, Paal Lima	PENDAPATAN TRANSFER		3. Penguatan ekonomi dan penanggulangan kemiskinan		181 Stell	210,000,000	Dinas Perdagangan dan Perindustrian
3 30 01 2.05 11	Bimbingan Teknis Implementasi Peraturan Perundang-Undangan	Jumlah bimbingan teknis implementasi peraturan perundangan-undangan				2 Kali	10,000,000	Kota Jambi, Semua Kecamatan, Semua Kelurahan	PENDAPATAN TRANSFER		3. Penguatan ekonomi dan penanggulangan kemiskinan		2 Kali	20,000,000	Dinas Perdagangan dan Perindustrian
<b>3 30 01 2.06</b>	<b>Administrasi Umum Perangkat Daerah</b>						<b>729,548,608</b>							<b>772,000,000</b>	
3 30 01 2.06 01	Penyediaan Komponen Instalasi Listrik/Penerangan Bangunan Kantor	Jumlah komponen instalasi telekomunikasi, sumber daya air dan listrik				7 Jenis	19,702,422	Kota Jambi, Semua Kecamatan, Semua Kelurahan	PENDAPATAN TRANSFER		3. Penguatan ekonomi dan penanggulangan kemiskinan		7 Jenis	22,000,000	Dinas Perdagangan dan Perindustrian

**Penetapan Rencana Kerja Pemerintah Daerah (RKPD)**

**Kota Jambi**

**Tahun 2023**

Kode	Urusan/ Bidang Urusan/ Program/ Kegiatan/ Sub Kegiatan	Indikator Program/ Kegiatan/ Sub Kegiatan	Target Akhir Periode RPJMD	Realisasi Capaian RKPD Tahun 2021	Prakiraan Capaian Target RKPD Tahun 2022	Capaian Kinerja dan Kerangka Pendanaan						Kelompok Sasaran	Prakiraan Maju Rencana Tahun 2024		Perangkat Daerah Penanggung Jawab
						Target 2023	Pagu Indikatif	Lokasi	Sumber Dana	Prioritas			Target	Pagu Indikatif	
										Nasional	Daerah				
3 30 01 2.06 02	Penyediaan Peralatan dan Perlengkapan Kantor	Jumlah Jasa Administrasi Jumlah Jasa Kebersihan Kantor Jumlah Jasa Tenaga Keamanan Jumlah Jasa Tenaga Supir Jumlah Jenis Alat Tulis Kantor Jumlah Jenis Perabot Kantor				1 Orang 6 Orang 8 Orang 1 Orang 8 Jenis 10 Jenis	307,696,170	Kota Jambi, Kota Baru, Semua Kelurahan	PENDAPATAN TRANSFER		3. Penguatan ekonomi dan penanggulangan kemiskinan		1 Orang 6 Orang 8 Orang 1 Orang 8 Jenis 10 Jenis	320,000,000	Dinas Perdagangan dan Perindustrian
3 30 01 2.06 05	Penyediaan Barang Cetakan dan Peggandaan	Jumlah penyediaan barang cetakan penggandaan				3 Jenis	16,072,800	Kota Jambi, Semua Kecamatan, Semua Kelurahan	PENDAPATAN TRANSFER		3. Penguatan ekonomi dan penanggulangan kemiskinan		3 Jenis	20,000,000	Dinas Perdagangan dan Perindustrian
3 30 01 2.06 08	Fasilitasi Kunjungan Tamu	Jumlah Kue Snack Kotak Jumlah Makanan Kemasan Bungkus				150 Kotak 100 Bungkus	4,500,000	Kota Jambi, Semua Kecamatan, Semua Kelurahan	PENDAPATAN TRANSFER		3. Penguatan ekonomi dan penanggulangan kemiskinan		150 Kotak 100 Bungkus	10,000,000	Dinas Perdagangan dan Perindustrian
3 30 01 2.06 09	Penyelenggaraan Rapat Koordinasi dan Konsultasi SKPD	Jumlah Air Mineral Gelas Jumlah Air Minum Botol Jumlah Air Minum Galon Jumlah Kue Snack Kotak Jumlah Makanan Kemasan Bungkus Jumlah Makanan Kemasan Kotak Jumlah Perjalanan Dinas Dalam Daerah Jumlah Perjalanan Dinas Luar Daerah				600 Dus 150 Dus 181 Galon 1013 Kotak 580 Bungkus 250 Kotak 160 Kali 1 Tahun	381,577,216	Kota Jambi, Semua Kecamatan, Semua Kelurahan	PENDAPATAN TRANSFER		3. Penguatan ekonomi dan penanggulangan kemiskinan		600 Dus 150 Dus 181 Galon 1013 Kotak 580 Bungkus 250 Kotak 160 Kali 1 Tahun	400,000,000	Dinas Perdagangan dan Perindustrian
3 30 01 2.07	<b>Pengadaan Barang Milik Daerah Penunjang Urusan Pemerintah Daerah</b>						<b>22,200,000</b>							<b>50,000,000</b>	
3 30 01 2.07 05	Pengadaan Mebel	Jumlah Pengadaan Mebel				1 Jenis	22,200,000	Kota Jambi, Semua Kecamatan, Semua Kelurahan	PENDAPATAN TRANSFER		3. Penguatan ekonomi dan penanggulangan kemiskinan		1 Jenis	50,000,000	Dinas Perdagangan dan Perindustrian
3 30 01 2.08	<b>Penyediaan Jasa Penunjang Urusan Pemerintahan Daerah</b>						<b>360,672,500</b>							<b>410,000,000</b>	
3 30 01 2.08 01	Penyediaan Jasa Surat Menyurat	Jumlah Surat Menyurat				2812 Surat	20,172,500	Kota Jambi, Semua Kecamatan, Semua Kelurahan	PENDAPATAN TRANSFER		3. Penguatan ekonomi dan penanggulangan kemiskinan		2812 Surat	25,000,000	Dinas Perdagangan dan Perindustrian

**Penetapan Rencana Kerja Pemerintah Daerah (RKPD)**

**Kota Jambi**

**Tahun 2023**

Kode	Urusan/ Bidang Urusan/ Program/ Kegiatan/ Sub Kegiatan	Indikator Program/ Kegiatan/ Sub Kegiatan	Target Akhir Periode RPJMD	Realisasi Capaian RKPD Tahun 2021	Prakiraan Capaian Target RKPD Tahun 2022	Capaian Kinerja dan Kerangka Pendanaan						Kelompok Sasaran	Prakiraan Maju Rencana Tahun 2024		Perangkat Daerah Penanggung Jawab
						Target 2023	Pagu Indikatif	Lokasi	Sumber Dana	Prioritas			Target	Pagu Indikatif	
										Nasional	Daerah				
3 30 01 2.08 02	Penyediaan Jasa Komunikasi, Sumber Daya Air dan Listrik	Belanja Air Belanja Internet Belanja Listrik Belanja Telepon				1 Tahun 1 Tahun 1 Tahun 1 Tahun	315,500,000	Kota Jambi, Semua Kecamatan, Semua Kelurahan	PENDAPATAN TRANSFER		3. Penguatan ekonomi dan penanggulangan kemiskinan		1 Tahun 1 Tahun 1 Tahun 1 Tahun	350,000,000	Dinas Perdagangan dan Perindustrian
3 30 01 2.08 03	Penyediaan Jasa Peralatan dan Perlengkapan Kantor	Jumlah Pemeliharaan CCTV Jumlah Pemeliharaan Mesin Absen Jumlah Pemeliharaan PC Jumlah Pemeliharaan Printer				1 Tahun 1 Tahun 1 Tahun 1 Tahun	25,000,000	Kota Jambi, Semua Kecamatan, Semua Kelurahan	PENDAPATAN TRANSFER		3. Penguatan ekonomi dan penanggulangan kemiskinan		1 Tahun 1 Tahun 1 Tahun 1 Tahun	35,000,000	Dinas Perdagangan dan Perindustrian
<b>3 30 01 2.09</b>	<b>Pemeliharaan Barang Milik Daerah Penunjang Urusan Pemerintahan Daerah</b>						<b>406,756,540</b>							<b>525,000,000</b>	
3 30 01 2.09 01	Penyediaan Jasa Pemeliharaan, Biaya Pemeliharaan, dan Pajak Kendaraan Perorangan Dinas atau Kendaraan Dinas Jabatan	Jumlah pemeliharaan rutin/berkala kendaraan dinas/operasional				38 Kendaraan	351,236,540		PENDAPATAN TRANSFER		3. Penguatan ekonomi dan penanggulangan kemiskinan		38 Kendaraan	450,000,000	Dinas Perdagangan dan Perindustrian
3 30 01 2.09 02	Penyediaan Jasa Pemeliharaan, Biaya Pemeliharaan, Pajak dan Perizinan Kendaraan Dinas Operasional atau Lapangan	Jumlah penyediaan pemeliharaan, biaya pemeliharaan, pajak dan perizinan kendaraan dinas				38 Kendaraan	20,000,000	Kota Jambi, Semua Kecamatan, Semua Kelurahan	PENDAPATAN TRANSFER		3. Penguatan ekonomi dan penanggulangan kemiskinan		38 Kendaraan	25,000,000	Dinas Perdagangan dan Perindustrian
3 30 01 2.09 06	Pemeliharaan Peralatan dan Mesin Lainnya	Jumlah pemeliharaan peralatan dan mesin lainnya				1 Jenis	35,520,000	Kota Jambi, Semua Kecamatan, Semua Kelurahan	PENDAPATAN TRANSFER		3. Penguatan ekonomi dan penanggulangan kemiskinan		1 Jenis	50,000,000	Dinas Perdagangan dan Perindustrian
<b>3 30 02</b>	<b>PROGRAM PERIZINAN DAN PENDAFTARAN PERUSAHAAN</b>						<b>96,479,710</b>							<b>150,000,000</b>	
<b>3 30 02 2.02</b>	<b>Penerbitan Tanda Daftar Gudang</b>						<b>28,999,250</b>							<b>50,000,000</b>	
3 30 02 2.02 01	Fasilitasi Penerbitan Tanda Daftar Gudang	Jumlah Dokumen Tanda Daftar Gudang				4 Dokumen	28,999,250	Kota Jambi, Semua Kecamatan, Semua Kelurahan	PENDAPATAN TRANSFER		3. Penguatan ekonomi dan penanggulangan kemiskinan		4 Dokumen	50,000,000	Dinas Perdagangan dan Perindustrian
<b>3 30 02 2.05</b>	<b>Penerbitan Surat Izin Usaha Perdagangan Minuman Beralkohol Golongan B dan C untuk Pengecer dan Penjual Langsung Minum di Tempat</b>						<b>26,105,885</b>							<b>40,000,000</b>	

**Penetapan Rencana Kerja Pemerintah Daerah (RKPD)**

**Kota Jambi**

**Tahun 2023**

Kode	Urusan/ Bidang Urusan/ Program/ Kegiatan/ Sub Kegiatan	Indikator Program/ Kegiatan/ Sub Kegiatan	Target Akhir Periode RPJMD	Realisasi Capaian RKPD Tahun 2021	Prakiraan Capaian Target RKPD Tahun 2022	Capaian Kinerja dan Kerangka Pendanaan						Kelompok Sasaran	Prakiraan Maju Rencana Tahun 2024		Perangkat Daerah Penanggung Jawab
						Target 2023	Pagu Indikatif	Lokasi	Sumber Dana	Prioritas			Target	Pagu Indikatif	
										Nasional	Daerah				
3 30 02 2.05 01	Fasilitasi Penerbitan Surat Izin Usaha Perdagangan Minuman Beralkohol Golongan B dan C	Jumlah Surat Izin Usaha Perdagangan untuk Pengecer dan Penjual Langsung Minuman Beralkohol Golongan B dan C yang Diterbitkan Melalui Sistem Pelayanan Perizinan Berusaha Terintegrasi Secara Elektronik				4 Dokumen	26,105,885	Kota Jambi, Semua Kecamatan, Semua Kelurahan	PENDAPATAN TRANSFER		3. Penguatan ekonomi dan penanggulangan kemiskinan	4 Dokumen	40,000,000	Dinas Perdagangan dan Perindustrian	
3 30 02 2.06	<b>Pengendalian Fasilitas Penyimpanan Bahan Berbahaya dan Pengawasan Distribusi, Pengemasan dan Pelabelan Bahan Berbahaya di Tingkat Daerah Kabupaten/ Kota</b>						<b>41,374,575</b>						<b>60,000,000</b>		
3 30 02 2.06 01	Pemeriksaan Penyimpanan Bahan Berbahaya	Jumlah Laporan Hasil Pemeriksaan Penyimpanan Bahan Berbahaya				4 Laporan	41,374,575	Kota Jambi, Semua Kecamatan, Semua Kelurahan	PENDAPATAN TRANSFER		3. Penguatan ekonomi dan penanggulangan kemiskinan	4 Laporan	60,000,000	Dinas Perdagangan dan Perindustrian	
3 30 03	<b>PROGRAM PENINGKATAN SARANA DISTRIBUSI PERDAGANGAN</b>						<b>1,366,319,643</b>						<b>1,965,000,000</b>		
3 30 03 2.01	<b>Pembangunan dan Pengelolaan Sarana Distribusi Perdagangan</b>						<b>884,061,843</b>						<b>1,215,000,000</b>		
3 30 03 2.01 01	Penyediaan Sarana Distribusi Perdagangan	Jumlah Sarana Distribusi Perdagangan				6 Unit	44,514,669	Kota Jambi, Semua Kecamatan, Semua Kelurahan	PENDAPATAN TRANSFER		3. Penguatan ekonomi dan penanggulangan kemiskinan	6 Unit	65,000,000	Dinas Perdagangan dan Perindustrian	
3 30 03 2.01 02	Fasilitasi Pengelolaan Sarana Distribusi Perdagangan	Jumlah Fasilitasi Pengelolaan Sarana Distribusi Perdagangan				2100 Unit	839,547,174	Kota Jambi, Semua Kecamatan, Semua Kelurahan	PENDAPATAN TRANSFER			2100 Unit	1,150,000,000	Dinas Perdagangan dan Perindustrian	
3 30 03 2.02	<b>Pembinaan Terhadap Pengelola Sarana Distribusi Perdagangan Masyarakat di Wilayah Kerjanya</b>						<b>482,257,800</b>						<b>750,000,000</b>		
3 30 03 2.02 01	Pembinaan dan Pengendalian Pengelola Sarana Distribusi Perdagangan	Jumlah Dokumen Hasil Pembinaan dan Pengendalian kepada Pengelola Sarana Distribusi Perdagangan				20 Dokumen	79,852,079	Kota Jambi, Semua Kecamatan, Semua Kelurahan	PENDAPATAN TRANSFER		3. Penguatan ekonomi dan penanggulangan kemiskinan	20 Dokumen	100,000,000	Dinas Perdagangan dan Perindustrian	
3 30 03 2.02 02	Pemberdayaan Pengelola Sarana Distribusi Perdagangan	Jumlah Dokumen Hasil Pembinaan dan Pengendalian kepada Pengelola Sarana Distribusi Perdagangan				6 Dokumen	402,405,721	Kota Jambi, Semua Kecamatan, Semua Kelurahan	PENDAPATAN TRANSFER		3. Penguatan ekonomi dan penanggulangan kemiskinan	6 Dokumen	650,000,000	Dinas Perdagangan dan Perindustrian	

**Penetapan Rencana Kerja Pemerintah Daerah (RKPD)**

**Kota Jambi**

**Tahun 2023**

Kode	Urusan/ Bidang Urusan/ Program/ Kegiatan/ Sub Kegiatan	Indikator Program/ Kegiatan/ Sub Kegiatan	Target Akhir Periode RPJMD	Realisasi Capaian RKPD Tahun 2021	Prakiraan Capaian Target RKPD Tahun 2022	Capaian Kinerja dan Kerangka Pendanaan						Kelompok Sasaran	Prakiraan Maju Rencana Tahun 2024		Perangkat Daerah Penanggung Jawab
						Target 2023	Pagu Indikatif	Lokasi	Sumber Dana	Prioritas			Target	Pagu Indikatif	
										Nasional	Daerah				
3 30 04	<b>PROGRAM STABILISASI HARGA BARANG KEBUTUHAN POKOK DAN BARANG PENTING</b>						513,416,530						867,500,000		
3 30 04 2.02	<b>Pengendalian Harga, dan Stok Barang Kebutuhan Pokok dan Barang Penting di Tingkat Pasar Kabupaten/Kota</b>						507,612,550						860,000,000		
3 30 04 2.02 01	Pemantauan Harga dan Stok Barang Kebutuhan Pokok dan Barang Penting pada Pelaku Usaha Distribusi Barang dalam 1 (Satu) Kabupaten/Kota	Jumlah Laporan Pemantauan Harga dan Stok Barang Kebutuhan Pokok dan Barang Penting pada Pelaku Usaha Distribusi Barang dalam 1 (Satu) Kabupaten/Kota				12 Laporan	38,796,650		PENDAPATAN TRANSFER		3. Penguatan ekonomi dan penanggulangan kemiskinan	12 Laporan	60,000,000	Dinas Perdagangan dan Perindustrian	
3 30 04 2.02 03	Pelaksanaan Operasi Pasar Reguler dan Pasar Khusus yang Berdampak dalam 1 (Satu) Kabupaten/Kota	Jumlah Laporan Pelaksanaan Operasi Pasar Reguler dan Pasar Khusus yang Berdampak dalam 1 (Satu) Kabupaten/Kota				1 Laporan	468,815,900	Kota Jambi, Semua Kecamatan, Semua Kelurahan	PENDAPATAN TRANSFER		3. Penguatan ekonomi dan penanggulangan kemiskinan	1 Laporan	800,000,000	Dinas Perdagangan dan Perindustrian	
3 30 04 2.03	<b>Pengawasan Pupuk dan Pestisida Bersubsidi di Tingkat Daerah Kabupaten/Kota</b>						5,803,980						7,500,000		
3 30 04 2.03 01	Pemeriksaan Kelengkapan Legalitas Dokumen Perizinan	Jumlah Dokumen Kelengkapan Legalitas Dokumen Perizinan				4 Dokumen	5,803,980	Kota Jambi, Semua Kecamatan, Semua Kelurahan	PENDAPATAN TRANSFER		3. Penguatan ekonomi dan penanggulangan kemiskinan	4 Dokumen	7,500,000	Dinas Perdagangan dan Perindustrian	
3 30 05	<b>PROGRAM PENGEMBANGAN EKSPOR</b>						96,813,442						109,000,000		
3 30 05 2.01	<b>Penyelenggaraan Promosi Dagang Melalui Pameran Dagang dan Misi Dagang bagi Produk Ekspor Unggulan yang Terdapat pada 1 (Satu) Daerah Kabupaten/Kota</b>						96,813,442						109,000,000		
3 30 05 2.01 01	Pembinaan dan Pengembangan Usaha Produk Ekspor Unggulan Kabupaten/Kota	Jumlah Pelaku Usaha Produk Ekspor Unggulan yang Dibina				25 Pelaku Usaha	7,378,620	Kota Jambi, Semua Kecamatan, Semua Kelurahan	PENDAPATAN TRANSFER		3. Penguatan ekonomi dan penanggulangan kemiskinan	25 Pelaku Usaha	9,000,000	Dinas Perdagangan dan Perindustrian	
3 30 05 2.01 04	Misi Dagang bagi Produk Ekspor Unggulan	Jumlah Pelaku Usaha yang Difasilitasi dalam Misi Dagang Produk Ekspor Unggulan				5 Pelaku Usaha	89,434,822		PENDAPATAN TRANSFER		3. Penguatan ekonomi dan penanggulangan kemiskinan	5 Pelaku Usaha	100,000,000	Dinas Perdagangan dan Perindustrian	
3 30 06	<b>PROGRAM STANDARDISASI DAN PERLINDUNGAN KONSUMEN</b>						145,305,957						215,000,000		

**Penetapan Rencana Kerja Pemerintah Daerah (RKPD)**

**Kota Jambi**

**Tahun 2023**

Kode	Urusan/ Bidang Urusan/ Program/ Kegiatan/ Sub Kegiatan	Indikator Program/ Kegiatan/ Sub Kegiatan	Target Akhir Periode RPJMD	Realisasi Capaian RKPD Tahun 2021	Prakiraan Capaian Target RKPD Tahun 2022	Capaian Kinerja dan Kerangka Pendanaan						Kelompok Sasaran	Prakiraan Maju Rencana Tahun 2024		Perangkat Daerah Penanggung Jawab
						Target 2023	Pagu Indikatif	Lokasi	Sumber Dana	Prioritas			Target	Pagu Indikatif	
										Nasional	Daerah				
3 30 06 2.01	<b>Pelaksanaan Metrologi Legal, Berupa Tera, Tera Ulang, dan Pengawasan</b>						<b>145,305,957</b>						<b>215,000,000</b>		
3 30 06 2.01 01	Pelaksanaan Metrologi Legal, Berupa Tera, Tera Ulang	Jumlah Alat-alat Ukur, Takar, Timbang, dan Perlengkapannya (UTTP) yang Ditera/Tera Ulang				4252 Unit	122,505,631	Kota Jambi, Semua Kecamatan, Semua Kelurahan	PENDAPATAN TRANSFER		3. Penguatan ekonomi dan penanggulangan kemiskinan		4252 Unit	180,000,000	Dinas Perdagangan dan Perindustrian
3 30 06 2.01 02	Pengawasan/ Penyuluhan Metrologi Legal	Jumlah pelaku usaha di bidang metrologi legal yang dibina				550 Orang	22,800,326	Kota Jambi, Semua Kecamatan, Semua Kelurahan	PENDAPATAN TRANSFER		3. Penguatan ekonomi dan penanggulangan kemiskinan		550 Orang	35,000,000	Dinas Perdagangan dan Perindustrian
3 30 07	<b>PROGRAM PENGGUNAAN DAN PEMASARAN PRODUK DALAM NEGERI</b>						<b>837,235,139</b>						<b>965,000,000</b>		
3 30 07 2.01	<b>Pelaksanaan Promosi, Pemasaran dan Peningkatan Penggunaan Produk Dalam Negeri</b>						<b>837,235,139</b>						<b>965,000,000</b>		
3 30 07 2.01 01	Pelaksanaan Promosi Penggunaan Produk Dalam Negeri di Tingkat Kabupaten/Kota	Jumlah pelaku usaha yang Melaksanakan Promosi Penggunaan Produk Dalam Negeri di Tingkat Kabupaten/Kota				65 Pelaku Usaha	821,862,630	Kota Jambi, Semua Kecamatan, Semua Kelurahan	PENDAPATAN TRANSFER		3. Penguatan ekonomi dan penanggulangan kemiskinan		65 Pelaku Usaha	920,000,000	Dinas Perdagangan dan Perindustrian
3 30 07 2.01 02	Pemasaran dan Peningkatan Penggunaan Produk Dalam Negeri di Tingkat Kabupaten/Kota	Jumlah Pelaku Usaha yang melakukan Pemasaran Produk Dalam Negeri Melalui Kemitraan dengan Retail, Marketplace, Perhotelan dan Jasa Akomodasi				30 Pelaku Usaha	8,118,569	Kota Jambi, Semua Kecamatan, Semua Kelurahan	PENDAPATAN TRANSFER		3. Penguatan ekonomi dan penanggulangan kemiskinan		30 Pelaku Usaha	25,000,000	Dinas Perdagangan dan Perindustrian
3 30 07 2.01 03	Peningkatan Sistem dan Jaringan Informasi Perdagangan	Jumlah Data dan Informasi Sistem dan Jaringan Informasi Perdagangan				1 Dokumen	7,253,940		PENDAPATAN TRANSFER		3. Penguatan ekonomi dan penanggulangan kemiskinan		1 Dokumen	20,000,000	Dinas Perdagangan dan Perindustrian
3 31	<b>URUSAN PEMERINTAHAN BIDANG PERINDUSTRIAN</b>						<b>786,665,893</b>						<b>992,000,000</b>		
3 31 02	<b>PROGRAM PERENCANAAN DAN PEMBANGUNAN INDUSTRI</b>						<b>684,894,794</b>						<b>850,000,000</b>		
3 31 02 2.01	<b>Penyusunan dan Evaluasi Rencana Pembangunan Industri Kabupaten/Kota</b>						<b>684,894,794</b>						<b>850,000,000</b>		
3 31 02 2.01 01	Penyusunan Rencana Pembangunan Industri Kabupaten/Kota	Jumlah Dokumen Rencana Pembangunan Industri Kabupaten/Kota				1 Dokumen	143,069,860	Kota Jambi, Semua Kecamatan, Semua Kelurahan	PENDAPATAN TRANSFER		3. Penguatan ekonomi dan penanggulangan kemiskinan		1 Dokumen	200,000,000	Dinas Perdagangan dan Perindustrian



**Penetapan Rencana Kerja Pemerintah Daerah (RKPD)**

**Kota Jambi**

**Tahun 2023**

Kode	Urusan/ Bidang Urusan/ Program/ Kegiatan/ Sub Kegiatan	Indikator Program/ Kegiatan/ Sub Kegiatan	Target Akhir Periode RPJMD	Realisasi Capaian RKPD Tahun 2021	Prakiraan Capaian Target RKPD Tahun 2022	Capaian Kinerja dan Kerangka Pendanaan						Kelompok Sasaran	Prakiraan Maju Rencana Tahun 2024		Perangkat Daerah Penanggung Jawab
						Target 2023	Pagu Indikatif	Lokasi	Sumber Dana	Prioritas			Target	Pagu Indikatif	
										Nasional	Daerah				
3 31 02 2.01 05	Koordinasi, Sinkronisasi, dan Pelaksanaan Pemberdayaan Industri dan Peran Serta Masyarakat	Jumlah Dokumen Hasil Koordinasi, Sinkronisasi dan Pelaksanaan Pemberdayaan Industri dan Peran Serta Masyarakat				4 Dokumen	541,824,934	Kota Jambi, Semua Kecamatan, Semua Kelurahan	PENDAPATAN TRANSFER		3. Penguatan ekonomi dan penanggulangan kemiskinan		4 Dokumen	650,000,000	Dinas Perdagangan dan Perindustrian
3 31 03	<b>PROGRAM PENGENDALIAN IZIN USAHA INDUSTRI</b>						<b>56,526,586</b>							<b>75,000,000</b>	
3 31 03 2.01	<b>Penerbitan Izin Usaha Industri (IUI), Izin Perluasan Usaha Industri (IPIU), Izin Usaha Kawasan Industri (IUKI) dan Izin Perluasan Kawasan Industri (IPKI) Kewenangan Kabupaten/Kota</b>						<b>56,526,586</b>							<b>75,000,000</b>	
3 31 03 2.01 01	Fasilitasi Pemenuhan Komitmen Perolehan IUI, IPIU, IUKI dan IPKI Kewenangan Kabupaten/Kota dalam Sistem Informasi Industri Nasional (SIINas) yang Terintegrasi dengan Sistem Pelayanan Perizinan Berusaha Terintegrasi Secara Elektronik	umlah Dokumen Hasil Fasilitasi Verifikasi Teknis Pemenuhan Kesesuaian Persyaratan Teknis Perizinan Berusaha Sektor Industri dan / atau dalam rangka Perluasan Usaha untuk Bidang Usaha dengan Resiko Usaha Menengah Tinggi dan Tinggi, Melalui SIINas yang Terintegrasi dengan Sistem OSS				30 Pelaku Usaha	27,032,996		PENDAPATAN TRANSFER		3. Penguatan ekonomi dan penanggulangan kemiskinan		30 Pelaku Usaha	35,000,000	Dinas Perdagangan dan Perindustrian
3 31 03 2.01 02	Koordinasi dan Sinkronisasi Pengawasan Perizinan di Bidang Industri dalam Lingkup IUI, IPIU, IUKI dan IPKI Kewenangan Kabupaten/ Kota	Jumlah dokumen hasil koordinasi dan sinkronisasi pengawasan perizinan di bidang industri dalam lingkup perizinan usaha industri, perizinan perluasan usaha industri, perizinan kawasan industri dan perizinan perluasan kawasan industri kewenangan kabupaten / kota				35 Dokumen	29,493,590	Kota Jambi, Semua Kecamatan, Semua Kelurahan	PENDAPATAN TRANSFER		3. Penguatan ekonomi dan penanggulangan kemiskinan		35 Dokumen	40,000,000	Dinas Perdagangan dan Perindustrian
3 31 04	<b>PROGRAM PENGELOLAAN SISTEM INFORMASI INDUSTRI NASIONAL</b>						<b>45,244,513</b>							<b>67,000,000</b>	
3 31 04 2.01	<b>Penyediaan Informasi Industri untuk IUI, IPIU, IUKI dan IPKI Kewenangan Kabupaten/Kota</b>						<b>45,244,513</b>							<b>67,000,000</b>	

**Penetapan Rencana Kerja Pemerintah Daerah (RKPD)**

**Kota Jambi**

**Tahun 2023**

Kode	Urusan/ Bidang Urusan/ Program/ Kegiatan/ Sub Kegiatan	Indikator Program/ Kegiatan/ Sub Kegiatan	Target Akhir Periode RPJMD	Realisasi Capaian RKPD Tahun 2021	Prakiraan Capaian Target RKPD Tahun 2022	Capaian Kinerja dan Kerangka Pendanaan						Kelompok Sasaran	Prakiraan Maju Rencana Tahun 2024		Perangkat Daerah Penanggung Jawab				
						Target 2023	Pagu Indikatif	Lokasi	Sumber Dana	Prioritas			Target	Pagu Indikatif					
										Nasional	Daerah								
3	31	04	2.01	01	Fasilitasi Pengumpulan, Pengolahan dan Analisis Data Industri, Data Kawasan Industri serta Data Lain Lingkup Kabupaten/Kota Melalui Sistem Informasi Industri Nasional (SIINas)	Jumlah Dokumen Hasil Fasilitasi Pengumpulan, Pengolahan dan Analisis Data Industri, Data Kawasan Industri serta Data Lain Lingkup Kabupaten/Kota Melalui Sistem Informasi Industri Nasional (SIINas)				1 Dokumen	31,576,100	Kota Jambi, Semua Kecamatan, Semua Kelurahan	PENDAPATAN TRANSFER			1 Dokumen	42,000,000	Dinas Perdagangan dan Perindustrian	
3	31	04	2.01	02	Diseminasi, Publikasi Data Informasi dan Analisa Industri Kabupaten/Kota Melalui SIINas	Jumlah Dokumen Hasil Diseminasi dan Publikasi Data Informasi dan Analisis Industri Kabupaten/Kota Melalui SIINas				1 Dokumen	13,668,413	Kota Jambi, Semua Kecamatan, Semua Kelurahan	PENDAPATAN TRANSFER			1 Dokumen	25,000,000	Dinas Perdagangan dan Perindustrian	
<b>4</b>					<b>UNSUR PENDUKUNG URUSAN PEMERINTAHAN</b>														
<b>4</b>	<b>01</b>				<b>SEKRETARIAT DAERAH</b>						<b>60,575,000,000</b>						<b>71,950,091,382</b>		
<b>4</b>	<b>01</b>	<b>01</b>			<b>PROGRAM PENUNJANG URUSAN PEMERINTAHAN DAERAH KABUPATEN/KOTA</b>	Indeks Reformasi Birokrasi Perangkat Daerah	Persen		Persen	100 Persen	<b>35,273,352,102</b>						100 Persen	<b>38,979,742,042</b>	
<b>4</b>	<b>01</b>	<b>01</b>	2.01		<b>Perencanaan, Penganggaran, dan Evaluasi Kinerja Perangkat Daerah</b>	Peningkatan Nilai AKIP	Nilai		Nilai	80 Nilai	<b>165,000,000</b>						80 Nilai	<b>192,500,000</b>	
4	01	01	2.01	01	Penyusunan Dokumen Perencanaan Perangkat Daerah	Jumlah Dokumen Perencanaan Perangkat Daerah				8 Dokumen	100,000,000	Kota Jambi, Semua Kecamatan, Semua Kelurahan	PENDAPATAN TRANSFER	5. Good governance	0	8 Dokumen	110,000,000	Sekretariat Daerah	
4	01	01	2.01	06	Koordinasi dan Penyusunan Laporan Capaian Kinerja dan Ikhtisar Realisasi Kinerja SKPD	Jumlah Laporan Capaian Kinerja dan Ikhtisar Realisasi Kinerja SKPD dan Laporan Hasil Koordinasi Penyusunan Laporan Capaian Kinerja dan Ikhtisar Realisasi Kinerja SKPD				2 Laporan	65,000,000	Kota Jambi, Semua Kecamatan, Semua Kelurahan	PENDAPATAN TRANSFER	5. Good governance	0	2 Laporan	82,500,000	Sekretariat Daerah	
<b>4</b>	<b>01</b>	<b>01</b>	2.02		<b>Administrasi Keuangan Perangkat Daerah</b>	Tertib Administrasi Keuangan	Persen		Persen	100 Persen	<b>16,004,792,644</b>						100 Persen	<b>19,254,714,900</b>	
4	01	01	2.02	01	Penyediaan Gaji dan Tunjangan ASN	Jumlah Orang yang Menerima Gaji dan Tunjangan ASN				128 Orang/bulan	14,376,024,444	Kota Jambi, Semua Kecamatan, Semua Kelurahan	PENDAPATAN TRANSFER	5. Good governance	0	128 Orang/bulan	17,441,069,900	Sekretariat Daerah	
4	01	01	2.02	03	Pelaksanaan Penatausahaan dan Pengujian/Verifikasi Keuangan SKPD	Jumlah Dokumen Penatausahaan dan Pengujian/Verifikasi Keuangan SKPD				250 Dokumen	1,448,768,200	Kota Jambi, Semua Kecamatan, Semua Kelurahan	PENDAPATAN TRANSFER	5. Good governance	0	250 Dokumen	1,593,645,000	Sekretariat Daerah	

**Penetapan Rencana Kerja Pemerintah Daerah (RKPD)**

**Kota Jambi**

**Tahun 2023**

Kode	Urusan/ Bidang Urusan/ Program/ Kegiatan/ Sub Kegiatan	Indikator Program/ Kegiatan/ Sub Kegiatan	Target Akhir Periode RPJMD	Realisasi Capaian RKPD Tahun 2021	Prakiraan Capaian Target RKPD Tahun 2022	Capaian Kinerja dan Kerangka Pendanaan						Kelompok Sasaran	Prakiraan Maju Rencana Tahun 2024		Perangkat Daerah Penanggung Jawab
						Target 2023	Pagu Indikatif	Lokasi	Sumber Dana	Prioritas			Target	Pagu Indikatif	
										Nasional	Daerah				
4 01 01 2.02 07	Koordinasi dan Penyusunan Laporan Keuangan Bulanan/ Triwulanan/ Semesteran SKPD	Jumlah Laporan Keuangan Bulanan/ Triwulanan/ Semesteran SKPD dan Laporan Koordinasi Penyusunan Laporan Keuangan Bulanan/Triwulanan/Semesteran SKPD				4 Laporan	180,000,000	Kota Jambi, Semua Kecamatan, Semua Kelurahan	PENDAPATAN TRANSFER		5. Good governance	0	4 Laporan	220,000,000	Sekretariat Daerah
<b>4 01 01 2.03</b>	<b>Administrasi Barang Milik Daerah pada Perangkat Daerah</b>	Tertib Administrasi Barang Milik Daerah	Persen		Persen	100 Persen	<b>170,000,000</b>						100 Persen	<b>187,000,000</b>	
4 01 01 2.03 06	Penatausahaan Barang Milik Daerah pada SKPD	Jumlah Laporan Penatausahaan Barang Milik Daerah pada SKPD				1 Laporan	170,000,000	Kota Jambi, Semua Kecamatan, Semua Kelurahan	PENDAPATAN TRANSFER		5. Good governance	0	1 Laporan	187,000,000	Sekretariat Daerah
<b>4 01 01 2.05</b>	<b>Administrasi Kepegawaian Perangkat Daerah</b>	Indeks Profesionalitas ASN Perangkat Daerah	Persen		Persen	100 Persen	<b>345,750,000</b>						100 Persen	<b>345,750,000</b>	
4 01 01 2.05 02	Pengadaan Pakaian Dinas beserta Atribut Kelengkapannya	Jumlah Paket Pakaian Dinas beserta Atribut Kelengkapan				261 Paket	195,750,000		PENDAPATAN TRANSFER		5. Good governance	0	261 Paket	195,750,000	Sekretariat Daerah
4 01 01 2.05 11	Bimbingan Teknis Implementasi Peraturan Perundang-Undangan	Jumlah Orang yang Mengikuti Bimbingan Teknis Implementasi Peraturan Perundang-Undangan				40 Orang	150,000,000	Kota Jambi, Semua Kecamatan, Semua Kelurahan	PENDAPATAN TRANSFER		5. Good governance	0	40 Orang	150,000,000	Sekretariat Daerah
<b>4 01 01 2.06</b>	<b>Administrasi Umum Perangkat Daerah</b>	Tertib Pengelolaan Administrasi Umum	Persen		Persen	100 Persen	<b>2,758,965,050</b>						100 Persen	<b>2,758,965,050</b>	
4 01 01 2.06 01	Penyediaan Komponen Instalasi Listrik/Penerangan Bangunan Kantor	Jumlah Paket Komponen Instalasi Listrik/Penerangan Bangunan Kantor yang Disediakan				1 tahun	110,000,000	Kota Jambi, Semua Kecamatan, Semua Kelurahan	PENDAPATAN TRANSFER		5. Good governance	0	1 tahun	110,000,000	Sekretariat Daerah
4 01 01 2.06 02	Penyediaan Peralatan dan Perlengkapan Kantor	Jumlah Paket Peralatan dan Perlengkapan Kantor yang Disediakan				72 Paket	111,281,050	Kota Jambi, Semua Kecamatan, Semua Kelurahan	PENDAPATAN TRANSFER		5. Good governance	0	72 Paket	111,281,050	Sekretariat Daerah
4 01 01 2.06 03	Penyediaan Peralatan Rumah Tangga	Jumlah Paket Peralatan Rumah Tangga yang Disediakan				4 Paket	151,294,000	Kota Jambi, Semua Kecamatan, Semua Kelurahan	PENDAPATAN TRANSFER		5. Good governance	0	4 Paket	151,294,000	Sekretariat Daerah
4 01 01 2.06 05	Penyediaan Barang Cetak dan Penggandaan	Jumlah Paket Barang Cetak dan Penggandaan yang Disediakan				9 Paket	86,894,000	Kota Jambi, Semua Kecamatan, Semua Kelurahan	PENDAPATAN TRANSFER		5. Good governance	0	9 Paket	86,894,000	Sekretariat Daerah
4 01 01 2.06 08	Fasilitasi Kunjungan Tamu	Jumlah Laporan Fasilitasi Kunjungan Tamu				500 Laporan	1,953,096,000	Kota Jambi, Semua Kecamatan, Semua Kelurahan	PENDAPATAN TRANSFER		5. Good governance	0	500 Laporan	1,953,096,000	Sekretariat Daerah

**Penetapan Rencana Kerja Pemerintah Daerah (RKPD)**

**Kota Jambi**

**Tahun 2023**

Kode	Urusan/ Bidang Urusan/ Program/ Kegiatan/ Sub Kegiatan	Indikator Program/ Kegiatan/ Sub Kegiatan	Target Akhir Periode RPJMD	Realisasi Capaian RKPD Tahun 2021	Prakiraan Capaian Target RKPD Tahun 2022	Capaian Kinerja dan Kerangka Pendanaan						Kelompok Sasaran	Prakiraan Maju Rencana Tahun 2024		Perangkat Daerah Penanggung Jawab
						Target 2023	Pagu Indikatif	Lokasi	Sumber Dana	Prioritas			Target	Pagu Indikatif	
										Nasional	Daerah				
4 01 01 2.06 09	Penyelenggaraan Rapat Koordinasi dan Konsultasi SKPD	Jumlah Laporan Penyelenggaraan Rapat Koordinasi dan Konsultasi SKPD				30 Laporan	346,400,000	Kota Jambi, Semua Kecamatan, Semua Kelurahan	PENDAPATAN TRANSFER		5. Good governance	0	30 Laporan	346,400,000	Sekretariat Daerah
<b>4 01 01 2.07</b>	<b>Pengadaan Barang Milik Daerah Penunjang Urusan Pemerintah Daerah</b>	Tertib Pengelolaan Administrasi Umum	Persen		Persen	100 Persen	<b>2,650,000,000</b>						100 Persen	<b>2,650,000,000</b>	
4 01 01 2.07 02	Pengadaan Kendaraan Dinas Operasional atau Lapangan	Jumlah Unit Kendaraan Dinas Operasional atau Lapangan yang Disediakan				12 Unit	2,650,000,000	Kota Jambi, Semua Kecamatan, Semua Kelurahan	PENDAPATAN TRANSFER		5. Good governance	0	12 Unit	2,650,000,000	Sekretariat Daerah
<b>4 01 01 2.08</b>	<b>Penyediaan Jasa Penunjang Urusan Pemerintahan Daerah</b>	Tertib Pengelolaan Administrasi Umum	Persen		Persen	100 Persen	<b>4,208,182,817</b>						100 Persen	<b>4,208,182,817</b>	
4 01 01 2.08 01	Penyediaan Jasa Surat Menyurat	Jumlah Laporan Penyediaan Jasa Surat Menyurat				12 Laporan	398,246,000	Kota Jambi, Semua Kecamatan, Semua Kelurahan	PENDAPATAN TRANSFER		5. Good governance	0	12 Laporan	398,246,000	Sekretariat Daerah
4 01 01 2.08 02	Penyediaan Jasa Komunikasi, Sumber Daya Air dan Listrik	Jumlah Laporan Penyediaan Jasa Komunikasi, Sumber Daya Air dan Listrik yang Disediakan				3 Laporan	1,765,000,000	Kota Jambi, Semua Kecamatan, Semua Kelurahan	PENDAPATAN TRANSFER		5. Good governance	0	3 Laporan	1,765,000,000	Sekretariat Daerah
4 01 01 2.08 03	Penyediaan Jasa Peralatan dan Perlengkapan Kantor	Jumlah Laporan Penyediaan Jasa Peralatan dan Perlengkapan Kantor yang Disediakan				15 Laporan	2,044,936,817	Kota Jambi, Semua Kecamatan, Semua Kelurahan	PENDAPATAN TRANSFER		5. Good governance	0	15 Laporan	2,044,936,817	Sekretariat Daerah
<b>4 01 01 2.09</b>	<b>Pemeliharaan Barang Milik Daerah Penunjang Urusan Pemerintahan Daerah</b>	Tertib Pengelolaan Administrasi Umum	Persen		Persen	100 Persen	<b>2,770,007,850</b>						100 Persen	<b>2,770,007,850</b>	
4 01 01 2.09 01	Penyediaan Jasa Pemeliharaan, Biaya Pemeliharaan, dan Pajak Kendaraan Perorangan Dinas atau Kendaraan Dinas Jabatan	Jumlah Kendaraan Perorangan Dinas atau Kendaraan Dinas Jabatan yang Dipelihara dan dibayarkan Pajaknya				2 Unit	220,501,600	Kota Jambi, Semua Kecamatan, Semua Kelurahan	PENDAPATAN TRANSFER		5. Good governance	0	2 Unit	220,501,600	Sekretariat Daerah
4 01 01 2.09 02	Penyediaan Jasa Pemeliharaan, Biaya Pemeliharaan, Pajak dan Perizinan Kendaraan Dinas Operasional atau Lapangan	Jumlah Kendaraan Dinas Operasional atau Lapangan yang Dipelihara dan dibayarkan Pajak dan Perizinannya				130 Unit	2,004,202,750	Kota Jambi, Semua Kecamatan, Semua Kelurahan	PENDAPATAN TRANSFER		5. Good governance	0	130 Unit	2,004,202,750	Sekretariat Daerah
4 01 01 2.09 06	Pemeliharaan Peralatan dan Mesin Lainnya	Jumlah Peralatan dan Mesin Lainnya yang Dipelihara				100 Unit	189,200,000	Kota Jambi, Semua Kecamatan, Semua Kelurahan	PENDAPATAN TRANSFER		5. Good governance	0	100 Unit	189,200,000	Sekretariat Daerah

**Penetapan Rencana Kerja Pemerintah Daerah (RKPD)**

**Kota Jambi**

**Tahun 2023**

Kode	Urusan/ Bidang Urusan/ Program/ Kegiatan/ Sub Kegiatan	Indikator Program/ Kegiatan/ Sub Kegiatan	Target Akhir Periode RPJMD	Realisasi Capaian RKPD Tahun 2021	Prakiraan Capaian Target RKPD Tahun 2022	Capaian Kinerja dan Kerangka Pendanaan						Kelompok Sasaran	Prakiraan Maju Rencana Tahun 2024		Perangkat Daerah Penanggung Jawab
						Target 2023	Pagu Indikatif	Lokasi	Sumber Dana	Prioritas			Target	Pagu Indikatif	
										Nasional	Daerah				
4 01 01 2.09 09	Pemeliharaan/Rehabilitasi Gedung Kantor dan Bangunan Lainnya	Jumlah Gedung Kantor dan Bangunan Lainnya yang Dipelihara/Direhabilitasi				6 Unit	356,103,500	Kota Jambi, Semua Kecamatan, Semua Kelurahan	PENDAPATAN TRANSFER		5. Good governance	0	6 Unit	356,103,500	Sekretariat Daerah
<b>4 01 01 2.11</b>	<b>Administrasi Keuangan dan Operasional Kepala Daerah dan Wakil Kepala Daerah</b>	Tertib Administrasi Keuangan dan Operasional Kepala Daerah dan Wakil Kepala Daerah	Bulan		Bulan	12 Bulan	<b>856,050,000</b>						12 Bulan	<b>856,050,000</b>	
4 01 01 2.11 01	Penyediaan Gaji dan Tunjangan Kepala Daerah dan Wakil Kepala Daerah	Jumlah Orang yang Menerima Gaji dan Tunjangan Kepala Daerah dan Wakil Kepala Daerah				2 Orang/Bulan	173,250,000	Kota Jambi, Semua Kecamatan, Semua Kelurahan	PENDAPATAN TRANSFER		5. Good governance	0	2 Orang/Bulan	173,250,000	Sekretariat Daerah
4 01 01 2.11 02	Penyediaan Pakaian Dinas dan Atribut Kelengkapan Kepala Daerah dan Wakil Kepala Daerah	Jumlah Paket Pakaian Dinas dan Atribut Kelengkapan Kepala Daerah dan Wakil Kepala Daerah yang Disediakan				16 Paket	82,800,000	Kota Jambi, Semua Kecamatan, Semua Kelurahan	PENDAPATAN TRANSFER		5. Good governance	0	16 Paket	82,800,000	Sekretariat Daerah
4 01 01 2.11 04	Penyediaan Dana Penunjang Operasional Kepala Daerah dan Wakil Kepala Daerah	Jumlah Orang yang Menerima Dana Penunjang Operasional Kepala Daerah dan Wakil Kepala Daerah				2 Orang/Bulan	600,000,000	Kota Jambi, Semua Kecamatan, Semua Kelurahan	PENDAPATAN TRANSFER		5. Good governance	0	2 Orang/Bulan	600,000,000	Sekretariat Daerah
<b>4 01 01 2.12</b>	<b>Fasilitas Kerumahtanggaan Sekretariat Daerah</b>	Tertib Pengelolaan Administrasi Umum	Persen		Persen	100 Persen	<b>1,325,000,000</b>						100 Persen	<b>1,325,000,000</b>	
4 01 01 2.12 03	Penyediaan Kebutuhan Rumah Tangga Sekretariat Daerah	Jumlah Paket Kebutuhan Rumah Tangga Sekretariat Daerah yang Disediakan				2 Paket	1,325,000,000	Kota Jambi, Semua Kecamatan, Semua Kelurahan	PENDAPATAN TRANSFER		5. Good governance	0	2 Paket	1,325,000,000	Sekretariat Daerah
<b>4 01 01 2.13</b>	<b>Penataan Organisasi</b>	Persentase Penataan Organisasi	Persen		Persen	100 Persen	<b>984,996,750</b>						100 Persen	<b>1,083,496,425</b>	
4 01 01 2.13 01	Pengelolaan Kelembagaan dan Analisis Jabatan	Jumlah Dokumen Pengelolaan Kelembagaan dan Analisis Jabatan				6 Dokumen	300,000,000	Kota Jambi, Semua Kecamatan, Semua Kelurahan	PENDAPATAN TRANSFER		5. Good governance	0	6 Dokumen	330,000,000	Sekretariat Daerah
4 01 01 2.13 02	Fasilitasi Pelayanan Publik dan Tata Laksana	Jumlah Laporan Hasil Fasilitasi Pelayanan Publik dan Tata Laksana				2 Laporan	300,000,000	Kota Jambi, Semua Kecamatan, Semua Kelurahan	PENDAPATAN TRANSFER		5. Good governance	0	2 Laporan	330,000,000	Sekretariat Daerah
4 01 01 2.13 03	Peningkatan Kinerja dan Reformasi Birokrasi	Jumlah Dokumen Peningkatan Kinerja dan Reformasi Birokrasi				5 Dokumen	384,996,750	Kota Jambi, Semua Kecamatan, Semua Kelurahan	PENDAPATAN TRANSFER		5. Good governance	0	5 Dokumen	423,496,425	Sekretariat Daerah
<b>4 01 01 2.14</b>	<b>Pelaksanaan Protokol dan Komunikasi Pimpinan</b>	Persentase Pelayanan Fasilitas Keprotokolan, Dokumentasi dan Komunikasi Pimpinan	Persen		Persen	100 Persen	<b>3,034,606,991</b>						100 Persen	<b>3,348,075,000</b>	

**Penetapan Rencana Kerja Pemerintah Daerah (RKPD)**

**Kota Jambi**

**Tahun 2023**

Kode	Urusan/ Bidang Urusan/ Program/ Kegiatan/ Sub Kegiatan	Indikator Program/ Kegiatan/ Sub Kegiatan	Target Akhir Periode RPJMD	Realisasi Capaian RKPD Tahun 2021	Prakiraan Capaian Target RKPD Tahun 2022	Capaian Kinerja dan Kerangka Pendanaan						Kelompok Sasaran	Prakiraan Maju Rencana Tahun 2024		Perangkat Daerah Penanggung Jawab
						Target 2023	Pagu Indikatif	Lokasi	Sumber Dana	Prioritas			Target	Pagu Indikatif	
										Nasional	Daerah				
4 01 01 2.14 01	Fasilitasi Keprotokolan	Jumlah Laporan Hasil Fasilitasi Keprotokolan				1000 Laporan	523,907,800	Kota Jambi, Semua Kecamatan, Semua Kelurahan	PENDAPATAN TRANSFER		5. Good governance	0	1000 Laporan	576,300,000	Sekretariat Daerah
4 01 01 2.14 02	Fasilitasi Komunikasi Pimpinan	Jumlah Laporan Hasil Fasilitasi Komunikasi Pimpinan				1000 Laporan	2,241,204,021	Kota Jambi, Semua Kecamatan, Semua Kelurahan	PENDAPATAN TRANSFER		5. Good governance	0	1000 Laporan	2,475,325,000	Sekretariat Daerah
4 01 01 2.14 03	Pendokumentasian Tugas Pimpinan	Jumlah Laporan Pendokumentasian Tugas Pimpinan				1000 Laporan	269,495,170	Kota Jambi, Semua Kecamatan, Semua Kelurahan	PENDAPATAN TRANSFER		5. Good governance	0	1000 Laporan	296,450,000	Sekretariat Daerah
4 01 02	<b>PROGRAM PEMERINTAHAN DAN KESEJAHTERAAN RAKYAT</b>	Persentase Fasilitasi dan Koordinasi Program Pemerintahan dan Kesejahteraan Rakyat yang ditindaklanjuti	Persen		Persen	100 Persen	<b>23,521,978,554</b>						100 Persen	<b>29,155,925,400</b>	
4 01 02 2.01	<b>Administrasi Tata Pemerintahan</b>	Persentase Pelaksanaan Kebijakan Administrasi Pemerintahan, Kewilayahan dan Otonomi Daerah yang ditindaklanjuti	Persen		Persen	100 Persen	<b>9,550,000,000</b>						100 Persen	<b>13,556,890,265</b>	
4 01 02 2.01 01	Penataan Administrasi Pemerintahan	Jumlah Dokumen Hasil Penataan Administrasi Pemerintahan				3 Dokumen	618,583,305	Kota Jambi, Semua Kecamatan, Semua Kelurahan	PENDAPATAN TRANSFER		5. Good governance	0	3 Dokumen	1,496,504,640	Sekretariat Daerah
4 01 02 2.01 02	Pengelolaan Administrasi Kewilayahan	Jumlah Dokumen Hasil Pengelolaan Administrasi Kewilayahan				5 Dokumen	8,387,405,383	Kota Jambi, Semua Kecamatan, Semua Kelurahan	PENDAPATAN TRANSFER		5. Good governance	0	5 Dokumen	11,154,283,878	Sekretariat Daerah
4 01 02 2.01 03	Fasilitasi Pelaksanaan Otonomi Daerah	Jumlah Dokumen Hasil Fasilitasi Pelaksanaan Otonomi Daerah				3 Dokumen	544,011,312	Kota Jambi, Semua Kecamatan, Semua Kelurahan	PENDAPATAN TRANSFER		5. Good governance	0	3 Dokumen	906,101,747	Sekretariat Daerah
4 01 02 2.02	<b>Pelaksanaan Kebijakan Kesejahteraan Rakyat</b>	Fasilitasi, Koordinasi dan Pembinaan Bina Mental Spiritual, Kesejahteraan Sosial dan Kesejahteraan Masyarakat	Persen		Persen	100 Persen	<b>12,045,006,800</b>						100 Persen	<b>13,414,507,600</b>	
4 01 02 2.02 01	Fasilitasi Pengelolaan Bina Mental Spiritual	Jumlah Dokumen Hasil Fasilitasi Pengelolaan Bina Mental Spiritual				1 Dokumen	11,570,006,800	Kota Jambi, Semua Kecamatan, Semua Kelurahan	PENDAPATAN TRANSFER		5. Good governance	0	1 Dokumen	12,864,507,600	Sekretariat Daerah

**Penetapan Rencana Kerja Pemerintah Daerah (RKPD)**

**Kota Jambi**

**Tahun 2023**

Kode	Urusan/ Bidang Urusan/ Program/ Kegiatan/ Sub Kegiatan	Indikator Program/ Kegiatan/ Sub Kegiatan	Target Akhir Periode RPJMD	Realisasi Capaian RKPD Tahun 2021	Prakiraan Capaian Target RKPD Tahun 2022	Capaian Kinerja dan Kerangka Pendanaan						Kelompok Sasaran	Prakiraan Maju Rencana Tahun 2024		Perangkat Daerah Penanggung Jawab
						Target 2023	Pagu Indikatif	Lokasi	Sumber Dana	Prioritas			Target	Pagu Indikatif	
										Nasional	Daerah				
4 01 02 2.02 02	Pelaksanaan Kebijakan, Evaluasi, dan Capaian Kinerja Terkait Kesejahteraan Sosial	Jumlah Dokumen Hasil Kebijakan, Evaluasi, dan Capaian Kinerja Terkait Kesejahteraan Sosial yang Meliputi Urusan Sosial, Transmigrasi, Kesehatan, Pemberdayaan Perempuan dan Perlindungan Anak, Administrasi Kependudukan Dan Pencatatan Sipil, Pemberdayaan Masyarakat dan Desa, Pengendalian Penduduk dan KB				1 Dokemen	237,500,000	Kota Jambi, Semua Kecamatan, Semua Kelurahan	PENDAPATAN TRANSFER		5. Good governance	0	1 Dokemen	275,000,000	Sekretariat Daerah
4 01 02 2.02 03	Pelaksanaan Kebijakan, Evaluasi, dan Capaian Kinerja Terkait Kesejahteraan Masyarakat	Jumlah Dokumen Hasil Kebijakan, Evaluasi, dan Capaian Kinerja Terkait Kesejahteraan Masyarakat yang Meliputi Urusan Kepemudaan dan Olahraga, Pariwisata, Pendidikan, Kebudayaan, Perpustakaan, Kearsipan, Trantibum Linmas				1 Dokumen	237,500,000	Kota Jambi, Semua Kecamatan, Semua Kelurahan	PENDAPATAN TRANSFER		5. Good governance	0	1 Dokumen	275,000,000	Sekretariat Daerah
4 01 02 2.03	<b>Fasilitasi dan Koordinasi Hukum</b>	Persentase Rancangan Produk Hukum dan Perkara yang diselesaikan	Persen		Persen	80 Persen	<b>1,121,930,995</b>						80 Persen	<b>1,299,002,500</b>	
4 01 02 2.03 01	Fasilitasi Penyusunan Produk Hukum Daerah	Jumlah Produk Hukum Daerah yang Disusun				325 Dokumen	262,103,404	Kota Jambi, Semua Kecamatan, Semua Kelurahan	PENDAPATAN TRANSFER		5. Good governance	0	325 Dokumen	277,617,500	Sekretariat Daerah
4 01 02 2.03 02	Fasilitasi Bantuan Hukum	Jumlah Kasus yang Mendapatkan Fasilitas Bantuan Hukum				12 Kasus	539,320,299	Kota Jambi, Semua Kecamatan, Semua Kelurahan	PENDAPATAN TRANSFER		5. Good governance	0	12 Kasus	615,120,000	Sekretariat Daerah
4 01 02 2.03 03	Pendokumentasian Produk Hukum dan Pengelolaan Informasi Hukum	Jumlah Produk Hukum dan Pengelolaan Informasi Hukum yang Didokumentasi				325 Dokumen	320,507,292	Kota Jambi, Semua Kecamatan, Semua Kelurahan	PENDAPATAN TRANSFER		5. Good governance	0	325 Dokumen	406,265,000	Sekretariat Daerah
4 01 02 2.04	<b>Fasilitasi Kerja Sama Daerah</b>	Terlaksananya Fasilitas Kerjasama Daerah	Persen		Persen	100 Persen	<b>805,040,759</b>						100 Persen	<b>885,525,035</b>	
4 01 02 2.04 01	Fasilitasi Kerja Sama Dalam Negeri	Jumlah Dokumen Hasil Fasilitas Kerja Sama Dalam Negeri				30 Dokumen	314,894,695	Kota Jambi, Semua Kecamatan, Semua Kelurahan	PENDAPATAN TRANSFER		5. Good governance 5. Good governance	0	30 Dokumen	346,384,165	Sekretariat Daerah

**Penetapan Rencana Kerja Pemerintah Daerah (RKPD)**

**Kota Jambi**

**Tahun 2023**

Kode	Urusan/ Bidang Urusan/ Program/ Kegiatan/ Sub Kegiatan	Indikator Program/ Kegiatan/ Sub Kegiatan	Target Akhir Periode RPJMD	Realisasi Capaian RKPD Tahun 2021	Prakiraan Capaian Target RKPD Tahun 2022	Capaian Kinerja dan Kerangka Pendanaan						Kelompok Sasaran	Prakiraan Maju Rencana Tahun 2024		Perangkat Daerah Penanggung Jawab
						Target 2023	Pagu Indikatif	Lokasi	Sumber Dana	Prioritas			Target	Pagu Indikatif	
										Nasional	Daerah				
4 01 02 2.04 02	Fasilitasi Kerja Sama Luar Negeri	Fasilitasi Kegiatan Kerjasama Luar Negeri				10 Kegiatan	307,004,019	Kota Jambi, Semua Kecamatan, Semua Kelurahan	PENDAPATAN TRANSFER		5. Good governance	0	10 Kegiatan	337,704,421	Sekretariat Daerah
4 01 02 2.04 03	Evaluasi Pelaksanaan Kerja Sama	Jumlah Laporan Hasil Evaluasi Pelaksanaan Kerja Sama Laporan Evaluasi Kerjasama Daerah Monitoring dan Evaluasi pada Pelaksanaan Kerjasama Daerah Rapat Koordinasi Evaluasi Pelaksanaan Kerjasama Daerah				0 Laporan 1 Dokumen 7 Dokumen 1 Kali	183,142,045	Kota Jambi, Semua Kecamatan, Semua Kelurahan	PENDAPATAN TRANSFER		5. Good governance	0	0 Laporan 1 Dokumen 7 Dokumen 1 Kali	201,436,450	Sekretariat Daerah
4 01 03	<b>PROGRAM PEREKONOMIAN DAN PEMBANGUNAN</b>	Persentase Kebijakan Perekonomian dan SDA yang diimplementasikan	Persen		Persen	100 Persen	<b>1,779,669,344</b>						100 Persen	<b>3,814,423,940</b>	
4 01 03 2.01	<b>Pelaksanaan Kebijakan Perekonomian</b>	Persentase Rakor, Fasilitasi, Monitoring, Evaluasi Kebijakan Perekonomian yang ditindaklanjuti	Persen		Persen	100 Persen	<b>539,214,575</b>						100 Persen	<b>593,500,000</b>	
4 01 03 2.01 01	Koordinasi, Sinkronisasi, Monitoring dan Evaluasi Kebijakan Pengelolaan BUMD dan BLUD	Jumlah Dokumen Hasil Koordinasi, Sinkronisasi, Monitoring dan Evaluasi Kebijakan Pengelolaan BUMD dan BLUD				4 Dokumen	185,128,887	Kota Jambi, Semua Kecamatan, Semua Kelurahan	PENDAPATAN TRANSFER		5. Good governance	0	4 Dokumen	204,000,000	Sekretariat Daerah
4 01 03 2.01 02	Pengendalian dan Distribusi Perekonomian	Jumlah Laporan Hasil Pengendalian dan Distribusi Perekonomian				4 Laporan	165,845,075	Kota Jambi, Semua Kecamatan, Semua Kelurahan	PENDAPATAN TRANSFER		5. Good governance	0	4 Laporan	182,500,000	Sekretariat Daerah
4 01 03 2.01 03	Perencanaan dan Pengawasan Ekonomi Mikro Kecil	Jumlah Dokumen Hasil Perencanaan dan Pengawasan Ekonomi Mikro Kecil				4 Dokumen	188,240,613	Kota Jambi, Semua Kecamatan, Semua Kelurahan	PENDAPATAN TRANSFER		5. Good governance	0	4 Dokumen	207,000,000	Sekretariat Daerah
4 01 03 2.02	<b>Pelaksanaan Administrasi Pembangunan</b>	Persentase Tertib Administrasi Pembangunan dan Pelaporan Pembangunan	Persen		Persen	100 Persen	<b>80,986,485</b>						100 Persen	<b>88,354,310</b>	
4 01 03 2.02 03	Pengelolaan Evaluasi dan Pelaporan Pelaksanaan Pembangunan	Jumlah Laporan Hasil Pengelolaan Evaluasi dan Pelaporan Pelaksanaan Pembangunan				39 Laporan	80,986,485	Kota Jambi, Semua Kecamatan, Semua Kelurahan	PENDAPATAN TRANSFER		5. Good governance	0	39 Laporan	88,354,310	Sekretariat Daerah
4 01 03 2.03	<b>Pengelolaan Pengadaan Barang dan Jasa</b>	Persentase Kinerja Pengadaan Barang/Jasa	Persen		Persen	100 Persen	<b>1,055,013,515</b>						100 Persen	<b>2,971,069,630</b>	



**Penetapan Rencana Kerja Pemerintah Daerah (RKPD)**

**Kota Jambi**

**Tahun 2023**

Kode	Urusan/ Bidang Urusan/ Program/ Kegiatan/ Sub Kegiatan	Indikator Program/ Kegiatan/ Sub Kegiatan	Target Akhir Periode RPJMD	Realisasi Capaian RKPD Tahun 2021	Prakiraan Capaian Target RKPD Tahun 2022	Capaian Kinerja dan Kerangka Pendanaan						Kelompok Sasaran	Prakiraan Maju Rencana Tahun 2024		Perangkat Daerah Penanggung Jawab
						Target 2023	Pagu Indikatif	Lokasi	Sumber Dana	Prioritas			Target	Pagu Indikatif	
										Nasional	Daerah				
4 01 03 2.03 01	Pengelolaan Pengadaan Barang dan Jasa	Jumlah Dokumen Hasil Pengelolaan Pengadaan Barang dan Jasa				1167 Dokumen	345,372,978	Semua Kab/Kota, Semua Kecamatan, Semua Kelurahan	PENDAPATAN TRANSFER		5. Good governance	0	1167 Dokumen	2,251,110,125	Sekretariat Daerah
4 01 03 2.03 02	Pengelolaan Layanan Pengadaan Secara Elektronik	Jumlah Dokumen Hasil Layanan Pengadaan Secara Elektronik				17 Dokumen	375,394,955	Kota Jambi, Semua Kecamatan, Semua Kelurahan	PENDAPATAN TRANSFER		5. Good governance	0	17 Dokumen	375,394,955	Sekretariat Daerah
4 01 03 2.03 03	Pembinaan dan Advokasi Pengadaan Barang dan Jasa	Jumlah Orang yang Mengikuti Pembinaan dan Advokasi Pengadaan Barang dan Jasa				576 Orang	334,245,582	Kota Jambi, Semua Kecamatan, Semua Kelurahan	PENDAPATAN TRANSFER		5. Good governance	0	576 Orang	344,564,550	Sekretariat Daerah
4 01 03 2.04	<b>Pemantauan Kebijakan Sumber Daya Alam</b>	Persentase Rakor, Fasilitasi, Monitoring, Sosialisasi dan Evaluasi Kebijakan terkait SDA yang ditindaklanjuti	Persen		Persen	100 Persen	<b>104,454,769</b>						100 Persen	<b>161,500,000</b>	
4 01 03 2.04 02	Koordinasi, Sinkronisasi dan Evaluasi Kebijakan Pertambangan dan Lingkungan Hidup	Jumlah Dokumen Hasil Koordinasi, Sinkronisasi, dan Evaluasi Kebijakan Urusan Pertambangan dan Sumber Daya Mineral, Lingkungan Hidup, Kominfo, Perhubungan, Statistik, Persandian				4 Dokumen	104,454,769	Kota Jambi, Semua Kecamatan, Semua Kelurahan	PENDAPATAN TRANSFER		5. Good governance	0	4 Dokumen	161,500,000	Sekretariat Daerah
4		<b>UNSUR PENDUKUNG URUSAN PEMERINTAHAN</b>													
4 02		<b>SEKRETARIAT DPRD</b>					<b>67,193,000,000</b>							<b>74,030,590,679</b>	
4 02 01		<b>PROGRAM PENUNJANG URUSAN PEMERINTAHAN DAERAH KABUPATEN/KOTA</b>					<b>40,572,856,381</b>							<b>45,923,142,299</b>	
4 02 01 2.01		<b>Perencanaan, Penganggaran, dan Evaluasi Kinerja Perangkat Daerah</b>					<b>212,986,364</b>							<b>211,350,000</b>	
4 02 01 2.01 01	Penyusunan Dokumen Perencanaan Perangkat Daerah	Jumlah Dokumen Perencanaan Perangkat Daerah				6 Dokumen	208,936,364	Kota Jambi, Kota Baru, Paal Lima	PENDAPATAN TRANSFER		5. Good governance		6 Dokumen	207,300,000	Sekretariat Dewan Perwakilan Rakyat Daerah
4 02 01 2.01 06	Koordinasi dan Penyusunan Laporan Capaian Kinerja dan Ikhtisar Realisasi Kinerja SKPD	Jumlah Laporan Capaian Kinerja dan Ikhtisar Realisasi Kinerja SKPD dan Laporan Hasil Koordinasi Penyusunan Laporan Capaian Kinerja dan Ikhtisar Realisasi Kinerja SKPD				1 Dokumen	4,050,000	Kota Jambi, Kota Baru, Paal Lima	PENDAPATAN TRANSFER		5. Good governance		1 Dokumen	4,050,000	Sekretariat Dewan Perwakilan Rakyat Daerah
4 02 01 2.02		<b>Administrasi Keuangan Perangkat Daerah</b>					<b>4,456,707,141</b>							<b>5,278,376,784</b>	

**Penetapan Rencana Kerja Pemerintah Daerah (RKPD)**

**Kota Jambi**

**Tahun 2023**

Kode	Urusan/ Bidang Urusan/ Program/ Kegiatan/ Sub Kegiatan	Indikator Program/ Kegiatan/ Sub Kegiatan	Target Akhir Periode RPJMD	Realisasi Capaian RKPD Tahun 2021	Prakiraan Capaian Target RKPD Tahun 2022	Capaian Kinerja dan Kerangka Pendanaan					Kelompok Sasaran	Prakiraan Maju Rencana Tahun 2024		Perangkat Daerah Penanggung Jawab	
						Target 2023	Pagu Indikatif	Lokasi	Sumber Dana	Prioritas		Target	Pagu Indikatif		
										Nasional					Daerah
4 02 01 2.02 01	Penyediaan Gaji dan Tunjangan ASN	Jumlah Orang yang Menerima Gaji dan Tunjangan ASN				34 Orang	4,029,240,141	Kota Jambi, Kota Baru, Paal Lima	PENDAPATAN ASLI DAERAH (PAD)		5. Good governance		34 Orang	4,850,909,784	Sekretariat Dewan Perwakilan Rakyat Daerah
4 02 01 2.02 03	Pelaksanaan Penatausahaan dan Pengujian/Verifikasi Keuangan SKPD	Jumlah Dokumen Penatausahaan dan Pengujian/Verifikasi Keuangan SKPD				44 Dokumen	405,072,000	Kota Jambi, Kota Baru, Paal Lima	PENDAPATAN TRANSFER		5. Good governance		44 Dokumen	405,072,000	Sekretariat Dewan Perwakilan Rakyat Daerah
4 02 01 2.02 04	Koordinasi dan Pelaksanaan Akuntansi SKPD	Jumlah Dokumen Koordinasi dan Pelaksanaan Akuntansi SKPD				34 Dokumen	12,225,000	Kota Jambi, Kota Baru, Paal Lima	PENDAPATAN TRANSFER		5. Good governance		34 Dokumen	12,225,000	Sekretariat Dewan Perwakilan Rakyat Daerah
4 02 01 2.02 07	Koordinasi dan Penyusunan Laporan Keuangan Bulanan/ Triwulan/ Semesteran SKPD	Jumlah Laporan Keuangan Bulanan/Triwulan/Semesteran SKPD dan Laporan Koordinasi Penyusunan Laporan Keuangan Bulanan/Triwulan/Semesteran SKPD				15 Dokumen	10,170,000	Kota Jambi, Kota Baru, Paal Lima	PENDAPATAN TRANSFER		5. Good governance		15 Dokumen	10,170,000	Sekretariat Dewan Perwakilan Rakyat Daerah
<b>4 02 01 2.03</b>	<b>Administrasi Barang Milik Daerah pada Perangkat Daerah</b>						<b>89,987,100</b>							<b>118,686,754</b>	
4 02 01 2.03 01	Penyusunan Perencanaan Kebutuhan Barang Milik Daerah SKPD	Jumlah Rencana Kebutuhan Barang Milik Daerah SKPD				1 Dokumen	5,655,300	Kota Jambi, Kota Baru, Paal Lima	PENDAPATAN TRANSFER		5. Good governance		1 Dokumen	11,826,710	Sekretariat Dewan Perwakilan Rakyat Daerah
4 02 01 2.03 04	Pembinaan, Pengawasan, dan Pengendalian Barang Milik Daerah pada SKPD	Jumlah Laporan Hasil Pembinaan, Pengawasan, dan Pengendalian Barang Milik Daerah pada SKPD				1 Dokumen	5,655,300	Kota Jambi, Kota Baru, Paal Lima	PENDAPATAN TRANSFER		5. Good governance		1 Dokumen	11,826,710	Sekretariat Dewan Perwakilan Rakyat Daerah
4 02 01 2.03 05	Rekonsiliasi dan Penyusunan Laporan Barang Milik Daerah pada SKPD	Jumlah Laporan Rekonsiliasi dan Penyusunan Laporan Barang Milik Daerah pada SKPD				1 Dokumen	5,782,950	Kota Jambi, Kota Baru, Paal Lima	PENDAPATAN TRANSFER		5. Good governance		1 Dokumen	11,480,565	Sekretariat Dewan Perwakilan Rakyat Daerah
4 02 01 2.03 06	Penatausahaan Barang Milik Daerah pada SKPD	Jumlah Laporan Penatausahaan Barang Milik Daerah pada SKPD				1 Dokumen	61,710,600	Semua Kab/Kota, Kota Baru, Semua Kelurahan	PENDAPATAN TRANSFER		5. Good governance		1 Dokumen	71,455,349	Sekretariat Dewan Perwakilan Rakyat Daerah
4 02 01 2.03 07	Pemanfaatan Barang Milik Daerah SKPD	Jumlah Dokumen Hasil Pemanfaatan Barang Milik Daerah SKPD				1 Dokumen	11,182,950	Kota Jambi, Kota Baru, Paal Lima	PENDAPATAN TRANSFER		5. Good governance		1 Dokumen	12,097,420	Sekretariat Dewan Perwakilan Rakyat Daerah
<b>4 02 01 2.05</b>	<b>Administrasi Kepegawaian Perangkat Daerah</b>						<b>457,933,000</b>							<b>443,715,000</b>	
4 02 01 2.05 02	Pengadaan Pakaian Dinas beserta Atribut Kelengkapannya	Jumlah Paket Pakaian Dinas beserta Atribut Kelengkapannya				3 Paket	180,153,000	Kota Jambi, Kota Baru, Paal Lima	PENDAPATAN TRANSFER		5. Good governance		3 Paket	165,935,000	Sekretariat Dewan Perwakilan Rakyat Daerah
4 02 01 2.05 11	Bimbingan Teknis Implementasi Peraturan Perundang-Undangan	Jumlah Orang yang Mengikuti Bimbingan Teknis Implementasi Peraturan Perundang-Undangan				25 Orang	277,780,000	Kota Jambi, Kota Baru, Paal Lima	PENDAPATAN TRANSFER		5. Good governance		25 Orang	277,780,000	Sekretariat Dewan Perwakilan Rakyat Daerah
<b>4 02 01 2.06</b>	<b>Administrasi Umum Perangkat Daerah</b>						<b>5,751,241,540</b>							<b>5,887,576,997</b>	

**Penetapan Rencana Kerja Pemerintah Daerah (RKPD)**

**Kota Jambi**

**Tahun 2023**

Kode	Urusan/ Bidang Urusan/ Program/ Kegiatan/ Sub Kegiatan	Indikator Program/ Kegiatan/ Sub Kegiatan	Target Akhir Periode RPJMD	Realisasi Capaian RKPD Tahun 2021	Prakiraan Capaian Target RKPD Tahun 2022	Capaian Kinerja dan Kerangka Pendanaan						Kelompok Sasaran	Prakiraan Maju Rencana Tahun 2024		Perangkat Daerah Penanggung Jawab
						Target 2023	Pagu Indikatif	Lokasi	Sumber Dana	Prioritas			Target	Pagu Indikatif	
										Nasional	Daerah				
4 02 01 2.06 01	Penyediaan Komponen Instalasi Listrik/Penerangan Bangunan Kantor	Jumlah Paket Komponen Instalasi Listrik/Penerangan Bangunan Kantor yang Disediakan				1 Paket	85,636,577	Kota Jambi, Kota Baru, Paal Lima	PENDAPATAN TRANSFER		5. Good governance		1 Paket	84,865,078	Sekretariat Dewan Perwakilan Rakyat Daerah
4 02 01 2.06 02	Penyediaan Peralatan dan Perlengkapan Kantor	Jumlah Paket Peralatan dan Perlengkapan Kantor yang Disediakan				3 Paket	89,500,310	Kota Jambi, Kota Baru, Paal Lima	PENDAPATAN TRANSFER		5. Good governance		3 Paket	143,088,797	Sekretariat Dewan Perwakilan Rakyat Daerah
4 02 01 2.06 04	Penyediaan Bahan Logistik Kantor	Jumlah Paket Bahan Logistik Kantor yang Disediakan				2 Paket	565,512,534	Kota Jambi, Kota Baru, Paal Lima	PENDAPATAN TRANSFER		5. Good governance		2 Paket	628,947,392	Sekretariat Dewan Perwakilan Rakyat Daerah
4 02 01 2.06 05	Penyediaan Barang Cetak dan Penggandaan	Jumlah Paket Barang Cetak dan Penggandaan yang Disediakan				1 Paket	659,665,119	Kota Jambi, Kota Baru, Paal Lima	PENDAPATAN TRANSFER		5. Good governance		1 Paket	653,722,190	Sekretariat Dewan Perwakilan Rakyat Daerah
4 02 01 2.06 06	Penyediaan Bahan Bacaan dan Peraturan Perundang-undangan	Jumlah Dokumen Bahan Bacaan dan Peraturan Perundang-undangan yang Disediakan				12 Dokumen	279,540,000	Kota Jambi, Kota Baru, Paal Lima	PENDAPATAN TRANSFER		5. Good governance		12 Dokumen	299,099,240	Sekretariat Dewan Perwakilan Rakyat Daerah
4 02 01 2.06 08	Fasilitasi Kunjungan Tamu	Jumlah Laporan Fasilitasi Kunjungan Tamu				120 Laporan	78,750,000	Kota Jambi, Kota Baru, Paal Lima	PENDAPATAN TRANSFER		5. Good governance		120 Laporan	84,262,500	Sekretariat Dewan Perwakilan Rakyat Daerah
4 02 01 2.06 09	Penyelenggaraan Rapat Koordinasi dan Konsultasi SKPD	Jumlah Laporan Penyelenggaraan Rapat Koordinasi dan Konsultasi SKPD				35 Laporan	3,978,997,000	Kota Jambi, Kota Baru, Paal Lima	PENDAPATAN TRANSFER		5. Good governance		35 Laporan	3,978,997,000	Sekretariat Dewan Perwakilan Rakyat Daerah
4 02 01 2.06 10	Penatausahaan Arsip Dinamis pada SKPD	Jumlah Dokumen Penatausahaan Arsip Dinamis pada SKPD				6 Dokumen	13,640,000	Kota Jambi, Kota Baru, Paal Lima	PENDAPATAN TRANSFER		5. Good governance		6 Dokumen	14,594,800	Sekretariat Dewan Perwakilan Rakyat Daerah
<b>4 02 01 2.07</b>	<b>Pengadaan Barang Milik Daerah Penunjang Urusan Pemerintah Daerah</b>						<b>7,692,300</b>							<b>243,023,000</b>	
4 02 01 2.07 10	Pengadaan Sarana dan Prasarana Gedung Kantor atau Bangunan Lainnya	Jumlah Unit Sarana dan Prasarana Gedung Kantor atau Bangunan Lainnya yang Disediakan				9 Unit	7,692,300	Kota Jambi, Kota Baru, Paal Lima	PENDAPATAN TRANSFER		5. Good governance		9 Unit	7,623,000	Sekretariat Dewan Perwakilan Rakyat Daerah
<b>4 02 01 2.08</b>	<b>Penyediaan Jasa Penunjang Urusan Pemerintahan Daerah</b>						<b>2,055,173,573</b>							<b>2,356,952,412</b>	
4 02 01 2.08 01	Penyediaan Jasa Surat Menyurat	Jumlah Laporan Penyediaan Jasa Surat Menyurat				12 Laporan	415,716,188	Kota Jambi, Kota Baru, Paal Lima	PENDAPATAN TRANSFER		5. Good governance		12 Laporan	493,115,278	Sekretariat Dewan Perwakilan Rakyat Daerah
4 02 01 2.08 02	Penyediaan Jasa Komunikasi, Sumber Daya Air dan Listrik	Jumlah Laporan Penyediaan Jasa Komunikasi, Sumber Daya Air dan Listrik yang Disediakan				12 Laporan	1,120,624,185	Kota Jambi, Kota Baru, Paal Lima	PENDAPATAN TRANSFER		5. Good governance		12 Laporan	1,315,552,334	Sekretariat Dewan Perwakilan Rakyat Daerah

**Penetapan Rencana Kerja Pemerintah Daerah (RKPD)**

**Kota Jambi**

**Tahun 2023**

Kode	Urusan/ Bidang Urusan/ Program/ Kegiatan/ Sub Kegiatan	Indikator Program/ Kegiatan/ Sub Kegiatan	Target Akhir Periode RPJMD	Realisasi Capaian RKPD Tahun 2021	Prakiraan Capaian Target RKPD Tahun 2022	Capaian Kinerja dan Kerangka Pendanaan						Kelompok Sasaran	Prakiraan Maju Rencana Tahun 2024		Perangkat Daerah Penanggung Jawab
						Target 2023	Pagu Indikatif	Lokasi	Sumber Dana	Prioritas			Target	Pagu Indikatif	
										Nasional	Daerah				
4 02 01 2.08 03	Penyediaan Jasa Peralatan dan Perlengkapan Kantor	Jumlah Laporan Penyediaan Jasa Peralatan dan Perlengkapan Kantor yang Disediakan				1 Laporan	121,878,000	Kota Jambi, Kota Baru, Paal Lima	PENDAPATAN TRANSFER		5. Good governance		1 Laporan	120,780,000	Sekretariat Dewan Perwakilan Rakyat Daerah
4 02 01 2.08 04	Penyediaan Jasa Pelayanan Umum Kantor	Jumlah Laporan Penyediaan Jasa Pelayanan Umum Kantor yang Disediakan				1 Laporan	396,955,200	Kota Jambi, Kota Baru, Paal Lima	PENDAPATAN TRANSFER		5. Good governance		1 Laporan	427,504,800	Sekretariat Dewan Perwakilan Rakyat Daerah
<b>4 02 01 2.09</b>	<b>Pemeliharaan Barang Milik Daerah Penunjang Urusan Pemerintahan Daerah</b>						<b>2,919,935,430</b>							<b>3,385,791,100</b>	
4 02 01 2.09 01	Penyediaan Jasa Pemeliharaan, Biaya Pemeliharaan, dan Pajak Kendaraan Perorangan Dinas atau Kendaraan Dinas Jabatan	Jumlah Kendaraan Perorangan Dinas atau Kendaraan Dinas Jabatan yang Dipelihara dan dibayarkan Pajaknya				21 Unit	708,523,200	Kota Jambi, Kota Baru, Paal Lima	PENDAPATAN TRANSFER		5. Good governance		21 Unit	706,343,200	Sekretariat Dewan Perwakilan Rakyat Daerah
4 02 01 2.09 02	Penyediaan Jasa Pemeliharaan, Biaya Pemeliharaan, Pajak dan Perizinan Kendaraan Dinas Operasional atau Lapangan	Jumlah Kendaraan Dinas Operasional atau Lapangan yang Dipelihara dan dibayarkan Pajak dan Perizinannya				26 Unit	850,828,200	Kota Jambi, Kota Baru, Paal Lima	PENDAPATAN TRANSFER		5. Good governance		26 Unit	824,913,200	Sekretariat Dewan Perwakilan Rakyat Daerah
4 02 01 2.09 05	Pemeliharaan Mebel	Jumlah Mebel yang Dipelihara				788 Unit	35,520,000	Kota Jambi, Kota Baru, Paal Lima	PENDAPATAN TRANSFER		5. Good governance		788 Unit	69,344,000	Sekretariat Dewan Perwakilan Rakyat Daerah
4 02 01 2.09 06	Pemeliharaan Peralatan dan Mesin Lainnya	Jumlah Peralatan dan Mesin Lainnya yang Dipelihara				181 Unit	201,012,600	Kota Jambi, Kota Baru, Paal Lima	PENDAPATAN TRANSFER		5. Good governance		181 Unit	224,006,400	Sekretariat Dewan Perwakilan Rakyat Daerah
4 02 01 2.09 09	Pemeliharaan/Rehabilitasi Gedung Kantor dan Bangunan Lainnya	Jumlah Gedung Kantor dan Bangunan Lainnya yang Dipelihara/Direhabilitasi				5 Unit	933,449,000	Kota Jambi, Kota Baru, Paal Lima	PENDAPATAN TRANSFER		5. Good governance		5 Unit	1,380,720,000	Sekretariat Dewan Perwakilan Rakyat Daerah
4 02 01 2.09 10	Pemeliharaan/Rehabilitasi Sarana dan Prasarana Gedung Kantor atau Bangunan Lainnya	Jumlah Sarana dan Prasarana Gedung Kantor atau Bangunan Lainnya yang Dipelihara/Direhabilitasi				7 Item	190,602,430	Kota Jambi, Kota Baru, Paal Lima	PENDAPATAN TRANSFER		5. Good governance		7 Item	180,464,300	Sekretariat Dewan Perwakilan Rakyat Daerah
<b>4 02 01 2.15</b>	<b>Layanan Keuangan dan Kesejahteraan DPRD</b>						<b>22,930,358,033</b>							<b>26,178,884,200</b>	
4 02 01 2.15 01	Penyelenggaraan Administrasi Keuangan DPRD	Jumlah Anggota DPRD yang Menerima Hak Keuangan DPRD				45 Orang	22,302,934,806	Kota Jambi, Kota Baru, Paal Lima	PENDAPATAN ASLI DAERAH (PAD)		5. Good governance		45 Orang	25,579,784,200	Sekretariat Dewan Perwakilan Rakyat Daerah
4 02 01 2.15 02	Penyediaan Pakaian Dinas dan Atribut DPRD	Jumlah Paket Pakaian Dinas dan Atribut DPRD yang Disediakan				7 Paket	561,463,227	Kota Jambi, Kota Baru, Paal Lima	PENDAPATAN TRANSFER		5. Good governance		7 Paket	533,140,000	Sekretariat Dewan Perwakilan Rakyat Daerah
4 02 01 2.15 03	Pelaksanaan Medical Check Up DPRD	Jumlah Orang yang Mengikuti Medical Check Up DPRD				45 Orang	65,960,000	Kota Jambi, Kota Baru, Paal Lima	PENDAPATAN TRANSFER		5. Good governance		45 Orang	65,960,000	Sekretariat Dewan Perwakilan Rakyat Daerah
<b>4 02 01 2.16</b>	<b>Layanan Administrasi DPRD</b>						<b>1,690,841,900</b>							<b>1,818,786,052</b>	

**Penetapan Rencana Kerja Pemerintah Daerah (RKPD)**

**Kota Jambi**

**Tahun 2023**

Kode	Urusan/ Bidang Urusan/ Program/ Kegiatan/ Sub Kegiatan	Indikator Program/ Kegiatan/ Sub Kegiatan	Target Akhir Periode RPJMD	Realisasi Capaian RKPD Tahun 2021	Prakiraan Capaian Target RKPD Tahun 2022	Capaian Kinerja dan Kerangka Pendanaan					Kelompok Sasaran	Prakiraan Maju Rencana Tahun 2024		Perangkat Daerah Penanggung Jawab	
						Target 2023	Pagu Indikatif	Lokasi	Sumber Dana	Prioritas		Target	Pagu Indikatif		
										Nasional					Daerah
4 02 01 2.16 01	Penyelenggaraan Administrasi Keanggotaan DPRD	Jumlah Dokumen Hasil Penyelenggaraan Administrasi Keanggotaan DPRD				12 Dokumen	333,272,400	Kota Jambi, Kota Baru, Paal Lima	PENDAPATAN TRANSFER		5. Good governance		12 Dokumen	383,176,469	Sekretariat Dewan Perwakilan Rakyat Daerah
4 02 01 2.16 02	Fasilitasi Fraksi DPRD	Jumlah Laporan Hasil Fasilitasi Fraksi DPRD				8 Laporan	345,044,750	Kota Jambi, Kota Baru, Paal Lima	PENDAPATAN TRANSFER		5. Good governance		8 Laporan	346,926,046	Sekretariat Dewan Perwakilan Rakyat Daerah
4 02 01 2.16 03	Fasilitasi Rapat Koordinasi dan Konsultasi DPRD	Jumlah Laporan Hasil Fasilitasi Rapat Koordinasi dan Konsultasi DPRD				18 Laporan	1,012,524,750	Kota Jambi, Kota Baru, Paal Lima	PENDAPATAN TRANSFER		5. Good governance		18 Laporan	1,088,683,537	Sekretariat Dewan Perwakilan Rakyat Daerah
<b>4 02 02</b>	<b>PROGRAM DUKUNGAN PELAKSANAAN TUGAS DAN FUNGSI DPRD</b>						<b>26,620,143,619</b>							<b>28,107,448,380</b>	
<b>4 02 02 2.01</b>	<b>Pembentukan Peraturan Daerah dan Peraturan DPRD</b>						<b>3,695,859,092</b>							<b>3,954,569,226</b>	
4 02 02 2.01 01	Penyusunan dan Pembahasan Program Pembentukan Peraturan Daerah	Jumlah Dokumen Hasil Penyusunan dan Pembahasan Program Pembentukan Peraturan Daerah				1 Dokumen	1,219,730,000	Kota Jambi, Kota Baru, Paal Lima	PENDAPATAN TRANSFER		5. Good governance		1 Dokumen	1,305,111,100	Sekretariat Dewan Perwakilan Rakyat Daerah
4 02 02 2.01 02	Pembahasan Rancangan Peraturan Daerah	Jumlah Dokumen Hasil Pembahasan Rancangan Peraturan Daerah				6 Ranperda	2,375,220,000	Kota Jambi, Kota Baru, Paal Lima	PENDAPATAN TRANSFER		5. Good governance		6 Ranperda	2,541,485,400	Sekretariat Dewan Perwakilan Rakyat Daerah
4 02 02 2.01 04	Fasilitasi Penyusunan Penjelasan/Keterangan Naskah Akademik	Jumlah Dokumen Hasil Penyusunan Penjelasan atau Keterangan dan/atau Naskah Akademik yang Difasilitasi				2 Dokumen	100,909,092	Kota Jambi, Kota Baru, Paal Lima	PENDAPATAN TRANSFER		5. Good governance		2 Dokumen	107,972,726	Sekretariat Dewan Perwakilan Rakyat Daerah
<b>4 02 02 2.02</b>	<b>Pembahasan Kebijakan Anggaran</b>						<b>2,629,565,000</b>							<b>3,694,869,430</b>	
4 02 02 2.02 01	Pembahasan KUA dan PPAS	Jumlah Dokumen Hasil Pembahasan KUA dan PPAS				1 Dokumen	632,715,000	Kota Jambi, Kota Baru, Paal Lima	PENDAPATAN TRANSFER		5. Good governance		1 Dokumen	677,005,050	Sekretariat Dewan Perwakilan Rakyat Daerah
4 02 02 2.02 02	Pembahasan Perubahan KUA dan Perubahan PPAS	Jumlah Dokumen Hasil Pembahasan Perubahan KUA dan Perubahan PPAS				1 Dokumen	623,527,500	Kota Jambi, Kota Baru, Paal Lima	PENDAPATAN TRANSFER		5. Good governance		1 Dokumen	667,174,425	Sekretariat Dewan Perwakilan Rakyat Daerah
4 02 02 2.02 03	Pembahasan APBD	Jumlah Dokumen Hasil Pembahasan APBD				1 Dokumen	104,657,500	Kota Jambi, Kota Baru, Paal Lima	PENDAPATAN TRANSFER		5. Good governance		1 Dokumen	681,865,525	Sekretariat Dewan Perwakilan Rakyat Daerah
4 02 02 2.02 04	Pembahasan APBD Perubahan	Jumlah Dokumen Hasil Pembahasan APBD Perubahan				1 Dokumen	634,332,500	Kota Jambi, Kota Baru, Paal Lima	PENDAPATAN TRANSFER		5. Good governance		1 Dokumen	678,735,775	Sekretariat Dewan Perwakilan Rakyat Daerah
4 02 02 2.02 06	Pembahasan Pertanggungjawaban APBD	Jumlah Dokumen Hasil Pembahasan Pertanggungjawaban APBD				1 Dokumen	634,332,500	Kota Jambi, Kota Baru, Paal Lima	PENDAPATAN TRANSFER		5. Good governance		1 Dokumen	990,088,655	Sekretariat Dewan Perwakilan Rakyat Daerah
<b>4 02 02 2.03</b>	<b>Pengawasan Penyelenggaraan Pemerintahan</b>						<b>8,964,003,200</b>							<b>9,591,483,404</b>	

**Penetapan Rencana Kerja Pemerintah Daerah (RKPD)**

**Kota Jambi**

**Tahun 2023**

Kode	Urusan/ Bidang Urusan/ Program/ Kegiatan/ Sub Kegiatan	Indikator Program/ Kegiatan/ Sub Kegiatan	Target Akhir Periode RPJMD	Realisasi Capaian RKPD Tahun 2021	Prakiraan Capaian Target RKPD Tahun 2022	Capaian Kinerja dan Kerangka Pendanaan						Kelompok Sasaran	Prakiraan Maju Rencana Tahun 2024		Perangkat Daerah Penanggung Jawab
						Target 2023	Pagu Indikatif	Lokasi	Sumber Dana	Prioritas			Target	Pagu Indikatif	
										Nasional	Daerah				
4 02 02 2.03 01	Pengawasan Urusan Pemerintahan Bidang Pemerintahan dan Hukum	Jumlah Laporan Hasil Pengawasan Urusan Pemerintahan Bidang Pemerintahan dan Hukum				55 Laporan	1,525,152,000	Kota Jambi, Kota Baru, Paal Lima	PENDAPATAN TRANSFER		5. Good governance		55 Laporan	1,631,912,640	Sekretariat Dewan Perwakilan Rakyat Daerah
4 02 02 2.03 02	Pengawasan Urusan Pemerintahan Bidang Infrastruktur	Jumlah Laporan Hasil Pengawasan Urusan Pemerintahan Bidang Infrastruktur				55 Laporan	1,892,038,000	Kota Jambi, Kota Baru, Paal Lima	PENDAPATAN TRANSFER		5. Good governance		55 Laporan	2,024,480,660	Sekretariat Dewan Perwakilan Rakyat Daerah
4 02 02 2.03 03	Pengawasan Urusan Pemerintahan Bidang Kesejahteraan Rakyat	Jumlah Laporan Pengawasan Urusan Pemerintahan Bidang Kesejahteraan Rakyat				55 Laporan	1,893,909,200	Kota Jambi, Kota Baru, Paal Lima	PENDAPATAN TRANSFER		5. Good governance		55 Laporan	2,026,482,844	Sekretariat Dewan Perwakilan Rakyat Daerah
4 02 02 2.03 04	Pengawasan Urusan Pemerintahan Bidang Perekonomian	Jumlah Laporan Hasil Pengawasan Urusan Pemerintahan Bidang Perekonomian				55 Laporan	1,905,721,000	Kota Jambi, Kota Baru, Paal Lima	PENDAPATAN TRANSFER		5. Good governance		55 Laporan	2,039,121,470	Sekretariat Dewan Perwakilan Rakyat Daerah
4 02 02 2.03 06	Pengawasan Tindak Lanjut Hasil Pemeriksaan Laporan Keuangan oleh Badan Pemeriksa Keuangan	Jumlah Dokumen Hasil Pengawasan Tindak Lanjut Hasil Pemeriksaan Laporan Keuangan oleh Badan Pemeriksa Keuangan				4 Dokumen	852,186,000	Kota Jambi, Kota Baru, Paal Lima	PENDAPATAN TRANSFER		5. Good governance		4 Dokumen	911,839,000	Sekretariat Dewan Perwakilan Rakyat Daerah
4 02 02 2.03 08	Pembahasan Laporan Keterangan Pertanggungjawaban Kepala Daerah	Jumlah Rekomendasi Hasil Pembahasan Laporan Keterangan Pertanggungjawaban Kepala Daerah				4 Dokumen	894,997,000	Kota Jambi, Kota Baru, Paal Lima	PENDAPATAN TRANSFER		5. Good governance		4 Dokumen	957,646,790	Sekretariat Dewan Perwakilan Rakyat Daerah
<b>4 02 02 2.04</b>	<b>Peningkatan Kapasitas DPRD</b>						<b>3,225,730,580</b>							<b>2,119,319,884</b>	
4 02 02 2.04 02	Pendalaman Tugas DPRD	Jumlah Dokumen Hasil Pendalaman Tugas DPRD				4 Dokumen	912,076,000	Kota Jambi, Kota Baru, Paal Lima	PENDAPATAN TRANSFER		5. Good governance		4 Dokumen	975,921,320	Sekretariat Dewan Perwakilan Rakyat Daerah
4 02 02 2.04 03	Publikasi dan Dokumentasi Dewan	Jumlah Dokumen Penyebarluasan Produk Hukum Daerah, Publikasi dan Dokumentasi Dewan				6 Dokumen	1,313,620,000	Kota Jambi, Kota Baru, Paal Lima	PENDAPATAN TRANSFER		5. Good governance		6 Dokumen	103,123,400	Sekretariat Dewan Perwakilan Rakyat Daerah
4 02 02 2.04 04	Penyediaan Kelompok Pakar dan Tim Ahli	Jumlah Orang dalam Kelompok Pakar dan Tim Ahli				8 Orang	295,878,400	Kota Jambi, Kota Baru, Paal Lima	PENDAPATAN TRANSFER		5. Good governance		8 Orang	309,741,888	Sekretariat Dewan Perwakilan Rakyat Daerah
4 02 02 2.04 05	Penyediaan Tenaga Ahli Fraksi	Jumlah Tenaga Ahli Fraksi				8 Orang	247,878,400	Kota Jambi, Kota Baru, Paal Lima	PENDAPATAN TRANSFER		5. Good governance		8 Orang	264,801,888	Sekretariat Dewan Perwakilan Rakyat Daerah
4 02 02 2.04 06	Penyelenggaraan Hubungan Masyarakat	Jumlah Dokumen Hasil Penyelenggaraan Hubungan Masyarakat				1 Dokumen	425,088,500	Kota Jambi, Kota Baru, Paal Lima	PENDAPATAN TRANSFER		5. Good governance		1 Dokumen	432,358,859	Sekretariat Dewan Perwakilan Rakyat Daerah
4 02 02 2.04 07	Penyusunan Program Kerja DPRD	Jumlah Dokumen Rencana Kerja DPRD				1 Dokumen	31,189,280	Kota Jambi, Kota Baru, Paal Lima	PENDAPATAN TRANSFER		5. Good governance		1 Dokumen	33,372,529	Sekretariat Dewan Perwakilan Rakyat Daerah
<b>4 02 02 2.05</b>	<b>Penyerapan dan Penghimpunan Aspirasi Masyarakat</b>						<b>1,687,874,867</b>							<b>1,882,411,096</b>	

**Penetapan Rencana Kerja Pemerintah Daerah (RKPD)**

**Kota Jambi**

**Tahun 2023**

Kode	Urusan/ Bidang Urusan/ Program/ Kegiatan/ Sub Kegiatan	Indikator Program/ Kegiatan/ Sub Kegiatan	Target Akhir Periode RPJMD	Realisasi Capaian RKPD Tahun 2021	Prakiraan Capaian Target RKPD Tahun 2022	Capaian Kinerja dan Kerangka Pendanaan						Kelompok Sasaran	Prakiraan Maju Rencana Tahun 2024		Perangkat Daerah Penanggung Jawab	
						Target 2023	Pagu Indikatif	Lokasi	Sumber Dana	Prioritas			Target	Pagu Indikatif		
										Nasional	Daerah					
4 02 02 2.05 01	Kunjungan Kerja dalam Daerah	Jumlah Laporan Hasil Kunjungan Kerja DPRD				12 Dokumen	227,250,000	Kota Jambi, Kota Baru, Paal Lima	PENDAPATAN TRANSFER		5. Good governance		12 Dokumen	243,434,362	Sekretariat Dewan Perwakilan Rakyat Daerah	
4 02 02 2.05 02	Penyusunan Pokok-Pokok Pikiran DPRD	Jumlah Dokumen Pokok-Pokok Pikiran DPRD yang Disusun				5 Dokumen	18,460,611	Kota Jambi, Kota Baru, Paal Lima	PENDAPATAN TRANSFER		5. Good governance		5 Dokumen	19,749,462	Sekretariat Dewan Perwakilan Rakyat Daerah	
4 02 02 2.05 03	Pelaksanaan Reses	Jumah Dokumen Hasil Pelaksanaan Reses				2 Dokumen	1,442,164,256	Kota Jambi, Kota Baru, Paal Lima	PENDAPATAN TRANSFER		5. Good governance		2 Dokumen	1,619,227,272	Sekretariat Dewan Perwakilan Rakyat Daerah	
<b>4 02 02 2.06</b>	<b>Pelaksanaan dan Pengawasan Kode Etik DPRD</b>						<b>415,166,000</b>							<b>444,227,620</b>		
4 02 02 2.06 01	Penyusunan Kode Etik DPRD	Jumlah Kode Etik dan Tata Beracara DPRD				2 Dokumen	166,417,000	Kota Jambi, Kota Baru, Paal Lima	PENDAPATAN TRANSFER		5. Good governance		2 Dokumen	178,066,190	Sekretariat Dewan Perwakilan Rakyat Daerah	
4 02 02 2.06 02	Pengawasan Kode Etik DPRD	Jumlah Laporan Hasil Pengawasan Kode Etik DPRD				5 Laporan	248,749,000	Kota Jambi, Kota Baru, Paal Lima	PENDAPATAN TRANSFER		5. Good governance		5 Laporan	266,161,430	Sekretariat Dewan Perwakilan Rakyat Daerah	
<b>4 02 02 2.08</b>	<b>Fasilitasi Tugas DPRD</b>						<b>6,001,944,880</b>							<b>6,420,567,720</b>		
4 02 02 2.08 01	Koordinasi dan Konsultasi Pelaksanaan Tugas DPRD	Jumlah Dokumen Hasil Koordinasi dan Konsultasi Pelaksanaan Tugas DPRD				15 Dokumen	3,195,530,200	Kota Jambi, Kota Baru, Paal Lima	PENDAPATAN TRANSFER		5. Good governance		15 Dokumen	3,419,217,314	Sekretariat Dewan Perwakilan Rakyat Daerah	
4 02 02 2.08 02	Penyusunan Laporan Kinerja DPRD	Jumlah Laporan Fraksi, Alat Kelengkapan dan Kinerja DPRD yang Disusun				13 Laporan	104,502,980	Kota Jambi, Kota Baru, Paal Lima	PENDAPATAN TRANSFER		5. Good governance		13 Laporan	111,604,188	Sekretariat Dewan Perwakilan Rakyat Daerah	
4 02 02 2.08 03	Fasilitasi Pelaksanaan Tugas Badan Musyawarah	Jumlah Dokumen Hasil Fasilitasi Pelaksanaan Tugas Badan Musyawarah				1 Dokumen	1,703,924,000	Kota Jambi, Kota Baru, Paal Lima	PENDAPATAN TRANSFER		5. Good governance		1 Dokumen	1,823,198,680	Sekretariat Dewan Perwakilan Rakyat Daerah	
4 02 02 2.08 04	Fasilitasi Tugas Pimpinan DPRD	Jumlah Dokumen Hasil Fasilitasi Tugas Pimpinan DPRD				1 Dokumen	997,987,700	Kota Jambi, Kota Baru, Paal Lima	PENDAPATAN TRANSFER		5. Good governance		1 Dokumen	1,066,547,538	Sekretariat Dewan Perwakilan Rakyat Daerah	
<b>5</b>	<b>UNSUR PENUNJANG URUSAN PEMERINTAHAN</b>															
<b>5 01</b>	<b>PERENCANAAN</b>							<b>11,081,833,379</b>							<b>13,092,604,116</b>	
<b>5 01 01</b>	<b>PROGRAM PENUNJANG URUSAN PEMERINTAHAN DAERAH KABUPATEN/KOTA</b>	Indeks Reformasi Birokrasi Perangkat Daerah	nilai		nilai	80 nilai	<b>8,514,304,363</b>						80 nilai	<b>9,803,244,603</b>		
<b>5 01 01 2.01</b>	<b>Perencanaan, Penganggaran, dan Evaluasi Kinerja Perangkat Daerah</b>	Jumlah Dokumen	dokumen		dokumen	8 dokumen	<b>388,000,000</b>						8 dokumen	<b>370,000,000</b>		
5 01 01 2.01 01	Penyusunan Dokumen Perencanaan Perangkat Daerah	Jumlah dokumen Perencanaan Perangkat Daerah				6 dokumen 0 Dokumen	85,000,000		PENDAPATAN ASLI DAERAH (PAD)	Memperkuat Infrastruktur Untuk Mendukung Pengembangan Ekonomi Dan Pelayanan Dasar	5. Good governance 5. Good governance	Bappeda Kota Jambi	6 dokumen 0 Dokumen	65,000,000	Badan Perencanaan Pembangunan Daerah	

**Penetapan Rencana Kerja Pemerintah Daerah (RKPD)**

**Kota Jambi**

**Tahun 2023**

Kode	Urusan/ Bidang Urusan/ Program/ Kegiatan/ Sub Kegiatan	Indikator Program/ Kegiatan/ Sub Kegiatan	Target Akhir Periode RPJMD	Realisasi Capaian RKPD Tahun 2021	Prakiraan Capaian Target RKPD Tahun 2022	Capaian Kinerja dan Kerangka Pendanaan						Kelompok Sasaran	Prakiraan Maju Rencana Tahun 2024		Perangkat Daerah Penanggung Jawab
						Target 2023	Pagu Indikatif	Lokasi	Sumber Dana	Prioritas			Target	Pagu Indikatif	
										Nasional	Daerah				
5 01 01 2.01 06	Koordinasi dan Penyusunan Laporan Capaian Kinerja dan Ikhtisar Realisasi Kinerja SKPD	Jumlah dokumen Jumlah Laporan Capaian Kinerja dan Ikhtisar Realisasi Kinerja SKPD dan Laporan Hasil Koordinasi Penyusunan Laporan Capaian Kinerja dan Ikhtisar Realisasi Kinerja SKPD				2 dokumen 0 Laporan	303,000,000		PENDAPATAN ASLI DAERAH (PAD)	Memperkuat Infrastruktur Untuk Mendukung Pengembangan Ekonomi Dan Pelayanan Dasar	5. Good governance 5. Good governance	Bappeda Kota Jambi	2 dokumen 0 Laporan	305,000,000	Badan Perencanaan Pembangunan Daerah
5 01 01 2.02	<b>Administrasi Keuangan Perangkat Daerah</b>	Terlaksananya Tertib Administrasi Keuangan Perangkat Daerah	persen		persen	100 persen	<b>5,285,105,691</b>						100 persen	<b>5,011,706,603</b>	
5 01 01 2.02 01	Penyediaan Gaji dan Tunjangan ASN	Jumlah Orang yang Menerima Gaji dan Tunjangan ASN				37 Orang/bulan	4,852,850,188		Dana Transfer Umum-Dana Alokasi Umum	Memperkuat Infrastruktur Untuk Mendukung Pengembangan Ekonomi Dan Pelayanan Dasar	5. Good governance	Bappeda Kota Jambi	37 Orang/bulan	4,569,166,503	Badan Perencanaan Pembangunan Daerah
5 01 01 2.02 03	Pelaksanaan Penatausahaan dan Pengujian/Verifikasi Keuangan SKPD	Jumlah jasa tenaga Administrasi Keuangan dan Pengadaan Barang/Jasa				26	385,067,647		PENDAPATAN ASLI DAERAH (PAD)	Memperkuat Infrastruktur Untuk Mendukung Pengembangan Ekonomi Dan Pelayanan Dasar	5. Good governance	Bappeda Kota Jambi	26	390,040,100	Badan Perencanaan Pembangunan Daerah
5 01 01 2.02 04	Koordinasi dan Pelaksanaan Akuntansi SKPD	Jumlah Dokumen				2 Dokumen	22,193,018		PENDAPATAN ASLI DAERAH (PAD)	Memperkuat Infrastruktur Untuk Mendukung Pengembangan Ekonomi Dan Pelayanan Dasar	5. Good governance	Bappeda Kota Jambi	2 Dokumen	25,000,000	Badan Perencanaan Pembangunan Daerah
5 01 01 2.02 07	Koordinasi dan Penyusunan Laporan Keuangan Bulanan/ Triwulanan/ Semesteran SKPD	Jumlah Laporan				12 Laporan	24,994,838		PENDAPATAN ASLI DAERAH (PAD)	Memperkuat Infrastruktur Untuk Mendukung Pengembangan Ekonomi Dan Pelayanan Dasar	5. Good governance	Bappeda Kota Jambi	12 Laporan	27,500,000	Badan Perencanaan Pembangunan Daerah
5 01 01 2.03	<b>Administrasi Barang Milik Daerah pada Perangkat Daerah</b>	Terlaksananya Administrasi Barang Milik Daerah	persen		persen	100 persen	<b>54,498,320</b>						100 persen	<b>59,358,200</b>	
5 01 01 2.03 02	Pengamanan Barang Milik Daerah SKPD	Jumlah Dokumen Pengamanan Barang Milik Daerah SKPD Terlaksananya Pengamanan Barang Milik Daerah SKPD				0 Dokumen 6 Jenis	54,498,320		PENDAPATAN ASLI DAERAH (PAD)	Memperkuat Infrastruktur Untuk Mendukung Pengembangan Ekonomi Dan Pelayanan Dasar	5. Good governance	Bappeda Kota Jambi	0 Dokumen 6 Jenis	59,358,200	Badan Perencanaan Pembangunan Daerah
5 01 01 2.05	<b>Administrasi Kepegawaian Perangkat Daerah</b>	Terlaksananya administrasi Kepegawaian Perangkat Daerah	persen		persen	100 persen	<b>453,130,400</b>						100 persen	<b>459,151,000</b>	
5 01 01 2.05 02	Pengadaan Pakaian Dinas beserta Atribut Kelengkapannya	Jumlah Paket Pakaian Dinas beserta Atribut Kelengkapan Tersedianya Pakaian Dinas Beserta Atribut Kelengkapan				0 Paket 142 Stel	118,215,000		PENDAPATAN ASLI DAERAH (PAD)	Memperkuat Infrastruktur Untuk Mendukung Pengembangan Ekonomi Dan Pelayanan Dasar	5. Good governance	Bappeda Kota Jambi	0 Paket 142 Stel	127,050,000	Badan Perencanaan Pembangunan Daerah



**Penetapan Rencana Kerja Pemerintah Daerah (RKPD)**

**Kota Jambi**

**Tahun 2023**

Kode	Urusan/ Bidang Urusan/ Program/ Kegiatan/ Sub Kegiatan	Indikator Program/ Kegiatan/ Sub Kegiatan	Target Akhir Periode RPJMD	Realisasi Capaian RKPD Tahun 2021	Prakiraan Capaian Target RKPD Tahun 2022	Capaian Kinerja dan Kerangka Pendanaan						Kelompok Sasaran	Prakiraan Maju Rencana Tahun 2024		Perangkat Daerah Penanggung Jawab
						Target 2023	Pagu Indikatif	Lokasi	Sumber Dana	Prioritas			Target	Pagu Indikatif	
										Nasional	Daerah				
5 01 01 2.05 03	Pendataan dan Pengolahan Administrasi Kepegawaian	Jumlah Dokumen Pendataan dan Pengolahan Administrasi Kepegawaian Terlaksananya Pendataan dan Pengolahan Administrasi Kepegawaian				0 Dokumen 3 Data	95,615,400		PENDAPATAN ASLI DAERAH (PAD)	Memperkuat Infrastruktur Untuk Mendukung Pengembangan Ekonomi Dan Pelayanan Dasar	5. Good governance	Bappeda Kota Jambi	0 Dokumen 3 Data	92,526,500	Badan Perencanaan Pembangunan Daerah
5 01 01 2.05 09	Pendidikan dan Pelatihan Pegawai Berdasarkan Tugas dan Fungsi	Jumlah Diklat Jumlah Pegawai Berdasarkan Tugas dan Fungsi yang Mengikuti Pendidikan dan Pelatihan				6 Diklat 0 Orang	166,500,000		PENDAPATAN ASLI DAERAH (PAD)	Memperkuat Infrastruktur Untuk Mendukung Pengembangan Ekonomi Dan Pelayanan Dasar	5. Good governance	Bappeda Kota Jambi	6 Diklat 0 Orang	180,361,500	Badan Perencanaan Pembangunan Daerah
5 01 01 2.05 11	Bimbingan Teknis Implementasi Peraturan Perundang-Undangan	Jumlah Orang yang Mengikuti Bimbingan Teknis Implementasi Peraturan Perundang-Undangan Terlaksananya Bimbingan Teknis Implementasi Peraturan Perundang-Undangan				0 Orang 4 Orang/Kali	72,800,000		PENDAPATAN ASLI DAERAH (PAD)	Memperkuat Infrastruktur Untuk Mendukung Pengembangan Ekonomi Dan Pelayanan Dasar	5. Good governance	Bappeda Kota Jambi	0 Orang 4 Orang/Kali	59,213,000	Badan Perencanaan Pembangunan Daerah
<b>5 01 01 2.06</b>	<b>Administrasi Umum Perangkat Daerah</b>	Terlaksananya Administrasi Umum Perangkat Daerah	persen		persen	100 persen	<b>1,011,088,577</b>						100 persen	<b>2,101,404,800</b>	
5 01 01 2.06 01	Penyediaan Komponen Instalasi Listrik/Penerangan Bangunan Kantor	Jumlah Paket Komponen Instalasi Listrik/Penerangan Bangunan Kantor yang Disediakan Tersedianya Komponen Instalasi Listrik/Penerangan Bangunan Kantor				0 Paket 1 Tahun	85,871,278		PENDAPATAN ASLI DAERAH (PAD)		5. Good governance	Bappeda Kota Jambi	0 Paket 1 Tahun	97,050,800	Badan Perencanaan Pembangunan Daerah
5 01 01 2.06 02	Penyediaan Peralatan dan Perlengkapan Kantor	Jumlah Paket Peralatan dan Perlengkapan Kantor yang Disediakan Tersedianya Peralatan dan Perlengkapan Kantor				0 Paket 3 Paket	19,425,000		PENDAPATAN ASLI DAERAH (PAD)		5. Good governance	Bappeda Kota Jambi	0 Paket 3 Paket	924,991,100	Badan Perencanaan Pembangunan Daerah
5 01 01 2.06 04	Penyediaan Bahan Logistik Kantor	Jumlah Paket Bahan Logistik Kantor yang Disediakan Tersedianya Bahan Logistik Kantor				0 Paket 3 Paket	232,479,787		PENDAPATAN ASLI DAERAH (PAD)		5. Good governance	Bappeda Kota Jambi	0 Paket 3 Paket	283,148,800	Badan Perencanaan Pembangunan Daerah

**Penetapan Rencana Kerja Pemerintah Daerah (RKPD)**

**Kota Jambi**

**Tahun 2023**

Kode	Urusan/ Bidang Urusan/ Program/ Kegiatan/ Sub Kegiatan	Indikator Program/ Kegiatan/ Sub Kegiatan	Target Akhir Periode RPJMD	Realisasi Capaian RKPD Tahun 2021	Prakiraan Capaian Target RKPD Tahun 2022	Capaian Kinerja dan Kerangka Pendanaan						Kelompok Sasaran	Prakiraan Maju Rencana Tahun 2024		Perangkat Daerah Penanggung Jawab
						Target 2023	Pagu Indikatif	Lokasi	Sumber Dana	Prioritas			Target	Pagu Indikatif	
										Nasional	Daerah				
5 01 01 2.06 05	Penyediaan Barang Cetak dan Penggandaan	Jumlah Paket Barang Cetak dan Penggandaan yang Disediakan Tersedianya Barang Cetak dan Penggandaan				0 Paket 12 Bulan	53,473,750		PENDAPATAN ASLI DAERAH (PAD)		5. Good governance	Bappeda Kota Jambi	0 Paket 12 Bulan	71,372,400	Badan Perencanaan Pembangunan Daerah
5 01 01 2.06 06	Penyediaan Bahan Bacaan dan Peraturan Perundang-undangan	Tersedianya Bahan Bacaan dan Peraturan Perundang-Undangan				12 Bulan	5,000,000		PENDAPATAN ASLI DAERAH (PAD)		5. Good governance	Bappeda Kota Jambi	12 Bulan	20,420,400	Badan Perencanaan Pembangunan Daerah
5 01 01 2.06 08	Fasilitasi Kunjungan Tamu	Jumlah Kunjungan Jumlah Laporan Fasilitasi Kunjungan Tamu				12 Bulan 0 Laporan	42,009,120		PENDAPATAN ASLI DAERAH (PAD)		5. Good governance	Bappeda Kota Jambi	12 Bulan 0 Laporan	45,838,100	Badan Perencanaan Pembangunan Daerah
5 01 01 2.06 09	Penyelenggaraan Rapat Koordinasi dan Konsultasi SKPD	Jumlah Laporan Penyelenggaraan Rapat Koordinasi dan Konsultasi SKPD Jumlah Rapat Koordinasi dan Konsultasi ke Luar Daerah				0 Laporan 12 Bulan	535,800,000		PENDAPATAN ASLI DAERAH (PAD)		5. Good governance	Bappeda Kota Jambi	0 Laporan 12 Bulan	604,934,000	Badan Perencanaan Pembangunan Daerah
5 01 01 2.06 10	Penatausahaan Arsip Dinamis pada SKPD	Jumlah Arsip Dinamis Jumlah Dokumen Penatausahaan Arsip Dinamis pada SKPD				12 Bulan 0 Dokumen	37,029,642		PENDAPATAN ASLI DAERAH (PAD)		5. Good governance	Bappeda Kota Jambi	12 Bulan 0 Dokumen	53,649,200	Badan Perencanaan Pembangunan Daerah
<b>5 01 01 2.07</b>	<b>Pengadaan Barang Milik Daerah Penunjang Urusan Pemerintah Daerah</b>	Terlaksananya Pengadaan Barang Milik Daerah	persen		persen	100 persen	<b>22,200,000</b>						100 persen	<b>378,760,800</b>	
5 01 01 2.07 10	Pengadaan Sarana dan Prasarana Gedung Kantor atau Bangunan Lainnya	Jumlah Sarana dan Prasarana Jumlah Unit Sarana dan Prasarana Gedung Kantor atau Bangunan Lainnya yang Disediakan				1 Tahun 0 Unit	22,200,000		PENDAPATAN ASLI DAERAH (PAD)	Memperkuat Infrastruktur Untuk Mendukung Pengembangan Ekonomi Dan Pelayanan Dasar	5. Good governance	Bappeda Kota Jambi	1 Tahun 0 Unit	378,760,800	Badan Perencanaan Pembangunan Daerah
<b>5 01 01 2.08</b>	<b>Penyediaan Jasa Penunjang Urusan Pemerintahan Daerah</b>	Tersedianya Jasa Penunjang Urusan Pemerintahan Daerah	bulan		bulan	12 bulan	<b>548,471,375</b>						12 bulan	<b>678,540,500</b>	
5 01 01 2.08 01	Penyediaan Jasa Surat Menyurat	Jumlah Laporan Penyediaan Jasa Surat Menyurat Jumlah Surat Menyurat				0 Laporan 12 Bulan	30,598,975		PENDAPATAN ASLI DAERAH (PAD)		5. Good governance	Bappeda Kota Jambi	0 Laporan 12 Bulan	43,898,800	Badan Perencanaan Pembangunan Daerah
5 01 01 2.08 02	Penyediaan Jasa Komunikasi, Sumber Daya Air dan Listrik	Jumlah Jasa Komunikasi Jumlah Jasa Listrik Jumlah Jasa Sumber Daya Air				100 Mbps 40000 Kwh 50 M3	265,000,000		PENDAPATAN ASLI DAERAH (PAD)		5. Good governance 5. Good governance	Bappeda Kota Jambi	100 Mbps 40000 Kwh 50 M3	353,320,000	Badan Perencanaan Pembangunan Daerah
5 01 01 2.08 03	Penyediaan Jasa Peralatan dan Perlengkapan Kantor	Jumlah Jasa Peralatan dan Perlengkapan Kantor				12 Bulan	111,000,000		PENDAPATAN ASLI DAERAH (PAD)		5. Good governance	Bappeda Kota Jambi	12 Bulan	121,000,000	Badan Perencanaan Pembangunan Daerah

**Penetapan Rencana Kerja Pemerintah Daerah (RKPD)**

**Kota Jambi**

**Tahun 2023**

Kode	Urusan/ Bidang Urusan/ Program/ Kegiatan/ Sub Kegiatan	Indikator Program/ Kegiatan/ Sub Kegiatan	Target Akhir Periode RPJMD	Realisasi Capaian RKPD Tahun 2021	Prakiraan Capaian Target RKPD Tahun 2022	Capaian Kinerja dan Kerangka Pendanaan						Kelompok Sasaran	Prakiraan Maju Rencana Tahun 2024		Perangkat Daerah Penanggung Jawab
						Target 2023	Pagu Indikatif	Lokasi	Sumber Dana	Prioritas			Target	Pagu Indikatif	
										Nasional	Daerah				
5.01.01.2.08.04	Penyediaan Jasa Pelayanan Umum Kantor	Jumlah Jasa Pelayanan Umum Jumlah Laporan Penyediaan Jasa Pelayanan Umum Kantor yang Disediakan				12 Bulan 0 Laporan	141,872,400		PENDAPATAN ASLI DAERAH (PAD)		5. Good governance	Bappeda Kota Jambi	12 Bulan 0 Laporan	160,321,700	Badan Perencanaan Pembangunan Daerah
<b>5.01.01.2.09</b>	<b>Pemeliharaan Barang Milik Daerah Penunjang Urusan Pemerintahan Daerah</b>	Terlaksananya Pemeliharaan Barang Milik Daerah	persen		persen	100 persen	<b>751,810,000</b>						100 persen	<b>744,322,700</b>	
5.01.01.2.09.01	Penyediaan Jasa Pemeliharaan, Biaya Pemeliharaan, dan Pajak Kendaraan Perorangan Dinas atau Kendaraan Dinas Jabatan	Jumlah Jasa Pemeliharaan Rutin/Berkala Kendaraan Dinas/Operasional Jumlah Kendaraan Perorangan Dinas atau Kendaraan Dinas Jabatan yang Dipelihara dan dibayarkan Pajaknya				12 Bulan 0 Unit	213,720,000		PENDAPATAN ASLI DAERAH (PAD)		5. Good governance	Bappeda Kota Jambi	12 Bulan 0 Unit	289,661,900	Badan Perencanaan Pembangunan Daerah
5.01.01.2.09.02	Penyediaan Jasa Pemeliharaan, Biaya Pemeliharaan, Pajak dan Perizinan Kendaraan Dinas Operasional atau Lapangan	Jumlah Kendaraan Jumlah Kendaraan Dinas Operasional atau Lapangan yang Dipelihara dan dibayarkan Pajak dan Perizinannya				12 Bulan 0 Unit	56,690,000		PENDAPATAN ASLI DAERAH (PAD)		5. Good governance	Bappeda Kota Jambi	12 Bulan 0 Unit	62,133,500	Badan Perencanaan Pembangunan Daerah
5.01.01.2.09.06	Pemeliharaan Peralatan dan Mesin Lainnya	Jumlah Peralatan dan Mesin Jumlah Peralatan dan Mesin Lainnya yang Dipelihara				12 Bulan 0 Unit	59,620,000		PENDAPATAN ASLI DAERAH (PAD)		5. Good governance	Bappeda Kota Jambi	12 Bulan 0 Unit	72,503,200	Badan Perencanaan Pembangunan Daerah
5.01.01.2.09.07	Pemeliharaan Aset Tetap Lainnya	Jumlah Aset Tetap Lainnya Jumlah Aset Tetap Lainnya yang Dipelihara				1 Tahun 0 Unit	66,600,000		PENDAPATAN ASLI DAERAH (PAD)		5. Good governance	Bappeda Kota Jambi	1 Tahun 0 Unit	181,500,000	Badan Perencanaan Pembangunan Daerah
5.01.01.2.09.09	Pemeliharaan/Rehabilitasi Gedung Kantor dan Bangunan Lainnya	Jumlah Gedung Kantor dan Bangunan Lainnya yang Dipelihara/Direhabilitasi Jumlah Pemeliharaan/Rehabilitasi Rutin/Berkala Gedung Kantor				0 Unit 1 Tahun	340,680,000		PENDAPATAN ASLI DAERAH (PAD)		5. Good governance	Bappeda Kota Jambi	0 Unit 1 Tahun	120,979,100	Badan Perencanaan Pembangunan Daerah
5.01.01.2.09.10	Pemeliharaan/Rehabilitasi Sarana dan Prasarana Gedung Kantor atau Bangunan Lainnya	Jumlah Pemeliharaan/Rehabilitasi Rutin/Berkala Perlengkapan Gedung Kantor Jumlah Sarana dan Prasarana Gedung Kantor atau Bangunan Lainnya yang Dipelihara/Direhabilitasi				1 Tahun 0 Unit	14,500,000		PENDAPATAN ASLI DAERAH (PAD)		5. Good governance	Bappeda Kota Jambi	1 Tahun 0 Unit	17,545,000	Badan Perencanaan Pembangunan Daerah

**Penetapan Rencana Kerja Pemerintah Daerah (RKPD)**

**Kota Jambi**

**Tahun 2023**

Kode	Urusan/ Bidang Urusan/ Program/ Kegiatan/ Sub Kegiatan	Indikator Program/ Kegiatan/ Sub Kegiatan	Target Akhir Periode RPJMD	Realisasi Capaian RKPD Tahun 2021	Prakiraan Capaian Target RKPD Tahun 2022	Capaian Kinerja dan Kerangka Pendanaan						Kelompok Sasaran	Prakiraan Maju Rencana Tahun 2024		Perangkat Daerah Penanggung Jawab
						Target 2023	Pagu Indikatif	Lokasi	Sumber Dana	Prioritas			Target	Pagu Indikatif	
										Nasional	Daerah				
5 01 02	<b>PROGRAM PERENCANAAN, PENGENDALIAN DAN EVALUASI PEMBANGUNAN DAERAH</b>	Peresentase Kesesuaian Capaian Kinerja Perangkat Daerah	persen		persen	100 persen	<b>1,382,963,985</b>						100 persen	<b>1,490,000,000</b>	
5 01 02 2.01	<b>Penyusunan Perencanaan dan Pendanaan</b>	Jumlah Dokumen Perencanaan Pembangunan Daerah Kab/kota yang ditetapkan (RPJPD/RPJMD/RKPD)	dokumen		dokumen	6 dokumen	<b>887,995,035</b>						6 dokumen	<b>970,000,000</b>	
5 01 02 2.01 05	Pelaksanaan Musrenbang Kabupaten/Kota	Jumlah Berita Acara Musrenbang Kabupaten/Kota				6 Berita Acara	367,999,928	Semua Kab/Kota, Semua Kecamatan, Semua Kelurahan	PENDAPATAN ASLI DAERAH (PAD)	Memperkuat Infrastruktur Untuk Mendukung Pengembangan Ekonomi Dan Pelayanan Dasar	5. Good governance	Kota Jambi	6 Berita Acara	370,000,000	Badan Perencanaan Pembangunan Daerah
5 01 02 2.01 07	Koordinasi Penyusunan dan Penetapan Dokumen Perencanaan Pembangunan Daerah Kabupaten/Kota	Jumlah Dokumen Perencanaan Pembangunan Daerah Kabupaten/Kota yang Ditetapkan(RPJPD/RPJMD/RKPD)				6 Dokumen	519,995,107		PENDAPATAN ASLI DAERAH (PAD)	Memperkuat Infrastruktur Untuk Mendukung Pengembangan Ekonomi Dan Pelayanan Dasar	5. Good governance	Kota Jambi	6 Dokumen	600,000,000	Badan Perencanaan Pembangunan Daerah
5 01 02 2.02	<b>Analisis Data dan Informasi Pemerintahan Daerah Bidang Perencanaan Pembangunan Daerah</b>	Data Perencanaan Pembangunan Daerah	persen		persen	100 persen	<b>244,984,154</b>						100 persen	<b>260,000,000</b>	
5 01 02 2.02 01	Analisis Data dan Informasi Perencanaan Pembangunan Daerah	Jumlah Dokumen Hasil Analisis Data untuk Penyusunan Kebijakan Perencanaan Pembangunan Daerah (Semua Perencanaan Pembangunan Daerah)				2 Dokumen	29,998,189		PENDAPATAN ASLI DAERAH (PAD)		5. Good governance	Kota Jambi	2 Dokumen	35,000,000	Badan Perencanaan Pembangunan Daerah
5 01 02 2.02 02	Pembinaan dan Pemanfaatan Data dan Informasi Perencanaan Pembangunan Perangkat Daerah	Jumlah Orang yang Dibina dalam Pemanfaatan Data dan Informasi				40 Orang	164,994,480		PENDAPATAN ASLI DAERAH (PAD)			Kota Jambi	40 Orang	170,000,000	Badan Perencanaan Pembangunan Daerah
5 01 02 2.02 03	Penyusunan Profil Pembangunan Daerah Kabupaten/Kota	Jumlah Buku Profil Pembangunan Daerah yang Diterbitkan				1 Buku	49,991,485		PENDAPATAN ASLI DAERAH (PAD)		5. Good governance	Kota Jambi	1 Buku	55,000,000	Badan Perencanaan Pembangunan Daerah
5 01 02 2.03	<b>Pengendalian, Evaluasi dan Pelaporan Bidang Perencanaan Pembangunan Daerah</b>	Tertibnya Laporan Evaluasi Perangkat Daerah	persen		persen	100 persen	<b>249,984,796</b>						100 persen	<b>260,000,000</b>	
5 01 02 2.03 01	Koordinasi Pengendalian Perencanaan dan Pelaksanaan Pembangunan Daerah di Kabupaten/Kota	Jumlah Laporan Hasil Pengendalian Perencanaan dan Pelaksanaan Pembangunan Jumlah Rapat Koordinasi				0 Laporan 2 Kali	79,996,696		PENDAPATAN ASLI DAERAH (PAD)	Memperkuat Infrastruktur Untuk Mendukung Pengembangan Ekonomi Dan Pelayanan Dasar	5. Good governance	Kota Jambi	0 Laporan 2 Kali	90,000,000	Badan Perencanaan Pembangunan Daerah

**Penetapan Rencana Kerja Pemerintah Daerah (RKPD)**

**Kota Jambi**

**Tahun 2023**

Kode	Urusan/ Bidang Urusan/ Program/ Kegiatan/ Sub Kegiatan	Indikator Program/ Kegiatan/ Sub Kegiatan	Target Akhir Periode RPJMD	Realisasi Capaian RKPD Tahun 2021	Prakiraan Capaian Target RKPD Tahun 2022	Capaian Kinerja dan Kerangka Pendanaan						Kelompok Sasaran	Prakiraan Maju Rencana Tahun 2024		Perangkat Daerah Penanggung Jawab
						Target 2023	Pagu Indikatif	Lokasi	Sumber Dana	Prioritas			Target	Pagu Indikatif	
										Nasional	Daerah				
5 01 02 2.03 03	Monitoring, Evaluasi dan Penyusunan Laporan Berkala Pelaksanaan Pembangunan Daerah	Jumlah Laporan Hasil Evaluasi Kinerja Pembangunan Daerah				3 dokumen	169,988,100		PENDAPATAN ASLI DAERAH (PAD)	Memperkuat Infrastruktur Untuk Mendukung Pengembangan Ekonomi Dan Pelayanan Dasar	5. Good governance	Kota Jambi	3 dokumen	170,000,000	Badan Perencanaan Pembangunan Daerah
<b>5 01 03</b>	<b>PROGRAM KOORDINASI DAN SINKRONISASI PERENCANAAN PEMBANGUNAN DAERAH</b>	Nilai SAKIP Komponen Perencanaan dan Pengukuran Kinerja Perangkat Daerah	nilai		nilai	21,82 nilai	<b>1,184,565,031</b>						21,82 nilai	<b>1,799,359,513</b>	
<b>5 01 03 2.01</b>	<b>Koordinasi Perencanaan Bidang Pemerintahan dan Pembangunan Manusia</b>						<b>599,999,777</b>							<b>916,808,090</b>	
5 01 03 2.01 01	Koordinasi Penyusunan Dokumen Perencanaan Pembangunan Daerah Bidang Pemerintahan (RPJPD, RPJMD dan RKPD)	Jumlah Dokumen Perencanaan Pembangunan Daerah Bidang Pemerintahan yang Dikoordinir Penyusunannya (RPJPD, RPJMD dan RKPD)				2 Dokumen	96,062,872		PENDAPATAN ASLI DAERAH (PAD)	Memperkuat Infrastruktur Untuk Mendukung Pengembangan Ekonomi Dan Pelayanan Dasar	5. Good governance	Kota Jambi	2 Dokumen	105,669,410	Badan Perencanaan Pembangunan Daerah
5 01 03 2.01 05	Koordinasi Penyusunan Dokumen Perencanaan Pembangunan Daerah Bidang Pembangunan Manusia (RPJPD, RPJMD dan RKPD)	Jumlah Dokumen Perencanaan Pembangunan Daerah Bidang Pembangunan Manusia yang Dikoordinir Penyusunannya (RPJPD, RPJMD dan RKPD)				4 Dokumen	503,936,905		PENDAPATAN ASLI DAERAH (PAD)	Memperkuat Infrastruktur Untuk Mendukung Pengembangan Ekonomi Dan Pelayanan Dasar	5. Good governance	Kota Jambi	4 Dokumen	811,138,680	Badan Perencanaan Pembangunan Daerah
<b>5 01 03 2.02</b>	<b>Koordinasi Perencanaan Bidang Perekonomian dan SDA (Sumber Daya Alam)</b>						<b>221,191,705</b>							<b>241,040,303</b>	
5 01 03 2.02 01	Koordinasi Penyusunan Dokumen Perencanaan Pembangunan Daerah Bidang Perekonomian (RPJPD, RPJMD dan RKPD)	Jumlah Dokumen Perencanaan Daerah Bidang Perekonomian yang di koordinir penyusunannya				2 Dokumen	111,013,403		PENDAPATAN ASLI DAERAH (PAD)		5. Good governance	Kota Jambi	2 Dokumen	119,884,615	Badan Perencanaan Pembangunan Daerah
5 01 03 2.02 03	Pelaksanaan Monitoring dan Evaluasi Penyusunan Dokumen Perencanaan Pembangunan Perangkat Daerah Bidang Perekonomian	Jumlah Perangkat Daerah Yang Mendapatkan Monitoring dan Evaluasi Dalam penyusunan Renstra / Renja Bidang Perekonomian				6 OPD	21,777,207		PENDAPATAN ASLI DAERAH (PAD)		5. Good governance	Kota Jambi	6 OPD	23,044,025	Badan Perencanaan Pembangunan Daerah
5 01 03 2.02 05	Koordinasi Penyusunan Dokumen Perencanaan Pembangunan Daerah Bidang SDA (RPJPD, RPJMD dan RKPD)	Jumlah Dokumen Perencanaan Daerah Bidang SDA yang di koordinir penyusunannya				2 Dokumen	74,541,532		PENDAPATAN ASLI DAERAH (PAD)		5. Good governance	Kota Jambi	2 Dokumen	83,026,437	Badan Perencanaan Pembangunan Daerah

**Penetapan Rencana Kerja Pemerintah Daerah (RKPD)**

**Kota Jambi**

**Tahun 2023**

Kode	Urusan/ Bidang Urusan/ Program/ Kegiatan/ Sub Kegiatan	Indikator Program/ Kegiatan/ Sub Kegiatan	Target Akhir Periode RPJMD	Realisasi Capaian RKPD Tahun 2021	Prakiraan Capaian Target RKPD Tahun 2022	Capaian Kinerja dan Kerangka Pendanaan						Kelompok Sasaran	Prakiraan Maju Rencana Tahun 2024		Perangkat Daerah Penanggung Jawab
						Target 2023	Pagu Indikatif	Lokasi	Sumber Dana	Prioritas			Target	Pagu Indikatif	
										Nasional	Daerah				
5 01 03 2.02 07	Pelaksanaan Monitoring dan Evaluasi Penyusunan Dokumen Perencanaan Pembangunan Perangkat Daerah Bidang SDA	Jumlah Perangkat Daerah Yang Mendapatkan Monitoring dan Evaluasi Dalam penyusunan Renstra / Renja Bidang SDA				2 OPD	13,859,563		PENDAPATAN ASLI DAERAH (PAD)		5. Good governance	Kota Jambi	2 OPD	15,085,226	Badan Perencanaan Pembangunan Daerah
<b>5 01 03 2.03</b>	<b>Koordinasi Perencanaan Bidang Infrastruktur dan Kewilayahan</b>						<b>363,373,549</b>							<b>641,511,120</b>	
5 01 03 2.03 01	Koordinasi Penyusunan Dokumen Perencanaan Pembangunan Daerah Bidang Infrastruktur (RPJPD, RPJMD dan RKPD)	Jumlah Dokumen Perencanaan Daerah Bidang Infrastruktur yang di koordinir penyusunannya				2 Dokumen	219,682,705		PENDAPATAN ASLI DAERAH (PAD)	Memperkuat Infrastruktur Untuk Mendukung Pengembangan Ekonomi Dan Pelayanan Dasar	5. Good governance	Kota Jambi	2 Dokumen	489,541,722	Badan Perencanaan Pembangunan Daerah
5 01 03 2.03 03	Pelaksanaan Monitoring dan Evaluasi Penyusunan Dokumen Perencanaan Pembangunan Perangkat Daerah Bidang Infrastruktur	Jumlah Perangkat Daerah Yang Mendapatkan Monitoring dan Evaluasi Dalam penyusunan Renstra / Renja Bidang Infrastruktur				5 OPD	143,690,844		PENDAPATAN ASLI DAERAH (PAD)	Memperkuat Infrastruktur Untuk Mendukung Pengembangan Ekonomi Dan Pelayanan Dasar	5. Good governance	Kota Jambi	5 OPD	151,969,398	Badan Perencanaan Pembangunan Daerah
<b>5 05</b>	<b>PENELITIAN DAN PENGEMBANGAN</b>						<b>692,166,621</b>							<b>720,000,000</b>	
5 05 02	<b>PROGRAM PENELITIAN DAN PENGEMBANGAN DAERAH</b>	Persentase hasil kajian yang direkomendasikan sebagai dasar perumusan kebijakan	Persen		Persen	100 Persen	<b>692,166,621</b>						100 Persen	<b>720,000,000</b>	
5 05 02 2.01	<b>Penelitian dan Pengembangan Bidang Penyelenggaraan Pemerintahan dan Pengkajian Peraturan</b>	Jumlah Laporan Data Kelitbangan dan Peraturan yang Terkelola dengan Baik	Fasilitasi		Fasilitasi	2 Fasilitasi	<b>139,430,327</b>						2 Fasilitasi	<b>170,000,000</b>	
5 05 02 2.01 04	Fasilitasi, Pelaksanaan dan Evaluasi Penelitian dan Pengembangan Bidang Aparatur dan Reformasi Birokrasi	Jumlah Fasilitasi				2 Fasilitasi	139,430,327		PENDAPATAN ASLI DAERAH (PAD)		5. Good governance	0	2 Fasilitasi	170,000,000	Badan Perencanaan Pembangunan Daerah
5 05 02 2.02	<b>Penelitian dan Pengembangan Bidang Sosial dan Kependudukan</b>	Jumlah Dokumen	Dokumen		Dokumen	2 Dokumen	<b>99,381,181</b>						2 Dokumen	<b>105,000,000</b>	
5 05 02 2.02 01	Penelitian dan Pengembangan Bidang Aspek- Aspek Sosial	Jumlah Dokumen Hasil Penelitian dan Pengembangan Bidang Aspek-Aspek Sosial				2 Dokumen 0 Dokumen	99,381,181		PENDAPATAN ASLI DAERAH (PAD)		5. Good governance	0	2 Dokumen 0 Dokumen	105,000,000	Badan Perencanaan Pembangunan Daerah
5 05 02 2.03	<b>Penelitian dan Pengembangan Bidang Ekonomi dan Pembangunan</b>	Jumlah Dokumen	Dokumen		Dokumen	1 Dokumen	<b>102,999,606</b>						1 Dokumen	<b>105,000,000</b>	

**Penetapan Rencana Kerja Pemerintah Daerah (RKPD)**

**Kota Jambi**

**Tahun 2023**

Kode	Urusan/ Bidang Urusan/ Program/ Kegiatan/ Sub Kegiatan	Indikator Program/ Kegiatan/ Sub Kegiatan	Target Akhir Periode RPJMD	Realisasi Capaian RKPD Tahun 2021	Prakiraan Capaian Target RKPD Tahun 2022	Capaian Kinerja dan Kerangka Pendanaan						Kelompok Sasaran	Prakiraan Maju Rencana Tahun 2024		Perangkat Daerah Penanggung Jawab
						Target 2023	Pagu Indikatif	Lokasi	Sumber Dana	Prioritas			Target	Pagu Indikatif	
										Nasional	Daerah				
5 05 02 2.03 02	Penelitian dan Pengembangan Perindustrian dan Perdagangan	Jumlah Dokumen Penelitian dan Pengembangan Perindustrian dan Perdagangan				1 Dokumen 0 Dokumen	49,999,707		PENDAPATAN ASLI DAERAH (PAD)		5. Good governance	0	1 Dokumen 0 Dokumen	50,000,000	Badan Perencanaan Pembangunan Daerah
5 05 02 2.03 12	Penelitian dan Pengembangan Penataan Ruang dan Pertanahan	Jumlah Dokumen Penelitian dan Pengembangan Penataan Ruang dan Pertanahan				1 Dokumen 0 Dokumen	52,999,899		PENDAPATAN ASLI DAERAH (PAD)		5. Good governance	0	1 Dokumen 0 Dokumen	55,000,000	Badan Perencanaan Pembangunan Daerah
<b>5 05 02 2.04</b>	<b>Pengembangan Inovasi dan Teknologi</b>	Jumlah FGD	Kali		Kali	1 Kali	<b>350,355,507</b>						1 Kali	<b>340,000,000</b>	
5 05 02 2.04 01	Penelitian, Pengembangan, dan Perekayasaan di Bidang Teknologi dan Inovasi	Jumlah FGD/Raker/Rakor/tim Koordinasi Penguatan Sistem Inovasi Daerah				5 Kali	110,742,139		PENDAPATAN ASLI DAERAH (PAD)		5. Good governance	0	5 Kali	100,000,000	Badan Perencanaan Pembangunan Daerah
5 05 02 2.04 03	Diseminasi Jenis, Prosedur dan Metode Penyelenggaraan Pemerintahan Daerah yang Bersifat Inovatif	Jumlah Kategori Penghargaan jumlah lomba inovasi				2 Kategori 1 Kali	239,613,368		PENDAPATAN ASLI DAERAH (PAD)		5. Good governance	0	2 Kategori 1 Kali	240,000,000	Badan Perencanaan Pembangunan Daerah
<b>5</b>	<b>UNSUR PENUNJANG URUSAN PEMERINTAHAN</b>														
<b>5 02</b>	<b>KEUANGAN</b>						<b>40,672,243,075</b>							<b>49,255,324,408</b>	
<b>5 02 01</b>	<b>PROGRAM PENUNJANG URUSAN PEMERINTAHAN DAERAH KABUPATEN/KOTA</b>	Indeks Reformasi Birokrasi Perangkat Daerah	NILAI		NILAI	B NILAI	<b>10,804,180,326</b>						B NILAI	<b>12,352,170,782</b>	
<b>5 02 01 2.01</b>	<b>Perencanaan, Penganggaran, dan Evaluasi Kinerja Perangkat Daerah</b>	Indeks Reformasi Birokrasi Perangkat Daerah	Persen		Persen	100 Persen	<b>71,558,484</b>						100 Persen	<b>82,303,200</b>	
5 02 01 2.01 01	Penyusunan Dokumen Perencanaan Perangkat Daerah	Jumlah Dokumen Perencanaan Perangkat Daerah				11 Dokumen	55,064,038	Kota Jambi, Kota Baru, Paal Lima	PENDAPATAN ASLI DAERAH (PAD)		5. Good governance	BPKAD KOTA JAMBI	11 Dokumen	69,079,350	Badan Pengelola Keuangan dan Aset Daerah
5 02 01 2.01 06	Koordinasi dan Penyusunan Laporan Capaian Kinerja dan Ikhtisar Realisasi Kinerja SKPD	Jumlah Laporan Capaian Kinerja dan Ikhtisar Realisasi Kinerja SKPD dan Laporan Hasil Koordinasi Penyusunan Laporan Capaian Kinerja dan Ikhtisar Realisasi Kinerja SKPD				4 Laporan	16,494,446	Kota Jambi, Kota Baru, Paal Lima	PENDAPATAN ASLI DAERAH (PAD)		5. Good governance	BPKAD KOTA JAMBI	4 Laporan	13,223,850	Badan Pengelola Keuangan dan Aset Daerah
<b>5 02 01 2.02</b>	<b>Administrasi Keuangan Perangkat Daerah</b>	Indeks Reformasi Birokrasi Perangkat Daerah	Persen		Persen	100 Persen	<b>7,621,804,774</b>						100 Persen	<b>8,935,787,132</b>	
5 02 01 2.02 01	Penyediaan Gaji dan Tunjangan ASN	Jumlah Orang yang Menerima Gaji dan Tunjangan ASN				48 Orang/bulan	6,394,673,908	Kota Jambi, Kota Baru, Paal Lima	Dana Transfer Umum-Dana Alokasi Umum		5. Good governance	BPKAD KOTA JAMBI	48 Orang/bulan	7,348,787,132	Badan Pengelola Keuangan dan Aset Daerah
5 02 01 2.02 03	Pelaksanaan Penatausahaan dan Pengujian/Verifikasi Keuangan SKPD	Jumlah Dokumen Penatausahaan dan Pengujian/Verifikasi Keuangan SKPD				100 Dokumen	1,197,131,092	Kota Jambi, Kota Baru, Paal Lima	PENDAPATAN ASLI DAERAH (PAD)		5. Good governance	BPKAD KOTA JAMBI	100 Dokumen	1,552,500,000	Badan Pengelola Keuangan dan Aset Daerah

**Penetapan Rencana Kerja Pemerintah Daerah (RKPD)**

**Kota Jambi**

**Tahun 2023**

Kode	Urusan/ Bidang Urusan/ Program/ Kegiatan/ Sub Kegiatan	Indikator Program/ Kegiatan/ Sub Kegiatan	Target Akhir Periode RPJMD	Realisasi Capaian RKPD Tahun 2021	Prakiraan Capaian Target RKPD Tahun 2022	Capaian Kinerja dan Kerangka Pendanaan						Kelompok Sasaran	Prakiraan Maju Rencana Tahun 2024		Perangkat Daerah Penanggung Jawab
						Target 2023	Pagu Indikatif	Lokasi	Sumber Dana	Prioritas			Target	Pagu Indikatif	
										Nasional	Daerah				
5 02 01 2.02 05	Koordinasi dan Penyusunan Laporan Keuangan Akhir Tahun SKPD	Jumlah Laporan Keuangan Akhir Tahun SKPD dan Laporan Hasil Koordinasi Penyusunan Laporan Keuangan Akhir Tahun SKPD				1 Laporan	14,999,894	Kota Jambi, Kota Baru, Paal Lima	PENDAPATAN ASLI DAERAH (PAD)		5. Good governance	BPKAD KOTA JAMBI	1 Laporan	17,250,000	Badan Pengelola Keuangan dan Aset Daerah
5 02 01 2.02 07	Koordinasi dan Penyusunan Laporan Keuangan Bulanan/ Triwulanan/ Semesteran SKPD	Jumlah Laporan Keuangan Bulanan/ Triwulanan/ Semesteran SKPD dan Laporan Koordinasi Penyusunan Laporan Keuangan Bulanan/Triwulanan/Semesteran SKPD				18 Laporan	14,999,880	Kota Jambi, Kota Baru, Paal Lima	PENDAPATAN ASLI DAERAH (PAD)		5. Good governance	BPKAD KOTA JAMBI	18 Laporan	17,250,000	Badan Pengelola Keuangan dan Aset Daerah
<b>5 02 01 2.05</b>	<b>Administrasi Kepegawaian Perangkat Daerah</b>	Indeks Reformasi Birokrasi Perangkat Daerah	Persen		Persen	100 Persen	<b>550,000,000</b>						100 Persen	<b>474,875,000</b>	
5 02 01 2.05 02	Pengadaan Pakaian Dinas beserta Atribut Kelengkapannya	Jumlah Paket Pakaian Dinas beserta Atribut Kelengkapan				100 Paket	270,000,000	Kota Jambi, Kota Baru, Paal Lima	PENDAPATAN ASLI DAERAH (PAD)		5. Good governance	BPKAD KOTA JAMBI	100 Paket	236,825,000	Badan Pengelola Keuangan dan Aset Daerah
5 02 01 2.05 11	Bimbingan Teknis Implementasi Peraturan Perundang-Undangan	Jumlah Orang yang Mengikuti Bimbingan Teknis Implementasi Peraturan Perundang-Undangan				15 Orang	280,000,000	Kota Jambi, Kota Baru, Paal Lima	PENDAPATAN ASLI DAERAH (PAD)		5. Good governance	BPKAD KOTA JAMBI	15 Orang	238,050,000	Badan Pengelola Keuangan dan Aset Daerah
<b>5 02 01 2.06</b>	<b>Administrasi Umum Perangkat Daerah</b>	Indeks Reformasi Birokrasi Perangkat Daerah	Persen		Persen	100 Persen	<b>953,461,072</b>						100 Persen	<b>913,413,500</b>	
5 02 01 2.06 01	Penyediaan Komponen Instalasi Listrik/Penerangan Bangunan Kantor	Jumlah Paket Komponen Instalasi Listrik/Penerangan Bangunan Kantor yang Disediakan				7 Paket	28,731,001	Kota Jambi, Kota Baru, Paal Lima	PENDAPATAN ASLI DAERAH (PAD)		5. Good governance	BPKAD KOTA JAMBI	7 Paket	33,051,000	Badan Pengelola Keuangan dan Aset Daerah
5 02 01 2.06 02	Penyediaan Peralatan dan Perlengkapan Kantor	Jumlah Paket Peralatan dan Perlengkapan Kantor yang Disediakan				17 Paket	69,250,680	Kota Jambi, Kota Baru, Paal Lima	PENDAPATAN ASLI DAERAH (PAD)		5. Good governance	BPKAD KOTA JAMBI	17 Paket	79,662,800	Badan Pengelola Keuangan dan Aset Daerah
5 02 01 2.06 03	Penyediaan Peralatan Rumah Tangga	Jumlah Paket Peralatan Rumah Tangga yang Disediakan				32 Paket	57,433,063	Kota Jambi, Kota Baru, Paal Lima	PENDAPATAN ASLI DAERAH (PAD)		5. Good governance	BPKAD KOTA JAMBI	32 Paket	66,089,350	Badan Pengelola Keuangan dan Aset Daerah
5 02 01 2.06 04	Penyediaan Bahan Logistik Kantor	Jumlah Paket Bahan Logistik Kantor yang Disediakan				5 Paket	23,021,400	Kota Jambi, Kota Baru, Paal Lima	PENDAPATAN ASLI DAERAH (PAD)		5. Good governance	BPKAD KOTA JAMBI	5 Paket	26,450,000	Badan Pengelola Keuangan dan Aset Daerah
5 02 01 2.06 05	Penyediaan Barang Cetak dan Penggandaan	Jumlah Paket Barang Cetak dan Penggandaan yang Disediakan				10 Paket	150,524,928	Kota Jambi, Kota Baru, Paal Lima	PENDAPATAN ASLI DAERAH (PAD)		5. Good governance	BPKAD KOTA JAMBI	10 Paket	142,035,350	Badan Pengelola Keuangan dan Aset Daerah
5 02 01 2.06 08	Fasilitasi Kunjungan Tamu	Jumlah Laporan Fasilitasi Kunjungan Tamu				10 Laporan	124,500,000	Kota Jambi, Kota Baru, Paal Lima	PENDAPATAN ASLI DAERAH (PAD)		5. Good governance	BPKAD KOTA JAMBI	10 Laporan	66,125,000	Badan Pengelola Keuangan dan Aset Daerah
5 02 01 2.06 09	Penyelenggaraan Rapat Koordinasi dan Konsultasi SKPD	Jumlah Laporan Penyelenggaraan Rapat Koordinasi dan Konsultasi SKPD				35 Laporan	500,000,000	Kota Jambi, Kota Baru, Paal Lima	PENDAPATAN ASLI DAERAH (PAD)		5. Good governance	BPKAD KOTA JAMBI	35 Laporan	500,000,000	Badan Pengelola Keuangan dan Aset Daerah



**Penetapan Rencana Kerja Pemerintah Daerah (RKPD)**

**Kota Jambi**

**Tahun 2023**

Kode	Urusan/ Bidang Urusan/ Program/ Kegiatan/ Sub Kegiatan	Indikator Program/ Kegiatan/ Sub Kegiatan	Target Akhir Periode RPJMD	Realisasi Capaian RKPD Tahun 2021	Prakiraan Capaian Target RKPD Tahun 2022	Capaian Kinerja dan Kerangka Pendanaan						Kelompok Sasaran	Prakiraan Maju Rencana Tahun 2024		Perangkat Daerah Penanggung Jawab
						Target 2023	Pagu Indikatif	Lokasi	Sumber Dana	Prioritas			Target	Pagu Indikatif	
										Nasional	Daerah				
5 02 01 2.07	<b>Pengadaan Barang Milik Daerah Penunjang Urusan Pemerintah Daerah</b>	Indeks Reformasi Birokrasi Perangkat Daerah	Persen		Persen	100 Persen	<b>334,258,796</b>						100 Persen	<b>442,303,800</b>	
5 02 01 2.07 06	Pengadaan Peralatan dan Mesin Lainnya	Jumlah Unit Peralatan dan Mesin Lainnya yang Disediakan				8 Unit	329,076,206	Kota Jambi, Kota Baru, Paal Lima	PENDAPATAN ASLI DAERAH (PAD)		5. Good governance	BPKAD KOTA JAMBI	8 Unit	436,352,550	Badan Pengelola Keuangan dan Aset Daerah
5 02 01 2.07 10	Pengadaan Sarana dan Prasarana Gedung Kantor atau Bangunan Lainnya	Jumlah Unit Sarana dan Prasarana Gedung Kantor atau Bangunan Lainnya yang Disediakan				1 Unit	5,182,590	Kota Jambi, Kota Baru, Paal Lima	PENDAPATAN ASLI DAERAH (PAD)		5. Good governance	BPKAD KOTA JAMBI	1 Unit	5,951,250	Badan Pengelola Keuangan dan Aset Daerah
5 02 01 2.08	<b>Penyediaan Jasa Penunjang Urusan Pemerintahan Daerah</b>	Indeks Reformasi Birokrasi Perangkat Daerah	Persen		Persen	100 Persen	<b>564,590,800</b>						100 Persen	<b>653,853,200</b>	
5 02 01 2.08 01	Penyediaan Jasa Surat Menyurat	Jumlah Laporan Penyediaan Jasa Surat Menyurat				12 Laporan	8,550,000	Kota Jambi, Kota Baru, Paal Lima	PENDAPATAN ASLI DAERAH (PAD)		5. Good governance	BPKAD KOTA JAMBI	12 Laporan	9,853,200	Badan Pengelola Keuangan dan Aset Daerah
5 02 01 2.08 02	Penyediaan Jasa Komunikasi, Sumber Daya Air dan Listrik	Jumlah Laporan Penyediaan Jasa Komunikasi, Sumber Daya Air dan Listrik yang Disediakan				12 Laporan	460,000,000	Kota Jambi, Kota Baru, Paal Lima	PENDAPATAN ASLI DAERAH (PAD)		5. Good governance	BPKAD KOTA JAMBI	12 Laporan	529,000,000	Badan Pengelola Keuangan dan Aset Daerah
5 02 01 2.08 04	Penyediaan Jasa Pelayanan Umum Kantor	Jumlah Laporan Penyediaan Jasa Pelayanan Umum Kantor yang Disediakan				12 Laporan	96,040,800		PENDAPATAN ASLI DAERAH (PAD)		5. Good governance	BPKAD KOTA JAMBI	12 Laporan	115,000,000	Badan Pengelola Keuangan dan Aset Daerah
5 02 01 2.09	<b>Pemeliharaan Barang Milik Daerah Penunjang Urusan Pemerintahan Daerah</b>	Indeks Reformasi Birokrasi Perangkat Daerah	Persen		Persen	100 Persen	<b>708,506,400</b>						100 Persen	<b>849,634,950</b>	
5 02 01 2.09 02	Penyediaan Jasa Pemeliharaan, Biaya Pemeliharaan, Pajak dan Perizinan Kendaraan Dinas Operasional atau Lapangan	Jumlah Kendaraan Dinas Operasional atau Lapangan yang Dipelihara dan dibayarkan Pajak dan Perizinannya				25 Unit	409,727,600	Kota Jambi, Kota Baru, Paal Lima	PENDAPATAN ASLI DAERAH (PAD)		5. Good governance	BPKAD KOTA JAMBI	25 Unit	471,391,900	Badan Pengelola Keuangan dan Aset Daerah
5 02 01 2.09 06	Pemeliharaan Peralatan dan Mesin Lainnya	Jumlah Peralatan dan Mesin Lainnya yang Dipelihara Jumlah Peralatan dan Mesin Lainnya yang Dipelihara				0 Unit 20 Unit	60,694,800	Kota Jambi, Kota Baru, Paal Lima	PENDAPATAN ASLI DAERAH (PAD)		5. Good governance	BPKAD KOTA JAMBI	0 Unit 20 Unit	69,989,000	Badan Pengelola Keuangan dan Aset Daerah
5 02 01 2.09 09	Pemeliharaan/Rehabilitasi Gedung Kantor dan Bangunan Lainnya	Jumlah Gedung Kantor dan Bangunan Lainnya yang Dipelihara/Direhabilitasi				1 Unit	198,084,000	Kota Jambi, Kota Baru, Paal Lima	PENDAPATAN ASLI DAERAH (PAD)		5. Good governance	BPKAD KOTA JAMBI	1 Unit	261,966,550	Badan Pengelola Keuangan dan Aset Daerah
5 02 01 2.09 10	Pemeliharaan/Rehabilitasi Sarana dan Prasarana Gedung Kantor atau Bangunan Lainnya	Jumlah Sarana dan Prasarana Gedung Kantor atau Bangunan Lainnya yang Dipelihara/Direhabilitasi				1 Unit	40,000,000	Kota Jambi, Kota Baru, Paal Lima	PENDAPATAN ASLI DAERAH (PAD)		5. Good governance	BPKAD KOTA JAMBI	1 Unit	46,287,500	Badan Pengelola Keuangan dan Aset Daerah
5 02 02	<b>PROGRAM PENGELOLAAN KEUANGAN DAERAH</b>	Indeks Pengelolaan Keuangan Daerah	Persen		Persen	100 Persen	<b>27,895,918,978</b>						100 Persen	<b>34,733,795,479</b>	

**Penetapan Rencana Kerja Pemerintah Daerah (RKPD)**

**Kota Jambi**

**Tahun 2023**

Kode	Urusan/ Bidang Urusan/ Program/ Kegiatan/ Sub Kegiatan	Indikator Program/ Kegiatan/ Sub Kegiatan	Target Akhir Periode RPJMD	Realisasi Capaian RKPD Tahun 2021	Prakiraan Capaian Target RKPD Tahun 2022	Capaian Kinerja dan Kerangka Pendanaan						Kelompok Sasaran	Prakiraan Maju Rencana Tahun 2024		Perangkat Daerah Penanggung Jawab
						Target 2023	Pagu Indikatif	Lokasi	Sumber Dana	Prioritas			Target	Pagu Indikatif	
										Nasional	Daerah				
5 02 02 2.01	<b>Koordinasi dan Penyusunan Rencana Anggaran Daerah</b>	Indeks Pengelolaan Keuangan Daerah	Persen		Persen	100 Persen	<b>8,216,829,947</b>						100 Persen	<b>8,965,219,641</b>	
5 02 02 2.01 01	Koordinasi dan Penyusunan KUA dan PPAS	Jumlah Dokumen KUA dan PPAS yang Disusun				2 Dokumen	1,539,194,132	Kota Jambi, Kota Baru, Paal Lima	PENDAPATAN ASLI DAERAH (PAD)		5. Good governance	BPKAD KOTA JAMBI	2 Dokumen	1,700,000,000	Badan Pengelola Keuangan dan Aset Daerah
5 02 02 2.01 02	Koordinasi dan Penyusunan Perubahan KUA dan Perubahan PPAS	Jumlah Dokumen Perubahan KUA dan Perubahan PPAS yang Disusun				2 Dokumen	158,590,782	Kota Jambi, Kota Baru, Paal Lima	PENDAPATAN ASLI DAERAH (PAD)		5. Good governance	BPKAD KOTA JAMBI	2 Dokumen	185,000,000	Badan Pengelola Keuangan dan Aset Daerah
5 02 02 2.01 03	Koordinasi, Penyusunan dan Verifikasi RKA-SKPD	Jumlah RKA-SKPD yang Diverifikasi				40 Dokumen	32,269,635	Kota Jambi, Kota Baru, Paal Lima	PENDAPATAN ASLI DAERAH (PAD)		5. Good governance	BPKAD KOTA JAMBI	40 Dokumen	45,000,000	Badan Pengelola Keuangan dan Aset Daerah
5 02 02 2.01 04	Koordinasi, Penyusunan dan Verifikasi Perubahan RKA-SKPD	Jumlah Perubahan RKA-SKPD yang Diverifikasi				40 Dokumen	32,248,093	Kota Jambi, Kota Baru, Paal Lima	PENDAPATAN ASLI DAERAH (PAD)		5. Good governance	BPKAD KOTA JAMBI	40 Dokumen	45,000,000	Badan Pengelola Keuangan dan Aset Daerah
5 02 02 2.01 05	Koordinasi, Penyusunan dan Verifikasi DPA-SKPD	Jumlah DPA- SKPD yang Diverifikasi				40 Dokumen	32,238,592	Kota Jambi, Kota Baru, Paal Lima	PENDAPATAN ASLI DAERAH (PAD)		5. Good governance	BPKAD KOTA JAMBI	40 Dokumen	45,000,000	Badan Pengelola Keuangan dan Aset Daerah
5 02 02 2.01 06	Koordinasi, Penyusunan dan Verifikasi Perubahan DPA-SKPD	Jumlah Perubahan DPA-SKPD yang Diverifikasi				40 Dokumen	32,907,830	Kota Jambi, Kota Baru, Paal Lima	PENDAPATAN ASLI DAERAH (PAD)		5. Good governance	BPKAD KOTA JAMBI	40 Dokumen	45,000,000	Badan Pengelola Keuangan dan Aset Daerah
5 02 02 2.01 07	Koordinasi dan Penyusunan Peraturan Daerah tentang APBD dan Peraturan Kepala Daerah tentang Penjabaran APBD	Jumlah Peraturan Daerah tentang APBD dan Peraturan Kepala Daerah tentang Penjabaran APBD				2 Dokumen	178,818,042	Kota Jambi, Kota Baru, Paal Lima	PENDAPATAN ASLI DAERAH (PAD)		5. Good governance	BPKAD KOTA JAMBI	2 Dokumen	160,000,000	Badan Pengelola Keuangan dan Aset Daerah
5 02 02 2.01 08	Koordinasi dan Penyusunan Peraturan Daerah tentang Perubahan APBD dan Peraturan Kepala Daerah tentang Penjabaran Perubahan APBD	Jumlah Peraturan Daerah tentang Perubahan APBD dan Peraturan Kepala Daerah tentang Penjabaran Perubahan APBD				12 Dokumen	175,585,901		PENDAPATAN ASLI DAERAH (PAD)		5. Good governance	BPKAD KOTA JAMBI	12 Dokumen	130,000,000	Badan Pengelola Keuangan dan Aset Daerah
5 02 02 2.01 09	Koordinasi dan Penyusunan Regulasi serta Kebijakan Bidang Anggaran	Jumlah Dokumen Regulasi serta Kebijakan Bidang Anggaran				4 Dokumen	81,372,287	Kota Jambi, Kota Baru, Paal Lima	PENDAPATAN ASLI DAERAH (PAD)		5. Good governance	BPKAD KOTA JAMBI	4 Dokumen	120,000,000	Badan Pengelola Keuangan dan Aset Daerah
5 02 02 2.01 10	Koordinasi Perencanaan Anggaran Pendapatan	Jumlah Dokumen Hasil Koordinasi Perencanaan Anggaran Pendapatan				4 Dokumen	162,537,906	Kota Jambi, Kota Baru, Paal Lima	PENDAPATAN ASLI DAERAH (PAD)		5. Good governance	BPKAD KOTA JAMBI	4 Dokumen	220,000,000	Badan Pengelola Keuangan dan Aset Daerah
5 02 02 2.01 11	Koordinasi Perencanaan Anggaran Belanja Daerah	Jumlah Dokumen Hasil Koordinasi Perencanaan Anggaran Belanja Daerah				10 Dokumen	200,653,939	Kota Jambi, Kota Baru, Paal Lima	PENDAPATAN ASLI DAERAH (PAD)		5. Good governance	BPKAD KOTA JAMBI	10 Dokumen	240,000,000	Badan Pengelola Keuangan dan Aset Daerah
5 02 02 2.01 12	Koordinasi Perencanaan Anggaran Pembiayaan	Jumlah Dokumen Hasil Koordinasi Perencanaan Anggaran Pembiayaan				18 Dokumen	5,590,412,808	Kota Jambi, Kota Baru, Paal Lima	PENDAPATAN ASLI DAERAH (PAD)		5. Good governance	BPKAD KOTA JAMBI	18 Dokumen	6,030,219,641	Badan Pengelola Keuangan dan Aset Daerah
5 02 02 2.02	<b>Koordinasi dan Pengelolaan Perbendaharaan Daerah</b>	Indeks Pengelolaan Keuangan Daerah	Persen		Persen	100 Persen	<b>1,210,028,899</b>						100 Persen	<b>1,442,214,651</b>	

**Penetapan Rencana Kerja Pemerintah Daerah (RKPD)**

**Kota Jambi**

**Tahun 2023**

Kode	Urusan/ Bidang Urusan/ Program/ Kegiatan/ Sub Kegiatan	Indikator Program/ Kegiatan/ Sub Kegiatan	Target Akhir Periode RPJMD	Realisasi Capaian RKPD Tahun 2021	Prakiraan Capaian Target RKPD Tahun 2022	Capaian Kinerja dan Kerangka Pendanaan						Kelompok Sasaran	Prakiraan Maju Rencana Tahun 2024		Perangkat Daerah Penanggung Jawab
						Target 2023	Pagu Indikatif	Lokasi	Sumber Dana	Prioritas			Target	Pagu Indikatif	
										Nasional	Daerah				
5 02 02 2.02 01	Koordinasi dan Pengelolaan Kas Daerah	Jumlah Dokumen Hasil Koordinasi dan Pengelolaan Kas Daerah				12 Dokumen	237,166,858	Kota Jambi, Kota Baru, Paal Lima	PENDAPATAN ASLI DAERAH (PAD)		5. Good governance	BPKAD KOTA JAMBI	12 Dokumen	284,601,307	Badan Pengelola Keuangan dan Aset Daerah
5 02 02 2.02 03	Penyiapan, Pelaksanaan Pengendalian dan Penerbitan Anggaran Kas dan SPD	Jumlah Dokumen Hasil Pengendalian dan Penerbitan Anggaran Kas dan SPD				234 Dokumen	336,758,674	Kota Jambi, Kota Baru, Paal Lima	PENDAPATAN ASLI DAERAH (PAD)		5. Good governance	BPKAD KOTA JAMBI	234 Dokumen	446,749,489	Badan Pengelola Keuangan dan Aset Daerah
5 02 02 2.02 05	Koordinasi, Fasilitasi, Asistensi, Sinkronisasi, Supervisi, Monitoring dan Evaluasi Pengelolaan Dana Perimbangan dan Dana Transfer Lainnya	Jumlah Dokumen Hasil Koordinasi, Fasilitasi, Asistensi, Sinkronisasi, Supervisi, Monitoring, dan Evaluasi Pengelolaan Dana Perimbangan dan Dana Transfer Lainnya				48 Dokumen	59,999,670	Kota Jambi, Kota Baru, Paal Lima	PENDAPATAN ASLI DAERAH (PAD)		5. Good governance	BPKAD KOTA JAMBI	48 Dokumen	72,000,000	Badan Pengelola Keuangan dan Aset Daerah
5 02 02 2.02 07	Koordinasi dan Penyusunan Laporan Realisasi Penerimaan dan Pengeluaran Kas Daerah, Laporan Aliran Kas, dan Pelaksanaan Pemungutan/ Pemotongan dan Penyetoran Perhitungan Fihak Ketiga (PFK)	Jumlah Laporan Realisasi Penerimaan dan Pengeluaran Kas Daerah, Laporan Aliran Kas, dan Pelaksanaan Pemungutan/Pemotongan dan Penyetoran Perhitungan Fihak Ketiga (PFK) dan Laporan Hasil Koordinasi dalam rangka Penyusunan Laporan Realisasi Penerimaan dan Pengeluaran Kas Daerah, Laporan Aliran Kas, dan Pelaksanaan Pemungutan/Pemotongan dan Penyetoran Perhitungan Fihak Ketiga (PFK)				742 Laporan	54,804,549	Kota Jambi, Kota Baru, Paal Lima	PENDAPATAN ASLI DAERAH (PAD)		5. Good governance	BPKAD KOTA JAMBI	742 Laporan	65,766,240	Badan Pengelola Keuangan dan Aset Daerah
5 02 02 2.02 09	Rekonsiliasi Data Penerimaan dan Pengeluaran Kas serta Pemungutan dan Pemotongan atas SP2D dengan Instansi Terkait	Jumlah Dokumen Hasil Rekonsiliasi Data Penerimaan dan Pengeluaran Kas serta Pemungutan dan Pemotongan atas SP2D dengan Instansi Terkait				468 Dokumen	48,067,650	Kota Jambi, Kota Baru, Paal Lima	PENDAPATAN ASLI DAERAH (PAD)		5. Good governance	BPKAD KOTA JAMBI	468 Dokumen	57,682,812	Badan Pengelola Keuangan dan Aset Daerah
5 02 02 2.02 10	Penyusunan Petunjuk Teknis Administrasi Keuangan yang Berkaitan dengan Penerimaan dan Pengeluaran Kas serta Penatausahaan dan Pertanggungjawaban Sub Kegiatan	Jumlah Petunjuk Teknis Administrasi Keuangan yang Berkaitan dengan Penerimaan dan Pengeluaran Kas serta Penatausahaan dan Pertanggungjawaban Sub Kegiatan				3 Dokumen	159,755,068	Kota Jambi, Kota Baru, Paal Lima	PENDAPATAN ASLI DAERAH (PAD)		5. Good governance	BPKAD KOTA JAMBI	3 Dokumen	223,368,098	Badan Pengelola Keuangan dan Aset Daerah
5 02 02 2.02 11	Pembinaan Penatausahaan Keuangan Pemerintah Kabupaten/Kota	Jumlah Orang yang Mengikuti Pembinaan Penatausahaan Keuangan Pemerintah Kabupaten/Kota				168 Orang	313,476,430	Kota Jambi, Kota Baru, Paal Lima	PENDAPATAN ASLI DAERAH (PAD)		5. Good governance	BPKAD KOTA JAMBI	168 Orang	292,046,705	Badan Pengelola Keuangan dan Aset Daerah

**Penetapan Rencana Kerja Pemerintah Daerah (RKPD)**

**Kota Jambi**

**Tahun 2023**

Kode	Urusan/ Bidang Urusan/ Program/ Kegiatan/ Sub Kegiatan	Indikator Program/ Kegiatan/ Sub Kegiatan	Target Akhir Periode RPJMD	Realisasi Capaian RKPD Tahun 2021	Prakiraan Capaian Target RKPD Tahun 2022	Capaian Kinerja dan Kerangka Pendanaan						Kelompok Sasaran	Prakiraan Maju Rencana Tahun 2024		Perangkat Daerah Penanggung Jawab
						Target 2023	Pagu Indikatif	Lokasi	Sumber Dana	Prioritas			Target	Pagu Indikatif	
										Nasional	Daerah				
5 02 02 2.03	<b>Koordinasi dan Pelaksanaan Akuntansi dan Pelaporan Keuangan Daerah</b>	Indeks Pengelolaan Keuangan Daerah	Persen		Persen	100 Persen	<b>1,343,930,751</b>						100 Persen	<b>1,538,665,596</b>	
5 02 02 2.03 01	Koordinasi Pelaksanaan Akuntansi Penerimaan dan Pengeluaran Kas Daerah	Jumlah Laporan Hasil Koordinasi Pelaksanaan Akuntansi Penerimaan dan Pengeluaran Kas Daerah				12 laporan	89,473,806	Kota Jambi, Kota Baru, Paal Lima	PENDAPATAN ASLI DAERAH (PAD)		5. Good governance	BPKAD KOTA JAMBI	12 laporan	96,223,990	Badan Pengelola Keuangan dan Aset Daerah
5 02 02 2.03 02	Rekonsiliasi dan Verifikasi Aset, Kewajiban, Ekuitas, Pendapatan, Belanja, Pembiayaan, Pendapatan-LO dan Beban	Jumlah Dokumen Hasil Rekonsiliasi dan Verifikasi Aset, Kewajiban, Ekuitas, Pendapatan, Belanja, Pembiayaan, Pendapatan-LO, dan Beban				780 Dokumen	55,757,475	Kota Jambi, Kota Baru, Paal Lima	PENDAPATAN ASLI DAERAH (PAD)		5. Good governance	BPKAD KOTA JAMBI	780 Dokumen	75,523,030	Badan Pengelola Keuangan dan Aset Daerah
5 02 02 2.03 03	Koordinasi Penyusunan Laporan Pertanggungjawaban Pelaksanaan APBD Bulanan, Triwulanan dan Semesteran	Jumlah Laporan Pertanggungjawaban Pelaksanaan APBD Bulanan, Triwulanan dan Semesteran				16 Laporan	26,540,753	Kota Jambi, Kota Baru, Paal Lima	PENDAPATAN ASLI DAERAH (PAD)		5. Good governance	BPKAD KOTA JAMBI	16 Laporan	29,194,994	Badan Pengelola Keuangan dan Aset Daerah
5 02 02 2.03 04	Konsolidasi Laporan Keuangan SKPD, BLUD dan Laporan Keuangan Pemerintah Daerah	Jumlah Laporan Keuangan SKPD, BLUD dan Laporan Keuangan Pemerintah Daerah yang Terkonsolidasi				17 Laporan	274,598,290	Kota Jambi, Kota Baru, Paal Lima	PENDAPATAN ASLI DAERAH (PAD)		5. Good governance	BPKAD KOTA JAMBI	17 Laporan	304,635,023	Badan Pengelola Keuangan dan Aset Daerah
5 02 02 2.03 05	Koordinasi dan Penyusunan Rancangan Peraturan Daerah tentang Pertanggungjawaban Pelaksanaan APBD Kabupaten/Kota dan Rancangan Peraturan Kepala Daerah tentang Penjabaran Pertanggungjawaban Pelaksanaan APBD Kabupaten/Kota	Jumlah Rancangan Peraturan Daerah tentang Pertanggungjawaban Pelaksanaan APBD Kabupaten/Kota dan Rancangan Peraturan Kepala Daerah tentang Penjabaran Pertanggungjawaban Pelaksanaan APBD Kabupaten/Kota				4 Dokumen	194,506,440	Kota Jambi, Kota Baru, Paal Lima	PENDAPATAN ASLI DAERAH (PAD)		5. Good governance	BPKAD KOTA JAMBI	4 Dokumen	226,389,247	Badan Pengelola Keuangan dan Aset Daerah
5 02 02 2.03 06	Penyusunan Tanggapan/Tindak Lanjut Terhadap LHP BPK atas Laporan Pertanggungjawaban Pelaksanaan APBD	Jumlah Dokumen Tanggapan/Tindak Lanjut Terhadap LHP BPK atas Laporan Pertanggungjawaban Pelaksanaan APBD				2 Dokumen	7,445,427	Kota Jambi, Kota Baru, Paal Lima	PENDAPATAN ASLI DAERAH (PAD)		5. Good governance	BPKAD KOTA JAMBI	2 Dokumen	8,590,967	Badan Pengelola Keuangan dan Aset Daerah

**Penetapan Rencana Kerja Pemerintah Daerah (RKPD)**

**Kota Jambi**

**Tahun 2023**

Kode	Urusan/ Bidang Urusan/ Program/ Kegiatan/ Sub Kegiatan	Indikator Program/ Kegiatan/ Sub Kegiatan	Target Akhir Periode RPJMD	Realisasi Capaian RKPD Tahun 2021	Prakiraan Capaian Target RKPD Tahun 2022	Capaian Kinerja dan Kerangka Pendanaan						Kelompok Sasaran	Prakiraan Maju Rencana Tahun 2024		Perangkat Daerah Penanggung Jawab
						Target 2023	Pagu Indikatif	Lokasi	Sumber Dana	Prioritas			Target	Pagu Indikatif	
										Nasional	Daerah				
5 02 02 2.03 07	Koordinasi, Sinkronisasi, dan Penyelesaian Tuntutan Perbendaharaan dan Tuntutan Kerugian Daerah	Jumlah Dokumen Hasil Koordinasi, Sinkronisasi, dan Penyelesaian Tuntutan Perbendaharaan dan Tuntutan Kerugian Daerah				5 Dokumen 12 Koordinasi	295,621,830	Kota Jambi, Kota Baru, Paal Lima	PENDAPATAN ASLI DAERAH (PAD)		5. Good governance	BPKAD KOTA JAMBI	5 Dokumen 12 Koordinasi	289,269,695	Badan Pengelola Keuangan dan Aset Daerah
5 02 02 2.03 10	Penyusunan Sistem dan Prosedur Akuntansi dan Pelaporan Keuangan Pemerintah Daerah	Jumlah Sistem dan Prosedur Akuntansi dan Pelaporan Keuangan Pemerintah Daerah				10 Dokumen	213,833,227	Kota Jambi, Kota Baru, Paal Lima	PENDAPATAN ASLI DAERAH (PAD)		5. Good governance	BPKAD KOTA JAMBI	10 Dokumen	272,153,000	Badan Pengelola Keuangan dan Aset Daerah
5 02 02 2.03 11	Pembinaan Akuntansi, Pelaporan dan Pertanggungjawaban Pemerintah Kabupaten/Kota	Jumlah Orang yang Mengikuti Pembinaan Akuntansi, Pelaporan dan Pertanggungjawaban Pemerintah Kabupaten/Kota				351 Orang	69,935,618	Kota Jambi, Kota Baru, Paal Lima	PENDAPATAN ASLI DAERAH (PAD)		5. Good governance	BPKAD KOTA JAMBI	351 Orang	89,935,650	Badan Pengelola Keuangan dan Aset Daerah
5 02 02 2.03 12	Pembinaan Pengelolaan Keuangan BLUD Kabupaten/Kota	Jumlah BLUD Kabupaten/Kota yang Dibina				21 Lembaga	116,217,885	Kota Jambi, Kota Baru, Paal Lima	PENDAPATAN ASLI DAERAH (PAD)		5. Good governance	BPKAD KOTA JAMBI	21 Lembaga	146,750,000	Badan Pengelola Keuangan dan Aset Daerah
<b>5 02 02 2.04</b>	<b>Penunjang Urusan Kewenangan Pengelolaan Keuangan Daerah</b>	Indeks Pengelolaan Keuangan Daerah	Persen		Persen	100 Persen	<b>17,125,129,381</b>						100 Persen	<b>22,787,695,591</b>	
5 02 02 2.04 09	Pengelolaan Dana Darurat dan Mendesak	Jumlah Laporan Hasil Pengelolaan Dana Darurat dan Mendesak				12 Laporan	17,125,129,381	Kota Jambi, Kota Baru, Paal Lima	PENDAPATAN ASLI DAERAH (PAD)		5. Good governance	BPKAD KOTA JAMBI	12 Laporan	22,787,695,591	Badan Pengelola Keuangan dan Aset Daerah
<b>5 02 03</b>	<b>PROGRAM PENGELOLAAN BARANG MILIK DAERAH</b>	Persentase Pengelolaan Barang Milik Daerah	Persen		Persen	80 Persen	<b>1,972,143,771</b>						80 Persen	<b>2,169,358,147</b>	
<b>5 02 03 2.01</b>	<b>Pengelolaan Barang Milik Daerah</b>	Persentase Pengelolaan Barang Milik Daerah	Persen		Persen	80 Persen	<b>1,972,143,771</b>						80 Persen	<b>2,169,358,147</b>	
5 02 03 2.01 01	Penyusunan Standar Harga	Jumlah Standar Harga yang Disusun				1 Dokumen	169,085,472	Kota Jambi, Kota Baru, Paal Lima	PENDAPATAN ASLI DAERAH (PAD)		5. Good governance	BPKAD KOTA JAMBI	1 Dokumen	185,994,019	Badan Pengelola Keuangan dan Aset Daerah
5 02 03 2.01 03	Penyusunan Perencanaan Kebutuhan Barang Milik Daerah	Jumlah Rencana Kebutuhan Barang Milik Daerah				1 Dokumen	44,396,269	Kota Jambi, Kota Baru, Paal Lima	PENDAPATAN ASLI DAERAH (PAD)		5. Good governance	BPKAD KOTA JAMBI	1 Dokumen	48,835,896	Badan Pengelola Keuangan dan Aset Daerah
5 02 03 2.01 05	Penatausahaan Barang Milik Daerah	Jumlah Laporan Penatausahaan Barang Milik Daerah				1 Laporan	306,381,491	Kota Jambi, Kota Baru, Paal Lima	PENDAPATAN ASLI DAERAH (PAD)		5. Good governance	BPKAD KOTA JAMBI	1 Laporan	337,019,640	Badan Pengelola Keuangan dan Aset Daerah
5 02 03 2.01 07	Pengamanan Barang Milik Daerah	Jumlah Laporan Hasil Pengamanan Barang Milik Daerah				2 Laporan	292,193,892	Kota Jambi, Kota Baru, Paal Lima	PENDAPATAN ASLI DAERAH (PAD)		5. Good governance	BPKAD KOTA JAMBI	2 Laporan	321,413,281	Badan Pengelola Keuangan dan Aset Daerah

**Penetapan Rencana Kerja Pemerintah Daerah (RKPD)**

**Kota Jambi**

**Tahun 2023**

Kode	Urusan/ Bidang Urusan/ Program/ Kegiatan/ Sub Kegiatan	Indikator Program/ Kegiatan/ Sub Kegiatan	Target Akhir Periode RPJMD	Realisasi Capaian RKPD Tahun 2021	Prakiraan Capaian Target RKPD Tahun 2022	Capaian Kinerja dan Kerangka Pendanaan						Kelompok Sasaran	Prakiraan Maju Rencana Tahun 2024		Perangkat Daerah Penanggung Jawab
						Target 2023	Pagu Indikatif	Lokasi	Sumber Dana	Prioritas			Target	Pagu Indikatif	
										Nasional	Daerah				
5 02 03 2.01 08	Penilaian Barang Milik Daerah	Jumlah Laporan Hasil Penilaian Barang Milik Daerah dan Hasil Koordinasi Penilaian Barang Milik Daerah Jumlah Laporan Hasil Penilaian Barang Milik Daerah dan Hasil Koordinasi Penilaian Barang Milik Daerah				0 Laporan 4 Laporan	148,643,366	Kota Jambi, Kota Baru, Paal Lima	PENDAPATAN ASLI DAERAH (PAD)		5. Good governance	BPKAD KOTA JAMBI	0 Laporan 4 Laporan	163,507,702	Badan Pengelola Keuangan dan Aset Daerah
5 02 03 2.01 09	Pengawasan dan Pengendalian Pengelolaan Barang Milik Daerah	Jumlah Laporan Hasil Pengawasan dan Pengendalian Pengelolaan Barang Milik Daerah				2 Laporan	202,760,503	Kota Jambi, Kota Baru, Paal Lima	PENDAPATAN ASLI DAERAH (PAD)		5. Good governance	BPKAD KOTA JAMBI	2 Laporan	223,036,553	Badan Pengelola Keuangan dan Aset Daerah
5 02 03 2.01 10	Optimalisasi Penggunaan, Pemanfaatan, Pemindahtanganan, Pemusnahan, dan Penghapusan Barang Milik Daerah	Jumlah Dokumen Hasil Optimalisasi Penggunaan, Pemanfaatan, Pemindahtanganan, Pemusnahan, dan Penghapusan Barang Milik Daerah				4 Dokumen	253,452,260	Kota Jambi, Kota Baru, Paal Lima	PENDAPATAN ASLI DAERAH (PAD)		5. Good governance	BPKAD KOTA JAMBI	4 Dokumen	278,797,486	Badan Pengelola Keuangan dan Aset Daerah
5 02 03 2.01 11	Rekonsiliasi dalam rangka Penyusunan Laporan Barang Milik Daerah	Jumlah Laporan Hasil Rekonsiliasi dalam rangka Penyusunan Laporan Barang Milik Daerah				39 Laporan	108,929,608	Kota Jambi, Kota Baru, Paal Lima	PENDAPATAN ASLI DAERAH (PAD)		5. Good governance	BPKAD KOTA JAMBI	39 Laporan	119,822,569	Badan Pengelola Keuangan dan Aset Daerah
5 02 03 2.01 12	Penyusunan Laporan Barang Milik Daerah	Jumlah Laporan Barang Milik Daerah yang Disusun				39 Laporan	144,687,753	Kota Jambi, Kota Baru, Paal Lima	PENDAPATAN ASLI DAERAH (PAD)		5. Good governance	BPKAD KOTA JAMBI	39 Laporan	159,156,528	Badan Pengelola Keuangan dan Aset Daerah
5 02 03 2.01 13	Pembinaan Pengelolaan Barang Milik Daerah Pemerintah Kabupaten/Kota	Jumlah Orang yang Mengikuti Pembinaan Pengelolaan Barang Milik Daerah Pemerintah Kabupaten/Kota				100 Orang	301,613,157	Kota Jambi, Kota Baru, Paal Lima	PENDAPATAN ASLI DAERAH (PAD)		5. Good governance	BPKAD KOTA JAMBI	100 Orang	331,774,473	Badan Pengelola Keuangan dan Aset Daerah
<b>5</b>	<b>UNSUR PENUNJANG URUSAN PEMERINTAHAN</b>														
<b>5 02</b>	<b>KEUANGAN</b>						<b>30,144,000,000</b>							<b>33,158,429,997</b>	
<b>5 02 01</b>	<b>PROGRAM PENUNJANG URUSAN PEMERINTAHAN DAERAH KABUPATEN/KOTA</b>						<b>22,271,554,606</b>							<b>24,498,740,066</b>	
<b>5 02 01 2.01</b>	<b>Perencanaan, Penganggaran, dan Evaluasi Kinerja Perangkat Daerah</b>						<b>5,452,115</b>							<b>6,027,326</b>	
5 02 01 2.01 01	Penyusunan Dokumen Perencanaan Perangkat Daerah	Jumlah Dokumen Perencanaan Perangkat Daerah				4 Dokumen	3,740,190	Kota Jambi, Semua Kecamatan, Semua Kelurahan	PENDAPATAN ASLI DAERAH (PAD)		3. Penguatan ekonomi dan penanggulangan kemiskinan		4 Dokumen	4,144,209	Badan Pengelola Pajak dan Retribusi Daerah
5 02 01 2.01 07	Evaluasi Kinerja Perangkat Daerah	Jumlah Laporan Evaluasi Kinerja Perangkat Daerah				3 Laporan	1,711,925	Kota Jambi, Semua Kecamatan, Semua Kelurahan	PENDAPATAN ASLI DAERAH (PAD)		3. Penguatan ekonomi dan penanggulangan kemiskinan		3 Laporan	1,883,117	Badan Pengelola Pajak dan Retribusi Daerah

**Penetapan Rencana Kerja Pemerintah Daerah (RKPD)**

**Kota Jambi**

**Tahun 2023**

Kode	Urusan/ Bidang Urusan/ Program/ Kegiatan/ Sub Kegiatan	Indikator Program/ Kegiatan/ Sub Kegiatan	Target Akhir Periode RPJMD	Realisasi Capaian RKPD Tahun 2021	Prakiraan Capaian Target RKPD Tahun 2022	Capaian Kinerja dan Kerangka Pendanaan						Kelompok Sasaran	Prakiraan Maju Rencana Tahun 2024		Perangkat Daerah Penanggung Jawab
						Target 2023	Pagu Indikatif	Lokasi	Sumber Dana	Prioritas			Target	Pagu Indikatif	
										Nasional	Daerah				
5 02 01 2.02	<b>Administrasi Keuangan Perangkat Daerah</b>						<b>19,727,381,701</b>						<b>21,700,119,871</b>		
5 02 01 2.02 01	Penyediaan Gaji dan Tunjangan ASN	Jumlah Orang yang Menerima Gaji dan Tunjangan ASN				64 Orang/bulan	19,323,570,951	Kota Jambi, Semua Kecamatan, Semua Kelurahan	Dana Transfer Umum-Dana Alokasi Umum		3. Penguatan ekonomi dan penanggulangan kemiskinan		64 Orang/bulan	21,255,928,046	Badan Pengelola Pajak dan Retribusi Daerah
5 02 01 2.02 03	Pelaksanaan Penatausahaan dan Pengujian/Verifikasi Keuangan SKPD	Jumlah Dokumen Penatausahaan dan Pengujian/Verifikasi Keuangan SKPD				3 Dokumen	349,022,250	Kota Jambi, Semua Kecamatan, Semua Kelurahan	PENDAPATAN ASLI DAERAH (PAD)		3. Penguatan ekonomi dan penanggulangan kemiskinan		3 Dokumen	383,924,475	Badan Pengelola Pajak dan Retribusi Daerah
5 02 01 2.02 07	Koordinasi dan Penyusunan Laporan Keuangan Bulanan/ Triwulanan/ Semesteran SKPD	Jumlah Laporan Keuangan Bulanan/ Triwulanan/ Semesteran SKPD dan Laporan Koordinasi Penyusunan Laporan Keuangan Bulanan/Triwulanan/Semesteran SKPD				2 Laporan	54,788,500	Kota Jambi, Semua Kecamatan, Semua Kelurahan	PENDAPATAN ASLI DAERAH (PAD)		3. Penguatan ekonomi dan penanggulangan kemiskinan		2 Laporan	60,267,350	Badan Pengelola Pajak dan Retribusi Daerah
5 02 01 2.05	<b>Administrasi Kepegawaian Perangkat Daerah</b>						<b>432,884,000</b>						<b>476,172,400</b>		
5 02 01 2.05 02	Pengadaan Pakaian Dinas berserta Atribut Kelengkapannya	Jumlah Paket Pakaian Dinas berserta Atribut Kelengkapan				1 Paket	89,900,000	Kota Jambi, Semua Kecamatan, Semua Kelurahan	PENDAPATAN ASLI DAERAH (PAD)		3. Penguatan ekonomi dan penanggulangan kemiskinan		1 Paket	98,890,000	Badan Pengelola Pajak dan Retribusi Daerah
5 02 01 2.05 09	Pendidikan dan Pelatihan Pegawai Berdasarkan Tugas dan Fungsi	Jumlah Pegawai Berdasarkan Tugas dan Fungsi yang Mengikuti Pendidikan dan Pelatihan				2 Orang	112,984,000	Kota Jambi, Semua Kecamatan, Semua Kelurahan	PENDAPATAN ASLI DAERAH (PAD)		3. Penguatan ekonomi dan penanggulangan kemiskinan		2 Orang	124,282,400	Badan Pengelola Pajak dan Retribusi Daerah
5 02 01 2.05 11	Bimbingan Teknis Implementasi Peraturan Perundang-Undangan	Jumlah Orang yang Mengikuti Bimbingan Teknis Implementasi Peraturan Perundang- Undangan				20 Orang	230,000,000	Kota Jambi, Semua Kecamatan, Semua Kelurahan	PENDAPATAN ASLI DAERAH (PAD)		3. Penguatan ekonomi dan penanggulangan kemiskinan		20 Orang	253,000,000	Badan Pengelola Pajak dan Retribusi Daerah
5 02 01 2.06	<b>Administrasi Umum Perangkat Daerah</b>						<b>618,990,601</b>						<b>680,889,661</b>		
5 02 01 2.06 01	Penyediaan Komponen Instalasi Listrik/Penerangan Bangunan Kantor	Jumlah Paket Komponen Instalasi Listrik/Penerangan Bangunan Kantor yang Disediakan				2 Paket	34,637,573	Kota Jambi, Semua Kecamatan, Semua Kelurahan	PENDAPATAN ASLI DAERAH (PAD)		3. Penguatan ekonomi dan penanggulangan kemiskinan		2 Paket	38,101,330	Badan Pengelola Pajak dan Retribusi Daerah
5 02 01 2.06 02	Penyediaan Peralatan dan Perlengkapan Kantor	Jumlah Paket Peralatan dan Perlengkapan Kantor yang Disediakan				6 Paket	204,769,808	Kota Jambi, Semua Kecamatan, Semua Kelurahan	PENDAPATAN ASLI DAERAH (PAD)		3. Penguatan ekonomi dan penanggulangan kemiskinan		6 Paket	225,246,789	Badan Pengelola Pajak dan Retribusi Daerah
5 02 01 2.06 04	Penyediaan Bahan Logistik Kantor	Jumlah Paket Bahan Logistik Kantor yang Disediakan				1 Paket	38,383,800	Kota Jambi, Semua Kecamatan, Semua Kelurahan	PENDAPATAN ASLI DAERAH (PAD)		3. Penguatan ekonomi dan penanggulangan kemiskinan		1 Paket	42,222,180	Badan Pengelola Pajak dan Retribusi Daerah

**Penetapan Rencana Kerja Pemerintah Daerah (RKPD)**

**Kota Jambi**

**Tahun 2023**

Kode	Urusan/ Bidang Urusan/ Program/ Kegiatan/ Sub Kegiatan	Indikator Program/ Kegiatan/ Sub Kegiatan	Target Akhir Periode RPJMD	Realisasi Capaian RKPD Tahun 2021	Prakiraan Capaian Target RKPD Tahun 2022	Capaian Kinerja dan Kerangka Pendanaan						Kelompok Sasaran	Prakiraan Maju Rencana Tahun 2024		Perangkat Daerah Penanggung Jawab
						Target 2023	Pagu Indikatif	Lokasi	Sumber Dana	Prioritas			Target	Pagu Indikatif	
										Nasional	Daerah				
5 02 01 2.06 05	Penyediaan Barang Cetak dan Penggandaan	Jumlah Paket Barang Cetak dan Penggandaan yang Disediakan				2 Paket	28,339,420	Kota Jambi, Semua Kecamatan, Semua Kelurahan	PENDAPATAN ASLI DAERAH (PAD)		3. Penguatan ekonomi dan penanggulangan kemiskinan		2 Paket	31,173,362	Badan Pengelola Pajak dan Retribusi Daerah
5 02 01 2.06 06	Penyediaan Bahan Bacaan dan Peraturan Perundang-undangan	Jumlah Dokumen Bahan Bacaan dan Peraturan Perundang-Undangan yang Disediakan				1 Dokumen	2,860,000	Kota Jambi, Semua Kecamatan, Semua Kelurahan	PENDAPATAN ASLI DAERAH (PAD)		3. Penguatan ekonomi dan penanggulangan kemiskinan		1 Dokumen	3,146,000	Badan Pengelola Pajak dan Retribusi Daerah
5 02 01 2.06 08	Fasilitasi Kunjungan Tamu	Jumlah Laporan Fasilitasi Kunjungan Tamu				4 Laporan	60,000,000	Kota Jambi, Semua Kecamatan, Semua Kelurahan	PENDAPATAN ASLI DAERAH (PAD)		3. Penguatan ekonomi dan penanggulangan kemiskinan		4 Laporan	66,000,000	Badan Pengelola Pajak dan Retribusi Daerah
5 02 01 2.06 09	Penyelenggaraan Rapat Koordinasi dan Konsultasi SKPD	Jumlah Laporan Penyelenggaraan Rapat Koordinasi dan Konsultasi SKPD				4 Laporan	250,000,000	Kota Jambi, Semua Kecamatan, Semua Kelurahan	PENDAPATAN ASLI DAERAH (PAD)		3. Penguatan ekonomi dan penanggulangan kemiskinan		4 Laporan	275,000,000	Badan Pengelola Pajak dan Retribusi Daerah
<b>5 02 01 2.08</b>	<b>Penyediaan Jasa Penunjang Urusan Pemerintahan Daerah</b>						<b>530,190,000</b>							<b>583,209,000</b>	
5 02 01 2.08 01	Penyediaan Jasa Surat Menyurat	Jumlah Laporan Penyediaan Jasa Surat Menyurat				3 Laporan	54,190,000	Kota Jambi, Semua Kecamatan, Semua Kelurahan	PENDAPATAN ASLI DAERAH (PAD)		3. Penguatan ekonomi dan penanggulangan kemiskinan		3 Laporan	59,609,000	Badan Pengelola Pajak dan Retribusi Daerah
5 02 01 2.08 02	Penyediaan Jasa Komunikasi, Sumber Daya Air dan Listrik	Jumlah Laporan Penyediaan Jasa Komunikasi, Sumber Daya Air dan Listrik yang Disediakan				4 Laporan	476,000,000	Kota Jambi, Semua Kecamatan, Semua Kelurahan	PENDAPATAN ASLI DAERAH (PAD)		3. Penguatan ekonomi dan penanggulangan kemiskinan		4 Laporan	523,600,000	Badan Pengelola Pajak dan Retribusi Daerah
<b>5 02 01 2.09</b>	<b>Pemeliharaan Barang Milik Daerah Penunjang Urusan Pemerintahan Daerah</b>						<b>956,656,189</b>							<b>1,052,321,808</b>	
5 02 01 2.09 02	Penyediaan Jasa Pemeliharaan, Biaya Pemeliharaan, Pajak dan Perizinan Kendaraan Dinas Operasional atau Lapangan	Jumlah Kendaraan Dinas Operasional atau Lapangan yang Dipelihara dan Dibayarkan Pajak dan Perizinannya				37 Unit	697,788,909	Kota Jambi, Semua Kecamatan, Semua Kelurahan	PENDAPATAN ASLI DAERAH (PAD)		3. Penguatan ekonomi dan penanggulangan kemiskinan		37 Unit	767,567,800	Badan Pengelola Pajak dan Retribusi Daerah
5 02 01 2.09 06	Pemeliharaan Peralatan dan Mesin Lainnya	Jumlah Peralatan dan Mesin Lainnya yang Dipelihara				90 Unit	79,667,280	Kota Jambi, Semua Kecamatan, Semua Kelurahan	PENDAPATAN ASLI DAERAH (PAD)		3. Penguatan ekonomi dan penanggulangan kemiskinan		90 Unit	87,634,008	Badan Pengelola Pajak dan Retribusi Daerah
5 02 01 2.09 09	Pemeliharaan/Rehabilitasi Gedung Kantor dan Bangunan Lainnya	Jumlah Gedung Kantor dan Bangunan Lainnya yang Dipelihara/Direhabilitasi				1 Unit	179,200,000	Kota Jambi, Semua Kecamatan, Semua Kelurahan	PENDAPATAN ASLI DAERAH (PAD)		3. Penguatan ekonomi dan penanggulangan kemiskinan		1 Unit	197,120,000	Badan Pengelola Pajak dan Retribusi Daerah
<b>5 02 04</b>	<b>PROGRAM PENGELOLAAN PENDAPATAN DAERAH</b>						<b>7,872,445,394</b>							<b>8,659,689,931</b>	



**Penetapan Rencana Kerja Pemerintah Daerah (RKPD)**

**Kota Jambi**

**Tahun 2023**

Kode	Urusan/ Bidang Urusan/ Program/ Kegiatan/ Sub Kegiatan	Indikator Program/ Kegiatan/ Sub Kegiatan	Target Akhir Periode RPJMD	Realisasi Capaian RKPD Tahun 2021	Prakiraan Capaian Target RKPD Tahun 2022	Capaian Kinerja dan Kerangka Pendanaan					Kelompok Sasaran	Prakiraan Maju Rencana Tahun 2024		Perangkat Daerah Penanggung Jawab	
						Target 2023	Pagu Indikatif	Lokasi	Sumber Dana	Prioritas		Target	Pagu Indikatif		
										Nasional					Daerah
5 02 04 2.01	<b>Kegiatan Pengelolaan Pendapatan Daerah</b>						<b>7,872,445,394</b>						<b>8,659,689,931</b>		
5 02 04 2.01 01	Perencanaan Pengelolaan Pajak Daerah	Jumlah Dokumen Rencana Pengelolaan Pajak Daerah				2 Dokumen	113,077,185	Kota Jambi, Semua Kecamatan, Semua Kelurahan	PENDAPATAN ASLI DAERAH (PAD)		3. Penguatan ekonomi dan penanggulangan kemiskinan		2 Dokumen	124,384,904	Badan Pengelola Pajak dan Retribusi Daerah
5 02 04 2.01 02	Analisa dan Pengembangan Pajak Daerah, serta Penyusunan Kebijakan Pajak Daerah	Jumlah Dokumen Hasil Analisis Pajak Daerah serta Pengembangan Pajak Daerah dan Kebijakan Pajak Daerah				1 Dokumen	84,818,898	Kota Jambi, Semua Kecamatan, Semua Kelurahan	PENDAPATAN ASLI DAERAH (PAD)		3. Penguatan ekonomi dan penanggulangan kemiskinan		1 Dokumen	93,300,788	Badan Pengelola Pajak dan Retribusi Daerah
5 02 04 2.01 03	Penyuluhan dan Penyebarluasan Kebijakan Pajak Daerah	Jumlah Laporan Pelaksanaan Penyuluhan dan Penyebarluasan Kebijakan Pajak Daerah				6 Laporan	569,398,232	Kota Jambi, Semua Kecamatan, Semua Kelurahan	PENDAPATAN ASLI DAERAH (PAD)		3. Penguatan ekonomi dan penanggulangan kemiskinan		6 Laporan	626,338,055	Badan Pengelola Pajak dan Retribusi Daerah
5 02 04 2.01 04	Penyediaan Sarana dan Prasarana Pengelolaan Pajak Daerah	Jumlah Sarana dan Prasarana Pengelolaan Pajak Daerah				7 Penyediaan	2,207,427,993	Kota Jambi, Semua Kecamatan, Semua Kelurahan	PENDAPATAN ASLI DAERAH (PAD)		3. Penguatan ekonomi dan penanggulangan kemiskinan		7 Penyediaan	2,428,170,792	Badan Pengelola Pajak dan Retribusi Daerah
5 02 04 2.01 05	Pendataan dan Pendaftaran Objek Pajak Daerah	Jumlah Laporan Hasil Pendataan dan Pendaftaran Objek Pajak Daerah, Subjek Pajak dan Wajib Pajak Daerah				12 Laporan	242,050,075	Kota Jambi, Semua Kecamatan, Semua Kelurahan	PENDAPATAN ASLI DAERAH (PAD)		3. Penguatan ekonomi dan penanggulangan kemiskinan		12 Laporan	266,255,082	Badan Pengelola Pajak dan Retribusi Daerah
5 02 04 2.01 06	Pengolahan, Pemeliharaan, dan Pelaporan Basis Data Pajak Daerah	Jumlah Laporan Hasil Pengolahan, Pemeliharaan, dan Pelaporan Basis Data Pajak Daerah				17 Laporan	1,219,520,800	Kota Jambi, Semua Kecamatan, Semua Kelurahan	PENDAPATAN ASLI DAERAH (PAD)		3. Penguatan ekonomi dan penanggulangan kemiskinan		17 Laporan	1,341,472,880	Badan Pengelola Pajak dan Retribusi Daerah
5 02 04 2.01 07	Penilaian Pajak Bumi dan Bangunan Perdesaan dan Perkotaan (PBBP2) serta Bea Perolehan Hak atas Tanah dan Bangunan (BPHTB)	Jumlah Objek Pajak yang Disesuaikan NJOP nya				10000 Obyek Pajak	636,436,009	Kota Jambi, Semua Kecamatan, Semua Kelurahan	PENDAPATAN ASLI DAERAH (PAD)		3. Penguatan ekonomi dan penanggulangan kemiskinan		10000 Obyek Pajak	700,079,610	Badan Pengelola Pajak dan Retribusi Daerah
5 02 04 2.01 08	Penetapan Wajib Pajak Daerah	Jumlah Dokumen Ketetapan Pajak Daerah				33000 Dokumen	293,619,134	Kota Jambi, Semua Kecamatan, Semua Kelurahan	PENDAPATAN ASLI DAERAH (PAD)		3. Penguatan ekonomi dan penanggulangan kemiskinan		33000 Dokumen	322,981,047	Badan Pengelola Pajak dan Retribusi Daerah
5 02 04 2.01 09	Pelayanan dan Konsultasi Pajak Daerah	Jumlah Layanan dan Konsultasi Pajak Daerah				30768 Layanan	335,960,284	Kota Jambi, Semua Kecamatan, Semua Kelurahan	PENDAPATAN ASLI DAERAH (PAD)		3. Penguatan ekonomi dan penanggulangan kemiskinan		30768 Layanan	369,556,312	Badan Pengelola Pajak dan Retribusi Daerah
5 02 04 2.01 10	Penelitian dan Verifikasi Data Pelaporan Pajak Daerah	Jumlah Data Pelaporan Pajak Daerah yang Telah Dilakukan Penelitian dan Verifikasi				33000 Dokumen	124,922,443	Kota Jambi, Semua Kecamatan, Semua Kelurahan	PENDAPATAN ASLI DAERAH (PAD)		3. Penguatan ekonomi dan penanggulangan kemiskinan		33000 Dokumen	137,414,687	Badan Pengelola Pajak dan Retribusi Daerah

**Penetapan Rencana Kerja Pemerintah Daerah (RKPD)**

**Kota Jambi**

**Tahun 2023**

Kode	Urusan/ Bidang Urusan/ Program/ Kegiatan/ Sub Kegiatan	Indikator Program/ Kegiatan/ Sub Kegiatan	Target Akhir Periode RPJMD	Realisasi Capaian RKPD Tahun 2021	Prakiraan Capaian Target RKPD Tahun 2022	Capaian Kinerja dan Kerangka Pendanaan						Kelompok Sasaran	Prakiraan Maju Rencana Tahun 2024		Perangkat Daerah Penanggung Jawab	
						Target 2023	Pagu Indikatif	Lokasi	Sumber Dana	Prioritas			Target	Pagu Indikatif		
										Nasional	Daerah					
5 02 04 2.01 11	Penagihan Pajak Daerah	Jumlah Dokumen Hasil Pelaksanaan Penagihan Pajak Daerah				3 Dokumen	1,218,220,350	Kota Jambi, Semua Kecamatan, Semua Kelurahan	PENDAPATAN ASLI DAERAH (PAD)		3. Penguatan ekonomi dan penanggulangan kemiskinan		3 Dokumen	1,340,042,385	Badan Pengelola Pajak dan Retribusi Daerah	
5 02 04 2.01 12	Penyelesaian Keberatan Pajak Daerah	Jumlah Dokumen Hasil Penyelesaian Keberatan Pajak Daerah				1 Dokumen	117,873,654	Kota Jambi, Semua Kecamatan, Semua Kelurahan	PENDAPATAN ASLI DAERAH (PAD)		3. Penguatan ekonomi dan penanggulangan kemiskinan		1 Dokumen	129,661,019	Badan Pengelola Pajak dan Retribusi Daerah	
5 02 04 2.01 13	Pengendalian, Pemeriksaan dan Pengawasan Pajak Daerah	Jumlah Dokumen Hasil Pemeriksaan serta Pengendalian dan Pengawasan Pajak Daerah				2 Dokumen	511,777,422	Kota Jambi, Semua Kecamatan, Semua Kelurahan	PENDAPATAN ASLI DAERAH (PAD)		3. Penguatan ekonomi dan penanggulangan kemiskinan		2 Dokumen	562,955,164	Badan Pengelola Pajak dan Retribusi Daerah	
5 02 04 2.01 14	Pembinaan dan Pengawasan Pengelolaan Pajak Daerah dan Retribusi Daerah	Jumlah Laporan hasil Pembinaan dan Pengawasan Pengelolaan Retribusi Daerah				4 Laporan	197,342,915	Kota Jambi, Semua Kecamatan, Semua Kelurahan	PENDAPATAN ASLI DAERAH (PAD)		3. Penguatan ekonomi dan penanggulangan kemiskinan		4 Laporan	217,077,206	Badan Pengelola Pajak dan Retribusi Daerah	
<b>5</b>	<b>UNSUR PENUNJANG URUSAN PEMERINTAHAN</b>															
<b>5 03</b>	<b>KEPEGAWAIAN</b>						<b>11,502,021,950</b>							<b>14,533,600,000</b>		
<b>5 03 01</b>	<b>PROGRAM PENUNJANG URUSAN PEMERINTAHAN DAERAH KABUPATEN/KOTA</b>	Indeks Reformasi Birokrasi Perangkat Daerah	Nilai		Nilai	A (80) Nilai	<b>8,770,309,084</b>							A (80) Nilai	<b>10,158,600,000</b>	
<b>5 03 01</b>	<b>Perencanaan, Penganggaran, dan Evaluasi Kinerja Perangkat Daerah</b>	Tersedianya Dokumen perencanaan, penganggaran dan evaluasi kinerja Perangkat Daerah	Dokumen		Dokumen	9 Dokumen	<b>28,253,780</b>							9 Dokumen	<b>40,000,000</b>	
5 03 01 2.01 01	Penyusunan Dokumen Perencanaan Perangkat Daerah	Tersusunnya Dokumen Perencanaan Perangkat Daerah				6 Dokumen	18,346,780	Kota Jambi, Kota Baru, Paal Lima	Pendapatan Transfer Pemerintah Pusat		2. Peningkatan kualitas sumber daya manusia	BKPSDMD, BPKAD, BAPPEDA, INSPEKTORAT DAN BAGIAN ORGANISASI	6 Dokumen	20,000,000	Badan Kepegawaian dan Pengembangan Sumber Daya Manusia Daerah	
5 03 01 2.01 06	Koordinasi dan Penyusunan Laporan Capaian Kinerja dan Ikhtisar Realisasi Kinerja SKPD	Tersedianya laporan capaian kinerja dan ikhtisar realisasi kinerja SKPD				3 Laporan	9,907,000	Kota Jambi, Kota Baru, Paal Lima	Pendapatan Transfer Pemerintah Pusat		2. Peningkatan kualitas sumber daya manusia	BKPSDMD, BPKAD, BAPPEDA, INSPEKTORAT DAN BAGIAN ORGANISASI	3 Laporan	20,000,000	Badan Kepegawaian dan Pengembangan Sumber Daya Manusia Daerah	
<b>5 03 01</b>	<b>Administrasi Keuangan Perangkat Daerah</b>	Tersedianya Gaji, Pengelola Dokumen Kegiatan dan laporan keuangan	Dokumen		Dokumen	48 Dokumen	<b>5,654,261,989</b>							48 Dokumen	<b>6,802,000,000</b>	
5 03 01 2.02 01	Penyediaan Gaji dan Tunjangan ASN	Tersedianya Gaji dan Tunjangan ASN				52 Orang/Bulan	5,371,854,289	Kota Jambi, Kota Baru, Paal Lima	Pendapatan Transfer Pemerintah Pusat		2. Peningkatan kualitas sumber daya manusia	Pegawai BKPSDMD Kota Jambi	52 Orang/Bulan	6,500,000,000	Badan Kepegawaian dan Pengembangan Sumber Daya Manusia Daerah	
5 03 01 2.02 03	Pelaksanaan Penatausahaan dan Pengujian/Verifikasi Keuangan SKPD	Terlaksananya Penatausahaan dan Pengujian/Verifikasi Keuangan SKPD				12 Dokumen	260,941,700	Kota Jambi, Kota Baru, Paal Lima	Pendapatan Transfer Pemerintah Pusat		2. Peningkatan kualitas sumber daya manusia	Pegawai BKPSDMD Kota Jambi	12 Dokumen	282,000,000	Badan Kepegawaian dan Pengembangan Sumber Daya Manusia Daerah	

**Penetapan Rencana Kerja Pemerintah Daerah (RKPD)**

**Kota Jambi**

**Tahun 2023**

Kode	Urusan/ Bidang Urusan/ Program/ Kegiatan/ Sub Kegiatan	Indikator Program/ Kegiatan/ Sub Kegiatan	Target Akhir Periode RPJMD	Realisasi Capaian RKPD Tahun 2021	Prakiraan Capaian Target RKPD Tahun 2022	Capaian Kinerja dan Kerangka Pendanaan						Kelompok Sasaran	Prakiraan Maju Rencana Tahun 2024		Perangkat Daerah Penanggung Jawab
						Target 2023	Pagu Indikatif	Lokasi	Sumber Dana	Prioritas			Target	Pagu Indikatif	
										Nasional	Daerah				
5 03 01 2.02 04	Koordinasi dan Pelaksanaan Akuntansi SKPD	Terlaksananya Koordinasi dan Pelaksanaan Akuntansi SKPD				12 Dokumen	10,356,000	Kota Jambi, Kota Baru, Paal Lima	Pendapatan Transfer Pemerintah Pusat		2. Peningkatan kualitas sumber daya manusia	Pegawai BKPSDMD Kota Jambi	12 Dokumen	10,000,000	Badan Kepegawaian dan Pengembangan Sumber Daya Manusia Daerah
5 03 01 2.02 07	Koordinasi dan Penyusunan Laporan Keuangan Bulanan/ Triwulanan/ Semesteran SKPD	Tersedianya Laporan Keuangan Bulanan/Triwulanan/Semesteran SKPD dan Laporan Koordinasi Penyusunan Laporan Keuangan Bulanan/Triwulanan/Semesteran SKPD				12 Dokumen	11,110,000	Kota Jambi, Kota Baru, Paal Lima	Pendapatan Transfer Pemerintah Pusat		2. Peningkatan kualitas sumber daya manusia	Pegawai BKPSDMD Kota Jambi	12 Dokumen	10,000,000	Badan Kepegawaian dan Pengembangan Sumber Daya Manusia Daerah
<b>5 03 01 2.03</b>	<b>Administrasi Barang Milik Daerah pada Perangkat Daerah</b>	Tersedianya laporan Penilaian Barang Milik Daerah	Laporan		Laporan	12 Laporan	<b>75,727,000</b>						12 Laporan	<b>91,000,000</b>	
5 03 01 2.03 03	Koordinasi dan Penilaian Barang Milik Daerah SKPD	Tersedianya Laporan Hasil Penilaian Barang Milik Daerah dan Hasil Koordinasi Penilaian Barang Milik Daerah SKPD				12 Laporan	16,315,000	Kota Jambi, Kota Baru, Paal Lima	Pendapatan Transfer Pemerintah Pusat		2. Peningkatan kualitas sumber daya manusia	BPKAD, BPK dan Inspektorat	12 Laporan	31,000,000	Badan Kepegawaian dan Pengembangan Sumber Daya Manusia Daerah
5 03 01 2.03 06	Penatausahaan Barang Milik Daerah pada SKPD	Terlaksananya Penatausahaan Barang Milik Daerah pada SKPD				6 Laporan	59,412,000	Kota Jambi, Kota Baru, Paal Lima	Pendapatan Transfer Pemerintah Pusat		2. Peningkatan kualitas sumber daya manusia	BPKAD, BPK dan Inspektorat	6 Laporan	60,000,000	Badan Kepegawaian dan Pengembangan Sumber Daya Manusia Daerah
<b>5 03 01 2.05</b>	<b>Administrasi Kepegawaian Perangkat Daerah</b>	Tersedianya Pakaian Dinas, Diklat dan Bimtek untuk Pegawai BKPSDMD	Orang		Orang	99 Orang	<b>204,491,000</b>						99 Orang	<b>215,000,000</b>	
5 03 01 2.05 02	Pengadaan Pakaian Dinas beserta Atribut Kelengkapannya	Tersedianya Pakaian Dinas beserta Atribut Kelengkapan				87 Paket	64,491,000	Kota Jambi, Kota Baru, Paal Lima	Pendapatan Transfer Pemerintah Pusat	Meningkatkan Sumber Daya Manusia Yang Berkualitas Dan Berdaya Saing	2. Peningkatan kualitas sumber daya manusia	Pegawai BKPSDMD kota Jambi	87 Paket	75,000,000	Badan Kepegawaian dan Pengembangan Sumber Daya Manusia Daerah
5 03 01 2.05 09	Pendidikan dan Pelatihan Pegawai Berdasarkan Tugas dan Fungsi	Terlaksananya Pendidikan dan Pelatihan Pegawai Berdasarkan Tugas dan Fungsi				5 Orang	60,000,000	Kota Jambi, Kota Baru, Paal Lima	Pendapatan Transfer Pemerintah Pusat	Meningkatkan Sumber Daya Manusia Yang Berkualitas Dan Berdaya Saing	2. Peningkatan kualitas sumber daya manusia	Pegawai BKPSDMD kota Jambi	5 Orang	60,000,000	Badan Kepegawaian dan Pengembangan Sumber Daya Manusia Daerah
5 03 01 2.05 11	Bimbingan Teknis Implementasi Peraturan Perundang-Undangan	Jumlah Orang yang Mengikuti Bimbingan Teknis Implementasi Peraturan Perundang-Undangan Terlaksananya Bimbingan Teknis Implementasi Peraturan Perundang-Undangan				0 Orang 7 Orang	80,000,000	Kota Jambi, Kota Baru, Paal Lima	Pendapatan Transfer Pemerintah Pusat	Meningkatkan Sumber Daya Manusia Yang Berkualitas Dan Berdaya Saing	2. Peningkatan kualitas sumber daya manusia	Pegawai BKPSDMD kota Jambi	0 Orang 7 Orang	80,000,000	Badan Kepegawaian dan Pengembangan Sumber Daya Manusia Daerah
<b>5 03 01 2.06</b>	<b>Administrasi Umum Perangkat Daerah</b>	Tersedianya peralatan dan perlengkapan, barang cetak dan penggandaan.	Paket		Paket	13 Paket	<b>731,198,868</b>						13 Paket	<b>1,039,500,000</b>	

**Penetapan Rencana Kerja Pemerintah Daerah (RKPD)**

**Kota Jambi**

**Tahun 2023**

Kode	Urusan/ Bidang Urusan/ Program/ Kegiatan/ Sub Kegiatan	Indikator Program/ Kegiatan/ Sub Kegiatan	Target Akhir Periode RPJMD	Realisasi Capaian RKPD Tahun 2021	Prakiraan Capaian Target RKPD Tahun 2022	Capaian Kinerja dan Kerangka Pendanaan						Kelompok Sasaran	Prakiraan Maju Rencana Tahun 2024		Perangkat Daerah Penanggung Jawab
						Target 2023	Pagu Indikatif	Lokasi	Sumber Dana	Prioritas			Target	Pagu Indikatif	
										Nasional	Daerah				
5 03 01 2.06 01	Penyediaan Komponen Instalasi Listrik/Penerangan Bangunan Kantor	Tersedianya Komponen Instalasi Listrik/Penerangan Bangunan Kantor				6 Paket/Jenis	15,818,610	Kota Jambi, Kota Baru, Paal Lima	Pendapatan Transfer Pemerintah Pusat		2. Peningkatan kualitas sumber daya manusia 2. Peningkatan kualitas sumber daya manusia	Pegawai BKPSDMD, Gedung Diklat dan Kantor BKPSDMD	6 Paket/Jenis	20,000,000	Badan Kepegawaian dan Pengembangan Sumber Daya Manusia Daerah
5 03 01 2.06 02	Penyediaan Peralatan dan Perlengkapan Kantor	tersedianya Jasa Kebersihan Kantor Tersedianya Peralatan dan Perlengkapan Kantor				10 Orang 4 Paket	200,918,048	Kota Jambi, Kota Baru, Paal Lima	Pendapatan Transfer Pemerintah Pusat		2. Peningkatan kualitas sumber daya manusia	Pegawai BKPSDMD, Gedung Diklat dan Kantor BKPSDMD	10 Orang 4 Paket	300,000,000	Badan Kepegawaian dan Pengembangan Sumber Daya Manusia Daerah
5 03 01 2.06 05	Penyediaan Barang Cetak dan Penggandaan	Tersedianya Barang Cetak dan Penggandaan				3 Paket	23,601,375	Kota Jambi, Kota Baru, Paal Lima	Pendapatan Transfer Pemerintah Pusat		2. Peningkatan kualitas sumber daya manusia	Pegawai BKPSDMD, Gedung Diklat dan Kantor BKPSDMD	3 Paket	49,500,000	Badan Kepegawaian dan Pengembangan Sumber Daya Manusia Daerah
5 03 01 2.06 08	Fasilitasi Kunjungan Tamu	Terlaksananya Fasilitasi Kunjungan Tamu				60 Laporan	68,000,000	Kota Jambi, Kota Baru, Paal Lima	Pendapatan Transfer Pemerintah Pusat		2. Peningkatan kualitas sumber daya manusia	Pegawai BKPSDMD, Gedung Diklat dan Kantor BKPSDMD	60 Laporan	90,000,000	Badan Kepegawaian dan Pengembangan Sumber Daya Manusia Daerah
5 03 01 2.06 09	Penyelenggaraan Rapat Koordinasi dan Konsultasi SKPD	Terlaksananya Penyelenggaraan Rapat koordinasi dan Konsultasi SKPD				50 Laporan	396,500,000	Kota Jambi, Kota Baru, Paal Lima	Pendapatan Transfer Pemerintah Pusat		2. Peningkatan kualitas sumber daya manusia	Pegawai BKPSDMD, Gedung Diklat dan Kantor BKPSDMD	50 Laporan	550,000,000	Badan Kepegawaian dan Pengembangan Sumber Daya Manusia Daerah
5 03 01 2.06 10	Penatausahaan Arsip Dinamis pada SKPD	Terlaksananya Penatausahaan Arsip Dinamis pada SKPD				5000 Dokumen	26,360,835	Kota Jambi, Kota Baru, Paal Lima	Pendapatan Transfer Pemerintah Pusat		2. Peningkatan kualitas sumber daya manusia	Pegawai BKPSDMD, Gedung Diklat dan Kantor BKPSDMD	5000 Dokumen	30,000,000	Badan Kepegawaian dan Pengembangan Sumber Daya Manusia Daerah
<b>5 03 01 2.07</b>	<b>Pengadaan Barang Milik Daerah Penunjang Urusan Pemerintah Daerah</b>	Tersedianya Barang Milik Daerah penunjang urusan	Unit		Unit	29 Unit	<b>974,126,000</b>						29 Unit	<b>700,000,000</b>	
5 03 01 2.07 02	Pengadaan Kendaraan Dinas Operasional atau Lapangan	Tersedianya Kendaraan Dinas Operasional atau Lapangan				1 Unit	470,000,000	Kota Jambi, Kota Baru, Paal Lima	Pendapatan Transfer Pemerintah Pusat		2. Peningkatan kualitas sumber daya manusia	Pegawai BKPSDMD Kota Jambi	1 Unit	0	Badan Kepegawaian dan Pengembangan Sumber Daya Manusia Daerah
5 03 01 2.07 05	Pengadaan Mebel	Tersedianya Mebel				6 Paket	71,792,000	Kota Jambi, Kota Baru, Paal Lima	Pendapatan Transfer Pemerintah Pusat		2. Peningkatan kualitas sumber daya manusia	Pegawai BKPSDMD Kota Jambi	6 Paket	200,000,000	Badan Kepegawaian dan Pengembangan Sumber Daya Manusia Daerah
5 03 01 2.07 06	Pengadaan Peralatan dan Mesin Lainnya	Tersedianya Peralatan dan Mesin Lainnya				21 Unit	252,334,000	Kota Jambi, Kota Baru, Paal Lima	Pendapatan Transfer Pemerintah Pusat		2. Peningkatan kualitas sumber daya manusia	Pegawai BKPSDMD Kota Jambi	21 Unit	300,000,000	Badan Kepegawaian dan Pengembangan Sumber Daya Manusia Daerah
5 03 01 2.07 11	Pengadaan Sarana dan Prasarana Pendukung Gedung Kantor atau Bangunan Lainnya	Tersedianya Sarana dan Prasarana Gedung Kantor atau Bangunan Lainnya				1 Unit	180,000,000	Kota Jambi, Kota Baru, Paal Lima	Pendapatan Transfer Pemerintah Pusat		2. Peningkatan kualitas sumber daya manusia	Pegawai BKPSDMD Kota Jambi	1 Unit	200,000,000	Badan Kepegawaian dan Pengembangan Sumber Daya Manusia Daerah
<b>5 03 01 2.08</b>	<b>Penyediaan Jasa Penunjang Urusan Pemerintahan Daerah</b>	Tersedianya Jasa Penunjang Urusan Perangkat Daerah	Laporan		Laporan	6404 Laporan	<b>476,570,247</b>						6404 Laporan	<b>601,100,000</b>	

**Penetapan Rencana Kerja Pemerintah Daerah (RKPD)**

**Kota Jambi**

**Tahun 2023**

Kode	Urusan/ Bidang Urusan/ Program/ Kegiatan/ Sub Kegiatan	Indikator Program/ Kegiatan/ Sub Kegiatan	Target Akhir Periode RPJMD	Realisasi Capaian RKPD Tahun 2021	Prakiraan Capaian Target RKPD Tahun 2022	Capaian Kinerja dan Kerangka Pendanaan						Kelompok Sasaran	Prakiraan Maju Rencana Tahun 2024		Perangkat Daerah Penanggung Jawab
						Target 2023	Pagu Indikatif	Lokasi	Sumber Dana	Prioritas			Target	Pagu Indikatif	
										Nasional	Daerah				
5 03 01 2.08 01	Penyediaan Jasa Surat Menyurat	Terlaksananya Penyediaan Jasa Surat Menyurat Tersedianya Jasa Tenaga Administrasi				6400 Laporan 7 Orang	157,415,350	Kota Jambi, Kota Baru, Paal Lima	Pendapatan Transfer Pemerintah Pusat	Meningkatkan Sumber Daya Manusia Yang Berkualitas Dan Berdaya Saing	2. Peningkatan kualitas sumber daya manusia	Pegawai BKPSDMD, Gedung Kantor dan Diklat	6400 Laporan 7 Orang	201,100,000	Badan Kepegawaian dan Pengembangan Sumber Daya Manusia Daerah
5 03 01 2.08 02	Penyediaan Jasa Komunikasi, Sumber Daya Air dan Listrik	Tersedianya Jasa Komunikasi, Sumber Daya Air dan Listrik				4 Laporan	319,154,897	Kota Jambi, Kota Baru, Paal Lima	Pendapatan Transfer Pemerintah Pusat	Meningkatkan Sumber Daya Manusia Yang Berkualitas Dan Berdaya Saing	2. Peningkatan kualitas sumber daya manusia	Pegawai BKPSDMD, Gedung Kantor dan Diklat	4 Laporan	400,000,000	Badan Kepegawaian dan Pengembangan Sumber Daya Manusia Daerah
<b>5 03 01 2.09</b>	<b>Pemeliharaan Barang Milik Daerah Penunjang Urusan Pemerintahan Daerah</b>	Terpeliharanya Barang Milik Daerah	Unit		Unit	81 Unit	<b>625,680,200</b>						81 Unit	<b>670,000,000</b>	
5 03 01 2.09 02	Penyediaan Jasa Pemeliharaan, Biaya Pemeliharaan, Pajak dan Perizinan Kendaraan Dinas Operasional atau Lapangan	Tersedianya Jasa Pemeliharaan, Biaya Pemeliharaan, Pajak dan Perizinan Kendaraan Dinas Operasional atau Lapangan				28 Unit	299,457,000	Kota Jambi, Kota Baru, Paal Lima	Pendapatan Transfer Pemerintah Pusat		2. Peningkatan kualitas sumber daya manusia	Pegawai BKPSDMD Kota Jambi	28 Unit	350,000,000	Badan Kepegawaian dan Pengembangan Sumber Daya Manusia Daerah
5 03 01 2.09 06	Pemeliharaan Peralatan dan Mesin Lainnya	Terlaksananya Pemeliharaan Peralatan dan Mesin Lainnya				71 Unit	60,220,000	Kota Jambi, Kota Baru, Paal Lima	Pendapatan Transfer Pemerintah Pusat		2. Peningkatan kualitas sumber daya manusia	Pegawai BKPSDMD Kota Jambi	71 Unit	70,000,000	Badan Kepegawaian dan Pengembangan Sumber Daya Manusia Daerah
5 03 01 2.09 09	Pemeliharaan/Rehabilitasi Gedung Kantor dan Bangunan Lainnya	Terlaksananya Pemeliharaan/Rehabilitasi Sarana dan Prasarana Pendukung Gedung Kantor atau Bangunan Lainnya Tersedianya Jasa Pengaman Kantor				2 Unit 9 Orang	266,003,200	Kota Jambi, Kota Baru, Paal Lima	Pendapatan Transfer Pemerintah Pusat		2. Peningkatan kualitas sumber daya manusia	Pegawai BKPSDMD Kota Jambi	2 Unit 9 Orang	250,000,000	Badan Kepegawaian dan Pengembangan Sumber Daya Manusia Daerah
<b>5 03 02</b>	<b>PROGRAM KEPEGAWAIAN DAERAH</b>	Persentase ASN yang ditempatkan sesuai dengan kebutuhan Persentase pelayanan administrasi kepegawaian tepat waktu	% %		% %	99 % 95 %	<b>2,731,712,866</b>						99 % 95 %	<b>4,375,000,000</b>	
5 03 02 2.01	<b>Pengadaan, Pemberhentian dan Informasi Kepegawaian ASN</b>	Terlaksananya pengadaan ASN, Pemberhentian ASN, Pengelolaan Sistim dan Data Kepegawaian	Dokumen		Dokumen	351 Dokumen	<b>1,479,651,537</b>						351 Dokumen	<b>2,755,000,000</b>	
5 03 02 2.01 02	Penyusunan Rencana Kebutuhan, Jenis dan Jumlah Jabatan untuk Pelaksanaan Pengadaan ASN	Terlaksananya Penyusunan Rencana Kebutuhan, Jenis dan Jumlah Jabatan untuk Pelaksanaan Pengadaan ASN				39 Dokumen	33,864,255	Kota Jambi, Kota Baru, Paal Lima	Pendapatan Transfer Pemerintah Pusat	Meningkatkan Sumber Daya Manusia Yang Berkualitas Dan Berdaya Saing	2. Peningkatan kualitas sumber daya manusia	Masyarakat dan Pegawai dilingkungan Pemerintah Kota Jambi	39 Dokumen	2,200,000,000	Badan Kepegawaian dan Pengembangan Sumber Daya Manusia Daerah
5 03 02 2.01 03	Koordinasi dan Fasilitas Pengadaan PNS dan PPPK	Terlaksananya Koordinasi dan Fasilitas Pengadaan PNS dan PPPK				10 Dokumen	1,117,336,600	Kota Jambi, Kota Baru, Paal Lima	Pendapatan Transfer Pemerintah Pusat	Meningkatkan Sumber Daya Manusia Yang Berkualitas Dan Berdaya Saing	2. Peningkatan kualitas sumber daya manusia	Masyarakat dan Pegawai dilingkungan Pemerintah Kota Jambi	10 Dokumen	110,000,000	Badan Kepegawaian dan Pengembangan Sumber Daya Manusia Daerah

**Penetapan Rencana Kerja Pemerintah Daerah (RKPD)**

**Kota Jambi**

**Tahun 2023**

Kode	Urusan/ Bidang Urusan/ Program/ Kegiatan/ Sub Kegiatan	Indikator Program/ Kegiatan/ Sub Kegiatan	Target Akhir Periode RPJMD	Realisasi Capaian RKPD Tahun 2021	Prakiraan Capaian Target RKPD Tahun 2022	Capaian Kinerja dan Kerangka Pendanaan						Kelompok Sasaran	Prakiraan Maju Rencana Tahun 2024		Perangkat Daerah Penanggung Jawab
						Target 2023	Pagu Indikatif	Lokasi	Sumber Dana	Prioritas			Target	Pagu Indikatif	
										Nasional	Daerah				
5 03 02 2.01 06	Koordinasi Pelaksanaan Administrasi Pemberhentian	Terlaksananya Koordinasi Pelaksanaan Administrasi Pemberhentian				298 Dokumen	40,717,691	Kota Jambi, Kota Baru, Paal Lima	Pendapatan Transfer Pemerintah Pusat	Meningkatkan Sumber Daya Manusia Yang Berkualitas Dan Berdaya Saing	2. Peningkatan kualitas sumber daya manusia	Masyarakat dan Pegawai dilingkungan Pemerintah Kota Jambi	298 Dokumen	35,000,000	Badan Kepegawaian dan Pengembangan Sumber Daya Manusia Daerah
5 03 02 2.01 08	Fasilitasi Lembaga Profesi ASN	Terfasilitasinya Lembaga Profesi ASN				1 Lembaga	29,888,000	Kota Jambi, Kota Baru, Paal Lima	Pendapatan Transfer Pemerintah Pusat	Meningkatkan Sumber Daya Manusia Yang Berkualitas Dan Berdaya Saing	2. Peningkatan kualitas sumber daya manusia	Masyarakat dan Pegawai dilingkungan Pemerintah Kota Jambi	1 Lembaga	60,000,000	Badan Kepegawaian dan Pengembangan Sumber Daya Manusia Daerah
5 03 02 2.01 10	Pengelolaan Sistem Informasi Kepegawaian	Terkelolanya Sistem Informasi Kepegawaian				2 Dokumen	166,957,700	Kota Jambi, Kota Baru, Paal Lima	Pendapatan Transfer Pemerintah Pusat	Meningkatkan Sumber Daya Manusia Yang Berkualitas Dan Berdaya Saing	2. Peningkatan kualitas sumber daya manusia	Masyarakat dan Pegawai dilingkungan Pemerintah Kota Jambi	2 Dokumen	250,000,000	Badan Kepegawaian dan Pengembangan Sumber Daya Manusia Daerah
5 03 02 2.01 11	Pengelolaan Data Kepegawaian	Terkelolanya Data Kepegawaian				2 Dokumen	66,768,018	Kota Jambi, Kota Baru, Paal Lima	Pendapatan Transfer Pemerintah Pusat	Meningkatkan Sumber Daya Manusia Yang Berkualitas Dan Berdaya Saing	2. Peningkatan kualitas sumber daya manusia	Masyarakat dan Pegawai dilingkungan Pemerintah Kota Jambi	2 Dokumen	80,000,000	Badan Kepegawaian dan Pengembangan Sumber Daya Manusia Daerah
5 03 02 2.01 12	Evaluasi Data, Informasi dan Sistem Informasi Kepegawaian	Terlaksananya Evaluasi Data, Informasi dan Sistem Informasi Kepegawaian				1 Laporan	24,119,273	Kota Jambi, Kota Baru, Paal Lima	Pendapatan Transfer Pemerintah Pusat	Meningkatkan Sumber Daya Manusia Yang Berkualitas Dan Berdaya Saing	2. Peningkatan kualitas sumber daya manusia	Masyarakat dan Pegawai dilingkungan Pemerintah Kota Jambi	1 Laporan	20,000,000	Badan Kepegawaian dan Pengembangan Sumber Daya Manusia Daerah
<b>5 03 02 2.02</b>	<b>Mutasi dan Promosi ASN</b>	Terlaksananya Kenaikan Pangkat, Mutasi ASN dan Promosi ASN	Dokumen		Dokumen	953 Dokumen	<b>600,073,160</b>						953 Dokumen	<b>760,000,000</b>	
5 03 02 2.02 01	Pengelolaan Mutasi ASN	Terlaksananya Mutasi ASN yang Meliputi Jabatan Pimpinan Tinggi, Jabatan Administrasi, Jabatan Pelaksana dan Mutasi ASN antar Daerah				150 Dokumen	83,350,870	Kota Jambi, Kota Baru, Paal Lima	Pendapatan Transfer Pemerintah Pusat	Meningkatkan Sumber Daya Manusia Yang Berkualitas Dan Berdaya Saing	2. Peningkatan kualitas sumber daya manusia	Pegawai dilingkungan Pemerintah Kota Jambi	150 Dokumen	100,000,000	Badan Kepegawaian dan Pengembangan Sumber Daya Manusia Daerah
5 03 02 2.02 02	Pengelolaan Kenaikan Pangkat ASN	Terlaksananya Pengelolaan Kenaikan Pangkat ASN				800 Dokumen	65,018,020	Kota Jambi, Kota Baru, Paal Lima	Pendapatan Transfer Pemerintah Pusat	Meningkatkan Sumber Daya Manusia Yang Berkualitas Dan Berdaya Saing	2. Peningkatan kualitas sumber daya manusia	Pegawai dilingkungan Pemerintah Kota Jambi	800 Dokumen	100,000,000	Badan Kepegawaian dan Pengembangan Sumber Daya Manusia Daerah
5 03 02 2.02 03	Pengelolaan Promosi ASN	Terlaksananya Pengelolaan Pengembangan Promosi ASN				3 Dokumen	451,704,270	Kota Jambi, Kota Baru, Paal Lima	Pendapatan Transfer Pemerintah Pusat	Meningkatkan Sumber Daya Manusia Yang Berkualitas Dan Berdaya Saing	2. Peningkatan kualitas sumber daya manusia	Pegawai dilingkungan Pemerintah Kota Jambi	3 Dokumen	560,000,000	Badan Kepegawaian dan Pengembangan Sumber Daya Manusia Daerah
<b>5 03 02 2.03</b>	<b>Pengembangan Kompetensi ASN</b>	Terlaksananya Talent Pool, pembinaan dan peningkatan jabatan fungsional	Orang		Orang	400 Orang	<b>240,031,906</b>						400 Orang	<b>360,000,000</b>	
5 03 02 2.03 01	Peningkatan Kapasitas Kinerja ASN	Meningkatnya Kapasitas ASN				40 ASN	143,600,000	Kota Jambi, Kota Baru, Paal Lima	Pendapatan Transfer Pemerintah Pusat	Meningkatkan Sumber Daya Manusia Yang Berkualitas Dan Berdaya Saing	2. Peningkatan kualitas sumber daya manusia	Pegawai dilingkungan Pemerintah Kota Jambi	40 ASN	240,000,000	Badan Kepegawaian dan Pengembangan Sumber Daya Manusia Daerah

**Penetapan Rencana Kerja Pemerintah Daerah (RKPD)**

**Kota Jambi**

**Tahun 2023**

Kode	Urusan/ Bidang Urusan/ Program/ Kegiatan/ Sub Kegiatan	Indikator Program/ Kegiatan/ Sub Kegiatan	Target Akhir Periode RPJMD	Realisasi Capaian RKPD Tahun 2021	Prakiraan Capaian Target RKPD Tahun 2022	Capaian Kinerja dan Kerangka Pendanaan						Kelompok Sasaran	Prakiraan Maju Rencana Tahun 2024		Perangkat Daerah Penanggung Jawab
						Target 2023	Pagu Indikatif	Lokasi	Sumber Dana	Prioritas			Target	Pagu Indikatif	
										Nasional	Daerah				
5 03 02 2.03 03	Pengelolaan Administrasi Diklat dan Sertifikasi ASN	Terkelolanya Administrasi Diklat dan Sertifikasi ASN				1 Dokumen	18,801,940	Kota Jambi, Kota Baru, Paal Lima	Pendapatan Transfer Pemerintah Pusat	Meningkatkan Sumber Daya Manusia Yang Berkualitas Dan Berdaya Saing	2. Peningkatan kualitas sumber daya manusia	Pegawai dilingkungan Pemerintah Kota Jambi	1 Dokumen	40,000,000	Badan Kepegawaian dan Pengembangan Sumber Daya Manusia Daerah
5 03 02 2.03 13	Pembinaan Jabatan Fungsional ASN	Terlaksananya Pembinaan Jabatan Fungsional ASN				3 Orang	46,597,799	Kota Jambi, Kota Baru, Paal Lima	Pendapatan Transfer Pemerintah Pusat	Meningkatkan Sumber Daya Manusia Yang Berkualitas Dan Berdaya Saing	2. Peningkatan kualitas sumber daya manusia	Pegawai dilingkungan Pemerintah Kota Jambi	3 Orang	65,000,000	Badan Kepegawaian dan Pengembangan Sumber Daya Manusia Daerah
5 03 02 2.03 14	Fasilitasi Pengembangan Karir dalam Jabatan Fungsional	Meningkatnya Karir ASN Jabatan Fungsional				357 Orang	31,032,167	Kota Jambi, Kota Baru, Paal Lima	Pendapatan Transfer Pemerintah Pusat	Meningkatkan Sumber Daya Manusia Yang Berkualitas Dan Berdaya Saing	2. Peningkatan kualitas sumber daya manusia	Pegawai dilingkungan Pemerintah Kota Jambi	357 Orang	15,000,000	Badan Kepegawaian dan Pengembangan Sumber Daya Manusia Daerah
5 03 02 2.04	<b>Penilaian dan Evaluasi Kinerja Aparatur</b>	Tersedianya dokumen penilaian Kinerja Aparatur, Pemberian penghargaan bagi ASN, pembinaan disiplin ASN dan penyelesaian pelanggaran disiplin ASN	Orang		Orang	353 Orang	<b>411,956,263</b>						353 Orang	<b>500,000,000</b>	
5 03 02 2.04 02	Pelaksanaan Penilaian dan Evaluasi Kinerja Aparatur	Terlaksananya Pelaksanaan Penilaian dan Evaluasi Kinerja Aparatur				39 Dokumen	79,572,566	Kota Jambi, Kota Baru, Paal Lima	Pendapatan Transfer Pemerintah Pusat	Meningkatkan Sumber Daya Manusia Yang Berkualitas Dan Berdaya Saing	2. Peningkatan kualitas sumber daya manusia	Pegawai dilingkungan Pemerintah Kota Jambi	39 Dokumen	100,000,000	Badan Kepegawaian dan Pengembangan Sumber Daya Manusia Daerah
5 03 02 2.04 03	Evaluasi Hasil Penilaian dan Evaluasi Kinerja Aparatur	Terlaksananya evaluasi hasil penilaian dan evaluasi kinerja aparatur				39 Laporan	21,652,867	Kota Jambi, Kota Baru, Paal Lima	Pendapatan Transfer Pemerintah Pusat	Meningkatkan Sumber Daya Manusia Yang Berkualitas Dan Berdaya Saing	2. Peningkatan kualitas sumber daya manusia	Pegawai dilingkungan Pemerintah Kota Jambi	39 Laporan	30,000,000	Badan Kepegawaian dan Pengembangan Sumber Daya Manusia Daerah
5 03 02 2.04 04	Pengelolaan Pemberian Penghargaan bagi Pegawai	Terlaksananya pemberian penghargaan bagi ASN				212 Orang	149,999,890	Kota Jambi, Kota Baru, Paal Lima	Pendapatan Transfer Pemerintah Pusat	Meningkatkan Sumber Daya Manusia Yang Berkualitas Dan Berdaya Saing	2. Peningkatan kualitas sumber daya manusia	Pegawai dilingkungan Pemerintah Kota Jambi	212 Orang	160,000,000	Badan Kepegawaian dan Pengembangan Sumber Daya Manusia Daerah
5 03 02 2.04 07	Pembinaan Disiplin ASN	Meningkatnya disiplin ASN				141 Orang	118,394,972	Kota Jambi, Kota Baru, Paal Lima	Pendapatan Transfer Pemerintah Pusat	Meningkatkan Sumber Daya Manusia Yang Berkualitas Dan Berdaya Saing	2. Peningkatan kualitas sumber daya manusia	Pegawai dilingkungan Pemerintah Kota Jambi	141 Orang	150,000,000	Badan Kepegawaian dan Pengembangan Sumber Daya Manusia Daerah
5 03 02 2.04 08	Pengelolaan Penyelesaian Pelanggaran Disiplin ASN	Terlaksananya pengelolaan penyelesaian pelanggaran disiplin ASN				26 Laporan	42,335,968	Kota Jambi, Kota Baru, Paal Lima	Pendapatan Transfer Pemerintah Pusat	Meningkatkan Sumber Daya Manusia Yang Berkualitas Dan Berdaya Saing	2. Peningkatan kualitas sumber daya manusia	Pegawai dilingkungan Pemerintah Kota Jambi	26 Laporan	60,000,000	Badan Kepegawaian dan Pengembangan Sumber Daya Manusia Daerah
5 04	<b>PENDIDIKAN DAN PELATIHAN</b>							<b>2,385,978,050</b>						<b>6,074,074,000</b>	
5 04 02	<b>PROGRAM PENGEMBANGAN SUMBER DAYA MANUSIA</b>	Persentase Pengembangan Kompetensi	%		%	57 %	<b>2,385,978,050</b>						57 %	<b>6,074,074,000</b>	
5 04 02 2.01	<b>Pengembangan Kompetensi Teknis</b>	Terlaksananya diklat teknis dan Monev diklat	Orang		Orang	410 Orang	<b>632,427,395</b>						410 Orang	<b>1,338,000,000</b>	

**Penetapan Rencana Kerja Pemerintah Daerah (RKPD)**

**Kota Jambi**

**Tahun 2023**

Kode	Urusan/ Bidang Urusan/ Program/ Kegiatan/ Sub Kegiatan	Indikator Program/ Kegiatan/ Sub Kegiatan	Target Akhir Periode RPJMD	Realisasi Capaian RKPD Tahun 2021	Prakiraan Capaian Target RKPD Tahun 2022	Capaian Kinerja dan Kerangka Pendanaan						Kelompok Sasaran	Prakiraan Maju Rencana Tahun 2024		Perangkat Daerah Penanggung Jawab
						Target 2023	Pagu Indikatif	Lokasi	Sumber Dana	Prioritas			Target	Pagu Indikatif	
										Nasional	Daerah				
5.04.02.2.01.03	Penyelenggaraan Pengembangan Kompetensi Teknis Umum, Inti, dan Pilihan bagi Jabatan Administrasi Penyelenggara Urusan Pemerintahan Konkuren, Perangkat Daerah Penunjang, dan Urusan Pemerintahan Umum	Terlaksananya Penyelenggaraan Pengembangan Kompetensi Teknis Umum, Inti dan Pilihan Bagi Jabatan Administrasi Penyelenggaraan Urusan Pemerintahan Konkuren, Perangkat Daerah Penunjang, dan Urusan Pemerintahan Umum.				120 Orang	586,686,755	Kota Jambi, Kota Baru, Paal Lima	Pendapatan Transfer Pemerintah Pusat		2. Peningkatan kualitas sumber daya manusia	Pegawai dilingkungan Pemerintah Kota Jambi	120 Orang	1,300,000,000	Badan Kepegawaian dan Pengembangan Sumber Daya Manusia Daerah
5.04.02.2.01.04	Pembinaan, Pengoordinasian, Fasilitasi, Pemantauan, Evaluasi, dan Pelaporan Pengembangan Kompetensi Teknis Umum, Inti, dan Pilihan bagi Jabatan Administrasi Penyelenggara Urusan Pemerintahan Konkuren, Perangkat Daerah Penunjang, dan Urusan Pemerintahan Umum	Terlaksananya pembinaan, pengkoordinasian, fasilitasi, pemantauan, evaluasi, dan pelaporan pengembangan kompetensi teknis				200 Dokumen	45,740,640	Kota Jambi, Kota Baru, Paal Lima	Pendapatan Transfer Pemerintah Pusat		2. Peningkatan kualitas sumber daya manusia	Pegawai dilingkungan Pemerintah Kota Jambi	200 Dokumen	38,000,000	Badan Kepegawaian dan Pengembangan Sumber Daya Manusia Daerah
5.04.02.2.02	<b>Sertifikasi, Kelembagaan, Pengembangan Kompetensi Manajerial dan Fungsional</b>	Terlaksananya diklat struktural, fungsional dan Monev diklat	Dokumen		Dokumen	75 Dokumen	<b>1,753,550,655</b>						75 Dokumen	<b>4,736,074,000</b>	
5.04.02.2.02.07	Penyelenggaraan Pengembangan Kompetensi bagi Pimpinan Daerah, Jabatan Pimpinan Tinggi, Jabatan Fungsional, Kepemimpinan, dan Prajabatan	Terselenggaranya Pengembangan Kompetensi bagi Pimpinan Daerah, Jabatan Pimpinan Tinggi, Jabatan Fungsional, Kepemimpinan dan Prajabatan				4 Laporan	1,717,827,725	Kota Jambi, Kota Baru, Paal Lima	Pendapatan Transfer Pemerintah Pusat	Meningkatkan Sumber Daya Manusia Yang Berkualitas Dan Berdaya Saing	2. Peningkatan kualitas sumber daya manusia	Pegawai dilingkungan Pemerintah Kota Kota Jambi	4 Laporan	4,696,341,000	Badan Kepegawaian dan Pengembangan Sumber Daya Manusia Daerah
5.04.02.2.02.08	Pembinaan, Pengoordinasian, Fasilitasi, Pemantauan, Evaluasi, dan Pelaporan Pelaksanaan Sertifikasi, Pengelolaan Kelembagaan dan Tenaga Pengembang Kompetensi, Pengelolaan Sumber Belajar, dan Kerja Sama, serta Pengembangan Kompetensi Pimpinan Daerah, Jabatan Pimpinan Tinggi, Kepemimpinan, dan Prajabatan	Terlaksananya Pembinaan, Pengkoordinasian, Fasilitasi Pemantauan, Evaluasi, dan Pelaporan Pelaksanaan Sertifikasi, Pengelolaan Kelembagaan dan Tenaga Pengembangan Kompetensi, Pengelolaan Sumber Belajar, dan Kerja Sama serta Pengembangan Kompetensi Pimpinan Daerah, Kepemimpinan dan Prajabatan.				71 Dokumen	35,722,930	Kota Jambi, Kota Baru, Paal Lima	Pendapatan Transfer Pemerintah Pusat	Meningkatkan Sumber Daya Manusia Yang Berkualitas Dan Berdaya Saing	2. Peningkatan kualitas sumber daya manusia	Pegawai dilingkungan Pemerintah Kota Kota Jambi	71 Dokumen	39,733,000	Badan Kepegawaian dan Pengembangan Sumber Daya Manusia Daerah
<b>6</b>	<b>UNSUR PENGAWASAN URUSAN PEMERINTAHAN</b>														



**Penetapan Rencana Kerja Pemerintah Daerah (RKPD)  
Kota Jambi  
Tahun 2023**

Kode	Urusan/ Bidang Urusan/ Program/ Kegiatan/ Sub Kegiatan	Indikator Program/ Kegiatan/ Sub Kegiatan	Target Akhir Periode RPJMD	Realisasi Capaian RKPD Tahun 2021	Prakiraan Capaian Target RKPD Tahun 2022	Capaian Kinerja dan Kerangka Pendanaan						Kelompok Sasaran	Prakiraan Maju Rencana Tahun 2024		Perangkat Daerah Penanggung Jawab
						Target 2023	Pagu Indikatif	Lokasi	Sumber Dana	Prioritas			Target	Pagu Indikatif	
										Nasional	Daerah				
6 01		INSPEKTORAT DAERAH					13,263,000,000							15,053,375,791	
6 01 01		PROGRAM PENUNJANG URUSAN PEMERINTAHAN DAERAH KABUPATEN/KOTA					11,139,849,900							12,011,888,791	
6 01 01 2.01		Perencanaan, Pengggaran, dan Evaluasi Kinerja Perangkat Daerah					2,497,500							2,497,500	
6 01 01 2.01 01		Penyusunan Dokumen Perencanaan Perangkat Daerah	Jumlah Dokumen Perencanaan Perangkat Daerah			2 Dokumen	1,248,750	Kota Jambi, Kota Baru, Paal Lima	PENDAPATAN TRANSFER		5. Good governance		2 Dokumen	1,248,750	Inspektorat Daerah
6 01 01 2.01 07		Evaluasi Kinerja Perangkat Daerah	Jumlah Laporan Evaluasi Kinerja Perangkat Daerah			2 Laporan	1,248,750	Kota Jambi, Kota Baru, Paal Lima	PENDAPATAN TRANSFER	Meningkatkan Sumber Daya Manusia Yang Berkualitas Dan Berdaya Saing	5. Good governance		2 Laporan	1,248,750	Inspektorat Daerah
6 01 01 2.02		Administrasi Keuangan Perangkat Daerah	Persentase Penyampaian Laporan Keuangan Tepat Waktu	Persen	Persen	100 Persen	8,937,790,947						100 Persen	9,351,535,018	
6 01 01 2.02 01		Penyediaan Gaji dan Tunjangan ASN	Jumlah Orang yang Menerima Gaji dan Tunjangan ASN			65 Orang/bulan	8,768,734,947	Kota Jambi, Kota Baru, Paal Lima	PENDAPATAN ASLI DAERAH (PAD) PENDAPATAN TRANSFER		5. Good governance	Inspektorat	65 Orang/bulan	9,182,479,018	Inspektorat Daerah
6 01 01 2.02 03		Pelaksanaan Penatausahaan dan Pengujian/Verifikasi Keuangan SKPD	Jumlah Dokumen Penatausahaan dan Pengujian/Verifikasi Keuangan SKPD			12 Dokumen	169,056,000	Kota Jambi, Kota Baru, Paal Lima	PENDAPATAN TRANSFER		5. Good governance	Inspektorat	12 Dokumen	169,056,000	Inspektorat Daerah
6 01 01 2.03		Administrasi Barang Milik Daerah pada Perangkat Daerah	Persentase Penyampaian Hasil Rekonsiliasi BMD tepat waktu	Persen	Persen	100 Persen	14,400,000						100 Persen	14,400,000	
6 01 01 2.03 06		Penatausahaan Barang Milik Daerah pada SKPD	Jumlah Laporan Penatausahaan Barang Milik Daerah pada SKPD			12 Laporan	14,400,000	Kota Jambi, Kota Baru, Paal Lima	PENDAPATAN TRANSFER		5. Good governance	Impektorat	12 Laporan	14,400,000	Inspektorat Daerah
6 01 01 2.05		Administrasi Kepegawaian Perangkat Daerah	Tertib Administrasi Kepegawaian	persen	persen	100 persen	289,342,500						100 persen	380,000,000	
6 01 01 2.05 09		Pendidikan dan Pelatihan Pegawai Berdasarkan Tugas dan Fungsi	Jumlah Pegawai Berdasarkan Tugas dan Fungsi yang Mengikuti Pendidikan dan Pelatihan			54 Orang	232,710,000	Kota Jambi, Kota Baru, Paal Lima	PENDAPATAN TRANSFER		5. Good governance	Inspektorat	54 Orang	250,000,000	Inspektorat Daerah
6 01 01 2.05 10		Sosialisasi Peraturan Perundang-Undangan	Jumlah Orang yang Mengikuti Sosialisasi Peraturan Perundang- Undangan			54 Orang	56,632,500	Kota Jambi, Kota Baru, Paal Lima	PENDAPATAN TRANSFER		5. Good governance	Inspektorat	54 Orang	60,000,000	Inspektorat Daerah
6 01 01 2.06		Administrasi Umum Perangkat Daerah	Persentase Pemenuhan Sarana dan Prasarana Sesuai RKBU	Persen	Persen	70 Persen	647,161,981						70 Persen	581,578,509	

**Penetapan Rencana Kerja Pemerintah Daerah (RKPD)**

**Kota Jambi**

**Tahun 2023**

Kode	Urusan/ Bidang Urusan/ Program/ Kegiatan/ Sub Kegiatan	Indikator Program/ Kegiatan/ Sub Kegiatan	Target Akhir Periode RPJMD	Realisasi Capaian RKPD Tahun 2021	Prakiraan Capaian Target RKPD Tahun 2022	Capaian Kinerja dan Kerangka Pendanaan						Kelompok Sasaran	Prakiraan Maju Rencana Tahun 2024		Perangkat Daerah Penanggung Jawab
						Target 2023	Pagu Indikatif	Lokasi	Sumber Dana	Prioritas			Target	Pagu Indikatif	
										Nasional	Daerah				
6 01 01 2.06 01	Penyediaan Komponen Instalasi Listrik/Penerangan Bangunan Kantor	Jumlah Paket Komponen Instalasi Listrik/Penerangan Bangunan Kantor yang Disediakan				4 Paket	15,050,133	Kota Jambi, Semua Kecamatan, Semua Kelurahan	PENDAPATAN TRANSFER	Meningkatkan Sumber Daya Manusia Yang Berkualitas Dan Berdaya Saing		Inspektorat	4 Paket	16,323,862	Inspektorat Daerah
6 01 01 2.06 02	Penyediaan Peralatan dan Perlengkapan Kantor	Jumlah Paket Peralatan dan Perlengkapan Kantor yang Disediakan				4 Paket	77,610,785	Kota Jambi, Semua Kecamatan, Semua Kelurahan	PENDAPATAN TRANSFER	Meningkatkan Sumber Daya Manusia Yang Berkualitas Dan Berdaya Saing	5. Good governance	Inspektorat	4 Paket	80,000,000	Inspektorat Daerah
6 01 01 2.06 04	Penyediaan Bahan Logistik Kantor	Jumlah Paket Bahan Logistik Kantor yang Disediakan				4 Paket	15,252,493	Kota Jambi, Kota Baru, Paal Lima	PENDAPATAN TRANSFER	Meningkatkan Sumber Daya Manusia Yang Berkualitas Dan Berdaya Saing	5. Good governance	Inspektorat	4 Paket	24,427,447	Inspektorat Daerah
6 01 01 2.06 05	Penyediaan Barang Cetak dan Penggandaan	Jumlah Paket Barang Cetak dan Penggandaan yang Disediakan				4 Paket	77,997,480	Kota Jambi, Semua Kecamatan, Semua Kelurahan	PENDAPATAN TRANSFER	Meningkatkan Sumber Daya Manusia Yang Berkualitas Dan Berdaya Saing	5. Good governance	Inspektorat	4 Paket	77,977,480	Inspektorat Daerah
6 01 01 2.06 08	Fasilitasi Kunjungan Tamu	Jumlah Laporan Fasilitasi Kunjungan Tamu				24 Laporan	101,491,740	Kota Jambi, Semua Kecamatan, Semua Kelurahan	PENDAPATAN TRANSFER	Meningkatkan Sumber Daya Manusia Yang Berkualitas Dan Berdaya Saing	5. Good governance	Inspektorat	24 Laporan	34,900,620	Inspektorat Daerah
6 01 01 2.06 09	Penyelenggaraan Rapat Koordinasi dan Konsultasi SKPD	Jumlah Laporan Penyelenggaraan Rapat Koordinasi dan Konsultasi SKPD				24 Laporan	359,759,350	Kota Jambi, Semua Kecamatan, Semua Kelurahan	PENDAPATAN TRANSFER	Meningkatkan Sumber Daya Manusia Yang Berkualitas Dan Berdaya Saing	5. Good governance	Inspektorat	24 Laporan	347,949,100	Inspektorat Daerah
<b>6 01 01 2.07</b>	<b>Pengadaan Barang Milik Daerah Penunjang Urusan Pemerintah Daerah</b>	Persentase Pemenuhan Sarana dan Prasarana Sesuai RKBU	Persen		Persen	70 Persen	<b>584,878,572</b>						70 Persen	<b>615,136,364</b>	
6 01 01 2.07 02	Pengadaan Kendaraan Dinas Operasional atau Lapangan	Jumlah Unit Kendaraan Dinas Operasional atau Lapangan yang Disediakan				1 Unit	400,000,000	Kota Jambi, Kota Baru, Paal Lima			5. Good governance	Inspektorat	1 Unit	400,000,000	Inspektorat Daerah
6 01 01 2.07 05	Pengadaan Mebel	Jumlah Paket Mebel yang Disediakan				10 Unit	15,136,364	Kota Jambi, Kota Baru, Paal Lima	PENDAPATAN TRANSFER		5. Good governance	Inspektorat	10 Unit	15,136,364	Inspektorat Daerah
6 01 01 2.07 06	Pengadaan Peralatan dan Mesin Lainnya	Jumlah Unit Peralatan dan Mesin Lainnya yang Disediakan				15 Unit	169,742,208	Kota Jambi, Kota Baru, Paal Lima	PENDAPATAN TRANSFER		5. Good governance	Inspektorat	15 Unit	200,000,000	Inspektorat Daerah
<b>6 01 01 2.08</b>	<b>Penyediaan Jasa Penunjang Urusan Pemerintahan Daerah</b>	Persentase Pemenuhan Jasa Penunjang Urusan Pemerintah Daerah	Persen		Persen	100 Persen	<b>341,448,400</b>						100 Persen	<b>418,802,400</b>	
6 01 01 2.08 01	Penyediaan Jasa Surat Menyurat	Jumlah Laporan Penyediaan Jasa Surat Menyurat				400 Laporan	4,900,000	Kota Jambi, Semua Kecamatan, Semua Kelurahan	PENDAPATAN TRANSFER		5. Good governance	Inspektorat	400 Laporan	4,900,000	Inspektorat Daerah

**Penetapan Rencana Kerja Pemerintah Daerah (RKPD)**

**Kota Jambi**

**Tahun 2023**

Kode	Urusan/ Bidang Urusan/ Program/ Kegiatan/ Sub Kegiatan	Indikator Program/ Kegiatan/ Sub Kegiatan	Target Akhir Periode RPJMD	Realisasi Capaian RKPD Tahun 2021	Prakiraan Capaian Target RKPD Tahun 2022	Capaian Kinerja dan Kerangka Pendanaan						Kelompok Sasaran	Prakiraan Maju Rencana Tahun 2024		Perangkat Daerah Penanggung Jawab
						Target 2023	Pagu Indikatif	Lokasi	Sumber Dana	Prioritas			Target	Pagu Indikatif	
										Nasional	Daerah				
6 01 01 2.08 02	Penyediaan Jasa Komunikasi, Sumber Daya Air dan Listrik	Jumlah Laporan Penyediaan Jasa Komunikasi, Sumber Daya Air dan Listrik yang Disediakan				37 Laporan	128,200,000	Kota Jambi, Kota Baru, Paal Lima	PENDAPATAN TRANSFER		5. Good governance	Inspektorat	37 Laporan	180,100,000	Inspektorat Daerah
6 01 01 2.08 04	Penyediaan Jasa Pelayanan Umum Kantor	Jumlah Laporan Penyediaan Jasa Pelayanan Umum Kantor yang Disediakan				36 Laporan	208,348,400	Kota Jambi, Kota Baru, Paal Lima	PENDAPATAN TRANSFER		5. Good governance	Inspektorat	36 Laporan	233,802,400	Inspektorat Daerah
6 01 01 2.09	<b>Pemeliharaan Barang Milik Daerah Penunjang Urusan Pemerintahan Daerah</b>	Persentase Peningkatan BMD Dalam Kondisi Baik (Layak Pakai)	Persen		Persen	5 Persen	<b>322,330,000</b>						5 Persen	<b>647,939,000</b>	
6 01 01 2.09 02	Penyediaan Jasa Pemeliharaan, Biaya Pemeliharaan, Pajak dan Perizinan Kendaraan Dinas Operasional atau Lapangan	Jumlah Kendaraan Dinas Operasional atau Lapangan yang Dipelihara dan dibayarkan Pajak dan Perizinannya				28 Unit	283,880,000	Kota Jambi, Kota Baru, Paal Lima	PENDAPATAN TRANSFER		5. Good governance	Inspektorat	28 Unit	283,880,000	Inspektorat Daerah
6 01 01 2.09 06	Pemeliharaan Peralatan dan Mesin Lainnya	Jumlah Peralatan dan Mesin Lainnya yang Dipelihara				86 Unit	38,450,000	Kota Jambi, Kota Baru, Paal Lima	PENDAPATAN TRANSFER		5. Good governance	Inspektorat	86 Unit	40,050,000	Inspektorat Daerah
6 01 02	<b>PROGRAM PENYELENGGARAAN PENGAWASAN</b>	Rata-rata Nilai Sakip Perangkat Daerah (Komponen Evaluasi Internal)	Nilai		Nilai	6,89 Nilai	<b>1,290,350,100</b>						6,89 Nilai	<b>1,883,662,000</b>	
6 01 02 2.01	<b>Penyelenggaraan Pengawasan Internal</b>	Persentase Penurunan Temuan Internal dan Eksternal yang Bernilai Uang	Persen		Persen	20 Persen	<b>1,102,490,100</b>						20 Persen	<b>1,617,862,000</b>	
6 01 02 2.01 01	Pengawasan Kinerja Pemerintah Daerah	Jumlah Laporan Hasil Pengawasan Kinerja Pemerintah Daerah				12 Laporan	323,700,000	Kota Jambi, Kota Baru, Paal Lima	PENDAPATAN TRANSFER		5. Good governance	Perangkat daerah	12 Laporan	461,000,000	Inspektorat Daerah
6 01 02 2.01 02	Pengawasan Keuangan Pemerintah Daerah	Jumlah Laporan Hasil Pengawasan Keuangan Pemerintah Daerah				154 Laporan	323,700,000	Kota Jambi, Kota Baru, Paal Lima	PENDAPATAN TRANSFER		5. Good governance	Perangkat daerah	154 Laporan	461,000,000	Inspektorat Daerah
6 01 02 2.01 03	Reviu Laporan Kinerja	Jumlah Laporan Hasil Reviu Laporan Kinerja				40 Laporan	40,500,000	Kota Jambi, Kota Baru, Paal Lima	PENDAPATAN TRANSFER		5. Good governance	Perangkat daerah	40 Laporan	56,550,000	Inspektorat Daerah
6 01 02 2.01 04	Reviu Laporan Keuangan	Jumlah Laporan Hasil Reviu Laporan Keuangan				40 Laporan	40,500,000		PENDAPATAN TRANSFER		5. Good governance	Perangkat daerah	40 Laporan	56,550,000	Inspektorat Daerah
6 01 02 2.01 06	Kerja Sama Pengawasan Internal	Jumlah Kesepakatan Pengawasan Internal yang Terbentuk				1 Kesepakatan	106,190,100	Kota Jambi, Kota Baru, Paal Lima	PENDAPATAN TRANSFER		5. Good governance	Perangkat daerah	1 Kesepakatan	202,962,000	Inspektorat Daerah
6 01 02 2.01 07	Monitoring dan Evaluasi Tindak Lanjut Hasil Pemeriksaan BPK RI dan Tindak Lanjut Hasil Pemeriksaan APIP	Jumlah Dokumen Hasil Monitoring dan Evaluasi Tindak Lanjut Hasil Pemeriksaan BPK RI dan Tindak Lanjut Hasil Pemeriksaan APIP				48 Dokumen	267,900,000	Kota Jambi, Kota Baru, Paal Lima	PENDAPATAN TRANSFER		5. Good governance	Perangkat daerah	48 Dokumen	379,800,000	Inspektorat Daerah

**Penetapan Rencana Kerja Pemerintah Daerah (RKPD)  
Kota Jambi  
Tahun 2023**

Kode	Urusan/ Bidang Urusan/ Program/ Kegiatan/ Sub Kegiatan	Indikator Program/ Kegiatan/ Sub Kegiatan	Target Akhir Periode RPJMD	Realisasi Capaian RKPD Tahun 2021	Prakiraan Capaian Target RKPD Tahun 2022	Capaian Kinerja dan Kerangka Pendanaan						Kelompok Sasaran	Prakiraan Maju Rencana Tahun 2024		Perangkat Daerah Penanggung Jawab
						Target 2023	Pagu Indikatif	Lokasi	Sumber Dana	Prioritas			Target	Pagu Indikatif	
										Nasional	Daerah				
6 01 02 2.02	<b>Penyelenggaraan Pengawasan dengan Tujuan Tertentu</b>	Persentase Penanganan Pengaduan Masyarakat (Dumas)	Peren		Peren	100 Peren	<b>187,860,000</b>						100 Peren	<b>265,800,000</b>	
6 01 02 2.02 02	Pengawasan dengan Tujuan Tertentu	Jumlah Laporan Hasil Pengawasan Dengan Tujuan Tertentu				12 Laporan	187,860,000	Kota Jambi, Kota Baru, Paal Lima	PENDAPATAN TRANSFER		5. Good governance	Perangkat Daerah	12 Laporan	265,800,000	Inspektorat Daerah
6 01 03	<b>PROGRAM PERUMUSAN KEBIJAKAN, PENDAMPINGAN DAN ASISTENSI</b>	Nilai Maturitas SPIP Kota Jambi	Nilai		Nilai	3 Nilai	<b>832,800,000</b>						3 Nilai	<b>1,157,825,000</b>	
6 01 03 2.02	<b>Pendampingan dan Asistensi</b>	Nilai Rata-rata Indeks Reformasi Birokrasi Perangkat Daerah	Nilai		Nilai	70 Nilai	<b>832,800,000</b>						70 Nilai	<b>1,157,825,000</b>	
6 01 03 2.02 01	Pendampingan dan Asistensi Urusan Pemerintahan Daerah	Jumlah Perangkat Daerah yang Dilakukan Pendampingan dan Asistensi Urusan Pemerintahan Daerah				40 perangkat daerah	486,500,000	Kota Jambi, Kota Baru, Paal Lima	PENDAPATAN TRANSFER		5. Good governance	Perangkat Daerah	40 perangkat daerah	683,025,000	Inspektorat Daerah
6 01 03 2.02 02	Pendampingan, Asistensi, Verifikasi, dan Penilaian Reformasi Birokrasi	Jumlah Perangkat Daerah yang Dilakukan Pendampingan, Asistensi, Verifikasi, dan Penilaian Reformasi Birokrasi				40 perangkat daerah	134,400,000	Kota Jambi, Kota Baru, Paal Lima	PENDAPATAN TRANSFER		5. Good governance	Perangkat Daerah	40 perangkat daerah	184,900,000	Inspektorat Daerah
6 01 03 2.02 03	Koordinasi, Monitoring dan Evaluasi serta Verifikasi Pencegahan dan Pemberantasan Korupsi	Jumlah Kegiatan Koordinasi, Monitoring dan Evaluasi serta Verifikasi Pencegahan dan Pemberantasan Korupsi				24 Kegiatan	133,900,000	Kota Jambi, Kota Baru, Paal Lima	PENDAPATAN TRANSFER		5. Good governance	Perangkat Daerah	24 Kegiatan	189,900,000	Inspektorat Daerah
6 01 03 2.02 04	Pendampingan, Asistensi dan Verifikasi Penegakan Integritas	Jumlah Perangkat Daerah yang Dilakukan Pendampingan, Asistensi dan Verifikasi Penegakan Integritas				40 perangkat daerah	78,000,000	Kota Jambi, Kota Baru, Paal Lima	PENDAPATAN TRANSFER		5. Good governance	Perangkat Daerah	40 perangkat daerah	100,000,000	Inspektorat Daerah
7	<b>UNSUR KEWILAYAHAN</b>														
7 01	<b>KECAMATAN</b>						<b>7,726,231,062</b>						<b>9,042,697,067</b>		
7 01 01	<b>PROGRAM PENUNJANG URUSAN PEMERINTAHAN DAERAH KABUPATEN/KOTA</b>	Indeks Reformasi Birokrasi Perangkat Daerah	%		%	100 %	<b>6,506,423,562</b>						100 %	<b>7,765,023,664</b>	
7 01 01 2.01	<b>Perencanaan, Penganggaran, dan Evaluasi Kinerja Perangkat Daerah</b>	Indeks Reformasi Birokrasi Perangkat Daerah	%		%	100 %	<b>12,479,872</b>						100 %	<b>17,607,987</b>	
7 01 01 2.01 01	Penyusunan Dokumen Perencanaan Perangkat Daerah	Jumlah Dokumen Perencanaan Perangkat Daerah Tersusunnya dokumen perencanaan SKPD				0 Dokumen 2 dokumen	9,983,092	Kota Jambi, Kota Baru, Paal Lima	PENDAPATAN TRANSFER	Meningkatkan Sumber Daya Manusia Yang Berkualitas Dan Berdaya Saing	5. Good governance	Kecamatan Kotabaru Kota Jambi	0 Dokumen 2 dokumen	14,201,111	Kecamatan Kota Baru

**Penetapan Rencana Kerja Pemerintah Daerah (RKPD)**

**Kota Jambi**

**Tahun 2023**

Kode	Urusan/ Bidang Urusan/ Program/ Kegiatan/ Sub Kegiatan	Indikator Program/ Kegiatan/ Sub Kegiatan	Target Akhir Periode RPJMD	Realisasi Capaian RKPD Tahun 2021	Prakiraan Capaian Target RKPD Tahun 2022	Capaian Kinerja dan Kerangka Pendanaan						Kelompok Sasaran	Prakiraan Maju Rencana Tahun 2024		Perangkat Daerah Penanggung Jawab
						Target 2023	Pagu Indikatif	Lokasi	Sumber Dana	Prioritas			Target	Pagu Indikatif	
										Nasional	Daerah				
7.01.01.2.01.06	Koordinasi dan Penyusunan Laporan Capaian Kinerja dan Ikhtisar Realisasi Kinerja SKPD	Jumlah Dokumen Laporan Capaian Kinerja dan Ikhtisar Realisasi Kinerja SKPD Jumlah Laporan Capaian Kinerja dan Ikhtisar Realisasi Kinerja SKPD dan Laporan Hasil Koordinasi Penyusunan Laporan Capaian Kinerja dan Ikhtisar Realisasi Kinerja SKPD				4 dokumen 0 Laporan	2,496,780	Kota Jambi, Kota Baru, Paal Lima	PENDAPATAN TRANSFER		5. Good governance	Kecamatan Kotabaru Kota Jambi	4 dokumen 0 Laporan	3,406,876	Kecamatan Kota Baru
<b>7.01.01.2.02</b>	<b>Administrasi Keuangan Perangkat Daerah</b>						<b>5,255,479,038</b>							<b>6,242,814,805</b>	
7.01.01.2.02.01	Penyediaan Gaji dan Tunjangan ASN	Jumlah Orang yang Menerima Gaji dan Tunjangan ASN Jumlah Pembayaran Gaji dan Tunjangan ASN Kecamatan				0 Orang/bulan 62 orang	4,841,765,497	Kota Jambi, Kota Baru, Paal Lima	PENDAPATAN TRANSFER		5. Good governance		0 Orang/bulan 62 orang	5,796,292,014	Kecamatan Kota Baru
7.01.01.2.02.03	Pelaksanaan Penatausahaan dan Pengujian/Verifikasi Keuangan SKPD	Jumlah Dokumen Penatausahaan dan Pengujian/Verifikasi Keuangan SKPD Jumlah Jasa Administrasi Keuangan Aset dan Pengadaan Barang dan Jasa				0 Dokumen 35 orang	410,377,600	Kota Jambi, Kota Baru, Paal Lima	PENDAPATAN TRANSFER		5. Good governance		0 Dokumen 35 orang	355,751,616	Kecamatan Kota Baru
7.01.01.2.02.07	Koordinasi dan Penyusunan Laporan Keuangan Bulanan/ Triwulanan/ Semesteran SKPD	Jumlah Laporan Keuangan Bulanan/ Triwulanan/ Semesteran SKPD dan Laporan Koordinasi Penyusunan Laporan Keuangan Bulanan/Triwulanan/Semesteran SKPD Jumlah Laporan yang dibuat				0 Laporan 1 Tahun	3,335,941	Kota Jambi, Kota Baru, Paal Lima	PENDAPATAN TRANSFER		5. Good governance		0 Laporan 1 Tahun	90,771,175	Kecamatan Kota Baru
<b>7.01.01.2.03</b>	<b>Administrasi Barang Milik Daerah pada Perangkat Daerah</b>						<b>61,824,800</b>							<b>68,337,060</b>	
7.01.01.2.03.06	Penatausahaan Barang Milik Daerah pada SKPD	Jumlah Laporan Penatausahaan Barang Milik Daerah pada SKPD				0 Laporan	61,824,800	Kota Jambi, Kota Baru, Paal Lima	PENDAPATAN TRANSFER		5. Good governance		0 Laporan	68,337,060	Kecamatan Kota Baru
<b>7.01.01.2.05</b>	<b>Administrasi Kepegawaian Perangkat Daerah</b>						<b>76,623,936</b>							<b>99,473,616</b>	
7.01.01.2.05.04	Koordinasi dan Pelaksanaan Sistem Informasi Kepegawaian	Jumlah Dokumen Hasil Koordinasi dan Pelaksanaan Sistem Informasi Kepegawaian jumlah koordinasi pelaksanaan SIMPEG				0 Dokumen 13 orang/hari	18,859,862	Kota Jambi, Kota Baru, Paal Lima	PENDAPATAN TRANSFER		5. Good governance		0 Dokumen 13 orang/hari	26,884,869	Kecamatan Kota Baru

**Penetapan Rencana Kerja Pemerintah Daerah (RKPD)**

**Kota Jambi**

**Tahun 2023**

Kode	Urusan/ Bidang Urusan/ Program/ Kegiatan/ Sub Kegiatan	Indikator Program/ Kegiatan/ Sub Kegiatan	Target Akhir Periode RPJMD	Realisasi Capaian RKPD Tahun 2021	Prakiraan Capaian Target RKPD Tahun 2022	Capaian Kinerja dan Kerangka Pendanaan						Kelompok Sasaran	Prakiraan Maju Rencana Tahun 2024		Perangkat Daerah Penanggung Jawab
						Target 2023	Pagu Indikatif	Lokasi	Sumber Dana	Prioritas			Target	Pagu Indikatif	
										Nasional	Daerah				
7 01 01 2.05 05	Monitoring, Evaluasi, dan Penilaian Kinerja Pegawai	Jumlah Administrasi Pelaksanaan Tugas ASN Jumlah Dokumen Monitoring, Evaluasi, dan Penilaian Kinerja Pegawai				2 Orang 0 Dokumen	42,764,074	Kota Jambi, Kota Baru, Paal Lima	PENDAPATAN TRANSFER		5. Good governance	2 Orang 0 Dokumen	48,388,747	Kecamatan Kota Baru	
7 01 01 2.05 11	Bimbingan Teknis Implementasi Peraturan Perundang-Undangan	jumlah bimbingan teknis implementasi peraturan per UU Jumlah Orang yang Mengikuti Bimbingan Teknis Implementasi Peraturan Perundang-Undangan				4 orang/kali 0 Orang	15,000,000	Kota Jambi, Kota Baru, Paal Lima	PENDAPATAN TRANSFER		2. Peningkatan kualitas sumber daya manusia	4 orang/kali 0 Orang	24,200,000	Kecamatan Kota Baru	
<b>7 01 01 2.06</b>	<b>Administrasi Umum Perangkat Daerah</b>						<b>172,298,378</b>						<b>262,629,560</b>		
7 01 01 2.06 01	Penyediaan Komponen Instalasi Listrik/Penerangan Bangunan Kantor	Jumlah Komponen Instalasi Listrik/ Penerangan Bangunan Kantor Jumlah Paket Komponen Instalasi Listrik/Penerangan Bangunan Kantor yang Disediakan				11 Jenis 0 Paket	7,343,766	Kota Jambi, Kota Baru, Paal Lima	PENDAPATAN TRANSFER		1. Peningkatan kualitas infrastruktur perkotaan yang berkelanjutan	11 Jenis 0 Paket	16,297,929	Kecamatan Kota Baru	
7 01 01 2.06 02	Penyediaan Peralatan dan Perlengkapan Kantor	Jumlah Paket Peralatan dan Perlengkapan Kantor yang Disediakan jumlah peralatan dan perlengkapan kantor yang terpenuhi				0 Paket 6 Jenis	5,081,704	Kota Jambi, Kota Baru, Paal Lima	PENDAPATAN TRANSFER		1. Peningkatan kualitas infrastruktur perkotaan yang berkelanjutan	0 Paket 6 Jenis	9,935,915	Kecamatan Kota Baru	
7 01 01 2.06 04	Penyediaan Bahan Logistik Kantor	Jumlah Jenis ATK Jumlah Paket Bahan Logistik Kantor yang Disediakan				30 Jenis 0 Paket	23,218,119	Kota Jambi, Kota Baru, Paal Lima	PENDAPATAN TRANSFER		1. Peningkatan kualitas infrastruktur perkotaan yang berkelanjutan	30 Jenis 0 Paket	32,338,412	Kecamatan Kota Baru	
7 01 01 2.06 05	Penyediaan Barang Cetak dan Penggandaan	Jumlah Cetak dan Penggandaan Jumlah Paket Barang Cetak dan Penggandaan yang Disediakan				3 Jenis 0 Paket	9,040,950	Kota Jambi, Kota Baru, Paal Lima	PENDAPATAN TRANSFER		5. Good governance	3 Jenis 0 Paket	28,813,488	Kecamatan Kota Baru	
7 01 01 2.06 08	Fasilitasi Kunjungan Tamu	Jumlah Laporan Fasilitasi Kunjungan Tamu Jumlah Makanan dan Minuman				0 Laporan 1400 kotak	18,000,000	Kota Jambi, Kota Baru, Paal Lima	PENDAPATAN TRANSFER		5. Good governance	0 Laporan 1400 kotak	38,115,000	Kecamatan Kota Baru	
7 01 01 2.06 09	Penyelenggaraan Rapat Koordinasi dan Konsultasi SKPD	Jumlah Laporan Penyelenggaraan Rapat Koordinasi dan Konsultasi SKPD Jumlah Rapat Koordinasi dan Konsultasi Ke Luar Daerah				0 Laporan 18 orang	106,850,000	Kota Jambi, Kota Baru, Paal Lima	PENDAPATAN TRANSFER		5. Good governance	0 Laporan 18 orang	131,478,600	Kecamatan Kota Baru	

**Penetapan Rencana Kerja Pemerintah Daerah (RKPD)**

**Kota Jambi**

**Tahun 2023**

Kode	Urusan/ Bidang Urusan/ Program/ Kegiatan/ Sub Kegiatan	Indikator Program/ Kegiatan/ Sub Kegiatan	Target Akhir Periode RPJMD	Realisasi Capaian RKPD Tahun 2021	Prakiraan Capaian Target RKPD Tahun 2022	Capaian Kinerja dan Kerangka Pendanaan						Kelompok Sasaran	Prakiraan Maju Rencana Tahun 2024		Perangkat Daerah Penanggung Jawab
						Target 2023	Pagu Indikatif	Lokasi	Sumber Dana	Prioritas			Target	Pagu Indikatif	
										Nasional	Daerah				
7 01 01 2.06 10	Penatausahaan Arsip Dinamis pada SKPD	Jumlah Dokumen Penatausahaan Arsip Dinamis pada SKPD jumlah kegiatan penatausahaan arsip dinamis				0 Dokumen 14 orang/hari	2,763,839	Kota Jambi, Kota Baru, Paal Lima	PENDAPATAN TRANSFER		5. Good governance		0 Dokumen 14 orang/hari	5,650,216	Kecamatan Kota Baru
7 01 01 2.07	<b>Pengadaan Barang Milik Daerah Penunjang Urusan Pemerintah Daerah</b>						<b>280,000,000</b>							<b>308,000,000</b>	
7 01 01 2.07 02	Pengadaan Kendaraan Dinas Operasional atau Lapangan	Jumlah Pengadaan Kendaraan Dinas Operasional atau Lapangan Jumlah Unit Kendaraan Dinas Operasional atau Lapangan yang Disediakan				1 Unit 0 Unit	280,000,000	Kota Jambi, Kota Baru, Paal Lima	PENDAPATAN TRANSFER		5. Good governance		1 Unit 0 Unit	308,000,000	Kecamatan Kota Baru
7 01 01 2.08	<b>Penyediaan Jasa Penunjang Urusan Pemerintahan Daerah</b>						<b>242,278,738</b>							<b>293,597,272</b>	
7 01 01 2.08 02	Penyediaan Jasa Komunikasi, Sumber Daya Air dan Listrik	Jumlah Komjumlah komunikasi sumber daya air dan listrik (Listrik) Jumlah Komjumlah komunikasi sumber daya air dan listrik (Telepon) jumlah komunikasi sumber daya air dan listrik (Air) jumlah komunikasi sumber daya air dan listrik (Housing) jumlah komunikasi sumber daya air dan listrik (Internet) Jumlah Laporan Penyediaan Jasa Komunikasi, Sumber Daya Air dan Listrik yang Disediakan				60000 Kwh 1 Tahun 2500 kubik 12 Gb 720 Mbps 0 Laporan	206,278,738	Kota Jambi, Kota Baru, Paal Lima	PENDAPATAN TRANSFER		1. Peningkatan kualitas infrastruktur perkotaan yang berkelanjutan		60000 Kwh 1 Tahun 2500 kubik 12 Gb 720 Mbps 0 Laporan	249,597,272	Kecamatan Kota Baru
7 01 01 2.08 04	Penyediaan Jasa Pelayanan Umum Kantor	Jumlah Laporan Penyediaan Jasa Pelayanan Umum Kantor yang Disediakan				0 Kantor	36,000,000	Kota Jambi, Kota Baru, Paal Lima	PENDAPATAN TRANSFER		2. Peningkatan kualitas sumber daya manusia		0 Kantor	44,000,000	Kecamatan Kota Baru
7 01 01 2.09	<b>Pemeliharaan Barang Milik Daerah Penunjang Urusan Pemerintahan Daerah</b>						<b>405,438,800</b>							<b>472,563,364</b>	

**Penetapan Rencana Kerja Pemerintah Daerah (RKPD)**

**Kota Jambi**

**Tahun 2023**

Kode	Urusan/ Bidang Urusan/ Program/ Kegiatan/ Sub Kegiatan	Indikator Program/ Kegiatan/ Sub Kegiatan	Target Akhir Periode RPJMD	Realisasi Capaian RKPD Tahun 2021	Prakiraan Capaian Target RKPD Tahun 2022	Capaian Kinerja dan Kerangka Pendanaan						Kelompok Sasaran	Prakiraan Maju Rencana Tahun 2024		Perangkat Daerah Penanggung Jawab
						Target 2023	Pagu Indikatif	Lokasi	Sumber Dana	Prioritas			Target	Pagu Indikatif	
										Nasional	Daerah				
7.01.01.2.09.02	Penyediaan Jasa Pemeliharaan, Biaya Pemeliharaan, Pajak dan Perizinan Kendaraan Dinas Operasional atau Lapangan	jumlah jasa pemeliharaan, biaya pemeliharaan, pajak dan perizinan kendaraan dinas Jumlah Kendaraan Dinas Operasional atau Lapangan yang Dipelihara dan dibayarkan Pajak dan Perizinannya				1 Tahun 0 Unit	185,724,000	Kota Jambi, Kota Baru, Paal Lima	PENDAPATAN TRANSFER		5. Good governance	1 Tahun 0 Unit	190,675,956	Kecamatan Kota Baru	
7.01.01.2.09.06	Pemeliharaan Peralatan dan Mesin Lainnya	Jumlah Pemeliharaan Rutin/Berkala Gedung Kantor Jumlah Peralatan dan Mesin Lainnya yang Dipelihara				1 Tahun 0 Unit	43,750,000	Kota Jambi, Kota Baru, Paal Lima	PENDAPATAN TRANSFER		5. Good governance	1 Tahun 0 Unit	69,635,500	Kecamatan Kota Baru	
7.01.01.2.09.09	Pemeliharaan/Rehabilitasi Gedung Kantor dan Bangunan Lainnya	Jumlah Gedung Kantor dan Bangunan Lainnya yang Dipelihara/Direhabilitasi Jumlah jasa Pemeliharaan Gedung Kantor				0 Unit 11 Orang	175,964,800	Kota Jambi, Kota Baru, Paal Lima	PENDAPATAN TRANSFER		1. Peningkatan kualitas infrastruktur perkotaan yang berkelanjutan	0 Unit 11 Orang	212,251,908	Kecamatan Kota Baru	
7.01.02	<b>PROGRAM PENYELENGGARAAN PEMERINTAHAN DAN PELAYANAN PUBLIK</b>						<b>904,138,865</b>						<b>407,939,440</b>		
7.01.02.2.01	<b>Koordinasi Penyelenggaraan Kegiatan Pemerintahan di Tingkat Kecamatan</b>						<b>808,930,966</b>						<b>234,384,253</b>		
7.01.02.2.01.01	Koordinasi/Sinergi Perencanaan dan Pelaksanaan Kegiatan Pemerintahan dengan Perangkat Daerah dan Instansi Vertikal Terkait	Jumlah Koordinasi yang Dilaksanakan Jumlah Laporan Koordinasi/Sinergi Perencanaan dan Pelaksanaan Kegiatan Pemerintahan dengan Perangkat Daerah dan Instansi Vertikal Terkait				2 kali 0 Laporan	21,068,680	Kota Jambi, Kota Baru, Paal Lima	PENDAPATAN TRANSFER		2. Peningkatan kualitas sumber daya manusia	2 kali 0 Laporan	31,809,569	Kecamatan Kota Baru	
7.01.02.2.01.02	Peningkatan Efektifitas Kegiatan Pemerintahan di Tingkat Kecamatan	Jumlah Dokumen Peningkatan Efektifitas Kegiatan Pemerintahan di Tingkat Kecamatan Jumlah Pembinaan Yang Dilaksanakan				0 Dokumen 2 Kali	787,862,286	Kota Jambi, Kota Baru, Paal Lima	PENDAPATAN TRANSFER		5. Good governance	0 Dokumen 2 Kali	202,574,684	Kecamatan Kota Baru	
7.01.02.2.02	<b>Penyelenggaraan Urusan Pemerintahan yang Tidak Dilaksanakan oleh Unit Kerja Perangkat Daerah yang Ada di Kecamatan</b>						<b>2,944,143</b>						<b>7,118,018</b>		



**Penetapan Rencana Kerja Pemerintah Daerah (RKPD)**

**Kota Jambi**

**Tahun 2023**

Kode	Urusan/ Bidang Urusan/ Program/ Kegiatan/ Sub Kegiatan	Indikator Program/ Kegiatan/ Sub Kegiatan	Target Akhir Periode RPJMD	Realisasi Capaian RKPD Tahun 2021	Prakiraan Capaian Target RKPD Tahun 2022	Capaian Kinerja dan Kerangka Pendanaan						Kelompok Sasaran	Prakiraan Maju Rencana Tahun 2024		Perangkat Daerah Penanggung Jawab
						Target 2023	Pagu Indikatif	Lokasi	Sumber Dana	Prioritas			Target	Pagu Indikatif	
										Nasional	Daerah				
7 01 02 2.02 02	Fasilitasi Percepatan Pencapaian Standar Pelayanan Minimal di Wilayah Kecamatan	Jumlah Dokumen Jumlah Laporan Fasilitasi Percepatan Pencapaian Standar Pelayanan Minimal di Wilayah Kecamatan				9 Dokumen 0 Laporan	2,944,143	Kota Jambi, Kota Baru, Paal Lima	PENDAPATAN TRANSFER		5. Good governance	9 Dokumen 0 Laporan	7,118,018	Kecamatan Kota Baru	
<b>7 01 02 2.04</b>	<b>Pelaksanaan Urusan Pemerintahan yang Dilimpahkan kepada Camat</b>						<b>92,263,756</b>						<b>166,437,169</b>		
7 01 02 2.04 01	Pelaksanaan Urusan Pemerintahan yang Terkait dengan Pelayanan Perizinan Non Usaha	Jumlah Dokumen Non Perizinan Usaha yang Dilaksanakan Jumlah Fasilitasi Pelayanan Perizinan				0 Dokumen 5 Jenis	79,048,956	Kota Jambi, Kota Baru, Paal Lima	PENDAPATAN TRANSFER		5. Good governance	0 Dokumen 5 Jenis	134,407,768	Kecamatan Kota Baru	
7 01 02 2.04 02	Pelaksanaan Urusan Pemerintahan yang terkait dengan Nonperizinan	Jumlah Fasilitasi Pelayanan Non Perizinan Jumlah Laporan Pelaksanaan Nonperizinan pada Urusan Pemerintahan				7 Jenis 0 Laporan	13,214,800	Kota Jambi, Kota Baru, Paal Lima	PENDAPATAN TRANSFER		5. Good governance	7 Jenis 0 Laporan	32,029,401	Kecamatan Kota Baru	
<b>7 01 04</b>	<b>PROGRAM KOORDINASI KETENTERAMAN DAN KETERTIBAN UMUM</b>						<b>56,108,500</b>						<b>105,156,804</b>		
<b>7 01 04 2.01</b>	<b>Koordinasi Upaya Penyelenggaraan Ketenteraman dan Ketertiban Umum</b>						<b>28,245,614</b>						<b>65,619,401</b>		
7 01 04 2.01 01	Sinergitas dengan Kepolisian Negara Republik Indonesia, Tentara Nasional Indonesia dan Instansi Vertikal di Wilayah Kecamatan	Jumlah Laporan Hasil Sinergitas dengan Kepolisian Negara Republik Indonesia, Tentara Nasional Indonesia dan Instansi Vertikal di Wilayah Kecamatan Jumlah Pembinaan				0 Laporan 4 kali	28,245,614	Kota Jambi, Kota Baru, Paal Lima	PENDAPATAN TRANSFER		5. Good governance	0 Laporan 4 kali	65,619,401	Kecamatan Kota Baru	
<b>7 01 04 2.02</b>	<b>Koordinasi Penerapan dan Penegakan Peraturan Daerah dan Peraturan Kepala Daerah</b>						<b>27,862,886</b>						<b>39,537,403</b>		
7 01 04 2.02 01	Koordinasi/Sinergi dengan Perangkat Daerah yang Tugas dan Fungsinya di Bidang Penegakan Peraturan Perundang-Undangan dan/atau Kepolisian Negara Republik Indonesia	Jumlah Laporan Koordinasi/Sinergi dengan Perangkat Daerah yang Tugas dan Fungsinya di Bidang Penegakan Peraturan Perundang-Undangan dan/atau Kepolisian Negara Republik Indonesia Jumlah Rapat-rapat dan Koordinasi				0 Laporan 2 kali	27,862,886	Kota Jambi, Kota Baru, Paal Lima	PENDAPATAN TRANSFER		5. Good governance	0 Laporan 2 kali	39,537,403	Kecamatan Kota Baru	
<b>7 01 05</b>	<b>PROGRAM PENYELENGGARAAN URUSAN PEMERINTAHAN UMUM</b>						<b>259,560,135</b>						<b>764,577,159</b>		

**Penetapan Rencana Kerja Pemerintah Daerah (RKPD)**

**Kota Jambi**

**Tahun 2023**

Kode	Urusan/ Bidang Urusan/ Program/ Kegiatan/ Sub Kegiatan	Indikator Program/ Kegiatan/ Sub Kegiatan	Target Akhir Periode RPJMD	Realisasi Capaian RKPD Tahun 2021	Prakiraan Capaian Target RKPD Tahun 2022	Capaian Kinerja dan Kerangka Pendanaan						Kelompok Sasaran	Prakiraan Maju Rencana Tahun 2024		Perangkat Daerah Penanggung Jawab
						Target 2023	Pagu Indikatif	Lokasi	Sumber Dana	Prioritas			Target	Pagu Indikatif	
										Nasional	Daerah				
7 01 05 2.01	Penyelenggaraan Urusan Pemerintahan Umum Sesuai Penugasan Kepala Daerah						259,560,135						764,577,159		
7 01 05 2.01 07	Pelaksanaan Semua Urusan Pemerintahan yang Bukan Merupakan Kewenangan Daerah dan Tidak Dilaksanakan oleh Instansi Vertikal	Jumlah Dokumen Semua Urusan Pemerintahan yang Bukan Merupakan Kewenangan Daerah dan Tidak Dilaksanakan oleh Instansi Vertikal Jumlah Pelaksanaan Kegiatan Pemerintahan Umum di Kecamatan				0 Dokumen 8 kegiatan	259,560,135	Kota Jambi, Kota Baru, Paal Lima	PENDAPATAN TRANSFER		5. Good governance	0 Dokumen 8 kegiatan	764,577,159	Kecamatan Kota Baru	
7															
7															
7 01							457,795,952						530,022,919		
7 01 03							457,795,952						530,022,919		
7 01 03 2.02							457,795,952						530,022,919		
7 01 03 2.02 01	Peningkatan Partisipasi Masyarakat dalam Forum Musyawarah Perencanaan Pembangunan di Kelurahan	Jumlah Lembaga Kemasyarakatan yang Berpartisipasi dalam Forum Musyawarah Perencanaan Pembangunan di Kelurahan Jumlah musrenbangkel dan muskel				0 Lembaga Kemasyarakatan 1 Kegiatan	4,057,060	Kota Jambi, Kota Baru, Suka Karya	PENDAPATAN TRANSFER		1. Peningkatan kualitas infrastruktur perkotaan yang berkelanjutan	0 Lembaga Kemasyarakatan 1 Kegiatan	5,520,551	Kecamatan Kota Baru	
7 01 03 2.02 02	Pembangunan Sarana dan Prasarana Kelurahan	Jumlah Sarana dan Prasarana Kelurahan yang Terbangun Sarana dan Prasarana Pembangunan Jalan Lingkungan				0 Unit 2 Titik Lokasi	160,000,000	Kota Jambi, Kota Baru, Suka Karya	PENDAPATAN TRANSFER		1. Peningkatan kualitas infrastruktur perkotaan yang berkelanjutan	0 Unit 2 Titik Lokasi	158,042,014	Kecamatan Kota Baru	
7 01 03 2.02 03	Pemberdayaan Masyarakat di Kelurahan	Jumlah lembaga masyarakat yang dibina di kelurahan Jumlah Pokmas dan Ormas yang Melaksanakan Pemberdayaan Masyarakat di Kelurahan				6 Lembaga 0 Pokmas / Ormas	293,738,892	Kota Jambi, Kota Baru, Suka Karya	PENDAPATAN TRANSFER		2. Peningkatan kualitas sumber daya manusia	6 Lembaga 0 Pokmas / Ormas	366,460,354	Kecamatan Kota Baru	
7															
7 01							782,964,100						935,030,037		
7 01 03							782,964,100						935,030,037		
7 01 03 2.02							782,964,100						935,030,037		

**Penetapan Rencana Kerja Pemerintah Daerah (RKPD)**

**Kota Jambi**

**Tahun 2023**

Kode	Urusan/ Bidang Urusan/ Program/ Kegiatan/ Sub Kegiatan	Indikator Program/ Kegiatan/ Sub Kegiatan	Target Akhir Periode RPJMD	Realisasi Capaian RKPD Tahun 2021	Prakiraan Capaian Target RKPD Tahun 2022	Capaian Kinerja dan Kerangka Pendanaan						Kelompok Sasaran	Prakiraan Maju Rencana Tahun 2024		Perangkat Daerah Penanggung Jawab
						Target 2023	Pagu Indikatif	Lokasi	Sumber Dana	Prioritas			Target	Pagu Indikatif	
										Nasional	Daerah				
7 01 03 2.02 01	Peningkatan Partisipasi Masyarakat dalam Forum Musyawarah Perencanaan Pembangunan di Kelurahan	Jumlah Lembaga Kemasyarakatan yang Berpartisipasi dalam Forum Musyawarah Perencanaan Pembangunan di Kelurahan				0 Lembaga Kemasyarakatan	4,413,730	Kota Jambi, Kota Baru, Simpang III Sipin	PENDAPATAN TRANSFER		1. Peningkatan kualitas infrastruktur perkotaan yang berkelanjutan	0 Lembaga Kemasyarakatan	7,644,099	Kecamatan Kota Baru	
7 01 03 2.02 02	Pembangunan Sarana dan Prasarana Kelurahan	Jumlah Sarana dan Prasarana Kelurahan yang Terbangun Jumlah Sarana dan Prasarana yang dibangun				0 Unit 10 Titik Lokasi	200,000,000	Kota Jambi, Kota Baru, Simpang III Sipin	PENDAPATAN TRANSFER		1. Peningkatan kualitas infrastruktur perkotaan yang berkelanjutan	0 Unit 10 Titik Lokasi	206,474,484	Kecamatan Kota Baru	
7 01 03 2.02 03	Pemberdayaan Masyarakat di Kelurahan	Jumlah Lembaga Masyarakat yang dibina di Kelurahan Jumlah Pokmas dan Ormas yang Melaksanakan Pemberdayaan Masyarakat di Kelurahan				10 Lembaga 0 Pokmas / Ormas	578,550,370	Kota Jambi, Kota Baru, Simpang III Sipin	PENDAPATAN TRANSFER		2. Peningkatan kualitas sumber daya manusia	10 Lembaga 0 Pokmas / Ormas	720,911,454	Kecamatan Kota Baru	
7		<b>UNSUR KEWILAYAHAN</b>													
7 01		<b>KECAMATAN</b>					<b>729,485,675</b>						<b>921,006,262</b>		
7 01 03		<b>PROGRAM PEMBERDAYAAN MASYARAKAT DESA DAN KELURAHAN</b>					<b>729,485,675</b>						<b>836,790,262</b>		
7 01 03 2.01		<b>Koordinasi Kegiatan Pemberdayaan Desa</b>					<b>5,049,040</b>						<b>7,072,450</b>		
7 01 03 2.01 01	Peningkatan Partisipasi Masyarakat dalam Forum Musyawarah Perencanaan Pembangunan di Desa	Jumlah Lembaga Kemasyarakatan yang Berpartisipasi dalam Forum Musyawarah Perencanaan Pembangunan di Desa				0 Lembaga Kemasyarakatan	5,049,040	Kota Jambi, Kota Baru, Paal Lima	PENDAPATAN TRANSFER		1. Peningkatan kualitas infrastruktur perkotaan yang berkelanjutan	0 Lembaga Kemasyarakatan	7,072,450	Kecamatan Kota Baru	
7 01 03 2.02		<b>Kegiatan Pemberdayaan Kelurahan</b>					<b>724,436,635</b>						<b>829,717,812</b>		
7 01 03 2.02 02	Pembangunan Sarana dan Prasarana Kelurahan	Jumlah Sarana dan Prasarana Kelurahan yang Terbangun				0 Unit	185,000,000	Kota Jambi, Kota Baru, Paal Lima	PENDAPATAN TRANSFER		1. Peningkatan kualitas infrastruktur perkotaan yang berkelanjutan	0 Unit	181,500,000	Kecamatan Kota Baru	
7 01 03 2.02 03	Pemberdayaan Masyarakat di Kelurahan	Jumlah lembaga masyarakat yang dibina di kelurahan Jumlah Pokmas dan Ormas yang Melaksanakan Pemberdayaan Masyarakat di Kelurahan				6 lembaga 0 Pokmas / Ormas	539,436,635	Kota Jambi, Kota Baru, Paal Lima	PENDAPATAN TRANSFER		2. Peningkatan kualitas sumber daya manusia	6 lembaga 0 Pokmas / Ormas	648,217,812	Kecamatan Kota Baru	
7		<b>UNSUR KEWILAYAHAN</b>													
7 01		<b>KECAMATAN</b>					<b>984,336,191</b>						<b>1,387,425,968</b>		

**Penetapan Rencana Kerja Pemerintah Daerah (RKPD)**

**Kota Jambi**

**Tahun 2023**

Kode	Urusan/ Bidang Urusan/ Program/ Kegiatan/ Sub Kegiatan	Indikator Program/ Kegiatan/ Sub Kegiatan	Target Akhir Periode RPJMD	Realisasi Capaian RKPD Tahun 2021	Prakiraan Capaian Target RKPD Tahun 2022	Capaian Kinerja dan Kerangka Pendanaan						Kelompok Sasaran	Prakiraan Maju Rencana Tahun 2024		Perangkat Daerah Penanggung Jawab
						Target 2023	Pagu Indikatif	Lokasi	Sumber Dana	Prioritas			Target	Pagu Indikatif	
										Nasional	Daerah				
7 01 03	<b>PROGRAM PEMBERDAYAAN MASYARAKAT DESA DAN KELURAHAN</b>						<b>984,336,191</b>						<b>1,387,425,968</b>		
7 01 03 2.02	<b>Kegiatan Pemberdayaan Kelurahan</b>						<b>984,336,191</b>						<b>1,387,425,968</b>		
7 01 03 2.02 01	Peningkatan Partisipasi Masyarakat dalam Forum Musyawarah Perencanaan Pembangunan di Kelurahan	Jumlah Lembaga Kemasyarakatan yang Berpartisipasi dalam Forum Musyawarah Perencanaan Pembangunan di Kelurahan Jumlah Musrenbang dan Muskel				0 Lembaga Kemasyarakatan 1 Kegiatan	4,078,720	Kota Jambi, Kota Baru, Kenali Asam Bawah	PENDAPATAN TRANSFER			0 Lembaga Kemasyarakatan 1 Kegiatan	7,970,875	Kecamatan Kota Baru	
7 01 03 2.02 02	Pembangunan Sarana dan Prasarana Kelurahan	Jumlah Sarana dan Prasarana Kelurahan yang dibangun Jumlah Sarana dan Prasarana Kelurahan yang Terbangun				7 Titik Lokasi 0 Unit	448,000,000	Kota Jambi, Kota Baru, Kenali Asam Bawah	PENDAPATAN TRANSFER		1. Peningkatan kualitas infrastruktur perkotaan yang berkelanjutan	7 Titik Lokasi 0 Unit	339,580,450	Kecamatan Kota Baru	
7 01 03 2.02 03	Pemberdayaan Masyarakat di Kelurahan	Jumlah Lembaga Masyarakat yang Dibina di Kelurahan Jumlah Pokmas dan Ormas yang Melaksanakan Pemberdayaan Masyarakat di Kelurahan				10 Lembaga 0 Pokmas / Ormas	532,257,471	Kota Jambi, Kota Baru, Kenali Asam Bawah	PENDAPATAN TRANSFER		2. Peningkatan kualitas sumber daya manusia	10 Lembaga 0 Pokmas / Ormas	1,039,874,643	Kecamatan Kota Baru	
7	<b>UNSUR KEWILAYAHAN</b>														
7 01	<b>KECAMATAN</b>						<b>576,187,020</b>							<b>685,224,155</b>	
7 01 03	<b>PROGRAM PEMBERDAYAAN MASYARAKAT DESA DAN KELURAHAN</b>						<b>576,187,020</b>						<b>685,224,155</b>		
7 01 03 2.02	<b>Kegiatan Pemberdayaan Kelurahan</b>						<b>576,187,020</b>						<b>685,224,155</b>		
7 01 03 2.02 01	Peningkatan Partisipasi Masyarakat dalam Forum Musyawarah Perencanaan Pembangunan di Kelurahan	Jumlah Lembaga Kemasyarakatan yang Berpartisipasi dalam Forum Musyawarah Perencanaan Pembangunan di Kelurahan Jumlah Musrenbangkel Dan Muskel				0 Lembaga Kemasyarakatan 1 Kegiatan	3,843,070	Kota Jambi, Kota Baru, Kenali Asam Atas	PENDAPATAN TRANSFER		1. Peningkatan kualitas infrastruktur perkotaan yang berkelanjutan 1. Peningkatan kualitas infrastruktur perkotaan yang berkelanjutan	0 Lembaga Kemasyarakatan 1 Kegiatan	6,010,157	Kecamatan Kota Baru	
7 01 03 2.02 02	Pembangunan Sarana dan Prasarana Kelurahan	Jumlah Sarana dan Prasarana Kelurahan yang Terbangun Jumlah Sarana Dan Prasarana Yang Dibangun				0 Unit 6 Titik Lokasi	180,000,000	Kota Jambi, Kota Baru, Kenali Asam Atas	PENDAPATAN TRANSFER		1. Peningkatan kualitas infrastruktur perkotaan yang berkelanjutan	0 Unit 6 Titik Lokasi	194,374,158	Kecamatan Kota Baru	

**Penetapan Rencana Kerja Pemerintah Daerah (RKPD)  
Kota Jambi  
Tahun 2023**

Kode	Urusan/ Bidang Urusan/ Program/ Kegiatan/ Sub Kegiatan	Indikator Program/ Kegiatan/ Sub Kegiatan	Target Akhir Periode RPJMD	Realisasi Capaian RKPD Tahun 2021	Prakiraan Capaian Target RKPD Tahun 2022	Capaian Kinerja dan Kerangka Pendanaan						Kelompok Sasaran	Prakiraan Maju Rencana Tahun 2024		Perangkat Daerah Penanggung Jawab
						Target 2023	Pagu Indikatif	Lokasi	Sumber Dana	Prioritas			Target	Pagu Indikatif	
										Nasional	Daerah				
7 01 03 2.02 03	Pemberdayaan Masyarakat di Kelurahan	Jumlah Lembaga Masyarakat Yang Dibina Di Kelurahan Jumlah Pokmas dan Ormas yang Melaksanakan Pemberdayaan Masyarakat di Kelurahan				10 Lembaga 0 Pokmas / Ormas	392,343,950	Kota Jambi, Kota Baru, Kenali Asam Atas	PENDAPATAN TRANSFER		2. Peningkatan kualitas sumber daya manusia		10 Lembaga 0 Pokmas / Ormas	484,839,840	Kecamatan Kota Baru
7	<b>UNSUR KEWILAYAHAN</b>														
7 01	<b>KECAMATAN</b>						<b>9,357,975,685</b>						<b>11,325,374,011</b>		
7 01 01	<b>PROGRAM PENUNJANG URUSAN PEMERINTAHAN DAERAH KABUPATEN/KOTA</b>	Indeks Reformasi Birokrasi Daerah	0		0	100% 0	<b>6,636,198,343</b>						100% 0	<b>8,326,348,869</b>	
7 01 01 2.01	<b>Perencanaan, Penganggaran, dan Evaluasi Kinerja Perangkat Daerah</b>	Jumlah Program dan Kegiatan Perangkat Daerah Dalam Dokumen Perencanaan	Sub Kegiatan		Sub Kegiatan	6 Sub Kegiatan	<b>27,965,387</b>						6 Sub Kegiatan	<b>42,659,263</b>	
7 01 01 2.01 01	Penyusunan Dokumen Perencanaan Perangkat Daerah	Jumlah Dokumen Perencanaan Perangkat Daerah				22 Dokumen	7,966,697	Semua Kab/Kota, Semua Kecamatan, Semua Kelurahan	PENDAPATAN ASLI DAERAH (PAD)		1. Peningkatan kualitas infrastruktur perkotaan yang berkelanjutan 1. Peningkatan kualitas infrastruktur perkotaan yang berkelanjutan	Kecamatan Telanaipura Kota Jambi	22 Dokumen	9,489,183	Kecamatan Telanaipura
7 01 01 2.01 02	Koordinasi dan Penyusunan Dokumen RKA-SKPD	Jumlah Dokumen RKA-SKPD dan Laporan Hasil Koordinasi Penyusunan Dokumen RKA-SKPD Jumlah Dokumen RKA-SKPD Perangkat Daerah				0 Dokumen 40 Dokumen	7,048,770		PENDAPATAN ASLI DAERAH (PAD)		1. Peningkatan kualitas infrastruktur perkotaan yang berkelanjutan	Kecamatan Telanaipura Kota Jambi	0 Dokumen 40 Dokumen	6,385,036	Kecamatan Telanaipura
7 01 01 2.01 04	Koordinasi dan Penyusunan DPA-SKPD	Jumlah Dokumen DPA-SKPD dan Laporan Hasil Koordinasi Penyusunan Dokumen DPA-SKPD Jumlah Dokumen DPA-SKPD Perangkat Daerah				0 Dokumen 30 Dokumen	6,994,620	Kota Jambi, Telanaipura, Semua Kelurahan	PENDAPATAN ASLI DAERAH (PAD)		1. Peningkatan kualitas infrastruktur perkotaan yang berkelanjutan	Kecamatan Telanaipura Kota Jambi	0 Dokumen 30 Dokumen	6,315,595	Kecamatan Telanaipura
7 01 01 2.01 06	Koordinasi dan Penyusunan Laporan Capaian Kinerja dan Ikhtisar Realisasi Kinerja SKPD	Jumlah Laporan Capaian Kinerja dan Ikhtisar Realisasi Kinerja SKPD dan Laporan Hasil Koordinasi Penyusunan Laporan Capaian Kinerja dan Ikhtisar Realisasi Kinerja SKPD				20 Laporan	5,955,300	Kota Jambi, Telanaipura, Semua Kelurahan	PENDAPATAN ASLI DAERAH (PAD)		1. Peningkatan kualitas infrastruktur perkotaan yang berkelanjutan	Kecamatan Telanaipura Kota Jambi	20 Laporan	7,122,181	Kecamatan Telanaipura
7 01 01 2.02	<b>Administrasi Keuangan Perangkat Daerah</b>	Meningkatnya Tertib Administrasi Keuangan	Persen		Persen	100 Persen	<b>5,667,335,523</b>						100 Persen	<b>7,106,744,314</b>	

**Penetapan Rencana Kerja Pemerintah Daerah (RKPD)**

**Kota Jambi**

**Tahun 2023**

Kode	Urusan/ Bidang Urusan/ Program/ Kegiatan/ Sub Kegiatan	Indikator Program/ Kegiatan/ Sub Kegiatan	Target Akhir Periode RPJMD	Realisasi Capaian RKPD Tahun 2021	Prakiraan Capaian Target RKPD Tahun 2022	Capaian Kinerja dan Kerangka Pendanaan						Kelompok Sasaran	Prakiraan Maju Rencana Tahun 2024		Perangkat Daerah Penanggung Jawab
						Target 2023	Pagu Indikatif	Lokasi	Sumber Dana	Prioritas			Target	Pagu Indikatif	
										Nasional	Daerah				
7.01.01.2.02.01	Penyediaan Gaji dan Tunjangan ASN	Jumlah Orang yang Menerima Gaji dan Tunjangan ASN Jumlah Pembayaran Gaji dan Tunjangan ASN				0 Orang/bulan 56 Orang/bulan	5,197,058,097	Kota Jambi, Telanaipura, Semua Kelurahan	PENDAPATAN ASLI DAERAH (PAD)		1. Peningkatan kualitas infrastruktur perkotaan yang berkelanjutan	Kecamatan Telanaipura	0 Orang/bulan 56 Orang/bulan	6,512,431,674	Kecamatan Telanaipura
7.01.01.2.02.02	Penyediaan Administrasi Pelaksanaan Tugas ASN	Jumlah Dokumen Hasil Penyediaan Administrasi Pelaksanaan Tugas ASN Jumlah Penyediaan Administrasi Pelaksanaan Tugas ASN				0 Dokumen 1 Tahun	45,767,677	Kota Jambi, Telanaipura, Semua Kelurahan	PENDAPATAN ASLI DAERAH (PAD)		1. Peningkatan kualitas infrastruktur perkotaan yang berkelanjutan	Kecamatan Telanaipura	0 Dokumen 1 Tahun	43,804,000	Kecamatan Telanaipura
7.01.01.2.02.03	Pelaksanaan Penatausahaan dan Pengujian/Verifikasi Keuangan SKPD	Jumlah Dokumen Penatausahaan dan Pengujian/Verifikasi Keuangan SKPD Jumlah Pelaksana Penatausahaan dan Pengujian/Verifikasi Keuangan SKPD				0 Dokumen 50 Orang	417,591,200	Kota Jambi, Telanaipura, Semua Kelurahan	PENDAPATAN ASLI DAERAH (PAD)		1. Peningkatan kualitas infrastruktur perkotaan yang berkelanjutan	Kecamatan Telanaipura	0 Dokumen 50 Orang	537,533,920	Kecamatan Telanaipura
7.01.01.2.02.07	Koordinasi dan Penyusunan Laporan Keuangan Bulanan/ Triwulanan/ Semesteran SKPD	Jumlah Laporan Keuangan Bulanan/ Triwulanan/ Semesteran SKPD dan Laporan Koordinasi Penyusunan Laporan Keuangan Bulanan/Triwulanan/Semesteran SKPD				7 Dokumen	6,918,549	Kota Jambi, Telanaipura, Semua Kelurahan	PENDAPATAN ASLI DAERAH (PAD)		1. Peningkatan kualitas infrastruktur perkotaan yang berkelanjutan	Kecamatan Telanaipura	7 Dokumen	6,605,720	Kecamatan Telanaipura
7.01.01.2.03	<b>Administrasi Barang Milik Daerah pada Perangkat Daerah</b>	Meningkatnya Pengelolaan Administrasi Umum	Persen		Persen	100 Persen	<b>31,200,000</b>						100 Persen	<b>31,200,000</b>	
7.01.01.2.03.07	Pemanfaatan Barang Milik Daerah SKPD	Meningkatnya Pengelolaan Administrasi Umum				100 Persen	31,200,000	Kota Jambi, Telanaipura, Semua Kelurahan	PENDAPATAN ASLI DAERAH (PAD)		1. Peningkatan kualitas infrastruktur perkotaan yang berkelanjutan 1. Peningkatan kualitas infrastruktur perkotaan yang berkelanjutan	Kecamatan Telanaipura	100 Persen	31,200,000	Kecamatan Telanaipura
7.01.01.2.05	<b>Administrasi Kepegawaian Perangkat Daerah</b>	Meningkatnya Profesionalitas ASN Perangkat Daerah	Persen		Persen	100 Persen	<b>50,515,000</b>						100 Persen	<b>96,865,250</b>	
7.01.01.2.05.02	Pengadaan Pakaian Dinas beserta Atribut Kelengkapannya	Jumlah Pakaian Dinas beserta Atribut Kelengkapannya Jumlah Paket Pakaian Dinas beserta Atribut Kelengkapan				77 Stell 0 Paket	40,515,000	Kota Jambi, Telanaipura, Semua Kelurahan	PENDAPATAN ASLI DAERAH (PAD)		1. Peningkatan kualitas infrastruktur perkotaan yang berkelanjutan	Kecamatan Telanaipura	77 Stell 0 Paket	76,865,250	Kecamatan Telanaipura

**Penetapan Rencana Kerja Pemerintah Daerah (RKPD)**

**Kota Jambi**

**Tahun 2023**

Kode	Urusan/ Bidang Urusan/ Program/ Kegiatan/ Sub Kegiatan	Indikator Program/ Kegiatan/ Sub Kegiatan	Target Akhir Periode RPJMD	Realisasi Capaian RKPD Tahun 2021	Prakiraan Capaian Target RKPD Tahun 2022	Capaian Kinerja dan Kerangka Pendanaan						Kelompok Sasaran	Prakiraan Maju Rencana Tahun 2024		Perangkat Daerah Penanggung Jawab
						Target 2023	Pagu Indikatif	Lokasi	Sumber Dana	Prioritas			Target	Pagu Indikatif	
										Nasional	Daerah				
7.01.01.2.05.11	Bimbingan Teknis Implementasi Peraturan Perundang-Undangan	Jumlah Bimbingan Teknis Implementasi Peraturan Perundang-Undangan Jumlah Orang yang Mengikuti Bimbingan Teknis Implementasi Peraturan Perundang-Undangan				4 Kali 0 Orang	10,000,000	Kota Jambi, Telanaipura, Semua Kelurahan	PENDAPATAN ASLI DAERAH (PAD)		1. Peningkatan kualitas infrastruktur perkotaan yang berkelanjutan	Kecamatan Telanaipura	4 Kali 0 Orang	20,000,000	Kecamatan Telanaipura
7.01.01.2.06	<b>Administrasi Umum Perangkat Daerah</b>	Meningkatnya Pengelolaan Administrasi Umum	Persen		Persen	100 Persen	<b>218,549,523</b>						100 Persen	<b>147,028,442</b>	
7.01.01.2.06.01	Penyediaan Komponen Instalasi Listrik/Penerangan Bangunan Kantor	Jumlah Paket Komponen Instalasi Listrik/Penerangan Bangunan Kantor yang Disediakan				4 Jenis	6,535,125	Kota Jambi, Telanaipura, Semua Kelurahan	PENDAPATAN ASLI DAERAH (PAD)		1. Peningkatan kualitas infrastruktur perkotaan yang berkelanjutan	Kecamatan Telanaipura	4 Jenis	4,261,842	Kecamatan Telanaipura
7.01.01.2.06.02	Penyediaan Peralatan dan Perlengkapan Kantor	Jumlah Paket Peralatan dan Perlengkapan Kantor yang Disediakan Jumlah Peralatan dan Perlengkapan Kantor yang Disediakan				0 Paket 14 Jenis	18,640,291	Kota Jambi, Telanaipura, Semua Kelurahan	PENDAPATAN ASLI DAERAH (PAD)		1. Peningkatan kualitas infrastruktur perkotaan yang berkelanjutan	Kecamatan Telanaipura	0 Paket 14 Jenis	7,040,000	Kecamatan Telanaipura
7.01.01.2.06.04	Penyediaan Bahan Logistik Kantor	Jumlah Jenis ATK Jumlah Paket Bahan Logistik Kantor yang Disediakan				25 Jenis 0 Paket	84,199,957	Kota Jambi, Telanaipura, Semua Kelurahan	PENDAPATAN ASLI DAERAH (PAD)		1. Peningkatan kualitas infrastruktur perkotaan yang berkelanjutan	Kecamatan Telanaipura	25 Jenis 0 Paket	29,700,000	Kecamatan Telanaipura
7.01.01.2.06.05	Penyediaan Barang Cetak dan Penggandaan	Jumlah Cetak dan Penggandaan yang Disediakan Jumlah Paket Barang Cetak dan Penggandaan yang Disediakan				2 Jenis 0 Paket	9,174,150	Kota Jambi, Telanaipura, Semua Kelurahan	PENDAPATAN ASLI DAERAH (PAD)		1. Peningkatan kualitas infrastruktur perkotaan yang berkelanjutan	Kecamatan Telanaipura	2 Jenis 0 Paket	6,026,600	Kecamatan Telanaipura
7.01.01.2.06.09	Penyelenggaraan Rapat Koordinasi dan Konsultasi SKPD						100,000,000	Kota Jambi, Telanaipura, Semua Kelurahan	PENDAPATAN ASLI DAERAH (PAD)		1. Peningkatan kualitas infrastruktur perkotaan yang berkelanjutan	Kecamatan Telanaipura		100,000,000	Kecamatan Telanaipura
7.01.01.2.07	<b>Pengadaan Barang Milik Daerah Penunjang Urusan Pemerintah Daerah</b>	Meningkatnya Pengelolaan Administrasi Umum	Persen		Persen	100 Persen	<b>300,602,710</b>						100 Persen	<b>486,162,000</b>	
7.01.01.2.07.01	Pengadaan Kendaraan Perorangan Dinas atau Kendaraan Dinas Jabatan	Jumlah Pengadaan Kendaraan Perorangan Dinas atau Kendaraan Dinas Jabatan Jumlah Unit Kendaraan Perorangan Dinas atau Kendaraan Dinas Jabatan yang Disediakan				1 Unit 0 Unit	280,000,000	Kota Jambi, Telanaipura, Semua Kelurahan	PENDAPATAN ASLI DAERAH (PAD)		1. Peningkatan kualitas infrastruktur perkotaan yang berkelanjutan	Kecamatan Telanaipura	1 Unit 0 Unit	379,500,000	Kecamatan Telanaipura

**Penetapan Rencana Kerja Pemerintah Daerah (RKPD)**

**Kota Jambi**

**Tahun 2023**

Kode	Urusan/ Bidang Urusan/ Program/ Kegiatan/ Sub Kegiatan	Indikator Program/ Kegiatan/ Sub Kegiatan	Target Akhir Periode RPJMD	Realisasi Capaian RKPD Tahun 2021	Prakiraan Capaian Target RKPD Tahun 2022	Capaian Kinerja dan Kerangka Pendanaan						Kelompok Sasaran	Prakiraan Maju Rencana Tahun 2024		Perangkat Daerah Penanggung Jawab
						Target 2023	Pagu Indikatif	Lokasi	Sumber Dana	Prioritas			Target	Pagu Indikatif	
										Nasional	Daerah				
7 01 01 2.07 05	Pengadaan Mebel	Jumlah Paket Mebel yang Disediakan Jumlah Pengadaan Mebeleur				0 Unit 6 Unit	20,602,710	Kota Jambi, Telanaipura, Semua Kelurahan	PENDAPATAN ASLI DAERAH (PAD)	Memperkuat Ketahanan Ekonomi Untuk Pertumbuhan Yang Berkualitas dan Berkeadilan	1. Peningkatan kualitas infrastruktur perkotaan yang berkelanjutan	Kecamatan Telanaipura	0 Unit 6 Unit	29,224,800	Kecamatan Telanaipura
<b>7 01 01 2.08</b>	<b>Penyediaan Jasa Penunjang Urusan Pemerintahan Daerah</b>	Meningkatnya Pengelolaan Administrasi Umum	Persen		Persen	100 Persen	<b>148,000,000</b>						100 Persen	<b>149,150,000</b>	
7 01 01 2.08 01	Penyediaan Jasa Surat Menyurat	Jumlah Jenis Surat Menyurat Jumlah Laporan Penyediaan Jasa Surat Menyurat				2 Jenis 0 Laporan	4,900,000	Kota Jambi, Telanaipura, Semua Kelurahan	PENDAPATAN ASLI DAERAH (PAD)		1. Peningkatan kualitas infrastruktur perkotaan yang berkelanjutan	Kecamatan Telanaipura	2 Jenis 0 Laporan	6,050,000	Kecamatan Telanaipura
7 01 01 2.08 02	Penyediaan Jasa Komunikasi, Sumber Daya Air dan Listrik	Jumlah Laporan Penyediaan Jasa Komunikasi, Sumber Daya Air dan Listrik yang Disediakan Jumlah Penyediaan Jasa Komunikasi, Sumber Daya Air dan Listrik yang Disediakan				0 Laporan 20 LRekeningaporan	143,100,000	Kota Jambi, Telanaipura, Semua Kelurahan	PENDAPATAN ASLI DAERAH (PAD)		1. Peningkatan kualitas infrastruktur perkotaan yang berkelanjutan	Kecamatan Telanaipura	0 Laporan 20 LRekeningaporan	143,100,000	Kecamatan Telanaipura
<b>7 01 01 2.09</b>	<b>Pemeliharaan Barang Milik Daerah Penunjang Urusan Pemerintahan Daerah</b>	Meningkatnya Pengelolaan Administrasi Umum	Persen		Persen	100 Persen	<b>192,030,200</b>						100 Persen	<b>266,539,600</b>	
7 01 01 2.09 01	Penyediaan Jasa Pemeliharaan, Biaya Pemeliharaan, dan Pajak Kendaraan Perorangan Dinas atau Kendaraan Dinas Jabatan	Jumlah Kendaraan Perorangan Dinas atau Kendaraan Dinas Jabatan yang Dipelihara dan dibayarkan Pajaknya				17 Unit	155,013,000	Kota Jambi, Telanaipura, Semua Kelurahan	PENDAPATAN ASLI DAERAH (PAD)		1. Peningkatan kualitas infrastruktur perkotaan yang berkelanjutan	Kecamatan Telanaipura	17 Unit	189,289,600	Kecamatan Telanaipura
7 01 01 2.09 07	Pemeliharaan Aset Tetap Lainnya	Jumlah Aset Tetap Lainnya yang Dipelihara				48 Unit	37,017,200	Kota Jambi, Telanaipura, Semua Kelurahan	PENDAPATAN ASLI DAERAH (PAD)		1. Peningkatan kualitas infrastruktur perkotaan yang berkelanjutan	Kecamatan Telanaipura	48 Unit	22,250,000	Kecamatan Telanaipura
<b>7 01 02</b>	<b>PROGRAM PENYELENGGARAAN PEMERINTAHAN DAN PELAYANAN PUBLIK</b>	Indeks Kepuasan Masyarakat	Persen		Persen	88 Persen	<b>1,888,787,536</b>						88 Persen	<b>1,982,120,196</b>	
7 01 02 2.01	Koordinasi Penyelenggaraan Kegiatan Pemerintahan di Tingkat Kecamatan	Meningkatnya Koordinasi yang Dilakukan oleh Kecamatan	Persen		Persen	100 Persen	<b>50,114,065</b>						100 Persen	<b>55,157,791</b>	
7 01 02 2.01 01	Koordinasi/Sinergi Perencanaan dan Pelaksanaan Kegiatan Pemerintahan dengan Perangkat Daerah dan Instansi Vertikal Terkait	Jumlah Koordinasi yang Dilaksanakan Jumlah Laporan Koordinasi/Sinergi Perencanaan dan Pelaksanaan Kegiatan Pemerintahan dengan Perangkat Daerah dan Instansi Vertikal Terkait				2 Kegiatan 0 Laporan	4,571,340	Kota Jambi, Telanaipura, Semua Kelurahan	PENDAPATAN ASLI DAERAH (PAD)		1. Peningkatan kualitas infrastruktur perkotaan yang berkelanjutan	Kecamatan Telanaipura	2 Kegiatan 0 Laporan	5,053,385	Kecamatan Telanaipura



**Penetapan Rencana Kerja Pemerintah Daerah (RKPD)**

**Kota Jambi**

**Tahun 2023**

Kode	Urusan/ Bidang Urusan/ Program/ Kegiatan/ Sub Kegiatan	Indikator Program/ Kegiatan/ Sub Kegiatan	Target Akhir Periode RPJMD	Realisasi Capaian RKPD Tahun 2021	Prakiraan Capaian Target RKPD Tahun 2022	Capaian Kinerja dan Kerangka Pendanaan						Kelompok Sasaran	Prakiraan Maju Rencana Tahun 2024		Perangkat Daerah Penanggung Jawab
						Target 2023	Pagu Indikatif	Lokasi	Sumber Dana	Prioritas			Target	Pagu Indikatif	
										Nasional	Daerah				
7 01 02 2.01 02	Peningkatan Efektifitas Kegiatan Pemerintahan di Tingkat Kecamatan	Jumlah Dokumen Peningkatan Efektifitas Kegiatan Pemerintahan di Tingkat Kecamatan Jumlah Peningkatan Efektifitas Kegiatan Pemerintahan di Tingkat Kecamatan				0 Dokumen 1 Tahun	45,542,725	Kota Jambi, Telanaipura, Semua Kelurahan	PENDAPATAN ASLI DAERAH (PAD)		1. Peningkatan kualitas infrastruktur perkotaan yang berkelanjutan	Kecamatan Telanaipura	0 Dokumen 1 Tahun	50,104,406	Kecamatan Telanaipura
7 01 02 2.02	<b>Penyelenggaraan Urusan Pemerintahan yang Tidak Dilaksanakan oleh Unit Kerja Perangkat Daerah yang Ada di Kecamatan</b>	Meningkatnya Kualitas dan Koordinasi Pelayanan Kepada Masyarakat	Persen		Persen	100 Persen	<b>1,829,464,131</b>						100 Persen	<b>1,914,407,047</b>	
7 01 02 2.02 01	Perencanaan Kegiatan Pelayanan kepada Masyarakat di Kecamatan	Jumlah Dokumen Perencanaan Kegiatan Pelayanan kepada Masyarakat di Kecamatan Jumlah Kegiatan Pelayanan Kepada Masyarakat di Kecamatan				0 Dokumen 2 Kegiatan	1,781,944,301	Kota Jambi, Telanaipura, Semua Kelurahan	PENDAPATAN ASLI DAERAH (PAD)		1. Peningkatan kualitas infrastruktur perkotaan yang berkelanjutan	Kecamatan Telanaipura	0 Dokumen 2 Kegiatan	1,860,000,000	Kecamatan Telanaipura
7 01 02 2.02 02	Fasilitasi Percepatan Pencapaian Standar Pelayanan Minimal di Wilayah Kecamatan	Jumlah Laporan Fasilitasi Percepatan Pencapaian Standar Pelayanan Minimal di Wilayah Kecamatan Jumlah Program dan Kegiatan Perangkat Daerah dalam Dokumen Perencanaan				0 Laporan 1 Jenis	47,519,830	Kota Jambi, Telanaipura, Semua Kelurahan	PENDAPATAN ASLI DAERAH (PAD)		1. Peningkatan kualitas infrastruktur perkotaan yang berkelanjutan	Kecamatan Telanaipura	0 Laporan 1 Jenis	54,407,047	Kecamatan Telanaipura
7 01 02 2.04	<b>Pelaksanaan Urusan Pemerintahan yang Dilimpahkan kepada Camat</b>	Meningkatnya Pelayanan Terhadap Masyarakat	Persen		Persen	100 Persen	<b>9,209,340</b>						100 Persen	<b>12,555,358</b>	
7 01 02 2.04 01	Pelaksanaan Urusan Pemerintahan yang Terkait dengan Pelayanan Perizinan Non Usaha	Jumlah Dokumen Non Perizinan Usaha yang Dilaksanakan Jumlah Pelayanan Perizinan yang Dipenuhi				0 Dokumen 3 Jenis	4,918,800	Kota Jambi, Telanaipura, Semua Kelurahan	PENDAPATAN ASLI DAERAH (PAD)		1. Peningkatan kualitas infrastruktur perkotaan yang berkelanjutan	Kecamatan Telanaipura	0 Dokumen 3 Jenis	5,440,135	Kecamatan Telanaipura
7 01 02 2.04 02	Pelaksanaan Urusan Pemerintahan yang terkait dengan Nonperizinan	Jumlah Laporan Pelaksanaan Nonperizinan pada Urusan Pemerintahan Jumlah Pelayanan non Perizinan yang Dipenuhi				0 Laporan 14 Jenis	4,290,540	Kota Jambi, Telanaipura, Semua Kelurahan	PENDAPATAN ASLI DAERAH (PAD)		1. Peningkatan kualitas infrastruktur perkotaan yang berkelanjutan	Kecamatan Telanaipura	0 Laporan 14 Jenis	7,115,223	Kecamatan Telanaipura
7 01 04	<b>PROGRAM KOORDINASI KETENTRAMAN DAN KETERTIBAN UMUM</b>	Persentase Peningkatan Lingkungan yang Aman dan Kondusif	Persen		Persen	100 Persen	<b>186,148,320</b>						100 Persen	<b>221,221,369</b>	

**Penetapan Rencana Kerja Pemerintah Daerah (RKPD)**

**Kota Jambi**

**Tahun 2023**

Kode	Urusan/ Bidang Urusan/ Program/ Kegiatan/ Sub Kegiatan	Indikator Program/ Kegiatan/ Sub Kegiatan	Target Akhir Periode RPJMD	Realisasi Capaian RKPD Tahun 2021	Prakiraan Capaian Target RKPD Tahun 2022	Capaian Kinerja dan Kerangka Pendanaan						Kelompok Sasaran	Prakiraan Maju Rencana Tahun 2024		Perangkat Daerah Penanggung Jawab
						Target 2023	Pagu Indikatif	Lokasi	Sumber Dana	Prioritas			Target	Pagu Indikatif	
										Nasional	Daerah				
7 01 04 2.01	<b>Koordinasi Upaya Penyelenggaraan Ketenteraman dan Ketertiban Umum</b>	Meningkatnya Pembinaan Sistim Keamanan Lingkungan	Persen		Persen	100 Persen	<b>162,796,800</b>						100 Persen	<b>201,357,525</b>	
7 01 04 2.01 01	Sinergitas dengan Kepolisian Negara Republik Indonesia, Tentara Nasional Indonesia dan Instansi Vertikal di Wilayah Kecamatan	Jumlah Laporan Hasil Sinergitas dengan Kepolisian Negara Republik Indonesia, Tentara Nasional Indonesia dan Instansi Vertikal di Wilayah Kecamatan Meningkatnya Pembinaan Sistim Keamanan Lingkungan				0 Laporan 100 Persen	162,796,800	Kota Jambi, Telanaipura, Semua Kelurahan	PENDAPATAN ASLI DAERAH (PAD)		1. Peningkatan kualitas infrastruktur perkotaan yang berkelanjutan	Kecamatan Telanaipura	0 Laporan 100 Persen	201,357,525	Kecamatan Telanaipura
7 01 04 2.02	<b>Koordinasi Penerapan dan Penegakan Peraturan Daerah dan Peraturan Kepala Daerah</b>	Jumlah Rapat dan Koordinasi	Kelurahan		Kelurahan	6 Kelurahan	<b>23,351,520</b>						6 Kelurahan	<b>19,863,844</b>	
7 01 04 2.02 01	Koordinasi/Sinergi dengan Perangkat Daerah yang Tugas dan Fungsinya di Bidang Penegakan Peraturan Perundang-Undangan dan/atau Kepolisian Negara Republik Indonesia	Jumlah Laporan Koordinasi/Sinergi dengan Perangkat Daerah yang Tugas dan Fungsinya di Bidang Penegakan Peraturan Perundang-Undangan dan/atau Kepolisian Negara Republik Indonesia Jumlah Rapat dan Koordinasi				0 Laporan 6 Kelurahan	23,351,520	Kota Jambi, Telanaipura, Semua Kelurahan	PENDAPATAN ASLI DAERAH (PAD)	Memperkuat Ketahanan Ekonomi Untuk Pertumbuhan Yang Berkualitas dan Berkeadilan	1. Peningkatan kualitas infrastruktur perkotaan yang berkelanjutan	Kecamatan Telanaipura	0 Laporan 6 Kelurahan	19,863,844	Kecamatan Telanaipura
7 01 05	<b>PROGRAM PENYELENGGARAAN URUSAN PEMERINTAHAN UMUM</b>	Terwujudnya Fasilitasi Penyelenggaraan Urusan Pemerintahan Umum	Persen		Persen	100 Persen	<b>646,841,486</b>						100 Persen	<b>795,683,577</b>	
7 01 05 2.01	<b>Penyelenggaraan Urusan Pemerintahan Umum Sesuai Penugasan Kepala Daerah</b>	Jumlah Pembinaan	Pembinaan		Pembinaan	7 Pembinaan	<b>646,841,486</b>						7 Pembinaan	<b>795,683,577</b>	
7 01 05 2.01 04	Pembinaan Kerukunan Antar Suku dan Intra Suku, Umat Beragama, Ras, dan Golongan Lainnya Guna Mewujudkan Stabilitas Keamanan Lokal, Regional, dan Nasional	Jumlah Orang yang Mengikuti Pembinaan Kerukunan Antar Suku dan Intra Suku, Umat Beragama, Ras, dan Golongan Lainnya Guna Mewujudkan Stabilitas Keamanan Lokal, Regional, dan Nasional Jumlah Pembinaan				0 Orang 7 Pembinaan	66,704,950	Kota Jambi, Telanaipura, Semua Kelurahan	PENDAPATAN ASLI DAERAH (PAD)		1. Peningkatan kualitas infrastruktur perkotaan yang berkelanjutan	Kecamatan Telanaipura	0 Orang 7 Pembinaan	82,131,533	Kecamatan Telanaipura

**Penetapan Rencana Kerja Pemerintah Daerah (RKPD)**

**Kota Jambi**

**Tahun 2023**

Kode	Urusan/ Bidang Urusan/ Program/ Kegiatan/ Sub Kegiatan	Indikator Program/ Kegiatan/ Sub Kegiatan	Target Akhir Periode RPJMD	Realisasi Capaian RKPD Tahun 2021	Prakiraan Capaian Target RKPD Tahun 2022	Capaian Kinerja dan Kerangka Pendanaan						Kelompok Sasaran	Prakiraan Maju Rencana Tahun 2024		Perangkat Daerah Penanggung Jawab
						Target 2023	Pagu Indikatif	Lokasi	Sumber Dana	Prioritas			Target	Pagu Indikatif	
										Nasional	Daerah				
7 01 05 2.01 07	Pelaksanaan Semua Urusan Pemerintahan yang Bukan Merupakan Kewenangan Daerah dan Tidak Dilaksanakan oleh Instansi Vertikal	Jumlah Dokumen Semua Urusan Pemerintahan yang Bukan Merupakan Kewenangan Daerah dan Tidak Dilaksanakan oleh Instansi Vertikal Jumlah Pelaksanaan Kegiatan Pemerintahan Umum di Kecamatan				0 Dokumen 3 Kegiatan	580,136,536	Kota Jambi, Telanaipura, Semua Kelurahan	PENDAPATAN ASLI DAERAH (PAD)		1. Peningkatan kualitas infrastruktur perkotaan yang berkelanjutan	Kecamatan Telanaipura	0 Dokumen 3 Kegiatan	713,552,044	Kecamatan Telanaipura
7	<b>UNSUR KEWILAYAHAN</b>														
7 01	<b>KECAMATAN</b>						<b>646,268,640</b>							<b>706,144,859</b>	
7 01 03	<b>PROGRAM PEMBERDAYAAN MASYARAKAT DESA DAN KELURAHAN</b>	Persentase Pemberdayaan Masyarakat dalam Pembangunan Persentase Peningkatan Pemberdayaan Masyarakat di Kelurahan	Persen Persen		Persen Persen	65 Persen 70 Persen	<b>646,268,640</b>						65 Persen 70 Persen	<b>706,144,859</b>	
7 01 03 2.02	<b>Kegiatan Pemberdayaan Kelurahan</b>	Meningkatnya Kelembagaan Masyarakat yang Ikut Serta dalam Pembangunan	Persen		Persen	100 Persen	<b>646,268,640</b>						100 Persen	<b>706,144,859</b>	
7 01 03 2.02 01	Peningkatan Partisipasi Masyarakat dalam Forum Musyawarah Perencanaan Pembangunan di Kelurahan	Jumlah Lembaga Kemasyarakatan yang Berpartisipasi dalam Forum Musyawarah Perencanaan Pembangunan di Kelurahan Jumlah Musrenbang Kelurahan				0 Lembaga 8 Lembaga	2,871,690	Kota Jambi, Telanaipura, Simpang IV Sipin	PENDAPATAN ASLI DAERAH (PAD)		2. Peningkatan kualitas sumber daya manusia	Kelurahan Simpang IV Sipin	0 Lembaga 8 Lembaga	2,746,449	Kecamatan Telanaipura
7 01 03 2.02 02	Pembangunan Sarana dan Prasarana Kelurahan	Jumlah Sarana dan Prasarana Kelurahan yang Terbangun Jumlah Sarana dan Prasarana yang Dibangun				0 Unit 1 Titik	170,000,000	Kota Jambi, Telanaipura, Simpang IV Sipin	PENDAPATAN ASLI DAERAH (PAD)		2. Peningkatan kualitas sumber daya manusia	Kelurahan Simpang IV Sipin	0 Unit 1 Titik	110,000,000	Kecamatan Telanaipura
7 01 03 2.02 03	Pemberdayaan Masyarakat di Kelurahan	Jumlah Lembaga Masyarakat yang Dibina Ditingkat Kelurahan Jumlah Pokmas dan Ormas yang Melaksanakan Pemberdayaan Masyarakat di Kelurahan				8 Lembaga 0 Pokmas / Ormas	473,396,950	Kota Jambi, Telanaipura, Simpang IV Sipin	PENDAPATAN ASLI DAERAH (PAD)		2. Peningkatan kualitas sumber daya manusia	Kelurahan Simpang IV Sipin	8 Lembaga 0 Pokmas / Ormas	593,398,410	Kecamatan Telanaipura
7	<b>UNSUR KEWILAYAHAN</b>														
7 01	<b>KECAMATAN</b>						<b>418,091,666</b>							<b>574,540,618</b>	

**Penetapan Rencana Kerja Pemerintah Daerah (RKPD)**

**Kota Jambi**

**Tahun 2023**

Kode	Urusan/ Bidang Urusan/ Program/ Kegiatan/ Sub Kegiatan	Indikator Program/ Kegiatan/ Sub Kegiatan	Target Akhir Periode RPJMD	Realisasi Capaian RKPD Tahun 2021	Prakiraan Capaian Target RKPD Tahun 2022	Capaian Kinerja dan Kerangka Pendanaan						Kelompok Sasaran	Prakiraan Maju Rencana Tahun 2024		Perangkat Daerah Penanggung Jawab
						Target 2023	Pagu Indikatif	Lokasi	Sumber Dana	Prioritas			Target	Pagu Indikatif	
										Nasional	Daerah				
7 01 03	<b>PROGRAM PEMBERDAYAAN MASYARAKAT DESA DAN KELURAHAN</b>	Persentase Pemberdayaan Masyarakat dalam Pembangunan  Persentase Peningkatan Pemberdayaan Masyarakat di Kelurahan	Persen  Persen		Persen  Persen	65 Persen  70 Persen	<b>418,091,666</b>						65 Persen  70 Persen	<b>504,540,618</b>	
7 01 03 2.02	<b>Kegiatan Pemberdayaan Kelurahan</b>	Meningkatnya Kelembagaan Masyarakat yang Ikut Serta dalam Pembangunan	Persen		Persen	100 Persen	<b>418,091,666</b>						100 Persen	<b>504,540,618</b>	
7 01 03 2.02 01	Peningkatan Partisipasi Masyarakat dalam Forum Musyawarah Perencanaan Pembangunan di Kelurahan	Jumlah Lembaga Kemasyarakatan yang Berpartisipasi dalam Forum Musyawarah Perencanaan Pembangunan di Kelurahan  Jumlah Musrenbang Kelurahan				0 Lembaga Kemasyarakatan  8 Lembaga	2,676,800	Kota Jambi, Telanaipura, Buluran Kenali	PENDAPATAN ASLI DAERAH (PAD)		2. Peningkatan kualitas sumber daya manusia	Kelurahan Buluran Kenali	0 Lembaga Kemasyarakatan  8 Lembaga	2,202,149	Kecamatan Telanaipura
7 01 03 2.02 02	Pembangunan Sarana dan Prasarana Kelurahan	Jumlah Sarana dan Prasarana Kelurahan yang Terbangun  Jumlah Sarana dan Prasarana yang Dibangun				0 Unit  1 Titik	123,337,718	Kota Jambi, Telanaipura, Buluran Kenali	PENDAPATAN ASLI DAERAH (PAD)		2. Peningkatan kualitas sumber daya manusia	Kelurahan Buluran Kenali	0 Unit  1 Titik	100,000,000	Kecamatan Telanaipura
7 01 03 2.02 03	Pemberdayaan Masyarakat di Kelurahan	Jumlah Lembaga Masyarakat yang Dibina Ditingkat Kelurahan  Jumlah Pokmas dan Ormas yang Melaksanakan Pemberdayaan Masyarakat di Kelurahan				8 Lembaga  0 Pokmas / Ormas	292,077,148	Kota Jambi, Telanaipura, Buluran Kenali	PENDAPATAN ASLI DAERAH (PAD)		2. Peningkatan kualitas sumber daya manusia	Kelurahan Buluran Kenali	8 Lembaga  0 Pokmas / Ormas	402,338,469	Kecamatan Telanaipura
7	<b>UNSUR KEWILAYAHAN</b>														
7 01	<b>KECAMATAN</b>						<b>227,971,502</b>							<b>362,484,478</b>	
7 01 03	<b>PROGRAM PEMBERDAYAAN MASYARAKAT DESA DAN KELURAHAN</b>	Persentase Pemberdayaan Masyarakat dalam Pembangunan  Persentase Peningkatan Pemberdayaan Masyarakat di Kelurahan	Persen  Persen		Persen  Persen	65 Persen  70 Persen	<b>227,971,502</b>						65 Persen  70 Persen	<b>292,484,478</b>	
7 01 03 2.02	<b>Kegiatan Pemberdayaan Kelurahan</b>	Meningkatnya Kelembagaan Masyarakat yang Ikut Serta dalam Pembangunan	Persen		Persen	100 Persen	<b>227,971,502</b>						100 Persen	<b>292,484,478</b>	

**Penetapan Rencana Kerja Pemerintah Daerah (RKPD)**

**Kota Jambi**

**Tahun 2023**

Kode	Urusan/ Bidang Urusan/ Program/ Kegiatan/ Sub Kegiatan	Indikator Program/ Kegiatan/ Sub Kegiatan	Target Akhir Periode RPJMD	Realisasi Capaian RKPD Tahun 2021	Prakiraan Capaian Target RKPD Tahun 2022	Capaian Kinerja dan Kerangka Pendanaan						Kelompok Sasaran	Prakiraan Maju Rencana Tahun 2024		Perangkat Daerah Penanggung Jawab
						Target 2023	Pagu Indikatif	Lokasi	Sumber Dana	Prioritas			Target	Pagu Indikatif	
										Nasional	Daerah				
7 01 03 2.02 01	Peningkatan Partisipasi Masyarakat dalam Forum Musyawarah Perencanaan Pembangunan di Kelurahan	Jumlah Lembaga Kemasyarakatan yang Berpartisipasi dalam Forum Musyawarah Perencanaan Pembangunan di Kelurahan Jumlah Musrenbang Kelurahan				0 Lembaga Kemasyarakatan 8 Lembaga	1,506,710	Kota Jambi, Telanaipura, Teluk Kenali	PENDAPATAN ASLI DAERAH (PAD)		2. Peningkatan kualitas sumber daya manusia	Kelurahan Teluk Kenali	0 Lembaga Kemasyarakatan 8 Lembaga	1,657,616	Kecamatan Telanaipura
7 01 03 2.02 02	Pembangunan Sarana dan Prasarana Kelurahan	Jumlah Sarana dan Prasarana Kelurahan yang Terbangun Jumlah Sarana dan Prasarana yang Dibangun				0 Unit 1 Titik	100,000,000	Kota Jambi, Telanaipura, Teluk Kenali	PENDAPATAN ASLI DAERAH (PAD)		2. Peningkatan kualitas sumber daya manusia	Kelurahan Teluk Kenali	0 Unit 1 Titik	100,000,000	Kecamatan Telanaipura
7 01 03 2.02 03	Pemberdayaan Masyarakat di Kelurahan	Jumlah Lembaga Masyarakat yang Dibina Ditingkat Kelurahan Jumlah Pokmas dan Ormas yang Melaksanakan Pemberdayaan Masyarakat di Kelurahan				8 Lembaga 0 Pokmas / Ormas	126,464,792	Kota Jambi, Telanaipura, Teluk Kenali	PENDAPATAN ASLI DAERAH (PAD)		2. Peningkatan kualitas sumber daya manusia	Kelurahan Teluk Kenali	8 Lembaga 0 Pokmas / Ormas	190,826,862	Kecamatan Telanaipura
7		<b>UNSUR KEWILAYAHAN</b>													
7 01		<b>KECAMATAN</b>					<b>342,677,816</b>							<b>407,650,808</b>	
7 01 03	<b>PROGRAM PEMBERDAYAAN MASYARAKAT DESA DAN KELURAHAN</b>	Persentase Pemberdayaan Masyarakat dalam Pembangunan Persentase Peningkatan Pemberdayaan Masyarakat di Kelurahan	Persen Persen		Persen Persen	65 Persen 70 Persen	<b>342,677,816</b>						65 Persen 70 Persen	<b>407,650,808</b>	
7 01 03 2.02	<b>Kegiatan Pemberdayaan Kelurahan</b>	Meningkatnya Kelembagaan Masyarakat yang ikut Serta dalam Pembangunan	Persen		Persen	100 Persen	<b>342,677,816</b>						100 Persen	<b>407,650,808</b>	
7 01 03 2.02 01	Peningkatan Partisipasi Masyarakat dalam Forum Musyawarah Perencanaan Pembangunan di Kelurahan	Jumlah Lembaga Kemasyarakatan yang Berpartisipasi dalam Forum Musyawarah Perencanaan Pembangunan di Kelurahan Jumlah Musrenbang Kelurahan				0 Lembaga Kemasyarakatan 8 Lembaga	2,046,900	Kota Jambi, Telanaipura, Telanaipura	PENDAPATAN ASLI DAERAH (PAD)		2. Peningkatan kualitas sumber daya manusia	Kelurahan Telanaipura	0 Lembaga Kemasyarakatan 8 Lembaga	2,020,543	Kecamatan Telanaipura
7 01 03 2.02 02	Pembangunan Sarana dan Prasarana Kelurahan	Jumlah Sarana dan Prasarana Kelurahan yang Terbangun Jumlah Sarana dan Prasarana yang Dibangun				0 Unit 1 Titik	120,000,000	Kota Jambi, Telanaipura, Telanaipura	PENDAPATAN ASLI DAERAH (PAD)		2. Peningkatan kualitas sumber daya manusia	Kelurahan Telanaipura	0 Unit 1 Titik	100,000,000	Kecamatan Telanaipura

**Penetapan Rencana Kerja Pemerintah Daerah (RKPD)**

**Kota Jambi**

**Tahun 2023**

Kode	Urusan/ Bidang Urusan/ Program/ Kegiatan/ Sub Kegiatan	Indikator Program/ Kegiatan/ Sub Kegiatan	Target Akhir Periode RPJMD	Realisasi Capaian RKPD Tahun 2021	Prakiraan Capaian Target RKPD Tahun 2022	Capaian Kinerja dan Kerangka Pendanaan						Kelompok Sasaran	Prakiraan Maju Rencana Tahun 2024		Perangkat Daerah Penanggung Jawab
						Target 2023	Pagu Indikatif	Lokasi	Sumber Dana	Prioritas			Target	Pagu Indikatif	
										Nasional	Daerah				
7 01 03 2.02 03	Pemberdayaan Masyarakat di Kelurahan	Jumlah Lembaga Masyarakat yang Dibina Ditingkat Kelurahan Jumlah Pokmas dan Ormas yang Melaksanakan Pemberdayaan Masyarakat di Kelurahan				8 Lembaga 0 Pokmas / Ormas	220,630,916	Kota Jambi, Telanaipura, Telanaipura	PENDAPATAN ASLI DAERAH (PAD)		2. Peningkatan kualitas sumber daya manusia	Kelurahan Telanaipura	8 Lembaga 0 Pokmas / Ormas	305,630,265	Kecamatan Telanaipura
7	<b>UNSUR KEWILAYAHAN</b>														
7 01	<b>KECAMATAN</b>						<b>800,351,811</b>							<b>873,732,784</b>	
7 01 03	<b>PROGRAM PEMBERDAYAAN MASYARAKAT DESA DAN KELURAHAN</b>	Persentase Pemberdayaan Masyarakat dalam Pembangunan Persentase Peningkatan Pemberdayaan Masyarakat di Kelurahan	Persen Persen		Persen Persen	65 Persen 70 Persen	<b>800,351,811</b>						65 Persen 70 Persen	<b>803,732,784</b>	
7 01 03 2.02	<b>Kegiatan Pemberdayaan Kelurahan</b>	Meningkatnya Kelembagaan Masyarakat yang Ikut Serta dalam Pembangunan	Persen		Persen	100 Persen	<b>800,351,811</b>						100 Persen	<b>803,732,784</b>	
7 01 03 2.02 01	Peningkatan Partisipasi Masyarakat dalam Forum Musyawarah Perencanaan Pembangunan di Kelurahan	Jumlah Lembaga Kemasyarakatan yang Berpartisipasi dalam Forum Musyawarah Perencanaan Pembangunan di Kelurahan Jumlah Musrenbang Kelurahan				0 Lembaga Kemasyarakatan 8 Lembaga	2,719,900	Kota Jambi, Telanaipura, Penyengat Rendah	PENDAPATAN ASLI DAERAH (PAD)		2. Peningkatan kualitas sumber daya manusia	Kelurahan Penyengat Rendah	0 Lembaga Kemasyarakatan 8 Lembaga	2,564,812	Kecamatan Telanaipura
7 01 03 2.02 02	Pembangunan Sarana dan Prasarana Kelurahan	Jumlah Sarana dan Prasarana Kelurahan yang Terbangun Jumlah Sarana dan Prasarana yang Dibangun				0 Unit 1 Titik	250,000,000	Kota Jambi, Telanaipura, Penyengat Rendah	PENDAPATAN ASLI DAERAH (PAD)		2. Peningkatan kualitas sumber daya manusia	Kelurahan Penyengat Rendah	0 Unit 1 Titik	110,000,000	Kecamatan Telanaipura
7 01 03 2.02 03	Pemberdayaan Masyarakat di Kelurahan	Jumlah Lembaga Masyarakat yang Dibina Ditingkat Kelurahan Jumlah Pokmas dan Ormas yang Melaksanakan Pemberdayaan Masyarakat di Kelurahan				8 Lembaga 0 Pokmas / Ormas	547,631,911	Kota Jambi, Telanaipura, Penyengat Rendah	PENDAPATAN ASLI DAERAH (PAD)		2. Peningkatan kualitas sumber daya manusia	Kelurahan Penyengat Rendah	8 Lembaga 0 Pokmas / Ormas	691,167,972	Kecamatan Telanaipura
7	<b>UNSUR KEWILAYAHAN</b>														
7 01	<b>KECAMATAN</b>						<b>551,462,880</b>							<b>669,698,979</b>	

**Penetapan Rencana Kerja Pemerintah Daerah (RKPD)**

**Kota Jambi**

**Tahun 2023**

Kode	Urusan/ Bidang Urusan/ Program/ Kegiatan/ Sub Kegiatan	Indikator Program/ Kegiatan/ Sub Kegiatan	Target Akhir Periode RPJMD	Realisasi Capaian RKPD Tahun 2021	Prakiraan Capaian Target RKPD Tahun 2022	Capaian Kinerja dan Kerangka Pendanaan						Kelompok Sasaran	Prakiraan Maju Rencana Tahun 2024		Perangkat Daerah Penanggung Jawab
						Target 2023	Pagu Indikatif	Lokasi	Sumber Dana	Prioritas			Target	Pagu Indikatif	
										Nasional	Daerah				
7 01 03	<b>PROGRAM PEMBERDAYAAN MASYARAKAT DESA DAN KELURAHAN</b>	Persentase Pemberdayaan Masyarakat dalam Pembangunan	Persen		Persen	65 Persen	<b>551,462,880</b>						65 Persen	<b>599,698,979</b>	
7 01 03 2.02	<b>Kegiatan Pemberdayaan Kelurahan</b>	Meningkatnya Kelembagaan Masyarakat yang Ikut Serta dalam Pembangunan	Persen		Persen	100 Persen	<b>551,462,880</b>						100 Persen	<b>599,698,979</b>	
7 01 03 2.02 01	Peningkatan Partisipasi Masyarakat dalam Forum Musyawarah Perencanaan Pembangunan di Kelurahan	Jumlah Lembaga Kemasyarakatan yang Berpartisipasi dalam Forum Musyawarah Perencanaan Pembangunan di Kelurahan Jumlah Musrenbang Kelurahan				0 Lembaga Kemasyarakatan 8 Lembaga	2,354,400	Kota Jambi, Telanaipura, Pematang Sulur	PENDAPATAN ASLI DAERAH (PAD)	Meningkatkan Sumber Daya Manusia Yang Berkualitas Dan Berdaya Saing	2. Peningkatan kualitas sumber daya manusia	Kelurahan Pematang Sulur	0 Lembaga Kemasyarakatan 8 Lembaga	2,383,592	Kecamatan Telanaipura
7 01 03 2.02 02	Pembangunan Sarana dan Prasarana Kelurahan	Jumlah Sarana dan Prasarana Kelurahan yang Terbangun Jumlah Sarana dan Prasarana yang Dibangun				0 Unit 1 Titik	170,000,000	Kota Jambi, Telanaipura, Pematang Sulur	PENDAPATAN ASLI DAERAH (PAD)	Meningkatkan Sumber Daya Manusia Yang Berkualitas Dan Berdaya Saing	2. Peningkatan kualitas sumber daya manusia	Kelurahan Pematang Sulur	0 Unit 1 Titik	100,000,000	Kecamatan Telanaipura
7 01 03 2.02 03	Pemberdayaan Masyarakat di Kelurahan	Jumlah Lembaga Masyarakat yang Dibina Ditingkat Kelurahan Jumlah Pokmas dan Ormas yang Melaksanakan Pemberdayaan Masyarakat di Kelurahan				8 Lembaga 0 Pokmas / Ormas	379,108,480	Kota Jambi, Telanaipura, Pematang Sulur	PENDAPATAN ASLI DAERAH (PAD)	Meningkatkan Sumber Daya Manusia Yang Berkualitas Dan Berdaya Saing	2. Peningkatan kualitas sumber daya manusia	Kelurahan Pematang Sulur	8 Lembaga 0 Pokmas / Ormas	497,315,387	Kecamatan Telanaipura
7	<b>UNSUR KEWILAYAHAN</b>														
7 01	<b>KECAMATAN</b>						<b>9,758,893,044</b>							<b>15,061,033,182</b>	
7 01 01	<b>PROGRAM PENUNJANG URUSAN PEMERINTAHAN DAERAH KABUPATEN/KOTA</b>	Indeks Reformasi Birokrasi Perangkat Daerah	Persen		Persen	100 Persen	<b>8,148,166,199</b>						100 Persen	<b>9,476,488,755</b>	
7 01 01 2.01	<b>Perencanaan, Penggangan, dan Evaluasi Kinerja Perangkat Daerah</b>	Jumlah Dokumen Indeks Reformasi Birokrasi Perangkat Daerah	Dokumen Persen		Dokumen Persen	2 Dokumen 100 Persen	<b>24,495,788</b>						2 Dokumen 100 Persen	<b>28,972,558</b>	
7 01 01 2.01 01	Penyusunan Dokumen Perencanaan Perangkat Daerah	Jumlah Dokumen Perencanaan Perangkat Daerah Jumlah Dokumen Renstra dan Renja				0 Dokumen 2 Dokumen	4,852,686	Kota Jambi, Jelutung, Semua Kelurahan	PENDAPATAN TRANSFER		1. Peningkatan kualitas infrastruktur perkotaan yang berkelanjutan	0	0 Dokumen 2 Dokumen	5,848,611	Kecamatan Jelutung
7 01 01 2.01 02	Koordinasi dan Penyusunan Dokumen RKA-SKPD	Jumlah Dokumen RKA- SKPD dan Laporan Hasil Koordinasi Penyusunan Dokumen RKA-SKPD				1 Dokumen	3,532,500	Kota Jambi, Jelutung, Semua Kelurahan	PENDAPATAN TRANSFER		1. Peningkatan kualitas infrastruktur perkotaan yang berkelanjutan	0	1 Dokumen	4,265,250	Kecamatan Jelutung

**Penetapan Rencana Kerja Pemerintah Daerah (RKPD)**

**Kota Jambi**

**Tahun 2023**

Kode	Urusan/ Bidang Urusan/ Program/ Kegiatan/ Sub Kegiatan	Indikator Program/ Kegiatan/ Sub Kegiatan	Target Akhir Periode RPJMD	Realisasi Capaian RKPD Tahun 2021	Prakiraan Capaian Target RKPD Tahun 2022	Capaian Kinerja dan Kerangka Pendanaan						Kelompok Sasaran	Prakiraan Maju Rencana Tahun 2024		Perangkat Daerah Penanggung Jawab
						Target 2023	Pagu Indikatif	Lokasi	Sumber Dana	Prioritas			Target	Pagu Indikatif	
										Nasional	Daerah				
7 01 01 2.01 03	Koordinasi dan Penyusunan Dokumen Perubahan RKA-SKPD	Jumlah Dokumen Perubahan RKA-SKPD dan Laporan Hasil Koordinasi Penyusunan Dokumen Perubahan RKA-SKPD				1 Dokumen	3,405,000	Kota Jambi, Jelutung, Semua Kelurahan	PENDAPATAN TRANSFER		1. Peningkatan kualitas infrastruktur perkotaan yang berkelanjutan	0	1 Dokumen	4,114,000	Kecamatan Jelutung
7 01 01 2.01 04	Koordinasi dan Penyusunan DPA-SKPD	Jumlah Dokumen DPA- SKPD dan Laporan Hasil Koordinasi Penyusunan Dokumen DPA-SKPD				1 Dokumen	3,853,284	Kota Jambi, Jelutung, Semua Kelurahan	PENDAPATAN TRANSFER		1. Peningkatan kualitas infrastruktur perkotaan yang berkelanjutan	0	1 Dokumen	4,717,669	Kecamatan Jelutung
7 01 01 2.01 05	Koordinasi dan Penyusunan Perubahan DPA- SKPD	Jumlah Dokumen Perubahan DPA-SKPD dan Laporan Hasil Koordinasi Penyusunan Dokumen Perubahan DPA-SKPD				1 Dokumen	4,878,564	Kota Jambi, Jelutung, Semua Kelurahan	PENDAPATAN TRANSFER		1. Peningkatan kualitas infrastruktur perkotaan yang berkelanjutan	0	1 Dokumen	5,803,523	Kecamatan Jelutung
7 01 01 2.01 06	Koordinasi dan Penyusunan Laporan Capaian Kinerja dan Ikhtisar Realisasi Kinerja SKPD	Jumlah Laporan Capaian Kinerja dan Ikhtisar Realisasi Kinerja  Jumlah Laporan Capaian Kinerja dan Ikhtisar Realisasi Kinerja SKPD dan Laporan Hasil Koordinasi Penyusunan Laporan Capaian Kinerja dan Ikhtisar Realisasi Kinerja SKPD				3 Dokumen 0 Laporan	3,973,754	Kota Jambi, Jelutung, Semua Kelurahan	PENDAPATAN TRANSFER		1. Peningkatan kualitas infrastruktur perkotaan yang berkelanjutan	0	3 Dokumen 0 Laporan	4,223,505	Kecamatan Jelutung
<b>7 01 01 2.02</b>	<b>Administrasi Keuangan Perangkat Daerah</b>	Jumlah Pembayaran Gaji dan Tunjangan	Orang		Orang	63 Orang	<b>6,744,676,814</b>						63 Orang	<b>7,832,132,197</b>	
7 01 01 2.02 01	Penyediaan Gaji dan Tunjangan ASN	Jumlah Gaji dan Tunjangan ASN Kecamatan  Jumlah Orang yang Menerima Gaji dan Tunjangan ASN				60 Orang 0 Orang/bulan	6,148,012,156	Kota Jambi, Jelutung, Semua Kelurahan	PENDAPATAN TRANSFER		1. Peningkatan kualitas infrastruktur perkotaan yang berkelanjutan	0	60 Orang 0 Orang/bulan	7,111,062,367	Kecamatan Jelutung
7 01 01 2.02 02	Penyediaan Administrasi Pelaksanaan Tugas ASN	Jumlah Dokumen Hasil Penyediaan Administrasi Pelaksanaan Tugas ASN				3 Dokumen	4,793,760	Kota Jambi, Jelutung, Semua Kelurahan	PENDAPATAN TRANSFER		1. Peningkatan kualitas infrastruktur perkotaan yang berkelanjutan	0	3 Dokumen	5,662,316	Kecamatan Jelutung
7 01 01 2.02 03	Pelaksanaan Penatausahaan dan Pengujian/Verifikasi Keuangan SKPD	Jumlah Jasa Administrasi Keuangan				47 Orang	582,992,800	Kota Jambi, Jelutung, Semua Kelurahan	PENDAPATAN TRANSFER		1. Peningkatan kualitas infrastruktur perkotaan yang berkelanjutan	0	47 Orang	704,755,788	Kecamatan Jelutung



**Penetapan Rencana Kerja Pemerintah Daerah (RKPD)**

**Kota Jambi**

**Tahun 2023**

Kode	Urusan/ Bidang Urusan/ Program/ Kegiatan/ Sub Kegiatan	Indikator Program/ Kegiatan/ Sub Kegiatan	Target Akhir Periode RPJMD	Realisasi Capaian RKPD Tahun 2021	Prakiraan Capaian Target RKPD Tahun 2022	Capaian Kinerja dan Kerangka Pendanaan						Kelompok Sasaran	Prakiraan Maju Rencana Tahun 2024		Perangkat Daerah Penanggung Jawab
						Target 2023	Pagu Indikatif	Lokasi	Sumber Dana	Prioritas			Target	Pagu Indikatif	
										Nasional	Daerah				
7 01 01 2.02 07	Koordinasi dan Penyusunan Laporan Keuangan Bulanan/ Triwulanan/ Semesteran SKPD	Jumlah Laporan Keuangan Bulanan/Semesteran Jumlah Laporan Keuangan Bulanan/ Triwulanan/ Semesteran SKPD dan Laporan Koordinasi Penyusunan Laporan Keuangan Bulanan/Triwulanan/Semesteran SKPD				7 Dokumen 0 Laporan	8,878,098	Kota Jambi, Jelutung, Semua Kelurahan	PENDAPATAN TRANSFER		1. Peningkatan kualitas infrastruktur perkotaan yang berkelanjutan	0	7 Dokumen 0 Laporan	10,651,726	Kecamatan Jelutung
7 01 01 2.03	<b>Administrasi Barang Milik Daerah pada Perangkat Daerah</b>	Jumlah Jasa Penatausahaan BMD	Orang		Orang	7 Orang	<b>41,760,000</b>						7 Orang	<b>50,529,600</b>	
7 01 01 2.03 06	Penatausahaan Barang Milik Daerah pada SKPD	Jumlah Jasa Penatausahaan BMD Jumlah Laporan Penatausahaan Barang Milik Daerah pada SKPD				7 Orang 0 Laporan	41,760,000	Kota Jambi, Jelutung, Semua Kelurahan	PENDAPATAN TRANSFER		1. Peningkatan kualitas infrastruktur perkotaan yang berkelanjutan	0	7 Orang 0 Laporan	50,529,600	Kecamatan Jelutung
7 01 01 2.05	<b>Administrasi Kepegawaian Perangkat Daerah</b>	umlah Bintek Implementasi Peraturan Perundang-undangan	Kali		Kali	4 Kali	<b>79,500,000</b>						4 Kali	<b>107,137,500</b>	
7 01 01 2.05 02	Pengadaan Pakaian Dinas beserta Atribut Kelengkapannya	Jumlah Pakaian Khusus Hari-Hari Tertentu Jumlah Paket Pakaian Dinas beserta Atribut Kelengkapan				60 pcs 0 Paket	59,500,000	Kota Jambi, Jelutung, Semua Kelurahan			1. Peningkatan kualitas infrastruktur perkotaan yang berkelanjutan	0	60 pcs 0 Paket	77,137,500	Kecamatan Jelutung
7 01 01 2.05 11	Bimbingan Teknis Implementasi Peraturan Perundang-Undangan	Jumlah Bintek Implementasi Peraturan Perundang-undangan Jumlah Orang yang Mengikuti Bimbingan Teknis Implementasi Peraturan Perundang-Undangan				3 Kali 0 Orang	20,000,000	Kota Jambi, Jelutung, Semua Kelurahan	PENDAPATAN TRANSFER		1. Peningkatan kualitas infrastruktur perkotaan yang berkelanjutan	0	3 Kali 0 Orang	30,000,000	Kecamatan Jelutung
7 01 01 2.06	<b>Administrasi Umum Perangkat Daerah</b>	umlah Makanan dan Minuman	Kotak		Kotak	1000 Kotak	<b>278,778,822</b>						1000 Kotak	<b>299,683,087</b>	
7 01 01 2.06 01	Penyediaan Komponen Instalasi Listrik/Penerangan Bangunan Kantor	Jumlah Komponen/Instalasi Listrik Dan Penerangan Bangunan Kantor Jumlah Paket Komponen Instalasi Listrik/Penerangan Bangunan Kantor yang Disediakan				11 Jenis 0 Paket	20,000,000	Kota Jambi, Jelutung, Semua Kelurahan	PENDAPATAN TRANSFER		1. Peningkatan kualitas infrastruktur perkotaan yang berkelanjutan	0	11 Jenis 0 Paket	25,000,000	Kecamatan Jelutung
7 01 01 2.06 04	Penyediaan Bahan Logistik Kantor	Jumlah Jenis Alat Tulis kantor Jumlah Jenis/Bahan Pembersih Kantor Jumlah Paket Bahan Logistik Kantor yang Disediakan				35 Jenis 8 Jenis 0 Paket	65,000,000	Kota Jambi, Jelutung, Semua Kelurahan	PENDAPATAN TRANSFER		1. Peningkatan kualitas infrastruktur perkotaan yang berkelanjutan	0	35 Jenis 8 Jenis 0 Paket	64,665,171	Kecamatan Jelutung

**Penetapan Rencana Kerja Pemerintah Daerah (RKPD)**

**Kota Jambi**

**Tahun 2023**

Kode	Urusan/ Bidang Urusan/ Program/ Kegiatan/ Sub Kegiatan	Indikator Program/ Kegiatan/ Sub Kegiatan	Target Akhir Periode RPJMD	Realisasi Capaian RKPD Tahun 2021	Prakiraan Capaian Target RKPD Tahun 2022	Capaian Kinerja dan Kerangka Pendanaan						Kelompok Sasaran	Prakiraan Maju Rencana Tahun 2024		Perangkat Daerah Penanggung Jawab
						Target 2023	Pagu Indikatif	Lokasi	Sumber Dana	Prioritas			Target	Pagu Indikatif	
										Nasional	Daerah				
7 01 01 2.06 05	Penyediaan Barang Cetak dan Peggandaan	Jumlah Cetak dan Pengadaan Jumlah Paket Barang Cetak dan Peggandaan yang Disediakan				8 Jenis 0 Paket	21,278,822	Kota Jambi, Jelutung, Semua Kelurahan	PENDAPATAN TRANSFER		1. Peningkatan kualitas infrastruktur perkotaan yang berkelanjutan	0	8 Jenis 0 Paket	25,515,416	Kecamatan Jelutung
7 01 01 2.06 08	Fasilitasi Kunjungan Tamu	Jumlah Laporan Fasilitas Kunjungan Tamu Jumlah Makanan dan Minuman				0 Laporan 950 Kotak	22,500,000	Kota Jambi, Jelutung, Semua Kelurahan	PENDAPATAN TRANSFER		1. Peningkatan kualitas infrastruktur perkotaan yang berkelanjutan	0	0 Laporan 950 Kotak	24,502,500	Kecamatan Jelutung
7 01 01 2.06 09	Penyelenggaraan Rapat Koordinasi dan Konsultasi SKPD	Jumlah Laporan Penyelenggaraan Rapat Koordinasi dan Konsultasi SKPD Jumlah Rapat Koordinasi dan Konsultasi				0 Laporan 25 O/K	150,000,000	Kota Jambi, Jelutung, Semua Kelurahan	PENDAPATAN TRANSFER		1. Peningkatan kualitas infrastruktur perkotaan yang berkelanjutan	0	0 Laporan 25 O/K	160,000,000	Kecamatan Jelutung
<b>7 01 01 2.07</b>	<b>Pengadaan Barang Milik Daerah Penunjang Urusan Pemerintah Daerah</b>	Jumlah Pengadaan	Persen		Persen	100 Persen	<b>284,947,421</b>						100 Persen	<b>324,770,000</b>	
7 01 01 2.07 01	Pengadaan Kendaraan Perorangan Dinas atau Kendaraan Dinas Jabatan	Jumlah Unit Kendaraan Perorangan Dinas atau Kendaraan Dinas Jabatan yang Disediakan				1 Unit	280,000,000	Kota Jambi, Jelutung, Semua Kelurahan	PENDAPATAN TRANSFER		1. Peningkatan kualitas infrastruktur perkotaan yang berkelanjutan	0	1 Unit	280,000,000	Kecamatan Jelutung
7 01 01 2.07 05	Pengadaan Mebel	Jumlah Paket Mebel yang Disediakan Jumlah Pengadaan Mebel				0 Unit 2 Unit	4,947,421	Kota Jambi, Jelutung, Semua Kelurahan	PENDAPATAN TRANSFER		1. Peningkatan kualitas infrastruktur perkotaan yang berkelanjutan	0	0 Unit 2 Unit	44,770,000	Kecamatan Jelutung
<b>7 01 01 2.08</b>	<b>Penyediaan Jasa Penunjang Urusan Pemerintahan Daerah</b>						<b>195,360,092</b>							<b>299,084,146</b>	
7 01 01 2.08 01	Penyediaan Jasa Surat Menyurat	Jumlah Surat Menyurat				2108 Surat	9,236,092	Kota Jambi, Jelutung, Semua Kelurahan	PENDAPATAN TRANSFER		1. Peningkatan kualitas infrastruktur perkotaan yang berkelanjutan		2108 Surat	10,741,146	Kecamatan Jelutung
7 01 01 2.08 02	Penyediaan Jasa Komunikasi, Sumber Daya Air dan Listrik	Jumlah Laporan Penyediaan Jasa Komunikasi, Sumber Daya Air dan Listrik yang Disediakan				0 Laporan	186,124,000		PENDAPATAN TRANSFER		1. Peningkatan kualitas infrastruktur perkotaan yang berkelanjutan		0 Laporan	288,343,000	Kecamatan Jelutung
<b>7 01 01 2.09</b>	<b>Pemeliharaan Barang Milik Daerah Penunjang Urusan Pemerintahan Daerah</b>						<b>498,647,262</b>							<b>534,179,667</b>	

**Penetapan Rencana Kerja Pemerintah Daerah (RKPD)  
Kota Jambi  
Tahun 2023**

Kode	Urusan/ Bidang Urusan/ Program/ Kegiatan/ Sub Kegiatan	Indikator Program/ Kegiatan/ Sub Kegiatan	Target Akhir Periode RPJMD	Realisasi Capaian RKPD Tahun 2021	Prakiraan Capaian Target RKPD Tahun 2022	Capaian Kinerja dan Kerangka Pendanaan						Kelompok Sasaran	Prakiraan Maju Rencana Tahun 2024		Perangkat Daerah Penanggung Jawab
						Target 2023	Pagu Indikatif	Lokasi	Sumber Dana	Prioritas			Target	Pagu Indikatif	
										Nasional	Daerah				
7 01 01 2.09 02	Penyediaan Jasa Pemeliharaan, Biaya Pemeliharaan, Pajak dan Perizinan Kendaraan Dinas Operasional atau Lapangan	Jumlah Kendaraan Dinas Operasional atau Lapangan yang Dipelihara dan dibayarkan Pajak dan Perizinannya Jumlah Pemeliharaan Rutin/Berkala Kendaraan Dinas/Oprasional Jumlah STNK/KIR				0 Unit 24 Unit 24 Unit	202,898,062	Kota Jambi, Jelutung, Semua Kelurahan	PENDAPATAN TRANSFER		1. Peningkatan kualitas infrastruktur perkotaan yang berkelanjutan		0 Unit 24 Unit 24 Unit	214,025,767	Kecamatan Jelutung
7 01 01 2.09 06	Pemeliharaan Peralatan dan Mesin Lainnya	Jumlah Pemeliharaan dan Mesin Jumlah Peralatan dan Mesin Lainnya yang Dipelihara				35 Unit 0 Unit	21,170,000	Kota Jambi, Jelutung, Semua Kelurahan	PENDAPATAN TRANSFER		1. Peningkatan kualitas infrastruktur perkotaan yang berkelanjutan		35 Unit 0 Unit	29,899,100	Kecamatan Jelutung
7 01 01 2.09 10	Pemeliharaan/Rehabilitasi Sarana dan Prasarana Gedung Kantor atau Bangunan Lainnya	Pemeliharaan Rutin/Berkala Gedung Kantor				1 Unit	274,579,200	Kota Jambi, Jelutung, Semua Kelurahan	PENDAPATAN TRANSFER		1. Peningkatan kualitas infrastruktur perkotaan yang berkelanjutan		1 Unit	290,254,800	Kecamatan Jelutung
7 01 02	<b>PROGRAM PENYELENGGARAAN PEMERINTAHAN DAN PELAYANAN PUBLIK</b>						<b>231,357,426</b>							<b>282,465,782</b>	
7 01 02 2.01	<b>Koordinasi Penyelenggaraan Kegiatan Pemerintahan di Tingkat Kecamatan</b>						<b>82,537,780</b>							<b>94,061,607</b>	
7 01 02 2.01 01	Koordinasi/Sinergi Perencanaan dan Pelaksanaan Kegiatan Pemerintahan dengan Perangkat Daerah dan Instansi Vertikal Terkait	Jumlah Laporan Koordinasi/Sinergi Perencanaan dan Pelaksanaan Kegiatan Pemerintahan dengan Perangkat Daerah dan Instansi Vertikal Terkait Koordinasi Yang Dilaksanakan				0 Laporan 10 Kali	12,777,460	Kota Jambi, Jelutung, Semua Kelurahan	PENDAPATAN TRANSFER		1. Peningkatan kualitas infrastruktur perkotaan yang berkelanjutan		0 Laporan 10 Kali	15,629,691	Kecamatan Jelutung
7 01 02 2.01 02	Peningkatan Efektivitas Kegiatan Pemerintahan di Tingkat Kecamatan	Jumlah Pembinaan Yang Dilaksanakan				12 Kali	69,760,320	Kota Jambi, Jelutung, Semua Kelurahan	PENDAPATAN TRANSFER		1. Peningkatan kualitas infrastruktur perkotaan yang berkelanjutan		12 Kali	78,431,916	Kecamatan Jelutung
7 01 02 2.02	<b>Penyelenggaraan Urusan Pemerintahan yang Tidak Dilaksanakan oleh Unit Kerja Perangkat Daerah yang Ada di Kecamatan</b>						<b>64,007,720</b>							<b>86,231,267</b>	
7 01 02 2.02 01	Perencanaan Kegiatan Pelayanan kepada Masyarakat di Kecamatan	Jumlah Dokumen Perencanaan Kegiatan Pelayanan kepada Masyarakat di Kecamatan				120 Dokumen	59,422,689		PENDAPATAN TRANSFER		1. Peningkatan kualitas infrastruktur perkotaan yang berkelanjutan		120 Dokumen	81,187,733	Kecamatan Jelutung

**Penetapan Rencana Kerja Pemerintah Daerah (RKPD)**

**Kota Jambi**

**Tahun 2023**

Kode	Urusan/ Bidang Urusan/ Program/ Kegiatan/ Sub Kegiatan	Indikator Program/ Kegiatan/ Sub Kegiatan	Target Akhir Periode RPJMD	Realisasi Capaian RKPD Tahun 2021	Prakiraan Capaian Target RKPD Tahun 2022	Capaian Kinerja dan Kerangka Pendanaan						Kelompok Sasaran	Prakiraan Maju Rencana Tahun 2024		Perangkat Daerah Penanggung Jawab
						Target 2023	Pagu Indikatif	Lokasi	Sumber Dana	Prioritas			Target	Pagu Indikatif	
										Nasional	Daerah				
7 01 02 2.02 02	Fasilitasi Percepatan Pencapaian Standar Pelayanan Minimal di Wilayah Kecamatan	Jumlah Dokumen				6 Dokumen	4,585,031	Kota Jambi, Jelutung, Semua Kelurahan	PENDAPATAN TRANSFER		1. Peningkatan kualitas infrastruktur perkotaan yang berkelanjutan		6 Dokumen	5,043,534	Kecamatan Jelutung
7 01 02 2.04	<b>Pelaksanaan Urusan Pemerintahan yang Dilimpahkan kepada Camat</b>						<b>84,811,926</b>							<b>102,172,908</b>	
7 01 02 2.04 01	Pelaksanaan Urusan Pemerintahan yang Terkait dengan Pelayanan Perizinan Non Usaha	Jumlah Dokumen Non Perizinan Usaha yang Dilaksanakan Jumlah Fasilitasi Perizinan Yang Dilayani				120 Dokumen 3 Jenis	79,941,150	Kota Jambi, Jelutung, Semua Kelurahan	PENDAPATAN TRANSFER		1. Peningkatan kualitas infrastruktur perkotaan yang berkelanjutan		120 Dokumen 3 Jenis	96,511,899	Kecamatan Jelutung
7 01 02 2.04 02	Pelaksanaan Urusan Pemerintahan yang terkait dengan Nonperizinan	Jumlah Fasilitas Non perizinan yang di Layani Jumlah Laporan Pelaksanaan Nonperizinan pada Urusan Pemerintahan				14 Jenis 1 Laporan	4,870,776	Kota Jambi, Jelutung, Semua Kelurahan	PENDAPATAN TRANSFER		1. Peningkatan kualitas infrastruktur perkotaan yang berkelanjutan		14 Jenis 1 Laporan	5,661,009	Kecamatan Jelutung
7 01 04	<b>PROGRAM KOORDINASI KETENTRAMAN DAN KETERTIBAN UMUM</b>						<b>92,156,351</b>							<b>87,156,351</b>	
7 01 04 2.01	<b>Koordinasi Upaya Penyelenggaraan Ketenteraman dan Ketertiban Umum</b>						<b>92,156,351</b>							<b>87,156,351</b>	
7 01 04 2.01 01	Sinergitas dengan Kepolisian Negara Republik Indonesia, Tentara Nasional Indonesia dan Instansi Vertikal di Wilayah Kecamatan	Jumlah Laporan Hasil Sinergitas dengan Kepolisian Negara Republik Indonesia, Tentara Nasional Indonesia dan Instansi Vertikal di Wilayah Kecamatan Jumlah Pembinaan				1 Laporan 9 Kali	92,156,351	Kota Jambi, Jelutung, Semua Kelurahan	PENDAPATAN TRANSFER		1. Peningkatan kualitas infrastruktur perkotaan yang berkelanjutan		1 Laporan 9 Kali	87,156,351	Kecamatan Jelutung
7 01 05	<b>PROGRAM PENYELENGGARAAN URUSAN PEMERINTAHAN UMUM</b>						<b>1,287,213,068</b>							<b>5,214,922,294</b>	
7 01 05 2.01	<b>Penyelenggaraan Urusan Pemerintahan Umum Sesuai Penugasan Kepala Daerah</b>						<b>1,287,213,068</b>							<b>5,214,922,294</b>	
7 01 05 2.01 04	Pembinaan Kerukunan Antar Suku dan Intra Suku, Umat Beragama, Ras, dan Golongan Lainnya Guna Mewujudkan Stabilitas Keamanan Lokal, Regional, dan Nasional	Jumlah Orang yang Mengikuti Pembinaan Kerukunan Antar Suku dan Intra Suku, Umat Beragama, Ras, dan Golongan Lainnya Guna Mewujudkan Stabilitas Keamanan Lokal, Regional, dan Nasional Jumlah Pembinaan				7 Orang 2 Kali	3,365,370	Kota Jambi, Jelutung, Semua Kelurahan	PENDAPATAN TRANSFER		1. Peningkatan kualitas infrastruktur perkotaan yang berkelanjutan		7 Orang 2 Kali	4,132,435	Kecamatan Jelutung

**Penetapan Rencana Kerja Pemerintah Daerah (RKPD)  
Kota Jambi  
Tahun 2023**

Kode	Urusan/ Bidang Urusan/ Program/ Kegiatan/ Sub Kegiatan	Indikator Program/ Kegiatan/ Sub Kegiatan	Target Akhir Periode RPJMD	Realisasi Capaian RKPD Tahun 2021	Prakiraan Capaian Target RKPD Tahun 2022	Capaian Kinerja dan Kerangka Pendanaan						Kelompok Sasaran	Prakiraan Maju Rencana Tahun 2024		Perangkat Daerah Penanggung Jawab	
						Target 2023	Pagu Indikatif	Lokasi	Sumber Dana	Prioritas			Target	Pagu Indikatif		
										Nasional	Daerah					
7 01 05 2.01 07	Pelaksanaan Semua Urusan Pemerintahan yang Bukan Merupakan Kewenangan Daerah dan Tidak Dilaksanakan oleh Instansi Vertikal	Jumlah Dokumen Semua Urusan Pemerintahan yang Bukan Merupakan Kewenangan Daerah dan Tidak Dilaksanakan oleh Instansi Vertikal Jumlah Pelaksanaan Kegiatan Pemerintahan Umum Di Kecamatan				1 Dokumen 10 Kegiatan	1,283,847,698	Kota Jambi, Jelutung, Semua Kelurahan	PENDAPATAN TRANSFER			1. Peningkatan kualitas infrastruktur perkotaan yang berkelanjutan	1 Dokumen 10 Kegiatan	5,210,789,859	Kecamatan Jelutung	
7	<b>UNSUR KEWILAYAHAN</b>															
7 01	<b>KECAMATAN</b>						<b>790,988,000</b>							<b>1,074,465,480</b>		
7 01 03	<b>PROGRAM PEMBERDAYAAN MASYARAKAT DESA DAN KELURAHAN</b>	Persentase Peningkatan Pemberdayaan Masyarakat di Kelurahan	Persen		Persen	100 Persen	<b>790,988,000</b>						100 Persen	<b>1,074,465,480</b>		
7 01 03 2.02	<b>Kegiatan Pemberdayaan Kelurahan</b>	Persentase Peningkatan Pemberdayaan Masyarakat di Kelurahan	Persen		Persen	100 Persen	<b>790,988,000</b>						100 Persen	<b>1,074,465,480</b>		
7 01 03 2.02 01	Peningkatan Partisipasi Masyarakat dalam Forum Musyawarah Perencanaan Pembangunan di Kelurahan	Jumlah Lembaga Kemasyarakatan yang Berpartisipasi dalam Forum Musyawarah Perencanaan Pembangunan di Kelurahan Jumlah Muskel dan Musrenbang kelurahan				0 Lembaga Kemasyarakatan 1 Kali	2,550,000	Kota Jambi, Jelutung, Jelutung	PENDAPATAN TRANSFER	Memperkuat Infrastruktur Untuk Mendukung Pengembangan Ekonomi Dan Pelayanan Dasar		1. Peningkatan kualitas infrastruktur perkotaan yang berkelanjutan	Kelurahan Jelutung	0 Lembaga Kemasyarakatan 1 Kali	3,085,500	Kecamatan Jelutung
7 01 03 2.02 02	Pembangunan Sarana dan Prasarana Kelurahan	Jumlah Sarana dan Prasarana Kelurahan yang Terbangun Jumlah Sarana dan Prasaran yang dibangun di Kelurahan				0 Unit 10 Titik	100,000,000	Kota Jambi, Jelutung, Jelutung	PENDAPATAN TRANSFER	Memperkuat Infrastruktur Untuk Mendukung Pengembangan Ekonomi Dan Pelayanan Dasar		1. Peningkatan kualitas infrastruktur perkotaan yang berkelanjutan	Kelurahan Jelutung	0 Unit 10 Titik	229,900,000	Kecamatan Jelutung
7 01 03 2.02 03	Pemberdayaan Masyarakat di Kelurahan	Jumlah Lembaga Masyarakat yang di bina di Kelurahan Jumlah Pokmas dan Ormas yang Melaksanakan Pemberdayaan Masyarakat di Kelurahan				8 Lembaga 0 Pokmas / Ormas	688,438,000	Kota Jambi, Jelutung, Jelutung	PENDAPATAN TRANSFER	Memperkuat Infrastruktur Untuk Mendukung Pengembangan Ekonomi Dan Pelayanan Dasar		1. Peningkatan kualitas infrastruktur perkotaan yang berkelanjutan	Kelurahan Jelutung	8 Lembaga 0 Pokmas / Ormas	841,479,980	Kecamatan Jelutung
7	<b>UNSUR KEWILAYAHAN</b>															
7 01	<b>KECAMATAN</b>						<b>483,528,800</b>							<b>578,086,050</b>		
7 01 03	<b>PROGRAM PEMBERDAYAAN MASYARAKAT DESA DAN KELURAHAN</b>	Presentase Peningkatan Pemberdayaan Masyarakat di Kelurahan	Persen		Persen	100 Persen	<b>483,528,800</b>						100 Persen	<b>578,086,050</b>		

**Penetapan Rencana Kerja Pemerintah Daerah (RKPD)**

**Kota Jambi**

**Tahun 2023**

Kode	Urusan/ Bidang Urusan/ Program/ Kegiatan/ Sub Kegiatan	Indikator Program/ Kegiatan/ Sub Kegiatan	Target Akhir Periode RPJMD	Realisasi Capaian RKPD Tahun 2021	Prakiraan Capaian Target RKPD Tahun 2022	Capaian Kinerja dan Kerangka Pendanaan						Kelompok Sasaran	Prakiraan Maju Rencana Tahun 2024		Perangkat Daerah Penanggung Jawab	
						Target 2023	Pagu Indikatif	Lokasi	Sumber Dana	Prioritas			Target	Pagu Indikatif		
										Nasional	Daerah					
7 01 03 2.02	<b>Kegiatan Pemberdayaan Kelurahan</b>	Jumlah lembaga Masyarakat yang dibina di Kelurahan Jumlah Sarana dan Prasarana Yang Dibangun	Kali Titik		Kali Titik	1 Kali 3 Titik	<b>483,528,800</b>					1 Kali 3 Titik	<b>578,086,050</b>			
7 01 03 2.02 01	Peningkatan Partisipasi Masyarakat dalam Forum Musyawarah Perencanaan Pembangunan di Kelurahan	Jumlah Lembaga Kemasyarakatan yang Berpartisipasi dalam Forum Musyawarah Perencanaan Pembangunan di Kelurahan Jumlah Muskel dan Musrembang Kelurahan				0 Lembaga Kemasyarakatan 1 Kali	1,650,000		PENDAPATAN TRANSFER		1. Peningkatan kualitas infrastruktur perkotaan yang berkelanjutan	0	0 Lembaga Kemasyarakatan 1 Kali	1,850,000	Kecamatan Jelutung	
7 01 03 2.02 02	Pembangunan Sarana dan Prasarana Kelurahan	Jumlah Sarana dan Prasarana Kelurahan yang Terbangun Jumlah Sarana dan Prasarana Yang Dibangun				0 Unit 3 Titik	100,000,000		PENDAPATAN TRANSFER		1. Peningkatan kualitas infrastruktur perkotaan yang berkelanjutan	0	0 Unit 3 Titik	110,000,000	Kecamatan Jelutung	
7 01 03 2.02 03	Pemberdayaan Masyarakat di Kelurahan	Jumlah lembaga Masyarakat yang dibina di Kelurahan Jumlah Pokmas dan Ormas yang Melaksanakan Pemberdayaan Masyarakat di Kelurahan				7 Lembaga 0 Pokmas / Ormas	381,878,800		PENDAPATAN TRANSFER		1. Peningkatan kualitas infrastruktur perkotaan yang berkelanjutan	0	7 Lembaga 0 Pokmas / Ormas	466,236,050	Kecamatan Jelutung	
<b>7</b>	<b>UNSUR KEWILAYAHAN</b>															
<b>7 01</b>	<b>KECAMATAN</b>						<b>423,429,800</b>							<b>465,772,780</b>		
7 01 03	<b>PROGRAM PEMBERDAYAAN MASYARAKAT DESA DAN KELURAHAN</b>	Persentase Peningkatan Pemberdayaan Masyarakat di Kelurahan	persen		persen	100 persen	<b>423,429,800</b>							100 persen	<b>465,772,780</b>	
7 01 03 2.02	<b>Kegiatan Pemberdayaan Kelurahan</b>	Jumlah Muskel dan Musrenbang Kelurahan	Kali		Kali	1 Kali	<b>423,429,800</b>							1 Kali	<b>465,772,780</b>	
7 01 03 2.02 01	Peningkatan Partisipasi Masyarakat dalam Forum Musyawarah Perencanaan Pembangunan di Kelurahan	Jumlah Lembaga Kemasyarakatan yang Berpartisipasi dalam Forum Musyawarah Perencanaan Pembangunan di Kelurahan				7 Lembaga Kemasyarakatan	1,575,000		PENDAPATAN TRANSFER		1. Peningkatan kualitas infrastruktur perkotaan yang berkelanjutan	0	7 Lembaga Kemasyarakatan	1,732,500	Kecamatan Jelutung	
7 01 03 2.02 02	Pembangunan Sarana dan Prasarana Kelurahan	Jumlah Sarana dan Prasarana Kelurahan yang Terbangun Jumlah Usulan Masyarakat Dalam Pembangunan Kelurahan Yang diAkomodir				0 Unit 5 Titik	100,000,000	Kota Jambi, Jelutung, Cempaka Putih	PENDAPATAN TRANSFER		1. Peningkatan kualitas infrastruktur perkotaan yang berkelanjutan	0	0 Unit 5 Titik	110,000,000	Kecamatan Jelutung	

**Penetapan Rencana Kerja Pemerintah Daerah (RKPD)**

**Kota Jambi**

**Tahun 2023**

Kode	Urusan/ Bidang Urusan/ Program/ Kegiatan/ Sub Kegiatan	Indikator Program/ Kegiatan/ Sub Kegiatan	Target Akhir Periode RPJMD	Realisasi Capaian RKPD Tahun 2021	Prakiraan Capaian Target RKPD Tahun 2022	Capaian Kinerja dan Kerangka Pendanaan						Kelompok Sasaran	Prakiraan Maju Rencana Tahun 2024		Perangkat Daerah Penanggung Jawab
						Target 2023	Pagu Indikatif	Lokasi	Sumber Dana	Prioritas			Target	Pagu Indikatif	
										Nasional	Daerah				
7 01 03 2.02 03	Pemberdayaan Masyarakat di Kelurahan	Jumlah Lembaga Masyarakat Yang di bina di Kelurahan Jumlah Pokmas dan Ormas yang Melaksanakan Pemberdayaan Masyarakat di Kelurahan				7 Lembaga 0 Pokmas / Ormas	321,854,800	Kota Jambi, Jelutung, Cempaka Putih	PENDAPATAN TRANSFER		1. Peningkatan kualitas infrastruktur perkotaan yang berkelanjutan	0	7 Lembaga 0 Pokmas / Ormas	354,040,280	Kecamatan Jelutung
7	<b>UNSUR KEWILAYAHAN</b>														
7 01	<b>KECAMATAN</b>						<b>182,432,191</b>							<b>200,675,906</b>	
7 01 03	<b>PROGRAM PEMBERDAYAAN MASYARAKAT DESA DAN KELURAHAN</b>	Persentase Peningkatan Pemberdayaan Masyarakat di kelurahan	Persen		Persen	100 Persen	<b>182,432,191</b>						100 Persen	<b>200,675,906</b>	
7 01 03 2.02	<b>Kegiatan Pemberdayaan Kelurahan</b>	Persentase Kelembagaan Masyarakat Yang Ikut Serta Dalam Pembangunan	persen		persen	100 persen	<b>182,432,191</b>						100 persen	<b>200,675,906</b>	
7 01 03 2.02 01	Peningkatan Partisipasi Masyarakat dalam Forum Musyawarah Perencanaan Pembangunan di Kelurahan	Jumlah Musrenbang Kelurahan				1 Kali	1,049,549	Kota Jambi, Jelutung, Talang Jauh	PENDAPATAN TRANSFER		1. Peningkatan kualitas infrastruktur perkotaan yang berkelanjutan 1. Peningkatan kualitas infrastruktur perkotaan yang berkelanjutan	0	1 Kali	1,155,000	Kecamatan Jelutung
7 01 03 2.02 02	Pembangunan Sarana dan Prasarana Kelurahan	Jumlah Usulan Masyarakat Dalam Pembangunan Kelurahan Yang di Akomodir				5 Titik	30,000,000	Kota Jambi, Jelutung, Talang Jauh	PENDAPATAN TRANSFER		1. Peningkatan kualitas infrastruktur perkotaan yang berkelanjutan	0	5 Titik	33,000,000	Kecamatan Jelutung
7 01 03 2.02 03	Pemberdayaan Masyarakat di Kelurahan	Jumlah Lembaga Masyarakat yang dibina di Kelurahan				7 Lembaga	151,382,642	Kota Jambi, Jelutung, Talang Jauh	PENDAPATAN TRANSFER		1. Peningkatan kualitas infrastruktur perkotaan yang berkelanjutan	0	7 Lembaga	166,520,906	Kecamatan Jelutung
7	<b>UNSUR KEWILAYAHAN</b>														
7 01	<b>KECAMATAN</b>						<b>687,592,000</b>							<b>712,565,700</b>	
7 01 03	<b>PROGRAM PEMBERDAYAAN MASYARAKAT DESA DAN KELURAHAN</b>						<b>687,592,000</b>							<b>712,565,700</b>	
7 01 03 2.02	<b>Kegiatan Pemberdayaan Kelurahan</b>						<b>687,592,000</b>							<b>712,565,700</b>	
7 01 03 2.02 01	Peningkatan Partisipasi Masyarakat dalam Forum Musyawarah Perencanaan Pembangunan di Kelurahan	Jumlah Muskel dan Musrenbang				1 kali	1,950,000	Kota Jambi, Jelutung, Lebak Bandung	PENDAPATAN TRANSFER		1. Peningkatan kualitas infrastruktur perkotaan yang berkelanjutan		1 kali	2,359,500	Kecamatan Jelutung

**Penetapan Rencana Kerja Pemerintah Daerah (RKPD)  
Kota Jambi  
Tahun 2023**

Kode	Urusan/ Bidang Urusan/ Program/ Kegiatan/ Sub Kegiatan	Indikator Program/ Kegiatan/ Sub Kegiatan	Target Akhir Periode RPJMD	Realisasi Capaian RKPD Tahun 2021	Prakiraan Capaian Target RKPD Tahun 2022	Capaian Kinerja dan Kerangka Pendanaan						Kelompok Sasaran	Prakiraan Maju Rencana Tahun 2024		Perangkat Daerah Penanggung Jawab
						Target 2023	Pagu Indikatif	Lokasi	Sumber Dana	Prioritas			Target	Pagu Indikatif	
										Nasional	Daerah				
7 01 03 2.02 02	Pembangunan Sarana dan Prasarana Kelurahan	Jumlah Sarana dan Prasarana Kelurahan yang Terbangun Jumlah Usulan Masyarakat Dalam Pembangunan Kelurahan Yang di Akomodir				0 Unit 5 Titik	150,000,000	Kota Jambi, Jelutung, Lebak Bandung	PENDAPATAN TRANSFER		1. Peningkatan kualitas infrastruktur perkotaan yang berkelanjutan		0 Unit 5 Titik	121,000,000	Kecamatan Jelutung
7 01 03 2.02 03	Pemberdayaan Masyarakat di Kelurahan	Jumlah Lembaga Masyarakat yang dibina Di Kelurahan Jumlah Pokmas dan Ormas yang Melaksanakan Pemberdayaan Masyarakat di Kelurahan				7 Lembaga 0 Pokmas / Ormas	535,642,000	Kota Jambi, Jelutung, Lebak Bandung	PENDAPATAN TRANSFER		1. Peningkatan kualitas infrastruktur perkotaan yang berkelanjutan		7 Lembaga 0 Pokmas / Ormas	589,206,200	Kecamatan Jelutung
7	<b>UNSUR KEWILAYAHAN</b>														
7 01	<b>KECAMATAN</b>						<b>569,461,765</b>							<b>626,407,941</b>	
7 01 03	<b>PROGRAM PEMBERDAYAAN MASYARAKAT DESA DAN KELURAHAN</b>	Persentase Peningkatan Pemberdayaan Masyarakat di Kelurahan	Persen		Persen	100 Persen	<b>569,461,765</b>						100 Persen	<b>626,407,941</b>	
7 01 03 2.02	<b>Kegiatan Pemberdayaan Kelurahan</b>	Jumlah Muskel dan Musrenbang Kelurahan Jumlah Sarana dan Prasarana yang dibangun Jumlah Sarana dan Prasarana yang dibangun	Kali Kali Titik		Kali Kali Titik	1 Kali 1 Kali 3 Titik	<b>569,461,765</b>						1 Kali 1 Kali 3 Titik	<b>626,407,941</b>	
7 01 03 2.02 01	Peningkatan Partisipasi Masyarakat dalam Forum Musyawarah Perencanaan Pembangunan di Kelurahan	Jumlah Lembaga Kemasyarakatan yang Berpartisipasi dalam Forum Musyawarah Perencanaan Pembangunan di Kelurahan Jumlah Muskel dan Musrenbang Kelurahan				0 Lembaga Kemasyarakatan 1 Kali	1,874,310	Kota Jambi, Jelutung, Payo Lebar	PENDAPATAN TRANSFER		1. Peningkatan kualitas infrastruktur perkotaan yang berkelanjutan	0	0 Lembaga Kemasyarakatan 1 Kali	2,061,741	Kecamatan Jelutung
7 01 03 2.02 02	Pembangunan Sarana dan Prasarana Kelurahan	Jumlah Sarana dan Prasarana Kelurahan Jumlah Sarana dan Prasarana Kelurahan yang Terbangun				3 Titik 0 Unit	100,000,000	Kota Jambi, Jelutung, Payo Lebar	PENDAPATAN TRANSFER		1. Peningkatan kualitas infrastruktur perkotaan yang berkelanjutan	0	3 Titik 0 Unit	110,000,000	Kecamatan Jelutung
7 01 03 2.02 03	Pemberdayaan Masyarakat di Kelurahan	Jumlah Lembaga Masyarakat Yang dibina di Kelurahan Jumlah Pokmas dan Ormas yang Melaksanakan Pemberdayaan Masyarakat di Kelurahan				7 Lembaga 0 Pokmas / Ormas	467,587,455	Kota Jambi, Jelutung, Payo Lebar	PENDAPATAN TRANSFER		1. Peningkatan kualitas infrastruktur perkotaan yang berkelanjutan	0	7 Lembaga 0 Pokmas / Ormas	514,346,200	Kecamatan Jelutung







**Penetapan Rencana Kerja Pemerintah Daerah (RKPD)**

**Kota Jambi**

**Tahun 2023**

Kode	Urusan/ Bidang Urusan/ Program/ Kegiatan/ Sub Kegiatan	Indikator Program/ Kegiatan/ Sub Kegiatan	Target Akhir Periode RPJMD	Realisasi Capaian RKPD Tahun 2021	Prakiraan Capaian Target RKPD Tahun 2022	Capaian Kinerja dan Kerangka Pendanaan						Kelompok Sasaran	Prakiraan Maju Rencana Tahun 2024		Perangkat Daerah Penanggung Jawab
						Target 2023	Pagu Indikatif	Lokasi	Sumber Dana	Prioritas			Target	Pagu Indikatif	
										Nasional	Daerah				
7 01 01 2.05 11	Bimbingan Teknis Implementasi Peraturan Perundang-Undangan	Jumlah Orang yang Mengikuti Bimbingan Teknis Implementasi Peraturan Perundang-Undangan				1 Kali	6,000,000	Kota Jambi, Pasar Jambi, Semua Kelurahan	PENDAPATAN TRANSFER		1. Peningkatan kualitas infrastruktur perkotaan yang berkelanjutan	1 Kali	6,600,000	Kecamatan Pasar	
<b>7 01 01 2.06</b>	<b>Administrasi Umum Perangkat Daerah</b>						<b>234,482,688</b>						<b>257,930,956</b>		
7 01 01 2.06 01	Penyediaan Komponen Instalasi Listrik/Penerangan Bangunan Kantor	Jumlah Komponen/Instalasi Listrik				6 Jenis	12,395,370	Kota Jambi, Pasar Jambi, Semua Kelurahan	PENDAPATAN TRANSFER		1. Peningkatan kualitas infrastruktur perkotaan yang berkelanjutan	6 Jenis	13,634,907	Kecamatan Pasar	
7 01 01 2.06 04	Penyediaan Bahan Logistik Kantor	Jumlah Jenis Alat Tulis Kantor Jumlah Jenis Bahan/Alat Kebersihan Kantor				15 Jenis 13 Jenis	63,573,404	Kota Jambi, Pasar Jambi, Semua Kelurahan	PENDAPATAN TRANSFER		1. Peningkatan kualitas infrastruktur perkotaan yang berkelanjutan	15 Jenis 13 Jenis	69,930,744	Kecamatan Pasar	
7 01 01 2.06 05	Penyediaan Barang Cetak dan Penggandaan	Jumlah Cetak dan Penggandaan				6 Jenis	22,063,914	Kota Jambi, Pasar Jambi, Semua Kelurahan	PENDAPATAN TRANSFER		1. Peningkatan kualitas infrastruktur perkotaan yang berkelanjutan	6 Jenis	24,270,305	Kecamatan Pasar	
7 01 01 2.06 08	Fasilitasi Kunjungan Tamu	Jumlah Makanan dan Minuman				2673 Kotak	36,450,000	Kota Jambi, Pasar Jambi, Semua Kelurahan	PENDAPATAN TRANSFER		1. Peningkatan kualitas infrastruktur perkotaan yang berkelanjutan	2673 Kotak	40,095,000	Kecamatan Pasar	
7 01 01 2.06 09	Penyelenggaraan Rapat Koordinasi dan Konsultasi SKPD	Jumlah Rapat Koordinasi dan Konsultasi Keluar Daerah				25 OK	100,000,000	Kota Jambi, Pasar Jambi, Semua Kelurahan	PENDAPATAN TRANSFER		1. Peningkatan kualitas infrastruktur perkotaan yang berkelanjutan	25 OK	110,000,000	Kecamatan Pasar	
<b>7 01 01 2.07</b>	<b>Pengadaan Barang Milik Daerah Penunjang Urusan Pemerintah Daerah</b>						<b>563,857,500</b>						<b>634,910,000</b>		
7 01 01 2.07 02	Pengadaan Kendaraan Dinas Operasional atau Lapangan	Jumlah Unit Kendaraan Dinas Operasional atau Lapangan yang Disediakan				1 Unit	280,000,000		PENDAPATAN TRANSFER		1. Peningkatan kualitas infrastruktur perkotaan yang berkelanjutan	1 Unit	308,000,000	Kecamatan Pasar	
7 01 01 2.07 05	Pengadaan Mebel	Jumlah Pengadaan Mebel				15 Unit	67,987,500	Kota Jambi, Pasar Jambi, Semua Kelurahan	PENDAPATAN TRANSFER		1. Peningkatan kualitas infrastruktur perkotaan yang berkelanjutan	15 Unit	80,000,000	Kecamatan Pasar	
7 01 01 2.07 06	Pengadaan Peralatan dan Mesin Lainnya	Jumlah Pengadaan Peralatan dan Mesin Lainnya				25 Unit	199,220,000	Kota Jambi, Pasar Jambi, Semua Kelurahan	PENDAPATAN TRANSFER		1. Peningkatan kualitas infrastruktur perkotaan yang berkelanjutan	25 Unit	228,910,000	Kecamatan Pasar	
7 01 01 2.07 10	Pengadaan Sarana dan Prasarana Gedung Kantor atau Bangunan Lainnya	Jumlah Pengadaan Sarana dan Prasarana Gedung Kantor atau Bangunan Lainnya				1 Unit	16,650,000	Kota Jambi, Pasar Jambi, Semua Kelurahan	PENDAPATAN TRANSFER		1. Peningkatan kualitas infrastruktur perkotaan yang berkelanjutan	1 Unit	18,000,000	Kecamatan Pasar	
<b>7 01 01 2.08</b>	<b>Penyediaan Jasa Penunjang Urusan Pemerintahan Daerah</b>						<b>324,780,000</b>						<b>357,258,000</b>		

**Penetapan Rencana Kerja Pemerintah Daerah (RKPD)**

**Kota Jambi**

**Tahun 2023**

Kode	Urusan/ Bidang Urusan/ Program/ Kegiatan/ Sub Kegiatan	Indikator Program/ Kegiatan/ Sub Kegiatan	Target Akhir Periode RPJMD	Realisasi Capaian RKPD Tahun 2021	Prakiraan Capaian Target RKPD Tahun 2022	Capaian Kinerja dan Kerangka Pendanaan						Kelompok Sasaran	Prakiraan Maju Rencana Tahun 2024		Perangkat Daerah Penanggung Jawab
						Target 2023	Pagu Indikatif	Lokasi	Sumber Dana	Prioritas			Target	Pagu Indikatif	
										Nasional	Daerah				
7.01.01.2.08.01	Penyediaan Jasa Surat Menyurat	Jumlah Tenaga Administrasi Umum				5 Orang	109,780,000	Kota Jambi, Pasar Jambi, Semua Kelurahan	PENDAPATAN TRANSFER		1. Peningkatan kualitas infrastruktur perkotaan yang berkelanjutan	5 Orang	120,758,000	Kecamatan Pasar	
7.01.01.2.08.02	Penyediaan Jasa Komunikasi, Sumber Daya Air dan Listrik	Jumlah Jasa Air Jumlah Jasa Komunikasi Jumlah Jasa Listrik				2400 Kubik 10 Mbps 22300 KWH	215,000,000	Kota Jambi, Pasar Jambi, Semua Kelurahan	PENDAPATAN TRANSFER		1. Peningkatan kualitas infrastruktur perkotaan yang berkelanjutan	2400 Kubik 10 Mbps 22300 KWH	236,500,000	Kecamatan Pasar	
7.01.01.2.09	<b>Pemeliharaan Barang Milik Daerah Penunjang Urusan Pemerintahan Daerah</b>						<b>273,408,727</b>						<b>300,544,600</b>		
7.01.01.2.09.02	Penyediaan Jasa Pemeliharaan, Biaya Pemeliharaan, Pajak dan Perizinan Kendaraan Dinas Operasional atau Lapangan	Jumlah Pemeliharaan Rutin/Berkala Kendaraan Dinas/Operasional Jumlah STNK/KIR				25 Unit 25 Unit	220,208,727	Kota Jambi, Pasar Jambi, Semua Kelurahan	PENDAPATAN TRANSFER		1. Peningkatan kualitas infrastruktur perkotaan yang berkelanjutan	25 Unit 25 Unit	242,229,600	Kecamatan Pasar	
7.01.01.2.09.06	Pemeliharaan Peralatan dan Mesin Lainnya	Jumlah Pemeliharaan AC Jumlah Pemeliharaan Komputer Pc/Laptop Jumlah Pemeliharaan Printer				25 Unit 15 Unit 15 Unit	36,550,000	Kota Jambi, Pasar Jambi, Semua Kelurahan	PENDAPATAN TRANSFER		1. Peningkatan kualitas infrastruktur perkotaan yang berkelanjutan	25 Unit 15 Unit 15 Unit	40,000,000	Kecamatan Pasar	
7.01.01.2.09.10	Pemeliharaan/Rehabilitasi Sarana dan Prasarana Gedung Kantor atau Bangunan Lainnya	Jumlah Pemeliharaan Gedung atau Bangunan Kantor Lainnya				1 Unit	16,650,000	Kota Jambi, Pasar Jambi, Semua Kelurahan	PENDAPATAN TRANSFER		1. Peningkatan kualitas infrastruktur perkotaan yang berkelanjutan	1 Unit	18,315,000	Kecamatan Pasar	
7.01.02	<b>PROGRAM PENYELENGGARAAN PEMERINTAHAN DAN PELAYANAN PUBLIK</b>						<b>286,855,720</b>						<b>316,366,292</b>		
7.01.02.2.01	<b>Koordinasi Penyelenggaraan Kegiatan Pemerintahan di Tingkat Kecamatan</b>						<b>71,731,930</b>						<b>79,730,123</b>		
7.01.02.2.01.02	Peningkatan Efektifitas Kegiatan Pemerintahan di Tingkat Kecamatan	Jumlah Pembinaan yang dilaksanakan Jumlah Tenaga Administrasi				10 Kali 2 Orang	71,731,930	Kota Jambi, Pasar Jambi, Semua Kelurahan	PENDAPATAN TRANSFER		1. Peningkatan kualitas infrastruktur perkotaan yang berkelanjutan	10 Kali 2 Orang	79,730,123	Kecamatan Pasar	
7.01.02.2.02	<b>Penyelenggaraan Urusan Pemerintahan yang Tidak Dilaksanakan oleh Unit Kerja Perangkat Daerah yang Ada di Kecamatan</b>						<b>75,548,100</b>						<b>83,102,910</b>		
7.01.02.2.02.01	Perencanaan Kegiatan Pelayanan kepada Masyarakat di Kecamatan	Jumlah Perencanaan Pelaksanaan Pelayanan Jumlah Tenaga Administrasi				1 Kali 3 Orang	75,548,100	Kota Jambi, Pasar Jambi, Semua Kelurahan	PENDAPATAN TRANSFER		1. Peningkatan kualitas infrastruktur perkotaan yang berkelanjutan	1 Kali 3 Orang	83,102,910	Kecamatan Pasar	
7.01.02.2.04	<b>Pelaksanaan Urusan Pemerintahan yang Dilimpahkan kepada Camat</b>						<b>139,575,690</b>						<b>153,533,259</b>		

**Penetapan Rencana Kerja Pemerintah Daerah (RKPD)  
Kota Jambi  
Tahun 2023**

Kode	Kode	Kode	Kode	Kode	Urusan/ Bidang Urusan/ Program/ Kegiatan/ Sub Kegiatan	Indikator Program/ Kegiatan/ Sub Kegiatan	Target Akhir Periode RPJMD	Realisasi Capaian RKPD Tahun 2021	Prakiraan Capaian Target RKPD Tahun 2022	Capaian Kinerja dan Kerangka Pendanaan					Kelompok Sasaran	Prakiraan Maju Rencana Tahun 2024		Perangkat Daerah Penanggung Jawab	
										Target 2023	Pagu Indikatif	Lokasi	Sumber Dana	Prioritas		Target	Pagu Indikatif		
														Nasional					Daerah
7	01	02	2.04	01	Pelaksanaan Urusan Pemerintahan yang Terkait dengan Pelayanan Perizinan Non Usaha	Jumlah Fasilitas Pelayanan Perizinan Jumlah Tenaga Administrasi				3 Jenis 5 Orang	129,290,700	Kota Jambi, Pasar Jambi, Semua Kelurahan	PENDAPATAN TRANSFER		1. Peningkatan kualitas infrastruktur perkotaan yang berkelanjutan		3 Jenis 5 Orang	142,219,770	Kecamatan Pasar
7	01	02	2.04	02	Pelaksanaan Urusan Pemerintahan yang terkait dengan Nonperizinan	Jumlah Fasilitas Pelayanan Non Perizinan				14 Jenis	10,284,990	Kota Jambi, Pasar Jambi, Semua Kelurahan	PENDAPATAN TRANSFER		1. Peningkatan kualitas infrastruktur perkotaan yang berkelanjutan		14 Jenis	11,313,489	Kecamatan Pasar
7	01	04			<b>PROGRAM KOORDINASI KETENTRAMAN DAN KETERTIBAN UMUM</b>						<b>290,985,100</b>							<b>322,833,610</b>	
7	01	04	2.01		<b>Koordinasi Upaya Penyelenggaraan Ketenteraman dan Ketertiban Umum</b>						<b>290,985,100</b>							<b>322,833,610</b>	
7	01	04	2.01	01	Sinergitas dengan Kepolisian Negara Republik Indonesia, Tentara Nasional Indonesia dan Instansi Vertikal di Wilayah Kecamatan	Jumlah Pembinaan				60 Lokasi	290,985,100	Kota Jambi, Pasar Jambi, Semua Kelurahan	PENDAPATAN TRANSFER		1. Peningkatan kualitas infrastruktur perkotaan yang berkelanjutan		60 Lokasi	322,833,610	Kecamatan Pasar
7	01	05			<b>PROGRAM PENYELENGGARAAN URUSAN PEMERINTAHAN UMUM</b>						<b>209,691,800</b>							<b>221,141,800</b>	
7	01	05	2.01		<b>Penyelenggaraan Urusan Pemerintahan Umum Sesuai Penugasan Kepala Daerah</b>						<b>209,691,800</b>							<b>221,141,800</b>	
7	01	05	2.01	07	Pelaksanaan Semua Urusan Pemerintahan yang Bukan Merupakan Kewenangan Daerah dan Tidak Dilaksanakan oleh Instansi Vertikal	Jumlah Pelaksanaan Kegiatan Pemerintahan Umum di Kecamatan				17 Kegiatan	209,691,800	Kota Jambi, Pasar Jambi, Semua Kelurahan	PENDAPATAN TRANSFER		1. Peningkatan kualitas infrastruktur perkotaan yang berkelanjutan		17 Kegiatan	221,141,800	Kecamatan Pasar
7					<b>UNSUR KEWILAYAHAN</b>														
7	01				<b>KECAMATAN</b>						<b>184,317,594</b>							<b>201,774,006</b>	
7	01	03			<b>PROGRAM PEMBERDAYAAN MASYARAKAT DESA DAN KELURAHAN</b>						<b>184,317,594</b>							<b>201,774,006</b>	
7	01	03	2.02		<b>Kegiatan Pemberdayaan Kelurahan</b>						<b>184,317,594</b>							<b>201,774,006</b>	
7	01	03	2.02	01	Peningkatan Partisipasi Masyarakat dalam Forum Musyawarah Perencanaan Pembangunan di Kelurahan	Jumlah Musrenbang Kelurahan dan Musyawarah Kelurahan				1 Kali	4,340,005	Kota Jambi, Pasar Jambi, Pasar Jambi	PENDAPATAN TRANSFER		1. Peningkatan kualitas infrastruktur perkotaan yang berkelanjutan 1. Peningkatan kualitas infrastruktur perkotaan yang berkelanjutan		1 Kali	4,774,006	Kecamatan Pasar

**Penetapan Rencana Kerja Pemerintah Daerah (RKPD)**

**Kota Jambi**

**Tahun 2023**

Kode	Urusan/ Bidang Urusan/ Program/ Kegiatan/ Sub Kegiatan	Indikator Program/ Kegiatan/ Sub Kegiatan	Target Akhir Periode RPJMD	Realisasi Capaian RKPD Tahun 2021	Prakiraan Capaian Target RKPD Tahun 2022	Capaian Kinerja dan Kerangka Pendanaan						Kelompok Sasaran	Prakiraan Maju Rencana Tahun 2024		Perangkat Daerah Penanggung Jawab
						Target 2023	Pagu Indikatif	Lokasi	Sumber Dana	Prioritas			Target	Pagu Indikatif	
										Nasional	Daerah				
7 01 03 2.02 02	Pembangunan Sarana dan Prasarana Kelurahan	Jumlah Sarana dan Prasarana yang dibangun				8 Titik	72,580,000	Kota Jambi, Pasar Jambi, Pasar Jambi	PENDAPATAN TRANSFER		1. Peningkatan kualitas infrastruktur perkotaan yang berkelanjutan	8 Titik	77,000,000	Kecamatan Pasar	
7 01 03 2.02 03	Pemberdayaan Masyarakat di Kelurahan	Jumlah Lembaga Masyarakat yang dibina di Kelurahan Jumlah Pokmas dan Ormas yang Melaksanakan Pemberdayaan Masyarakat di Kelurahan				7 Lembaga 0 Pokmas / Ormas	107,397,589	Kota Jambi, Pasar Jambi, Pasar Jambi	PENDAPATAN TRANSFER		1. Peningkatan kualitas infrastruktur perkotaan yang berkelanjutan 1. Peningkatan kualitas infrastruktur perkotaan yang berkelanjutan	7 Lembaga 0 Pokmas / Ormas	120,000,000	Kecamatan Pasar	
7	<b>UNSUR KEWILAYAHAN</b>														
7 01	<b>KECAMATAN</b>						<b>436,644,940</b>						<b>495,069,435</b>		
7 01 03	<b>PROGRAM PEMBERDAYAAN MASYARAKAT DESA DAN KELURAHAN</b>						<b>436,644,940</b>						<b>495,069,435</b>		
7 01 03 2.02	<b>Kegiatan Pemberdayaan Kelurahan</b>						<b>436,644,940</b>						<b>495,069,435</b>		
7 01 03 2.02 01	Peningkatan Partisipasi Masyarakat dalam Forum Musyawarah Perencanaan Pembangunan di Kelurahan	Jumlah Musrenbang Kelurahan dan Musyawarah Kelurahan				1 Kali	4,484,305	Kota Jambi, Pasar Jambi, Beringin	PENDAPATAN TRANSFER		1. Peningkatan kualitas infrastruktur perkotaan yang berkelanjutan	1 Kali	4,932,736	Kecamatan Pasar	
7 01 03 2.02 02	Pembangunan Sarana dan Prasarana Kelurahan	Jumlah Sarana dan Prasarana yang Dibangun				10 Titik	175,000,000	Kota Jambi, Pasar Jambi, Beringin	PENDAPATAN TRANSFER		1. Peningkatan kualitas infrastruktur perkotaan yang berkelanjutan	10 Titik	200,000,000	Kecamatan Pasar	
7 01 03 2.02 03	Pemberdayaan Masyarakat di Kelurahan	Jumlah Lembaga Masyarakat Yang Dibina di Kelurahan Jumlah Pokmas dan Ormas yang Melaksanakan Pemberdayaan Masyarakat di Kelurahan				10 Lembaga 0 Pokmas / Ormas	257,160,635	Kota Jambi, Pasar Jambi, Beringin	PENDAPATAN TRANSFER		1. Peningkatan kualitas infrastruktur perkotaan yang berkelanjutan	10 Lembaga 0 Pokmas / Ormas	290,136,699	Kecamatan Pasar	
7	<b>UNSUR KEWILAYAHAN</b>														
7 01	<b>KECAMATAN</b>						<b>527,923,494</b>						<b>595,475,844</b>		
7 01 03	<b>PROGRAM PEMBERDAYAAN MASYARAKAT DESA DAN KELURAHAN</b>						<b>527,923,494</b>						<b>595,475,844</b>		
7 01 03 2.02	<b>Kegiatan Pemberdayaan Kelurahan</b>						<b>527,923,494</b>						<b>595,475,844</b>		
7 01 03 2.02 01	Peningkatan Partisipasi Masyarakat dalam Forum Musyawarah Perencanaan Pembangunan di Kelurahan	Jumlah Musrenbang Kelurahan dan Musyawarah Kelurahan				1 Kali	4,484,305	Kota Jambi, Pasar Jambi, Sungai Asam	PENDAPATAN TRANSFER		1. Peningkatan kualitas infrastruktur perkotaan yang berkelanjutan	1 Kali	4,932,736	Kecamatan Pasar	

**Penetapan Rencana Kerja Pemerintah Daerah (RKPD)**

**Kota Jambi**

**Tahun 2023**

Kode	Urusan/ Bidang Urusan/ Program/ Kegiatan/ Sub Kegiatan	Indikator Program/ Kegiatan/ Sub Kegiatan	Target Akhir Periode RPJMD	Realisasi Capaian RKPD Tahun 2021	Prakiraan Capaian Target RKPD Tahun 2022	Capaian Kinerja dan Kerangka Pendanaan						Kelompok Sasaran	Prakiraan Maju Rencana Tahun 2024		Perangkat Daerah Penanggung Jawab
						Target 2023	Pagu Indikatif	Lokasi	Sumber Dana	Prioritas			Target	Pagu Indikatif	
										Nasional	Daerah				
7 01 03 2.02 02	Pembangunan Sarana dan Prasarana Kelurahan	Jumlah Sarana dan Prasarana yang Dibangun				15 Titik	175,000,000	Kota Jambi, Pasar Jambi, Sungai Asam	PENDAPATAN TRANSFER		1. Peningkatan kualitas infrastruktur perkotaan yang berkelanjutan		15 Titik	200,000,000	Kecamatan Pasar
7 01 03 2.02 03	Pemberdayaan Masyarakat di Kelurahan	Jumlah Lembaga Masyarakat yang dibina Di Kelurahan Jumlah Pokmas dan Ormas yang Melaksanakan Pemberdayaan Masyarakat di Kelurahan				10 Lembaga 0 Pokmas / Ormas	348,439,189	Kota Jambi, Pasar Jambi, Sungai Asam			1. Peningkatan kualitas infrastruktur perkotaan yang berkelanjutan		10 Lembaga 0 Pokmas / Ormas	390,543,108	Kecamatan Pasar
7		<b>UNSUR KEWILAYAHAN</b>													
7 01		<b>KECAMATAN</b>					<b>258,105,894</b>							<b>291,176,484</b>	
7 01 03		<b>PROGRAM PEMBERDAYAAN MASYARAKAT DESA DAN KELURAHAN</b>					<b>258,105,894</b>							<b>291,176,484</b>	
7 01 03 2.02		<b>Kegiatan Pemberdayaan Kelurahan</b>					<b>258,105,894</b>							<b>291,176,484</b>	
7 01 03 2.02 01	Peningkatan Partisipasi Masyarakat dalam Forum Musyawarah Perencanaan Pembangunan di Kelurahan	Jumlah Musrenbang Kelurahan dan Musyawarah Kelurahan				1 Kali	4,484,305	Kota Jambi, Pasar Jambi, Orang Kayo Hitam	PENDAPATAN TRANSFER		1. Peningkatan kualitas infrastruktur perkotaan yang berkelanjutan		1 Kali	4,932,736	Kecamatan Pasar
7 01 03 2.02 02	Pembangunan Sarana dan Prasarana Kelurahan	Jumlah Sarana dan Prasarana yang Dibangun				10 Titik	100,000,000	Kota Jambi, Pasar Jambi, Orang Kayo Hitam	PENDAPATAN TRANSFER		1. Peningkatan kualitas infrastruktur perkotaan yang berkelanjutan		10 Titik	110,000,000	Kecamatan Pasar
7 01 03 2.02 03	Pemberdayaan Masyarakat di Kelurahan	Jumlah Lembaga Masyarakat yang dibina Di Kelurahan Jumlah Pokmas dan Ormas yang Melaksanakan Pemberdayaan Masyarakat di Kelurahan				10 Lembaga 0 Pokmas / Ormas	153,621,589	Kota Jambi, Pasar Jambi, Orang Kayo Hitam	PENDAPATAN TRANSFER		1. Peningkatan kualitas infrastruktur perkotaan yang berkelanjutan 1. Peningkatan kualitas infrastruktur perkotaan yang berkelanjutan		10 Lembaga 0 Pokmas / Ormas	176,243,748	Kecamatan Pasar
7		<b>UNSUR KEWILAYAHAN</b>													
7 01		<b>KECAMATAN</b>					<b>9,227,121,000</b>							<b>10,119,519,654</b>	
7 01 01		<b>PROGRAM PENUNJANG URUSAN PEMERINTAHAN DAERAH KABUPATEN/KOTA</b>	Indeks Reformasi Birokrasi Perangkat Daerah	Persen	Persen	100 Persen	<b>7,002,478,792</b>						100 Persen	<b>7,760,592,330</b>	
7 01 01 2.01	<b>Perencanaan, Penganggaran, dan Evaluasi Kinerja Perangkat Daerah</b>	Jumlah Dokumen	Dokumen		Dokumen	10 Dokumen	<b>98,681,400</b>						10 Dokumen	<b>125,295,307</b>	
7 01 01 2.01 01	Penyusunan Dokumen Perencanaan Perangkat Daerah	Jumlah Dokumen Perencanaan Perangkat Daerah				2 Dokumen	59,815,200	Kota Jambi, Jambi Selatan, Semua Kelurahan	PENDAPATAN ASLI DAERAH (PAD)		1. Peningkatan kualitas infrastruktur perkotaan yang berkelanjutan	Nilai AKIP Perangkat Daerah	2 Dokumen	73,617,307	Kecamatan Jambi Selatan

**Penetapan Rencana Kerja Pemerintah Daerah (RKPD)**

**Kota Jambi**

**Tahun 2023**

Kode	Urusan/ Bidang Urusan/ Program/ Kegiatan/ Sub Kegiatan	Indikator Program/ Kegiatan/ Sub Kegiatan	Target Akhir Periode RPJMD	Realisasi Capaian RKPD Tahun 2021	Prakiraan Capaian Target RKPD Tahun 2022	Capaian Kinerja dan Kerangka Pendanaan						Kelompok Sasaran	Prakiraan Maju Rencana Tahun 2024		Perangkat Daerah Penanggung Jawab
						Target 2023	Pagu Indikatif	Lokasi	Sumber Dana	Prioritas			Target	Pagu Indikatif	
										Nasional	Daerah				
7 01 01 2.01 02	Koordinasi dan Penyusunan Dokumen RKA-SKPD	Jumlah Dokumen RKA-SKPD dan Laporan Hasil Koordinasi Penyusunan Dokumen RKA-SKPD				2 Dokumen	4,186,200	Kota Jambi, Jambi Selatan, Semua Kelurahan	PENDAPATAN ASLI DAERAH (PAD)		1. Peningkatan kualitas infrastruktur perkotaan yang berkelanjutan	Nilai AKIP Perangkat Daerah	2 Dokumen	6,228,200	Kecamatan Jambi Selatan
7 01 01 2.01 03	Koordinasi dan Penyusunan Dokumen Perubahan RKA-SKPD	Jumlah Dokumen Perubahan RKA-SKPD dan Laporan Hasil Koordinasi Penyusunan Dokumen Perubahan RKA-SKPD				1 Dokumen	2,686,200	Kota Jambi, Jambi Selatan, Semua Kelurahan	PENDAPATAN ASLI DAERAH (PAD)		1. Peningkatan kualitas infrastruktur perkotaan yang berkelanjutan	Nilai AKIP Perangkat Daerah	1 Dokumen	2,686,200	Kecamatan Jambi Selatan
7 01 01 2.01 04	Koordinasi dan Penyusunan DPA-SKPD	Jumlah Dokumen DPA-SKPD dan Laporan Hasil Koordinasi Penyusunan Dokumen DPA-SKPD				1 Dokumen	4,186,200	Kota Jambi, Jambi Selatan, Semua Kelurahan	PENDAPATAN ASLI DAERAH (PAD)		1. Peningkatan kualitas infrastruktur perkotaan yang berkelanjutan	Nilai AKIP Perangkat Daerah	1 Dokumen	6,530,700	Kecamatan Jambi Selatan
7 01 01 2.01 05	Koordinasi dan Penyusunan Perubahan DPA- SKPD	Jumlah Dokumen Perubahan DPA-SKPD dan Laporan Hasil Koordinasi Penyusunan Dokumen Perubahan DPA-SKPD				1 Dokumen	4,186,200	Kota Jambi, Jambi Selatan, Semua Kelurahan	PENDAPATAN ASLI DAERAH (PAD)		1. Peningkatan kualitas infrastruktur perkotaan yang berkelanjutan	Nilai AKIP Perangkat Daerah	1 Dokumen	6,530,700	Kecamatan Jambi Selatan
7 01 01 2.01 06	Koordinasi dan Penyusunan Laporan Capaian Kinerja dan Ikhtisar Realisasi Kinerja SKPD	Jumlah Laporan Capaian Kinerja dan Ikhtisar Realisasi Kinerja SKPD dan Laporan Hasil Koordinasi Penyusunan Laporan Capaian Kinerja dan Ikhtisar Realisasi Kinerja SKPD				2 Laporan	23,621,400	Kota Jambi, Jambi Selatan, Semua Kelurahan	PENDAPATAN ASLI DAERAH (PAD)		1. Peningkatan kualitas infrastruktur perkotaan yang berkelanjutan	Nilai AKIP Perangkat Daerah	2 Laporan	29,702,200	Kecamatan Jambi Selatan
<b>7 01 01 2.02</b>	<b>Administrasi Keuangan Perangkat Daerah</b>	Jumlah Dokumen	Dokumen		Dokumen	4 Dokumen	<b>5,698,197,312</b>						4 Dokumen	<b>5,686,182,827</b>	
7 01 01 2.02 01	Penyediaan Gaji dan Tunjangan ASN	Jumlah Orang yang Menerima Gaji dan Tunjangan ASN				54 Orang/bulan	5,371,312,557	Kota Jambi, Jambi Selatan, Semua Kelurahan	PENDAPATAN ASLI DAERAH (PAD)		1. Peningkatan kualitas infrastruktur perkotaan yang berkelanjutan 1. Peningkatan kualitas infrastruktur perkotaan yang berkelanjutan	Laporan Keuangan	54 Orang/bulan	5,301,224,822	Kecamatan Jambi Selatan
7 01 01 2.02 02	Penyediaan Administrasi Pelaksanaan Tugas ASN	Jumlah Dokumen Hasil Penyediaan Administrasi Pelaksanaan Tugas ASN				1 Dokumen	1,923,075	Kota Jambi, Jambi Selatan, Semua Kelurahan	PENDAPATAN ASLI DAERAH (PAD)		1. Peningkatan kualitas infrastruktur perkotaan yang berkelanjutan	Laporan Keuangan	1 Dokumen	2,096,325	Kecamatan Jambi Selatan
7 01 01 2.02 03	Pelaksanaan Penatausahaan dan Pengujian/Verifikasi Keuangan SKPD	Jumlah Jasa Tenaga Administrasi Keuangan, Aset dan Pengadaan Barang/Jasa				42 Orang	321,600,000	Kota Jambi, Jambi Selatan, Semua Kelurahan	PENDAPATAN ASLI DAERAH (PAD)		1. Peningkatan kualitas infrastruktur perkotaan yang berkelanjutan	Laporan Keuangan	42 Orang	379,500,000	Kecamatan Jambi Selatan



Penetapan Rencana Kerja Pemerintah Daerah (RKPD)

Kota Jambi

Tahun 2023

Kode	Urusan/ Bidang Urusan/ Program/ Kegiatan/ Sub Kegiatan	Indikator Program/ Kegiatan/ Sub Kegiatan	Target Akhir Periode RPJMD	Realisasi Capaian RKPD Tahun 2021	Prakiraan Capaian Target RKPD Tahun 2022	Capaian Kinerja dan Kerangka Pendanaan						Kelompok Sasaran	Prakiraan Maju Rencana Tahun 2024		Perangkat Daerah Penanggung Jawab
						Target 2023	Pagu Indikatif	Lokasi	Sumber Dana	Prioritas			Target	Pagu Indikatif	
										Nasional	Daerah				
7.01.01.2.02.07	Koordinasi dan Penyusunan Laporan Keuangan Bulanan/ Triwulanan/ Semesteran SKPD	Jumlah kegiatan koordinasi Jumlah Laporan Keuangan Bulanan/ Triwulanan/ Semesteran SKPD dan Laporan Koordinasi Penyusunan Laporan Keuangan Bulanan/Triwulanan/Semesteran SKPD				64 Kali 0 Laporan	3,361,680	Kota Jambi, Jambi Selatan, Semua Kelurahan	PENDAPATAN ASLI DAERAH (PAD)		1. Peningkatan kualitas infrastruktur perkotaan yang berkelanjutan	Laporan Keuangan	64 Kali 0 Laporan	3,361,680	Kecamatan Jambi Selatan
7.01.01.2.03	<b>Administrasi Barang Milik Daerah pada Perangkat Daerah</b>	Jumlah Dokumen	Dokumen		Dokumen	1 Dokumen	<b>58,440,000</b>						1 Dokumen	<b>64,284,000</b>	
7.01.01.2.03.06	Penatausahaan Barang Milik Daerah pada SKPD	Jumlah tenaga penatausahaan bmd				5 Orang	58,440,000	Kota Jambi, Jambi Selatan, Semua Kelurahan	PENDAPATAN ASLI DAERAH (PAD)		1. Peningkatan kualitas infrastruktur perkotaan yang berkelanjutan	Laporan Barang Milik Daerah	5 Orang	64,284,000	Kecamatan Jambi Selatan
7.01.01.2.05	<b>Administrasi Kepegawaian Perangkat Daerah</b>	Jumlah Dokumen	Dokumen		Dokumen	2 Dokumen	<b>20,000,000</b>						2 Dokumen	<b>0</b>	
7.01.01.2.05.11	Bimbingan Teknis Implementasi Peraturan Perundang-Undangan	Jumlah Bimbingan Teknis Implementasi Peraturan Perundang - undangan				5 Kali	20,000,000	Kota Jambi, Jambi Selatan, Semua Kelurahan	PENDAPATAN ASLI DAERAH (PAD)		1. Peningkatan kualitas infrastruktur perkotaan yang berkelanjutan	Aparatur Sipil Negara Kecamatan	5 Kali	0	Kecamatan Jambi Selatan
7.01.01.2.06	<b>Administrasi Umum Perangkat Daerah</b>	Jumlah Dokumen Administrasi Umum	Dokumen		Dokumen	5 Dokumen	<b>190,165,680</b>						5 Dokumen	<b>295,115,380</b>	
7.01.01.2.06.01	Penyediaan Komponen Instalasi Listrik/Penerangan Bangunan Kantor	Jumlah Komponen Instalasi Listrik/Penerangan Bangunan Kantor				11 Jenis	7,504,357	Kota Jambi, Jambi Selatan, Semua Kelurahan	PENDAPATAN ASLI DAERAH (PAD)		1. Peningkatan kualitas infrastruktur perkotaan yang berkelanjutan	Kecamatan	11 Jenis	17,191,075	Kecamatan Jambi Selatan
7.01.01.2.06.04	Penyediaan Bahan Logistik Kantor	Jumlah Jenis Alat Kebersihan Kantor Jumlah Jenis ATK Jumlah Jenis Makan Minum Rapat				10 Jenis 15 Jenis 2 Jenis	36,498,603	Kota Jambi, Jambi Selatan, Semua Kelurahan	PENDAPATAN ASLI DAERAH (PAD)		1. Peningkatan kualitas infrastruktur perkotaan yang berkelanjutan	Kecamatan	10 Jenis 15 Jenis 2 Jenis	118,177,785	Kecamatan Jambi Selatan
7.01.01.2.06.05	Penyediaan Barang Cetak dan Penggandaan	Jumlah Cetak Jumlah Penggandaan				7 Jenis 150000 Lembar	8,382,720	Kota Jambi, Jambi Selatan, Semua Kelurahan	PENDAPATAN ASLI DAERAH (PAD)		1. Peningkatan kualitas infrastruktur perkotaan yang berkelanjutan	Kecamatan	7 Jenis 150000 Lembar	43,877,020	Kecamatan Jambi Selatan
7.01.01.2.06.08	Fasilitasi Kunjungan Tamu	Jumlah Makanan dan Minuman				2400 Kotak	12,780,000	Kota Jambi, Jambi Selatan, Semua Kelurahan	PENDAPATAN ASLI DAERAH (PAD)		1. Peningkatan kualitas infrastruktur perkotaan yang berkelanjutan	Kecamatan	2400 Kotak	36,080,000	Kecamatan Jambi Selatan
7.01.01.2.06.09	Penyelenggaraan Rapat Koordinasi dan Konsultasi SKPD	Jumlah Laporan Penyelenggaraan Rapat Koordinasi dan Konsultasi SKPD Jumlah rapat koordinasi dan Konsultasi Keluar kota				0 Laporan 1 Kali	125,000,000	Kota Jambi, Jambi Selatan, Semua Kelurahan	PENDAPATAN ASLI DAERAH (PAD)		1. Peningkatan kualitas infrastruktur perkotaan yang berkelanjutan	Kecamatan	0 Laporan 1 Kali	37,500,000	Kecamatan Jambi Selatan

**Penetapan Rencana Kerja Pemerintah Daerah (RKPD)**

**Kota Jambi**

**Tahun 2023**

Kode	Urusan/ Bidang Urusan/ Program/ Kegiatan/ Sub Kegiatan	Indikator Program/ Kegiatan/ Sub Kegiatan	Target Akhir Periode RPJMD	Realisasi Capaian RKPD Tahun 2021	Prakiraan Capaian Target RKPD Tahun 2022	Capaian Kinerja dan Kerangka Pendanaan						Kelompok Sasaran	Prakiraan Maju Rencana Tahun 2024		Perangkat Daerah Penanggung Jawab
						Target 2023	Pagu Indikatif	Lokasi	Sumber Dana	Prioritas			Target	Pagu Indikatif	
										Nasional	Daerah				
7 01 01 2.07	<b>Pengadaan Barang Milik Daerah Penunjang Urusan Pemerintah Daerah</b>	Jumlah Dokumen Pengadaan BMD	Dokumen		Dokumen	1 Dokumen	<b>280,000,000</b>						1 Dokumen	<b>358,651,210</b>	
7 01 01 2.07 02	Pengadaan Kendaraan Dinas Operasional atau Lapangan	Jumlah Unit Kendaraan Dinas Operasional atau Lapangan yang Disediakan				1 Unit	280,000,000	Kota Jambi, Jambi Selatan, Semua Kelurahan	PENDAPATAN ASLI DAERAH (PAD)		1. Peningkatan kualitas infrastruktur perkotaan yang berkelanjutan	Kecamatan	1 Unit	280,000,000	Kecamatan Jambi Selatan
7 01 01 2.08	<b>Penyediaan Jasa Penunjang Urusan Pemerintahan Daerah</b>	Jumlah Dokumen	Dokumen		Dokumen	4 Dokumen	<b>464,054,400</b>						4 Dokumen	<b>628,010,606</b>	
7 01 01 2.08 01	Penyediaan Jasa Surat Menyurat	Jumlah Surat Menyurat				2000 Surat	34,960,000	Kota Jambi, Jambi Selatan, Semua Kelurahan	PENDAPATAN ASLI DAERAH (PAD)		1. Peningkatan kualitas infrastruktur perkotaan yang berkelanjutan	Kecamatan	2000 Surat	39,412,120	Kecamatan Jambi Selatan
7 01 01 2.08 02	Penyediaan Jasa Komunikasi, Sumber Daya Air dan Listrik	Jumlah Jasa Air Jumlah Jasa Internet Jumlah Jasa Listrik				245 kubik 180 mbps 100075 kwh	194,000,000	Kota Jambi, Jambi Selatan, Semua Kelurahan	PENDAPATAN ASLI DAERAH (PAD)		1. Peningkatan kualitas infrastruktur perkotaan yang berkelanjutan	Kecamatan	245 kubik 180 mbps 100075 kwh	331,809,646	Kecamatan Jambi Selatan
7 01 01 2.08 04	Penyediaan Jasa Pelayanan Umum Kantor	Jumlah TKK				33 Orang	235,094,400	Kota Jambi, Jambi Selatan, Semua Kelurahan	PENDAPATAN ASLI DAERAH (PAD)		1. Peningkatan kualitas infrastruktur perkotaan yang berkelanjutan	Kecamatan	33 Orang	256,788,840	Kecamatan Jambi Selatan
7 01 01 2.09	<b>Pemeliharaan Barang Milik Daerah Penunjang Urusan Pemerintahan Daerah</b>	Jumlah Dokumen	Dokumen		Dokumen	2 Dokumen	<b>192,940,000</b>						2 Dokumen	<b>603,053,000</b>	
7 01 01 2.09 02	Penyediaan Jasa Pemeliharaan, Biaya Pemeliharaan, Pajak dan Perizinan Kendaraan Dinas Operasional atau Lapangan	Jumlah Pemeliharaan Rutin/Berkala Kendaraan Dinas/Operasional Roda 2 Jumlah Pemeliharaan Rutin/Berkala Kendaraan Dinas/Operasional Roda 4				25 Unit 3 Unit	164,080,000	Kota Jambi, Jambi Selatan, Semua Kelurahan	PENDAPATAN ASLI DAERAH (PAD)		1. Peningkatan kualitas infrastruktur perkotaan yang berkelanjutan	Sarana dan Prasarana Perkantoran	25 Unit 3 Unit	164,080,000	Kecamatan Jambi Selatan
7 01 01 2.09 06	Pemeliharaan Peralatan dan Mesin Lainnya	Jumlah Pemeliharaan Rutin/Berkala Peralatan dan Mesin Lainnya				51 Unit	28,860,000	Kota Jambi, Jambi Selatan, Semua Kelurahan	PENDAPATAN ASLI DAERAH (PAD)		1. Peningkatan kualitas infrastruktur perkotaan yang berkelanjutan	Sarana dan Prasarana Perkantoran	51 Unit	75,295,000	Kecamatan Jambi Selatan
7 01 02	<b>PROGRAM PENYELENGGARAAN PEMERINTAHAN DAN PELAYANAN PUBLIK</b>	Indeks Kepuasan Masyarakat terhadap Pelayanan Kecamatan	Persen		Persen	95 Persen	<b>2,094,151,227</b>						95 Persen	<b>2,201,174,223</b>	
7 01 02 2.01	<b>Koordinasi Penyelenggaraan Kegiatan Pemerintahan di Tingkat Kecamatan</b>	Jumlah Dokumen	Dokumen		Dokumen	2 Dokumen	<b>279,158,286</b>						2 Dokumen	<b>386,181,282</b>	

Penetapan Rencana Kerja Pemerintah Daerah (RKPD)

Kota Jambi

Tahun 2023

Kode	Urusan/ Bidang Urusan/ Program/ Kegiatan/ Sub Kegiatan	Indikator Program/ Kegiatan/ Sub Kegiatan	Target Akhir Periode RPJMD	Realisasi Capaian RKPD Tahun 2021	Prakiraan Capaian Target RKPD Tahun 2022	Capaian Kinerja dan Kerangka Pendanaan						Kelompok Sasaran	Prakiraan Maju Rencana Tahun 2024		Perangkat Daerah Penanggung Jawab
						Target 2023	Pagu Indikatif	Lokasi	Sumber Dana	Prioritas			Target	Pagu Indikatif	
										Nasional	Daerah				
7.01.02.2.01.01	Koordinasi/Sinergi Perencanaan dan Pelaksanaan Kegiatan Pemerintahan dengan Perangkat Daerah dan Instansi Vertikal Terkait	Jumlah Laporan Koordinasi/Sinergi Perencanaan dan Pelaksanaan Kegiatan Pemerintahan dengan Perangkat Daerah dan Instansi Vertikal Terkait				1 Laporan	68,210,981	Kota Jambi, Jambi Selatan, Semua Kelurahan	PENDAPATAN ASLI DAERAH (PAD)	Memperkuat Infrastruktur Untuk Mendukung Pengembangan Ekonomi Dan Pelayanan Dasar	1. Peningkatan kualitas infrastruktur perkotaan yang berkelanjutan	Koordinasi Penyelenggara an Kegiatan Pemerintahan di Tingkat Kecamatan	1 Laporan	80,340,000	Kecamatan Jambi Selatan
7.01.02.2.01.02	Peningkatan Efektivitas Kegiatan Pemerintahan di Tingkat Kecamatan	Jumlah Dokumen Peningkatan Efektivitas Kegiatan Pemerintahan di Tingkat Kecamatan Jumlah Pembinaan Yang Dilaksanakan				0 Dokumen 10 Kali	210,947,305	Kota Jambi, Jambi Selatan, Semua Kelurahan	PENDAPATAN ASLI DAERAH (PAD)	Memperkuat Infrastruktur Untuk Mendukung Pengembangan Ekonomi Dan Pelayanan Dasar	1. Peningkatan kualitas infrastruktur perkotaan yang berkelanjutan	Koordinasi Penyelenggara an Kegiatan Pemerintahan di Tingkat Kecamatan	0 Dokumen 10 Kali	305,841,282	Kecamatan Jambi Selatan
7.01.02.2.04	<b>Pelaksanaan Urusan Pemerintahan yang Dilimpahkan kepada Camat</b>	Jumlah Dokumen	Dokumen		Dokumen	1 Dokumen	<b>1,814,992,941</b>						1 Dokumen	<b>1,814,992,941</b>	
7.01.02.2.04.01	Pelaksanaan Urusan Pemerintahan yang Terkait dengan Pelayanan Perizinan Non Usaha	Jumlah Dokumen Non Perizinan Usaha yang Dilaksanakan Jumlah Fasilitas Pelayanan Perizinan				0 Dokumen 5 perizinan	72,352,640	Kota Jambi, Jambi Selatan, Semua Kelurahan	PENDAPATAN ASLI DAERAH (PAD)		1. Peningkatan kualitas infrastruktur perkotaan yang berkelanjutan	Pelayanan Kecamatan	0 Dokumen 5 perizinan	72,352,640	Kecamatan Jambi Selatan
7.01.02.2.04.03	Pelaksanaan Urusan Pemerintahan yang Terkait dengan Kewenangan Lain yang Dilimpahkan	Pengolahan Sampah				1 Tahun	1,742,640,301	Kota Jambi, Jambi Selatan, Semua Kelurahan	PENDAPATAN ASLI DAERAH (PAD)		1. Peningkatan kualitas infrastruktur perkotaan yang berkelanjutan	Pelayanan Kecamatan	1 Tahun	1,742,640,301	Kecamatan Jambi Selatan
7.01.04	<b>PROGRAM KOORDINASI KETENTERAMAN DAN KETERTIBAN UMUM</b>	Persentase Peningkatan Lingkungan yang aman dan kondusif	Persen		Persen	100 Persen	<b>108,840,000</b>						100 Persen	<b>136,102,120</b>	
7.01.04.2.01	<b>Koordinasi Upaya Penyelenggaraan Ketenteraman dan Ketertiban Umum</b>	Jumlah Dokumen	Dokumen		Dokumen	1 Dokumen	<b>24,000,000</b>						1 Dokumen	<b>51,262,120</b>	
7.01.04.2.01.01	Sinergitas dengan Kepolisian Negara Republik Indonesia, Tentara Nasional Indonesia dan Instansi Vertikal di Wilayah Kecamatan	Jumlah Laporan Hasil Sinergitas dengan Kepolisian Negara Republik Indonesia, Tentara Nasional Indonesia dan Instansi Vertikal di Wilayah Kecamatan Jumlah Pembinaan				0 Laporan 4 Kali	24,000,000	Kota Jambi, Jambi Selatan, Semua Kelurahan	PENDAPATAN ASLI DAERAH (PAD)		1. Peningkatan kualitas infrastruktur perkotaan yang berkelanjutan	Lingkungan Kecamatan	0 Laporan 4 Kali	51,262,120	Kecamatan Jambi Selatan
7.01.04.2.02	<b>Koordinasi Penerapan dan Penegakan Peraturan Daerah dan Peraturan Kepala Daerah</b>	Jumlah Dokumen	Dokumen		Dokumen	1 Dokumen	<b>84,840,000</b>						1 Dokumen	<b>84,840,000</b>	

**Penetapan Rencana Kerja Pemerintah Daerah (RKPD)**

**Kota Jambi**

**Tahun 2023**

Kode	Urusan/ Bidang Urusan/ Program/ Kegiatan/ Sub Kegiatan	Indikator Program/ Kegiatan/ Sub Kegiatan	Target Akhir Periode RPJMD	Realisasi Capaian RKPD Tahun 2021	Prakiraan Capaian Target RKPD Tahun 2022	Capaian Kinerja dan Kerangka Pendanaan						Kelompok Sasaran	Prakiraan Maju Rencana Tahun 2024		Perangkat Daerah Penanggung Jawab
						Target 2023	Pagu Indikatif	Lokasi	Sumber Dana	Prioritas			Target	Pagu Indikatif	
										Nasional	Daerah				
7 01 04 2.02 01	Koordinasi/Sinergi dengan Perangkat Daerah yang Tugas dan Fungsinya di Bidang Penegakan Peraturan Perundang-Undangan dan/atau Kepolisian Negara Republik Indonesia	Jumlah Kegiatan yang akan dilaksanakan Jumlah Laporan Koordinasi/Sinergi dengan Perangkat Daerah yang Tugas dan Fungsinya di Bidang Penegakan Peraturan Perundang-Undangan dan/atau Kepolisian Negara Republik Indonesia				2 Kegiatan 0 Laporan	84,840,000	Kota Jambi, Jambi Selatan, Semua Kelurahan	PENDAPATAN ASLI DAERAH (PAD)	Meningkatkan Sumber Daya Manusia Yang Berkualitas Dan Berdaya Saing	1. Peningkatan kualitas infrastruktur perkotaan yang berkelanjutan	Lingkungan Kecamatan	2 Kegiatan 0 Laporan	84,840,000	Kecamatan Jambi Selatan
7 01 05	<b>PROGRAM PENYELENGGARAAN URUSAN PEMERINTAHAN UMUM</b>	Terwujudnya fasilitasi penyelenggaraan urusan Pemerintahan Umum	Persen		Persen	100 Persen	21,650,981						100 Persen	21,650,981	
7 01 05 2.01	<b>Penyelenggaraan Urusan Pemerintahan Umum Sesuai Penugasan Kepala Daerah</b>	Jumlah Dokumen	Dokumen		Dokumen	1 Dokumen	21,650,981						1 Dokumen	21,650,981	
7 01 05 2.01 07	Pelaksanaan Semua Urusan Pemerintahan yang Bukan Merupakan Kewenangan Daerah dan Tidak Dilaksanakan oleh Instansi Vertikal	Jumlah Dokumen Semua Urusan Pemerintahan yang Bukan Merupakan Kewenangan Daerah dan Tidak Dilaksanakan oleh Instansi Vertikal Jumlah kegiatan yang dilaksanakan				0 Dokumen 6 Kegiatan	21,650,981	Kota Jambi, Jambi Selatan, Semua Kelurahan	PENDAPATAN ASLI DAERAH (PAD)	Mengembangkan Wilayah Untuk Mengurangi Kesenjangan Dan Menjamin Pemerataan	1. Peningkatan kualitas infrastruktur perkotaan yang berkelanjutan	Lembaga Masyarakat	0 Dokumen 6 Kegiatan	21,650,981	Kecamatan Jambi Selatan
7		<b>UNSUR KEWILAYAHAN</b>													
7 01		<b>KECAMATAN</b>					<b>632,254,400</b>							<b>662,754,400</b>	
7 01 03		<b>PROGRAM PEMBERDAYAAN MASYARAKAT DESA DAN KELURAHAN</b>					<b>632,254,400</b>							<b>592,254,400</b>	
7 01 03 2.02		<b>Kegiatan Pemberdayaan Kelurahan</b>					<b>632,254,400</b>							<b>592,254,400</b>	
7 01 03 2.02 01	Peningkatan Partisipasi Masyarakat dalam Forum Musyawarah Perencanaan Pembangunan di Kelurahan	Jumlah Lembaga Kemasyarakatan yang Berpartisipasi dalam Forum Musyawarah Perencanaan Pembangunan di Kelurahan Jumlah Musrenbang Kelurahan dan Musyawarah				0 Lembaga Kemasyarakatan 2 Kali/Keg	2,870,000	Kota Jambi, Jambi Selatan, Pasir Putih	PENDAPATAN ASLI DAERAH (PAD)		5. Good governance		0 Lembaga Kemasyarakatan 2 Kali/Keg	2,870,000	Kecamatan Jambi Selatan
7 01 03 2.02 02	Pembangunan Sarana dan Prasarana Kelurahan	Jumlah Sarana dan Prasarana Yang Dibangun				7 Titik	189,632,800	Kota Jambi, Jambi Selatan, Pasir Putih	PENDAPATAN ASLI DAERAH (PAD)		5. Good governance		7 Titik	149,632,800	Kecamatan Jambi Selatan

**Penetapan Rencana Kerja Pemerintah Daerah (RKPD)**

**Kota Jambi**

**Tahun 2023**

Kode	Urusan/ Bidang Urusan/ Program/ Kegiatan/ Sub Kegiatan	Indikator Program/ Kegiatan/ Sub Kegiatan	Target Akhir Periode RPJMD	Realisasi Capaian RKPD Tahun 2021	Prakiraan Capaian Target RKPD Tahun 2022	Capaian Kinerja dan Kerangka Pendanaan					Kelompok Sasaran	Prakiraan Maju Rencana Tahun 2024		Perangkat Daerah Penanggung Jawab	
						Target 2023	Pagu Indikatif	Lokasi	Sumber Dana	Prioritas		Target	Pagu Indikatif		
										Nasional					Daerah
7 01 03 2.02 03	Pemberdayaan Masyarakat di Kelurahan	Jumlah Pokmas dan Ormas yang Melaksanakan Pemberdayaan Masyarakat di Kelurahan				0 Pokmas / Ormas	439,751,600		PENDAPATAN ASLI DAERAH (PAD)		5. Good governance		0 Pokmas / Ormas	439,751,600	Kecamatan Jambi Selatan
7	<b>UNSUR KEWILAYAHAN</b>														
7 01	<b>KECAMATAN</b>						<b>657,172,200</b>					<b>727,672,200</b>			
7 01 03	<b>PROGRAM PEMBERDAYAAN MASYARAKAT DESA DAN KELURAHAN</b>						<b>657,172,200</b>					<b>657,172,200</b>			
7 01 03 2.02	<b>Kegiatan Pemberdayaan Kelurahan</b>						<b>657,172,200</b>					<b>657,172,200</b>			
7 01 03 2.02 01	Peningkatan Partisipasi Masyarakat dalam Forum Musyawarah Perencanaan Pembangunan di Kelurahan	Jumlah Lembaga Kemasyarakatan yang Berpartisipasi dalam Forum Musyawarah Perencanaan Pembangunan di Kelurahan  Jumlah Musrenbang Kelurahan Dan Musyawarah Kelurahan				0 Lembaga Kemasyarakatan 2 Kali/keg	2,979,000	Kota Jambi, Jambi Selatan, Tambak Sari	PENDAPATAN ASLI DAERAH (PAD)		5. Good governance		0 Lembaga Kemasyarakatan 2 Kali/keg	2,979,000	Kecamatan Jambi Selatan
7 01 03 2.02 02	Pembangunan Sarana dan Prasarana Kelurahan	Jumlah sarana dan Prasarana yang di bangun				3 titik	189,632,800	Kota Jambi, Jambi Selatan, Tambak Sari	PENDAPATAN ASLI DAERAH (PAD)		5. Good governance		3 titik	189,632,800	Kecamatan Jambi Selatan
7 01 03 2.02 03	Pemberdayaan Masyarakat di Kelurahan	Jumlah Lembaga Masyarakat yang dibina di kelurahan  Jumlah Pokmas dan Ormas yang Melaksanakan Pemberdayaan Masyarakat di Kelurahan				9 lembaga 0 Pokmas / Ormas	464,560,400	Kota Jambi, Jambi Selatan, Tambak Sari	PENDAPATAN ASLI DAERAH (PAD)		5. Good governance		9 lembaga 0 Pokmas / Ormas	464,560,400	Kecamatan Jambi Selatan
7	<b>UNSUR KEWILAYAHAN</b>														
7 01	<b>KECAMATAN</b>						<b>731,151,000</b>					<b>761,651,000</b>			
7 01 03	<b>PROGRAM PEMBERDAYAAN MASYARAKAT DESA DAN KELURAHAN</b>						<b>731,151,000</b>					<b>691,151,000</b>			
7 01 03 2.02	<b>Kegiatan Pemberdayaan Kelurahan</b>						<b>731,151,000</b>					<b>691,151,000</b>			
7 01 03 2.02 01	Peningkatan Partisipasi Masyarakat dalam Forum Musyawarah Perencanaan Pembangunan di Kelurahan	Jumlah Lembaga Kemasyarakatan yang Berpartisipasi dalam Forum Musyawarah Perencanaan Pembangunan di Kelurahan  Terlaksananya Kegiatan Musrenbang Kelurahan				0 Lembaga Kemasyarakatan 1 Tahun	3,249,000	Kota Jambi, Jambi Selatan, Thehok	PENDAPATAN ASLI DAERAH (PAD)		5. Good governance		0 Lembaga Kemasyarakatan 1 Tahun	3,249,000	Kecamatan Jambi Selatan

**Penetapan Rencana Kerja Pemerintah Daerah (RKPD)**

**Kota Jambi**

**Tahun 2023**

Kode	Urusan/ Bidang Urusan/ Program/ Kegiatan/ Sub Kegiatan	Indikator Program/ Kegiatan/ Sub Kegiatan	Target Akhir Periode RPJMD	Realisasi Capaian RKPD Tahun 2021	Prakiraan Capaian Target RKPD Tahun 2022	Capaian Kinerja dan Kerangka Pendanaan						Kelompok Sasaran	Prakiraan Maju Rencana Tahun 2024		Perangkat Daerah Penanggung Jawab
						Target 2023	Pagu Indikatif	Lokasi	Sumber Dana	Prioritas			Target	Pagu Indikatif	
										Nasional	Daerah				
7 01 03 2.02 02	Pembangunan Sarana dan Prasarana Kelurahan	Jumlah Sarana dan Prasarana yang dibangun				5 Titik	189,632,800	Kota Jambi, Jambi Selatan, Thehok	PENDAPATAN ASLI DAERAH (PAD)		5. Good governance		5 Titik	149,632,800	Kecamatan Jambi Selatan
7 01 03 2.02 03	Pemberdayaan Masyarakat di Kelurahan	Jumlah lembaga masyarakat yang dibina di kelurahan				9 Lembaga	538,269,200	Kota Jambi, Jambi Selatan, Thehok	PENDAPATAN ASLI DAERAH (PAD)		5. Good governance		9 Lembaga	538,269,200	Kecamatan Jambi Selatan
7	<b>UNSUR KEWILAYAHAN</b>														
7 01	<b>KECAMATAN</b>						<b>520,659,400</b>						<b>591,159,400</b>		
7 01 03	<b>PROGRAM PEMBERDAYAAN MASYARAKAT DESA DAN KELURAHAN</b>						<b>520,659,400</b>						<b>520,659,400</b>		
7 01 03 2.02	<b>Kegiatan Pemberdayaan Kelurahan</b>						<b>520,659,400</b>						<b>520,659,400</b>		
7 01 03 2.02 01	Peningkatan Partisipasi Masyarakat dalam Forum Musyawarah Perencanaan Pembangunan di Kelurahan	Jumlah Lembaga Kemasyarakatan yang Berpartisipasi dalam Forum Musyawarah Perencanaan Pembangunan di Kelurahan Jumlah Musrenbang Kelurahan dan Musyawarah Kelurahan				0 Lembaga Kemasyarakatan 2 Kali/Keg	2,599,000	Kota Jambi, Jambi Selatan, Wijaya Pura	PENDAPATAN ASLI DAERAH (PAD)		5. Good governance		0 Lembaga Kemasyarakatan 2 Kali/Keg	2,599,000	Kecamatan Jambi Selatan
7 01 03 2.02 02	Pembangunan Sarana dan Prasarana Kelurahan	Jumlah Sarana dan Prasarana Kelurahan yang Terbangun				4 Titik	189,632,800	Kota Jambi, Jambi Selatan, Wijaya Pura	DAU Tambahan Dukungan Pendanaan Bagi Kelurahan		5. Good governance		4 Titik	189,632,800	Kecamatan Jambi Selatan
7 01 03 2.02 03	Pemberdayaan Masyarakat di Kelurahan	Jumlah Lembaga Masyarakat Yang Dibina di Kelurahan Jumlah Pokmas dan Ormas yang Melaksanakan Pemberdayaan Masyarakat di Kelurahan				9 Lembaga 0 Pokmas / Ormas	328,427,600	Kota Jambi, Jambi Selatan, Wijaya Pura	DAU Tambahan Dukungan Pendanaan Bagi Kelurahan		5. Good governance		9 Lembaga 0 Pokmas / Ormas	328,427,600	Kecamatan Jambi Selatan
7	<b>UNSUR KEWILAYAHAN</b>														
7 01	<b>KECAMATAN</b>						<b>518,442,000</b>						<b>473,327,358</b>		
7 01 03	<b>PROGRAM PEMBERDAYAAN MASYARAKAT DESA DAN KELURAHAN</b>						<b>518,442,000</b>						<b>402,827,358</b>		
7 01 03 2.02	<b>Kegiatan Pemberdayaan Kelurahan</b>						<b>518,442,000</b>						<b>402,827,358</b>		
7 01 03 2.02 01	Peningkatan Partisipasi Masyarakat dalam Forum Musyawarah Perencanaan Pembangunan di Kelurahan	Jumlah Dokumen Jumlah Lembaga Kemasyarakatan yang Berpartisipasi dalam Forum Musyawarah Perencanaan Pembangunan di Kelurahan				2 kali/keg 2 Lembaga Kemasyarakatan	2,712,000	Kota Jambi, Jambi Selatan, Pakuan Baru	PENDAPATAN ASLI DAERAH (PAD)		5. Good governance		2 kali/keg 2 Lembaga Kemasyarakatan	2,780,700	Kecamatan Jambi Selatan

Penetapan Rencana Kerja Pemerintah Daerah (RKPD)

Kota Jambi

Tahun 2023

Kode	Urusan/ Bidang Urusan/ Program/ Kegiatan/ Sub Kegiatan	Indikator Program/ Kegiatan/ Sub Kegiatan	Target Akhir Periode RPJMD	Realisasi Capaian RKPD Tahun 2021	Prakiraan Capaian Target RKPD Tahun 2022	Capaian Kinerja dan Kerangka Pendanaan						Kelompok Sasaran	Prakiraan Maju Rencana Tahun 2024		Perangkat Daerah Penanggung Jawab
						Target 2023	Pagu Indikatif	Lokasi	Sumber Dana	Prioritas			Target	Pagu Indikatif	
										Nasional	Daerah				
7 01 03 2.02 02	Pembangunan Sarana dan Prasarana Kelurahan	Jumlah Sarana dan Prasarana yang dibangun				3 Titik	189,632,800	Kota Jambi, Jambi Selatan, Pakuan Baru	PENDAPATAN ASLI DAERAH (PAD)		5. Good governance		3 Titik	73,949,458	Kecamatan Jambi Selatan
7 01 03 2.02 03	Pemberdayaan Masyarakat di Kelurahan	Jumlah Lembaga Masyarakat yang dibina				9 Lembaga	326,097,200	Kota Jambi, Jambi Selatan, Pakuan Baru	PENDAPATAN ASLI DAERAH (PAD)		5. Good governance		9 Lembaga	326,097,200	Kecamatan Jambi Selatan
7	UNSUR KEWILAYAHAN														
7 01	KECAMATAN						10,202,502,570							12,587,814,000	
7 01 01	PROGRAM PENUNJANG URUSAN PEMERINTAHAN DAERAH KABUPATEN/KOTA	Nilai AKIP Kecamatan Nilai Reformasi Birokrasi	Nilai Nilai		Nilai Nilai	BB Nilai BB Nilai	9,392,366,255						BB Nilai BB Nilai	11,338,261,500	
7 01 01 2.01	Perencanaan, Penganggaran, dan Evaluasi Kinerja Perangkat Daerah	Nilai AKIP Kecamatan	Nilai		Nilai	80 Nilai	88,837,930						80 Nilai	97,755,000	
7 01 01 2.01 01	Penyusunan Dokumen Perencanaan Perangkat Daerah	Jumlah Dokumen Perencanaan Perangkat Daerah				7 Dokumen	85,778,080	Kota Jambi, Jambi Timur, Semua Kelurahan	PENDAPATAN TRANSFER	Memperkuat Infrastruktur Untuk Mendukung Pengembangan Ekonomi Dan Pelayanan Dasar	1. Peningkatan kualitas infrastruktur perkotaan yang berkelanjutan 1. Peningkatan kualitas infrastruktur perkotaan yang berkelanjutan	Kecamatan Jambi Timur Kota Jambi	7 Dokumen	94,355,000	Kecamatan Jambi Timur
7 01 01 2.01 06	Koordinasi dan Penyusunan Laporan Capaian Kinerja dan Ikhtisar Realisasi Kinerja SKPD	Jumlah Laporan Capaian Kinerja dan Ikhtisar Realisasi Kinerja SKPD dan Laporan Hasil Koordinasi Penyusunan Laporan Capaian Kinerja dan Ikhtisar Realisasi Kinerja SKPD				2 Laporan	3,059,850	Kota Jambi, Jambi Timur, Semua Kelurahan	PENDAPATAN TRANSFER	Memperkuat Infrastruktur Untuk Mendukung Pengembangan Ekonomi Dan Pelayanan Dasar	1. Peningkatan kualitas infrastruktur perkotaan yang berkelanjutan	Kecamatan Jambi Timur Kota Jambi	2 Laporan	3,400,000	Kecamatan Jambi Timur
7 01 01 2.02	Administrasi Keuangan Perangkat Daerah	Tertib Administrasi Keuangan	%		%	100 %	8,096,944,091						100 %	9,760,219,800	
7 01 01 2.02 01	Penyediaan Gaji dan Tunjangan ASN	Jumlah Orang yang Menerima Gaji dan Tunjangan ASN				72 Orang/bulan	7,671,356,051	Kota Jambi, Jambi Timur, Semua Kelurahan	PENDAPATAN TRANSFER	Memperkuat Infrastruktur Untuk Mendukung Pengembangan Ekonomi Dan Pelayanan Dasar	1. Peningkatan kualitas infrastruktur perkotaan yang berkelanjutan	Kecamatan Jambi Timur Kota Jambi	72 Orang/bulan	9,244,581,800	Kecamatan Jambi Timur
7 01 01 2.02 02	Penyediaan Administrasi Pelaksanaan Tugas ASN	Jumlah Dokumen Hasil Penyediaan Administrasi Pelaksanaan Tugas ASN				1 Dokumen	3,975,750	Kota Jambi, Jambi Timur, Semua Kelurahan	PENDAPATAN TRANSFER	Memperkuat Infrastruktur Untuk Mendukung Pengembangan Ekonomi Dan Pelayanan Dasar	1. Peningkatan kualitas infrastruktur perkotaan yang berkelanjutan	Kecamatan Jambi Timur Kota Jambi	1 Dokumen	4,730,800	Kecamatan Jambi Timur
7 01 01 2.02 03	Pelaksanaan Penatausahaan dan Pengujian/Verifikasi Keuangan SKPD	Jumlah Dokumen Penatausahaan dan Pengujian/Verifikasi Keuangan SKPD				33 Dokumen	418,274,040	Kota Jambi, Jambi Timur, Semua Kelurahan	PENDAPATAN TRANSFER	Memperkuat Infrastruktur Untuk Mendukung Pengembangan Ekonomi Dan Pelayanan Dasar	1. Peningkatan kualitas infrastruktur perkotaan yang berkelanjutan	Kecamatan Jambi Timur Kota Jambi	33 Dokumen	504,669,600	Kecamatan Jambi Timur

**Penetapan Rencana Kerja Pemerintah Daerah (RKPD)**

**Kota Jambi**

**Tahun 2023**

Kode	Urusan/ Bidang Urusan/ Program/ Kegiatan/ Sub Kegiatan	Indikator Program/ Kegiatan/ Sub Kegiatan	Target Akhir Periode RPJMD	Realisasi Capaian RKPD Tahun 2021	Prakiraan Capaian Target RKPD Tahun 2022	Capaian Kinerja dan Kerangka Pendanaan						Kelompok Sasaran	Prakiraan Maju Rencana Tahun 2024		Perangkat Daerah Penanggung Jawab
						Target 2023	Pagu Indikatif	Lokasi	Sumber Dana	Prioritas			Target	Pagu Indikatif	
										Nasional	Daerah				
7 01 01 2.02 07	Koordinasi dan Penyusunan Laporan Keuangan Bulanan/ Triwulanan/ Semesteran SKPD	Jumlah Laporan Keuangan Bulanan/ Triwulanan/ Semesteran SKPD dan Laporan Koordinasi Penyusunan Laporan Keuangan Bulanan/Triwulanan/Semesteran SKPD				12 Laporan	3,338,250	Kota Jambi, Jambi Timur, Semua Kelurahan	PENDAPATAN TRANSFER	Memperkuat Infrastruktur Untuk Mendukung Pengembangan Ekonomi Dan Pelayanan Dasar	1. Peningkatan kualitas infrastruktur perkotaan yang berkelanjutan	Kecamatan Jambi Timur Kota Jambi	12 Laporan	6,237,600	Kecamatan Jambi Timur
7 01 01 2.03	<b>Administrasi Barang Milik Daerah pada Perangkat Daerah</b>	Tertib Administrasi Barang Milik Daerah	%		%	100 %	<b>26,925,900</b>						100 %	<b>29,700,000</b>	
7 01 01 2.03 06	Penatausahaan Barang Milik Daerah pada SKPD	Jumlah Laporan Penatausahaan Barang Milik Daerah pada SKPD				12 Laporan	26,925,900	Kota Jambi, Jambi Timur, Semua Kelurahan	PENDAPATAN TRANSFER	Memperkuat Infrastruktur Untuk Mendukung Pengembangan Ekonomi Dan Pelayanan Dasar	1. Peningkatan kualitas infrastruktur perkotaan yang berkelanjutan	Kecamatan Jambi Timur Kota Jambi	12 Laporan	29,700,000	Kecamatan Jambi Timur
7 01 01 2.05	<b>Administrasi Kepegawaian Perangkat Daerah</b>	Tertib Administrasi Kepegawaian	%		%	100 %	<b>5,021,400</b>						100 %	<b>6,625,700</b>	
7 01 01 2.05 03	Pendataan dan Pengolahan Administrasi Kepegawaian	Jumlah Dokumen Pendataan dan Pengolahan Administrasi Kepegawaian				2 Dokumen	5,021,400	Kota Jambi, Jambi Timur, Semua Kelurahan	PENDAPATAN TRANSFER		1. Peningkatan kualitas infrastruktur perkotaan yang berkelanjutan	Kecamatan Jambi Timur Kota Jambi	2 Dokumen	6,625,700	Kecamatan Jambi Timur
7 01 01 2.06	<b>Administrasi Umum Perangkat Daerah</b>	Tertib Administrasi Umum	%		%	100 %	<b>224,313,470</b>						100 %	<b>319,322,300</b>	
7 01 01 2.06 04	Penyediaan Bahan Logistik Kantor	Jumlah Paket Bahan Logistik Kantor yang Disediakan				1 Paket	124,984,695	Kota Jambi, Jambi Timur, Semua Kelurahan	PENDAPATAN TRANSFER		1. Peningkatan kualitas infrastruktur perkotaan yang berkelanjutan	Kecamatan Jambi Timur Kota Jambi	1 Paket	155,045,000	Kecamatan Jambi Timur
7 01 01 2.06 05	Penyediaan Barang Cetakan dan Penggandaan	Jumlah Paket Barang Cetakan dan Penggandaan yang Disediakan				1 Paket	10,103,775	Kota Jambi, Jambi Timur, Semua Kelurahan	PENDAPATAN TRANSFER		1. Peningkatan kualitas infrastruktur perkotaan yang berkelanjutan	Kecamatan Jambi Timur Kota Jambi	1 Paket	14,674,500	Kecamatan Jambi Timur
7 01 01 2.06 08	Fasilitasi Kunjungan Tamu	Jumlah Laporan Fasilitasi Kunjungan Tamu				12 Laporan	39,225,000	Kota Jambi, Jambi Timur, Semua Kelurahan	PENDAPATAN TRANSFER		1. Peningkatan kualitas infrastruktur perkotaan yang berkelanjutan	Kecamatan Jambi Timur Kota Jambi	12 Laporan	69,602,800	Kecamatan Jambi Timur
7 01 01 2.06 09	Penyelenggaraan Rapat Koordinasi dan Konsultasi SKPD	Jumlah Laporan Penyelenggaraan Rapat Koordinasi dan Konsultasi SKPD				1 Laporan	50,000,000	Kota Jambi, Jambi Timur, Semua Kelurahan	PENDAPATAN TRANSFER		1. Peningkatan kualitas infrastruktur perkotaan yang berkelanjutan	Kecamatan Jambi Timur Kota Jambi	1 Laporan	80,000,000	Kecamatan Jambi Timur
7 01 01 2.07	<b>Pengadaan Barang Milik Daerah Penunjang Urusan Pemerintah Daerah</b>	Persentase Ketersediaan Barang Penunjang Urusan Pemerintah Daerah	%		%	100 %	<b>280,000,000</b>						100 %	<b>300,000,000</b>	



**Penetapan Rencana Kerja Pemerintah Daerah (RKPD)**

**Kota Jambi**

**Tahun 2023**

Kode	Urusan/ Bidang Urusan/ Program/ Kegiatan/ Sub Kegiatan	Indikator Program/ Kegiatan/ Sub Kegiatan	Target Akhir Periode RPJMD	Realisasi Capaian RKPD Tahun 2021	Prakiraan Capaian Target RKPD Tahun 2022	Capaian Kinerja dan Kerangka Pendanaan						Kelompok Sasaran	Prakiraan Maju Rencana Tahun 2024		Perangkat Daerah Penanggung Jawab
						Target 2023	Pagu Indikatif	Lokasi	Sumber Dana	Prioritas			Target	Pagu Indikatif	
										Nasional	Daerah				
7.01.01.2.07.02	Pengadaan Kendaraan Dinas Operasional atau Lapangan	Jumlah Pengadaan Kendaraan Dinas Jumlah Unit Kendaraan Dinas Operasional atau Lapangan yang Disediakan Jumlah Unit Kendaraan Dinas Operasional atau Lapangan yang Disediakan				7 Unit 0 Unit 1 Unit	280,000,000	Kota Jambi, Jambi Timur, Semua Kelurahan	PENDAPATAN TRANSFER		1. Peningkatan kualitas infrastruktur perkotaan yang berkelanjutan	Kecamatan Jambi Timur Kota Jambi	7 Unit 0 Unit 1 Unit	300,000,000	Kecamatan Jambi Timur
7.01.01.2.08	<b>Penyediaan Jasa Penunjang Urusan Pemerintahan Daerah</b>	Persentase Ketersediaan Jasa Penunjang Urusan Pemerintah Daerah	%		%	100 %	<b>236,320,964</b>						100 %	<b>287,433,200</b>	
7.01.01.2.08.01	Penyediaan Jasa Surat Menyurat	Jumlah Laporan Penyediaan Jasa Surat Menyurat				1 Laporan	97,928,800	Kota Jambi, Jambi Timur, Semua Kelurahan	PENDAPATAN TRANSFER	Memperkuat Infrastruktur Untuk Mendukung Pengembangan Ekonomi Dan Pelayanan Dasar	1. Peningkatan kualitas infrastruktur perkotaan yang berkelanjutan	Kecamatan Jambi Timur Kota Jambi	1 Laporan	137,433,200	Kecamatan Jambi Timur
7.01.01.2.08.02	Penyediaan Jasa Komunikasi, Sumber Daya Air dan Listrik	Jumlah Laporan Penyediaan Jasa Komunikasi, Sumber Daya Air dan Listrik yang Disediakan				4 Laporan	138,392,164	Kota Jambi, Jambi Timur, Semua Kelurahan	PENDAPATAN TRANSFER	Memperkuat Infrastruktur Untuk Mendukung Pengembangan Ekonomi Dan Pelayanan Dasar	1. Peningkatan kualitas infrastruktur perkotaan yang berkelanjutan	Kecamatan Jambi Timur Kota Jambi	4 Laporan	150,000,000	Kecamatan Jambi Timur
7.01.01.2.09	<b>Pemeliharaan Barang Milik Daerah Penunjang Urusan Pemerintahan Daerah</b>	Persentase Barang Dalam Kondisi Baik	%		%	100 %	<b>434,002,500</b>						100 %	<b>537,205,500</b>	
7.01.01.2.09.02	Penyediaan Jasa Pemeliharaan, Biaya Pemeliharaan, Pajak dan Perizinan Kendaraan Dinas Operasional atau Lapangan	Jumlah Kendaraan Dinas Operasional atau Lapangan yang Dipelihara dan dibayarkan Pajak dan Perizinannya				33 Unit	230,554,900	Kota Jambi, Jambi Timur, Semua Kelurahan	PENDAPATAN TRANSFER		1. Peningkatan kualitas infrastruktur perkotaan yang berkelanjutan	Kecamatan Jambi Timur Kota Jambi	33 Unit	286,614,500	Kecamatan Jambi Timur
7.01.01.2.09.06	Pemeliharaan Peralatan dan Mesin Lainnya	Jumlah Peralatan dan Mesin Lainnya yang Dipelihara				9 Unit	5,970,000	Kota Jambi, Jambi Timur, Semua Kelurahan	PENDAPATAN TRANSFER		1. Peningkatan kualitas infrastruktur perkotaan yang berkelanjutan	Kecamatan Jambi Timur Kota Jambi	9 Unit	30,591,000	Kecamatan Jambi Timur
7.01.01.2.09.09	Pemeliharaan/Rehabilitasi Gedung Kantor dan Bangunan Lainnya	Jumlah Gedung Kantor dan Bangunan Lainnya yang Dipelihara/Direhabilitasi				1 Unit	197,477,600	Kota Jambi, Jambi Timur, Semua Kelurahan	PENDAPATAN TRANSFER		1. Peningkatan kualitas infrastruktur perkotaan yang berkelanjutan	Kecamatan Jambi Timur Kota Jambi	1 Unit	220,000,000	Kecamatan Jambi Timur
7.01.02	<b>PROGRAM PENYELENGGARAAN PEMERINTAHAN DAN PELAYANAN PUBLIK</b>	Nilai Kepuasan Masyarakat terhadap Pelayanan Administrasi Kecamatan	Nilai		Nilai	98 Nilai	<b>630,231,160</b>						98 Nilai	<b>825,602,000</b>	
7.01.02.2.01	<b>Koordinasi Penyelenggaraan Kegiatan Pemerintahan di Tingkat Kecamatan</b>	Persentase Koordinasi Kegiatan Pemerintahan Yang Dilaksanakan Oleh Kecamatan	%		%	100 %	<b>265,368,600</b>						100 %	<b>310,211,300</b>	

**Penetapan Rencana Kerja Pemerintah Daerah (RKPD)**

**Kota Jambi**

**Tahun 2023**

Kode	Urusan/ Bidang Urusan/ Program/ Kegiatan/ Sub Kegiatan	Indikator Program/ Kegiatan/ Sub Kegiatan	Target Akhir Periode RPJMD	Realisasi Capaian RKPD Tahun 2021	Prakiraan Capaian Target RKPD Tahun 2022	Capaian Kinerja dan Kerangka Pendanaan						Kelompok Sasaran	Prakiraan Maju Rencana Tahun 2024		Perangkat Daerah Penanggung Jawab
						Target 2023	Pagu Indikatif	Lokasi	Sumber Dana	Prioritas			Target	Pagu Indikatif	
										Nasional	Daerah				
7.01.02.2.01.01	Koordinasi/Sinergi Perencanaan dan Pelaksanaan Kegiatan Pemerintahan dengan Perangkat Daerah dan Instansi Vertikal Terkait	Jumlah Laporan Koordinasi/Sinergi Perencanaan dan Pelaksanaan Kegiatan Pemerintahan dengan Perangkat Daerah dan Instansi Vertikal Terkait				1 Laporan	4,645,700	Kota Jambi, Jambi Timur, Semua Kelurahan	PENDAPATAN TRANSFER	Memperkuat Infrastruktur Untuk Mendukung Pengembangan Ekonomi Dan Pelayanan Dasar	1. Peningkatan kualitas infrastruktur perkotaan yang berkelanjutan 1. Peningkatan kualitas infrastruktur perkotaan yang berkelanjutan	Kecamatan Jambi Timur Kota Jambi	1 Laporan	7,593,900	Kecamatan Jambi Timur
7.01.02.2.01.02	Peningkatan Efektifitas Kegiatan Pemerintahan di Tingkat Kecamatan	Jumlah Dokumen Peningkatan Efektifitas Kegiatan Pemerintahan di Tingkat Kecamatan				5 Dokumen	260,722,900	Kota Jambi, Jambi Timur, Semua Kelurahan	PENDAPATAN TRANSFER	Memperkuat Infrastruktur Untuk Mendukung Pengembangan Ekonomi Dan Pelayanan Dasar	1. Peningkatan kualitas infrastruktur perkotaan yang berkelanjutan 1. Peningkatan kualitas infrastruktur perkotaan yang berkelanjutan	Kecamatan Jambi Timur Kota Jambi	5 Dokumen	302,617,400	Kecamatan Jambi Timur
7.01.02.2.02	<b>Penyelenggaraan Urusan Pemerintahan yang Tidak Dilaksanakan oleh Unit Kerja Perangkat Daerah yang Ada di Kecamatan</b>	Persentase Urusan Pemerintahan Yang Dilaksanakan Oleh Kecamatan	%		%	100 %	<b>278,948,570</b>						100 %	<b>399,790,700</b>	
7.01.02.2.02.01	Perencanaan Kegiatan Pelayanan kepada Masyarakat di Kecamatan	Jumlah Dokumen Perencanaan Kegiatan Pelayanan kepada Masyarakat di Kecamatan				10 Dokumen	230,218,650	Kota Jambi, Jambi Timur, Semua Kelurahan	PENDAPATAN TRANSFER		1. Peningkatan kualitas infrastruktur perkotaan yang berkelanjutan 1. Peningkatan kualitas infrastruktur perkotaan yang berkelanjutan	Kecamatan Jambi Timur Kota Jambi	10 Dokumen	344,790,700	Kecamatan Jambi Timur
7.01.02.2.02.02	Fasilitasi Percepatan Pencapaian Standar Pelayanan Minimal di Wilayah Kecamatan	Jumlah Laporan Fasilitasi Percepatan Pencapaian Standar Pelayanan Minimal di Wilayah Kecamatan				3 Laporan	48,729,920	Kota Jambi, Jambi Timur, Semua Kelurahan	PENDAPATAN TRANSFER		1. Peningkatan kualitas infrastruktur perkotaan yang berkelanjutan 1. Peningkatan kualitas infrastruktur perkotaan yang berkelanjutan	Kecamatan Jambi Timur Kota Jambi	3 Laporan	55,000,000	Kecamatan Jambi Timur
7.01.02.2.04	<b>Pelaksanaan Urusan Pemerintahan yang Dilimpahkan kepada Camat</b>	Jumlah Pelayanan Administrasi yang sesuai SOP Persentase Pelayanan Administrasi yang sesuai SOP	Surat %		Surat %	1100 Surat 100 %	<b>85,913,990</b>						1100 Surat 100 %	<b>115,600,000</b>	
7.01.02.2.04.01	Pelaksanaan Urusan Pemerintahan yang Terkait dengan Pelayanan Perizinan Non Usaha	Jumlah Dokumen Non Perizinan Usaha yang Dilaksanakan				1 Dokumen	43,644,100	Kota Jambi, Jambi Timur, Semua Kelurahan	PENDAPATAN TRANSFER	Memperkuat Infrastruktur Untuk Mendukung Pengembangan Ekonomi Dan Pelayanan Dasar	1. Peningkatan kualitas infrastruktur perkotaan yang berkelanjutan 1. Peningkatan kualitas infrastruktur perkotaan yang berkelanjutan	Kecamatan Jambi Timur Kota Jambi	1 Dokumen	55,600,000	Kecamatan Jambi Timur

**Penetapan Rencana Kerja Pemerintah Daerah (RKPD)**

**Kota Jambi**

**Tahun 2023**

Kode	Urusan/ Bidang Urusan/ Program/ Kegiatan/ Sub Kegiatan	Indikator Program/ Kegiatan/ Sub Kegiatan	Target Akhir Periode RPJMD	Realisasi Capaian RKPD Tahun 2021	Prakiraan Capaian Target RKPD Tahun 2022	Capaian Kinerja dan Kerangka Pendanaan						Kelompok Sasaran	Prakiraan Maju Rencana Tahun 2024		Perangkat Daerah Penanggung Jawab
						Target 2023	Pagu Indikatif	Lokasi	Sumber Dana	Prioritas			Target	Pagu Indikatif	
										Nasional	Daerah				
7 01 02 2.04 02	Pelaksanaan Urusan Pemerintahan yang terkait dengan Nonperizinan	Jumlah Laporan Pelaksanaan Nonperizinan pada Urusan Pemerintahan				7 Laporan	42,269,890	Kota Jambi, Jambi Timur, Semua Kelurahan	PENDAPATAN TRANSFER	Memperkuat Infrastruktur Untuk Mendukung Pengembangan Ekonomi Dan Pelayanan Dasar	1. Peningkatan kualitas infrastruktur perkotaan yang berkelanjutan 1. Peningkatan kualitas infrastruktur perkotaan yang berkelanjutan	Kecamatan Jambi Timur Kota Jambi	7 Laporan	60,000,000	Kecamatan Jambi Timur
7 01 04	<b>PROGRAM KOORDINASI KETENTRAMAN DAN KETERTIBAN UMUM</b>	Persentase Peningkatan Lingkungan yang aman dan kondusif	Persen		Persen	100 Persen	<b>77,388,800</b>						100 Persen	<b>115,000,000</b>	
7 01 04 2.01	<b>Koordinasi Upaya Penyelenggaraan Ketenteraman dan Ketertiban Umum</b>	Pelaksanaan Pembinaan Pengawasan Ketentraman dan Ketertiban Umum di lingkungan	%		%	100 %	<b>33,024,600</b>						100 %	<b>50,000,000</b>	
7 01 04 2.01 01	Sinergitas dengan Kepolisian Negara Republik Indonesia, Tentara Nasional Indonesia dan Instansi Vertikal di Wilayah Kecamatan	Jumlah Laporan Hasil Sinergitas dengan Kepolisian Negara Republik Indonesia, Tentara Nasional Indonesia dan Instansi Vertikal di Wilayah Kecamatan				2 Laporan	33,024,600	Kota Jambi, Jambi Timur, Semua Kelurahan	PENDAPATAN TRANSFER		1. Peningkatan kualitas infrastruktur perkotaan yang berkelanjutan 1. Peningkatan kualitas infrastruktur perkotaan yang berkelanjutan	Kecamatan Jambi Timur	2 Laporan	50,000,000	Kecamatan Jambi Timur
7 01 04 2.02	<b>Koordinasi Penerapan dan Penegakan Peraturan Daerah dan Peraturan Kepala Daerah</b>	Fasilitasi Penerapan dan Penegakan Perda/Perkada Persentase fasilitasi penerapan dan penegakan perda/perkada Persentase Fasilitasi Penerapan dan Penegakan Perda/Perkada Persentase Pelaksanaan Fasilitasi Penanganan Perda dan Perkada	% % % %		% % % %	100 % 100 % 100 % 100 %	<b>44,364,200</b>						100 % 100 % 100 % 100 %	<b>65,000,000</b>	
7 01 04 2.02 01	Koordinasi/Sinergi dengan Perangkat Daerah yang Tugas dan Fungsinya di Bidang Penegakan Peraturan Perundang-Undangan dan/atau Kepolisian Negara Republik Indonesia	Jumlah Laporan Koordinasi/Sinergi dengan Perangkat Daerah yang Tugas dan Fungsinya di Bidang Penegakan Peraturan Perundang-Undangan dan/atau Kepolisian Negara Republik Indonesia Jumlah Rapat-Rapat dan Koordinasi				4 Laporan 22 Kali	44,364,200	Kota Jambi, Jambi Timur, Semua Kelurahan	PENDAPATAN TRANSFER	Memperkuat Infrastruktur Untuk Mendukung Pengembangan Ekonomi Dan Pelayanan Dasar	1. Peningkatan kualitas infrastruktur perkotaan yang berkelanjutan	Kecamatan Jambi Timur Kota Jambi	4 Laporan 22 Kali	65,000,000	Kecamatan Jambi Timur

**Penetapan Rencana Kerja Pemerintah Daerah (RKPD)  
Kota Jambi  
Tahun 2023**

Kode	Urusan/ Bidang Urusan/ Program/ Kegiatan/ Sub Kegiatan	Indikator Program/ Kegiatan/ Sub Kegiatan	Target Akhir Periode RPJMD	Realisasi Capaian RKPD Tahun 2021	Prakiraan Capaian Target RKPD Tahun 2022	Capaian Kinerja dan Kerangka Pendanaan						Kelompok Sasaran	Prakiraan Maju Rencana Tahun 2024		Perangkat Daerah Penanggung Jawab
						Target 2023	Pagu Indikatif	Lokasi	Sumber Dana	Prioritas			Target	Pagu Indikatif	
										Nasional	Daerah				
7 01 05	<b>PROGRAM PENYELENGGARAAN URUSAN PEMERINTAHAN UMUM</b>	Terwujudnya Fasilitas Penyelenggaraan Urusan Pemerintahan Umum	Persen		Persen	100 Persen	<b>102,516,355</b>						100 Persen	<b>308,950,500</b>	
7 01 05 2.01	<b>Penyelenggaraan Urusan Pemerintahan Umum Sesuai Penugasan Kepala Daerah</b>	Pelaksanaan Program Pemerintahan Daerah di Kecamatan Persentase Pelaksanaan Program Pemerintahan Daerah di Kecamatan	% %		% %	100 % 100 %	<b>102,516,355</b>						100 % 100 %	<b>308,950,500</b>	
7 01 05 2.01 04	Pembinaan Kerukunan Antar Suku dan Intra Suku, Umat Beragama, Ras, dan Golongan Lainnya Guna Mewujudkan Stabilitas Keamanan Lokal, Regional, dan Nasional	Jumlah Orang yang Mengikuti Pembinaan Kerukunan Antar Suku dan Intra Suku , Umat Beragama, Ras, dan Golongan Lainnya Guna Mewujudkan Stabilitas Keamanan Lokal, Regional, dan Nasional				170 Orang	8,071,650	Kota Jambi, Jambi Timur, Semua Kelurahan	PENDAPATAN TRANSFER	Memperkuat Infrastruktur Untuk Mendukung Pengembangan Ekonomi Dan Pelayanan Dasar	1. Peningkatan kualitas infrastruktur perkotaan yang berkelanjutan	Kecamatan Jambi Timur Kota Jambi	170 Orang	8,950,500	Kecamatan Jambi Timur
7 01 05 2.01 07	Pelaksanaan Semua Urusan Pemerintahan yang Bukan Merupakan Kewenangan Daerah dan Tidak Dilaksanakan oleh Instansi Vertikal	Jumlah Dokumen Semua Urusan Pemerintahan yang Bukan Merupakan Kewenangan Daerah dan Tidak Dilaksanakan oleh Instansi Vertikal				7 Dokumen	94,444,705	Kota Jambi, Jambi Timur, Semua Kelurahan	PENDAPATAN TRANSFER	Memperkuat Infrastruktur Untuk Mendukung Pengembangan Ekonomi Dan Pelayanan Dasar	1. Peningkatan kualitas infrastruktur perkotaan yang berkelanjutan	Kecamatan Jambi Timur Kota Jambi	7 Dokumen	300,000,000	Kecamatan Jambi Timur
7	<b>UNSUR KEWILAYAHAN</b>														
7 01	<b>KECAMATAN</b>						<b>419,454,100</b>							<b>570,284,250</b>	
7 01 03	<b>PROGRAM PEMBERDAYAAN MASYARAKAT DESA DAN KELURAHAN</b>	Persentase Pemberdayaan Masyarakat di Kelurahan Presentase Peningkatan Pemberdayaan Masyarakat di Kelurahan Presentase Peningkatan Pemberdayaan Masyarakat di Kelurahan	% Persen Persen		% Persen Persen	100 % 100 Persen 90 Persen	<b>419,454,100</b>						100 % 100 Persen 90 Persen	<b>504,284,250</b>	
7 01 03 2.02	<b>Kegiatan Pemberdayaan Kelurahan</b>	Jumlah Lembaga Masyarakat yang Berpartisipasi Dalam Pembangunan Jumlah Lembaga Masyarakat yang Ikt Serta Dalam Pembangunan Persentase Kelembagaan Masyarakat yang ikut serta dalam pembangunan	Lembaga Masyarakat Lembaga Masyarakat %		Lembaga Masyarakat Lembaga Masyarakat %	9 Lembaga Masyarakat 10 Lembaga Masyarakat 90 %	<b>419,454,100</b>						9 Lembaga Masyarakat 10 Lembaga Masyarakat 90 %	<b>504,284,250</b>	

**Penetapan Rencana Kerja Pemerintah Daerah (RKPD)  
Kota Jambi  
Tahun 2023**

Kode	Urusan/ Bidang Urusan/ Program/ Kegiatan/ Sub Kegiatan	Indikator Program/ Kegiatan/ Sub Kegiatan	Target Akhir Periode RPJMD	Realisasi Capaian RKPD Tahun 2021	Prakiraan Capaian Target RKPD Tahun 2022	Capaian Kinerja dan Kerangka Pendanaan						Kelompok Sasaran	Prakiraan Maju Rencana Tahun 2024		Perangkat Daerah Penanggung Jawab
						Target 2023	Pagu Indikatif	Lokasi	Sumber Dana	Prioritas			Target	Pagu Indikatif	
										Nasional	Daerah				
7 01 03 2.02 01	Peningkatan Partisipasi Masyarakat dalam Forum Musyawarah Perencanaan Pembangunan di Kelurahan	Jumlah Lembaga Kemasyarakatan yang Berpartisipasi dalam Forum Musyawarah Perencanaan Pembangunan di Kelurahan				10 Lembaga Kemasyarakatan	3,057,700	Kota Jambi, Jambi Timur, Sijenang	PENDAPATAN TRANSFER	Memperkuat Infrastruktur Untuk Mendukung Pengembangan Ekonomi Dan Pelayanan Dasar	1. Peningkatan kualitas infrastruktur perkotaan yang berkelanjutan	Kelurahan Sijenang	10 Lembaga Kemasyarakatan	4,630,750	Kecamatan Jambi Timur
7 01 03 2.02 02	Pembangunan Sarana dan Prasarana Kelurahan	Jumlah Sarana dan Prasarana Kelurahan yang Terbangun				4 Titik	185,000,000	Kota Jambi, Jambi Timur, Sijenang	PENDAPATAN TRANSFER	Memperkuat Infrastruktur Untuk Mendukung Pengembangan Ekonomi Dan Pelayanan Dasar	1. Peningkatan kualitas infrastruktur perkotaan yang berkelanjutan	Kelurahan Sijenang	4 Titik	203,500,000	Kecamatan Jambi Timur
7 01 03 2.02 03	Pemberdayaan Masyarakat di Kelurahan	Jumlah Pokmas dan Ormas yang Melaksanakan Pemberdayaan Masyarakat di Kelurahan				10 Pokmas / Ormas	231,396,400	Kota Jambi, Jambi Timur, Sijenang	PENDAPATAN TRANSFER	Memperkuat Infrastruktur Untuk Mendukung Pengembangan Ekonomi Dan Pelayanan Dasar	1. Peningkatan kualitas infrastruktur perkotaan yang berkelanjutan	Kelurahan Sijenang	10 Pokmas / Ormas	296,153,500	Kecamatan Jambi Timur
7	<b>UNSUR KEWILAYAHAN</b>														
7 01	<b>KECAMATAN</b>						<b>444,659,150</b>							<b>544,510,550</b>	
7 01 03	<b>PROGRAM PEMBERDAYAAN MASYARAKAT DESA DAN KELURAHAN</b>	Persentase Peningkatan Pemberdayaan Masyarakat di kelurahan Presentase Peningkatan Pemberdayaan Masyarakat di Kelurahan	Persen Persen		Persen Persen	70 Persen 90 Persen	<b>444,659,150</b>						70 Persen 90 Persen	<b>544,510,550</b>	
7 01 03 2.02	<b>Kegiatan Pemberdayaan Kelurahan</b>	Jumlah Lembaga Masyarakat yang Berpartisipasi Dalam Pembangunan Jumlah Lembaga Masyarakat yang ikut Serta Dalam Pembangunan Persentase Kelembagaan Masyarakat yang ikut serta dalam pembangunan	Lembaga Masyarakat Lembaga Masyarakat %		Lembaga Masyarakat Lembaga Masyarakat %	10 Lembaga Masyarakat 10 Lembaga Masyarakat 90 %	<b>444,659,150</b>						10 Lembaga Masyarakat 10 Lembaga Masyarakat 90 %	<b>544,510,550</b>	
7 01 03 2.02 01	Peningkatan Partisipasi Masyarakat dalam Forum Musyawarah Perencanaan Pembangunan di Kelurahan	Jumlah Lembaga Kemasyarakatan yang Berpartisipasi dalam Forum Musyawarah Perencanaan Pembangunan di Kelurahan				10 Lembaga Kemasyarakatan	3,351,950	Kota Jambi, Jambi Timur, Kasang Jaya	PENDAPATAN TRANSFER	Memperkuat Infrastruktur Untuk Mendukung Pengembangan Ekonomi Dan Pelayanan Dasar	1. Peningkatan kualitas infrastruktur perkotaan yang berkelanjutan	Kelurahan Kasang Jaya	10 Lembaga Kemasyarakatan	5,201,750	Kecamatan Jambi Timur
7 01 03 2.02 02	Pembangunan Sarana dan Prasarana Kelurahan	Jumlah Sarana dan Prasarana Kelurahan yang Terbangun				11 Unit	160,000,000	Kota Jambi, Jambi Timur, Kasang Jaya	PENDAPATAN TRANSFER	Memperkuat Infrastruktur Untuk Mendukung Pengembangan Ekonomi Dan Pelayanan Dasar	1. Peningkatan kualitas infrastruktur perkotaan yang berkelanjutan	Kelurahan Kasang Jaya	11 Unit	180,000,000	Kecamatan Jambi Timur

**Penetapan Rencana Kerja Pemerintah Daerah (RKPD)**

**Kota Jambi**

**Tahun 2023**

Kode	Urusan/ Bidang Urusan/ Program/ Kegiatan/ Sub Kegiatan	Indikator Program/ Kegiatan/ Sub Kegiatan	Target Akhir Periode RPJMD	Realisasi Capaian RKPD Tahun 2021	Prakiraan Capaian Target RKPD Tahun 2022	Capaian Kinerja dan Kerangka Pendanaan						Kelompok Sasaran	Prakiraan Maju Rencana Tahun 2024		Perangkat Daerah Penanggung Jawab
						Target 2023	Pagu Indikatif	Lokasi	Sumber Dana	Prioritas			Target	Pagu Indikatif	
										Nasional	Daerah				
7 01 03 2.02 03	Pemberdayaan Masyarakat di Kelurahan	Jumlah Pokmas dan Ormas yang Melaksanakan Pemberdayaan Masyarakat di Kelurahan				10 Pokmas / Ormas	281,307,200	Kota Jambi, Jambi Timur, Kasang Jaya	PENDAPATAN TRANSFER	Memperkuat Infrastruktur Untuk Mendukung Pengembangan Ekonomi Dan Pelayanan Dasar	1. Peningkatan kualitas infrastruktur perkotaan yang berkelanjutan	Kelurahan Kasang Jaya	10 Pokmas / Ormas	359,308,800	Kecamatan Jambi Timur
7															
7	01						<b>671,227,200</b>							<b>883,095,550</b>	
7	01	03													
7	01	03													
7	01	03													
7	01	03	2.02												
7	01	03													
7	01	03	2.02 01												
7	01	03	2.02 02												
7	01	03	2.02 03												
7															
7	01														
7	01						<b>386,589,580</b>							<b>527,397,700</b>	

**Penetapan Rencana Kerja Pemerintah Daerah (RKPD)  
Kota Jambi  
Tahun 2023**

Kode	Urusan/ Bidang Urusan/ Program/ Kegiatan/ Sub Kegiatan	Indikator Program/ Kegiatan/ Sub Kegiatan	Target Akhir Periode RPJMD	Realisasi Capaian RKPD Tahun 2021	Prakiraan Capaian Target RKPD Tahun 2022	Capaian Kinerja dan Kerangka Pendanaan						Kelompok Sasaran	Prakiraan Maju Rencana Tahun 2024		Perangkat Daerah Penanggung Jawab
						Target 2023	Pagu Indikatif	Lokasi	Sumber Dana	Prioritas			Target	Pagu Indikatif	
										Nasional	Daerah				
7 01 03	<b>PROGRAM PEMBERDAYAAN MASYARAKAT DESA DAN KELURAHAN</b>	Persentase Peningkatan Pemberdayaan Masyarakat di kelurahan  Presentase Peningkatan Pemberdayaan Masyarakat di Kelurahan	Persen  Persen		Persen  Persen	70 Persen  90 Persen	<b>386,589,580</b>					70 Persen  90 Persen	<b>461,397,700</b>		
7 01 03 2.02	<b>Kegiatan Pemberdayaan Kelurahan</b>	Jumlah Lembaga Masyarakat yang Berpartisipasi Dalam Pembangunan  Jumlah Lembaga Masyarakat yang ikut Serta Dalam Pembangunan  Persentase Kelembagaan Masyarakat yang ikut serta dalam pembangunan	Lembaga Masyarakat  Lembaga Masyarakat  %		Lembaga Masyarakat  Lembaga Masyarakat  %	10 Lembaga Masyarakat  10 Lembaga Masyarakat  90 %	<b>386,589,580</b>					10 Lembaga Masyarakat  10 Lembaga Masyarakat  90 %	<b>461,397,700</b>		
7 01 03 2.02 01	Peningkatan Partisipasi Masyarakat dalam Forum Musyawarah Perencanaan Pembangunan di Kelurahan	Jumlah Lembaga Kemasyarakatan yang Berpartisipasi dalam Forum Musyawarah Perencanaan Pembangunan di Kelurahan				10 Lembaga Kemasyarakatan	3,843,850	Kota Jambi, Jambi Timur, Budiman	PENDAPATAN TRANSFER	Memperkuat Infrastruktur Untuk Mendukung Pengembangan Ekonomi Dan Pelayanan Dasar	1. Peningkatan kualitas infrastruktur perkotaan yang berkelanjutan	Kelurahan Budiman	10 Lembaga Kemasyarakatan	4,620,500	Kecamatan Jambi Timur
7 01 03 2.02 02	Pembangunan Sarana dan Prasarana Kelurahan	Jumlah Sarana dan Prasarana Kelurahan yang Terbangun				7 Unit	140,000,000	Kota Jambi, Jambi Timur, Budiman	PENDAPATAN TRANSFER	Memperkuat Infrastruktur Untuk Mendukung Pengembangan Ekonomi Dan Pelayanan Dasar	1. Peningkatan kualitas infrastruktur perkotaan yang berkelanjutan	Kelurahan Budiman	7 Unit	143,000,000	Kecamatan Jambi Timur
7 01 03 2.02 03	Pemberdayaan Masyarakat di Kelurahan	Jumlah Pokmas dan Ormas yang Melaksanakan Pemberdayaan Masyarakat di Kelurahan				10 Pokmas / Ormas	242,745,730	Kota Jambi, Jambi Timur, Budiman		Memperkuat Infrastruktur Untuk Mendukung Pengembangan Ekonomi Dan Pelayanan Dasar	1. Peningkatan kualitas infrastruktur perkotaan yang berkelanjutan	Kelurahan Budiman	10 Pokmas / Ormas	313,777,200	Kecamatan Jambi Timur
7	<b>UNSUR KEWILAYAHAN</b>														
7 01	<b>KECAMATAN</b>						<b>341,195,000</b>						<b>470,084,000</b>		
7 01 03	<b>PROGRAM PEMBERDAYAAN MASYARAKAT DESA DAN KELURAHAN</b>	Persentase Peningkatan Pemberdayaan Masyarakat di kelurahan  Presentase Peningkatan Pemberdayaan Masyarakat di Kelurahan	Persen  Persen		Persen  Persen	70 Persen  90 Persen	<b>341,195,000</b>						70 Persen  90 Persen	<b>404,084,000</b>	

**Penetapan Rencana Kerja Pemerintah Daerah (RKPD)  
Kota Jambi  
Tahun 2023**

Kode	Urusan/ Bidang Urusan/ Program/ Kegiatan/ Sub Kegiatan	Indikator Program/ Kegiatan/ Sub Kegiatan	Target Akhir Periode RPJMD	Realisasi Capaian RKPD Tahun 2021	Prakiraan Capaian Target RKPD Tahun 2022	Capaian Kinerja dan Kerangka Pendanaan						Kelompok Sasaran	Prakiraan Maju Rencana Tahun 2024		Perangkat Daerah Penanggung Jawab
						Target 2023	Pagu Indikatif	Lokasi	Sumber Dana	Prioritas			Target	Pagu Indikatif	
										Nasional	Daerah				
7 01 03 2.02	<b>Kegiatan Pemberdayaan Kelurahan</b>	Jumlah Lembaga Masyarakat yang Berpartisipasi Dalam Pembangunan Jumlah Lembaga Masyarakat yang ikut Serta Dalam Pembangunan Persentase Kelembagaan Masyarakat yang ikut serta dalam pembangunan	Lembaga Masyarakat Lembaga Masyarakat %		Lembaga Masyarakat Lembaga Masyarakat %	10 Lembaga Masyarakat 10 Lembaga Masyarakat 90 %	<b>341,195,000</b>					10 Lembaga Masyarakat 10 Lembaga Masyarakat 90 %	<b>404,084,000</b>		
7 01 03 2.02 01	Peningkatan Partisipasi Masyarakat dalam Forum Musyawarah Perencanaan Pembangunan di Kelurahan	Jumlah Lembaga Kemasyarakatan yang Berpartisipasi dalam Forum Musyawarah Perencanaan Pembangunan di Kelurahan				10 Lembaga Kemasyarakatan	3,289,600	Kota Jambi, Jambi Timur, Sulanjana	PENDAPATAN TRANSFER	Memperkuat Infrastruktur Untuk Mendukung Pengembangan Ekonomi Dan Pelayanan Dasar	1. Peningkatan kualitas infrastruktur perkotaan yang berkelanjutan	Kelurahan Sulanjana	10 Lembaga Kemasyarakatan	5,113,300	Kecamatan Jambi Timur
7 01 03 2.02 02	Pembangunan Sarana dan Prasarana Kelurahan	Jumlah Sarana dan Prasarana Kelurahan yang Terbangun				4 Unit	140,000,000	Kota Jambi, Jambi Timur, Sulanjana	PENDAPATAN TRANSFER	Memperkuat Infrastruktur Untuk Mendukung Pengembangan Ekonomi Dan Pelayanan Dasar	1. Peningkatan kualitas infrastruktur perkotaan yang berkelanjutan	Kelurahan Sulanjana	4 Unit	143,000,000	Kecamatan Jambi Timur
7 01 03 2.02 03	Pemberdayaan Masyarakat di Kelurahan	Jumlah Pokmas dan Ormas yang Melaksanakan Pemberdayaan Masyarakat di Kelurahan				10 Pokmas / Ormas	197,905,400	Kota Jambi, Jambi Timur, Sulanjana	PENDAPATAN TRANSFER	Memperkuat Infrastruktur Untuk Mendukung Pengembangan Ekonomi Dan Pelayanan Dasar	1. Peningkatan kualitas infrastruktur perkotaan yang berkelanjutan	Kelurahan Sulanjana	10 Pokmas / Ormas	255,970,700	Kecamatan Jambi Timur
7		<b>UNSUR KEWILAYAHAN</b>													
7 01		<b>KECAMATAN</b>					<b>362,400,100</b>						<b>509,701,450</b>		
7 01 03		<b>PROGRAM PEMBERDAYAAN MASYARAKAT DESA DAN KELURAHAN</b>	Persentase Kelembagaan Masyarakat yang ikut serta dalam pembangunan Persentase Peningkatan Pemberdayaan Masyarakat di kelurahan Presentase Peningkatan Pemberdayaan Masyarakat di Kelurahan	Persen Persen Persen	Persen Persen Persen	90 Persen 70 Persen 90 Persen	<b>362,400,100</b>						90 Persen 70 Persen 90 Persen	<b>443,701,450</b>	



**Penetapan Rencana Kerja Pemerintah Daerah (RKPD)  
Kota Jambi  
Tahun 2023**

Kode	Urusan/ Bidang Urusan/ Program/ Kegiatan/ Sub Kegiatan	Indikator Program/ Kegiatan/ Sub Kegiatan	Target Akhir Periode RPJMD	Realisasi Capaian RKPD Tahun 2021	Prakiraan Capaian Target RKPD Tahun 2022	Capaian Kinerja dan Kerangka Pendanaan						Kelompok Sasaran	Prakiraan Maju Rencana Tahun 2024		Perangkat Daerah Penanggung Jawab
						Target 2023	Pagu Indikatif	Lokasi	Sumber Dana	Prioritas			Target	Pagu Indikatif	
										Nasional	Daerah				
7 01 03 2.02	<b>Kegiatan Pemberdayaan Kelurahan</b>	Jumlah Lembaga Masyarakat yang Berpartisipasi Dalam Pembangunan Jumlah Lembaga Masyarakat yang ikut Serta Dalam Pembangunan Persentase Kelembagaan Masyarakat yang ikut serta dalam pembangunan	Lembaga Masyarakat Lembaga Masyarakat %		Lembaga Masyarakat Lembaga Masyarakat %	10 Lembaga Masyarakat 10 Lembaga Masyarakat 90 %	<b>362,400,100</b>					10 Lembaga Masyarakat 10 Lembaga Masyarakat 90 %	<b>443,701,450</b>		
7 01 03 2.02 01	Peningkatan Partisipasi Masyarakat dalam Forum Musyawarah Perencanaan Pembangunan di Kelurahan	Jumlah Lembaga Kemasyarakatan yang Berpartisipasi dalam Forum Musyawarah Perencanaan Pembangunan di Kelurahan				10 Lembaga Masyarakat	3,148,400	Kota Jambi, Jambi Timur, Kasang	PENDAPATAN TRANSFER	Memperkuat Infrastruktur Untuk Mendukung Pengembangan Ekonomi Dan Pelayanan Dasar	1. Peningkatan kualitas infrastruktur perkotaan yang berkelanjutan	Kelurahan Kasang	10 Lembaga Masyarakat	4,943,750	Kecamatan Jambi Timur
7 01 03 2.02 02	Pembangunan Sarana dan Prasarana Kelurahan	Jumlah Sarana dan Prasarana Kelurahan yang Terbangun				5 Unit	130,000,000	Kota Jambi, Jambi Timur, Kasang	PENDAPATAN TRANSFER	Memperkuat Infrastruktur Untuk Mendukung Pengembangan Ekonomi Dan Pelayanan Dasar	1. Peningkatan kualitas infrastruktur perkotaan yang berkelanjutan	Kelurahan Kasang	5 Unit	143,000,000	Kecamatan Jambi Timur
7 01 03 2.02 03	Pemberdayaan Masyarakat di Kelurahan	Jumlah Pokmas dan Ormas yang Melaksanakan Pemberdayaan Masyarakat di Kelurahan				10 Pokmas / Ormas	229,251,700	Kota Jambi, Jambi Timur, Kasang	PENDAPATAN TRANSFER	Memperkuat Infrastruktur Untuk Mendukung Pengembangan Ekonomi Dan Pelayanan Dasar	1. Peningkatan kualitas infrastruktur perkotaan yang berkelanjutan	Kelurahan Kasang	10 Pokmas / Ormas	295,757,700	Kecamatan Jambi Timur
7	<b>UNSUR KEWILAYAHAN</b>														
7 01	<b>KECAMATAN</b>						<b>536,795,900</b>						<b>728,944,250</b>		
7 01 03	<b>PROGRAM PEMBERDAYAAN MASYARAKAT DESA DAN KELURAHAN</b>	Persentase Kelembagaan Masyarakat yang ikut serta dalam pembangunan Presentase Peningkatan Pemberdayaan Masyarakat di Kelurahan Presentase Peningkatan Pemberdayaan Masyarakat di Kelurahan	Persen Persen Persen		Persen Persen Persen	90 Persen 70 Persen 90 Persen	<b>536,795,900</b>						90 Persen 70 Persen 90 Persen	<b>662,944,250</b>	

**Penetapan Rencana Kerja Pemerintah Daerah (RKPD)**

**Kota Jambi**

**Tahun 2023**

Kode	Urusan/ Bidang Urusan/ Program/ Kegiatan/ Sub Kegiatan	Indikator Program/ Kegiatan/ Sub Kegiatan	Target Akhir Periode RPJMD	Realisasi Capaian RKPD Tahun 2021	Prakiraan Capaian Target RKPD Tahun 2022	Capaian Kinerja dan Kerangka Pendanaan					Kelompok Sasaran	Prakiraan Maju Rencana Tahun 2024		Perangkat Daerah Penanggung Jawab	
						Target 2023	Pagu Indikatif	Lokasi	Sumber Dana	Prioritas		Target	Pagu Indikatif		
										Nasional					Daerah
7 01 03 2.02	<b>Kegiatan Pemberdayaan Kelurahan</b>	Jumlah Lembaga Masyarakat yang Berpartisipasi Dalam Pembangunan Jumlah Lembaga Masyarakat yang ikut Serta Dalam Pembangunan Persentase Kelembagaan Masyarakat yang ikut serta dalam pembangunan	Lembaga Masyarakat Lembaga Masyarakat %		Lembaga Masyarakat Lembaga Masyarakat %	10 Lembaga Masyarakat 10 Lembaga Masyarakat 90 %	<b>536,795,900</b>					10 Lembaga Masyarakat 10 Lembaga Masyarakat 90 %	<b>662,944,250</b>		
7 01 03 2.02 01	Peningkatan Partisipasi Masyarakat dalam Forum Musyawarah Perencanaan Pembangunan di Kelurahan	Jumlah Lembaga Kemasyarakatan yang Berpartisipasi dalam Forum Musyawarah Perencanaan Pembangunan di Kelurahan				10 Lembaga Kemasyarakatan	4,323,900	Kota Jambi, Jambi Timur, Tanjung Sari	PENDAPATAN TRANSFER	Memperkuat Infrastruktur Untuk Mendukung Pengembangan Ekonomi Dan Pelayanan Dasar	1. Peningkatan kualitas infrastruktur perkotaan yang berkelanjutan	Kelurahan Tanjung Sari	10 Lembaga Kemasyarakatan	6,423,850	Kecamatan Jambi Timur
7 01 03 2.02 02	Pembangunan Sarana dan Prasarana Kelurahan	Jumlah Sarana dan Prasarana Kelurahan yang Terbangun				5 Unit	160,806,000	Kota Jambi, Jambi Timur, Tanjung Sari	PENDAPATAN TRANSFER	Memperkuat Infrastruktur Untuk Mendukung Pengembangan Ekonomi Dan Pelayanan Dasar	1. Peningkatan kualitas infrastruktur perkotaan yang berkelanjutan	Kelurahan Tanjung Sari	5 Unit	180,000,000	Kecamatan Jambi Timur
7 01 03 2.02 03	Pemberdayaan Masyarakat di Kelurahan	Jumlah Pokmas dan Ormas yang Melaksanakan Pemberdayaan Masyarakat di Kelurahan				10 Pokmas / Ormas	371,666,000	Kota Jambi, Jambi Timur, Tanjung Sari	PENDAPATAN TRANSFER	Memperkuat Infrastruktur Untuk Mendukung Pengembangan Ekonomi Dan Pelayanan Dasar	1. Peningkatan kualitas infrastruktur perkotaan yang berkelanjutan	Kelurahan Tanjung Sari	10 Pokmas / Ormas	476,520,400	Kecamatan Jambi Timur
<b>7</b>	<b>UNSUR KEWILAYAHAN</b>														
<b>7 01</b>	<b>KECAMATAN</b>						<b>451,488,600</b>							<b>608,949,150</b>	
7 01 03	<b>PROGRAM PEMBERDAYAAN MASYARAKAT DESA DAN KELURAHAN</b>	Presentase Peningkatan Pemberdayaan Masyarakat di Kelurahan Presentase Peningkatan Pemberdayaan Masyarakat di Kelurahan	Persen Persen		Persen Persen	70 Persen 90 Persen	<b>451,488,600</b>						70 Persen 90 Persen	<b>542,949,150</b>	
7 01 03 2.02	<b>Kegiatan Pemberdayaan Kelurahan</b>	Jumlah Lembaga Masyarakat yang ikut Serta Dalam Pembangunan	Lembaga Masyarakat		Lembaga Masyarakat	10 Lembaga Masyarakat	<b>451,488,600</b>						10 Lembaga Masyarakat	<b>542,949,150</b>	
7 01 03 2.02 01	Peningkatan Partisipasi Masyarakat dalam Forum Musyawarah Perencanaan Pembangunan di Kelurahan	Jumlah Lembaga Kemasyarakatan yang Berpartisipasi dalam Forum Musyawarah Perencanaan Pembangunan di Kelurahan				10 Lembaga Kemasyarakatan	4,323,900	Kota Jambi, Jambi Timur, Rajawali	PENDAPATAN TRANSFER	Memperkuat Infrastruktur Untuk Mendukung Pengembangan Ekonomi Dan Pelayanan Dasar	1. Peningkatan kualitas infrastruktur perkotaan yang berkelanjutan	Kelurahan Rajawali	10 Lembaga Kemasyarakatan	6,423,850	Kecamatan Jambi Timur

**Penetapan Rencana Kerja Pemerintah Daerah (RKPD)**

**Kota Jambi**

**Tahun 2023**

Kode	Urusan/ Bidang Urusan/ Program/ Kegiatan/ Sub Kegiatan	Indikator Program/ Kegiatan/ Sub Kegiatan	Target Akhir Periode RPJMD	Realisasi Capaian RKPD Tahun 2021	Prakiraan Capaian Target RKPD Tahun 2022	Capaian Kinerja dan Kerangka Pendanaan						Kelompok Sasaran	Prakiraan Maju Rencana Tahun 2024		Perangkat Daerah Penanggung Jawab
						Target 2023	Pagu Indikatif	Lokasi	Sumber Dana	Prioritas			Target	Pagu Indikatif	
										Nasional	Daerah				
7 01 03 2.02 02	Pembangunan Sarana dan Prasarana Kelurahan	Jumlah Sarana dan Prasarana Kelurahan yang Terbangun				5 Unit	140,000,000	Kota Jambi, Jambi Timur, Rajawali	PENDAPATAN TRANSFER	Memperkuat Infrastruktur Untuk Mendukung Pengembangan Ekonomi Dan Pelayanan Dasar	1. Peningkatan kualitas infrastruktur perkotaan yang berkelanjutan	Kelurahan Rajawali	5 Unit	143,000,000	Kecamatan Jambi Timur
7 01 03 2.02 03	Pemberdayaan Masyarakat di Kelurahan	Jumlah Pokmas dan Ormas yang Melaksanakan Pemberdayaan Masyarakat di Kelurahan				10 Pokmas / Ormas	307,164,700	Kota Jambi, Jambi Timur, Rajawali	PENDAPATAN TRANSFER	Memperkuat Infrastruktur Untuk Mendukung Pengembangan Ekonomi Dan Pelayanan Dasar	1. Peningkatan kualitas infrastruktur perkotaan yang berkelanjutan	Kelurahan Rajawali	10 Pokmas / Ormas	393,525,300	Kecamatan Jambi Timur
7						<b>UNSUR KEWILAYAHAN</b>									
7 01							<b>633,687,800</b>							<b>843,476,650</b>	
7 01 03		<b>PROGRAM PEMBERDAYAAN MASYARAKAT DESA DAN KELURAHAN</b>	Persentase Peningkatan Pemberdayaan Masyarakat di kelurahan Presentase Peningkatan Pemberdayaan Masyarakat di Kelurahan Presentase Peningkatan Pemberdayaan Masyarakat di Kelurahan	Persen % Persen	Persen % Persen	70 Persen 70 % 90 Persen	<b>633,687,800</b>						70 Persen 70 % 90 Persen	<b>777,476,650</b>	
7 01 03 2.02	<b>Kegiatan Pemberdayaan Kelurahan</b>	Jumlah Lembaga Masyarakat yang Berpartisipasi Dalam Pembangunan Jumlah Lembaga Masyarakat yang ikut Serta Dalam Pembangunan Presentase Kelembagaan Masyarakat yang ikut serta dalam pembangunan	Lembaga Masyarakat Lembaga Masyarakat %	Lembaga Masyarakat Lembaga Masyarakat %	10 Lembaga Masyarakat 10 Lembaga Masyarakat 90 %	<b>633,687,800</b>							10 Lembaga Masyarakat 10 Lembaga Masyarakat 90 %	<b>777,476,650</b>	
7 01 03 2.02 01	Peningkatan Partisipasi Masyarakat dalam Forum Musyawarah Perencanaan Pembangunan di Kelurahan	Jumlah Lembaga Kemasyarakatan yang Berpartisipasi dalam Forum Musyawarah Perencanaan Pembangunan di Kelurahan				10 Lembaga Kemasyarakatan	4,939,850	Kota Jambi, Jambi Timur, Tanjung Pinang	PENDAPATAN TRANSFER	Memperkuat Infrastruktur Untuk Mendukung Pengembangan Ekonomi Dan Pelayanan Dasar	1. Peningkatan kualitas infrastruktur perkotaan yang berkelanjutan	Kelurahan Tanjung Pinang	10 Lembaga Kemasyarakatan	7,203,750	Kecamatan Jambi Timur
7 01 03 2.02 02	Pembangunan Sarana dan Prasarana Kelurahan	Jumlah Sarana dan Prasarana Kelurahan yang Terbangun				3 Unit	160,000,000	Kota Jambi, Jambi Timur, Tanjung Pinang	PENDAPATAN TRANSFER	Memperkuat Infrastruktur Untuk Mendukung Pengembangan Ekonomi Dan Pelayanan Dasar	1. Peningkatan kualitas infrastruktur perkotaan yang berkelanjutan	Kelurahan Tanjung Pinang	3 Unit	176,000,000	Kecamatan Jambi Timur

**Penetapan Rencana Kerja Pemerintah Daerah (RKPD)**

**Kota Jambi**

**Tahun 2023**

Kode	Urusan/ Bidang Urusan/ Program/ Kegiatan/ Sub Kegiatan	Indikator Program/ Kegiatan/ Sub Kegiatan	Target Akhir Periode RPJMD	Realisasi Capaian RKPD Tahun 2021	Prakiraan Capaian Target RKPD Tahun 2022	Capaian Kinerja dan Kerangka Pendanaan						Kelompok Sasaran	Prakiraan Maju Rencana Tahun 2024		Perangkat Daerah Penanggung Jawab
						Target 2023	Pagu Indikatif	Lokasi	Sumber Dana	Prioritas			Target	Pagu Indikatif	
										Nasional	Daerah				
7 01 03 2.02 03	Pemberdayaan Masyarakat di Kelurahan	Jumlah Pokmas dan Ormas yang Melaksanakan Pemberdayaan Masyarakat di Kelurahan				10 Pokmas / Ormas	468,747,950	Kota Jambi, Jambi Timur, Tanjung Pinang	PENDAPATAN TRANSFER	Memperkuat Infrastruktur Untuk Mendukung Pengembangan Ekonomi Dan Pelayanan Dasar	1. Peningkatan kualitas infrastruktur perkotaan yang berkelanjutan	Kelurahan Tanjung Pinang	10 Pokmas / Ormas	594,272,900	Kecamatan Jambi Timur
7	<b>UNSUR KEWILAYAHAN</b>														
7 01	<b>KECAMATAN</b>						<b>6,397,837,210</b>							<b>351,962,184,799</b>	
7 01 01	<b>PROGRAM PENUNJANG URUSAN PEMERINTAHAN DAERAH KABUPATEN/KOTA</b>						<b>5,870,135,142</b>							<b>350,997,348,300</b>	
7 01 01 2.01	<b>Perencanaan, Penganggaran, dan Evaluasi Kinerja Perangkat Daerah</b>						<b>9,151,984</b>							<b>10,539,392</b>	
7 01 01 2.01 01	Penyusunan Dokumen Perencanaan Perangkat Daerah	Jumlah Dokumen Perencanaan Perangkat Daerah				2 Dokumen	3,832,176	Kota Jambi, Danau Teluk, Olak Kemang	PENDAPATAN TRANSFER		5. Good governance		2 Dokumen	3,832,092	Kecamatan Danau Teluk
7 01 01 2.01 02	Koordinasi dan Penyusunan Dokumen RKA-SKPD	Jumlah Dokumen RKA-SKPD dan Laporan Hasil Koordinasi Penyusunan Dokumen RKA-SKPD				1 Dokumen	820,290	Kota Jambi, Danau Teluk, Olak Kemang	PENDAPATAN TRANSFER		5. Good governance		1 Dokumen	1,200,000	Kecamatan Danau Teluk
7 01 01 2.01 03	Koordinasi dan Penyusunan Dokumen Perubahan RKA-SKPD	Jumlah Dokumen Perubahan RKA-SKPD dan Laporan Hasil Koordinasi Penyusunan Dokumen Perubahan RKA-SKPD				1 Dokumen	757,375	Kota Jambi, Danau Teluk, Olak Kemang	PENDAPATAN TRANSFER		5. Good governance		1 Dokumen	987,301	Kecamatan Danau Teluk
7 01 01 2.01 04	Koordinasi dan Penyusunan DPA-SKPD	Jumlah Dokumen DPA-SKPD dan Laporan Hasil Koordinasi Penyusunan Dokumen DPA-SKPD				1 Dokumen	642,379	Kota Jambi, Danau Teluk, Olak Kemang	PENDAPATAN TRANSFER		5. Good governance		1 Dokumen	759,999	Kecamatan Danau Teluk
7 01 01 2.01 05	Koordinasi dan Penyusunan Perubahan DPA- SKPD	Jumlah Dokumen Perubahan DPA-SKPD dan Laporan Hasil Koordinasi Penyusunan Dokumen Perubahan DPA-SKPD				1 Dokumen	594,239	Kota Jambi, Danau Teluk, Olak Kemang	PENDAPATAN TRANSFER		5. Good governance		1 Dokumen	760,000	Kecamatan Danau Teluk
7 01 01 2.01 06	Koordinasi dan Penyusunan Laporan Capaian Kinerja dan Ikhtisar Realisasi Kinerja SKPD	Jumlah Laporan Capaian Kinerja dan Ikhtisar Realisasi Kinerja SKPD dan Laporan Hasil Koordinasi Penyusunan Laporan Capaian Kinerja dan Ikhtisar Realisasi Kinerja SKPD				2 Laporan	2,505,525		PENDAPATAN TRANSFER		5. Good governance		2 Laporan	3,000,000	Kecamatan Danau Teluk
7 01 01 2.02	<b>Administrasi Keuangan Perangkat Daerah</b>						<b>4,458,275,042</b>							<b>4,630,730,168</b>	

**Penetapan Rencana Kerja Pemerintah Daerah (RKPD)**

**Kota Jambi**

**Tahun 2023**

Kode	Urusan/ Bidang Urusan/ Program/ Kegiatan/ Sub Kegiatan	Indikator Program/ Kegiatan/ Sub Kegiatan	Target Akhir Periode RPJMD	Realisasi Capaian RKPD Tahun 2021	Prakiraan Capaian Target RKPD Tahun 2022	Capaian Kinerja dan Kerangka Pendanaan						Kelompok Sasaran	Prakiraan Maju Rencana Tahun 2024		Perangkat Daerah Penanggung Jawab
						Target 2023	Pagu Indikatif	Lokasi	Sumber Dana	Prioritas			Target	Pagu Indikatif	
										Nasional	Daerah				
7.01.01.2.02.01	Penyediaan Gaji dan Tunjangan ASN	Jumlah Orang yang Menerima Gaji dan Tunjangan ASN				43 Orang/bulan	4,083,293,066	Kota Jambi, Danau Teluk, Olak Kemang	PENDAPATAN TRANSFER		1. Peningkatan kualitas infrastruktur perkotaan yang berkelanjutan		43 Orang/bulan	4,250,000,000	Kecamatan Danau Teluk
7.01.01.2.02.03	Pelaksanaan Penatausahaan dan Pengujian/Verifikasi Keuangan SKPD	Jumlah Dokumen Penatausahaan dan Pengujian/Verifikasi Keuangan SKPD				12 Dokumen	369,672,000	Kota Jambi, Danau Teluk, Olak Kemang	PENDAPATAN TRANSFER		5. Good governance		12 Dokumen	369,672,000	Kecamatan Danau Teluk
7.01.01.2.02.05	Koordinasi dan Penyusunan Laporan Keuangan Akhir Tahun SKPD	Jumlah Laporan Keuangan Akhir Tahun SKPD dan Laporan Hasil Koordinasi Penyusunan Laporan Keuangan Akhir Tahun SKPD				5 Laporan	3,499,988	Kota Jambi, Danau Teluk, Olak Kemang	PENDAPATAN TRANSFER		1. Peningkatan kualitas infrastruktur perkotaan yang berkelanjutan		5 Laporan	7,850,000	Kecamatan Danau Teluk
7.01.01.2.02.07	Koordinasi dan Penyusunan Laporan Keuangan Bulanan/ Triwulan/ Semesteran SKPD	Jumlah Laporan Keuangan Bulanan/ Triwulan/ Semesteran SKPD dan Laporan Koordinasi Penyusunan Laporan Keuangan Bulanan/Triwulan/Semesteran SKPD				3 Laporan	1,809,988	Kota Jambi, Danau Teluk, Olak Kemang	PENDAPATAN TRANSFER		1. Peningkatan kualitas infrastruktur perkotaan yang berkelanjutan		3 Laporan	3,208,168	Kecamatan Danau Teluk
7.01.01.2.03	<b>Administrasi Barang Milik Daerah pada Perangkat Daerah</b>						<b>15,872,257</b>							<b>25,000,000</b>	
7.01.01.2.03.05	Rekonsiliasi dan Penyusunan Laporan Barang Milik Daerah pada SKPD	Jumlah Laporan Rekonsiliasi dan Penyusunan Laporan Barang Milik Daerah pada SKPD				12 Laporan	15,872,257	Kota Jambi, Danau Teluk, Olak Kemang	PENDAPATAN TRANSFER		5. Good governance		12 Laporan	25,000,000	Kecamatan Danau Teluk
7.01.01.2.05	<b>Administrasi Kepegawaian Perangkat Daerah</b>						<b>96,188,776</b>							<b>152,848,411</b>	
7.01.01.2.05.02	Pengadaan Pakaian Dinas beserta Atribut Kelengkapannya	Jumlah Paket Pakaian Dinas beserta Atribut Kelengkapan				68 Paket	27,200,000	Kota Jambi, Danau Teluk, Olak Kemang	PENDAPATAN TRANSFER		1. Peningkatan kualitas infrastruktur perkotaan yang berkelanjutan		68 Paket	57,000,000	Kecamatan Danau Teluk
7.01.01.2.05.04	Koordinasi dan Pelaksanaan Sistem Informasi Kepegawaian	Jumlah Dokumen Hasil Koordinasi dan Pelaksanaan Sistem Informasi Kepegawaian				3 Dokumen	63,988,776	Kota Jambi, Danau Teluk, Olak Kemang	PENDAPATAN TRANSFER		1. Peningkatan kualitas infrastruktur perkotaan yang berkelanjutan		3 Dokumen	80,848,411	Kecamatan Danau Teluk
7.01.01.2.05.11	Bimbingan Teknis Implementasi Peraturan Perundang-Undangan	Jumlah Orang yang Mengikuti Bimbingan Teknis Implementasi Peraturan Perundang-Undangan				1 Orang	5,000,000	Kota Jambi, Danau Teluk, Olak Kemang	PENDAPATAN TRANSFER		1. Peningkatan kualitas infrastruktur perkotaan yang berkelanjutan		1 Orang	15,000,000	Kecamatan Danau Teluk
7.01.01.2.06	<b>Administrasi Umum Perangkat Daerah</b>						<b>202,823,839</b>							<b>278,575,529</b>	
7.01.01.2.06.01	Penyediaan Komponen Instalasi Listrik/Penerangan Bangunan Kantor	Jumlah Paket Komponen Instalasi Listrik/Penerangan Bangunan Kantor yang Disediakan				6 Paket	3,657,248	Kota Jambi, Danau Teluk, Olak Kemang	PENDAPATAN TRANSFER		1. Peningkatan kualitas infrastruktur perkotaan yang berkelanjutan		6 Paket	6,123,094	Kecamatan Danau Teluk

**Penetapan Rencana Kerja Pemerintah Daerah (RKPD)**

**Kota Jambi**

**Tahun 2023**

Kode	Urusan/ Bidang Urusan/ Program/ Kegiatan/ Sub Kegiatan	Indikator Program/ Kegiatan/ Sub Kegiatan	Target Akhir Periode RPJMD	Realisasi Capaian RKPD Tahun 2021	Prakiraan Capaian Target RKPD Tahun 2022	Capaian Kinerja dan Kerangka Pendanaan						Kelompok Sasaran	Prakiraan Maju Rencana Tahun 2024		Perangkat Daerah Penanggung Jawab
						Target 2023	Pagu Indikatif	Lokasi	Sumber Dana	Prioritas			Target	Pagu Indikatif	
										Nasional	Daerah				
7 01 01 2.06 02	Penyediaan Peralatan dan Perlengkapan Kantor	Jumlah Paket Peralatan dan Perlengkapan Kantor yang Disediakan				7 Paket	1,870,398	Kota Jambi, Danau Teluk, Olak Kemang	PENDAPATAN TRANSFER		1. Peningkatan kualitas infrastruktur perkotaan yang berkelanjutan	7 Paket	3,600,000	Kecamatan Danau Teluk	
7 01 01 2.06 04	Penyediaan Bahan Logistik Kantor	Jumlah Paket Bahan Logistik Kantor yang Disediakan				46 Paket	42,268,913	Kota Jambi, Danau Teluk, Olak Kemang	PENDAPATAN TRANSFER		1. Peningkatan kualitas infrastruktur perkotaan yang berkelanjutan	46 Paket	67,921,235	Kecamatan Danau Teluk	
7 01 01 2.06 05	Penyediaan Barang Cetak dan Penggandaan	Jumlah Paket Barang Cetak dan Penggandaan yang Disediakan				7 Paket	7,246,080	Kota Jambi, Danau Teluk, Olak Kemang	PENDAPATAN TRANSFER		1. Peningkatan kualitas infrastruktur perkotaan yang berkelanjutan	7 Paket	7,800,000	Kecamatan Danau Teluk	
7 01 01 2.06 08	Fasilitasi Kunjungan Tamu	Jumlah Laporan Fasilitasi Kunjungan Tamu				5 Laporan	23,131,200	Kota Jambi, Danau Teluk, Olak Kemang	PENDAPATAN TRANSFER		1. Peningkatan kualitas infrastruktur perkotaan yang berkelanjutan	5 Laporan	33,131,200	Kecamatan Danau Teluk	
7 01 01 2.06 09	Penyelenggaraan Rapat Koordinasi dan Konsultasi SKPD	Jumlah Laporan Penyelenggaraan Rapat Koordinasi dan Konsultasi SKPD				10 Laporan	124,650,000	Kota Jambi, Danau Teluk, Olak Kemang	PENDAPATAN TRANSFER		1. Peningkatan kualitas infrastruktur perkotaan yang berkelanjutan	10 Laporan	160,000,000	Kecamatan Danau Teluk	
7 01 01 2.07	<b>Pengadaan Barang Milik Daerah Penunjang Urusan Pemerintah Daerah</b>						<b>450,351,244</b>						<b>345,180,000,000</b>		
7 01 01 2.07 02	Pengadaan Kendaraan Dinas Operasional atau Lapangan	Jumlah Unit Kendaraan Dinas Operasional atau Lapangan yang Disediakan				1 Unit	280,000,000	Kota Jambi, Danau Teluk, Olak Kemang	PENDAPATAN TRANSFER		1. Peningkatan kualitas infrastruktur perkotaan yang berkelanjutan 5. Good governance 1. Peningkatan kualitas infrastruktur perkotaan yang berkelanjutan 5. Good governance	1 Unit	345,000,000,000	Kecamatan Danau Teluk	
7 01 01 2.07 05	Pengadaan Mebel	Jumlah Paket Mebel yang Disediakan				9 Paket	137,526,628	Kota Jambi, Danau Teluk, Olak Kemang	PENDAPATAN TRANSFER		3. Penguatan ekonomi dan penanggulangan kemiskinan	9 Paket	140,000,000	Kecamatan Danau Teluk	
7 01 01 2.07 06	Pengadaan Peralatan dan Mesin Lainnya	Jumlah Unit Peralatan dan Mesin Lainnya yang Disediakan				4 Unit	32,824,616	Kota Jambi, Danau Teluk, Olak Kemang	PENDAPATAN TRANSFER		1. Peningkatan kualitas infrastruktur perkotaan yang berkelanjutan 1. Peningkatan kualitas infrastruktur perkotaan yang berkelanjutan	4 Unit	40,000,000	Kecamatan Danau Teluk	
7 01 01 2.08	<b>Penyediaan Jasa Penunjang Urusan Pemerintahan Daerah</b>						<b>120,000,000</b>						<b>140,000,000</b>		

**Penetapan Rencana Kerja Pemerintah Daerah (RKPD)  
Kota Jambi  
Tahun 2023**

Kode	Urusan/ Bidang Urusan/ Program/ Kegiatan/ Sub Kegiatan	Indikator Program/ Kegiatan/ Sub Kegiatan	Target Akhir Periode RPJMD	Realisasi Capaian RKPD Tahun 2021	Prakiraan Capaian Target RKPD Tahun 2022	Capaian Kinerja dan Kerangka Pendanaan						Kelompok Sasaran	Prakiraan Maju Rencana Tahun 2024		Perangkat Daerah Penanggung Jawab					
						Target 2023	Pagu Indikatif	Lokasi	Sumber Dana	Prioritas			Target	Pagu Indikatif						
										Nasional	Daerah									
7	01	01	2.08	02	Penyediaan Jasa Komunikasi, Sumber Daya Air dan Listrik	Jumlah Laporan Penyediaan Jasa Komunikasi, Sumber Daya Air dan Listrik yang Disediakan					12 Laporan	120,000,000	Kota Jambi, Danau Teluk, Olak Kemang	PENDAPATAN TRANSFER		3. Penguatan ekonomi dan penanggulangan kemiskinan		12 Laporan	140,000,000	Kecamatan Danau Teluk
<b>7</b>	<b>01</b>	<b>01</b>	<b>2.09</b>		<b>Pemeliharaan Barang Milik Daerah Penunjang Urusan Pemerintahan Daerah</b>							<b>517,472,000</b>							<b>579,654,800</b>	
7	01	01	2.09	02	Penyediaan Jasa Pemeliharaan, Biaya Pemeliharaan, Pajak dan Perizinan Kendaraan Dinas Operasional atau Lapangan	Jumlah Kendaraan Dinas Operasional atau Lapangan yang Dipelihara dan Dibayarkan Pajak dan Perizinannya					27 Unit	185,210,000	Kota Jambi, Danau Teluk, Olak Kemang	PENDAPATAN TRANSFER		1. Peningkatan kualitas infrastruktur perkotaan yang berkelanjutan		27 Unit	185,210,000	Kecamatan Danau Teluk
7	01	01	2.09	06	Pemeliharaan Peralatan dan Mesin Lainnya	Jumlah Peralatan dan Mesin Lainnya yang Dipelihara					65 Unit	23,100,000	Kota Jambi, Danau Teluk, Olak Kemang	PENDAPATAN TRANSFER		1. Peningkatan kualitas infrastruktur perkotaan yang berkelanjutan		65 Unit	23,100,000	Kecamatan Danau Teluk
7	01	01	2.09	09	Pemeliharaan/Rehabilitasi Gedung Kantor dan Bangunan Lainnya	Jumlah Gedung Kantor dan Bangunan Lainnya yang Dipelihara/Direhabilitasi					6 Unit	309,162,000	Kota Jambi, Danau Teluk, Olak Kemang	PENDAPATAN TRANSFER		1. Peningkatan kualitas infrastruktur perkotaan yang berkelanjutan		6 Unit	371,344,800	Kecamatan Danau Teluk
<b>7</b>	<b>01</b>	<b>02</b>			<b>PROGRAM PENYELENGGARAAN PEMERINTAHAN DAN PELAYANAN PUBLIK</b>							<b>227,028,854</b>							<b>262,908,298</b>	
<b>7</b>	<b>01</b>	<b>02</b>	<b>2.01</b>		<b>Koordinasi Penyelenggaraan Kegiatan Pemerintahan di Tingkat Kecamatan</b>							<b>181,634,673</b>							<b>208,908,298</b>	
7	01	02	2.01	01	Koordinasi/Sinergi Perencanaan dan Pelaksanaan Kegiatan Pemerintahan dengan Perangkat Daerah dan Instansi Vertikal Terkait	Jumlah Laporan Koordinasi/Sinergi Perencanaan dan Pelaksanaan Kegiatan Pemerintahan dengan Perangkat Daerah dan Instansi Vertikal Terkait					1 Laporan	4,654,500	Kota Jambi, Danau Teluk, Olak Kemang	PENDAPATAN TRANSFER		3. Penguatan ekonomi dan penanggulangan kemiskinan		1 Laporan	8,908,298	Kecamatan Danau Teluk
7	01	02	2.01	02	Peningkatan Efektifitas Kegiatan Pemerintahan di Tingkat Kecamatan	Jumlah Dokumen Peningkatan Efektifitas Kegiatan Pemerintahan di Tingkat Kecamatan					1 Dokumen	176,980,173	Kota Jambi, Danau Teluk, Olak Kemang	PENDAPATAN TRANSFER		3. Penguatan ekonomi dan penanggulangan kemiskinan		1 Dokumen	200,000,000	Kecamatan Danau Teluk
<b>7</b>	<b>01</b>	<b>02</b>	<b>2.04</b>		<b>Pelaksanaan Urusan Pemerintahan yang Dilimpahkan kepada Camat</b>							<b>45,394,181</b>							<b>54,000,000</b>	
7	01	02	2.04	01	Pelaksanaan Urusan Pemerintahan yang Terkait dengan Pelayanan Perizinan Non Usaha	Jumlah Dokumen Non Perizinan Usaha yang Dilaksanakan					2 Dokumen	40,842,053	Kota Jambi, Danau Teluk, Olak Kemang	PENDAPATAN TRANSFER		1. Peningkatan kualitas infrastruktur perkotaan yang berkelanjutan		2 Dokumen	49,000,000	Kecamatan Danau Teluk

**Penetapan Rencana Kerja Pemerintah Daerah (RKPD)**

**Kota Jambi**

**Tahun 2023**

Kode	Urusan/ Bidang Urusan/ Program/ Kegiatan/ Sub Kegiatan	Indikator Program/ Kegiatan/ Sub Kegiatan	Target Akhir Periode RPJMD	Realisasi Capaian RKPD Tahun 2021	Prakiraan Capaian Target RKPD Tahun 2022	Capaian Kinerja dan Kerangka Pendanaan						Kelompok Sasaran	Prakiraan Maju Rencana Tahun 2024		Perangkat Daerah Penanggung Jawab
						Target 2023	Pagu Indikatif	Lokasi	Sumber Dana	Prioritas			Target	Pagu Indikatif	
										Nasional	Daerah				
7 01 02 2.04 02	Pelaksanaan Urusan Pemerintahan yang terkait dengan Nonperizinan	Jumlah Laporan Pelaksanaan Nonperizinan pada Urusan Pemerintahan				10 Laporan	4,552,128	Kota Jambi, Danau Teluk, Olak Kemang	PENDAPATAN TRANSFER		1. Peningkatan kualitas infrastruktur perkotaan yang berkelanjutan		10 Laporan	5,000,000	Kecamatan Danau Teluk
7 01 04	<b>PROGRAM KOORDINASI KETENTRAMAN DAN KETERTIBAN UMUM</b>						<b>27,375,000</b>							<b>31,928,201</b>	
7 01 04 2.01	<b>Koordinasi Upaya Penyelenggaraan Ketenteraman dan Ketertiban Umum</b>						<b>27,375,000</b>							<b>31,928,201</b>	
7 01 04 2.01 01	Sinergitas dengan Kepolisian Negara Republik Indonesia, Tentara Nasional Indonesia dan Instansi Vertikal di Wilayah Kecamatan	Jumlah Laporan Hasil Sinergitas dengan Kepolisian Negara Republik Indonesia, Tentara Nasional Indonesia dan Instansi Vertikal di Wilayah Kecamatan				1 Laporan	27,375,000	Kota Jambi, Danau Teluk, Olak Kemang	PENDAPATAN TRANSFER		1. Peningkatan kualitas infrastruktur perkotaan yang berkelanjutan		1 Laporan	31,928,201	Kecamatan Danau Teluk
7 01 05	<b>PROGRAM PENYELENGGARAAN URUSAN PEMERINTAHAN UMUM</b>						<b>273,298,214</b>							<b>670,000,000</b>	
7 01 05 2.01	<b>Penyelenggaraan Urusan Pemerintahan Umum Sesuai Penugasan Kepala Daerah</b>						<b>273,298,214</b>							<b>670,000,000</b>	
7 01 05 2.01 07	Pelaksanaan Semua Urusan Pemerintahan yang Bukan Merupakan Kewenangan Daerah dan Tidak Dilaksanakan oleh Instansi Vertikal	Jumlah Dokumen Semua Urusan Pemerintahan yang Bukan Merupakan Kewenangan Daerah dan Tidak Dilaksanakan oleh Instansi Vertikal				5 Dokumen	273,298,214	Kota Jambi, Danau Teluk, Olak Kemang	PENDAPATAN TRANSFER		1. Peningkatan kualitas infrastruktur perkotaan yang berkelanjutan		5 Dokumen	670,000,000	Kecamatan Danau Teluk
7	<b>UNSUR KEWILAYAHAN</b>														
7 01	<b>KECAMATAN</b>						<b>232,275,118</b>							<b>253,000,000</b>	
7 01 03	<b>PROGRAM PEMBERDAYAAN MASYARAKAT DESA DAN KELURAHAN</b>						<b>232,275,118</b>							<b>253,000,000</b>	
7 01 03 2.02	<b>Kegiatan Pemberdayaan Kelurahan</b>						<b>232,275,118</b>							<b>253,000,000</b>	
7 01 03 2.02 01	Peningkatan Partisipasi Masyarakat dalam Forum Musyawarah Perencanaan Pembangunan di Kelurahan	jumlah mesrenbangkel dan muskel di kelurahan pasir panjang				1 Kali/Kegiatan	2,425,000	Kota Jambi, Danau Teluk, Pasir Panjang	PENDAPATAN TRANSFER		1. Peningkatan kualitas infrastruktur perkotaan yang berkelanjutan		1 Kali/Kegiatan	3,000,000	Kecamatan Danau Teluk
7 01 03 2.02 02	Pembangunan Sarana dan Prasarana Kelurahan	Jumlah sarana dan prasarana yang akan dibangun dikelurahan pasir panjang				2 Titik/Lokas	90,000,000	Kota Jambi, Danau Teluk, Pasir Panjang	PENDAPATAN TRANSFER		1. Peningkatan kualitas infrastruktur perkotaan yang berkelanjutan		2 Titik/Lokas	100,000,000	Kecamatan Danau Teluk



**Penetapan Rencana Kerja Pemerintah Daerah (RKPD)  
Kota Jambi  
Tahun 2023**

Kode	Urusan/ Bidang Urusan/ Program/ Kegiatan/ Sub Kegiatan	Indikator Program/ Kegiatan/ Sub Kegiatan	Target Akhir Periode RPJMD	Realisasi Capaian RKPD Tahun 2021	Prakiraan Capaian Target RKPD Tahun 2022	Capaian Kinerja dan Kerangka Pendanaan						Kelompok Sasaran	Prakiraan Maju Rencana Tahun 2024		Perangkat Daerah Penanggung Jawab
						Target 2023	Pagu Indikatif	Lokasi	Sumber Dana	Prioritas			Target	Pagu Indikatif	
										Nasional	Daerah				
7 01 03 2.02 03	Pemberdayaan Masyarakat di Kelurahan	Jumlah Pokmas dan Ormas yang Melaksanakan Pemberdayaan Masyarakat di Kelurahan				5 Pokmas / Ormas	139,850,118	Kota Jambi, Danau Teluk, Pasir Panjang	PENDAPATAN TRANSFER		1. Peningkatan kualitas infrastruktur perkotaan yang berkelanjutan		5 Pokmas / Ormas	150,000,000	Kecamatan Danau Teluk
7	<b>UNSUR KEWILAYAHAN</b>														
7 01	<b>KECAMATAN</b>						<b>309,814,318</b>							<b>325,985,300</b>	
7 01 03	<b>PROGRAM PEMBERDAYAAN MASYARAKAT DESA DAN KELURAHAN</b>						<b>309,814,318</b>							<b>325,985,300</b>	
7 01 03 2.02	<b>Kegiatan Pemberdayaan Kelurahan</b>						<b>309,814,318</b>							<b>325,985,300</b>	
7 01 03 2.02 01	Peningkatan Partisipasi Masyarakat dalam Forum Musyawarah Perencanaan Pembangunan di Kelurahan	Jumlah Musrenbangkel dan Muskel di Kelurahan Tanjung Raden				1 Kali/Kegiatan	2,425,000	Kota Jambi, Danau Teluk, Tanjung Raden	PENDAPATAN TRANSFER		1. Peningkatan kualitas infrastruktur perkotaan yang berkelanjutan		1 Kali/Kegiatan	3,000,000	Kecamatan Danau Teluk
7 01 03 2.02 02	Pembangunan Sarana dan Prasarana Kelurahan	Jumlah Sarana dan Prasarana yang dibangun di Kelurahan Tanjung Raden				2 Titik	90,000,000	Kota Jambi, Danau Teluk, Tanjung Raden	PENDAPATAN TRANSFER		1. Peningkatan kualitas infrastruktur perkotaan yang berkelanjutan		2 Titik	100,000,000	Kecamatan Danau Teluk
7 01 03 2.02 03	Pemberdayaan Masyarakat di Kelurahan	Jumlah Pokmas dan Ormas yang Melaksanakan Pemberdayaan Masyarakat di Kelurahan				5 Pokmas / Ormas	217,389,318	Kota Jambi, Danau Teluk, Tanjung Raden	PENDAPATAN TRANSFER		1. Peningkatan kualitas infrastruktur perkotaan yang berkelanjutan		5 Pokmas / Ormas	222,985,300	Kecamatan Danau Teluk
7	<b>UNSUR KEWILAYAHAN</b>														
7 01	<b>KECAMATAN</b>						<b>383,568,718</b>							<b>403,500,000</b>	
7 01 03	<b>PROGRAM PEMBERDAYAAN MASYARAKAT DESA DAN KELURAHAN</b>						<b>383,568,718</b>							<b>403,500,000</b>	
7 01 03 2.02	<b>Kegiatan Pemberdayaan Kelurahan</b>						<b>383,568,718</b>							<b>403,500,000</b>	
7 01 03 2.02 01	Peningkatan Partisipasi Masyarakat dalam Forum Musyawarah Perencanaan Pembangunan di Kelurahan	Jumlah Musrenbangkel dan Muskel di Kelurahan Olak Kemang				1 Kali/Kegiatan	2,425,000	Kota Jambi, Danau Teluk, Olak Kemang	PENDAPATAN TRANSFER		1. Peningkatan kualitas infrastruktur perkotaan yang berkelanjutan		1 Kali/Kegiatan	3,500,000	Kecamatan Danau Teluk
7 01 03 2.02 02	Pembangunan Sarana dan Prasarana Kelurahan	Jumlah Sarana dan Prasarana yang dibangun di Kelurahan Olak Kemang				5 Titik	90,000,000	Kota Jambi, Danau Teluk, Olak Kemang	PENDAPATAN TRANSFER		1. Peningkatan kualitas infrastruktur perkotaan yang berkelanjutan		5 Titik	100,000,000	Kecamatan Danau Teluk
7 01 03 2.02 03	Pemberdayaan Masyarakat di Kelurahan	Jumlah Pokmas dan Ormas yang Melaksanakan Pemberdayaan Masyarakat di Kelurahan				5 Pokmas / Ormas	291,143,718	Kota Jambi, Danau Teluk, Olak Kemang	PENDAPATAN TRANSFER		1. Peningkatan kualitas infrastruktur perkotaan yang berkelanjutan		5 Pokmas / Ormas	300,000,000	Kecamatan Danau Teluk
7	<b>UNSUR KEWILAYAHAN</b>														
7 01	<b>KECAMATAN</b>						<b>246,675,118</b>							<b>262,846,100</b>	

**Penetapan Rencana Kerja Pemerintah Daerah (RKPD)**

**Kota Jambi**

**Tahun 2023**

Kode	Usuran/ Bidang Usuran/ Program/ Kegiatan/ Sub Kegiatan	Indikator Program/ Kegiatan/ Sub Kegiatan	Target Akhir Periode RPJMD	Realisasi Capaian RKPD Tahun 2021	Prakiraan Capaian Target RKPD Tahun 2022	Capaian Kinerja dan Kerangka Pendanaan						Kelompok Sasaran	Prakiraan Maju Rencana Tahun 2024		Perangkat Daerah Penanggung Jawab
						Target 2023	Pagu Indikatif	Lokasi	Sumber Dana	Prioritas			Target	Pagu Indikatif	
										Nasional	Daerah				
7 01 03	<b>PROGRAM PEMBERDAYAAN MASYARAKAT DESA DAN KELURAHAN</b>						246,675,118						262,846,100		
7 01 03 2.02	<b>Kegiatan Pemberdayaan Kelurahan</b>						246,675,118						262,846,100		
7 01 03 2.02 01	Peningkatan Partisipasi Masyarakat dalam Forum Musyawarah Perencanaan Pembangunan di Kelurahan	jumlah musrenbangkel dan muskel di Kelurahan Tanjung Pasir				1 kali/kegiatan	2,425,000	Kota Jambi, Danau Teluk, Tanjung Pasir	PENDAPATAN TRANSFER		1. Peningkatan kualitas infrastruktur perkotaan yang berkelanjutan	1 kali/kegiatan	3,000,000	Kecamatan Danau Teluk	
7 01 03 2.02 02	Pembangunan Sarana dan Prasarana Kelurahan	Jumlah Sarana dan Prasarana Kelurahan yang Terbangun jumlah sarana dan prasarana yang dibangun di kelurahan tanjung pasir				6 Unit 6 titik/lokasi	90,000,000	Kota Jambi, Danau Teluk, Tanjung Pasir	PENDAPATAN TRANSFER		1. Peningkatan kualitas infrastruktur perkotaan yang berkelanjutan	6 Unit 6 titik/lokasi	100,000,000	Kecamatan Danau Teluk	
7 01 03 2.02 03	Pemberdayaan Masyarakat di Kelurahan	jumlah lembaga masyarakat yang dibina di kelurahan tanjung pasir Jumlah Pokmas dan Ormas yang Melaksanakan Pemberdayaan Masyarakat di Kelurahan				5 lembaga 0 Pokmas / Ormas	154,250,118	Kota Jambi, Danau Teluk, Tanjung Pasir	PENDAPATAN TRANSFER		1. Peningkatan kualitas infrastruktur perkotaan yang berkelanjutan	5 lembaga 0 Pokmas / Ormas	159,846,100	Kecamatan Danau Teluk	
7	<b>UNSUR KEWILAYAHAN</b>														
7 01	<b>KECAMATAN</b>						406,829,518						438,000,000		
7 01 03	<b>PROGRAM PEMBERDAYAAN MASYARAKAT DESA DAN KELURAHAN</b>						406,829,518						438,000,000		
7 01 03 2.02	<b>Kegiatan Pemberdayaan Kelurahan</b>						406,829,518						438,000,000		
7 01 03 2.02 01	Peningkatan Partisipasi Masyarakat dalam Forum Musyawarah Perencanaan Pembangunan di Kelurahan	Jumlah Musrenbang Kel Dan Muskel Di Kelurahan Ulu Gedong				1 Kali/Kegiatan	2,425,000	Kota Jambi, Danau Teluk, Ulu Gedong	PENDAPATAN TRANSFER		1. Peningkatan kualitas infrastruktur perkotaan yang berkelanjutan	1 Kali/Kegiatan	3,000,000	Kecamatan Danau Teluk	
7 01 03 2.02 02	Pembangunan Sarana dan Prasarana Kelurahan	Jumlah Sarana Dan Prasarana Yang Di Bangun Kelurahan Ulu Gedong				3 Titik/Lokas	90,000,000	Kota Jambi, Danau Teluk, Ulu Gedong	PENDAPATAN TRANSFER		1. Peningkatan kualitas infrastruktur perkotaan yang berkelanjutan	3 Titik/Lokas	100,000,000	Kecamatan Danau Teluk	
7 01 03 2.02 03	Pemberdayaan Masyarakat di Kelurahan	Jumlah Pokmas dan Ormas yang Melaksanakan Pemberdayaan Masyarakat di Kelurahan				5 Pokmas / Ormas	314,404,518	Kota Jambi, Danau Teluk, Ulu Gedong	PENDAPATAN TRANSFER		1. Peningkatan kualitas infrastruktur perkotaan yang berkelanjutan	5 Pokmas / Ormas	335,000,000	Kecamatan Danau Teluk	
7	<b>UNSUR KEWILAYAHAN</b>														
7 01	<b>KECAMATAN</b>						7,635,630,294						11,075,504,434		
7 01 01	<b>PROGRAM PENUNJANG URUSAN PEMERINTAHAN DAERAH KABUPATEN/KOTA</b>						6,989,507,394						10,233,111,025		

**Penetapan Rencana Kerja Pemerintah Daerah (RKPD)**

**Kota Jambi**

**Tahun 2023**

Kode	Urusan/ Bidang Urusan/ Program/ Kegiatan/ Sub Kegiatan	Indikator Program/ Kegiatan/ Sub Kegiatan	Target Akhir Periode RPJMD	Realisasi Capaian RKPD Tahun 2021	Prakiraan Capaian Target RKPD Tahun 2022	Capaian Kinerja dan Kerangka Pendanaan					Kelompok Sasaran	Prakiraan Maju Rencana Tahun 2024		Perangkat Daerah Penanggung Jawab	
						Target 2023	Pagu Indikatif	Lokasi	Sumber Dana	Prioritas		Target	Pagu Indikatif		
										Nasional					Daerah
7.01.01.2.01	<b>Perencanaan, Penganggaran, dan Evaluasi Kinerja Perangkat Daerah</b>						38,548,330					94,341,060			
7.01.01.2.01.01	Penyusunan Dokumen Perencanaan Perangkat Daerah	Jumlah Dokumen Perencanaan Perangkat Daerah				6 Dokumen	37,476,875	Kota Jambi, Pelayangan, Arab Melayu	PENDAPATAN TRANSFER		2. Peningkatan kualitas sumber daya manusia	6 Dokumen	88,841,060	Kecamatan Pelayangan	
7.01.01.2.01.06	Koordinasi dan Penyusunan Laporan Capaian Kinerja dan Ikhtisar Realisasi Kinerja SKPD	Jumlah Laporan Capaian Kinerja dan Ikhtisar Realisasi Kinerja SKPD dan Laporan Hasil Koordinasi Penyusunan Laporan Capaian Kinerja dan Ikhtisar Realisasi Kinerja SKPD				1 Laporan	1,071,455	Kota Jambi, Pelayangan, Semua Kelurahan	PENDAPATAN TRANSFER		5. Good governance	1 Laporan	5,500,000	Kecamatan Pelayangan	
7.01.01.2.02	<b>Administrasi Keuangan Perangkat Daerah</b>						5,989,533,630						6,730,305,195		
7.01.01.2.02.01	Penyediaan Gaji dan Tunjangan ASN	Jumlah Orang yang Menerima Gaji dan Tunjangan ASN				54 Orang/bulan	5,622,129,330	Kota Jambi, Pelayangan, Semua Kelurahan	PENDAPATAN TRANSFER		5. Good governance	54 Orang/bulan	6,301,761,035	Kecamatan Pelayangan	
7.01.01.2.02.02	Penyediaan Administrasi Pelaksanaan Tugas ASN	Jumlah Dokumen Hasil Penyediaan Administrasi Pelaksanaan Tugas ASN				3 Dokumen	854,700	Kota Jambi, Pelayangan, Semua Kelurahan	PENDAPATAN TRANSFER		5. Good governance	3 Dokumen	5,500,000	Kecamatan Pelayangan	
7.01.01.2.02.03	Pelaksanaan Penatausahaan dan Pengujian/Verifikasi Keuangan SKPD	Jumlah Dokumen Penatausahaan dan Pengujian/Verifikasi Keuangan SKPD				1 Dokumen	366,549,600	Kota Jambi, Pelayangan, Semua Kelurahan	PENDAPATAN TRANSFER		5. Good governance	1 Dokumen	423,044,160	Kecamatan Pelayangan	
7.01.01.2.03	<b>Administrasi Barang Milik Daerah pada Perangkat Daerah</b>						23,760,000						43,296,000		
7.01.01.2.03.06	Penatausahaan Barang Milik Daerah pada SKPD	Jumlah Laporan Penatausahaan Barang Milik Daerah pada SKPD				1 Laporan	23,760,000	Kota Jambi, Pelayangan, Semua Kelurahan	PENDAPATAN TRANSFER		5. Good governance	1 Laporan	43,296,000	Kecamatan Pelayangan	
7.01.01.2.05	<b>Administrasi Kepegawaian Perangkat Daerah</b>						41,625,000						182,600,000		
7.01.01.2.05.02	Pengadaan Pakaian Dinas beserta Atribut Kelengkapannya	Jumlah Paket Pakaian Dinas beserta Atribut Kelengkapan				75 Paket	41,625,000	Kota Jambi, Pelayangan, Semua Kelurahan	PENDAPATAN TRANSFER		2. Peningkatan kualitas sumber daya manusia	75 Paket	171,600,000	Kecamatan Pelayangan	
7.01.01.2.06	<b>Administrasi Umum Perangkat Daerah</b>						192,026,034						266,776,840		
7.01.01.2.06.01	Penyediaan Komponen Instalasi Listrik/Penerangan Bangunan Kantor	Jumlah Paket Komponen Instalasi Listrik/Penerangan Bangunan Kantor yang Disediakan				14 Paket	6,127,200	Kota Jambi, Pelayangan, Semua Kelurahan	PENDAPATAN TRANSFER		5. Good governance	14 Paket	6,600,000	Kecamatan Pelayangan	

**Penetapan Rencana Kerja Pemerintah Daerah (RKPD)**

**Kota Jambi**

**Tahun 2023**

Kode	Urusan/ Bidang Urusan/ Program/ Kegiatan/ Sub Kegiatan	Indikator Program/ Kegiatan/ Sub Kegiatan	Target Akhir Periode RPJMD	Realisasi Capaian RKPD Tahun 2021	Prakiraan Capaian Target RKPD Tahun 2022	Capaian Kinerja dan Kerangka Pendanaan					Kelompok Sasaran	Prakiraan Maju Rencana Tahun 2024		Perangkat Daerah Penanggung Jawab	
						Target 2023	Pagu Indikatif	Lokasi	Sumber Dana	Prioritas		Target	Pagu Indikatif		
										Nasional					Daerah
7 01 01 2.06 04	Penyediaan Bahan Logistik Kantor	Jumlah Paket Bahan Logistik Kantor yang Disediakan				30 Paket	77,116,354	Kota Jambi, Pelayangan, Semua Kelurahan	PENDAPATAN TRANSFER		5. Good governance		30 Paket	90,420,000	Kecamatan Pelayangan
7 01 01 2.06 05	Penyediaan Barang Cetakan dan Peggandaan	Jumlah Paket Barang Cetakan dan Peggandaan yang Disediakan				24000 Paket	8,782,480	Kota Jambi, Pelayangan, Semua Kelurahan	PENDAPATAN TRANSFER		5. Good governance		24000 Paket	30,978,420	Kecamatan Pelayangan
7 01 01 2.06 09	Penyelenggaraan Rapat Koordinasi dan Konsultasi SKPD	Jumlah Laporan Penyelenggaraan Rapat Koordinasi dan Konsultasi SKPD				20 Laporan	100,000,000	Kota Jambi, Pelayangan, Semua Kelurahan	PENDAPATAN TRANSFER		5. Good governance		20 Laporan	107,800,000	Kecamatan Pelayangan
<b>7 01 01 2.07</b>	<b>Pengadaan Barang Milik Daerah Penunjang Urusan Pemerintahan Daerah</b>						<b>280,000,000</b>							<b>2,287,229,215</b>	
7 01 01 2.07 01	Pengadaan Kendaraan Perorangan Dinas atau Kendaraan Dinas Jabatan	Jumlah Unit Kendaraan Perorangan Dinas atau Kendaraan Dinas Jabatan yang Disediakan				1 Unit	280,000,000	Kota Jambi, Pelayangan, Semua Kelurahan	PENDAPATAN TRANSFER		2. Peningkatan kualitas sumber daya manusia		1 Unit	495,000,000	Kecamatan Pelayangan
<b>7 01 01 2.08</b>	<b>Penyediaan Jasa Penunjang Urusan Pemerintahan Daerah</b>						<b>182,514,400</b>							<b>185,558,560</b>	
7 01 01 2.08 01	Penyediaan Jasa Surat Menyurat	Jumlah Laporan Penyediaan Jasa Surat Menyurat				1 Laporan	21,764,800	Kota Jambi, Pelayangan, Semua Kelurahan	PENDAPATAN TRANSFER		5. Good governance		1 Laporan	8,800,000	Kecamatan Pelayangan
7 01 01 2.08 02	Penyediaan Jasa Komunikasi, Sumber Daya Air dan Listrik	Jumlah Laporan Penyediaan Jasa Komunikasi, Sumber Daya Air dan Listrik yang Disediakan				3 Laporan	128,000,000	Kota Jambi, Pelayangan, Semua Kelurahan	PENDAPATAN TRANSFER PENDAPATAN TRANSFER		5. Good governance 5. Good governance		3 Laporan	140,800,000	Kecamatan Pelayangan
7 01 01 2.08 04	Penyediaan Jasa Pelayanan Umum Kantor	Jumlah Laporan Penyediaan Jasa Pelayanan Umum Kantor yang Disediakan				1 Laporan	32,749,600	Kota Jambi, Pelayangan, Semua Kelurahan	PENDAPATAN TRANSFER		5. Good governance		1 Laporan	35,958,560	Kecamatan Pelayangan
<b>7 01 01 2.09</b>	<b>Pemeliharaan Barang Milik Daerah Penunjang Urusan Pemerintahan Daerah</b>						<b>241,500,000</b>							<b>443,004,155</b>	
7 01 01 2.09 02	Penyediaan Jasa Pemeliharaan, Biaya Pemeliharaan, Pajak dan Perizinan Kendaraan Dinas Operasional atau Lapangan	Jumlah Kendaraan Dinas Operasional atau Lapangan yang Dipelihara dan dibayarkan Pajak dan Perizinannya				29 Unit	241,500,000	Kota Jambi, Pelayangan, Semua Kelurahan	PENDAPATAN TRANSFER		5. Good governance		29 Unit	265,650,000	Kecamatan Pelayangan
<b>7 01 02</b>	<b>PROGRAM PENYELENGGARAAN PEMERINTAHAN DAN PELAYANAN PUBLIK</b>						<b>156,218,020</b>							<b>208,511,369</b>	
7 01 02 2.01	Koordinasi Penyelenggaraan Kegiatan Pemerintahan di Tingkat Kecamatan						<b>20,064,800</b>							<b>45,985,302</b>	

**Penetapan Rencana Kerja Pemerintah Daerah (RKPD)**

**Kota Jambi**

**Tahun 2023**

Kode	Urusan/ Bidang Urusan/ Program/ Kegiatan/ Sub Kegiatan	Indikator Program/ Kegiatan/ Sub Kegiatan	Target Akhir Periode RPJMD	Realisasi Capaian RKPD Tahun 2021	Prakiraan Capaian Target RKPD Tahun 2022	Capaian Kinerja dan Kerangka Pendanaan						Kelompok Sasaran	Prakiraan Maju Rencana Tahun 2024		Perangkat Daerah Penanggung Jawab
						Target 2023	Pagu Indikatif	Lokasi	Sumber Dana	Prioritas			Target	Pagu Indikatif	
										Nasional	Daerah				
7 01 02 2.01 02	Peningkatan Efektifitas Kegiatan Pemerintahan di Tingkat Kecamatan	Jumlah Dokumen Peningkatan Efektifitas Kegiatan Pemerintahan di Tingkat Kecamatan				4 Dokumen	20,064,800	Kota Jambi, Pelayangan, Semua Kelurahan	PENDAPATAN TRANSFER		5. Good governance		4 Dokumen	23,666,280	Kecamatan Pelayangan
<b>7 01 02 2.02</b>	<b>Penyelenggaraan Urusan Pemerintahan yang Tidak Dilaksanakan oleh Unit Kerja Perangkat Daerah yang Ada di Kecamatan</b>						<b>96,021,370</b>							<b>105,623,507</b>	
7 01 02 2.02 01	Perencanaan Kegiatan Pelayanan kepada Masyarakat di Kecamatan	Jumlah Dokumen Perencanaan Kegiatan Pelayanan kepada Masyarakat di Kecamatan				8 Dokumen	96,021,370	Kota Jambi, Pelayangan, Semua Kelurahan	PENDAPATAN TRANSFER		5. Good governance		8 Dokumen	105,623,507	Kecamatan Pelayangan
<b>7 01 02 2.04</b>	<b>Pelaksanaan Urusan Pemerintahan yang Dilimpahkan kepada Camat</b>						<b>40,131,850</b>							<b>56,902,560</b>	
7 01 02 2.04 01	Pelaksanaan Urusan Pemerintahan yang Terkait dengan Pelayanan Perizinan Non Usaha	Jumlah Dokumen Non Perizinan Usaha yang Dilaksanakan				3 Dokumen	19,040,300	Kota Jambi, Pelayangan, Semua Kelurahan	PENDAPATAN TRANSFER		5. Good governance		3 Dokumen	29,386,280	Kecamatan Pelayangan
7 01 02 2.04 02	Pelaksanaan Urusan Pemerintahan yang terkait dengan Nonperizinan	Jumlah Laporan Pelaksanaan Nonperizinan pada Urusan Pemerintahan				10 Laporan	21,091,550	Kota Jambi, Pelayangan, Semua Kelurahan	PENDAPATAN TRANSFER		5. Good governance		10 Laporan	27,516,280	Kecamatan Pelayangan
<b>7 01 04</b>	<b>PROGRAM KOORDINASI KETENTERAMAN DAN KETERTIBAN UMUM</b>						<b>152,406,400</b>							<b>182,882,040</b>	
<b>7 01 04 2.01</b>	<b>Koordinasi Upaya Penyelenggaraan Ketenteraman dan Ketertiban Umum</b>						<b>152,406,400</b>							<b>170,507,040</b>	
7 01 04 2.01 01	Sinergitas dengan Kepolisian Negara Republik Indonesia, Tentara Nasional Indonesia dan Instansi Vertikal di Wilayah Kecamatan	Jumlah Laporan Hasil Sinergitas dengan Kepolisian Negara Republik Indonesia, Tentara Nasional Indonesia dan Instansi Vertikal di Wilayah Kecamatan				12 Laporan	152,406,400	Kota Jambi, Pelayangan, Semua Kelurahan	PENDAPATAN TRANSFER		5. Good governance		12 Laporan	170,507,040	Kecamatan Pelayangan
<b>7 01 05</b>	<b>PROGRAM PENYELENGGARAAN URUSAN PEMERINTAHAN UMUM</b>						<b>337,498,480</b>							<b>451,000,000</b>	
<b>7 01 05 2.01</b>	<b>Penyelenggaraan Urusan Pemerintahan Umum Sesuai Penugasan Kepala Daerah</b>						<b>337,498,480</b>							<b>451,000,000</b>	

**Penetapan Rencana Kerja Pemerintah Daerah (RKPD)**

**Kota Jambi**

**Tahun 2023**

Kode	Kode	Kode	Kode	Kode	Urusan/ Bidang Urusan/ Program/ Kegiatan/ Sub Kegiatan	Indikator Program/ Kegiatan/ Sub Kegiatan	Target Akhir Periode RPJMD	Realisasi Capaian RKPD Tahun 2021	Prakiraan Capaian Target RKPD Tahun 2022	Capaian Kinerja dan Kerangka Pendanaan					Kelompok Sasaran	Prakiraan Maju Rencana Tahun 2024		Perangkat Daerah Penanggung Jawab								
										Target 2023	Pagu Indikatif	Lokasi	Sumber Dana	Prioritas		Target	Pagu Indikatif									
														Nasional					Daerah							
7	01	05	2.01	07	Pelaksanaan Semua Urusan Pemerintahan yang Bukan Merupakan Kewenangan Daerah dan Tidak Dilaksanakan oleh Instansi Vertikal	Jumlah Dokumen Semua Urusan Pemerintahan yang Bukan Merupakan Kewenangan Daerah dan Tidak Dilaksanakan oleh Instansi Vertikal				1 Dokumen	337,498,480	Kota Jambi, Pelayangan, Semua Kelurahan	PENDAPATAN TRANSFER		5. Good governance		1 Dokumen	451,000,000	Kecamatan Pelayangan							
7					<b>UNSUR KEWILAYAHAN</b>																					
7	01				<b>KECAMATAN</b>																<b>310,317,594</b>			<b>461,249,360</b>		
7	01	03			<b>PROGRAM PEMBERDAYAAN MASYARAKAT DESA DAN KELURAHAN</b>						<b>310,317,594</b>											<b>323,749,360</b>				
7	01	03	2.02		<b>Kegiatan Pemberdayaan Kelurahan</b>						<b>310,317,594</b>											<b>323,749,360</b>				
7	01	03	2.02	01	Peningkatan Partisipasi Masyarakat dalam Forum Musyawarah Perencanaan Pembangunan di Kelurahan	Jumlah Lembaga Kemasyarakatan yang Berpartisipasi dalam Forum Musyawarah Perencanaan Pembangunan di Kelurahan				10 Lembaga Kemasyarakatan	1,499,751	Kota Jambi, Pelayangan, Arab Melayu	PENDAPATAN TRANSFER		5. Good governance		10 Lembaga Kemasyarakatan	1,650,000				Kecamatan Pelayangan				
7	01	03	2.02	02	Pembangunan Sarana dan Prasarana Kelurahan	Jumlah Sarana dan Prasarana Kelurahan yang Terbangun				2 Unit	70,000,000	Kota Jambi, Pelayangan, Semua Kelurahan	Dana Transfer Umum-Dana Alokasi Umum		5. Good governance		2 Unit	66,000,000				Kecamatan Pelayangan				
7	01	03	2.02	03	Pemberdayaan Masyarakat di Kelurahan	Jumlah Pokmas dan Ormas yang Melaksanakan Pemberdayaan Masyarakat di Kelurahan				10 Pokmas / Ormas	238,817,843	Kota Jambi, Pelayangan, Arab Melayu	PENDAPATAN TRANSFER		5. Good governance		10 Pokmas / Ormas	256,099,360				Kecamatan Pelayangan				
7					<b>UNSUR KEWILAYAHAN</b>																					
7	01				<b>KECAMATAN</b>																	<b>270,763,088</b>			<b>503,169,040</b>	
7	01	03			<b>PROGRAM PEMBERDAYAAN MASYARAKAT DESA DAN KELURAHAN</b>						<b>270,763,088</b>												<b>365,669,040</b>			
7	01	03	2.02		<b>Kegiatan Pemberdayaan Kelurahan</b>						<b>270,763,088</b>											<b>365,669,040</b>				
7	01	03	2.02	01	Peningkatan Partisipasi Masyarakat dalam Forum Musyawarah Perencanaan Pembangunan di Kelurahan	Jumlah Lembaga Kemasyarakatan yang Berpartisipasi dalam Forum Musyawarah Perencanaan Pembangunan di Kelurahan				10 Lembaga Kemasyarakatan	1,499,751	Kota Jambi, Pelayangan, Mudung Laut	PENDAPATAN TRANSFER		5. Good governance		10 Lembaga Kemasyarakatan	5,500,000				Kecamatan Pelayangan				
7	01	03	2.02	02	Pembangunan Sarana dan Prasarana Kelurahan	Jumlah Sarana dan Prasarana Kelurahan yang Terbangun				3 Unit	100,000,000	Kota Jambi, Pelayangan, Mudung Laut	Dana Transfer Umum-Dana Alokasi Umum		5. Good governance		3 Unit	110,000,000				Kecamatan Pelayangan				

**Penetapan Rencana Kerja Pemerintah Daerah (RKPD)**

**Kota Jambi**

**Tahun 2023**

Kode	Urusan/ Bidang Urusan/ Program/ Kegiatan/ Sub Kegiatan	Indikator Program/ Kegiatan/ Sub Kegiatan	Target Akhir Periode RPJMD	Realisasi Capaian RKPD Tahun 2021	Prakiraan Capaian Target RKPD Tahun 2022	Capaian Kinerja dan Kerangka Pendanaan						Kelompok Sasaran	Prakiraan Maju Rencana Tahun 2024		Perangkat Daerah Penanggung Jawab
						Target 2023	Pagu Indikatif	Lokasi	Sumber Dana	Prioritas			Target	Pagu Indikatif	
										Nasional	Daerah				
7 01 03 2.02 03	Pemberdayaan Masyarakat di Kelurahan	Jumlah Lembaga Masyarakat yang dibina dikelurahan Jumlah Pokmas dan Ormas yang Melaksanakan Pemberdayaan Masyarakat di Kelurahan Jumlah Pokmas dan Ormas yang Melaksanakan Pemberdayaan Masyarakat di Kelurahan				10 Lembaga 0 Pokmas / Ormas 10 Pokmas / Ormas	169,263,337	Kota Jambi, Pelayangan, Mudung Laut	PENDAPATAN TRANSFER		5. Good governance		10 Lembaga 0 Pokmas / Ormas 10 Pokmas / Ormas	250,169,040	Kecamatan Pelayangan
7		<b>UNSUR KEWILAYAHAN</b>													
7 01		<b>KECAMATAN</b>					<b>181,908,982</b>							<b>299,243,120</b>	
7 01 03		<b>PROGRAM PEMBERDAYAAN MASYARAKAT DESA DAN KELURAHAN</b>					<b>181,908,982</b>							<b>161,743,120</b>	
7 01 03 2.02		<b>Kegiatan Pemberdayaan Kelurahan</b>					<b>181,908,982</b>							<b>161,743,120</b>	
7 01 03 2.02 01	Peningkatan Partisipasi Masyarakat dalam Forum Musyawarah Perencanaan Pembangunan di Kelurahan	Jumlah Lembaga Kemasyarakatan yang Berpartisipasi dalam Forum Musyawarah Perencanaan Pembangunan di Kelurahan				10 Lembaga Kemasyarakatan	1,494,900	Kota Jambi, Pelayangan, Tengah	PENDAPATAN TRANSFER		5. Good governance		10 Lembaga Kemasyarakatan	1,650,000	Kecamatan Pelayangan
7 01 03 2.02 02	Pembangunan Sarana dan Prasarana Kelurahan	Jumlah Sarana dan Prasarana Kelurahan yang Terbangun				2 Unit	88,870,000	Kota Jambi, Pelayangan, Tengah	Dana Transfer Umum-Dana Alokasi Umum		5. Good governance		2 Unit	66,000,000	Kecamatan Pelayangan
7 01 03 2.02 03	Pemberdayaan Masyarakat di Kelurahan	Jumlah Pokmas dan Ormas yang Melaksanakan Pemberdayaan Masyarakat di Kelurahan				10 Pokmas / Ormas	91,544,082	Kota Jambi, Pelayangan, Tengah	PENDAPATAN TRANSFER		5. Good governance		10 Pokmas / Ormas	94,093,120	Kecamatan Pelayangan
7		<b>UNSUR KEWILAYAHAN</b>													
7 01		<b>KECAMATAN</b>					<b>307,917,233</b>							<b>562,798,720</b>	
7 01 03		<b>PROGRAM PEMBERDAYAAN MASYARAKAT DESA DAN KELURAHAN</b>					<b>307,917,233</b>							<b>425,298,720</b>	
7 01 03 2.02		<b>Kegiatan Pemberdayaan Kelurahan</b>					<b>307,917,233</b>							<b>425,298,720</b>	
7 01 03 2.02 01	Peningkatan Partisipasi Masyarakat dalam Forum Musyawarah Perencanaan Pembangunan di Kelurahan	Jumlah Lembaga Kemasyarakatan yang Berpartisipasi dalam Forum Musyawarah Perencanaan Pembangunan di Kelurahan				10 Lembaga Kemasyarakatan	1,499,751	Kota Jambi, Pelayangan, Tahtul Yaman	PENDAPATAN TRANSFER		5. Good governance		10 Lembaga Kemasyarakatan	1,650,000	Kecamatan Pelayangan

**Penetapan Rencana Kerja Pemerintah Daerah (RKPD)**

**Kota Jambi**

**Tahun 2023**

Kode	Urusan/ Bidang Urusan/ Program/ Kegiatan/ Sub Kegiatan	Indikator Program/ Kegiatan/ Sub Kegiatan	Target Akhir Periode RPJMD	Realisasi Capaian RKPD Tahun 2021	Prakiraan Capaian Target RKPD Tahun 2022	Capaian Kinerja dan Kerangka Pendanaan						Kelompok Sasaran	Prakiraan Maju Rencana Tahun 2024		Perangkat Daerah Penanggung Jawab
						Target 2023	Pagu Indikatif	Lokasi	Sumber Dana	Prioritas			Target	Pagu Indikatif	
										Nasional	Daerah				
7 01 03 2.02 02	Pembangunan Sarana dan Prasarana Kelurahan	Jumlah Sarana dan Prasarana Kelurahan yang Terbangun				2 Unit	70,000,000	Kota Jambi, Pelayangan, Tahtul Yaman	Dana Transfer Umum-Dana Alokasi Umum		5. Good governance	2 Unit	99,000,000	Kecamatan Pelayangan	
7 01 03 2.02 03	Pemberdayaan Masyarakat di Kelurahan	Jumlah Pokmas dan Ormas yang Melaksanakan Pemberdayaan Masyarakat di Kelurahan				10 Pokmas / Ormas	236,417,482	Kota Jambi, Pelayangan, Tahtul Yaman	PENDAPATAN TRANSFER		5. Good governance	10 Pokmas / Ormas	324,648,720	Kecamatan Pelayangan	
7		<b>UNSUR KEWILAYAHAN</b>													
7 01		<b>KECAMATAN</b>					<b>137,454,182</b>						<b>293,099,840</b>		
7 01 03		<b>PROGRAM PEMBERDAYAAN MASYARAKAT DESA DAN KELURAHAN</b>					<b>137,454,182</b>						<b>155,599,840</b>		
7 01 03 2.02		<b>Kegiatan Pemberdayaan Kelurahan</b>					<b>137,454,182</b>						<b>155,599,840</b>		
7 01 03 2.02 01	Peningkatan Partisipasi Masyarakat dalam Forum Musyawarah Perencanaan Pembangunan di Kelurahan	Jumlah Lembaga Kemasyarakatan yang Berpartisipasi dalam Forum Musyawarah Perencanaan Pembangunan di Kelurahan				10 Lembaga Kemasyarakatan	1,494,900	Kota Jambi, Pelayangan, Jelmu	PENDAPATAN TRANSFER		5. Good governance	10 Lembaga Kemasyarakatan	1,650,000	Kecamatan Pelayangan	
7 01 03 2.02 02	Pembangunan Sarana dan Prasarana Kelurahan	Jumlah Sarana dan Prasarana Kelurahan yang Terbangun				2 Unit	50,000,000	Kota Jambi, Pelayangan, Jelmu	Dana Transfer Umum-Dana Alokasi Umum		5. Good governance	2 Unit	66,000,000	Kecamatan Pelayangan	
7 01 03 2.02 03	Pemberdayaan Masyarakat di Kelurahan	Jumlah Pokmas dan Ormas yang Melaksanakan Pemberdayaan Masyarakat di Kelurahan				10 Pokmas / Ormas	85,959,282	Kota Jambi, Pelayangan, Jelmu	PENDAPATAN TRANSFER		5. Good governance	10 Pokmas / Ormas	87,949,840	Kecamatan Pelayangan	
7		<b>UNSUR KEWILAYAHAN</b>													
7 01		<b>KECAMATAN</b>					<b>231,008,627</b>						<b>396,009,680</b>		
7 01 03		<b>PROGRAM PEMBERDAYAAN MASYARAKAT DESA DAN KELURAHAN</b>					<b>231,008,627</b>						<b>258,509,680</b>		
7 01 03 2.02		<b>Kegiatan Pemberdayaan Kelurahan</b>					<b>231,008,627</b>						<b>258,509,680</b>		
7 01 03 2.02 01	Peningkatan Partisipasi Masyarakat dalam Forum Musyawarah Perencanaan Pembangunan di Kelurahan	Jumlah Lembaga Kemasyarakatan yang Berpartisipasi dalam Forum Musyawarah Perencanaan Pembangunan di Kelurahan				10 Lembaga Kemasyarakatan	1,499,751	Kota Jambi, Pelayangan, Tanjung Johor	PENDAPATAN TRANSFER		5. Good governance	10 Lembaga Kemasyarakatan	1,650,000	Kecamatan Pelayangan	
7 01 03 2.02 02	Pembangunan Sarana dan Prasarana Kelurahan	Jumlah Sarana dan Prasarana Kelurahan yang Terbangun				3 Unit	50,000,000	Kota Jambi, Pelayangan, Tanjung Johor	PENDAPATAN TRANSFER		5. Good governance	3 Unit	66,000,000	Kecamatan Pelayangan	



**Penetapan Rencana Kerja Pemerintah Daerah (RKPD)  
Kota Jambi  
Tahun 2023**

Kode	Urusan/ Bidang Urusan/ Program/ Kegiatan/ Sub Kegiatan	Indikator Program/ Kegiatan/ Sub Kegiatan	Target Akhir Periode RPJMD	Realisasi Capaian RKPD Tahun 2021	Prakiraan Capaian Target RKPD Tahun 2022	Capaian Kinerja dan Kerangka Pendanaan						Kelompok Sasaran	Prakiraan Maju Rencana Tahun 2024		Perangkat Daerah Penanggung Jawab
						Target 2023	Pagu Indikatif	Lokasi	Sumber Dana	Prioritas			Target	Pagu Indikatif	
										Nasional	Daerah				
7 01 03 2.02 03	Pemberdayaan Masyarakat di Kelurahan	Jumlah Pokmas dan Ormas yang Melaksanakan Pemberdayaan Masyarakat di Kelurahan				10 Pokmas / Ormas	179,508,876	Kota Jambi, Pelayangan, Tanjung Johor	PENDAPATAN TRANSFER		5. Good governance		10 Pokmas / Ormas	190,859,680	Kecamatan Pelayangan
<b>7</b>	<b>UNSUR KEWILAYAHAN</b>														
<b>7 01</b>	<b>KECAMATAN</b>						<b>9,599,944,987</b>						<b>10,793,457,087</b>		
<b>7 01 01</b>	<b>PROGRAM PENUNJANG URUSAN PEMERINTAHAN DAERAH KABUPATEN/KOTA</b>	Indeks Reformasi Birokrasi Perangkat Daerah	Persen		Persen	100 Persen	<b>8,557,564,552</b>						100 Persen	<b>9,222,905,405</b>	
<b>7 01 01</b>	<b>Perencanaan, Penganggaran, dan Evaluasi Kinerja Perangkat Daerah</b>	Jumlah Dokumen	Dokumen		Dokumen	8 Dokumen	<b>33,304,577</b>						8 Dokumen	<b>37,729,303</b>	
7 01 01 2.01 01	Penyusunan Dokumen Perencanaan Perangkat Daerah	Jumlah Dokumen Perencanaan Perangkat Daerah				2 Dokumen	4,196,477	Kota Jambi, Alam Barajo, Bagan Pete	PENDAPATAN TRANSFER		1. Peningkatan kualitas infrastruktur perkotaan yang berkelanjutan	Kecamatan Alam Barajo	2 Dokumen	4,490,230	Kecamatan Alam Barajo
7 01 01 2.01 02	Koordinasi dan Penyusunan Dokumen RKA-SKPD	Jumlah Dokumen RKA-SKPD dan Laporan Hasil Koordinasi Penyusunan Dokumen RKA-SKPD				1 Dokumen	5,686,200	Kota Jambi, Alam Barajo, Bagan Pete	PENDAPATAN TRANSFER		1. Peningkatan kualitas infrastruktur perkotaan yang berkelanjutan	Kecamatan Alam Barajo	1 Dokumen	6,389,913	Kecamatan Alam Barajo
7 01 01 2.01 03	Koordinasi dan Penyusunan Dokumen Perubahan RKA-SKPD	Jumlah Dokumen Perubahan RKA-SKPD dan Laporan Hasil Koordinasi Penyusunan Dokumen Perubahan RKA-SKPD				1 Dokumen	5,836,050	Kota Jambi, Alam Barajo, Semua Kelurahan	PENDAPATAN TRANSFER		1. Peningkatan kualitas infrastruktur perkotaan yang berkelanjutan	Kecamatan Alam Barajo	1 Dokumen	6,687,954	Kecamatan Alam Barajo
7 01 01 2.01 04	Koordinasi dan Penyusunan DPA-SKPD	Jumlah Dokumen DPA-SKPD dan Laporan Hasil Koordinasi Penyusunan Dokumen DPA-SKPD				1 Dokumen	5,836,050	Kota Jambi, Alam Barajo, Bagan Pete	PENDAPATAN TRANSFER		1. Peningkatan kualitas infrastruktur perkotaan yang berkelanjutan	Kecamatan Alam Barajo	1 Dokumen	6,687,954	Kecamatan Alam Barajo
7 01 01 2.01 05	Koordinasi dan Penyusunan Perubahan DPA-SKPD	Jumlah Dokumen Perubahan DPA-SKPD dan Laporan Hasil Koordinasi Penyusunan Dokumen Perubahan DPA-SKPD				2 Dokumen	5,836,050	Kota Jambi, Alam Barajo, Semua Kelurahan	PENDAPATAN TRANSFER		1. Peningkatan kualitas infrastruktur perkotaan yang berkelanjutan	Kecamatan Alam Barajo	2 Dokumen	6,687,954	Kecamatan Alam Barajo

Penetapan Rencana Kerja Pemerintah Daerah (RKPD)

Kota Jambi

Tahun 2023

Kode	Urusan/ Bidang Urusan/ Program/ Kegiatan/ Sub Kegiatan	Indikator Program/ Kegiatan/ Sub Kegiatan	Target Akhir Periode RPJMD	Realisasi Capaian RKPD Tahun 2021	Prakiraan Capaian Target RKPD Tahun 2022	Capaian Kinerja dan Kerangka Pendanaan						Kelompok Sasaran	Prakiraan Maju Rencana Tahun 2024		Perangkat Daerah Penanggung Jawab
						Target 2023	Pagu Indikatif	Lokasi	Sumber Dana	Prioritas			Target	Pagu Indikatif	
										Nasional	Daerah				
7 01 01 2.01 06	Koordinasi dan Penyusunan Laporan Capaian Kinerja dan Ikhtisar Realisasi Kinerja SKPD	Jumlah Laporan Capaian Kinerja dan Ikhtisar Realisasi Kinerja SKPD dan Laporan Hasil Koordinasi Penyusunan Laporan Capaian Kinerja dan Ikhtisar Realisasi Kinerja SKPD				0 Laporan 2 Laporan	5,913,750	Kota Jambi, Alam Barajo, Bagan Pete	PENDAPATAN TRANSFER		1. Peningkatan kualitas infrastruktur perkotaan yang berkelanjutan	Kecamatan Alam Barajo	0 Laporan 2 Laporan	6,785,298	Kecamatan Alam Barajo
7 01 01 2.02	<b>Administrasi Keuangan Perangkat Daerah</b>	Jumlah ASN Tertib Adminitrasi Keuangan	Orang %		Orang %	60 Orang 100 %	<b>6,969,554,989</b>						60 Orang 100 %	<b>7,152,789,650</b>	
7 01 01 2.02 01	Penyediaan Gaji dan Tunjangan ASN	Jumlah Orang yang Menerima Gaji dan Tunjangan ASN				60 Orang/bulan	6,300,449,389	Kota Jambi, Alam Barajo, Bagan Pete	PENDAPATAN TRANSFER		1. Peningkatan kualitas infrastruktur perkotaan yang berkelanjutan	0	60 Orang/bulan	6,436,846,658	Kecamatan Alam Barajo
7 01 01 2.02 03	Pelaksanaan Penatausahaan dan Pengujian/Verifikasi Keuangan SKPD	Jumlah Dokumen Penatausahaan dan Pengujian/Verifikasi Keuangan SKPD				35 Dokumen	669,105,600	Kota Jambi, Alam Barajo, Bagan Pete	PENDAPATAN TRANSFER			0	35 Dokumen	715,942,992	Kecamatan Alam Barajo
7 01 01 2.03	<b>Administrasi Barang Milik Daerah pada Perangkat Daerah</b>						<b>141,660,000</b>							<b>151,576,200</b>	
7 01 01 2.03 06	Penatausahaan Barang Milik Daerah pada SKPD	Jumlah Laporan Penatausahaan Barang Milik Daerah pada SKPD				12 Laporan	141,660,000	Kota Jambi, Alam Barajo, Bagan Pete	PENDAPATAN TRANSFER		1. Peningkatan kualitas infrastruktur perkotaan yang berkelanjutan		12 Laporan	151,576,200	Kecamatan Alam Barajo
7 01 01 2.05	<b>Administrasi Kepegawaian Perangkat Daerah</b>						<b>78,275,000</b>							<b>116,001,375</b>	
7 01 01 2.05 02	Pengadaan Pakaian Dinas beserta Atribut Kelengkapannya	Jumlah Paket Pakaian Dinas beserta Atribut Kelengkapan				100 Paket	58,275,000	Kota Jambi, Alam Barajo, Bagan Pete	PENDAPATAN TRANSFER		1. Peningkatan kualitas infrastruktur perkotaan yang berkelanjutan		100 Paket	93,531,375	Kecamatan Alam Barajo
7 01 01 2.05 11	Bimbingan Teknis Implementasi Peraturan Perundang-Undangan	Jumlah Orang yang Mengikuti Bimbingan Teknis Implementasi Peraturan Perundang-Undangan				10 Orang	20,000,000	Kota Jambi, Alam Barajo, Bagan Pete	PENDAPATAN TRANSFER		1. Peningkatan kualitas infrastruktur perkotaan yang berkelanjutan		10 Orang	22,470,000	Kecamatan Alam Barajo
7 01 01 2.06	<b>Administrasi Umum Perangkat Daerah</b>						<b>349,314,593</b>							<b>436,639,427</b>	

**Penetapan Rencana Kerja Pemerintah Daerah (RKPD)  
Kota Jambi  
Tahun 2023**

Kode	Urusan/ Bidang Urusan/ Program/ Kegiatan/ Sub Kegiatan	Indikator Program/ Kegiatan/ Sub Kegiatan	Target Akhir Periode RPJMD	Realisasi Capaian RKPD Tahun 2021	Prakiraan Capaian Target RKPD Tahun 2022	Capaian Kinerja dan Kerangka Pendanaan						Kelompok Sasaran	Prakiraan Maju Rencana Tahun 2024		Perangkat Daerah Penanggung Jawab
						Target 2023	Pagu Indikatif	Lokasi	Sumber Dana	Prioritas			Target	Pagu Indikatif	
										Nasional	Daerah				
7 01 01 2.06 01	Penyediaan Komponen Instalasi Listrik/Penerangan Bangunan Kantor	Jumlah Paket Komponen Instalasi Listrik/Penerangan Bangunan Kantor yang Disediakan				10 Paket	24,758,439	Kota Jambi, Alam Barajo, Bagan Pete	PENDAPATAN TRANSFER		1. Peningkatan kualitas infrastruktur perkotaan yang berkelanjutan		10 Paket	26,109,684	Kecamatan Alam Barajo
7 01 01 2.06 02	Penyediaan Peralatan dan Perlengkapan Kantor	Jumlah Paket Peralatan dan Perlengkapan Kantor yang Disediakan				75 Paket	26,529,000	Kota Jambi, Alam Barajo, Bagan Pete	PENDAPATAN TRANSFER		1. Peningkatan kualitas infrastruktur perkotaan yang berkelanjutan		75 Paket	42,579,045	Kecamatan Alam Barajo
7 01 01 2.06 04	Penyediaan Bahan Logistik Kantor	Jumlah Paket Bahan Logistik Kantor yang Disediakan				15 Paket	115,302,254	Kota Jambi, Alam Barajo, Bagan Pete	PENDAPATAN TRANSFER		1. Peningkatan kualitas infrastruktur perkotaan yang berkelanjutan		15 Paket	125,533,959	Kecamatan Alam Barajo
7 01 01 2.06 05	Penyediaan Barang Cetak dan Penggandaan	Jumlah Paket Barang Cetak dan Penggandaan yang Disediakan				7 Paket	41,724,900	Kota Jambi, Alam Barajo, Bagan Pete	PENDAPATAN TRANSFER		1. Peningkatan kualitas infrastruktur perkotaan yang berkelanjutan		7 Paket	45,215,739	Kecamatan Alam Barajo
7 01 01 2.06 08	Fasilitasi Kunjungan Tamu	Jumlah Laporan Fasilitasi Kunjungan Tamu				28 Laporan	41,000,000	Semua Kab/Kota, Semua Kecamatan, Semua Kelurahan Kota Jambi, Alam Barajo, Bagan Pete	PENDAPATAN TRANSFER		1. Peningkatan kualitas infrastruktur perkotaan yang berkelanjutan 1. Peningkatan kualitas infrastruktur perkotaan yang berkelanjutan		28 Laporan	36,701,000	Kecamatan Alam Barajo
7 01 01 2.06 09	Penyelenggaraan Rapat Koordinasi dan Konsultasi SKPD	Jumlah Laporan Penyelenggaraan Rapat Koordinasi dan Konsultasi SKPD				10 Laporan	100,000,000	Kota Jambi, Alam Barajo, Bagan Pete	PENDAPATAN TRANSFER		1. Peningkatan kualitas infrastruktur perkotaan yang berkelanjutan		10 Laporan	160,500,000	Kecamatan Alam Barajo
<b>7 01 01 2.07</b>	<b>Pengadaan Barang Milik Daerah Penunjang Urusan Pemerintah Daerah</b>						<b>321,032,260</b>							<b>500,464,193</b>	
7 01 01 2.07 02	Pengadaan Kendaraan Dinas Operasional atau Lapangan	Jumlah Unit Kendaraan Dinas Operasional atau Lapangan yang Disediakan				1 Unit	280,000,000	Kota Jambi, Alam Barajo, Bagan Pete	PENDAPATAN TRANSFER		2. Peningkatan kualitas sumber daya manusia 2. Peningkatan kualitas sumber daya manusia		1 Unit	308,000,000	Kecamatan Alam Barajo
7 01 01 2.07 06	Pengadaan Peralatan dan Mesin Lainnya	Jumlah Unit Peralatan dan Mesin Lainnya yang Disediakan				20 Unit	41,032,260	Kota Jambi, Alam Barajo, Bagan Pete	PENDAPATAN TRANSFER		1. Peningkatan kualitas infrastruktur perkotaan yang berkelanjutan		20 Unit	192,464,193	Kecamatan Alam Barajo
<b>7 01 01 2.08</b>	<b>Penyediaan Jasa Penunjang Urusan Pemerintahan Daerah</b>						<b>211,845,133</b>							<b>221,324,292</b>	
7 01 01 2.08 02	Penyediaan Jasa Komunikasi, Sumber Daya Air dan Listrik	Jumlah Laporan Penyediaan Jasa Komunikasi, Sumber Daya Air dan Listrik yang Disediakan				12 Laporan	211,845,133	Kota Jambi, Alam Barajo, Bagan Pete	PENDAPATAN TRANSFER		1. Peningkatan kualitas infrastruktur perkotaan yang berkelanjutan		12 Laporan	221,324,292	Kecamatan Alam Barajo

**Penetapan Rencana Kerja Pemerintah Daerah (RKPD)**

**Kota Jambi**

**Tahun 2023**

Kode	Urusan/ Bidang Urusan/ Program/ Kegiatan/ Sub Kegiatan	Indikator Program/ Kegiatan/ Sub Kegiatan	Target Akhir Periode RPJMD	Realisasi Capaian RKPD Tahun 2021	Prakiraan Capaian Target RKPD Tahun 2022	Capaian Kinerja dan Kerangka Pendanaan					Kelompok Sasaran	Prakiraan Maju Rencana Tahun 2024		Perangkat Daerah Penanggung Jawab				
						Target 2023	Pagu Indikatif	Lokasi	Sumber Dana	Prioritas		Target	Pagu Indikatif					
										Nasional					Daerah			
7	01	01	2.09					452,578,000						606,380,965				
7	01	01	2.09	01	Penyediaan Jasa Pemeliharaan, Biaya Pemeliharaan, dan Pajak Kendaraan Perorangan Dinas atau Kendaraan Dinas Jabatan	Jumlah Kendaraan Perorangan Dinas atau Kendaraan Dinas Jabatan yang Dipelihara dan dibayarkan Pajaknya			31 Unit	218,212,000	Semua Kab/Kota, Semua Kecamatan, Semua Kelurahan	PENDAPATAN TRANSFER		1. Peningkatan kualitas infrastruktur perkotaan yang berkelanjutan	31 Unit	247,846,240	Kecamatan Alam Barajo	
7	01	01	2.09	06	Pemeliharaan Peralatan dan Mesin Lainnya	Jumlah Peralatan dan Mesin Lainnya yang Dipelihara Jumlah Peralatan dan Mesin Lainnya yang Dipelihara			0 Unit 51 Unit	71,900,000	Kota Jambi, Alam Barajo, Bagan Pete	PENDAPATAN TRANSFER		1. Peningkatan kualitas infrastruktur perkotaan yang berkelanjutan	0 Unit 51 Unit	76,933,000	Kecamatan Alam Barajo	
7	01	01	2.09	09	Pemeliharaan/Rehabilitasi Gedung Kantor dan Bangunan Lainnya	Jumlah Gedung Kantor dan Bangunan Lainnya yang Dipelihara/Direhabilitasi			6 Unit	162,466,000	Kota Jambi, Alam Barajo, Bagan Pete	PENDAPATAN TRANSFER		1. Peningkatan kualitas infrastruktur perkotaan yang berkelanjutan	6 Unit	281,601,725	Kecamatan Alam Barajo	
7	01	02			<b>PROGRAM PENYELENGGARAAN PEMERINTAHAN DAN PELAYANAN PUBLIK</b>					540,061,482						892,564,150		
7	01	02	2.01		Koordinasi Penyelenggaraan Kegiatan Pemerintahan di Tingkat Kecamatan					285,392,217							637,788,987	
7	01	02	2.01	01	Koordinasi/Sinergi Perencanaan dan Pelaksanaan Kegiatan Pemerintahan dengan Perangkat Daerah dan Instansi Vertikal Terkait	Jumlah Laporan Koordinasi/Sinergi Perencanaan dan Pelaksanaan Kegiatan Pemerintahan dengan Perangkat Daerah dan Instansi Vertikal Terkait			5 Laporan	174,106,035	Kota Jambi, Alam Barajo, Bagan Pete	PENDAPATAN TRANSFER		1. Peningkatan kualitas infrastruktur perkotaan yang berkelanjutan	5 Laporan	521,788,098	Kecamatan Alam Barajo	
7	01	02	2.01	02	Peningkatan Efektifitas Kegiatan Pemerintahan di Tingkat Kecamatan	Jumlah Dokumen Peningkatan Efektifitas Kegiatan Pemerintahan di Tingkat Kecamatan			3 Dokumen	111,286,182	Kota Jambi, Alam Barajo, Bagan Pete	PENDAPATAN TRANSFER		1. Peningkatan kualitas infrastruktur perkotaan yang berkelanjutan	3 Dokumen	116,000,889	Kecamatan Alam Barajo	
7	01	02	2.02		<b>Penyelenggaraan Urusan Pemerintahan yang Tidak Dilaksanakan oleh Unit Kerja Perangkat Daerah yang Ada di Kecamatan</b>					79,471,563							93,510,432	
7	01	02	2.02	01	Perencanaan Kegiatan Pelayanan kepada Masyarakat di Kecamatan	Jumlah Dokumen Perencanaan Kegiatan Pelayanan kepada Masyarakat di Kecamatan			5 Dokumen	64,468,218	Kota Jambi, Alam Barajo, Bagan Pete	PENDAPATAN TRANSFER		1. Peningkatan kualitas infrastruktur perkotaan yang berkelanjutan	5 Dokumen	77,992,923	Kecamatan Alam Barajo	
7	01	02	2.02	02	Fasilitasi Percepatan Pencapaian Standar Pelayanan Minimal di Wilayah Kecamatan	Jumlah Laporan Fasilitasi Percepatan Pencapaian Standar Pelayanan Minimal di Wilayah Kecamatan			1 Laporan	15,003,345	Kota Jambi, Alam Barajo, Bagan Pete	PENDAPATAN TRANSFER		1. Peningkatan kualitas infrastruktur perkotaan yang berkelanjutan	1 Laporan	15,517,509	Kecamatan Alam Barajo	

**Penetapan Rencana Kerja Pemerintah Daerah (RKPD)**

**Kota Jambi**

**Tahun 2023**

Kode	Usuran/ Bidang Usuran/ Program/ Kegiatan/ Sub Kegiatan	Indikator Program/ Kegiatan/ Sub Kegiatan	Target Akhir Periode RPJMD	Realisasi Capaian RKPD Tahun 2021	Prakiraan Capaian Target RKPD Tahun 2022	Capaian Kinerja dan Kerangka Pendanaan					Kelompok Sasaran	Prakiraan Maju Rencana Tahun 2024		Perangkat Daerah Penanggung Jawab	
						Target 2023	Pagu Indikatif	Lokasi	Sumber Dana	Prioritas		Target	Pagu Indikatif		
										Nasional					Daerah
7 01 02 2.04	<b>Pelaksanaan Urusan Pemerintahan yang Dilimpahkan kepada Camat</b>						175,197,702						161,264,731		
7 01 02 2.04 01	Pelaksanaan Urusan Pemerintahan yang Terkait dengan Pelayanan Perizinan Non Usaha	Jumlah Dokumen Non Perizinan Usaha yang Dilaksanakan				5 Dokumen	129,932,028	Kota Jambi, Alam Barajo, Bagan Pete	PENDAPATAN TRANSFER		1. Peningkatan kualitas infrastruktur perkotaan yang berkelanjutan	5 Dokumen	106,237,120	Kecamatan Alam Barajo	
7 01 02 2.04 02	Pelaksanaan Urusan Pemerintahan yang terkait dengan Nonperizinan	Jumlah Laporan Pelaksanaan Nonperizinan pada Urusan Pemerintahan				15 Laporan	45,265,674	Kota Jambi, Alam Barajo, Bagan Pete	PENDAPATAN TRANSFER		1. Peningkatan kualitas infrastruktur perkotaan yang berkelanjutan	15 Laporan	55,027,611	Kecamatan Alam Barajo	
7 01 04	<b>PROGRAM KOORDINASI KETENTRAMAN DAN KETERTIBAN UMUM</b>						152,946,700						159,897,911		
7 01 04 2.01	<b>Koordinasi Upaya Penyelenggaraan Ketenteraman dan Ketertiban Umum</b>						76,022,100						85,452,447		
7 01 04 2.01 01	Sinergitas dengan Kepolisian Negara Republik Indonesia, Tentara Nasional Indonesia dan Instansi Vertikal di Wilayah Kecamatan	Jumlah Laporan Hasil Sinergitas dengan Kepolisian Negara Republik Indonesia, Tentara Nasional Indonesia dan Instansi Vertikal di Wilayah Kecamatan				4 Laporan	76,022,100	Kota Jambi, Alam Barajo, Bagan Pete	PENDAPATAN TRANSFER		1. Peningkatan kualitas infrastruktur perkotaan yang berkelanjutan	4 Laporan	85,452,447	Kecamatan Alam Barajo	
7 01 04 2.02	<b>Koordinasi Penerapan dan Penegakan Peraturan Daerah dan Peraturan Kepala Daerah</b>						76,924,600						74,445,464		
7 01 04 2.02 01	Koordinasi/Sinergi dengan Perangkat Daerah yang Tugas dan Fungsinya di Bidang Penegakan Peraturan Perundang-Undangan dan/atau Kepolisian Negara Republik Indonesia	Jumlah Laporan Koordinasi/Sinergi dengan Perangkat Daerah yang Tugas dan Fungsinya di Bidang Penegakan Peraturan Perundang-Undangan dan/atau Kepolisian Negara Republik Indonesia				2 Laporan	76,924,600	Kota Jambi, Alam Barajo, Bagan Pete	PENDAPATAN TRANSFER		1. Peningkatan kualitas infrastruktur perkotaan yang berkelanjutan	2 Laporan	74,445,464	Kecamatan Alam Barajo	
7 01 05	<b>PROGRAM PENYELENGGARAAN URUSAN PEMERINTAHAN UMUM</b>						349,372,253						518,089,621		
7 01 05 2.01	<b>Penyelenggaraan Urusan Pemerintahan Umum Sesuai Penugasan Kepala Daerah</b>						349,372,253						518,089,621		
7 01 05 2.01 07	Pelaksanaan Semua Urusan Pemerintahan yang Bukan Merupakan Kewenangan Daerah dan Tidak Dilaksanakan oleh Instansi Vertikal	Jumlah Dokumen Semua Urusan Pemerintahan yang Bukan Merupakan Kewenangan Daerah dan Tidak Dilaksanakan oleh Instansi Vertikal				6 Dokumen	349,372,253		PENDAPATAN TRANSFER		1. Peningkatan kualitas infrastruktur perkotaan yang berkelanjutan	6 Dokumen	518,089,621	Kecamatan Alam Barajo	





**Penetapan Rencana Kerja Pemerintah Daerah (RKPD)**

**Kota Jambi**

**Tahun 2023**

Kode	Urusan/ Bidang Urusan/ Program/ Kegiatan/ Sub Kegiatan	Indikator Program/ Kegiatan/ Sub Kegiatan	Target Akhir Periode RPJMD	Realisasi Capaian RKPD Tahun 2021	Prakiraan Capaian Target RKPD Tahun 2022	Capaian Kinerja dan Kerangka Pendanaan						Kelompok Sasaran	Prakiraan Maju Rencana Tahun 2024		Perangkat Daerah Penanggung Jawab		
						Target 2023	Pagu Indikatif	Lokasi	Sumber Dana	Prioritas			Target	Pagu Indikatif			
										Nasional	Daerah						
7 01		KECAMATAN													845,774,492		
7 01 03		PROGRAM PEMBERDAYAAN MASYARAKAT DESA DAN KELURAHAN													845,774,492		
7 01 03 2.02		Kegiatan Pemberdayaan Kelurahan													845,774,492		
7 01 03 2.02 01		Peningkatan Partisipasi Masyarakat dalam Forum Musyawarah Perencanaan Pembangunan di Kelurahan	Jumlah Musrenbangkel dan Muskel yang dilaksanakan				2 Kali	2,834,385	Kota Jambi, Alam Barajo, Bagan Pete	PENDAPATAN TRANSFER		1. Peningkatan kualitas infrastruktur perkotaan yang berkelanjutan		2 Kali	3,032,792	Kecamatan Alam Barajo	
7 01 03 2.02 02		Pembangunan Sarana dan Prasarana Kelurahan	Jumlah Sarana dan Prasarana Kelurahan yang Terbangun				10 Unit	251,354,310	Kota Jambi, Alam Barajo, Bagan Pete	PENDAPATAN TRANSFER		1. Peningkatan kualitas infrastruktur perkotaan yang berkelanjutan		10 Unit	240,300,986	Kecamatan Alam Barajo	
7 01 03 2.02 03		Pemberdayaan Masyarakat di Kelurahan	Jumlah Pokmas dan Ormas yang Melaksanakan Pemberdayaan Masyarakat di Kelurahan				7 Pokmas / Ormas	497,593,275	Kota Jambi, Alam Barajo, Bagan Pete	PENDAPATAN TRANSFER		1. Peningkatan kualitas infrastruktur perkotaan yang berkelanjutan		7 Pokmas / Ormas	602,440,714	Kecamatan Alam Barajo	
7		UNSUR KEWILAYAHAN															
7 01		KECAMATAN						7,002,033,019								8,487,039,766	
7 01 01		PROGRAM PENUNJANG URUSAN PEMERINTAHAN DAERAH KABUPATEN/KOTA	Indeks Reformasi Birokrasi Perangkat Daerah	%	%	100 %		6,026,974,929						100 %	7,510,539,766		
7 01 01 2.01		Perencanaan, Pengganaan, dan Evaluasi Kinerja Perangkat Daerah	Nilai Akip	Nilai	Nilai	70.17 Nilai		13,811,331						70.17 Nilai	19,900,000		
7 01 01 2.01 01		Penyusunan Dokumen Perencanaan Perangkat Daerah	Jumlah Dokumen Perencanaan Perangkat Daerah			7 Dokumen		12,531,768	Kota Jambi, Danau Sipin, Semua Kelurahan	PENDAPATAN TRANSFER	Memperkuat Infrastruktur Untuk Mendukung Pengembangan Ekonomi Dan Pelayanan Dasar	1. Peningkatan kualitas infrastruktur perkotaan yang berkelanjutan	Kecamatan	7 Dokumen	18,500,000	Kecamatan Danau Sipin	
7 01 01 2.01 06		Koordinasi dan Penyusunan Laporan Capaian Kinerja dan Ikhtisar Realisasi Kinerja SKPD	Jumlah laporan			3 Dokumen		1,279,563	Kota Jambi, Danau Sipin, Semua Kelurahan	PENDAPATAN TRANSFER	Memperkuat Infrastruktur Untuk Mendukung Pengembangan Ekonomi Dan Pelayanan Dasar	1. Peningkatan kualitas infrastruktur perkotaan yang berkelanjutan	Kecamatan	3 Dokumen	1,400,000	Kecamatan Danau Sipin	
7 01 01 2.02		Administrasi Keuangan Perangkat Daerah	Tertib Administasi Keuangan	%	%	100 %		4,839,142,258						100 %	5,687,729,766		
7 01 01 2.02 01		Penyediaan Gaji dan Tunjangan ASN	Jumlah Orang yang Menerima Gaji dan Tunjangan ASN			48 Orang/bulan		4,317,037,508	Semua Kab/Kota, Semua Kecamatan, Semua Kelurahan	PENDAPATAN TRANSFER		1. Peningkatan kualitas infrastruktur perkotaan yang berkelanjutan	Kecamatan	48 Orang/bulan	5,087,047,572	Kecamatan Danau Sipin	
7 01 01 2.02 02		Penyediaan Administrasi Pelaksanaan Tugas ASN	Jumlah Dokumen Hasil Penyediaan Administrasi Pelaksanaan Tugas ASN			2 Dokumen		4,568,610	Kota Jambi, Danau Sipin, Semua Kelurahan	PENDAPATAN TRANSFER		1. Peningkatan kualitas infrastruktur perkotaan yang berkelanjutan	Kecamatan	2 Dokumen	6,300,000	Kecamatan Danau Sipin	



Penetapan Rencana Kerja Pemerintah Daerah (RKPD)

Kota Jambi

Tahun 2023

Kode	Urusan/ Bidang Urusan/ Program/ Kegiatan/ Sub Kegiatan	Indikator Program/ Kegiatan/ Sub Kegiatan	Target Akhir Periode RPJMD	Realisasi Capaian RKPD Tahun 2021	Prakiraan Capaian Target RKPD Tahun 2022	Capaian Kinerja dan Kerangka Pendanaan						Kelompok Sasaran	Prakiraan Maju Rencana Tahun 2024		Perangkat Daerah Penanggung Jawab
						Target 2023	Pagu Indikatif	Lokasi	Sumber Dana	Prioritas			Target	Pagu Indikatif	
										Nasional	Daerah				
7.01.01.2.02.03	Pelaksanaan Penatausahaan dan Pengujian/Verifikasi Keuangan SKPD	Jumlah Jasa Tenaga Penatausahaan Keuangan				42 Orang	511,570,600	Semua Kab/Kota, Semua Kecamatan, Semua Kelurahan	PENDAPATAN TRANSFER		1. Peningkatan kualitas infrastruktur perkotaan yang berkelanjutan	Kecamatan	42 Orang	586,382,194	Kecamatan Danau Sipin
7.01.01.2.02.07	Koordinasi dan Penyusunan Laporan Keuangan Bulanan/ Triwulanan/ Semesteran SKPD	Jumlah Laporan Keuangan Bulanan/ Triwulanan/ Semesteran SKPD dan Laporan Koordinasi Penyusunan Laporan Keuangan Bulanan/Triwulanan/Semesteran SKPD				3 Laporan	5,965,540	Kota Jambi, Danau Sipin, Semua Kelurahan	PENDAPATAN TRANSFER		1. Peningkatan kualitas infrastruktur perkotaan yang berkelanjutan	Kecamatan	3 Laporan	8,000,000	Kecamatan Danau Sipin
7.01.01.2.03	<b>Administrasi Barang Milik Daerah pada Perangkat Daerah</b>	Jumlah Penatausahaan Barang Milik Daerah	Orang		Orang	6 Orang	<b>32,160,000</b>						6 Orang	<b>34,560,000</b>	
7.01.01.2.03.06	Penatausahaan Barang Milik Daerah pada SKPD	Jumlah jasa tenaga penatausahaan barang				5 Orang	32,160,000	Kota Jambi, Danau Sipin, Semua Kelurahan	PENDAPATAN TRANSFER		1. Peningkatan kualitas infrastruktur perkotaan yang berkelanjutan	Kecamatan	5 Orang	34,560,000	Kecamatan Danau Sipin
7.01.01.2.05	<b>Administrasi Kepegawaian Perangkat Daerah</b>	Tertib Administrasi Kepegawaian	%		%	100 %	<b>133,250,000</b>						100 %	<b>158,250,000</b>	
7.01.01.2.05.02	Pengadaan Pakaian Dinas beserta Atribut Kelengkapannya	Jumlah Paket Pakaian Dinas beserta Atribut Kelengkapan				85 Stel	123,250,000	Kota Jambi, Danau Sipin, Semua Kelurahan	PENDAPATAN TRANSFER		1. Peningkatan kualitas infrastruktur perkotaan yang berkelanjutan	Kecamatan	85 Stel	123,250,000	Kecamatan Danau Sipin
7.01.01.2.05.11	Bimbingan Teknis Implementasi Peraturan Perundang-Undangan	Jumlah bimbingan teknis implementasi peraturan perundang-undang				3 Kali	10,000,000	Kota Jambi, Danau Sipin, Semua Kelurahan	PENDAPATAN TRANSFER		1. Peningkatan kualitas infrastruktur perkotaan yang berkelanjutan	Kecamatan	3 Kali	35,000,000	Kecamatan Danau Sipin
7.01.01.2.06	<b>Administrasi Umum Perangkat Daerah</b>	Tertib Administrasi Umum	%		%	100 %	<b>235,247,815</b>						100 %	<b>325,000,000</b>	
7.01.01.2.06.01	Penyediaan Komponen Instalasi Listrik/Penerangan Bangunan Kantor	Jumlah komponen/instalasi listrik dan penerangan bangunan kantor				7 Jenis	16,797,630	Kota Jambi, Danau Sipin, Semua Kelurahan	PENDAPATAN TRANSFER		1. Peningkatan kualitas infrastruktur perkotaan yang berkelanjutan	0	7 Jenis	15,000,000	Kecamatan Danau Sipin
7.01.01.2.06.04	Penyediaan Bahan Logistik Kantor	Jumlah bahan logistik kantor				3 Jenis	79,619,585	Kota Jambi, Danau Sipin, Semua Kelurahan	PENDAPATAN TRANSFER		1. Peningkatan kualitas infrastruktur perkotaan yang berkelanjutan	0	3 Jenis	95,000,000	Kecamatan Danau Sipin
7.01.01.2.06.05	Penyediaan Barang Cetak dan Penggandaan	Jumlah Cetak dan Penggandaan				3 Jenis	13,830,600	Kota Jambi, Danau Sipin, Semua Kelurahan	PENDAPATAN TRANSFER		1. Peningkatan kualitas infrastruktur perkotaan yang berkelanjutan	0	3 Jenis	15,000,000	Kecamatan Danau Sipin
7.01.01.2.06.09	Penyelenggaraan Rapat Koordinasi dan Konsultasi SKPD	Jumlah rapat-rapat dan koordinasi				1 Tahun	125,000,000	Kota Jambi, Danau Sipin, Semua Kelurahan	PENDAPATAN TRANSFER		1. Peningkatan kualitas infrastruktur perkotaan yang berkelanjutan	0	1 Tahun	200,000,000	Kecamatan Danau Sipin

**Penetapan Rencana Kerja Pemerintah Daerah (RKPD)  
Kota Jambi  
Tahun 2023**

Kode	Urusan/ Bidang Urusan/ Program/ Kegiatan/ Sub Kegiatan	Indikator Program/ Kegiatan/ Sub Kegiatan	Target Akhir Periode RPJMD	Realisasi Capaian RKPD Tahun 2021	Prakiraan Capaian Target RKPD Tahun 2022	Capaian Kinerja dan Kerangka Pendanaan						Kelompok Sasaran	Prakiraan Maju Rencana Tahun 2024		Perangkat Daerah Penanggung Jawab
						Target 2023	Pagu Indikatif	Lokasi	Sumber Dana	Prioritas			Target	Pagu Indikatif	
										Nasional	Daerah				
7.01.01.2.07	<b>Pengadaan Barang Milik Daerah Penunjang Urusan Pemerintah Daerah</b>	Kebutuhan Barang Penunjang Pelaksanaan Urusan Pemerintahan Daerah	Tahun		Tahun	1 Tahun	<b>382,422,725</b>						1 Tahun	<b>270,000,000</b>	
7.01.01.2.07.02	Pengadaan Kendaraan Dinas Operasional atau Lapangan	Jumlah Unit Kendaraan Dinas Operasional atau Lapangan yang Disediakan				1 Unit	280,000,000	Kota Jambi, Danau Sipin, Semua Kelurahan	PENDAPATAN TRANSFER		1. Peningkatan kualitas infrastruktur perkotaan yang berkelanjutan	Kecamatan	1 Unit	0	Kecamatan Danau Sipin
7.01.01.2.07.05	Pengadaan Mebel	Jumlah Pengadaan Mebel				2 Jenis	102,422,725	Kota Jambi, Danau Sipin, Semua Kelurahan	PENDAPATAN TRANSFER		1. Peningkatan kualitas infrastruktur perkotaan yang berkelanjutan	Kecamatan	2 Jenis	85,000,000	Kecamatan Danau Sipin
7.01.01.2.08	<b>Penyediaan Jasa Penunjang Urusan Pemerintahan Daerah</b>	Kebutuhan Jasa Penunjang Urusan Pemerintahan Daerah	Tahun		Tahun	1 Tahun	<b>195,600,000</b>						1 Tahun	<b>259,100,000</b>	
7.01.01.2.08.01	Penyediaan Jasa Surat Menyurat	Jumlah surat menyurat				1322 Surat	6,000,000	Kota Jambi, Danau Sipin, Semua Kelurahan	PENDAPATAN TRANSFER		1. Peningkatan kualitas infrastruktur perkotaan yang berkelanjutan	Kecamatan	1322 Surat	6,500,000	Kecamatan Danau Sipin
7.01.01.2.08.02	Penyediaan Jasa Komunikasi, Sumber Daya Air dan Listrik	Jumlah jasa komunikasi, jumlah sumber daya air, jumlah jasa listrik				1 Tahun	189,600,000	Kota Jambi, Danau Sipin, Semua Kelurahan	PENDAPATAN TRANSFER		1. Peningkatan kualitas infrastruktur perkotaan yang berkelanjutan	Kecamatan	1 Tahun	252,600,000	Kecamatan Danau Sipin
7.01.01.2.09	<b>Pemeliharaan Barang Milik Daerah Penunjang Urusan Pemerintahan Daerah</b>	Pemeliharaan Barang Milik Daerah Dalam Kondisi Baik	Tahun		Tahun	1 Tahun	<b>195,340,800</b>						1 Tahun	<b>756,000,000</b>	
7.01.01.2.09.01	Penyediaan Jasa Pemeliharaan, Biaya Pemeliharaan, dan Pajak Kendaraan Perorangan Dinas atau Kendaraan Dinas Jabatan	Jumlah Kendaraan Perorangan Dinas atau Kendaraan Dinas Jabatan yang Dipelihara dan dibayarkan Pajaknya				19 Unit	176,670,800	Kota Jambi, Danau Sipin, Semua Kelurahan	PENDAPATAN TRANSFER		1. Peningkatan kualitas infrastruktur perkotaan yang berkelanjutan	Kecamatan	19 Unit	180,000,000	Kecamatan Danau Sipin
7.01.01.2.09.06	Pemeliharaan Peralatan dan Mesin Lainnya	Jumlah Peralatan dan Mesin Lainnya yang Dipelihara				28 Unit	18,670,000	Kota Jambi, Danau Sipin, Semua Kelurahan	PENDAPATAN TRANSFER		1. Peningkatan kualitas infrastruktur perkotaan yang berkelanjutan	Kecamatan	28 Unit	26,000,000	Kecamatan Danau Sipin
7.01.02	<b>PROGRAM PENYELENGGARAAN PEMERINTAHAN DAN PELAYANAN PUBLIK</b>	Indeks Kepuasan Masyarakat Terhadap Pelayanan Administrasi Kecamatan	Persen		Persen	100 Persen	<b>440,681,919</b>						100 Persen	<b>460,000,000</b>	
7.01.02.2.01	<b>Koordinasi Penyelenggaraan Kegiatan Pemerintahan di Tingkat Kecamatan</b>	Koordinasi yang di laksanakan oleh kecamatan	Persen		Persen	89 Persen	<b>89,934,742</b>						89 Persen	<b>95,000,000</b>	
7.01.02.2.01.02	Peningkatan Efektifitas Kegiatan Pemerintahan di Tingkat Kecamatan	Jumlah pembinaan yang dilaksanakan				12 Kali	89,934,742	Kota Jambi, Danau Sipin, Semua Kelurahan	PENDAPATAN TRANSFER		1. Peningkatan kualitas infrastruktur perkotaan yang berkelanjutan	Masyarakat	12 Kali	95,000,000	Kecamatan Danau Sipin

**Penetapan Rencana Kerja Pemerintah Daerah (RKPD)  
Kota Jambi  
Tahun 2023**

Kode	Urusan/ Bidang Urusan/ Program/ Kegiatan/ Sub Kegiatan	Indikator Program/ Kegiatan/ Sub Kegiatan	Target Akhir Periode RPJMD	Realisasi Capaian RKPD Tahun 2021	Prakiraan Capaian Target RKPD Tahun 2022	Capaian Kinerja dan Kerangka Pendanaan						Kelompok Sasaran	Prakiraan Maju Rencana Tahun 2024		Perangkat Daerah Penanggung Jawab
						Target 2023	Pagu Indikatif	Lokasi	Sumber Dana	Prioritas			Target	Pagu Indikatif	
										Nasional	Daerah				
7 01 02 2.02	<b>Penyelenggaraan Urusan Pemerintahan yang Tidak Dilaksanakan oleh Unit Kerja Perangkat Daerah yang Ada di Kecamatan</b>	Urusan pemerintahan yang tidak dilaksanakan di Kecamatan	%		%	10 %	<b>257,020,803</b>						10 %	<b>265,000,000</b>	
7 01 02 2.02 01	Perencanaan Kegiatan Pelayanan kepada Masyarakat di Kecamatan	Jumlah Perencanaan Pelaksanaan Pelayanan				4 Kegiatan	257,020,803	Kota Jambi, Danau Sipin, Semua Kelurahan	PENDAPATAN TRANSFER		1. Peningkatan kualitas infrastruktur perkotaan yang berkelanjutan	Masyarakat	4 Kegiatan	265,000,000	Kecamatan Danau Sipin
7 01 02 2.04	<b>Pelaksanaan Urusan Pemerintahan yang Dilimpahkan kepada Camat</b>	Pelayanan yang terakomodir	%		%	100 %	<b>93,726,374</b>						100 %	<b>100,000,000</b>	
7 01 02 2.04 01	Pelaksanaan Urusan Pemerintahan yang Terkait dengan Pelayanan Perizinan Non Usaha	Jumlah Fasilitas Pelayanan Perizinan				3 Jenis	83,466,580	Kota Jambi, Danau Sipin, Semua Kelurahan	PENDAPATAN TRANSFER		1. Peningkatan kualitas infrastruktur perkotaan yang berkelanjutan	Masyarakat	3 Jenis	85,000,000	Kecamatan Danau Sipin
7 01 02 2.04 02	Pelaksanaan Urusan Pemerintahan yang terkait dengan Nonperizinan	Jumlah Fasilitas Pelayanan Non Perizinan				12 Jenis	10,259,794	Kota Jambi, Danau Sipin, Semua Kelurahan	PENDAPATAN TRANSFER		1. Peningkatan kualitas infrastruktur perkotaan yang berkelanjutan	Masyarakat	12 Jenis	15,000,000	Kecamatan Danau Sipin
7 01 04	<b>PROGRAM KOORDINASI KETENTERAMAN DAN KETERTIBAN UMUM</b>	Persentase Peningkatan Lingkungan yang aman dan kondusif	Persen		Persen	100 Persen	<b>399,621,773</b>						100 Persen	<b>148,000,000</b>	
7 01 04 2.01	<b>Koordinasi Upaya Penyelenggaraan Ketenteraman dan Ketertiban Umum</b>	Jumlah Pembinaan	Kali		Kali	4 Kali	<b>386,073,968</b>						4 Kali	<b>130,000,000</b>	
7 01 04 2.01 01	Sinergitas dengan Kepolisian Negara Republik Indonesia, Tentara Nasional Indonesia dan Instansi Vertikal di Wilayah Kecamatan	Jumlah Pembinaan				12 Kali	386,073,968	Kota Jambi, Danau Sipin, Semua Kelurahan	PENDAPATAN TRANSFER		1. Peningkatan kualitas infrastruktur perkotaan yang berkelanjutan	0	12 Kali	130,000,000	Kecamatan Danau Sipin
7 01 04 2.02	<b>Koordinasi Penerapan dan Penegakan Peraturan Daerah dan Peraturan Kepala Daerah</b>	Fasilitasi penanganan pelanggaran perda dan perkada	%		%	100 %	<b>13,547,805</b>						100 %	<b>18,000,000</b>	
7 01 04 2.02 01	Koordinasi/Sinergi dengan Perangkat Daerah yang Tugas dan Fungsinya di Bidang Penegakan Peraturan Perundang-Undangan dan/atau Kepolisian Negara Republik Indonesia	Jumlah rapat-rapat dan koordinasi				24 Kali	13,547,805	Kota Jambi, Danau Sipin, Semua Kelurahan	PENDAPATAN TRANSFER		1. Peningkatan kualitas infrastruktur perkotaan yang berkelanjutan	Masyarakat	24 Kali	18,000,000	Kecamatan Danau Sipin
7 01 05	<b>PROGRAM PENYELENGGARAAN URUSAN PEMERINTAHAN UMUM</b>	Terwujudnya Fasilitas Penyelenggaraan Urusan Pemerintahan Umum	%		%	100 %	<b>134,754,398</b>						100 %	<b>368,500,000</b>	

**Penetapan Rencana Kerja Pemerintah Daerah (RKPD)**

**Kota Jambi**

**Tahun 2023**

Kode	Urusan/ Bidang Urusan/ Program/ Kegiatan/ Sub Kegiatan	Indikator Program/ Kegiatan/ Sub Kegiatan	Target Akhir Periode RPJMD	Realisasi Capaian RKPD Tahun 2021	Prakiraan Capaian Target RKPD Tahun 2022	Capaian Kinerja dan Kerangka Pendanaan						Kelompok Sasaran	Prakiraan Maju Rencana Tahun 2024		Perangkat Daerah Penanggung Jawab
						Target 2023	Pagu Indikatif	Lokasi	Sumber Dana	Prioritas			Target	Pagu Indikatif	
										Nasional	Daerah				
7 01 05 2.01	<b>Penyelenggaraan Urusan Pemerintahan Umum Sesuai Penugasan Kepala Daerah</b>	Terwujudnya Pelaksanaan Penugasan Kepala Daerah	%		%	80 %	<b>134,754,398</b>						80 %	<b>368,500,000</b>	
7 01 05 2.01 04	Pembinaan Kerukunan Antar Suku dan Intra Suku, Umat Beragama, Ras, dan Golongan Lainnya Guna Mewujudkan Stabilitas Keamanan Lokal, Regional, dan Nasional	Jumlah Pembinaan				4 Kegiatan	18,650,000	Kota Jambi, Danau Sipin, Semua Kelurahan	PENDAPATAN TRANSFER		1. Peningkatan kualitas infrastruktur perkotaan yang berkelanjutan	0	4 Kegiatan	18,500,000	Kecamatan Danau Sipin
7 01 05 2.01 07	Pelaksanaan Semua Urusan Pemerintahan yang Bukan Merupakan Kewenangan Daerah dan Tidak Dilaksanakan oleh Instansi Vertikal	Jumlah Pelaksanaan kegiatan pemerintahan umum di kecamatan				7 Kegiatan	116,104,398	Kota Jambi, Danau Sipin, Semua Kelurahan	PENDAPATAN TRANSFER		1. Peningkatan kualitas infrastruktur perkotaan yang berkelanjutan	0	7 Kegiatan	350,000,000	Kecamatan Danau Sipin
7	<b>UNSUR KEWILAYAHAN</b>														
7 01	<b>KECAMATAN</b>						<b>641,259,997</b>							<b>910,263,868</b>	
7 01 03	<b>PROGRAM PEMBERDAYAAN MASYARAKAT DESA DAN KELURAHAN</b>	Persentase Peningkatan Pemberdayaan Masyarakat di Kelurahan	Persen		Persen	100 Persen	<b>641,259,997</b>						100 Persen	<b>778,263,868</b>	
7 01 03 2.02	<b>Kegiatan Pemberdayaan Kelurahan</b>	Kelembagaan masyarakat yang ikut serta dalam pembangunan	%		%	80 %	<b>641,259,997</b>						80 %	<b>778,263,868</b>	
7 01 03 2.02 01	Peningkatan Partisipasi Masyarakat dalam Forum Musyawarah Perencanaan Pembangunan di Kelurahan	Jumlah lembaga masyarakat yang berpartisipasi dalam musrenbang				1 Kali	2,799,863		PENDAPATAN TRANSFER	Memperkuat Infrastruktur Untuk Mendukung Pengembangan Ekonomi Dan Pelayanan Dasar	1. Peningkatan kualitas infrastruktur perkotaan yang berkelanjutan	Masyarakat	1 Kali	3,400,000	Kecamatan Danau Sipin
7 01 03 2.02 02	Pembangunan Sarana dan Prasarana Kelurahan	Jumlah Sarana dan Prasarana yang dibangun				8 Titik/Lokas	225,499,442	Kota Jambi, Danau Sipin, Sungai Putri	PENDAPATAN TRANSFER	Memperkuat Infrastruktur Untuk Mendukung Pengembangan Ekonomi Dan Pelayanan Dasar	1. Peningkatan kualitas infrastruktur perkotaan yang berkelanjutan	Masyarakat	8 Titik/Lokas	240,000,000	Kecamatan Danau Sipin
7 01 03 2.02 03	Pemberdayaan Masyarakat di Kelurahan	Jumlah lembaga masyarakat yang dibina di kelurahan				12 Lembaga	412,960,692	Kota Jambi, Danau Sipin, Sungai Putri	PENDAPATAN TRANSFER	Memperkuat Infrastruktur Untuk Mendukung Pengembangan Ekonomi Dan Pelayanan Dasar	1. Peningkatan kualitas infrastruktur perkotaan yang berkelanjutan	Masyarakat	12 Lembaga	534,863,868	Kecamatan Danau Sipin
7	<b>UNSUR KEWILAYAHAN</b>														
7 01	<b>KECAMATAN</b>						<b>460,133,578</b>							<b>718,184,306</b>	
7 01 03	<b>PROGRAM PEMBERDAYAAN MASYARAKAT DESA DAN KELURAHAN</b>	Persentase Peningkatan Pemberdayaan Masyarakat di Kelurahan	Persen		Persen	100 Persen	<b>460,133,578</b>						100 Persen	<b>597,184,306</b>	
7 01 03 2.02	<b>Kegiatan Pemberdayaan Kelurahan</b>	Kelembagaan masyarakat yang ikut serta dalam pembangunan	%		%	80 %	<b>460,133,578</b>						80 %	<b>597,184,306</b>	

**Penetapan Rencana Kerja Pemerintah Daerah (RKPD)  
Kota Jambi  
Tahun 2023**

Kode	Urusan/ Bidang Urusan/ Program/ Kegiatan/ Sub Kegiatan	Indikator Program/ Kegiatan/ Sub Kegiatan	Target Akhir Periode RPJMD	Realisasi Capaian RKPD Tahun 2021	Prakiraan Capaian Target RKPD Tahun 2022	Capaian Kinerja dan Kerangka Pendanaan						Kelompok Sasaran	Prakiraan Maju Rencana Tahun 2024		Perangkat Daerah Penanggung Jawab
						Target 2023	Pagu Indikatif	Lokasi	Sumber Dana	Prioritas			Target	Pagu Indikatif	
										Nasional	Daerah				
7 01 03 2.02 01	Peningkatan Partisipasi Masyarakat dalam Forum Musyawarah Perencanaan Pembangunan di Kelurahan	Jumlah lembaga masyarakat yang berpartisipasi dalam musrenbang				1 Kali	2,799,846	Kota Jambi, Danau Sipin, Murni	PENDAPATAN TRANSFER		1. Peningkatan kualitas infrastruktur perkotaan yang berkelanjutan	Masyarakat	1 Kali	3,080,000	Kecamatan Danau Sipin
7 01 03 2.02 02	Pembangunan Sarana dan Prasarana Kelurahan	Jumlah Sarana dan Prasarana yang dibangun				13 Titik/Lokasi	152,224,439	Kota Jambi, Danau Sipin, Murni	PENDAPATAN TRANSFER		1. Peningkatan kualitas infrastruktur perkotaan yang berkelanjutan	Masyarakat	13 Titik/Lokasi	220,000,000	Kecamatan Danau Sipin
7 01 03 2.02 03	Pemberdayaan Masyarakat di Kelurahan	Jumlah lembaga masyarakat yang dibina di kelurahan				12 Lembaga	305,109,293	Kota Jambi, Danau Sipin, Murni	PENDAPATAN TRANSFER		1. Peningkatan kualitas infrastruktur perkotaan yang berkelanjutan	Masyarakat	12 Lembaga	374,104,306	Kecamatan Danau Sipin
7	<b>UNSUR KEWILAYAHAN</b>														
7 01	<b>KECAMATAN</b>						<b>682,920,287</b>							<b>981,272,609</b>	
7 01 03	<b>PROGRAM PEMBERDAYAAN MASYARAKAT DESA DAN KELURAHAN</b>	Persentase Peningkatan Pemberdayaan Masyarakat di Kelurahan	%		%	100 %	<b>682,920,287</b>						100 %	<b>849,272,609</b>	
7 01 03 2.02	<b>Kegiatan Pemberdayaan Kelurahan</b>	Kelembagaan masyarakat yang ikut serta dalam pembangunan	%		%	80 %	<b>682,920,287</b>						80 %	<b>849,272,609</b>	
7 01 03 2.02 01	Peningkatan Partisipasi Masyarakat dalam Forum Musyawarah Perencanaan Pembangunan di Kelurahan	Jumlah lembaga masyarakat yang berpartisipasi dalam musrenbang				1 Kali	2,799,690	Kota Jambi, Danau Sipin, Solok Sipin	PENDAPATAN TRANSFER		1. Peningkatan kualitas infrastruktur perkotaan yang berkelanjutan	Masyarakat	1 Kali	3,600,000	Kecamatan Danau Sipin
7 01 03 2.02 02	Pembangunan Sarana dan Prasarana Kelurahan	Jumlah Sarana dan Prasarana yang dibangun				9 Titik/Lokas	209,500,000	Kota Jambi, Danau Sipin, Solok Sipin	PENDAPATAN TRANSFER		1. Peningkatan kualitas infrastruktur perkotaan yang berkelanjutan	Masyarakat	9 Titik/Lokas	240,000,000	Kecamatan Danau Sipin
7 01 03 2.02 03	Pemberdayaan Masyarakat di Kelurahan	Jumlah lembaga masyarakat yang dibina di kelurahan				12 Lembaga	470,620,597	Kota Jambi, Danau Sipin, Solok Sipin	PENDAPATAN TRANSFER		1. Peningkatan kualitas infrastruktur perkotaan yang berkelanjutan	Masyarakat	12 Lembaga	605,672,609	Kecamatan Danau Sipin
7	<b>UNSUR KEWILAYAHAN</b>														
7 01	<b>KECAMATAN</b>						<b>660,691,712</b>							<b>942,374,572</b>	
7 01 03	<b>PROGRAM PEMBERDAYAAN MASYARAKAT DESA DAN KELURAHAN</b>	Persentase Peningkatan Pemberdayaan Masyarakat di Kelurahan	Persen		Persen	100 Persen	<b>660,691,712</b>						100 Persen	<b>810,374,572</b>	
7 01 03 2.02	<b>Kegiatan Pemberdayaan Kelurahan</b>	Kelembagaan masyarakat yang ikut serta dalam pembangunan	%		%	80 %	<b>660,691,712</b>						80 %	<b>810,374,572</b>	
7 01 03 2.02 01	Peningkatan Partisipasi Masyarakat dalam Forum Musyawarah Perencanaan Pembangunan di Kelurahan	Jumlah lembaga masyarakat yang berpartisipasi dalam musrenbang				1 Kali	2,799,963	Kota Jambi, Danau Sipin, Selamat	PENDAPATAN TRANSFER		1. Peningkatan kualitas infrastruktur perkotaan yang berkelanjutan	Masyarakat	1 Kali	3,600,000	Kecamatan Danau Sipin

**Penetapan Rencana Kerja Pemerintah Daerah (RKPD)**

**Kota Jambi**

**Tahun 2023**

Kode	Urusan/ Bidang Urusan/ Program/ Kegiatan/ Sub Kegiatan	Indikator Program/ Kegiatan/ Sub Kegiatan	Target Akhir Periode RPJMD	Realisasi Capaian RKPD Tahun 2021	Prakiraan Capaian Target RKPD Tahun 2022	Capaian Kinerja dan Kerangka Pendanaan						Kelompok Sasaran	Prakiraan Maju Rencana Tahun 2024		Perangkat Daerah Penanggung Jawab
						Target 2023	Pagu Indikatif	Lokasi	Sumber Dana	Prioritas			Target	Pagu Indikatif	
										Nasional	Daerah				
7 01 03 2.02 02	Pembangunan Sarana dan Prasarana Kelurahan	Jumlah Sarana dan Prasarana yang dibangun				11 Titik/Lokasi	218,498,163	Kota Jambi, Danau Sipin, Selamat	PENDAPATAN TRANSFER		1. Peningkatan kualitas infrastruktur perkotaan yang berkelanjutan	Masyarakat	11 Titik/Lokasi	240,000,000	Kecamatan Danau Sipin
7 01 03 2.02 03	Pemberdayaan Masyarakat di Kelurahan	Jumlah lembaga masyarakat yang dibina di kelurahan				12 Lembaga	439,393,586	Kota Jambi, Danau Sipin, Selamat	PENDAPATAN TRANSFER		1. Peningkatan kualitas infrastruktur perkotaan yang berkelanjutan	Masyarakat	12 Lembaga	566,774,572	Kecamatan Danau Sipin
7	<b>UNSUR KEWILAYAHAN</b>														
7 01	<b>KECAMATAN</b>						<b>866,961,407</b>							<b>1,052,900,000</b>	
7 01 03	<b>PROGRAM PEMBERDAYAAN MASYARAKAT DESA DAN KELURAHAN</b>	Persentase Peningkatan Pemberdayaan Masyarakat di Kelurahan	Persen		Persen	100 Persen	<b>866,961,407</b>						100 Persen	<b>902,900,000</b>	
7 01 03 2.02	<b>Kegiatan Pemberdayaan Kelurahan</b>	Kelembagaan masyarakat yang ikut serta dalam pembangunan	%		%	80 %	<b>866,961,407</b>						80 %	<b>902,900,000</b>	
7 01 03 2.02 01	Peningkatan Partisipasi Masyarakat dalam Forum Musyawarah Perencanaan Pembangunan di Kelurahan	Jumlah lembaga masyarakat yang berpartisipasi dalam musrenbang				1 Kali	2,799,840	Kota Jambi, Danau Sipin, Legok	PENDAPATAN TRANSFER		1. Peningkatan kualitas infrastruktur perkotaan yang berkelanjutan	Masyarakat	1 Kali	2,900,000	Kecamatan Danau Sipin
7 01 03 2.02 02	Pembangunan Sarana dan Prasarana Kelurahan	Jumlah Sarana dan Prasarana yang dibangun				12 Titik/Lokasi	247,500,000	Kota Jambi, Danau Sipin, Legok	PENDAPATAN TRANSFER		1. Peningkatan kualitas infrastruktur perkotaan yang berkelanjutan	Masyarakat	12 Titik/Lokasi	250,000,000	Kecamatan Danau Sipin
7 01 03 2.02 03	Pemberdayaan Masyarakat di Kelurahan	Jumlah lembaga masyarakat yang dibina di kelurahan				12 Lembaga	616,661,567	Kota Jambi, Danau Sipin, Legok	PENDAPATAN TRANSFER		1. Peningkatan kualitas infrastruktur perkotaan yang berkelanjutan	Masyarakat	12 Lembaga	650,000,000	Kecamatan Danau Sipin
7	<b>UNSUR KEWILAYAHAN</b>														
7 01	<b>KECAMATAN</b>						<b>7,166,058,543</b>							<b>8,479,528,265</b>	
7 01 01	<b>PROGRAM PENUNJANG URUSAN PEMERINTAHAN DAERAH KABUPATEN/KOTA</b>	Indeks Reformasi Birokrasi Perangkat Daerah	%		%	100 %	<b>6,775,776,901</b>						100 %	<b>7,608,293,715</b>	
7 01 01 2.01	<b>Perencanaan, Penganggaran, dan Evaluasi Kinerja Perangkat Daerah</b>	Tersusunnya Dokumen Perencanaan SKPD	Dokumen		Dokumen	2 Dokumen	<b>9,002,700</b>						2 Dokumen	<b>23,261,250</b>	
7 01 01 2.01 01	Penyusunan Dokumen Perencanaan Perangkat Daerah	Jumlah Dokumen Perencanaan Perangkat Daerah				2 Dokumen	3,000,900	Kota Jambi, Paal Merah, Talang Bakung	PENDAPATAN TRANSFER	Meningkatkan Sumber Daya Manusia Yang Berkualitas Dan Berdaya Saing	5. Good governance 5. Good governance	Laporan Evaluasi Kinerja Perangkat Daerah	2 Dokumen	11,261,250	Kecamatan Paal Merah
7 01 01 2.01 02	Koordinasi dan Penyusunan Dokumen RKA-SKPD	Jumlah Dokumen RKA-SKPD dan Laporan Hasil Koordinasi Penyusunan Dokumen RKA-SKPD				4 Dokumen	3,000,900	Kota Jambi, Paal Merah, Talang Bakung	PENDAPATAN TRANSFER		5. Good governance	Laporan Evaluasi Kinerja Perangkat Daerah	4 Dokumen	7,000,000	Kecamatan Paal Merah

**Penetapan Rencana Kerja Pemerintah Daerah (RKPD)**

**Kota Jambi**

**Tahun 2023**

Kode	Urusan/ Bidang Urusan/ Program/ Kegiatan/ Sub Kegiatan	Indikator Program/ Kegiatan/ Sub Kegiatan	Target Akhir Periode RPJMD	Realisasi Capaian RKPD Tahun 2021	Prakiraan Capaian Target RKPD Tahun 2022	Capaian Kinerja dan Kerangka Pendanaan						Kelompok Sasaran	Prakiraan Maju Rencana Tahun 2024		Perangkat Daerah Penanggung Jawab
						Target 2023	Pagu Indikatif	Lokasi	Sumber Dana	Prioritas			Target	Pagu Indikatif	
										Nasional	Daerah				
7.01.01.2.01.06	Koordinasi dan Penyusunan Laporan Capaian Kinerja dan Ikhtisar Realisasi Kinerja SKPD	Jumlah Laporan Capaian Kinerja dan Ikhtisar Realisasi Kinerja SKPD dan Laporan Hasil Koordinasi Penyusunan Laporan Capaian Kinerja dan Ikhtisar Realisasi Kinerja SKPD				12 Laporan	3,000,900	Kota Jambi, Paal Merah, Talang Bakung	PENDAPATAN TRANSFER		5. Good governance	Laporan Evaluasi Kinerja Perangkat Daerah	12 Laporan	5,000,000	Kecamatan Paal Merah
<b>7.01.01.2.02</b>	<b>Administrasi Keuangan Perangkat Daerah</b>	Terlaksananya Administrasi Keuangan SKPD	Tahun		Tahun	1 Tahun	<b>5,540,632,069</b>						1 Tahun	<b>5,624,120,535</b>	
7.01.01.2.02.01	Penyediaan Gaji dan Tunjangan ASN	Jumlah Orang yang Menerima Gaji dan Tunjangan ASN				59 Orang/bulan	4,941,510,469	Kota Jambi, Paal Merah, Talang Bakung	PENDAPATAN TRANSFER		5. Good governance 5. Good governance	Laporan Keuangan perangkat daerah	59 Orang/bulan	5,000,000,000	Kecamatan Paal Merah
7.01.01.2.02.02	Penyediaan Administrasi Pelaksanaan Tugas ASN	Jumlah Dokumen Hasil Penyediaan Administrasi Pelaksanaan Tugas ASN				2 Dokumen	149,618,400	Kota Jambi, Paal Merah, Talang Bakung	PENDAPATAN TRANSFER		5. Good governance	Laporan Keuangan perangkat daerah	2 Dokumen	164,617,335	Kecamatan Paal Merah
7.01.01.2.02.03	Pelaksanaan Penatausahaan dan Pengujian/Verifikasi Keuangan SKPD	Jumlah Dokumen Penatausahaan dan Pengujian/Verifikasi Keuangan SKPD				6 Dokumen	449,503,200	Kota Jambi, Paal Merah, Talang Bakung	PENDAPATAN TRANSFER		5. Good governance	Laporan Keuangan perangkat daerah	6 Dokumen	455,503,200	Kecamatan Paal Merah
<b>7.01.01.2.05</b>	<b>Administrasi Kepegawaian Perangkat Daerah</b>	Tersedianya Pakaian Dinas Bagi PNS dan TKK di Lingkungan Kecamatan Paal Merah	Stel		Stel	90 Stel	<b>62,250,000</b>						90 Stel	<b>70,000,000</b>	
7.01.01.2.05.02	Pengadaan Pakaian Dinas beserta Atribut Kelengkapannya	Jumlah Paket Pakaian Dinas beserta Atribut Kelengkapan				83 Paket	62,250,000	Kota Jambi, Paal Merah, Talang Bakung	PENDAPATAN TRANSFER	Meningkatkan Sumber Daya Manusia Yang Berkualitas Dan Berdaya Saing	5. Good governance	Aparatur Sipil Negara (ASN) dan TKK Jumlah 2022	83 Paket	70,000,000	Kecamatan Paal Merah
<b>7.01.01.2.06</b>	<b>Administrasi Umum Perangkat Daerah</b>	tersedianya Sarana dan Prasarana Perkantoran	Tahun		Tahun	1 Tahun	<b>226,245,048</b>						1 Tahun	<b>348,836,623</b>	
7.01.01.2.06.01	Penyediaan Komponen Instalasi Listrik/Penerangan Bangunan Kantor	Jumlah Paket Komponen Instalasi Listrik/Penerangan Bangunan Kantor yang Disediakan				9 Paket	8,302,334	Kota Jambi, Paal Merah, Talang Bakung	PENDAPATAN TRANSFER		5. Good governance	Sarana dan Prasarana Perkantoran	9 Paket	15,303,830	Kecamatan Paal Merah
7.01.01.2.06.04	Penyediaan Bahan Logistik Kantor	Jumlah Paket Bahan Logistik Kantor yang Disediakan				8 Paket	80,608,454	Kota Jambi, Paal Merah, Talang Bakung	PENDAPATAN TRANSFER		5. Good governance	Sarana dan Prasarana Perkantoran	8 Paket	120,212,793	Kecamatan Paal Merah
7.01.01.2.06.05	Penyediaan Barang Cetak dan Peggandaan	Jumlah Paket Barang Cetak dan Peggandaan yang Disediakan				2 jenis	4,644,340	Kota Jambi, Paal Merah, Talang Bakung	PENDAPATAN TRANSFER		5. Good governance	Sarana dan Prasarana Perkantoran	2 jenis	6,000,000	Kecamatan Paal Merah
7.01.01.2.06.08	Fasilitasi Kunjungan Tamu	Jumlah Laporan Fasilitas Kunjungan Tamu				12 Laporan	11,760,000	Kota Jambi, Paal Merah, Talang Bakung	PENDAPATAN TRANSFER		5. Good governance	Sarana dan Prasarana Perkantoran	12 Laporan	12,760,000	Kecamatan Paal Merah

Penetapan Rencana Kerja Pemerintah Daerah (RKPD)

Kota Jambi

Tahun 2023

Kode	Urusan/ Bidang Urusan/ Program/ Kegiatan/ Sub Kegiatan	Indikator Program/ Kegiatan/ Sub Kegiatan	Target Akhir Periode RPJMD	Realisasi Capaian RKPD Tahun 2021	Prakiraan Capaian Target RKPD Tahun 2022	Capaian Kinerja dan Kerangka Pendanaan						Kelompok Sasaran	Prakiraan Maju Rencana Tahun 2024		Perangkat Daerah Penanggung Jawab
						Target 2023	Pagu Indikatif	Lokasi	Sumber Dana	Prioritas			Target	Pagu Indikatif	
										Nasional	Daerah				
7 01 01 2.06 09	Penyelenggaraan Rapat Koordinasi dan Konsultasi SKPD	Jumlah Laporan Penyelenggaraan Rapat Koordinasi dan Konsultasi SKPD				12 Laporan	120,929,920	Kota Jambi, Paal Merah, Talang Bakung	PENDAPATAN TRANSFER		5. Good governance	Sarana dan Prasarana Perkantoran	12 Laporan	180,800,000	Kecamatan Paal Merah
7 01 01 2.07	<b>Pengadaan Barang Milik Daerah Penunjang Urusan Pemerintah Daerah</b>	tersedianya Sarana dan Prasarana Perkantoran	Tahun		Tahun	1 Tahun	<b>280,000,000</b>						1 Tahun	<b>860,000,000</b>	
7 01 01 2.07 02	Pengadaan Kendaraan Dinas Operasional atau Lapangan	Jumlah Unit Kendaraan Dinas Operasional atau Lapangan yang Disediakan				1 Unit	280,000,000		PENDAPATAN TRANSFER		5. Good governance	Sarana dan Prasarana Perkantoran	1 Unit	280,000,000	Kecamatan Paal Merah
7 01 01 2.08	<b>Penyediaan Jasa Penunjang Urusan Pemerintahan Daerah</b>	Jumlah Jasa urusan kantor	Bulan		Bulan	12 Bulan	<b>210,940,770</b>						12 Bulan	<b>235,609,707</b>	
7 01 01 2.08 02	Penyediaan Jasa Komunikasi, Sumber Daya Air dan Listrik	Jumlah Laporan Penyediaan Jasa Komunikasi, Sumber Daya Air dan Listrik yang Disediakan				12 Laporan	165,333,270	Kota Jambi, Paal Merah, Talang Bakung	PENDAPATAN TRANSFER	Meningkatkan Sumber Daya Manusia Yang Berkualitas Dan Berdaya Saing	5. Good governance	Jasa Penunjang Urusan Kantor	12 Laporan	188,034,707	Kecamatan Paal Merah
7 01 01 2.08 04	Penyediaan Jasa Pelayanan Umum Kantor	Jumlah Laporan Penyediaan Jasa Pelayanan Umum Kantor yang Disediakan				12 Laporan	45,607,500	Kota Jambi, Paal Merah, Talang Bakung	PENDAPATAN TRANSFER		5. Good governance	Jasa Penunjang Urusan Kantor	12 Laporan	47,575,000	Kecamatan Paal Merah
7 01 01 2.09	<b>Pemeliharaan Barang Milik Daerah Penunjang Urusan Pemerintahan Daerah</b>	Jumlah Pemeliharaan Kantor Camat Paal Merah	Tahun		Tahun	1 Tahun	<b>446,706,314</b>						1 Tahun	<b>446,465,600</b>	
7 01 01 2.09 02	Penyediaan Jasa Pemeliharaan, Biaya Pemeliharaan, Pajak dan Perizinan Kendaraan Dinas Operasional atau Lapangan	Jumlah Kendaraan Dinas Operasional atau Lapangan yang Dipelihara dan dibayarkan Pajak dan Perizinannya				23 Unit	206,241,164	Kota Jambi, Paal Merah, Talang Bakung	PENDAPATAN TRANSFER	Meningkatkan Sumber Daya Manusia Yang Berkualitas Dan Berdaya Saing	5. Good governance	Pemeliharaan Peralatan, Perlengkapan ,Kendaraan dinas ,dan Gedung Kantor	23 Unit	195,654,800	Kecamatan Paal Merah
7 01 01 2.09 06	Pemeliharaan Peralatan dan Mesin Lainnya	Jumlah Peralatan dan Mesin Lainnya yang Dipelihara				30 Unit	39,684,350	Kota Jambi, Paal Merah, Talang Bakung	PENDAPATAN TRANSFER		5. Good governance	Pemeliharaan Peralatan, Perlengkapan ,Kendaraan dinas ,dan Gedung Kantor	30 Unit	40,000,000	Kecamatan Paal Merah
7 01 01 2.09 09	Pemeliharaan/Rehabilitasi Gedung Kantor dan Bangunan Lainnya	Jumlah Gedung Kantor dan Bangunan Lainnya yang Dipelihara/Direhabilitasi				15 Unit	200,780,800	Kota Jambi, Paal Merah, Talang Bakung	PENDAPATAN TRANSFER		5. Good governance	Pemeliharaan Peralatan, Perlengkapan ,Kendaraan dinas ,dan Gedung Kantor	15 Unit	210,810,800	Kecamatan Paal Merah
7 01 02	<b>PROGRAM PENYELENGGARAAN PEMERINTAHAN DAN PELAYANAN PUBLIK</b>	Indeks Kepuasan Masyarakat terhadap Pelayanan Administrasi Kecamatan	%		%	95 %	<b>129,111,970</b>						95 %	<b>256,000,000</b>	



**Penetapan Rencana Kerja Pemerintah Daerah (RKPD)**

**Kota Jambi**

**Tahun 2023**

Kode	Urusan/ Bidang Urusan/ Program/ Kegiatan/ Sub Kegiatan	Indikator Program/ Kegiatan/ Sub Kegiatan	Target Akhir Periode RPJMD	Realisasi Capaian RKPD Tahun 2021	Prakiraan Capaian Target RKPD Tahun 2022	Capaian Kinerja dan Kerangka Pendanaan						Kelompok Sasaran	Prakiraan Maju Rencana Tahun 2024		Perangkat Daerah Penanggung Jawab
						Target 2023	Pagu Indikatif	Lokasi	Sumber Dana	Prioritas			Target	Pagu Indikatif	
										Nasional	Daerah				
7 01 02 2.01	<b>Koordinasi Penyelenggaraan Kegiatan Pemerintahan di Tingkat Kecamatan</b>	Jumlah koordinasi yang dilaksanakan	Koordinasi		Koordinasi	8 Koordinasi	92,772,210						8 Koordinasi	155,000,000	
7 01 02 2.01 01	Koordinasi/Sinergi Perencanaan dan Pelaksanaan Kegiatan Pemerintahan dengan Perangkat Daerah dan Instansi Vertikal Terkait	Jumlah Laporan Koordinasi/Sinergi Perencanaan dan Pelaksanaan Kegiatan Pemerintahan dengan Perangkat Daerah dan Instansi Vertikal Terkait				5 Laporan	5,200,000	Kota Jambi, Paal Merah, Talang Bakung	PENDAPATAN TRANSFER	Meningkatkan Sumber Daya Manusia Yang Berkualitas Dan Berdaya Saing	5. Good governance	- SKPD Yang Terkait - Industri/Pelaku usaha - Masyarakat - Lembaga Masyarakat	5 Laporan	65,000,000	Kecamatan Paal Merah
7 01 02 2.01 02	Peningkatan Efektifitas Kegiatan Pemerintahan di Tingkat Kecamatan	Jumlah Dokumen Peningkatan Efektifitas Kegiatan Pemerintahan di Tingkat Kecamatan				3 Dokumen	87,572,210	Kota Jambi, Paal Merah, Talang Bakung	PENDAPATAN TRANSFER		5. Good governance	- SKPD Yang Terkait - Industri/Pelaku usaha - Masyarakat - Lembaga Masyarakat	3 Dokumen	90,000,000	Kecamatan Paal Merah
7 01 02 2.02	<b>Penyelenggaraan Urusan Pemerintahan yang Tidak Dilaksanakan oleh Unit Kerja Perangkat Daerah yang Ada di Kecamatan</b>	Jumlah Perencanaan Pelaksanaan Pelayanan	Kali/Kegiatan		Kali/Kegiatan	4 Kali/Kegiatan	36,339,760						4 Kali/Kegiatan	86,000,000	
7 01 02 2.02 01	Perencanaan Kegiatan Pelayanan kepada Masyarakat di Kecamatan	Jumlah Dokumen Perencanaan Kegiatan Pelayanan kepada Masyarakat di Kecamatan				4 Dokumen	34,923,760	Kota Jambi, Paal Merah, Talang Bakung	PENDAPATAN TRANSFER	Meningkatkan Sumber Daya Manusia Yang Berkualitas Dan Berdaya Saing	5. Good governance	- SKPD Yang Terkait - Industri/Pelaku usaha - Masyarakat - Lembaga Masyarakat	4 Dokumen	83,000,000	Kecamatan Paal Merah
7 01 02 2.02 02	Fasilitasi Percepatan Pencapaian Standar Pelayanan Minimal di Wilayah Kecamatan	Jumlah Laporan Fasilitasi Percepatan Pencapaian Standar Pelayanan Minimal di Wilayah Kecamatan				12 Laporan	1,416,000	Kota Jambi, Paal Merah, Talang Bakung	PENDAPATAN TRANSFER		5. Good governance	- SKPD Yang Terkait - Industri/Pelaku usaha - Masyarakat - Lembaga Masyarakat	12 Laporan	3,000,000	Kecamatan Paal Merah
7 01 04	<b>PROGRAM KOORDINASI KETENTERAMAN DAN KETERTIBAN UMUM</b>	Persentase Peningkatan Lingkungan yang amandan kondusif	%		%	100 %	48,714,800						100 %	117,234,550	
7 01 04 2.01	<b>Koordinasi Upaya Penyelenggaraan Ketenteraman dan Ketertiban Umum</b>	Jumlah Pembinaan dan Koordinasi yang dilaksanakan	Pembinaan		Pembinaan	8 Pembinaan	48,714,800						8 Pembinaan	117,234,550	
7 01 04 2.01 01	Sinergitas dengan Kepolisian Negara Republik Indonesia, Tentara Nasional Indonesia dan Instansi Vertikal di Wilayah Kecamatan	Jumlah Laporan Hasil Sinergitas dengan Kepolisian Negara Republik Indonesia, Tentara Nasional Indonesia dan Instansi Vertikal di Wilayah Kecamatan				4 Laporan	48,714,800	Kota Jambi, Paal Merah, Talang Bakung	PENDAPATAN TRANSFER	Meningkatkan Sumber Daya Manusia Yang Berkualitas Dan Berdaya Saing	5. Good governance	SKPD Yang Terkait - Industri/Pelaku usaha - Masyarakat - Lembaga Masyarakat - Polri& TNI, Satpol PP	4 Laporan	117,234,550	Kecamatan Paal Merah
7 01 05	<b>PROGRAM PENYELENGGARAAN URUSAN PEMERINTAHAN UMUM</b>	Terwujudnya fasilitasi penyelenggaraan urusan Pemerintahan Umum	%		%	100 %	212,454,872						100 %	498,000,000	

**Penetapan Rencana Kerja Pemerintah Daerah (RKPD)  
Kota Jambi  
Tahun 2023**

Kode	Kode	Kode	Kode	Kode	Urusan/ Bidang Urusan/ Program/ Kegiatan/ Sub Kegiatan	Indikator Program/ Kegiatan/ Sub Kegiatan	Target Akhir Periode RPJMD	Realisasi Capaian RKPD Tahun 2021	Prakiraan Capaian Target RKPD Tahun 2022	Capaian Kinerja dan Kerangka Pendanaan					Kelompok Sasaran	Prakiraan Maju Rencana Tahun 2024		Perangkat Daerah Penanggung Jawab	
										Target 2023	Pagu Indikatif	Lokasi	Sumber Dana	Prioritas		Target	Pagu Indikatif		
														Nasional					Daerah
7	01	05	2.01		<b>Penyelenggaraan Urusan Pemerintahan Umum Sesuai Penugasan Kepala Daerah</b>	Jumlah Pelaksanaan Kegiatan Pemerintahan Umum di Kecamatan	Kegiatan		Kegiatan	8 Kegiatan	212,454,872						8 Kegiatan	498,000,000	
7	01	05	2.01	07	Pelaksanaan Semua Urusan Pemerintahan yang Bukan Merupakan Kewenangan Daerah dan Tidak Dilaksanakan oleh Instansi Vertikal	Jumlah Dokumen Semua Urusan Pemerintahan yang Bukan Merupakan Kewenangan Daerah dan Tidak Dilaksanakan oleh Instansi Vertikal				8 Dokumen	212,454,872	Kota Jambi, Paal Merah, Talang Bakung	PENDAPATAN TRANSFER	Meningkatkan Sumber Daya Manusia Yang Berkualitas Dan Berdaya Saing	5. Good governance	- SKPD Yang Terkait - Industri/Pelaku usaha - Masyarakat - Lembaga Masyarakat	8 Dokumen	498,000,000	Kecamatan Paal Merah
7					<b>UNSUR KEWILAYAHAN</b>														
7	01				<b>KECAMATAN</b>						<b>857,042,400</b>							<b>1,108,883,000</b>	
7	01	03			<b>PROGRAM PEMBERDAYAAN MASYARAKAT DESA DAN KELURAHAN</b>	Persentase Peningkatan Pemberdayaan Masyarakat di kelurahan	%		%	100 %	857,042,400						100 %	981,883,000	
7	01	03	2.02		<b>Kegiatan Pemberdayaan Kelurahan</b>	Presentase peningkatan pemberdayaan masyarakat di kelurahan	%		%	82 %	857,042,400						82 %	981,883,000	
7	01	03	2.02	01	Peningkatan Partisipasi Masyarakat dalam Forum Musyawarah Perencanaan Pembangunan di Kelurahan	Jumlah Lembaga Kemasyarakatan yang Berpartisipasi dalam Forum Musyawarah Perencanaan Pembangunan di Kelurahan Jumlah Musrenbangkel dan Muskel				0 Lembaga Kemasyarakatan 1 Kali	2,875,000	Kota Jambi, Paal Merah, Talang Bakung	PENDAPATAN TRANSFER	5. Good governance 5. Good governance	Lembaga Masyarakat Kelurahan dan Masyarakat Kelurahan	0 Lembaga Kemasyarakatan 1 Kali	3,500,000	Kecamatan Paal Merah	
7	01	03	2.02	02	Pembangunan Sarana dan Prasarana Kelurahan	Jumlah Sarana dan Prasarana Kelurahan yang Terbangun				7 Unit	220,000,000	Kota Jambi, Paal Merah, Talang Bakung	PENDAPATAN TRANSFER	5. Good governance 5. Good governance	Lembaga Masyarakat Kelurahan dan Masyarakat Kelurahan	7 Unit	258,000,000	Kecamatan Paal Merah	
7	01	03	2.02	03	Pemberdayaan Masyarakat di Kelurahan	Jumlah Pokmas dan Ormas yang Melaksanakan Pemberdayaan Masyarakat di Kelurahan				4 Pokmas / Ormas	634,167,400	Kota Jambi, Paal Merah, Talang Bakung	PENDAPATAN TRANSFER	5. Good governance 5. Good governance	Lembaga Masyarakat Kelurahan dan Masyarakat Kelurahan	4 Pokmas / Ormas	720,383,000	Kecamatan Paal Merah	
7					<b>UNSUR KEWILAYAHAN</b>														
7	01				<b>KECAMATAN</b>						<b>767,593,460</b>							<b>1,063,816,000</b>	
7	01	03			<b>PROGRAM PEMBERDAYAAN MASYARAKAT DESA DAN KELURAHAN</b>	Persentase Peningkatan Pemberdayaan Masyarakat di kelurahan	%		%	100 %	767,593,460						100 %	935,816,000	
7	01	03	2.02		<b>Kegiatan Pemberdayaan Kelurahan</b>	Jumlah kegiatan yang ada di kelurahan	Bulan		Bulan	12 Bulan	767,593,460						12 Bulan	935,816,000	

**Penetapan Rencana Kerja Pemerintah Daerah (RKPD)**

**Kota Jambi**

**Tahun 2023**

Kode	Urusan/ Bidang Urusan/ Program/ Kegiatan/ Sub Kegiatan	Indikator Program/ Kegiatan/ Sub Kegiatan	Target Akhir Periode RPJMD	Realisasi Capaian RKPD Tahun 2021	Prakiraan Capaian Target RKPD Tahun 2022	Capaian Kinerja dan Kerangka Pendanaan						Kelompok Sasaran	Prakiraan Maju Rencana Tahun 2024		Perangkat Daerah Penanggung Jawab
						Target 2023	Pagu Indikatif	Lokasi	Sumber Dana	Prioritas			Target	Pagu Indikatif	
										Nasional	Daerah				
7 01 03 2.02 01	Peningkatan Partisipasi Masyarakat dalam Forum Musyawarah Perencanaan Pembangunan di Kelurahan	Jumlah Lembaga Kemasyarakatan yang Berpartisipasi dalam Forum Musyawarah Perencanaan Pembangunan di Kelurahan  Jumlah Musrenbangkel dan Muskel				0 Lembaga Kemasyarakatan 1 Kali	2,389,260	Kota Jambi, Paal Merah, Payo Selincah	PENDAPATAN TRANSFER	Meningkatkan Sumber Daya Manusia Yang Berkualitas Dan Berdaya Saing	5. Good governance	Lembaga Masyarakat Kelurahan dan Masyarakat Kelurahan	0 Lembaga Kemasyarakatan 1 Kali	3,000,000	Kecamatan Paal Merah
7 01 03 2.02 02	Pembangunan Sarana dan Prasarana Kelurahan	Jumlah Sarana dan Prasarana Kelurahan yang Terbangun				7 Unit	220,000,000	Kota Jambi, Paal Merah, Payo Selincah	PENDAPATAN TRANSFER		5. Good governance	Lembaga Masyarakat Kelurahan dan Masyarakat Kelurahan	7 Unit	259,000,000	Kecamatan Paal Merah
7 01 03 2.02 03	Pemberdayaan Masyarakat di Kelurahan	Jumlah Pokmas dan Ormas yang Melaksanakan Pemberdayaan Masyarakat di Kelurahan				4 Pokmas / Ormas	545,204,200	Kota Jambi, Paal Merah, Payo Selincah	PENDAPATAN TRANSFER		5. Good governance	Lembaga Masyarakat Kelurahan dan Masyarakat Kelurahan	4 Pokmas / Ormas	673,816,000	Kecamatan Paal Merah
7		<b>UNSUR KEWILAYAHAN</b>													
7 01		<b>KECAMATAN</b>					<b>1,249,905,700</b>							<b>1,323,927,000</b>	
7 01 03	<b>PROGRAM PEMBERDAYAAN MASYARAKAT DESA DAN KELURAHAN</b>	Persentase Peningkatan Pemberdayaan Masyarakat di kelurahan	5		5	100 5	<b>1,249,905,700</b>						100 5	<b>1,192,677,000</b>	
7 01 03 2.02	<b>Kegiatan Pemberdayaan Kelurahan</b>	Presentase peningkatan pemberdayaan masyarakat di kelurahan	%		%	82 %	<b>1,249,905,700</b>						82 %	<b>1,192,677,000</b>	
7 01 03 2.02 01	Peningkatan Partisipasi Masyarakat dalam Forum Musyawarah Perencanaan Pembangunan di Kelurahan	Jumlah Lembaga Kemasyarakatan yang Berpartisipasi dalam Forum Musyawarah Perencanaan Pembangunan di Kelurahan  Jumlah Musrenbangkel dan Muskel				0 Lembaga Kemasyarakatan 1 kali	3,902,100	Kota Jambi, Paal Merah, Eka Jaya	PENDAPATAN TRANSFER	Meningkatkan Sumber Daya Manusia Yang Berkualitas Dan Berdaya Saing	5. Good governance 5. Good governance	Lembaga Masyarakat Kelurahan dan Masyarakat Kelurahan	0 Lembaga Kemasyarakatan 1 kali	4,000,000	Kecamatan Paal Merah
7 01 03 2.02 02	Pembangunan Sarana dan Prasarana Kelurahan	Jumlah Sarana dan Prasarana Kelurahan yang Terbangun				7 Unit	393,225,000	Kota Jambi, Paal Merah, Eka Jaya	PENDAPATAN TRANSFER	Meningkatkan Sumber Daya Manusia Yang Berkualitas Dan Berdaya Saing	5. Good governance	Lembaga Masyarakat Kelurahan dan Masyarakat Kelurahan	7 Unit	260,000,000	Kecamatan Paal Merah
7 01 03 2.02 03	Pemberdayaan Masyarakat di Kelurahan	Jumlah Pokmas dan Ormas yang Melaksanakan Pemberdayaan Masyarakat di Kelurahan				4 Pokmas / Ormas	852,778,600	Kota Jambi, Paal Merah, Eka Jaya	PENDAPATAN TRANSFER		5. Good governance	Lembaga Masyarakat Kelurahan dan Masyarakat Kelurahan	4 Pokmas / Ormas	928,677,000	Kecamatan Paal Merah
7		<b>UNSUR KEWILAYAHAN</b>													
7 01		<b>KECAMATAN</b>					<b>1,013,770,060</b>							<b>1,190,321,000</b>	

**Penetapan Rencana Kerja Pemerintah Daerah (RKPD)  
Kota Jambi  
Tahun 2023**

Kode	Urusan/ Bidang Urusan/ Program/ Kegiatan/ Sub Kegiatan	Indikator Program/ Kegiatan/ Sub Kegiatan	Target Akhir Periode RPJMD	Realisasi Capaian RKPD Tahun 2021	Prakiraan Capaian Target RKPD Tahun 2022	Capaian Kinerja dan Kerangka Pendanaan						Kelompok Sasaran	Prakiraan Maju Rencana Tahun 2024		Perangkat Daerah Penanggung Jawab
						Target 2023	Pagu Indikatif	Lokasi	Sumber Dana	Prioritas			Target	Pagu Indikatif	
										Nasional	Daerah				
7 01 03	PROGRAM PEMBERDAYAAN MASYARAKAT DESA DAN KELURAHAN	Persentase Peningkatan Pemberdayaan Masyarakat di kelurahan	%		%	100 %	1,013,770,060						100 %	1,062,321,000	
7 01 03 2.02	Kegiatan Pemberdayaan Kelurahan	Presentase peningkatan pemberdayaan masyarakat di kelurahan	%		%	82 %	1,013,770,060						82 %	1,062,321,000	
7 01 03 2.02 01	Peningkatan Partisipasi Masyarakat dalam Forum Musyawarah Perencanaan Pembangunan di Kelurahan	Jumlah Lembaga Kemasyarakatan yang Berpartisipasi dalam Forum Musyawarah Perencanaan Pembangunan di Kelurahan Jumlah Musrenbangkel dan Muskel				0 Lembaga Kemasyarakatan 1 kali	3,469,860	Kota Jambi, Paal Merah, Lingkar Selatan	PENDAPATAN TRANSFER	Meningkatkan Sumber Daya Manusia Yang Berkualitas Dan Berdaya Saing	5. Good governance 5. Good governance	Lembaga Masyarakat Kelurahan dan Masyarakat Kelurahan	0 Lembaga Kemasyarakatan 1 kali	4,000,000	Kecamatan Paal Merah
7 01 03 2.02 02	Pembangunan Sarana dan Prasarana Kelurahan	Jumlah Sarana dan Prasarana Kelurahan yang Terbangun				7 Unit	300,000,000	Kota Jambi, Paal Merah, Lingkar Selatan	PENDAPATAN TRANSFER	Meningkatkan Sumber Daya Manusia Yang Berkualitas Dan Berdaya Saing	5. Good governance	Lembaga Masyarakat Kelurahan dan Masyarakat Kelurahan	7 Unit	259,000,000	Kecamatan Paal Merah
7 01 03 2.02 03	Pemberdayaan Masyarakat di Kelurahan	Jumlah Pokmas dan Ormas yang Melaksanakan Pemberdayaan Masyarakat di Kelurahan				4 Pokmas / Ormas	710,300,200	Kota Jambi, Paal Merah, Lingkar Selatan	PENDAPATAN TRANSFER	Meningkatkan Sumber Daya Manusia Yang Berkualitas Dan Berdaya Saing	5. Good governance	Lembaga Masyarakat Kelurahan dan Masyarakat Kelurahan	4 Pokmas / Ormas	799,321,000	Kecamatan Paal Merah
7	UNSUR KEWILAYAHAN														
7 01	KECAMATAN						718,629,837							971,764,000	
7 01 03	PROGRAM PEMBERDAYAAN MASYARAKAT DESA DAN KELURAHAN	Persentase Peningkatan Pemberdayaan Masyarakat di kelurahan	%		%	100 %	718,629,837						100 %	841,764,000	
7 01 03 2.02	Kegiatan Pemberdayaan Kelurahan	Presentase peningkatan pemberdayaan masyarakat di kelurahan	%		%	82 %	718,629,837						82 %	841,764,000	
7 01 03 2.02 01	Peningkatan Partisipasi Masyarakat dalam Forum Musyawarah Perencanaan Pembangunan di Kelurahan	Jumlah Lembaga Kemasyarakatan yang Berpartisipasi dalam Forum Musyawarah Perencanaan Pembangunan di Kelurahan				0 Lembaga Kemasyarakatan	2,440,837	Kota Jambi, Paal Merah, Paal Merah	PENDAPATAN TRANSFER		5. Good governance	Lembaga Masyarakat Kelurahan dan Masyarakat Kelurahan	0 Lembaga Kemasyarakatan	3,000,000	Kecamatan Paal Merah
7 01 03 2.02 02	Pembangunan Sarana dan Prasarana Kelurahan	Jumlah Sarana dan Prasarana Kelurahan yang Terbangun				7 Unit	220,000,000	Kota Jambi, Paal Merah, Paal Merah	PENDAPATAN TRANSFER	Meningkatkan Sumber Daya Manusia Yang Berkualitas Dan Berdaya Saing	5. Good governance	Lembaga Masyarakat Kelurahan dan Masyarakat Kelurahan	7 Unit	260,000,000	Kecamatan Paal Merah

**Penetapan Rencana Kerja Pemerintah Daerah (RKPD)**

**Kota Jambi**

**Tahun 2023**

Kode	Urusan/ Bidang Urusan/ Program/ Kegiatan/ Sub Kegiatan	Indikator Program/ Kegiatan/ Sub Kegiatan	Target Akhir Periode RPJMD	Realisasi Capaian RKPD Tahun 2021	Prakiraan Capaian Target RKPD Tahun 2022	Capaian Kinerja dan Kerangka Pendanaan						Kelompok Sasaran	Prakiraan Maju Rencana Tahun 2024		Perangkat Daerah Penanggung Jawab
						Target 2023	Pagu Indikatif	Lokasi	Sumber Dana	Prioritas			Target	Pagu Indikatif	
										Nasional	Daerah				
7 01 03 2.02 03	Pemberdayaan Masyarakat di Kelurahan	Jumlah Pokmas dan Ormas yang Melaksanakan Pemberdayaan Masyarakat di Kelurahan				4 Pokmas / Ormas	496,189,000	Kota Jambi, Paal Merah, Paal Merah	PENDAPATAN TRANSFER		5. Good governance	Lembaga Masyarakat Kelurahan dan Masyarakat Kelurahan	4 Pokmas / Ormas	578,764,000	Kecamatan Paal Merah
<b>8</b>	<b>UNSUR PEMERINTAHAN UMUM</b>														
<b>8 01</b>	<b>KESATUAN BANGSA DAN POLITIK</b>						<b>9,453,000,000</b>							<b>3,033,460,220,500</b>	
<b>8 01 01</b>	<b>PROGRAM PENUNJANG URUSAN PEMERINTAHAN DAERAH KABUPATEN/KOTA</b>	Nilai Reformasi Birokrasi Perangkat Daerah	persen		persen	64 persen	<b>4,095,269,185</b>						64 persen	<b>3,002,446,840,500</b>	
<b>8 01 01 2.01</b>	<b>Perencanaan, Penganggaran, dan Evaluasi Kinerja Perangkat Daerah</b>	Terlaksananya Perencanaan, Penganggaran, dan Evaluasi Kinerja Perangkat Daerah	persen		persen	100 persen	<b>86,121,918</b>						100 persen	<b>95,509,000</b>	
8 01 01 2.01 01	Penyusunan Dokumen Perencanaan Perangkat Daerah	Jumlah Dokumen Perencanaan Perangkat Daerah				8 Dokumen	68,500,083		PENDAPATAN ASLI DAERAH (PAD)	Memperkuat Stabilitas Polhukhankam Dan Transformasi Pelayanan Publik	2. Peningkatan kualitas sumber daya manusia	Pegawai Badan Kesatuan Bangsa dan Politik Kota Jambi	8 Dokumen	72,000,000	Badan Kesatuan Bangsa dan Politik
8 01 01 2.01 06	Koordinasi dan Penyusunan Laporan Capaian Kinerja dan Ikhtisar Realisasi Kinerja SKPD	Jumlah Laporan Capaian Kinerja dan Ikhtisar Realisasi Kinerja SKPD dan Laporan Hasil Koordinasi Penyusunan Laporan Capaian Kinerja dan Ikhtisar Realisasi Kinerja SKPD				2 Laporan	17,621,835		PENDAPATAN ASLI DAERAH (PAD)	Memperkuat Stabilitas Polhukhankam Dan Transformasi Pelayanan Publik	2. Peningkatan kualitas sumber daya manusia	Pegawai Badan Kesatuan Bangsa dan Politik Kota Jambi	2 Laporan	23,509,000	Badan Kesatuan Bangsa dan Politik
<b>8 01 01 2.02</b>	<b>Administrasi Keuangan Perangkat Daerah</b>	Terlaksananya Administrari Keuangan Perangkat Daerah	persen		persen	100 persen	<b>3,187,624,110</b>						100 persen	<b>645,430,000</b>	
8 01 01 2.02 01	Penyediaan Gaji dan Tunjangan ASN	Jumlah Orang yang Menerima Gaji dan Tunjangan ASN				42 Orang/bulan	2,702,891,910		PENDAPATAN ASLI DAERAH (PAD)	Memperkuat Stabilitas Polhukhankam Dan Transformasi Pelayanan Publik	2. Peningkatan kualitas sumber daya manusia	Pegawai Badan Kesatuan Bangsa dan Politik Kota Jambi	42 Orang/bulan	285,000,000	Badan Kesatuan Bangsa dan Politik
8 01 01 2.02 03	Pelaksanaan Penatausahaan dan Pengujian/Verifikasi Keuangan SKPD	Jumlah Dokumen Penatausahaan dan Pengujian/Verifikasi Keuangan SKPD				1 Dokumen	475,049,200		PENDAPATAN ASLI DAERAH (PAD)	Memperkuat Stabilitas Polhukhankam Dan Transformasi Pelayanan Publik	2. Peningkatan kualitas sumber daya manusia	Pegawai Badan Kesatuan Bangsa dan Politik Kota Jambi	1 Dokumen	350,000,000	Badan Kesatuan Bangsa dan Politik
8 01 01 2.02 04	Koordinasi dan Pelaksanaan Akuntansi SKPD	Jumlah Dokumen Koordinasi dan Pelaksanaan Akuntansi SKPD				12 Dokumen	3,437,000		PENDAPATAN ASLI DAERAH (PAD)	Memperkuat Stabilitas Polhukhankam Dan Transformasi Pelayanan Publik	2. Peningkatan kualitas sumber daya manusia	Pegawai Badan Kesatuan Bangsa dan Politik Kota Jambi	12 Dokumen	3,680,000	Badan Kesatuan Bangsa dan Politik

**Penetapan Rencana Kerja Pemerintah Daerah (RKPD)**

**Kota Jambi**

**Tahun 2023**

Kode	Urusan/ Bidang Urusan/ Program/ Kegiatan/ Sub Kegiatan	Indikator Program/ Kegiatan/ Sub Kegiatan	Target Akhir Periode RPJMD	Realisasi Capaian RKPD Tahun 2021	Prakiraan Capaian Target RKPD Tahun 2022	Capaian Kinerja dan Kerangka Pendanaan						Kelompok Sasaran	Prakiraan Maju Rencana Tahun 2024		Perangkat Daerah Penanggung Jawab
						Target 2023	Pagu Indikatif	Lokasi	Sumber Dana	Prioritas			Target	Pagu Indikatif	
										Nasional	Daerah				
8 01 01 2.02 07	Koordinasi dan Penyusunan Laporan Keuangan Bulanan/ Triwulanan/ Semesteran SKPD	Jumlah Laporan Keuangan Bulanan/ Triwulanan/ Semesteran SKPD dan Laporan Koordinasi Penyusunan Laporan Keuangan Bulanan/Triwulanan/Semesteran SKPD				14 Laporan	6,246,000		PENDAPATAN ASLI DAERAH (PAD)	Memperkuat Stabilitas Polhukhankam Dan Transformasi Pelayanan Publik	2. Peningkatan kualitas sumber daya manusia	Pegawai Badan Kesatuan Bangsa dan Politik Kota Jambi	14 Laporan	6,750,000	Badan Kesatuan Bangsa dan Politik
<b>8 01 01 2.05</b>	<b>Administrasi Kepegawaian Perangkat Daerah</b>						<b>63,750,000</b>							<b>70,125,000</b>	
8 01 01 2.05 02	Pengadaan Pakaian Dinas beserta Atribut Kelengkapannya	Jumlah Paket Pakaian Dinas beserta Atribut Kelengkapan				45 paket	33,750,000		PENDAPATAN ASLI DAERAH (PAD)		2. Peningkatan kualitas sumber daya manusia		45 paket	37,125,000	Badan Kesatuan Bangsa dan Politik
8 01 01 2.05 03	Pendataan dan Pengolahan Administrasi Kepegawaian	Jumlah Dokumen Pendataan dan Pengolahan Administrasi Kepegawaian				1 Dokumen	6,000,000		PENDAPATAN ASLI DAERAH (PAD)		2. Peningkatan kualitas sumber daya manusia		1 Dokumen	6,600,000	Badan Kesatuan Bangsa dan Politik
8 01 01 2.05 04	Koordinasi dan Pelaksanaan Sistem Informasi Kepegawaian	Jumlah Dokumen Hasil Koordinasi dan Pelaksanaan Sistem Informasi Kepegawaian				1 Dokumen	9,000,000		PENDAPATAN ASLI DAERAH (PAD)		2. Peningkatan kualitas sumber daya manusia		1 Dokumen	9,900,000	Badan Kesatuan Bangsa dan Politik
8 01 01 2.05 11	Bimbingan Teknis Implementasi Peraturan Perundang-Undangan	Jumlah Orang yang Mengikuti Bimbingan Teknis Implementasi Peraturan Perundang-Undangan				3 Orang	15,000,000		PENDAPATAN ASLI DAERAH (PAD)		2. Peningkatan kualitas sumber daya manusia		3 Orang	16,500,000	Badan Kesatuan Bangsa dan Politik
<b>8 01 01 2.06</b>	<b>Administrasi Umum Perangkat Daerah</b>	Terlaksananya Adminitrasi Umum Perangkat Daerah	persen		persen	100 persen	<b>312,626,035</b>						100 persen	<b>516,076,500</b>	
8 01 01 2.06 01	Penyediaan Komponen Instalasi Listrik/Penerangan Bangunan Kantor	Jumlah Paket Komponen Instalasi Listrik/Penerangan Bangunan Kantor yang Disediakan				6 Paket	7,611,266		PENDAPATAN ASLI DAERAH (PAD)		2. Peningkatan kualitas sumber daya manusia	Internal Badan Kesatuan Bangsa dan Politik Kota Jambi	6 Paket	8,376,500	Badan Kesatuan Bangsa dan Politik
8 01 01 2.06 02	Penyediaan Peralatan dan Perlengkapan Kantor	Jumlah Paket Peralatan dan Perlengkapan Kantor yang Disediakan				3 Paket	64,999,767		PENDAPATAN ASLI DAERAH (PAD)		2. Peningkatan kualitas sumber daya manusia	Internal Badan Kesatuan Bangsa dan Politik Kota Jambi	3 Paket	99,900,000	Badan Kesatuan Bangsa dan Politik
8 01 01 2.06 05	Penyediaan Barang Cetak dan Penggandaan	Jumlah Paket Barang Cetak dan Penggandaan yang Disediakan				4 Paket	21,099,802		PENDAPATAN ASLI DAERAH (PAD)		2. Peningkatan kualitas sumber daya manusia	Internal Badan Kesatuan Bangsa dan Politik Kota Jambi	4 Paket	26,400,000	Badan Kesatuan Bangsa dan Politik
8 01 01 2.06 08	Fasilitasi Kunjungan Tamu	Jumlah Laporan Fasilitasi Kunjungan Tamu				1 Laporan	28,915,200		PENDAPATAN ASLI DAERAH (PAD)		2. Peningkatan kualitas sumber daya manusia	Internal Badan Kesatuan Bangsa dan Politik Kota Jambi	1 Laporan	55,000,000	Badan Kesatuan Bangsa dan Politik

**Penetapan Rencana Kerja Pemerintah Daerah (RKPD)**

**Kota Jambi**

**Tahun 2023**

Kode	Urusan/ Bidang Urusan/ Program/ Kegiatan/ Sub Kegiatan	Indikator Program/ Kegiatan/ Sub Kegiatan	Target Akhir Periode RPJMD	Realisasi Capaian RKPD Tahun 2021	Prakiraan Capaian Target RKPD Tahun 2022	Capaian Kinerja dan Kerangka Pendanaan						Kelompok Sasaran	Prakiraan Maju Rencana Tahun 2024		Perangkat Daerah Penanggung Jawab
						Target 2023	Pagu Indikatif	Lokasi	Sumber Dana	Prioritas			Target	Pagu Indikatif	
										Nasional	Daerah				
8.01.01.2.06.09	Penyelenggaraan Rapat Koordinasi dan Konsultasi SKPD	Jumlah Laporan Penyelenggaraan Rapat Koordinasi dan Konsultasi SKPD				1 Laporan	180,000,000		PENDAPATAN ASLI DAERAH (PAD)		2. Peningkatan kualitas sumber daya manusia	Internal Badan Kesatuan Bangsa dan Politik Kota Jambi	1 Laporan	300,000,000	Badan Kesatuan Bangsa dan Politik
8.01.01.2.06.10	Penatausahaan Arsip Dinamis pada SKPD	Jumlah Dokumen Penatausahaan Arsip Dinamis pada SKPD				1 Dokumen	10,000,000		PENDAPATAN ASLI DAERAH (PAD)		2. Peningkatan kualitas sumber daya manusia	Internal Badan Kesatuan Bangsa dan Politik Kota Jambi	1 Dokumen	26,400,000	Badan Kesatuan Bangsa dan Politik
8.01.01.2.07	<b>Pengadaan Barang Milik Daerah Penunjang Urusan Pemerintah Daerah</b>	Terpenuhinya Pengadaan Barang Milik Daerah Penunjang Urusan Pemerintahan	persem		persem	100 persem	<b>56,757,025</b>						100 persem	<b>631,000,000</b>	
8.01.01.2.07.05	Pengadaan Mebel	Jumlah Paket Mebel yang Disediakan				2 Unit	21,645,000		PENDAPATAN ASLI DAERAH (PAD)		2. Peningkatan kualitas sumber daya manusia		2 Unit	33,000,000	Badan Kesatuan Bangsa dan Politik
8.01.01.2.07.06	Pengadaan Peralatan dan Mesin Lainnya	Jumlah Unit Peralatan dan Mesin Lainnya yang Disediakan				2 Unit	13,134,025		PENDAPATAN ASLI DAERAH (PAD)		2. Peningkatan kualitas sumber daya manusia		2 Unit	125,000,000	Badan Kesatuan Bangsa dan Politik
8.01.01.2.07.07	Pengadaan Aset Tetap Lainnya	Jumlah Unit Aset Tetap Lainnya yang Disediakan				5 Unit	21,978,000		PENDAPATAN ASLI DAERAH (PAD)		2. Peningkatan kualitas sumber daya manusia		5 Unit	33,000,000	Badan Kesatuan Bangsa dan Politik
8.01.01.2.08	<b>Penyediaan Jasa Penunjang Urusan Pemerintahan Daerah</b>	Persentase penyediaan jasa penunjang urusan pemerintaha daerah	persen		persen	100 persen	<b>68,600,000</b>						100 persen	<b>71,800,000</b>	
8.01.01.2.08.01	Penyediaan Jasa Surat Menyurat	Jumlah Laporan Penyediaan Jasa Surat Menyurat				1 Laporan	3,600,000		PENDAPATAN ASLI DAERAH (PAD)		2. Peningkatan kualitas sumber daya manusia		1 Laporan	3,600,000	Badan Kesatuan Bangsa dan Politik
8.01.01.2.08.02	Penyediaan Jasa Komunikasi, Sumber Daya Air dan Listrik	Jumlah Laporan Penyediaan Jasa Komunikasi, Sumber Daya Air dan Listrik yang Disediakan				1 Laporan	65,000,000		PENDAPATAN ASLI DAERAH (PAD)		2. Peningkatan kualitas sumber daya manusia		1 Laporan	68,200,000	Badan Kesatuan Bangsa dan Politik
8.01.01.2.09	<b>Pemeliharaan Barang Milik Daerah Penunjang Urusan Pemerintahan Daerah</b>	Terpenuhinya pengadaan barang milik daerah penunjang urusan pemerintahan daerah	persen		persen	100 persen	<b>319,790,097</b>						100 persen	<b>3,000,416,900,000</b>	
8.01.01.2.09.01	Penyediaan Jasa Pemeliharaan, Biaya Pemeliharaan, dan Pajak Kendaraan Perorangan Dinas atau Kendaraan Dinas Jabatan	Jumlah Kendaraan Perorangan Dinas atau Kendaraan Dinas Jabatan yang Dipelihara dan dibayarkan Pajaknya				14 Unit	188,000,000				2. Peningkatan kualitas sumber daya manusia		14 Unit	248,160,000	Badan Kesatuan Bangsa dan Politik
8.01.01.2.09.02	Penyediaan Jasa Pemeliharaan, Biaya Pemeliharaan, Pajak dan Perizinan Kendaraan Dinas Operasional atau Lapangan	Jumlah Kendaraan Dinas Operasional atau Lapangan yang Dipelihara dan dibayarkan Pajak dan Perizinannya				3 Unit	24,500,000		PENDAPATAN ASLI DAERAH (PAD)		2. Peningkatan kualitas sumber daya manusia		3 Unit	29,040,000	Badan Kesatuan Bangsa dan Politik

**Penetapan Rencana Kerja Pemerintah Daerah (RKPD)**

**Kota Jambi**

**Tahun 2023**

Kode	Urusan/ Bidang Urusan/ Program/ Kegiatan/ Sub Kegiatan	Indikator Program/ Kegiatan/ Sub Kegiatan	Target Akhir Periode RPJMD	Realisasi Capaian RKPD Tahun 2021	Prakiraan Capaian Target RKPD Tahun 2022	Capaian Kinerja dan Kerangka Pendanaan						Kelompok Sasaran	Prakiraan Maju Rencana Tahun 2024		Perangkat Daerah Penanggung Jawab
						Target 2023	Pagu Indikatif	Lokasi	Sumber Dana	Prioritas			Target	Pagu Indikatif	
										Nasional	Daerah				
8 01 01 2.09 05	Pemeliharaan Mebel	Jumlah Mebel yang Dipelihara				16 Unit	8,214,000		PENDAPATAN ASLI DAERAH (PAD)		2. Peningkatan kualitas sumber daya manusia		16 Unit	13,200,000	Badan Kesatuan Bangsa dan Politik
8 01 01 2.09 06	Pemeliharaan Peralatan dan Mesin Lainnya	Jumlah Peralatan dan Mesin Lainnya yang Dipelihara				34 Unit	24,286,800		PENDAPATAN ASLI DAERAH (PAD)		2. Peningkatan kualitas sumber daya manusia		34 Unit	39,600,000	Badan Kesatuan Bangsa dan Politik
8 01 01 2.09 07	Pemeliharaan Aset Tetap Lainnya	Jumlah Aset Tetap Lainnya yang Dipelihara				27 Unit	2,000,000		PENDAPATAN ASLI DAERAH (PAD)		2. Peningkatan kualitas sumber daya manusia		27 Unit	4,400,000	Badan Kesatuan Bangsa dan Politik
8 01 01 2.09 09	Pemeliharaan/Rehabilitasi Gedung Kantor dan Bangunan Lainnya	Jumlah Gedung Kantor dan Bangunan Lainnya yang Dipelihara/Direhabilitasi				1 Unit	62,789,297		PENDAPATAN ASLI DAERAH (PAD)		2. Peningkatan kualitas sumber daya manusia		1 Unit	3,000,000,000,000	Badan Kesatuan Bangsa dan Politik
8 01 01 2.09 10	Pemeliharaan/Rehabilitasi Sarana dan Prasarana Gedung Kantor atau Bangunan Lainnya	Jumlah Sarana dan Prasarana Gedung Kantor atau Bangunan Lainnya yang Dipelihara/Direhabilitasi				2 Unit	10,000,000		PENDAPATAN ASLI DAERAH (PAD)		2. Peningkatan kualitas sumber daya manusia		2 Unit	82,500,000	Badan Kesatuan Bangsa dan Politik
8 01 02	<b>PROGRAM Penguatan Ideologi Pancasila dan Karakter Kebangsaan</b>	Persentase Peningkatan Penguatan Pembinaan Ideologi Pancasila dan Karakter Kebangsaan yang Cinta Tanah Air	persen		persen	100 persen	<b>263,859,000</b>						100 persen	<b>707,080,000</b>	
8 01 02 2.01	<b>Perumusan Kebijakan Teknis dan Pemantapan Pelaksanaan Bidang Ideologi Pancasila dan Karakter Kebangsaan</b>	Terlaksananya Perumusan Kebijakan Ideologi Pancasila dan Karakter Kebangsaan	persen		persen	100 persen	<b>263,859,000</b>						100 persen	<b>707,080,000</b>	
8 01 02 2.01 04	Pelaksanaan Koordinasi di Bidang Ideologi Wawasan Kebangsaan, Bela Negara, Karakter Bangsa, Pembauran Kebangsaan, Bineka Tunggal Ika dan Sejarah Kebangsaan	Jumlah sosialisasi (PPWK, FPK dan Pembinaan Ideologi Pancasila)				3 Kali	237,729,000		PENDAPATAN ASLI DAERAH (PAD)	Memperkuat Stabilitas Polhukhankam Dan Transformasi Pelayanan Publik	2. Peningkatan kualitas sumber daya manusia	Aparatur, Masyarakat, Pemuda, Mahasiswa/P elajar dalam Kota Jambi	3 Kali	683,320,000	Badan Kesatuan Bangsa dan Politik
8 01 02 2.01 05	Pelaksanaan Monitoring Evaluasi dan Pelaporan di Bidang Ideologi Wawasan Kebangsaan, Bela Negara, Karakter Bangsa, Pembauran Kebangsaan, Bineka Tunggal Ika dan Sejarah Kebangsaan	Jumlah Laporan Hasil Monitoring Evaluasi dan Pelaporan di Bidang Ideologi Wawasan Kebangsaan, PPWK, Pembauran Kebangsaan, dan Pembinaan Ideologi Pancasila				6 Laporan	26,130,000		PENDAPATAN ASLI DAERAH (PAD)	Memperkuat Stabilitas Polhukhankam Dan Transformasi Pelayanan Publik	2. Peningkatan kualitas sumber daya manusia	Aparatur, Masyarakat, Pemuda, Mahasiswa/P elajar dalam Kota Jambi	6 Laporan	23,760,000	Badan Kesatuan Bangsa dan Politik
8 01 03	<b>PROGRAM PENINGKATAN PERAN PARTAI POLITIK DAN LEMBAGA PENDIDIKAN MELALUI PENDIDIKAN POLITIK DAN PENGEMBANGAN ETIKA SERTA BUDAYA POLITIK</b>	Persentase Peningkatan Peran Partai Politik dan Partisipasi Masyarakat dalam PEMILU di Kota Jambi	persen		persen	100 persen	<b>3,477,837,895</b>						100 persen	<b>28,020,000,000</b>	



**Penetapan Rencana Kerja Pemerintah Daerah (RKPD)  
Kota Jambi  
Tahun 2023**

Kode	Urusan/ Bidang Urusan/ Program/ Kegiatan/ Sub Kegiatan	Indikator Program/ Kegiatan/ Sub Kegiatan	Target Akhir Periode RPJMD	Realisasi Capaian RKPD Tahun 2021	Prakiraan Capaian Target RKPD Tahun 2022	Capaian Kinerja dan Kerangka Pendanaan						Kelompok Sasaran	Prakiraan Maju Rencana Tahun 2024		Perangkat Daerah Penanggung Jawab
						Target 2023	Pagu Indikatif	Lokasi	Sumber Dana	Prioritas			Target	Pagu Indikatif	
										Nasional	Daerah				
8 01 03 2.01	<b>Perumusan Kebijakan Teknis dan Pemantapan Pelaksanaan Bidang Pendidikan Politik, Etika Budaya Politik, Peningkatan Demokrasi, Fasilitasi Kelembagaan Pemerintahan, Perwakilan dan Partai Politik, Pemilihan Umum/Pemilihan Umum Kepala Daerah, serta Pemantauan Situasi Politik</b>	Terlaksananya Perumusan Kebijakan Teknis dan Pemantapan Pelaksanaan Bidang Pendidikan Politik dan Etika Budaya Politik, Peningkatan Demokrasi, Fasilitasi Kelembagaan Pemerintahan, Perwakilan dan Partai Politik, Pempilu/Pemilukada serta pemantauan situasi politik	persen		persen	100 persen	<b>3,477,837,895</b>						100 persen	<b>28,020,000,000</b>	
8 01 03 2.01 04	Pelaksanaan Koordinasi di Bidang Pendidikan Politik, Etika Budaya Politik, Peningkatan Demokrasi, Fasilitasi Kelembagaan Pemerintahan, Perwakilan dan Partai Politik, Pemilihan Umum/Pemilihan Umum Kepala Daerah, serta Pemantauan Situasi Politik di Daerah	Jumlah Orang yang Mengikuti Koordinasi di Bidang Pendidikan Politik, Etika Budaya Politik, Peningkatan Demokrasi, Fasilitasi Kelembagaan Pemerintahan, Perwakilan dan Partai Politik, Pemilihan Umum/Pemilihan Umum Kepala Daerah, serta Pemantauan Situasi Politik di Daerah				400 Orang	3,464,316,395		PENDAPATAN ASLI DAERAH (PAD)		2. Peningkatan kualitas sumber daya manusia	KPU, Bawaslu, Panwaslu, Parpol, Kesbangpol, Unsur Keamanan dan SKPD terkait	400 Orang	28,000,000,000	Badan Kesatuan Bangsa dan Politik
8 01 03 2.01 05	Pelaksanaan Monitoring, Evaluasi dan Pelaporan di Bidang Pendidikan Politik, Etika Budaya Politik, Peningkatan Demokrasi, Fasilitasi Kelembagaan Pemerintahan, Perwakilan dan Partai Politik, Pemilihan Umum/Pemilihan Umum Kepala Daerah, serta Pemantauan Situasi Politik di Daerah	Jumlah Laporan Hasil Monitoring, Evaluasi dan Pelaporan di Bidang Pendidikan Politik, Etika Budaya Politik, Peningkatan Demokrasi, Fasilitasi Kelembagaan Pemerintahan, Perwakilan dan Partai Politik, Pemilihan Umum/Pemilihan Umum Kepala Daerah, serta Pemantauan Situasi Politik di Daerah				2 Laporan	13,521,500		PENDAPATAN ASLI DAERAH (PAD)		2. Peningkatan kualitas sumber daya manusia	KPU, Bawaslu, Panwaslu, Parpol, Kesbangpol, Unsur Keamanan dan SKPD terkait	2 Laporan	20,000,000	Badan Kesatuan Bangsa dan Politik
8 01 04	<b>PROGRAM PEMBERDAYAAN DAN PENGAWASAN ORGANISASI KEMASYARAKATAN</b>	Persentase Peningkatan Pembinaan Organisasi Masyarakat dalam Mewujudkan Kondisi Daerah yang Kondusif	persen		persen	100 persen	<b>621,580,000</b>						100 persen	<b>855,000,000</b>	
8 01 04 2.01	<b>Perumusan Kebijakan Teknis dan Pemantapan Pelaksanaan Bidang Pemberdayaan dan Pengawasan Organisasi Masyarakat</b>	Terlaksananya Perumusan Kebijakan Teknis dan Pemantapan Pelaksanaan bidang Pemberdayaan dan Pengawasan Ormas	persen		persen	100 persen	<b>621,580,000</b>						100 persen	<b>855,000,000</b>	

**Penetapan Rencana Kerja Pemerintah Daerah (RKPD)**

**Kota Jambi**

**Tahun 2023**

Kode	Urusan/ Bidang Urusan/ Program/ Kegiatan/ Sub Kegiatan	Indikator Program/ Kegiatan/ Sub Kegiatan	Target Akhir Periode RPJMD	Realisasi Capaian RKPD Tahun 2021	Prakiraan Capaian Target RKPD Tahun 2022	Capaian Kinerja dan Kerangka Pendanaan						Kelompok Sasaran	Prakiraan Maju Rencana Tahun 2024		Perangkat Daerah Penanggung Jawab
						Target 2023	Pagu Indikatif	Lokasi	Sumber Dana	Prioritas			Target	Pagu Indikatif	
										Nasional	Daerah				
8.01.04.2.01.04	Pelaksanaan Koordinasi di Bidang Pendaftaran Ormas, Pemberdayaan Ormas, Evaluasi dan Mediasi Sengketa Ormas, Pengawasan Ormas dan Ormas Asing di Daerah	Jumlah Orang yang Mengikuti Koordinasi di Bidang Pendaftaran Ormas, Pemberdayaan Ormas, Evaluasi dan Mediasi Sengketa Ormas dan Ormas Asing di Daerah				300 Orang	586,370,000		PENDAPATAN ASLI DAERAH (PAD)	Memperkuat Stabilitas Polhukhankam Dan Transformasi Pelayanan Publik	2. Peningkatan kualitas sumber daya manusia	Pengurus dan Anggota Ormas	300 Orang	800,000,000	Badan Kesatuan Bangsa dan Politik
8.01.04.2.01.05	Pelaksanaan Monitoring, Evaluasi dan Pelaporan di Bidang Pendaftaran Ormas, Pemberdayaan Ormas, Evaluasi dan Mediasi Sengketa Ormas, Pengawasan Ormas dan Ormas Asing di Daerah	Jumlah Laporan Hasil Monitoring, Evaluasi dan Pelaporan di Bidang Pendaftaran Ormas, Pemberdayaan Ormas, Evaluasi dan Mediasi Sengketa Ormas, Pengawasan Ormas dan Ormas Asing di Daerah				3 Laporan	35,210,000		PENDAPATAN ASLI DAERAH (PAD)	Memperkuat Stabilitas Polhukhankam Dan Transformasi Pelayanan Publik	2. Peningkatan kualitas sumber daya manusia	Pengurus dan Anggota Ormas	3 Laporan	55,000,000	Badan Kesatuan Bangsa dan Politik
8.01.05	<b>PROGRAM PEMBINAAN DAN PENGEMBANGAN KETAHANAN EKONOMI, SOSIAL, DAN BUDAYA</b>	Persentase Peningkatan Fasilitas Pembinaan Ummat Beragama dan Sosialisasi Pencegahan Penyalahgunaan Narkoba	persen		persen	100 persen	<b>186,760,000</b>						100 persen	<b>273,000,000</b>	
8.01.05.2.01	<b>Perumusan Kebijakan Teknis dan Pemantapan Pelaksanaan Bidang Ketahanan Ekonomi, Sosial dan Budaya</b>	Terlaksananya Perumusan Kebijakan Teknis dan Pemantapan Pelaksanaan Bidang Ketahanan Ekonomi, Sosial dan Budaya	persen		persen	100 persen	<b>186,760,000</b>						100 persen	<b>273,000,000</b>	
8.01.05.2.01.04	Pelaksanaan Koordinasi di Bidang Ketahanan Ekonomi, Sosial, Budaya dan Fasilitas Pencegahan Penyalagunaan Narkotika, Fasilitas Kerukunan Umat Beragama dan Penghayat Kepercayaan di Daerah	Jumlah Orang yang Mengikuti Koordinasi di Bidang Ketahanan Ekonomi, Sosial, Budaya dan Fasilitas Pencegahan Penyalagunaan Narkotika, Fasilitas Kerukunan Umat Beragama dan Penghayat Kepercayaan di Daerah				425 Orang	108,160,000		PENDAPATAN ASLI DAERAH (PAD)		2. Peningkatan kualitas sumber daya manusia	Pengurus Rumah Ibadah, Pegiat Seni dan Aliran Kepercayaan di Masyarakat yang menyimpang	425 Orang	138,000,000	Badan Kesatuan Bangsa dan Politik
8.01.05.2.01.05	Pelaksanaan Monitoring, Evaluasi dan Pelaporan di Bidang Ketahanan Ekonomi, Sosial, Budaya dan Fasilitas Pencegahan Penyalagunaan Narkotika, Fasilitas Kerukunan Umat Beragama dan Penghayat Kepercayaan di Daerah	Jumlah Laporan Hasil Monitoring, Evaluasi dan Pelaporan di Bidang Ketahanan Ekonomi, Sosial, Budaya dan Fasilitas Pencegahan Penyalagunaan Narkotika, Fasilitas Kerukunan Umat Beragama dan Penghayat Kepercayaan di Daerah				15 Laporan	78,600,000		PENDAPATAN ASLI DAERAH (PAD)		2. Peningkatan kualitas sumber daya manusia	Pengurus Rumah Ibadah, Pegiat Seni dan Aliran Kepercayaan di Masyarakat yang menyimpang	15 Laporan	135,000,000	Badan Kesatuan Bangsa dan Politik

**Penetapan Rencana Kerja Pemerintah Daerah (RKPD)  
Kota Jambi  
Tahun 2023**

Kode	Urusan/ Bidang Urusan/ Program/ Kegiatan/ Sub Kegiatan	Indikator Program/ Kegiatan/ Sub Kegiatan	Target Akhir Periode RPJMD	Realisasi Capaian RKPD Tahun 2021	Prakiraan Capaian Target RKPD Tahun 2022	Capaian Kinerja dan Kerangka Pendanaan					Kelompok Sasaran	Prakiraan Maju Rencana Tahun 2024		Perangkat Daerah Penanggung Jawab	
						Target 2023	Pagu Indikatif	Lokasi	Sumber Dana	Prioritas		Target	Pagu Indikatif		
										Nasional					Daerah
8 01 06	PROGRAM PENINGKATAN KEWASPADAAN NASIONAL DAN PENINGKATAN KUALITAS DAN FASILITASI PENANGANAN KONFLIK SOSIAL	Persentase Peningkatan Kewaspadaan Daerah dan Potensi Konflik di Kota Jambi	persen		persen	100 persen	807,693,920					100 persen	1,158,300,000		
8 01 06 2.01	Perumusan Kebijakan Teknis dan Pelaksanaan Pemantapan Kewaspadaan Nasional dan Penanganan Konflik Sosial	Terlaksananya Perumusan Kebijakan Teknis dan Pelaksanaan Pemantapan Kewaspadaan Nasional dan Penanganan Konflik Sosial	persen		persen	100 persen	807,693,920					100 persen	1,158,300,000		
8 01 06 2.01 04	Pelaksanaan Koordinasi di Bidang Kewaspadaan Dini, Kerja Sama Intelijen, Pemantauan Orang Asing, Tenaga Kerja Asing dan Lembaga Asing, Kewaspadaan Perbatasan antar Negara, Fasilitasi Kelembagaan Bidang Kewaspadaan, serta Penanganan Konflik di Daerah	Jumlah Orang yang Mengikuti Koordinasi di Bidang Kewaspadaan Dini, Kerja Sama Intelijen, Pemantauan Orang Asing, Tenaga Kerja Asing dan Lembaga Asing, Kewaspadaan Perbatasan antar Negara, Fasilitasi Kelembagaan Bidang Kewaspadaan, serta Penanganan Konflik di Daerah				300 Orang	88,524,000		PENDAPATAN ASLI DAERAH (PAD)	2. Peningkatan kualitas sumber daya manusia	Aparatur, Masyarakat, Pemuda, dan Mahasiswa/P elajar dalam Kota Jambi	300 Orang	142,300,000	Badan Kesatuan Bangsa dan Politik	
8 01 06 2.01 05	Pelaksanaan Monitoring, Evaluasi dan Pelaporan di Bidang Kewaspadaan Dini, Kerja Sama Intelijen, Pemantauan Orang Asing, Tenaga Kerja Asing dan Lembaga Asing, Kewaspadaan Perbatasan antar Negara, Fasilitasi Kelembagaan Bidang Kewaspadaan, serta Penanganan Konflik di Daerah	Jumlah Laporan Hasil Monitoring, Evaluasi dan Pelaporan di Bidang Kewaspadaan Dini, Kerja Sama Intelijen, Pemantauan Orang Asing, Tenaga Kerja Asing dan Lembaga Asing, Kewaspadaan Perbatasan antar Negara, Fasilitasi Kelembagaan Bidang Kewaspadaan, serta Penanganan Konflik di Daerah				3 Laporan	14,169,920		PENDAPATAN ASLI DAERAH (PAD)	2. Peningkatan kualitas sumber daya manusia	Aparatur, Masyarakat, Pemuda, dan Mahasiswa/P elajar dalam Kota Jambi	3 Laporan	16,000,000	Badan Kesatuan Bangsa dan Politik	
8 01 06 2.01 06	Pelaksanaan Forum Koordinasi Pimpinan Daerah Kabupaten/Kota	Jumlah Dokumen Hasil Pelaksanaan Forum Koordinasi Pimpinan Daerah Kabupaten/Kota				4 Dokumen	705,000,000		PENDAPATAN ASLI DAERAH (PAD)	2. Peningkatan kualitas sumber daya manusia	Aparatur, Masyarakat, Pemuda, dan Mahasiswa/P elajar dalam Kota Jambi	4 Dokumen	1,000,000,000	Badan Kesatuan Bangsa dan Politik	
<b>TOTAL</b>							<b>1,409,660,132,075</b>						<b>4,950,444,596,887</b>		



WALIKOTA JAMBI  
PROVINSI JAMBI

PERATURAN WALIKOTA JAMBI  
NOMOR 15 TAHUN 2022

TENTANG

RENCANA KERJA PEMERINTAH DAERAH  
KOTA JAMBI TAHUN 2023

DENGAN RAHMAT TUHAN YANG MAHA ESA  
WALIKOTA JAMBI,

- Menimbang : bahwa untuk melaksanakan ketentuan dalam Pasal 264 ayat (2) Undang - Undang Nomor 23 Tahun 2014 tentang Pemerintahan Daerah sebagaimana telah diubah beberapa kali, terakhir dengan Undang-Undang Nomor 9 Tahun 2015 tentang Perubahan Kedua Atas Undang-Undang Nomor 23 Tahun 2014 tentang Pemerintahan Daerah, perlu menetapkan Peraturan Walikota Jambi tentang Rencana Kerja Pemerintah Daerah Kota Jambi Tahun 2022.
- Mengingat : 1. Undang-Undang Nomor 9 Tahun 1956 tentang Pembentukan Daerah Otonom Kota Besar dalam Lingkungan Daerah Propinsi Sumatera Tengah (Lembaran Negara Republik Indonesia Tahun 1956 Nomor 20);
2. Undang-Undang Nomor 28 Tahun 1999 tentang Penyelenggaraan Pemerintahan Yang Bersih dan Bebas dari Korupsi, Kolusi dan Nepotisme (Lembaran Negara Republik Indonesia Tahun 1999 Nomor 75, Tambahan Lembaran Negara Republik Indonesia Nomor 3851);
3. Undang-Undang Nomor 23 Tahun 2014 tentang Pemerintahan Daerah (Lembaran Negara Republik Indonesia Tahun 2014 Nomor 244, Tambahan Lembaran Negara Republik Indonesia Nomor 5587) sebagaimana telah diubah beberapa kali, terakhir dengan Undang-Undang Nomor 9 Tahun 2015 tentang Perubahan Kedua Atas Undang-Undang Nomor 23 Tahun 2014 tentang Pemerintahan Daerah (Lembaran Negara Republik Indonesia Nomor 58, Tambahan Lembaran Negara Republik Indonesia Nomor 5679);
4. Peraturan Pemerintah Nomor 108 Tahun 2000 tentang Tata Cara Pertanggung Jawaban Kepala Daerah (Lembaran Negara Republik Indonesia Tahun 2000 Nomor 209, Tambahan Lembaran Negara Republik Indonesia Nomor 4027);

5. Peraturan Pemerintah Nomor 27 Tahun 2014 Tentang Pengelolaan Barang Milik Daerah (Lembaran Negara Republik Indonesia Tahun 2014 Nomor 92, Tambahan Lembaran Negara Republik Indonesia Nomor 5533) sebagaimana telah diubah dengan Peraturan Pemerintah Nomor 28 Tahun 2019 Tentang Pengelolaan Barang Milik Daerah, (Lembaran Negara Republik Indonesia Tahun 2020 Nomor 142);
6. Peraturan Pemerintah Nomor 12 Tahun 2019 tentang Pengelolaan Keuangan Daerah (Lembaran Negara Republik Indonesia Tahun 2019 Nomor 42 Tambahan Lembaran Negara Republik Indonesia Nomor 6322);
7. Peraturan Menteri Dalam Negeri Nomor 86 Tahun 2017 tentang Tata Cara Perencanaan, Pengendalian dan Evaluasi Pembangunan Daerah, Tata Cara Evaluasi Rancangan Peraturan Daerah tentang Rencana Pembangunan Jangka Panjang Daerah dan Rencana Pembangunan Jangka Menengah Daerah, serta Tata Cara Perubahan Rencana Pembangunan Jangka Panjang Daerah, Rencana Pembangunan Jangka Menengah Daerah dan Rencana Kerja Pemerintah Daerah (Berita Negara Republik Indonesia Tahun 2017 Nomor 1312);
8. Peraturan Menteri Dalam Negeri Republik Indonesia Nomor 70 Tahun 2019 tentang Sistem Informasi Pemerintahan Daerah (Berita Negara Republik Indonesia Tahun 2019 Nomor 1114);
9. Peraturan Menteri Dalam Negeri Nomor 90 Tahun 2019 tentang Klasifikasi, Kodefikasi, dan Nomenklatur Perencanaan Pembangunan dan Keuangan Daerah (Berita Negara Republik Indonesia Tahun 2019 Nomor 1447);
10. Peraturan Menteri Dalam Negeri Nomor 77 Tahun 2020 tentang Pedoman Teknis Pengelolaan Keuangan Daerah (Berita Negara Republik Indonesia Tahun 2020 Nomor 1781);
11. Peraturan Menteri Dalam Negeri Nomor 81 Tahun 2022 Tentang Pedoman Penyusunan Rencana Kerja Pemerintah Daerah Tahun 2023;
12. Peraturan Daerah Kota Jambi Nomor 13 Tahun 2009 tentang Rencana Pembangunan Jangka Panjang Daerah (RPJPD) Kota Jambi Tahun 2005 - 2025 (Lembaran Daerah Kota Jambi Tahun 2009 Nomor 13);
13. Peraturan Daerah Kota Jambi Nomor 14 Tahun 2016 tentang Pembentukan dan Susunan Perangkat Daerah (Lembaran Daerah Kota Jambi Tahun 2016 Nomor 14);
14. Peraturan Daerah Kota Jambi Nomor 4 Tahun 2022 tentang Perubahan Atas Peraturan Daerah Kota Jambi Nomor 7 Tahun 2019 tentang Rencana Pembangunan Jangka Menengah Daerah (RPJMD) Kota Jambi Tahun 2018-2023 (Lembaran Daerah Kota Jambi Tahun 2022 Nomor 4);

MEMUTUSKAN :

Menetapkan : PERATURAN WALIKOTA TENTANG RENCANA KERJA PEMERINTAH DAERAH KOTA JAMBI TAHUN 2023.

BAB I  
KETENTUAN UMUM

Pasal 1

Dalam Peraturan Walikota ini yang dimaksud dengan :

1. Daerah adalah Kota Jambi.
2. Pemerintahan Daerah adalah penyelenggaraan urusan pemerintahan oleh pemerintah daerah dan dewan perwakilan rakyat daerah menurut asas otonomi dan tugas pembantuan dengan prinsip otonomi seluas-luasnya dalam sistem dan prinsip Negara Kesatuan Republik Indonesia sebagaimana dimaksud dalam Undang-Undang Dasar Negara Republik Indonesia Tahun 1945.
3. Walikota adalah Walikota Jambi.
4. DPRD adalah Dewan Perwakilan Rakyat Daerah Kota Jambi.
5. Rencana Kerja Pemerintah Daerah Kota Jambi yang selanjutnya disebut RKPD Kota Jambi adalah dokumen perencanaan Pembangunan tahunan yang memuat Visi Misi dan Prioritas Pembangunan Daerah Tahun 2023 Rancangan Kerangka Ekonomi Makro serta kaidah pelaksanaannya.
6. APBD adalah Anggaran Pendapatan dan Belanja Daerah Kota Jambi.
7. OPD adalah Organisasi Perangkat Daerah Kota Jambi.

BAB II  
MAKSUD DAN TUJUAN

Pasal 2

- (1) Maksud disusun RKPD Kota Jambi Tahun 2023 untuk menentukan kegiatan dan perkiraan besaran anggaran kegiatan yang akan dilaksanakan pada Tahun Anggaran 2023 dalam rangka pencapaian Visi, Misi dan sasaran Pemerintah Daerah.
- (2) RKPD Kota Jambi Tahun 2023 merupakan Dokumen Perencanaan Pembangunan Daerah untuk periode 1 (satu) Tahun yaitu Tahun 2023 yang dimulai pada tanggal 1 Januari 2023 dan berakhir pada tanggal 31 Desember 2023.
- (3) RKPD Kota Jambi Tahun 2023 sebagaimana dimaksud pada ayat (2) meliputi:
  - a. pedoman bagi OPD dalam menyusun rencana kerja OPD Tahun 2023; dan
  - b. pedoman bagi pemerintah daerah dalam menyusun rancangan APBD tahun 2023.
- (4) RKPD Kota Jambi Tahun 2023 yang ditetapkan sebagaimana pada ayat (2) dapat dilakukan perubahan apabila berdasarkan hasil evaluasi pelaksanaannya dalam tahun berjalan menunjukkan adanya ketidaksesuaian dengan perkembangan keadaan, meliputi:
  - a. perkembangan yang tidak sesuai dengan asumsi prioritas Pembangunan Daerah, kerangka ekonomi Daerah dan keuangan Daerah, rencana program dan kegiatan RKPD berkenaan; dan/atau

- b. keadaan yang menyebabkan saldo anggaran lebih tahun anggaran sebelumnya harus digunakan untuk tahun berjalan.

### Pasal 3

Dalam rangka menyusun Rancangan APBD Tahun 2023, maka :

- a. Pemerintah Daerah menggunakan RKPD tahun 2023 sebagai bahan pembahasan kebijakan umum anggaran dan prioritas plafon anggaran sementara di DPRD Kota Jambi; dan
- b. OPD menggunakan RKPD Tahun 2023 dalam melakukan pembahasan rancangan APBD dengan DPRD Kota Jambi.

### Pasal 4

Tujuan RKPD Kota Jambi Tahun 2023 adalah :

- a. untuk menentukan kegiatan berdasarkan prioritas pembangunan daerah; dan
- b. untuk menyusun program dan kegiatan yang didasarkan pada prinsip-prinsip anggaran kinerja dan dokumen perencanaan daerah.

## BAB III

### RENCANA KERJA PEMERINTAH DAERAH KOTA JAMBI TAHUN 2023

#### Pasal 5

- (1) RKPD Kota Jambi Tahun 2023, disusun dengan sistematika sebagai berikut :
  - a. BAB I : Pendahuluan
  - b. BAB II : Gambaran Umum Kondisi Daerah
  - c. BAB III : Kerangka Ekonomi dan Keuangan Daerah
  - d. BAB IV : Sasaran dan Prioritas Pembangunan Daerah
  - e. BAB V : Rencana Kerja dan Pendanaan Daerah
  - f. BAB VI : Kinerja Penyelenggaraan Pemerintah Daerah
  - g. BAB VII : Penutup
- (2) Sistematika sebagaimana dimaksud pada ayat (1) yang memuat tentang isi dan uraian RKPD tercantum dalam lampiran yang merupakan bagian tidak terpisahkan dari peraturan ini.

BAB IV  
KETENTUAN PENUTUP

Pasal 6

Peraturan Walikota ini mulai berlaku pada tanggal diundangkan.

Agar setiap orang mengetahuinya, memerintahkan pengundangan Peraturan Walikota ini dengan penempatannya dalam Berita Daerah Kota Jambi.

Ditetapkan di Jambi  
Pada tanggal 05 Juli 2022

WALIKOTA JAMBI,



SYARIF FASHA

Diundangkan di Jambi  
Pada tanggal Juli 2022

SEKRETARIS DAERAH KOTA JAMBI,



A. RIDWAN

BERITA DAERAH KOTA JAMBI TAHUN 2022 NOMOR