



**PERATURAN WALIKOTA JAMBI
NOMOR 23 TAHUN 2023**

TENTANG

**PERUBAHAN ATAS PERATURAN WALIKOTA JAMBI
NOMOR 15 TAHUN 2022 TENTANG
RENCANA KERJA PEMERINTAH DAERAH
(RKPD) KOTA JAMBI
TAHUN 2023**





WALIKOTA JAMBI
PROVINSI JAMBI

PERATURAN WALIKOTA JAMBI
NOMOR 23 TAHUN 2023

TENTANG

PERUBAHAN ATAS PERATURAN WALIKOTA JAMBI NOMOR 15 TAHUN 2022
TENTANG RENCANA KERJA PEMERINTAH DAERAH KOTA JAMBI TAHUN 2023

DENGAN RAHMAT TUHAN YANG MAHA ESA

WALIKOTA JAMBI,

- Menimbang :
- a. bahwa sehubungan dengan adanya perkembangan yang tidak sesuai antara asumsi asumsi prioritas Pembangunan Daerah, kerangka ekonomi Daerah dan keuangan Daerah dengan laporan tahunan perangkat daerah sehingga menyebabkan saldo anggaran lebih tahun sebelumnya yang harus digunakan pada tahun berjalan, maka Rencana Kerja Pemerintah Daerah Kota Jambi Tahun 2023 perlu dilakukan penyesuaian;
 - b. bahwa sesuai ketentuan dalam Pasal 343 ayat (1) Peraturan Menteri Dalam Negeri Nomor 86 Tahun 2017, menyatakan bahwa Perubahan Rencana Kerja Pemerintah Daerah dan Rencana Kerja Perangkat Daerah dapat dilakukan apabila berdasarkan hasil evaluasi pelaksanaan APBD menunjukkan adanya ketidaksesuaian dengan perkembangan keadaan pada tahun berjalan;
 - c. bahwa berdasarkan ketentuan dalam Pasal 355 (1) Peraturan Menteri Dalam Negeri Nomor 86 Tahun 2017, menyatakan bahwa Perubahan RKPD ditetapkan dengan Peraturan Kepala Daerah;
 - d. bahwa berdasarkan pertimbangan sebagaimana dimaksud dalam huruf a, huruf b dan huruf c perlu membentuk Peraturan Walikota tentang Perubahan Atas Peraturan Walikota Jambi Nomor 15 Tahun 2022 tentang Rencana Kerja Pemerintah Daerah Kota Jambi Tahun 2023;
- Mengingat :
1. Undang-Undang Nomor 9 Tahun 1956 tentang Pembentukan Daerah Otonom Kota Besar dalam Lingkungan Daerah Propinsi Sumatera Tengah (Lembaran Negara Republik Indonesia Tahun 1956 Nomor 20);
 2. Undang-Undang Nomor 28 Tahun 1999 tentang Penyelenggaraan Pemerintahan Yang Bersih dan Bebas dari Korupsi, Kolusi dan Nepotisme (Lembaran Negara Republik Indonesia Tahun 1999 Nomor 75, Tambahan Lembaran Negara Republik Indonesia Nomor 3851);

3. Undang-Undang Nomor 25 Tahun 2004 tentang Sistem Perencanaan Pembangunan Nasional (Lembaran Negara Republik Indonesia Tahun 2004 Nomor 104, Tambahan Lembaran Negara Republik Indonesia Nomor 4421);
4. Undang-Undang Republik Indonesia Nomor 23 Tahun 2014 tentang Pemerintahan Daerah (Lembaran Negara Republik Indonesia Tahun 2014 Nomor 244, Tambahan Lembaran Negara Republik Indonesia Nomor 5587) sebagaimana telah diubah beberapa kali, terakhir dengan Undang-Undang Nomor 9 Tahun 2015 tentang Perubahan Kedua Atas Undang-Undang Nomor 23 Tahun 2014 tentang Pemerintahan Daerah (Lembaran Negara Republik Indonesia Nomor 58, Tambahan Lembaran Negara Republik Indonesia Nomor 5679);
5. Undang-Undang Nomor 1 Tahun 2022 tentang Hubungan Keuangan antara Pemerintah Pusat dan Pemerintah Daerah (Lembaran Negara Republik Indonesia Tahun 2022 Nomor 4, Tambahan Lembaran Negara Republik Indonesia Nomor 6757);
6. Peraturan Pemerintah Republik Indonesia Nomor 12 Tahun 2019 tentang Pengelolaan Keuangan Daerah (Lembaran Negara Republik Indonesia Tahun 2019 Nomor 42, Tambahan Lembaran Negara Republik Indonesia Nomor 6322);
7. Peraturan Pemerintah Nomor 13 Tahun 2019 tentang Laporan dan Evaluasi Penyelenggaraan Pemerintah Daerah (Lembaran Negara Republik Indonesia Tahun 2019 Nomor 52, Tambahan Lembaran Negara Republik Indonesia Nomor 6323);
8. Peraturan Pemerintah Republik Indonesia Nomor 28 Tahun 2020 Tentang Perubahan Atas Peraturan Pemerintah Nomor 27 Tahun 2014 Tentang Pengelolaan Barang Milik Negara/Daerah (Lembaran Negara Republik Indonesia Tahun 2020 nomor 142, tambahan lembaran negara republik indonesia Nomor 6523);
9. Peraturan Menteri Dalam Negeri Nomor 86 tahun 2017 Tentang Tata Cara Perencanaan, Pengendalian dan Evaluasi Pembangunan Daerah, Tata Cara Evaluasi Rancangan Peraturan Daerah tentang Rencana Pembangunan Jangka Panjang Daerah dan Rencana Pembangunan Jangka Menengah Daerah, serta Tata Cara Perubahan Rencana Pembangunan Jangka Panjang Daerah, Rencana Pembangunan Jangka Menengah Daerah, dan Rencana Kerja Pemerintah Daerah;
10. Peraturan Menteri Dalam Negeri Nomor 17 Tahun 2021 tentang Pedoman Teknis Pengelolaan Keuangan Daerah (Berita Negara Republik Indonesia Tahun 2021 Nomor 496);
11. Peraturan Daerah Kota Jambi Nomor 13 Tahun 2009 tentang Rencana Pembangunan Jangka Panjang Daerah (RPJPD) Kota Jambi Tahun 2005 – 2025 (Lembaran Daerah Kota Jambi Tahun 2009 Nomor 13);
12. Peraturan Daerah Kota Jambi Nomor 14 Tahun 2016 tentang Pembentukan dan Susunan Perangkat Daerah (Lembaran Daerah Kota Jambi Tahun 2016 Nomor 14);
13. Peraturan Daerah Kota Jambi Nomor 4 tahun 2022 tentang Perubahan atas Peraturan Daerah Kota Jambi Nomor 7 tahun 2019 tentang Rencana Pembangunan Jangka Menengah Daerah Kota Jambi Tahun 2018-2023 (Lembaran Daerah Kota Jambi Tahun 2022 Nomor 4);

14. Peraturan Daerah Kota Jambi Nomor 3 tahun 2023 tentang Pertanggung Jawaban Pelaksanaan Anggaran Pendapatan dan Belanja Daerah Tahun Anggaran 2022 (Lembaran Daerah Kota Jambi Tahun 2023 Nomor 3);
15. Peraturan Walikota Jambi Nomor 15 Tahun 2022 tentang Rencana Kerja Pemerintah Daerah Kota Jambi Tahun 2023 (Lembaran Daerah Kota Jambi Tahun 2022 Nomor 15);
16. Peraturan Walikota Jambi Nomor 21 Tahun 2023 tentang Penjabaran Pertanggung Jawaban Pelaksanaan Anggaran Pendapatan dan Belanja Daerah Tahun Anggaran 2022 (Lembaran Daerah Kota Jambi Tahun 2023 Nomor 21);

MEMUTUSKAN :

Menetapkan : PERATURAN WALIKOTA TENTANG PERUBAHAN ATAS PERATURAN WALIKOTA NOMOR 15 TAHUN 2022 TENTANG RENCANA KERJA PEMERINTAH DAERAH KOTA JAMBI TAHUN 2023.

PASAL I

Beberapa ketentuan dalam Peraturan Walikota Jambi Nomor 15 Tahun 2022 tentang Rencana Kerja Pemerintah Daerah Kota Jambi Tahun 2023 (Berita Daerah Kota Jambi Tahun 2022 Nomor 15), diubah sebagai berikut:

1. Ketentuan Pasal 5 diubah, sehingga Pasal 5 berbunyi sebagai berikut:

Pasal 5

- (1) Perubahan RKPD Kota Jambi Tahun 2023, disusun dengan sistematika sebagai berikut :
 - a. BAB I : Pendahuluan;
 - b. BAB II : Evaluasi Hasil Triwulan II Tahun Berkenaan;
 - c. BAB III : Kerangka Ekonomi Daerah dan Keuangan Daerah;
 - d. BAB IV : Sasaran dan Prioritas Pembangunan Daerah;
 - e. BAB V : Rencana kerja dan pendanaan daerah; dan
 - f. BAB VI : Penutup.
- (2) Sistematika sebagaimana dimaksud pada ayat (1) yang memuat tentang isi dan uraian Perubahan RKPD tercantum dalam lampiran yang merupakan bagian tidak terpisahkan dari peraturan ini.

PASAL II

Peraturan Walikota ini mulai berlaku pada tanggal diundangkan.

Agar setiap orang mengetahuinya, memerintahkan pengundangan Peraturan Walikota ini dengan penempatannya dalam Berita Daerah Kota Jambi.

Ditetapkan di Jambi
Pada tanggal 31 Juli 2023

WALIKOTA JAMBI,



SYARIF FASHA

Diundangkan di Jambi
Pada tanggal 31 Juli 2023

SEKRETARIS DAERAH KOTA JAMBI,



A. RIDWAN

BERITA DAERAH KOTA JAMBI TAHUN 2023 NOMOR 23

DAFTAR ISI

	Halaman
DAFTAR ISI.....	i
DAFTAR TABEL	iii
DAFTAR GAMBAR.....	v
BAB I PENDAHULUAN	
1.1. Latar Belakang.....	I-1
1.2. Dasar Hukum Penyusunan	I-2
1.3. Hubungan Antar Dokumen.....	I-5
1.4. Sistematika Dokumen Perubahan RKPD.....	I-7
1.5. Maksud dan Tujuan	I-7
1.5.1. Maksud	I-7
1.5.2. Tujuan.....	I-7
BAB II EVALUASI HASIL TRIWULAN II TAHUN BERKENAAN	
2.1. Evaluasi Pelaksanaan Program dan Kegiatan RKPD Tahun 2023 Sampai Triwulan II.....	II-1
2.2. Evaluasi Terhadap Hasil RKPD Kota Jambi Triwulan II Tahun 2023	II-7
BAB III KERANGKA EKONOMI DAN KEUANGAN DAERAH	
3.1. Arah Kebijakan Ekonomi Daerah.....	III-1
3.1.1. Kondisi Perekonomian Global.....	III-1
3.1.2. Kondisi Perekonomian Nasional.....	III-2
3.1.3. Kondisi Perekonomian Provinsi Jambi	III-11
3.1.4. Kondisi Perekonomian Kota Jambi.....	III-15
3.1.4.1 Laju Pertumbuhan Ekonomi	III-18
3.1.4.2 Pendapatan Perkapita.....	III-23
3.1.4.3 Inflasi.....	III-24
3.1.4.4 Koefisien Gini	III-26
3.1.5. Tantangan dan Prospek Perekonomian Daerah	III-27
3.2. Arah Kebijakan Keuangan Daerah.....	III-29
3.2.1. Capaian APBD Kota Jambi.....	III-29
3.2.1.1 Pendapatan Daerah.....	III-30
3.2.1.2 Belanja Daerah.....	III-39

	3.2.1.3	Pembiayaan Daerah.....	III-48
	3.2.2.	Proyeksi APBD Kota Jambi 2023 dan Perubahan 2023	III-49
BAB IV		SASARAN DAN PRIORITAS PEMBANGUNAN DAERAH	
	4.1.	Tujuan dan Sasaran Pembangunan.....	IV-1
	4.2.	Tema, Prioritas dan Sasaran Pembangunan Tahun 2023.....	IV-9
	4.2.1.	Arah Kebijakan Pembangunan Nasional Jangka Menengah Tahun 2020-2024 dan Rencana Kerja Pemerintah (RKP) Tahun 2023	IV-9
	4.2.2.	Prioritas Pembangunan Provinsi Jambi Tahun 2023.....	IV-13
	4.2.3.	Prioritas Pembangunan Kota Jambi Tahun 2023.....	IV-14
	4.2.4.	Indikator Makro Kota Jambi Tahun 2023	IV-16
BAB V		RENCANA KERJA DAN PENDANAAN DAERAH	V-1
BAB VI		PENUTUP	VI-1

DAFTAR TABEL

No.	Uraian	Halaman
2.1	Prioritas dan Sasaran Daerah Tahun 2023	II-1
3.1.	PDB Atas Dasar Harga Berlaku dan Harga Konstan 2010 Menurut Lapangan Usaha (triliun rupiah)	III-4
3.2.	PDB Atas Dasar Harga Berlaku dan Harga Konstan 2010 Menurut Pengeluaran (triliun rupiah)	III-5
3.3.	Sasaran Ekonomi RKP 2023	III-7
3.4.	Laju Pertumbuhan Y-on-Y PDRB Triwulanan Menurut Lapangan Usaha Provinsi Jambi (Persen)	III-11
3.5.	Laju Pertumbuhan Y-on-Y PDRB Triwulanan Menurut Pengeluaran (Persen)	III-12
3.6.	PDRB Kota Jambi Menurut Lapangan Usaha Atas Dasar Harga Konstan Tahun 2018–2022 (Miliar Rupiah)	III-19
3.7.	Persentase Laju Pertumbuhan PDRB Kota Jambi Menurut Lapangan Usaha Atas Atas Dasar Harga Konstan 2010 Tahun 2018-2022.....	III-20
3.8.	Laju Pertumbuhan PDRB Seri 2010 Atas Dasar Harga Berlaku Menurut Pengeluaran (Milyar Rupiah)	III-21
3.9.	Pendapatan Perkapita Kota Jambi dan Laju Pertumbuhannya Tahun 2018-2022.....	III-24
3.10.	Indeks Harga Konsumen dan Tingkat Inflasi Month to Month (mtm), Year to Date (ytd), dan Year on Year (yoy) Kota Jambi Bulan Desember 2022 menurut Kelompok Pengeluaran (2018=100).....	III-25
3.11.	Realisasi Pendapatan Kota Jambi Tahun 2020-2022	III-29
3.12.	Perbandingan Target dan Realisasi PAD TA 2021 dengan TA 2022	III-32

3.13.	Perbandingan Target dan Realisasi Pendapatan Transfer TA 2020 dengan TA 2021.....	III-34
3.14.	Perbandingan Target dan Realisasi Lain-lain Pendapatan Daerah yang Sah TA 2020 dengan TA 2021	III-36
3.15.	Target dan Realisasi Pendapatan Daerah Kota Jambi TA 2022....	III-37
3.16.	Perbandingan Target dan Realisasi Belanja Daerah TA 2021 dengan TA 2022.....	III-43
3.17.	Perincian Belanja Operasi Pemerintah Kota Jambi Tahun Anggaran 2022	III-45
3.18.	Perincian Belanja Modal Pemerintah Kota Jambi Tahun Anggaran 2022	III-46
3.19.	Perincian Belanja Tidak Terduga Pemerintah Kota Jambi Tahun Anggaran 2022	III-48
3.20.	Target dan Realisasi Pembiayaan Daerah Tahun 2022	III-49
3.21.	Target APBD Kota Jambi Tahun 2023 dan Proyeksi Perubahan Tahun 2023.....	III-49
4.1.	Misi Tujuan Dan Sasaran Jangka Menengah Kota Jambi	IV-6
4.2.	Prioritas Pembangunan Provinsi Jambi dan Arah Kebijakan	IV-13
4.3.	Prioritas Pembangunan Kota Jambi dan Arah Kebijakan	IV-14
4.4.	Tagging Prioritas Pembangunan Nasional, Provinsi dan Kota Jambi.....	IV-15
5.1.	Rekapitulasi Jumlah Usulan Anggaran Perubahan RKPD Tahun 2023 Berdasarkan Urusan Pemerintah Daerah	V-3
5.2.	Rencana Perubahan Pagu berdasarkan Prioritas Daerah Tahun 2023.....	V-6

DAFTAR GAMBAR

No.	Uraian	Halaman
1.1.	Keterkaitan antar Dokumen Penyusunan RKPD Kota Jambi.....	I-6
2.1.	Jumlah Anggaran RKPD dan APBD Tahun 2022 (Milyar rupiah)	II-5
2.2.	Jumlah Program dan Kegiatan Tahun 2023 berdasarkan Prioritas Pembangunan.....	II-6
3.1.	Laju Pertumbuhan Ekonomi Nasional, Provinsi Jambi dan Kota Jambi (%) Tahun 2019-2022	III-18
3.2.	Perkembangan Koefisien Gini Kota Jambi Tahun 2018-2022.....	III-27
3.3.	Target dan Realisasi Komponen Pendapatan Asli Daerah Kota Jambi T.A 2022	III-33
3.4.	Persentase Distribusi Realisasi Komponen Pendapatan Asli Daerah Terhadap Total PAD Kota Jambi T.A 2022	III-33
3.5.	Target dan Realisasi Dana Perimbangan Kota Jambi T.A 2022 ..	III-35
3.6.	Persentase Distribusi Realisasi Komponen Dana Perimbangan Terhadap Total Dana Perimbangan Kota Jambi T.A 2022	III-35
3.7.	Target dan Realisasi Pendapatan Daerah Kota Jambi T.A 2022..	III-37
3.8.	Persentase Distribusi Realisasi Komponen Pendapatan Daerah Terhadap Total Pendapatan Daerah Kota Jambi T.A. 2022.....	III-38
3.9.	Komposisi Besaran Belanja Daerah Pemerintah Kota Jambi TA 2022	III-43
3.10.	Target dan Realisasi Belanja Daerah Kota Jambi T.A 2022	III-44
3.11.	Target dan Realisasi Belanja Operasi Kota Jambi T.A 2022	III-45
3.12.	Target dan Realisasi Belanja Modal Kota Jambi T.A 2022	III-47
3.13.	Persentase Distribusi Realisasi Komponen Belanja Modal Terhadap Total Belanja Modal Kota Jambi T.A 2022	III-47

BAB I

PENDAHULUAN

1.1. LATAR BELAKANG

Undang-Undang Nomor 23 Tahun 2014 tentang Pemerintahan Daerah pada esensinya berupaya meningkatkan kewenangan dan peranan daerah kabupaten/kota dalam mengelola potensi yang ada guna mengoptimalkan pelayanan kepada masyarakat. Dimana sebagian besar kewenangan yang bersifat operasional dan berhubungan langsung dengan kegiatan masyarakat telah menjadi kewenangan daerah kabupaten/kota sesuai dengan titik berat pelaksanaan otonomi daerah. Pemberian kewenangan kepada daerah dalam penyelenggaraan pemerintahan bertujuan untuk mendorong dan memberdayakan masyarakat, mendekatkan pelayanan kepada masyarakat, menumbuhkan peran serta masyarakat dalam penyelenggaraan pemerintahan daerah serta menuntut adanya aparatur pemerintahan yang bersih dan menempatkan diri sebagai orang yang harus melayani kepentingan masyarakat.

Dalam menerapkan hal tersebut, diperlukan suatu Sistem Perencanaan guna dijadikan acuan dalam penyelenggaraan dan pertanggung jawaban kinerja pemerintah daerah. Untuk menjamin agar kegiatan pembangunan berjalan efektif, efisien dan memiliki sasaran yang terukur maka pemerintah pada tahun 2004 mengesahkan Undang – Undang Nomor 25 Tahun 2004 tentang Sistem Perencanaan Pembangunan Nasional.

Dalam rangka pembangunan yang bersifat tahunan berdasarkan Peraturan Menteri Dalam Negeri Nomor 86 Tahun 2017, mengingat bunyi pasal 343 ayat (1) bahwa perubahan RKPD dan Renja PD dapat dilakukan apabila berdasarkan hasil evaluasi pelaksanaannya dalam tahun berjalan menunjukkan adanya ketidaksesuaian dengan perkembangan keadaan, meliputi: (a) Perkembangan yang tidak sesuai dengan asumsi prioritas pembangunan daerah, kerangka ekonomi daerah dan keuangan daerah, rencana program dan kegiatan RKPD berkenaan; dan/atau (b) Keadaan yang menyebabkan saldo anggaran lebih tahun anggaran sebelumnya harus digunakan untuk tahun berjalan.

Penyusunan Perubahan RKPD ini adalah merupakan pelaksanaan dari Undang-Undang Nomor 25 Tahun 2004 tentang Sistem Perencanaan Pembangunan Nasional (SPPN) dan Undang-Undang Nomor 23 Tahun 2014 tentang Pemerintahan Daerah, serta mengacu kepada Peraturan Menteri Dalam Negeri Nomor 86 Tahun 2017 tentang Tata Cara Perencanaan, Pengendalian dan Evaluasi Pembangunan Daerah, Tata Cara Evaluasi Rancangan Peraturan Daerah tentang Rencana Pembangunan Jangka Panjang Daerah dan Rencana Pembangunan Jangka Menengah Daerah, serta Tata Cara Perubahan Rencana Pembangunan Jangka Panjang Daerah, Rencana Pembangunan Jangka Menengah Daerah, dan Rencana Kerja Pemerintah Daerah.

Perubahan Rencana Kerja Pemerintah Daerah (RKPD) Kota Jambi Tahun 2023 merupakan salah satu dokumen perencanaan dalam penyusunan Rancangan Perubahan APBD Kota Jambi Tahun 2023, yang didahului dengan penyusunan Perubahan KUA dan PPAS.

1.2. DASAR HUKUM PENYUSUNAN

Perubahan Rencana Kerja Pemerintah Daerah (RKPD) Kota Jambi tahun 2023 disusun berdasarkan landasan hukum sebagai berikut:

1. Undang-Undang Nomor 9 Tahun 1956 tentang Pembentukan Daerah Otonom Kota Besar dalam Lingkungan Daerah Propinsi Sumatera Tengah (Lembaran Negara Republik Indonesia Tahun 1956 Nomor 20);
2. Undang-Undang Nomor 28 Tahun 1999 tentang Penyelenggaraan Pemerintahan Yang Bersih dan Bebas dari Korupsi, Kolusi dan Nepotisme (Lembaran Negara Republik Indonesia Tahun 1999 Nomor 75, Tambahan Lembaran Negara Republik Indonesia Nomor 3851);
3. Undang-Undang Nomor 25 Tahun 2004 tentang Sistem Perencanaan Pembangunan Nasional (Lembaran Negara Republik Indonesia Tahun 2004 Nomor 104, Tambahan Lembaran Negara Republik Indonesia Nomor 4421);
4. Undang-Undang Republik Indonesia Nomor 23 Tahun 2014 tentang Pemerintahan Daerah (Lembaran Negara Republik Indonesia Tahun 2014 Nomor 244, Tambahan Lembaran Negara Republik Indonesia Nomor 5587) sebagaimana telah diubah beberapa kali, terakhir dengan Undang-Undang

- Nomor 9 Tahun 2015 tentang Perubahan Kedua Atas Undang-Undang Nomor 23 Tahun 2014 tentang Pemerintahan Daerah (Lembaran Negara Republik Indonesia Nomor 58, Tambahan Lembaran Negara Republik Indonesia Nomor 5679);
5. Undang-Undang Nomor 1 Tahun 2022 tentang Hubungan Keuangan Antara Pemerintah Pusat dan Pemerintahan Daerah (Lembaran Negara Republik Indonesia Tahun 2022 Nomor 4, Tambahan Lembaran Negara Republik Indonesia Nomor 6757);
 6. Undang-Undang Nomor 13 Tahun 2022 tentang Perubahan Kedua atas Undang-Undang Nomor 12 Tahun 2011 tentang Pembentukan Peraturan Perundang-Undangan (Lembaran Negara Republik Indonesia Tahun 2022 Nomor 143, Tambahan Lembaran Negara Republik Indonesia Nomor 6801);
 7. Undang-Undang Nomor 6 Tahun 2023 tentang Penetapan Peraturan Pemerintah Pengganti Undang-Undang Nomor 2 Tahun 2022 tentang Cipta Kerja Menjadi Undang-undang (Lembaran Negara Republik Indonesia Tahun 2023 Nomor 41, Tambahan Lembaran Negara Republik Indonesia Nomor 6856);
 8. Peraturan Pemerintah Nomor 13 Tahun 2019 Tentang Laporan Dan Evaluasi Penyelenggaraan Pemerintahan Daerah (Lembaran Negara Republik Indonesia Tahun 2019 Nomor 52, Tambahan Lembaran Negara Republik Indonesia Nomor 6323);
 9. Peraturan Pemerintah Nomor 27 Tahun 2014 Tentang Pengelolaan Barang Milik Daerah (Lembaran Negara Republik Indonesia Tahun 2014 Nomor 92, Tambahan Lembaran Negara Republik Indonesia Nomor 5533), sebagaimana telah diubah dengan Peraturan Pemerintah Republik Indonesia Nomor 28 Tahun 2020 Tentang Perubahan Atas Peraturan Pemerintah Nomor 27 Tahun 2014 Tentang Pengelolaan Barang Milik Negara/Daerah (Lembaran Negara Republik Indonesia Tahun 2020 nomor 142, tambahan lembaran negara republik indonesia nomor 6523);
 10. Peraturan Pemerintah Republik Indonesia Nomor 12 Tahun 2019 tentang Pengelolaan Keuangan Daerah (Lembaran Negara Republik Indonesia Tahun

2019 Nomor 42, Tambahan Lembaran Negara Republik Indonesia Nomor 6322);

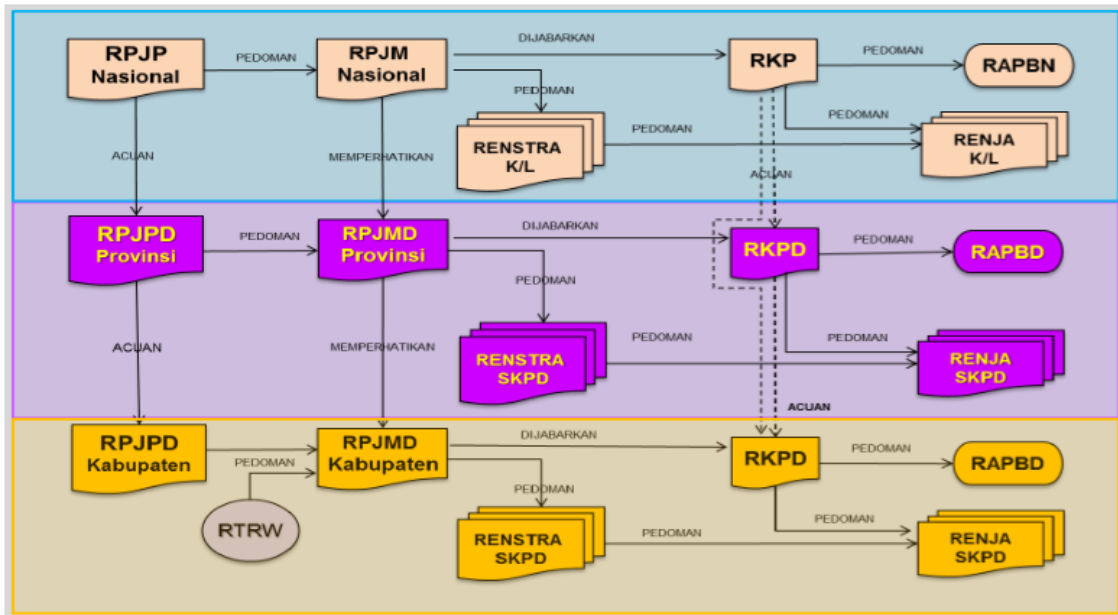
11. Peraturan Presiden Nomor 134 Tahun 2022 tentang Pemuk]takhiran Rencana Kerja Pemerintah Tahun 2023 (Lembaran Negara Republik Indonesia Tahun 2022 Nomor 242);
12. Peraturan Menteri Dalam Negeri Nomor 86 tahun 2017 Tentang Tata Cara Perencanaan, Pengendalian dan Evaluasi Pembangunan Daerah, Tata Cara Evaluasi Rancangan Peraturan Daerah tentang Rencana Pembangunan Jangka Panjang Daerah dan Rencana Pembangunan Jangka Menengah Daerah, serta Tata Cara Perubahan Rencana Pembangunan Jangka Panjang Daerah, Rencana Pembangunan Jangka Menengah Daerah, dan Rencana Kerja Pemerintah Daerah;
13. Peraturan Menteri Dalam Negeri Nomor 90 Tahun 2019 tentang Klasifikasi, Kodefikasi, dan Nomenklatur Perencanaan Pembangunan dan Keuangan Daerah (Berita Negara Republik Indonesia Tahun 2019 Nomor 1447);
14. Peraturan Menteri Dalam Negeri Nomor 17 Tahun 2021 tentang Pedoman Teknis Pengelolaan Keuangan Daerah (Berita Negara Republik Indonesia Tahun 2021 Nomor 496);
15. Peraturan Menteri Dalam Negeri Nomor 59 Tahun 2021 tentang Penerapan Standar Pelayanan Minimal (Berita Negara Republik Indonesia Tahun 2021 Nomor 1419);
16. Peraturan Menetri Dalan Negeri Nomor 81 Tahun 2022 tentang Pedoman Penyusunan Rencana Kerja Pemerintah Daerah Tahun 2023 (Berita Negara Republik Indonesia Tahun 2022 Nomor 590);
17. Keputusan Menteri Dalam Negeri Republik Indonesia Nomor 050-5889 Tahun 2021 tentang Hasil Verifikasi, Validasi dan Inventarisasi Pemutakhiran Klasifikasi, Kodefikasi, dan Nomenklatur Perencanaan Pembangunan dan Keuangan Daerah;
18. Peraturan Daerah Provinsi Jambi Nomor 11 Tahun 2021 tentang Rencana Pembangunan Jangka Menengah Daerah Provinsi Jambi Tahun 2021-2026 (Lembaran Daerah Provinsi Jambi Tahun 2021 Nomor 11);

19. Peraturan Daerah Kota Jambi Nomor 13 Tahun 2009 tentang Rencana Pembangunan Jangka Panjang Daerah (RPJPD) Kota Jambi Tahun 2005 - 2025 (Lembaran Daerah Kota Jambi Tahun 2009 Nomor 13);
20. Peraturan Daerah Kota Jambi Nomor 09 tahun 2013 tentang Rencana Tata Ruang Wilayah Kota Jambi Tahun 2013 – 2033 (Lembaran Daerah Kota Jambi Tahun 2009 Nomor 9);
21. Peraturan Daerah Kota Jambi Nomor 14 Tahun 2016 tentang Pembentukan dan Susunan Perangkat Daerah (Lembaran Daerah Kota Jambi Tahun 2016 Nomor 14);
22. Peraturan Daerah Kota Jambi Nomor 4 tahun 2022 tentang Perubahan atas Peraturan Daerah Kota Jambi Nomor 7 tahun 2019 tentang Rencana Pembangunan Jangka Menengah Daerah Kota Jambi Tahun 2018-2023 (Lembaran Daerah Kota Jambi Tahun 2022 Nomor 4);
23. Peraturan Daerah Kota Jambi Nomor 3 tahun 2023 tentang Pertanggung Jawaban Pelaksanaan Anggaran Pendapatan dan Belanja Daerah Tahun Anggaran 2022 (Lembaran Daerah Kota Jambi Tahun 2023 Nomor 3);
24. Peraturan Walikota Jambi Nomor 15 Tahun 2022 tentang Rencana Kerja Pemerintah Daerah Kota Jambi Tahun 2023 (Lembaran Daerah Kota Jambi Tahun 2022 Nomor 15);
25. Peraturan Walikota Jambi Nomor 21 Tahun 2023 tentang Penjabaran Pertanggung Jawaban Pelaksanaan Anggaran Pendapatan dan Belanja Daerah Tahun Anggaran 2022 (Lembaran Daerah Kota Jambi Tahun 2023 Nomor 21).

1.3. HUBUNGAN ANTAR DOKUMEN

Penyusunan Perubahan RKPD Kota Jambi Tahun 2023 diperlukan untuk menjamin terjadinya keselarasan, keterkaitan dan konsistensi dalam sistem pembangunan daerah antara perencanaan, penganggaran, pelaksanaan dan pengawasan. Dokumen Perubahan RKPD Kota Jambi Tahun 2023 merupakan acuan pelaksanaan Sistem Perencanaan dan Penganggaran Terpadu dan sebagai bagian yang tidak terpisahkan dalam Tahapan Penyusunan Rancangan Perubahan Anggaran Pendapatan dan Belanja Daerah Kota Jambi Tahun 2023, yang terdiri atas

Perubahan Kebijakan Umum APBD (KUA), serta Perubahan Prioritas dan Plafon Anggaran Sementara (PPAS), yang dituangkan secara detail di dalam Perubahan Dokumen Rencana Kerja dan Anggaran (RKA) dan Perubahan Dokumen Pelaksanaan Anggaran (DPA) Organisasi Perangkat Daerah, seperti digambarkan pada Gambar 1.1 berikut ini :



Gambar 1.1.

Keterkaitan antar Dokumen Penyusunan RKPD Kota Jambi

Memperhatikan ketentuan Pasal 17 ayat (2) Undang-Undang Nomor 17 Tahun 2003 tentang Keuangan Negara yang mengamanatkan bahwa penyusunan APBD berpedoman kepada RKPD dalam rangka mewujudkan tercapainya tujuan bernegara dan ketentuan Pasal 25 ayat (2) Undang-Undang Nomor 25 Tahun 2004 tentang Sistem Perencanaan Pembangunan Nasional yang menyatakan bahwa RKPD menjadi pedoman penyusunan APBD, maka untuk menjaga konsistensi antara perencanaan dan penganggaran, Perubahan RKPD Kota Jambi Tahun 2022 yang ditetapkan dengan Peraturan Walikota menjadi landasan penyusunan Perubahan Rencana Kerja (Renja) Perangkat Daerah (PD) Tahun 2023, Kebijakan Umum Perubahan APBD dan Prioritas dan Plafon Anggaran Sementara Perubahan APBD Tahun 2023 untuk menyusun Perubahan APBD Tahun 2023.

1.4. SISTEMATIKA DOKUMEN PERUBAHAN RKPD

Perubahan Rencana Kerja Pemerintah Daerah (RKPD) Kota Jambi Tahun 2023, yang mengimplementasikan perencanaan pembangunan jangka menengah dan penganggaran tahunan, disusun dalam sistematika sebagai berikut :

BAB I	PENDAHULUAN
BAB II	EVALUASI HASIL TRIWULAN II TAHUN BERKENAAN
BAB III	KERANGKA EKONOMI DAN KEUANGAN DAERAH
BAB IV	SASARAN DAN PRIORITAS PEMBANGUNAN DAERAH
BAB V	RENCANA KERJA DAN PENDANAAN DAERAH
BAB VI	P E N U T U P

1.5. MAKSUD DAN TUJUAN

1.5.1. Maksud

Sebagai upaya untuk menentukan indikatif besarnya anggaran kegiatan yang akan dilaksanakan pada Perubahan Tahun Anggaran 2022 dalam rangka pencapaian Visi, Misi, Tujuan dan Sasaran Pembangunan Pemerintah Daerah Kota Jambi.

1.5.2. Tujuan

- (1) Untuk menentukan Prioritas Pembangunan Daerah.
- (2) Untuk menyusun program / kegiatan yang didasarkan pada prinsip-prinsip Anggaran Kinerja dan Dokumen Perencanaan Daerah (RPJMD Kota Jambi Tahun 2013-2018).
- (3) Penyusunan Perubahan RKPD Tahun 2023 menjadi pedoman dalam penyempurnaan Perubahan Rencana Kerja (Renja) Perangkat Daerah Tahun 2023, menjadi pedoman dalam penyusunan Kebijakan Umum Perubahan Anggaran (KUA) serta Prioritas dan Plafon Anggaran Sementara (PPAS) Perubahan dan Rancangan Perubahan APBD Tahun 2023, serta sebagai instrumen evaluasi penyelenggaraan pemerintahan daerah.

BAB II

EVALUASI HASIL TRIWULAN II TAHUN BERKENAAN

2.1. EVALUASI PELAKSANAAN PROGRAM DAN KEGIATAN RKPD TAHUN 2023 SAMPAI DENGAN TRIWULAN II

Rencana Kerja Pemerintah Daerah Kota Jambi Tahun 2023 terbagi ke dalam 5 Prioritas Pembangunan dan 35 indikator sasaran pembangunan yang dapat diuraikan sebagai berikut:

Tabel 2.1
Prioritas dan Sasaran Daerah Tahun 2023

No	Prioritas Pembangunan	Sasaran	Indikator Sasaran	2022		Target 2023
				Target	Realisasi	
1	Peningkatan Kualitas Infrastruktur Perkotaan yang Berkelanjutan	Peningkatan Kualitas Pelayanan Perhubungan	Penurunan V/C Ratio Jaringan Jalan	0.47	0.456	0.46
		Peningkatan Kualitas dan Kuantitas Perumahan dan Permukiman Layak Huni	Persentase Perumahan dan Permukiman Tidak Layak Huni yang ditangani	49.11%	49.59%	54.71%
		Meningkatnya Pelayanan Infrastruktur dan Utilitas Perkotaan	Cakupan Layanan Infrastruktur Perkotaan	63.31%	63.77%	67.09%
		Penurunan Luasan Kawasan Genangan	Luasan Kawasan Genangan	860 Ha	790.18 Ha	711 Ha
		Meningkatkan Perlindungan Dan Pengelolaan Lingkungan Hidup	Indeks Kualitas Air	39.9	42.5	40.05
			Indeks Kualitas Udara	80.76	88.09	80.78
			Indeks Kualitas Tutupan Lahan	44.87	49.92	44.9
2	Peningkatan Kualitas Sumber Daya Manusia	Meningkatkan Derajat Kesehatan	Angka Harapan Hidup (AHH)	72.81	72.99	72.89
		Meningkatkan Kualitas dan Aksesibilitas Pendidikan	Harapan Lama Sekolah (HLS)	15.38	15.38	15.39
			Rata-rata Lama Sekolah (RLS)	11.21	11.21	11.22
		Mengendalikan angka Kelahiran Penduduk	Laju Pertumbuhan Penduduk	1.03	1.2	1.01

No	Prioritas Pembangunan	Sasaran	Indikator Sasaran	2022		Target 2023
				Target	Realisasi	
			Persentase Jumlah Keluarga Sejahtera	96.92%	96.92%	97.15%
		Meningkatkan Kesetaraan Gender	Indeks Pemberdayaan Gender	69.89	67.88 (2021)	69.92
		Meningkatkan Pemenuhan Hak Anak	Persentase Hak Anak yang Terpenuhi	80%	80%	100%
		Meningkatkan partisipasi masyarakat dalam pembangunan	Persentase pemberdayaan masyarakat dalam pembangunan	88.00%	88%	89.00%
		Meningkatkan Prestasi dan Kreativitas Kepemudaan	Indeks Pembangunan Pemuda	57.95	57.96	58
3	Penguatan Ekonomi dan Penanggulangan Kemiskinan	Pengendalian Laju Inflasi Kota Jambi	Laju Inflasi	5	6.94	3.50-5.00
		Meningkatnya Ketahanan Pangan	Indeks Ketahanan Pangan	79	77.5	80
		Meningkatkan Pendapatan Asli Daerah (PAD)	Persentase peningkatan Pendapatan Asli Daerah (PAD)	9%	13.53%	9%
		Penurunan Tingkat Pengangguran Terbuka	Tingkat Pengangguran Terbuka	9.6	8.95	9.1
		Meningkatkan Daya Saing Usaha Skala mikro dan Kecil	Persentase usaha mikro kecil yang berkualitas	9.47%	9.47%	9.94%
			Persentase Daya Saing Produk IKM	7.50%	1.89%	8.30%
			Persentase koperasi berkualitas	32.72%	33.64%	44.09%
		Menurunkan angka PMKS	Persentase PMKS yang tertangani	80%	122%	80%
4	Pengembangan Pariwisata dan Promosi Daerah	Meningkatkan Kontribusi Sektor Pariwisata Terhadap PDRB	Kontribusi Pariwisata terhadap PDRB	2.40%	2.40%	2.41%
		Meningkatkan Realisasi Investasi	Realisasi Investasi	498.35 M	744.785 M	523.37 M

No	Prioritas Pembangunan	Sasaran	Indikator Sasaran	2022		Target 2023
				Target	Realisasi	
5	Good Governance	Meningkatkan Profesionalisme ASN dan akuntabilitas kinerja pemerintah berbasis TIK	Indeks Sistem Pemerintahan Berbasis Elektronik (SPBE)	3.0	2.79	3.1
			Indeks Profesionalitas ASN	64.08	64.21	64.88
			Nilai SAKIP	BB (70)	B (67.37)	BB
			Indeks Efektifitas Pengendalian Korupsi (IEPK)	2.648	2.16	2.972
			Indeks Pelayanan Publik (IPP)	3.99 (B)	4,205 (A-)	4.02 (B)
		Optimalisasi Penegakan Produk Hukum Daerah	Persentase PERDA dan PERWAL yang Ditegakkan	84%	91%	86%
		Meningkatkan pelayanan pada kondisi pra, tanggap dan pasca kebakaran serta kebencanaan	Cakupan pelayanan pemadam kebakaran	100%	100%	100%
		Meningkatkan pemahaman tentang arti pentingnya ideologi Pancasila dan kebhinekaan dalam kehidupan sosial masyarakat	Persentase pembinaan terhadap masyarakat terkait ideologi Pancasila	80%	80%	100%
		Meningkatkan peran organisasi kemasyarakatan dan Parpol dalam pembangunan	Persentase orkemas dan Parpol yang berperan aktif di masyarakat	80%	80.00%	100%

Setiap sasaran pembangunan didukung oleh program dan kegiatan guna mencapai sasaran pembangunan dan target kinerja yang telah ditetapkan. Evaluasi hasil RKPD disusun per prioritas pembangunan dan sasaran sesuai dengan Permendagri Nomor 86 Tahun 2017. Pada tahun 2023 ini, pelaksanaan evaluasi terhadap hasil RKPD 2023 dilaksanakan per triwulan. Hasil evaluasi terhadap hasil RKPD akan menjadi *feedback*/umpan balik bagi perencanaan pembangunan Bappeda untuk evaluasi anggaran dan capaian kinerja kegiatan Perangkat Daerah

sampai dengan bulan Juni 2023 . Hasil dari evaluasi ini juga akan menjadi salah satu input bagi penyusunan Perubahan RKPD tahun berjalan dan atau RKPD tahun berikutnya.

Secara garis besar, hasil pengisian Formulir E.79 yang disertakan secara lengkap di dalam lampiran, yaitu: Pengisian format Formulir E.79 per sasaran per Perangkat Daerah dimana program dan kegiatan Perangkat Daerah dikelompokkan menurut Perangkat Daerah nya masing-masing. Pada format ini dapat diketahui berapa program/kegiatan yang dilaksanakan oleh Perangkat Daerah sesuai prioritas masing-masing. Selain itu juga dapat diketahui target indikatornya secara detail. Namun kelemahannya adalah untuk program/kegiatan yang sama tidak dapat diketahui besaran anggaran, realisasi serapan dana, dan rata-rata capaian kinerjanya karena program/kegiatan yang sama dapat dilaksanakan oleh beberapa Perangkat Daerah yang berbeda.

Faktor pendorong keberhasilan pelaksanaan kegiatan sampai dengan triwulan II di Kota Jambi antara lain adalah :

1. Peraturan perundang-undangan tersedia.
2. Komitmen Pimpinan dan Kerjasama Tim Pelaksana Kegiatan.
3. Penjadwalan kegiatan dan kegiatan dilaksanakan sesuai rencana.
4. Personil mencukupi, baik kualitas maupun kuantitas.
5. Koordinasi dengan pihak terkait bisa optimal dan komitmen dari tim pelaksana.
6. Sarana dan Prasarana sesuai Standar Pelayanan Minimal.
7. Tersedianya SOP Pelayanan.
8. Tersedia media komunikasi dan informasi.

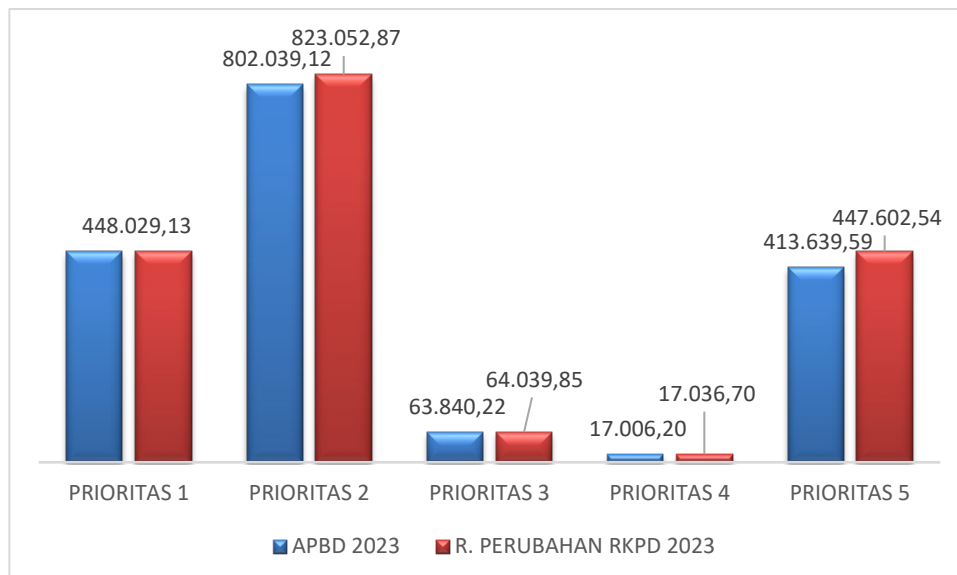
Faktor penghambat keberhasilan pelaksanaan kegiatan sampai dengan triwulan II di Kota Jambi antara lain :

1. Kegiatan yang bersifat antisipasi sehingga realisasi sulit diprediksi seperti penanganan bencana, pemeliharaan sarana dan prasarana kantor.
2. Proses pengadaan barang dan jasa seperti mundurnya jadwal lelang, gagal lelang, perubahan metode lelang, e-catalogue yang belum tayang, keterlambatan serah terima barang.

3. OPD tidak mematuhi jadwal kegiatan yang direncanakan.
4. Keterlambatan dalam administrasi pertanggungjawaban kegiatan meskipun kegiatan sudah dilaksanakan.
5. Perubahan pejabat/personil sehubungan dengan adanya pergantian pejabat.
6. Pelaksanaan kegiatan menunggu pihak ketiga seperti waktu luang narasumber, instruktur, tenaga ahli, dan jadwal kegiatan yang ditentukan oleh pihak lain.
7. Ketidakcermatan dalam perencanaan kegiatan sehingga terdapat kesalahan kode rekening, dobel anggaran dan perubahan rencana kegiatan.

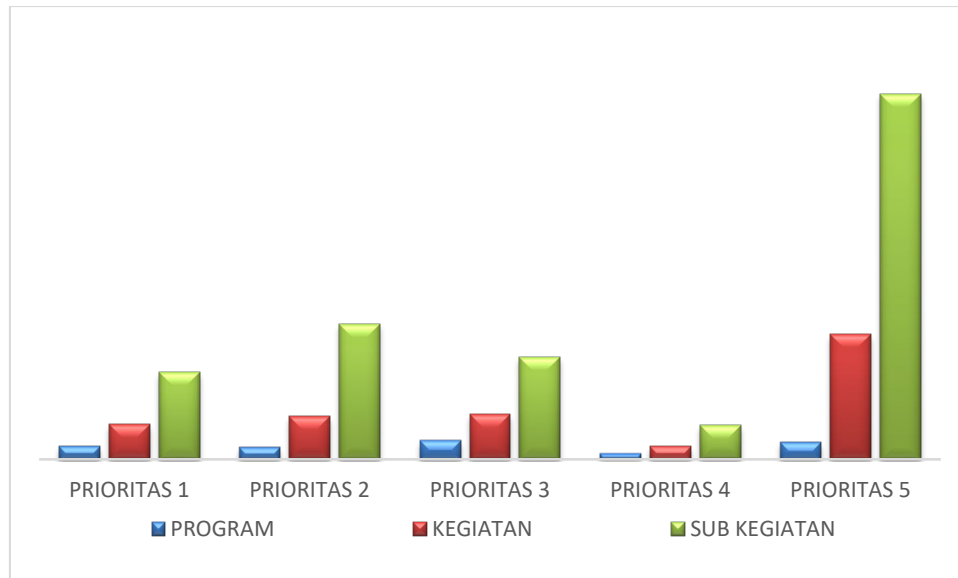
Jumlah program yang dilaksanakan oleh seluruh Perangkat Daerah (39 Perangkat Daerah) di lingkungan Pemerintah Kota Jambi untuk mendukung 5 prioritas pembangunan adalah sejumlah 157 program urusan dan 1 program non urusan. Hasil ringkasan isian Formulir E.79 Evaluasi terhadap hasil RKPD Tahun 2023 sampai dengan Triwulan II dapat dilihat secara lengkap sebagai berikut:

Secara grafis, gambaran masing masing prioritas diperbandingkan dengan dukungan pendanaannya adalah sebagaimana gambar berikut:



Gambar 2.1
Jumlah Anggaran RKPD dan APBD Tahun 2022 (*juta rupiah*)

Secara grafis pula, dukungan masing masing program terhadap prioritas pembangunan tahun 2023 adalah sebagaimana gambar berikut:



Gambar 2.2
Jumlah Program dan Kegiatan Tahun 2023
berdasarkan Prioritas Pembangunan

Tabel T-C.19.
Evaluasi Hasil Pelaksanaan Perencanaan Daerah sampai dengan Tahun 2023
Kota Jambi

No	Kode	Urusan/Bidang Urusan Pemerintahan Daerah Dan Program/Kegiatan	Indikator Kinerja Program (Outcome)/ Kegiatan (output)	Capaian Kinerja RPJMD pada Tahun 2023		Realisasi Capaian Kinerja RKPd s/d Tahun Lalu (Tahun 2021)		Target Kinerja dan Anggaran RKPd Kota Jambi Tahun Berjalan (Tahun 2022) yang Dievaluasi		Realisasi Capaian Kinerja dan Anggaran RKPd Kota Jambi yang Dievaluasi (Tahun 2022)		Tingkat Capaian Kinerja dan Realisasi Anggaran RKPd		Realisasi Kinerja dan Anggaran RPJMD Kota Jambi s/d Tahun 2022		Tingkat Capaian Kinerja dan Realisasi Anggaran RPJMD Kabupaten/kota s/d Tahun 2022 (%)		Perangkat Daerah Penanggung Jawab	Ket.
				K	Rp	K	Rp	K	Rp	K	Rp	9 = 8/7 x 100%		10 = 6 + 8		11 = 10/5 x 100%			
1	2	3	4	K	Rp	K	Rp	K	Rp	K	Rp	9 = 8/7 x 100%		K	Rp	11 = 10/5 x 100%		12	13
1		URUSAN PEMERINTAHAN WAJIB YANG BERKAITAN DENGAN PELAYANAN DASAR											#DIV/0!			#DIV/0!		Dinas Pendidikan	
	1.01	URUSAN PEMERINTAHAN BIDANG PENDIDIKAN											#DIV/0!			#DIV/0!		Dinas Pendidikan	
	1.01.01	PROGRAM PENUNJANG URUSAN PEMERINTAHAN DAERAH KABUPATEN/KOTA	Meningkatnya Indek Reformasi Birokrasi			8 NILAI	263.135.556.266	8 NILAI	273.044.370.804		110.864.153.574		40,60%		373.999.709.840	#DIV/0!		Dinas Pendidikan	
	1.01.01.2.01	Perencanaan, Penganggaran, dan Evaluasi Kinerja Perangkat Daerah	NILAI AKIP (A)			NILAI AKIP (A)	369.100.022	NILAI AKIP (A)	417.053.065		131.412.423		31,51%		500.512.445	#DIV/0!		Dinas Pendidikan	
	1.01.01.2.01.01	Penyusunan Dokumen Perencanaan Perangkat Daerah	Jumlah Dokumen Perencanaan yang dapat disusun			12 Dokumen	266.413.072	12 Dokumen	295.208.982		88.549.540		30,00%		354.962.612	#DIV/0!		Dinas Pendidikan	
	1.01.01.2.01.07	Evaluasi Kinerja Perangkat Daerah	Terlaksananya Evaluasi Kinerja Perangkat Daerah			4 Laporan	102.686.950	4 Dokumen	121.844.083		42.862.883		35,18%		145.549.833	#DIV/0!		Dinas Pendidikan	
	1.01.01.2.02	Administrasi Keuangan Perangkat Daerah	TERTIB PENGELOLAAN ADMINISTRASI KEUANGAN			100%	259.558.184.469	100%	269.057.754.151		109.657.042.345		40,76%		369.215.226.814	#DIV/0!		Dinas Pendidikan	
	1.01.01.2.02.01	Penyediaan Gaji dan Tunjangan ASN	Jumlah Pembayaran Gaji dan Tunjangan ASN			2207 orang	258.785.963.669	2699 orang	268.098.922.943		109.418.811.345		40,81%		368.204.775.014	#DIV/0!		Dinas Pendidikan	
	1.01.01.2.02.03	Pelaksanaan Penatausahaan dan Pengujian/Verifikasi Keuangan SKPD	Jumlah Pelaksanaan Penatausahaan dan Pengujian/Verifikasi Keuangan SKPD			85 Dokumen	761.765.800	85 dokumen	947.250.400		238.231.000		25,15%		999.996.800	#DIV/0!		Dinas Pendidikan	
	1.01.01.2.02.05	Koordinasi dan Penyusunan Laporan Keuangan Akhir Tahun SKPD	Jumlah Laporan Keuangan Akhir Tahun			1 Dokumen	10.455.000	1 dokumen	11.580.808		-		0,00%		10.455.000	#DIV/0!		Dinas Pendidikan	
	1.01.01.2.03	Administrasi Barang Milik Daerah pada Perangkat Daerah	TERTIB PENGELOLAAN ADMINISTRASI BARANG MILIK DAERAH			100%	799.671.800	100%	978.851.316		114.747.250		11,72%		914.419.050	#DIV/0!		Dinas Pendidikan	
	1.01.01.2.03.02	Pengamanan Barang Milik Daerah SKPD	Jumlah Pengamanan Barang Milik Daerah			1 Dokumen	32.508.000	767 Unit Rumah Dinas	48.750.000		15.000.000		30,77%		47.508.000	#DIV/0!		Dinas Pendidikan	
	1.01.01.2.03.04	Pembinaan, Pengawasan, dan Pengendalian Barang Milik Daerah pada SKPD	Jumlah Pembinaan, Pengawasan dan PengendalianBarang milik Daerah			1 Laporan	14.400.000	189 Satuan Pendidikan	28.500.000		-		0,00%		14.400.000	#DIV/0!		Dinas Pendidikan	
	1.01.01.2.03.06	Penatausahaan Barang Milik Daerah pada SKPD	Jumlah Dokumen Penatausahaan Barang Milik Daerah			12 Laporan	752.763.800	12 Dokumen	901.601.316		99.747.250		11,06%		852.511.050	#DIV/0!		Dinas Pendidikan	
	1.01.01.2.05	Administrasi Kepegawaian Perangkat Daerah	Tertib Administrasi Kepegawaian			100%	182.719.647	100%	195.550.000		30.991.470		15,85%		213.711.117	#DIV/0!		Dinas Pendidikan	
	1.01.01.2.05.02	Pengadaan Pakaian Dinas Beserta Atribut Kelengkapannya	Jumlah Pakaian Dinas Beserta Atribut Kelengkapannya			148 Paket	109.246.200	161 stel	122.500.000		-		0,00%		109.246.200	#DIV/0!		Dinas Pendidikan	

Tabel T-C.19.
Evaluasi Hasil Pelaksanaan Perencanaan Daerah sampai dengan Tahun 2023
Kota Jambi

No	Kode	Urusan/Bidang Urusan Pemerintahan Daerah Dan Program/Kegiatan	Indikator Kinerja Program (Outcome)/ Kegiatan (output)	Capaian Kinerja RPJMD pada Tahun 2023		Realisasi Capaian Kinerja RKPd s/d Tahun Lalu (Tahun 2021)		Target Kinerja dan Anggaran RKPd Kota Jambi Tahun Berjalan (Tahun 2022) yang Dievaluasi		Realisasi Capaian Kinerja dan Anggaran RKPd Kota Jambi yang Dievaluasi (Tahun 2022)		Tingkat Capaian Kinerja dan Realisasi Anggaran RKPd		Realisasi Kinerja dan Anggaran RPJMD Kota Jambi s/d Tahun 2022		Tingkat Capaian Kinerja dan Realisasi Anggaran RPJMD Kabupaten/kota s/d Tahun 2022 (%)		Perangkat Daerah Penanggung Jawab	Ket.
				K	Rp	K	Rp	K	Rp	K	Rp	9 = 8/7 x 100%		10 = 6 + 8		11 = 10/5 x 100%			
1	2	3	4	5	6	7	8	9	10	11	12	13							
	1.01.01.2.05.11	Bimbingan Teknis Implementasi Peraturan Perundang-Undangan	Bimbingan Teknis Implentasi Peraturan PerundangUndangan		8 Orang	73.473.447	1 kali	73.050.000		30.991.470	42,43%			104.464.917	#DIV/0!	Dinas Pendidikan			
	1.01.01.2.06	Administrasi Umum Perangkat Daerah	Tertib Pengelolaan Administrasi Umum		100%	1.180.216.012	100%	1.040.199.072		487.957.623	46,91%			1.668.173.635	#DIV/0!	Dinas Pendidikan			
	1.01.01.2.06.01	Penyediaan Komponen Instalasi Listrik/Penerangan Bangunan Kantor	Jumlah Penyediaan Komponen InstalasiListrik/Penerangan Bangunan Kantor		50 Paket	11.375.000	50 buah/pcs	11.848.368		8.154.000	68,82%			19.529.000	#DIV/0!	Dinas Pendidikan			
	1.01.01.2.06.02	Penyediaan Peralatan dan Perlengkapan Kantor	Jumlah Paket Peralatan dan perlengkapan kantor yang disediakan		15 Unit	177.180.000	15 Unit	37.485.407		-	0,00%			177.180.000	#DIV/0!				
	1.01.01.2.06.04	Penyediaan Bahan Logistik Kantor	Jumlah Penyediaan Bahan Logistik Kantor		57 Paket	119.170.000	1 tahun	119.015.997		114.696.034	96,37%			233.866.034	#DIV/0!	Dinas Pendidikan			
	1.01.01.2.06.05	Penyediaan Barang Cetak dan Penggandaan	Jumlah Barang Cetak dan Penggandaan		5 Paket	53.938.550	150.000 Lembar	94.659.300		44.958.180	47,49%			98.896.730	#DIV/0!	Dinas Pendidikan			
	1.01.01.2.06.08	Fasilitas Kunjungan Tamu	Jumlah Kunjungan Tamu		1 Laporan	7.237.500	1 tahun	30.000.000		5.475.000	18,25%			12.712.500	#DIV/0!	Dinas Pendidikan			
	1.01.01.2.06.09	Penyelenggaraan Rapat Koordinasi dan Konsultasi SKPD	Jumlah Penyelenggaraan Rapat Koordinasi danKonsultasi SKPD		3 Laporan	811.314.962	180 kali	747.190.000		314.674.409	42,11%			1.125.989.371	#DIV/0!	Dinas Pendidikan			
	1.01.01.2.08	Penyediaan Jasa Penunjang Urusan Pemerintahan Daerah	TERSEDIAANYA JASA PENUNJANG URUSAN PEMERINTAHAN DAERAH		100%	500.973.045	100%	589.025.200		243.580.946	41,35%			744.553.991	#DIV/0!	Dinas Pendidikan			
	1.01.01.2.08.02	Penyediaan Jasa Komunikasi, Sumber Daya Air dan Listrik	Jumlah Jasa Komunikasi Jumlah Jasa Listrik Jumlah Jasa Sumber Daya Air		3 Laporan	196.797.845	8 rekening 8 rekening 8 rekening	248.000.000		105.525.846	42,55%			302.323.691	#DIV/0!	Dinas Pendidikan			
	1.01.01.2.08.04	Penyediaan Jasa Pelayanan Umum Kantor	Jumlah Penyediaan Jasa Pelayanan umum Kantor		3 Laporan	304.175.200	11 orang	341.025.200		138.055.100	40,48%			442.230.300	#DIV/0!	Dinas Pendidikan			
	1.01.01.2.09	Pemeliharaan Barang Milik Daerah Penunjang Urusan Pemerintahan Daerah	TERPELIHARANYA BARANG MILIK DAERAH		100%	544.691.271		765.938.000		198.421.517	25,91%			743.112.788	#DIV/0!	Dinas Pendidikan			

Tabel T-C.19.
Evaluasi Hasil Pelaksanaan Perencanaan Daerah sampai dengan Tahun 2023
Kota Jambi

No	Kode	Urusan/Bidang Urusan Pemerintahan Daerah Dan Program/Kegiatan	Indikator Kinerja Program (Outcome)/ Kegiatan (output)	Capaian Kinerja RPJMD pada Tahun 2023		Realisasi Capaian Kinerja RKPd s/d Tahun Lalu (Tahun 2021)		Target Kinerja dan Anggaran RKPd Kota Jambi Tahun Berjalan (Tahun 2022) yang Dievaluasi		Realisasi Capaian Kinerja dan Anggaran RKPd Kota Jambi yang Dievaluasi (Tahun 2022)		Tingkat Capaian Kinerja dan Realisasi Anggaran RKPd		Realisasi Kinerja dan Anggaran RPJMD Kota Jambi s/d Tahun 2022		Tingkat Capaian Kinerja dan Realisasi Anggaran RPJMD Kabupaten/kota s/d Tahun 2022 (%)		Perangkat Daerah Penanggung Jawab	Ket.	
				K	Rp	K	Rp	K	Rp	K	Rp	9 = 8/7 x 100%		K	Rp	K	Rp			
1	2	3	4	5	6	7	8	9	10	11	12	13								
				K	Rp	K	Rp	K	Rp	K	Rp			K	Rp	K	Rp			
	1.01.01.2.09.01	Penyediaan Jasa Pemeliharaan, Biaya Pemeliharaan dan Pajak Kendaraan Perorangan Dinas atau Kendaraan Dinas Jabatan	Jumlah Penyediaan Jasa Pemeliharaan, Biaya Pemeliharaan, dan Pajak Kendaraan Perorangan Dinas atau Kendaraan Dinas Jabatan		1 Unit	23.238.128	1 unit	48.000.000			8.778.000	18,29%			32.016.128	#DIV/0!		Dinas Pendidikan		
	1.01.01.2.09.02	Penyediaan Jasa Pemeliharaan, Biaya Pemeliharaan, Pajak, dan Perizinan Kendaraan Dinas Operasional atau Lapangan	Jumlah Penyediaan Jasa Pemeliharaan, Biaya Pemeliharaan, dan Pajak dan Perizinan Kendaraan Dinas Operasional atau Lapangan		107 Unit	505.833.143	107 unit	663.990.000			182.833.517	27,54%			688.666.660	#DIV/0!		Dinas Pendidikan		
	1.01.01.2.09.06	Pemeliharaan Peralatan dan Mesin Lainnya	Jumlah Pemeliharaan Peralatan dan mesin lainnya		41 Unit	15.620.000	30 unit	53.948.000			6.810.000	12,62%			22.430.000	#DIV/0!		Dinas Pendidikan		
	1.01.02	PROGRAM PENGELOLAAN PENDIDIKAN	MENINGKATNYA ANGKA PARTISIPASI MURNI (APM) SD		99.49 Persen	151.471.237.190	99.49 persen	147.882.370.651			19.591.755.611	13,25%			171.062.992.801	#DIV/0!		Dinas Pendidikan		
	1.01.02.2.01	Pengelolaan Pendidikan Sekolah Dasar	MENINGKATNYA SEKOLAH DASAR YANG SESUAI STANDAR NASIONAL PENDIDIKAN(SNP)		90%	95.583.597.846	90%	91.397.384.947			13.270.877.034	14,52%			108.854.474.880	#DIV/0!		Dinas Pendidikan		
	1.01.02.2.01.04	Pembangunan Ruang Unit Kesehatan Sekolah	Jumlah SD yang mendapatkan pembangunan RuangUKS		5 Ruang	532.686.883	5 SD	640.378.534			-	0,00%			532.686.883	#DIV/0!		Dinas Pendidikan		
	1.01.02.2.01.06	Pembangunan Sarana, Prasarana dan Utilitas Sekolah	Jumlah SD yang mendapatkan pembangunan sarana-prasarana dan utilitas sekolah		12 Unit	1.580.941.134	12 SD	3.633.758.932			10.417.000	0,29%			1.591.358.134	#DIV/0!		Dinas Pendidikan		
	1.01.02.2.01.12	Rehabilitasi Sedang/Berat Sarana, Prasarana dan Utilitas Sekolah	Jumlah SD yang mendapatkan pembangunan sarana-prasarana dan utilitas sekolah		33 Unit	6.118.473.855	33 SD	2.053.398.985			-	0,00%			6.118.473.855	#DIV/0!		Dinas Pendidikan		
	1.01.02.2.01.14	Pengadaan Mebel Sekolah	Jumlah SD yang mendapatkan pengadaan mebel sekolah		54 Paket	2.921.039.000	54 SD	1.790.564.000			988.020.000	55,18%			3.909.059.000	#DIV/0!		Dinas Pendidikan		
	1.01.02.2.01.17	Pengadaan Perlengkapan Siswa	Jumlah SD yang mendapatkan Perlengkapan Siswa		6 Unit	106.947.000	1000 siswa	107.341.578			-	0,00%			106.947.000	#DIV/0!		Dinas Pendidikan		
	1.01.02.2.01.21	Penyediaan Biaya Personil Peserta Didik Sekolah Dasar	Jumlah peserta didik SD yang mendapatkan bantuan/penyediaan biaya personil		877 Peserta Didik	838.231.000	1411 Peserta Didik SD	1.137.715.810			521.107.300	45,80%			1.359.338.300	#DIV/0!		Dinas Pendidikan		

Tabel T-C.19.
Evaluasi Hasil Pelaksanaan Perencanaan Daerah sampai dengan Tahun 2023
Kota Jambi

No	Kode	Usuran/Bidang Usuran Pemerintahan Daerah Dan Program/Kegiatan	Indikator Kinerja Program (Outcome)/ Kegiatan (output)	Capaian Kinerja RPJMD pada Tahun 2023		Realisasi Capaian Kinerja RKPd s/d Tahun Lalu (Tahun 2021)		Target Kinerja dan Anggaran RKPd Kota Jambi Tahun Berjalan (Tahun 2022) yang Dievaluasi		Realisasi Capaian Kinerja dan Anggaran RKPd Kota Jambi yang Dievaluasi (Tahun 2022)		Tingkat Capaian Kinerja dan Realisasi Anggaran RKPd	Realisasi Kinerja dan Anggaran RPJMD Kota Jambi s/d Tahun 2022		Tingkat Capaian Kinerja dan Realisasi Anggaran RPJMD Kabupaten/kota s/d Tahun 2022 (%)	Perangkat Daerah Penanggung Jawab	Ket.
				K	Rp	K	Rp	K	Rp	K	Rp	9 = 8/7 x 100%	K	Rp	10 = 6 + 8		
1	2	3	4	5	6	7	8	9	10	11	12	13					
				K	Rp	K	Rp	K	Rp	K	Rp		K	Rp	K	Rp	
	1.01.02.2.01.22	Pengadaan Alat Praktik dan Peraga Siswa	Jumlah SD yang mendapatkan pengadaan alat praktkikan peraga siswa			48 Paket	6.082.941.799	48 SD	1.199.600.000		15.000.000	1,25%		6.097.941.799	#DIV/0!	Dinas Pendidikan	
	1.01.02.2.01.23	Penyelenggaraan Proses Belajar dan Ujian bagi Peserta Didik	Jumlah SD yang mendapatkan fasilitasi peningkatankualit as KBM kurikulum 2013			204 Satuan Pendidikan	45.282.000	207 SD	87.988.480		42.736.420	48,57%		88.018.420	#DIV/0!	Dinas Pendidikan	
	1.01.02.2.01.25	Pembinaan Minat, Bakat dan Kreativitas Siswa	Jumlah Peserta Didik SD yang berprestasi akademidn non akademik			389 Peserta Didik	741.904.290	389 Peserta Didik	2.333.971.564		402.253.476	17,23%		1.144.157.766	#DIV/0!	Dinas Pendidikan	
	1.01.02.2.01.26	Penyediaan Pendidik dan Tenaga Kependidikan bagi Satuan Pendidikan Sekolah Dasar	Jumlah Jasa Pendidik dan Tenaga KependidikanTingk at SD			1678 Orang	24.659.341.500	1671 Orang	25.247.886.274		11.204.376.834	44,38%		35.863.718.334	#DIV/0!	Dinas Pendidikan	
	1.01.02.2.01.27	Pengembangan Karir Pendidik dan Tenaga Kependidikan pada Satuan Pendidikan Sekolah Dasar	Jumlah Guru Bersertifikat Kepala Sekolah (NUKS)			150 Orang	343.090.528	250 orang	132.526.750		11.317.156	8,54%		354.407.684	#DIV/0!	Dinas Pendidikan	
	1.01.02.2.01.28	Pembinaan Kelembagaan dan Manajemen Sekolah	Jumlah SD yang mendapatkan pembinaankelembagaan dan manajemen sekolah			204 Satuan Pendidikan	209.712.000	250 orang	86.857.240		17.654.000	20,33%		227.366.000	#DIV/0!	Dinas Pendidikan	
	1.01.02.2.01.29	Pengelolaan Dana BOS Sekolah Dasar	Jumlah SD yang mendapatkan pengelolaan dana BOSsekolah dasar			204 Satuan Pendidikan	51.367.301.857	204 SD	52.850.900.000		-	0,00%		51.367.301.857	#DIV/0!	Dinas Pendidikan	
	1.01.02.2.01.30	Peningkatan Kapasitas Pengelolaan Dana BOS Sekolah Dasar	Jumlah SD yang mendapatkan peningkatan kapasitaspengelol aan dana BOS sekolah dasar			204 Orang	35.705.000	164 SD	94.496.800		57.994.848	61,37%		93.699.848	#DIV/0!	Dinas Pendidikan	
	1.01.02.2.02	Pengelolaan Pendidikan Sekolah Menengah Pertama	MENINGKATNYA SEKOLAH MENENGAH PERTAMA YANG SESUAI STANDAR NASIONAL PENDIDIKAN (SNP)			85%	45.328.415.744	85%	44.038.328.753		5.653.486.722	12,84%		50.981.902.466	#DIV/0!	Dinas Pendidikan	
	1.01.02.2.02.12	Pembangunan Sarana, Prasarana dan Utilitas Sekolah	Jumlah SMP yang mendapatkan Pembangunan Sarana, Prasarana dan Utilitas Sekolah			5 Unit	428.143.350	5 Satuan pendidikan	179.008.028		-	0,00%		428.143.350	#DIV/0!	Dinas Pendidikan	

Tabel T-C.19.
Evaluasi Hasil Pelaksanaan Perencanaan Daerah sampai dengan Tahun 2023
Kota Jambi

No	Kode	Urusan/Bidang Urusan Pemerintahan Daerah Dan Program/Kegiatan	Indikator Kinerja Program (Outcome)/ Kegiatan (output)	Capaian Kinerja RPJMD pada Tahun 2023		Realisasi Capaian Kinerja RKPd s/d Tahun Lalu (Tahun 2021)		Target Kinerja dan Anggaran RKPd Kota Jambi Tahun Berjalan (Tahun 2022) yang Dievaluasi		Realisasi Capaian Kinerja dan Anggaran RKPd Kota Jambi yang Dievaluasi (Tahun 2022)		Tingkat Capaian Kinerja dan Realisasi Anggaran RKPd	Realisasi Kinerja dan Anggaran RPJMD Kota Jambi s/d Tahun 2022		Tingkat Capaian Kinerja dan Realisasi Anggaran RPJMD Kabupaten/kota s/d Tahun 2022 (%)		Perangkat Daerah Penanggung Jawab	Ket.
				K	Rp	K	Rp	K	Rp	K	Rp		9 = 8/7 x 100%	K	Rp	11 = 10/5 x 100%		
1	2	3	4	5	6	7	8	9	10	11	12	13						
				K	Rp	K	Rp	K	Rp	K	Rp	9 = 8/7 x 100%	K	Rp	11 = 10/5 x 100%			
	1.01.02.2.02.14	Rehabilitasi Sedang/Berat Ruang Kelas Sekolah	Jumlah SMP yang mendapatkan Rehabilitasi Sedang/Berat Ruang Kelas Sekolah		5 Ruang	1.887.784.307	5 SMP	2.061.893.972			-	0,00%		1.887.784.307	#DIV/0!	Dinas Pendidikan		
	1.01.02.2.02.25	Pengadaan Mebel Sekolah	Jumlah SMP yang mendapatkan Rehabilitasi Sedang/Berat Sarana, Prasarana dan Utilitas Sekolah		8 Unit	3.033.700.987	10 SMP	1.316.246.337		934.886.428		71,03%		3.968.587.415	#DIV/0!	Dinas Pendidikan		
	1.01.02.2.02.32	Penyediaan Biaya Personil Peserta Didik Sekolah Menengah Pertama	Jumlah peserta didik SMP yang mendapatkan bantuan penyediaan biaya personil		724 Peserta Didik	1.220.965.000	1000 Peserta Didik SMP	1.649.010.013		739.938.950		44,87%		1.960.903.950	#DIV/0!	Dinas Pendidikan		
	1.01.02.2.02.34	Perlengkapan Belajar Peserta Didik	Jumlah SMP yang mendapatkan Belajar Peserta Didik		5 Paket	1.334.338.400	10 Satuan pendidikan	107.378.748		790.540		0,74%		1.335.128.940	#DIV/0!	Dinas Pendidikan		
	1.01.02.2.02.35	Pengadaan Alat Praktik dan Peraga Siswa	Jumlah SMP yang mendapatkan Pengadaan Alat Praktik dan Peraga Siswa		10 Paket	97.550.000	20 SMP	75.000.000		-		0,00%		97.550.000	#DIV/0!	Dinas Pendidikan		
	1.01.02.2.02.36	Penyelenggaraan Proses Belajar dan Ujian bagi Peserta Didik	Terselenggaranya Ujian Sekolah bagi Peserta Didik SMP dan penyusunan soal US		18898 Peserta Didik	853.446.446	74 sekolah	54.817.473		18.815.600		34,32%		872.262.046	#DIV/0!	Dinas Pendidikan		
	1.01.02.2.02.37	Penyiapan dan Tindak Lanjut Evaluasi Satuan Pendidikan Sekolah Menengah Pertama	Terlaksananya Penerimaan Peserta Didik Baru (PPDB) pada Satuan Pendidikan SMP Negeri		26 Satuan Pendidikan	56.746.700	25 SMP	214.329.061		46.811.460		21,84%		103.558.160	#DIV/0!	Dinas Pendidikan		
	1.01.02.2.02.38	Pembinaan Minat, Bakat dan Kreativitas Siswa	Jumlah Peserta Didik SMP yang berprestasi Akademik dan Non Akademik		669 Peserta Didik	207.059.500	669 Peserta Didik SMP	727.585.899		368.084.640		50,59%		575.144.140	#DIV/0!	Dinas Pendidikan		
	1.01.02.2.02.39	Penyediaan Pendidik dan Tenaga Kependidikan bagi Satuan Pendidikan Sekolah Menengah Pertama	Jumlah Jasa Pendidik dan Tenaga Kependidikan Tingkat SMP		469 Orang	376.729.800	499 Orang	7.744.083.200		3.376.226.800		43,60%		3.752.956.600	#DIV/0!	Dinas Pendidikan		
	1.01.02.2.02.40	Pengembangan Karir Pendidik dan Tenaga Kependidikan pada Satuan Pendidikan Sekolah Menengah Pertama	Jumlah Guru/Pendidik SMP yang mendapatkan Sosialisasi Tunjangan Profesi Guru dan Penguatan MGMP		66 Orang	7.556.357.800	182 Orang	117.317.850		-		0,00%		7.556.357.800	#DIV/0!	Dinas Pendidikan		

Tabel T-C.19.
Evaluasi Hasil Pelaksanaan Perencanaan Daerah sampai dengan Tahun 2023
Kota Jambi

No	Kode	Usuran/Bidang Usuran Pemerintahan Daerah Dan Program/Kegiatan	Indikator Kinerja Program (Outcome)/ Kegiatan (output)	Capaian Kinerja RPJMD pada Tahun 2023		Realisasi Capaian Kinerja RKPd s/d Tahun Lalu (Tahun 2021)		Target Kinerja dan Anggaran RKPd Kota Jambi Tahun Berjalan (Tahun 2022) yang Dievaluasi		Realisasi Capaian Kinerja dan Anggaran RKPd Kota Jambi yang Dievaluasi (Tahun 2022)		Tingkat Capaian Kinerja dan Realisasi Anggaran RKPd		Realisasi Kinerja dan Anggaran RPJMD Kota Jambi s/d Tahun 2022		Tingkat Capaian Kinerja dan Realisasi Anggaran RPJMD Kabupaten/kota s/d Tahun 2022 (%)		Perangkat Daerah Penanggung Jawab	Ket.
				K	Rp	K	Rp	K	Rp	K	Rp	9 = 8/7 x 100%		10 = 6 + 8		11 = 10/5 x 100%			
1	2	3	4	5	6	7	8	9	10	11	12	13	14	15	16	17	18	19	20
	1.01.02.2.02.41	Pembinaan Kelembagaan dan Manajemen Sekolah	Jumlah SMP yang mendapatkan Pembinaan Kelembagaan dan Manajemen Sekolah		72 Satuan Pendidikan	84.502.050	74 SMP	191.074.109		88.858.504		46,50%		173.360.554		#DIV/0!	Dinas Pendidikan		
	1.01.02.2.02.42	Pengelolaan Dana BOS Sekolah Menengah Pertama	Jumlah SMP yang mendapatkan pengelolaan dana BOS SMP		72 Satuan Pendidikan	96.132.108	71 SMP	29.382.900.000		-		0,00%		96.132.108		#DIV/0!	Dinas Pendidikan		
	1.01.02.2.02.43	Peningkatan Kapasitas Pengelolaan Dana BOS Sekolah Menengah Pertama	Jumlah SMP yang mendapatkan peningkatan kapasitas pengelolaan dana BOS SMP		72 Orang	28.094.959.296	74 SMP	217.684.063		79.073.800		36,33%		28.174.033.096		#DIV/0!	Dinas Pendidikan		
	1.01.02.2.03	Pengelolaan Pendidikan Anak Usia Dini (PAUD)	MENINGKATNYA SATUAN PENDIDIKAN ANAK USIA DINI (PAUD) YANG SESUAISTANDAR NASIONAL PENDIDIKAN (SNP)		65%	7.641.662.430	65%	9.557.273.185		540.711.030		5,66%		8.182.373.460		#DIV/0!	Dinas Pendidikan		
	1.01.02.2.03.10	Pengadaan Perlengkapan Siswa PAUD	Jumlah Peserta Didik PAUD yang memperoleh Perlengkapan Siswa		20 Paket	119.819.670	20 PAUD	607.834.727		-		0,00%		119.819.670		#DIV/0!	Dinas Pendidikan		
	1.01.02.2.03.13	Penyelenggaraan Proses Belajar PAUD	Jumlah Guru PAUD yang memperoleh pembinaan pembelajaran		8152 Peserta Didik	452.658.680	345 PAUD	50.855.094		17.017.000		33,46%		469.675.680		#DIV/0!	Dinas Pendidikan		
	1.01.02.2.03.14	Penyiapan dan Tindak Lanjut Evaluasi Satuan PAUD	Jumlah PAUD yang mendapatkan Pembinaan Akreditasi		40 Satuan Pendidikan	46.236.500	40 PAUD	25.140.462		24.547.445		97,64%		70.783.945		#DIV/0!	Dinas Pendidikan		
	1.01.02.2.03.15	Penyediaan Pendidik dan Tenaga Kependidikan bagi Satuan PAUD	Jumlah Jasa Pendidik dan Tenaga KependidikanSatuan PAUD		300 Orang	21.847.500	300 Orang	810.015.020		272.687.600		33,66%		294.535.100		#DIV/0!	Dinas Pendidikan		
	1.01.02.2.03.16	Pengembangan Karir Pendidik dan Tenaga Kependidikan pada Satuan Pendidikan PAUD	Jumlah Pendidik dan Tenaga Kependidikan PAUD yang mendapatkan Diklat Peningkatan Kompetensi dan Apresiasi Penghargaan Berprestasi Akademik dan Non Akademik		227 Orang	788.748.000	177 orang	245.672.220		-		0,00%		788.748.000		#DIV/0!	Dinas Pendidikan		

Tabel T-C.19.
Evaluasi Hasil Pelaksanaan Perencanaan Daerah sampai dengan Tahun 2023
Kota Jambi

No	Kode	Urusan/Bidang Urusan Pemerintahan Daerah Dan Program/Kegiatan	Indikator Kinerja Program (Outcome)/ Kegiatan (output)	Capaian Kinerja RPJMD pada Tahun 2023		Realisasi Capaian Kinerja RKPd s/d Tahun Lalu (Tahun 2021)		Target Kinerja dan Anggaran RKPd Kota Jambi Tahun Berjalan (Tahun 2022) yang Dievaluasi		Realisasi Capaian Kinerja dan Anggaran RKPd Kota Jambi yang Dievaluasi (Tahun 2022)		Tingkat Capaian Kinerja dan Realisasi Anggaran RKPd	Realisasi Kinerja dan Anggaran RPJMD Kota Jambi s/d Tahun 2022		Tingkat Capaian Kinerja dan Realisasi Anggaran RPJMD Kabupaten/kota s/d Tahun 2022 (%)	Perangkat Daerah Penanggung Jawab	Ket.
				K	Rp	K	Rp	K	Rp	K	Rp	9 = 8/7 x 100%	K	Rp	10 = 6 + 8		
1	2	3	4	5	6	7	8	9	10	11	12	13	14	15	16	17	18
	1.01.02.2.03.17	Pembinaan Kelembagaan dan Manajemen PAUD	Jumlah PAUD yang mendapat pembinaan/kelembagaan dan manajemen PAUD		345 Satuan Pendidikan	217.482.845	345 PAUD	306.407.961		173.220.425	56,53%		390.703.270	#DIV/0!	Dinas Pendidikan		
	1.01.02.2.03.18	Pengelolaan Dana BOP PAUD	Jumlah PAUD yang mendapatkan pengelolaan dana BOP PAUD		345 Satuan Pendidikan	117.341.500	345 PAUD	7.423.800.000		-	0,00%		117.341.500	#DIV/0!	Dinas Pendidikan		
	1.01.02.2.03.19	Peningkatan Kapasitas Pengelolaan Dana BOP PAUD	Jumlah Lembaga PAUD yang mendapatkan peningkatan kapasitas pengelolaan dana BOP PAUD		345 Orang	5.877.527.735	345 PAUD	87.547.701		53.238.560	60,81%		5.930.766.295	#DIV/0!	Dinas Pendidikan		
	1.01.02.2.04	Pengelolaan Pendidikan Nonformal/Kesetaraan	MENINGKATNYA PENDIDIKAN NON FORMAL/KESETARAAN YANG SESUAI STANDAR NASIONAL PENDIDIKAN (SNP)		73%	2.770.049.370	30%	2.889.383.766		126.680.825	4,38%		2.896.730.195	#DIV/0!	Dinas Pendidikan		
	1.01.02.2.04.09	Pengadaan Perlengkapan Pendidikan Nonformal/Kesetaraan	Jumlah Peserta Didik Pendidikan Non Formal/Kesetaraan yang mendapatkan perlengkapan pendidikan		100 Paket	34.252.970	300 Peserta Didik PNF	41.654.970		-	0,00%		34.252.970	#DIV/0!	Dinas Pendidikan		
	1.01.02.2.04.12	Penyelenggaraan Proses Belajar Nonformal/Kesetaraan	jumlah anak putus sekolah yang memperoleh layanan pendidikan kecakapan hidup		1609 Peserta Didik	16.855.300	14 PNF	18.540.900		17.985.000	97,00%		34.840.300	#DIV/0!	Dinas Pendidikan		
	1.01.02.2.04.13	Penyiapan dan Tindak Lanjut Evaluasi Satuan Pendidikan di Pendidikan Nonformal/Kesetaraan	Jumlah Satuan Pendidikan yang Terakreditasi		10 Satuan Pendidikan	54.123.100	10 PNF	87.643.116		34.025.600	38,82%		88.148.700	#DIV/0!	Dinas Pendidikan		
	1.01.02.2.04.14	Penyediaan Pendidik dan Tenaga Kependidikan bagi Satuan Pendidikan Nonformal/Kesetaraan	Jumlah Jasa Pendidik dan Tenaga Kependidikan Non Formal/Kesetaraan		14 Orang	83.726.600	16 Orang	84.575.000		29.508.725	34,89%		113.235.325	#DIV/0!	Dinas Pendidikan		
	1.01.02.2.04.17	Pengelolaan Dana BOP Sekolah Nonformal/Kesetaraan	Jumlah Sekolah Nonformal/Kesetaraan yang Mendapatkan Dana BOP Sekolah Nonformal/Kesetaraan		14 Satuan Pendidikan	2.487.700.000	14 PNF	2.562.100.000		-	0,00%		2.487.700.000	#DIV/0!	Dinas Pendidikan		

Tabel T-C.19.
Evaluasi Hasil Pelaksanaan Perencanaan Daerah sampai dengan Tahun 2023
Kota Jambi

No	Kode	Urusan/Bidang Urusan Pemerintahan Daerah Dan Program/Kegiatan	Indikator Kinerja Program (Outcome)/ Kegiatan (output)	Capaian Kinerja RPJMD pada Tahun 2023		Realisasi Capaian Kinerja RKPd s/d Tahun Lalu (Tahun 2021)		Target Kinerja dan Anggaran RKPd Kota Jambi Tahun Berjalan (Tahun 2022) yang Dievaluasi		Realisasi Capaian Kinerja dan Anggaran RKPd Kota Jambi yang Dievaluasi (Tahun 2022)		Tingkat Capaian Kinerja dan Realisasi Anggaran RKPd	Realisasi Kinerja dan Anggaran RPJMD Kota Jambi s/d Tahun 2022		Tingkat Capaian Kinerja dan Realisasi Anggaran RPJMD Kabupaten/kota s/d Tahun 2022 (%)	Perangkat Daerah Penanggung Jawab	Ket.		
				K	Rp	K	Rp	K	Rp	K	Rp	9 = 8/7 x 100%	K	Rp	11 = 10/5 x 100%				
1	2	3	4	5		6		7		8		9 = 8/7 x 100%		10 = 6 + 8		11 = 10/5 x 100%		12	13
1.01.02.2.04.18		Peningkatan Kapasitas Pengelolaan Dana BOP Sekolah Nonformal/Kesetaraan	Terlaksananya Workshop Pengelolaan Dana BOP Sekolah Non Formal			14 Orang	93.391.400	14 PNF	94.869.780		45.161.500	47,60%		138.552.900		#DIV/0!	Dinas Pendidikan		
1.01.03		PROGRAM PENGEMBANGAN KURIKULUM	MENINGKATNYA IMPLEMENTASI KURIKULUM MULOK PADA SATDIK DASAR			75%	24.031.750	75%	29.179.572		-	0,00%		24.031.750		#DIV/0!	Dinas Pendidikan		
1.01.03.2.01		Penetapan Kurikulum Muatan Lokal Pendidikan Dasar	MENINGKATNYA IMPLEMENTASI KURIKULUM MULOK PADA SATDIK DASAR			86%	11.367.050	86%	15.932.700		-	0,00%		11.367.050		#DIV/0!	Dinas Pendidikan		
1.01.03.2.01.02		Penyusunan Silabus Muatan Lokal Pendidikan Dasar	Tersusunnya silabus muatan lokal pendidikan dasar (Tingkat SD)			1 Dokumen	11.367.050	1 Buku	15.932.700		-	0,00%		11.367.050		#DIV/0!	Dinas Pendidikan		
1.01.03.2.02		Penetapan Kurikulum Muatan Lokal Pendidikan Anak Usia Dini dan Pendidikan Nonformal	MENINGKATNYA IMPLEMENTASI KURIKULUM MULOK PADA SATDIK PAUD DAN PENDIDIKAN NON FORMAL			0,7	12.664.700	70%	13.246.872		-	0,00%		12.664.700		#DIV/0!	Dinas Pendidikan		
1.01.03.2.02.01		Penyusunan Kompetensi Dasar Muatan Lokal Pendidikan Anak Usia Dini dan Pendidikan Nonformal	Jumlah Guru PAUD yang mengikuti penyelenggaraan penyusunan Kompetensi Dasar Muatan Lokal PAUD dan PNF			1 Dokumen	12.664.700	38 Guru Paud dan PNF	13.246.872		-	0,00%		12.664.700		#DIV/0!	Dinas Pendidikan		
1.01.04		PROGRAM PENDIDIK DAN TENAGA KEPENDIDIKAN	MENINGKATNYA KINERJA PENDIDIK DAN TENAGA KEPENDIDIKAN			1	49.588.000	100%	79.923.280		#VALUE!	#VALUE!	#VALUE!	#VALUE!		#VALUE!	Dinas Pendidikan		
1.01.04.2.01		Pemerataan Kuantitas dan Kualitas Pendidik dan Tenaga Kependidikan bagi Satuan Pendidikan Dasar, PAUD, dan Pendidikan Nonformal/Kesetaraan	RASIO GURU DAN PESERTA DIDIK SESUAI SNP			0,56	49.588.000	56%	79.923.280		#VALUE!	#VALUE!	#VALUE!	#VALUE!		#VALUE!	Dinas Pendidikan		
1.01.04.2.01.01		Perhitungan dan Pemetaan Pendidik dan Tenaga Kependidikan Satuan Pendidikan Dasar, PAUD, dan Pendidikan Nonformal/Kesetaraan	Jumlah Kebutuhan Pendidik dan Tenaga Kependidikan Pendidikan Dasar, PAUD dan Nonformal/Kesetaraan			1 Dokumen	45.088.000	1 Dokumen	49.402.680		#VALUE!	#VALUE!	#VALUE!	#VALUE!		#VALUE!	Dinas Pendidikan		

Tabel T-C.19.
Evaluasi Hasil Pelaksanaan Perencanaan Daerah sampai dengan Tahun 2023
Kota Jambi

No	Kode	Urusan/Bidang Urusan Pemerintahan Daerah Dan Program/Kegiatan	Indikator Kinerja Program (Outcome)/ Kegiatan (output)	Capaian Kinerja RPJMD pada Tahun 2023		Realisasi Capaian Kinerja RKPd s/d Tahun Lalu (Tahun 2021)		Target Kinerja dan Anggaran RKPd Kota Jambi Tahun Berjalan (Tahun 2022) yang Dievaluasi		Realisasi Capaian Kinerja dan Anggaran RKPd Kota Jambi yang Dievaluasi (Tahun 2022)		Tingkat Capaian Kinerja dan Realisasi Anggaran RKPd	Realisasi Kinerja dan Anggaran RPJMD Kota Jambi s/d Tahun 2022		Tingkat Capaian Kinerja dan Realisasi Anggaran RPJMD Kabupaten/kota s/d Tahun 2022 (%)		Perangkat Daerah Penanggung Jawab	Ket.
				K	Rp	K	Rp	K	Rp	K	Rp		9 = 8/7 x 100%	K	Rp	10 = 6 + 8		
1	2	3	4	5	6	7	8	9	10	11	12	13						
				K	Rp	K	Rp	K	Rp	K	Rp		K	Rp	K	Rp		
	1.01.04.2.01.02	Penataan Pendistribusian Pendidik dan Tenaga Kependidikan bagi Satuan Pendidikan Dasar, PAUD, dan Pendidikan Nonformal/Kesetaraan	Kebutuhan Pendidik dan Tenaga Kependidikan Pendidikan Dasar, PAUD dan Nonformal/Kesetaraan		1 Dokumen 4.500.000	1 dokumen 30.520.600		#VALUE!		#VALUE!		#VALUE!		#VALUE!		#VALUE!	Dinas Pendidikan	
	1.01.05	PROGRAM PENGENDALIAN PERIZINAN PENDIDIKAN	TERTIB PENGELOLAAN PERIZINAN PENDIDIKAN		5 Persen 120.044.515	1 persen 158.476.693		81.207.950		51,24%		201.252.465		#DIV/0!	Dinas Pendidikan			
	1.01.05.2.01	Penerbitan Izin Pendidikan Dasar yang Diselenggarakan oleh Masyarakat	PENERBITAN IZIN DIKIDAS YANG DISELENGGARAKAN OLEH MASY. SESUAI DENGAN PERATURAN DAN KETENTUAN BERLAKU		100,00% 64.069.315	100% 72.476.893		37.834.450		52,20%		101.903.765		#DIV/0!	Dinas Pendidikan			
	1.01.05.2.01.02	Pengendalian dan Pengawasan Perizinan Pendidikan Dasar yang Diselenggarakan oleh Masyarakat	Jumlah Pendidikan Dasar yang dilakukan verifikasi perizinan dan sosialisasi aplikasi OSS (jenang SD dan SMP swasta)		25 Dokumen 64.069.315	92 satuan pendidikan 72.476.893		37.834.450		52,20%		101.903.765		#DIV/0!	Dinas Pendidikan			
	1.01.05.2.02	Penerbitan Izin PAUD dan Pendidikan Nonformal yang Diselenggarakan oleh Masyarakat	PENERBITAN IZIN PAUD DAN PDDKN NON FORMAL YANG DISELENGGARAKAN OLEH MASY. SESUAI DENGAN PERATURAN DAN KETENTUAN BERLAKU		100% 55.975.200	100% 85.999.800		43.373.500		50,43%		99.348.700		#DIV/0!	Dinas Pendidikan			
	1.01.05.2.02.02	Pengendalian dan Pengawasan Perizinan PAUD dan Pendidikan Nonformal yang Diselenggarakan oleh Masyarakat	Jumlah PAUD dan PNF yang dilakukan verifikasi perizinan dan sosialisasi aplikasi OSS		70 Dokumen 55.975.200	345 PAUD/PNF 85.999.800		43.373.500		50,43%		99.348.700		#DIV/0!	Dinas Pendidikan			
	1.02	URUSAN PEMERINTAHAN BIDANG KESEHATAN																
	1.02.01	PROGRAM PENUNJANG URUSAN PEMERINTAHAN DAERAH KABUPATEN/KOTA																
	1.02.01.2.01	Perencanaan, Penganggaran, dan Evaluasi Kinerja Perangkat Daerah																
	1.02.01.2.01.01	Penyusunan Dokumen Perencanaan Perangkat Daerah																
	1.02.01.2.01.02	Koordinasi dan Penyusunan Dokumen RKA-SKPD																
	1.02.01.2.01.03	Koordinasi dan Penyusunan Dokumen Perubahan RKA-SKPD																
	1.02.01.2.01.04	Koordinasi dan Penyusunan DPA-SKPD																
	1.02.01.2.01.05	Koordinasi dan Penyusunan Perubahan DPA-SKPD																

Tabel T-C.19.
Evaluasi Hasil Pelaksanaan Perencanaan Daerah sampai dengan Tahun 2023
Kota Jambi

No	Kode	Usuran/Bidang Usuran Pemerintahan Daerah Dan Program/Kegiatan	Indikator Kinerja Program (Outcome)/ Kegiatan (output)	Capaian Kinerja RPJMD pada Tahun 2023		Realisasi Capaian Kinerja RKPd s/d Tahun Lalu (Tahun 2021)		Target Kinerja dan Anggaran RKPd Kota Jambi Tahun Berjalan (Tahun 2022) yang Dievaluasi		Realisasi Capaian Kinerja dan Anggaran RKPd Kota Jambi yang Dievaluasi (Tahun 2022)		Tingkat Capaian Kinerja dan Realisasi Anggaran RKPd	Realisasi Kinerja dan Anggaran RPJMD Kota Jambi s/d Tahun 2022		Tingkat Capaian Kinerja dan Realisasi Anggaran RPJMD Kabupaten/kota s/d Tahun 2022 (%)	Perangkat Daerah Penanggung Jawab	Ket.
				K	Rp	K	Rp	K	Rp	K	Rp	9 = 8/7 x 100%	K	Rp	10 = 6 + 8		
1	2	3	4	5	6	7	8	9	10	11	12	13					
	1.02.01.2.01.06	Koordinasi dan Penyusunan Laporan Capaian Kinerja dan Ikhtisar Realisasi Kinerja SKPD										#DIV/0!					Dinas Kesehatan
	1.02.01.2.01.07	Evaluasi Kinerja Perangkat Daerah										#DIV/0!					Dinas Kesehatan
	1.02.01.2.02	Administrasi Keuangan Perangkat Daerah										#DIV/0!					Dinas Kesehatan
												#DIV/0!					Dinas Kesehatan
												#DIV/0!					Dinas Kesehatan
	1.02.01.2.02.01	Penyediaan Gaji dan Tunjangan ASN										#DIV/0!					Dinas Kesehatan
	1.02.01.2.02.03	Pelaksanaan Penatausahaan dan Pengujian/Verifikasi Keuangan SKPD										#DIV/0!					Dinas Kesehatan
	1.02.01.2.02.05	Koordinasi dan Penyusunan Laporan Keuangan Akhir Tahun SKPD										#DIV/0!					Dinas Kesehatan
	1.02.01.2.02.06	Pengelolaan dan Penyediaan Bahan Tanggapan Pemeriksaan										#DIV/0!					Dinas Kesehatan
	1.02.01.2.02.07	Koordinasi dan Penyusunan Laporan Keuangan Bulanan/Triwulanan/Semesteran SKPD										#DIV/0!					Dinas Kesehatan
	1.02.01.2.03	Administrasi Barang Milik Daerah pada Perangkat Daerah										#DIV/0!					Dinas Kesehatan
	1.02.01.2.03.05	Rekonsiliasi dan Penyusunan Laporan Barang Milik Daerah pada SKPD										#DIV/0!					Dinas Kesehatan
	1.02.01.2.05	Administrasi Kepegawaian Perangkat Daerah										#DIV/0!					Dinas Kesehatan
	1.02.01.2.05.01	Peningkatan Sarana dan Prasarana Disiplin Pegawai										#DIV/0!					Dinas Kesehatan
	1.02.01.2.05.09	Pendidikan dan Pelatihan Pegawai Berdasarkan Tugas dan Fungsi										#DIV/0!					Dinas Kesehatan
	1.02.01.2.05.10	Sosialisasi Peraturan Perundang-Undangan										#DIV/0!					Dinas Kesehatan
	1.02.01.2.05.11	Bimbingan Teknis Implementasi Peraturan Perundang-Undangan										#DIV/0!					Dinas Kesehatan
	1.02.01.2.06	Administrasi Umum Perangkat Daerah										#DIV/0!					Dinas Kesehatan
												#DIV/0!					Dinas Kesehatan
	1.02.01.2.06.01	Penyediaan Komponen Instalasi Listrik/Penerangan Bangunan Kantor										#DIV/0!					Dinas Kesehatan
	1.02.01.2.06.05	Penyediaan Barang Cetak dan Penggandaan										#DIV/0!					Dinas Kesehatan
	1.02.01.2.06.08	Fasilitasi Kunjungan Tamu										#DIV/0!					Dinas Kesehatan
	1.02.01.2.06.09	Penyelenggaraan Rapat Koordinasi dan Konsultasi SKPD										#DIV/0!					Dinas Kesehatan
	1.02.01.2.07	Pengadaan Barang Milik Daerah Penunjang Usuran Pemerintah Daerah										#DIV/0!					Dinas Kesehatan
	1.02.01.2.07.06	Pengadaan Peralatan dan Mesin Lainnya										#DIV/0!					Dinas Kesehatan
	1.02.01.2.08	Penyediaan Jasa Penunjang Usuran Pemerintahan Daerah										#DIV/0!					Dinas Kesehatan
	1.02.01.2.08.02	Penyediaan Jasa Komunikasi, Sumber Daya Air dan Listrik										#DIV/0!					Dinas Kesehatan
	1.02.01.2.08.04	Penyediaan Jasa Pelayanan Umum Kantor										#DIV/0!					Dinas Kesehatan
	1.02.01.2.09	Pemeliharaan Barang Milik Daerah Penunjang Usuran Pemerintahan Daerah										#DIV/0!					Dinas Kesehatan
												#DIV/0!					Dinas Kesehatan
												#DIV/0!					Dinas Kesehatan
												#DIV/0!					Dinas Kesehatan
	1.02.01.2.09.01	Penyediaan Jasa Pemeliharaan, Biaya Pemeliharaan dan Pajak Kendaraan Perorangan Dinas atau Kendaraan Dinas Jabatan										#DIV/0!					Dinas Kesehatan
	1.02.01.2.09.02	Penyediaan Jasa Pemeliharaan, Biaya Pemeliharaan, Pajak, dan Perizinan Kendaraan Dinas Operasional atau Lapangan										#DIV/0!					Dinas Kesehatan

Tabel T-C.19.
Evaluasi Hasil Pelaksanaan Perencanaan Daerah sampai dengan Tahun 2023
Kota Jambi

No	Kode	Usuran/Bidang Usuran Pemerintahan Daerah Dan Program/Kegiatan	Indikator Kinerja Program (Outcome)/ Kegiatan (output)	Capaian Kinerja RPJMD pada Tahun 2023		Realisasi Capaian Kinerja RKPD s/d Tahun Lalu (Tahun 2021)		Target Kinerja dan Anggaran RKPD Kota Jambi Tahun Berjalan (Tahun 2022) yang Dievaluasi		Realisasi Capaian Kinerja dan Anggaran RKPD Kota Jambi yang Dievaluasi (Tahun 2022)		Tingkat Capaian Kinerja dan Realisasi Anggaran RKPD		Realisasi Kinerja dan Anggaran RPJMD Kota Jambi s/d Tahun 2022		Tingkat Capaian Kinerja dan Realisasi Anggaran RPJMD Kabupaten/kota s/d Tahun 2022 (%)		Perangkat Daerah Penanggung Jawab	Ket.	
				K	Rp	K	Rp	K	Rp	K	Rp	9 = 8/7 x 100%		10 = 6 + 8		11 = 10/5 x 100%				
1	2	3	4	5	6	7	8	9	10	11	12	13	14	15	16	17	18	19	20	
1.02.01.2.09.11		Pemeliharaan/Rehabilitasi Sarana dan Prasarana Pendukung Gedung Kantor atau Bangunan Lainnya																	Dinas Kesehatan	
1.02.01.2.10		Peningkatan Pelayanan BLUD																	Dinas Kesehatan	
1.02.01.2.10.01		Pelayanan dan Penunjang Pelayanan BLUD																	Dinas Kesehatan	
1.02.02		PROGRAM PEMENUHAN UPAYA KESEHATAN PERORANGAN DAN UPAYA KESEHATAN MASYARAKAT																	Dinas Kesehatan	
1.02.02.2.01		Penyediaan Fasilitas Pelayanan Kesehatan untuk UKM dan UKP Kewenangan Daerah Kabupaten/Kota																	Dinas Kesehatan	
1.02.02.2.01.03		Pembangunan Fasilitas Kesehatan Lainnya																	Dinas Kesehatan	
1.02.02.2.01.05		Pengembangan Rumah Sakit																	Dinas Kesehatan	
1.02.02.2.01.09		Rehabilitasi dan Pemeliharaan Puskesmas																	Dinas Kesehatan	
1.02.02.2.01.12		Pengadaan Sarana Fasilitas Pelayanan Kesehatan																	Dinas Kesehatan	
1.02.02.2.01.13		Pengadaan Prasarana dan Pendukung Fasilitas Pelayanan Kesehatan																	Dinas Kesehatan	
1.02.02.2.01.14		Pengadaan Alat Kesehatan/Alat Penunjang Medik Fasilitas Pelayanan Kesehatan																	Dinas Kesehatan	
1.02.02.2.01.16		Pengadaan Obat, Vaksin																	Dinas Kesehatan	
1.02.02.2.01.17		Pengadaan Bahan Habis Pakai																	Dinas Kesehatan	
1.02.02.2.01.21		Distribusi Alat Kesehatan, Obat, Vaksin, Bahan Medis Habis Pakai (BMHP), Makanan dan Minuman ke Puskesmas serta Fasilitas Kesehatan Lainnya																	Dinas Kesehatan	
1.02.02.2.02		Penyediaan Layanan Kesehatan untuk UKM dan UKP Rujukan Tingkat Daerah Kabupaten/Kota																	Dinas Kesehatan	
1.02.02.2.02.01		Pengelolaan Pelayanan Kesehatan Ibu Hamil																	Dinas Kesehatan	
																			Dinas Kesehatan	
																			Dinas Kesehatan	
																			Dinas Kesehatan	
																			Dinas Kesehatan	
																			Dinas Kesehatan	
																			Dinas Kesehatan	
																			Dinas Kesehatan	
																			Dinas Kesehatan	
																			Dinas Kesehatan	
																			Dinas Kesehatan	
1.02.02.2.02.02		Pengelolaan Pelayanan Kesehatan Ibu Bersalin																	Dinas Kesehatan	
1.02.02.2.02.03		Pengelolaan Pelayanan Kesehatan Bayi Baru Lahir																	Dinas Kesehatan	
1.02.02.2.02.04		Pengelolaan Pelayanan Kesehatan Balita																	Dinas Kesehatan	
																			Dinas Kesehatan	
																			Dinas Kesehatan	
																			Dinas Kesehatan	
																			Dinas Kesehatan	
																			Dinas Kesehatan	
																			Dinas Kesehatan	
																			Dinas Kesehatan	
1.02.02.2.02.05		Pengelolaan Pelayanan Kesehatan pada Usia Pendidikan Dasar																	Dinas Kesehatan	
1.02.02.2.02.06		Pengelolaan Pelayanan Kesehatan pada Usia Produktif																	Dinas Kesehatan	
1.02.02.2.02.07		Pengelolaan Pelayanan Kesehatan pada Usia Lanjut																	Dinas Kesehatan	
1.02.02.2.02.08		Pengelolaan Pelayanan Kesehatan Penderita Hipertensi																	Dinas Kesehatan	
1.02.02.2.02.09		Pengelolaan Pelayanan Kesehatan Penderita Diabetes Melitus																	Dinas Kesehatan	
1.02.02.2.02.10		Pengelolaan Pelayanan Kesehatan Orang dengan Gangguan Jiwa Berat																	Dinas Kesehatan	

Tabel T-C.19.
Evaluasi Hasil Pelaksanaan Perencanaan Daerah sampai dengan Tahun 2023
Kota Jambi

No	Kode	Urusan/Bidang Urusan Pemerintahan Daerah Dan Program/Kegiatan	Indikator Kinerja Program (Outcome)/ Kegiatan (output)	Capaian Kinerja RPJMD pada Tahun 2023		Realisasi Capaian Kinerja RKPd s/d Tahun Lalu (Tahun 2021)		Target Kinerja dan Anggaran RKPd Kota Jambi Tahun Berjalan (Tahun 2022) yang Dievaluasi		Realisasi Capaian Kinerja dan Anggaran RKPd Kota Jambi yang Dievaluasi (Tahun 2022)		Tingkat Capaian Kinerja dan Realisasi Anggaran RKPd		Realisasi Kinerja dan Anggaran RPJMD Kota Jambi s/d Tahun 2022		Tingkat Capaian Kinerja dan Realisasi Anggaran RPJMD Kabupaten/kota s/d Tahun 2022 (%)	Perangkat Daerah Penanggung Jawab	Ket.				
				K	Rp	K	Rp	K	Rp	K	Rp	9 = 8/7 x 100%		10 = 6 + 8		11 = 10/5 x 100%						
1	2	3	4	K	Rp	K	Rp	K	Rp	K	Rp	9 = 8/7 x 100%		K	Rp	10 = 6 + 8	K	Rp	11 = 10/5 x 100%	12	13	
	1.02.02.2.02.11	Pengelolaan Pelayanan Kesehatan Orang Terduga Tuberkulosis											#DIV/0!					#DIV/0!			Dinas Kesehatan	
	1.02.02.2.02.12	Pengelolaan Pelayanan Kesehatan Orang dengan Risiko Terinfeksi HIV											#DIV/0!					#DIV/0!			Dinas Kesehatan	
	1.02.02.2.02.13	Pengelolaan Pelayanan Kesehatan bagi Penduduk pada Kondisi Kejadian Luar Biasa (KLB)											#DIV/0!					#DIV/0!			Dinas Kesehatan	
	1.02.02.2.02.15	Pengelolaan Pelayanan Kesehatan Gizi Masyarakat											#DIV/0!					#DIV/0!			Dinas Kesehatan	
													#DIV/0!					#DIV/0!			Dinas Kesehatan	
													#DIV/0!					#DIV/0!			Dinas Kesehatan	
													#DIV/0!					#DIV/0!			Dinas Kesehatan	
													#DIV/0!					#DIV/0!			Dinas Kesehatan	
													#DIV/0!					#DIV/0!			Dinas Kesehatan	
													#DIV/0!					#DIV/0!			Dinas Kesehatan	
													#DIV/0!					#DIV/0!			Dinas Kesehatan	
													#DIV/0!					#DIV/0!			Dinas Kesehatan	
													#DIV/0!					#DIV/0!			Dinas Kesehatan	
													#DIV/0!					#DIV/0!			Dinas Kesehatan	
													#DIV/0!					#DIV/0!			Dinas Kesehatan	
													#DIV/0!					#DIV/0!			Dinas Kesehatan	
													#DIV/0!					#DIV/0!			Dinas Kesehatan	
													#DIV/0!					#DIV/0!			Dinas Kesehatan	
													#DIV/0!					#DIV/0!			Dinas Kesehatan	
													#DIV/0!					#DIV/0!			Dinas Kesehatan	
													#DIV/0!					#DIV/0!			Dinas Kesehatan	
													#DIV/0!					#DIV/0!			Dinas Kesehatan	
													#DIV/0!					#DIV/0!			Dinas Kesehatan	
													#DIV/0!					#DIV/0!			Dinas Kesehatan	
													#DIV/0!					#DIV/0!			Dinas Kesehatan	
													#DIV/0!					#DIV/0!			Dinas Kesehatan	
													#DIV/0!					#DIV/0!			Dinas Kesehatan	
													#DIV/0!					#DIV/0!			Dinas Kesehatan	
													#DIV/0!					#DIV/0!			Dinas Kesehatan	
													#DIV/0!					#DIV/0!			Dinas Kesehatan	
													#DIV/0!					#DIV/0!			Dinas Kesehatan	
													#DIV/0!					#DIV/0!			Dinas Kesehatan	
													#DIV/0!					#DIV/0!			Dinas Kesehatan	
													#DIV/0!					#DIV/0!			Dinas Kesehatan	
													#DIV/0!					#DIV/0!			Dinas Kesehatan	
													#DIV/0!					#DIV/0!			Dinas Kesehatan	
													#DIV/0!					#DIV/0!			Dinas Kesehatan	
													#DIV/0!					#DIV/0!			Dinas Kesehatan	
													#DIV/0!					#DIV/0!			Dinas Kesehatan	
													#DIV/0!					#DIV/0!			Dinas Kesehatan	
													#DIV/0!					#DIV/0!			Dinas Kesehatan	
													#DIV/0!					#DIV/0!			Dinas Kesehatan	
													#DIV/0!					#DIV/0!			Dinas Kesehatan	
													#DIV/0!					#DIV/0!			Dinas Kesehatan	
													#DIV/0!					#DIV/0!			Dinas Kesehatan	
													#DIV/0!					#DIV/0!			Dinas Kesehatan	
													#DIV/0!					#DIV/0!			Dinas Kesehatan	
													#DIV/0!					#DIV/0!			Dinas Kesehatan	
													#DIV/0!					#DIV/0!			Dinas Kesehatan	
													#DIV/0!					#DIV/0!			Dinas Kesehatan	
													#DIV/0!					#DIV/0!			Dinas Kesehatan	
													#DIV/0!					#DIV/0!			Dinas Kesehatan	
													#DIV/0!					#DIV/0!			Dinas Kesehatan	
													#DIV/0!					#DIV/0!			Dinas Kesehatan	
													#DIV/0!					#DIV/0!			Dinas Kesehatan	
													#DIV/0!					#DIV/0!			Dinas Kesehatan	
													#DIV/0!					#DIV/0!			Dinas Kesehatan	
													#DIV/0!					#DIV/0!			Dinas Kesehatan	
													#DIV/0!					#DIV/0!			Dinas Kesehatan	
													#DIV/0!					#DIV/0!			Dinas Kesehatan	
													#DIV/0!					#DIV/0!			Dinas Kesehatan	

Tabel T-C.19.
Evaluasi Hasil Pelaksanaan Perencanaan Daerah sampai dengan Tahun 2023
Kota Jambi

No	Kode	Urusan/Bidang Urusan Pemerintahan Daerah Dan Program/Kegiatan	Indikator Kinerja Program (Outcome)/ Kegiatan (output)	Capaian Kinerja RPJMD pada Tahun 2023		Realisasi Capaian Kinerja RKPd s/d Tahun Lalu (Tahun 2021)		Target Kinerja dan Anggaran RKPd Kota Jambi Tahun Berjalan (Tahun 2022) yang Dievaluasi		Realisasi Capaian Kinerja dan Anggaran RKPd Kota Jambi yang Dievaluasi (Tahun 2022)		Tingkat Capaian Kinerja dan Realisasi Anggaran RKPd		Realisasi Kinerja dan Anggaran RPJMD Kota Jambi s/d Tahun 2022		Tingkat Capaian Kinerja dan Realisasi Anggaran RPJMD Kabupaten/kota s/d Tahun 2022 (%)		Perangkat Daerah Penanggung Jawab	Ket.
				K	Rp	K	Rp	K	Rp	K	Rp	9 = 8/7 x 100%		10 = 6 + 8		11 = 10/5 x 100%			
1	2	3	4	K	Rp	K	Rp	K	Rp	K	Rp	9 = 8/7 x 100%		K	Rp	K	Rp	12	13
	1.02.02.2.02.35	Pelaksanaan Akreditasi Fasilitas Kesehatan di Kabupaten/Kota											#DIV/0!				#DIV/0!	Dinas Kesehatan	
	1.02.02.2.02.36	Investigasi Awal Kejadian Tidak Diharapkan (Kejadian Ikutan Pasca Imunisasi dan Pemberian Obat Massal)											#DIV/0!				#DIV/0!	Dinas Kesehatan	
	1.02.02.2.02.37	Pelaksanaan Kewaspadaan Dini dan Respon Wabah											#DIV/0!				#DIV/0!	Dinas Kesehatan	
	1.02.02.2.02.39	Pengelolaan Pelayanan Kesehatan Dasar Melalui Pendekatan Keluarga											#DIV/0!				#DIV/0!	Dinas Kesehatan	
	1.02.02.2.03	Penyelenggaraan Sistem Informasi Kesehatan secara Terintegrasi											#DIV/0!				#DIV/0!	Dinas Kesehatan	
	1.02.02.2.03.02	Pengelolaan Sistem Informasi Kesehatan											#DIV/0!				#DIV/0!	Dinas Kesehatan	
	1.02.02.2.04	Penerbitan Izin Rumah Sakit Kelas C, D dan Fasilitas Pelayanan Kesehatan Tingkat Daerah Kabupaten/Kota											#DIV/0!				#DIV/0!	Dinas Kesehatan	
	1.02.02.2.04.02	Peningkatan Tata Kelola Rumah Sakit dan Fasilitas Pelayanan Kesehatan Tingkat Daerah Kabupaten/Kota											#DIV/0!				#DIV/0!	Dinas Kesehatan	
													#DIV/0!				#DIV/0!	Dinas Kesehatan	
													#DIV/0!				#DIV/0!	Dinas Kesehatan	
													#DIV/0!				#DIV/0!	Dinas Kesehatan	
													#DIV/0!				#DIV/0!	Dinas Kesehatan	
	1.02.02.2.04.03	Peningkatan Mutu Pelayanan Fasilitas Kesehatan											#DIV/0!				#DIV/0!	Dinas Kesehatan	
													#DIV/0!				#DIV/0!	Dinas Kesehatan	
	1.02.02.2.04.04	Penyiapan Perumusan dan Pelaksanaan Pelayanan Kesehatan Rujukan											#DIV/0!				#DIV/0!	Dinas Kesehatan	
													#DIV/0!				#DIV/0!	Dinas Kesehatan	
	1.02.03	PROGRAM PENINGKATAN KAPASITAS SUMBER DAYA MANUSIA KESEHATAN											#DIV/0!				#DIV/0!	Dinas Kesehatan	
	1.02.03.2.01	Pemberian Izin Praktik Tenaga Kesehatan di Wilayah Kabupaten/Kota											#DIV/0!				#DIV/0!	Dinas Kesehatan	
	1.02.03.2.01.02	Pembinaan dan Pengawasan Tenaga Kesehatan serta Tindak Lanjut Perizinan Praktik Tenaga Kesehatan											#DIV/0!				#DIV/0!	Dinas Kesehatan	
													#DIV/0!				#DIV/0!	Dinas Kesehatan	
	1.02.03.2.02	Perencanaan Kebutuhan dan Pendayagunaan Sumberdaya Manusia Kesehatan untuk UKP dan UKM di Wilayah Kabupaten/Kota											#DIV/0!				#DIV/0!	Dinas Kesehatan	
													#DIV/0!				#DIV/0!	Dinas Kesehatan	
													#DIV/0!				#DIV/0!	Dinas Kesehatan	
	1.02.03.2.02.01	Perencanaan dan Distribusi serta Pemerataan Sumber Daya Manusia Kesehatan											#DIV/0!				#DIV/0!	Dinas Kesehatan	
													#DIV/0!				#DIV/0!	Dinas Kesehatan	
													#DIV/0!				#DIV/0!	Dinas Kesehatan	
	1.02.03.2.02.02	Pemenuhan Kebutuhan Sumber Daya Manusia Kesehatan sesuai Standar											#DIV/0!				#DIV/0!	Dinas Kesehatan	
	1.02.03.2.02.03	Pembinaan dan Pengawasan Sumber Daya Manusia Kesehatan											#DIV/0!				#DIV/0!	Dinas Kesehatan	
													#DIV/0!				#DIV/0!	Dinas Kesehatan	
	1.02.03.2.03	Pengembangan Mutu dan Peningkatan Kompetensi Teknis Sumber Daya Manusia Kesehatan Tingkat Daerah Kabupaten/Kota											#DIV/0!				#DIV/0!	Dinas Kesehatan	
													#DIV/0!				#DIV/0!	Dinas Kesehatan	
	1.02.03.2.03.01	Pengembangan Mutu dan Peningkatan Kompetensi Teknis Sumber Daya Manusia Kesehatan Tingkat Daerah Kabupaten/Kota											#DIV/0!				#DIV/0!	Dinas Kesehatan	

Tabel T-C.19.
Evaluasi Hasil Pelaksanaan Perencanaan Daerah sampai dengan Tahun 2023
Kota Jambi

No	Kode	Urusan/Bidang Urusan Pemerintahan Daerah Dan Program/Kegiatan	Indikator Kinerja Program (Outcome)/ Kegiatan (output)	Capaian Kinerja RPJMD pada Tahun 2023		Realisasi Capaian Kinerja RKPd s/d Tahun Lalu (Tahun 2021)		Target Kinerja dan Anggaran RKPd Kota Jambi Tahun Berjalan (Tahun 2022) yang Dievaluasi		Realisasi Capaian Kinerja dan Anggaran RKPd Kota Jambi yang Dievaluasi (Tahun 2022)		Tingkat Capaian Kinerja dan Realisasi Anggaran RKPd		Realisasi Kinerja dan Anggaran RPJMD Kota Jambi s/d Tahun 2022		Tingkat Capaian Kinerja dan Realisasi Anggaran RPJMD Kabupaten/kota s/d Tahun 2022 (%)		Perangkat Daerah Penanggung Jawab	Ket.	
				K	Rp	K	Rp	K	Rp	K	Rp	9 = 8/7 x 100%		10 = 6 + 8		11 = 10/5 x 100%				
1.02.04		PROGRAM SEDIAAN FARMASI, ALAT KESEHATAN DAN MAKANAN MINUMAN																		
1.02.04.2.01		Pemberian Izin Apotek, Toko Obat, Toko Alat Kesehatan dan Optikal, Usaha Mikro Obat Tradisional (UMOT)																		
1.02.04.2.01.01		Pengendalian dan Pengawasan serta Tindak Lanjut Pengawasan Perizinan Apotek, Toko Obat, Toko Alat Kesehatan, dan Optikal, Usaha Mikro Obat Tradisional (UMOT)																		
1.02.04.2.01.02		Penyediaan dan Pengelolaan Data Perizinan dan Tindak Lanjut Pengawasan Izin Apotek, Toko Obat, Toko Alat Kesehatan, dan Optikal, Usaha Mikro Obat Tradisional (UMOT)																		
1.02.04.2.01.03		Fasilitasi Pemenuhan Komitmen Izin Apotek, Toko Obat, Toko Alat Kesehatan, dan Optikal, Usaha Mikro Obat Tradisional (UMOT)																		
1.02.04.2.02		Pemberian Sertifikat Produksi untuk Sarana Produksi Alat Kesehatan Kelas 1 tertentu dan Perbekalan Kesehatan Rumah Tangga Kelas 1 Tertentu Perusahaan Rumah Tangga																		
1.02.04.2.02.01		Pengendalian dan Pengawasan serta tindak lanjut Pengawasan Sertifikat Produksi Alat Kesehatan Kelas 1 Tertentu dan PKRT Kelas 1 Tertentu Perusahaan Rumah Tangga																		
1.02.04.2.02.02		Pengendalian dan Pengawasan serta Tindak Lanjut Pengawasan Perbekalan Kesehatan Rumah Tangga Kelas 1 Tertentu Perusahaan Rumah Tangga																		
1.02.04.2.03		Penerbitan Sertifikat Produksi Pangan Industri Rumah Tangga dan Nomor P-IRT sebagai Izin Produksi, untuk Produk Makanan Minuman Tertentu yang dapat Diproduksi oleh Industri Rumah Tangga																		
1.02.04.2.03.01		Pengendalian dan Pengawasan serta Tindak Lanjut Pengawasan Sertifikat Produksi Pangan Industri Rumah Tangga dan Nomor P-IRT sebagai Izin Produksi, untuk Produk Makanan Minuman Tertentu yang dapat Diproduksi oleh Industri Rumah Tangga																		
1.02.04.2.04		Penerbitan Sertifikat Laik Higiene Sanitasi Tempat Pengelolaan Makanan (TPM) antara lain Jasa Boga, Rumah Makan/Restoran dan Depot Air Minum (DAM)																		
1.02.04.2.04.01		Pengendalian dan Pengawasan serta Tindak Lanjut Pengawasan Penerbitan Sertifikat Laik Higiene Sanitasi Tempat Pengelolaan Makanan (TPM) antara lain Jasa Boga, Rumah Makan/Restoran dan Depot Air Minum (DAM)																		
1.02.04.2.05		Penerbitan Stiker Pembinaan pada Makanan Jajanan dan Sentra Makanan Jajanan																		
1.02.04.2.05.01		Pengendalian dan Pengawasan serta tindak lanjut Penerbitan Stiker Pembinaan pada Makanan Jajanan dan Sentra Makanan Jajanan																		

Tabel T-C.19.
Evaluasi Hasil Pelaksanaan Perencanaan Daerah sampai dengan Tahun 2023
Kota Jambi

No	Kode	Urusan/Bidang Urusan Pemerintahan Daerah Dan Program/Kegiatan	Indikator Kinerja Program (Outcome)/ Kegiatan (output)	Capaian Kinerja RPJMD pada Tahun 2023		Realisasi Capaian Kinerja RKPd s/d Tahun Lalu (Tahun 2021)		Target Kinerja dan Anggaran RKPd Kota Jambi Tahun Berjalan (Tahun 2022) yang Dievaluasi		Realisasi Capaian Kinerja dan Anggaran RKPd Kota Jambi yang Dievaluasi (Tahun 2022)		Tingkat Capaian Kinerja dan Realisasi Anggaran RKPd		Realisasi Kinerja dan Anggaran RPJMD Kota Jambi s/d Tahun 2022		Tingkat Capaian Kinerja dan Realisasi Anggaran RPJMD Kabupaten/kota s/d Tahun 2022 (%)		Perangkat Daerah Penanggung Jawab	Ket.
				K	Rp	K	Rp	K	Rp	K	Rp	9 = 8/7 x 100%		10 = 6 + 8		11 = 10/5 x 100%			
1	2	3	4	5	6	7	8	9	10	11	12	13	14	15	16	17	18	19	20
	1.02.04.2.06	Pemeriksaan dan Tindak Lanjut Hasil Pemeriksaan Post Market pada Produksi dan Produk Makanan Minuman Industri Rumah Tangga											#DIV/0!			#DIV/0!		Dinas Kesehatan	
	1.02.04.2.06.01	Pemeriksaan Post Market pada Produk Makanan-Minuman Industri Rumah Tangga yang Beredar dan Pengawasan serta Tindak Lanjut Pengawasan											#DIV/0!			#DIV/0!		Dinas Kesehatan	
	1.02.04.2.06.02	Penyediaan dan Pengelolaan Data Tindak Lanjut Pengawasan Perizinan Industri Rumah Tangga											#DIV/0!			#DIV/0!		Dinas Kesehatan	
	1.02.05	PROGRAM PEMBERDAYAAN MASYARAKAT BIDANG KESEHATAN											#DIV/0!			#DIV/0!		Dinas Kesehatan	
	1.02.05.2.01	Advokasi, Pemberdayaan, Kemitraan, Peningkatan Peran serta Masyarakat dan Lintas Sektor Tingkat Daerah Kabupaten/Kota											#DIV/0!			#DIV/0!		Dinas Kesehatan	
	1.02.05.2.01.01	Peningkatan Upaya Promosi Kesehatan, Advokasi, Kemitraan dan Pemberdayaan Masyarakat											#DIV/0!			#DIV/0!		Dinas Kesehatan	
	1.02.05.2.02	Pelaksanaan Sehat dalam rangka Promotif Preventif Tingkat Daerah Kabupaten/Kota											#DIV/0!			#DIV/0!		Dinas Kesehatan	
													#DIV/0!			#DIV/0!		Dinas Kesehatan	
													#DIV/0!			#DIV/0!		Dinas Kesehatan	
	1.02.05.2.02.01	Penyelenggaraan Promosi Kesehatan dan Gerakan Hidup Bersih dan Sehat											#DIV/0!			#DIV/0!		Dinas Kesehatan	
													#DIV/0!			#DIV/0!		Dinas Kesehatan	
													#DIV/0!			#DIV/0!		Dinas Kesehatan	
													#DIV/0!			#DIV/0!		Dinas Kesehatan	
													#DIV/0!			#DIV/0!		Dinas Kesehatan	
													#DIV/0!			#DIV/0!		Dinas Kesehatan	
	1.02.05.2.03	Pengembangan dan Pelaksanaan Upaya Kesehatan Bersumber Daya Masyarakat (UKBM) Tingkat Daerah Kabupaten/Kota											#DIV/0!			#DIV/0!		Dinas Kesehatan	
	1.02.05.2.03.01	Bimbingan Teknis dan Supervisi Pengembangan dan Pelaksanaan Upaya Kesehatan Bersumber Daya Masyarakat (UKBM)											#DIV/0!			#DIV/0!		Dinas Kesehatan	
													#DIV/0!			#DIV/0!		Dinas Kesehatan	
													#DIV/0!			#DIV/0!		Dinas Kesehatan	
													#DIV/0!			#DIV/0!		Dinas Kesehatan	
	0.43.12	URUSAN PEMERINTAHAN BIDANG PEKERJAAN UMUM DAN PENATAAN RUANG											#DIV/0!			#DIV/0!		Dinas Pekerjaan Umum Dan Penataan Ruang	
	1.03.01	PROGRAM PENUNJANG URUSAN PEMERINTAHAN DAERAH KABUPATEN/KOTA	Indeks Reformasi Birokrasi Perangkat Daerah		79,56%	#####	82,50%	#####	9.165.087.098				71,10%	24.541.780.567		#DIV/0!		Dinas Pekerjaan Umum Dan Penataan Ruang	
	1.03.01.2.01	Perencanaan, Penganggaran, dan Evaluasi Kinerja Perangkat Daerah	Persentase Dokumen perencanaan dan pelaporan capaian program disusun tepat waktu		79,56%	Rp 118.025.900	82,50%	Rp 157.859.416	48.122.200				30,48%	166.148.100		#DIV/0!		Dinas Pekerjaan Umum Dan Penataan Ruang	

Tabel T-C.19.
Evaluasi Hasil Pelaksanaan Perencanaan Daerah sampai dengan Tahun 2023
Kota Jambi

No	Kode	Urusan/Bidang Urusan Pemerintahan Daerah Dan Program/Kegiatan	Indikator Kinerja Program (Outcome)/ Kegiatan (output)	Capaian Kinerja RPJMD pada Tahun 2023		Realisasi Capaian Kinerja RKPd s/d Tahun Lalu (Tahun 2021)		Target Kinerja dan Anggaran RKPd Kota Jambi Tahun Berjalan (Tahun 2022) yang Dievaluasi		Realisasi Capaian Kinerja dan Anggaran RKPd Kota Jambi yang Dievaluasi (Tahun 2022)		Tingkat Capaian Kinerja dan Realisasi Anggaran RKPd	Realisasi Kinerja dan Anggaran RPJMD Kota Jambi s/d Tahun 2022	Tingkat Capaian Kinerja dan Realisasi Anggaran RPJMD Kabupaten/kota s/d Tahun 2022 (%)	Perangkat Daerah Penanggung Jawab	Ket.
				K	Rp	K	Rp	K	Rp	K	Rp	9 = 8/7 x 100%	K	Rp		
1	2	3	4	5	6	7	8	9	10	11	12	13				
				K	Rp	K	Rp	K	Rp	K	Rp		K	Rp		
	1.03.01.2.01.01	Penyusunan Dokumen Perencanaan Perangkat Daerah	Jumlah Dokumen Perencanaan Perangkat Daerah		5 Dokumen	Rp 69.887.200	1 Dokumen	Rp 90.735.236		30.625.200		33,75%		100.512.400	#DIV/0!	Dinas Pekerjaan Umum Dan Penataan Ruang
	1.03.01.2.01.06	Koordinasi dan Penyusunan Laporan Capaian Kinerja dan Ikhtisar Realisasi Kinerja SKPD	Jumlah Laporan Capaian Kinerja dan Ikhtisar Realisasi Kinerja SKPD dan Laporan Hasil Koordinasi Penyusunan Laporan Capaian Kinerja dan Ikhtisar Realisasi Kinerja SKPD		2 Laporan	Rp 48.138.700	1 Laporan	Rp 67.124.180		17.497.000		26,07%		65.635.700	#DIV/0!	Dinas Pekerjaan Umum Dan Penataan Ruang
	1.03.01.2.02	Administrasi Keuangan Perangkat Daerah	Tertib Administrasi Keuangan Perangkat Daerah		100%	#####	100%	#####		7.576.124.839		75,55%		19.053.531.611	#DIV/0!	Dinas Pekerjaan Umum Dan Penataan Ruang
	1.03.01.2.02.01	Penyediaan Gaji dan Tunjangan ASN	Jumlah Orang yang Menerima Gaji dan Tunjangan ASN		102 Orang/Bulan	Rp 9.187.953.772	100 Orang/Bulan	Rp 7.837.887.372		6.069.123.839		77,43%		15.257.077.611	#DIV/0!	Dinas Pekerjaan Umum Dan Penataan Ruang
	1.03.01.2.02.03	Pelaksanaan Penatausahaan dan Pengujian/Verifikasi Keuangan SKPD	Jumlah Dokumen Penatausahaan dan Pengujian/Verifikasi Keuangan SKPD		1 Dokumen	Rp 2.148.303.000	1 Dokumen	Rp 2.104.541.180		1.438.152.500		68,34%		3.586.455.500	#DIV/0!	Dinas Pekerjaan Umum Dan Penataan Ruang
	1.03.01.2.02.04	Koordinasi dan Pelaksanaan Akuntansi SKPD	Jumlah Dokumen Koordinasi dan Pelaksanaan Akuntansi SKPD		1 Dokumen	Rp 141.150.000	1 Dokumen	Rp 85.330.020		68.848.500		80,68%		209.998.500	#DIV/0!	Dinas Pekerjaan Umum Dan Penataan Ruang
	1.03.01.2.02.05	Koordinasi dan Penyusunan Laporan Keuangan Akhir Tahun SKPD								-		#DIV/0!		-	#DIV/0!	Dinas Pekerjaan Umum Dan Penataan Ruang
	1.03.01.2.03	Administrasi Barang Milik Daerah pada Perangkat Daerah	Tersedianya Administrasi Barang Milik Daerah pada Perangkat Daerah		100%	Rp 37.982.500	100%	Rp 40.988.280		8.143.000		19,87%		46.125.500	#DIV/0!	Dinas Pekerjaan Umum Dan Penataan Ruang
	1.03.01.2.03.06	Penatausahaan Barang Milik Daerah pada SKPD	Jumlah Laporan Penatausahaan Barang Milik Daerah pada SKPD		1 Laporan	Rp 37.982.500	1 Laporan	Rp 40.988.280		8.143.000		19,87%		46.125.500	#DIV/0!	Dinas Pekerjaan Umum Dan Penataan Ruang
	1.03.01.2.05	Administrasi Kepegawaian Perangkat Daerah	Persentase pelayanan pemenuhan administrasi kepegawaian Perangkat Daerah		100%	Rp 312.864.950	100%	Rp 290.000.000		98.000.000		33,79%		410.864.950	#DIV/0!	Dinas Pekerjaan Umum Dan Penataan Ruang

Tabel T-C.19.
Evaluasi Hasil Pelaksanaan Perencanaan Daerah sampai dengan Tahun 2023
Kota Jambi

No	Kode	Urusan/Bidang Urusan Pemerintahan Daerah Dan Program/Kegiatan	Indikator Kinerja Program (Outcome)/ Kegiatan (output)	Capaian Kinerja RPJMD pada Tahun 2023		Realisasi Capaian Kinerja RKPd s/d Tahun Lalu (Tahun 2021)		Target Kinerja dan Anggaran RKPd Kota Jambi Tahun Berjalan (Tahun 2022) yang Dievaluasi		Realisasi Capaian Kinerja dan Anggaran RKPd Kota Jambi yang Dievaluasi (Tahun 2022)		Tingkat Capaian Kinerja dan Realisasi Anggaran RKPd	Realisasi Kinerja dan Anggaran RPJMD Kota Jambi s/d Tahun 2022		Tingkat Capaian Kinerja dan Realisasi Anggaran RPJMD Kabupaten/kota s/d Tahun 2022 (%)		Perangkat Daerah Penanggung Jawab	Ket.
				K	Rp	K	Rp	K	Rp	K	Rp		9 = 8/7 x 100%	K	Rp	11 = 10/5 x 100%		
1.03.01.2.05.02		Pengadaan Pakaian Dinas Beserta Atribut Kelengkapannya	Jumlah Paket Pakaian Batik Tradisional Jumlah Paket Pakaian Dinas beserta Atribut Kelengkapan			1 Paket	Rp 172.664.950	1 Paket	Rp 175.000.000			0,00%				#DIV/0!	Dinas Pekerjaan Umum Dan Penataan Ruang	
1.03.01.2.05.11		Bimbingan Teknis Implementasi Peraturan Perundang-Undangan	Jumlah Orang yang Mengikuti Bimbingan Teknis Implementasi Peraturan PerundangUndangan			33 Orang	Rp 140.200.000	23 Orang	Rp 115.000.000		98.000.000	85,22%		238.200.000		#DIV/0!	Dinas Pekerjaan Umum Dan Penataan Ruang	
1.03.01.2.06		Administrasi Umum Perangkat Daerah	Tertib Administrasi Umum Perangkat Daerah			100%	Rp 426.200.200	100%	Rp 359.557.206		253.069.967	70,38%		679.270.167		#DIV/0!	Dinas Pekerjaan Umum Dan Penataan Ruang	
1.03.01.2.06.01		Penyediaan Komponen Instalasi Listrik/Penerangan Bangunan Kantor	Jumlah Paket Komponen Instalasi Listrik/Penerangan Bangunan Kantor yang Disediakan			1 Paket	Rp 9.643.000	1 Paket	Rp 14.918.116		8.414.000	56,40%		18.057.000		#DIV/0!	Dinas Pekerjaan Umum Dan Penataan Ruang	
1.03.01.2.06.02		Penyediaan Peralatan dan Perlengkapan Kantor	Jumlah Paket Peralatan dan Perlengkapan Kantor yang Disediakan			2 Paket	Rp 96.188.600	2 Paket	Rp 97.863.090		46.202.970	47,21%		142.391.570		#DIV/0!	Dinas Pekerjaan Umum Dan Penataan Ruang	
1.03.01.2.06.08		Fasilitasi Kunjungan Tamu	Jumlah Laporan Fasilitasi Kunjungan Tamu			10 Laporan	Rp 29.426.000	15 Laporan	Rp 28.776.000		8.765.000	30,46%		38.191.000		#DIV/0!	Dinas Pekerjaan Umum Dan Penataan Ruang	
1.03.01.2.06.09		Penyelenggaraan Rapat Koordinasi dan Konsultasi SKPD	Jumlah Laporan Penyelenggaraan Rapat Koordinasi dan Konsultasi SKPD			30 Laporan	Rp 290.942.600	35 Laporan	Rp 218.000.000		189.687.997	87,01%		480.630.597		#DIV/0!	Dinas Pekerjaan Umum Dan Penataan Ruang	
1.03.01.2.07		Pengadaan Barang Milik Daerah Penunjang Urusan Pemerintah Daerah	100%			100%	Rp 1.098.151.119	100%	Rp 442.783.893		381.950.000	86,26%		1.480.101.119		#DIV/0!	Dinas Pekerjaan Umum Dan Penataan Ruang	
1.03.01.2.07.01		Pengadaan Kendaraan Perorangan Dinas atau Kendaraan Dinas Jabatan	1 Unit			3 Unit	Rp 493.514.000	1 Unit	Rp 22.200.000		22.200.000	100,00%		515.714.000		#DIV/0!		
1.03.01.2.07.05		Pengadaan Mebel	16 Unit			61 Unit	Rp 111.566.000	16 Unit	Rp 45.032.700		43.300.000	96,15%		154.866.000		#DIV/0!	Dinas Pekerjaan Umum Dan Penataan Ruang	
1.03.01.2.07.06		Pengadaan Peralatan dan Mesin Lainnya	49 Unit			51 Unit	Rp 493.071.119	49 Unit	Rp 375.551.193		316.450.000	84,26%		809.521.119		#DIV/0!	Dinas Pekerjaan Umum Dan Penataan Ruang	
1.03.01.2.08		Penyediaan Jasa Penunjang Urusan Pemerintahan Daerah	Tersedianya Jasa Penunjang Urusan Pemerintahan Daerah			100%	Rp 356.999.043	100%	Rp 439.000.000		265.066.391	60,38%		622.065.434		#DIV/0!	Dinas Pekerjaan Umum Dan Penataan Ruang	
1.03.01.2.08.02		Penyediaan Jasa Komunikasi, Sumber Daya Air dan Listrik	Jumlah Laporan Penyediaan Jasa Komunikasi, Sumber Daya Air dan Listrik yang Disediakan			1 Laporan	Rp 356.999.043	1 Laporan	Rp 439.000.000		265.066.391	60,38%		622.065.434		#DIV/0!	Dinas Pekerjaan Umum Dan Penataan Ruang	

Tabel T-C.19.
Evaluasi Hasil Pelaksanaan Perencanaan Daerah sampai dengan Tahun 2023
Kota Jambi

No	Kode	Urusan/Bidang Urusan Pemerintahan Daerah Dan Program/Kegiatan	Indikator Kinerja Program (Outcome)/ Kegiatan (output)	Capaian Kinerja RPJMD pada Tahun 2023		Realisasi Capaian Kinerja RKPJMD s/d Tahun Lalu (Tahun 2021)		Target Kinerja dan Anggaran RKPJMD Kota Jambi Tahun Berjalan (Tahun 2022) yang Dievaluasi		Realisasi Capaian Kinerja dan Anggaran RKPJMD Kota Jambi yang Dievaluasi (Tahun 2022)		Tingkat Capaian Kinerja dan Realisasi Anggaran RKPJMD	Realisasi Kinerja dan Anggaran RPJMD Kota Jambi s/d Tahun 2022		Tingkat Capaian Kinerja dan Realisasi Anggaran RPJMD Kabupaten/kota s/d Tahun 2022 (%)		Perangkat Daerah Penanggung Jawab	Ket.
				K	Rp	K	Rp	K	Rp	K	Rp		9 = 8/7 x 100%	K	Rp	11 = 10/5 x 100%		
1	2	3	4	5	6	7	8	9	10	11	12	13						
1.03.01.2.09		Pemeliharaan Barang Milik Daerah Penunjang Urusan Pemerintahan Daerah	Tersedianya Pemeliharaan Barang Milik Daerah Penunjang Urusan Pemerintahan Daerah		100%	Rp 1.549.062.985	100%	Rp 1.133.265.000		534.610.701	47,17%			2.083.673.686	#DIV/0!	Dinas Pekerjaan Umum Dan Penataan Ruang		
1.03.01.2.09.01		Penyediaan Jasa Pemeliharaan, Biaya Pemeliharaan dan Pajak Kendaraan Perorangan Dinas atau Kendaraan Dinas Jabatan	Jumlah Kendaraan Perorangan Dinas atau Kendaraan Dinas Jabatan yang Dipelihara dan dibayarkan pajaknya		45 Unit	Rp 553.608.085	45 Unit	Rp 614.650.000		301.888.701	49,12%			855.496.786	#DIV/0!	Dinas Pekerjaan Umum Dan Penataan Ruang		
1.03.01.2.09.06		Pemeliharaan Peralatan dan Mesin Lainnya	Jumlah Peralatan dan Mesin Lainnya yang Dipelihara		20 Unit	Rp 51.848.200	12 Unit	Rp 83.615.000		17.900.000	21,41%			69.748.200	#DIV/0!	Dinas Pekerjaan Umum Dan Penataan Ruang		
1.03.01.2.09.09		Pemeliharaan/Rehabilitasi Gedung Kantor dan Bangunan Lainnya	Jumlah Gedung Kantor dan Bangunan Lainnya yang Dipelihara/Direhabilitasi		6 Unit	Rp 943.606.700	2 Unit	Rp 435.000.000		214.822.000	49,38%			1.158.428.700	#DIV/0!	Dinas Pekerjaan Umum Dan Penataan Ruang		
1.03.02		PROGRAM PENGELOLAAN SUMBER DAYA AIR (SDA)	Persentase Pengelolaan Sumber Daya Air (SDA)		56,37%	#####	55,62%	#####		4.024.736.644	14,74%			34.592.115.995	#DIV/0!	Dinas Pekerjaan Umum Dan Penataan Ruang		
1.03.02.2.01		Pengelolaan SDA dan Bangunan Pengaman Pantai pada Wilayah Sungai (WS) dalam 1 (satu) Daerah Kabupaten/kota	Persentase Peningkatan pengelolaan SDA		1,86%	#####	6,96%	#####		4.024.736.644	14,86%			33.739.948.885	#DIV/0!	Dinas Pekerjaan Umum Dan Penataan Ruang		
1.03.02.2.01.09		Pembangunan Tanggul Sungai	Panjang Tanggul Sungai yang Dibangun		3.33 KM	#####	1.73 KM	#####		1.053.211.260	8,86%			13.778.234.550	#DIV/0!	Dinas Pekerjaan Umum Dan Penataan Ruang		
1.03.02.2.01.10		Pembangunan Bangunan Perkuatan Tebing	Panjang Bangunan Perkuatan Tebing yang Dibangun		0.2 KM	Rp 2.617.730.500	0.14 KM	Rp 2.100.000.000		258.568.680	12,31%			2.876.299.180	#DIV/0!	Dinas Pekerjaan Umum Dan Penataan Ruang		
1.03.02.2.01.24		Rehabilitasi Tanggul Sungai	Panjang Tanggul Sungai yang Direhabilitasi		1 KM	Rp 7.020.157.800	5.67 KM	Rp 6.800.000.000		1.425.203.110	20,96%			8.445.360.910	#DIV/0!	Dinas Pekerjaan Umum Dan Penataan Ruang		
1.03.02.2.01.25		Rehabilitasi Bangunan Perkuatan Tebing	Panjang Bangunan Perkuatan Tebing yang Direhabilitasi		0.58 KM	Rp 3.803.145.100	0.17 KM	Rp 3.825.000.000		-	0,00%			3.803.145.100	#DIV/0!	Dinas Pekerjaan Umum Dan Penataan Ruang		
1.03.02.2.01.46		Normalisasi/Restorasi Sungai	Panjang Sungai yang Dinormalisasi/Direstorasi		0.646 KM	Rp 1.243.698.400	3.2 KM	Rp 1.075.000.000		237.140.640	22,06%			1.480.839.040	#DIV/0!	Dinas Pekerjaan Umum Dan Penataan Ruang		
1.03.02.2.01.53		Operasi dan Pemeliharaan Tanggul dan Tebing Sungai	Panjang Tanggul dan Tebing Sungai yang Dipelihara		67.67 KM	Rp 2.305.457.151	0.73 KM	Rp 1.395.739.467		1.050.612.954	75,27%			3.356.070.105	#DIV/0!	Dinas Pekerjaan Umum Dan Penataan Ruang		
1.03.02.2.02		Pengembangan dan Pengelolaan Sistem Irigasi Primer dan Sekunder pada Daerah Irigasi yang Luasnya dibawah 1000 Ha dalam 1 (satu) Daerah Kabupaten/kota	Persentase Peningkatan pengelolaan SDA		6,00%	Rp 852.167.110	8,00%	Rp 225.000.000		-	0,00%			852.167.110	#DIV/0!	Dinas Pekerjaan Umum Dan Penataan Ruang		

Tabel T-C.19.
Evaluasi Hasil Pelaksanaan Perencanaan Daerah sampai dengan Tahun 2023
Kota Jambi

No	Kode	Urusan/Bidang Urusan Pemerintahan Daerah Dan Program/Kegiatan	Indikator Kinerja Program (Outcome)/ Kegiatan (output)	Capaian Kinerja RPJMD pada Tahun 2023		Realisasi Capaian Kinerja RKPD s/d Tahun Lalu (Tahun 2021)		Target Kinerja dan Anggaran RKPD Kota Jambi Tahun Berjalan (Tahun 2022) yang Dievaluasi		Realisasi Capaian Kinerja dan Anggaran RKPD Kota Jambi yang Dievaluasi (Tahun 2022)		Tingkat Capaian Kinerja dan Realisasi Anggaran RKPD	Realisasi Kinerja dan Anggaran RPJMD Kota Jambi s/d Tahun 2022		Tingkat Capaian Kinerja dan Realisasi Anggaran RPJMD Kabupaten/kota s/d Tahun 2022 (%)	Perangkat Daerah Penanggung Jawab	Ket.
				K	Rp	K	Rp	K	Rp	K	Rp	9 = 8/7 x 100%	K	Rp	11 = 10/5 x 100%		
1	2	3	4	5	6	7	8	9	10	11	12	13					
1.03.02.2.02.23		Operasi dan Pemeliharaan Jaringan Irigasi Rawa	Panjang Jaringan Irigasi Rawa yang Dioperasikan dan Dipelihara		0,09 KM	Rp 852.167.110	494 KM	Rp 225.000.000			-	0,00%		852.167.110	#DIV/0!	Dinas Pekerjaan Umum Dan Penataan Ruang	
1.03.03		PROGRAM PENGELOLAAN DAN PENGEMBANGAN SISTEM PENYEDIAAN AIR MINUM	Rasio Cakupan Pelayanan Air Minum		76,78%	Rp 9.822.101.940	75,39%	Rp 4.980.921.000		127.987.101		2,57%		9.950.089.041	#DIV/0!	Dinas Pekerjaan Umum Dan Penataan Ruang	
1.03.03.2.01		Pengelolaan dan Pengembangan Sistem Penyediaan Air Minum (SPAM) di Daerah Kabupaten/Kota	Persentase peningkatan pengelolaan dan pengembangan SPAM di Kawasan perkotaan		3,39%	Rp 9.822.101.940	2,00%	Rp 4.980.921.000		127.987.101		2,57%		9.950.089.041	#DIV/0!	Dinas Pekerjaan Umum Dan Penataan Ruang	
1.03.03.2.01.07		Perluasan SPAM Jaringan Perpipaan di Kawasan Perkotaan	Jumlah Penambahan sambungan rumah yang terlayani melalui Pemanfaatan Idle Capacity dengan penambahan jaringan perpipaan pada SPAM IKK/Perkotaan atau SPAM Tematik Tertentu		400 SR	Rp 9.822.101.940	100 SR	Rp 4.980.921.000		127.987.101		2,57%		9.950.089.041	#DIV/0!	Dinas Pekerjaan Umum Dan Penataan Ruang	
1.03.04		PROGRAM PENGEMBANGAN SISTEM DAN PENGELOLAAN PERSAMPAHAN REGIONAL	Rasio Cakupan Sarana dan Prasarana Persampahan		87,23%	Rp 1.775.798.025	88,72%	Rp 737.540.000		16.409.600		2,22%		1.792.207.625	#DIV/0!	Dinas Pekerjaan Umum Dan Penataan Ruang	
1.03.04.2.01		Pengembangan Sistem dan Pengelolaan Persampahan di Daerah Kabupaten/Kota	Persentase Peningkatan Pengelolaan Prasarana Persampahan		3,80%	Rp 1.775.798.025	4,23%	Rp 737.540.000		16.409.600		2,22%		1.792.207.625	#DIV/0!	Dinas Pekerjaan Umum Dan Penataan Ruang	
1.03.04.2.01.03		Pembangunan TPA/TPST/SPA/TPS-3R/TPS	Jumlah Rumah Tangga yang Terlayani TPA/TPST/SPA/TPS3R/TPS		10 Rumah Tangga	Rp 1.644.523.225	1 Rumah Tangga	Rp 610.000.000		-		0,00%		1.644.523.225	#DIV/0!	Dinas Pekerjaan Umum Dan Penataan Ruang	
1.03.04.2.01.04		Rehabilitasi TPA/TPST/SPA/TPS-3R/TPS	Jumlah TPA/TPST/SPA/TPS3R/TPS yang Direhabilitasi		1 Unit	Rp 131.274.800	1 Unit	Rp 127.540.000		16.409.600		12,87%		147.684.400	#DIV/0!	Dinas Pekerjaan Umum Dan Penataan Ruang	
1.03.05		PROGRAM PENGELOLAAN DAN PENGEMBANGAN SISTEM AIR LIMBAH	Rasio Cakupan Pengelolaan dan Pengembangan Sistem Air Limbah		5,53%	Rp 9.665.534.620	6,01%	#####		1.120.536.587		9,70%		10.786.071.207	#DIV/0!	Dinas Pekerjaan Umum Dan Penataan Ruang	
1.03.05.2.01		Pengelolaan dan Pengembangan Sistem Air Limbah Domestik dalam Daerah Kabupaten/Kota	Persentase peningkatan saluran air limbah yang terbangun		2,38%	Rp 9.665.534.620	1,96%	#####		1.120.536.587		9,70%		10.786.071.207	#DIV/0!	Dinas Pekerjaan Umum Dan Penataan Ruang	

Tabel T-C.19.
Evaluasi Hasil Pelaksanaan Perencanaan Daerah sampai dengan Tahun 2023
Kota Jambi

No	Kode	Urusan/Bidang Urusan Pemerintahan Daerah Dan Program/Kegiatan	Indikator Kinerja Program (Outcome)/ Kegiatan (output)	Capaian Kinerja RPJMD pada Tahun 2023		Realisasi Capaian Kinerja RKPd s/d Tahun Lalu (Tahun 2021)		Target Kinerja dan Anggaran RKPd Kota Jambi Tahun Berjalan (Tahun 2022) yang Dievaluasi		Realisasi Capaian Kinerja dan Anggaran RKPd Kota Jambi yang Dievaluasi (Tahun 2022)		Tingkat Capaian Kinerja dan Realisasi Anggaran RKPd		Realisasi Kinerja dan Anggaran RPJMD Kota Jambi s/d Tahun 2022		Tingkat Capaian Kinerja dan Realisasi Anggaran RPJMD Kabupaten/kota s/d Tahun 2022 (%)		Perangkat Daerah Penanggung Jawab	Ket.
				K	Rp	K	Rp	K	Rp	K	Rp	9 = 8/7 x 100%		10 = 6 + 8		11 = 10/5 x 100%			
1	2	3	4	5	6	7	8	9	10	11	12	13	14	15	16	17	18	19	20
1.03.05.2.01.01		Penyusunan Rencana, Kebijakan, Strategi dan Teknis Sistem Pengelolaan Air Limbah Domestik dalam Daerah Kabupaten/Kota	Jumlah Rencana, Kebijakan, Strategi dan Teknis SPALD dalam Daerah Kabupaten/Kota yang Disusun		1 Dokumen Rp 346.176.138							#DIV/0!						Dinas Pekerjaan Umum Dan Penataan Ruang	
1.03.05.2.01.06		Pembangunan/Penyediaan Sub Sistem Pengolahan Setempat	Jumlah Rumah Tangga yang memiliki Tangki Septik		800 Rumah Tangga Rp 6.959.593.566	2600 Rumah Tangga Rp 9.990.641.000		145.381.848			1,46%			7.104.975.414			#DIV/0!	Dinas Pekerjaan Umum Dan Penataan Ruang	
1.03.05.2.01.10		Operasi dan Pemeliharaan Sistem Pengelolaan Air Limbah Domestik	Jumlah Unit Sistem Pengelolaan Air Limbah Domestik yang Diperasikan dan Dipelihara		1 Unit Rp 1.622.199.806	1 Unit Rp 1.565.434.109		975.154.739			62,29%			2.597.354.545			#DIV/0!	Dinas Pekerjaan Umum Dan Penataan Ruang	
1.03.05.2.01.12		Pembangunan/Penyediaan Sistem Pengelolaan Air Limbah Terpusat Skala Permukiman	Jumlah Rumah Tangga yang Tersambung dengan Sistem Pengelolaan Air Limbah Terpusat Skala Permukiman		50 Rumah Tangga Rp 737.565.110						#DIV/0!			737.565.110			#DIV/0!	Dinas Pekerjaan Umum Dan Penataan Ruang	
1.03.06		PROGRAM PENGELOLAAN DAN PENGEMBANGAN SISTEM DRAINASE	Rasio Sistem Jaringan Drainase dalam Kondisi Baik		61,34% Rp 1.355.292.900	56,39% Rp 1.370.000.000		365.226.335			26,66%			1.720.519.235			#DIV/0!	Dinas Pekerjaan Umum Dan Penataan Ruang	
1.03.06.2.01		Pengelolaan dan Pengembangan Sistem Drainase yang Terhubung Langsung dengan Sungai dalam Daerah Kabupaten/Kota	Persentase peningkatan Sistem Jaringan Drainase dalam Kondisi Baik		4,45% Rp 1.355.292.900	5,13% Rp 1.370.000.000		365.226.335			26,66%			1.720.519.235			#DIV/0!	Dinas Pekerjaan Umum Dan Penataan Ruang	
1.03.06.2.01.12		Pembangunan Sistem Drainase Lingkungan	Panjang Saluran Drainase Lingkungan yang Dibangun		349 M Rp 1.066.895.000	280 M Rp 1.070.000.000		34.798.500			3,25%			1.101.693.500			#DIV/0!	Dinas Pekerjaan Umum Dan Penataan Ruang	
1.03.06.2.01.15		Penyediaan Sarana Sistem Drainase Lingkungan	Jumlah Sarana Sistem Drainase Lingkungan yang Disediakan		1 Unit Rp 288.397.900	1 Unit Rp 300.000.000		330.427.835			110,14%			618.825.735			#DIV/0!	Dinas Pekerjaan Umum Dan Penataan Ruang	
1.03.07		PROGRAM PENGEMBANGAN PERMUKIMAN	Rasio Jalan Lingkungan dalam Kondisi Baik		94,62% #####	89,12% #####		504.867.420			1,05%			47.563.511.360			#DIV/0!	Dinas Pekerjaan Umum Dan Penataan Ruang	
1.03.07.2.01		Penyelenggaraan Infrastruktur pada Permukiman di Kawasan Strategis Daerah Kabupaten/Kota	Persentase Peningkatan Jalan Lingkungan dalam Kondisi Baik		2,79% #####	2,60% #####		504.867.420			1,05%			47.563.511.360			#DIV/0!	Dinas Pekerjaan Umum Dan Penataan Ruang	
1.03.07.2.01.01		Pembangunan dan Pengembangan Infrastruktur Kawasan Permukiman di Kawasan Strategis Daerah Kabupaten/Kota	Jumlah Sistem Jaringan Prasarana dan Sarana Permukiman yang Dibangun di Kawasan Strategis Daerah Kabupaten/Kota		255 Sistem Jaringan #####	275 Sistem Jaringan #####		504.867.420			1,05%			47.563.511.360			#DIV/0!	Dinas Pekerjaan Umum Dan Penataan Ruang	

Tabel T-C.19.
Evaluasi Hasil Pelaksanaan Perencanaan Daerah sampai dengan Tahun 2023
Kota Jambi

No	Kode	Usuran/Bidang Usuran Pemerintahan Daerah Dan Program/Kegiatan	Indikator Kinerja Program (Outcome)/ Kegiatan (output)	Capaian Kinerja RPJMD pada Tahun 2023		Realisasi Capaian Kinerja RKPd s/d Tahun Lalu (Tahun 2021)		Target Kinerja dan Anggaran RKPd Kota Jambi Tahun Berjalan (Tahun 2022) yang Dievaluasi		Realisasi Capaian Kinerja dan Anggaran RKPd Kota Jambi yang Dievaluasi (Tahun 2022)		Tingkat Capaian Kinerja dan Realisasi Anggaran RKPd		Realisasi Kinerja dan Anggaran RPJMD Kota Jambi s/d Tahun 2022		Tingkat Capaian Kinerja dan Realisasi Anggaran RPJMD Kabupaten/kota s/d Tahun 2022 (%)		Perangkat Daerah Penanggung Jawab	Ket.
				K	Rp	K	Rp	K	Rp	K	Rp	9 = 8/7 x 100%		10 = 6 + 8		11 = 10/5 x 100%			
1	2	3	4	5	6	7	8	9	10	11	12	13							
		PROGRAM PENATAAN BANGUNAN GEDUNG	Rasio Bangunan Gedung Pemerintah dalam Kondisi Baik		74,48%	#####	76,39%	#####		78.515.997.241		47,45%		200.843.028.753		#DIV/0!	Dinas Pekerjaan Umum Dan Penataan Ruang		
	1.03.08.2.01	Penyelenggaraan Bangunan Gedung di Wilayah Daerah Kabupaten/Kota, Pemberian Izin Mendirikan Bangunan (IMB) dan Sertifikat Laik Fungsi Bangunan Gedung	Persentase Peningkatan Gedung Pemerintah dalam Kondisi Baik		72,99%	#####	7,95%	#####		78.515.997.241		47,45%		200.843.028.753		#DIV/0!	Dinas Pekerjaan Umum Dan Penataan Ruang		
	1.03.08.2.01.01	Penyelenggaraan Penerbitan Izin Mendirikan Bangunan (IMB), Sertifikat Laik Fungsi (SLF), peran Tenaga Ahli Bangunan Gedung (TABG), Pendataan Bangunan Gedung, serta Implementasi SIMBG	Jumlah Penyelenggaraan Penerbitan Persyaratan Bangunan Gedung (PBG), Sertifikat Laik Fungsi (SLF), peran Tim Profesi Ahli (TPA), Pendataan Bangunan Gedung, serta Implementasi SIMBG		10 Dokumen	Rp 398.276.100	10 Dokumen	Rp 209.823.584		46.462.800		22,14%		444.738.900		#DIV/0!	Dinas Pekerjaan Umum Dan Penataan Ruang		
	1.03.08.2.01.02	Perencanaan, Pembangunan, Pengawasan, dan Pemanfaatan Bangunan Gedung Daerah Kabupaten/Kota	Jumlah Dokumen Perencanaan, Pembangunan, Pengawasan dan Pemanfaatan Bangunan Gedung Daerah Kabupaten/Kota		38 Dokumen	6 Unit	1 Dokumen	#####		6.902.223.500		52,10%		115.864.258.912		#DIV/0!	Dinas Pekerjaan Umum Dan Penataan Ruang		
	1.03.08.2.01.12	Rehabilitasi, Renovasi dan Ubahsua Bangunan Gedung untuk Kepentingan Strategis Daerah Kabupaten/Kota	Jumlah Bangunan Gedung untuk Kepentingan Strategis Daerah Kabupaten/Kota yang Dilakukan Rehabilitasi, Renovasi dan Ubahsua		35 Unit	#####	12 Unit	#####		71.567.310.941		47,24%		84.034.030.941		#DIV/0!	Dinas Pekerjaan Umum Dan Penataan Ruang		
	1.03.08.2.01.13	Pemeliharaan dan Perawatan Bangunan Gedung Daerah Kabupaten/Kota	Jumlah Bangunan Gedung Daerah Kabupaten/Kota yang Dilakukan Pemeliharaan dan Perawatan		9 Unit	Rp 500.000.000	10 Unit	Rp 500.000.000		-		0,00%		500.000.000		#DIV/0!	Dinas Pekerjaan Umum Dan Penataan Ruang		
	1.03.09	PROGRAM PENATAAN BANGUNAN DAN LINGKUNGANNYA	Rasio Bangunan dan Lingkungan dalam Kondisi Baik		34,51%	Rp 5.605.574.335	49,49%	Rp 6.741.357.242		4.959.568.636		73,57%		10.565.142.971		#DIV/0!	Dinas Pekerjaan Umum Dan Penataan Ruang		

Tabel T-C.19.
Evaluasi Hasil Pelaksanaan Perencanaan Daerah sampai dengan Tahun 2023
Kota Jambi

1	2	3	4	5		6		7		8		9 = 8/7 x 100%		10 = 6 + 8		11 = 10/5 x 100%		12	13
				K	Rp	K	Rp	K	Rp	K	Rp	K	Rp	K	Rp	K	Rp		
1.03.09.2.01		Penyelenggaraan Penataan Bangunan dan Lingkungannya di Daerah Kabupaten/Kota	Persentase Peningkatan Bangunan dan Lingkungan dalam Kondisi Baik			34,51%	Rp 5.605.574.335	1,49%	Rp 6.741.357.242		4.959.568.636		73,57%		10.565.142.971		#DIV/0!	Dinas Pekerjaan Umum Dan Penataan Ruang	
1.03.09.2.01.03		Penataan Bangunan dan Lingkungan	Jumlah Penataan Bangunan dan Lingkungan di Kawasan Cagar Budaya dan Tradisional Bersejarah, Kawasan Pariwisata, Kawasan Sistem Perkotaan Nasional dan Kawasan Strategis Lainnya			1 Kawasan	Rp 5.346.096.335	1 Kawasan	Rp 6.241.357.242		4.959.568.636		79,46%		10.305.664.971		#DIV/0!	Dinas Pekerjaan Umum Dan Penataan Ruang	
1.03.09.2.01.04		Pemeliharaan Bangunan dan Lingkungan	Jumlah Pemeliharaan Bangunan dan Lingkungan di Kawasan Cagar Budaya dan Tradisional Bersejarah, Kawasan Pariwisata, Kawasan Sistem Perkotaan Nasional dan Kawasan Strategis Lainnya			5 Kawasan	Rp 259.478.000	1 Kawasan	Rp 500.000.000		-		0,00%		259.478.000		#DIV/0!	Dinas Pekerjaan Umum Dan Penataan Ruang	
1.03.10		PROGRAM PENYELENGGARAAN JALAN	Rasio Jalan Status Kota dalam Kondisi Mantap			88,30%	#####	95,00%	#####		14.839.347.450		32,25%		71.186.085.006		#DIV/0!	Dinas Pekerjaan Umum Dan Penataan Ruang	
1.03.10.2.01		Penyelenggaraan Jalan Kabupaten/Kota	Persentase Peningkatan Panjang jalan status kota dalam kondisi mantap			3,80%	#####	4,63%	#####		14.839.347.450		32,25%		71.186.085.006		#DIV/0!	Dinas Pekerjaan Umum Dan Penataan Ruang	
1.03.10.2.01.01		Penyusunan Rencana, Kebijakan, dan Strategi Pengembangan Jaringan Jalan Serta Perencanaan Teknis Penyelenggaraan Jalan dan Jembatan	Jumlah Dokumen Hasil pelaksanaan Advis dan Layanan Teknis, Kajian Kebijakan, Bantuan Teknis, Bimbingan Teknis, Pengelolaan Pengendalian			8 Dokumen	Rp 871.661.540	10 Dokumen	Rp 840.000.000		-		0,00%		871.661.540		#DIV/0!	Dinas Pekerjaan Umum Dan Penataan Ruang	
1.03.10.2.01.03		Pengelolaan Leger Jalan	Jumlah Dokumen Pengelolaan Leger Jalan			7 Dokumen	Rp 2.593.009.328	7 Dokumen	Rp 1.907.500.000		-		0,00%		2.593.009.328		#DIV/0!	Dinas Pekerjaan Umum Dan Penataan Ruang	

Tabel T-C.19.
Evaluasi Hasil Pelaksanaan Perencanaan Daerah sampai dengan Tahun 2023
Kota Jambi

No	Kode	Urusan/Bidang Urusan Pemerintahan Daerah Dan Program/Kegiatan	Indikator Kinerja Program (Outcome)/ Kegiatan (output)	Capaian Kinerja RPJMD pada Tahun 2023		Realisasi Capaian Kinerja RKPd s/d Tahun Lalu (Tahun 2021)		Target Kinerja dan Anggaran RKPd Kota Jambi Tahun Berjalan (Tahun 2022) yang Dievaluasi		Realisasi Capaian Kinerja dan Anggaran RKPd Kota Jambi yang Dievaluasi (Tahun 2022)		Tingkat Capaian Kinerja dan Realisasi Anggaran RKPd		Realisasi Kinerja dan Anggaran RPJMD Kota Jambi s/d Tahun 2022		Tingkat Capaian Kinerja dan Realisasi Anggaran RPJMD Kabupaten/kota s/d Tahun 2022 (%)		Perangkat Daerah Penanggung Jawab	Ket.
				K	Rp	K	Rp	K	Rp	K	Rp	9 = 8/7 x 100%		10 = 6 + 8		11 = 10/5 x 100%			
1	2	3	4	5	6	7	8	9	10	11	12	13							
				K	Rp	K	Rp	K	Rp	K	Rp			K	Rp	K	Rp		
	1.03.10.2.01.04	Survey Kondisi Jalan/Jembatan	Jumlah Data dan Informasi Terkait Kondisi Jalan/Jembatan		2 Dokumen	Rp 294.652.170	2 Dokumen	Rp 307.500.000			3.000.000		0,98%		297.652.170		#DIV/0!	Dinas Pekerjaan Umum Dan Penataan Ruang	
	1.03.10.2.01.08	Rekonstruksi Jalan	Panjang Jalan yang Dilakukan Rekonstruksi Jalan		6.5 KM	#####	6.5 KM	#####			8.379.556.658		40,60%		30.643.973.594		#DIV/0!	Dinas Pekerjaan Umum Dan Penataan Ruang	
	1.03.10.2.01.09	Rehabilitasi Jalan	Panjang Jalan yang Direhabilitasi		9.78 KM	#####	6.2 KM	#####			5.214.757.160		31,27%		29.140.354.858		#DIV/0!	Dinas Pekerjaan Umum Dan Penataan Ruang	
	1.03.10.2.01.11	Pemeliharaan Rutin Jalan	Panjang Jalan yang Dilakukan Pemeliharaan Secara Rutin		1.35 KM	Rp 3.309.573.544	1.5 KM	Rp 2.330.524.000			1.242.033.632		53,29%		4.551.607.176		#DIV/0!	Dinas Pekerjaan Umum Dan Penataan Ruang	
	1.03.10.2.01.16	Penggantian Jembatan	Panjang Jembatan yang Dilakukan Penggantian		30 M	Rp 2.881.948.060	30 M	Rp 3.097.500.000			-		0,00%		2.881.948.060		#DIV/0!	Dinas Pekerjaan Umum Dan Penataan Ruang	
	1.03.10.2.01.19	Pemeliharaan Rutin Jembatan	Panjang Jembatan yang Dilakukan Pemeliharaan Secara Rutin		30 M	Rp 205.878.280	30 M	Rp 207.500.000			-		0,00%		205.878.280		#DIV/0!	Dinas Pekerjaan Umum Dan Penataan Ruang	
	1.03.11	PROGRAM PENGEMBANGAN JASA KONSTRUKSI	Peningkatan Kualitas Jasa Konstruksi ke-PU an		29,02%	Rp 1.789.293.195	53,00%	Rp 1.900.799.630			1.015.390.383		53,42%		2.804.683.578		#DIV/0!	Dinas Pekerjaan Umum Dan Penataan Ruang	
	1.03.11.2.01	Penyelenggaraan Pelatihan Tenaga Terampil Konstruksi	Persentase Tenaga Kerja Konstruksi yang Terlatih dan Bersifikat		23,20%	Rp 1.009.270.320	40,00%	Rp 1.126.873.478			534.762.350		47,46%		1.544.032.670		#DIV/0!	Dinas Pekerjaan Umum Dan Penataan Ruang	
	1.03.11.2.01.04	Pelaksanaan Pelatihan Tenaga Terampil Konstruksi	Jumlah Tenaga Kerja Konstruksi Kualifikasi Jabatan Operator dan Teknisi atau Analis yang Mengikuti Pelatihan		311 Orang	Rp 778.509.830	300 Orang	Rp 714.789.692			350.679.600		49,06%		1.129.189.430		#DIV/0!	Dinas Pekerjaan Umum Dan Penataan Ruang	
	1.03.11.2.01.06	Fasilitasi Sertifikasi Tenaga Terampil Konstruksi	Jumlah Tenaga Kerja Konstruksi Kualifikasi Jabatan Operator dan Teknisi atau Analis yang Tersertifikasi		75 Orang	Rp 197.361.490	200 Orang	Rp 375.434.838			182.016.750		48,48%		379.378.240		#DIV/0!	Dinas Pekerjaan Umum Dan Penataan Ruang	
	1.03.11.2.01.08	Pemantauan dan Evaluasi Kegiatan Pelatihan Tenaga Terampil Konstruksi	Jumlah Dokumen Hasil Pemantauan dan Evaluasi Kegiatan Pelatihan Tenaga Terampil Konstruksi		1 Dokumen	Rp 33.399.000	1 Dokumen	Rp 36.648.948			2.066.000		5,64%		35.465.000		#DIV/0!	Dinas Pekerjaan Umum Dan Penataan Ruang	
	1.03.11.2.02	Penyelenggaraan Sistem Informasi Jasa Konstruksi Cakupan Daerah Kabupaten/Kota	Persentase Layanan Informasi Jasa Konstruksi		40,00%	Rp 438.610.565	100,00%	Rp 497.476.797			401.550.633		80,72%		840.161.198		#DIV/0!	Dinas Pekerjaan Umum Dan Penataan Ruang	

Tabel T-C.19.
Evaluasi Hasil Pelaksanaan Perencanaan Daerah sampai dengan Tahun 2023
Kota Jambi

No	Kode	Urusan/Bidang Urusan Pemerintahan Daerah Dan Program/Kegiatan	Indikator Kinerja Program (Outcome)/ Kegiatan (output)	Capaian Kinerja RPJMD pada Tahun 2023		Realisasi Capaian Kinerja RKPd s/d Tahun Lalu (Tahun 2021)		Target Kinerja dan Anggaran RKPd Kota Jambi Tahun Berjalan (Tahun 2022) yang Dievaluasi		Realisasi Capaian Kinerja dan Anggaran RKPd Kota Jambi yang Dievaluasi (Tahun 2022)		Tingkat Capaian Kinerja dan Realisasi Anggaran RKPd		Realisasi Kinerja dan Anggaran RPJMD Kota Jambi s/d Tahun 2022		Tingkat Capaian Kinerja dan Realisasi Anggaran RPJMD Kabupaten/kota s/d Tahun 2022 (%)		Perangkat Daerah Penanggung Jawab	Ket.
				K	Rp	K	Rp	K	Rp	K	Rp	9 = 8/7 x 100%	K	Rp	11 = 10/5 x 100%	12	13		
1	1.03.11.2.02.01	Pengelolaan Operasional Layanan Informasi Jasa Konstruksi	Jumlah Laporan Penyelenggaraan Dukungan Manajemen Sistem Informasi Jasa Konstruksi			1 Laporan	Rp 413.712.425	1 Laporan	Rp 457.562.930		389.969.633	85,23%		803.682.058	#DIV/0!	Dinas Pekerjaan Umum Dan Penataan Ruang			
	1.03.11.2.02.07	Penyusunan Data dan Informasi Ketersediaan/Penggunaan Material dan Peralatan	Jumlah Data dan Informasi Ketersediaan/Penggunaan Material dan Peralatan			1 Dokumen	Rp 24.898.140	1 Dokumen	Rp 12.823.046		1.234.500	9,63%		26.132.640	#DIV/0!	Dinas Pekerjaan Umum Dan Penataan Ruang			
	1.03.11.2.02.07	Penyusunan Data dan Informasi Ketersediaan/Penggunaan Material dan Peralatan	Jumlah Data dan Informasi Ketersediaan/Penggunaan Material dan Peralatan					1 Dokumen	Rp 14.878.415			0,00%			#DIV/0!				
		Penyusunan Data dan Informasi Tertib Penyelenggaraan Pekerjaan Konstruksi	Jumlah Data dan Informasi Tertib Penyelenggaraan Pekerjaan Konstruksi					1 Dokumen	Rp 12.212.406			0,00%			#DIV/0!				
	1.03.11.2.03	Penerbitan Izin Usaha Jasa Konstruksi Nasional (Non Kecil dan Kecil)	Persentase Kepatuhan Badan Usaha Jasa Konstruksi			47,40%	Rp 135.843.330	28,00%	Rp 102.017.540		6.265.100	6,14%		142.108.430	#DIV/0!	Dinas Pekerjaan Umum Dan Penataan Ruang			
	1.03.11.2.03.02	Dukungan/Fasilitasi Penyelenggaraan Penerbitan Rekomendasi Teknis IUJK Nasional	Jumlah Rekomendasi IUJK yang dikeluarkan			119 Dokumen	Rp 12.681.530				-	#DIV/0!		12.681.530	#DIV/0!	Dinas Pekerjaan Umum Dan Penataan Ruang			
	1.03.11.2.03.03	Pembinaan dan Peningkatan Kapasitas Badan Usaha Jasa Konstruksi	Jumlah Peserta yang Mengikuti Pembinaan dan Peningkatan Kapasitas Badan Usaha Jasa Konstruksi			80 Orang	Rp 108.988.400	80 Orang	Rp 102.017.540		6.265.100	6,14%		115.253.500	#DIV/0!	Dinas Pekerjaan Umum Dan Penataan Ruang			
	1.03.11.2.03.05	Pemantauan dan Evaluasi IUJK Nasional yang telah Diterbitkan	Jumlah Dokumen Laporan Pemantauan dan Evaluasi yang dilaksanakan			1 Dokumen	Rp 14.173.400				-	#DIV/0!		14.173.400	#DIV/0!	Dinas Pekerjaan Umum Dan Penataan Ruang			
	1.03.11.2.04	Pengawasan Tertib Usaha, Tertib Penyelenggaraan dan Tertib Pemanfaatan Jasa Konstruksi	Persentase Tertib Penyelenggaraan dan Tertib Pemanfaatan Jasa Konstruksi Ke-PU an			7,60%	Rp 205.568.980	16,00%	Rp 174.431.815		72.812.300	41,74%		278.381.280	#DIV/0!	Dinas Pekerjaan Umum Dan Penataan Ruang			
	1.03.11.2.04.01	Penyusunan SOP/Pedoman Tertib Usaha, Tertib Penyelenggaraan, dan Tertib Pemanfaatan Jasa Konstruksi	Jumlah SOP yang diterbitkan atau disusun				Rp 22.775.130				-	#DIV/0!		22.775.130	#DIV/0!	Dinas Pekerjaan Umum Dan Penataan Ruang			
	1.03.11.2.04.02	Bimbingan Teknis tentang Tertib Usaha, Tertib Penyelenggaraan, dan Tertib Pemanfaatan Jasa Konstruksi	Jumlah Peserta yang Mengikuti Bimbingan Teknis Tentang Tertib Usaha, Tertib Penyelenggaraan, dan Tertib Pemanfaatan Jasa Konstruksi			100 Orang	Rp 161.768.950	100 Orang	Rp 148.934.560		64.502.500	43,31%		226.271.450	#DIV/0!	Dinas Pekerjaan Umum Dan Penataan Ruang			

Tabel T-C.19.
Evaluasi Hasil Pelaksanaan Perencanaan Daerah sampai dengan Tahun 2023
Kota Jambi

No	Kode	Urusan/Bidang Urusan Pemerintahan Daerah Dan Program/Kegiatan	Indikator Kinerja Program (Outcome)/ Kegiatan (output)	Capaian Kinerja RPJMD pada Tahun 2023		Realisasi Capaian Kinerja RKPd s/d Tahun Lalu (Tahun 2021)		Target Kinerja dan Anggaran RKPd Kota Jambi Tahun Berjalan (Tahun 2022) yang Dievaluasi		Realisasi Capaian Kinerja dan Anggaran RKPd Kota Jambi yang Dievaluasi (Tahun 2022)		Tingkat Capaian Kinerja dan Realisasi Anggaran RKPd	Realisasi Kinerja dan Anggaran RPJMD Kota Jambi s/d Tahun 2022		Tingkat Capaian Kinerja dan Realisasi Anggaran RPJMD Kabupaten/kota s/d Tahun 2022 (%)	Perangkat Daerah Penanggung Jawab	Ket.
				K	Rp	K	Rp	K	Rp	K	Rp	9 = 8/7 x 100%	K	Rp	11 = 10/5 x 100%		
1	2	3	4	5	6	7	8	9	10	11	12	13					
	1.03.11.2.04.03	Pengawasan dan Evaluasi Tertib Usaha, Tertib Penyelenggaraan, dan Tertib Pemanfaatan Jasa Konstruksi	Jumlah Dokumen Pengawasan dan Evaluasi Tertib Usaha, Tertib Penyelenggaraan, dan Tertib Pemanfaatan Jasa Konstruksi		1 Laporan Rp 21.024.900	1 Laporan Rp 25.497.255		8.309.800	32,59%			29.334.700	#DIV/0!	Dinas Pekerjaan Umum Dan Penataan Ruang			
	1.03.12	PROGRAM PENYELENGGARAAN PENATAAN RUANG	Rasio Ketaatan Terhadap Tata Ruang		76,00% Rp 1.400.414.213	85,00% Rp 1.924.069.447		570.235.002	29,64%			1.970.649.215	#DIV/0!	Dinas Pekerjaan Umum Dan Penataan Ruang			
	1.03.12.2.01	Penetapan Rencana Tata Ruang Wilayah (RTRW) dan Rencana Rinci Tata Ruang (RRTR) Kabupaten/Kota	Persentase ketersediaan dokumen tata ruang Kota Jambi untuk pengendalian perizinan dan investasi		90,00% Rp 329.222.740	95,00% Rp 311.596.018		123.521.142	39,64%			452.743.882	#DIV/0!	Dinas Pekerjaan Umum Dan Penataan Ruang			
	1.03.12.2.01.01	Pelaksanaan Persetujuan Substansi, Evaluasi, Konsultasi Evaluasi dan Penetapan RTRW Kabupaten/Kota	Jumlah Dokumen Persetujuan Substansi, Evaluasi dan Penetapan RTRW Kabupaten/Kota		1 Dokumen Rp 40.000.000	1 Dokumen Rp 84.335.160		29.394.600	34,85%			69.394.600	#DIV/0!	Dinas Pekerjaan Umum Dan Penataan Ruang			
	1.03.12.2.01.02	Pelaksanaan Persetujuan Substansi, Evaluasi, Konsultasi Evaluasi dan Penetapan RRTR Kabupaten/Kota	Jumlah Dokumen Persetujuan Substansi, Evaluasi dan Penetapan RRTR Kabupaten/Kota		1 Dokumen Rp 164.061.000	1 Dokumen Rp 56.787.550		892.500	1,57%			164.953.500	#DIV/0!	Dinas Pekerjaan Umum Dan Penataan Ruang			
	1.03.12.2.01.03	Penetapan Kebijakan dalam rangka Pelaksanaan Penataan Ruang	Jumlah Dokumen Kebijakan Perda/Perkada selain RTRW Kabupaten/Kota		1 Dokumen Rp 107.447.440	1 Dokumen Rp 134.777.450		91.334.042	67,77%			198.781.482	#DIV/0!	Dinas Pekerjaan Umum Dan Penataan Ruang			
	1.03.12.2.01.04	Sosialisasi Kebijakan dan Peraturan Perundang-undangan Bidang Penataan Ruang	Jumlah Dokumen Sosialisasi Kebijakan dan Peraturan Perundang-undangan Bidang Penataan ruang		2 Dokumen Rp 17.714.300	1 Dokumen Rp 35.695.858		1.900.000	5,32%			19.614.300	#DIV/0!	Dinas Pekerjaan Umum Dan Penataan Ruang			
	1.03.12.2.03	Koordinasi dan Sinkronisasi Pemanfaatan Ruang Daerah Kabupaten/Kota	Persentase kesesuaian rencana pembangunan untuk investasi dengan rencana tata ruang Kota Jambi		85,00% Rp 369.207.763	87,50% Rp 713.324.241		133.609.718	18,73%			502.817.481	#DIV/0!	Dinas Pekerjaan Umum Dan Penataan Ruang			

Tabel T-C.19.
Evaluasi Hasil Pelaksanaan Perencanaan Daerah sampai dengan Tahun 2023
Kota Jambi

No	Kode	Usuran/Bidang Usuran Pemerintahan Daerah Dan Program/Kegiatan	Indikator Kinerja Program (Outcome)/ Kegiatan (output)	Capaian Kinerja RPJMD pada Tahun 2023		Realisasi Capaian Kinerja RKPd s/d Tahun Lalu (Tahun 2021)		Target Kinerja dan Anggaran RKPd Kota Jambi Tahun Berjalan (Tahun 2022) yang Dievaluasi		Realisasi Capaian Kinerja dan Anggaran RKPd Kota Jambi yang Dievaluasi (Tahun 2022)		Tingkat Capaian Kinerja dan Realisasi Anggaran RKPd	Realisasi Kinerja dan Anggaran RPJMD Kota Jambi s/d Tahun 2022	Tingkat Capaian Kinerja dan Realisasi Anggaran RPJMD Kabupaten/kota s/d Tahun 2022 (%)	Perangkat Daerah Penanggung Jawab	Ket.
				K	Rp	K	Rp	K	Rp	K	Rp	9 = 8/7 x 100%	K	Rp		
1	2	3	4	5	6	7	8	9	10	11	12	13				
				K	Rp	K	Rp	K	Rp	K	Rp		K	Rp		
	1.03.12.2.03.01	Koordinasi dan Sinkronisasi Pemanfaatan Ruang untuk Investasi dan Pembangunan Daerah	Jumlah Dokumen Koordinasi dan Sinkronisasi Pemanfaatan Ruang untuk Investasi dan Pembangunan Daerah			18 Dokumen	Rp 138.375.793	10 Dokumen	Rp 281.429.200		131.249.718	46,64%		269.625.511	#DIV/0!	Dinas Pekerjaan Umum Dan Penataan Ruang
	1.03.12.2.03.02	Sistem Informasi Penataan Ruang	Jumlah Data dan Informasi yang Dihasilkan dari Sistem Informasi Penataan Ruang			1 Dokumen	Rp 230.831.970	1 Dokumen	Rp 431.895.041		2.360.000	0,55%		233.191.970	#DIV/0!	Dinas Pekerjaan Umum Dan Penataan Ruang
	1.03.12.2.04	Koordinasi dan Sinkronisasi Pengendalian Pemanfaatan Ruang Daerah Kabupaten/Kota	persentase kegiatan pemanfaatan ruang sesuai dengan tata ruang Kota Jambi			73,00%	Rp 701.983.710	76,00%	Rp 899.149.188		313.104.142	34,82%		1.015.087.852	#DIV/0!	Dinas Pekerjaan Umum Dan Penataan Ruang
	1.03.12.2.04.01	Koordinasi dan Sinkronisasi Pemberian Insentif dan Disinsentif Bidang Penataan Ruang	Jumlah Dokumen Koordinasi dan Sinkronisasi Pemberian Insentif dan Disinsentif Bidang Penataan Ruang			4 Dokumen	Rp 57.000.000	6 Dokumen	Rp 101.700.000		-	0,00%		57.000.000	#DIV/0!	Dinas Pekerjaan Umum Dan Penataan Ruang
	1.03.12.2.04.02	Koordinasi dan Sinkronisasi Penertiban dan Penegakan Hukum Bidang Penataan Ruang	Jumlah Dokumen Koordinasi dan Sinkronisasi Penertiban dan Penegakan Hukum Bidang Penataan Ruang			12 Dokumen	Rp 597.652.410	12 Dokumen	Rp 685.199.188		291.962.028	42,61%		889.614.438	#DIV/0!	Dinas Pekerjaan Umum Dan Penataan Ruang
	1.03.12.2.04.04	Koordinasi Pelaksanaan Penataan Ruang	Jumlah Dokumen Koordinasi Pelaksanaan Penataan Ruang			2 Dokumen	Rp 47.331.300	1 Dokumen	Rp 112.250.000		21.142.114	18,83%		68.473.414	#DIV/0!	Dinas Pekerjaan Umum Dan Penataan Ruang
	0.57.36	URUSAN PEMERINTAHAN BIDANG PERUMAHAN DAN KAWASAN PERMUKIMAN									-	#DIV/0!		-	#DIV/0!	Dinas Perumahan Rakyat dan Permukiman
	1.04.01	PROGRAM PENUNJANG URUSAN PEMERINTAHAN DAERAH KABUPATEN/KOTA	Nilai Indeks Reformasi Birokrasi Perangkat Daerah			BB	Rp6.463.880.747	BB	Rp7.287.502.434		1.221.661.897	16,76%		7.685.542.644	#DIV/0!	Dinas Perumahan Rakyat dan Permukiman
	1.04.01.2.01	Perencanaan, Penganggaran, dan Evaluasi Kinerja Perangkat Daerah	Nilai AKIP			75,12	Rp114.894.638	83	Rp113.490.240		19.934.300	17,56%		134.828.938	#DIV/0!	Dinas Perumahan Rakyat dan Permukiman
	1.04.01.2.01.01	Penyusunan Dokumen Perencanaan Perangkat Daerah	Jumlah dokumen perencanaan perangkat daerah			10	Rp77.013.410	7	Rp71.151.550		15.364.300	21,59%		92.377.710	#DIV/0!	Dinas Perumahan Rakyat dan Permukiman
	1.04.01.2.01.07	Evaluasi Kinerja Perangkat Daerah	Jumlah Laporan Evaluasi Kinerja Perangkat Daerah			1	Rp37.881.228	1	Rp42.338.690		4.570.000	10,79%		42.451.228	#DIV/0!	Dinas Perumahan Rakyat dan Permukiman
	1.04.01.2.02	Administrasi Keuangan Perangkat Daerah	Tertib administrasi keuangan			100%	Rp4.449.009.001	100%	Rp5.109.756.053		616.195.380	12,06%		5.065.204.381	#DIV/0!	Dinas Perumahan Rakyat dan Permukiman

Tabel T-C.19.
Evaluasi Hasil Pelaksanaan Perencanaan Daerah sampai dengan Tahun 2023
Kota Jambi

No	Kode	Urusan/Bidang Urusan Pemerintahan Daerah Dan Program/Kegiatan	Indikator Kinerja Program (Outcome)/ Kegiatan (output)	Capaian Kinerja RPJMD pada Tahun 2023		Realisasi Capaian Kinerja RKPd s/d Tahun Lalu (Tahun 2021)		Target Kinerja dan Anggaran RKPd Kota Jambi Tahun Berjalan (Tahun 2022) yang Dievaluasi		Realisasi Capaian Kinerja dan Anggaran RKPd Kota Jambi yang Dievaluasi (Tahun 2022)		Tingkat Capaian Kinerja dan Realisasi Anggaran RKPd	Realisasi Kinerja dan Anggaran RPJMD Kota Jambi s/d Tahun 2022		Tingkat Capaian Kinerja dan Realisasi Anggaran RPJMD Kabupaten/kota s/d Tahun 2022 (%)	Perangkat Daerah Penanggung Jawab	Ket.
				K	Rp	K	Rp	K	Rp	K	Rp	9 = 8/7 x 100%	K	Rp	11 = 10/5 x 100%		
1.04.01.2.02.01		Penyediaan Gaji dan Tunjangan ASN	Jumlah Orang yang Menerima Gaji dan Tunjangan ASN		39	Rp4.091.001.660	39	Rp4.704.027.833		557.867.380	11,86%		4.648.869.040	#DIV/0!	Dinas Perumahan Rakyat dan Permukiman		
1.04.01.2.02.03		Pelaksanaan Penatausahaan dan Pengujian/Verifikasi Keuangan SKPD	Jumlah Dokumen Penatausahaan dan Pengujian/Verifikasi Keuangan SKPD		10000	Rp323.518.790	2500	Rp368.792.800		53.828.000	14,60%		377.346.790	#DIV/0!	Dinas Perumahan Rakyat dan Permukiman		
1.04.01.2.02.07		Koordinasi dan Penyusunan Laporan Keuangan Bulanan/Triwulanan/Semesteran SKPD	Jumlah Laporan Keuangan Bulanan/Semesteran		48	Rp34.488.551	12	Rp36.935.420		4.500.000	12,18%		38.988.551	#DIV/0!	Dinas Perumahan Rakyat dan Permukiman		
1.04.01.2.05		Administrasi Kepegawaian Perangkat Daerah	Persentase Peningkatan Indeks Profesionalitas ASN Perangkat Daerah		100%	Rp71.500.000	100%	Rp72.937.000		-	0,00%		71.500.000	#DIV/0!	Dinas Perumahan Rakyat dan Permukiman		
1.04.01.2.05.02		Pengadaan Pakaian Dinas Beserta Atribut Kelengkapannya	Jumlah Pengadaan Pakaian Dinas/Batik Beserta Perlengkapannya		198	Rp58.000.000	81	Rp62.937.000		-	0,00%		58.000.000	#DIV/0!	Dinas Perumahan Rakyat dan Permukiman		
1.04.01.2.05.11		Bimbingan Teknis Implementasi Peraturan Perundang-Undangan	Jumlah orang yang mengikuti Bimtek		5	Rp13.500.000	2	Rp10.000.000		-	0,00%		13.500.000	#DIV/0!	Dinas Perumahan Rakyat dan Permukiman		
1.04.01.2.06		Administrasi Umum Perangkat Daerah	Tertib Pengelolaan Administrasi Umum		100%	Rp404.390.749	100%	Rp442.323.574		47.742.740	10,79%		452.133.489	#DIV/0!	Dinas Perumahan Rakyat dan Permukiman		
1.04.01.2.06.01		Penyediaan Komponen Instalasi Listrik/Penerangan Bangunan Kantor	Jumlah Paket Komponen Instalasi Listrik/Penerangan Bangunan Kantor yang Disediakan		4	Rp9.684.138	1	Rp6.175.485		1.685.500	27,29%		11.369.638	#DIV/0!	Dinas Perumahan Rakyat dan Permukiman		
1.04.01.2.06.02		Penyediaan Peralatan dan Perlengkapan Kantor	Jumlah Paket Peralatan dan Perlengkapan Kantor yang Disediakan		4	Rp184.846.351	1	Rp182.133.680		30.737.500	16,88%		215.583.851	#DIV/0!	Dinas Perumahan Rakyat dan Permukiman		
1.04.01.2.06.05		Penyediaan Barang Cetak dan Penggandaan	Jumlah Paket Barang Cetak dan Penggandaan		4	Rp37.106.676	1	Rp33.307.659		4.479.400	13,45%		41.586.076	#DIV/0!	Dinas Perumahan Rakyat dan Permukiman		
1.04.01.2.06.08		Fasilitas Kunjungan Tamu	Jumlah Laporan Fasilitas Kunjungan Tamu		15	Rp4.872.200	5	Rp11.863.125		-	0,00%		4.872.200	#DIV/0!	Dinas Perumahan Rakyat dan Permukiman		
1.04.01.2.06.09		Penyelenggaraan Rapat Koordinasi dan Konsultasi SKPD	Jumlah Laporan Penyelenggaraan Rapat Koordinasi dan Konsultasi SKPD		20	Rp167.881.384	30	Rp208.843.625		10.840.340	5,19%		178.721.724	#DIV/0!	Dinas Perumahan Rakyat dan Permukiman		
1.04.01.2.07		Pengadaan Barang Milik Daerah Penunjang Urusan Pemerintah Daerah	Tertib Pengadaan Barang Milik Daerah		100%	Rp840.700.000	100%	Rp588.139.267		421.200.000	71,62%		1.261.900.000	#DIV/0!	Dinas Perumahan Rakyat dan Permukiman		

Tabel T-C.19.
Evaluasi Hasil Pelaksanaan Perencanaan Daerah sampai dengan Tahun 2023
Kota Jambi

No	Kode	Urusan/Bidang Urusan Pemerintahan Daerah Dan Program/Kegiatan	Indikator Kinerja Program (Outcome)/ Kegiatan (output)	Capaian Kinerja RPJMD pada Tahun 2023		Realisasi Capaian Kinerja RKPD s/d Tahun Lalu (Tahun 2021)		Target Kinerja dan Anggaran RKPD Kota Jambi Tahun Berjalan (Tahun 2022) yang Dievaluasi		Realisasi Capaian Kinerja dan Anggaran RKPD Kota Jambi yang Dievaluasi (Tahun 2022)		Tingkat Capaian Kinerja dan Realisasi Anggaran RKPD		Realisasi Kinerja dan Anggaran RPJMD Kota Jambi s/d Tahun 2022		Tingkat Capaian Kinerja dan Realisasi Anggaran RPJMD Kabupaten/kota s/d Tahun 2022 (%)		Perangkat Daerah Penanggung Jawab	Ket.
				K	Rp	K	Rp	K	Rp	K	Rp	9 = 8/7 x 100%		10 = 6 + 8		11 = 10/5 x 100%			
1	2	3	4	5	6	7	8	9	10	11	12	13							
	1.04.01.2.07.02	Pengadaan Kendaraan Dinas Operasional atau Lapangan	Jumlah Unit Kendaraan Dinas Operasional atau Lapangan yang Disediakan		1	Rp664.500.000	1	Rp475.000.000		421.200.000		88,67%		1.085.700.000		#DIV/0!	Dinas Perumahan Rakyat dan Permukiman		
		Pengadaan Mebel	Jumlah Pengadaan Mebel		29	Rp0	17	Rp41.291.996				0,00%				#DIV/0!			
	1.04.01.2.07.06	Pengadaan Peralatan dan Mesin Lainnya	Jumlah Unit Peralatan dan Mesin Lainnya yang Disediakan		16	Rp176.200.000	7	Rp51.665.453		-		0,00%		176.200.000		#DIV/0!	Dinas Perumahan Rakyat dan Permukiman		
		Pengadaan Aset Tetap Lainnya	Jumlah Pengadaan Aset Tetap Lainnya		0	Rp0	1	Rp20.181.818				0,00%				#DIV/0!			
	1.04.01.2.08	Penyediaan Jasa Penunjang Urusan Pemerintahan Daerah	Tertib Penyediaan Jasa Penunjang Urusan Pemerintahan Daerah		100%	Rp169.535.342	100%	Rp190.374.400		39.513.127		20,76%		209.048.469		#DIV/0!	Dinas Perumahan Rakyat dan Permukiman		
	1.04.01.2.08.01	Penyediaan Jasa Surat Menyurat	Jumlah Laporan Penyediaan Jasa Surat Menyurat		5400	Rp43.417.600	2700	Rp42.629.600		7.550.000		17,71%		50.967.600		#DIV/0!	Dinas Perumahan Rakyat dan Permukiman		
	1.04.01.2.08.02	Penyediaan Jasa Komunikasi, Sumber Daya Air dan Listrik	Jumlah Laporan Penyediaan Jasa Komunikasi, Sumber Daya Air dan Listrik yang Disediakan		48	Rp126.117.742	12	Rp147.744.800		31.963.127		21,63%		158.080.869		#DIV/0!	Dinas Perumahan Rakyat dan Permukiman		
	1.04.01.2.09	Pemeliharaan Barang Milik Daerah Penunjang Urusan Pemerintahan Daerah	Tertib Pemeliharaan Barang Milik Daerah		100%	Rp413.851.017	100%	Rp770.481.900		77.076.350		10,00%		490.927.367		#DIV/0!	Dinas Perumahan Rakyat dan Permukiman		
	1.04.01.2.09.02	Penyediaan Jasa Pemeliharaan, Biaya Pemeliharaan, Pajak, dan Perizinan Kendaraan Dinas Operasional atau Lapangan	Jumlah Kendaraan Dinas Operasional atau Lapangan yang Dipelihara dan Dibayarkan Pajak dan Perizinannya		33	Rp324.071.317	29	Rp378.868.800		68.211.350		18,00%		392.282.667		#DIV/0!	Dinas Perumahan Rakyat dan Permukiman		
	1.04.01.2.09.06	Pemeliharaan Peralatan dan Mesin Lainnya	Jumlah Pemeliharaan Peralatan dan Mesin Lainnya		50	Rp63.742.000	89	Rp64.613.100		8.865.000		13,72%		72.607.000		#DIV/0!	Dinas Perumahan Rakyat dan Permukiman		
	1.04.01.2.09.09	Pemeliharaan/Rehabilitasi Gedung Kantor dan Bangunan Lainnya	Jumlah Gedung Kantor dan Bangunan Lainnya yang Dipelihara/Direhabilitasi		1	Rp26.037.700	1	Rp327.000.000		-		0,00%		26.037.700		#DIV/0!	Dinas Perumahan Rakyat dan Permukiman		
	1.04.02	PROGRAM PENGEMBANGAN PERUMAHAN	Penyediaan Rumah Layak Huni Bagi MBR		63,29%	Rp938.427.933	65,00%	Rp605.740.144		68.056.998		11,24%		1.006.484.931		#DIV/0!	Dinas Perumahan Rakyat dan Permukiman		
	1.04.02.2.01	Pendataan Penyediaan dan Rehabilitasi Rumah Korban Bencana atau Relokasi Program Kabupaten/Kota	Tersedianya dokumen data dan informasi Lokasi Rawan Bencana		0	Rp514.099.950	0%	Rp0		-		#DIV/0!		514.099.950		#DIV/0!	Dinas Perumahan Rakyat dan Permukiman		

Tabel T-C.19.
Evaluasi Hasil Pelaksanaan Perencanaan Daerah sampai dengan Tahun 2023
Kota Jambi

No	Kode	Urusan/Bidang Urusan Pemerintahan Daerah Dan Program/Kegiatan	Indikator Kinerja Program (Outcome)/ Kegiatan (output)	Capaian Kinerja RPJMD pada Tahun 2023		Realisasi Capaian Kinerja RKPd s/d Tahun Lalu (Tahun 2021)		Target Kinerja dan Anggaran RKPd Kota Jambi Tahun Berjalan (Tahun 2022) yang Dievaluasi		Realisasi Capaian Kinerja dan Anggaran RKPd Kota Jambi yang Dievaluasi (Tahun 2022)		Tingkat Capaian Kinerja dan Realisasi Anggaran RKPd		Realisasi Kinerja dan Anggaran RPJMD Kota Jambi s/d Tahun 2022		Tingkat Capaian Kinerja dan Realisasi Anggaran RPJMD Kabupaten/kota s/d Tahun 2022 (%)		Perangkat Daerah Penanggung Jawab	Ket.
				K	Rp	K	Rp	K	Rp	K	Rp	9 = 8/7 x 100%		10 = 6 + 8		11 = 10/5 x 100%			
1	2	3	4	5	6	7	8	9	10	11	12	13							
	1.04.02.2.01.01	Identifikasi Perumahan di Lokasi Rawan Bencana atau Terkena Relokasi Program Kabupaten/Kota	Jumlah Dokumen Data Rumah diLokasi yang Berpotensi Terkena Relokasi Program Kabupaten/Kota		1	Rp247.914.550	0	Rp0				#DIV/0!		247.914.550		#DIV/0!	Dinas Perumahan Rakyat dan Permukiman		
	1.04.02.2.01.02	Identifikasi Lahan-Lahan Potensial sebagai Lokasi Relokasi Perumahan	Jumlah Dokumen Data Identifikasi Lahan yang Potensial sebagai Relokasi Perumahan		1	Rp266.185.400	0	Rp0				#DIV/0!		266.185.400		#DIV/0!	Dinas Perumahan Rakyat dan Permukiman		
		Pembangunan dan Rehabilitasi Rumah Korban Bencana atau Relokasi Program Kabupaten/Kota Rehabilitasi Rumah Korban Bencana atau Relokasi Program Kabupaten/Kota	Terehabilitasinya Rumah bagi Korban Bencana Kabupaten/Kota		0	Rp0	100%	Rp100.000.000				0,00%				#DIV/0!			
		Rehabilitasi Rumah bagi Korban Bencana	Jumlah Rumah Korban Bencana Kabupaten/Kota yang Terehabilitasi		0	Rp0	10	Rp100.000.000				0,00%				#DIV/0!			
	1.04.02.2.05	Pembinaan Pengelolaan Rumah Susun Umum dan/atau Rumah Khusus	Jumlah Dokumen Pemanfaatan Rumah Susun Umum dan/atau Rumah Khusus		100%	Rp88.882.466	100%	Rp261.939.112		25.856.648		9,87%		114.739.114		#DIV/0!	Dinas Perumahan Rakyat dan Permukiman		
	1.04.02.2.05.02	Penatausahaan Pemanfaatan Rumah Susun Umum dan/atau Rumah Khusus	Jumlah Dokumen Pemanfaatan Rumah Susun Umum dan/atau Rumah Khusus		1	Rp88.882.466	1	Rp261.939.112		25.856.648		9,87%		114.739.114		#DIV/0!	Dinas Perumahan Rakyat dan Permukiman		
		Fasilitasi Pengelolaan Kelembagaan dan Pemilik/Penghuni Rumah Susun	Jumlah rusun yang difasilitasi		1	Rp0	0	Rp0				#DIV/0!				#DIV/0!			
	1.04.02.2.06	Penerbitan Izin Pembangunan dan Pengembangan Perumahan	Persentase Penerbitan Izin Pembangunan dan Pengembangan Perumahan		100%	Rp335.445.517	100%	Rp243.801.032		42.200.350		17,31%		377.645.867		#DIV/0!	Dinas Perumahan Rakyat dan Permukiman		
	1.04.02.2.06.01	Fasilitasi Pemenuhan Komitmen Penerbitan Izin Pembangunan dan Pengembangan Perumahan Terintegrasi secara Elektronik	Jumlah Dokumen Kesepakatan dengan Pengembang/Pelaku Pembangunan Rumah untuk Penerbitan Izin Pembangunan dan Pengembangan Perumahan Terintegrasi Secara Elektronik		52	Rp60.978.600	40	Rp83.689.825		16.743.000		20,01%		77.721.600		#DIV/0!	Dinas Perumahan Rakyat dan Permukiman		

Tabel T-C.19.
Evaluasi Hasil Pelaksanaan Perencanaan Daerah sampai dengan Tahun 2023
Kota Jambi

No	Kode	Urusan/Bidang Urusan Pemerintahan Daerah Dan Program/Kegiatan	Indikator Kinerja Program (Outcome)/ Kegiatan (output)	Capaian Kinerja RPJMD pada Tahun 2023		Realisasi Capaian Kinerja RKPd s/d Tahun Lalu (Tahun 2021)		Target Kinerja dan Anggaran RKPd Kota Jambi Tahun Berjalan (Tahun 2022) yang Dievaluasi		Realisasi Capaian Kinerja dan Anggaran RKPd Kota Jambi yang Dievaluasi (Tahun 2022)		Tingkat Capaian Kinerja dan Realisasi Anggaran RKPd	Realisasi Kinerja dan Anggaran RPJMD Kota Jambi s/d Tahun 2022		Tingkat Capaian Kinerja dan Realisasi Anggaran RPJMD Kabupaten/kota s/d Tahun 2022 (%)	Perangkat Daerah Penanggung Jawab	Ket.
				K	Rp	K	Rp	K	Rp	K	Rp	9 = 8/7 x 100%	K	Rp	10 = 6 + 8		
1	2	3	4	5	6	7	8	9	10	11	12	13					
1.04.02.2.06.03		Koordinasi dan Sinkronisasi Pengendalian Pembangunan dan Pengembangan Perumahan	Jumlah Laporan Hasil Koordinasi dan Sinkronisasi Pengendalian Pembangunan dan Pengembangan Perumahan		106 Rp274.466.917	40 Rp160.111.207		25.457.350	15,90%			299.924.267	#DIV/0!	Dinas Perumahan Rakyat dan Permukiman			
1.04.03		PROGRAM KAWASAN PERMUKIMAN	Peningkatan Kualitas Kawasan Permukiman serta Permukiman Kumuh		66,45%	0,00%		69.298.550	2,95%			2.585.781.578	#DIV/0!	Dinas Perumahan Rakyat dan Permukiman			
			Persentase Rumah Tidak Layak Huni yang Tertangani		32,67%	33,97%			#DIV/0!				#DIV/0!				
1.04.03.2.01		Penerbitan Izin Pembangunan dan Pengembangan Kawasan Permukiman	Persentase pembangunan permukiman yang memiliki izin		100%	100%		6.740.000	1,59%			611.863.850	#DIV/0!	Dinas Perumahan Rakyat dan Permukiman			
1.04.03.2.01.01		Fasilitasi Pemenuhan Komitmen Penerbitan Izin Pembangunan dan Pengembangan Kawasan Permukiman Terintegrasi Secara Elektronik	Jumlah Dokumen Kesepakatan dengan Pengembang/Pelaku Pembangunan Rumah untuk Penerbitan Izin Pembangunan dan Pengembangan Kawasan Permukiman Terintegrasi Secara Elektronik		608 Rp101.383.150	0 Rp0		-	#DIV/0!			101.383.150	#DIV/0!	Dinas Perumahan Rakyat dan Permukiman			
1.04.03.2.01.02		Penyusunan dan/atau Review serta Legalisasi Rencana Pembangunan dan Pengembangan Kawasan Permukiman dan Permukiman Kumuh	Jumlah Dokumen Rencana Pembangunan dan Pengembangan Kawasan Permukiman dan Permukiman Kumuh yang Tersusun dan/atau Tereview serta Terelegalisasi		2 Rp491.695.700	3 Rp391.445.210		-	0,00%			491.695.700	#DIV/0!	Dinas Perumahan Rakyat dan Permukiman			

Tabel T-C.19.
Evaluasi Hasil Pelaksanaan Perencanaan Daerah sampai dengan Tahun 2023
Kota Jambi

No	Kode	Urusan/Bidang Urusan Pemerintahan Daerah Dan Program/Kegiatan	Indikator Kinerja Program (Outcome)/ Kegiatan (output)	Capaian Kinerja RPJMD pada Tahun 2023		Realisasi Capaian Kinerja RKPd s/d Tahun Lalu (Tahun 2021)		Target Kinerja dan Anggaran RKPd Kota Jambi Tahun Berjalan (Tahun 2022) yang Dievaluasi		Realisasi Capaian Kinerja dan Anggaran RKPd Kota Jambi yang Dievaluasi (Tahun 2022)		Tingkat Capaian Kinerja dan Realisasi Anggaran RKPd		Realisasi Kinerja dan Anggaran RPJMD Kota Jambi s/d Tahun 2022		Tingkat Capaian Kinerja dan Realisasi Anggaran RPJMD Kabupaten/kota s/d Tahun 2022 (%)		Perangkat Daerah Penanggung Jawab	Ket.
				K	Rp	K	Rp	K	Rp	K	Rp	9 = 8/7 x 100%		10 = 6 + 8		11 = 10/5 x 100%			
1	2	3	4	5	6	7	8	9	10	11	12	13							
				K	Rp	K	Rp	K	Rp	K	Rp		K	Rp	K	Rp			
	1.04.03.2.01.03	Koordinasi dan Sinkronisasi Pengendalian Pembangunan dan Pengembangan Kawasan Permukiman dan Permukiman Kumuh	Jumlah Laporan Hasil Koordinasi dan Sinkronisasi Pengendalian Pembangunan dan Pengembangan Kawasan Permukiman dan Permukiman Kumuh			6	Rp12.045.000	2	Rp32.174.950		6.740.000								Dinas Perumahan Rakyat dan Permukiman
	1.04.03.2.02	Penataan dan Peningkatan Kualitas Kawasan Permukiman Kumuh dengan Luas di Bawah 10 (sepuluh) Ha	Persentase Kawasan Permukiman Kumuh yang Tertata di bawah 10 ha			100,00%	Rp80.573.100	100,00%	Rp55.771.330		10.299.900								Dinas Perumahan Rakyat dan Permukiman
	1.04.03.2.02.04	Penyadaran Publik Pencegahan Tumbuh dan Berkembangnya Permukiman Kumuh	Jumlah Laporan Pelaksanaan Penyadaran Publik Pencegahan Tumbuh dan Berkembangnya Permukiman Kumuh			4	Rp29.809.600	0	Rp0		-								Dinas Perumahan Rakyat dan Permukiman
	1.04.03.2.02.05	Koordinasi dan Sinkronisasi Pengendalian Penataan Pemugaran/Peremajaan Permukiman Kumuh	Jumlah Laporan Hasil Koordinasi dan Sinkronisasi Pengendalian Penataan Pemugaran/Peremajaan Permukiman Kumuh			12	Rp24.251.000	5	Rp55.771.330		10.299.900								Dinas Perumahan Rakyat dan Permukiman
	1.04.03.2.02.08	Penyusunan/Review/Legalisasi Kebijakan Bidang PKP	Jumlah Dokumen Kebijakan Bidang PKP yang Tersusun/Tereview/Terlegalisasi			1	Rp26.512.500	0	Rp0		-								Dinas Perumahan Rakyat dan Permukiman
	1.04.03.2.03	Peningkatan Kualitas Kawasan Permukiman Kumuh dengan Luas di Bawah 10 (sepuluh) Ha	Persentase Rumah Tidak Layak Huni yang Tertangani			100,00%	Rp1.830.786.078	100,00%	Rp1.867.537.660		52.258.650								Dinas Perumahan Rakyat dan Permukiman
	1.04.03.2.03.02	Perbaikan Rumah Tidak Layak Huni	Jumlah Perbaikan Rumah Tidak Layak Huni			1707	Rp1.830.786.078	74	Rp1.867.537.660		52.258.650								Dinas Perumahan Rakyat dan Permukiman
	1.04.05	PROGRAM PENINGKATAN PRASARANA, SARANA DAN UTILITAS UMUM (PSU)	Peningkatan Perumahan yang dilayani Utilitas Umum			80,46%	Rp28.577.782.776	93,16%	Rp24.316.328.272		5.418.389.237								Dinas Perumahan Rakyat dan Permukiman
	1.04.05.2.01	Urusan Penyelenggaraan PSU Perumahan	Peningkatan Perumahan yang dilayani Utilitas Umum			80,46%	Rp28.577.782.776	93,16%	Rp24.316.328.272		5.418.389.237								Dinas Perumahan Rakyat dan Permukiman
	1.04.05.2.01.01	Perencanaan Penyediaan PSU Perumahan	Jumlah Dokumen Perencanaan PSU Perumahan			2	Rp214.981.900	1	Rp149.304.304		20.432.525								Dinas Perumahan Rakyat dan Permukiman
	1.04.05.2.01.02	Penyediaan Prasarana, Sarana, dan Utilitas Umum di Perumahan untuk Menunjang Fungsi Hunian	Jumlah Lokasi PJU yang dipelihara			2000	Rp27.946.293.264	500	Rp23.892.414.958		5.366.155.712								Dinas Perumahan Rakyat dan Permukiman

Tabel T-C.19.
Evaluasi Hasil Pelaksanaan Perencanaan Daerah sampai dengan Tahun 2023
Kota Jambi

No	Kode	Urusan/Bidang Urusan Pemerintahan Daerah Dan Program/Kegiatan	Indikator Kinerja Program (Outcome)/ Kegiatan (output)	Capaian Kinerja RPJMD pada Tahun 2023		Realisasi Capaian Kinerja RKPd s/d Tahun Lalu (Tahun 2021)		Target Kinerja dan Anggaran RKPd Kota Jambi Tahun Berjalan (Tahun 2022) yang Dievaluasi		Realisasi Capaian Kinerja dan Anggaran RKPd Kota Jambi yang Dievaluasi (Tahun 2022)		Tingkat Capaian Kinerja dan Realisasi Anggaran RKPd	Realisasi Kinerja dan Anggaran RPJMD Kota Jambi s/d Tahun 2022		Tingkat Capaian Kinerja dan Realisasi Anggaran RPJMD Kabupaten/kota s/d Tahun 2022 (%)	Perangkat Daerah Penanggung Jawab	Ket.
				K	Rp	K	Rp	K	Rp	K	Rp	9 = 8/7 x 100%	K	Rp	11 = 10/5 x 100%		
1	2	3	4	5	6	7	8	9	10	11	12	13					
	1.04.05.2.01.03	Koordinasi dan Sinkronisasi dalam rangka Penyediaan Prasarana, Sarana, dan Utilitas Umum Perumahan	Jumlah Laporan Hasil Koordinasi dan Sinkronisasi dalam rangka Penyediaan Prasarana, Sarana dan Utilitas Umum Perumahan		38	Rp416.507.612	10	Rp256.680.173		31.801.000	12,39%		448.308.612	#DIV/0!	Dinas Perumahan Rakyat dan Permukiman		
		Verifikasi dan Penyerahan PSU Permukiman dari Pengembang	Jumlah Laporan Hasil Serah Terima PSU Perumahan yang Terverifikasi dari Pengembang		0	Rp0	40	Rp17.928.837			0,00%			#DIV/0!			
	1.04.06	PROGRAM PENINGKATAN PELAYANAN SERTIFIKASI, KUALIFIKASI, KLASIFIKASI, DAN REGISTRASI BIDANG PERUMAHAN DAN KAWASAN PERMUKIMAN	Persentase Sertifikasi Pengembang Perumahan		0	Rp4.987.000	0%	Rp0		-	#DIV/0!	4.987.000	#DIV/0!	Dinas Perumahan Rakyat dan Permukiman			
	1.04.06.2.01	Sertifikasi dan Registrasi bagi Orang atau Badan Hukum yang Melaksanakan Perancangan dan Perencanaan Rumah serta Perencanaan Prasarana, Sarana dan Utilitas Umum PSU Tingkat Kemampuan Kecil	Persentase Sertifikasi Pengembang Perumahan		0	Rp4.987.000	0%	Rp0		-	#DIV/0!	4.987.000	#DIV/0!	Dinas Perumahan Rakyat dan Permukiman			
	1.04.06.2.01.01	Koordinasi dan Sinkronisasi Penerbitan Sertifikasi dan Registrasi Pengembang Perumahan dengan Kualifikasi Kecil	Jumlah Laporan Hasil Koordinasi dan Sinkronisasi Penerbitan Sertifikasi dan Registrasi Pengembang Perumahan dengan Kualifikasi Kecil		1	Rp4.987.000	0	Rp0		-	#DIV/0!	4.987.000	#DIV/0!	Dinas Perumahan Rakyat dan Permukiman			
	1.12.00	URUSAN PEMERINTAHAN BIDANG KETENTERAMAN DAN KETERTIBAN UMUM SERTA PERLINDUNGAN MASYARAKAT								-	#DIV/0!		#DIV/0!	Satuan Polisi Pamong Praja; Dinas Pemadam Kebakaran dan Penyelamatan			
	1.05.01	PROGRAM PENUNJANG URUSAN PEMERINTAHAN DAERAH KABUPATEN/KOTA	Indeks Reformasi Birokrasi Perangkat Daerah		BB	9.140.851.793	BB	8.060.143.796		1.166.656.788	14,47%	10.307.508.581	#DIV/0!	Satuan Polisi Pamong Praja			
	1.05.01.2.01	Perencanaan, Penganggaran, dan Evaluasi Kinerja Perangkat Daerah	Peningkatan Nilai AKIP		BB	272.241.700	BB	148.616.267		31.346.270	21,09%	303.587.970	#DIV/0!	Satuan Polisi Pamong Praja			
	1.05.01.2.01.01	Penyusunan Dokumen Perencanaan Perangkat Daerah	Jumlah Dokumen Perencanaan Perangkat Daerah		8 Dokumen	155.872.800	7 Dokumen	65.495.787		15.970.880	24,38%	171.843.680	#DIV/0!	Satuan Polisi Pamong Praja			
		2. Koordinasi dan Penyusunan Dokumen RKA-SKPD	Jumlah Koordinasi dan Penyusunan Dokumen RKA-SKPD		Dokumen	0	Dokumen	0			#DIV/0!		#DIV/0!				
		3. Koordinasi dan Penyusunan Dokumen Perubahan RKA-SKPD	Jumlah Koordinasi dan Penyusunan Dokumen Perubahan RKA-SKPD		Dokumen	0	Dokumen	0			#DIV/0!		#DIV/0!				
		4. Koordinasi dan Penyusunan DPA-SKPD	Jumlah Koordinasi dan Penyusunan DPA-SKPD		Dokumen	0	Dokumen	0			#DIV/0!		#DIV/0!				

Tabel T-C.19.
Evaluasi Hasil Pelaksanaan Perencanaan Daerah sampai dengan Tahun 2023
Kota Jambi

No	Kode	Urusan/Bidang Urusan Pemerintahan Daerah Dan Program/Kegiatan	Indikator Kinerja Program (Outcome)/ Kegiatan (output)	Capaian Kinerja RPJMD pada Tahun 2023		Realisasi Capaian Kinerja RKPd s/d Tahun Lalu (Tahun 2021)		Target Kinerja dan Anggaran RKPd Kota Jambi Tahun Berjalan (Tahun 2022) yang Dievaluasi		Realisasi Capaian Kinerja dan Anggaran RKPd Kota Jambi yang Dievaluasi (Tahun 2022)		Tingkat Capaian Kinerja dan Realisasi Anggaran RKPd	Realisasi Kinerja dan Anggaran RPJMD Kota Jambi s/d Tahun 2022		Tingkat Capaian Kinerja dan Realisasi Anggaran RPJMD Kabupaten/kota s/d Tahun 2022 (%)	Perangkat Daerah Penanggung Jawab	Ket.
				K	Rp	K	Rp	K	Rp	K	Rp	9 = 8/7 x 100%	K	Rp	11 = 10/5 x 100%		
1	2	3	4	5	6	7	8	9	10	11	12	13					
		5. Koordinasi dan Penyusunan Perubahan DPA-SKPD	Jumlah Koordinasi dan Penyusunan Perubahan DPA-SKPD		Dokumen 0	Dokumen 0				#DIV/0!							
1.05.01.2.01.06		Koordinasi dan Penyusunan Laporan Capaian Kinerja dan Ikhtisar Realisasi Kinerja SKPD	Jumlah Koordinasi dan Penyusunan Laporan Capaian Kinerja dan Ikhtisar Realisasi Kinerja SKPD		Dokumen 116.368.900	3 Laporan 83.120.480		15.375.390		18,50%		131.744.290		#DIV/0!	Satuan Polisi Pamong Praja		
		7. Evaluasi Kinerja Perangkat Daerah	Jumlah Dokumen Evaluasi Kinerja Perangkat Daerah		3 Dokumen 0	Dokumen 0				#DIV/0!							
1.05.01.2.02		Administrasi Keuangan Perangkat Daerah	Tertib Administrasi Keuangan		100% 5.455.571.996	100% 5.566.506.674		787.642.983		14,15%		6.243.214.979		#DIV/0!	Satuan Polisi Pamong Praja		
1.05.01.2.02.01		Penyediaan Gaji dan Tunjangan ASN	Jumlah Pembayaran Gaji dan Tunjangan ASN		612 Orang/Bulan 5.145.377.496	624 Orang/Bulan 5.207.018.460		727.936.983		13,98%		5.873.314.479		#DIV/0!	Satuan Polisi Pamong Praja		
1.05.01.2.02.03		Pelaksanaan Penatausahaan dan Pengujian/Verifikasi Keuangan SKPD	Jumlah Penatausahaan dan Pengujian/Verifikasi Keuangan SKPD		2 Dokumen 215.160.000	2 Dokumen 186.240.000		29.880.000		16,04%		245.040.000		#DIV/0!	Satuan Polisi Pamong Praja		
1.05.01.2.02.04		Koordinasi dan Pelaksanaan Akuntansi SKPD	Jumlah Dokumen Koordinasi dan Pelaksanaan Akuntansi SKPD		1 Dokumen 95.034.500	1 Dokumen 173.248.214		29.826.000		17,22%		124.860.500		#DIV/0!	Satuan Polisi Pamong Praja		
1.05.01.2.03		Administrasi Barang Milik Daerah pada Perangkat Daerah	Tertib Administrasi Pengelolaan Administrasi Barang Milik Daerah		100% 44.509.000	100% 32.238.960		5.200.000		16,13%		49.709.000		#DIV/0!	Satuan Polisi Pamong Praja		
1.05.01.2.03.06		Penatausahaan Barang Milik Daerah pada SKPD	Jumlah Laporan Penatausahaan Barang Milik Daerah pada SKPD		1 Dokumen 44.509.000	1 Dokumen 32.238.960		5.200.000		16,13%		49.709.000		#DIV/0!	Satuan Polisi Pamong Praja		
1.05.01.2.05		Administrasi Kepegawaian Perangkat Daerah	Tertib Administrasi Kepegawaian		100% 359.760.000	100% 249.715.000		50.700.000		20,30%		410.460.000		#DIV/0!	Satuan Polisi Pamong Praja		
1.05.01.2.05.02		Pengadaan Pakaian Dinas Beserta Atribut Kelengkapannya	Jumlah Pengadaan Pakaian Dinas Beserta Atribut Kelengkapannya		2 Paket 249.760.000	1 Paket 172.015.000		50.700.000		29,47%		300.460.000		#DIV/0!	Satuan Polisi Pamong Praja		
1.05.01.2.05.09		Pendidikan dan Pelatihan Pegawai Berdasarkan Tugas dan Fungsi	Jumlah Pendidikan dan Pelatihan Pegawai Berdasarkan Tugas dan Fungsi		20 Orang 110.000.000	1 Orang 77.700.000		-		0,00%		110.000.000		#DIV/0!	Satuan Polisi Pamong Praja		
1.05.01.2.06		Administrasi Umum Perangkat Daerah	Tertib Administrasi Umum		100% 420.029.807	100% 421.052.155		50.843.563		12,08%		470.873.370		#DIV/0!	Satuan Polisi Pamong Praja		

Tabel T-C.19.
Evaluasi Hasil Pelaksanaan Perencanaan Daerah sampai dengan Tahun 2023
Kota Jambi

No	Kode	Urusan/Bidang Urusan Pemerintahan Daerah Dan Program/Kegiatan	Indikator Kinerja Program (Outcome)/ Kegiatan (output)	Capaian Kinerja RPJMD pada Tahun 2023		Realisasi Capaian Kinerja RKPJMD s/d Tahun Lalu (Tahun 2021)		Target Kinerja dan Anggaran RKPJMD Kota Jambi Tahun Berjalan (Tahun 2022) yang Dievaluasi		Realisasi Capaian Kinerja dan Anggaran RKPJMD Kota Jambi yang Dievaluasi (Tahun 2022)		Tingkat Capaian Kinerja dan Realisasi Anggaran RKPJMD	Realisasi Kinerja dan Anggaran RPJMD Kota Jambi s/d Tahun 2022		Tingkat Capaian Kinerja dan Realisasi Anggaran RPJMD Kabupaten/kota s/d Tahun 2022 (%)		Perangkat Daerah Penanggung Jawab	Ket.
				K	Rp	K	Rp	K	Rp	K	Rp		9 = 8/7 x 100%	K	Rp	11 = 10/5 x 100%		
1.05.01.2.06.01		Penyediaan Komponen Instalasi Listrik/Penerangan Bangunan Kantor	Jumlah Paket Komponen Instalasi Listrik/Penerangan Bangunan Kantor yang Disediakan			1 Paket	16.928.500	1 Paket	9.636.616		1.910.500	19,83%		18.839.000	#DIV/0!	Satuan Polisi Pamong Praja		
1.05.01.2.06.02		Penyediaan Peralatan dan Perlengkapan Kantor	Jumlah Paket Peralatan dan Perlengkapan Kantor yang Disediakan			4 Paket	53.376.620	5 Paket	62.154.405		8.392.541	13,50%		61.769.161	#DIV/0!	Satuan Polisi Pamong Praja		
1.05.01.2.06.05		Penyediaan Barang Cetak dan Pengandaan	Jumlah Paket Barang Cetak dan Pengandaan yang Disediakan			1 Paket	23.939.300	1 Paket	10.319.670		-	0,00%		23.939.300	#DIV/0!	Satuan Polisi Pamong Praja		
1.05.01.2.06.06		Penyediaan Bahan Bacaan dan Peraturan Perundang-undangan	Jumlah Dokumen Bahan Bacaan dan Peraturan Perundang-Undangan yang Disediakan			1 Dokumen	13.559.887	1 Dokumen	0		-	#DIV/0!		13.559.887	#DIV/0!	Satuan Polisi Pamong Praja		
1.05.01.2.06.08		Fasilitasi Kunjungan Tamu	Jumlah Laporan Fasilitasi Kunjungan Tamu			2 Laporan	16.540.000	1 Laporan	17.890.000		3.450.000	19,28%		19.990.000	#DIV/0!	Satuan Polisi Pamong Praja		
1.05.01.2.06.09		Penyelenggaraan Rapat Koordinasi dan Konsultasi SKPD	Jumlah Laporan Penyelenggaraan Rapat Koordinasi dan Konsultasi SKPD			2 Laporan	224.300.000	2 Laporan	251.000.000		26.134.520	10,41%		250.434.520	#DIV/0!	Satuan Polisi Pamong Praja		
1.05.01.2.06.10		Penatausahaan Arsip Dinamis pada SKPD	Jumlah Dokumen Penatausahaan Arsip Dinamis pada SKPD			1 Dokumen	37.785.500	1 Dokumen	20.251.464		3.006.002	14,84%		40.791.502	#DIV/0!	Satuan Polisi Pamong Praja		
1.05.01.2.06.11		Dukungan Pelaksanaan Sistem Pemerintahan Berbasis Elektronik pada SKPD	Sistem Pemerintah Berbasis Elektronik pada SKPD			8 Orang	33.600.000	8 Orang	49.800.000		7.950.000	15,96%		41.550.000	#DIV/0!	Satuan Polisi Pamong Praja		
1.05.01.2.07		Pengadaan Barang Milik Daerah Penunjang Urusan Pemerintah Daerah	Jumlah Pengadaan Barang Milik Daerah Penunjang Urusan Pemerintahan Daerah			100%	1.079.074.090	100%	166.165.890		-	0,00%		1.079.074.090	#DIV/0!	Satuan Polisi Pamong Praja		
1.05.01.2.07.02		Pengadaan Kendaraan Dinas Operasional atau Lapangan	Jumlah Pengadaan Kendaraan Dinas Operasional Pengamanan/Pengawalan Kepala Daerah atau Lapangan			6 Unit	770.000.000	6 Unit	0		-	#DIV/0!		770.000.000	#DIV/0!	Satuan Polisi Pamong Praja		
1.05.01.2.07.05		Pengadaan Mebel	Jumlah Paket Mebel yang Disediakan			29 Unit	128.852.955	6 Unit	19.649.220		-	0,00%		128.852.955	#DIV/0!	Satuan Polisi Pamong Praja		

Tabel T-C.19.
Evaluasi Hasil Pelaksanaan Perencanaan Daerah sampai dengan Tahun 2023
Kota Jambi

No	Kode	Urusan/Bidang Urusan Pemerintahan Daerah Dan Program/Kegiatan	Indikator Kinerja Program (Outcome)/ Kegiatan (output)	Capaian Kinerja RPJMD pada Tahun 2023		Realisasi Capaian Kinerja RKPd s/d Tahun Lalu (Tahun 2021)		Target Kinerja dan Anggaran RKPd Kota Jambi Tahun Berjalan (Tahun 2022) yang Dievaluasi		Realisasi Capaian Kinerja dan Anggaran RKPd Kota Jambi yang Dievaluasi (Tahun 2022)		Tingkat Capaian Kinerja dan Realisasi Anggaran RKPd	Realisasi Kinerja dan Anggaran RPJMD Kota Jambi s/d Tahun 2022		Tingkat Capaian Kinerja dan Realisasi Anggaran RPJMD Kabupaten/kota s/d Tahun 2022 (%)		Perangkat Daerah Penanggung Jawab	Ket.
				K	Rp	K	Rp	K	Rp	K	Rp		9 = 8/7 x 100%	K	Rp	11 = 10/5 x 100%		
1.05.01.2.07.06		Pengadaan Peralatan dan Mesin Lainnya	Jumlah Unit Peralatan dan Mesin Lainnya yang Disediakan		25 Unit	170.221.145	8 Unit	146.516.670			-	0,00%		170.221.145	#DIV/0!	Satuan Polisi Pamong Praja		
1.05.01.2.07.11		Pengadaan Sarana dan Prasarana Pendukung Gedung Kantor atau Bangunan Lainnya	Jumlah Unit Sarana dan Prasarana Pendukung Gedung Kantor atau Bangunan Lainnya yang Disediakan		25 Unit	9.999.990	25 Unit	0			-	#DIV/0!	9.999.990	#DIV/0!	Satuan Polisi Pamong Praja			
1.05.01.2.08		Penyediaan Jasa Penunjang Urusan Pemerintahan Daerah	Jumlah Penyediaan Jasa Penunjang Urusan Pemerintahan Daerah		100%	703.525.200	100%	813.069.200			77.900.672	9,58%	781.425.872	#DIV/0!	Satuan Polisi Pamong Praja			
1.05.01.2.08.01		Penyediaan Jasa Surat Menyurat	Jumlah Laporan Penyediaan Jasa Surat Menyurat		3 Laporan	29.450.000	3 Laporan	19.950.000			2.250.000	11,28%	31.700.000	#DIV/0!	Satuan Polisi Pamong Praja			
1.05.01.2.08.02		Penyediaan Jasa Komunikasi, Sumber Daya Air dan Listrik	Jumlah Laporan Penyediaan Jasa Komunikasi, Sumber Daya Air dan Listrik yang Disediakan		2 Laporan	192.500.000	3 Laporan	231.000.000			36.650.672	15,87%	229.150.672	#DIV/0!	Satuan Polisi Pamong Praja			
1.05.01.2.08.04		Penyediaan Jasa Pelayanan Umum Kantor	Jumlah Laporan Penyediaan Jasa Pelayanan Umum Kantor yang Disediakan		4 Laporan	481.575.200	4 Laporan	562.119.200			39.000.000	6,94%	520.575.200	#DIV/0!	Satuan Polisi Pamong Praja			
1.05.01.2.09		Pemeliharaan Barang Milik Daerah Penunjang Urusan Pemerintahan Daerah	Jumlah Pemeliharaan Barang Milik Daerah Penunjang Urusan Pemerintahan Daerah		100%	806.140.000	100%	662.779.650			163.023.300	24,60%	969.163.300	#DIV/0!	Satuan Polisi Pamong Praja			
1.05.01.2.09.02		Penyediaan Jasa Pemeliharaan, Biaya Pemeliharaan, Pajak, dan Perizinan Kendaraan Dinas Operasional atau Lapangan	Jumlah Jasa Pemeliharaan, Biaya Pemeliharaan dan Pajak Kendaraan Perorangan Dinas atau Kendaraan Dinas Jabatan		6 Unit	0	6 Unit	0			-	#DIV/0!	-	#DIV/0!	Satuan Polisi Pamong Praja			
		Penyediaan Jasa Pemeliharaan, Biaya Pemeliharaan, Pajak, dan Perizinan Kendaraan Dinas Operasional atau Lapangan	Jumlah Kendaraan Dinas Operasional atau Lapangan yang Dipelihara dan Dibayarkan Pajak dan Perizinannya		35 Unit	679.337.500	35 Unit	583.166.850				0,00%		#DIV/0!				
1.05.01.2.09.06		Pemeliharaan Peralatan dan Mesin Lainnya	Jumlah Peralatan dan Mesin Lainnya yang Dipelihara		38 Unit	27.962.000	14 Unit	30.217.800			13.860.000	45,87%	41.822.000	#DIV/0!	Satuan Polisi Pamong Praja			

Tabel T-C.19.
Evaluasi Hasil Pelaksanaan Perencanaan Daerah sampai dengan Tahun 2023
Kota Jambi

No	Kode	Urusan/Bidang Urusan Pemerintahan Daerah Dan Program/Kegiatan	Indikator Kinerja Program (Outcome)/ Kegiatan (output)	Capaian Kinerja RPJMD pada Tahun 2023		Realisasi Capaian Kinerja RKPd s/d Tahun Lalu (Tahun 2021)		Target Kinerja dan Anggaran RKPd Kota Jambi Tahun Berjalan (Tahun 2022) yang Dievaluasi		Realisasi Capaian Kinerja dan Anggaran RKPd Kota Jambi yang Dievaluasi (Tahun 2022)		Tingkat Capaian Kinerja dan Realisasi Anggaran RKPd	Realisasi Kinerja dan Anggaran RPJMD Kota Jambi s/d Tahun 2022		Tingkat Capaian Kinerja dan Realisasi Anggaran RPJMD Kabupaten/kota s/d Tahun 2022 (%)	Perangkat Daerah Penanggung Jawab	Ket.
				K	Rp	K	Rp	K	Rp	K	Rp	9 = 8/7 x 100%	K	Rp	10 = 6 + 8		
1	2	3	4	5		6		7		8		9 = 8/7 x 100%	10 = 6 + 8		11 = 10/5 x 100%	12	13
				K	Rp	K	Rp	K	Rp	K	Rp		K	Rp	K	Rp	
	1.05.01.2.09.09	Pemeliharaan/Rehabilitasi Gedung Kantor dan Bangunan Lainnya	Jumlah Gedung Kantor dan Bangunan Lainnya yang Dipelihara/Direhabilitasi			1 Unit	27.500.000	1 Unit	49.395.000			0,00%		27.500.000	#DIV/0!		Satuan Polisi Pamong Praja
	1.05.01.2.09.10	Pemeliharaan/Rehabilitasi Sarana dan Prasarana Gedung Kantor atau Bangunan Lainnya	Jumlah Sarana dan Prasarana Gedung Kantor atau Bangunan Lainnya yang Dipelihara/Direhabilitasi			1 Unit	71.340.500	Unit	0			#DIV/0!		71.340.500	#DIV/0!		Satuan Polisi Pamong Praja
	1.05.02	PROGRAM PENINGKATAN KETENTERAMAN DAN KETERTIBAN UMUM	Persentase Penurunan Jumlah Kasus Pelanggaran Terhadap Peraturan Daerah dan Peraturan Walikota			76%	7.202.807.820	76%	6.310.856.204		953.375.840	15,11%		8.156.183.660	#DIV/0!		Satuan Polisi Pamong Praja
	1.05.02.2.01	Penanganan Gangguan Ketenteraman dan Ketertiban Umum dalam 1 (satu) Daerah Kabupaten/Kota	Persentase Penanganan Gangguan Ketenteraman dan Ketertiban Umum dalam 1 (satu) Daerah Kabupaten/Kota			70%	6.338.571.620	70%	5.690.779.857		907.175.840	15,94%		7.245.747.460	#DIV/0!		Satuan Polisi Pamong Praja
	1.05.02.2.01.01	Pencegahan Gangguan Ketenteraman dan Ketertiban Umum melalui Deteksi Dini dan Cegah Dini, Pembinaan dan Penyuluhan, Pelaksanaan Patroli, Pengamanan, dan Pengawasan	Jumlah Kasus Gangguan Ketenteraman dan Ketertiban Umum yang Dicegah Melalui Deteksi Dini dan Cegah Dini, Pembinaan dan Penyuluhan, Pelaksanaan Patroli, Pengamanan, dan Pengawasan			200 Kasus	2.447.505.000	240 Kasus	2.265.854.500		380.029.500	16,77%		2.827.534.500	#DIV/0!		Satuan Polisi Pamong Praja
	1.05.02.2.01.02	Penindakan atas Gangguan Ketenteraman dan Ketertiban Umum Berdasarkan Perda dan Perkada melalui Penertiban dan Penanganan Unjuk Rasa dan Kerusuhan Massa	Jumlah Kasus Gangguan Ketenteraman dan Ketertiban Umum berdasarkan Perda dan Perkada Melalui Penertiban dan Penanganan Unjuk Rasa dan Kerusuhan Massa yang Dilakukan Penindakan			120 Kasus	2.932.223.640	20 Kasus	2.313.381.340		386.542.340	16,71%		3.318.765.980	#DIV/0!		Satuan Polisi Pamong Praja

Tabel T-C.19.
Evaluasi Hasil Pelaksanaan Perencanaan Daerah sampai dengan Tahun 2023
Kota Jambi

No	Kode	Urusan/Bidang Urusan Pemerintahan Daerah Dan Program/Kegiatan	Indikator Kinerja Program (Outcome)/ Kegiatan (output)	Capaian Kinerja RPJMD pada Tahun 2023		Realisasi Capaian Kinerja RKPd s/d Tahun Lalu (Tahun 2021)		Target Kinerja dan Anggaran RKPd Kota Jambi Tahun Berjalan (Tahun 2022) yang Dievaluasi		Realisasi Capaian Kinerja dan Anggaran RKPd Kota Jambi yang Dievaluasi (Tahun 2022)		Tingkat Capaian Kinerja dan Realisasi Anggaran RKPd		Realisasi Kinerja dan Anggaran RPJMD Kota Jambi s/d Tahun 2022		Tingkat Capaian Kinerja dan Realisasi Anggaran RPJMD Kabupaten/kota s/d Tahun 2022 (%)		Perangkat Daerah Penanggung Jawab	Ket.
				K	Rp	K	Rp	K	Rp	K	Rp	9 = 8/7 x 100%		10 = 6 + 8		11 = 10/5 x 100%			
1	2	3	4	5	6	7	8	9	10	11	12	13							
				K	Rp	K	Rp	K	Rp	K	Rp		K	Rp	K	Rp			
	1.05.02.2.01.03	Koordinasi Penyelenggaraan Ketertarikan dan Ketertiban Umum serta Perlindungan Masyarakat Tingkat Kabupaten/Kota	Jumlah Dokumen Hasil Pelaksanaan Koordinasi Penyelenggaraan Ketertarikan, Ketertiban Umum dan Perlindungan Masyarakat Tingkat Kabupaten/Kota			10 Dokumen	185.086.950	10 Dokumen	213.517.500		36.750.000	17,21%		221.836.950	#DIV/0!		Satuan Polisi Pamong Praja		
	1.05.02.2.01.04	Pemberdayaan Perlindungan Masyarakat dalam rangka Ketertarikan dan Ketertiban Umum	Jumlah Dokumen yang Memuat Hasil Pemberdayaan Perlindungan Masyarakat dalam rangka Ketertarikan dan Ketertiban Umum			4 Dokumen	416.019.130	4 Dokumen	387.999.225		47.750.000	12,31%		463.769.130	#DIV/0!		Satuan Polisi Pamong Praja		
	1.05.02.2.01.05	Peningkatan Kapasitas SDM Satuan Polisi Pamongpra dan Satuan Perlindungan Masyarakat termasuk dalam Pelaksanaan Tugas yang Bermuansa Hak Asasi Manusia	Jumlah SDM Satuan Polisi Pamong Praja dan Satuan Perlindungan Masyarakat yang Ditingkatkan Kapasitasnya			229 Orang	357.736.900	120 Orang	510.027.292		56.104.000	11,00%		413.840.900	#DIV/0!		Satuan Polisi Pamong Praja		
		Kerjasama antar Lembaga dan Kemitraan dalam Teknik Pencegahan dan Penanganan Gangguan Ketertarikan dan Ketertiban Umum	Jumlah Kerjasama antar Lembaga dan Kemitraan			0		0				#DIV/0!			#DIV/0!				
		Penyusunan SOP Ketertiban Umum dan Ketertarikan Masyarakat	Jumlah SOP Trantibum dan Linmas			0		0				#DIV/0!			#DIV/0!				
	1.05.02.2.02	Penegakan Peraturan Daerah Kabupaten/Kota dan Peraturan Bupati/Wali Kota	Persentase Penegakan Perda dan Perwal			54%	417.788.000	54%	383.711.809		33.600.000	8,76%		451.388.000	#DIV/0!		Satuan Polisi Pamong Praja		
		Sosialisasi Penegakan Peraturan daerah dan Peraturan Bupati/WaliKota	Jumlah Sosialisasi Peraturan daerah dan Peraturan WaliKota Yang Memuat Sanksi			0		0				#DIV/0!			#DIV/0!				
	1.05.02.2.02.02	Pengawasan atas Kepatuhan terhadap Pelaksanaan Peraturan Daerah dan Peraturan Bupati/Wali Kota	Jumlah Laporan Hasil Pelaksanaan Pengawasan yang Dilakukan Terhadap Kepatuhan Terhadap Pelaksanaan Peraturan Daerah dan Peraturan Bupati/Wali Kota			24 Laporan	116.755.500	24 Laporan	100.939.340		12.600.000	12,48%		129.355.500	#DIV/0!		Satuan Polisi Pamong Praja		

Tabel T-C.19.
Evaluasi Hasil Pelaksanaan Perencanaan Daerah sampai dengan Tahun 2023
Kota Jambi

No	Kode	Usuran/Bidang Usuran Pemerintahan Daerah Dan Program/Kegiatan	Indikator Kinerja Program (Outcome)/ Kegiatan (output)	Capaian Kinerja RPJMD pada Tahun 2023		Realisasi Capaian Kinerja RKPd s/d Tahun Lalu (Tahun 2021)		Target Kinerja dan Anggaran RKPd Kota Jambi Tahun Berjalan (Tahun 2022) yang Dievaluasi		Realisasi Capaian Kinerja dan Anggaran RKPd Kota Jambi yang Dievaluasi (Tahun 2022)		Tingkat Capaian Kinerja dan Realisasi Anggaran RKPd	Realisasi Kinerja dan Anggaran RPJMD Kota Jambi s/d Tahun 2022		Tingkat Capaian Kinerja dan Realisasi Anggaran RPJMD Kabupaten/kota s/d Tahun 2022 (%)	Perangkat Daerah Penanggung Jawab	Ket.
				K	Rp	K	Rp	K	Rp	K	Rp	9 = 8/7 x 100%	K	Rp	10 = 6 + 8		
1	2	3	4	5	6	7	8	9	10	11	12	13					
				K	Rp	K	Rp	K	Rp	K	Rp		K	Rp	K	Rp	
	1.05.02.2.02.03	Penanganan atas Pelanggaran Peraturan Daerah dan Peraturan Bupati/Wali Kota	Jumlah Laporan Pelaksanaan Penanganan Atas Pelanggaran Peraturan Daerah dan Peraturan Gubernur yang Dapat Ditangani Sesuai SOP			36 Laporan	301.032.500	36 Laporan	282.772.469		21.000.000	7,43%		322.032.500	#DIV/0!		Satuan Polisi Pamong Praja
	1.05.02.2.03	Pembinaan Penyidik Pegawai Negeri Sipil (PPNS) Kabupaten/Kota	Persentase Pembinaan Penyidik Pegawai Negeri Sipil (PPNS)			11 Orang	446.448.200	11 Orang	236.364.538		12.600.000	5,33%		459.048.200	#DIV/0!		Satuan Polisi Pamong Praja
	1.05.02.2.03.01	Pengembangan Kapasitas dan Karier PPNS	Jumlah Laporan Hasil Pelaksanaan Peningkatan Kapasitas Pejabat PPNS dalam Mendukung Penyelenggaraan Ketertiban Umum dan Ketenteraman Masyarakat serta Penegakan Perda dan Perkada			1 Laporan	446.448.200	1 Laporan	236.364.538		12.600.000	5,33%		459.048.200	#DIV/0!		Satuan Polisi Pamong Praja
	1.05.01	PROGRAM PENUNJANG URUSAN PEMERINTAHAN DAERAH KABUPATEN/KOTA				37,52%	7.129.871.741	100%	7.176.225.874		1.082.971.956	15,09%		8.212.843.697	#DIV/0!		Dinas Pemadam Kebakaran dan Penyelamatan
	1.05.01.2.01	Perencanaan, Penganggaran, dan Evaluasi Kinerja Perangkat Daerah				41%	9.871.090	100%	15.682.247		750.000	4,78%		10.621.090	#DIV/0!		Dinas Pemadam Kebakaran dan Penyelamatan
	1.05.01.2.01.01	Penyusunan Dokumen Perencanaan Perangkat Daerah	Jumlah Dokumen Perencanaan Perangkat Daerah			41%	9.871.090	100%	15.682.247		750.000	4,78%		10.621.090	#DIV/0!		Dinas Pemadam Kebakaran dan Penyelamatan
	1.05.01.2.02	Administrasi Keuangan Perangkat Daerah				89%	6.325.057.679	100%	6.330.532.188		968.031.156	15,29%		7.293.088.835	#DIV/0!		Dinas Pemadam Kebakaran dan Penyelamatan
	1.05.01.2.02.01	Penyediaan Gaji dan Tunjangan ASN	Jumlah Pembiayaan Gaji dan Tunjangan ASN			77%	6.092.790.489	100%	6.025.554.161		916.807.606	15,22%		7.009.598.095	#DIV/0!		Dinas Pemadam Kebakaran dan Penyelamatan
	1.05.01.2.02.03	Pelaksanaan Penatausahaan dan Pengujian/Verifikasi Keuangan SKPD	Jumlah Tenaga Administrasi Keuangan, Aset dan Pengadaan barang/jasa			90%	229.767.308	100%	301.728.557		51.223.550	16,98%		280.990.858	#DIV/0!		Dinas Pemadam Kebakaran dan Penyelamatan
	1.05.01.2.02.05	Koordinasi dan Penyusunan Laporan Keuangan Akhir Tahun SKPD	Jumlah Laporan Keuangan Akhir Tahun			100%	2.499.882	100%	3.249.470		-	0,00%		2.499.882	#DIV/0!		Dinas Pemadam Kebakaran dan Penyelamatan
	1.05.01.2.05	Administrasi Kepegawaian Perangkat Daerah				16%	12.900.000	100%	13.500.000		-	0,00%		12.900.000	#DIV/0!		Dinas Pemadam Kebakaran dan Penyelamatan
	1.05.01.2.05.02	Pengadaan Pakaian Dinas Beserta Atribut Kelengkapannya									-	#DIV/0!		-	#DIV/0!		Dinas Pemadam Kebakaran dan Penyelamatan

Tabel T-C.19.
Evaluasi Hasil Pelaksanaan Perencanaan Daerah sampai dengan Tahun 2023
Kota Jambi

No	Kode	Urusan/Bidang Urusan Pemerintahan Daerah Dan Program/Kegiatan	Indikator Kinerja Program (Outcome)/ Kegiatan (output)	Capaian Kinerja RPJMD pada Tahun 2023		Realisasi Capaian Kinerja RKPd s/d Tahun Lalu (Tahun 2021)		Target Kinerja dan Anggaran RKPd Kota Jambi Tahun Berjalan (Tahun 2022) yang Dievaluasi		Realisasi Capaian Kinerja dan Anggaran RKPd Kota Jambi yang Dievaluasi (Tahun 2022)		Tingkat Capaian Kinerja dan Realisasi Anggaran RKPd		Realisasi Kinerja dan Anggaran RPJMD Kota Jambi s/d Tahun 2022		Tingkat Capaian Kinerja dan Realisasi Anggaran RPJMD Kabupaten/kota s/d Tahun 2022 (%)		Perangkat Daerah Penanggung Jawab	Ket.
				K	Rp	K	Rp	K	Rp	K	Rp	9 = 8/7 x 100%		10 = 6 + 8		11 = 10/5 x 100%			
1	2	3	4	5	6	7	8	9	10	11	12	13							
				K	Rp	K	Rp	K	Rp	K	Rp		K	Rp	K	Rp			
	1.05.01.2.05.09	Pendidikan dan Pelatihan Pegawai Berdasarkan Tugas dan Fungsi	Jumlah Pegawai Berdasarkan Tugas dan Fungsi yang Mengikuti Pendidikan dan Pelatihan		16%	12.900.000	100%	13.500.000				0,00%		12.900.000		#DIV/0!	Dinas Pemadam Kebakaran dan Penyelamatan		
	1.05.01.2.06	Administrasi Umum Perangkat Daerah			30%	486.568.260	100%	343.711.439		55.609.584		16,18%		542.177.844		#DIV/0!	Dinas Pemadam Kebakaran dan Penyelamatan		
	1.05.01.2.06.01	Penyediaan Komponen Instalasi Listrik/Penerangan Bangunan Kantor	Jumlah Paket Komponen Instalasi Listrik/Penerangan Bangunan Kantor yang Disediakan		38%	19.997.066	100%	25.995.191		4.108.000		15,80%		24.105.066		#DIV/0!	Dinas Pemadam Kebakaran dan Penyelamatan		
	1.05.01.2.06.02	Penyediaan Peralatan dan Perlengkapan Kantor	Jumlah Paket Peralatan dan Perlengkapan Kantor yang Disediakan		20%	231.719.190	100%	157.163.902		20.220.060		12,87%		251.939.250		#DIV/0!	Dinas Pemadam Kebakaran dan Penyelamatan		
	1.05.01.2.06.03	Penyediaan Peralatan Rumah Tangga								-		#DIV/0!		-		#DIV/0!	Dinas Pemadam Kebakaran dan Penyelamatan		
	1.05.01.2.06.05	Penyediaan Barang Cetak dan Penggandaan	Jumlah Paket Barang Cetak dan Penggandaan yang Disediakan		35%	18.138.991	100%	25.988.696		-		0,00%		18.138.991		#DIV/0!	Dinas Pemadam Kebakaran dan Penyelamatan		
	1.05.01.2.06.08	Fasilitasi Kunjungan Tamu	Jumlah Laporan Fasilitasi Kunjungan Tamu		13%	8.820.500	100%	19.663.650		-		0,00%		8.820.500		#DIV/0!	Dinas Pemadam Kebakaran dan Penyelamatan		
	1.05.01.2.06.09	Penyelenggaraan Rapat Koordinasi dan Konsultasi SKPD	Jumlah Rapat Koordinasi dan Konsultasi ke Luar Daerah		44%	207.892.513	100%	114.900.000		31.281.524		27,22%		239.174.037		#DIV/0!	Dinas Pemadam Kebakaran dan Penyelamatan		
	1.05.01.2.07	Pengadaan Barang Milik Daerah Penunjang Urusan Pemerintah Daerah								-		#DIV/0!		-		#DIV/0!	Dinas Pemadam Kebakaran dan Penyelamatan		
	1.05.01.2.07.02	Pengadaan Kendaraan Dinas Operasional atau Lapangan								-		#DIV/0!		-		#DIV/0!	Dinas Pemadam Kebakaran dan Penyelamatan		
	1.05.01.2.08	Penyediaan Jasa Penunjang Urusan Pemerintahan Daerah			50%	169.748.219	100%	309.415.000		43.869.716		14,18%		213.617.935		#DIV/0!	Dinas Pemadam Kebakaran dan Penyelamatan		
	1.05.01.2.08.01	Penyediaan Jasa Surat Menyurat	Jumlah Laporan Penyediaan Jasa Surat Menyurat		51%	3.000.000	100%	11.775.000		900.000		7,64%		3.900.000		#DIV/0!	Dinas Pemadam Kebakaran dan Penyelamatan		
	1.05.01.2.08.02	Penyediaan Jasa Komunikasi, Sumber Daya Air dan Listrik	Jumlah Laporan Penyediaan Jasa Komunikasi, Sumber Daya Air dan Listrik yang Disediakan		50%	166.748.219	100%	297.640.000		42.969.716		14,44%		209.717.935		#DIV/0!	Dinas Pemadam Kebakaran dan Penyelamatan		
	1.05.01.2.09	Pemeliharaan Barang Milik Daerah Penunjang Urusan Pemerintahan Daerah			36%	125.726.493	100%	163.385.000,00		14.711.500		9,00%		140.437.993		#DIV/0!	Dinas Pemadam Kebakaran dan Penyelamatan		
	1.05.01.2.09.02	Penyediaan Jasa Pemeliharaan, Biaya Pemeliharaan, Pajak, dan Perizinan Kendaraan Dinas Operasional atau Lapangan	Jumlah Kendaraan Dinas Operasional atau Lapangan yang Dipelihara dan dibayarkan Pajak dan Perizinannya		60%	119.706.493	100%	142.775.000		14.711.500		10,30%		134.417.993		#DIV/0!	Dinas Pemadam Kebakaran dan Penyelamatan		
	1.05.01.2.09.06	Pemeliharaan Peralatan dan Mesin Lainnya	Jumlah Peralatan dan Mesin Lainnya yang Dipelihara		12%	6.020.000	100%	20.610.000		-		0,00%		6.020.000		#DIV/0!	Dinas Pemadam Kebakaran dan Penyelamatan		

Tabel T-C.19.
Evaluasi Hasil Pelaksanaan Perencanaan Daerah sampai dengan Tahun 2023
Kota Jambi

No	Kode	Urusan/Bidang Urusan Pemerintahan Daerah Dan Program/Kegiatan	Indikator Kinerja Program (Outcome)/ Kegiatan (output)	Capaian Kinerja RPJMD pada Tahun 2023		Realisasi Capaian Kinerja RKPd s/d Tahun Lalu (Tahun 2021)		Target Kinerja dan Anggaran RKPd Kota Jambi Tahun Berjalan (Tahun 2022) yang Dievaluasi		Realisasi Capaian Kinerja dan Anggaran RKPd Kota Jambi yang Dievaluasi (Tahun 2022)		Tingkat Capaian Kinerja dan Realisasi Anggaran RKPd	Realisasi Kinerja dan Anggaran RPJMD Kota Jambi s/d Tahun 2022		Tingkat Capaian Kinerja dan Realisasi Anggaran RPJMD Kabupaten/kota s/d Tahun 2022 (%)	Perangkat Daerah Penanggung Jawab	Ket.
				K	Rp	K	Rp	K	Rp	K	Rp	9 = 8/7 x 100%	K	Rp	11 = 10/5 x 100%		
1	2	3	4	5	6	7	8	9	10	11	12	13					
				K	Rp	K	Rp	K	Rp	K	Rp		K	Rp	K	Rp	
	1.05.01.2.09.10	Pemeliharaan/Rehabilitasi Sarana dan Prasarana Gedung Kantor atau Bangunan Lainnya										#DIV/0!			#DIV/0!		Dinas Pemadam Kebakaran dan Penyelamatan
	1.05.03	PROGRAM PENANGGULANGAN BENCANA										#DIV/0!			#DIV/0!		Dinas Pemadam Kebakaran dan Penyelamatan
	1.05.03.2.02	Pelayanan Pencegahan dan Kesiapsiagaan Terhadap Bencana										#DIV/0!			#DIV/0!		Dinas Pemadam Kebakaran dan Penyelamatan
	1.05.03.2.02.02	Pelatihan Pencegahan dan Mitigasi Bencana Kabupaten/Kota										#DIV/0!			#DIV/0!		Dinas Pemadam Kebakaran dan Penyelamatan
	1.05.03.2.02.03	Pengendalian Operasi dan Penyediaan Sarana Prasarana Kesiapsiagaan Terhadap Bencana Kabupaten/Kota										#DIV/0!			#DIV/0!		Dinas Pemadam Kebakaran dan Penyelamatan
	1.05.03.2.04	Penataan Sistem Dasar Penanggulangan Bencana										#DIV/0!			#DIV/0!		Dinas Pemadam Kebakaran dan Penyelamatan
	1.05.03.2.04.04	Pengelolaan dan Pemanfaatan Sistem Informasi Kebencanaan										#DIV/0!			#DIV/0!		Dinas Pemadam Kebakaran dan Penyelamatan
	1.05.04	PROGRAM PENCEGAHAN, PENANGGULANGAN, PENYELAMATAN KEBAKARAN DAN PENYELAMATAN NON KEBAKARAN			12%	4.299.483.645	100%	5.441.774.126		855.699.500		15,72%		5.155.183.145	#DIV/0!		Dinas Pemadam Kebakaran dan Penyelamatan
	1.05.04.2.01	Pencegahan, Pengendalian, Pemadaman, Penyelamatan, dan Penanganan Bahan Berbahaya dan Beracun Kebakaran dalam Daerah Kabupaten/Kota			20%	4.275.712.545	100%	5.311.214.786		855.699.500		16,11%		5.131.412.045	#DIV/0!		Dinas Pemadam Kebakaran dan Penyelamatan
	1.05.04.2.01.01	Pencegahan Kebakaran dalam Daerah Kabupaten/Kota	Jumlah Laporan Hasil Pelaksanaan Kegiatan Kesiapsiagaan Petugas Piket dan Pemadaman Kebakaran dalam Daerah Kabupaten/Kota		31%	3.815.909.797	100%	4.277.693.263		678.349.500		15,86%		4.494.259.297	#DIV/0!		Dinas Pemadam Kebakaran dan Penyelamatan
	1.05.04.2.01.02	Pemadaman dan Pengendalian Kebakaran dalam Daerah Kabupaten/Kota	Jumlah Sarana dan Prasarana Untuk Pencegahan dan Penanggulangan Kebakaran dan Alat Pelindung Diri yang Sah dan Legal Sesuai Standar Teknis Terkait		8%	459.802.748	100%	1.005.383.299		177.350.000		17,64%		637.152.748	#DIV/0!		Dinas Pemadam Kebakaran dan Penyelamatan
	1.05.04.2.01.06	Pengadaan Sarana dan Prasarana Pencegahan, Penanggulangan Kebakaran dan Alat Pelindung Diri	Jumlah Aparatur Pemadam Kebakaran yang Memiliki Sertifikasi Keterampilan Teknis dan Analisis Dalam Pencegahan dan Penanggulangan Kebakaran		0%	0	100%	28.138.224		-		0,00%		-	#DIV/0!		Dinas Pemadam Kebakaran dan Penyelamatan
	1.05.04.2.02	Inspeksi Peralatan Proteksi Kebakaran			4%	23.771.100	100%	33.988.816,00		-		0,00%		23.771.100	#DIV/0!		Dinas Pemadam Kebakaran dan Penyelamatan

Tabel T-C.19.
Evaluasi Hasil Pelaksanaan Perencanaan Daerah sampai dengan Tahun 2023
Kota Jambi

No	Kode	Usuran/Bidang Usuran Pemerintahan Daerah Dan Program/Kegiatan	Indikator Kinerja Program (Outcome)/ Kegiatan (output)	Capaian Kinerja RPJMD pada Tahun 2023		Realisasi Capaian Kinerja RKPd s/d Tahun Lalu (Tahun 2021)		Target Kinerja dan Anggaran RKPd Kota Jambi Tahun Berjalan (Tahun 2022) yang Dievaluasi		Realisasi Capaian Kinerja dan Anggaran RKPd Kota Jambi yang Dievaluasi (Tahun 2022)		Tingkat Capaian Kinerja dan Realisasi Anggaran RKPd		Realisasi Kinerja dan Anggaran RPJMD Kota Jambi s/d Tahun 2022		Tingkat Capaian Kinerja dan Realisasi Anggaran RPJMD Kabupaten/kota s/d Tahun 2022 (%)		Perangkat Daerah Penanggung Jawab	Ket.
				K	Rp	K	Rp	K	Rp	K	Rp	9 = 8/7 x 100%		10 = 6 + 8		11 = 10/5 x 100%			
1	2	3	4	5	6	7	8	9	10	11	12	13							
	1.05.04.2.02.02	Penilaian Sarana Prasarana Proteksi Kebakaran	Jumlah Dokumen yang Memuat Data Bangunan/ Gedung/ Lingkungan yang Memenuhi Kelainan Standar Sarana Prasarana Proteksi Kebakaran		4%	23.771.100	100%	33.988.816				0,00%			23.771.100		#DIV/0!	Dinas Pemadam Kebakaran dan Penyelamatan	
		Pemberdayaan Masyarakat dalam Pencegahan Kebakaran			0%	0	100%	96.570.524				0,00%					#DIV/0!		
		Pemberdayaan Masyarakat dalam Pencegahan dan Penanggulangan Kebakaran Melalui Sosialisasi dan Edukasi Masyarakat	Jumlah Warga Masyarakat yang Mendapatkan Sosialisasi Edukasi Pencegahan dan Penanggulangan Kebakaran Setiap Tahunnya		0%	0	100%	10.097.913				0,00%					#DIV/0!		
		Pembentukan dan Pembinaan Relawan Pemadam Kebakaran	Jumlah Desa/Kelurahan yang Terbentuk dan Terbina Relawan Pemadam Kebakaran pada Lingkup Sistem Ketahanan Kebakaran Lingkungan (SKKL) Setiap Tahunnya		0%	0	100%	86.472.611				0,00%					#DIV/0!		
	1.05.04.2.05	Penyelenggaraan Operasi Pencarian dan Pertolongan terhadap Kondisi Membahayakan Manusia										-	#DIV/0!		-		#DIV/0!	Dinas Pemadam Kebakaran dan Penyelamatan	
	1.05.04.2.05.03	Pengadaan Sarana dan Prasarana Pencarian dan Pertolongan terhadap Kondisi Membahayakan Manusia/Penyelamatan dan Evakuasi										-	#DIV/0!		-		#DIV/0!	Dinas Pemadam Kebakaran dan Penyelamatan	
	1.26.24	URUSAN PEMERINTAHAN BIDANG SOSIAL										-	#DIV/0!		-		#DIV/0!	Dinas Sosial	
	1.06.01	PROGRAM PENUNJANG URUSAN PEMERINTAHAN DAERAH KABUPATEN/KOTA	Indeks Reformasi Birokrasi Perangkat Daerah		100%	6.625.353.048	100%	6.472.100.910		807.841.274		12,48%		7.433.194.322		#DIV/0!	Dinas Sosial		
	1.06.01.2.01	Perencanaan, Penganggaran, dan Evaluasi Kinerja Perangkat Daerah	Peningkatan Nilai AKIP		99%	56.114.800	BB	58.035.250		4.760.000		8,20%		60.874.800		#DIV/0!	Dinas Sosial		
	1.06.01.2.01.01	Penyusunan Dokumen Perencanaan Perangkat Daerah	Jumlah Dokumen Perencanaan Perangkat Daerah		80%	36.614.800	6 Dokumen	44.260.700		4.760.000		10,75%		41.374.800		#DIV/0!	Dinas Sosial		
	1.06.01.2.01.02	Koordinasi dan Penyusunan Dokumen RKA-SKPD										-	#DIV/0!		-		#DIV/0!	Dinas Sosial	
	1.06.01.2.01.03	Koordinasi dan Penyusunan Dokumen Perubahan RKA-SKPD										-	#DIV/0!		-		#DIV/0!	Dinas Sosial	
	1.06.01.2.01.04	Koordinasi dan Penyusunan DPA-SKPD										-	#DIV/0!		-		#DIV/0!	Dinas Sosial	
	1.06.01.2.01.05	Koordinasi dan Penyusunan Perubahan DPA-SKPD										-	#DIV/0!		-		#DIV/0!	Dinas Sosial	

Tabel T-C.19.
Evaluasi Hasil Pelaksanaan Perencanaan Daerah sampai dengan Tahun 2023
Kota Jambi

No	Kode	Urusan/Bidang Urusan Pemerintahan Daerah Dan Program/Kegiatan	Indikator Kinerja Program (Outcome)/ Kegiatan (output)	Capaian Kinerja RPJMD pada Tahun 2023		Realisasi Capaian Kinerja RKPd s/d Tahun Lalu (Tahun 2021)		Target Kinerja dan Anggaran RKPd Kota Jambi Tahun Berjalan (Tahun 2022) yang Dievaluasi		Realisasi Capaian Kinerja dan Anggaran RKPd Kota Jambi yang Dievaluasi (Tahun 2022)		Tingkat Capaian Kinerja dan Realisasi Anggaran RKPd		Realisasi Kinerja dan Anggaran RPJMD Kota Jambi s/d Tahun 2022		Tingkat Capaian Kinerja dan Realisasi Anggaran RPJMD Kabupaten/kota s/d Tahun 2022 (%)		Perangkat Daerah Penanggung Jawab	Ket.
				K	Rp	K	Rp	K	Rp	K	Rp	9 = 8/7 x 100%		10 = 6 + 8		11 = 10/5 x 100%			
1	2	3	4	5	6	7	8	9	10	11	12	13							
	1.06.01.2.01.06	Koordinasi dan Penyusunan Laporan Capaian Kinerja dan Ikhtisar Realisasi Kinerja SKPD	Jumlah Laporan Capaian Kinerja dan Ikhtisar Realisasi Kinerja SKPD dan Laporan Hasil Koordinasi Penyusunan Laporan Capaian Kinerja dan Ikhtisar Realisasi Kinerja SKPD		96%	21.328.000	5 Dokumen	13.774.550			-	0,00%			21.328.000		#DIV/0!	Dinas Sosial	
	1.06.01.2.01.07	Evaluasi Kinerja Perangkat Daerah								-		#DIV/0!			-		#DIV/0!	Dinas Sosial	
	1.06.01.2.02	Administrasi Keuangan Perangkat Daerah	Tertib Administrasi Keuangan		97%	4.386.853.626	100%	4.504.987.628		599.925.513		13,32%			4.986.779.139		#DIV/0!	Dinas Sosial	
	1.06.01.2.02.01	Penyediaan Gaji dan Tunjangan ASN	Jumlah Orang yang Menerima Gaji dan Tunjangan ASN		97%	4.184.999.376	37 Orang	4.315.472.628		566.615.513		13,13%			4.751.614.889		#DIV/0!	Dinas Sosial	
	1.06.01.2.02.03	Pelaksanaan Penatausahaan dan Pengujian/Verifikasi Keuangan SKPD	Jumlah Dokumen Penatausahaan dan Pengujian/Verifikasi Koordinator Keuangan SKPD		95%	181.581.000	14 Dokumen	189.515.000		33.310.000		17,58%			214.891.000		#DIV/0!	Dinas Sosial	
	1.06.01.2.02.04	Koordinasi dan Pelaksanaan Akuntansi SKPD								-		#DIV/0!			-		#DIV/0!	Dinas Sosial	
	1.06.01.2.03	Administrasi Barang Milik Daerah pada Perangkat Daerah	Tertib Administrasi Barang Milik Daerah pada Perangkat Daerah		93%	32.160.000	100%	40.490.000		8.560.000		21,14%			40.720.000		#DIV/0!	Dinas Sosial	
	1.06.01.2.03.06	Penatausahaan Barang Milik Daerah pada SKPD	Jumlah Laporan Penatausahaan Barang Milik Daerah pada SKPD		220%	32.160.000	12 Dokumen	40.490.000		8.560.000		21,14%			40.720.000		#DIV/0!	Dinas Sosial	
	1.06.01.2.05	Administrasi Kepegawaian Perangkat Daerah	Tertib Administrasi Kepegawaian		94%	280.255.583	100%	168.100.000		2.250.000		1,34%			282.505.583		#DIV/0!	Dinas Sosial	
	1.06.01.2.05.02	Pengadaan Pakaian Dinas Beserta Atribut Kelengkapannya	Jumlah Paket Pakaian Dinas beserta Atribut Kelengkapan		99%	110.750.600	82 stel	103.100.000		-		0,00%			110.750.600		#DIV/0!	Dinas Sosial	
	1.06.01.2.05.04	Koordinasi dan Pelaksanaan Sistem Informasi Kepegawaian	Jumlah Dokumen Hasil Koordinasi dan Pelaksanaan Sistem Informasi Kepegawaian		100%	126.149.551	10 Dokumen	10.800.000		2.250.000		20,83%			128.399.551		#DIV/0!	Dinas Sosial	
	1.06.01.2.05.09	Pendidikan dan Pelatihan Pegawai Berdasarkan Tugas dan Fungsi	Jumlah Pegawai Berdasarkan Tugas dan Fungsi yang Mengikuti Pendidikan dan Pelatihan		72%	43.355.432	10 Orang	54.200.000		-		0,00%			43.355.432		#DIV/0!	Dinas Sosial	
	1.06.01.2.06	Administrasi Umum Perangkat Daerah	Tertib Administrasi Umum		98%	178.734.570	100%	301.507.298		46.556.850		15,44%			225.291.420		#DIV/0!	Dinas Sosial	

Tabel T-C.19.
Evaluasi Hasil Pelaksanaan Perencanaan Daerah sampai dengan Tahun 2023
Kota Jambi

No	Kode	Urusan/Bidang Urusan Pemerintahan Daerah Dan Program/Kegiatan	Indikator Kinerja Program (Outcome)/ Kegiatan (output)	Capaian Kinerja RPJMD pada Tahun 2023		Realisasi Capaian Kinerja RKPd s/d Tahun Lalu (Tahun 2021)		Target Kinerja dan Anggaran RKPd Kota Jambi Tahun Berjalan (Tahun 2022) yang Dievaluasi		Realisasi Capaian Kinerja dan Anggaran RKPd Kota Jambi yang Dievaluasi (Tahun 2022)		Tingkat Capaian Kinerja dan Realisasi Anggaran RKPd	Realisasi Kinerja dan Anggaran RPJMD Kota Jambi s/d Tahun 2022		Tingkat Capaian Kinerja dan Realisasi Anggaran RPJMD Kabupaten/kota s/d Tahun 2022 (%)		Perangkat Daerah Penanggung Jawab	Ket.
				K	Rp	K	Rp	K	Rp	K	Rp		9 = 8/7 x 100%	K	Rp	11 = 10/5 x 100%		
1	2	3	4	5	6	7	8	9	10	11	12	13						
				K	Rp	K	Rp	K	Rp	K	Rp		K	Rp	K	Rp		
	1.06.01.2.06.01	Penyediaan Komponen Instalasi Listrik/Penerangan Bangunan Kantor	Jumlah Paket Komponen Instalasi Listrik/Penerangan Bangunan Kantor yang Disediakan		100%	15.270.050	12 Paket	15.276.936		4.722.200		30,91%		19.992.250	#DIV/0!		Dinas Sosial	
	1.06.01.2.06.02	Penyediaan Peralatan dan Perlengkapan Kantor	Jumlah Paket Peralatan dan Perlengkapan Kantor yang Disediakan		98%	81.433.320	12 Paket	81.361.962		13.275.740		16,32%		94.709.060	#DIV/0!		Dinas Sosial	
	1.06.01.2.06.05	Penyediaan Barang Cetak dan Penggandaan	Jumlah Paket Barang Cetak dan Penggandaan yang Disediakan		97%	37.276.200	1 Paket	37.118.400		-		0,00%		37.276.200	#DIV/0!		Dinas Sosial	
	1.06.01.2.06.09	Penyelenggaraan Rapat Koordinasi dan Konsultasi SKPD	Jumlah Laporan Penyelenggaraan Rapat Koordinasi dan Konsultasi SKPD		99%	44.755.000	60 Laporan	167.750.000		28.558.910		17,02%		73.313.910	#DIV/0!		Dinas Sosial	
	1.06.01.2.07	Pengadaan Barang Milik Daerah Penunjang Urusan Pemerintah Daerah	Tertib Pengadaan Barang Milik Daerah		87%	238.477.400	100%	254.603.440		-		0,00%		238.477.400	#DIV/0!		Dinas Sosial	
	1.06.01.2.07.02	Pengadaan Kendaraan Dinas Operasional atau Lapangan	Jumlah Unit Kendaraan Dinas Operasional atau Lapangan yang Disediakan		91%	32.860.000	11 Unit	187.000.000		-		0,00%		32.860.000	#DIV/0!		Dinas Sosial	
	1.06.01.2.07.05	Pengadaan Mebel	Jumlah Paket Mebel yang Disediakan		100%	72.100.000	1 Paket	41.318.640		-		0,00%		72.100.000	#DIV/0!		Dinas Sosial	
	1.06.01.2.07.10	Pengadaan Sarana dan Prasarana Gedung Kantor atau Bangunan Lainnya	Jumlah Unit Sarana dan Prasarana Gedung Kantor atau Bangunan Lainnya yang Disediakan		78%	123.509.400	1 Paket	26.284.800		-		0,00%		123.509.400	#DIV/0!		Dinas Sosial	
	1.06.01.2.07.11	Pengadaan Sarana dan Prasarana Pendukung Gedung Kantor atau Bangunan Lainnya								-		#DIV/0!		-	#DIV/0!		Dinas Sosial	
	1.06.01.2.08	Penyediaan Jasa Penunjang Urusan Pemerintahan Daerah	Tertib Jasa Penunjang Urusan Pemerintah Daerah		80%	490.745.767	100%	520.843.600		92.044.071		17,67%		582.789.838	#DIV/0!		Dinas Sosial	
	1.06.01.2.08.01	Penyediaan Jasa Surat Menyurat	Jumlah Laporan Penyediaan Jasa Surat Menyurat		100%	9.000.000	12 Laporan	6.230.000		220.000		3,53%		9.220.000	#DIV/0!		Dinas Sosial	
	1.06.01.2.08.02	Penyediaan Jasa Komunikasi, Sumber Daya Air dan Listrik	Jumlah Laporan Penyediaan Jasa Komunikasi, Sumber Daya Air dan Listrik yang Disediakan		63%	171.192.767	12 Laporan	187.000.000		40.893.319		21,87%		212.086.086	#DIV/0!		Dinas Sosial	

Tabel T-C.19.
Evaluasi Hasil Pelaksanaan Perencanaan Daerah sampai dengan Tahun 2023
Kota Jambi

No	Kode	Urusan/Bidang Urusan Pemerintahan Daerah Dan Program/Kegiatan	Indikator Kinerja Program (Outcome)/ Kegiatan (output)	Capaian Kinerja RPJMD pada Tahun 2023		Realisasi Capaian Kinerja RKPd s/d Tahun Lalu (Tahun 2021)		Target Kinerja dan Anggaran RKPd Kota Jambi Tahun Berjalan (Tahun 2022) yang Dievaluasi		Realisasi Capaian Kinerja dan Anggaran RKPd Kota Jambi yang Dievaluasi (Tahun 2022)		Tingkat Capaian Kinerja dan Realisasi Anggaran RKPd	Realisasi Kinerja dan Anggaran RPJMD Kota Jambi s/d Tahun 2022	Tingkat Capaian Kinerja dan Realisasi Anggaran RPJMD Kabupaten/kota s/d Tahun 2022 (%)	Perangkat Daerah Penanggung Jawab	Ket.
				K	Rp	K	Rp	K	Rp	K	Rp	9 = 8/7 x 100%	K	Rp		
1	2	3	4	5	6	7	8	9	10	11	12	13				
				K	Rp	K	Rp	K	Rp	K	Rp		K	Rp	K	Rp
	1.06.01.2.08.04	Penyediaan Jasa Pelayanan Umum Kantor	Jumlah Laporan Penyediaan Jasa Pelayanan Umum Kantor yang Disediakan			93%	310.553.000	17 Laporan	327.613.600		50.930.752	15,55%		361.483.752	#DIV/0!	Dinas Sosial
	1.06.01.2.09	Pemeliharaan Barang Milik Daerah Penunjang Urusan Pemerintahan Daerah	Tertib Pengelolaan Barang Milik Daerah			93%	962.011.302	100%	623.533.694		53.744.840	8,62%		1.015.756.142	#DIV/0!	Dinas Sosial
	1.06.01.2.09.01	Penyediaan Jasa Pemeliharaan, Biaya Pemeliharaan dan Pajak Kendaraan Perorangan Dinas atau Kendaraan Dinas Jabatan									-	#DIV/0!		-	#DIV/0!	Dinas Sosial
	1.06.01.2.09.02	Penyediaan Jasa Pemeliharaan, Biaya Pemeliharaan, Pajak, dan Perizinan Kendaraan Dinas Operasional atau Lapangan	Jumlah Kendaraan Dinas Operasional atau Lapangan yang Dipelihara dan dibayarkan Pajak dan Perizinannya			83%	202.768.960	29 Unit	436.030.000		53.744.840	12,33%		256.513.800	#DIV/0!	Dinas Sosial
	1.06.01.2.09.05	Pemeliharaan Mebel									-	#DIV/0!		-	#DIV/0!	Dinas Sosial
	1.06.01.2.09.06	Pemeliharaan Peralatan dan Mesin Lainnya									-	#DIV/0!		-	#DIV/0!	Dinas Sosial
	1.06.01.2.09.07	Pemeliharaan Aset Tetap Lainnya									-	#DIV/0!		-	#DIV/0!	Dinas Sosial
		Pemeliharaan /Rehabilitasi Gedung Kantor dan Bangunan Lainnya	Jumlah Gedung Kantor dan Bangunan Lainnya yang Dipelihara			98%	6.650.000	3 Unit	125.618.694			0,00%			#DIV/0!	
	1.06.01.2.09.10	Pemeliharaan/Rehabilitasi Sarana dan Prasarana Gedung Kantor atau Bangunan Lainnya	Jumlah Sarana dan Prasarana Gedung Kantor atau Bangunan Lainnya yang Dipelihara/ Direhabilitasi			100%	487.522.600	100 Unit	61.885.000		-	0,00%		487.522.600	#DIV/0!	Dinas Sosial
	1.06.02	PROGRAM PEMBERDAYAAN SOSIAL	PERSENTASE PEMBERDAYAAN SOSIAL POTENSI SUMBER KESEJAHTERAAN SOSIAL (PSKS) DALAM MENANGANI PMKS			98%	1.627.323.974	100%	1.641.609.770		177.440.000	10,81%		1.804.763.974	#DIV/0!	Dinas Sosial
	1.06.02.2.02	Pengumpulan Sumbangan dalam Daerah Kabupaten/Kota	Jumlah Rekomendasi Izin PUB yang diterbitkan			98%	45.200.800	50 Rekomendasi	28.955.910		-	0,00%		45.200.800	#DIV/0!	Dinas Sosial
	1.06.02.2.02.01	Koordinasi dan Sinkronisasi Penerbitan Izin Undian Gratis Berhadiah dan Pengumpulan Uang atau Barang	Jumlah Dokumen Hasil Koordinasi dan Sinkronisasi Penerbitan Izin Undian Gratis Berhadiah dan Pengumpulan Uang atau Barang			98%	45200800	200 Dokumen	28.955.910		-	0,00%		45.200.800	#DIV/0!	Dinas Sosial
	1.06.02.2.03	Pengembangan Potensi Sumber Kesejahteraan Sosial Daerah Kabupaten/Kota	Jumlah PSKS yang diberdayakan			98%	1582123174	160 Orang	1.612.653.860		177.440.000	11,00%		1.759.563.174	#DIV/0!	Dinas Sosial

Tabel T-C.19.
Evaluasi Hasil Pelaksanaan Perencanaan Daerah sampai dengan Tahun 2023
Kota Jambi

No	Kode	Urusan/Bidang Urusan Pemerintahan Daerah Dan Program/Kegiatan	Indikator Kinerja Program (Outcome)/ Kegiatan (output)	Capaian Kinerja RPJMD pada Tahun 2023		Realisasi Capaian Kinerja RKPd s/d Tahun Lalu (Tahun 2021)		Target Kinerja dan Anggaran RKPd Kota Jambi Tahun Berjalan (Tahun 2022) yang Dievaluasi		Realisasi Capaian Kinerja dan Anggaran RKPd Kota Jambi yang Dievaluasi (Tahun 2022)		Tingkat Capaian Kinerja dan Realisasi Anggaran RKPd	Realisasi Kinerja dan Anggaran RPJMD Kota Jambi s/d Tahun 2022		Tingkat Capaian Kinerja dan Realisasi Anggaran RPJMD Kabupaten/kota s/d Tahun 2022 (%)	Perangkat Daerah Penanggung Jawab	Ket.
				K	Rp	K	Rp	K	Rp	K	Rp	9 = 8/7 x 100%	K	Rp	10 = 6 + 8		
1	2	3	4	5	6	7	8	9	10	11	12	13					
	1.06.02.2.03.01	Peningkatan Kemampuan Potensi Pekerja Sosial Masyarakat Kewenangan Kabupaten/Kota	Jumlah Orang Mendapat Peningkatan Kapasitas Pekerja Sosial Masyarakat Kewenangan Kabupaten/Kota		100%	417193800	68 Orang	493.126.040		70.140.000	14,22%		487.333.800	#DIV/0!	Dinas Sosial		
	1.06.02.2.03.02	Peningkatan Kemampuan Potensi Tenaga Kesejahteraan Sosial Kecamatan Kewenangan Kabupaten/Kota	Jumlah Tenaga Kesejahteraan Sosial Kecamatan Kewenangan Kabupaten/Kota yang Meningkatkan Kapasitasnya Kewenangan Kabupaten/Kota		97%	150978400	11 Orang	151.928.830		20.000.000	13,16%		170.978.400	#DIV/0!	Dinas Sosial		
	1.06.02.2.03.03	Peningkatan Kemampuan Potensi Sumber Kesejahteraan Sosial Keluarga Kewenangan Kabupaten/Kota	Jumlah Keluarga yang Meningkatkan Kapasitasnya Kewenangan Kabupaten/Kota		98%	640733524	100 Orang	599.581.300		78.700.000	13,13%		719.433.524	#DIV/0!	Dinas Sosial		
	1.06.02.2.03.04	Peningkatan Kemampuan Potensi Sumber Kesejahteraan Sosial Kelembagaan Masyarakat Kewenangan Kabupaten/Kota	Jumlah Lembaga Kesejahteraan Sosial yang Meningkatkan Kapasitasnya Kewenangan Kabupaten/Kota		96%	296367350	40 Lembaga	295.421.200		4.250.000	1,44%		300.617.350	#DIV/0!	Dinas Sosial		
	1.06.02.2.03.05	Peningkatan Kemampuan Sumber Daya Manusia dan Penguatan Lembaga Konsultasi Kesejahteraan Keluarga (LK3)	Jumlah Sertifikat yang dari Hasil Peningkatan Sumber Daya Manusia dan Lembaga Konsultasi Kesejahteraan Keluarga (LK3) Kewenangan Kabupaten/Kota		92%	76850100	10 Sertifikat	72.596.490		4.350.000	5,99%		81.200.100	#DIV/0!	Dinas Sosial		
	1.06.03	PROGRAM PENANGANAN WARGA NEGARA MIGRAN KORBAN TINDAK KEKERASAN	Persentase Penanganan Warga Negara Migran Korban Tindak Kekerasan		51%	31.191.918	100%	85.208.310		4.080.000	4,79%		35.271.918	#DIV/0!	Dinas Sosial		
	1.06.03.2.01	Pemulangan Warga Negara Migran Korban Tindak Kekerasan dari Titik Debarkasi di Daerah Kabupaten/kota untuk dipulangkan ke Desa/Kelurahan Asal	Jumlah OT yang di pulangkan		51%	31.191.918	100 Orang	85.208.310		4.080.000	4,79%		35.271.918	#DIV/0!	Dinas Sosial		

Tabel T-C.19.
Evaluasi Hasil Pelaksanaan Perencanaan Daerah sampai dengan Tahun 2023
Kota Jambi

No	Kode	Usuran/Bidang Urusan Pemerintahan Daerah Dan Program/Kegiatan	Indikator Kinerja Program (Outcome)/ Kegiatan (output)	Capaian Kinerja RPJMD pada Tahun 2023		Realisasi Capaian Kinerja RKPd s/d Tahun Lalu (Tahun 2021)		Target Kinerja dan Anggaran RKPd Kota Jambi Tahun Berjalan (Tahun 2022) yang Dievaluasi		Realisasi Capaian Kinerja dan Anggaran RKPd Kota Jambi yang Dievaluasi (Tahun 2022)		Tingkat Capaian Kinerja dan Realisasi Anggaran RKPd		Realisasi Kinerja dan Anggaran RPJMD Kota Jambi s/d Tahun 2022		Tingkat Capaian Kinerja dan Realisasi Anggaran RPJMD Kabupaten/kota s/d Tahun 2022 (%)		Perangkat Daerah Penanggung Jawab	Ket.
				K	Rp	K	Rp	K	Rp	K	Rp	9 = 8/7 x 100%		K	Rp	11 = 10/5 x 100%			
1	2	3	4	5	6	7	8	9	10	11	12	13							
				K	Rp	K	Rp	K	Rp	K	Rp	9 = 8/7 x 100%		K	Rp	11 = 10/5 x 100%			
	1.06.03.2.01.01	Fasilitasi Pemulangan Warga Negara Migran Korban Tindak Kekerasan dari Titik Debarkasi di Daerah Kabupaten/Kota untuk dipulangkan ke Desa/Kelurahan Asal	Jumlah Warga Negara Migran Korban Tindak Kekerasan yang dipulangkan dari Titik DebarSub Koordinator di Daerah Provinsi untuk dipulangkan ke Desa/Kelurahan Asal Kewenangan Kabupaten/Kota			51%	43.515.593	100 Orang	53.063.080		4.080.000		7,69%		47.595.593	#DIV/0!	Dinas Sosial		
	1.06.04	PROGRAM REHABILITASI SOSIAL	Persentase PMKS yang memperoleh bantuan sosial dan Di Layani			93%	1.197.671.265	100%	1.272.929.003		109.599.792		8,61%		1.307.271.057	#DIV/0!	Dinas Sosial		
	1.06.04.2.01	Rehabilitasi Sosial Dasar Penyandang Disabilitas Terlantar, Anak Terlantar, Lanjut Usia Terlantar, serta Gelandangan Pengemis di Luar Panti Sosial	Jumlah Penyandang Disabilitas Terlantar, Anak Terlantar, Lanjut Usia Terlantar, serta Gelandangan Pengemis di Luar Panti yang di layani			92%	531.443.225	400 Orang	584.046.190		53.900.000		9,23%		585.343.225	#DIV/0!	Dinas Sosial		
	1.06.04.2.01.01	Penyediaan Permakanan	Jumlah Orang yang Mendapatkan Pemenuhan Kebutuhan Permakanan Sesuai dengan Standar Gizi Minimal Kewenangan Kabupaten/Kota			90%	140.767.725	100 Orang	198.178.700		14.700.000		7,42%		155.467.725	#DIV/0!	Dinas Sosial		
	1.06.04.2.01.02	Penyediaan Sandang	Jumlah Orang yang Menerima Pakailan dan Kelengkapan Lainnya yang Tersedia dalam 1 Tahun Kewenangan Kabupaten/Kota			78%	78.469.900	100 Orang	63.480.340		-		0,00%		78.469.900	#DIV/0!	Dinas Sosial		
	1.06.04.2.01.03	Penyediaan Alat Bantu	Jumlah Orang yang Mendapatkan Alat Bantu dan Alat Bantu Peraga Sesuai kebutuhan Kewenangan Kabupaten/Kota			98%	124.008.600	100 Orang	131.312.810		-		0,00%		124.008.600	#DIV/0!	Dinas Sosial		

Tabel T-C.19.
Evaluasi Hasil Pelaksanaan Perencanaan Daerah sampai dengan Tahun 2023
Kota Jambi

No	Kode	Urusan/Bidang Urusan Pemerintahan Daerah Dan Program/Kegiatan	Indikator Kinerja Program (Outcome)/ Kegiatan (output)	Capaian Kinerja RPJMD pada Tahun 2023		Realisasi Capaian Kinerja RKPd s/d Tahun Lalu (Tahun 2021)		Target Kinerja dan Anggaran RKPd Kota Jambi Tahun Berjalan (Tahun 2022) yang Dievaluasi		Realisasi Capaian Kinerja dan Anggaran RKPd Kota Jambi yang Dievaluasi (Tahun 2022)		Tingkat Capaian Kinerja dan Realisasi Anggaran RKPd		Realisasi Kinerja dan Anggaran RPJMD Kota Jambi s/d Tahun 2022		Tingkat Capaian Kinerja dan Realisasi Anggaran RPJMD Kabupaten/kota s/d Tahun 2022 (%)		Perangkat Daerah Penanggung Jawab	Ket.
				K	Rp	K	Rp	K	Rp	K	Rp	9 = 8/7 x 100%		10 = 6 + 8		11 = 10/5 x 100%			
1	2	3	4	5	6	7	8	9	10	11	12	13							
				K	Rp	K	Rp	K	Rp	K	Rp			K	Rp	K	Rp		
	1.06.04.2.01.08	Pemberian Akses ke Layanan Pendidikan dan Kesehatan Dasar	Jumlah Orang yang Mendapatkan Akses ke Layanan Pendidikan dan Kesehatan Dasar Kewenangan Kabupaten/Kota			98%	188.197.000	100 Orang	191.074.340		39.200.000		20,52%				227.397.000	#DIV/0!	Dinas Sosial
	1.06.04.2.02	Rehabilitasi Sosial Penyandang Masalah Kesejahteraan Sosial (PMKS) Lainnya Bukan Korban HIV/AIDS dan NAPZA di Luar Panti Sosial	Jumlah Penyandang Masalah Kesejahteraan Sosial (PMKS) Lainnya Bukan Korban HIV/Aids dan Napza di Luar Panti yang di layani			93%	666.228.040	200 Orang	688.882.813		55.699.792		8,09%				721.927.832	#DIV/0!	Dinas Sosial
	1.06.04.2.02.02	Pemberian Layanan Kedaruratan	Jumlah Orang yang Mendapatkan Pelayanan Kedaruratan Kewenangan Kabupaten/Kota			94%	458.306.690	100 Orang	470.569.473		55.699.792		11,84%				514.006.482	#DIV/0!	Dinas Sosial
	1.06.04.2.02.03	Penyediaan Permakanan	Jumlah Orang yang Mendapatkan Pemenuhan Kebutuhan Permakanan Sesuai dengan Standar Gizi Minimal Kewenangan Kabupaten/Kota			92%	207.921.350	100 Orang	218.313.340		-		0,00%				207.921.350	#DIV/0!	Dinas Sosial
	1.06.05	PROGRAM PERLINDUNGAN DAN JAMINAN SOSIAL	Persentase Perlindungan dan Jaminan Sosial Yang Dilayani			20%	1.600.487.191	100%	470.310.675		29.871.280		6,35%				1.630.358.471	#DIV/0!	Dinas Sosial
	1.06.05.2.01	Pemeliharaan Anak-Anak Terlantar	Jumlah Pemeliharaan Anak-anak Terlantar			92%	36.719.480	15 Orang	27.034.405		-		0,00%				36.719.480	#DIV/0!	Dinas Sosial
	1.06.05.2.01.01	Penjangkauan Anak-Anak Terlantar	Jumlah Anak-Anak Terlantar yang Dijangkau Kewenangan Kabupaten/Kota			92%	36.719.480	20 Orang	27.034.405		-		0,00%				36.719.480	#DIV/0!	Dinas Sosial
	1.06.05.2.02	Pengelolaan Data Fakir Miskin Cakupan Daerah Kabupaten/Kota	Jumlah Pengelolaan Data Fakir Miskin			19%	1.563.767.711	23000 Keluarga	443.276.270		29.871.280		6,74%				1.593.638.991	#DIV/0!	Dinas Sosial
	1.06.05.2.02.01	Pendataan Fakir Miskin Cakupan Daerah Kabupaten/Kota	Jumlah Fakir Miskin Cakupan Daerah Kabupaten/Kota yang Didata			95%	476.555.268	7500 Keluarga	161.909.705		5.237.000		3,23%				481.792.268	#DIV/0!	Dinas Sosial

Tabel T-C.19.
Evaluasi Hasil Pelaksanaan Perencanaan Daerah sampai dengan Tahun 2023
Kota Jambi

No	Kode	Urusan/Bidang Urusan Pemerintahan Daerah Dan Program/Kegiatan	Indikator Kinerja Program (Outcome)/ Kegiatan (output)	Capaian Kinerja RPJMD pada Tahun 2023		Realisasi Capaian Kinerja RKPd s/d Tahun Lalu (Tahun 2021)		Target Kinerja dan Anggaran RKPd Kota Jambi Tahun Berjalan (Tahun 2022) yang Dievaluasi		Realisasi Capaian Kinerja dan Anggaran RKPd Kota Jambi yang Dievaluasi (Tahun 2022)		Tingkat Capaian Kinerja dan Realisasi Anggaran RKPd		Realisasi Kinerja dan Anggaran RPJMD Kota Jambi s/d Tahun 2022		Tingkat Capaian Kinerja dan Realisasi Anggaran RPJMD Kabupaten/kota s/d Tahun 2022 (%)		Perangkat Daerah Penanggung Jawab	Ket.
				K	Rp	K	Rp	K	Rp	K	Rp	9 = 8/7 x 100%		10 = 6 + 8		11 = 10/5 x 100%			
1	2	3	4	5	6	7	8	9	10	11	12	13							
	1.06.05.2.02.03	Fasilitasi Bantuan Sosial Kesejahteraan Keluarga	Jumlah Keluarga Penerima Manfaat (KPM) yang Mendapatkan Bantuan Sosial Kesejahteraan Keluarga Kewenangan Kabupaten/Kota		13%	962.534.293	750 Keluarga	108.000.000			-	0,00%			962.534.293	#DIV/0!	Dinas Sosial		
	1.06.05.2.02.04	Fasilitasi Bantuan Pengembangan Ekonomi Masyarakat	Jumlah Orang Mendapatkan Bantuan Pengembangan Ekonomi Masyarakat Kewenangan Kabupaten/Kota		97%	124.678.150	100 Orang	173.366.565			24.634.280	14,21%			149.312.430	#DIV/0!	Dinas Sosial		
	1.06.06	PROGRAM PENANGANAN BENCANA	Persentase Penanganan Bencana saat Tanggap Darurat		94%	693.637.640	100%	700.486.562			66.441.130	9,48%			760.078.770	#DIV/0!	Dinas Sosial		
	1.06.06.2.01	Perlindungan Sosial Korban Bencana Alam dan Sosial Kabupaten/Kota	Jumlah Bencana Alam dan Sosial yang ditangani		88%	289.598.480	100 Bencana	309.469.580			14.189.130	4,58%			303.787.610	#DIV/0!	Dinas Sosial		
	1.06.06.2.01.01	Penyediaan Makanan	Jumlah Orang yang Mendapatkan Perumahan 3x1 Hari dalam Masa Tanggap Darurat (Pengungsian) Kewenangan Kabupaten/Kota		74%	103.835.100	200 Orang	121.837.500			-	0,00%			103.835.100	#DIV/0!	Dinas Sosial		
	1.06.06.2.01.02	Penyediaan Sandang	Jumlah Orang yang Mendapatkan Pakain dan Kelengkapan Lainnya yang Tersedia pada Masa Tanggap Darurat (Pengungsian) dan Pasca Bencana Kewenangan Kabupaten/Kota		98%	67.117.050	200 Orang	127.997.420			10.590.880	8,27%			77.707.930	#DIV/0!	Dinas Sosial		
	1.06.06.2.01.03	Penyediaan Tempat Penampungan Pengungsi	Jumlah Tempat Pengungsian Kewenangan Kabupaten/Kota		100%	38.040.650	100 Unit	34.981.410			2.874.650	8,22%			40.915.300	#DIV/0!	Dinas Sosial		
	1.06.06.2.01.04	Penanganan Khusus bagi Kelompok Rentan	Jumlah Orang yang Mendapatkan Penanganan Khusus bagi Kelompok Rentan Kewenangan Kabupaten/Kota		100%	13.940.380	30 Orang	12.354.000			-	0,00%			13.940.380	#DIV/0!	Dinas Sosial		

Tabel T-C.19.
Evaluasi Hasil Pelaksanaan Perencanaan Daerah sampai dengan Tahun 2023
Kota Jambi

No	Kode	Urusan/Bidang Urusan Pemerintahan Daerah Dan Program/Kegiatan	Indikator Kinerja Program (Outcome)/ Kegiatan (output)	Capaian Kinerja RPJMD pada Tahun 2023		Realisasi Capaian Kinerja RKPd s/d Tahun Lalu (Tahun 2021)		Target Kinerja dan Anggaran RKPd Kota Jambi Tahun Berjalan (Tahun 2022) yang Dievaluasi		Realisasi Capaian Kinerja dan Anggaran RKPd Kota Jambi yang Dievaluasi (Tahun 2022)		Tingkat Capaian Kinerja dan Realisasi Anggaran RKPd	Realisasi Kinerja dan Anggaran RPJMD Kota Jambi s/d Tahun 2022		Tingkat Capaian Kinerja dan Realisasi Anggaran RPJMD Kabupaten/kota s/d Tahun 2022 (%)	Perangkat Daerah Penanggung Jawab	Ket.
				K	Rp	K	Rp	K	Rp	K	Rp	9 = 8/7 x 100%	K	Rp	11 = 10/5 x 100%		
1	2	3	4	5	6	7	8	9	10	11	12	13					
	1.06.06.2.01.05	Pelayanan Dukungan Psikososial	Jumlah Pelayanan Dukungan Psikososial Bagi Korban Bencana Alam dan Sosial		100%	66.665.300	200 Orang	12.299.250		723.600	5,88%		67.388.900	#DIV/0!	Dinas Sosial		
	1.06.06.2.02	Penyelenggaraan Pemberdayaan Masyarakat terhadap Kesiapsiagaan Bencana Kabupaten/Kota	Jumlah Penyelenggaraan Pemberdayaan Masyarakat terhadap Kesiapsiagaan Bencana		99%	404.039.160	2 Kali	391.016.982		52.252.000	13,36%		456.291.160	#DIV/0!	Dinas Sosial		
	1.06.06.2.02.01	Koordinasi, Sosialisasi dan Pelaksanaan Kampung Siaga Bencana	Jumlah Kampung yang Melaksanakan Koordinasi, Sosialisasi dan Pelaksanaan Kampung Siaga Bencana Kewenangan Kabupaten/Kota		95%	102.644.960	1 Kampung	55.864.482		2.052.000	3,67%		104.696.960	#DIV/0!	Dinas Sosial		
	1.06.06.2.02.02	Koordinasi, Sosialisasi dan Pelaksanaan Taruna Siaga Bencana	Jumlah Orang yang Melaksanakan Koordinasi, Sosialisasi dan Pelaksanaan Taruna Siaga Bencana Kewenangan Kabupaten/Kota		100%	301.394.200	50 Orang	335.152.500		50.200.000	14,98%		351.594.200	#DIV/0!	Dinas Sosial		
	URUSAN	PEMERINTAHAN WAJIB YANG TIDAK BERKAITAN DENGAN PELAYANAN DASAR PEMERINTAHAN BIDANG TENAGA KERJA								-	#DIV/0!		-	#DIV/0!			
	2.07.01	PROGRAM PENUNJANG URUSAN PEMERINTAHAN DAERAH KABUPATEN/KOTA	Indeks Reformasi Birokrasi Perangkat Daerah		100%	#####	100%	Rp 5.725.593.665		2.664.256.695	46,53%		12.847.671.836	#DIV/0!	DTKK UMKM		
	2.07.01.2.01	Perencanaan, Penganggaran, dan Evaluasi Kinerja Perangkat Daerah	Meningkatnya Nilai AKIP Perangkat Daerah		78 Nilai	Rp 73.572.480	78 Nilai	Rp 62.608.220		29.579.600	47,25%		103.152.080	#DIV/0!	DTKK UMKM		
	2.07.01.2.01.01	Penyusunan Dokumen Perencanaan Perangkat Daerah	Jumlah Dokumen Perencanaan Perangkat Daerah (Dok. IKU, RENJA, RENJA P, RENSTRA, PK, RB, PROBIS, dan MR)		12 dokumen	Rp 57.817.300	8 Dokumen	Rp 52.418.020		21.653.200	41,31%		79.470.500	#DIV/0!	DTKK UMKM		
			Jumlah Jasa Administrasi Perencanaan		-		2 Orang				#DIV/0!			#DIV/0!			

Tabel T-C.19.
Evaluasi Hasil Pelaksanaan Perencanaan Daerah sampai dengan Tahun 2023
Kota Jambi

No	Kode	Usuran/Bidang Urusan Pemerintahan Daerah Dan Program/Kegiatan	Indikator Kinerja Program (Outcome)/ Kegiatan (output)	Capaian Kinerja RPJMD pada Tahun 2023		Realisasi Capaian Kinerja RKPd s/d Tahun Lalu (Tahun 2021)		Target Kinerja dan Anggaran RKPd Kota Jambi Tahun Berjalan (Tahun 2022) yang Dievaluasi		Realisasi Capaian Kinerja dan Anggaran RKPd Kota Jambi yang Dievaluasi (Tahun 2022)		Tingkat Capaian Kinerja dan Realisasi Anggaran RKPd		Realisasi Kinerja dan Anggaran RPJMD Kota Jambi s/d Tahun 2022		Tingkat Capaian Kinerja dan Realisasi Anggaran RPJMD Kabupaten/kota s/d Tahun 2022 (%)		Perangkat Daerah Penanggung Jawab	Ket.
				K	Rp	K	Rp	K	Rp	K	Rp	9 = 8/7 x 100%		10 = 6 + 8		11 = 10/5 x 100%			
1	2	3	4	5	6	7	8	9	10	11	12	13							
	2.07.01.2.01.06	Koordinasi dan Penyusunan Laporan Capaian Kinerja dan Ikhtisar Realisasi Kinerja SKPD	Jumlah Laporan Capaian Kinerja dan Ikhtisar Realisasi Kinerja SKPD dan Laporan Hasil Koordinasi Penyusunan Laporan Capaian Kinerja dan Ikhtisar Realisasi Kinerja SKPD		4 Dokumen Rp 15.755.180	1 Laporan Rp 10.190.200		7.926.400		77,78%				23.681.580	#DIV/0!	DTKK UMKM			
	2.07.01.2.02	Administrasi Keuangan Perangkat Daerah	Tertib Administrasi Keuangan Perangkat Daerah		100% Rp 7.997.713.920	100% Rp 4.204.623.612		2.151.742.145		51,18%				10.149.456.065	#DIV/0!	DTKK UMKM			
	2.07.01.2.02.01	Penyediaan Gaji dan Tunjangan ASN	Jumlah Orang yang Menerima Gaji dan Tunjangan ASN		65 Orang Rp 7.539.451.625	35 Orang / Bulan Rp 3.991.217.222		2.070.569.795		51,88%				9.610.021.420	#DIV/0!	DTKK UMKM			
	2.07.01.2.02.03	Pelaksanaan Penatausahaan dan Pengujian/Verifikasi Keuangan SKPD	Jumlah Dokumen Penatausahaan dan Pengujian/Verifikasi Keuangan SKPD		57 Orang Rp 371.096.216	6 Dokumen Rp 170.297.610		60.690.550		35,64%				431.786.766	#DIV/0!	DTKK UMKM			
	2.07.01.2.02.07	Koordinasi dan Penyusunan Laporan Keuangan Bulanan/Triwulanan/Semesteran SKPD	Jumlah Laporan Keuangan Bulanan/ Triwulanan/ Semesteran SKPD dan Laporan Koordinasi Penyusunan Laporan Keuangan Bulanan/ Triwulanan / Semesteran SKPD		15 dokumen Rp 87.166.079	6 Laporan Rp 43.108.780		20.481.800		47,51%				107.647.879	#DIV/0!	DTKK UMKM			
	2.07.01.2.03	Administrasi Barang Milik Daerah pada Perangkat Daerah	Tertib Administrasi Barang Milik Daerah		100 % Rp 52.682.000	100% Rp 33.353.890		8.345.600		25,02%				61.027.600	#DIV/0!	DTKK UMKM			
	2.07.01.2.03.06	Penatausahaan Barang Milik Daerah pada SKPD	Jumlah Laporan Penatausahaan Barang Milik Daerah pada SKPD		3 Orang Rp 52.682.000	3 Laporan Rp 33.353.890		8.345.600		25,02%				61.027.600	#DIV/0!	DTKK UMKM			
	2.07.01.2.05	Administrasi Kepegawaian Perangkat Daerah	Tertib Administrasi Kepegawaian		100 % Rp 147.953.622	100% Rp 110.214.000		61.969.630		56,23%				209.923.252	#DIV/0!	DTKK UMKM			
	2.07.01.2.05.02	Pengadaan Pakaian Dinas Beserta Atribut Kelengkapannya	Jumlah Paket pakaian Dinas Beserta Atribut Kelengkapannya		123 Stel Rp 87.744.000	62 Paket Rp 47.214.000		45.684.100		96,76%				133.428.100	#DIV/0!	DTKK UMKM			

Tabel T-C.19.
Evaluasi Hasil Pelaksanaan Perencanaan Daerah sampai dengan Tahun 2023
Kota Jambi

No	Kode	Usuran/Bidang Urusan Pemerintahan Daerah Dan Program/Kegiatan	Indikator Kinerja Program (Outcome)/ Kegiatan (output)	Capaian Kinerja RPJMD pada Tahun 2023		Realisasi Capaian Kinerja RKPd s/d Tahun Lalu (Tahun 2021)		Target Kinerja dan Anggaran RKPd Kota Jambi Tahun Berjalan (Tahun 2022) yang Dievaluasi		Realisasi Capaian Kinerja dan Anggaran RKPd Kota Jambi yang Dievaluasi (Tahun 2022)		Tingkat Capaian Kinerja dan Realisasi Anggaran RKPd	Realisasi Kinerja dan Anggaran RPJMD Kota Jambi s/d Tahun 2022		Tingkat Capaian Kinerja dan Realisasi Anggaran RPJMD Kabupaten/kota s/d Tahun 2022 (%)		Perangkat Daerah Penanggung Jawab	Ket.	
				K	Rp	K	Rp	K	Rp	K	Rp		9 = 8/7 x 100%	K	Rp	11 = 10/5 x 100%			12
2.07.01.2.05.11		Bimbingan Teknis Implementasi Peraturan Perundang-Undangan	Jumlah Orang yang Mengikuti Bimbingan Teknis Implementasi Peraturan Perundang Undangan			5 O/H	Rp 60.209.622	5 Orang	Rp 63.000.000		16.285.530								
												25,85%							
2.07.01.2.06		Administrasi Umum Perangkat Daerah	Tertib Administrasi Umum Perangkat Daerah			100 %	Rp 743.067.949	100%	Rp 636.172.505		148.309.314								
												23,31%							
2.07.01.2.06.01		Penyediaan Komponen Instalasi Listrik/Penerangan Bangunan Kantor	Jumlah Paket Komponen Instalasi Listrik/ Penerangan Bangunan Kantor yang Disediakan			35 Item	Rp 23.631.795	1 Paket	Rp 11.084.797		5.937.000								
												53,56%							
2.07.01.2.06.02		Penyediaan Peralatan dan Perlengkapan Kantor	Jumlah Jasa Tenaga Kebersihan dan Jasa Tenaga Keamanan			4 Orang	Rp 203.552.014	4 Orang	Rp 173.809.507		67.594.350								
												38,89%							
			Jumlah Paket Peralatan dan Perlengkapan Kantor yang Disediakan			67 Item		10 Paket			-								
												#DIV/0!							
2.07.01.2.06.05		Penyediaan Barang Cetak dan Penggandaan	Jumlah Paket Barang Cetak dan Penggandaan yang Disediakan			17 Item	Rp 82.394.010	1 Paket	Rp 37.928.201		13.265.000								
												34,97%							
2.07.01.2.06.08		Fasilitasi Kunjungan Tamu	Jumlah Laporan Fasilitasi Kunjungan Tamu			64 Kali	Rp 44.590.000	30 Laporan	Rp 19.850.000		5.000.000								
												25,19%							
2.07.01.2.06.09		Penyelenggaraan Rapat Koordinasi dan Konsultasi SKPD	Jumlah Laporan Penyelenggaraan Rapat Koordinasi dan Konsultasi SKPD			186 Kali	Rp 388.900.130	50 Laporan	Rp 393.500.000		56.512.964								
												14,36%							
2.07.01.2.07		Pengadaan Barang Milik Daerah Penunjang Urusan Pemerintah Daerah	Tertib Pengadaan Barang Milik Daerah			100 %	Rp 408.659.630	100%	Rp 88.636.276		46.118.236								
												52,03%							
2.07.01.2.07.05		Pengadaan Mebel	Jumlah Paket Mebel yang Disediakan			13 Item	Rp 106.789.500	4 Paket	Rp 41.109.940		251.200								
												0,61%							
2.07.01.2.07.06		Pengadaan Peralatan dan Mesin Lainnya	Jumlah Unit Peralatan dan Mesin Lainnya yang Disediakan			16 Item	Rp 301.870.130	2 Unit	Rp 47.526.336		45.867.036								
												96,51%							
2.07.01.2.08		Penyediaan Jasa Penunjang Urusan Pemerintah Daerah	Tertib Penyediaan Jasa Penunjang Urusan Pemerintah Daerah			100 %	Rp 356.653.903	100%	Rp 269.988.882		105.662.516								
												39,14%							
2.07.01.2.08.01		Penyediaan Jasa Surat Menyurat	Jumlah Jasa Administrasi Kantor			-	Rp 111.200.100	3 Orang	Rp 90.517.062		41.310.500								
												45,64%							

Tabel T-C.19.
Evaluasi Hasil Pelaksanaan Perencanaan Daerah sampai dengan Tahun 2023
Kota Jambi

No	Kode	Urusan/Bidang Urusan Pemerintahan Daerah Dan Program/Kegiatan	Indikator Kinerja Program (Outcome)/ Kegiatan (output)	Capaian Kinerja RPJMD pada Tahun 2023		Realisasi Capaian Kinerja RKPd s/d Tahun Lalu (Tahun 2021)		Target Kinerja dan Anggaran RKPd Kota Jambi Tahun Berjalan (Tahun 2022) yang Dievaluasi		Realisasi Capaian Kinerja dan Anggaran RKPd Kota Jambi yang Dievaluasi (Tahun 2022)		Tingkat Capaian Kinerja dan Realisasi Anggaran RKPd	Realisasi Kinerja dan Anggaran RPJMD Kota Jambi s/d Tahun 2022		Tingkat Capaian Kinerja dan Realisasi Anggaran RPJMD Kabupaten/kota s/d Tahun 2022 (%)	Perangkat Daerah Penanggung Jawab	Ket.
				K	Rp	K	Rp	K	Rp	K	Rp	9 = 8/7 x 100%	K	Rp	10 = 6 + 8		
1	2	3	4	5	6	7	8	9	10	11	12	13					
			Jumlah Laporan Penyediaan Jasa Surat Menyurat		5173 Lembar	1 Laporan						#DIV/0!					
2.07.01.2.08.02		Penyediaan Jasa Komunikasi, Sumber Daya Air dan Listrik	Jumlah Laporan Penyediaan Jasa Komunikasi, Sumber Daya Air, dan Listrik yang disediakan (Listrik 2 rek (25.000 KWH dan 95.000 KWH) , Air 9.000 m3, Internet 3 rek (100 mbps, 60 mbps, 60 mbps))		1 Tahun Rp 245.453.803	1 Laporan Rp 179.471.820		64.352.016			35,86%		309.805.819		#DIV/0!		DTKK UMKM
2.07.01.2.09		Pemeliharaan Barang Milik Daerah Penunjang Urusan Pemerintahan Daerah	Tertib Pemeliharaan Barang Milik Daerah		100 % Rp 99.012.409	100% Rp 319.996.280		112.529.654			35,17%		211.542.063		#DIV/0!		DTKK UMKM
2.07.01.2.09.01		Penyediaan Jasa Pemeliharaan, Biaya Pemeliharaan dan Pajak Kendaraan Perorangan Dinas atau Kendaraan Dinas Jabatan						-			#DIV/0!		-		#DIV/0!		DTKK UMKM
2.07.01.2.09.02		Penyediaan Jasa Pemeliharaan, Biaya Pemeliharaan, Pajak, dan Perizinan Kendaraan Dinas Operasional atau Lapangan	Jumlah Kendaraan Dinas Operasional atau Lapangan yang Dipelihara dan Dibayarkan Pajak dan Perizinannya		2 Unit Rp 56.014.149	24 Unit Rp 288.376.020		89.809.654			31,14%		145.823.803		#DIV/0!		DTKK UMKM
2.07.01.2.09.06		Pemeliharaan Peralatan dan Mesin Lainnya	Jumlah Peralatan dan Mesin Lainnya yang Dipelihara		6 Item Rp 42.998.260	3 Unit Rp 31.620.260		22.720.000			71,85%		65.718.260		#DIV/0!		DTKK UMKM
2.07.02		PROGRAM PERENCANAAN TENAGA KERJA						-			#DIV/0!		-		#DIV/0!		DTKK UMKM
2.07.02.2.01		Penyusunan Rencana Tenaga Kerja (RTK)						-			#DIV/0!		-		#DIV/0!		DTKK UMKM
2.07.02.2.01.01		Penyusunan Rencana Tenaga Kerja Makro						-			#DIV/0!		-		#DIV/0!		DTKK UMKM
2.07.03		PROGRAM PELATIHAN KERJA DAN PRODUKTIVITAS TENAGA KERJA															
			Persentase Tenaga Kerja Terdaftar yang Dilatih untuk Menjadi TKM dan Bekerja		110% Rp 826.394.797	65% Rp 339.892.118		101.876.700			29,97%		928.271.497		#DIV/0!		DTKK UMKM
2.07.03.2.01		Pelaksanaan Pelatihan berdasarkan Unit Kompetensi	Persentase Peningkatan Pencari Kerja Terdaftar yang Dilatih dan Bekerja		59% Rp 826.394.797	65% Rp 339.892.118		101.876.700			29,97%		928.271.497		#DIV/0!		DTKK UMKM
2.07.03.2.01.01		Proses Pelaksanaan Pendidikan dan Pelatihan Keterampilan bagi Pencari Kerja berdasarkan Klaster Kompetensi	Jumlah Tenaga Kerja yang Mendapat Pelatihan Berbasis Kompetensi pada Tahun 2023		144 Orang Rp 826.394.797	48 Orang Rp 339.892.118		101.876.700			29,97%		928.271.497		#DIV/0!		DTKK UMKM
2.07.03.2.02		Pembinaan Lembaga Pelatihan Kerja Swasta						-			#DIV/0!		-		#DIV/0!		DTKK UMKM
2.07.03.2.02.01		Pembinaan Lembaga Pelatihan Kerja Swasta						-			#DIV/0!		-		#DIV/0!		DTKK UMKM
2.07.03.2.04		Konsultasi Produktivitas pada Perusahaan Kecil						-			#DIV/0!		-		#DIV/0!		DTKK UMKM

Tabel T-C.19.
Evaluasi Hasil Pelaksanaan Perencanaan Daerah sampai dengan Tahun 2023
Kota Jambi

No	Kode	Urusan/Bidang Urusan Pemerintahan Daerah Dan Program/Kegiatan	Indikator Kinerja Program (Outcome)/ Kegiatan (output)	Capaian Kinerja RPJMD pada Tahun 2023		Realisasi Capaian Kinerja RKPd s/d Tahun Lalu (Tahun 2021)		Target Kinerja dan Anggaran RKPd Kota Jambi Tahun Berjalan (Tahun 2022) yang Dievaluasi		Realisasi Capaian Kinerja dan Anggaran RKPd Kota Jambi yang Dievaluasi (Tahun 2022)		Tingkat Capaian Kinerja dan Realisasi Anggaran RKPd		Realisasi Kinerja dan Anggaran RPJMD Kota Jambi s/d Tahun 2022		Tingkat Capaian Kinerja dan Realisasi Anggaran RPJMD Kabupaten/kota s/d Tahun 2022 (%)		Perangkat Daerah Penanggung Jawab	Ket.	
				K	Rp	K	Rp	K	Rp	K	Rp	9 = 8/7 x 100%		10 = 6 + 8		11 = 10/5 x 100%				
1	2	3	4	5		6		7		8		9 = 8/7 x 100%		10 = 6 + 8		11 = 10/5 x 100%		12	13	
				K	Rp	K	Rp	K	Rp	K	Rp			K	Rp	K	Rp			
	2.07.03.2.04.01	Pelaksanaan Konsultasi Produktivitas kepada Perusahaan Kecil											#DIV/0!							DTKK UMKM
	2.07.04	PROGRAM PENEMPATAN TENAGA KERJA	Persentase Penempatan Tenaga Kerja Terdaftar			73%	Rp 231.939.598	55%	Rp 92.040.882		25.429.400		27,63%		257.368.998		257.368.998	#DIV/0!		DTKK UMKM
	2.07.04.2.01	Pelayanan Antarkerja di Daerah Kabupaten/Kota	Persentase Serapan Lowongan Kerja Pada IPK			135%	Rp 231.939.598	70%	Rp 92.040.882		25.429.400		27,63%		257.368.998		257.368.998	#DIV/0!		DTKK UMKM
	2.07.04.2.01.02	Pelayanan antar Kerja	Jumlah Pencari Kerja dan Pemberi Kerja yang Terdaftar dalam Pasar Kerja melalui Sistem Online (Karirhub)			-	Rp 231.939.598	4000 Pencaker	Rp 92.040.882		25.429.400		27,63%		257.368.998		257.368.998	#DIV/0!		DTKK UMKM
	2.07.04.2.01.03	Penyuluhan dan Bimbingan Jabatan bagi Pencari Kerja									-		#DIV/0!		-		-	#DIV/0!		DTKK UMKM
	2.07.04.2.03	Pengelolaan Informasi Pasar Kerja									-		#DIV/0!		-		-	#DIV/0!		DTKK UMKM
	2.07.04.2.03.02	Pelayanan dan Penyediaan Informasi Pasar Kerja Online									-		#DIV/0!		-		-	#DIV/0!		DTKK UMKM
	2.07.05	PROGRAM HUBUNGAN INDUSTRIAL	Persentase Perusahaan yang Menerapkan Tata Kelola yang Layak			93%	Rp 406.354.761	22,10 %	Rp 228.939.098		63.137.289		27,58%		469.492.050		469.492.050	#DIV/0!		DTKK UMKM
	2.07.05.2.01	Pengesahan Peraturan Perusahaan dan Pendaftaran Perjanjian Kerja Bersama untuk Perusahaan yang hanya Beroperasi dalam 1 (satu) Daerah	Persentase Peningkatan Perusahaan yang Memiliki PP			125%	Rp 72.159.630	20%	Rp 38.962.963		18.226.525		46,78%		90.386.155		90.386.155	#DIV/0!		DTKK UMKM
	2.07.05.2.01.01	Pengesahan Peraturan Perusahaan bagi Perusahaan									-		#DIV/0!		-		-	#DIV/0!		DTKK UMKM
	2.07.05.2.01.03	Penyelenggaraan Pendataan dan Informasi Sarana Hubungan Industrial dan Jaminan Sosial Tenaga Kerja serta Pengupahan	Jumlah Data dan Informasi Sarana HI (PP/PKB, Struktur Skala Upah, dan LKS Bipartit) dan Pekerja yang Terdaftar sebagai Peserta Jamsostek serta Pengupahan			373 Perusahaan	Rp 72.159.630	200 Perusahaan	Rp 38.962.963		18.226.525		46,78%		90.386.155		90.386.155	#DIV/0!		DTKK UMKM
	2.07.05.2.02	Pencegahan dan Penyelesaian Perselisihan Hubungan Industrial, Mogok Kerja dan Penutupan Perusahaan di Daerah Kabupaten/Kota	Persentase Peningkatan Perusahaan yang Menerapkan Tata Kelola yang Layak			-	Rp 334.195.131	85%	Rp 189.976.135		44.910.764		23,64%		379.105.895		379.105.895	#DIV/0!		DTKK UMKM
	2.07.05.2.02.01	Pencegahan Perselisihan Hubungan Industrial, Mogok Kerja, dan Penutupan Perusahaan yang Berakibat/Berdampak pada Kepentingan di 1 (satu) Daerah Kabupaten/Kota									-		#DIV/0!		-		-	#DIV/0!		DTKK UMKM
	2.07.05.2.02.02	Penyelesaian Perselisihan Hubungan Industrial, Mogok Kerja, dan Penutupan Perusahaan yang Berakibat/Berdampak pada Kepentingan di 1 (satu) Daerah Kabupaten/Kota									-		#DIV/0!		-		-	#DIV/0!		DTKK UMKM
	2.07.05.2.02.04	Pelaksanaan Operasional Lembaga Kerjasama Tripartit Daerah Kabupaten/Kota	Jumlah LKS Tripartit yang Dibina			23 Kali	Rp 334.195.131	15 Lembaga	Rp 189.976.135		44.910.764		23,64%		379.105.895		379.105.895	#DIV/0!		DTKK UMKM

Tabel T-C.19.
Evaluasi Hasil Pelaksanaan Perencanaan Daerah sampai dengan Tahun 2023
Kota Jambi

No	Kode	Urusan/Bidang Urusan Pemerintahan Daerah Dan Program/Kegiatan	Indikator Kinerja Program (Outcome)/ Kegiatan (output)	Capaian Kinerja RPJMD pada Tahun 2023		Realisasi Capaian Kinerja RKPd s/d Tahun Lalu (Tahun 2021)		Target Kinerja dan Anggaran RKPd Kota Jambi Tahun Berjalan (Tahun 2022) yang Dievaluasi		Realisasi Capaian Kinerja dan Anggaran RKPd Kota Jambi yang Dievaluasi (Tahun 2022)		Tingkat Capaian Kinerja dan Realisasi Anggaran RKPd		Realisasi Kinerja dan Anggaran RPJMD Kota Jambi s/d Tahun 2022		Tingkat Capaian Kinerja dan Realisasi Anggaran RPJMD Kabupaten/kota s/d Tahun 2022 (%)		Perangkat Daerah Penanggung Jawab	Ket.
				K	Rp	K	Rp	K	Rp	K	Rp	9 = 8/7 x 100%		10 = 6 + 8		11 = 10/5 x 100%			
1	2	3	4	5		6		7		8		9 = 8/7 x 100%		10 = 6 + 8		11 = 10/5 x 100%		12	13
				K	Rp	K	Rp	K	Rp	K	Rp			K	Rp	K	Rp		
	4.04.48	URUSAN PEMERINTAHAN BIDANG KOPERASI, USAHA KECIL, DAN MENENGAH											#DIV/0!					#DIV/0!	DTKK UMKM
	2.17.04	PROGRAM PENILAIAN KESEHATAN KSP/USP KOPERASI											#DIV/0!					#DIV/0!	DTKK UMKM
	2.17.04.2.01	Penilaian Kesehatan Koperasi Simpan Pinjam/Unit Simpan Pinjam Koperasi yang Wilayah Keanggotaannya dalam 1 (satu) Daerah Kabupaten/Kota											#DIV/0!					#DIV/0!	DTKK UMKM
	2.17.04.2.01.01	Pelaksanaan Penilaian Kesehatan KSP/USP Koperasi Kewenangan Kabupaten/Kota											#DIV/0!					#DIV/0!	DTKK UMKM
	2.17.05	PROGRAM PENDIDIKAN DAN LATIHAN PERKOPERASIAN	Persentase Pengurus Koperasi yang Berkompetensi			27%	Rp 1.115.768.420	20,7 %	Rp 507.583.314		179.094.175		35,28%		1.294.862.595			#DIV/0!	DTKK UMKM
	2.17.05.2.01	Pendidikan dan Latihan Perkoperasian Bagi Koperasi yang Wilayah Keanggotaan dalam Daerah Kabupaten/Kota	Persentase Peningkatan Pengurus/Pengelola Koperasi yang Memiliki Sertifikat Kompetensi			22%	Rp 821.397.882	1,50%	Rp 358.383.320		179.094.175		49,97%		1.000.492.057			#DIV/0!	DTKK UMKM
	2.17.05.2.01.01	Peningkatan Pemahaman dan Pengetahuan Perkoperasian serta Kapasitas dan Kompetensi SDM Koperasi	Jumlah SDM yang memahami pengetahuan perkoperasian			-	Rp 821.397.882	122 Orang	Rp 358.383.320		179.094.175		49,97%		1.000.492.057			#DIV/0!	DTKK UMKM
			Persentase Pelaku UMKM Binaan			-	Rp 294.370.538	10%	Rp 149.199.994				0,00%					#DIV/0!	
	2.17.05.2.03	Pendidikan dan Pelatihan SDM Usaha Mikro dalam 1 (satu) Daerah Kabupaten/Kota	Persentase Pelaku Usaha binaan yang terlatih			32%	Rp 294.370.538	2%	Rp 149.199.994		-		0,00%		294.370.538			#DIV/0!	DTKK UMKM
	2.17.05.2.03.01	Peningkatan Pemahaman dan Pengetahuan Usaha Mikro serta Kapasitas dan Kompetensi SDM Usaha Mikro	Jumlah SDM yang Memahami Pengetahuan Usaha Mikro dan Kewirausahaan			-	Rp 294.370.538	44 Pelaku Usaha	Rp 149.199.994		-		0,00%		294.370.538			#DIV/0!	DTKK UMKM
	2.17.06	PROGRAM PEMBERDAYAAN DAN PERLINDUNGAN KOPERASI	Persentase Omset Koperasi			51%	Rp 261.779.010	5%	Rp 71.980.606		25.705.380		35,71%		287.484.390			#DIV/0!	DTKK UMKM
	2.17.06.2.01	Pemberdayaan dan Perlindungan Koperasi yang Keanggotaannya dalam Daerah Kabupaten/Kota	Persentase Peningkatan Volume Usaha / Omset Koperasi			51%	Rp 261.779.010	10%	Rp 71.980.606		25.705.380		35,71%		287.484.390			#DIV/0!	DTKK UMKM
	2.17.06.2.01.01	Pemberdayaan Peningkatan Produktivitas, Nilai Tambah, Akses Pasar, Akses Pembiayaan, Penguatan Kelembagaan, Penataan Manajemen, Standarisasi, dan Restrukturisasi Usaha Koperasi Kewenangan Kabupaten/Kota	Jumlah Unit Usaha yang Produktif, Bernilai Tambah, Memiliki Akses Pasar, Akses Pembiayaan, Penguatan Kelembagaan, Penataan Manajemen, Standarisasi, dan Restrukturisasi Usaha Koperasi Kewenangan Kabupaten/Kota			174 Koperasi	Rp 261.779.010	15 Koperasi	Rp 71.980.606		25.705.380		35,71%		287.484.390			#DIV/0!	DTKK UMKM
	2.17.07	PROGRAM PEMBERDAYAAN USAHA MENENGAH, USAHA KECIL, DAN USAHA MIKRO (UMKM)	Persentase Usaha Mikro Kecil Naik Kelas			32%	Rp 545.336.483	15,71%	Rp 1.930.030.517		76.324.510		3,95%		621.660.993			#DIV/0!	DTKK UMKM

Tabel T-C.19.
Evaluasi Hasil Pelaksanaan Perencanaan Daerah sampai dengan Tahun 2023
Kota Jambi

No	Kode	Usuran/Bidang Usuran Pemerintahan Daerah Dan Program/Kegiatan	Indikator Kinerja Program (Outcome)/ Kegiatan (output)	Capaian Kinerja RPJMD pada Tahun 2023		Realisasi Capaian Kinerja RKPd s/d Tahun Lalu (Tahun 2021)		Target Kinerja dan Anggaran RKPd Kota Jambi Tahun Berjalan (Tahun 2022) yang Dievaluasi		Realisasi Capaian Kinerja dan Anggaran RKPd Kota Jambi yang Dievaluasi (Tahun 2022)		Tingkat Capaian Kinerja dan Realisasi Anggaran RKPd	Realisasi Kinerja dan Anggaran RPJMD Kota Jambi s/d Tahun 2022		Tingkat Capaian Kinerja dan Realisasi Anggaran RPJMD Kabupaten/kota s/d Tahun 2022 (%)	Perangkat Daerah Penanggung Jawab	Ket.
				K	Rp	K	Rp	K	Rp	K	Rp	9 = 8/7 x 100%	K	Rp	10 = 6 + 8		
1	2	3	4	5	6	7	8	9	10	11	12	13					
	2.17.07.2.01	Pemberdayaan Usaha Mikro yang Dilakukan melalui Pendataan, Kemitraan, Kemudahan Perizinan, Penguatan Kelembagaan dan Koordinasi dengan Para Pemangku Kepentingan	Persentase Pelaku UMKM Binaan		24%	Rp 545.336.483	17%	Rp 1.930.030.517		76.324.510	3,95%		621.660.993	#DIV/0!	DTKK UMKM		
	2.17.07.2.01.01	Pendataan Potensi dan Pengembangan Usaha Mikro							-	#DIV/0!		-	#DIV/0!	DTKK UMKM			
	2.17.07.2.01.04	Pemberdayaan Kelembagaan Potensi dan Pengembangan Usaha Mikro	Jumlah Unit Usaha yang Telah Menerima Pembinaan dan Pendampingan Terhadap Usaha Mikro		-	Rp 545.336.483	62 Kelompok UMKM	Rp 1.603.890.317		14.656.900	0,91%		559.993.383	#DIV/0!	DTKK UMKM		
	2.38.24	URUSAN PEMERINTAHAN BIDANG LINGKUNGAN							-	#DIV/0!		-	#DIV/0!	Dinas Lingkungan Hidup			
	2.11.01	PROGRAM PENUNJANG URUSAN PEMERINTAHAN DAERAH KABUPATEN/KOTA	Indeks reformasi birokrasi perangkat daerah		77%	11.161.845.463	70%	11.102.066.995		4.922.781.921	44,34%		16.084.627.384	#DIV/0!	Dinas Lingkungan Hidup		
	2.11.01.2.01	Perencanaan, Penganggaran, dan Evaluasi Kinerja Perangkat Daerah	Peningkatan Nilai AKIP		83	54.969.500	70	77.024.994		27.926.800	36,26%		82.896.300	#DIV/0!	Dinas Lingkungan Hidup		
	2.11.01.2.01.01	Penyusunan Dokumen Perencanaan Perangkat Daerah	Jumlah dokumen perencanaan perangkat daerah		2	3.435.000	2	4.623.150		2.475.000	53,53%		5.910.000	#DIV/0!	Dinas Lingkungan Hidup		
	2.11.01.2.01.02	Koordinasi dan Penyusunan Dokumen RKA-SKPD	Jumlah dokumen RKA SKPD dan laporan hasil koordinasi penyusunan dokumen RKA SKPD		5	36.589.500	5	54.745.600		22.233.400	40,61%		58.822.900	#DIV/0!	Dinas Lingkungan Hidup		
	2.11.01.2.01.03	Koordinasi dan Penyusunan Dokumen Perubahan RKA-SKPD	Jumlah dokumen Perubahan RKA SKPD dan laporan hasil koordinasi penyusunan dokumen perubahan RKA SKPD		1	1.683.600	5	5.681.994		-	0,00%		1.683.600	#DIV/0!	Dinas Lingkungan Hidup		
	2.11.01.2.01.04	Koordinasi dan Penyusunan DPA-SKPD	Jumlah dokumen DPA SKPD dan laporan hasil koordinasi penyusunan dokumen DPA SKPD		1	2.975.000	1	3.072.480		2.318.400	75,46%		5.293.400	#DIV/0!	Dinas Lingkungan Hidup		
	2.11.01.2.01.05	Koordinasi dan Penyusunan Perubahan DPA-SKPD	Jumlah dokumen Perubahan DPA SKPD dan laporan hasil koordinasi penyusunan dokumen perubahan DPA SKPD		1	3.479.000	1	2.185.590		-	0,00%		3.479.000	#DIV/0!	Dinas Lingkungan Hidup		

Tabel T-C.19.
Evaluasi Hasil Pelaksanaan Perencanaan Daerah sampai dengan Tahun 2023
Kota Jambi

No	Kode	Urusan/Bidang Urusan Pemerintahan Daerah Dan Program/Kegiatan	Indikator Kinerja Program (Outcome)/ Kegiatan (output)	Capaian Kinerja RPJMD pada Tahun 2023		Realisasi Capaian Kinerja RKPd s/d Tahun Lalu (Tahun 2021)		Target Kinerja dan Anggaran RKPd Kota Jambi Tahun Berjalan (Tahun 2022) yang Dievaluasi		Realisasi Capaian Kinerja dan Anggaran RKPd Kota Jambi yang Dievaluasi (Tahun 2022)		Tingkat Capaian Kinerja dan Realisasi Anggaran RKPd		Realisasi Kinerja dan Anggaran RPJMD Kota Jambi s/d Tahun 2022		Tingkat Capaian Kinerja dan Realisasi Anggaran RPJMD Kabupaten/kota s/d Tahun 2022 (%)		Perangkat Daerah Penanggung Jawab	Ket.
				K	Rp	K	Rp	K	Rp	K	Rp	9 = 8/7 x 100%		10 = 6 + 8		11 = 10/5 x 100%			
1	2	3	4	5	6	7	8	9	10	11	12	13							
				K	Rp	K	Rp	K	Rp	K	Rp		K	Rp	K	Rp			
	2.11.01.2.01.06	Koordinasi dan Penyusunan Laporan Capaian Kinerja dan Ikhtisar Realisasi Kinerja SKPD	Jumlah laporan capaian kinerja dan ikhtisar realisasi kinerja SKPD dan laporan hasil koordinasi penyusunan laporan capaian kinerja dan ikhtisar realisasi kinerja SKPD			1	2.892.400	1	3.081.206		450.000								Dinas Lingkungan Hidup
												14,60%							
	2.11.01.2.01.07	Evaluasi Kinerja Perangkat Daerah	Jumlah laporan evaluasi kinerja perangkat daerah			1	3.915.000	1	3.634.974		450.000								Dinas Lingkungan Hidup
												12,38%							
	2.11.01.2.02	Administrasi Keuangan Perangkat Daerah	Tertib pengelolaan administrasi keuangan			100%	8.751.658.601	100%	9.146.586.603		4.255.251.152								Dinas Lingkungan Hidup
												46,52%							
	2.11.01.2.02.01	Penyediaan Gaji dan Tunjangan ASN	Jumlah orang yang menerima gaji dan tunjangan ASN			76	8.259.523.401	81	8.648.631.181		4.037.001.152								Dinas Lingkungan Hidup
												46,68%							
	2.11.01.2.02.03	Pelaksanaan Penatausahaan dan Pengujian/Verifikasi Keuangan SKPD	Jumlah dokumen panatausahaan dan pengujian/verifikasi keuangan SKPD			2279	483.394.000	250	483.384.000		210.150.000								Dinas Lingkungan Hidup
												43,47%							
	2.11.01.2.02.04	Koordinasi dan Pelaksanaan Akuntansi SKPD	Jumlah Dokumen Koordinasi dan Pelaksanaan Akuntansi SKPD			12	4.335.200	12	8.106.360		4.950.000								Dinas Lingkungan Hidup
												61,06%							
	2.11.01.2.02.05	Koordinasi dan Penyusunan Laporan Keuangan Akhir Tahun SKPD	Jumlah Laporan Keuangan Akhir Tahun SKPD dan Laporan Hasil Koordinasi Penyusunan Laporan Keuangan Akhir Tahun SKPD			1	4.406.000	3	6.465.062		3.150.000								Dinas Lingkungan Hidup
												48,72%							
	2.11.01.2.03	Administrasi Barang Milik Daerah pada Perangkat Daerah	Tertib pengelolaan administrasi barang milik daerah			100%	47.360.000	100%	63.960.000		17.000.000								Dinas Lingkungan Hidup
												26,58%							
	2.11.01.2.03.06	Penatausahaan Barang Milik Daerah pada SKPD	Jumlah Laporan Penatausahaan Barang Milik Daerah pada SKPD			6	47.360.000	9	63.960.000		17.000.000								Dinas Lingkungan Hidup
												26,58%							
	2.11.01.2.05	Administrasi Kepegawaian Perangkat Daerah	Index profesionalitas ASN perangkat daerah			84%	272.767.169	100%	210.220.000		29.020.680								Dinas Lingkungan Hidup
												13,80%							

Tabel T-C.19.
Evaluasi Hasil Pelaksanaan Perencanaan Daerah sampai dengan Tahun 2023
Kota Jambi

No	Kode	Usuran/Bidang Usuran Pemerintahan Daerah Dan Program/Kegiatan	Indikator Kinerja Program (Outcome)/ Kegiatan (output)	Capaian Kinerja RPJMD pada Tahun 2023		Realisasi Capaian Kinerja RKPd s/d Tahun Lalu (Tahun 2021)		Target Kinerja dan Anggaran RKPd Kota Jambi Tahun Berjalan (Tahun 2022) yang Dievaluasi		Realisasi Capaian Kinerja dan Anggaran RKPd Kota Jambi yang Dievaluasi (Tahun 2022)		Tingkat Capaian Kinerja dan Realisasi Anggaran RKPd	Realisasi Kinerja dan Anggaran RPJMD Kota Jambi s/d Tahun 2022		Tingkat Capaian Kinerja dan Realisasi Anggaran RPJMD Kabupaten/kota s/d Tahun 2022 (%)	Perangkat Daerah Penanggung Jawab	Ket.
				K	Rp	K	Rp	K	Rp	K	Rp	9 = 8/7 x 100%	K	Rp	11 = 10/5 x 100%		
1	2	3	4	5	6	7	8	9	10	11	12	13					
				K	Rp	K	Rp	K	Rp	K	Rp	0,00%	K	Rp	#DIV/0!	Dinas Lingkungan Hidup	
	2.11.01.2.05.01	Peningkatan Sarana dan Prasarana Disiplin Pegawai	Jumlah Unit Peningkatan Sarana dan Prasarana Disiplin Pegawai		164	134.709.000	160	133.200.000				0,00%		134.709.000	#DIV/0!	Dinas Lingkungan Hidup	
	2.11.01.2.05.09	Pendidikan dan Pelatihan Pegawai Berdasarkan Tugas dan Fungsi	Jumlah Pegawai Berdasarkan Tugas dan Fungsi yang Mengikuti Pendidikan dan Pelatihan		37	138.058.169	13	77.020.000		29.020.680		37,68%		167.078.849	#DIV/0!	Dinas Lingkungan Hidup	
	2.11.01.2.06	Administrasi Umum Perangkat Daerah	Tertib pengelolaan administrasi umum		100%	560.327.638	100%	404.586.590		96.331.732		23,81%		656.659.370	#DIV/0!	Dinas Lingkungan Hidup	
	2.11.01.2.06.01	Penyediaan Komponen Instalasi Listrik/Penerangan Bangunan Kantor	Jumlah Paket Komponen Instalasi Listrik/Penerangan Bangunan Kantor yang Disediakan		4	14.516.500	4	11.872.144		11.345.000		95,56%		25.861.500	#DIV/0!	Dinas Lingkungan Hidup	
	2.11.01.2.06.05	Penyediaan Barang Cetak dan Penggandaan	Jumlah Paket Barang Cetak dan Penggandaan yang Disediakan		3	30.907.000	3	42.089.446		10.775.000		25,60%		41.682.000	#DIV/0!	Dinas Lingkungan Hidup	
	2.11.01.2.06.08	Fasilitasi Kunjungan Tamu	Jumlah Laporan Fasilitasi Kunjungan Tamu		1	12.060.000	1	18.750.000		7.325.000		39,07%		19.385.000	#DIV/0!	Dinas Lingkungan Hidup	
	2.11.01.2.06.09	Penyelenggaraan Rapat Koordinasi dan Konsultasi SKPD	Jumlah Laporan Penyelenggaraan Rapat Koordinasi dan Konsultasi SKPD		94	502.844.138	20	331.875.000		66.886.732		20,15%		569.730.870	#DIV/0!	Dinas Lingkungan Hidup	
	2.11.01.2.07	Pengadaan Barang Milik Daerah Penunjang Usuran Pemerintah Daerah	Tertib pengelolaan administrasi umum		100%	206.005.000	100%	43.636.368		43.200.000		99,00%		249.205.000	#DIV/0!	Dinas Lingkungan Hidup	
	2.11.01.2.07.05	Pengadaan Mebel	Jumlah Paket Mebel yang Disediakan		99	106.220.000	1	43.636.368		43.200.000		99,00%		149.420.000	#DIV/0!	Dinas Lingkungan Hidup	
	2.11.01.2.07.06	Pengadaan Peralatan dan Mesin Lainnya	Jumlah Unit Peralatan dan Mesin Lainnya yang Disediakan		14	99.785.000	0	0		-		#DIV/0!		99.785.000	#DIV/0!	Dinas Lingkungan Hidup	
	2.11.01.2.08	Penyediaan Jasa Penunjang Usuran Pemerintahan Daerah	Tertib pengelolaan administrasi umum		100%	704.389.167	100%	816.339.099		385.515.607		47,22%		1.089.904.774	#DIV/0!	Dinas Lingkungan Hidup	
	2.11.01.2.08.01	Penyediaan Jasa Surat Menyurat	Jumlah Laporan Penyediaan Jasa Surat Menyurat		6593	8.000.000	0	0		-		#DIV/0!		8.000.000	#DIV/0!	Dinas Lingkungan Hidup	

Tabel T-C.19.
Evaluasi Hasil Pelaksanaan Perencanaan Daerah sampai dengan Tahun 2023
Kota Jambi

No	Kode	Urusan/Bidang Urusan Pemerintahan Daerah Dan Program/Kegiatan	Indikator Kinerja Program (Outcome)/ Kegiatan (output)	Capaian Kinerja RPJMD pada Tahun 2023		Realisasi Capaian Kinerja RKPd s/d Tahun Lalu (Tahun 2021)		Target Kinerja dan Anggaran RKPd Kota Jambi Tahun Berjalan (Tahun 2022) yang Dievaluasi		Realisasi Capaian Kinerja dan Anggaran RKPd Kota Jambi yang Dievaluasi (Tahun 2022)		Tingkat Capaian Kinerja dan Realisasi Anggaran RKPd	Realisasi Kinerja dan Anggaran RPJMD Kota Jambi s/d Tahun 2022		Tingkat Capaian Kinerja dan Realisasi Anggaran RPJMD Kabupaten/kota s/d Tahun 2022 (%)	Perangkat Daerah Penanggung Jawab	Ket.
				K	Rp	K	Rp	K	Rp	K	Rp	9 = 8/7 x 100%	K	Rp	11 = 10/5 x 100%		
1	2	3	4	5	6	7	8	9	10	11	12	13					
				K	Rp	K	Rp	K	Rp	K	Rp		K	Rp	K	Rp	
	2.11.01.2.08.02	Penyediaan Jasa Komunikasi, Sumber Daya Air dan Listrik	Jumlah Laporan Penyediaan Jasa Komunikasi, Sumber Daya Air dan Listrik yang Disediakan		1	376.880.517	1	408.600.000			185.660.972	45,44%		562.541.489	#DIV/0!	Dinas Lingkungan Hidup	
	2.11.01.2.08.03	Penyediaan Jasa Peralatan dan Perlengkapan Kantor	Jumlah Laporan Penyediaan Jasa Peralatan dan Perlengkapan Kantor yang Disediakan		7	58.101.550	5	141.081.099			65.488.300	46,42%		123.589.850	#DIV/0!	Dinas Lingkungan Hidup	
	2.11.01.2.08.04	Penyediaan Jasa Pelayanan Umum Kantor	Jumlah Laporan Penyediaan Jasa Pelayanan Umum Kantor yang Disediakan		4	261.407.100	4	266.658.000			134.366.335	50,39%		395.773.435	#DIV/0!	Dinas Lingkungan Hidup	
	2.11.01.2.09	Pemeliharaan Barang Milik Daerah Penunjang Urusan Pemerintahan Daerah	Tertib pengelolaan administrasi umum		100%	564.368.388	100%	339.713.341			68.535.950	20,17%		632.904.338	#DIV/0!	Dinas Lingkungan Hidup	
	2.11.01.2.09.01	Penyediaan Jasa Pemeliharaan, Biaya Pemeliharaan dan Pajak Kendaraan Perorangan Dinas atau Kendaraan Dinas Jabatan	Jumlah Kendaraan Perorangan Dinas atau Kendaraan Dinas Jabatan yang Dipelihara dan dibayarkan Pajaknya		130	213.455.888	20	281.507.300			59.466.150	21,12%		272.922.038	#DIV/0!	Dinas Lingkungan Hidup	
	2.11.01.2.09.06	Pemeliharaan Peralatan dan Mesin Lainnya	Jumlah Peralatan dan Mesin Lainnya yang Dipelihara		53	60.709.500	50	52.884.701			9.069.800	17,15%		69.779.300	#DIV/0!	Dinas Lingkungan Hidup	
	2.11.01.2.09.10	Pemeliharaan/Rehabilitasi Sarana dan Prasarana Gedung Kantor atau Bangunan Lainnya	Jumlah Sarana dan Prasarana Gedung Kantor atau Bangunan Lainnya yang Dipelihara/Direhabilitasi		2	290.203.000	1	5.321.340			-	0,00%		290.203.000	#DIV/0!	Dinas Lingkungan Hidup	
	2.11.02	PROGRAM PERENCANAAN LINGKUNGAN HIDUP	Kesesuaian perencanaan lingkungan hidup dengan RPJMD		0%	13.710.778	100%	7.950.000			-	0,00%		13.710.778	#DIV/0!	Dinas Lingkungan Hidup	
	2.11.02.2.02	Penyelenggaraan Kajian Lingkungan Hidup Strategis (KLHS) Kabupaten/Kota	Keseluruhan Penyelenggaraan Kajian Lingkungan Hidup Strategis dengan Dokumen Perencanaan		0%	13.710.778	100%	7.950.000			-	0,00%		13.710.778	#DIV/0!	Dinas Lingkungan Hidup	

Tabel T-C.19.
Evaluasi Hasil Pelaksanaan Perencanaan Daerah sampai dengan Tahun 2023
Kota Jambi

No	Kode	Usuran/Bidang Urusan Pemerintahan Daerah Dan Program/Kegiatan	Indikator Kinerja Program (Outcome)/ Kegiatan (output)	Capaian Kinerja RPJMD pada Tahun 2023		Realisasi Capaian Kinerja RKPD s/d Tahun Lalu (Tahun 2021)		Target Kinerja dan Anggaran RKPD Kota Jambi Tahun Berjalan (Tahun 2022) yang Dievaluasi		Realisasi Capaian Kinerja dan Anggaran RKPD Kota Jambi yang Dievaluasi (Tahun 2022)		Tingkat Capaian Kinerja dan Realisasi Anggaran RKPD	Realisasi Kinerja dan Anggaran RPJMD Kota Jambi s/d Tahun 2022		Tingkat Capaian Kinerja dan Realisasi Anggaran RPJMD Kabupaten/kota s/d Tahun 2022 (%)	Perangkat Daerah Penanggung Jawab	Ket.
				K	Rp	K	Rp	K	Rp	K	Rp	9 = 8/7 x 100%	K	Rp	11 = 10/5 x 100%		
1	2	3	4	5	6	7	8	9	10	11	12	13					
				K	Rp	K	Rp	K	Rp	K	Rp		K	Rp	K		
	2.11.02.2.02.02	Pembuatan dan Pelaksanaan KLHS RPJPD/RPJMD	Jumlah Dokumen KLHS RPJPD/RPJMD Kabupaten/Kota yang Dievaluasi		0	13.710.778	1	7.950.000				0,00%		13.710.778	#DIV/0!	Dinas Lingkungan Hidup	
	2.11.03	PROGRAM PENGENDALIAN PENCEMARAN DAN/ATAU KERUSAKAN LINGKUNGAN HIDUP	Status mutu air sungai dan danau Kota Jambi		6	1.755.960.427	7	1.151.605.602		254.788.850		22,12%		2.010.749.277	#DIV/0!	Dinas Lingkungan Hidup	
	2.11.03.2.01	Pencegahan Pencemaran dan/atau Kerusakan Lingkungan Hidup Kabupaten/Kota	Terlaksananya pencegahan pencemaran dan/atau kerusakan lingkungan hidup di Kota Jambi		100%	1.334.286.227	100%	948.226.268		235.334.170		24,82%		1.569.620.397	#DIV/0!	Dinas Lingkungan Hidup	
	2.11.03.2.01.01	Koordinasi, Sinkronisasi, dan Pelaksanaan Pencegahan Pencemaran Lingkungan Hidup Dilaksanakan terhadap Media Tanah, Air, Udara, dan Laut	Jumlah Dokumen Uji Kualitas Lingkungan Hidup Dilaksanakan Terhadap Media Tanah, Air, Udara, dan Laut		1	151.240.000	2	162.742.330		29.795.000		18,31%		181.035.000	#DIV/0!	Dinas Lingkungan Hidup	
	2.11.03.2.01.02	Koordinasi, Sinkronisasi dan Pelaksanaan Pengendalian Emisi Gas Rumah Kaca, Mitigasi dan Adaptasi Perubahan Iklim	Jumlah Dokumen Hasil Koordinasi dan Sinkronisasi inventarisasi Gas Rumah Kaca dari Sektor Lingkungan Hidup yang Dilaksanakan		2	49.263.016	1	117.348.000		37.765.000		32,18%		87.028.016	#DIV/0!	Dinas Lingkungan Hidup	
	2.11.03.2.01.03	Pengelolaan Laboratorium Lingkungan Hidup Kabupaten/Kota	Jumlah Pengambilan Contoh Uji, Pengujian Parameter Kualitas Lingkungan dan Dokumen Mutu yang Dilaksanakan		645	1.133.783.211	350	668.135.938		167.774.170		25,11%		1.301.557.381	#DIV/0!	Dinas Lingkungan Hidup	
	2.11.03.2.02	Penanggulangan Pencemaran dan/atau Kerusakan Lingkungan Hidup Kabupaten/Kota	Terlaksananya penanggulangan pencemaran dan/atau kerusakan lingkungan hidup di Kota Jambi		100%	364.641.800	100%	178.179.334		19.454.680		10,92%		384.096.480	#DIV/0!	Dinas Lingkungan Hidup	

Tabel T-C.19.
Evaluasi Hasil Pelaksanaan Perencanaan Daerah sampai dengan Tahun 2023
Kota Jambi

No	Kode	Urusan/Bidang Urusan Pemerintahan Daerah Dan Program/Kegiatan	Indikator Kinerja Program (Outcome)/ Kegiatan (output)	Capaian Kinerja RPJMD pada Tahun 2023		Realisasi Capaian Kinerja RKPd s/d Tahun Lalu (Tahun 2021)		Target Kinerja dan Anggaran RKPd Kota Jambi Tahun Berjalan (Tahun 2022) yang Dievaluasi		Realisasi Capaian Kinerja dan Anggaran RKPd Kota Jambi yang Dievaluasi (Tahun 2022)		Tingkat Capaian Kinerja dan Realisasi Anggaran RKPd	Realisasi Kinerja dan Anggaran RPJMD Kota Jambi s/d Tahun 2022		Tingkat Capaian Kinerja dan Realisasi Anggaran RPJMD Kabupaten/kota s/d Tahun 2022 (%)	Perangkat Daerah Penanggung Jawab	Ket.
				K	Rp	K	Rp	K	Rp	K	Rp	9 = 8/7 x 100%	K	Rp	11 = 10/5 x 100%		
1	2	3	4	5	6	7	8	9	10	11	12	13					
2.11.03.2.02.01		Pemberian Informasi Peringatan Pencemaran dan/atau Kerusakan Lingkungan Hidup pada Masyarakat	Jumlah Laporan Sosialisasi Informasi Peringatan Pencemaran dan/atau Kerusakan Lingkungan Hidup pada Masyarakat di Kabupaten/Kota yang Dilaksanakan		2 364.641.800	2 178.179.334		19.454.680		10,92%			384.096.480	#DIV/0!	Dinas Lingkungan Hidup		
2.11.03.2.03		Pemulihan Pencemaran dan/atau Kerusakan Lingkungan Hidup Kabupaten/Kota	Persentase peningkatan kualitas lingkungan hidup		0,82% 57.032.400	22,50% 25.200.000		-		0,00%			57.032.400	#DIV/0!	Dinas Lingkungan Hidup		
2.11.03.2.03.02		Koordinasi dan Sinkronisasi Pembersihan Unsur Pencemar	Jumlah Dokumen Hasil Koordinasi dan Sinkronisasi Pembersihan Unsur Pencemar		1 57.032.400	1 25.200.000		-		0,00%			57.032.400	#DIV/0!	Dinas Lingkungan Hidup		
2.11.04		PROGRAM PENGELOLAAN KEANEKARAGAMAN HAYATI (KEHATI)	Meningkatnya indeks kualitas tutupan lahan		49,92 7.654.792.957	49,93 6.411.838.586		3.185.053.800		49,67%			10.839.846.757	#DIV/0!	Dinas Lingkungan Hidup		
2.11.04.2.01		Pengelolaan Keaneekaragaman Hayati Kabupaten/Kota	Persentase peningkatan pengelolaan keaneekaragaman hayati RTH Kota Jambi		0,04 7.654.792.957	11,28% 6.411.838.586		3.185.053.800		49,67%			10.839.846.757	#DIV/0!	Dinas Lingkungan Hidup		
2.11.04.2.01.02		Pengelolaan Taman Keaneekaragaman Hayati di Luar Kawasan Hutan	Luas Taman Kehati Di Luar Kawasan Hutan yang Dikelola Lingkup Kewenangan Kabupaten/Kota		77,7 1.197.892.260	77,7 824.761.582		411.612.100		49,91%			1.609.504.360	#DIV/0!	Dinas Lingkungan Hidup		
2.11.04.2.01.04		Pengelolaan Ruang Terbuka Hijau (RTH)	Luas RTH yang Dikelola Lingkup Kewenangan Kabupaten/Kota		969,18 6.038.893.830	971,18 5.280.367.909		2.677.966.700		50,72%			8.716.860.530	#DIV/0!	Dinas Lingkungan Hidup		
2.11.04.2.01.07		Pengelolaan Sarana dan Prasarana Keaneekaragaman Hayati	Jumlah Sarana dan Prasarana Keaneekaragaman Hayati yang Dikelola		62 418.006.867	58 306.709.095		95.475.000		31,13%			513.481.867	#DIV/0!	Dinas Lingkungan Hidup		
2.11.05		PROGRAM PENGENDALIAN BAHAN BERBAHAYA DAN BERACUN (B3) DAN LIMBAH BAHAN BERBAHAYA DAN BERACUN (LIMBAH B3)	Persentase pengendalian bahan berbahaya dan beracun (B3) dan limbah bahan berbahaya dan beracun (limbah B3)		98,55% 85.004.250	100% 133.634.690		12.070.000		9,03%			97.074.250	#DIV/0!	Dinas Lingkungan Hidup		

Tabel T-C.19.
Evaluasi Hasil Pelaksanaan Perencanaan Daerah sampai dengan Tahun 2023
Kota Jambi

No	Kode	Usuran/Bidang Usuran Pemerintahan Daerah Dan Program/Kegiatan	Indikator Kinerja Program (Outcome)/ Kegiatan (output)	Capaian Kinerja RPJMD pada Tahun 2023		Realisasi Capaian Kinerja RKPd s/d Tahun Lalu (Tahun 2021)		Target Kinerja dan Anggaran RKPd Kota Jambi Tahun Berjalan (Tahun 2022) yang Dievaluasi		Realisasi Capaian Kinerja dan Anggaran RKPd Kota Jambi yang Dievaluasi (Tahun 2022)		Tingkat Capaian Kinerja dan Realisasi Anggaran RKPd	Realisasi Kinerja dan Anggaran RPJMD Kota Jambi s/d Tahun 2022		Tingkat Capaian Kinerja dan Realisasi Anggaran RPJMD Kabupaten/kota s/d Tahun 2022 (%)	Perangkat Daerah Penanggung Jawab	Ket.
				K	Rp	K	Rp	K	Rp	K	Rp	9 = 8/7 x 100%	K	Rp	10 = 6 + 8		
1	2	3	4	5	6	7	8	9	10	11	12	13					
	2.11.05.2.01	Penyimpanan Sementara Limbah B3	Persentase penyimpanan sementara limbah B3		190,00%	50.533.500	100%	48.035.300		12.070.000		25,13%		62.603.500	#DIV/0!	Dinas Lingkungan Hidup	
	2.11.05.2.01.01	Fasilitasi Pemenuhan Komitmen Izin Penyimpanan Sementara Limbah B3 Dilaksanakan melalui Sistem Pelayanan Perizinan Berusaha Terintegrasi secara Elektronik	Jumlah Fasilitasi Persetujuan/Izin Penyimpanan sementara Limbah B3 yang Dilaksanakan Melalui Sistem Pelayanan Perizinan Berusaha Terintegrasi Secara Elektronik		90	38.858.500	63	39.035.300		10.270.000		26,31%		49.128.500	#DIV/0!	Dinas Lingkungan Hidup	
	2.11.05.2.01.02	Verifikasi Lapangan untuk Memastikan Pemenuhan Persyaratan Administrasi dan Teknis Penyimpanan Sementara Limbah B3	Jumlah Laporan Kegiatan Verifikasi Lapangan Pemenuhan Komitmen Persetujuan/Izin Penyimpanan sementara dan Pengumpulan Limbah B3		5	11.675.000	20	9.000.000		1.800.000		20,00%		13.475.000	#DIV/0!	Dinas Lingkungan Hidup	
	2.11.05.2.02	Pengumpulan Limbah B3 dalam 1 (satu) Daerah Kabupaten/kota	Terkelolanya limbah medis yang bersumber dari fasilitas isolasi diluar fasilitas pelayanan kesehatan		7%	34.470.750	100%	85.599.390		-		0,00%		34.470.750	#DIV/0!	Dinas Lingkungan Hidup	
	2.11.05.2.02.02	Koordinasi dan Sinkronisasi Pengelolaan Limbah B3 dengan Pemerintah Provinsi dalam Rangka Pengangkutan, Pemanfaatan, Pengolahan, dan/atau Penimbunan	Jumlah Dokumen Hasil Koordinasi & Sinkronisasi Pengelolaan Limbah B3 dengan Pemerintah dan Pemerintah Provinsi dalam rangka Pengangkutan, Pemanfaatan, Pengolahan, dan/atau Penimbunan yang Bukan Menjadi Kewenangan Pemda Kabupaten/Kota serta Pelaksanaan Pengumpulan dan Penyimpanan sementara Limbah B3 yang Sesuai		1	34.470.750	4	85.599.390		-		0,00%		34.470.750	#DIV/0!	Dinas Lingkungan Hidup	

Tabel T-C.19.
Evaluasi Hasil Pelaksanaan Perencanaan Daerah sampai dengan Tahun 2023
Kota Jambi

No	Kode	Urusan/Bidang Urusan Pemerintahan Daerah Dan Program/Kegiatan	Indikator Kinerja Program (Outcome)/ Kegiatan (output)	Capaian Kinerja RPJMD pada Tahun 2023		Realisasi Capaian Kinerja RKPd s/d Tahun Lalu (Tahun 2021)		Target Kinerja dan Anggaran RKPd Kota Jambi Tahun Berjalan (Tahun 2022) yang Dievaluasi		Realisasi Capaian Kinerja dan Anggaran RKPd Kota Jambi yang Dievaluasi (Tahun 2022)		Tingkat Capaian Kinerja dan Realisasi Anggaran RKPd	Realisasi Kinerja dan Anggaran RPJMD Kota Jambi s/d Tahun 2022		Tingkat Capaian Kinerja dan Realisasi Anggaran RPJMD Kabupaten/kota s/d Tahun 2022 (%)		Perangkat Daerah Penanggung Jawab	Ket.
				K	Rp	K	Rp	K	Rp	K	Rp		9 = 8/7 x 100%	K	Rp	11 = 10/5 x 100%		
2.11.06		PROGRAM PEMBINAAN DAN PENGAWASAN TERHADAP IZIN LINGKUNGAN DAN IZIN PERLINDUNGAN DAN PENGELOLAAN LINGKUNGAN HIDUP (PPLH)	Persentase pembinaan dan pengawasan terhadap izin lingkungan dan izin perlindungan dan pengelolaan lingkungan hidup (PPLH)			105%	342.301.142	100%	188.353.000		84.502.300	44,86%		426.803.442	#DIV/0!	Dinas Lingkungan Hidup		
2.11.06.2.01		Pembinaan dan Pengawasan Terhadap Usaha dan/atau Kegiatan yang Izin Lingkungan dan Izin PPLH diterbitkan oleh Pemerintah Daerah Kabupaten/Kota	Persentase pembinaan dan pengawasan terhadap usaha di bidang lingkungan hidup			105%	342.301.142	100%	188.353.000		84.502.300	44,86%		426.803.442	#DIV/0!	Dinas Lingkungan Hidup		
2.11.06.2.01.01		Fasilitasi Pemenuhan Ketentuan dan Kewajiban Izin Lingkungan dan/atau Izin PPLH	Jumlah Rekomendasi dan/atau Persetujuan Teknis, Persetujuan Lingkungan, dan Surat Kelayakan Operasi yang Diberikan			168	117.545.092	150	84.719.000		37.260.000	43,98%		154.805.092	#DIV/0!	Dinas Lingkungan Hidup		
2.11.06.2.01.02		Pengembangan Kapasitas Pejabat Pengawas Lingkungan Hidup	Jumlah pejabat pengawas yang mengikuti bimtek/kursus/pelatihan			2	97.420.000	1	14.630.000		3.600.000	24,61%		101.020.000	#DIV/0!	Dinas Lingkungan Hidup		
2.11.06.2.01.03		Pengawasan Usaha dan/atau Kegiatan yang Izin Lingkungan Hidup, Izin PPLH yang Diterbitkan oleh Pemerintah Daerah Kabupaten/Kota	Jumlah Laporan Dari Usaha dan/atau Kegiatan yang Diawasi Izin Lingkungan, Persetujuan Lingkungan, Surat Kelayakan Operasi oleh Pemerintah Daerah Kabupaten/Kota			168	127.336.050	160	89.004.000		43.642.300	49,03%		170.978.350	#DIV/0!	Dinas Lingkungan Hidup		
2.11.08		PROGRAM PENINGKATAN PENDIDIKAN, PELATIHAN DAN PENYULUHAN LINGKUNGAN HIDUP UNTUK MASYARAKAT	Persentase orang atau lembaga yang mendapatkan fasilitasi pendidikan, pelatihan dan penyuluhan lingkungan hidup			0%	166.338.500	100%	26.333.895		26.099.100	99,11%		192.437.600	#DIV/0!	Dinas Lingkungan Hidup		

Tabel T-C.19.
Evaluasi Hasil Pelaksanaan Perencanaan Daerah sampai dengan Tahun 2023
Kota Jambi

No	Kode	Usuran/Bidang Urusan Pemerintahan Daerah Dan Program/Kegiatan	Indikator Kinerja Program (Outcome)/ Kegiatan (output)	Capaian Kinerja RPJMD pada Tahun 2023		Realisasi Capaian Kinerja RKPd s/d Tahun Lalu (Tahun 2021)		Target Kinerja dan Anggaran RKPd Kota Jambi Tahun Berjalan (Tahun 2022) yang Dievaluasi		Realisasi Capaian Kinerja dan Anggaran RKPd Kota Jambi yang Dievaluasi (Tahun 2022)		Tingkat Capaian Kinerja dan Realisasi Anggaran RKPd	Realisasi Kinerja dan Anggaran RPJMD Kota Jambi s/d Tahun 2022		Tingkat Capaian Kinerja dan Realisasi Anggaran RPJMD Kabupaten/kota s/d Tahun 2022 (%)	Perangkat Daerah Penanggung Jawab	Ket.
				K	Rp	K	Rp	K	Rp	K	Rp	9 = 8/7 x 100%	K	Rp	11 = 10/5 x 100%		
1	2	3	4	5	6	7	8	9	10	11	12	13					
				K	Rp	K	Rp	K	Rp	K	Rp	9 = 8/7 x 100%	K	Rp	11 = 10/5 x 100%		
	2.11.08.2.01	Penyelenggaraan Pendidikan, Pelatihan, dan Penyuluhan Lingkungan Hidup untuk Lembaga Kemasyarakatan Tingkat Daerah Kabupaten/Kota	Persentase orang atau lembaga yang mendapatkan fasilitasi pendidikan, pelatihan dan penyuluhan lingkungan hidup		0%	166.338.500	100%	26.333.895			26.099.100	99,11%			192.437.600	#DIV/0!	Dinas Lingkungan Hidup
	2.11.08.2.01.01	Peningkatan Kapasitas dan Kompetensi Sumber Daya Manusia Bidang Lingkungan Hidup untuk Lembaga Kemasyarakatan	Jumlah Lembaga/keompok Masyarakat/Institusi yang Terdaftar yang Meningkatkan Kapasitas dan Kompetensinya Terkait PPLH		0	129.700.000	3	26.333.895			26.099.100	99,11%			155.799.100	#DIV/0!	Dinas Lingkungan Hidup
	2.11.08.2.01.02	Pendampingan Gerakan Peduli Lingkungan Hidup	Jumlah Pendampingan Pembinaan Gerakan Peduli dan Berbudaya Lingkungan Hidup yang Dilaksanakan		24	36.638.500	0	0			-	#DIV/0!			36.638.500	#DIV/0!	Dinas Lingkungan Hidup
	2.11.10	PROGRAM PENANGANAN PENGADUAN LINGKUNGAN HIDUP	Persentase penanganan pengaduan kasus lingkungan hidup		100%	116.336.360	100%	76.310.500			35.670.380	46,74%			152.006.740	#DIV/0!	Dinas Lingkungan Hidup
	2.11.10.2.01	Penyelesaian Pengaduan Masyarakat di Bidang Perlindungan dan Pengelolaan Lingkungan Hidup (PPLH) Kabupaten/Kota	Persentase penanganan pengaduan kasus lingkungan hidup		100%	116.336.360	100%	76.310.500			35.670.380	46,74%			152.006.740	#DIV/0!	Dinas Lingkungan Hidup
	2.11.10.2.01.01	Pengelolaan Pengaduan Masyarakat terhadap PPLH Kabupaten/Kota	Jumlah Pengaduan Masyarakat Terhadap PPLH Kabupaten/Kota yang Ditindaklanjuti/Ditangani		19	26.810.210	35	14.330.000			7.455.000	52,02%			34.265.210	#DIV/0!	Dinas Lingkungan Hidup
	2.11.10.2.01.02	Koordinasi dan Sinkronisasi Penerapan Sanksi Administrasi, Penyelesaian Sengketa, dan/atau Penyidikan Lingkungan Hidup di Luar Pengadilan atau melalui Pengadilan	Jumlah Dokumen Hasil Koordinasi dan Sinkronisasi Penerapan Sanksi Administrasi, Penyelesaian Sengketa, dan/atau Penyidikan Lingkungan Hidup di Luar Pengadilan atau Melalui Pengadilan		19	89.526.150	18	61.980.500			28.215.380	45,52%			117.741.530	#DIV/0!	Dinas Lingkungan Hidup

Tabel T-C.19.
Evaluasi Hasil Pelaksanaan Perencanaan Daerah sampai dengan Tahun 2023
Kota Jambi

No	Kode	Usuran/Bidang Urusan Pemerintahan Daerah Dan Program/Kegiatan	Indikator Kinerja Program (Outcome)/ Kegiatan (output)	Capaian Kinerja RPJMD pada Tahun 2023		Realisasi Capaian Kinerja RKPD s/d Tahun Lalu (Tahun 2021)		Target Kinerja dan Anggaran RKPD Kota Jambi Tahun Berjalan (Tahun 2022) yang Dievaluasi		Realisasi Capaian Kinerja dan Anggaran RKPD Kota Jambi yang Dievaluasi (Tahun 2022)		Tingkat Capaian Kinerja dan Realisasi Anggaran RKPD	Realisasi Kinerja dan Anggaran RPJMD Kota Jambi s/d Tahun 2022		Tingkat Capaian Kinerja dan Realisasi Anggaran RPJMD Kabupaten/kota s/d Tahun 2022 (%)	Perangkat Daerah Penanggung Jawab	Ket.	
				K	Rp	K	Rp	K	Rp	K	Rp	9 = 8/7 x 100%	K	Rp	11 = 10/5 x 100%			
2.11.11		PROGRAM PENGELOLAAN PERSAMPAHAN	Persentase pengelolaan persampahan			97,42%	31.586.863.517	95,50%	31.284.906.732		15.577.720.215			49,79%		47.164.583.732	#DIV/0!	Dinas Lingkungan Hidup
2.11.11.2.01		Pengelolaan Sampah	Persentase berkurangnya sampah yang terangkut ke TPA			22,45%	31.586.863.517	14,23%	31.284.906.732		15.577.720.215			49,79%		47.164.583.732	#DIV/0!	Dinas Lingkungan Hidup
2.11.11.2.01.02		Pengurangan Sampah dengan melakukan Pembatasan, Pendaaran Ulang dan Pemanfaatan Kembali	Jumlah Laporan Hasil Pengurangan Sampah dengan Melakukan Pembatasan, Pendaaran Ulang dan Pemanfaatan Kembali			1	874.326.668	1	864.145.725		417.514.060			48,32%		1.291.840.728	#DIV/0!	Dinas Lingkungan Hidup
2.11.11.2.01.03		Penanganan Sampah dengan melakukan Pemilahan, Pengumpulan, Pengangkutan, Pengolahan, dan Pemrosesan Akhir Sampah di TPA/TPST/SPA Kabupaten/Kota	Jumlah Sampah yang Dipilah, Dikumpulkan, Diangkut, Diolah, Diproses Akhir di TPA/TPST/SPA Kabupaten/Kota			119723,96	30.681.736.989	116486,79	30.334.499.507		15.158.406.155			49,97%		45.840.143.144	#DIV/0!	Dinas Lingkungan Hidup
2.11.11.2.01.04		Peningkatan Peran serta Masyarakat dalam Pengelolaan Persampahan	Jumlah Masyarakat, Kelompok Masyarakat atau Para Pihak Lainnya yang Terlibat Aktif dalam Kegiatan Pengelolaan Sampah Berbasis Masyarakat			0	18.049.860	3	80.096.500		1.800.000			2,25%		19.849.860	#DIV/0!	Dinas Lingkungan Hidup

Tabel T-C.19.
Evaluasi Hasil Pelaksanaan Perencanaan Daerah sampai dengan Tahun 2023
Kota Jambi

No	Kode	Urusan/Bidang Urusan Pemerintahan Daerah Dan Program/Kegiatan	Indikator Kinerja Program (Outcome)/ Kegiatan (output)	Capaian Kinerja RPJMD pada Tahun 2023		Realisasi Capaian Kinerja RKPd s/d Tahun Lalu (Tahun 2021)		Target Kinerja dan Anggaran RKPd Kota Jambi Tahun Berjalan (Tahun 2022) yang Dievaluasi		Realisasi Capaian Kinerja dan Anggaran RKPd Kota Jambi yang Dievaluasi (Tahun 2022)		Tingkat Capaian Kinerja dan Realisasi Anggaran RKPd	Realisasi Kinerja dan Anggaran RPJMD Kota Jambi s/d Tahun 2022		Tingkat Capaian Kinerja dan Realisasi Anggaran RPJMD Kabupaten/kota s/d Tahun 2022 (%)	Perangkat Daerah Penanggung Jawab	Ket.
				K	Rp	K	Rp	K	Rp	K	Rp	9 = 8/7 x 100%	K	Rp	11 = 10/5 x 100%		
1	2	3	4	5	6	7	8	9	10	11	12	13					
				K	Rp	K	Rp	K	Rp	K	Rp	9 = 8/7 x 100%	K	Rp	11 = 10/5 x 100%		
	2.11.11.2.01.05	Koordinasi dan Sinkronisasi Penyediaan Sarana dan Prasarana Pengelolaan Sampah	Jumlah Dokumen Hasil Koordinasi dan Sinkronisasi Penyediaan Sarana dan Prasarana dan Sarana Bersama Pemerintah Pusat, Provinsi maupun Pihak Lain di Luar Kabupaten/Kota untuk Pengelolaan Sampah Kabupaten/Kota. Pengelolaan Sampah Sesuai dengan Rencana Induk Pengelolaan Sampah dan Mengacu pada Jakstrada		2	12.750.000	1	6.165.000			-	0,00%		12.750.000	#DIV/0!	Dinas Lingkungan Hidup	
	2.52.48	URUSAN PEMERINTAHAN BIDANG ADMINISTRASI KEPENDUDUKAN DAN PENCATATAN SIPIL									-	#DIV/0!		-	#DIV/0!	Dinas Kependudukan dan Pencatatan Sipil	
	2.12.01	PROGRAM PENUNJANG URUSAN PEMERINTAHAN DAERAH KABUPATEN/KOTA	Indek Reformasi Birokrasi Perangkat Daerah		100%	6.922.565.812	100%	8.626.548.925	2.456.968.039			28,48%		9.379.533.851	#DIV/0!	Dinas Kependudukan dan Pencatatan Sipil	
	2.12.01.2.01	Perencanaan, Penganggaran, dan Evaluasi Kinerja Perangkat Daerah	Nilai SAKIP Perangkat Daerah		100%	42.441.364	100%	42.441.364	8.019.800			18,90%		50.461.164	#DIV/0!	Dinas Kependudukan dan Pencatatan Sipil	
	2.12.01.2.01.01	Penyusunan Dokumen Perencanaan Perangkat Daerah	Jumlah Dokumen Perencanaan		100%	29.641.604	100%	29.641.604	7.284.800			24,58%		36.926.404	#DIV/0!	Dinas Kependudukan dan Pencatatan Sipil	
	2.12.01.2.01.06	Koordinasi dan Penyusunan Laporan Capaian Kinerja dan Ikhtisar Realisasi Kinerja SKPD	Jumlah Dokumen evaluasi perangkat daerah		100%	12.799.760	100%	12.799.760	735.000			5,74%		13.534.760	#DIV/0!	Dinas Kependudukan dan Pencatatan Sipil	
	2.12.01.2.01.07	Evaluasi Kinerja Perangkat Daerah	Jumlah Rapat evaluasi kinerja yang dilaksanakan		100%	-	100%	-				#DIV/0!			#DIV/0!		
	2.12.01.2.02	Administrasi Keuangan Perangkat Daerah	Tertib Administrasi Keuangan		100%	4.778.400.240	100%	4.778.400.240	1.129.818.891			23,64%		5.908.219.131	#DIV/0!	Dinas Kependudukan dan Pencatatan Sipil	
	2.12.01.2.02.01	Penyediaan Gaji dan Tunjangan ASN	Jumlah ASN		100%	4.502.754.308	100%	4.502.754.308	1.034.011.091			22,96%		5.536.765.399	#DIV/0!	Dinas Kependudukan dan Pencatatan Sipil	
	2.12.01.2.02.03	Pelaksanaan Penatausahaan dan Pengujian/Verifikasi Keuangan SKPD	Jumlah Jasa Tenaga Administrasi Keuangan		100%	208.081.000	100%	208.081.000	74.738.200			35,92%		282.819.200	#DIV/0!	Dinas Kependudukan dan Pencatatan Sipil	
	2.12.01.2.02.07	Koordinasi dan Penyusunan Laporan Keuangan Bulanan/Triwulanan/Semesteran SKPD	Jumlah dokumen Keuangan dan pelaporan keuangan		100%	67.564.932	100%	67.564.932	21.069.600			31,18%		88.634.532	#DIV/0!	Dinas Kependudukan dan Pencatatan Sipil	
	2.12.01.2.05	Administrasi Kepegawaian Perangkat Daerah									-	#DIV/0!		-	#DIV/0!	Dinas Kependudukan dan Pencatatan Sipil	

Tabel T-C.19.
Evaluasi Hasil Pelaksanaan Perencanaan Daerah sampai dengan Tahun 2023
Kota Jambi

No	Kode	Urusan/Bidang Urusan Pemerintahan Daerah Dan Program/Kegiatan	Indikator Kinerja Program (Outcome)/ Kegiatan (output)	Capaian Kinerja RPJMD pada Tahun 2023		Realisasi Capaian Kinerja RKPD s/d Tahun Lalu (Tahun 2021)		Target Kinerja dan Anggaran RKPD Kota Jambi Tahun Berjalan (Tahun 2022) yang Dievaluasi		Realisasi Capaian Kinerja dan Anggaran RKPD Kota Jambi yang Dievaluasi (Tahun 2022)		Tingkat Capaian Kinerja dan Realisasi Anggaran RKPD		Realisasi Kinerja dan Anggaran RPJMD Kota Jambi s/d Tahun 2022		Tingkat Capaian Kinerja dan Realisasi Anggaran RPJMD Kabupaten/kota s/d Tahun 2022 (%)		Perangkat Daerah Penanggung Jawab	Ket.
				K	Rp	K	Rp	K	Rp	K	Rp	9 = 8/7 x 100%		10 = 6 + 8		11 = 10/5 x 100%			
1	2	3	4	5	6	7	8	9	10	11	12	13							
	2.12.01.2.05.01	Peningkatan Sarana dan Prasarana Disiplin Pegawai	Jumlah Sarana Peningkatan Disiplin Pegawai		100%		100%	30.000.001				0,00%				#DIV/0!			
	2.12.01.2.05.02	Pengadaan Pakaian Dinas Beserta Atribut Kelengkapannya	Jumlah pakaian PDH, PDL, PSL, KORPRI		100%	82.500.000	100%	82.500.000		149.760.000		181,53%		232.260.000		#DIV/0!	Dinas Kependudukan dan Pencatatan Sipil		
	2.12.01.2.05.11	Bimbingan Teknis Implementasi Peraturan Perundang-Undangan	Jumah Bimtek implementasi peraturan per UU		100%	24.000.000	100%	24.000.000		-		0,00%		24.000.000		#DIV/0!	Dinas Kependudukan dan Pencatatan Sipil		
	2.12.01.2.06	Administrasi Umum Perangkat Daerah	Tertib Pengelolaan Administrasi Umum		100%	1.156.157.308	100%	1.736.449.020		455.754.022		26,25%		1.611.911.330		#DIV/0!	Dinas Kependudukan dan Pencatatan Sipil		
	2.12.01.2.06.01	Penyediaan Komponen Instalasi Listrik/Penerangan Bangunan Kantor	Jumlah Komponen Instalasi Listrik/Penerangan Bangunan Kantor		100%	107.717.600	100%	107.717.600		5.905.000		5,48%		113.622.600		#DIV/0!	Dinas Kependudukan dan Pencatatan Sipil		
	2.12.01.2.06.02	Penyediaan Peralatan dan Perlengkapan Kantor	Jumlah peralatan dan perlengkapan kantor		100%	833.308.088	100%	1.294.699.800		277.008.700		21,40%		1.110.316.788		#DIV/0!	Dinas Kependudukan dan Pencatatan Sipil		
	2.12.01.2.06.03	Penyediaan Peralatan Rumah Tangga	Jumlah Penyediaan Peralatan Rumah Tangga		100%	55.503.100	100%	55.503.100		44.821.200		80,75%		100.324.300		#DIV/0!	Dinas Kependudukan dan Pencatatan Sipil		
	2.12.01.2.06.05	Penyediaan Barang Cetak dan Penggandaan	Jumlah Barang Cetak dan Penggandaan		100%	63.528.520	100%	63.528.520		38.277.245		60,25%		101.805.765		#DIV/0!	Dinas Kependudukan dan Pencatatan Sipil		
	2.12.01.2.06.08	Fasilitas Kunjungan Tamu	jumlah makan minum rapat dan tamu		100%	15.000.000	100%	15.000.000		4.685.000		31,23%		19.685.000		#DIV/0!	Dinas Kependudukan dan Pencatatan Sipil		
	2.12.01.2.06.09	Penyelenggaraan Rapat Koordinasi dan Konsultasi SKPD	Jumlah Rapat Koordinasi dan Konsultasi SKPD ke luar daerah		100%	81.100.000	100%	200.000.000		85.056.877		42,53%		166.156.877		#DIV/0!	Dinas Kependudukan dan Pencatatan Sipil		
	2.12.01.2.07	Pengadaan Barang Milik Daerah Penunjang Urusan Pemerintah Daerah	Tersedianya Barang Penunjang Urusan Pemerintah Daerah		100%	16.308.600	100%	905.000.000		471.302.000		52,08%		487.610.600		#DIV/0!	Dinas Kependudukan dan Pencatatan Sipil		
		Pengadaan Kendaraan Perorangan Dinas/Kendaraan Dinas Jabatan						450.000.000				0,00%				#DIV/0!			
		Pengadaan Kendaraan Dinas/Operasional						395.000.000				0,00%				#DIV/0!			
	2.12.01.2.07.05	Pengadaan Mebel	Jumlah Pengadaan barang/mebel		100%	16.308.600	100%	60.000.000		50.102.000		83,50%		66.410.600		#DIV/0!	Dinas Kependudukan dan Pencatatan Sipil		
	2.12.01.2.08	Penyediaan Jasa Penunjang Urusan Pemerintahan Daerah	Tersedianya Jasa Penunjang Urusan Pemerintahan Daerah		100%	354.159.200	100%	354.159.200		128.829.306		36,38%		482.988.506		#DIV/0!	Dinas Kependudukan dan Pencatatan Sipil		
	2.12.01.2.08.01	Penyediaan Jasa Surat Menyurat	Jumlah Surat Menyurat		100%	79.159.200	100%	79.159.200		30.789.200		38,90%		109.948.400		#DIV/0!	Dinas Kependudukan dan Pencatatan Sipil		
	2.12.01.2.08.02	Penyediaan Jasa Komunikasi, Sumber Daya Air dan Listrik	Jumlah Penyediaan Jasa Komunikasi, Sumber Daya Air dan Listrik		100%	275.000.000	100%	275.000.000		98.040.106		35,65%		373.040.106		#DIV/0!	Dinas Kependudukan dan Pencatatan Sipil		

Tabel T-C.19.
Evaluasi Hasil Pelaksanaan Perencanaan Daerah sampai dengan Tahun 2023
Kota Jambi

No	Kode	Urusan/Bidang Urusan Pemerintahan Daerah Dan Program/Kegiatan	Indikator Kinerja Program (Outcome)/ Kegiatan (output)	Capaian Kinerja RPJMD pada Tahun 2023		Realisasi Capaian Kinerja RKPd s/d Tahun Lalu (Tahun 2021)		Target Kinerja dan Anggaran RKPd Kota Jambi Tahun Berjalan (Tahun 2022) yang Dievaluasi		Realisasi Capaian Kinerja dan Anggaran RKPd Kota Jambi yang Dievaluasi (Tahun 2022)		Tingkat Capaian Kinerja dan Realisasi Anggaran RKPd		Realisasi Kinerja dan Anggaran RPJMD Kota Jambi s/d Tahun 2022		Tingkat Capaian Kinerja dan Realisasi Anggaran RPJMD Kabupaten/kota s/d Tahun 2022 (%)		Perangkat Daerah Penanggung Jawab	Ket.
				K	Rp	K	Rp	K	Rp	K	Rp	9 = 8/7 x 100%		10 = 6 + 8		11 = 10/5 x 100%			
1	2	3	4	5	6	7	8	9	10	11	12	13							
				K	Rp	K	Rp	K	Rp	K	Rp			K	Rp	K	Rp		
	2.12.01.2.09	Pemeliharaan Barang Milik Daerah Penunjang Urusan Pemerintahan Daerah	Meningkatnya Kualitas Barang Milik Daerah			100,00%	468.599.100	100,00%	673.599.100		107.410.820		15,95%		576.009.920		#DIV/0!	Dinas Kependudukan dan Pencatatan Sipil	
	2.12.01.2.09.01	Penyediaan Jasa Pemeliharaan, Biaya Pemeliharaan dan Pajak Kendaraan Perorangan Dinas atau Kendaraan Dinas Jabatan	Jumlah Pemeliharaan Kendaraan dan STNK/KIR			100%	282.941.800	100%	282.941.800		67.636.620		23,90%		350.578.420		#DIV/0!	Dinas Kependudukan dan Pencatatan Sipil	
	2.12.01.2.09.06	Pemeliharaan Peralatan dan Mesin Lainnya	Jumlah Peralatan dan Mesin			100%	135.661.200	100%	135.661.200		39.774.200		29,32%		175.435.400		#DIV/0!	Dinas Kependudukan dan Pencatatan Sipil	
	2.12.01.2.09.09	Pemeliharaan/Rehabilitasi Gedung Kantor dan Bangunan Lainnya	Jumlah Rehabilitasi Gedung Kantor dan Bangunan			100%	-	100%	205.000.000				0,00%				#DIV/0!		
	2.12.01.2.09.10	Pemeliharaan/Rehabilitasi Sarana dan Prasarana Gedung Kantor atau Bangunan Lainnya	Jumlah pemeliharaan rutin/berkala Gedung Bangunan			100%	49.996.100	100%	49.996.100		-		0,00%		49.996.100		#DIV/0!	Dinas Kependudukan dan Pencatatan Sipil	
	2.12.02	PROGRAM PENDAFTARAN PENDUDUK	Cakupan Kepemilikan Dokumen kependudukan			99%	273.423.290	99%	460.996.000		158.579.776		34,40%		432.003.066		#DIV/0!	Dinas Kependudukan dan Pencatatan Sipil	
	2.12.02.2.01	Pelayanan Pendaftaran Penduduk	Meningkatnya Penerbitan Dokumen Kependudukan			99%	181.573.290	99%	369.146.000		116.175.776		31,47%		297.749.066		#DIV/0!	Dinas Kependudukan dan Pencatatan Sipil	
	2.12.02.2.01.02	Pencatatan, Penatausahaan dan Penerbitan Dokumen atas Pendaftaran Penduduk	Jumlah Penerbitan Dokumen Kependudukan (KTP, KK)			99%	181.573.290	99%	369.146.000		116.175.776		31,47%		297.749.066		#DIV/0!	Dinas Kependudukan dan Pencatatan Sipil	
		Penataan Pendaftaran Penduduk	terlaksananya pelayanan Dokumen Kependudukan			100%	91.850.000	100%	91.850.000		42.404.000		46,17%		134.254.000		#DIV/0!		
	2.12.02.2.02.02	Pengadaan Dokumen Kependudukan selain Blangko KTP-EI, Formulir, dan Buku terkait Pendaftaran Penduduk sesuai dengan kebutuhan	tersedianya Formulir Pelayanan Pendaftaran Penduduk			100%	91.850.000	100%	91.850.000		42.404.000		46,17%		134.254.000		#DIV/0!	Dinas Kependudukan dan Pencatatan Sipil	
	2.12.03	PROGRAM PENCATATAN SIPIL	Cakupan Kepemilikan Dokumen Pencatatan Sipil meningkatnya kepemilikan dokumen Pencatatan Sipil (Akte Kelahiran dan Akte Kematian)			100%	339.207.215	100%	339.207.215		169.918.190		50,09%		509.125.405		#DIV/0!	Dinas Kependudukan dan Pencatatan Sipil	
	2.12.03.2.01	Pelayanan Pencatatan Sipil	meningkatnya kepemilikan dokumen Pencatatan Sipil (Akte Kelahiran dan Akte Kematian)			93,25%	339.207.215	93,25%	339.207.215		169.918.190		50,09%		509.125.405		#DIV/0!	Dinas Kependudukan dan Pencatatan Sipil	
	2.12.03.2.01.01	Pencatatan, Penatausahaan dan Penerbitan Dokumen atas Pelaporan Peristiwa Penting	Jumlah Penerbitan dokumen Pencatatan Sipil (Akte Kelahiran dan Akte Kematian)			100%	194.178.665	100%	194.178.665		87.390.720		45,01%		281.569.385		#DIV/0!	Dinas Kependudukan dan Pencatatan Sipil	
	2.12.03.2.01.02	Peningkatan dalam Pelayanan Pencatatan Sipil	Jumlah Layanan Jemput Bola			100%	73.308.550	100%	73.308.550		10.780.500		14,71%		84.089.050		#DIV/0!	Dinas Kependudukan dan Pencatatan Sipil	

Tabel T-C.19.
Evaluasi Hasil Pelaksanaan Perencanaan Daerah sampai dengan Tahun 2023
Kota Jambi

No	Kode	Urusan/Bidang Urusan Pemerintahan Daerah Dan Program/Kegiatan	Indikator Kinerja Program (Outcome)/ Kegiatan (output)	Capaian Kinerja RPJMD pada Tahun 2023		Realisasi Capaian Kinerja RKPd s/d Tahun Lalu (Tahun 2021)		Target Kinerja dan Anggaran RKPd Kota Jambi Tahun Berjalan (Tahun 2022) yang Dievaluasi		Realisasi Capaian Kinerja dan Anggaran RKPd Kota Jambi yang Dievaluasi (Tahun 2022)		Tingkat Capaian Kinerja dan Realisasi Anggaran RKPd		Realisasi Kinerja dan Anggaran RPJMD Kota Jambi s/d Tahun 2022		Tingkat Capaian Kinerja dan Realisasi Anggaran RPJMD Kabupaten/kota s/d Tahun 2022 (%)		Perangkat Daerah Penanggung Jawab	Ket.
				K	Rp	K	Rp	K	Rp	K	Rp	9 = 8/7 x 100%		10 = 6 + 8		11 = 10/5 x 100%			
1	2	3	4	5	6	7	8	9	10	11	12	13							
				K	Rp	K	Rp	K	Rp	K	Rp		K	Rp	K	Rp			
	2.12.03.2.01.05	Pengadaan Dokumen Kependudukan selain Blangko KTP-EI, Formulir, dan Buku terkait Pencatatan Sipil sesuai dengan Kebutuhan	tersedianya Formulir Pelayanan Pencatatan Sipil		100%	71.720.000	100%	71.720.000			71.746.970			143.466.970		#DIV/0!		Dinas Kependudukan dan Pencatatan Sipil	
	2.12.04	PROGRAM PENGELOLAAN INFORMASI ADMINISTRASI KEPENDUDUKAN	Persentase Validitas Database Kependudukan		91%	2.155.215.963	91%	2.070.994.011			450.912.079			2.606.128.042		#DIV/0!		Dinas Kependudukan dan Pencatatan Sipil	
			Cakupan Pemanfaatan Data Kependudukan		80,4%	127.422.438	80,4%	127.422.438			13.519.600			140.942.038		#DIV/0!			
	2.12.04.2.01	Pengumpulan Data Kependudukan dan Pemanfaatan dan Penyajian Database Kependudukan	Meningkatnya Validitas database kependudukan		93%	675.560.303	93%	675.560.303			160.388.500			835.948.803		#DIV/0!		Dinas Kependudukan dan Pencatatan Sipil	
	2.12.04.2.01.01	Pengolahan dan Penyajian Data Kependudukan	Jumlah Pemutakhiran Elemen data Kependudukan		93%	635.739.189	93%	635.739.189			153.628.700			789.367.889		#DIV/0!		Dinas Kependudukan dan Pencatatan Sipil	
	2.12.04.2.01.02	Kerjasama Pemanfaatan Data Kependudukan	Jumlah OPD yang melaksanakan PKS Pemanfaatan Data (8 opd)		100%	39.821.114	100%	39.821.114			6.759.800			46.580.914		#DIV/0!		Dinas Kependudukan dan Pencatatan Sipil	
	2.12.04.2.03	Penyelenggaraan Pengelolaan Informasi Administrasi Kependudukan	Meningkatnya penataan pelayanan, sosialisasi adminduk dan pencatatan sipil		95,10%	1.520.202.048	95,10%	1.435.980.096			304.043.179			1.824.245.227		#DIV/0!		Dinas Kependudukan dan Pencatatan Sipil	
	2.12.04.2.03.03	Fasilitasi terkait Pengelolaan Informasi Administrasi Kependudukan	Jumlah fasilitasi penyelenggaraan Adminduk dan pencatatan sipil		100%	39.733.200	100%	39.733.200			7.650.000			47.383.200		#DIV/0!		Dinas Kependudukan dan Pencatatan Sipil	
	2.12.04.2.03.04	Penyelenggaraan Pemanfaatan Data Kependudukan	Jumlah OPD yang mendapatkan Hak Akses Data Kependudukan (22 opd)		80,4%	87.601.324	80,4%	87.601.324			6.759.800			94.361.124		#DIV/0!		Dinas Kependudukan dan Pencatatan Sipil	
	2.12.04.2.03.05	Sosialisasi terkait Pengelolaan Informasi Administrasi Kependudukan	Jumlah Sosialisasi Adminduk		100%	339.535.707	100%	255.313.755			8.134.800			347.670.507		#DIV/0!		Dinas Kependudukan dan Pencatatan Sipil	
	2.12.04.2.03.07	Komunikasi, Informasi, dan Edukasi Kepada Pemangku Kepentingan dan Masyarakat	Jumlah Layanan pemutakhiran data kependudukan dan informasi Administrasi Kependudukan		100%	1.053.331.817	100%	1.053.331.817			281.498.579			1.334.830.396		#DIV/0!		Dinas Kependudukan dan Pencatatan Sipil	
	2.12.04.2.04	Pembinaan dan Pengawasan Pengelolaan Informasi Administrasi Kependudukan	meningkatnya tatakelola adminduk dan kinerja operator SIAK		100%	86.876.050	100%	86.876.050			-			86.876.050		#DIV/0!		Dinas Kependudukan dan Pencatatan Sipil	
	2.12.04.2.04.01	Pembinaan dan Pengawasan terkait Pengelolaan Informasi Administrasi Kependudukan	Jumlah Peserta Bimtek		100%	86.876.050	100%	86.876.050			-			86.876.050		#DIV/0!		Dinas Kependudukan dan Pencatatan Sipil	
	2.12.05	PROGRAM PENGELOLAAN PROFIL KEPENDUDUKAN									-			-		#DIV/0!		Dinas Kependudukan dan Pencatatan Sipil	

Tabel T-C.19.
Evaluasi Hasil Pelaksanaan Perencanaan Daerah sampai dengan Tahun 2023
Kota Jambi

No	Kode	Urusan/Bidang Urusan Pemerintahan Daerah Dan Program/Kegiatan	Indikator Kinerja Program (Outcome)/ Kegiatan (output)	Capaian Kinerja RPJMD pada Tahun 2023		Realisasi Capaian Kinerja RKPD s/d Tahun Lalu (Tahun 2021)		Target Kinerja dan Anggaran RKPD Kota Jambi Tahun Berjalan (Tahun 2022) yang Dievaluasi		Realisasi Capaian Kinerja dan Anggaran RKPD Kota Jambi yang Dievaluasi (Tahun 2022)		Tingkat Capaian Kinerja dan Realisasi Anggaran RKPD		Realisasi Kinerja dan Anggaran RPJMD Kota Jambi s/d Tahun 2022		Tingkat Capaian Kinerja dan Realisasi Anggaran RPJMD Kabupaten/kota s/d Tahun 2022 (%)		Perangkat Daerah Penanggung Jawab	Ket.
				K	Rp	K	Rp	K	Rp	K	Rp	9 = 8/7 x 100%	K	Rp	10 = 6 + 8	11 = 10/5 x 100%			
1	2	3	4	5	6	7	8	9	10	11	12	13							
	2.12.05.2.01	Penyusunan Profil Kependudukan	Tingkat Penyajian data Kependudukan		100%	32.574.960	100%	35.832.000		34.815.000		97,16%		67.389.960		#DIV/0!	Dinas Kependudukan dan Pencatatan Sipil		
	2.12.05.2.01.02	Penyusunan Profil Data Perkembangan dan Proyeksi Kependudukan serta Kebutuhan yang lain	Jumlah Buku Profil Kependudukan		100%	32.574.960	100%	35.832.000		34.815.000		97,16%		67.389.960		#DIV/0!	Dinas Kependudukan dan Pencatatan Sipil		
	1.55.12	URUSAN PEMERINTAHAN BIDANG PEMBERDAYAAN PEREMPUAN DAN PERLINDUNGAN ANAK								-		#DIV/0!		-		#DIV/0!	Dinas Pemberdayaan Masyarakat, Perempuan dan Perlindungan Anak		
	2.08.01	PROGRAM PENUNJANG URUSAN PEMERINTAHAN DAERAH KABUPATEN/KOTA								-		#DIV/0!		-		#DIV/0!	Dinas Pemberdayaan Masyarakat, Perempuan dan Perlindungan Anak		
	2.08.01.2.01	Perencanaan, Penganggaran, dan Evaluasi Kinerja Perangkat Daerah	Peningkatan Nilai AKIP		8	58.129.039	88	61.743.529		5.121.700		8,30%		63.250.739		#DIV/0!	Dinas Pemberdayaan Masyarakat, Perempuan dan Perlindungan Anak		
	2.08.01.2.01.01	Penyusunan Dokumen Perencanaan Perangkat Daerah	Jumlah Dokumen Perencanaan Perangkat Daerah		5	15.064.539	5	15.252.370		-		0,00%		15.064.539		#DIV/0!	Dinas Pemberdayaan Masyarakat, Perempuan dan Perlindungan Anak		
	2.08.01.2.01.06	Koordinasi dan Penyusunan Laporan Capaian Kinerja dan Ikhtisar Realisasi Kinerja SKPD	Jumlah Laporan Capaian Kinerja dan Ikhtisar Realisasi Kinerja SKPD dan Laporan Hasil Koordinasi Penyusunan Laporan Capaian Kinerja dan Ikhtisar Realisasi Kinerja SKPD		5	43.064.500	5	46.491.159		5.121.700		11,02%		48.186.200		#DIV/0!	Dinas Pemberdayaan Masyarakat, Perempuan dan Perlindungan Anak		
	2.08.01.2.02	Administrasi Keuangan Perangkat Daerah	Tertib Administrasi Keuangan		95%	3.766.788.988	95%	3.709.061.442		512.198.408		13,81%		4.278.987.396		#DIV/0!	Dinas Pemberdayaan Masyarakat, Perempuan dan Perlindungan Anak		
	2.08.01.2.02.01	Penyediaan Gaji dan Tunjangan ASN	Jumlah Orang yang Menerima		30	3.390.254.178	30	3.324.601.154		453.457.208		13,64%		3.843.711.386		#DIV/0!	Dinas Pemberdayaan Masyarakat, Perempuan dan Perlindungan Anak		
	2.08.01.2.02.03	Pelaksanaan Penatausahaan dan Pengujian/Verifikasi Keuangan SKPD	Jumlah Dokumen		37	365.535.140	37	373.491.823		58.741.200		15,73%		424.276.340		#DIV/0!	Dinas Pemberdayaan Masyarakat, Perempuan dan Perlindungan Anak		
	2.08.01.2.02.07	Koordinasi dan Penyusunan Laporan Keuangan Bulanan/Triwulanan/Semesteran SKPD	Jumlah Laporan Keuangan Bulanan/ Triwulanan/ Semesteran SKPD dan Laporan Koordinasi Penyusunan Laporan Keuangan Bulanan/Triwulanan/ Semesteran SKPD		12	10.999.670	12	10.968.465		-		0,00%		10.999.670		#DIV/0!	Dinas Pemberdayaan Masyarakat, Perempuan dan Perlindungan Anak		
	2.08.01.2.05	Administrasi Kepegawaian Perangkat Daerah	Indeks Profesional ASN Perangkat Daerah		100%	84.429.500	100%	93.500.000		-		0,00%		84.429.500		#DIV/0!	Dinas Pemberdayaan Masyarakat, Perempuan dan Perlindungan Anak		
	2.08.01.2.05.02	Pengadaan Pakaian Dinas Beserta Atribut Kelengkapannya	Jumlah Paket Pakaian Dinas beserta Atribut dan Kelengkapan		94	70.429.500	94	70.500.000		-		0,00%		70.429.500		#DIV/0!	Dinas Pemberdayaan Masyarakat, Perempuan dan Perlindungan Anak		

Tabel T-C.19.
Evaluasi Hasil Pelaksanaan Perencanaan Daerah sampai dengan Tahun 2023
Kota Jambi

No	Kode	Usuran/Bidang Usuran Pemerintahan Daerah Dan Program/Kegiatan	Indikator Kinerja Program (Outcome)/ Kegiatan (output)	Capaian Kinerja RPJMD pada Tahun 2023		Realisasi Capaian Kinerja RKPd s/d Tahun Lalu (Tahun 2021)		Target Kinerja dan Anggaran RKPd Kota Jambi Tahun Berjalan (Tahun 2022) yang Dievaluasi		Realisasi Capaian Kinerja dan Anggaran RKPd Kota Jambi yang Dievaluasi (Tahun 2022)		Tingkat Capaian Kinerja dan Realisasi Anggaran RKPd	Realisasi Kinerja dan Anggaran RPJMD Kota Jambi s/d Tahun 2022		Tingkat Capaian Kinerja dan Realisasi Anggaran RPJMD Kabupaten/kota s/d Tahun 2022 (%)	Perangkat Daerah Penanggung Jawab	Ket.
				K	Rp	K	Rp	K	Rp	K	Rp	9 = 8/7 x 100%	K	Rp	11 = 10/5 x 100%		
1	2	3	4	5	6	7	8	9	10	11	12	13					
				K	Rp	K	Rp	K	Rp	K	Rp		K	Rp	K	Rp	
	2.08.01.2.05.11	Bimbingan Teknis Implementasi Peraturan Perundang-Undangan	Jumlah Orang yang Mengikuti Bimbingan Teknis Implementasi Peraturan Perundang-Undangan			7	14.000.000	4	23.000.000			0,00%		14.000.000	#DIV/0!		Dinas Pemberdayaan Masyarakat, Perempuan dan Perlindungan Anak
	2.08.01.2.06	Administrasi Umum Perangkat Daerah	Tertib Pengelolaan Administrasi Umum			100%	378.833.871	100%	539.490.851		79.429.839	14,72%		458.263.710	#DIV/0!		Dinas Pemberdayaan Masyarakat, Perempuan dan Perlindungan Anak
	2.08.01.2.06.01	Penyediaan Komponen Instalasi Listrik/Penerangan Bangunan Kantor	Jumlah Paket Komponen Instalasi Listrik/Penerangan Bangunan Kantor yang Disediakan			18	16.085.688	10	15.535.585		-	0,00%		16.085.688	#DIV/0!		Dinas Pemberdayaan Masyarakat, Perempuan dan Perlindungan Anak
	2.08.01.2.06.02	Penyediaan Peralatan dan Perlengkapan Kantor	Jumlah Paket Peralatan dan Perlengkapan Kantor yang Disediakan			70	194.800.722	6	243.969.571		33.733.625	13,83%		228.534.347	#DIV/0!		Dinas Pemberdayaan Masyarakat, Perempuan dan Perlindungan Anak
	2.08.01.2.06.05	Penyediaan Barang Cetak dan Penggandaan	Jumlah Paket Barang Cetak dan Penggandaan yang Disediakan			9	18.876.095	7	19.557.048		-	0,00%		18.876.095	#DIV/0!		Dinas Pemberdayaan Masyarakat, Perempuan dan Perlindungan Anak
	2.08.01.2.06.08	Fasilitasi Kunjungan Tamu	Jumlah Laporan Fasilitasi Kunjungan Tamu			15	20.325.000	25	26.748.225		675.000	2,52%		21.000.000	#DIV/0!		Dinas Pemberdayaan Masyarakat, Perempuan dan Perlindungan Anak
	2.08.01.2.06.09	Penyelenggaraan Rapat Koordinasi dan Konsultasi SKPD	Jumlah Laporan Penyelenggaraan Rapat Koordinasi dan Konsultasi SKPD			58	123.746.366	80	190.000.000		40.411.414	21,27%		164.157.780	#DIV/0!		Dinas Pemberdayaan Masyarakat, Perempuan dan Perlindungan Anak
	2.08.01.2.06.10	Penatausahaan Arsip Dinamis pada SKPD	Jumlah Dokumen Penatausahaan Arsip Dinamis Pada SKPD			1000	5.000.000	2000	43.680.422		4.609.800	10,55%		9.609.800	#DIV/0!		Dinas Pemberdayaan Masyarakat, Perempuan dan Perlindungan Anak
	2.08.01.2.07	Pengadaan Barang Milik Daerah Penunjang Urusan Pemerintah Daerah	Tertib Pengadaan Barang Milik Daerah Penunjang Urusan Pemerintah Daerah				656.993.168		131.226.189		68.458.548	52,17%		725.451.716	#DIV/0!		
	2.08.01.2.07.06	Pengadaan Peralatan dan Mesin Lainnya	Jumlah Unit Peralatan dan Mesin Lainnya yang Disediakan			14	656.993.168	11	131.226.189		-	0,00%		656.993.168	#DIV/0!		
	2.08.01.2.08	Penyediaan Jasa Penunjang Urusan Pemerintahan Daerah	Tertib Penyediaan Jasa Penunjang Urusan Pemerintahan Daerah				201.053.874	100%	224.564.800		34.229.274	15,24%		235.283.148	#DIV/0!		Dinas Pemberdayaan Masyarakat, Perempuan dan Perlindungan Anak

Tabel T-C.19.
Evaluasi Hasil Pelaksanaan Perencanaan Daerah sampai dengan Tahun 2023
Kota Jambi

No	Kode	Usuran/Bidang Usuran Pemerintahan Daerah Dan Program/Kegiatan	Indikator Kinerja Program (Outcome)/ Kegiatan (output)	Capaian Kinerja RPJMD pada Tahun 2023		Realisasi Capaian Kinerja RKPd s/d Tahun Lalu (Tahun 2021)		Target Kinerja dan Anggaran RKPd Kota Jambi Tahun Berjalan (Tahun 2022) yang Dievaluasi		Realisasi Capaian Kinerja dan Anggaran RKPd Kota Jambi yang Dievaluasi (Tahun 2022)		Tingkat Capaian Kinerja dan Realisasi Anggaran RKPd		Realisasi Kinerja dan Anggaran RPJMD Kota Jambi s/d Tahun 2022		Tingkat Capaian Kinerja dan Realisasi Anggaran RPJMD Kabupaten/kota s/d Tahun 2022 (%)		Perangkat Daerah Penanggung Jawab	Ket.
				5		6		7		8		9 = 8/7 x 100%		10 = 6 + 8		11 = 10/5 x 100%			
				K	Rp	K	Rp	K	Rp	K	Rp			K	Rp	K	Rp		
1	2	3	4	5	6	7	8	9	10	11	12	13							
	2.08.01.2.08.01	Penyediaan Jasa Surat Menyurat	Jumlah Laporan Penyediaan Jasa Surat Menyurat		365	43.779.600	250	22.564.800		1.727.600		7,66%		45.507.200	#DIV/0!	Dinas Pemberdayaan Masyarakat, Perempuan dan Perlindungan Anak			
	2.08.01.2.08.02	Penyediaan Jasa Komunikasi, Sumber Daya Air dan Listrik	Jumlah Laporan Penyediaan Jasa Komunikasi, Sumber Daya Air dan Listrik yang Disediakan		36	157.274.274	12	202.000.000		32.501.674		16,09%		189.775.948	#DIV/0!	Dinas Pemberdayaan Masyarakat, Perempuan dan Perlindungan Anak			
	2.08.01.2.09	Pemeliharaan Barang Milik Daerah Penunjang Urusan Pemerintahan Daerah	Tertib Pemeliharaan			530.628.874	100%	573.752.610		59.735.250		10,41%		590.364.124	#DIV/0!				
	2.08.01.2.09.01	Penyediaan Jasa Pemeliharaan, Biaya Pemeliharaan dan Pajak Kendaraan Perorangan Dinas atau Kendaraan Dinas Jabatan	Jumlah Kendaraan Dinas Operasional atau Lapangan yang Dipelihara dan Dibayarkan Pajak dan Perizinannya		21	224.199.897	21	267.794.800		36.574.800		13,66%		260.774.697	#DIV/0!	Dinas Pemberdayaan Masyarakat, Perempuan dan Perlindungan Anak			
	2.08.01.2.09.02	Penyediaan Jasa Pemeliharaan, Biaya Pemeliharaan, Pajak, dan Perizinan Kendaraan Dinas Operasional atau Lapangan	Jumlah Pajak Kendaraan Dinas Operasional atau Lapangan		5	92.793.377	5	90.739.999		10.235.800		11,28%		103.029.177	#DIV/0!	Dinas Pemberdayaan Masyarakat, Perempuan dan Perlindungan Anak			
	2.08.01.2.09.06	Pemeliharaan Peralatan dan Mesin Lainnya	Jumlah Jasa Perbaikan Peralatan Kerja		40	34.760.000	49	68.904.800		3.894.800		5,65%		38.654.800	#DIV/0!	Dinas Pemberdayaan Masyarakat, Perempuan dan Perlindungan Anak			
	2.08.01.2.09.10	Pemeliharaan/Rehabilitasi Sarana dan Prasarana Gedung Kantor atau Bangunan Lainnya	Jumlah Pemeliharaan Rutin/Berkala Perengkapan Gedung Kantor		4	178.875.600	3	146.313.011		9.029.850		6,17%		187.905.450	#DIV/0!	Dinas Pemberdayaan Masyarakat, Perempuan dan Perlindungan Anak			
	2.08.02	PROGRAM PENGARUSUTAMAAN GENDER DAN PEMBERDAYAAN PEREMPUAN	Persentase Pengikatan Pengarusutamaan		71,06	753.898.119	94,50%	644.817.506		17.542.550		2,72%		771.440.669	#DIV/0!	Dinas Pemberdayaan Masyarakat, Perempuan dan Perlindungan Anak			
	2.08.02.2.01	Pelebagaan Pengarusutamaan Gender (PUG) pada Lembaga Pemerintah Kewenangan Kabupaten/Kota	Persentase Peningkatan Lembaga Pemerintah Kewenangan Kab/kota yang Melaksanakan Pengarusutamaan Gender (PUG)		68,11	-	68,50%	135.008.399		4.677.250		#DIV/0!		4.677.250	#DIV/0!	Dinas Pemberdayaan Masyarakat, Perempuan dan Perlindungan Anak			
		Advokasi Kebijakan dan Pendampingan Pelaksanaan PUG termasuk PPRG	Jumlah Perangkat Daerah yang Mengikuti Advokasi Kebijakan dan Pendampingan Pelaksanaan Pengarusutamaan Gender (PUG) Termasuk Pembangunan Responsif Gender (PPRG) Kewenangan Kabupaten/Kota		-	0	39	135.008.399				0,00%			#DIV/0!				

Tabel T-C.19.
Evaluasi Hasil Pelaksanaan Perencanaan Daerah sampai dengan Tahun 2023
Kota Jambi

No	Kode	Urusan/Bidang Urusan Pemerintahan Daerah Dan Program/Kegiatan	Indikator Kinerja Program (Outcome)/ Kegiatan (output)	Capaian Kinerja RPJMD pada Tahun 2023		Realisasi Capaian Kinerja RKPd s/d Tahun Lalu (Tahun 2021)		Target Kinerja dan Anggaran RKPd Kota Jambi Tahun Berjalan (Tahun 2022) yang Dievaluasi		Realisasi Capaian Kinerja dan Anggaran RKPd Kota Jambi yang Dievaluasi (Tahun 2022)		Tingkat Capaian Kinerja dan Realisasi Anggaran RKPd		Realisasi Kinerja dan Anggaran RPJMD Kota Jambi s/d Tahun 2022		Tingkat Capaian Kinerja dan Realisasi Anggaran RPJMD Kabupaten/kota s/d Tahun 2022 (%)		Perangkat Daerah Penanggung Jawab	Ket.
				K	Rp	K	Rp	K	Rp	K	Rp	9 = 8/7 x 100%		10 = 6 + 8		11 = 10/5 x 100%			
1	2	3	4	K	Rp	K	Rp	K	Rp	K	Rp	9 = 8/7 x 100%		K	Rp	K	Rp	12	13
	2.08.02.2.01.02	Koordinasi dan Sinkronisasi Pelaksanaan PUG Kewenangan Kabupaten/Kota											#DIV/0!			#DIV/0!		Dinas Pemberdayaan Masyarakat, Perempuan dan Perlindungan Anak	
	2.08.02.2.02	Pemberdayaan Perempuan Bidang Politik, Hukum, Sosial, dan Ekonomi pada Organisasi Kemasyarakatan Kewenangan Kabupaten/Kota	Persentase Peningkatan Organisasi Perempuan			-	0	38%	509.809.107		12.865.300		2,52%		12.865.300	#DIV/0!		Dinas Pemberdayaan Masyarakat, Perempuan dan Perlindungan Anak	
	2.08.02.2.02.01	Sosialisasi Peningkatan Partisipasi Perempuan di Bidang Politik, Hukum, Sosial dan Ekonomi									-		#DIV/0!		-	#DIV/0!		Dinas Pemberdayaan Masyarakat, Perempuan dan Perlindungan Anak	
		Advokasi Kebijakan dan Pendampingan Peningkatan Partisipasi Perempuan dan Politik, Hukum, Sosial dan Ekonomi	Persentase Peningkatan Organisasi Perempuan			-	0	38%	509.809.107				0,00%			#DIV/0!			
	2.08.03	PROGRAM PERLINDUNGAN PEREMPUAN	Cakupan Perempuan			100%	123.310.620	100%	136.577.116		47.340.200		34,66%		170.650.820	#DIV/0!		Dinas Pemberdayaan Masyarakat, Perempuan dan Perlindungan Anak	
	2.08.03.2.01	Pencegahan Kekerasan terhadap Perempuan Lingkup Daerah Kabupaten/Kota									-		#DIV/0!		-	#DIV/0!		Dinas Pemberdayaan Masyarakat, Perempuan dan Perlindungan Anak	
	2.08.03.2.01.01	Koordinasi dan Sinkronisasi Pelaksanaan Kebijakan, Program dan Kegiatan Pencegahan Kekerasan terhadap Perempuan Lingkup Daerah Kabupaten/Kota									-		#DIV/0!		-	#DIV/0!		Dinas Pemberdayaan Masyarakat, Perempuan dan Perlindungan Anak	
	2.08.03.2.02	Penyediaan Layanan Rujukan Lanjutan bagi Perempuan Korban Kekerasan yang Memerlukan Koordinasi Kewenangan Kabupaten/Kota	Persentase Kasus Kekerasan Terhadap Perempuan yang dilayani			100%	123.310.620	100%	136.577.116		47.340.200		34,66%		170.650.820	#DIV/0!		Dinas Pemberdayaan Masyarakat, Perempuan dan Perlindungan Anak	
	2.08.03.2.02.01	Penyediaan Layanan Pengaduan Masyarakat bagi Perempuan Korban Kekerasan Kewenangan Kabupaten/Kota	Jumlah kasus Kekerasan Terhadap Perempuan yang dilayani			46	123.310.620	47	136.577.116		47.340.200		34,66%		170.650.820	#DIV/0!		Dinas Pemberdayaan Masyarakat, Perempuan dan Perlindungan Anak	
	2.08.03.2.02.02	Koordinasi dan Sinkronisasi Pelaksanaan Penyediaan Layanan Rujukan Lanjutan bagi Perempuan Korban Kekerasan Kewenangan Kabupaten/Kota									-		#DIV/0!		-	#DIV/0!		Dinas Pemberdayaan Masyarakat, Perempuan dan Perlindungan Anak	
	2.08.04	PROGRAM PENINGKATAN KUALITAS KELUARGA	Nilai Indeks Pembangunan Keluarga			74,50%	168.585.200	40%	211.452.860		12.197.900		5,77%		180.783.100	#DIV/0!		Dinas Pemberdayaan Masyarakat, Perempuan dan Perlindungan Anak	
	2.08.04.2.01	Peningkatan Kualitas Keluarga dalam Mewujudkan Kesetaraan Gender (KG) dan Hak Anak Tingkat Daerah Kabupaten/Kota	Persentase keluarga yang mewujudkan kesetaraan gender dan anak			133%	134.534.800	80%	161.953.300		6.011.700		3,71%		140.546.500	#DIV/0!		Dinas Pemberdayaan Masyarakat, Perempuan dan Perlindungan Anak	
	2.08.04.2.01.03	Pengembangan Kegiatan Masyarakat untuk Peningkatan Kualitas Keluarga Kewenangan Kabupaten/Kota	Jumlah Laporan Pengembangan Kegiatan Masyarakat untuk Peningkatan Kualitas Keluarga Kewenangan Kabupaten/Kota			6	134.534.800	6	161.953.300		6.011.700		3,71%		140.546.500	#DIV/0!		Dinas Pemberdayaan Masyarakat, Perempuan dan Perlindungan Anak	
	2.08.04.2.02	Penguatan dan Pengembangan Lembaga Penyedia Layanan Peningkatan Kualitas Keluarga dalam Mewujudkan KG dan Hak Anak yang Wilayah Kerjanya dalam Daerah Kabupaten/Kota	Persentase Peningkatan Mutu Lembaga Penyedia Layanan Kualitas Keluarga			24%	34.050.400	3,20%	49.499.560		6.186.200		12,50%		40.236.600	#DIV/0!		Dinas Pemberdayaan Masyarakat, Perempuan dan Perlindungan Anak	

Tabel T-C.19.
Evaluasi Hasil Pelaksanaan Perencanaan Daerah sampai dengan Tahun 2023
Kota Jambi

No	Kode	Urusan/Bidang Urusan Pemerintahan Daerah Dan Program/Kegiatan	Indikator Kinerja Program (Outcome)/ Kegiatan (output)	Capaian Kinerja RPJMD pada Tahun 2023		Realisasi Capaian Kinerja RKPd s/d Tahun Lalu (Tahun 2021)		Target Kinerja dan Anggaran RKPd Kota Jambi Tahun Berjalan (Tahun 2022) yang Dievaluasi		Realisasi Capaian Kinerja dan Anggaran RKPd Kota Jambi yang Dievaluasi (Tahun 2022)		Tingkat Capaian Kinerja dan Realisasi Anggaran RKPd		Realisasi Kinerja dan Anggaran RPJMD Kota Jambi s/d Tahun 2022		Tingkat Capaian Kinerja dan Realisasi Anggaran RPJMD Kabupaten/kota s/d Tahun 2022 (%)		Perangkat Daerah Penanggung Jawab	Ket.
				K	Rp	K	Rp	K	Rp	K	Rp	9 = 8/7 x 100%		10 = 6 + 8		11 = 10/5 x 100%			
1	2	3	4	5		6		7		8		9 = 8/7 x 100%		10 = 6 + 8		11 = 10/5 x 100%		12	13
				K	Rp	K	Rp	K	Rp	K	Rp			K	Rp	K	Rp		
	2.08.04.2.02.02	Peningkatan Kapasitas Sumber Daya Lembaga Penyedia Layanan Peningkatan Kualitas Keluarga Tingkat Daerah Kabupaten/Kota	Jumlah sumberdaya Lembaga Penyedia Layanan Peningkatan Kualitas Keluarga yang mendapat Peningkatan Kapasitas Keluarga Kewenangan			180	34.050.400	180	49.499.560		6.186.200		12,50%		40.236.600		#DIV/0!	Dinas Pemberdayaan Masyarakat, Perempuan dan Perlindungan Anak	
	2.08.05	PROGRAM PENGELOLAAN SISTEM DATA GENDER DAN ANAK	Cakupan Data Gender dan Anak			25%	253.079.639	30%	267.409.747		24.311.850		9,09%		277.391.489		#DIV/0!	Dinas Pemberdayaan Masyarakat, Perempuan dan Perlindungan Anak	
	2.08.05.2.01	Pengumpulan, Pengolahan Analisis dan Penyajian Data Gender dan Anak Dalam Kelembagaan Data di Tingkat Daerah Kabupaten/Kota	Persentase Kualitas dan Kuantitas Data Gender dan Anak			25%	253.079.639	30%	267.409.747		24.311.850		9,09%		277.391.489		#DIV/0!	Dinas Pemberdayaan Masyarakat, Perempuan dan Perlindungan Anak	
	2.08.05.2.01.01	Penyediaan Data Gender dan Anak di Kewenangan Kabupaten/Kota	Jumlah Dokumen Data Gender dan Anak Kabupaten/Kota yang Tersedia			3	127.716.409	4	138.392.576		11.660.650		8,43%		139.377.059		#DIV/0!	Dinas Pemberdayaan Masyarakat, Perempuan dan Perlindungan Anak	
	2.08.05.2.01.02	Penyajian dan Pemanfaatan Data Gender dan Anak dalam Kelembagaan Data di Kewenangan Kabupaten/Kota	Jumlah Dokumen Penyajian dan Pemanfaatan Data Gender dan Anak dalam Kelembagaan Data di Kewenangan Kabupaten/Kota			3	125.363.230	4	129.017.171		12.651.200		9,81%		138.014.430		#DIV/0!	Dinas Pemberdayaan Masyarakat, Perempuan dan Perlindungan Anak	
	2.08.06	PROGRAM PEMENUHAN HAK ANAK (PHA)	Persentase Pemenuhan Hak Anak (PHA)			80%	338.571.350	80%	295.626.741		50.312.561		17,02%		388.883.911		#DIV/0!	Dinas Pemberdayaan Masyarakat, Perempuan dan Perlindungan Anak	
	2.08.06.2.01	Pelebagaan PHA pada Lembaga Pemerintah, Nonpemerintah, dan Dunia Usaha Kewenangan Kabupaten/Kota	Persentase Cakupan Kota Layak Anak			80%	338.571.350	80%	295.626.741		50.312.561		17,02%		388.883.911		#DIV/0!	Dinas Pemberdayaan Masyarakat, Perempuan dan Perlindungan Anak	
			JUMLAH Anak ikut dalam Organisasi Forum Anak Daerah (FAD)			230		250					#DIV/0!				#DIV/0!		

Tabel T-C.19.
Evaluasi Hasil Pelaksanaan Perencanaan Daerah sampai dengan Tahun 2023
Kota Jambi

No	Kode	Urusan/Bidang Urusan Pemerintahan Daerah Dan Program/Kegiatan	Indikator Kinerja Program (Outcome)/ Kegiatan (output)	Capaian Kinerja RPJMD pada Tahun 2023		Realisasi Capaian Kinerja RKPd s/d Tahun Lalu (Tahun 2021)		Target Kinerja dan Anggaran RKPd Kota Jambi Tahun Berjalan (Tahun 2022) yang Dievaluasi		Realisasi Capaian Kinerja dan Anggaran RKPd Kota Jambi yang Dievaluasi (Tahun 2022)		Tingkat Capaian Kinerja dan Realisasi Anggaran RKPd		Realisasi Kinerja dan Anggaran RPJMD Kota Jambi s/d Tahun 2022		Tingkat Capaian Kinerja dan Realisasi Anggaran RPJMD Kabupaten/kota s/d Tahun 2022 (%)		Perangkat Daerah Penanggung Jawab	Ket.
				K	Rp	K	Rp	K	Rp	K	Rp	9 = 8/7 x 100%		10 = 6 + 8		11 = 10/5 x 100%			
1	2	3	4	5	6	7	8	9	10	11	12	13							
				K	Rp	K	Rp	K	Rp	K	Rp			K	Rp	K	Rp		
	2.08.06.2.01.01	Advokasi Kebijakan dan Pendampingan Pemenuhan Hak Anak pada Lembaga Pemerintah, Non Pemerintah, Media dan Dunia Usaha Kewenangan Kabupaten/Kota	Jumlah Organisasi Pemerintah, Non Pemerintah, Media dan Dunia Usaha yang Mendapat Advokasi Kebijakan dan Pendampingan Pemenuhan Hak Anak pada Organisasi Pemerintah, Non Pemerintah, Media dan Dunia Usaha			22	338.571.350	22	295.626.741		50.312.561		17,02%		388.883.911		#DIV/0!	Dinas Pemberdayaan Masyarakat, Perempuan dan Perlindungan Anak	
	2.08.07	PROGRAM PERLINDUNGAN KHUSUS ANAK	Cakupan anak korban kekerasan yang mendapatkan penanganan oleh petugas UPTD PPA			100%	187.009.895	100%	262.622.509		24.246.150		9,23%		211.256.045		#DIV/0!	Dinas Pemberdayaan Masyarakat, Perempuan dan Perlindungan Anak	
	2.08.07.2.01	Pencegahan Kekerasan Terhadap Anak yang Melibatkan para Pihak Lingkup Daerah Kabupaten/Kota	Jumlah Sosialisasi GN Aksa, PATBM dan Korvensi Hak Anak			11	99.500.088	8	99.449.916		2.802.300		2,82%		102.302.388		#DIV/0!	Dinas Pemberdayaan Masyarakat, Perempuan dan Perlindungan Anak	
	2.08.07.2.01.01	Advokasi Kebijakan dan Pendampingan Pelaksanaan Kebijakan, Program dan Kegiatan Pencegahan Kekerasan terhadap Anak Kewenangan Kabupaten/Kota	Jumlah Perangkat Daerah yang Mendapat Advokasi Kebijakan dan Pendampingan Pelaksanaan Kebijakan, Program dan Kegiatan Pencegahan Kekerasan Terhadap Anak			23	99.500.088	23	99.449.916		2.802.300		2,82%		102.302.388		#DIV/0!	Dinas Pemberdayaan Masyarakat, Perempuan dan Perlindungan Anak	
	2.08.07.2.01.02	Koordinasi dan Sinkronisasi Pencegahan Kekerasan terhadap Anak Kewenangan Kabupaten/Kota									-		#DIV/0!		-		#DIV/0!	Dinas Pemberdayaan Masyarakat, Perempuan dan Perlindungan Anak	
	2.08.07.2.02	Penyediaan Layanan bagi Anak yang Memerlukan Perlindungan Khusus yang Memerlukan Koordinasi Tingkat Daerah Kabupaten/Kota	Persentase Penanganan Kekerasan terhadap Anak yang Ditindaklanjuti			100%	87.509.807	100%	163.172.593		21.443.850		13,14%		108.953.657		#DIV/0!	Dinas Pemberdayaan Masyarakat, Perempuan dan Perlindungan Anak	

Tabel T-C.19.
Evaluasi Hasil Pelaksanaan Perencanaan Daerah sampai dengan Tahun 2023
Kota Jambi

No	Kode	Urusan/Bidang Urusan Pemerintahan Daerah Dan Program/Kegiatan	Indikator Kinerja Program (Outcome)/ Kegiatan (output)	Capaian Kinerja RPJMD pada Tahun 2023		Realisasi Capaian Kinerja RKPd s/d Tahun Lalu (Tahun 2021)		Target Kinerja dan Anggaran RKPd Kota Jambi Tahun Berjalan (Tahun 2022) yang Dievaluasi		Realisasi Capaian Kinerja dan Anggaran RKPd Kota Jambi yang Dievaluasi (Tahun 2022)		Tingkat Capaian Kinerja dan Realisasi Anggaran RKPd	Realisasi Kinerja dan Anggaran RPJMD Kota Jambi s/d Tahun 2022		Tingkat Capaian Kinerja dan Realisasi Anggaran RPJMD Kabupaten/kota s/d Tahun 2022 (%)		Perangkat Daerah Penanggung Jawab	Ket.
				K	Rp	K	Rp	K	Rp	K	Rp		9 = 8/7 x 100%	K	Rp	11 = 10/5 x 100%		
1	2	3	4	K	Rp	K	Rp	K	Rp	K	Rp	9 = 8/7 x 100%	K	Rp	11 = 10/5 x 100%	12	13	
	2.08.07.2.02.01	Penyediaan Layanan Pengaduan Masyarakat bagi Anak yang Memerlukan Perlindungan Khusus Tingkat Daerah Kabupaten/Kota	Jumlah Anak yang Memerlukan Perlindungan Khusus Mendapatkan Layanan Pengaduan Kewenangan Kabupaten/Kota			65	87.509.807	47	163.172.593		21.443.850	13,14%		108.953.657	#DIV/0!		Dinas Pemberdayaan Masyarakat, Perempuan dan Perlindungan Anak	
	2.08.07.2.02.02	Koordinasi dan Sinkronisasi Pelaksanaan Pendampingan Anak yang Memerlukan Perlindungan Khusus Kewenangan Kabupaten/Kota									-	#DIV/0!		-	#DIV/0!		Dinas Pemberdayaan Masyarakat, Perempuan dan Perlindungan Anak	
	2.08.07.2.03	Penguatan dan Pengembangan Lembaga Penyedia Layanan bagi Anak yang Memerlukan Perlindungan Khusus Tingkat Daerah Kabupaten/Kota									-	#DIV/0!		-	#DIV/0!		Dinas Pemberdayaan Masyarakat, Perempuan dan Perlindungan Anak	
	2.08.07.2.03.02	Koordinasi dan Sinkronisasi Peningkatan Kapasitas Sumber Daya Lembaga Penyedia Layanan Anak yang Memerlukan Perlindungan Khusus Tingkat Daerah Kabupaten/Kota									-	#DIV/0!		-	#DIV/0!		Dinas Pemberdayaan Masyarakat, Perempuan dan Perlindungan Anak	
	3.07.12	URUSAN PEMERINTAHAN BIDANG PEMBERDAYAAN MASYARAKAT DAN DESA									-	#DIV/0!		-	#DIV/0!		Dinas Pemberdayaan Masyarakat, Perempuan dan Perlindungan Anak	
	2.13.05	PROGRAM PEMBERDAYAAN LEMBAGA KEMASYARAKATAN, LEMBAGA ADAT DAN MASYARAKAT HUKUM ADAT	Persentase Pemberdayaan Lembaga Kemasyarakatan, Lembaga Adat dan Masyarakat Hukum Adat.			88,2%	4.609.334.367	89%	4.082.154.100		325.352.075	7,97%		4.934.686.442	#DIV/0!		Dinas Pemberdayaan Masyarakat, Perempuan dan Perlindungan Anak	
	2.13.05.2.01	Pemberdayaan Lembaga Kemasyarakatan yang Bergerak di Bidang Pemberdayaan Desa dan Lembaga Adat Tingkat Daerah Kabupaten/Kota serta Pemberdayaan Masyarakat Hukum Adat yang Masyarakat Pelakunya Hukum Adat yang Sama dalam Daerah Kabupaten/Kota	Persentase Lembaga Kemasyarakatan Aktif			54%	4.609.334.367	55%	4.082.154.100		325.352.075	7,97%		4.934.686.442	#DIV/0!		Dinas Pemberdayaan Masyarakat, Perempuan dan Perlindungan Anak	
	2.13.05.2.01.01	Identifikasi dan Inventarisasi Masyarakat Hukum Adat									-	#DIV/0!		-	#DIV/0!		Dinas Pemberdayaan Masyarakat, Perempuan dan Perlindungan Anak	
	2.13.05.2.01.03	Peningkatan Kapasitas Kelembagaan Lembaga Kemasyarakatan Desa/Kelurahan (RT, RW, PKK, Posyandu, LPM, dan Karang Taruna), Lembaga Adat Desa/Kelurahan dan Masyarakat Hukum Adat	Jumlah Lembaga Kemasyarakatan Desa/Kelurahan (RT, RW, PKK, Posyandu, LPM, dan Karang Taruna), Lembaga Adat Desa/Kelurahan dan Masyarakat Hukum Adat yang Ditingkatkan Kapasitasnya			5	552.418.431	6	425.403.401		59.631.040	14,02%		612.049.471	#DIV/0!		Dinas Pemberdayaan Masyarakat, Perempuan dan Perlindungan Anak	

Tabel T-C.19.
Evaluasi Hasil Pelaksanaan Perencanaan Daerah sampai dengan Tahun 2023
Kota Jambi

No	Kode	Urusan/Bidang Urusan Pemerintahan Daerah Dan Program/Kegiatan	Indikator Kinerja Program (Outcome)/ Kegiatan (output)	Capaian Kinerja RPJMD pada Tahun 2023		Realisasi Capaian Kinerja RKPd s/d Tahun Lalu (Tahun 2021)		Target Kinerja dan Anggaran RKPd Kota Jambi Tahun Berjalan (Tahun 2022) yang Dievaluasi		Realisasi Capaian Kinerja dan Anggaran RKPd Kota Jambi yang Dievaluasi (Tahun 2022)		Tingkat Capaian Kinerja dan Realisasi Anggaran RKPd		Realisasi Kinerja dan Anggaran RPJMD Kota Jambi s/d Tahun 2022		Tingkat Capaian Kinerja dan Realisasi Anggaran RPJMD Kabupaten/kota s/d Tahun 2022 (%)		Perangkat Daerah Penanggung Jawab	Ket.
				K	Rp	K	Rp	K	Rp	K	Rp	9 = 8/7 x 100%		10 = 6 + 8		11 = 10/5 x 100%			
1	2	3	4	5	6	7	8	9	10	11	12	13							
				K	Rp	K	Rp	K	Rp	K	Rp		K	Rp	K	Rp			
	2.13.05.2.01.04	Fasilitasi Penyediaan Sarana dan Prasarana Kelembagaan Lembaga Kemasyarakatan Desa/Kelurahan (RT, RW, PKK, Posyandu, LPM, dan Karang Taruna), Lembaga Adat Desa/Kelurahan dan Masyarakat Hukum Adat	Jumlah Sarana dan Prasarana Kelembagaan Lembaga Kemasyarakatan Desa/Kelurahan (RT, RW, PKK, Posyandu, LPM, dan Karang Taruna), Lembaga Adat Desa/Kelurahan dan Masyarakat Hukum Adat		301	2.828.056.392	200	2.133.354.610			64.842.800					2.892.899.192		#DIV/0!	Dinas Pemberdayaan Masyarakat, Perempuan dan Perlindungan Anak
	2.13.05.2.01.05	Fasilitasi Pengembangan Usaha Ekonomi Masyarakat dan Pemerintah Desa dalam Meningkatkan Pendapatan Asli Desa	Jumlah Dokumen Hasil Fasilitasi Pengembangan Usaha Ekonomi Masyarakat dan Pemerintah Desa dalam Meningkatkan Pendapatan Asli Desa		2	68.009.518	3	71.033.310			5.880.990					73.890.508		#DIV/0!	Dinas Pemberdayaan Masyarakat, Perempuan dan Perlindungan Anak
	2.13.05.2.01.06	Fasilitasi Pemerintah Desa dalam Pemanfaatan Teknologi Tepat Guna	Jumlah Laporan Hasil Fasilitasi Pemerintah Desa dalam Pemanfaatan Teknologi Tepat Guna		3	87.072.688	3	112.464.850			15.236.300					102.308.988		#DIV/0!	Dinas Pemberdayaan Masyarakat, Perempuan dan Perlindungan Anak
	2.13.05.2.01.07	Fasilitasi Bulan Bhakti Gotong Royong Masyarakat	Jumlah Laporan Hasil Fasilitasi Bulan Bhakti Gotong Royong Masyarakat		-	0	1	105.329.277			-					-		#DIV/0!	Dinas Pemberdayaan Masyarakat, Perempuan dan Perlindungan Anak
	2.13.05.2.01.09	Fasilitasi Tim Penggerak PKK dalam Penyelenggaraan Gerakan Pemberdayaan Masyarakat dan Kesejahteraan Keluarga	Jumlah Dokumen Hasil Fasilitasi Tim Penggerak PKK dalam Penyelenggaraan Gerakan Pemberdayaan Masyarakat dan Kesejahteraan Keluarga		3	1.073.777.338	3	1.234.568.652			179.760.945					1.253.538.283		#DIV/0!	Dinas Pemberdayaan Masyarakat, Perempuan dan Perlindungan Anak
	3.21.36	URUSAN PEMERINTAHAN BIDANG PENGENDALIAN PENDUDUK DAN KELUARGA BERENCANA									-					-		#DIV/0!	Dinas Pengendalian Penduduk dan Keluarga Berencana
	2.14.01	PROGRAM PENUNJANG URUSAN PEMERINTAHAN DAERAH KABUPATEN/KOTA	Indeks Reformasi Birokrasi Perangkat Daerah			5.163.074.683		5.530.262.618			3.234.711.281					8.397.785.964		#DIV/0!	Dinas Pengendalian Penduduk dan Keluarga Berencana
	2.14.01.2.01	Perencanaan, Penganggaran, dan Evaluasi Kinerja Perangkat Daerah	Tersusunnya Dokumen Perencanaan Perangkat Daerah			56.407.100		55.435.870			46.105.000					102.512.100		#DIV/0!	Dinas Pengendalian Penduduk dan Keluarga Berencana

Tabel T-C.19.
Evaluasi Hasil Pelaksanaan Perencanaan Daerah sampai dengan Tahun 2023
Kota Jambi

No	Kode	Urusan/Bidang Urusan Pemerintahan Daerah Dan Program/Kegiatan	Indikator Kinerja Program (Outcome)/ Kegiatan (output)	Capaian Kinerja RPJMD pada Tahun 2023		Realisasi Capaian Kinerja RKPd s/d Tahun Lalu (Tahun 2021)		Target Kinerja dan Anggaran RKPd Kota Jambi Tahun Berjalan (Tahun 2022) yang Dievaluasi		Realisasi Capaian Kinerja dan Anggaran RKPd Kota Jambi yang Dievaluasi (Tahun 2022)		Tingkat Capaian Kinerja dan Realisasi Anggaran RKPd	Realisasi Kinerja dan Anggaran RPJMD Kota Jambi s/d Tahun 2022		Tingkat Capaian Kinerja dan Realisasi Anggaran RPJMD Kabupaten/kota s/d Tahun 2022 (%)	Perangkat Daerah Penanggung Jawab	Ket.
				K	Rp	K	Rp	K	Rp	K	Rp	9 = 8/7 x 100%	K	Rp	10 = 6 + 8		
1	2	3	4	5	6	7	8	9 = 8/7 x 100%	10 = 6 + 8	11 = 10/5 x 100%	12	13					
				K	Rp	K	Rp	K	Rp	K	Rp		K	Rp	K	Rp	
	2.14.01.2.01.01	Penyusunan Dokumen Perencanaan Perangkat Daerah	Jumlah Dokumen Perencanaan Perangkat Daerah		10 Dokumen	56.407.100	10 Dokumen	55.435.870		46.105.000	83,17%		102.512.100	#DIV/0!	Dinas Pengendalian Penduduk dan Keluarga Berencana		
	2.14.01.2.02	Administrasi Keuangan Perangkat Daerah	Tersusunnya Dokumen Penatausahaan Keuangan Perangkat Daerah			3.995.069.126	4.013.926.604		2.659.931.857		66,27%		6.655.000.983	#DIV/0!	Dinas Pengendalian Penduduk dan Keluarga Berencana		
	2.14.01.2.02.01	Penyediaan Gaji dan Tunjangan ASN	Jumlah Orang yang Menerima Gaji dan Tunjangan ASN		37 Orang	3.813.767.226	37 Orang	3.843.117.895		2.524.366.857	65,69%		6.338.134.083	#DIV/0!	Dinas Pengendalian Penduduk dan Keluarga Berencana		
	2.14.01.2.02.03	Pelaksanaan Penatausahaan dan Pengujian/Verifikasi Keuangan SKPD	Jumlah Dokumen Penatausahaan dan Pengujian/Verifikasi Keuangan SKPD Jumlah Pengelola Keuangan		5 Dokumen	167.384.800	5 Dokumen	167.384.800		131.515.000	78,57%		298.899.800	#DIV/0!	Dinas Pengendalian Penduduk dan Keluarga Berencana		
	2.14.01.2.02.07	Koordinasi dan Penyusunan Laporan Keuangan Bulanan/Triwulanan/Semesteran SKPD	Jumlah Laporan Keuangan Bulanan/Triwulanan/Semesteran SKPD dan Laporan Koordinasi Penyusunan Laporan Keuangan Bulanan/Triwulanan/Semesteran SKPD		10 Laporan	13.917.100	3 Dokumen	3.423.909		4.050.000	118,29%		17.967.100	#DIV/0!	Dinas Pengendalian Penduduk dan Keluarga Berencana		
	2.14.01.2.03	Administrasi Barang Milik Daerah pada Perangkat Daerah	Tersusunnya Administrasi barang milik daerah pada perangkat daerah			75.877.100	68.361.265		51.518.000		75,36%		127.395.100	#DIV/0!	Dinas Pengendalian Penduduk dan Keluarga Berencana		
	2.14.01.2.03.06	Penatausahaan Barang Milik Daerah pada SKPD	Jumlah Laporan Penatausahaan Barang Milik Daerah pada SKPD		8 Laporan	75.877.100	8 Laporan	68.361.265		51.518.000	75,36%		127.395.100	#DIV/0!	Dinas Pengendalian Penduduk dan Keluarga Berencana		
	2.14.01.2.05	Administrasi Kepegawaian Perangkat Daerah	Tersusunnya Dokumen Kepegawaian Perangkat Daerah			149.835.350	61.478.750		40.721.500		66,24%		190.556.850	#DIV/0!	Dinas Pengendalian Penduduk dan Keluarga Berencana		
	2.14.01.2.05.02	Pengadaan Pakaian Dinas Beserta Atribut Kelengkapannya	Jumlah Paket Pakaian Dinas beserta Atribut Kelengkapan		132 Paket	99.207.000				-	#DIV/0!		99.207.000	#DIV/0!	Dinas Pengendalian Penduduk dan Keluarga Berencana		

Tabel T-C.19.
Evaluasi Hasil Pelaksanaan Perencanaan Daerah sampai dengan Tahun 2023
Kota Jambi

No	Kode	Usuran/Bidang Usuran Pemerintahan Daerah Dan Program/Kegiatan	Indikator Kinerja Program (Outcome)/ Kegiatan (output)	Capaian Kinerja RPJMD pada Tahun 2023		Realisasi Capaian Kinerja RKPd s/d Tahun Lalu (Tahun 2021)		Target Kinerja dan Anggaran RKPd Kota Jambi Tahun Berjalan (Tahun 2022) yang Dievaluasi		Realisasi Capaian Kinerja dan Anggaran RKPd Kota Jambi yang Dievaluasi (Tahun 2022)		Tingkat Capaian Kinerja dan Realisasi Anggaran RKPd		Realisasi Kinerja dan Anggaran RPJMD Kota Jambi s/d Tahun 2022		Tingkat Capaian Kinerja dan Realisasi Anggaran RPJMD Kabupaten/kota s/d Tahun 2022 (%)		Perangkat Daerah Penanggung Jawab	Ket.
				K	Rp	K	Rp	K	Rp	K	Rp	9 = 8/7 x 100%	K	Rp	11 = 10/5 x 100%	K	Rp		
1	2	3	4	5	6	7	8	9	10	11	12	13							
	2.14.01.2.05.03	Pendataan dan Pengolahan Administrasi Kepegawaian	Jumlah Dokumen Pendataan dan Pengolahan Administrasi Kepegawaian		35 Dokumen 44.542.550	33 Dokumen 56.478.750		40.721.500		72,10%				85.264.050		#DIV/0!	Dinas Pengendalian Penduduk dan Keluarga Berencana		
	2.14.01.2.05.05	Monitoring, Evaluasi, dan Penilaian Kinerja Pegawai	Jumlah Dokumen Pendataan dan Pengolahan Administrasi Kepegawaian		30 Dokumen 6.085.800		-			#DIV/0!				6.085.800		#DIV/0!	Dinas Pengendalian Penduduk dan Keluarga Berencana		
		Belanja Bimbingan Teknis	Jumlah Orang yang Mengikuti Bimbingan Teknis Implementasi Peraturan Perundang Undangan			2 Orang 5.000.000				0,00%						#DIV/0!			
	2.14.01.2.06	Administrasi Umum Perangkat Daerah	Tertib Administrasi			183.932.004		134.448.407		42.157.065				226.089.069		#DIV/0!	Dinas Pengendalian Penduduk dan Keluarga Berencana		
	2.14.01.2.06.01	Penyediaan Komponen Instalasi Listrik/Penerangan Bangunan Kantor	Jumlah Paket Komponen Instalasi Listrik/Penerangan Bangunan Kantor yang Disediakan		1 Paket 1.906.300	1 Paket 1.309.301		2.618.602		200,00%				4.524.902		#DIV/0!	Dinas Pengendalian Penduduk dan Keluarga Berencana		
	2.14.01.2.06.04	Penyediaan Bahan Logistik Kantor	Jumlah Paket Bahan Logistik Kantor yang Disediakan		4 Paket 42.617.850	4 Paket 23.556.351		19.414.400		82,42%				62.032.250		#DIV/0!	Dinas Pengendalian Penduduk dan Keluarga Berencana		
	2.14.01.2.06.05	Penyediaan Barang Cetak dan Penggandaan	Jumlah Paket Barang Cetak dan Penggandaan yang Disediakan		2 Paket 5.987.300	2 Paket 10.082.755		4.820.050		47,80%				10.807.350		#DIV/0!	Dinas Pengendalian Penduduk dan Keluarga Berencana		
	2.14.01.2.06.09	Penyelenggaraan Rapat Koordinasi dan Konsultasi SKPD	Jumlah Laporan Penyelenggaraan Rapat Koordinasi dan Konsultasi SKPD		15 Laporan 133.420.554	15 Laporan 99.500.000		15.304.013		15,38%				148.724.567		#DIV/0!	Dinas Pengendalian Penduduk dan Keluarga Berencana		
		Penatausahaan Arsip Dinamis Pada SKPD	Jumlah Dokumen Penatausahaan Arsip Dinamis pada SKPD							#DIV/0!						#DIV/0!			
	2.14.01.2.07	Pengadaan Barang Milik Daerah Penunjang Usuran Pemerintah Daerah	Terpenuhinya Pengadaan Sarana Penunjang Usuran Pemerintah Daerah			18.500.000		403.636.364		-				18.500.000		#DIV/0!	Dinas Pengendalian Penduduk dan Keluarga Berencana		
		Pengadaan kendaraan dinas operasional atau lapangan	Jumlah Unit Kendaraan Dinas Operasional atau Lapangan yang Disediakan				1 Unit 403.636.364			0,00%						#DIV/0!			
		Pengadaan Mebel	Jumlah Paket Mebel yang Disediakan							#DIV/0!						#DIV/0!			

Tabel T-C.19.
Evaluasi Hasil Pelaksanaan Perencanaan Daerah sampai dengan Tahun 2023
Kota Jambi

No	Kode	Urusan/Bidang Urusan Pemerintahan Daerah Dan Program/Kegiatan	Indikator Kinerja Program (Outcome)/ Kegiatan (output)	Capaian Kinerja RPJMD pada Tahun 2023		Realisasi Capaian Kinerja RKPd s/d Tahun Lalu (Tahun 2021)		Target Kinerja dan Anggaran RKPd Kota Jambi Tahun Berjalan (Tahun 2022) yang Dievaluasi		Realisasi Capaian Kinerja dan Anggaran RKPd Kota Jambi yang Dievaluasi (Tahun 2022)		Tingkat Capaian Kinerja dan Realisasi Anggaran RKPd	Realisasi Kinerja dan Anggaran RPJMD Kota Jambi s/d Tahun 2022		Tingkat Capaian Kinerja dan Realisasi Anggaran RPJMD Kabupaten/kota s/d Tahun 2022 (%)	Perangkat Daerah Penanggung Jawab	Ket.
				K	Rp	K	Rp	K	Rp	K	Rp	9 = 8/7 x 100%	K	Rp	11 = 10/5 x 100%		
1	2	3	4	5	6	7	8	9	10	11	12	13					
				K	Rp	K	Rp	K	Rp	K	Rp		K	Rp	K	Rp	
	2.14.01.2.07.06	Pengadaan Peralatan dan Mesin Lainnya	Jumlah Unit Peralatan dan Mesin Lainnya yang Disediakan		1 Unit	18.500.000						#DIV/0!		18.500.000		#DIV/0!	Dinas Pengendalian Penduduk dan Keluarga Berencana
	2.14.01.2.08	Penyediaan Jasa Penunjang Urusan Pemerintahan Daerah	Terpenuhinya Jasa Penunjang Urusan Pemerintah Daerah		209.500.424		241.245.358		142.844.259			59,21%		352.344.683		#DIV/0!	Dinas Pengendalian Penduduk dan Keluarga Berencana
	2.14.01.2.08.01	Penyediaan Jasa Surat Menyurat	Jumlah Laporan Penyediaan Jasa Surat Menyurat		1 Dokumen	19.880.000						#DIV/0!		19.880.000		#DIV/0!	Dinas Pengendalian Penduduk dan Keluarga Berencana
	2.14.01.2.08.02	Penyediaan Jasa Komunikasi, Sumber Daya Air dan Listrik	Jumlah Laporan Penyediaan Jasa Komunikasi, Sumber Daya Air dan Listrik yang Disediakan		3 Laporan	103.550.764		3 Laporan	160.440.000		80.481.043			184.031.807		#DIV/0!	Dinas Pengendalian Penduduk dan Keluarga Berencana
	2.14.01.2.08.04	Penyediaan Jasa Pelayanan Umum Kantor	Jumlah Laporan Penyediaan Jasa Pelayanan Umum Kantor yang Disediakan		3 Laporan	86.069.660		3 Laporan	80.805.358		62.363.216			148.432.876		#DIV/0!	Dinas Pengendalian Penduduk dan Keluarga Berencana
	2.14.01.2.09	Pemeliharaan Barang Milik Daerah Penunjang Urusan Pemerintahan Daerah	Terpenuhinya Jasa Pemeliharaan, Biaya Pemeliharaan dan Pajak Kendaraan Dinas Operasional atau lapangan dan Peralatan Kantor			473.953.579			551.730.000		251.433.600			725.387.179		#DIV/0!	Dinas Pengendalian Penduduk dan Keluarga Berencana
	2.14.01.2.09.01	Penyediaan Jasa Pemeliharaan, Biaya Pemeliharaan dan Pajak Kendaraan Perorangan Dinas atau Kendaraan Dinas Jabatan	Jumlah Kendaraan Perorangan Dinas atau Kendaraan Dinas Jabatan yang Dipelihara dan dibayarkan Pajaknya		6 Unit	146.847.873						#DIV/0!		146.847.873		#DIV/0!	Dinas Pengendalian Penduduk dan Keluarga Berencana
	2.14.01.2.09.02	Penyediaan Jasa Pemeliharaan, Biaya Pemeliharaan, Pajak, dan Perizinan Kendaraan Dinas Operasional atau Lapangan	Jumlah Kendaraan Dinas Operasional atau Lapangan yang Dipelihara dan dibayarkan Pajak dan Perizinannya		56 Unit	307.118.206		66 Unit	531.800.000		245.433.600			552.551.806		#DIV/0!	Dinas Pengendalian Penduduk dan Keluarga Berencana
	2.14.01.2.09.06	Pemeliharaan Peralatan dan Mesin Lainnya	Jumlah Peralatan dan Mesin Lainnya yang Dipelihara		15 Unit	19.987.500		15 Unit	19.930.000		6.000.000			25.987.500		#DIV/0!	Dinas Pengendalian Penduduk dan Keluarga Berencana
	2.14.02	PROGRAM PENGENDALIAN PENDUDUK	Cakupan Penyediaan Informasi Data Mikro Pengendalian Kependudukan			250.857.599			123.897.271		114.110.237			364.967.836		#DIV/0!	Dinas Pengendalian Penduduk dan Keluarga Berencana

Tabel T-C.19.
Evaluasi Hasil Pelaksanaan Perencanaan Daerah sampai dengan Tahun 2023
Kota Jambi

No	Kode	Usuran/Bidang Usuran Pemerintahan Daerah Dan Program/Kegiatan	Indikator Kinerja Program (Outcome)/ Kegiatan (output)	Capaian Kinerja RPJMD pada Tahun 2023		Realisasi Capaian Kinerja RKPd s/d Tahun Lalu (Tahun 2021)		Target Kinerja dan Anggaran RKPd Kota Jambi Tahun Berjalan (Tahun 2022) yang Dievaluasi		Realisasi Capaian Kinerja dan Anggaran RKPd Kota Jambi yang Dievaluasi (Tahun 2022)		Tingkat Capaian Kinerja dan Realisasi Anggaran RKPd		Realisasi Kinerja dan Anggaran RPJMD Kota Jambi s/d Tahun 2022		Tingkat Capaian Kinerja dan Realisasi Anggaran RPJMD Kabupaten/kota s/d Tahun 2022 (%)		Perangkat Daerah Penanggung Jawab	Ket.
				K	Rp	K	Rp	K	Rp	K	Rp	9 = 8/7 x 100%		10 = 6 + 8		11 = 10/5 x 100%			
1	2	3	4	5	6	7	8	9	10	11	12	13							
	2.14.02.2.01	Pemaduan dan Sinkronisasi Kebijakan Pemerintah Daerah Provinsi dengan Pemerintah Daerah Kabupaten/Kota dalam rangka Pengendalian Kuantitas Penduduk	Persentase Pelaksanaan Kebijakan Pengendalian Kuantitas Penduduk		120.756.539		46.231.269		51.686.045		111,80%					#DIV/0!	Dinas Pengendalian Penduduk dan Keluarga Berencana		
	2.14.02.2.01.09	Advokasi, Sosialisasi dan Fasilitasi Pelaksanaan Pendidikan Kependudukan Jalur Formal di Satuan Pendidikan Jenjang SD/MI dan SLTP/MTS, Jalur Nonformal dan Informal	Jumlah Satuan Pendidikan yang Mendapatkan Advokasi, Sosialisasi dan Fasilitasi Pelaksanaan Pendidikan Kependudukan Jalur Formal di Satuan Pendidikan Jenjang SD/MI dan SLTP/MTS, Jalur Nonformal dan Informal		8 Satuan Pendidikan	76.905.120	8 Satuan Pendidikan	18.858.907		20.491.400	108,66%					#DIV/0!	Dinas Pengendalian Penduduk dan Keluarga Berencana		
	2.14.02.2.01.15	Pelaksanaan Rapat Pengendalian Program KKBPk	Jumlah Laporan Rapat Pengendalian Program Bangsa Kencana (Pembangunan Keluarga, Kependudukan, dan Keluarga Berencana)		1 Laporan	43.851.419	1 Laporan	27.372.362		31.194.645	113,96%					#DIV/0!	Dinas Pengendalian Penduduk dan Keluarga Berencana		
	2.14.02.2.02	Pemetaan Perkiraan Pengendalian Penduduk Cakupan Daerah Kabupaten/Kota	Persentase Pemetaan Perkiraan yang berkaitan dengan rancangan Pengendalian Penduduk			130.101.060		77.666.002		62.424.192	80,38%					#DIV/0!	Dinas Pengendalian Penduduk dan Keluarga Berencana		
		Membentuk Rumah Data Kependudukan di Kampung KB untuk Memperkuat Integrasi Program KKBPk di Sektor Lain	Jumlah Rumah Data Kependudukan di Kampung KB untuk Memperkuat Integrasi Program Bangsa Kencana (Pembangunan Keluarga, Kependudukan, dan Keluarga Berencana) di Sektor Lain yang Dibentuk								#DIV/0!					#DIV/0!			
	2.14.02.2.02.11	Penyediaan Data dan Informasi Keluarga	Jumlah Data dan Informasi Keluarga yang Tersedianya		1 Dokumen	130.101.060	1 Dokumen	77.666.002		62.424.192	80,38%					#DIV/0!	Dinas Pengendalian Penduduk dan Keluarga Berencana		

Tabel T-C.19.
Evaluasi Hasil Pelaksanaan Perencanaan Daerah sampai dengan Tahun 2023
Kota Jambi

No	Kode	Urusan/Bidang Urusan Pemerintahan Daerah Dan Program/Kegiatan	Indikator Kinerja Program (Outcome)/ Kegiatan (output)	Capaian Kinerja RPJMD pada Tahun 2023		Realisasi Capaian Kinerja RKPd s/d Tahun Lalu (Tahun 2021)		Target Kinerja dan Anggaran RKPd Kota Jambi Tahun Berjalan (Tahun 2022) yang Dievaluasi		Realisasi Capaian Kinerja dan Anggaran RKPd Kota Jambi yang Dievaluasi (Tahun 2022)		Tingkat Capaian Kinerja dan Realisasi Anggaran RKPd	Realisasi Kinerja dan Anggaran RPJMD Kota Jambi s/d Tahun 2022		Tingkat Capaian Kinerja dan Realisasi Anggaran RPJMD Kabupaten/kota s/d Tahun 2022 (%)	Perangkat Daerah Penanggung Jawab	Ket.
				K	Rp	K	Rp	K	Rp	K	Rp	9 = 8/7 x 100%	K	Rp	11 = 10/5 x 100%		
1	2	3	4	5	6	7	8	9	10	11	12	13					
		Pembinaan dan Pengawasan Pencatatan dan Pelaporan	Jumlah Laporan Hasil Pelaksanaan Pembinaan dan Pengawasan									#DIV/0!					
	2.14.03	PROGRAM PEMBINAAN KELUARGA BERECANA (KB)	Cakupan Advokasi KIE dan Penggerakan Lini Lapangan dan Rasio Aseptor KB,		3.289.446.775	4.127.413.842	1.538.058.784					37,26%		4.827.505.559	#DIV/0!	Dinas Pengendalian Penduduk dan Keluarga Berencana	
	2.14.03.2.01	Pelaksanaan Advokasi, Komunikasi, Informasi dan Edukasi (KIE) Pengendalian Penduduk dan KB sesuai Kearifan Budaya Lokal	Persentase Terwujudnya Pemahaman dan Kemitraan Stakeholder Tentang KB		2.561.010.869	2.474.216.701	1.077.451.984					43,55%		3.638.462.853	#DIV/0!	Dinas Pengendalian Penduduk dan Keluarga Berencana	
	2.14.03.2.01.01	Advokasi Program KKBPK kepada Stakeholders dan Mitra Kerja	Jumlah Organisasi yang Mendapatkan Advokasi Program Bangsa Kencana (Pembangunan Keluarga, Kependudukan, dan Keluarga Berencana) kepada Stakeholders dan Mitra Kerja	40 Organisasi	909.014.385	50 Organisasi	776.054.820					60,56%		1.378.994.385	#DIV/0!	Dinas Pengendalian Penduduk dan Keluarga Berencana	
	2.14.03.2.01.02	Komunikasi, Informasi dan Edukasi (KIE) Program KKBPK sesuai Kearifan Budaya Lokal	Jumlah Dokumen Komunikasi, Informasi dan Edukasi (KIE) Program Bangsa Kencana (Pembangunan Keluarga, Kependudukan, dan Keluarga Berencana) Sesuai Kearifan Budaya Lokal	11 Dokumen	636.372.000	11 Dokumen	655.712.000					73,94%		1.121.193.500	#DIV/0!	Dinas Pengendalian Penduduk dan Keluarga Berencana	
	2.14.03.2.01.03	Penyediaan dan Distribusi Sarana KIE Program KKBPK	Jumlah Unit Sarana Penyediaan dan Pendistribusian KIE, Program bangsa Kencana (Pembangunan Keluarga, Kependudukan dan Keluarga Berencana)	5 Unit	159.998.066	5 Unit	214.199.846					10,71%		182.948.066	#DIV/0!	Dinas Pengendalian Penduduk dan Keluarga Berencana	

Tabel T-C.19.
Evaluasi Hasil Pelaksanaan Perencanaan Daerah sampai dengan Tahun 2023
Kota Jambi

No	Kode	Urusan/Bidang Urusan Pemerintahan Daerah Dan Program/Kegiatan	Indikator Kinerja Program (Outcome)/ Kegiatan (output)	Capaian Kinerja RPJMD pada Tahun 2023		Realisasi Capaian Kinerja RKPd s/d Tahun Lalu (Tahun 2021)		Target Kinerja dan Anggaran RKPd Kota Jambi Tahun Berjalan (Tahun 2022) yang Dievaluasi		Realisasi Capaian Kinerja dan Anggaran RKPd Kota Jambi yang Dievaluasi (Tahun 2022)		Tingkat Capaian Kinerja dan Realisasi Anggaran RKPd	Realisasi Kinerja dan Anggaran RPJMD Kota Jambi s/d Tahun 2022		Tingkat Capaian Kinerja dan Realisasi Anggaran RPJMD Kabupaten/kota s/d Tahun 2022 (%)	Perangkat Daerah Penanggung Jawab	Ket.
				K	Rp	K	Rp	K	Rp	K	Rp	9 = 8/7 x 100%	K	Rp	11 = 10/5 x 100%		
1	2	3	4	5	6	7	8	9	10	11	12	13					
				K	Rp	K	Rp	K	Rp	K	Rp	K	Rp	K	Rp		
	2.14.03.2.01.04	Promosi dan KIE Program KKBPk Melalui Media Massa Cetak dan Elektronik serta Media Luar Ruang	Jumlah Dokumen Promosi dan KIE Program Bangsa Kencana (Pembangunan Keluarga, Kependudukan, dan Keluarga Berencana) Melalui Media Massa Cetak dan Elektronik serta Media Luar Ruang			11 Dokumen	23.750.000	11 Dokumen	48.000.000			0,00%			23.750.000	#DIV/0!	Dinas Pengendalian Penduduk dan Keluarga Berencana
		Pelaksanaan Mekanisme Operasional Program KKBPk melalui Rapat Koordinasi Kecamatan (Rakorcam), Rapat Koordinasi Desa (Rakordes), dan Mini Lokakarya (Minilok)	Jumlah Laporan Mekanisme Operasional Program Bangsa Kencana (Pembangunan Keluarga, Kependudukan dan Keluarga Berencana) Melalui Rapat Koordinasi Kecamatan (Rakorcam), Rapat Koordinasi Desa (Rakordes) dan Mini Lokakarya (Minilok)					11 Laporan	143.000.000			0,00%				#DIV/0!	Dinas Pengendalian Penduduk dan Keluarga Berencana
	2.14.03.2.01.07	Pengelolaan Operasional dan Sarana di Balai Penyuluhan KKBPk	Jumlah laporan Hasil Pengelolaan Operasional dan Sarana di Balai Penyuluhan Bangsa Kencana (Pembangunan Keluarga, Kependudukan dan Keluarga Berencana)			11 Laporan	436.743.918	11 Laporan	557.250.035		48.075.484	8,63%			484.819.402	#DIV/0!	Dinas Pengendalian Penduduk dan Keluarga Berencana
		Pengendalian Program KKBPk	Jumlah laporan hasil Pengendalian Program KKBPk					11 Laporan	80.000.000			0,00%				#DIV/0!	
	2.14.03.2.02	Pendayagunaan Tenaga Penyuluh KB/Petugas Lapangan KB (PKB/PLKB)										#DIV/0!			-	#DIV/0!	Dinas Pengendalian Penduduk dan Keluarga Berencana
	2.14.03.2.02.02	Penyediaan Sarana Pendukung Operasional PKB/PLKB				5 Unit	97.532.500					#DIV/0!			97.532.500	#DIV/0!	Dinas Pengendalian Penduduk dan Keluarga Berencana
	2.14.03.2.02.04	Penggerakan Kader Institusi Masyarakat Pedesaan (IMP)	Jumlah Kader yang Mengikuti Penggerakan Kader Institusi Masyarakat Pedesaan (IMP)			725 Kader	297.600.000					#DIV/0!			297.600.000	#DIV/0!	Dinas Pengendalian Penduduk dan Keluarga Berencana

Tabel T-C.19.
Evaluasi Hasil Pelaksanaan Perencanaan Daerah sampai dengan Tahun 2023
Kota Jambi

No	Kode	Urusan/Bidang Urusan Pemerintahan Daerah Dan Program/Kegiatan	Indikator Kinerja Program (Outcome)/ Kegiatan (output)	Capaian Kinerja RPJMD pada Tahun 2023		Realisasi Capaian Kinerja RKPd s/d Tahun Lalu (Tahun 2021)		Target Kinerja dan Anggaran RKPd Kota Jambi Tahun Berjalan (Tahun 2022) yang Dievaluasi		Realisasi Capaian Kinerja dan Anggaran RKPd Kota Jambi yang Dievaluasi (Tahun 2022)		Tingkat Capaian Kinerja dan Realisasi Anggaran RKPd	Realisasi Kinerja dan Anggaran RPJMD Kota Jambi s/d Tahun 2022		Tingkat Capaian Kinerja dan Realisasi Anggaran RPJMD Kabupaten/kota s/d Tahun 2022 (%)	Perangkat Daerah Penanggung Jawab	Ket.
				K	Rp	K	Rp	K	Rp	K	Rp		9 = 8/7 x 100%	K			
1	2	3	4	5	6	7	8	9 = 8/7 x 100%	10 = 6 + 8	11 = 10/5 x 100%	12	13					
				K	Rp	K	Rp	K	Rp	K	Rp		K	Rp	K	Rp	
	2.14.03.2.03	Pengendalian dan Pendistribusian Kebutuhan Alat dan Obat Kontrasepsi serta Pelaksanaan Pelayanan KB di Daerah Kabupaten/Kota	Persentase Angka Pemakaian Kontrasepsi/CPR Bagi Perempuan Menikah Usia 15 - 49 Tahun		728.435.906		1.653.197.141		460.606.800		27,86%			1.189.042.706	#DIV/0!	Dinas Pengendalian Penduduk dan Keluarga Berencana	
	2.14.03.2.03.01	Pengendalian Pendistribusian Alat dan Obat Kontrasepsi dan Sarana Penunjang Pelayanan KB ke Fasilitas Kesehatan Termasuk Jaringan dan Jejaringnya	Jumlah Laporan Pengendalian Pendistribusian Alat dan Obat Kontrasepsi dan Sarana Penunjang KB ke Fasilitas Kesehatan Termasuk Jaringan dan Jejaringannya		2 Laporan	378.080.600	2 Laporan	93.888.000		16.100.000	17,15%			394.180.600	#DIV/0!	Dinas Pengendalian Penduduk dan Keluarga Berencana	
	2.14.03.2.03.03	Peningkatan Kesertaan Penggunaan Metode Kontrasepsi Jangka Panjang (MKJP)	Jumlah Orang yang mengikuti kesertaan penggunaan Metode Kontrasepsi Jangka Panjang (MKJP)		75 Orang	16.309.520	90 Orang	496.626.726		330.441.800	66,54%			346.751.320	#DIV/0!	Dinas Pengendalian Penduduk dan Keluarga Berencana	
	2.14.03.2.03.04	Penyediaan Dukungan Ayoman Komplikasi Berat dan Kegagalan Penggunaan MKJP	Jumlah Laporan Dukungan Ayoman Komplikasi Berat dan Kegagalan Penggunaan MKJP							-	#DIV/0!			-	#DIV/0!	Dinas Pengendalian Penduduk dan Keluarga Berencana	
	2.14.03.2.03.06	Penyediaan Sarana Penunjang Pelayanan KB	Jumlah Unit Sarana Penunjang pelayanan KB		5 Unit	36.396.341	60 Unit	735.594.816		1.400.000	0,19%			37.796.341	#DIV/0!	Dinas Pengendalian Penduduk dan Keluarga Berencana	
	2.14.03.2.03.07	Pembinaan Pasca Pelayanan bagi Peserta KB	Jumlah Orang yang Mengikuti Pembinaan Pasca Pelayanan bagi Peserta KB								#DIV/0!				#DIV/0!		
	2.14.03.2.03.08	Pembinaan Pelayanan Keluarga Berencana dan Kesehatan Reproduksi di Fasilitas Kesehatan termasuk Jaringan dan Jejaringnya	Jumlah Laporan Hasil Pembinaan Pelayanan Keluarga Berencana dan Kesehatan Reproduksi di Fasilitas Kesehatan Termasuk Jaringan dan Jejaringannya		112 Laporan	9.853.000	112 Laporan	20.534.109		4.115.000	20,04%			13.968.000	#DIV/0!	Dinas Pengendalian Penduduk dan Keluarga Berencana	

Tabel T-C.19.
Evaluasi Hasil Pelaksanaan Perencanaan Daerah sampai dengan Tahun 2023
Kota Jambi

No	Kode	Usuran/Bidang Usuran Pemerintahan Daerah Dan Program/Kegiatan	Indikator Kinerja Program (Outcome)/ Kegiatan (output)	Capaian Kinerja RPJMD pada Tahun 2023		Realisasi Capaian Kinerja RKPd s/d Tahun Lalu (Tahun 2021)		Target Kinerja dan Anggaran RKPd Kota Jambi Tahun Berjalan (Tahun 2022) yang Dievaluasi		Realisasi Capaian Kinerja dan Anggaran RKPd Kota Jambi yang Dievaluasi (Tahun 2022)		Tingkat Capaian Kinerja dan Realisasi Anggaran RKPd		Realisasi Kinerja dan Anggaran RPJMD Kota Jambi s/d Tahun 2022		Tingkat Capaian Kinerja dan Realisasi Anggaran RPJMD Kabupaten/kota s/d Tahun 2022 (%)		Perangkat Daerah Penanggung Jawab	Ket.
				K	Rp	K	Rp	K	Rp	K	Rp	9 = 8/7 x 100%		K	Rp	K	Rp		
1	2	3	4	5	6	7	8	9	10	11	12	13	14	15	16	17	18	19	20
	2.14.03.2.03.09	Promosi dan Konseling Kesehatan Reproduksi, serta Hak-Hak Reproduksi di Fasilitas Kesehatan dan Kelompok Kegiatan	Jumlah Orang yang Mendapatkan Promosi dan Konseling Kesehatan Reproduksi, serta Hak-Hak Reproduksi di Fasilitas Kesehatan dan Kelompok Kegiatan																
	2.14.03.2.03.10	Peningkatan Kompetensi Tenaga Pelayanan Keluarga Berencana dan Kesehatan Reproduksi	Jumlah Tenaga Pelayanan yang Mengikuti Peningkatan Kompetensi Tenaga Pelayanan Keluarga Berencana dan Kesehatan Reproduksi		10.770.850										10.770.850				Dinas Pengendalian Penduduk dan Keluarga Berencana
	2.14.03.2.03.11	Dukungan Operasional Pelayanan KB Bergerak	Jumlah Laporan Dukungan Operasional Pelayanan KB Bergerak		120.536.595	33 Laporan	111.553.490			75.910.000				196.446.595					Dinas Pengendalian Penduduk dan Keluarga Berencana
	2.14.03.2.03.12	Promosi dan Konseling KB Pasca Persalinan dan Pasca Keguguran	Jumlah Orang yang Mengikuti Promosi dan Konseling KB Pasca Persalinan dan Pasca Keguguran		7.549.000									7.549.000					Dinas Pengendalian Penduduk dan Keluarga Berencana
	2.14.03.2.04	Pemberdayaan dan Peningkatan Peran serta Organisasi Masyarakat Tingkat Daerah Kabupaten/Kota dalam Pelaksanaan Pelayanan dan Pembinaan Kesertaan Ber-KB																	Dinas Pengendalian Penduduk dan Keluarga Berencana
	2.14.03.2.04.03	Pelaksanaan dan Pengelolaan Program KKBPK di Kampung KB	Jumlah Kampung KB yang Mengikuti Pelaksanaan dan Pengelolaan Program Bangga Kencana (Pembangunan Keluarga, Kependudukan dan keluarga Berencana) di Kampung KB		148.940.000	11 Kampung KB	195.000.000			32.640.000				181.580.000					Dinas Pengendalian Penduduk dan Keluarga Berencana
	2.14.04	PROGRAM PEMBERDAYAAN DAN PENINGKATAN KELUARGA SEJAHTERA (KS)	Persentase Keluarga yang mengikuti Kelompok Kegiatan Ketahanan dan Kesejahteraan Keluarga		1.181.378.858		2.011.056.269			206.791.494				1.388.170.352					Dinas Pengendalian Penduduk dan Keluarga Berencana

Tabel T-C.19.
Evaluasi Hasil Pelaksanaan Perencanaan Daerah sampai dengan Tahun 2023
Kota Jambi

No	Kode	Urusan/Bidang Urusan Pemerintahan Daerah Dan Program/Kegiatan	Indikator Kinerja Program (Outcome)/ Kegiatan (output)	Capaian Kinerja RPJMD pada Tahun 2023		Realisasi Capaian Kinerja RKPd s/d Tahun Lalu (Tahun 2021)		Target Kinerja dan Anggaran RKPd Kota Jambi Tahun Berjalan (Tahun 2022) yang Dievaluasi		Realisasi Capaian Kinerja dan Anggaran RKPd Kota Jambi yang Dievaluasi (Tahun 2022)		Tingkat Capaian Kinerja dan Realisasi Anggaran RKPd		Realisasi Kinerja dan Anggaran RPJMD Kota Jambi s/d Tahun 2022		Tingkat Capaian Kinerja dan Realisasi Anggaran RPJMD Kabupaten/kota s/d Tahun 2022 (%)		Perangkat Daerah Penanggung Jawab	Ket.
				K	Rp	K	Rp	K	Rp	K	Rp	9 = 8/7 x 100%		10 = 6 + 8		11 = 10/5 x 100%			
1	2	3	4	5	6	7	8	9	10	11	12	13							
	2.14.04.2.01	Pelaksanaan Pembangunan Keluarga melalui Pembinaan Ketahanan dan Kesejahteraan Keluarga	Tercapainya Sarana dan Prasarana Kelompok Poktan untuk menambah pengetahuan kader Poktan		523.002.850		1.896.916.000		160.330.500			8,45%		683.333.350		#DIV/0!		Dinas Pengendalian Penduduk dan Keluarga Berencana	
	2.14.04.2.01.02	Pengadaan Sarana Kelompok Kegiatan Ketahanan dan Kesejahteraan Keluarga (BKB, BKR, BKL, PPPKS, PIK-R dan Pemberdayaan Ekonomi Keluarga/UPPKS)	Jumlah Unit Sarana Kelompok Kegiatan Ketahanan dan Kesejahteraan Keluarga (BKB BKR, BKL, PPPKS, PIK-R dan Pemberdayaan ekonomi Keluarga/UPPKS)		385.475.000	20 Unit	360.000.000		-			0,00%		385.475.000		#DIV/0!		Dinas Pengendalian Penduduk dan Keluarga Berencana	
	2.14.04.2.01.03	Orientasi dan Pelatihan Teknis Pengelola Ketahanan dan Kesejahteraan Keluarga (BKB, BKR, BKL, PPPKS, PIK-R dan Pemberdayaan Ekonomi Keluarga/UPPKS)	Jumlah Laporan Hasil Orientasi dan Pelatihan Teknis Pengelola Ketahanan dan Kesejahteraan Keluarga (BKB, BKR, BKL, PPPKS, PIK-R dan Pemberdayaan Ekonomi Keluarga/UPPKS)		28.377.850				-			#DIV/0!		28.377.850		#DIV/0!		Dinas Pengendalian Penduduk dan Keluarga Berencana	
		Penyediaan biaya operasional bagi pengelola dan pelaksana (kader) ketahanan dan kesejahteraan keluarga (BKB, BKR, BKL, PPPKS, PIK-R dan pemberdayaan ekonomi keluarga/UPPKS)	Jumlah Kader Pengelola dan Pelaksana (Kader) Ketahanan dan Kesejahteraan Keluarga (BKB, BKR, BKL, PPPKS, PIK-R dan Pemberdayaan Ekonomi Keluarga/UPPKS)			-	726 Kader	1.524.600.000				0,00%				#DIV/0!			
	2.14.04.2.01.07	Promosi dan Sosialisasi Kelompok Kegiatan Ketahanan dan Kesejahteraan Keluarga (BKB, BKR, BKL, PPPKS, PIK-R dan Pemberdayaan Ekonomi Keluarga/UPPKS)	Jumlah Laporan Hasil Promosi dan Sosialisasi Kelompok Kegiatan Ketahanan dan Kesejahteraan Keluarga (BKB, BKR, BKL, PPPKS, PIK-R dan Pemberdayaan Ekonomi Keluarga/UPPKS)		109.150.000	1 Laporan	12.316.000		610.500			4,96%		109.760.500		#DIV/0!		Dinas Pengendalian Penduduk dan Keluarga Berencana	

Tabel T-C.19.
Evaluasi Hasil Pelaksanaan Perencanaan Daerah sampai dengan Tahun 2023
Kota Jambi

No	Kode	Usuran/Bidang Usuran Pemerintahan Daerah Dan Program/Kegiatan	Indikator Kinerja Program (Outcome)/ Kegiatan (output)	Capaian Kinerja RPJMD pada Tahun 2023		Realisasi Capaian Kinerja RKPd s/d Tahun Lalu (Tahun 2021)		Target Kinerja dan Anggaran RKPd Kota Jambi Tahun Berjalan (Tahun 2022) yang Dievaluasi		Realisasi Capaian Kinerja dan Anggaran RKPd Kota Jambi yang Dievaluasi (Tahun 2022)		Tingkat Capaian Kinerja dan Realisasi Anggaran RKPd	Realisasi Kinerja dan Anggaran RPJMD Kota Jambi s/d Tahun 2022		Tingkat Capaian Kinerja dan Realisasi Anggaran RPJMD Kabupaten/kota s/d Tahun 2022 (%)	Perangkat Daerah Penanggung Jawab	Ket.
				K	Rp	K	Rp	K	Rp	K	Rp	9 = 8/7 x 100%	K	Rp	11 = 10/5 x 100%		
1	2	3	4	5	6	7	8	9	10	11	12	13					
				K	Rp	K	Rp	K	Rp	K	Rp	9 = 8/7 x 100%	K	Rp	11 = 10/5 x 100%	K	Rp
	2.14.04.2.02	Pelaksanaan dan Peningkatan Peran Serta Organisasi Masyarakat Tingkat Daerah Kabupaten/ Kota dalam Pembangunan Keluarga Melalui Pembinaan Ketahanan dan Kesejahteraan Keluarga	Tercapainya Sarana dan Prasarana Kelompok Poktan Untuk Menambah Pengetahuan Kader Poktan		658.376.008		114.140.269		46.460.994			40,71%		704.837.002	#DIV/0!		Dinas Pengendalian Penduduk dan Keluarga Berencana
	2.14.04.2.02.01	Penguatan Kebijakan Daerah dalam Rangka Pemberdayaan dan Peningkatan Peran Serta Organisasi Masyarakat dan Mitra Kerja Lainnya dalam Pembinaan Ketahanan dan Kesejahteraan Keluarga (BKB, BKR, BKL, PPPKS, PIK-R dan Pemberdayaan Ekonomi Keluarga/UPPKS)	Jumlah Organisasi yang Mengikuti Penguatan Kebijakan Daerah dalam rangka Pemberdayaan dan Peningkatan Peran Serta Organisasi Masyarakat dan Mitra Kerja Lainnya dalam Pembinaan Ketahanan dan Kesejahteraan Keluarga (BKB, BKR, BKL, PPPKS, PIK-R dan Pemberdayaan Ekonomi Keluarga/UPPKS)		123.736.000				-			#DIV/0!		123.736.000	#DIV/0!		Dinas Pengendalian Penduduk dan Keluarga Berencana
	2.14.04.2.02.02	Pendayagunaan Mitra Kerja dan Organisasi Masyarakat dalam Penggerakan Operasional Pembinaan Program Ketahanan dan Kesejahteraan Keluarga (BKB, BKR, BKL, PPPKS, PIK-R dan Pemberdayaan Ekonomi Keluarga/UPPKS)			362.300.000				-			#DIV/0!		362.300.000	#DIV/0!		Dinas Pengendalian Penduduk dan Keluarga Berencana
	2.14.04.2.02.03	Pelaksanaan Peningkatan Kapasitas Mitra dan Organisasi Masyarakat dalam Pengelolaan Program Ketahanan dan Kesejahteraan Keluarga (BKB, BKR, BKL, PPPKS, PIK-R dan Pemberdayaan Ekonomi Keluarga/UPPKS)	Jumlah Organisasi yang Mengikuti Peningkatan Kapasitas Mitra dan Organisasi Masyarakat dalam Pengelolaan Program Ketahanan dan Kesejahteraan Keluarga (BKB, BKR, BKL, PPPKS, PIK-R dan Pemberdayaan Ekonom Keluarga/UPPKS)		172.340.008	93 Organisasi	114.140.269	93 Organisasi	46.460.994			40,71%		218.801.002	#DIV/0!		Dinas Pengendalian Penduduk dan Keluarga Berencana
	3.36.00	URUSAN PEMERINTAHAN BIDANG PERHUBUNGAN							-			#DIV/0!		-	#DIV/0!		Dinas Perhubungan
	2.15.01	PROGRAM PENUNJANG URUSAN PEMERINTAHAN DAERAH KABUPATEN/KOTA	INDEKS REFORMASI BIROKRASI PERANGKAT DAERAH		11.168.607.989	100%	11.880.795.926	100%	4.787.315.285			40,29%		15.955.923.274	#DIV/0!		Dinas Perhubungan

Tabel T-C.19.
Evaluasi Hasil Pelaksanaan Perencanaan Daerah sampai dengan Tahun 2023
Kota Jambi

No	Kode	Usuran/Bidang Usuran Pemerintahan Daerah Dan Program/Kegiatan	Indikator Kinerja Program (Outcome)/ Kegiatan (output)	Capaian Kinerja RPJMD pada Tahun 2023		Realisasi Capaian Kinerja RKPD s/d Tahun Lalu (Tahun 2021)		Target Kinerja dan Anggaran RKPD Kota Jambi Tahun Berjalan (Tahun 2022) yang Dievaluasi		Realisasi Capaian Kinerja dan Anggaran RKPD Kota Jambi yang Dievaluasi (Tahun 2022)		Tingkat Capaian Kinerja dan Realisasi Anggaran RKPD	Realisasi Kinerja dan Anggaran RPJMD Kota Jambi s/d Tahun 2022		Tingkat Capaian Kinerja dan Realisasi Anggaran RPJMD Kabupaten/kota s/d Tahun 2022 (%)	Perangkat Daerah Penanggung Jawab	Ket.
				K	Rp	K	Rp	K	Rp	K	Rp	9 = 8/7 x 100%	K	Rp	11 = 10/5 x 100%		
1	2	3	4	5	6	7	8	9	10	11	12	13					
	2.15.01.2.01	Perencanaan, Penganggaran, dan Evaluasi Kinerja Perangkat Daerah	Persentase Peningkatan Nilai SAKIP		100%	4.586.000	100%	8.402.312		3.447.000		41,02%		8.033.000	#DIV/0!	Dinas Perhubungan	
	2.15.01.2.01.01	Penyusunan Dokumen Perencanaan Perangkat Daerah	Jumlah Dokumen Perencanaan Perangkat Daerah		10 Dokumen	4.586.000	10 Dokumen	8.402.312		3.447.000		41,02%		8.033.000	#DIV/0!	Dinas Perhubungan	
	2.15.01.2.02	Administrasi Keuangan Perangkat Daerah	Tertib Administrasi Keuangan		100%	9.055.054.361	100%	9.618.893.254		4.069.383.054		42,31%		13.124.437.415	#DIV/0!	Dinas Perhubungan	
	2.15.01.2.02.01	Penyediaan Gaji dan Tunjangan ASN	Jumlah Orang yang Menerima Gaji dan Tunjangan ASN		88 Pegawai	7.875.002.161	102 Orang	8.323.586.167		997.367.147		11,98%		8.872.369.308	#DIV/0!	Dinas Perhubungan	
	2.15.01.2.02.03	Pelaksanaan Penatausahaan dan Pengujian/Verifikasi Keuangan SKPD	Jumlah Dokumen Penatausahaan dan Pengujian/Verifikasi Keuangan SKPD		102 Dokumen	1.176.632.200	86 Orang	1.287.701.600		2.776.272.907		215,60%		3.952.905.107	#DIV/0!	Dinas Perhubungan	
	2.15.01.2.02.05	Koordinasi dan Penyusunan Laporan Keuangan Akhir Tahun SKPD	Jumlah Laporan Keuangan Akhir Tahun SKPD dan Laporan Hasil Koordinasi Penyusunan Laporan Keuangan Akhir Tahun SKPD		1 Laporan	3.420.000	1 Laporan	7.605.487		295.743.000		3888,55%		299.163.000	#DIV/0!	Dinas Perhubungan	
		Sub Kegiatan Penyediaan Administrasi Pelaksanaan Tugas ASN	Jumlah Penyediaan Administrasi Pelaksanaan Tugas ASN		-	-	-	-		-		#DIV/0!		-	#DIV/0!		
	2.15.01.2.05	Administrasi Kepegawaian Perangkat Daerah	Persentase Peningkatan Indeks Profesionalitas ASN		100%	256.773.000	100%	317.850.000		170.940.000		53,78%		427.713.000	#DIV/0!	Dinas Perhubungan	
	2.15.01.2.05.02	Pengadaan Pakaian Dinas Beserta Atribut Kelengkapannya	Jumlah Paket Pakaian Dinas beserta Atribut Kelengkapannya		3 Paket	256.773.000	307 Orang	263.850.000		170.940.000		64,79%		427.713.000	#DIV/0!	Dinas Perhubungan	
		Sub Kegiatan Pendidikan dan Pelatihan Pegawai Berdasarkan Tugas dan Fungsi	Jumlah Sumber Daya Aparatur yang Mengikuti Diklat/ Bimtek/ Kursus/ Pelatihan		-	-	0	54.000.000		-		0,00%		-	#DIV/0!		
	2.15.01.2.06	Administrasi Umum Perangkat Daerah	Tertib Pengelolaan Administrasi Umum		100%	411.437.292	100%	724.898.860		270.602.400		37,33%		682.039.692	#DIV/0!	Dinas Perhubungan	
	2.15.01.2.06.01	Penyediaan Komponen Instalasi Listrik/Penerangan Bangunan Kantor	Jumlah Paket Komponen Instalasi Listrik/Penerangan Bangunan Kantor yang Disediakan		-	-	1 Paket	24.882.315		-		0,00%		-	#DIV/0!		

Tabel T-C.19.
Evaluasi Hasil Pelaksanaan Perencanaan Daerah sampai dengan Tahun 2023
Kota Jambi

No	Kode	Urusan/Bidang Urusan Pemerintahan Daerah Dan Program/Kegiatan	Indikator Kinerja Program (Outcome)/ Kegiatan (output)	Capaian Kinerja RPJMD pada Tahun 2023		Realisasi Capaian Kinerja RKPd s/d Tahun Lalu (Tahun 2021)		Target Kinerja dan Anggaran RKPd Kota Jambi Tahun Berjalan (Tahun 2022) yang Dievaluasi		Realisasi Capaian Kinerja dan Anggaran RKPd Kota Jambi yang Dievaluasi (Tahun 2022)		Tingkat Capaian Kinerja dan Realisasi Anggaran RKPd	Realisasi Kinerja dan Anggaran RPJMD Kota Jambi s/d Tahun 2022	Tingkat Capaian Kinerja dan Realisasi Anggaran RPJMD Kabupaten/kota s/d Tahun 2022 (%)	Perangkat Daerah Penanggung Jawab	Ket.
				K	Rp	K	Rp	K	Rp	K	Rp	9 = 8/7 x 100%	K	Rp		
1	2	3	4	5	6	7	8	9 = 8/7 x 100%	10 = 6 + 8	11 = 10/5 x 100%	12	13				
				K	Rp	K	Rp	K	Rp	K	Rp		K	Rp		
	2.15.01.2.06.02	Penyediaan Peralatan dan Perlengkapan Kantor	Jumlah Paket Peralatan dan Perlengkapan Kantor yang Disediakan		4 Paket	107.281.450	4 Paket	188.162.856		4 Paket	102.400.000	54,42%		209.681.450	#DIV/0!	Dinas Perhubungan
	2.15.01.2.06.04	Penyediaan Bahan Logistik Kantor	Jumlah Paket Bahan Logistik Kantor yang Disediakan		-	-	4 Paket	136.202.334				0,00%			#DIV/0!	
	2.15.01.2.06.05	Penyediaan Barang Cetak dan Penggandaan	Jumlah Paket Barang Cetak dan Penggandaan yang Disediakan		4 Paket	31.446.980	4 Paket	38.445.355			1.500.000	3,90%		32.946.980	#DIV/0!	Dinas Perhubungan
	2.15.01.2.06.08	Fasilitasi Kunjungan Tamu	Jumlah Laporan Fasilitas Kunjungan Tamu		12 Laporan	32.047.446	12 Laporan	32.206.000			1.205.000	3,74%		33.252.446	#DIV/0!	Dinas Perhubungan
	2.15.01.2.06.09	Penyelenggaraan Rapat Koordinasi dan Konsultasi SKPD	Jumlah Laporan Penyelenggaraan Rapat Koordinasi dan Konsultasi SKPD		12 Laporan	240.661.416	12 Laporan	305.000.000			50.999.620	16,72%		291.661.036	#DIV/0!	Dinas Perhubungan
	2.15.01.2.07	Pengadaan Barang Milik Daerah Penunjang Urusan Pemerintah Daerah	Cakupan Pelaksanaan Pengadaan Barang Milik Daerah		100%	537.030.292	-	-		#VALUE!		#VALUE!		#VALUE!	#VALUE!	Dinas Perhubungan
	2.15.01.2.07.01	Pengadaan Kendaraan Perorangan Dinas atau Kendaraan Dinas Jabatan	Jumlah Unit Peralatan dan Mesin Lainnya yang Disediakan		7 Unit	38.630.292	-	-		#VALUE!		#VALUE!		#VALUE!	#VALUE!	Dinas Perhubungan
	2.15.01.2.07.02	Pengadaan Kendaraan Dinas Operasional atau Lapangan	Jumlah Unit Kendaraan Dinas Perorangan atau Kendaraan Dinas Jabatan yang Disediakan		1 Unit	418.800.000	-	-		#VALUE!		#VALUE!		#VALUE!	#VALUE!	Dinas Perhubungan
	2.15.01.2.07.06	Pengadaan Peralatan dan Mesin Lainnya	Jumlah Unit Kendaraan Dinas Operasional atau Lapangan yang Disediakan		4 Unit	79.600.000	-	-		#VALUE!		#VALUE!		#VALUE!	#VALUE!	Dinas Perhubungan
	2.15.01.2.08	Penyediaan Jasa Penunjang Urusan Pemerintah Daerah	Persentase Penyediaan Jasa Penunjang Urusan Pemerintah Daerah		100%	322.047.917	100%	384.500.000			134.700.150	35,03%		456.748.067	#DIV/0!	Dinas Perhubungan
	2.15.01.2.08.01	Penyediaan Jasa Surat Menyurat	Jumlah Laporan Penyediaan Jasa Surat Menyurat		12 Laporan	8.500.000	12 Laporan	18.500.000			2.500.000	13,51%		11.000.000	#DIV/0!	Dinas Perhubungan
	2.15.01.2.08.02	Penyediaan Jasa Komunikasi, Sumber Daya Air dan Listrik	Jumlah Laporan Penyediaan Jasa Komunikasi, Sumber Daya Air dan Listrik yang Disediakan		12 Laporan	313.547.917	12 Laporan	366.000.000			132.200.150	36,12%		445.748.067	#DIV/0!	Dinas Perhubungan
	2.15.01.2.08.04	Penyediaan Jasa Pelayanan Umum Kantor	Jumlah Tenaga Kebersihan Lingkungan Kerja		-	-	-	-				#DIV/0!			#DIV/0!	

Tabel T-C.19.
Evaluasi Hasil Pelaksanaan Perencanaan Daerah sampai dengan Tahun 2023
Kota Jambi

No	Kode	Urusan/Bidang Urusan Pemerintahan Daerah Dan Program/Kegiatan	Indikator Kinerja Program (Outcome)/ Kegiatan (output)	Capaian Kinerja RPJMD pada Tahun 2023		Realisasi Capaian Kinerja RKPd s/d Tahun Lalu (Tahun 2021)		Target Kinerja dan Anggaran RKPd Kota Jambi Tahun Berjalan (Tahun 2022) yang Dievaluasi		Realisasi Capaian Kinerja dan Anggaran RKPd Kota Jambi yang Dievaluasi (Tahun 2022)		Tingkat Capaian Kinerja dan Realisasi Anggaran RKPd	Realisasi Kinerja dan Anggaran RPJMD Kota Jambi s/d Tahun 2022		Tingkat Capaian Kinerja dan Realisasi Anggaran RPJMD Kabupaten/kota s/d Tahun 2022 (%)	Perangkat Daerah Penanggung Jawab	Ket.
				K	Rp	K	Rp	K	Rp	K	Rp	9 = 8/7 x 100%	K	Rp	11 = 10/5 x 100%		
1	2	3	4	5	6	7	8	9	10	11	12	13					
				K	Rp	K	Rp	K	Rp	K	Rp	9 = 8/7 x 100%	K	Rp	11 = 10/5 x 100%		
	2.15.01.2.09	Pemeliharaan Barang Milik Daerah Penunjang Urusan Pemerintahan Daerah	Cakupan Pelaksanaan Pemeliharaan Barang Milik Daerah			100%	581.679.127	100%	826.251.500		138.242.681	16,73%		719.921.808	#DIV/0!	Dinas Perhubungan	
	2.15.01.2.09.02	Penyediaan Jasa Pemeliharaan, Biaya Pemeliharaan, Pajak, dan Perizinan Kendaraan Dinas Operasional atau Lapangan	Jumlah Kendaraan Dinas Operasional atau Lapangan yang Dipelihara dan Dibayarkan Pajak dan Perizinannya			85 Unit	468.349.950	4 Jenis	522.107.050		96.067.681	18,40%		564.417.631	#DIV/0!	Dinas Perhubungan	
	2.15.01.2.09.06	Pemeliharaan Peralatan dan Mesin Lainnya	Jumlah Peralatan dan Mesin Lainnya yang Dipelihara			10 Unit	82.954.177	3 Unit	304.144.450		42.175.000	13,87%		125.129.177	#DIV/0!	Dinas Perhubungan	
	2.15.01.2.09.09	Pemeliharaan/Rehabilitasi Gedung Kantor dan Bangunan Lainnya	Jumlah Gedung Kantor dan Bangunan Lainnya yang Dipelihara Direhabilitasi			1 Unit	30.375.000	-	-		-	#DIV/0!		30.375.000	#DIV/0!	Dinas Perhubungan	
	2.15.02	PROGRAM PENYELENGGARAAN LALU LINTAS DAN ANGKUTAN JALAN (LLAJ)	PENURUNAN V/C RATIO JARINGAN JALAN			73,50%	11.607.362.119	73,50%	8.913.979.989		3.780.473.784	42,41%		15.387.835.903	#DIV/0!	Dinas Perhubungan	
	2.15.02.2.01	Penetapan Rencana Induk Jaringan LLAJ Kabupaten/Kota	Efektifitas Pengembangan dan Pengendalian Jaringan LLAJ			1 Dokumen	854.914.666	0	-		-	#DIV/0!		854.914.666	#DIV/0!	Dinas Perhubungan	
	2.15.02.2.01.01	Pelaksanaan Penyusunan Rencana Induk Jaringan LLAJ Kabupaten/Kota	Jumlah Dokumen Penyusunan Rencana Induk Jaringan LLAJ Kota			1 Dokumen	854.914.666	0	-		-	#DIV/0!		854.914.666	#DIV/0!	Dinas Perhubungan	
	2.15.02.2.02	Penyediaan Perlengkapan Jalan di Jalan Kabupaten/Kota	Cakupan Jalan yang Berkeselamatan			100%	2.641.473.029	5%	1.719.577.654		403.156.084	23,45%		3.044.629.113	#DIV/0!	Dinas Perhubungan	
	2.15.02.2.02.02	Penyediaan Perlengkapan Jalan di Jalan Kabupaten/Kota	Jumlah Perlengkapan Jalan di Jalan Kota yang Tersedia			4 Unit	1.875.656.759	5 Jenis	904.144.200		402.083.084	44,47%		2.277.739.843	#DIV/0!	Dinas Perhubungan	
	2.15.02.2.02.04	Rehabilitasi dan Pemeliharaan Perlengkapan Jalan	Jumlah Perlengkapan Jalan yang Terehabilitasi dan Terpelihara			8 Unit	765.816.270	11 Jenis	815.433.454		1.073.000	0,13%		766.889.270	#DIV/0!	Dinas Perhubungan	
	2.15.02.2.03	Pengelolaan Terminal Penumpang Tipe C	Persentase Peningkatan Pengelolaan Terminal Penumpang Tipe C			50%	1.436.169.200	50%	1.056.921.024		360.719.700	34,13%		1.796.888.900	#DIV/0!	Dinas Perhubungan	
	2.15.02.2.03.03	Pengembangan Sarana dan Prasarana Terminal	Jumlah Pengembangan Sarana dan Prasarana Terminal			0	-	0	-		-	#DIV/0!		-	#DIV/0!		

Tabel T-C.19.
Evaluasi Hasil Pelaksanaan Perencanaan Daerah sampai dengan Tahun 2023
Kota Jambi

No	Kode	Usuran/Bidang Usuran Pemerintahan Daerah Dan Program/Kegiatan	Indikator Kinerja Program (Outcome)/ Kegiatan (output)	Capaian Kinerja RPJMD pada Tahun 2023		Realisasi Capaian Kinerja RKPd s/d Tahun Lalu (Tahun 2021)		Target Kinerja dan Anggaran RKPd Kota Jambi Tahun Berjalan (Tahun 2022) yang Dievaluasi		Realisasi Capaian Kinerja dan Anggaran RKPd Kota Jambi yang Dievaluasi (Tahun 2022)		Tingkat Capaian Kinerja dan Realisasi Anggaran RKPd	Realisasi Kinerja dan Anggaran RPJMD Kota Jambi s/d Tahun 2022		Tingkat Capaian Kinerja dan Realisasi Anggaran RPJMD Kabupaten/kota s/d Tahun 2022 (%)	Perangkat Daerah Penanggung Jawab	Ket.
				K	Rp	K	Rp	K	Rp	K	Rp		9 = 8/7 x 100%	K			
1	2	3	4	5	6	7	8	9	10	11	12	13					
				K	Rp	K	Rp	K	Rp	K	Rp	9 = 8/7 x 100%	K	Rp	11 = 10/5 x 100%		
	2.15.02.2.03.04	Rehabilitasi dan Pemeliharaan Terminal (Fasilitas Utama dan Pendukung)	Jumlah Terminal (Fasilitas Utama dan Pendukung) yang Direhabilitasi dan Dipelihara		1 Unit	1.436.169.200	1 Terminal	1.056.921.024		360.719.700	34,13%		1.796.888.900	#DIV/0!	Dinas Perhubungan		
	2.15.02.2.03.05	Peningkatan Kapasitas SDM Pengelola Terminal Tipe C	Jumlah SDM Pengelola Terminal Tipe C yang Mengikuti Pelatihan/Dilatih		0	-	0	-			#DIV/0!			#DIV/0!			
	2.15.02.2.04	Penerbitan Izin Penyelenggaraan dan Pembangunan Fasilitas Parkir	Persentase Penerbitan Izin dalam Penyelenggaraan dan Pembangunan Fasilitas Parkir		83,30%	2.893.501.160	83,30%	2.524.922.193		1.137.383.700	45,05%		4.030.884.860	#DIV/0!	Dinas Perhubungan		
	2.15.02.2.04.01	Fasilitasi Pemenuhan Persyaratan Perolehan Izin Penyelenggaraan dan Pembangunan Fasilitas Parkir Kewenangan Kabupaten/Kota dalam Sistem Pelayanan Perizinan berusaha Terintegrasi secara Elektronik	Jumlah Dokumen Pemenuhan Persyaratan Perolehan Izin Penyelenggaraan dan Terbangunannya Fasilitas Parkir Kewenangan Kabupaten/Kota dalam Sistem Pelayanan Perizinan Berusaha Terintegrasi secara Elektronik		654 Dokumen	713.053.600	500 Berkas	495.869.925		399.866.300	80,64%		1.112.919.900	#DIV/0!	Dinas Perhubungan		
	2.15.02.2.04.02	Koordinasi dan Sinkronisasi Pengawasan Pelaksanaan Izin Penyelenggaraan dan Pembangunan Fasilitas Parkir Kewenangan Kabupaten/Kota	Jumlah Laporan Koordinasi dan Sinkronisasi Pengawasan Pelaksanaan Izin Penyelenggaraan dan Pembangunan Fasilitas Parkir Kewenangan Kabupaten/Kota		40 Laporan	2.180.447.560	25 Kali	2.029.052.268		737.517.400	36,35%		2.917.964.960	#DIV/0!	Dinas Perhubungan		
	2.15.02.2.05	Pengujian Berkala Kendaraan Bermotor	Persentase Kendaraan Layak Uji		100%	1.171.991.645	100%	1.116.795.308		870.187.700	77,92%		2.042.179.345	#DIV/0!	Dinas Perhubungan		
	2.15.02.2.05.01	Penyediaan Sarana dan Prasarana Pengujian Berkala Kendaraan Bermotor	Jumlah Penyediaan Sarana dan Prasarana Pengujian Berkala Kendaraan Bermotor		-	-	0	-			#DIV/0!			#DIV/0!			

Tabel T-C.19.
Evaluasi Hasil Pelaksanaan Perencanaan Daerah sampai dengan Tahun 2023
Kota Jambi

No	Kode	Urusan/Bidang Urusan Pemerintahan Daerah Dan Program/Kegiatan	Indikator Kinerja Program (Outcome)/ Kegiatan (output)	Capaian Kinerja RPJMD pada Tahun 2023		Realisasi Capaian Kinerja RKPd s/d Tahun Lalu (Tahun 2021)		Target Kinerja dan Anggaran RKPd Kota Jambi Tahun Berjalan (Tahun 2022) yang Dievaluasi		Realisasi Capaian Kinerja dan Anggaran RKPd Kota Jambi yang Dievaluasi (Tahun 2022)		Tingkat Capaian Kinerja dan Realisasi Anggaran RKPd		Realisasi Kinerja dan Anggaran RPJMD Kota Jambi s/d Tahun 2022		Tingkat Capaian Kinerja dan Realisasi Anggaran RPJMD Kabupaten/kota s/d Tahun 2022 (%)		Perangkat Daerah Penanggung Jawab	Ket.
				K	Rp	K	Rp	K	Rp	K	Rp	9 = 8/7 x 100%	K	Rp	11 = 10/5 x 100%	12	13		
1	2	3	4	5	6	7	8	9	10	11	12	13							
	2.15.02.2.05.04	Penyediaan Bukti Lulus Uji Penguji Berkala Kendaraan Bermotor	Jumlah Dokumen Bukti Lulus Uji Penguji Berkala Kendaraan Bermotor		14399 Set 1.016.556.800	20000 Set 965.527.355		868.984.500	90,00%				1.885.541.300	#DIV/0!	Dinas Perhubungan				
	2.15.02.2.05.05	Sosialisasi Standar Operasional Prosedur Penguji Berkala Kendaraan Bermotor	Jumlah Laporan Sosialisasi SOP Penguji Berkala Kendaraan Bermotor		2 Laporan 4.830.345	2 Kali -		-	#DIV/0!				4.830.345	#DIV/0!	Dinas Perhubungan				
	2.15.02.2.05.07	Pemeliharaan Sarana dan Prasarana Penguji Berkala Kendaraan Bermotor	Jumlah Sarana dan Prasarana Penguji Berkala Kendaraan Bermotor yang Terpelihara		2 Unit 150.604.500	2 Jenis 151.267.953		1.203.200	0,80%				151.807.700	#DIV/0!	Dinas Perhubungan				
	2.15.02.2.06	Pelaksanaan Manajemen dan Rekayasa Lalu Lintas untuk Jaringan Jalan Kabupaten/Kota	Persentase Penataan Jaringan Lalu Lintas Jalan		100% 782.415.671	100% 531.538.334		203.719.000	38,33%				986.134.671	#DIV/0!	Dinas Perhubungan				
	2.15.02.2.06.02	Pengadaan, Pemasangan, Perbaikan dan Pemeliharaan Perlengkapan Jalan dalam rangka Manajemen dan Rekayasa Lalu Lintas	Jumlah Perlengkapan Jalan dalam Rangka Manajemen Rekayasa Lalu Lintas yang Dilaksanakan, Pemasangan, Perbaikan dan Pemeliharaan		32 Unit 516.540.471	2 Jenis 507.745.650		138.039.000	27,19%				654.579.471	#DIV/0!	Dinas Perhubungan				
			Jumlah Laporan Uji Coba dan Sosialisasi yang dilaksanakan			1 Kali -		-	#DIV/0!					#DIV/0!					
	2.15.02.2.06.05	Forum Lalu Lintas dan Angkutan Jalan Kabupaten/Kota	Jumlah Laporan Forum Lalin dan Angkutan Jalan untuk Jaringan Jalan Kab/Kota		1 Laporan 265.875.200		23.792.684	65.680.000	276,05%				331.555.200	#DIV/0!	Dinas Perhubungan				
	2.15.02.2.07	Persetujuan Hasil Analisis Dampak Lalu Lintas (Andalalin) untuk Jalan Kabupaten/Kota	Persentase Persetujuan Hasil Analisis Dampak Lingkungan untuk Jalan Kota		67% 662.000	67% 16.738.189		-	0,00%				662.000	#DIV/0!	Dinas Perhubungan				
	2.15.02.2.07.03	Koordinasi dan Sinkronisasi Penilaian Hasil Andalalin	Jumlah Koordinasi dan Sinkronisasi Penilaian Hasil Andalalin		- -	- -		-	#DIV/0!					#DIV/0!					
	2.15.02.2.07.04	Pengawasan Pelaksanaan Rekomendasi Andalalin	Jumlah Laporan Rekomendasi Andalalin yang Terawasi		4 Laporan 662.000	10 Kali 16.738.189		-	0,00%				662.000	#DIV/0!	Dinas Perhubungan				
	2.15.02.2.08	Audit dan Inspeksi Keselamatan LLAJ di Jalan	Persentase Peningkatan Keselamatan Pengguna Jalan		100% 1.826.234.748	67% 1.947.487.287		805.307.600	41,35%				2.631.542.348	#DIV/0!	Dinas Perhubungan				

Tabel T-C.19.
Evaluasi Hasil Pelaksanaan Perencanaan Daerah sampai dengan Tahun 2023
Kota Jambi

No	Kode	Urusan/Bidang Urusan Pemerintahan Daerah Dan Program/Kegiatan	Indikator Kinerja Program (Outcome)/ Kegiatan (output)	Capaian Kinerja RPJMD pada Tahun 2023		Realisasi Capaian Kinerja RKPd s/d Tahun Lalu (Tahun 2021)		Target Kinerja dan Anggaran RKPd Kota Jambi Tahun Berjalan (Tahun 2022) yang Dievaluasi		Realisasi Capaian Kinerja dan Anggaran RKPd Kota Jambi yang Dievaluasi (Tahun 2022)		Tingkat Capaian Kinerja dan Realisasi Anggaran RKPd	Realisasi Kinerja dan Anggaran RPJMD Kota Jambi s/d Tahun 2022		Tingkat Capaian Kinerja dan Realisasi Anggaran RPJMD Kabupaten/kota s/d Tahun 2022 (%)	Perangkat Daerah Penanggung Jawab	Ket.
				K	Rp	K	Rp	K	Rp	K	Rp	9 = 8/7 x 100%	K	Rp	11 = 10/5 x 100%		
1	2	3	4	5	6	7	8	9	10	11	12	13					
				K	Rp	K	Rp	K	Rp	K	Rp	9 = 8/7 x 100%	K	Rp	11 = 10/5 x 100%		
	2.15.02.2.08.01	Peningkatan Kapasitas Auditor dan Inspektur LLAU	Jumlah Auditor dan Inspektur LLAU yang Berkapasitas									#DIV/0!			#DIV/0!		
	2.15.02.2.08.03	Pelaksanaan Inspeksi, Audit dan Pemantauan Terminal	Jumlah Laporan Inspeksi, Audit dan Pemantauan Terminal		78 Kali	1.826.234.748	95 Kali	1.947.487.287		805.307.600		41,35%		2.631.542.348	#DIV/0!	Dinas Perhubungan	
	2.15.02.2.09	Kegiatan Penyediaan Angkutan Umum untuk Jasa Angkutan Orang dan/atau Barang Antar Kota dalam 1 (satu) Daerah Kab/Kota	Persentase Cakupan Pelayanan Angkutan Kota		0	-	0	-				#DIV/0!			#DIV/0!		
	2.15.02.2.09.01	Sub Kegiatan Penyediaan Angkutan Umum untuk Jasa Angkutan Orang dan/atau Barang Antar Kota dalam 1 (satu) Daerah Kab/Kota	Jumlah Angkutan Kota Yang melayani Jaringan Trayek		0	-	0	-				#DIV/0!			#DIV/0!		
	2.15.02.2.11	Kegiatan Penetapan Rencana Umum Jaringan Trayek Perkotaan Dalam 1 (Satu) Daerah Kabupaten/Kota	Persentase Peningkatan Penetapan Rencana Umum Jaringan Trayek Perkotaan			-	100%	-				#DIV/0!			#DIV/0!		
	2.15.02.2.11.01	Sub Kegiatan Pelaksanaan Peyusunan Rencana Umum Jaringan Trayek Perkotaan dalam 1 (satu) Daerah Kab/Kota	Jumlah Penyusunan Rencana Umum Jaringan Trayek Perkotaan dalam 1 (satu) Daerah Kab/Kota		0	-	0	-				#DIV/0!			#DIV/0!		
	2.15.02.2.11.02	Sub Kegiatan Penetapan Kebijakan dan sosialisasi Rencana Umum Jaringan Trayek Perkotaan dalam 1 (Satu) Daerah Kabupaten/Kota	Jumlah Laporan Sosialisasi Rencana Umum Jaringan Trayek Angkutan Umum Kota			-		-				#DIV/0!			#DIV/0!		
	2.15.03	PROGRAM PENGELOLAAN PELAYARAN	RASIO LAYANAN ANGKUTAN SUNGAI DAN DANAU		67%	152.370.900	85,50%	158.775.585		320.300		0,20%		152.691.200	#DIV/0!	Dinas Perhubungan	
	2.15.03.2.13	Pembangunan dan Penerbitan Izin Pembangunan dan Pengoperasian Pelabuhan Sungai dan Danau	Persentase Peningkatan Operasional Pelabuhan Sungai dan Danau		100,00%	152.370.900	85,50%	158.775.585		320.300		0,20%		152.691.200	#DIV/0!	Dinas Perhubungan	
	2.15.03.2.13.02	Pembangunan Pelabuhan Sungai dan Danau	Jumlah Pembangunan Pelabuhan Sungai dan Danau		-	-	0	-				#DIV/0!			#DIV/0!		
	2.15.03.2.13.03	Pengoperasian dan Pemeliharaan Pelabuhan Sungai dan Danau	Jumlah Pelabuhan Sungai dan Danau yang Beroperasi dan Terpelihara		1 Unit	152.370.900	1 Unit	158.775.585		320.300		0,20%		152.691.200	#DIV/0!	Dinas Perhubungan	
	3.50.24	URUSAN PEMERINTAHAN BIDANG KOMUNIKASI DAN INFORMATIKA										#DIV/0!			#DIV/0!	Dinas Komunikasi dan Informatika	
	2.16.01	PROGRAM PENUNJANG URUSAN PEMERINTAHAN DAERAH KABUPATEN/KOTA	Cakupan Urusan Pemerintah Daerah		100%	6.456.993.815	100%	5.805.896.532		700.663.880		12,07%		7.157.657.695	#DIV/0!	Dinas Komunikasi dan Informatika	

Tabel T-C.19.
Evaluasi Hasil Pelaksanaan Perencanaan Daerah sampai dengan Tahun 2023
Kota Jambi

No	Kode	Urusan/Bidang Urusan Pemerintahan Daerah Dan Program/Kegiatan	Indikator Kinerja Program (Outcome)/ Kegiatan (output)	Capaian Kinerja RPJMD pada Tahun 2023		Realisasi Capaian Kinerja RKPd s/d Tahun Lalu (Tahun 2021)		Target Kinerja dan Anggaran RKPd Kota Jambi Tahun Berjalan (Tahun 2022) yang Dievaluasi		Realisasi Capaian Kinerja dan Anggaran RKPd Kota Jambi yang Dievaluasi (Tahun 2022)		Tingkat Capaian Kinerja dan Realisasi Anggaran RKPd	Realisasi Kinerja dan Anggaran RPJMD Kota Jambi s/d Tahun 2022		Tingkat Capaian Kinerja dan Realisasi Anggaran RPJMD Kabupaten/kota s/d Tahun 2022 (%)	Perangkat Daerah Penanggung Jawab	Ket.
				K	Rp	K	Rp	K	Rp	K	Rp	9 = 8/7 x 100%	K	Rp	11 = 10/5 x 100%		
1	2	3	4	5	6	7	8	9	10	11	12	13					
				K	Rp	K	Rp	K	Rp	K	Rp	9 = 8/7 x 100%	K	Rp	11 = 10/5 x 100%		
	2.16.01.2.01	Perencanaan, Penganggaran, dan Evaluasi Kinerja Perangkat Daerah	Tersusun Dokumen Perencanaan, Penganggaran dan Evaluasi Kinerja			100%	9.652.200	100%	21.796.476		-	0,00%		9.652.200	#DIV/0!	Dinas Komunikasi dan Informatika	
	2.16.01.2.01.01	Penyusunan Dokumen Perencanaan Perangkat Daerah	Jumlah Dokumen perencanaan Perangkat Daerah			100%	6.863.200	6 dokumen	10.507.140		-	0,00%		6.863.200	#DIV/0!	Dinas Komunikasi dan Informatika	
	2.16.01.2.01.07	Evaluasi Kinerja Perangkat Daerah	Jumlah Laporan Evaluasi Kinerja Perangkat Daerah			100%	2.789.000	4 laporan	11.289.336		-	0,00%		2.789.000	#DIV/0!	Dinas Komunikasi dan Informatika	
	2.16.01.2.02	Administrasi Keuangan Perangkat Daerah	Terlaksananya Administrasi Keuangan			100%	4.244.466.255	100%	4.153.371.771		579.630.114	13,96%		4.824.096.369	#DIV/0!	Dinas Komunikasi dan Informatika	
	2.16.01.2.02.01	Penyediaan Gaji dan Tunjangan ASN	Jumlah orang yang menerima Gaji dan Tunjangan ASN			37 org	3.844.437.856	37orang	3.803.135.781		524.934.114	13,80%		4.369.371.970	#DIV/0!	Dinas Komunikasi dan Informatika	
	2.16.01.2.02.03	Pelaksanaan Penatausahaan dan Pengujian/Verifikasi Keuangan SKPD	Jumlah Dokumen penatausahaan dan Pengujian / Verifikasi Keuangan SKPD			12 dokumen	393.936.000	12 dokumen	344.725.600		54.696.000	15,87%		448.632.000	#DIV/0!	Dinas Komunikasi dan Informatika	
	2.16.01.2.02.07	Koordinasi dan Penyusunan Laporan Keuangan Bulanan/Triwulanan/Semesteran SKPD	Jumlah laporan keuangan bulanan/ Triwulan/ Semesteran SKPD dan laporan koordinasi penyusunan laporan Keuangan Bulanan/ Triwulan/ Semesteran SKPD			13 laporan	6.092.399	13 laporan	5.510.390		-	0,00%		6.092.399	#DIV/0!	Dinas Komunikasi dan Informatika	
	2.16.01.2.05	Administrasi Kepegawaian Perangkat Daerah	Terlaksananya Administrasi Kepegawaian			100%	232.596.588	100%	217.925.000		-	0,00%		232.596.588	#DIV/0!	Dinas Komunikasi dan Informatika	
	2.16.01.2.05.02	Pengadaan Pakaian Dinas Beserta Atribut Kelengkapannya	Jumlah paket Pakaian Dinas Harian			110 stel	90.508.000	110 stel	63.825.000		-	0,00%		90.508.000	#DIV/0!	Dinas Komunikasi dan Informatika	
	2.16.01.2.05.11	Bimbingan Teknis Implementasi Peraturan Perundang-Undangan	Jumlah orang yang mengikuti Bimbingan Teknis Implementasi Peraturan Perundang-undangan			27 orang	142.088.588	27 orang	154.100.000		-	0,00%		142.088.588	#DIV/0!	Dinas Komunikasi dan Informatika	
	2.16.01.2.06	Administrasi Umum Perangkat Daerah	Terlaksananya Administrasi Umum			100%	748.658.091	100%	329.296.936		53.662.163	16,30%		802.320.254	#DIV/0!	Dinas Komunikasi dan Informatika	

Tabel T-C.19.
Evaluasi Hasil Pelaksanaan Perencanaan Daerah sampai dengan Tahun 2023
Kota Jambi

No	Kode	Urusan/Bidang Urusan Pemerintahan Daerah Dan Program/Kegiatan	Indikator Kinerja Program (Outcome)/ Kegiatan (output)	Capaian Kinerja RPJMD pada Tahun 2023		Realisasi Capaian Kinerja RKPd s/d Tahun Lalu (Tahun 2021)		Target Kinerja dan Anggaran RKPd Kota Jambi Tahun Berjalan (Tahun 2022) yang Dievaluasi		Realisasi Capaian Kinerja dan Anggaran RKPd Kota Jambi yang Dievaluasi (Tahun 2022)		Tingkat Capaian Kinerja dan Realisasi Anggaran RKPd		Realisasi Kinerja dan Anggaran RPJMD Kota Jambi s/d Tahun 2022		Tingkat Capaian Kinerja dan Realisasi Anggaran RPJMD Kabupaten/kota s/d Tahun 2022 (%)		Perangkat Daerah Penanggung Jawab	Ket.
				K	Rp	K	Rp	K	Rp	K	Rp	9 = 8/7 x 100%	K	Rp	11 = 10/5 x 100%	K	Rp		
1	2	3	4	5	6	7	8	9	10	11	12	13							
	2.16.01.2.06.01	Penyediaan Komponen Instalasi Listrik/Penerangan Bangunan Kantor	Jumlah paket komponen Instalasi / Penerangan Bangunan Kantor yang disediakan		2 paket 36.912.170	2 paket 36.910.066				0,00%								Dinas Komunikasi dan Informatika	
	2.16.01.2.06.05	Penyediaan Barang Cetak dan Penggandaan	Jumlah paket barang cetakan dan penggandaan yang disediakan		2 paket 25.754.835	2 paket 26.436.870				0,00%								Dinas Komunikasi dan Informatika	
	2.16.01.2.06.08	Fasilitas Kunjungan Tamu	Jumlah laporan fasilitas kunjungan tamu		96 laporan 9.619.500	96 laporan 15.000.000				0,00%								Dinas Komunikasi dan Informatika	
	2.16.01.2.06.09	Penyelenggaraan Rapat Koordinasi dan Konsultasi SKPD	Jumlah laporan Penyelenggaraan Rapat koordinasi dan konsultasi SKPD		45 laporan 333.376.043	50 laporan 250.950.000		53.662.163		21,38%								Dinas Komunikasi dan Informatika	
	2.16.01.2.07	Pengadaan Barang Milik Daerah Penunjang Urusan Pemerintah Daerah	Terlaksananya Pengadaan Barang Milik Daerah		100% 178.714.060	100% 134.404.854				0,00%								Dinas Komunikasi dan Informatika	
	2.16.01.2.07.06	Pengadaan Peralatan dan Mesin Lainnya	Jumlah unit peralatan dan mesin lainnya yang disediakan		52 unit 178.714.060	31 unit 134.404.854				0,00%								Dinas Komunikasi dan Informatika	
	2.16.01.2.08	Penyediaan Jasa Penunjang Urusan Pemerintahan Daerah	Terlaksananya Penyediaan Jasa Urusan Pemerintahan Daerah		100% 528.845.794	100% 445.988.648		57.327.603		12,85%								Dinas Komunikasi dan Informatika	
	2.16.01.2.08.01	Penyediaan Jasa Surat Menyurat	Jumlah laporan Penyediaan jasa surat menyurat		12 laporan 78.819.200	12 laporan 115.448.800		22.390.000		19,39%								Dinas Komunikasi dan Informatika	
	2.16.01.2.08.02	Penyediaan Jasa Komunikasi, Sumber Daya Air dan Listrik	Jumlah laporan penyediaan jasa komunikasi, sumber daya air dan listrik yang disediakan		24 laporan 151.022.874	24 laporan 182.000.000		29.937.603		16,45%								Dinas Komunikasi dan Informatika	
	2.16.01.2.08.03	Penyediaan Jasa Peralatan dan Perlengkapan Kantor	Jumlah laporan penyediaan dan perlengkapan kantor yang disediakan		2 laporan 149.501.860	2 laporan 148.539.848		5.000.000		3,37%								Dinas Komunikasi dan Informatika	
	2.16.01.2.09	Pemeliharaan Barang Milik Daerah Penunjang Urusan Pemerintahan Daerah	Terlaksananya Pemeliharaan Barang Milik Daerah		100% 514.060.827	100% 503.112.847		10.044.000		2,00%								Dinas Komunikasi dan Informatika	
	2.16.01.2.09.01	Penyediaan Jasa Pemeliharaan, Biaya Pemeliharaan dan Pajak Kendaraan Perorangan Dinas atau Kendaraan Dinas Jabatan	Jumlah kendaraan dinas Operasional atau lapangan yang dipelihara dan dibayarkan pajak dan perizinannya		100% 49.909.900	-				#DIV/0!								Dinas Komunikasi dan Informatika	
			Jumlah pemeliharaan kendaraan dinas jabatan roda 4							#DIV/0!									

Tabel T-C.19.
Evaluasi Hasil Pelaksanaan Perencanaan Daerah sampai dengan Tahun 2023
Kota Jambi

No	Kode	Usuran/Bidang Urusan Pemerintahan Daerah Dan Program/Kegiatan	Indikator Kinerja Program (Outcome)/ Kegiatan (output)	Capaian Kinerja RPJMD pada Tahun 2023		Realisasi Capaian Kinerja RKPd s/d Tahun Lalu (Tahun 2021)		Target Kinerja dan Anggaran RKPd Kota Jambi Tahun Berjalan (Tahun 2022) yang Dievaluasi		Realisasi Capaian Kinerja dan Anggaran RKPd Kota Jambi yang Dievaluasi (Tahun 2022)		Tingkat Capaian Kinerja dan Realisasi Anggaran RKPd		Realisasi Kinerja dan Anggaran RPJMD Kota Jambi s/d Tahun 2022		Tingkat Capaian Kinerja dan Realisasi Anggaran RPJMD Kabupaten/kota s/d Tahun 2022 (%)		Perangkat Daerah Penanggung Jawab	Ket.
				K	Rp	K	Rp	K	Rp	K	Rp	9 = 8/7 x 100%		10 = 6 + 8		11 = 10/5 x 100%			
2.16.01.2.09.02		Penyediaan Jasa Pemeliharaan, Biaya Pemeliharaan, Pajak, dan Perizinan Kendaraan Dinas Operasional atau Lapangan	Jumlah pemeliharaan kendaraan dinas operasional roda 2			63%	282.402.158	19 unit	281.700.800		2.511.000		0,89%		284.913.158		#DIV/0!	Dinas Komunikasi dan Informatika	
			Jumlah pemeliharaan kendaraan dinas operasional roda 4					7 unit			-		#DIV/0!		-		#DIV/0!	Dinas Komunikasi dan Informatika	
2.16.01.2.09.06		Pemeliharaan Peralatan dan Mesin Lainnya	Jumlah peralatan dan mesin lainnya yang dipelihara			56 unit	49.379.369	1 Unit 10 Unit 20 Unit 25 Unit	87.740.000		-		0,00%		49.379.369		#DIV/0!	Dinas Komunikasi dan Informatika	
2.16.01.2.09.09		Pemeliharaan/Rehabilitasi Gedung Kantor dan Bangunan Lainnya	Jumlah gedung kantor dan bangunan lainnya yang dipelihara/direhabilitas			1 unit	132.369.400	2 unit	133.672.047		7.533.000		5,64%		139.902.400		#DIV/0!	Dinas Komunikasi dan Informatika	
2.16.02		PROGRAM INFORMASI DAN KOMUNIKASI PUBLIK	Terlaksananya pengelolaan informasi dan komunikasi publik			100%	4.826.901.019	100%	4.347.389.603		273.054.505		6,28%		5.099.955.524		#DIV/0!	Dinas Komunikasi dan Informatika	
2.16.02.2.01		Pengelolaan Informasi dan Komunikasi Publik Pemerintah Daerah Kabupaten/Kota	terlaksananya pengelolaan informasi dan komunikasi publik			100%	4.826.901.019	100%	4.347.389.603		273.054.505		6,28%		5.099.955.524		#DIV/0!	Dinas Komunikasi dan Informatika	
2.16.02.2.01.02		Monitoring Opini dan Aspirasi Publik	Jumlah dokumen hasil monitoring opini dan aspirasi publik			12 dokumen	417.619.000	19 dokumen	193.904.703		-		0,00%		417.619.000		#DIV/0!	Dinas Komunikasi dan Informatika	
2.16.02.2.01.05		Pengelolaan Media Komunikasi Publik	Jumlah dokumen hasil pelaksanaan pengelolaan media komunikasi publik			12 dokumen	320.745.819	12 dokumen	278.167.200		29.144.505		10,48%		349.890.324		#DIV/0!	Dinas Komunikasi dan Informatika	
2.16.02.2.01.06		Pelayanan Informasi Publik	Jumlah dokumen hasil pelayanan informasi publik			12 dokumen	1.266.715.200	12 dokumen	1.173.895.200		150.000.000		12,78%		1.416.715.200		#DIV/0!	Dinas Komunikasi dan Informatika	
2.16.02.2.01.07		Layanan Hubungan Media	Jumlah layanan hubungan media			3 Layanan	2.821.821.000	3 layanan	2.701.422.500		93.910.000		3,48%		2.915.731.000		#DIV/0!	Dinas Komunikasi dan Informatika	
2.16.03		PROGRAM APLIKASI INFORMATIKA	Persentase peningkatan pemanfaatan aplikasi informatika			100%	6.318.552.310	100%	3.057.595.911		-		0,00%		6.318.552.310		#DIV/0!	Dinas Komunikasi dan Informatika	
2.16.03.2.01		Pengelolaan Nama Domain yang telah Ditetapkan oleh Pemerintah Pusat dan Sub Domain di Lingkup Pemerintah Daerah Kabupaten/Kota	terkelolanya domain dan sub domain dengan baik dan terkoneksi dengan jaringan OPD dengan jaringan intra pemerintah kota Jambi			100%	5.355.790.700	100%	2.212.892.011		50.180.000		2,27%		5.405.970.700		#DIV/0!	Dinas Komunikasi dan Informatika	

Tabel T-C.19.
Evaluasi Hasil Pelaksanaan Perencanaan Daerah sampai dengan Tahun 2023
Kota Jambi

No	Kode	Urusan/Bidang Urusan Pemerintahan Daerah Dan Program/Kegiatan	Indikator Kinerja Program (Outcome)/ Kegiatan (output)	Capaian Kinerja RPJMD pada Tahun 2023		Realisasi Capaian Kinerja RKPd s/d Tahun Lalu (Tahun 2021)		Target Kinerja dan Anggaran RKPd Kota Jambi Tahun Berjalan (Tahun 2022) yang Dievaluasi		Realisasi Capaian Kinerja dan Anggaran RKPd Kota Jambi yang Dievaluasi (Tahun 2022)		Tingkat Capaian Kinerja dan Realisasi Anggaran RKPd	Realisasi Kinerja dan Anggaran RPJMD Kota Jambi s/d Tahun 2022		Tingkat Capaian Kinerja dan Realisasi Anggaran RPJMD Kabupaten/kota s/d Tahun 2022 (%)	Perangkat Daerah Penanggung Jawab	Ket.
				K	Rp	K	Rp	K	Rp	K	Rp	9 = 8/7 x 100%	K	Rp	11 = 10/5 x 100%		
1	2	3	4	5	6	7	8	9	10	11	12	13					
				K	Rp	K	Rp	K	Rp	K	Rp	9 = 8/7 x 100%	K	Rp	11 = 10/5 x 100%		
	2.16.03.2.01.02	Penatalaksanaan dan Pengawasan Nama Domain dan Sub Domain dalam Penyelenggaraan Pemerintahan Daerah Kabupaten/Kota	Jumlah Domain yang diawasi dan Jumlah Sub Domain yang diawasi		1 domain dan 65 sub domain	44.973.000						#DIV/0!		44.973.000	#DIV/0!	Dinas Komunikasi dan Informatika	
	2.16.03.2.01.03	Penyelenggaraan Sistem Jaringan Intra Pemerintah Daerah	Jumlah sistem jaringan Intra Pemerintah Daerah		2 paket	2.655.408.850	68 unit	2.212.892.011		50.180.000		2,27%		2.705.588.850	#DIV/0!	Dinas Komunikasi dan Informatika	
	2.16.03.2.02	Pengelolaan e-government Di Lingkup Pemerintah Daerah Kabupaten/Kota	Terlaksananya pengelolaan E Government dilingkup Pemerintah Kota Jambi		100%	962.761.610	100%	844.703.900		112.215.000		13,28%		1.074.976.610	#DIV/0!	Dinas Komunikasi dan Informatika	
	2.16.03.2.02.01	Penatalaksanaan dan Pengawasan e-government dalam Penyelenggaraan Pemerintahan Daerah Kabupaten/Kota	Jumlah dokumen hasil Penatalaksanaan dan Pengawasan E-Government dalam penyelenggaraan Pemerintahan Daerah Kabupaten/Kota		8 dokumen	49.280.000	8 dokumen	52.781.490		-		0,00%		49.280.000	#DIV/0!	Dinas Komunikasi dan Informatika	
	2.16.03.2.02.02	Sinkronisasi Pengelolaan Rencana Induk dan Anggaran Pemerintahan Berbasis Elektronik	Dokumen Arsitektur SPBE dan Jumlah Pengembangan Aplikasi Yang Support Anggaran Berbasis E-Government		1 dokumen	38.210.080	0%	-		-		#DIV/0!		38.210.080	#DIV/0!	Dinas Komunikasi dan Informatika	
	2.16.03.2.02.07	Pengembangan Aplikasi dan Proses Bisnis Pemerintahan Berbasis Elektronik	Jumlah Aplikasi dan Proses Bisnis Pemerintah Berbasis Elektronik yang dikembangkan		22 unit	493.512.200	22 unit	458.808.200		73.035.000		15,92%		566.547.200	#DIV/0!	Dinas Komunikasi dan Informatika	
	2.16.03.2.02.09	Pengembangan dan Pengelolaan Ekosistem Kabupaten/Kota Cerdas dan Kota Cerdas	Jumlah dokumen Program Inovasi yang diimplementasikan sesuai dengan Masterplan Smart City		1 dokumen	137.654.500	3 dokumen	33.572.110		-		0,00%		137.654.500	#DIV/0!	Dinas Komunikasi dan Informatika	
	2.16.03.2.02.10	Pengembangan dan Pengelolaan Sumber Daya Teknologi Informasi dan Komunikasi Pemerintah Daerah	Jumlah dokumen pelaksanaan Pengembangan dan Pengelolaan Sumber Daya Teknologi Informasi dan Komunikasi Pemerintah Daerah		2 dokumen	244.104.830	3 dokumen	299.542.100		39.180.000		13,08%		283.284.830	#DIV/0!	Dinas Komunikasi dan Informatika	
	4.48.00	URUSAN PEMERINTAHAN BIDANG STATISTIK								-		#DIV/0!		-	#DIV/0!	Dinas Komunikasi dan Informatika	
	2.20.02	PROGRAM PENYELENGGARAAN STATISTIK SEKTORAL								-		#DIV/0!		-	#DIV/0!	Dinas Komunikasi dan Informatika	

Tabel T-C.19.
Evaluasi Hasil Pelaksanaan Perencanaan Daerah sampai dengan Tahun 2023
Kota Jambi

No	Kode	Urusan/Bidang Urusan Pemerintahan Daerah Dan Program/Kegiatan	Indikator Kinerja Program (Outcome)/ Kegiatan (output)	Capaian Kinerja RPJMD pada Tahun 2023		Realisasi Capaian Kinerja RKPd s/d Tahun Lalu (Tahun 2021)		Target Kinerja dan Anggaran RKPd Kota Jambi Tahun Berjalan (Tahun 2022) yang Dievaluasi		Realisasi Capaian Kinerja dan Anggaran RKPd Kota Jambi yang Dievaluasi (Tahun 2022)		Tingkat Capaian Kinerja dan Realisasi Anggaran RKPd		Realisasi Kinerja dan Anggaran RPJMD Kota Jambi s/d Tahun 2022		Tingkat Capaian Kinerja dan Realisasi Anggaran RPJMD Kabupaten/kota s/d Tahun 2022 (%)		Perangkat Daerah Penanggung Jawab	Ket.
				K	Rp	K	Rp	K	Rp	K	Rp	9 = 8/7 x 100%		10 = 6 + 8		11 = 10/5 x 100%			
1	2	3	4	K	Rp	K	Rp	K	Rp	K	Rp	9 = 8/7 x 100%		K	Rp	K	Rp	12	13
	2.20.02.2.01	Penyelenggaraan Statistik Sektoral di Lingkup Daerah Kabupaten/Kota										#DIV/0!				#DIV/0!		Dinas Komunikasi dan Informatika	
	2.20.02.2.01.01	Koordinasi dan Sinkronisasi Pengumpulan, Pengolahan, Analisis dan Diseminasi Data Statistik Sektoral										#DIV/0!				#DIV/0!		Dinas Komunikasi dan Informatika	
	2.20.02.2.01.02	Peningkatan kapasitas SDM Pemerintah Daerah dalam Peningkatan Mutu Statistik Daerah yang Terintegrasi										#DIV/0!				#DIV/0!		Dinas Komunikasi dan Informatika	
	2.20.02.2.01.03	Membangun Metadata Statistik Sektoral										#DIV/0!				#DIV/0!		Dinas Komunikasi dan Informatika	
	5.02.24	URUSAN PEMERINTAHAN BIDANG PERSANDIAN										#DIV/0!				#DIV/0!		Dinas Komunikasi dan Informatika	
	2.21.02	PROGRAM PENYELENGGARAAN PERSANDIAN UNTUK PENGAMANAN INFORMASI										#DIV/0!				#DIV/0!		Dinas Komunikasi dan Informatika	
	2.21.02.2.01	Penyelenggaraan Persandian untuk Pengamanan Informasi Pemerintah Daerah Kabupaten/Kota										#DIV/0!				#DIV/0!		Dinas Komunikasi dan Informatika	
	2.21.02.2.01.03	Pelaksanaan Keamanan Informasi Pemerintahan Daerah Kabupaten/Kota Berbasis Elektronik dan Non Elektronik										#DIV/0!				#DIV/0!		Dinas Komunikasi dan Informatika	
		URUSANWAJIB NON PELAYANAN DASAR										#DIV/0!				#DIV/0!			
	4.19.12	BIDANG URUSAN PENANAMAN MODAL										#DIV/0!				#DIV/0!		Dinas Penanaman Modal dan Perizinan Terpadu Satu Pintu	
	2.18.01	PROGRAM PENUNJANG URUSAN PEMERINTAHAN DAERAH KABUPATEN/KOTA	Indeks Reformasi Birokrasi			8.376.949.645		8	6.413.114.453			0,00%		8.376.949.645		#DIV/0!		Dinas Penanaman Modal dan Perizinan Terpadu Satu Pintu	
	2.18.01.2.01	Perencanaan, Penganggaran, dan Evaluasi Kinerja Perangkat Daerah	Penilaian Nilai Akip			31.516.700		100%	32.778.830		10.490.600	32,00%		42.007.300		#DIV/0!		Dinas Penanaman Modal dan Perizinan Terpadu Satu Pintu	
	2.18.01.2.01.01	Penyusunan Dokumen Perencanaan Perangkat Daerah	-Jumlah Dokumen Perencanaan Perangkat Daerah Jumlah Program dan Kegiatan Perangkat Daerah dalam dokumen Perencanaan			100	21.847.700	4 Dokumen	22.612.168		9.599.400	42,45%		31.447.100		#DIV/0!		Dinas Penanaman Modal dan Perizinan Terpadu Satu Pintu	
	2.18.01.2.01.07	Evaluasi Kinerja Perangkat Daerah	Jumlah Dokumen Perencanaan Perangkat Daerah			100	9.669.000	5 Laporan	10.166.662		891.200	8,77%		10.560.200		#DIV/0!		Dinas Penanaman Modal dan Perizinan Terpadu Satu Pintu	
	2.18.01.2.02	Administrasi Keuangan Perangkat Daerah	Tertib Pengelolaan Administrasi Keuangan (menunjang tercapainya predikat WTP)			3.871.410.081		100%	3.828.643.197		1.218.070.467	31,81%		5.089.480.548		#DIV/0!		Dinas Penanaman Modal dan Perizinan Terpadu Satu Pintu	
	2.18.01.2.02.01	Penyediaan Gaji dan Tunjangan ASN	Jumlah Gaji dan Tunjangan ASN yang dapat dibayarkan selama 12 Bulan sesuai ketentuan yang berlaku			100	3.546.693.451	30 Orang	3.537.643.242		1.168.609.467	33,03%		4.715.302.918		#DIV/0!		Dinas Penanaman Modal dan Perizinan Terpadu Satu Pintu	

Tabel T-C.19.
Evaluasi Hasil Pelaksanaan Perencanaan Daerah sampai dengan Tahun 2023
Kota Jambi

No	Kode	Urusan/Bidang Urusan Pemerintahan Daerah Dan Program/Kegiatan	Indikator Kinerja Program (Outcome)/ Kegiatan (output)	Capaian Kinerja RPJMD pada Tahun 2023		Realisasi Capaian Kinerja RKPd s/d Tahun Lalu (Tahun 2021)		Target Kinerja dan Anggaran RKPd Kota Jambi Tahun Berjalan (Tahun 2022) yang Dievaluasi		Realisasi Capaian Kinerja dan Anggaran RKPd Kota Jambi yang Dievaluasi (Tahun 2022)		Tingkat Capaian Kinerja dan Realisasi Anggaran RKPd	Realisasi Kinerja dan Anggaran RPJMD Kota Jambi s/d Tahun 2022		Tingkat Capaian Kinerja dan Realisasi Anggaran RPJMD Kabupaten/kota s/d Tahun 2022 (%)	Perangkat Daerah Penanggung Jawab	Ket.			
				K	Rp	K	Rp	K	Rp	K	Rp	9 = 8/7 x 100%	K	Rp	10 = 6 + 8			11 = 10/5 x 100%		
1	2	3	4	5	6	7	8	9	10	11	12	13								
				K	Rp	K	Rp	K	Rp	K	Rp	9 = 8/7 x 100%	K	Rp	10 = 6 + 8	K	Rp	11 = 10/5 x 100%	12	13
	2.18.01.2.02.03	Pelaksanaan Penatausahaan dan Pengujian/Verifikasi Keuangan SKPD	-Jumlah Honorarium Pengelola Keuangan, Pengelola Barang Jasa, Pengelola Barang Milik Daerah yang dapat dibayarkan selama 12 bulan sesuai ketentuan yang berlaku *-Jumlah Jasa Tenaga Kontrak (Operator) *-Jumlah Jumlah Penatausahaan dan Pengujian/Verifikasi Dokumen Pembayaran SPP/SPM GU/LS Pihak Ke-3/LS Gaji dan Tunjangan dan TU yang dapat diselesaikan selama 12 Bulan		100	306.899.900	20 Orang 1 Orang 45 Dokumen 37 Orang	261.704.202		47.061.000		17,98%		353.960.900		#DIV/0!		Dinas Penanaman Modal dan Perizinan Terpadu Satu Pintu		
	2.18.01.2.02.05	Koordinasi dan Penyusunan Laporan Keuangan Akhir Tahun SKPD	Jumlah Laporan Keuangan Akhir Tahun SKPD dan Laporan Hasil Koordinasi Penyusunan Laporan Keuangan Akhir Tahun SKPD sesuai ketentuan yang berlaku		100	8.660.000	2 Dokumen	10.310.788		2.400.000		23,28%		11.060.000		#DIV/0!		Dinas Penanaman Modal dan Perizinan Terpadu Satu Pintu		
	2.18.01.2.02.07	Koordinasi dan Penyusunan Laporan Keuangan Bulanan/Triwulanan/Semesteran SKPD	Koordinasi dan Penyusunan Laporan Keuangan Bulanan/Triwulan/Semesteran SKPD		100	9.156.730	9 Kali	18.984.965		-		0,00%		9.156.730		#DIV/0!		Dinas Penanaman Modal dan Perizinan Terpadu Satu Pintu		
	2.18.01.2.05	Administrasi Kepegawaian Perangkat Daerah	Persentase Pemenuhan Prasarana Kedisiplinan Pegawai		100%	175.900.000	100%	209.194.000		-		0,00%		175.900.000		#DIV/0!		Dinas Penanaman Modal dan Perizinan Terpadu Satu Pintu		
	2.18.01.2.05.02	Pengadaan Pakaian Dinas Beserta Atribut Kelengkapannya	Jumlah Penyediaan Pakaian Dinas harian		100	79.900.000	70 pegawai	139.194.000		-		0,00%		79.900.000		#DIV/0!		Dinas Penanaman Modal dan Perizinan Terpadu Satu Pintu		
	2.18.01.2.05.11	Bimbingan Teknis Implementasi Peraturan Perundang-Undangan	Jumlah pelaksanaan bimbingan teknis peraturan perundang-undangan		100	96.000.000	25 kali	70.000.000		-		0,00%		96.000.000		#DIV/0!		Dinas Penanaman Modal dan Perizinan Terpadu Satu Pintu		

Tabel T-C.19.
Evaluasi Hasil Pelaksanaan Perencanaan Daerah sampai dengan Tahun 2023
Kota Jambi

No	Kode	Usuran/Bidang Usuran Pemerintahan Daerah Dan Program/Kegiatan	Indikator Kinerja Program (Outcome)/ Kegiatan (output)	Capaian Kinerja RPJMD pada Tahun 2023		Realisasi Capaian Kinerja RKPd s/d Tahun Lalu (Tahun 2021)		Target Kinerja dan Anggaran RKPd Kota Jambi Tahun Berjalan (Tahun 2022) yang Dievaluasi		Realisasi Capaian Kinerja dan Anggaran RKPd Kota Jambi yang Dievaluasi (Tahun 2022)		Tingkat Capaian Kinerja dan Realisasi Anggaran RKPd		Realisasi Kinerja dan Anggaran RPJMD Kota Jambi s/d Tahun 2022		Tingkat Capaian Kinerja dan Realisasi Anggaran RPJMD Kabupaten/kota s/d Tahun 2022 (%)		Perangkat Daerah Penanggung Jawab	Ket.
				K	Rp	K	Rp	K	Rp	K	Rp	9 = 8/7 x 100%		10 = 6 + 8		11 = 10/5 x 100%			
1	2	3	4	5	6	7	8	9	10	11	12	13	14	15	16	17	18	19	20
2.18.01.2.06		Administrasi Umum Perangkat Daerah	Pelaksanaan Administrasi Tugas dan Fungsi OPD berjalan dengan baik		916.888.563	100%	656.088.869		173.449.135		26,44%		1.090.337.698	#DIV/0!	Dinas Penanaman Modal dan Perizinan Terpadu Satu Pintu				
2.18.01.2.06.01		Penyediaan Komponen Instalasi Listrik/Penerangan Bangunan Kantor	Jumlah Komponen/Instalasi Telekomunikasi Sumber Daya Air Dan Listrik		100	12.622.500	9 Jenis	18.151.164		7.144.420		39,36%		19.766.920	#DIV/0!	Dinas Penanaman Modal dan Perizinan Terpadu Satu Pintu			
2.18.01.2.06.02		Penyediaan Peralatan dan Perlengkapan Kantor	- Jumlah Paket Peralatan dan Perlengkapan Kantor - Jumlah peralatan dan perlengkapan kantor yang disediakan		100	530.624.260	-3 paket - 5 unit	98.106.079		33.442.714		34,09%		564.066.974	#DIV/0!	Dinas Penanaman Modal dan Perizinan Terpadu Satu Pintu			
2.18.01.2.06.05		Penyediaan Barang Cetak dan Penggandaan	Jumlah Barang Cetak dan Penggandaan		100	78.804.000	2 paket	80.160.826		10.646.000		13,28%		89.450.000	#DIV/0!	Dinas Penanaman Modal dan Perizinan Terpadu Satu Pintu			
2.18.01.2.06.08		Fasilitas Kunjungan Tamu	Jumlah penyediaan makan dan minum rapat dan jamuan tamu		100	49.345.000	2 Laporan	84.670.800		6.075.000		7,17%		55.420.000	#DIV/0!	Dinas Penanaman Modal dan Perizinan Terpadu Satu Pintu			
2.18.01.2.06.09		Penyelenggaraan Rapat Koordinasi dan Konsultasi SKPD	Tersedianya sub kegiatan dengan target, tolok ukur, kinerja dan anggaran untuk pelaksanaan kegiatan Administrasi Umum Perangkat Daerah		100	245.492.803	100%	375.000.000		116.141.001		30,97%		361.633.804	#DIV/0!	Dinas Penanaman Modal dan Perizinan Terpadu Satu Pintu			
2.18.01.2.07		Pengadaan Barang Milik Daerah Penunjang Urusan Pemerintah Daerah	Cakupan Pelayanan Administrasi Umum			2.203.155.550	100%	61.400.760		-		0,00%		2.203.155.550	#DIV/0!	Dinas Penanaman Modal dan Perizinan Terpadu Satu Pintu			
		Pengadaan Kendaraan Perorangan Dinas atau Kendaraan Dinas Jabatan	Jumlah unit kendaraan dinas atau kendaraan dinas jabatan yang disediakan		100	444.000.000						#DIV/0!			#DIV/0!				
		Pengadaan Kendaraan Dinas Operasional atau Lapangan	Jumlah unit kendaraan dinas operasional atau lapangan yang disediakan		100	53.382.000						#DIV/0!			#DIV/0!				
2.18.01.2.07.05		Pengadaan Mebel	Jumlah Pengadaan Mebeleur		100	714.158.500				-		#DIV/0!		714.158.500	#DIV/0!	Dinas Penanaman Modal dan Perizinan Terpadu Satu Pintu			
2.18.01.2.07.11		Pengadaan Sarana dan Prasarana Pendukung Gedung Kantor atau Bangunan Lainnya	Jumlah Unit Sarana dan Prasarana Pendukung Gedung Kantor atau Bangunan Lainnya yang Disediakan		100	991.615.050	5 unit	61.400.760		-		0,00%		991.615.050	#DIV/0!	Dinas Penanaman Modal dan Perizinan Terpadu Satu Pintu			

Tabel T-C.19.
Evaluasi Hasil Pelaksanaan Perencanaan Daerah sampai dengan Tahun 2023
Kota Jambi

No	Kode	Urusan/Bidang Urusan Pemerintahan Daerah Dan Program/Kegiatan	Indikator Kinerja Program (Outcome)/ Kegiatan (output)	Capaian Kinerja RPJMD pada Tahun 2023		Realisasi Capaian Kinerja RKPd s/d Tahun Lalu (Tahun 2021)		Target Kinerja dan Anggaran RKPd Kota Jambi Tahun Berjalan (Tahun 2022) yang Dievaluasi		Realisasi Capaian Kinerja dan Anggaran RKPd Kota Jambi yang Dievaluasi (Tahun 2022)		Tingkat Capaian Kinerja dan Realisasi Anggaran RKPd	Realisasi Kinerja dan Anggaran RPJMD Kota Jambi s/d Tahun 2022		Tingkat Capaian Kinerja dan Realisasi Anggaran RPJMD Kabupaten/kota s/d Tahun 2022 (%)	Perangkat Daerah Penanggung Jawab	Ket.
				K	Rp	K	Rp	K	Rp	K	Rp	9 = 8/7 x 100%	K	Rp	10 = 6 + 8		
1	2	3	4	5	6	7	8	9	10	11	12	13					
	2.18.01.2.08	Penyediaan Jasa Penunjang Urusan Pemerintahan Daerah	Cakupan Pelayanan Administrasi Umum		814.720.701	100%	1.115.118.197		251.966.669			22,60%		1.066.687.370	#DIV/0!	Dinas Penanaman Modal dan Perizinan Terpadu Satu Pintu	
	2.18.01.2.08.01	Penyediaan Jasa Surat Menyurat	Jumlah laporan Penyediaan Jasa Surat Menyurat		100	23.076.550	3 paket	12.904.244		2.000.000		15,50%		25.076.550	#DIV/0!	Dinas Penanaman Modal dan Perizinan Terpadu Satu Pintu	
	2.18.01.2.08.02	Penyediaan Jasa Komunikasi, Sumber Daya Air dan Listrik	Jasa Pemadam Kebakaran Jumlah Jasa Daya Internet Jumlah Jasa Daya Listrik Jumlah Jasa Sumber Daya Air Jumlah Tagihan telepon		100	432.134.949	5 Tagihan	513.150.000		108.581.569		21,16%		540.716.518	#DIV/0!	Dinas Penanaman Modal dan Perizinan Terpadu Satu Pintu	
	2.18.01.2.08.04	Penyediaan Jasa Pelayanan Umum Kantor	Jumlah Tenaga administrasi jasa kebersihan kantor, pengemudi dan pengaman kantor		100	359.509.202	31 orang	589.063.953		141.385.100		24,00%		500.894.302	#DIV/0!	Dinas Penanaman Modal dan Perizinan Terpadu Satu Pintu	
	2.18.01.2.09	Pemeliharaan Barang Milik Daerah Penunjang Urusan Pemerintahan Daerah	Cakupan Pelayanan Administrasi Umum			363.358.050	100%	509.890.600		71.666.500		14,06%		435.024.550	#DIV/0!	Dinas Penanaman Modal dan Perizinan Terpadu Satu Pintu	
	2.18.01.2.09.01	Penyediaan Jasa Pemeliharaan, Biaya Pemeliharaan dan Pajak Kendaraan Perorangan Dinas atau Kendaraan Dinas Jabatan	Jumlah kendaraan perorangan dinas atau kendaraan dinas jabatan yang dipelihara dan dibayarkan pajaknya		100	5.586.300	27 Unit	13.000.000		2.832.800		21,79%		8.419.100	#DIV/0!	Dinas Penanaman Modal dan Perizinan Terpadu Satu Pintu	
	2.18.01.2.09.02	Penyediaan Jasa Pemeliharaan, Biaya Pemeliharaan, Pajak, dan Perizinan Kendaraan Dinas Operasional atau Lapangan	Jumlah Pemeliharaan Kendaraan Dinas/Operasional		100	201.421.750	27 Unit	252.400.000		60.213.700		23,86%		261.635.450	#DIV/0!	Dinas Penanaman Modal dan Perizinan Terpadu Satu Pintu	
	2.18.01.2.09.06	Pemeliharaan Peralatan dan Mesin Lainnya	Jumlah jasa perbaikan peralatan Kerja		100	96.935.000	77 unit	104.573.700		-		0,00%		96.935.000	#DIV/0!	Dinas Penanaman Modal dan Perizinan Terpadu Satu Pintu	
	2.18.01.2.09.11	Pemeliharaan/Rehabilitasi Sarana dan Prasarana Pendukung Gedung Kantor atau Bangunan Lainnya	Jumlah Pemeliharaan Perlengkapan Gedung kantor yang Terpelihara		100	59.415.000	1 Tahun	139.916.900		8.620.000		6,16%		68.035.000	#DIV/0!	Dinas Penanaman Modal dan Perizinan Terpadu Satu Pintu	
	2.18.02	PROGRAM PENGEMBANGAN IKLIM PENANAMAN MODAL	Peningkatan Jumlah Investor Berskala Nasional yang berinvestasi di Kota Jambi		2 Investor	69.653.400	2 Investor	71.564.612		10.164.305		14,20%		79.817.705	#DIV/0!	Dinas Penanaman Modal dan Perizinan Terpadu Satu Pintu	
	2.18.02.2.01	Pembuatan Peta Potensi Investasi Kabupaten/Kota	Tersedianya Informasi Peluang dan Potensi Investasi di Kota Jambi		1 dokumen	69.653.400	1 dokumen	71.564.612		10.164.305		14,20%		79.817.705	#DIV/0!	Dinas Penanaman Modal dan Perizinan Terpadu Satu Pintu	

Tabel T-C.19.
Evaluasi Hasil Pelaksanaan Perencanaan Daerah sampai dengan Tahun 2023
Kota Jambi

No	Kode	Urusan/Bidang Urusan Pemerintahan Daerah Dan Program/Kegiatan	Indikator Kinerja Program (Outcome)/ Kegiatan (output)	Capaian Kinerja RPJMD pada Tahun 2023		Realisasi Capaian Kinerja RKPd s/d Tahun Lalu (Tahun 2021)		Target Kinerja dan Anggaran RKPd Kota Jambi Tahun Berjalan (Tahun 2022) yang Dievaluasi		Realisasi Capaian Kinerja dan Anggaran RKPd Kota Jambi yang Dievaluasi (Tahun 2022)		Tingkat Capaian Kinerja dan Realisasi Anggaran RKPd	Realisasi Kinerja dan Anggaran RPJMD Kota Jambi s/d Tahun 2022		Tingkat Capaian Kinerja dan Realisasi Anggaran RPJMD Kabupaten/kota s/d Tahun 2022 (%)	Perangkat Daerah Penanggung Jawab	Ket.
				K	Rp	K	Rp	K	Rp	K	Rp	9 = 8/7 x 100%	K	Rp	11 = 10/5 x 100%		
1	2	3	4	5	6	7	8	9	10	11	12	13					
				K	Rp	K	Rp	K	Rp	K	Rp		K	Rp	K	Rp	
	2.18.02.2.01.01	Penyediaan Peta Potensi dan Peluang Usaha Kabupaten/Kota	Buku potensi Investasi dan Peluang Usaha Kabupaten/Kota		100	69.653.400	1	Dokumen	71.564.612		10.164.305	14,20%		79.817.705	#DIV/0!		Dinas Penanaman Modal dan Perizinan Terpadu Satu Pintu
	2.18.03	PROGRAM PROMOSI PENANAMAN MODAL	Peningkatan Jumlah Calon Investor (pengunjung)		100%	221.947.348	10%	272.536.006		77.689.178	28,51%		299.636.526	#DIV/0!		Dinas Penanaman Modal dan Perizinan Terpadu Satu Pintu	
	2.18.03.2.01	Penyelenggaraan Promosi Penanaman Modal yang menjadi Kewenangan Daerah Kabupaten/Kota	Terpromosinya Informasi Peluang dan Potensi Investasi Penanaman Modal Di kota Jambi		100%	221.947.348	100%	272.536.006		77.689.178	28,51%		299.636.526	#DIV/0!		Dinas Penanaman Modal dan Perizinan Terpadu Satu Pintu	
	2.18.03.2.01.02	Pelaksanaan Kegiatan Promosi Penanaman Modal Daerah Kabupaten/Kota	Jumlah Dokumen Hasil Kegiatan Promosi Penanaman Modal Kabupaten/Kota		100	221.947.348	5	Dokumen	272.536.006		77.689.178	28,51%		299.636.526	#DIV/0!		Dinas Penanaman Modal dan Perizinan Terpadu Satu Pintu
	2.18.04	PROGRAM PELAYANAN PENANAMAN MODAL	Indeks Kepuasan Masyarakat Terhadap Pelayanan Perizinan dan Non Perizinan			1.019.866.298	88	927.689.034		117.948.610	12,71%		1.137.814.908	#DIV/0!		Dinas Penanaman Modal dan Perizinan Terpadu Satu Pintu	
	2.18.04.2.01	Pelayanan Perizinan dan Non Perizinan secara Terpadu Satu Pintu dibidang Penanaman Modal yang menjadi Kewenangan Daerah Kabupaten/ Kota	Terlaksananya pelayanan perizinan, konsultasi, pendampingan serta pengaduan perizinan			1.019.866.298	100%	927.689.034		117.948.610	12,71%		1.137.814.908	#DIV/0!		Dinas Penanaman Modal dan Perizinan Terpadu Satu Pintu	
	2.18.04.2.01.01	Penyediaan Pelayanan Terpadu Perizinan dan Nonperizinan berbasis Sistem Pelayanan Perizinan Berusaha Terintegrasi secara Elektronik	Jumlah Ijin yang diterbitkan		100	905.221.615	4500	Izin	790.571.167		100.632.100	12,73%		1.005.853.715	#DIV/0!		Dinas Penanaman Modal dan Perizinan Terpadu Satu Pintu
	2.18.04.2.01.02	Pemantauan Pemenuhan Komitmen Perizinan dan Non Perizinan Penanaman Modal	Jumlah ijin yang diterbitkan		100	55.713.050	2500	izin	76.663.237		3.313.260	4,32%		59.026.310	#DIV/0!		Dinas Penanaman Modal dan Perizinan Terpadu Satu Pintu
	2.18.04.2.01.03	Penyediaan Layanan Konsultasi dan Pengelolaan Pengaduan Masyarakat terhadap Pelayanan Terpadu Perizinan dan Non Perizinan	Jumlah orang yang memperoleh konsultasi dan terkelolanya pengaduan masyarakat terhadap pelayanan terpadu perizinan dan Non perizinan		100	58.931.633	30	Orang	60.454.630		14.003.250	23,16%		72.934.883	#DIV/0!		Dinas Penanaman Modal dan Perizinan Terpadu Satu Pintu
	2.18.05	PROGRAM PENGENDALIAN PELAKSANAAN PENANAMAN MODAL	Ketaatan Pelaporan kegiatan Penanaman Modal oleh Investor (LKPM)			625.763.525	100%	728.587.841		-	0,00%		625.763.525	#DIV/0!		Dinas Penanaman Modal dan Perizinan Terpadu Satu Pintu	

Tabel T-C.19.
Evaluasi Hasil Pelaksanaan Perencanaan Daerah sampai dengan Tahun 2023
Kota Jambi

No	Kode	Urusan/Bidang Urusan Pemerintahan Daerah Dan Program/Kegiatan	Indikator Kinerja Program (Outcome)/ Kegiatan (output)	Capaian Kinerja RPJMD pada Tahun 2023		Realisasi Capaian Kinerja RKPd s/d Tahun Lalu (Tahun 2021)		Target Kinerja dan Anggaran RKPd Kota Jambi Tahun Berjalan (Tahun 2022) yang Dievaluasi		Realisasi Capaian Kinerja dan Anggaran RKPd Kota Jambi yang Dievaluasi (Tahun 2022)		Tingkat Capaian Kinerja dan Realisasi Anggaran RKPd	Realisasi Kinerja dan Anggaran RPJMD Kota Jambi s/d Tahun 2022	Tingkat Capaian Kinerja dan Realisasi Anggaran RPJMD Kabupaten/kota s/d Tahun 2022 (%)	Perangkat Daerah Penanggung Jawab	Ket.	
				K	Rp	K	Rp	K	Rp	K	Rp	9 = 8/7 x 100%	K	Rp			11 = 10/5 x 100%
1	2	3	4	5	6	7	8	9	10	11	12	13					
				K	Rp	K	Rp	K	Rp	K	Rp		K	Rp	K	Rp	
	2.18.05.2.01	Pengendalian Pelaksanaan Penanaman Modal yang menjadi Kewenangan Daerah Kabupaten/Kota	Meningkatnya Kepatuhan Pelaku Usaha dalam Pelaksanaan Penanaman Modal			625.763.525		100%	728.587.841		98.052.780	13,46%				#DIV/0!	Dinas Penanaman Modal dan Perizinan Terpadu Satu Pintu
	2.18.05.2.01.01	Koordinasi dan Sinkronisasi Pemantauan Pelaksanaan Penanaman Modal	Jumlah kegiatan usaha dari pelaku usaha yang melakukan koordinasi dan sinkronisasi pemantauan pelaksanaan penanaman modal terkait LKPM		100	147.225.003		500	Kegiatan Usaha	117.095.453	30.810.500	26,31%		178.035.503		#DIV/0!	Dinas Penanaman Modal dan Perizinan Terpadu Satu Pintu
	2.18.05.2.01.02	Koordinasi dan Sinkronisasi Pembinaan Pelaksanaan Penanaman Modal	Jumlah Pelaku usaha yang Mendapatkan Pembinaan Pelaksanaan Penanaman Modal (bimtek)		100	94.745.279		90	Pelaku Usaha	186.519.100	-	0,00%		94.745.279		#DIV/0!	Dinas Penanaman Modal dan Perizinan Terpadu Satu Pintu
	2.18.05.2.01.03	Koordinasi dan Sinkronisasi Pengawasan Pelaksanaan Penanaman Modal	Jumlah Kegiatan usaha dari pelaku usaha yang melakukan koordinasi dan sinkronisasi pengawasan		100	383.793.243		400	Kegiatan Usaha	424.973.288	67.242.280	15,82%		451.035.523		#DIV/0!	Dinas Penanaman Modal dan Perizinan Terpadu Satu Pintu
	2.18.06	PROGRAM PENGELOLAAN DATA DAN SISTEM INFORMASI PENANAMAN MODAL	Meningkatnya Kualitas Pelayanan Publik			47.203.568		100%	47.262.115		9.416.450	19,92%		56.620.018		#DIV/0!	Dinas Penanaman Modal dan Perizinan Terpadu Satu Pintu
	2.18.06.2.01	Pengelolaan Data dan Informasi Perizinan dan Non Perizinan yang Terintegrasi pada Tingkat Daerah Kabupaten/Kota	Tersedianya data dan informasi Perizinan dan Non Perizinan berbasis sistem pelayanan perizinan berusaha terintegrasi secara elektronik			47.203.568		4500	izin	47.262.115	9.416.450	19,92%		56.620.018		#DIV/0!	Dinas Penanaman Modal dan Perizinan Terpadu Satu Pintu
	2.18.06.2.01.01	Pengolahan, Penyajian dan Pemanfaatan Data dan Informasi Perizinan dan Non Perizinan Berbasis Sistem Pelayanan Perizinan Berusaha Terintegrasi secara Elektronik	Tersedianya data dan Informasi Perizinan dan Non Perizinan Pada Tingkat Kota		100	47.203.568		8	Dokumen	47.262.115	9.416.450	19,92%		56.620.018		#DIV/0!	Dinas Penanaman Modal dan Perizinan Terpadu Satu Pintu
	4.33.36	BIDANG URUSAN KEPEMUDAAN DAN OLAHRAGA									-	#DIV/0!		-		#DIV/0!	Dinas Pemuda dan Olahraga
	2.19.01	PROGRAM PENUNJANG URUSAN PEMERINTAHAN DAERAH KABUPATEN/KOTA	Nilai Reformasi Birokrasi Perangkat Daerah		8	Rp 4.734.542.363		8	Rp 5.253.013.297		2.842.673.575	54,12%		7.577.215.938		#DIV/0!	Dinas Pemuda dan Olahraga
			Nilai SAKIP Perangkat Daerah		70,83			69			-	#DIV/0!		-		#DIV/0!	Dinas Pemuda dan Olahraga

Tabel T-C.19.
Evaluasi Hasil Pelaksanaan Perencanaan Daerah sampai dengan Tahun 2023
Kota Jambi

No	Kode	Urusan/Bidang Urusan Pemerintahan Daerah Dan Program/Kegiatan	Indikator Kinerja Program (Outcome)/ Kegiatan (output)	Capaian Kinerja RPJMD pada Tahun 2023		Realisasi Capaian Kinerja RKPd s/d Tahun Lalu (Tahun 2021)		Target Kinerja dan Anggaran RKPd Kota Jambi Tahun Berjalan (Tahun 2022) yang Dievaluasi		Realisasi Capaian Kinerja dan Anggaran RKPd Kota Jambi yang Dievaluasi (Tahun 2022)		Tingkat Capaian Kinerja dan Realisasi Anggaran RKPd	Realisasi Kinerja dan Anggaran RPJMD Kota Jambi s/d Tahun 2022		Tingkat Capaian Kinerja dan Realisasi Anggaran RPJMD Kabupaten/kota s/d Tahun 2022 (%)	Perangkat Daerah Penanggung Jawab	Ket.
				K	Rp	K	Rp	K	Rp	K	Rp	9 = 8/7 x 100%	K	Rp	11 = 10/5 x 100%		
1	2	3	4	5	6	7	8	9	10	11	12	13					
	2.19.01.2.01	Perencanaan, Penganggaran, dan Evaluasi Kinerja Perangkat Daerah	Tersedianya Dokumen Laporan Capaian Perencanaan		4 Laporan Rp 32.558.000	4 Laporan Rp 35.206.122		9.640.000	27,38%		42.198.000	#DIV/0!	Dinas Pemuda dan Olahraga				
	2.19.01.2.01.06	Koordinasi dan Penyusunan Laporan Capaian Kinerja dan Ikhtisar Realisasi Kinerja SKPD	Tersusunnya Dokumen Perencanaan Perangkat Daerah		2 Dokumen Rp 1.851.500	2 Dokumen Rp 2.549.670		-	0,00%		1.851.500	#DIV/0!	Dinas Pemuda dan Olahraga				
	2.19.01.2.01.06	Koordinasi dan Penyusunan Laporan Capaian Kinerja dan Ikhtisar Realisasi Kinerja SKPD	Tersedianya Laporan Capaian Kinerja dan Ikhtisar Realisasi Kinerja SKPD dan Laporan Hasil Koordinasi		2 Laporan Rp 1.856.500	2 Laporan Rp 2.656.452		-	0,00%		1.856.500	#DIV/0!	Dinas Pemuda dan Olahraga				
	2.19.01.2.01.07	Evaluasi Kinerja Perangkat Daerah	Terlaksananya Evaluasi Kinerja Perangkat Daerah		4 Laporan Rp 28.850.000	4 Laporan Rp 30.000.000		9.640.000	32,13%		38.490.000	#DIV/0!	Dinas Pemuda dan Olahraga				
	2.19.01.2.02	Administrasi Keuangan Perangkat Daerah	Tersedianya Laporan Keuangan SKPD		6 Laporan Rp 3.991.371.430	6 Laporan Rp 4.156.848.458		2.390.066.361	57,50%		6.381.437.791	#DIV/0!	Dinas Pemuda dan Olahraga				
	2.19.01.2.02.01	Penyediaan Gaji dan Tunjangan ASN	Tersedianya Gaji dan Tunjangan ASN		12 Bulan Rp 3.413.981.030	34 Orang/Bulan Rp 3.641.502.714		2.095.334.011	57,54%		5.509.315.041	#DIV/0!	Dinas Pemuda dan Olahraga				
	2.19.01.2.02.03	Pelaksanaan Penatausahaan dan Pengujian/Verifikasi Keuangan SKPD	Terlaksananya Penatausahaan dan Pengujian/Verifikasi Keuangan SKPD		12 Dokumen Rp 565.767.600	12 Dokumen Rp 497.961.590		291.790.350	58,60%		857.557.950	#DIV/0!	Dinas Pemuda dan Olahraga				
	2.19.01.2.02.05	Koordinasi dan Penyusunan Laporan Keuangan Akhir Tahun SKPD	Tersedianya Laporan Keuangan Akhir Tahun SKPD dan Laporan Hasil Koordinasi Penyusunan Laporan Keuangan Akhir Tahun SKPD		6 Laporan Rp 5.699.300	6 Laporan Rp 7.385.940		-	0,00%		5.699.300	#DIV/0!	Dinas Pemuda dan Olahraga				
	2.19.01.2.02.07	Koordinasi dan Penyusunan Laporan Keuangan Bulanan/Triwulan/Semesteran SKPD	Tersedianya Laporan Keuangan Bulanan/Triwulan/Semesteran SKPD dan Laporan Koordinasi Penyusunan Laporan Keuangan Bulanan/Triwulan/Semesteran SKPD		5 Laporan Rp 5.923.500	5 Laporan Rp 9.998.214		2.942.000	29,43%		8.865.500	#DIV/0!	Dinas Pemuda dan Olahraga				
		Administrasi Kepegawaian Perangkat Daerah	Terlaksananya Bimbingan Teknis bagi ASN Dispora		5 Orang Rp 21.000.000	13 Orang Rp 65.000.000			0,00%			#DIV/0!					

Tabel T-C.19.
Evaluasi Hasil Pelaksanaan Perencanaan Daerah sampai dengan Tahun 2023
Kota Jambi

No	Kode	Usuran/Bidang Usuran Pemerintahan Daerah Dan Program/Kegiatan	Indikator Kinerja Program (Outcome)/ Kegiatan (output)	Capaian Kinerja RPJMD pada Tahun 2023		Realisasi Capaian Kinerja RKPd s/d Tahun Lalu (Tahun 2021)		Target Kinerja dan Anggaran RKPd Kota Jambi Tahun Berjalan (Tahun 2022) yang Dievaluasi		Realisasi Capaian Kinerja dan Anggaran RKPd Kota Jambi yang Dievaluasi (Tahun 2022)		Tingkat Capaian Kinerja dan Realisasi Anggaran RKPd	Realisasi Kinerja dan Anggaran RPJMD Kota Jambi s/d Tahun 2022		Tingkat Capaian Kinerja dan Realisasi Anggaran RPJMD Kabupaten/kota s/d Tahun 2022 (%)	Perangkat Daerah Penanggung Jawab	Ket.
				K	Rp	K	Rp	K	Rp	K	Rp	9 = 8/7 x 100%	K	Rp	11 = 10/5 x 100%		
1	2	3	4	5	6	7	8	9	10	11	12	13					
		Bimbingan Teknis Implementasi Peraturan Perundang-Undangan	Terlaksananya Bimbingan Teknis Implementasi Peraturan Perundang-Undangan		5 Orang Rp 21.000.000	13 Orang Rp 65.000.000					0,00%						
	2.19.01.2.06	Administrasi Umum Perangkat Daerah	Terlaksananya Koordinasi dan Konsultasi SKPD		4 Laporan Rp 301.000.497	4 Laporan Rp 517.194.194		247.361.947		47,83%		548.362.444	#DIV/0!	Dinas Pemuda dan Olahraga			
	2.19.01.2.06.01	Penyediaan Komponen Instalasi Listrik/Penerangan Bangunan Kantor	Tersedianya Komponen Instalasi Listrik/Penerangan Bangunan Kantor		4 Paket Rp 19.742.800	4 Paket Rp 15.030.275		5.564.500		37,02%		25.307.300	#DIV/0!	Dinas Pemuda dan Olahraga			
		Penyediaan Peralatan dan Perlengkapan Kantor	Tersedianya Peralatan dan Perlengkapan Kantor		- Rp -	4 Paket Rp 180.245.632				0,00%			#DIV/0!				
	2.19.01.2.06.05	Penyediaan Barang Cetak dan Penggandaan	Tersedianya Barang Cetak dan Penggandaan		7 Paket Rp 58.209.500	7 Paket Rp 71.918.287		8.085.600		11,24%		66.295.100	#DIV/0!	Dinas Pemuda dan Olahraga			
	2.19.01.2.06.09	Penyelenggaraan Rapat Koordinasi dan Konsultasi SKPD	Terlaksananya Penyelenggaraan Rapat Koordinasi dan Konsultasi SKPD		4 Laporan Rp 223.048.197	4 Laporan Rp 250.000.000		106.991.847		42,80%		330.040.044	#DIV/0!	Dinas Pemuda dan Olahraga			
	2.19.01.2.08	Penyediaan Jasa Penunjang Urusan Pemerintahan Daerah	Tersedianya Sarana Penunjang Urusan Perkantoran		12 Laporan Rp 111.077.736	12 Laporan Rp 179.820.000		72.666.602		40,41%		183.744.338	#DIV/0!	Dinas Pemuda dan Olahraga			
	2.19.01.2.08.02	Penyediaan Jasa Komunikasi, Sumber Daya Air dan Listrik	Tersedianya Jasa Komunikasi, Sumber Daya Air dan Listrik		12 Laporan Rp 92.597.736	12 Laporan Rp 124.900.000		72.666.602		58,18%		165.264.338	#DIV/0!	Dinas Pemuda dan Olahraga			
	2.19.01.2.08.03	Penyediaan Jasa Peralatan dan Perlengkapan Kantor	Tersedianya Jasa Peralatan dan Perlengkapan Kantor		4 Laporan Rp 18.480.000	4 Laporan Rp 54.920.000		-		0,00%		18.480.000	#DIV/0!	Dinas Pemuda dan Olahraga			
	2.19.01.2.09	Pemeliharaan Barang Milik Daerah Penunjang Urusan Pemerintahan Daerah	Tersedianya Kendaraan Penunjang Urusan Perkantoran		20 Unit Rp 277.534.700	20 Unit Rp 283.824.523		120.286.165		42,38%		397.820.865	#DIV/0!	Dinas Pemuda dan Olahraga			
	2.19.01.2.09.01	Penyediaan Jasa Pemeliharaan, Biaya Pemeliharaan dan Pajak Kendaraan Perorangan Dinas atau Kendaraan Dinas Jabatan	Tersedianya Jasa Pemeliharaan, Biaya Pemeliharaan dan Pajak Kendaraan Perorangan Dinas atau Kendaraan Dinas Jabatan		20 Unit Rp 185.942.100	20 Unit Rp 223.170.000		98.269.625		44,03%		284.211.725	#DIV/0!	Dinas Pemuda dan Olahraga			

Tabel T-C.19.
Evaluasi Hasil Pelaksanaan Perencanaan Daerah sampai dengan Tahun 2023
Kota Jambi

No	Kode	Urusan/Bidang Urusan Pemerintahan Daerah Dan Program/Kegiatan	Indikator Kinerja Program (Outcome)/ Kegiatan (output)	Capaian Kinerja RPJMD pada Tahun 2023		Realisasi Capaian Kinerja RKPd s/d Tahun Lalu (Tahun 2021)		Target Kinerja dan Anggaran RKPd Kota Jambi Tahun Berjalan (Tahun 2022) yang Dievaluasi		Realisasi Capaian Kinerja dan Anggaran RKPd Kota Jambi yang Dievaluasi (Tahun 2022)		Tingkat Capaian Kinerja dan Realisasi Anggaran RKPd	Realisasi Kinerja dan Anggaran RPJMD Kota Jambi s/d Tahun 2022	Tingkat Capaian Kinerja dan Realisasi Anggaran RPJMD Kabupaten/kota s/d Tahun 2022 (%)	Perangkat Daerah Penanggung Jawab	Ket.
				K	Rp	K	Rp	K	Rp	K	Rp	9 = 8/7 x 100%	K	Rp		
1	2	3	4	5	6	7	8	9	10	11	12	13				
	2.19.01.2.09.10	Pemeliharaan/Rehabilitasi Sarana dan Prasarana Gedung Kantor atau Bangunan Lainnya	Terlaksananya Pemeliharaan/Rehabilitasi Sarana dan Prasarana Gedung Kantor atau Bangunan Lainnya		1 Unit Rp 91.592.600	1 Unit Rp 60.654.523		22.016.540			36,30%		113.609.140	#DIV/0!	Dinas Pemuda dan Olahraga	
	2.19.02	PROGRAM PENGEMBANGAN KAPASITAS DAYA SAING KEPEMUDAAN	Persentase Pemuda Pelopor		75,00%	83%		136.765.000			45,85%		458.627.000	#DIV/0!	Dinas Pemuda dan Olahraga	
			Persentase Wirausaha Muda Pemula		78,05%	90%					#DIV/0!			#DIV/0!		
			Persentase OKP yang Aktif		88,57%	93%					#DIV/0!			#DIV/0!		
	2.19.02.2.01	Penyadaran, Pemberdayaan, dan Pengembangan Pemuda dan Kepemudaan Terhadap Pemuda Pelopor Kabupaten/Kota, Wirausaha Muda Pemula, dan Pemuda Kader Kabupaten/Kota	Meningkatnya Peran Aktif Pemuda dalam Kepeloporan, Kewirausahaan dan Kepemimpinan		117 Orang Rp 171.862.000	117 Orang Rp 248.281.200		86.765.000			34,95%		258.627.000	#DIV/0!	Dinas Pemuda dan Olahraga	
	2.19.02.2.01.02	Koordinasi, Sinkronisasi dan Penyelenggaraan Peningkatan Kapasitas Daya Saing Wira Usaha Pemula	Meningkatnya Kapasitas Daya Saing Wirausaha Pemula Kabupaten/Kota dari Seluruh Kecamatan		100 Orang Rp 57.747.000	100 Orang Rp 40.750.000		-			0,00%		57.747.000	#DIV/0!	Dinas Pemuda dan Olahraga	
	2.19.02.2.01.05	Pelaksanaan Koordinasi Strategis Lintas Sektor Penyelenggaraan Pelayanan Kepemudaan melalui Implementasi Rencana Aksi Daerah/RAD Tingkat Kabupaten/Kota	Terlaksananya Koordinasi Strategis Lintas Sektor Penyelenggaraan Pelayanan Kepemudaan Melalui Implementasi Rencana Aksi Daerah/RAD Tingkat Kabupaten/Kota		1 Dokumen Rp 66.715.000	1 Dokumen Rp 87.627.000		75.635.000			86,31%		142.350.000	#DIV/0!	Dinas Pemuda dan Olahraga	
	2.19.02.2.01.08	Peningkatan Kepemimpinan, Kepeloporan dan Kesukarelawanan Pemuda	Meningkatnya Kapasitas Pemuda dalam Kepemimpinan, Kepeloporan dan Kesukarelawanan Kabupaten/Kota dari Seluruh Kecamatan		19 Orang Rp 47.400.000	11 Orang Rp 119.904.200		11.130.000			9,28%		58.530.000	#DIV/0!	Dinas Pemuda dan Olahraga	
	2.19.02.2.01.09	Penyelenggaraan Seleksi dan Pelatihan Pasukan Pengibar Bendera						-			#DIV/0!		-	#DIV/0!	Dinas Pemuda dan Olahraga	
	2.19.02.2.02	Pemberdayaan dan Pengembangan Organisasi Kepemudaan Tingkat Daerah Kabupaten/Kota	Meningkatnya Peran Aktif OKP dalam Pembangunan		1 Dokumen Rp 150.000.000	1 Dokumen Rp 50.000.000		50.000.000			100,00%		200.000.000	#DIV/0!	Dinas Pemuda dan Olahraga	
	2.19.02.2.02.02	Peningkatan Kapasitas Pemuda dan Organisasi Kepemudaan Kabupaten/Kota	Meningkatnya Kapasitas Organisasi Kepemudaan		1 Dokumen Rp 150.000.000	1 Dokumen Rp 50.000.000		50.000.000			100,00%		200.000.000	#DIV/0!	Dinas Pemuda dan Olahraga	

Tabel T-C.19.
Evaluasi Hasil Pelaksanaan Perencanaan Daerah sampai dengan Tahun 2023
Kota Jambi

No	Kode	Urusan/Bidang Urusan Pemerintahan Daerah Dan Program/Kegiatan	Indikator Kinerja Program (Outcome)/ Kegiatan (output)	Capaian Kinerja RPJMD pada Tahun 2023		Realisasi Capaian Kinerja RKPd s/d Tahun Lalu (Tahun 2021)		Target Kinerja dan Anggaran RKPd Kota Jambi Tahun Berjalan (Tahun 2022) yang Dievaluasi		Realisasi Capaian Kinerja dan Anggaran RKPd Kota Jambi yang Dievaluasi (Tahun 2022)		Tingkat Capaian Kinerja dan Realisasi Anggaran RKPd	Realisasi Kinerja dan Anggaran RPJMD Kota Jambi s/d Tahun 2022		Tingkat Capaian Kinerja dan Realisasi Anggaran RPJMD Kabupaten/kota s/d Tahun 2022 (%)	Perangkat Daerah Penanggung Jawab	Ket.
				K	Rp	K	Rp	K	Rp	K	Rp	9 = 8/7 x 100%	K	Rp	10 = 6 + 8		
1	2	3	4	5	6	7	8	9	10	11	12	13					
	2.19.03	PROGRAM PENGEMBANGAN KAPASITAS DAYA SAING KEOLAHRAGAAN	Persentase Masyarakat Gemar Berolahraga		65,92%	Rp 6.202.602.732	87%	#####		7.003.810.000		68,64%		13.206.412.732		#DIV/0!	Dinas Pemuda dan Olahraga
			Persentase Pembinaan Cabang Olahraga Prestasi		80%		82%		-			#DIV/0!		-		#DIV/0!	Dinas Pemuda dan Olahraga
	2.19.03.2.01	Pembinaan dan Pengembangan Olahraga Pendidikan pada Jenjang Pendidikan yang menjadi Kewenangan Daerah Kabupaten/Kota	Terlaksananya Pembangunan Sarana dan Prasarana Olahraga pada SD dan SMP di Kota Jambi		65,25%	Rp 467.009.200	68,75%	Rp 401.627.545		21.445.000		5,34%		488.454.200		#DIV/0!	Dinas Pemuda dan Olahraga
	2.19.03.2.01.03	Koordinasi, Sinkronisasi dan Pelaksanaan Penyediaan Sarana dan Prasarana Olahraga Kabupaten/Kota	Terlaksananya Koordinasi, Sinkronisasi dan Pelaksanaan Penyediaan Sarana dan Prasarana Olahraga Kabupaten/Kota		6 Unit	Rp 467.009.200	3 Unit	Rp 401.627.545		21.445.000		5,34%		488.454.200		#DIV/0!	Dinas Pemuda dan Olahraga
		Penyelenggaraan Kejuaraan Olahraga Tingkat Daerah Kabupaten/Kota	Terlaksananya Kejuaraan Olahraga di Kota Jambi		-	Rp -	1 Kegiatan	Rp 122.537.625				0,00%				#DIV/0!	
		Penyelenggaraan Kejuaraan Olahraga Multi Event dan Single Event Tingkat Kabupaten/Kota	Terlaksananya Kejuaraan Multi Event dan Single Event Tingkat Kabupaten/Kota		-	Rp -	1 Dokumen	Rp 122.537.625				0,00%				#DIV/0!	
	2.19.03.2.03	Pembinaan dan Pengembangan Olahraga Prestasi Tingkat Daerah Provinsi	Terlaksananya Pembinaan dan Pengembangan Olahraga Prestasi di Kota Jambi		138 Orang	Rp 1.365.416.032	134 Orang	Rp 2.707.210.000		111.140.000		4,11%		1.476.556.032		#DIV/0!	Dinas Pemuda dan Olahraga
	2.19.03.2.03.02	Pemusatan Latihan Daerah, Ilmu Pengetahuan dan Teknologi Keolahragaan (Sport Science)	Terlaksananya Pemusatan Latihan Daerah, Ilmu Pengetahuan dan Teknologi Keolahragaan (Sport Science)		5 Pelatda	Rp 406.435.432	5 Pelatda	Rp 864.840.000		94.575.000		10,94%		501.010.432		#DIV/0!	Dinas Pemuda dan Olahraga
	2.19.03.2.03.03	Pembinaan dan Pengembangan Atlet Berprestasi Kabupaten/Kota	Terlaksananya Pembinaan dan Pengembangan Atlet Berprestasi Kabupaten/ Kota Secara Berkelanjutan		138 Orang	Rp 552.130.600	134 Orang	Rp 335.070.000		16.565.000		4,94%		568.695.600		#DIV/0!	Dinas Pemuda dan Olahraga
	2.19.03.2.03.04	Pemberian Penghargaan Olahraga Kabupaten/Kota	Terlaksananya Pemberian Penghargaan Olahraga Kabupaten/Kota yang Berprestasi		166 Orang	Rp 406.850.000	150 Orang	Rp 1.500.000.000		-		0,00%		406.850.000		#DIV/0!	

Tabel T-C.19.
Evaluasi Hasil Pelaksanaan Perencanaan Daerah sampai dengan Tahun 2023
Kota Jambi

No	Kode	Urusan/Bidang Urusan Pemerintahan Daerah Dan Program/Kegiatan	Indikator Kinerja Program (Outcome)/ Kegiatan (output)	Capaian Kinerja RPJMD pada Tahun 2023		Realisasi Capaian Kinerja RKPd s/d Tahun Lalu (Tahun 2021)		Target Kinerja dan Anggaran RKPd Kota Jambi Tahun Berjalan (Tahun 2022) yang Dievaluasi		Realisasi Capaian Kinerja dan Anggaran RKPd Kota Jambi yang Dievaluasi (Tahun 2022)		Tingkat Capaian Kinerja dan Realisasi Anggaran RKPd	Realisasi Kinerja dan Anggaran RPJMD Kota Jambi s/d Tahun 2022		Tingkat Capaian Kinerja dan Realisasi Anggaran RPJMD Kabupaten/kota s/d Tahun 2022 (%)	Perangkat Daerah Penanggung Jawab	Ket.
				K	Rp	K	Rp	K	Rp	K	Rp		9 = 8/7 x 100%	K			
1	2	3	4	5	6	7	8	9	10	11	12	13					
		Koordinasi dan Sinkronisasi Penyediaan Data dan Informasi Sektoral Olahraga	Terlaksananya Penyediaan dan Pemanfaatan Data dan Informasi Sektoral Olahraga		-	Rp -	1 Dokumen	Rp 7.300.000			0,00%						
	2.19.03.2.04	Pembinaan dan Pengembangan Organisasi Olahraga	Terlaksananya Pembinaan dan Pengembangan Organisasi Olahraga di Kota Jambi		2 Dokumen	Rp 4.222.598.500	2 Dokumen	Rp 6.800.000.000		6.800.000.000	100,00%		11.022.598.500	#DIV/0!	Dinas Pemuda dan Olahraga		
	2.19.03.2.04.02	Pengembangan Organisasi Keolahragaan	Terlaksananya Pengembangan Organisasi Keolahragaan		2 Dokumen	Rp 4.222.598.500	2 Organisasi	Rp 6.800.000.000		6.800.000.000	100,00%		11.022.598.500	#DIV/0!	Dinas Pemuda dan Olahraga		
	2.19.03.2.05	Pembinaan dan Pengembangan Olahraga Rekreasi								-	#DIV/0!		-	#DIV/0!	Dinas Pemuda dan Olahraga		
	2.19.03.2.05.01	Penyelenggaraan, Pengembangan dan Pemasaran Festival dan Olahraga Rekreasi								-	#DIV/0!		-	#DIV/0!	Dinas Pemuda dan Olahraga		
		Pembinaan dan Pengembangan Olahraga Rekreasi	Terlaksananya Pembinaan, Pengembangan dan Pemasaran Olahraga Rekreasi di Kota Jambi		3 Lokasi	Rp 147.579.000	3 Lokasi	Rp 172.250.000			0,00%			#DIV/0!			
		Penyelenggaraan, Pengembangan dan Pemasaran Festival dan Olahraga Rekreasi	Terlaksananya Penyelenggaraan Pengembangan dan Pemasaran Festival dan Olahraga Rekreasi		3 Dokumen	Rp 147.579.000	3 Dokumen	Rp 172.250.000			0,00%			#DIV/0!			
	2.19.04	PROGRAM PENGEMBANGAN KAPASITAS KEPRAMUKAAN	Persentase Gudup yang Dibina		51,43%	Rp 1.134.117.615	80%	Rp 1.229.045.833		873.622.000	71,08%		2.007.739.615	#DIV/0!	Dinas Pemuda dan Olahraga		
	2.19.04.2.01	Pembinaan dan Pengembangan Organisasi Kepramukaan	Meningkatnya Anggota Pramuka yang Mendapatkan Pembinaan Kepemudaan		450 Orang	Rp 1.134.117.615	770 Orang	Rp 1.229.045.833		873.622.000	71,08%		2.007.739.615	#DIV/0!	Dinas Pemuda dan Olahraga		
	2.19.04.2.01.01	Koordinasi dan Sinkronisasi Penyediaan Data dan Informasi Kepramukaan Berbasis Elektronik	Meningkatnya Penyediaan dan Pemanfaatan Data dan Informasi Kepramukaan Berbasis Elektronik		1 Dokumen	Rp 48.931.169	1 Dokumen	Rp 120.857.100		92.802.000	76,79%		141.733.169	#DIV/0!	Dinas Pemuda dan Olahraga		
	2.19.04.2.01.02	Peningkatan Kapasitas Organisasi Kepramukaan Tingkat Daerah	Meningkatnya Kapasitas Organisasi Kepramukaan Tingkat Daerah		150 Organisasi	Rp 862.852.503	170 Organisasi	Rp 890.155.469		771.280.000	86,65%		1.634.132.503	#DIV/0!	Dinas Pemuda dan Olahraga		
	2.19.04.2.01.03	Pengembangan Kapasitas SDM Kepramukaan Tingkat Daerah	Meningkatnya Kapasitas SDM Kepramukaan Tingkat Daerah		100 Orang	Rp 222.333.943	100 Orang	Rp 218.033.264		9.540.000	4,38%		231.873.943	#DIV/0!	Dinas Pemuda dan Olahraga		
	5.31.12	URUSAN PEMERINTAHAN BIDANG PERPUSTAKAAN								-	#DIV/0!		-	#DIV/0!	Dinas Keersipan dan Perpustakaan		

Tabel T-C.19.
Evaluasi Hasil Pelaksanaan Perencanaan Daerah sampai dengan Tahun 2023
Kota Jambi

No	Kode	Usuran/Bidang Usuran Pemerintahan Daerah Dan Program/Kegiatan	Indikator Kinerja Program (Outcome)/ Kegiatan (output)	Capaian Kinerja RPJMD pada Tahun 2023		Realisasi Capaian Kinerja RKPd s/d Tahun Lalu (Tahun 2021)		Target Kinerja dan Anggaran RKPd Kota Jambi Tahun Berjalan (Tahun 2022) yang Dievaluasi		Realisasi Capaian Kinerja dan Anggaran RKPd Kota Jambi yang Dievaluasi (Tahun 2022)		Tingkat Capaian Kinerja dan Realisasi Anggaran RKPd	Realisasi Kinerja dan Anggaran RPJMD Kota Jambi s/d Tahun 2022	Tingkat Capaian Kinerja dan Realisasi Anggaran RPJMD Kabupaten/kota s/d Tahun 2022 (%)	Perangkat Daerah Penanggung Jawab	Ket.
				K	Rp	K	Rp	K	Rp	K	Rp	9 = 8/7 x 100%	K	Rp		
1	2	3	4	5	6	7	8	9	10	11	12	13				
	2.23.02	PROGRAM PEMBINAAN PERPUSTAKAAN	Nilai Tingkat Kegemaran Membaca			68 Nilai	254.389.520			32,22%		#REF!		#REF!	Dinas Kearsipan dan Perpustakaan	
			Persentase Peningkatan Pengunjung Perpustakaan		8,99 Persen	Rp 811.837.977	Rp 789.616.659			#DIV/0!				#DIV/0!		
	2.23.02.2.01	Pengelolaan Perpustakaan Tingkat Daerah Kabupaten/Kota	Jumlah Perpustakaan Pada Satuan Pendidikan Dasar dan yang dilakukan pembinaan dalam mewujudkan Standar pelayanan Nasional Perpustakaan		271 Perpustakaan	Rp 629.254.430	90 Perpustakaan	Rp 526.701.634		160.013.400		789.267.830		#DIV/0!	Dinas Kearsipan dan Perpustakaan	
			Jumlah tenaga perpustakaan yang ditingkatkan kapasitasnya dan mendapat sertifikat tenaga perpustakaan dan pustakawan tingkat daerah Kabupaten/Kota		60 Orang		50 Orang							#DIV/0!		
			Jumlah layanan perpustakaan rujukan yang dikembangkan Tingkat Kabupaten/Kota melalui Peningkatan Koleksi		15 Layanan		15 Layanan							#DIV/0!		
			Jumlah bahan perpustakaan yang dilakukan pengelolaan dan pengembangan untuk mewujudkan keberagaman koleksi perpustakaan		2646 Eksemplar		500 Eksemplar							#DIV/0!		
			Jumlah data dan informasi perpustakaan tenaga perpustakaan dan pustakawan Tingkat daerah Kabupaten/ Kota		1 Dolumen		1 Dolumen							#DIV/0!		
			Jumlah rata - Rata Pemustaka pertahun		Pengunjung		40.000 Pengunjung							#DIV/0!		

Tabel T-C.19.
Evaluasi Hasil Pelaksanaan Perencanaan Daerah sampai dengan Tahun 2023
Kota Jambi

No	Kode	Urusan/Bidang Urusan Pemerintahan Daerah Dan Program/Kegiatan	Indikator Kinerja Program (Outcome)/ Kegiatan (output)	Capaian Kinerja RPJMD pada Tahun 2023		Realisasi Capaian Kinerja RKPD s/d Tahun Lalu (Tahun 2021)		Target Kinerja dan Anggaran RKPD Kota Jambi Tahun Berjalan (Tahun 2022) yang Dievaluasi		Realisasi Capaian Kinerja dan Anggaran RKPD Kota Jambi yang Dievaluasi (Tahun 2022)		Tingkat Capaian Kinerja dan Realisasi Anggaran RKPD	Realisasi Kinerja dan Anggaran RPJMD Kota Jambi s/d Tahun 2022		Tingkat Capaian Kinerja dan Realisasi Anggaran RPJMD Kabupaten/kota s/d Tahun 2022 (%)	Perangkat Daerah Penanggung Jawab	Ket.
				K	Rp	K	Rp	K	Rp	K	Rp	9 = 8/7 x 100%	K	Rp	10 = 6 + 8		
1	2	3	4	5	6	7	8	9	10	11	12	13					
				K	Rp	K	Rp	K	Rp	K	Rp		K	Rp	K	Rp	
	2.23.02.2.01.04	Pembinaan Perpustakaan pada Satuan Pendidikan Dasar di Seluruh Wilayah Kabupaten/Kota sesuai dengan Standar Nasional Perpustakaan	Jumlah Perpustakaan Pada Satuan Pendidikan Dasar dan yang Dilakukan pembinaan dalam Mewujudkan Standar pelayanan Nasional Perpustakaan		271 Rp 51.664.381	90 Rp 73.559.500		39.344.600		53,49%			91.008.981		#DIV/0!	Dinas Kearsipan dan Perpustakaan	
	2.23.02.2.01.06	Peningkatan Kapasitas Tenaga Perpustakaan dan Pustakawan Tingkat Daerah Kabupaten/Kota	Jumlah tenaga perpustakaan yang ditingkatkan kapasitasnya dan mendapat sertifikat tenaga perpustakaan dan pustakawan tingkat daerah Kabupaten/Kota		60 Orang Rp 31.097.619	50 Orang Rp 44.409.362		-		0,00%			31.097.619		#DIV/0!	Dinas Kearsipan dan Perpustakaan	
	2.23.02.2.01.07	Pengembangan Layanan Perpustakaan Rujukan Tingkat Kabupaten/Kota	Jumlah layanan perpustakaan rujukan yang dikembangkan Tingkat Kabupaten/Kota melalui Peningkatan Koleksi		15 Layanan Rp 445.254.556	15 Layanan Rp 317.234.160		103.239.200		32,54%			548.493.756		#DIV/0!	Dinas Kearsipan dan Perpustakaan	
	2.23.02.2.01.09	Pengelolaan dan Pengembangan Bahan Pustaka	Jumlah bahan perpustakaan yang dilakukan pengelolaan dan pengembangan untuk mewujudkan keberagaman koleksi perpustakaan		2646 Eksemplar Rp 95.219.556	500 Eksemplar Rp 86.937.308		17.429.600		20,05%			112.649.156		#DIV/0!	Dinas Kearsipan dan Perpustakaan	
	2.23.02.2.01.10	Penyusunan Data dan Informasi Perpustakaan, Tenaga Perpustakaan dan Pustakawan Tingkat Daerah Kabupaten/Kota	Jumlah data dan informasi perpustakaan tenaga perpustakaan dan pustakawan Tingkat daerah Kabupaten/Kota		1 Dolumen Rp 6.018.318	1 Dolumen Rp 4.561.304		-		0,00%			6.018.318		#DIV/0!	Dinas Kearsipan dan Perpustakaan	
	2.23.02.2.02	Pembudayaan Gemar Membaca Tingkat Daerah Kabupaten/Kota	Jumlah lokus pembudayaan kegemaran membaca dan literasi pada satuan pendidikan		7 Lokus Rp 182.583.547	7 Lokus Rp 262.915.025		94.376.120		35,90%			276.959.667		#DIV/0!	Dinas Kearsipan dan Perpustakaan	

Tabel T-C.19.
Evaluasi Hasil Pelaksanaan Perencanaan Daerah sampai dengan Tahun 2023
Kota Jambi

No	Kode	Usuran/Bidang Usuran Pemerintahan Daerah Dan Program/Kegiatan	Indikator Kinerja Program (Outcome)/ Kegiatan (output)	Capaian Kinerja RPJMD pada Tahun 2023		Realisasi Capaian Kinerja RKPd s/d Tahun Lalu (Tahun 2021)		Target Kinerja dan Anggaran RKPd Kota Jambi Tahun Berjalan (Tahun 2022) yang Dievaluasi		Realisasi Capaian Kinerja dan Anggaran RKPd Kota Jambi yang Dievaluasi (Tahun 2022)		Tingkat Capaian Kinerja dan Realisasi Anggaran RKPd		Realisasi Kinerja dan Anggaran RPJMD Kota Jambi s/d Tahun 2022		Tingkat Capaian Kinerja dan Realisasi Anggaran RPJMD Kabupaten/kota s/d Tahun 2022 (%)		Perangkat Daerah Penanggung Jawab	Ket.
				K	Rp	K	Rp	K	Rp	K	Rp	9 = 8/7 x 100%		K	Rp	11 = 10/5 x 100%			
			Jumlah orang yang mendapatkan penghargaan gerakan budaya gemar membaca tingkat Kabupaten/Kota			3 Orang		18 Orang											
			Jumlah Perpustakaan berbasis inklusi sosial di wilayah Kabupaten/Kota yang di kembangkan			2 Perpustakaan		3 Perpustakaan											
2.23.02.2.02.01		Sosialisasi Budaya Baca dan Literasi pada Satuan Pendidikan Dasar dan Pendidikan Khusus serta Masyarakat	Jumlah lokus pembudayaan kegemaran membaca dan literasi pada satuan pendidikan			7 Lokus	Rp 72.003.750	7 Lokus	Rp 79.046.227		57.943.210			129.946.960			#DIV/0!	Dinas Kearsipan dan Perpustakaan	
2.23.02.2.02.03		Pemberian Penghargaan Gerakan Budaya Gemar Membaca	Jumlah orang yang mendapatkan penghargaan gerakan budaya gemar membaca tingkat Kabupaten/Kota			3 orang	Rp 83.314.684	18 orang	Rp 122.880.126		26.405.210			109.719.894			#DIV/0!	Dinas Kearsipan dan Perpustakaan	
2.23.02.2.02.04		Pengembangan Literasi Berbasis Inklusi Sosial	Jumlah Perpustakaan berbasis inklusi sosial di wilayah Kabupaten/Kota yang di kembangkan			2 Perpustakaan	Rp 27.265.113	3 Perpustakaan	Rp 60.988.672		10.027.700			37.292.813			#DIV/0!	Dinas Kearsipan dan Perpustakaan	
2.23.03		PROGRAM PELESTARIAN KOLEKSI NASIONAL DAN NASKAH KUNO	Jumlah Koleksi Nasional dan Naskah Kuno Yang Di Lestarikan			0 Naskah	Rp 109.319.515	2 Naskah	Rp 54.576.268		8.914.800			118.234.315			#DIV/0!	Dinas Kearsipan dan Perpustakaan	
2.23.03.2.01		Pelestarian Naskah Kuno Milik Daerah Kabupaten/Kota	Jumlah Masyarakat Yang Berperanserta Dalam Penyimpanan, Perawatan Pelestarian dan Pendaftaran Naskah Kuno			1 Orang	Rp 17.398.105	2 Orang	Rp 16.489.500		-			17.398.105			#DIV/0!	Dinas Kearsipan dan Perpustakaan	
2.23.03.2.01.01		Peningkatan Peran Serta Masyarakat dalam Penyimpanan, Perawatan, Pelestarian, dan Pendaftaran Naskah Kuno	Jumlah Masyarakat Yang Berperanserta Dalam Penyimpanan, Perawatan Pelestarian dan Pendaftaran Naskah Kuno			1 Orang	Rp 17.398.105	2 Orang	Rp 16.489.500		-			17.398.105			#DIV/0!	Dinas Kearsipan dan Perpustakaan	

Tabel T-C.19.
Evaluasi Hasil Pelaksanaan Perencanaan Daerah sampai dengan Tahun 2023
Kota Jambi

No	Kode	Urusan/Bidang Urusan Pemerintahan Daerah Dan Program/Kegiatan	Indikator Kinerja Program (Outcome)/ Kegiatan (output)	Capaian Kinerja RPJMD pada Tahun 2023		Realisasi Capaian Kinerja RKPd s/d Tahun Lalu (Tahun 2021)		Target Kinerja dan Anggaran RKPd Kota Jambi Tahun Berjalan (Tahun 2022) yang Dievaluasi		Realisasi Capaian Kinerja dan Anggaran RKPd Kota Jambi yang Dievaluasi (Tahun 2022)		Tingkat Capaian Kinerja dan Realisasi Anggaran RKPd	Realisasi Kinerja dan Anggaran RPJMD Kota Jambi s/d Tahun 2022	Tingkat Capaian Kinerja dan Realisasi Anggaran RPJMD Kabupaten/kota s/d Tahun 2022 (%)	Perangkat Daerah Penanggung Jawab	Ket.
				K	Rp	K	Rp	K	Rp	K	Rp	9 = 8/7 x 100%	K	Rp		
1	2	3	4	5	6	7	8	9	10	11	12	13				
				K	Rp	K	Rp	K	Rp	K	Rp		K	Rp	K	Rp
	2.23.03.2.02	Pengembangan Koleksi Budaya Etnis Nusantera yang ditemukan oleh Pemerintah Daerah Kabupaten/Kota	Jumlah Koleksi Budaya Etnis Nusantera Hasil Seleksi dan Dan Pengadaan			83 Eksemplar	Rp 91.921.410	50 Eksemplar	Rp 38.086.768		8.914.800	23,41%		100.836.210	#DIV/0!	Dinas Kearsipan dan Perpustakaan
	2.23.03.2.02.01	Seleksi dan Pengadaan Koleksi Budaya Etnis Nusantera	Jumlah Koleksi Budaya Etnis Nusantera Hasil Seleksi dan Dan Pengadaan			83 Eksemplar	Rp 91.921.410	50 Eksemplar	Rp 38.086.768		8.914.800	23,41%		100.836.210	#DIV/0!	Dinas Kearsipan dan Perpustakaan
	5.45.36	URUSAN PEMERINTAHAN BIDANG KEARSIPAN									-	#DIV/0!		-	#DIV/0!	Dinas Kearsipan dan Perpustakaan
	2.24.01	PROGRAM PENUNJANG URUSAN PEMERINTAHAN DAERAH KABUPATEN/KOTA	Indeks Reformasi Birokrasi Perangkat daerah			100 Nilai	Rp 7.146.772.242	82,8 Nilai	Rp 6.984.236.131		3.109.034.205	44,52%		10.255.806.447	#DIV/0!	Dinas Kearsipan dan Perpustakaan
	2.24.01.2.01	Perencanaan, Penganggaran, dan Evaluasi Kinerja Perangkat Daerah	Nilai Sakip			Nilai	Rp 70.049.119	72 Nilai	Rp 64.972.319		25.605.880	39,41%		95.654.999	#DIV/0!	Dinas Kearsipan dan Perpustakaan
	2.24.01.2.01.01	Penyusunan Dokumen Perencanaan Perangkat Daerah	Jumlah Dokumen Perencanaan Perangkat Daerah			20 Dokumen	Rp 67.181.422	11 Dokumen	Rp 61.743.117		25.605.880	41,47%		92.787.302	#DIV/0!	Dinas Kearsipan dan Perpustakaan
	2.24.01.2.01.06	Koordinasi dan Penyusunan Laporan Capaian Kinerja dan Ikhtisar Realisasi Kinerja SKPD	Jumlah Laporan Capaian Kinerja dan Ikhtisar Realisasi Kinerja SKPD dan Laporan Hasil Koordinasi Penyusunan laporan Capaian Kinerja dan Ikhtisar Realisasi Kinerja SKPD			16 Laporan	Rp 2.867.697	12 Laporan	Rp 3.229.202		-	0,00%		2.867.697	#DIV/0!	Dinas Kearsipan dan Perpustakaan
	2.24.01.2.02	Administrasi Keuangan Perangkat Daerah	Jumlah Orang yang menerima gaji dan tunjangan ASN			50 Orang	Rp 5.183.109.325	50 Orang	Rp 5.396.565.570		2.556.651.928	47,38%		7.739.761.253	#DIV/0!	Dinas Kearsipan dan Perpustakaan
			Jumlah Dokumen penatausahaan dan pengujian/Verifikasi keuangan SKPD			12 Laporan		12 Laporan				#DIV/0!			#DIV/0!	
			Jumlah Laporan keuangan Bulanan/Triwulan/semestreran SKPD dan laporan Koordinasi penyusunan Laporan Keuangan Bulanan/Triwulan /Semestreran SKPD			12 Laporan		12 Laporan				#DIV/0!			#DIV/0!	
	2.24.01.2.02.01	Penyediaan Gaji dan Tunjangan ASN	Jumlah Orang yang menerima gaji dan tunjangan ASN			50 Orang	Rp 4.926.798.365	50 Orang	Rp 5.113.278.740		2.425.262.728	47,43%		7.352.061.093	#DIV/0!	Dinas Kearsipan dan Perpustakaan

Tabel T-C.19.
Evaluasi Hasil Pelaksanaan Perencanaan Daerah sampai dengan Tahun 2023
Kota Jambi

No	Kode	Usuran/Bidang Urusan Pemerintahan Daerah Dan Program/Kegiatan	Indikator Kinerja Program (Outcome)/ Kegiatan (output)	Capaian Kinerja RPJMD pada Tahun 2023		Realisasi Capaian Kinerja RKPd s/d Tahun Lalu (Tahun 2021)		Target Kinerja dan Anggaran RKPd Kota Jambi Tahun Berjalan (Tahun 2022) yang Dievaluasi		Realisasi Capaian Kinerja dan Anggaran RKPd Kota Jambi yang Dievaluasi (Tahun 2022)		Tingkat Capaian Kinerja dan Realisasi Anggaran RKPd	Realisasi Kinerja dan Anggaran RPJMD Kota Jambi s/d Tahun 2022		Tingkat Capaian Kinerja dan Realisasi Anggaran RPJMD Kabupaten/kota s/d Tahun 2022 (%)	Perangkat Daerah Penanggung Jawab	Ket.
				K	Rp	K	Rp	K	Rp	K	Rp	9 = 8/7 x 100%	K	Rp	11 = 10/5 x 100%		
1	2	3	4	5	6	7	8	9	10	11	12	13					
2.24.01.2.02.03		Pelaksanaan Penatausahaan dan Pengujian/Verifikasi Keuangan SKPD	Jumlah Dokumen penatausahaan dan pengujian/Verifikasi keuangan SKPD		12 Laporan Rp 254.611.680	12 Laporan Rp 281.089.985		131.389.200	46,74%			386.000.880	#DIV/0!	Dinas Kearsipan dan Perpustakaan			
2.24.01.2.02.07		Koordinasi dan Penyusunan Laporan Keuangan Bulanan/Triwulan/Semesteran SKPD	Jumlah Laporan keuangan Bulanan/Triwulan/semestreran SKPD dan laporan Koordinasi penyusunan Laporan Keuangan Bulanan/Triwulan /Semesteran SKPD		12 Laporan Rp 1.699.280	12 Laporan Rp 2.196.845		-	0,00%			1.699.280	#DIV/0!	Dinas Kearsipan dan Perpustakaan			
2.24.01.2.05		Administrasi Kepegawaian Perangkat Daerah	Jumlah Paket Pakaian Dinas Beserta Atribut kelengkapannya		88 Paket Rp 101.488.800	100 Paket Rp 115.764.800		30.440.300	26,29%			131.929.100	#DIV/0!	Dinas Kearsipan dan Perpustakaan			
			Jumlah Pegawai Berdasarkan Tugas dan Fungsinya Yang Mengikuti pendidikan dan Pelatihan		3 Orang	4 Orang			#DIV/0!				#DIV/0!				
2.24.01.2.05.02		Pengadaan Pakaian Dinas Beserta Atribut Kelengkapannya	Jumlah Paket Pakaian Dinas Beserta Atribut kelengkapannya		88 Paket Rp 65.934.000	100 Paket Rp 66.000.000		-	0,00%			65.934.000	#DIV/0!	Dinas Kearsipan dan Perpustakaan			
2.24.01.2.05.09		Pendidikan dan Pelatihan Pegawai Berdasarkan Tugas dan Fungsi	Jumlah Pegawai Berdasarkan Tugas dan Fungsinya Yang Mengikuti pendidikan dan Pelatihan		3 Orang Rp 35.554.800	4 Orang Rp 49.764.800		30.440.300	61,17%			65.995.100	#DIV/0!	Dinas Kearsipan dan Perpustakaan			
2.24.01.2.06		Administrasi Umum Perangkat Daerah	Jumlah Paket Komponen Instalasi/penerangan m Bangunan Kantor yang disediakan		4 Paket Rp 610.547.738	1 Paket Rp 378.740.282		162.353.638	42,87%			772.901.376	#DIV/0!	Dinas Kearsipan dan Perpustakaan			
			Jumlah Paket Peralatan dan Perlengkapan Kantor Yang Disediakan		4 Paket	5 Paket			#DIV/0!				#DIV/0!				
			Jumlah Paket Bahan Logistik Kantor Yang di sediakan		1 Paket	1 Paket			#DIV/0!				#DIV/0!				
			Jumlah Paket barang Cetak dan Penggandaan yang Disediakan		1 Paket	3 Paket			#DIV/0!				#DIV/0!				

Tabel T-C.19.
Evaluasi Hasil Pelaksanaan Perencanaan Daerah sampai dengan Tahun 2023
Kota Jambi

No	Kode	Urusan/Bidang Urusan Pemerintahan Daerah Dan Program/Kegiatan	Indikator Kinerja Program (Outcome)/ Kegiatan (output)	Capaian Kinerja RPJMD pada Tahun 2023		Realisasi Capaian Kinerja RKPd s/d Tahun Lalu (Tahun 2021)		Target Kinerja dan Anggaran RKPd Kota Jambi Tahun Berjalan (Tahun 2022) yang Dievaluasi		Realisasi Capaian Kinerja dan Anggaran RKPd Kota Jambi yang Dievaluasi (Tahun 2022)		Tingkat Capaian Kinerja dan Realisasi Anggaran RKPd		Realisasi Kinerja dan Anggaran RPJMD Kota Jambi s/d Tahun 2022		Tingkat Capaian Kinerja dan Realisasi Anggaran RPJMD Kabupaten/kota s/d Tahun 2022 (%)		Perangkat Daerah Penanggung Jawab	Ket.
				K	Rp	K	Rp	K	Rp	K	Rp	9 = 8/7 x 100%		K	Rp	K	Rp		
			Jumlah Laporan Penyelenggaraan rapat Koordinasi dan Konsultasi SKPD			12 Laporan		12 Laporan											
	2.24.01.2.06.01	Penyediaan Komponen Instalasi Listrik/Penerangan Bangunan Kantor	Jumlah Paket Komponen Instalasi Listrik/penerangan m Bangunan Kantor yang disediakan			4 Paket	Rp 23.447.926	1 Paket	Rp 17.956.189		9.898.000				33.345.926			#DIV/0!	Dinas Kearsipan dan Perpustakaan
	2.24.01.2.06.02	Penyediaan Peralatan dan Perlengkapan Kantor	Jumlah Paket Peralatan dan Perlengkapan Kantor Yang Disediakan			4 Paket	Rp 287.584.550	5 Paket	Rp 52.283.648		38.316.900				325.901.450			#DIV/0!	Dinas Kearsipan dan Perpustakaan
	2.24.01.2.06.04	Penyediaan Bahan Logistik Kantor	Jumlah Paket Bahan Logistik Kantor Yang di sediakan			1 Paket	Rp 5.345.000	1 Paket	Rp 5.410.000		3.561.000				8.906.000			#DIV/0!	Dinas Kearsipan dan Perpustakaan
	2.24.01.2.06.05	Penyediaan Barang Cetak dan Penggandaan	Jumlah Paket barang Cetak dan Penggandaan yang Disediakan			3 Paket	Rp 21.322.412	3 Paket	Rp 21.590.445		7.098.938				28.421.350			#DIV/0!	Dinas Kearsipan dan Perpustakaan
	2.24.01.2.06.09	Penyelenggaraan Rapat Koordinasi dan Konsultasi SKPD	Jumlah Laporan Penyelenggaraan rapat Koordinasi dan Konsultasi SKPD			12 Laporan	Rp 272.847.850	12 Laporan	Rp 281.500.000		103.478.800				376.326.650			#DIV/0!	Dinas Kearsipan dan Perpustakaan
		Pengadaan Barang Milik Daerah Penunjang Urusan Pemerintahan Umum	Jumlah Paket Mebel Yang Disediakan			4 Unit	Rp 36.949.680	0 Unit	Rp -									#DIV/0!	
		Pengadaan Mebel	Jumlah Paket Mebel Yang Di Sediakan			4 Unit	Rp 36.949.680	0 Unit	Rp -									#DIV/0!	
	2.24.01.2.08	Penyediaan Jasa Penunjang Urusan Pemerintahan Daerah	Jumlah Laporan penyediaan Jasa Surat menyurat			12 Laporan	Rp 625.774.845	12 Laporan	Rp 573.701.012		177.715.159				803.490.004			#DIV/0!	Dinas Kearsipan dan Perpustakaan
			Jumlah laporan Penyediaan Jasa Komunikasi, Sumber Daya Air dan Listrik Yang Disediakan			12 Laporan		12 Laporan										#DIV/0!	
			Jumlah Laporan Penyediaan Jasa peralatan dan Perlengkapan Kantor Yang Disediakan			12 Laporan		12 Laporan										#DIV/0!	
			Jumlah Laporan penyediaan Jasa pelayanan Umum Kantor Yang Disediakan			12 Laporan		12 Laporan										#DIV/0!	
	2.24.01.2.08.01	Penyediaan Jasa Surat Menyurat	Jumlah Laporan penyediaan Jasa Surat menyurat			12 Laporan	Rp 58.954.800	12 Laporan	Rp 59.254.800		18.914.800				77.869.600			#DIV/0!	Dinas Kearsipan dan Perpustakaan

Tabel T-C.19.
Evaluasi Hasil Pelaksanaan Perencanaan Daerah sampai dengan Tahun 2023
Kota Jambi

No	Kode	Urusan/Bidang Urusan Pemerintahan Daerah Dan Program/Kegiatan	Indikator Kinerja Program (Outcome)/ Kegiatan (output)	Capaian Kinerja RPJMD pada Tahun 2023		Realisasi Capaian Kinerja RKPd s/d Tahun Lalu (Tahun 2021)		Target Kinerja dan Anggaran RKPd Kota Jambi Tahun Berjalan (Tahun 2022) yang Dievaluasi		Realisasi Capaian Kinerja dan Anggaran RKPd Kota Jambi yang Dievaluasi (Tahun 2022)		Tingkat Capaian Kinerja dan Realisasi Anggaran RKPd	Realisasi Kinerja dan Anggaran RPJMD Kota Jambi s/d Tahun 2022		Tingkat Capaian Kinerja dan Realisasi Anggaran RPJMD Kabupaten/kota s/d Tahun 2022 (%)	Perangkat Daerah Penanggung Jawab	Ket.
				K	Rp	K	Rp	K	Rp	K	Rp	9 = 8/7 x 100%	K	Rp	11 = 10/5 x 100%		
1	2	3	4	5	6	7	8	9	10	11	12	13					
				K	Rp	K	Rp	K	Rp	K	Rp		K	Rp	K	Rp	
	2.24.01.2.08.02	Penyediaan Jasa Komunikasi, Sumber Daya Air dan Listrik	Jumlah Laporan Penyediaan Jasa Komunikasi, Sumber Daya Air dan Listrik Yang Disediakan			12 Laporan	Rp 455.679.045	12 Laporan	Rp 402.232.212		119.973.859	29,83%		575.652.904	#DIV/0!		Dinas Kearsipan dan Perpustakaan
	2.24.01.2.08.03	Penyediaan Jasa Peralatan dan Perlengkapan Kantor	Jumlah Laporan Penyediaan Jasa peralatan dan Perlengkapan Kantor Yang Disediakan			12 Laporan	Rp 31.217.000	12 Laporan	Rp 32.290.000		2.662.500	8,25%		33.879.500	#DIV/0!		Dinas Kearsipan dan Perpustakaan
	2.24.01.2.08.04	Penyediaan Jasa Pelayanan Umum Kantor	Jumlah Laporan penyediaan Jasa pelayanan Umum Kantor Yang Disediakan			12 Laporan	Rp 79.924.000	12 Laporan	Rp 79.924.000		36.164.000	45,25%		116.088.000	#DIV/0!		Dinas Kearsipan dan Perpustakaan
	2.24.01.2.09	Pemeliharaan Barang Milik Daerah Penunjang Urusan Pemerintahan Daerah	Jumlah kendaraan Perorangan Dinas Atau kendaraan Dinas Jabatan Yang Dipelihara dan Dibayarkan Pajaknya			7 Unit	Rp 518.852.735	7 Unit	Rp 454.492.148		156.267.300	34,38%		675.120.035	#DIV/0!		Dinas Kearsipan dan Perpustakaan
			Jumlah Kendaraan Dinas Operasional Atau Lapangan Yang Dipelihara dan Dibayarkan Pajak dan Perizinannya			18 Unit		18 Unit				#DIV/0!			#DIV/0!		
			Jumlah Peralatan dan Mesin Lainnya Yang Dipelihara			3 Unit		2 Unit				#DIV/0!			#DIV/0!		
			Jumlah Gedung Kantor dan Bangunan Lainnya Yang Dipelihara/Direhabilitasi			1 Unit		1 Unit				#DIV/0!			#DIV/0!		
	2.24.01.2.09.01	Penyediaan Jasa Pemeliharaan, Biaya Pemeliharaan dan Pajak Kendaraan Perorangan Dinas atau Kendaraan Dinas Jabatan	Jumlah kendaraan Perorangan Dinas Atau kendaraan Dinas Jabatan Yang Dipelihara dan Dibayarkan Pajaknya			7 Unit	Rp 147.859.850	7 Unit	Rp 173.331.600		68.900.950	39,75%		216.760.800	#DIV/0!		Dinas Kearsipan dan Perpustakaan
	2.24.01.2.09.02	Penyediaan Jasa Pemeliharaan, Biaya Pemeliharaan, Pajak, dan Perizinan Kendaraan Dinas Operasional atau Lapangan	Jumlah Kendaraan Dinas Operasional Atau Lapangan Yang Dipelihara dan Dibayarkan Pajak dan Perizinannya			18 Unit	Rp 143.704.200	18 Unit	Rp 210.314.200		58.862.150	27,99%		202.566.350	#DIV/0!		Dinas Kearsipan dan Perpustakaan

Tabel T-C.19.
Evaluasi Hasil Pelaksanaan Perencanaan Daerah sampai dengan Tahun 2023
Kota Jambi

No	Kode	Urusan/Bidang Urusan Pemerintahan Daerah Dan Program/Kegiatan	Indikator Kinerja Program (Outcome)/ Kegiatan (output)	Capaian Kinerja RPJMD pada Tahun 2023		Realisasi Capaian Kinerja RKPd s/d Tahun Lalu (Tahun 2021)		Target Kinerja dan Anggaran RKPd Kota Jambi Tahun Berjalan (Tahun 2022) yang Dievaluasi		Realisasi Capaian Kinerja dan Anggaran RKPd Kota Jambi yang Dievaluasi (Tahun 2022)		Tingkat Capaian Kinerja dan Realisasi Anggaran RKPd		Realisasi Kinerja dan Anggaran RPJMD Kota Jambi s/d Tahun 2022		Tingkat Capaian Kinerja dan Realisasi Anggaran RPJMD Kabupaten/kota s/d Tahun 2022 (%)		Perangkat Daerah Penanggung Jawab	Ket.
				K	Rp	K	Rp	K	Rp	K	Rp	9 = 8/7 x 100%		10 = 6 + 8		11 = 10/5 x 100%			
2.24.01.2.09.06		Pemeliharaan Peralatan dan Mesin Lainnya	Jumlah Peralatan dan Mesin Lainnya Yang Dipelihara		3 Unit	Rp 6.950.485	2 Unit	Rp 6.643.148			-	0,00%		6.950.485		#DIV/0!	Dinas Kearsipan dan Perpustakaan		
2.24.01.2.09.09		Pemeliharaan/Rehabilitasi Gedung Kantor dan Bangunan Lainnya	Jumlah Gedung Kantor dan Bangunan Lainnya Yang Dipelihara/Direhabilitasi		1 Unit	Rp 220.338.200	1 Unit	Rp 64.203.200			28.504.200	44,40%		248.842.400		#DIV/0!	Dinas Kearsipan dan Perpustakaan		
2.24.02		PROGRAM PENGELOLAAN ARSIP	Persentase Perangkat Daerah Yang Telah Menerapkan Pelaksanaan Kearsipan dan Tahapan Implementasi Srikandi		67 Persen	Rp 714.266.086	79 Persen	Rp 350.407.433			114.962.590	32,81%		829.228.676		#DIV/0!	Dinas Kearsipan dan Perpustakaan		
2.24.02.2.01		Pengelolaan Arsip Dinamis Daerah Kabupaten/Kota	Jumlah Laporan Hasil Pemngawasan Arsip Dinamis Kewenangan Kabupaten/Kota		2 Laporan	Rp 85.440.007	2 Laporan	Rp 41.814.578			-	0,00%		85.440.007		#DIV/0!	Dinas Kearsipan dan Perpustakaan		
2.24.02.2.01.03		Pengawasan Arsip Dinamis Kewenangan Kabupaten/Kota	Jumlah Laporan Hasil Pemngawasan Arsip Dinamis Kewenangan Kabupaten/Kota		2 Laporan	Rp 85.440.007	2 Laporan	Rp 41.814.578			-	0,00%		85.440.007		#DIV/0!	Dinas Kearsipan dan Perpustakaan		
2.24.02.2.02.02		Akuisis, Pengolahan, Preservasi, dan Akses Arsip Statis									-	#DIV/0!		-		#DIV/0!	Dinas Kearsipan dan Perpustakaan		
2.24.02.2.02		Pengelolaan Arsip Statis Daerah Kabupaten/Kota	Jumlah Arsip Statis Yang Dilakukan Akuisis, pengolahan, Preservasi dan Akses Arsip Statis		7224 Arsip	Rp 306.593.530	1200 Arsip	Rp 217.985.316			52.089.690	23,90%		358.683.220		#DIV/0!	Dinas Kearsipan dan Perpustakaan		
		Akuisis, Pengolahan, Preservasi dan Akses Arsip Statis	Jumlah Arsip Statis Yang Dilakukan Akuisis, pengolahan, Preservasi dan Akses Arsip Statis		7224 Arsip	Rp 306.593.530	1200 Arsip	Rp 217.985.316				0,00%				#DIV/0!			
2.24.02.2.03		Pengelolaan Simpul Jaringan Informasi Kearsipan Nasional Tingkat Kabupaten/Kota	Jumlah layanan Penyedia Informasi, Akses dan Layanan Kearsipan Tingkat Daerah kabupate/kota melalui JIKN		1 Lembaga	Rp 322.232.549	20 Leembaga	Rp 90.607.539			62.872.900	69,39%		385.105.449		#DIV/0!	Dinas Kearsipan dan Perpustakaan		

Tabel T-C.19.
Evaluasi Hasil Pelaksanaan Perencanaan Daerah sampai dengan Tahun 2023
Kota Jambi

No	Kode	Urusan/Bidang Urusan Pemerintahan Daerah Dan Program/Kegiatan	Indikator Kinerja Program (Outcome)/ Kegiatan (output)	Capaian Kinerja RPJMD pada Tahun 2023		Realisasi Capaian Kinerja RKPd s/d Tahun Lalu (Tahun 2021)		Target Kinerja dan Anggaran RKPd Kota Jambi Tahun Berjalan (Tahun 2022) yang Dievaluasi		Realisasi Capaian Kinerja dan Anggaran RKPd Kota Jambi yang Dievaluasi (Tahun 2022)		Tingkat Capaian Kinerja dan Realisasi Anggaran RKPd	Realisasi Kinerja dan Anggaran RPJMD Kota Jambi s/d Tahun 2022		Tingkat Capaian Kinerja dan Realisasi Anggaran RPJMD Kabupaten/kota s/d Tahun 2022 (%)	Perangkat Daerah Penanggung Jawab	Ket.
				K	Rp	K	Rp	K	Rp	K	Rp	9 = 8/7 x 100%	K	Rp	11 = 10/5 x 100%		
			Jumlah Laporan Hasil Pemberdayaan Kapasitas Unit Kearsipan dan lembaga Kearsipan Daerah Kabupaten/Kota			2 Laporan		2 Laporan				#DIV/0!					
	2.24.02.2.03.01	Penyediaan Informasi, Akses dan Layanan Kearsipan Tingkat Daerah Kabupaten/Kota melalui JIKN	Jumlah layanan Penyedia Informasi, Akses dan Layanan Kearsipan Tingkat Daerah kabupate/Kota melalui JIKN			1 Lembaga	Rp 167.331.255	20 Lembaga	Rp 33.723.495		15.322.900			182.654.155	#DIV/0!	Dinas Kearsipan dan Perpustakaan	
	2.24.02.2.03.02	Pemberdayaan Kapasitas Unit Kearsipan dan Lembaga Kearsipan Daerah Kabupaten/Kota	Jumlah Laporan Hasil Pemberdayaan Kapasitas Unit Kearsipan dan lembaga Kearsipan Daerah Kabupaten/Kota			2 Laporan	Rp 154.901.294	2 Laporan	Rp 56.884.044		47.550.000			202.451.294	#DIV/0!	Dinas Kearsipan dan Perpustakaan	
	2.24.03	PROGRAM PERLINDUNGAN DAN PENYELAMATAN ARSIP	Persentase Arsip Yang Dilindungi dan Diselamatkan			100 Persen	Rp 252.739.654	100 Persen	Rp 162.873.291		43.502.430			296.242.084	#DIV/0!	Dinas Kearsipan dan Perpustakaan	
	2.24.03.2.01	Pemusnahan Arsip Dilingkungan Pemerintah Daerah Kabupaten/Kota yang Memiliki Retensi di Bawah 10 (sepuluh) Tahun	Jumlah Arsip Yang Dilakukan Penilaian, Penetapan dan pelaksanaan Pemusnahan Arsip Yang Memiliki Retensi di bawah 10 (sepuluh) tahun			18169 Arsip	Rp 13.078.955	3000 Arsip	Rp 17.077.451		4.506.550			17.585.505	#DIV/0!	Dinas Kearsipan dan Perpustakaan	
			Jumlah Arsip Yang memiliki Retensi Di Bawah 10 (sepuluh) Tahun Yang Di Musnahkan			17668 Berkas		1500 Berkas							#DIV/0!		
	2.24.03.2.01.01	Penilaian, Penetapan dan Pelaksanaan Pemusnahan Arsip yang Memiliki Retensi di Bawah 10 (sepuluh) Tahun	Jumlah Arsip Yang Dilakukan Penilaian, Penetapan dan pelaksanaan Pemusnahan Arsip Yang Memiliki Retensi di bawah 10 (sepuluh) tahun			18169 Arsip	Rp 9.364.338	3000 Arsip	Rp 14.323.015		4.506.550			13.870.888	#DIV/0!	Dinas Kearsipan dan Perpustakaan	
	2.24.03.2.01.02	Pelaksanaan Pemusnahan Arsip yang Memiliki Retensi di Bawah 10 Tahun	Jumlah Arsip Yang memiliki Retensi Di Bawah 10 (sepuluh) Tahun Yang Di Musnahkan			17668 Berkas	Rp 3.714.617	1500 Berkas	Rp 2.754.436		-			3.714.617	#DIV/0!	Dinas Kearsipan dan Perpustakaan	

Tabel T-C.19.
Evaluasi Hasil Pelaksanaan Perencanaan Daerah sampai dengan Tahun 2023
Kota Jambi

No	Kode	Urusan/Bidang Urusan Pemerintahan Daerah Dan Program/Kegiatan	Indikator Kinerja Program (Outcome)/ Kegiatan (output)	Capaian Kinerja RPJMD pada Tahun 2023		Realisasi Capaian Kinerja RKPd s/d Tahun Lalu (Tahun 2021)		Target Kinerja dan Anggaran RKPd Kota Jambi Tahun Berjalan (Tahun 2022) yang Dievaluasi		Realisasi Capaian Kinerja dan Anggaran RKPd Kota Jambi yang Dievaluasi (Tahun 2022)		Tingkat Capaian Kinerja dan Realisasi Anggaran RKPd		Realisasi Kinerja dan Anggaran RPJMD Kota Jambi s/d Tahun 2022		Tingkat Capaian Kinerja dan Realisasi Anggaran RPJMD Kabupaten/kota s/d Tahun 2022 (%)		Perangkat Daerah Penanggung Jawab	Ket.
				K	Rp	K	Rp	K	Rp	K	Rp	9 = 8/7 x 100%	K	Rp	11 = 10/5 x 100%	12	13		
2.24.03.2.03		Penyelamatan Arsip Perangkat Daerah Kabupaten/Kota yang Digabung dan/atau Dibubarkan, dan Pemekaran Daerah Kecamatan dan Desa/Kelurahan	Jumlah Daftar Arsip Yang Dilakukan Pendataan, Penyusunan dan penilaian Serta Penyerahan, Atau Pemusnahan Arsip Bagi Penggabungan Perangkat Daerah Kabupaten/Kota			35837 Arsip	Rp 188.209.309	1000 Arsip	Rp 101.176.313			29,27%			217.828.149	#DIV/0!	Dinas Kearsipan dan Perpustakaan		
2.24.03.2.03.01		Pendataan, Penyusunan Daftar dan Penilaian serta Penyerahan atau Pemusnahan Arsip Bagi Penggabungan Perangkat Daerah Kabupaten/Kota	Jumlah Daftar Arsip Yang Dilakukan Pendataan, Penyusunan dan penilaian Serta Penyerahan, Atau Pemusnahan Arsip Bagi Penggabungan Perangkat Daerah Kabupaten/Kota			35837 Arsip	Rp 188.209.309	1000 Arsip	Rp 101.176.313			29,27%			217.828.149	#DIV/0!	Dinas Kearsipan dan Perpustakaan		
2.24.03.2.04		Autentikasi Arsip Statis dan Arsip Hasil Alih Media Kabupaten/Kota	Jumlah Daftar Arsip yang Dilakukan penilaian dan Penetapan Alih Media Sesuai Persyaratan Penjaminan Keabsahan Arsip			520 Arsip	Rp 51.451.390	200 Arsip	Rp 44.619.527			9.377.040	21,02%		60.828.430	#DIV/0!	Dinas Kearsipan dan Perpustakaan		
2.24.03.2.04.02		Penilaian dan Penetapan Hasil Alih Media sesuai Persyaratan Penjaminan Keabsahan Arsip	Jumlah Daftar Arsip yang Dilakukan penilaian dan Penetapan Alih Media Sesuai Persyaratan Penjaminan Keabsahan Arsip			520 Arsip	Rp 51.451.390	200 Arsip	Rp 44.619.527			9.377.040	21,02%		60.828.430	#DIV/0!	Dinas Kearsipan dan Perpustakaan		
2.24.04		PROGRAM PERIZINAN PENGGUNAAN ARSIP	Jumlah penetapan Arsip Yang Bersifat Tertutup			60 Persen	Rp 7.482.679	80 Persen	Rp 38.290.218			13.632.800	35,60%		21.115.479	#DIV/0!	Dinas Kearsipan dan Perpustakaan		
2.24.04.2.01		Pelayanan Izin Penggunaan Arsip yang Bersifat Tertutup di Kabupaten/Kota	Jumlah SOP			1 SOP	Rp 7.482.679	0 SOP	Rp 38.290.218			13.632.800	35,60%		21.115.479	#DIV/0!	Dinas Kearsipan dan Perpustakaan		
			Jumlah daftar Arsip Hasil Penyediaan Daftar dan PeneStapan Izin Penggunaan Arsip Yang Bersifat Tertutup			8000 Arsip		1 Arsip				-	#DIV/0!			#DIV/0!	Dinas Kearsipan dan Perpustakaan		
2.24.04.2.01.01		Penyusunan dan Penetapan SOP Penggunaan Arsip yang Bersifat Tertutup	Jumlah SOP			1 SOP	Rp 3.875.179	0 SOP	Rp -			-	#DIV/0!		3.875.179	#DIV/0!	Dinas Kearsipan dan Perpustakaan		

Tabel T-C.19.
Evaluasi Hasil Pelaksanaan Perencanaan Daerah sampai dengan Tahun 2023
Kota Jambi

No	Kode	Urusan/Bidang Urusan Pemerintahan Daerah Dan Program/Kegiatan	Indikator Kinerja Program (Outcome)/ Kegiatan (output)	Capaian Kinerja RPJMD pada Tahun 2023		Realisasi Capaian Kinerja RKPd s/d Tahun Lalu (Tahun 2021)		Target Kinerja dan Anggaran RKPd Kota Jambi Tahun Berjalan (Tahun 2022) yang Dievaluasi		Realisasi Capaian Kinerja dan Anggaran RKPd Kota Jambi yang Dievaluasi (Tahun 2022)		Tingkat Capaian Kinerja dan Realisasi Anggaran RKPd		Realisasi Kinerja dan Anggaran RPJMD Kota Jambi s/d Tahun 2022		Tingkat Capaian Kinerja dan Realisasi Anggaran RPJMD Kabupaten/kota s/d Tahun 2022 (%)		Perangkat Daerah Penanggung Jawab	Ket.
				K	Rp	K	Rp	K	Rp	K	Rp	9 = 8/7 x 100%	K	Rp	11 = 10/5 x 100%	K	Rp		
1	2	3	4	5	6	7	8	9	10	11	12	13							
	2.24.04.2.01.02	Penyediaan Daftar dan Penetapan Izin Penggunaan Arsip yang Bersifat Tertutup	Jumlah daftar Arsip Hasil Penyediaan Daftar dan PeneStapan Izin Penggunaan Arsip Yang Bersifat Tertutup		8000 Arsip Rp 3.607.500	1 Arsip Rp 38.290.218			13.632.800			35,60%			17.240.300		#DIV/0!	Dinas Kearsipan dan Perpustakaan	
	5.16.48	URUSAN PEMERINTAHAN BIDANG KEBUDAYAAN							-			#DIV/0!			-		#DIV/0!	Dinas Pariwisata dan Kebudayaan	
	2.22.01	PROGRAM PENUNJANG URUSAN PEMERINTAHAN DAERAH KABUPATEN/KOTA	Indeks Reformasi Birokrasi Perangkat Daerah		4.890.750.065	60,03	5.549.121.201		826.520.871			14,89%			5.717.270.936		#DIV/0!	Dinas Pariwisata dan Kebudayaan	
	2.22.01.2.01	Perencanaan, Penganggaran, dan Evaluasi Kinerja Perangkat Daerah	Peningkatan Nilai AKIP		60%	7.166.550	75	11.997.981		3.974.150		33,12%			11.140.700		#DIV/0!	Dinas Pariwisata dan Kebudayaan	
	2.22.01.2.01.01	Penyusunan Dokumen Perencanaan Perangkat Daerah	Jumlah Dokumen Perencanaan Perangkat Daerah		60%	7.166.550	2 Dok	11.997.981		3.974.150		33,12%			11.140.700		#DIV/0!	Dinas Pariwisata dan Kebudayaan	
	2.22.01.2.02	Administrasi Keuangan Perangkat Daerah	Tertib Administrasi Keuangan		96%	3.729.149.761	100%	3.876.266.078		670.483.317		17,30%			4.399.633.078		#DIV/0!	Dinas Pariwisata dan Kebudayaan	
	2.22.01.2.02.01	Penyediaan Gaji dan Tunjangan ASN	Jumlah Pembayaran Gaji dan Tunjangan ASN		97%	3.309.872.261	30 Org	3.414.384.118		611.422.317		17,91%			3.921.294.578		#DIV/0!	Dinas Pariwisata dan Kebudayaan	
	2.22.01.2.02.03	Pelaksanaan Penatausahaan dan Pengujian/Verifikasi Keuangan SKPD	Jumlah Pelaksanaan Penatausahaan dan Penyediaan/Verifikasi Keuangan SKPD		92%	414.229.600	12 Dokumen	452.395.000		55.524.000		12,27%			469.753.600		#DIV/0!	Dinas Pariwisata dan Kebudayaan	
	2.22.01.2.02.05	Koordinasi dan Penyusunan Laporan Keuangan Akhir Tahun SKPD	Jumlah Laporan Keuangan Akhir Tahun		53%	5.047.900	1 Laporan	9.486.960		3.537.000		37,28%			8.584.900		#DIV/0!	Dinas Pariwisata dan Kebudayaan	
	2.22.01.2.05	Administrasi Kepegawaian Perangkat Daerah	Tertib Administrasi Kepegawaian		67%	48.000.000	100%	71.250.000		-		0,00%			48.000.000		#DIV/0!	Dinas Pariwisata dan Kebudayaan	
	2.22.01.2.05.02	Pengadaan Pakaian Dinas Beserta Atribut Kelengkapannya	Jumlah Pengadaan Pakaian Dinas beserta Perlengkapannya		0,905454545	37.350.000	55 Paket	41.250.000		-		0,00%			37.350.000		#DIV/0!	Dinas Pariwisata dan Kebudayaan	
	2.22.01.2.05.11	Bimbingan Teknis Implementasi Peraturan Perundang-Undangan	Jumlah Pegawai yang mengikuti BinteK Implementasi Peraturan Perundang-undangan		36%	10.650.000	6 Orang	30.000.000		-		0,00%			10.650.000		#DIV/0!	Dinas Pariwisata dan Kebudayaan	
	2.22.01.2.06	Administrasi Umum Perangkat Daerah	Tertib Pengelolaan Administrasi Umum		92%	596.778.299	100%	649.051.042		79.420.605		12,24%			676.198.904		#DIV/0!	Dinas Pariwisata dan Kebudayaan	
	2.22.01.2.06.01	Penyediaan Komponen Instalasi Listrik/Penerangan Bangunan Kantor	Jumlah Komponen/ Instalasi Telekomunikasi, SDA dan Listrik		0,682756357	5.747.400	1 Paket	8.417.937		-		0,00%			5.747.400		#DIV/0!	Dinas Pariwisata dan Kebudayaan	

Tabel T-C.19.
Evaluasi Hasil Pelaksanaan Perencanaan Daerah sampai dengan Tahun 2023
Kota Jambi

No	Kode	Urusan/Bidang Urusan Pemerintahan Daerah Dan Program/Kegiatan	Indikator Kinerja Program (Outcome)/ Kegiatan (output)	Capaian Kinerja RPJMD pada Tahun 2023		Realisasi Capaian Kinerja RKPd s/d Tahun Lalu (Tahun 2021)		Target Kinerja dan Anggaran RKPd Kota Jambi Tahun Berjalan (Tahun 2022) yang Dievaluasi		Realisasi Capaian Kinerja dan Anggaran RKPd Kota Jambi yang Dievaluasi (Tahun 2022)		Tingkat Capaian Kinerja dan Realisasi Anggaran RKPd	Realisasi Kinerja dan Anggaran RPJMD Kota Jambi s/d Tahun 2022	Tingkat Capaian Kinerja dan Realisasi Anggaran RPJMD Kabupaten/kota s/d Tahun 2022 (%)	Perangkat Daerah Penanggung Jawab	Ket.
				K	Rp	K	Rp	K	Rp	K	Rp	9 = 8/7 x 100%	K	Rp		
1	2	3	4	5	6	7	8	9	10	11	12	13				
				K	Rp	K	Rp	K	Rp	K	Rp		K	Rp		
	2.22.01.2.06.02	Penyediaan Peralatan dan Perlengkapan Kantor	Jumlah Penyediaan Peralatan dan perlengkapan Jumlah Cetak dan Pengandaan			120%	276.282.209	1 Paket	230.609.292		8.737.000	3,79%		285.019.209	#DIV/0!	Dinas Pariwisata dan Kebudayaan
	2.22.01.2.06.05	Penyediaan Barang Cetak dan Pengandaan	Jumlah Cetak dan Pengandaan			69%	17.644.500	1 Paket	25.738.813		6.197.000	24,08%		23.841.500	#DIV/0!	Dinas Pariwisata dan Kebudayaan
	2.22.01.2.06.08	Fasilitas Kunjungan Tamu	Jumlah Fasilitas Kunjungan Tamu			50%	6.525.000	1 Laporan	13.035.000		450.000	3,45%		6.975.000	#DIV/0!	Dinas Pariwisata dan Kebudayaan
	2.22.01.2.06.09	Penyelenggaraan Rapat Koordinasi dan Konsultasi SKPD	Jumlah Penyelenggaraan Rapat Koordinasi dan Konsultasi SKPD			78%	290.579.190	80 Laporan	371.250.000		64.036.605	17,25%		354.615.795	#DIV/0!	Dinas Pariwisata dan Kebudayaan
		Pengadaan Barang Milik Daerah Penunjang Urusan Pemerintah Daerah	Jumlah Pengadaan Barang Milik Daerah			0%	-	100%	504.330.000			0,00%			#DIV/0!	
		Pengadaan Kendaraan Dinas/Operasional	Jumlah Pengadaan Kendaraan Dinas/Operasional			0	-	1 Unit	444.000.000			0,00%			#DIV/0!	
		Pengadaan Mebeleur	Jumlah Pengadaan Mebeleur			0	-	2 Unit	60.330.000			0,00%			#DIV/0!	
	2.22.01.2.08	Penyediaan Jasa Penunjang Urusan Pemerintahan Daerah	Penyediaan Jasa Penunjang Urusan Pemerintahan Daerah			78%	75.988.355	100%	97.200.000		21.424.500	22,04%		97.412.855	#DIV/0!	Dinas Pariwisata dan Kebudayaan
	2.22.01.2.08.02	Penyediaan Jasa Komunikasi, Sumber Daya Air dan Listrik	Jumlah Jasa Komunikasi			78%	75.988.355	1 Laporan	97.200.000		21.424.500	22,04%		97.412.855	#DIV/0!	Dinas Pariwisata dan Kebudayaan
	2.22.01.2.09	Pemeliharaan Barang Milik Daerah Penunjang Urusan Pemerintahan Daerah	Jumlah Pemeliharaan Barang Milik Daerah			128%	433.667.100	100%	339.026.100		51.218.299	15,11%		484.885.399	#DIV/0!	Dinas Pariwisata dan Kebudayaan
	2.22.01.2.09.02	Penyediaan Jasa Pemeliharaan, Biaya Pemeliharaan, Pajak, dan Perizinan Kendaraan Dinas Operasional atau Lapangan	Jumlah Penyediaan Jasa Pemeliharaan, Biaya Pemeliharaan Pajak dan Perizinan Kendaraan Dinas Operasional untuk Lapangan			84%	249.672.700	23 Unit	295.816.000		48.218.299	16,30%		297.890.999	#DIV/0!	Dinas Pariwisata dan Kebudayaan
	2.22.01.2.09.06	Pemeliharaan Peralatan dan Mesin Lainnya	Jumlah Jasa Perbaikan dan Peralatan Kerja			0,342092451	7.940.000	31 Unit	23.210.100		3.000.000	12,93%		10.940.000	#DIV/0!	Dinas Pariwisata dan Kebudayaan
	2.22.01.2.09.09	Pemeliharaan/Rehabilitasi Gedung Kantor dan Bangunan Lainnya	Jumlah Pemeliharaan/Rehabilitasi Gedung Kantor dan Bangunan lainnya			8,80272	176.054.400	1 Unit	20.000.000		-	0,00%		176.054.400	#DIV/0!	Dinas Pariwisata dan Kebudayaan
	2.22.02	PROGRAM PENGEMBANGAN KEBUDAYAAN	Persentase Pengembangan Kebudayaan			124%	821.838.112	100%	665.095.893		31.725.656	4,77%		853.563.768	#DIV/0!	Dinas Pariwisata dan Kebudayaan

Tabel T-C.19.
Evaluasi Hasil Pelaksanaan Perencanaan Daerah sampai dengan Tahun 2023
Kota Jambi

No	Kode	Urusan/Bidang Urusan Pemerintahan Daerah Dan Program/Kegiatan	Indikator Kinerja Program (Outcome)/ Kegiatan (output)	Capaian Kinerja RPJMD pada Tahun 2023		Realisasi Capaian Kinerja RKPd s/d Tahun Lalu (Tahun 2021)		Target Kinerja dan Anggaran RKPd Kota Jambi Tahun Berjalan (Tahun 2022) yang Dievaluasi		Realisasi Capaian Kinerja dan Anggaran RKPd Kota Jambi yang Dievaluasi (Tahun 2022)		Tingkat Capaian Kinerja dan Realisasi Anggaran RKPd		Realisasi Kinerja dan Anggaran RPJMD Kota Jambi s/d Tahun 2022		Tingkat Capaian Kinerja dan Realisasi Anggaran RPJMD Kabupaten/kota s/d Tahun 2022 (%)		Perangkat Daerah Penanggung Jawab	Ket.	
				K	Rp	K	Rp	K	Rp	K	Rp	9 = 8/7 x 100%	K	Rp	10 = 6 + 8	11 = 10/5 x 100%				
1	2	3	4	5	6	7	8	9	10	11	12	13								
	2.22.02.2.02	Pelestarian Kesenian Tradisional yang Masyarakat Pelakunya dalam Daerah Kabupaten/Kota	Persentase Pelestarian Kesenian Tradisional yang Masyarakat Pelakunya Dalam Daerah Kota		131%	708.954.542	35%	540.963.400		29.925.656		5,53%		738.880.198	#DIV/0!	Dinas Pariwisata dan Kebudayaan				
	2.22.02.2.02.02	Pembinaan Sumber Daya Manusia, Lembaga, dan Pranata Tradisional	Jumlah Masyarakat pelaku seni dan budaya, Lembaga dan Pranata Tradisional yang dilakukan pembinaan.		#DIV/0!	708.954.542	-	-		-		#DIV/0!		708.954.542	#DIV/0!	Dinas Pariwisata dan Kebudayaan				
		Pelindungan, Pengembangan, Pemanfaatan Objek Pemajuan Tradisi Budaya					2 Objek	540.963.400				0,00%			#DIV/0!					
	2.22.02.2.03	Pembinaan Lembaga Adat yang Penganutnya dalam Daerah Kabupaten/Kota	Persentase Lembaga Adat yang dibina		91%	112.883.570	35%	124.132.493		1.800.000		1,45%		114.683.570	#DIV/0!	Dinas Pariwisata dan Kebudayaan				
	2.22.02.2.03.01	Pelindungan, Pengembangan, Pemanfaatan Objek Pemajuan Lembaga Adat	Jumlah orang yang dilatih untuk masyarakat/lembaga adat		#DIV/0!	66.406.790	-	0		-		#DIV/0!		66.406.790	#DIV/0!	Dinas Pariwisata dan Kebudayaan				
	2.22.02.2.03.02	Pembinaan Sumber Daya Manusia, Lembaga, dan Pranata Adat	Jumlah SDM Lembaga, dan Pranata Adat yang dibina		37%	46.476.780	200 Org	124.132.493		1.800.000		1,45%		48.276.780	#DIV/0!	Dinas Pariwisata dan Kebudayaan				
	2.22.03	PROGRAM PENGEMBANGAN KESENIAN TRADISIONAL	Persentase Pengembangan Kesenian Tradisional		#DIV/0!	96.535.190	-	-		-		#DIV/0!		96.535.190	#DIV/0!	Dinas Pariwisata dan Kebudayaan				
	2.22.03.2.01	Pembinaan Kesenian yang Masyarakat Pelakunya dalam Daerah Kabupaten/Kota	Persentase Kelompok Masyarakat Kesenian Daerah Kota yang dibina		#DIV/0!	96.535.190	-	-		-		#DIV/0!		96.535.190	#DIV/0!	Dinas Pariwisata dan Kebudayaan				
	2.22.03.2.01.01	Peningkatan Pendidikan dan Pelatihan Sumber Daya Manusia Kesenian Tradisional	Jumlah Pelatihan SDM Kesenian Tradisional yang terlatih		#DIV/0!	96.535.190	-	-		-		#DIV/0!		96.535.190	#DIV/0!	Dinas Pariwisata dan Kebudayaan				
		Peningkatan Kapasitas Tata Kelola Lembaga Kesenian Tradisional	Jumlah Lembaga Kesenian Tradisional terkelola		0%	-	-	-		-		#DIV/0!			#DIV/0!					
	2.22.04	PROGRAM PEMBINAAN SEJARAH	Cakupan Pembinaan Sejarah Kota Jambi.		89%	72.146.914	100%	81.031.012		2.700.000		3,33%		74.846.914	#DIV/0!	Dinas Pariwisata dan Kebudayaan				
	2.22.04.2.01	Pembinaan Sejarah Lokal dalam 1 (satu) Daerah Kabupaten/Kota	Persentase Sejarah Kota Jambi yang dibina		89%	72.146.914	35%	81.031.012		2.700.000		3,33%		74.846.914	#DIV/0!	Dinas Pariwisata dan Kebudayaan				

Tabel T-C.19.
Evaluasi Hasil Pelaksanaan Perencanaan Daerah sampai dengan Tahun 2023
Kota Jambi

No	Kode	Usuran/Bidang Usuran Pemerintahan Daerah Dan Program/Kegiatan	Indikator Kinerja Program (Outcome)/ Kegiatan (output)	Capaian Kinerja RPJMD pada Tahun 2023		Realisasi Capaian Kinerja RKPd s/d Tahun Lalu (Tahun 2021)		Target Kinerja dan Anggaran RKPd Kota Jambi Tahun Berjalan (Tahun 2022) yang Dievaluasi		Realisasi Capaian Kinerja dan Anggaran RKPd Kota Jambi yang Dievaluasi (Tahun 2022)		Tingkat Capaian Kinerja dan Realisasi Anggaran RKPd	Realisasi Kinerja dan Anggaran RPJMD Kota Jambi s/d Tahun 2022		Tingkat Capaian Kinerja dan Realisasi Anggaran RPJMD Kabupaten/kota s/d Tahun 2022 (%)	Perangkat Daerah Penanggung Jawab	Ket.
				K	Rp	K	Rp	K	Rp	K	Rp	9 = 8/7 x 100%	K	Rp	11 = 10/5 x 100%		
1	2	3	4	5	6	7	8	9	10	11	12	13					
				K	Rp	K	Rp	K	Rp	K	Rp		K	Rp	K	Rp	
	2.22.04.2.01.01	Pemberdayaan Sumber Daya Manusia dan Lembaga Sejarah Lokal Kabupaten/Kota	Jumlah Sumber daya Manusia dan Lembaga sejarah Kota Jambi yang dapat diperdanakan			1,204298728	64.196.914	100 Org	53.306.470		2.700.000			66.896.914	#DIV/0!		Dinas Pariwisata dan Kebudayaan
	2.22.04.2.01.03	Peningkatan Akses Masyarakat terhadap Data dan Informasi Sejarah	Jumlah Akses Data dan Informasi Sejarah			0,286749552	7.950.000	1 Laporan	27.724.542		-	5,07%		7.950.000	#DIV/0!		Dinas Pariwisata dan Kebudayaan
	2.09.36	URUSAN PEMERINTAHAN BIDANG PANGAN									-	#DIV/0!		-	#DIV/0!		Dinas Pertanian dan Ketahanan Pangan
	2.09.03	PROGRAM PENINGKATAN DIVERSIFIKASI DAN KETAHANAN PANGAN MASYARAKAT	PENINGKATAN PENGANEKARAGAMAN KONSUMSI PANGAN			100%	442.726.150	1%	532.599.560		399.293.400	74,97%		842.019.550	#DIV/0!		Dinas Pertanian dan Ketahanan Pangan
	2.09.03.2.01	Penyediaan dan Penyaluran Pangan Pokok atau Pangan Lainnya sesuai dengan Kebutuhan Daerah Kabupaten/Kota dalam rangka Stabilitas Pasokan dan Harga Pangan	Persentase penyediaan dan penyaluran pangan pokok atau pangan lainnya sesuai dengan kebutuhan daerah Kabupaten/kota dalam rangka stabilitasi Pasokan dan harga pangan			100%	108.126.180	100%	380.600.000		337.049.000	88,56%		445.175.180	#DIV/0!		Dinas Pertanian dan Ketahanan Pangan
	2.09.03.2.01.03	Koordinasi, Sinkronisasi dan Pelaksanaan Distribusi Pangan Pokok dan Pangan Lainnya	Jumlah koordinasi, sinkronisasi dan pelaksanaan distribusi pangan pokok dan pangan lainnya			100%	108.126.180	100%	380.600.000		337.049.000	88,56%		445.175.180	#DIV/0!		Dinas Pertanian dan Ketahanan Pangan
	2.09.03.2.02	Pengelolaan dan Keseimbangan Cadangan Pangan Kabupaten/Kota	Persentase Penyediaan dan Penyaluran Pangan Pokok atau Pangan Lainnya sesuai dengan Kebutuhan Daerah Kab/Kota dalam rangka Stabilitas Pasokan dan Harga Pangan			100%	110.486.590	-	-		#VALUE!	#VALUE!		#VALUE!	#VALUE!		Dinas Pertanian dan Ketahanan Pangan
	2.09.03.2.02.03	Pengadaan Cadangan Pangan Pemerintah Kabupaten/kota	Jumlah Cadangan Pangan Pemerintah Kab/Kota			100%	110.486.590	-	-		#VALUE!	#VALUE!		#VALUE!	#VALUE!		Dinas Pertanian dan Ketahanan Pangan

Tabel T-C.19.
Evaluasi Hasil Pelaksanaan Perencanaan Daerah sampai dengan Tahun 2023
Kota Jambi

No	Kode	Urusan/Bidang Urusan Pemerintahan Daerah Dan Program/Kegiatan	Indikator Kinerja Program (Outcome)/ Kegiatan (output)	Capaian Kinerja RPJMD pada Tahun 2023		Realisasi Capaian Kinerja RKPd s/d Tahun Lalu (Tahun 2021)		Target Kinerja dan Anggaran RKPd Kota Jambi Tahun Berjalan (Tahun 2022) yang Dievaluasi		Realisasi Capaian Kinerja dan Anggaran RKPd Kota Jambi yang Dievaluasi (Tahun 2022)		Tingkat Capaian Kinerja dan Realisasi Anggaran RKPd	Realisasi Kinerja dan Anggaran RPJMD Kota Jambi s/d Tahun 2022		Tingkat Capaian Kinerja dan Realisasi Anggaran RPJMD Kabupaten/kota s/d Tahun 2022 (%)	Perangkat Daerah Penanggung Jawab	Ket.
				K	Rp	K	Rp	K	Rp	K	Rp	9 = 8/7 x 100%	K	Rp	11 = 10/5 x 100%		
1	2	3	4	5	6	7	8	9	10	11	12	13					
2.09.03.2.04		Pelaksanaan Pencapaian Target Konsumsi Pangan Perkapita/Tahun sesuai dengan Angka Kecukupan Gizi	Persentase pencapaian target konsumsi pangan perkapita/tahun sesuai dengan angka kecukupan gizi		100%	22.411.338	100%	151.999.560		344.244.400	226,48%		366.655.738	#DIV/0!	Dinas Pertanian dan Ketahanan Pangan		
2.09.03.2.04.01		Penyusunan dan Penetapan Target Konsumsi Pangan per Kapita per Tahun	Target Konsumsi Pangan Perkapita Per Kapita Per Tahun				100%	49.999.780		30.888.000	61,78%		30.888.000	#DIV/0!	Dinas Pertanian dan Ketahanan Pangan		
2.09.03.2.04.02		Pemberdayaan Masyarakat dalam Pengankaragaman Konsumsi Pangan Berbasis Sumber Daya Lokal	Jumlah Pemberdayaan Kelompok Masyarakat dalam Pengankaragaman Konsumsi Pangan Berbasis Sumberdaya Lokal		100%	22.411.338	100%	101.999.780		313.356.400	307,21%		335.767.738	#DIV/0!	Dinas Pertanian dan Ketahanan Pangan		
2.09.04		PROGRAM PENANGANAN KERAWANAN PANGAN	Penurunan Daerah Rawan pangan		20%	98.996.110	20%	124.999.733		-	0,00%		98.996.110	#DIV/0!	Dinas Pertanian dan Ketahanan Pangan		
		Penyusunan Peta Kerentanan dan Ketahanan Pangan Kecamatan	Tersusunnya Peta FSVA				100%	24.999.803			0,00%			#DIV/0!			
		Penyusunan, Pemutakhiran dan Analisis Peta Ketahanan dan Kerentanan Pangan	Peta dan Analisis Ketahanan dan Kerentanan Pangan yang dimutakhirkan				100%	24.999.803			0,00%			#DIV/0!			
2.09.04.2.02		Penanganan Kerawanan Pangan Kewenangan Kabupaten/Kota	Peningkatan Daerah Mandiri Pangan		100%	98.996.110	100%	99.999.930		44.720.410	44,72%		143.716.520	#DIV/0!	Dinas Pertanian dan Ketahanan Pangan		
2.09.04.2.02.02		Pelaksanaan Pengadaan, Pengelolaan, dan Penyaluran Cadangan Pangan pada Kerawanan Pangan yang Mencakup dalam 1 (satu) Daerah Kabupaten/Kota	Jumlah Pengadaan, Pengelolaan, dan Penyaluran Cadangan Pangan pada Kerawanan Pangan yang Mencakup dalam 1 (satu) Daerah Kab/Kota		100%	98.996.110	100%	99.999.930			0,00%			#DIV/0!			
2.09.05		PROGRAM PENGAWASAN KEAMANAN PANGAN	Tingkat Keamanan Pangan Segar		97,43%	493.405.549	100%	358.589.230		17.519.000	4,89%		510.924.549	#DIV/0!	Dinas Pertanian dan Ketahanan Pangan		
2.09.05.2.01		Pelaksanaan Pengawasan Keamanan Pangan Segar Daerah Kabupaten/Kota	Persentase pengawasan keamanan pangan segar daerah kabupaten/kota		97,43%	493.405.549	100%	358.589.230		17.519.000	4,89%		510.924.549	#DIV/0!	Dinas Pertanian dan Ketahanan Pangan		
2.09.05.2.01.01		Penguatan Kelembagaan Keamanan Pangan Segar Daerah Kabupaten/Kota	Kelembagaan Keamanan Pangan Segar Daerah Kab/Kota yang dibangun			90.594.500	5 Dokumen	44.426.350		-	0,00%		90.594.500	#DIV/0!	Dinas Pertanian dan Ketahanan Pangan		

Tabel T-C.19.
Evaluasi Hasil Pelaksanaan Perencanaan Daerah sampai dengan Tahun 2023
Kota Jambi

No	Kode	Urusan/Bidang Urusan Pemerintahan Daerah Dan Program/Kegiatan	Indikator Kinerja Program (Outcome)/ Kegiatan (output)	Capaian Kinerja RPJMD pada Tahun 2023		Realisasi Capaian Kinerja RKPd s/d Tahun Lalu (Tahun 2021)		Target Kinerja dan Anggaran RKPd Kota Jambi Tahun Berjalan (Tahun 2022) yang Dievaluasi		Realisasi Capaian Kinerja dan Anggaran RKPd Kota Jambi yang Dievaluasi (Tahun 2022)		Tingkat Capaian Kinerja dan Realisasi Anggaran RKPd		Realisasi Kinerja dan Anggaran RPJMD Kota Jambi s/d Tahun 2022		Tingkat Capaian Kinerja dan Realisasi Anggaran RPJMD Kabupaten/kota s/d Tahun 2022 (%)		Perangkat Daerah Penanggung Jawab	Ket.
				K	Rp	K	Rp	K	Rp	K	Rp	9 = 8/7 x 100%		10 = 6 + 8		11 = 10/5 x 100%			
1	2	3	4	5	6	7	8	9	10	11	12	13							
	2.09.05.2.01.02	Sertifikasi Keamanan Pangan Segar Asal Tumbuhan Daerah Kabupaten/Kota	Jumlah Sertifikasi Keamanan Pangan Segar Asal Tumbuhan Daerah Kab/Kota		46.107.711	15 Sertifikat	50.563.000		3.300.000			6,53%		49.407.711		#DIV/0!	Dinas Pertanian dan Ketahanan Pangan		
	2.09.05.2.01.05	Penyediaan Sarana dan Prasarana Pengujian Mutu dan Keamanan Pangan Segar Asal Tumbuhan Daerah Kabupaten/Kota	Jumlah Penyediaan Sarana dan Prasarana Penguji mutu dan Keamanan Pangan Segar Asal Tumbuhan Daerah Kab/Kota		356.703.338	630 Dokumen	263.599.880		14.219.000			5,39%		370.922.338		#DIV/0!	Dinas Pertanian dan Ketahanan Pangan		
	6.14.24	URUSAN PEMERINTAHAN PILIHAN URUSAN PEMERINTAHAN BIDANG PARIWISATA							-			#DIV/0!		-		#DIV/0!	Dinas Pariwisata dan Kebudayaan		
	3.26.02	PROGRAM PENINGKATAN DAYA TARIK DESTINASI PARIWISATA	Persentase Peningkatan Kunjungan Objek Daya Tarik Destinasi Wisata		107%	804.800.790	30%	755.664.919		116.572.200		15,43%		921.372.990		#DIV/0!	Dinas Pariwisata dan Kebudayaan		
	3.26.02.2.01	Pengelolaan Daya Tarik Wisata Kabupaten/Kota	Persentase Pengelolaan Daya Tarik Wisata		1171%	622.616.990	100%	53.177.040		5.107.200		9,60%		627.724.190		#DIV/0!	Dinas Pariwisata dan Kebudayaan		
	3.26.02.2.01.02	Perencanaan Pengembangan Daya Tarik Wisata Kabupaten/Kota	Jumlah Dokumen Perencanaan Pengembangan Daya Tarik Wisata Kota Jambi Yang Dihilangkan		#DIV/0!	75.706.800	-	-		-		#DIV/0!		75.706.800		#DIV/0!	Dinas Pariwisata dan Kebudayaan		
	3.26.02.2.01.03	Pengembangan Daya Tarik Wisata Kabupaten/Kota	Jumlah pengembangan daya tarik wisata kota jambi		20	531.408.240	3 Lokasi	25.975.500		4.012.200		15,45%		535.420.440		#DIV/0!	Dinas Pariwisata dan Kebudayaan		
	3.26.02.2.01.04	Monitoring dan Evaluasi Pengelolaan Daya Tarik Wisata Kabupaten/Kota	Jumlah Pelaksanaan Monitoring dan Evaluasi		57%	15.501.950	2 Dokumen	27.201.540		1.095.000		4,03%		16.596.950		#DIV/0!	Dinas Pariwisata dan Kebudayaan		
	3.26.02.2.02	Pengelolaan Kawasan Strategis Pariwisata Kabupaten/Kota	Persentase Pengelolaan Kawasan Strategis Pariwisata		#DIV/0!	67.139.250	-	-		-		#DIV/0!		67.139.250		#DIV/0!	Dinas Pariwisata dan Kebudayaan		
	3.26.02.2.02.01	Penetapan Kawasan Strategis Pariwisata Kabupaten/Kota	Jumlah Kawasan Strategis Pariwisata yang Ditetapkan		#DIV/0!	1.140.550	-	-		-		#DIV/0!		1.140.550		#DIV/0!	Dinas Pariwisata dan Kebudayaan		
		Perencanaan Kawasan Strategis Pariwisata Kota	Jumlah Dokumen Perencanaan Kawasan Strategis		0	-	-	-		-		#DIV/0!		-		#DIV/0!			
	3.26.02.2.02.06	Pemberdayaan Masyarakat dalam Pengelolaan Kawasan Strategis Pariwisata Kabupaten/Kota	Jumlah kelompok sadar wisata yang dibina		#DIV/0!	65.998.700	-	-		-		#DIV/0!		65.998.700		#DIV/0!	Dinas Pariwisata dan Kebudayaan		

Tabel T-C.19.
Evaluasi Hasil Pelaksanaan Perencanaan Daerah sampai dengan Tahun 2023
Kota Jambi

No	Kode	Urusan/Bidang Urusan Pemerintahan Daerah Dan Program/Kegiatan	Indikator Kinerja Program (Outcome)/ Kegiatan (output)	Capaian Kinerja RPJMD pada Tahun 2023		Realisasi Capaian Kinerja RKPd s/d Tahun Lalu (Tahun 2021)		Target Kinerja dan Anggaran RKPd Kota Jambi Tahun Berjalan (Tahun 2022) yang Dievaluasi		Realisasi Capaian Kinerja dan Anggaran RKPd Kota Jambi yang Dievaluasi (Tahun 2022)		Tingkat Capaian Kinerja dan Realisasi Anggaran RKPd	Realisasi Kinerja dan Anggaran RPJMD Kota Jambi s/d Tahun 2022		Tingkat Capaian Kinerja dan Realisasi Anggaran RPJMD Kabupaten/kota s/d Tahun 2022 (%)	Perangkat Daerah Penanggung Jawab	Ket.
				K	Rp	K	Rp	K	Rp	K	Rp	9 = 8/7 x 100%	K	Rp	11 = 10/5 x 100%		
1	2	3	4	5	6	7	8	9	10	11	12	13					
	3.26.02.2.03	Pengelolaan Destinasi Pariwisata Kabupaten/Kota	Persentase Pengelolaan Destinasi Pariwisata		7%	42.612.800	100%	596.058.143		99.774.600	16,74%		142.387.400	#DIV/0!	Dinas Pariwisata dan Kebudayaan		
		Pengembangan Destinasi Pariwisata Kabupaten/Kota					11 Lokasi	55.696.748			0,00%			#DIV/0!			
	3.26.02.2.03.06	Pemberdayaan Masyarakat dalam Pengelolaan Destinasi Pariwisata Kabupaten/Kota	Jumlah Pemberdayaan Masyarakat dalam Pengelolaan Destinasi Pariwisata Kabupaten/Kota		0,078859816	42.612.800	3 Laporan	540.361.395		99.774.600	18,46%		142.387.400	#DIV/0!	Dinas Pariwisata dan Kebudayaan		
	3.26.02.2.04	Penetapan Tanda Daftar Usaha Pariwisata Daerah Kabupaten/Kota	Persentase Penetapan Tanda Daftar Usaha Pariwisata Daerah Kabupaten/ Kota		68%	72.431.750	100%	106.429.736		11.690.400	10,98%		84.122.150	#DIV/0!	Dinas Pariwisata dan Kebudayaan		
	3.26.02.2.04.01	Penyediaan Layanan Pendaftaran Usaha Pariwisata Kabupaten/Kota	Jumlah Penyediaan Layanan Pendaftaran Usaha Pariwisata (TDUP) Kota		83%	54.441.150	100 Dokumen	65.724.716		7.311.500	11,12%		61.752.650	#DIV/0!	Dinas Pariwisata dan Kebudayaan		
	3.26.02.2.04.03	Pengelolaan Investasi Pariwisata	Jumlah Pengelolaan Investasi Pariwisata		44%	17.990.600	1 Laporan	40.705.020		4.378.900	10,76%		22.369.500	#DIV/0!	Dinas Pariwisata dan Kebudayaan		
	3.26.03	PROGRAM PEMASARAN PARIWISATA	Cakupan Pemasaran Pariwisata		160%	1.124.742.200	30%	704.364.301		164.921.400	23,41%		1.289.663.600	#DIV/0!	Dinas Pariwisata dan Kebudayaan		
	3.26.03.2.01	Pemasaran Pariwisata Dalam dan Luar Negeri Daya Tarik, Destinasi dan Kawasan Strategis Pariwisata Kabupaten/Kota	Persentase Pemasaran Pariwisata Dalam dan Luar Negeri, Daya Tarik, Destinasi dan kawasan Strategis Pariwisata		160%	1.124.742.200	100%	704.364.301		164.921.400	23,41%		1.289.663.600	#DIV/0!	Dinas Pariwisata dan Kebudayaan		
	3.26.03.2.01.01	Penguatan Promosi melalui Media Cetak, Elektronik, dan Media Lainnya Baik Dalam dan Luar Negeri	Jumlah Penguatan Promosi melalui media cetak, Elektronik dan Media lainnya baik dalam dan Luar Negeri		748%	947.234.612	3 Dokumen	126.635.348		9.000.000	7,11%		956.234.612	#DIV/0!	Dinas Pariwisata dan Kebudayaan		
		Fasilitasi Kegiatan Pemasaran Pariwisata Baik Dalam dan Luar Negeri Pariwisata Kabupaten/Kota					2 Laporan	519.075.863			0,00%			#DIV/0!			
	3.26.03.2.01.03	Penyediaan Data dan Penyebaran Informasi Pariwisata Kabupaten/Kota, Baik Dalam dan Luar Negeri	Jumlah Data dan Informasi Pariwisata yang di sediakan		238%	83.127.826	2 Dokumen	34.948.183		4.770.000	13,65%		87.897.826	#DIV/0!	Dinas Pariwisata dan Kebudayaan		
	3.26.03.2.01.04	Peningkatan Kerja Sama dan Kemitraan Pariwisata Dalam dan Luar Negeri	Jumlah Peningkatan Kerjasama dan Kemitraan Pariwisata dalam dan Luar Negeri		398%	94.379.762	1 Dokumen	23.704.907		-	0,00%		94.379.762	#DIV/0!	Dinas Pariwisata dan Kebudayaan		

Tabel T-C.19.
Evaluasi Hasil Pelaksanaan Perencanaan Daerah sampai dengan Tahun 2023
Kota Jambi

No	Kode	Urusan/Bidang Urusan Pemerintahan Daerah Dan Program/Kegiatan	Indikator Kinerja Program (Outcome)/ Kegiatan (output)	Capaian Kinerja RPJMD pada Tahun 2023		Realisasi Capaian Kinerja RKPd s/d Tahun Lalu (Tahun 2021)		Target Kinerja dan Anggaran RKPd Kota Jambi Tahun Berjalan (Tahun 2022) yang Dievaluasi		Realisasi Capaian Kinerja dan Anggaran RKPd Kota Jambi yang Dievaluasi (Tahun 2022)		Tingkat Capaian Kinerja dan Realisasi Anggaran RKPd	Realisasi Kinerja dan Anggaran RPJMD Kota Jambi s/d Tahun 2022		Tingkat Capaian Kinerja dan Realisasi Anggaran RPJMD Kabupaten/kota s/d Tahun 2022 (%)	Perangkat Daerah Penanggung Jawab	Ket.
				K	Rp	K	Rp	K	Rp	K	Rp	9 = 8/7 x 100%	K	Rp	11 = 10/5 x 100%		
3.26.05		PROGRAM PENGEMBANGAN SUMBER DAYA PARIWISATA DAN EKONOMI KREATIF	Persentase Pengembangan Sumber Daya Pariwisata dan Ekonomi Kreatif			142%	1.008.632.161	35%	712.722.674		94.691.140	13,29%		1.103.323.301	#DIV/0!	Dinas Pariwisata dan Kebudayaan	
3.26.05.2.01		Pelaksanaan Peningkatan Kapasitas Sumber Daya Manusia Pariwisata dan Ekonomi Kreatif Tingkat Dasar	Persentase Peningkatan Kapasitas Sumber Daya Manusia Pariwisata dan Ekonomi Kreatif Tingkat Dasar yang dapat dilaksanakan			142%	1.008.632.161	100%	712.722.674		94.691.140	13,29%		1.103.323.301	#DIV/0!	Dinas Pariwisata dan Kebudayaan	
3.26.05.2.01.01		Pengembangan Kompetensi SDM Pariwisata dan Ekonomi Kreatif Tingkat Dasar	Jumlah Pengembangan Kompetensi SDM Pariwisata dan Ekonomi Kreatif Tingkat Dasar			0,633995686	81.841.800	60 Org	129.088.891		85.976.140	66,60%		167.817.940	#DIV/0!	Dinas Pariwisata dan Kebudayaan	
3.26.05.2.01.03		Pelatihan Dasar SDM Kepariwisata bagi Masyarakat, Guru dan Pelajar (Mahasiswa dan/atau Siswa)	Jumlah Pelatihan Dasar SDM Kepariwisata bagi masyarakat Guru dan Pelajar			0,663888908	72.437.341	90 Org	109.110.636		4.770.000	4,37%		77.207.341	#DIV/0!	Dinas Pariwisata dan Kebudayaan	
3.26.05.2.01.04		Sertifikasi Kompetensi Bagi Tenaga Kerja bidang Pariwisata	Jumlah Tenaga Kerja Pariwisata bidang yang memiliki Sertifikasi Kompetensi			121%	158.588.250	50 Org	130.923.400		-	0,00%		158.588.250	#DIV/0!	Dinas Pariwisata dan Kebudayaan	
3.26.05.2.01.05		Fasilitasi Proses Kreasi, Produksi, Distribusi Konsumsi dan Konservasi Ekonomi Kreatif	Jumlah Peserta Festival dan Peserta Usaha Kuliner			202%	695.764.770	1 Laporan	343.599.747		3.945.000	1,15%		699.709.770	#DIV/0!	Dinas Pariwisata dan Kebudayaan	
6.00.00		URUSAN PEMERINTAHAN BIDANG KELAUTAN DAN PERIKANAN									-	#DIV/0!		-	#DIV/0!	Dinas Pertanian dan Ketahanan Pangan	
3.25.03		PROGRAM PENGELOLAAN PERIKANAN TANGKAP	Persentase Produksi Perikanan tangkap Perairan Umum Daratan (PUD) Sungai, Danau dan Rawa			1,19%	116.852.154	1%	70.014.800		3.180.000	4,54%		120.032.154	#DIV/0!	Dinas Pertanian dan Ketahanan Pangan	
3.25.03.2.01		Pengelolaan Penangkapan ikan di Wilayah Sungai, Danau, Waduk, Rawa, dan Genangan Air lainnya yang dapat Diusahakan dalam 1 (satu) Daerah Kabupaten/ Kota	Terjadinya Sarana Usaha Perikanan tangkap			100%	116.852.154	100%	70.014.800		3.180.000	4,54%		120.032.154	#DIV/0!	Dinas Pertanian dan Ketahanan Pangan	
3.25.03.2.01.03		Penjaminan Ketersediaan Sarana Usaha Perikanan Tangkap	Jumlah Sarana Usaha Perikanan Tangkap yang Terjamin dan Tersedia			32	116.852.154	18 Unit	70.014.800		3.180.000	4,54%		120.032.154	#DIV/0!	Dinas Pertanian dan Ketahanan Pangan	
3.25.04		PROGRAM PENGELOLAAN PERIKANAN BUDIDAYA	Persentase Produksi Perikanan Budidaya Perbenihan			1,7%	547.018.076	3%	389.962.390		10.410.000	2,67%		557.428.076	#DIV/0!	Dinas Pertanian dan Ketahanan Pangan	

Tabel T-C.19.
Evaluasi Hasil Pelaksanaan Perencanaan Daerah sampai dengan Tahun 2023
Kota Jambi

No	Kode	Usuran/Bidang Usuran Pemerintahan Daerah Dan Program/Kegiatan	Indikator Kinerja Program (Outcome)/ Kegiatan (output)	Capaian Kinerja RPJMD pada Tahun 2023		Realisasi Capaian Kinerja RKPd s/d Tahun Lalu (Tahun 2021)		Target Kinerja dan Anggaran RKPd Kota Jambi Tahun Berjalan (Tahun 2022) yang Dievaluasi		Realisasi Capaian Kinerja dan Anggaran RKPd Kota Jambi yang Dievaluasi (Tahun 2022)		Tingkat Capaian Kinerja dan Realisasi Anggaran RKPd	Realisasi Kinerja dan Anggaran RPJMD Kota Jambi s/d Tahun 2022		Tingkat Capaian Kinerja dan Realisasi Anggaran RPJMD Kabupaten/kota s/d Tahun 2022 (%)	Perangkat Daerah Penanggung Jawab	Ket.	
				K	Rp	K	Rp	K	Rp	K	Rp	9 = 8/7 x 100%	K	Rp	11 = 10/5 x 100%			
1	2	3	4	5	6	7	8	9 = 8/7 x 100%	10 = 6 + 8	11 = 10/5 x 100%	12	13						
		Pemberdayaan Pembudi Daya Ikan Kecil	Persentase Pengembangan Kapasitas Pembudidaya ikan Kecil		226.875.579	100%	179.999.753		6.030.000			3,35%		232.905.579	#DIV/0!	Dinas Pertanian dan Ketahanan Pangan		
	3.25.04.2.02.01	Pengembangan Kapasitas Pembudi Daya Ikan Kecil	Jumlah kelompok pembudidaya ikan kecil yang mengikuti pengembangan kapasitas		13	226.875.579	13 klpk	179.999.753		6.030.000			3,35%		232.905.579	#DIV/0!	Dinas Pertanian dan Ketahanan Pangan	
	3.25.04.2.04	Pengelolaan Pembudidayaan Ikan	Persentase Produksi benih		1,5%	320.142.497	2%	209.962.637		4.380.000			2,09%		324.522.497	#DIV/0!	Dinas Pertanian dan Ketahanan Pangan	
	3.25.04.2.04.03	Penjaminan Ketersediaan Sarana Pembudidayaan Ikan dalam 1 (satu) Daerah Kabupaten/Kota	Jumlah Sarana Pembudidaya ikan dalam 1 (satu) Daerah Kab/Kota		1	248.723.797	1 unit	179.999.927		3.180.000			1,77%		251.903.797	#DIV/0!	Dinas Pertanian dan Ketahanan Pangan	
	3.25.04.2.04.04	Pengelolaan Kesehatan Ikan dan Lingkungan Budidaya dalam 1 (satu) Daerah Kabupaten/Kota	Jumlah Hasil ikan dan Lingkungan Budidaya dalam 1 (satu) Daerah Kab/Kota yang teruji Melalui Pengelolaan Kesehatan Ikan		24	71.418.700	24 Dokumen	29.962.710		1.200.000			4,00%		72.618.700	#DIV/0!	Dinas Pertanian dan Ketahanan Pangan	
	3.25.06	PROGRAM PENGOLAHAN DAN PEMASARAN HASIL PERIKANAN	Persentase Produk Perikanan Bermilai Tambah/Produksi Olahan Hasil Perikanan		1,9%	195.866.288	1%	79.999.656		3.930.000			4,91%		199.796.288	#DIV/0!	Dinas Pertanian dan Ketahanan Pangan	
	3.25.06.2.03	Penyediaan dan Penyaluran Bahan Baku Industri Pengolahan Ikan dalam 1 (satu) Daerah Kabupaten/ Kota	Persentase Produksi Olahan hasil Perikanan		1,90%	195.866.288	1,5%	79.999.656		3.930.000			4,91%		199.796.288	#DIV/0!	Dinas Pertanian dan Ketahanan Pangan	
	3.25.06.2.03.02	Pemberian Fasilitas bagi Pelaku Usaha Perikanan Skala Mikro dan Kecil dalam 1 (satu) Daerah Kabupaten/Kota	Jumlah Pelaku usaha perikanan skala mikro dan kecil dalam 1 daerah kabupaten/kota yang terfasilitasi		55	195.866.288	40 Orang	79.999.656		3.930.000			4,91%		199.796.288	#DIV/0!	Dinas Pertanian dan Ketahanan Pangan	
	6.28.48	URUSAN PEMERINTAHAN BIDANG PERTANIAN								-		#DIV/0!		-	#DIV/0!	Dinas Pertanian dan Ketahanan Pangan		
	3.27.01	PROGRAM PENUNJANG URUSAN PEMERINTAHAN DAERAH KABUPATEN/KOTA								-		#DIV/0!		-	#DIV/0!	Dinas Pertanian dan Ketahanan Pangan		
	3.27.01.2.01	Perencanaan, Penganggaran, dan Evaluasi Kinerja Perangkat Daerah								-		#DIV/0!		-	#DIV/0!	Dinas Pertanian dan Ketahanan Pangan		
	3.27.01.2.01.01	Penyusunan Dokumen Perencanaan Perangkat Daerah								-		#DIV/0!		-	#DIV/0!	Dinas Pertanian dan Ketahanan Pangan		
	3.27.01.2.01.06	Koordinasi dan Penyusunan Laporan Capaian Kinerja dan Ikhtisar Realisasi Kinerja SKPD								-		#DIV/0!		-	#DIV/0!	Dinas Pertanian dan Ketahanan Pangan		
	3.27.01.2.02	Administrasi Keuangan Perangkat Daerah								-		#DIV/0!		-	#DIV/0!	Dinas Pertanian dan Ketahanan Pangan		
	3.27.01.2.02.01	Penyediaan Gaji dan Tunjangan ASN								-		#DIV/0!		-	#DIV/0!	Dinas Pertanian dan Ketahanan Pangan		
	3.27.01.2.02.03	Pelaksanaan Penatausahaan dan Pengujian/Verifikasi Keuangan SKPD								-		#DIV/0!		-	#DIV/0!	Dinas Pertanian dan Ketahanan Pangan		

Tabel T-C.19.
Evaluasi Hasil Pelaksanaan Perencanaan Daerah sampai dengan Tahun 2023
Kota Jambi

No	Kode	Usuran/Bidang Usuran Pemerintahan Daerah Dan Program/Kegiatan	Indikator Kinerja Program (Outcome)/ Kegiatan (output)	Capaian Kinerja RPJMD pada Tahun 2023		Realisasi Capaian Kinerja RKPD s/d Tahun Lalu (Tahun 2021)		Target Kinerja dan Anggaran RKPD Kota Jambi Tahun Berjalan (Tahun 2022) yang Dievaluasi		Realisasi Capaian Kinerja dan Anggaran RKPD Kota Jambi yang Dievaluasi (Tahun 2022)		Tingkat Capaian Kinerja dan Realisasi Anggaran RKPD		Realisasi Kinerja dan Anggaran RPJMD Kota Jambi s/d Tahun 2022		Tingkat Capaian Kinerja dan Realisasi Anggaran RPJMD Kabupaten/kota s/d Tahun 2022 (%)		Perangkat Daerah Penanggung Jawab	Ket.	
				K	Rp	K	Rp	K	Rp	K	Rp	9 = 8/7 x 100%	K	Rp	11 = 10/5 x 100%	Rp				
1	2	3	4	5	6	7	8	9	10	11	12	13								
	3.27.01.2.02.05	Koordinasi dan Penyusunan Laporan Keuangan Akhir Tahun SKPD																		
	3.27.01.2.03	Administrasi Barang Milik Daerah pada Perangkat Daerah																		
	3.27.01.2.03.04	Pembinaan, Pengawasan, dan Pengendalian Barang Milik Daerah pada SKPD																		
	3.27.01.2.05	Administrasi Kepegawaian Perangkat Daerah																		
	3.27.01.2.05.02	Pengadaan Pakaian Dinas Beserta Atribut Kelengkapannya																		
	3.27.01.2.05.03	Pendataan dan Pengolahan Administrasi Kepegawaian																		
	3.27.01.2.05.05	Monitoring, Evaluasi, dan Penilaian Kinerja Pegawai																		
	3.27.01.2.05.10	Sosialisasi Peraturan Perundang-Undangan																		
	3.27.01.2.05.11	Bimbingan Teknis Implementasi Peraturan Perundang-Undangan																		
	3.27.01.2.06	Administrasi Umum Perangkat Daerah																		
	3.27.01.2.06.01	Penyediaan Komponen Instalasi Listrik/Penerangan Bangunan Kantor																		
	3.27.01.2.06.02	Penyediaan Peralatan dan Perlengkapan Kantor																		
	3.27.01.2.06.05	Penyediaan Barang Cetak dan Penggandaan																		
	3.27.01.2.06.09	Penyelenggaraan Rapat Koordinasi dan Konsultasi SKPD																		
	3.27.01.2.07	Pengadaan Barang Milik Daerah Penunjang Usuran Pemerintah Daerah																		
	3.27.01.2.07.05	Pengadaan Mebel																		
	3.27.01.2.07.06	Pengadaan Peralatan dan Mesin Lainnya																		
	3.27.01.2.07.11	Pengadaan Sarana dan Prasarana Pendukung Gedung Kantor atau Bangunan Lainnya																		
	3.27.01.2.08	Penyediaan Jasa Penunjang Usuran Pemerintahan Daerah																		
	3.27.01.2.08.01	Penyediaan Jasa Surat Menyurat																		
	3.27.01.2.08.02	Penyediaan Jasa Komunikasi, Sumber Daya Air dan Listrik																		
	3.27.01.2.08.04	Penyediaan Jasa Pelayanan Umum Kantor																		
	3.27.01.2.09	Pemeliharaan Barang Milik Daerah Penunjang Usuran Pemerintahan Daerah																		
	3.27.01.2.09.02	Penyediaan Jasa Pemeliharaan, Biaya Pemeliharaan, Pajak, dan Perizinan Kendaraan Dinas Operasional atau Lapangan																		
	3.27.01.2.09.06	Pemeliharaan Peralatan dan Mesin Lainnya																		
	3.27.01.2.09.09	Pemeliharaan/Rehabilitasi Gedung Kantor dan Bangunan Lainnya																		
	3.27.01.2.09.11	Pemeliharaan/Rehabilitasi Sarana dan Prasarana Pendukung Gedung Kantor atau Bangunan Lainnya																		
	3.27.02	PROGRAM PENYEDIAAN DAN PENGEMBANGAN SARANA PERTANIAN	PROGRAM PENYEDIAAN DAN PENGEMBANGAN SARANA PERTANIAN		1.705.633.395	9665	#####	3660			510			10.175						
												13,93%								

Tabel T-C.19.
Evaluasi Hasil Pelaksanaan Perencanaan Daerah sampai dengan Tahun 2023
Kota Jambi

No	Kode	Urusan/Bidang Urusan Pemerintahan Daerah Dan Program/Kegiatan	Indikator Kinerja Program (Outcome)/ Kegiatan (output)	Capaian Kinerja RPJMD pada Tahun 2023		Realisasi Capaian Kinerja RKPd s/d Tahun Lalu (Tahun 2021)		Target Kinerja dan Anggaran RKPd Kota Jambi Tahun Berjalan (Tahun 2022) yang Dievaluasi		Realisasi Capaian Kinerja dan Anggaran RKPd Kota Jambi yang Dievaluasi (Tahun 2022)		Tingkat Capaian Kinerja dan Realisasi Anggaran RKPd		Realisasi Kinerja dan Anggaran RPJMD Kota Jambi s/d Tahun 2022		Tingkat Capaian Kinerja dan Realisasi Anggaran RPJMD Kabupaten/kota s/d Tahun 2022 (%)		Perangkat Daerah Penanggung Jawab	Ket.
				K	Rp	K	Rp	K	Rp	K	Rp	9 = 8/7 x 100%		10 = 6 + 8		11 = 10/5 x 100%			
1	2	3	4	5	6	7	8	9	10	11	12	13							
				K	Rp	K	Rp	K	Rp	K	Rp			K	Rp	K	Rp		
	3.27.02.2.01	Pengawasan Penggunaan Sarana Pertanian	Kegiatan : Pengawasan Penggunaan Sarana Pertanian										#DIV/0!			#DIV/0!			Dinas Pertanian dan Ketahanan Pangan
	3.27.02.2.01.02	Pendampingan Penggunaan Sarana Pendukung Pertanian	Terinventarisasi dan pengawasan										#DIV/0!			#DIV/0!			Dinas Pertanian dan Ketahanan Pangan
	3.27.02.2.02	Pengelolaan Sumber Daya Genetik (SDG) Hewan, Tumbuhan, dan Mikro Organisme Kewenangan Kabupaten/Kota	Peningkatan ketersediaan Bibit Unggul		9665	1.606.015.040	3660	970.343.225			51.795.450		5,34%		1.657.810.490	#DIV/0!			Dinas Pertanian dan Ketahanan Pangan
	3.27.02.2.02.01	Penjaminan Kemurnian dan Kelestarian SDG Hewan/Tanaman	Jumlah SDG Hewan/Tanaman yang Dilakukan Pelestarian dan kemurnian		9545 btg	505.573.533	3600 btg	305.343.965			25.320.000		8,29%		530.893.533	#DIV/0!			Dinas Pertanian dan Ketahanan Pangan
	3.27.02.2.02.02	Peningkatan Kualitas SDG Hewan/Tanaman	Terpenuhinya Semen Beku dan Nitrogen Cair untuk inseminasi Buatan		120	218.906.084	60	264.999.373			15.515.000		5,85%		234.421.084	#DIV/0!			Dinas Pertanian dan Ketahanan Pangan
	3.27.02.2.02.03	Pemanfaatan SDG Hewan/Tanaman	Jumlah Pemanfaatan SDGHewan/Tanam an		1 Dok	881.535.423	1 Dok	399.999.887			10.960.450		2,74%		892.495.873	#DIV/0!			Dinas Pertanian dan Ketahanan Pangan
	3.27.03	PROGRAM PENYEDIAAN DAN PENGEMBANGAN PRASARANA PERTANIAN	Persentase penambahan pembangunan prasarana pertanian		20 Unit	70.000.000	20 Unit	894.689.591			9.030.000		1,01%		79.030.000	#DIV/0!			Dinas Pertanian dan Ketahanan Pangan
	3.27.03.2.02	Pembangunan Prasarana Pertanian	Peningkatan Prasarana Pertanian yang dibangun/direhab		20 Unit	70.000.000	20 Unit	894.689.591			9.030.000		1,01%		79.030.000	#DIV/0!			Dinas Pertanian dan Ketahanan Pangan
	3.27.03.2.02.09	Pembangunan, Rehabilitasi dan Pemeliharaan Prasarana Pertanian Lainnya	Jumlah Prasarana Pertanian Lainnya yang dibangun, direhabilitasi dan dipelihara		20 Unit	70.000.000	20 Unit	894.689.591			9.030.000		1,01%		79.030.000	#DIV/0!			Dinas Pertanian dan Ketahanan Pangan
	3.27.04	PROGRAM PENGENDALIAN KESEHATAN HEWAN DAN KESEHATAN MASYARAKAT VETERINER	Persentase Pengendalian Penyakit Hewan dan Penjaminan Pangan Asal hewan yang		56673	548.852.536	16410	413.794.374			56.813.800		13,73%		605.666.336	#DIV/0!			Dinas Pertanian dan Ketahanan Pangan
	3.27.04.2.01	Penjaminan Kesehatan Hewan, Penutupan dan Pembukaan Daerah Wabah Penyakit Hewan Menular Dalam Daerah Kabupaten/Kota	Terkendali dan tertanggulangi penyakit Hewan		8.900	469.335.360	4.450	218.219.554			40.055.400		18,36%		509.390.760	#DIV/0!			Dinas Pertanian dan Ketahanan Pangan
	3.27.04.2.01.01	Pengendalian dan Penanggulangan Penyakit Hewan dan Zoonosis	Sosialisasi Zoonosis		300		150				35.027.800		33,14%		271.511.000	#DIV/0!			Dinas Pertanian dan Ketahanan Pangan
			Tervaksinasi Hewan Penular Rabies		1600	236.483.200	800	105.686.660			-		#DIV/0!		-	#DIV/0!			Dinas Pertanian dan Ketahanan Pangan
	3.27.04.2.01.03	Penanggulangan Daerah Terdampak Wabah Penyakit Hewan Menular	Jumlah daerah terdampak Wilayah yang terkendali		7.000	232.852.160	3.500	112.532.954			5.027.600		4,47%		237.879.760	#DIV/0!			Dinas Pertanian dan Ketahanan Pangan

Tabel T-C.19.
Evaluasi Hasil Pelaksanaan Perencanaan Daerah sampai dengan Tahun 2023
Kota Jambi

No	Kode	Urusan/Bidang Urusan Pemerintahan Daerah Dan Program/Kegiatan	Indikator Kinerja Program (Outcome)/ Kegiatan (output)	Capaian Kinerja RPJMD pada Tahun 2023		Realisasi Capaian Kinerja RKPD s/d Tahun Lalu (Tahun 2021)		Target Kinerja dan Anggaran RKPD Kota Jambi Tahun Berjalan (Tahun 2022) yang Dievaluasi		Realisasi Capaian Kinerja dan Anggaran RKPD Kota Jambi yang Dievaluasi (Tahun 2022)		Tingkat Capaian Kinerja dan Realisasi Anggaran RKPD	Realisasi Kinerja dan Anggaran RPJMD Kota Jambi s/d Tahun 2022	Tingkat Capaian Kinerja dan Realisasi Anggaran RPJMD Kabupaten/kota s/d Tahun 2022 (%)	Perangkat Daerah Penanggung Jawab	Ket.
				K	Rp	K	Rp	K	Rp	K	Rp	9 = 8/7 x 100%	K	Rp		
1	2	3	4	5	6	7	8	9	10	11	12	13				
	3.27.04.2.03	Pengelolaan Pelayanan Jasa Laboratorium dan Jasa Medik Veteriner dalam Daerah Kabupaten/Kota	Tersedianya pelayanan kesehatan Hewan		47.773	79.517.176	11.960	195.574.820		16.758.400	8,57%		96.275.576	#DIV/0!	Dinas Pertanian dan Ketahanan Pangan	
	3.27.04.2.03.02	Penyediaan Pelayanan Jasa Medik Veteriner			47.773	79.517.176	11.960	195.574.820		16.758.400	8,57%		96.275.576	#DIV/0!	Dinas Pertanian dan Ketahanan Pangan	
			1. Jumlah hewan di vaksin		2.368		600				#DIV/0!			#DIV/0!		
			2. Pemeriksaan dan pengobatan pada hewan								#DIV/0!			#DIV/0!		
			a. Hewan ternak unggas		30.243		10.000				#DIV/0!			#DIV/0!		
			b. Hewan ternak non unggas		12.966		700				#DIV/0!			#DIV/0!		
			c. Hewan Pemeliharaan		2.196		660				#DIV/0!			#DIV/0!		
	3.27.04.2.04	Penerapan dan Pengawasan Persyaratan Teknis Kesehatan Masyarakat Veteriner	Menjaga Pangan Asal Hewan yang layak konsumsi							-	#DIV/0!		-	#DIV/0!	Dinas Pertanian dan Ketahanan Pangan	
	3.27.04.2.04.02	Pengawasan Peredaran Hewan dan Produk Hewan	Jumlah Pengawasan Peredaran Hewan dan Produk Hewan		160	200.378.000	80	111.778.515		21.761.000	19,47%		222.139.000	#DIV/0!	Dinas Pertanian dan Ketahanan Pangan	
	3.27.04.2.05	Penerapan dan Pengawasan Persyaratan Teknis Kesejahteraan Hewan	Persentase Penurunan Pemotongan sapi/kerbau betina produktif di RPH		90%	100%				-	#DIV/0!		1	#DIV/0!	Dinas Pertanian dan Ketahanan Pangan	
	3.27.04.2.05.01	Pendampingan Penerapan Unit Kesejahteraan Hewan	Jumlah Pemotongan Ternak		18376	808.310.000	5500 ekor	179.999.952		55.500.000	30,83%		863.810.000	#DIV/0!	Dinas Pertanian dan Ketahanan Pangan	
	3.27.05	PROGRAM PENGENDALIAN DAN PENANGGULANGAN BENCANA PERTANIAN	Persentase penanggulangan serangan OPT/DPI		25 Ha	102.973.198	25 Ha	94.736.784		5.630.000	5,94%		108.603.198	#DIV/0!	Dinas Pertanian dan Ketahanan Pangan	
	3.27.05.2.01	Pengendalian dan Penanggulangan Bencana Pertanian Kabupaten/Kota	Persentase pengendalian dan penanggulangan bencana pertanian kab/kota		25 Ha	102.973.198	25 Ha	94.736.784		5.630.000	5,94%		108.603.198	#DIV/0!	Dinas Pertanian dan Ketahanan Pangan	
	3.27.05.2.01.01	Pengendalian Organisme Pengganggu Tumbuhan (OPT) Tanaman Pangan, Hortikultura, dan Perkebunan	Jumlah luas serangan organisme pengganggu tumbuhan (OPT) tanaman pangan, hortikultura, dan perkebunan yang dikendalikan		25 Ha	102.973.198	25 Ha	94.736.784		5.630.000	5,94%		108.603.198	#DIV/0!	Dinas Pertanian dan Ketahanan Pangan	
	3.27.07	PROGRAM PENYULUHAN PERTANIAN	Persentase Peningkatan Kapasitas Kelompok Tani		243	237	22	712.521.964		41.658.693	5,85%		41.658.930	#DIV/0!	Dinas Pertanian dan Ketahanan Pangan	

Tabel T-C.19.
Evaluasi Hasil Pelaksanaan Perencanaan Daerah sampai dengan Tahun 2023
Kota Jambi

No	Kode	Urusan/Bidang Urusan Pemerintahan Daerah Dan Program/Kegiatan	Indikator Kinerja Program (Outcome)/ Kegiatan (output)	Capaian Kinerja RPJMD pada Tahun 2023		Realisasi Capaian Kinerja RKPd s/d Tahun Lalu (Tahun 2021)		Target Kinerja dan Anggaran RKPd Kota Jambi Tahun Berjalan (Tahun 2022) yang Dievaluasi		Realisasi Capaian Kinerja dan Anggaran RKPd Kota Jambi yang Dievaluasi (Tahun 2022)		Tingkat Capaian Kinerja dan Realisasi Anggaran RKPd	Realisasi Kinerja dan Anggaran RPJMD Kota Jambi s/d Tahun 2022		Tingkat Capaian Kinerja dan Realisasi Anggaran RPJMD Kabupaten/kota s/d Tahun 2022 (%)	Perangkat Daerah Penanggung Jawab	Ket.
				K	Rp	K	Rp	K	Rp	K	Rp	9 = 8/7 x 100%	K	Rp	11 = 10/5 x 100%		
1	2	3	4	5	6	7	8	9	10	11	12	13					
				K	Rp	K	Rp	K	Rp	K	Rp	9 = 8/7 x 100%	K	Rp	11 = 10/5 x 100%		
	3.27.07.2.01	Pelaksanaan Penyuluhan Pertanian	Jumlah Kelompok Tani (KT) yang naik Skor			243	237	22	712.521.964		41.658.693	5,85%		41.658.930	#DIV/0!	Dinas Pertanian dan Ketahanan Pangan	
	3.27.07.2.01.01	Peningkatan Kapasitas Kelembagaan Penyuluhan Pertanian di Kecamatan dan Desa	Jumlah Kelembagaan Penyuluhan Pertanian di Kecamatan dan Desa yang di tingkatkan Kapasitasnya			3	152.569.864	2	248.531.964		17.022.300	6,85%		169.592.164	#DIV/0!	Dinas Pertanian dan Ketahanan Pangan	
			Jumlah Kelembagaan Petani di Kecamatan dan Desa yang ditingkatkan Kapasitasnya			240	85.113.280	20	463.990.000		24.636.393	5,31%		109.749.673	#DIV/0!	Dinas Pertanian dan Ketahanan Pangan	
	3.27.07.2.01.02	Pengembangan Kapasitas Kelembagaan Petani di Kecamatan dan Desa									-	#DIV/0!		-	#DIV/0!	Dinas Pertanian dan Ketahanan Pangan	
	3.27.07.2.01.03	Penyediaan dan Pemanfaatan Sarana dan Prasarana Penyuluhan Pertanian									-	#DIV/0!		-	#DIV/0!	Dinas Pertanian dan Ketahanan Pangan	
	3.27.07.2.01.05	Pembentukan dan Penyelenggaraan Sekolah Lapang Kelompok Tani Tingkat Kabupaten/Kota									-	#DIV/0!		-	#DIV/0!	Dinas Pertanian dan Ketahanan Pangan	
	7.12.00	URUSAN PEMERINTAHAN BIDANG PERDAGANGAN									-	#DIV/0!		-	#DIV/0!	Dinas Perdagangan dan Perindustrian	
	3.30.01	PROGRAM PENUNJANG URUSAN PEMERINTAHAN DAERAH KABUPATEN/KOTA									-	#DIV/0!		-	#DIV/0!	Dinas Perdagangan dan Perindustrian	
	3.30.01.2.01	Perencanaan, Penganggaran, dan Evaluasi Kinerja Perangkat Daerah									-	#DIV/0!		-	#DIV/0!	Dinas Perdagangan dan Perindustrian	
	3.30.01.2.01.01	Penyusunan Dokumen Perencanaan Perangkat Daerah									-	#DIV/0!		-	#DIV/0!	Dinas Perdagangan dan Perindustrian	
	3.30.01.2.01.07	Evaluasi Kinerja Perangkat Daerah									-	#DIV/0!		-	#DIV/0!	Dinas Perdagangan dan Perindustrian	
	3.30.01.2.02	Administrasi Keuangan Perangkat Daerah									-	#DIV/0!		-	#DIV/0!	Dinas Perdagangan dan Perindustrian	
	3.30.01.2.02.01	Penyediaan Gaji dan Tunjangan ASN									-	#DIV/0!		-	#DIV/0!	Dinas Perdagangan dan Perindustrian	
	3.30.01.2.02.03	Pelaksanaan Penatausahaan dan Pengujian/Verifikasi Keuangan SKPD									-	#DIV/0!		-	#DIV/0!	Dinas Perdagangan dan Perindustrian	
	3.30.01.2.02.05	Koordinasi dan Penyusunan Laporan Keuangan Akhir Tahun SKPD									-	#DIV/0!		-	#DIV/0!	Dinas Perdagangan dan Perindustrian	
	3.30.01.2.02.07	Koordinasi dan Penyusunan Laporan Keuangan Bulanan/Triwulanan/Semester SKPD									-	#DIV/0!		-	#DIV/0!	Dinas Perdagangan dan Perindustrian	
	3.30.01.2.02.08	Penyusunan Pelaporan dan Analisis Prognosis Realisasi Anggaran									-	#DIV/0!		-	#DIV/0!	Dinas Perdagangan dan Perindustrian	
	3.30.01.2.05	Administrasi Kepegawaian Perangkat Daerah									-	#DIV/0!		-	#DIV/0!	Dinas Perdagangan dan Perindustrian	
	3.30.01.2.05.02	Pengadaan Pakaian Dinas Beserta Atribut Kelengkapannya									-	#DIV/0!		-	#DIV/0!	Dinas Perdagangan dan Perindustrian	
	3.30.01.2.05.11	Bimbingan Teknis Implementasi Peraturan Perundang-Undangan									-	#DIV/0!		-	#DIV/0!	Dinas Perdagangan dan Perindustrian	
	3.30.01.2.06	Administrasi Umum Perangkat Daerah									-	#DIV/0!		-	#DIV/0!	Dinas Perdagangan dan Perindustrian	
	3.30.01.2.06.01	Penyediaan Komponen Instalasi Listrik/Penerangan Bangunan Kantor									-	#DIV/0!		-	#DIV/0!	Dinas Perdagangan dan Perindustrian	
	3.30.01.2.06.02	Penyediaan Peralatan dan Perlengkapan Kantor									-	#DIV/0!		-	#DIV/0!	Dinas Perdagangan dan Perindustrian	
	3.30.01.2.06.05	Penyediaan Barang Cetak dan Penggandaan									-	#DIV/0!		-	#DIV/0!	Dinas Perdagangan dan Perindustrian	
	3.30.01.2.06.08	Fasilitasi Kunjungan Tamu									-	#DIV/0!		-	#DIV/0!	Dinas Perdagangan dan Perindustrian	
	3.30.01.2.06.09	Penyelenggaraan Rapat Koordinasi dan Konsultasi SKPD									-	#DIV/0!		-	#DIV/0!	Dinas Perdagangan dan Perindustrian	

Tabel T-C.19.
Evaluasi Hasil Pelaksanaan Perencanaan Daerah sampai dengan Tahun 2023
Kota Jambi

No	Kode	Urusan/Bidang Urusan Pemerintahan Daerah Dan Program/Kegiatan	Indikator Kinerja Program (Outcome)/ Kegiatan (output)	Capaian Kinerja RPJMD pada Tahun 2023		Realisasi Capaian Kinerja RKPd s/d Tahun Lalu (Tahun 2021)		Target Kinerja dan Anggaran RKPd Kota Jambi Tahun Berjalan (Tahun 2022) yang Dievaluasi		Realisasi Capaian Kinerja dan Anggaran RKPd Kota Jambi yang Dievaluasi (Tahun 2022)		Tingkat Capaian Kinerja dan Realisasi Anggaran RKPd	Realisasi Kinerja dan Anggaran RPJMD Kota Jambi s/d Tahun 2022		Tingkat Capaian Kinerja dan Realisasi Anggaran RPJMD Kabupaten/kota s/d Tahun 2022 (%)	Perangkat Daerah Penanggung Jawab	Ket.
				K	Rp	K	Rp	K	Rp	K	Rp	9 = 8/7 x 100%	K	Rp	10 = 6 + 8		
1	2	3	4	5	6	7	8	9	10	11	12	13					
	3.30.01.2.07	Pengadaan Barang Milik Daerah Penunjang Urusan Pemerintah Daerah										#DIV/0!					Dinas Perdagangan dan Perindustrian
	3.30.01.2.07.05	Pengadaan Mebel										#DIV/0!					Dinas Perdagangan dan Perindustrian
	3.30.01.2.08	Penyediaan Jasa Penunjang Urusan Pemerintahan Daerah										#DIV/0!					Dinas Perdagangan dan Perindustrian
	3.30.01.2.08.01	Penyediaan Jasa Surat Menyurat										#DIV/0!					Dinas Perdagangan dan Perindustrian
	3.30.01.2.08.02	Penyediaan Jasa Komunikasi, Sumber Daya Air dan Listrik										#DIV/0!					Dinas Perdagangan dan Perindustrian
	3.30.01.2.08.03	Penyediaan Jasa Peralatan dan Perlengkapan Kantor										#DIV/0!					Dinas Perdagangan dan Perindustrian
	3.30.01.2.09	Pemeliharaan Barang Milik Daerah Penunjang Urusan Pemerintahan Daerah										#DIV/0!					Dinas Perdagangan dan Perindustrian
	3.30.01.2.09.01	Penyediaan Jasa Pemeliharaan, Biaya Pemeliharaan dan Pajak Kendaraan Perorangan Dinas atau Kendaraan Dinas Jabatan										#DIV/0!					Dinas Perdagangan dan Perindustrian
	3.30.01.2.09.02	Penyediaan Jasa Pemeliharaan, Biaya Pemeliharaan, Pajak, dan Perizinan Kendaraan Dinas Operasional atau Lapangan										#DIV/0!					Dinas Perdagangan dan Perindustrian
	3.30.01.2.09.06	Pemeliharaan Peralatan dan Mesin Lainnya										#DIV/0!					Dinas Perdagangan dan Perindustrian
	3.30.02	PROGRAM PERIZINAN DAN PENDAFTARAN										#DIV/0!					Dinas Perdagangan dan Perindustrian
	3.30.02.2.01	Penerbitan Izin Pengelolaan Pasar Rakyat, Pusat Perbelanjaan, dan Izin Usaha Toko Swalayan										#DIV/0!					Dinas Perdagangan dan Perindustrian
	3.30.02.2.01.01	Fasilitasi Pemenuhan Komitmen Perolehan Perizinan Pasar Rakyat, Pusat Perbelanjaan, dan Toko Swalayan melalui Sistem Pelayanan Perizinan Berusaha Terintegrasi Secara Elektronik										#DIV/0!					Dinas Perdagangan dan Perindustrian
	3.30.02.2.02	Penerbitan Tanda Daftar Gudang										#DIV/0!					Dinas Perdagangan dan Perindustrian
	3.30.02.2.02.01	Fasilitasi Penerbitan Tanda Daftar Gudang										#DIV/0!					Dinas Perdagangan dan Perindustrian
	3.30.02.2.05	Penerbitan Surat Izin Usaha Perdagangan Minuman Beralkohol Golongan B dan C untuk Pengecer dan Penjual Langsung Minum di Tempat										#DIV/0!					Dinas Perdagangan dan Perindustrian
	3.30.02.2.05.01	Fasilitasi Penerbitan Surat Izin Usaha Perdagangan Minuman Beralkohol Golongan B dan C										#DIV/0!					Dinas Perdagangan dan Perindustrian
	3.30.02.2.06	Pengendalian Fasilitas Penyimpanan Bahan Berbahaya dan Pengawasan Distribusi, Pengemasan dan Pelabelan Bahan Berbahaya di Tingkat Daerah Kabupaten/ Kota										#DIV/0!					Dinas Perdagangan dan Perindustrian
	3.30.02.2.06.01	Pemeriksaan Penyimpanan Bahan Berbahaya										#DIV/0!					Dinas Perdagangan dan Perindustrian
	3.30.03	PROGRAM PENINGKATAN SARANA DISTRIBUSI PERDAGANGAN										#DIV/0!					Dinas Perdagangan dan Perindustrian
	3.30.03.2.01	Pembangunan dan Pengelolaan Sarana Distribusi Perdagangan										#DIV/0!					Dinas Perdagangan dan Perindustrian
	3.30.03.2.01.01	Penyediaan Sarana Distribusi Perdagangan										#DIV/0!					Dinas Perdagangan dan Perindustrian
	3.30.03.2.01.02	Fasilitasi Pengelolaan Sarana Distribusi Perdagangan										#DIV/0!					Dinas Perdagangan dan Perindustrian
	3.30.03.2.02	Pembinaan Terhadap Pengelola Sarana Distribusi Perdagangan Masyarakat di Wilayah Kerjanya										#DIV/0!					Dinas Perdagangan dan Perindustrian
	3.30.03.2.02.01	Pembinaan dan Pengendalian Pengelola Sarana Distribusi Perdagangan										#DIV/0!					Dinas Perdagangan dan Perindustrian
	3.30.03.2.02.02	Pemberdayaan Pengelola Sarana Distribusi Perdagangan										#DIV/0!					Dinas Perdagangan dan Perindustrian
	3.30.04	PROGRAM STABILISASI HARGA BARANG KEBUTUHAN POKOK DAN BARANG PENTING										#DIV/0!					Dinas Perdagangan dan Perindustrian

Tabel T-C.19.
Evaluasi Hasil Pelaksanaan Perencanaan Daerah sampai dengan Tahun 2023
Kota Jambi

No	Kode	Usuran/Bidang Usuran Pemerintahan Daerah Dan Program/Kegiatan	Indikator Kinerja Program (Outcome)/ Kegiatan (output)	Capaian Kinerja RPJMD pada Tahun 2023		Realisasi Capaian Kinerja RKPd s/d Tahun Lalu (Tahun 2021)		Target Kinerja dan Anggaran RKPd Kota Jambi Tahun Berjalan (Tahun 2022) yang Dievaluasi		Realisasi Capaian Kinerja dan Anggaran RKPd Kota Jambi yang Dievaluasi (Tahun 2022)		Tingkat Capaian Kinerja dan Realisasi Anggaran RKPd		Realisasi Kinerja dan Anggaran RPJMD Kota Jambi s/d Tahun 2022		Tingkat Capaian Kinerja dan Realisasi Anggaran RPJMD Kabupaten/kota s/d Tahun 2022 (%)		Perangkat Daerah Penanggung Jawab	Ket.	
				K	Rp	K	Rp	K	Rp	K	Rp	9 = 8/7 x 100%		K	Rp	K	Rp			
1	2	3	4	5	6	7	8	9	10	11	12	13	14	15	16	17	18	19	20	
	3.30.04.2.02	Pengendalian Harga, dan Stok Barang Kebutuhan Pokok dan Barang Penting di Tingkat Pasar Kabupaten/Kota																	Dinas Perdagangan dan Perindustrian	
	3.30.04.2.02.01	Pemantauan Harga dan Stok Barang Kebutuhan Pokok dan Barang Penting pada Pelaku Usaha Distribusi Barang dalam 1 (satu) Kabupaten/Kota																	Dinas Perdagangan dan Perindustrian	
	3.30.04.2.02.03	Pelaksanaan Operasi Pasar Reguler dan Pasar Khusus yang Berdampak dalam 1 (satu) Kabupaten/Kota																	Dinas Perdagangan dan Perindustrian	
	3.30.04.2.03	Pengawasan Pupuk dan Pestisida Bersubsidi di Tingkat Daerah Kabupaten/Kota																	Dinas Perdagangan dan Perindustrian	
	3.30.04.2.03.01	Pemeriksaan Kelengkapan Legalitas Dokumen Perizinan																	Dinas Perdagangan dan Perindustrian	
	3.30.05	PROGRAM PENGEMBANGAN EKSPOR																	Dinas Perdagangan dan Perindustrian	
	3.30.05.2.01	Penyelenggaraan Promosi Dagang melalui Pameran Dagang dan Misi Dagang bagi Produk Ekspor Unggulan yang terdapat pada 1 (satu) Daerah Kabupaten/Kota																	Dinas Perdagangan dan Perindustrian	
	3.30.05.2.01.01	Pembinaan dan Pengembangan Usaha Produk Ekspor Unggulan Kabupaten/Kota																	Dinas Perdagangan dan Perindustrian	
	3.30.05.2.01.04	Misi Dagang Bagi Produk Ekspor Unggulan																	Dinas Perdagangan dan Perindustrian	
	3.30.06	PROGRAM STANDARDISASI DAN PERLINDUNGAN KONSUMEN																	Dinas Perdagangan dan Perindustrian	
	3.30.06.2.01	Pelaksanaan Metrologi Legal, Berupa Tera, Tera Ulang, dan Pengawasan																	Dinas Perdagangan dan Perindustrian	
	3.30.06.2.01.01	Pelaksanaan Metrologi Legal, Berupa Tera, Tera Ulang																	Dinas Perdagangan dan Perindustrian	
	3.30.06.2.01.02	Pengawasan/penyuluhan Metrologi Legal																	Dinas Perdagangan dan Perindustrian	
	3.30.07	PROGRAM PENGGUNAAN DAN PEMASARAN PRODUK DALAM NEGERI																	Dinas Perdagangan dan Perindustrian	
	3.30.07.2.01	Pelaksanaan Promosi, Pemasaran dan Peningkatan Penggunaan Produk Dalam Negeri																	Dinas Perdagangan dan Perindustrian	
	3.30.07.2.01.01	Pelaksanaan Promosi Penggunaan Produk Dalam Negeri di Tingkat Kabupaten/Kota																	Dinas Perdagangan dan Perindustrian	
	3.30.07.2.01.02	Pemasaran dan Peningkatan Penggunaan Produk Dalam Negeri di Tingkat Kabupaten/Kota																	Dinas Perdagangan dan Perindustrian	
	3.30.07.2.01.03	Peningkatan Sistem dan Jaringan Informasi Perdagangan																	Dinas Perdagangan dan Perindustrian	
	7.26.24	URUSAN PEMERINTAHAN BIDANG PERINDUSTRIAN																	Dinas Perdagangan dan Perindustrian	
	3.31.02	PROGRAM PERENCANAAN DAN PEMBANGUNAN INDUSTRI																	Dinas Perdagangan dan Perindustrian	
	3.31.02.2.01	Penyusunan dan Evaluasi Rencana Pembangunan Industri Kabupaten/Kota																	Dinas Perdagangan dan Perindustrian	
	3.31.02.2.01.01	Penyusunan Rencana Pembangunan Industri Kabupaten/Kota																	Dinas Perdagangan dan Perindustrian	
	3.31.02.2.01.03	Koordinasi, Sinkronisasi, dan pelaksanaan Pembangunan Sumber Daya Industri																	Dinas Perdagangan dan Perindustrian	
	3.31.02.2.01.04	Koordinasi, Sinkronisasi, dan Pelaksanaan Pembangunan Sarana dan Prasarana Industri																	Dinas Perdagangan dan Perindustrian	
	3.31.02.2.01.05	Koordinasi, Sinkronisasi, dan Pelaksanaan Pemberdayaan Industri dan Peran Serta Masyarakat																	Dinas Perdagangan dan Perindustrian	
	3.31.03	PROGRAM PENGENDALIAN IZIN USAHA INDUSTRI KABUPATEN/KOTA																	Dinas Perdagangan dan Perindustrian	
	3.31.03.2.01	Penerbitan Izin Usaha Industri (IUI), Izin Perluasan Usaha Industri (IPUI), Izin Usaha Kawasan Industri (IUKI) dan Izin Perluasan Kawasan Industri (IPKI) Kewenangan Kabupaten/Kota																	Dinas Perdagangan dan Perindustrian	

Tabel T-C.19.
Evaluasi Hasil Pelaksanaan Perencanaan Daerah sampai dengan Tahun 2023
Kota Jambi

No	Kode	Urusan/Bidang Urusan Pemerintahan Daerah Dan Program/Kegiatan	Indikator Kinerja Program (Outcome)/ Kegiatan (output)	Capaian Kinerja RPJMD pada Tahun 2023		Realisasi Capaian Kinerja RKPd s/d Tahun Lalu (Tahun 2021)		Target Kinerja dan Anggaran RKPd Kota Jambi Tahun Berjalan (Tahun 2022) yang Dievaluasi		Realisasi Capaian Kinerja dan Anggaran RKPd Kota Jambi yang Dievaluasi (Tahun 2022)		Tingkat Capaian Kinerja dan Realisasi Anggaran RKPd		Realisasi Kinerja dan Anggaran RPJMD Kota Jambi s/d Tahun 2022		Tingkat Capaian Kinerja dan Realisasi Anggaran RPJMD Kabupaten/kota s/d Tahun 2022 (%)		Perangkat Daerah Penanggung Jawab	Ket.	
				K	Rp	K	Rp	K	Rp	K	Rp	9 = 8/7 x 100%		10 = 6 + 8		11 = 10/5 x 100%				
1	2	3	4	5	6	7	8	9	10	11	12	13	14	15	16	17	18	19	20	
				K	Rp	K	Rp	K	Rp	K	Rp			K	Rp	K	Rp			
	3.31.03.2.01.01	Fasilitasi Pemenuhan Komitmen perolehan IUI, IPU, IUKI dan IPKI Kewenangan Kabupaten/Kota dalam Sistem Informasi Industri Nasional (SIINas) yang Terintegrasi dengan Sistem Pelayanan Perizinan Berusaha Terintegrasi secara Elektronik																		
	3.31.03.2.01.02	Koordinasi dan Sinkronisasi Pengawasan Perizinan di Bidang Industri Dalam Lingkup IUI, IPU, IUKI dan IPKI Kewenangan Kabupaten/ Kota																		
	3.31.04	PROGRAM PENGELOLAAN SISTEM INFORMASI INDUSTRI NASIONAL																		
	3.31.04.2.01	Penyediaan Informasi Industri untuk Informasi Industri untuk IUI, IPU, IUKI dan IPKI Kewenangan Kabupaten/Kota																		
	3.31.04.2.01.01	Fasilitasi Pengumpulan, Pengolahan dan Analisis Data Industri, Data Kawasan Industri serta Data Lain Lingkup Kabupaten/Kota melalui Sistem Informasi Industri Nasional (SIINas)																		
	3.31.04.2.01.02	Diseminasi, Publikasi Data Informasi dan Analisa Industri Kabupaten/Kota melalui SIINas																		
	0.00.00	UNSUR PENDUKUNG URUSAN PEMERINTAHAN																		
	0.14.24	SEKRETARIAT DAERAH																		
	4.01.01	PROGRAM PENUNJANG URUSAN PEMERINTAHAN DAERAH KABUPATEN/KOTA	Indeks Reformasi Birokrasi Perangkat Daerah			100%	36.355.699.098	100%	38.417.302.966		4.075.865.127				40.431.564.225					Sekretariat Daerah
	4.01.01.2.01	Perencanaan, Penganggaran, dan Evaluasi Kinerja Perangkat Daerah	Peningkatan Nilai AKIP			100%	128.394.576	100%	225.000.000		28.427.855				156.822.431					Sekretariat Daerah
	4.01.01.2.01.01	Penyusunan Dokumen Perencanaan Perangkat Daerah	Jumlah Dokumen Perencanaan Perangkat Daerah			3 Dokumen	69.252.844	3 Dokumen	150.000.000		17.620.100				86.872.944					Sekretariat Daerah
	4.01.01.2.01.02	Koordinasi dan Penyusunan Dokumen RKA-SKPD																		Sekretariat Daerah
	4.01.01.2.01.03	Koordinasi dan Penyusunan Dokumen Perubahan RKA-SKPD																		Sekretariat Daerah
	4.01.01.2.01.04	Koordinasi dan Penyusunan DPA-SKPD																		Sekretariat Daerah
	4.01.01.2.01.05	Koordinasi dan Penyusunan Perubahan DPA-SKPD																		Sekretariat Daerah
	4.01.01.2.01.06	Koordinasi dan Penyusunan Laporan Capaian Kinerja dan Ikhtisar Realisasi Kinerja SKPD	Jumlah Laporan Capaian Kinerja dan Ikhtisar Realisasi Kinerja SKPD dan Laporan Hasil Koordinasi Penyusunan Laporan Capaian Kinerja dan Ikhtisar Realisasi Kinerja SKPD			2 Dokumen	59.141.732	2 Dokumen	75.000.000		10.807.755				69.949.487					Sekretariat Daerah
	4.01.01.2.02	Administrasi Keuangan Perangkat Daerah	Tertib Administrasi Keuangan			100%	15.794.134.976	100%	15.959.794.815		1.895.330.022				17.689.464.998					Sekretariat Daerah
	4.01.01.2.02.01	Penyediaan Gaji dan Tunjangan ASN	Jumlah Orang yang Menerima Gaji dan Tunjangan ASN			138 Orang/Bulan	14.329.968.807	128 Orang/Bulan	14.376.026.615		1.684.218.952				16.014.187.759					Sekretariat Daerah

Tabel T-C.19.
Evaluasi Hasil Pelaksanaan Perencanaan Daerah sampai dengan Tahun 2023
Kota Jambi

No	Kode	Urusan/Bidang Urusan Pemerintahan Daerah Dan Program/Kegiatan	Indikator Kinerja Program (Outcome)/ Kegiatan (output)	Capaian Kinerja RPJMD pada Tahun 2023		Realisasi Capaian Kinerja RKPd s/d Tahun Lalu (Tahun 2021)		Target Kinerja dan Anggaran RKPd Kota Jambi Tahun Berjalan (Tahun 2022) yang Dievaluasi		Realisasi Capaian Kinerja dan Anggaran RKPd Kota Jambi yang Dievaluasi (Tahun 2022)		Tingkat Capaian Kinerja dan Realisasi Anggaran RKPd	Realisasi Kinerja dan Anggaran RPJMD Kota Jambi s/d Tahun 2022		Tingkat Capaian Kinerja dan Realisasi Anggaran RPJMD Kabupaten/kota s/d Tahun 2022 (%)	Perangkat Daerah Penanggung Jawab	Ket.
				K	Rp	K	Rp	K	Rp	K	Rp	9 = 8/7 x 100%	K	Rp	11 = 10/5 x 100%		
1	2	3	4	5	6	7	8	9	10	11	12	13					
4.01.01.2.02.03		Pelaksanaan Penatausahaan dan Pengujian/Verifikasi Keuangan SKPD	Jumlah Dokumen Penatausahaan dan Pengujian/Verifikasi Keuangan SKPD		250 Dokumen 1.284.918.730	250 Dokumen 1.408.768.200		190.679.650		13,54%			1.475.598.380	#DIV/0!	Sekretariat Daerah		
4.01.01.2.02.07		Koordinasi dan Penyusunan Laporan Keuangan Bulanan/Triwulanan/Semesteran SKPD	Jumlah Laporan Keuangan Bulanan/Triwulanan/Semesteran SKPD dan Laporan Koordinasi Penyusunan Laporan Keuangan Bulanan/Triwulanan/Semesteran SKPD		4 Dokumen 179.247.439	4 Laporan 175.000.000		20.431.420		11,68%			199.678.859	#DIV/0!	Sekretariat Daerah		
4.01.01.2.03		Administrasi Barang Milik Daerah pada Perangkat Daerah	Tertib Administrasi Barang Milik Daerah		100% 140.886.750	100% 155.000.000		25.348.100		16,35%			166.234.850	#DIV/0!	Sekretariat Daerah		
4.01.01.2.03.06		Penatausahaan Barang Milik Daerah pada SKPD	Jumlah Laporan Penatausahaan Barang Milik Daerah pada SKPD		1 Laporan 140.886.750	1 Laporan 155.000.000		25.348.100		16,35%			166.234.850	#DIV/0!	Sekretariat Daerah		
4.01.01.2.05		Administrasi Kepegawaian Perangkat Daerah	Indeks Profesionalitas ASN Perangkat Daerah		100% 391.484.665	100% 345.750.000		-		0,00%			391.484.665	#DIV/0!	Sekretariat Daerah		
4.01.01.2.05.02		Pengadaan Pakaian Dinas Beserta Atribut Kelengkapannya	Jumlah Paket Pakaian Dinas beserta Atribut Kelengkapannya		261 Paket 195.554.250	261 Paket 195.750.000		-		0,00%			195.554.250	#DIV/0!	Sekretariat Daerah		
4.01.01.2.05.11		Bimbingan Teknis Implementasi Peraturan Perundang-Undangan	Jumlah Orang yang Mengikuti Bimbingan Teknis Implementasi Peraturan Perundang-Undangan		22 Orang 195.930.415	40 Orang 150.000.000		-		0,00%			195.930.415	#DIV/0!	Sekretariat Daerah		
4.01.01.2.06		Administrasi Umum Perangkat Daerah	Tertib Pengelolaan Administrasi Umum		100% 3.831.104.259	100% 2.758.964.800		272.350.852		9,87%			4.103.455.111	#DIV/0!	Sekretariat Daerah		
4.01.01.2.06.01		Penyediaan Komponen Instalasi Listrik/Penerangan Bangunan Kantor	Jumlah Paket Komponen Instalasi Listrik/Penerangan Bangunan Kantor yang Disediakan		27 Paket 139.997.622	1 Paket 110.000.000		9.955.625		9,05%			149.953.247	#DIV/0!	Sekretariat Daerah		
4.01.01.2.06.02		Penyediaan Peralatan dan Perlengkapan Kantor	Jumlah Paket Peralatan dan Perlengkapan Kantor yang Disediakan		47 Paket 25 Paket 130.853.270	72 Paket 111.280.800		10.000.000		8,99%			140.853.270	#DIV/0!	Sekretariat Daerah		

Tabel T-C.19.
Evaluasi Hasil Pelaksanaan Perencanaan Daerah sampai dengan Tahun 2023
Kota Jambi

No	Kode	Usuran/Bidang Usuran Pemerintahan Daerah Dan Program/Kegiatan	Indikator Kinerja Program (Outcome)/ Kegiatan (output)	Capaian Kinerja RPJMD pada Tahun 2023		Realisasi Capaian Kinerja RKPd s/d Tahun Lalu (Tahun 2021)		Target Kinerja dan Anggaran RKPd Kota Jambi Tahun Berjalan (Tahun 2022) yang Dievaluasi		Realisasi Capaian Kinerja dan Anggaran RKPd Kota Jambi yang Dievaluasi (Tahun 2022)		Tingkat Capaian Kinerja dan Realisasi Anggaran RKPd	Realisasi Kinerja dan Anggaran RPJMD Kota Jambi s/d Tahun 2022		Tingkat Capaian Kinerja dan Realisasi Anggaran RPJMD Kabupaten/kota s/d Tahun 2022 (%)	Perangkat Daerah Penanggung Jawab	Ket.
				K	Rp	K	Rp	K	Rp	K	Rp	9 = 8/7 x 100%	K	Rp	11 = 10/5 x 100%		
1	2	3	4	5	6	7	8	9	10	11	12	13					
4.01.01.2.06.03		Penyediaan Peralatan Rumah Tangga	Jumlah Paket Peralatan Rumah Tangga yang Disediakan		2 Paket 1.475.360.174	4 Paket 151.294.000		7.054.740	4,66%		1.482.414.914	#DIV/0!	Sekretariat Daerah				
4.01.01.2.06.05		Penyediaan Barang Cetak dan Penggandaan	Jumlah Paket Barang Cetak dan Penggandaan yang Disediakan		9 Jenis 84.900.500	9 Paket 86.894.000		-	0,00%		84.900.500	#DIV/0!					
4.01.01.2.06.08		Fasilitasi Kunjungan Tamu	Jumlah Laporan Fasilitasi Kunjungan Tamu		3 Laporan 1.487.658.171	500 Laporan 1.953.096.000		195.629.550	10,02%		1.683.287.721	#DIV/0!					
4.01.01.2.06.09		Penyelenggaraan Rapat Koordinasi dan Konsultasi SKPD	Jumlah Laporan Penyelenggaraan Rapat Koordinasi dan Konsultasi SKPD		17 Laporan 512.334.522	30 Laporan 346.400.000		49.710.937	14,35%		562.045.459	#DIV/0!					
4.01.01.2.07		Pengadaan Barang Milik Daerah Penunjang Urusan Pemerintahan Daerah	Tertib Pengelolaan Administrasi Umum		100% 882.400.000	100% 2.650.000.000		-	0,00%		882.400.000	#DIV/0!	Sekretariat Daerah				
4.01.01.2.07.02		Pengadaan Kendaraan Dinas Operasional atau Lapangan	Jumlah Unit Kendaraan Perorangan Dinas atau Kendaraan Dinas Jabatan yang Disediakan		3 Unit 882.400.000	12 Unit 2.650.000.000		-	0,00%		882.400.000	#DIV/0!	Sekretariat Daerah				
4.01.01.2.08		Penyediaan Jasa Penunjang Urusan Pemerintahan Daerah	Tertib Pengelolaan Administrasi Umum		100% 4.938.382.437	100% 8.208.182.817		795.195.334	9,69%		5.733.577.771	#DIV/0!	Sekretariat Daerah				
4.01.01.2.08.01		Penyediaan Jasa Surat Menyurat	Jumlah Laporan Penyediaan Jasa Surat Menyurat		12.000 Laporan 347.870.000	12 Laporan 398.246.000		52.904.600	13,28%		400.774.600	#DIV/0!	Sekretariat Daerah				
4.01.01.2.08.02		Penyediaan Jasa Komunikasi, Sumber Daya Air dan Listrik	Jumlah Laporan Penyediaan Jasa Komunikasi, Sumber Daya Air dan Listrik yang Disediakan		70 Laporan 700.000 Laporan 60000 Laporan	3 Laporan 1.765.000.000		496.986.488	28,16%		2.523.424.700	#DIV/0!	Sekretariat Daerah				
4.01.01.2.08.03		Penyediaan Jasa Peralatan dan Perlengkapan Kantor	Jumlah Laporan Penyediaan Jasa Peralatan dan Perlengkapan Kantor yang Disediakan		8.500 Laporan 2184 Laporan 60 Laporan 30 Laporan 4 Laporan 400 Laporan 56 Laporan 10 Laporan 1 Laporan 20 Laporan 1 Laporan 10 Laporan 4 Laporan 2 Laporan	15 Laporan 6.044.936.817		245.304.246	4,06%		2.809.378.471	#DIV/0!	Sekretariat Daerah				
4.01.01.2.09		Pemeliharaan Barang Milik Daerah Penunjang Urusan Pemerintahan Daerah	Tertib Pengelolaan Administrasi Umum		100% 3.305.826.875	100% 2.770.007.850		444.725.599	16,06%		3.750.552.474	#DIV/0!	Sekretariat Daerah				

Tabel T-C.19.
Evaluasi Hasil Pelaksanaan Perencanaan Daerah sampai dengan Tahun 2023
Kota Jambi

No	Kode	Urusan/Bidang Urusan Pemerintahan Daerah Dan Program/Kegiatan	Indikator Kinerja Program (Outcome)/ Kegiatan (output)	Capaian Kinerja RPJMD pada Tahun 2023		Realisasi Capaian Kinerja RKPd s/d Tahun Lalu (Tahun 2021)		Target Kinerja dan Anggaran RKPd Kota Jambi Tahun Berjalan (Tahun 2022) yang Dievaluasi		Realisasi Capaian Kinerja dan Anggaran RKPd Kota Jambi yang Dievaluasi (Tahun 2022)		Tingkat Capaian Kinerja dan Realisasi Anggaran RKPd	Realisasi Kinerja dan Anggaran RPJMD Kota Jambi s/d Tahun 2022		Tingkat Capaian Kinerja dan Realisasi Anggaran RPJMD Kabupaten/kota s/d Tahun 2022 (%)	Perangkat Daerah Penanggung Jawab	Ket.
				K	Rp	K	Rp	K	Rp	K	Rp	9 = 8/7 x 100%	K	Rp	11 = 10/5 x 100%		
1	2	3	4	5	6	7	8	9	10	11	12	13					
				K	Rp	K	Rp	K	Rp	K	Rp		K	Rp	K	Rp	
	4.01.01.2.09.01	Penyediaan Jasa Pemeliharaan, Biaya Pemeliharaan dan Pajak Kendaraan Perorangan Dinas atau Kendaraan Dinas Jabatan	Jumlah Kendaraan Perorangan Dinas atau Kendaraan Dinas Jabatan yang Dipelihara dan dibayarkan Pajaknya		2 Unit	198.145.085	2 Unit	220.501.600		48.848.987	22,15%		246.994.072	#DIV/0!		Sekretariat Daerah	
	4.01.01.2.09.02	Penyediaan Jasa Pemeliharaan, Biaya Pemeliharaan, Pajak, dan Perizinan Kendaraan Dinas Operasional atau Lapangan	Jumlah Kendaraan Dinas Operasional atau Lapangan yang Dipelihara dan dibayarkan Pajak dan Perizinannya		120 Unit	2.039.410.507	130 Unit	2.004.202.750		357.785.263	17,85%		2.397.195.770	#DIV/0!		Sekretariat Daerah	
	4.01.01.2.09.06	Pemeliharaan Peralatan dan Mesin Lainnya	Jumlah Peralatan dan Mesin Lainnya yang Dipelihara		115 Unit	117.466.133	100 Unit	189.200.000		11.075.549	5,85%		128.541.682	#DIV/0!		Sekretariat Daerah	
	4.01.01.2.09.10	Pemeliharaan/Rehabilitasi Sarana dan Prasarana Gedung Kantor atau Bangunan Lainnya	Jumlah Gedung Kantor dan Bangunan Lainnya yang Dipelihara/Direhabilitasi		2 Unit	950.805.150	6 Unit	356.103.500		27.015.800	7,59%		977.820.950	#DIV/0!		Sekretariat Daerah	
	4.01.01.2.11	Administrasi Keuangan dan Operasional Kepala Daerah dan Wakil Kepala Daerah	Tertib Administrasi Keuangan dan Operasional Kepala Daerah dan Wakil Kepala Daerah		8006 M2	858.389.122	12 Bulan	856.036.472		186.216.624	21,75%		1.044.605.746	#DIV/0!		Sekretariat Daerah	
	4.01.01.2.11.01	Penyediaan Gaji dan Tunjangan Kepala Daerah dan Wakil Kepala Daerah	Jumlah Orang yang Menerima Gaji dan Tunjangan Kepala Daerah dan Wakil Kepala Daerah		2 Orang/Bulan	167.309.122	2 Orang/Bulan	173.236.472		36.216.624	20,91%		203.525.746	#DIV/0!		Sekretariat Daerah	
	4.01.01.2.11.02	Penyediaan Pakaian Dinas dan Atribut Kelengkapan Kepala Daerah dan Wakil Kepala Daerah	Jumlah Paket Pakaian Dinas dan Atribut Kelengkapan Kepala Daerah dan Wakil Kepala Daerah yang Disediakan		16 Stel	91.080.000	16 Paket	82.800.000		-	0,00%		91.080.000	#DIV/0!		Sekretariat Daerah	
	4.01.01.2.11.04	Penyediaan Dana Penunjang Operasional Kepala Daerah dan Wakil Kepala Daerah	Jumlah Orang yang Menerima Dana Penunjang Operasional Kepala Daerah dan Wakil Kepala Daerah		2 Orang/Bulan	600.000.000	2 Orang/Bulan	600.000.000		150.000.000	25,00%		750.000.000	#DIV/0!		Sekretariat Daerah	
	4.01.01.2.12	Fasilitasi Kerumahantagaan Sekretariat Daerah	Tertib Pengelolaan Administrasi Umum		100%	1.310.872.884	100%	1.325.000.000		157.916.150	11,92%		1.468.789.034	#DIV/0!		Sekretariat Daerah	

Tabel T-C.19.
Evaluasi Hasil Pelaksanaan Perencanaan Daerah sampai dengan Tahun 2023
Kota Jambi

No	Kode	Urusan/Bidang Urusan Pemerintahan Daerah Dan Program/Kegiatan	Indikator Kinerja Program (Outcome)/ Kegiatan (output)	Capaian Kinerja RPJMD pada Tahun 2023		Realisasi Capaian Kinerja RKPd s/d Tahun Lalu (Tahun 2021)		Target Kinerja dan Anggaran RKPd Kota Jambi Tahun Berjalan (Tahun 2022) yang Dievaluasi		Realisasi Capaian Kinerja dan Anggaran RKPd Kota Jambi yang Dievaluasi (Tahun 2022)		Tingkat Capaian Kinerja dan Realisasi Anggaran RKPd	Realisasi Kinerja dan Anggaran RPJMD Kota Jambi s/d Tahun 2022		Tingkat Capaian Kinerja dan Realisasi Anggaran RPJMD Kabupaten/kota s/d Tahun 2022 (%)	Perangkat Daerah Penanggung Jawab	Ket.
				K	Rp	K	Rp	K	Rp	K	Rp	9 = 8/7 x 100%	K	Rp	11 = 10/5 x 100%		
1	2	3	4	5	6	7	8	9 = 8/7 x 100%	10 = 6 + 8	11 = 10/5 x 100%	12	13					
				K	Rp	K	Rp	K	Rp	K	Rp		K	Rp	K	Rp	
	4.01.01.2.12.03	Penyediaan Kebutuhan Rumah Tangga Sekretariat Daerah	Jumlah Paket Kebutuhan Rumah Tangga Sekretariat Daerah yang Disediakan		2 Orang	1.310.872.884	2 Paket	1.325.000.000			157.916.150	11,92%		1.468.789.034	#DIV/0!		Sekretariat Daerah
	4.01.01.2.13	Penataan Organisasi	Persentase Penataan Organisasi		100%	974.811.867	100%	984.996.750			75.036.335	7,62%		1.049.848.202	#DIV/0!		Sekretariat Daerah
	4.01.01.2.13.01	Pengelolaan Kelembagaan dan Analisis Jabatan	Jumlah Dokumen Pengelolaan Kelembagaan dan Analisis Jabatan		2 Dokumen	144.364.630	6 Dokumen	300.000.000			51.290.240	17,10%		195.654.870	#DIV/0!		Sekretariat Daerah
	4.01.01.2.13.02	Fasilitasi Pelayanan Publik dan Tata Laksana	Jumlah Laporan Hasil Fasilitasi Pelayanan Publik dan Tata Laksana		2 Laporan	716.827.287	2 Laporan	300.000.000			6.020.000	2,01%		722.847.287	#DIV/0!		Sekretariat Daerah
	4.01.01.2.13.03	Peningkatan Kinerja dan Reformasi Birokrasi	Jumlah Dokumen Peningkatan Kinerja dan Reformasi Birokrasi		2 Laporan	113.619.950	5 Dokumen	384.996.750			17.726.095	4,60%		131.346.045	#DIV/0!		Sekretariat Daerah
	4.01.01.2.14	Pelaksanaan Protokol dan Komunikasi Pimpinan	Persentase Pelayanan Fasilitasi Keprotokolan, Dokumentasi dan Komunikasi Pimpinan		100%	4.657.399.809	100%	3.034.605.934			381.534.880	12,57%		5.038.934.689	#DIV/0!		Sekretariat Daerah
	4.01.01.2.14.01	Fasilitasi Keprotokolan	Jumlah Laporan Hasil Fasilitasi Keprotokolan		1000 Laporan	569.260.800	1000 Laporan	523.906.914			99.555.500	19,00%		668.816.300	#DIV/0!		Sekretariat Daerah
	4.01.01.2.14.02	Fasilitasi Komunikasi Pimpinan	Jumlah Laporan Hasil Fasilitasi Komunikasi Pimpinan		1000 Laporan	3.871.416.939	1000 Laporan	2.241.204.021			257.340.460	11,48%		4.128.757.399	#DIV/0!		Sekretariat Daerah
	4.01.01.2.14.03	Pendokumentasian Tugas Pimpinan	Jumlah Laporan Pendokumentasian Tugas Pimpinan		1000 Laporan	216.722.070	1000 Laporan	269.494.999			24.638.920	9,14%		241.360.990	#DIV/0!		Sekretariat Daerah
	4.01.02	PROGRAM PEMERINTAHAN DAN KESEJAHTERAAN RAKYAT	Persentase Fasilitasi dan Koordinasi Program Pemerintahan dan Kesejahteraan Rakyat yang ditindaklanjuti		100%	25.809.319.312	100%	28.121.978.054			2.558.004.555	9,10%		28.367.323.867	#DIV/0!		Sekretariat Daerah
	4.01.02.2.01	Administrasi Tata Pemerintahan	Persentase Pelaksanaan Kebijakan Administrasi Pemerintahan, Kewilayahan dan Otonomi Daerah yang ditindaklanjuti		100%	11.141.870.642	100%	9.549.999.500			325.626.192	3,41%		11.467.496.834	#DIV/0!		Sekretariat Daerah

Tabel T-C.19.
Evaluasi Hasil Pelaksanaan Perencanaan Daerah sampai dengan Tahun 2023
Kota Jambi

No	Kode	Usuran/Bidang Usuran Pemerintahan Daerah Dan Program/Kegiatan	Indikator Kinerja Program (Outcome)/ Kegiatan (output)	Capaian Kinerja RPJMD pada Tahun 2023		Realisasi Capaian Kinerja RKPd s/d Tahun Lalu (Tahun 2021)		Target Kinerja dan Anggaran RKPd Kota Jambi Tahun Berjalan (Tahun 2022) yang Dievaluasi		Realisasi Capaian Kinerja dan Anggaran RKPd Kota Jambi yang Dievaluasi (Tahun 2022)		Tingkat Capaian Kinerja dan Realisasi Anggaran RKPd	Realisasi Kinerja dan Anggaran RPJMD Kota Jambi s/d Tahun 2022		Tingkat Capaian Kinerja dan Realisasi Anggaran RPJMD Kabupaten/kota s/d Tahun 2022 (%)		Perangkat Daerah Penanggung Jawab	Ket.
				K	Rp	K	Rp	K	Rp	K	Rp		9 = 8/7 x 100%	K	Rp	11 = 10/5 x 100%		
1	2	3	4	5		6		7		8		9 = 8/7 x 100%	10 = 6 + 8		11 = 10/5 x 100%		12	13
				K	Rp	K	Rp	K	Rp	K	Rp		K	Rp	K	Rp		
	4.01.02.2.01.01	Penataan Administrasi Pemerintahan	Jumlah Dokumen Hasil Penataan Administrasi Pemerintahan			2 Dokumen	1.140.002.240	3 Dokumen	618.582.805		183.348.072	29,64%		1.323.350.312	#DIV/0!		Sekretariat Daerah	
	4.01.02.2.01.02	Pengelolaan Administrasi Kewilayahan	Jumlah Dokumen Hasil Pengelolaan Administrasi Kewilayahan			15 Dokumen	8.789.907.540	5 Dokumen	8.387.405.383		63.706.558	0,76%		8.853.614.098	#DIV/0!		Sekretariat Daerah	
	4.01.02.2.01.03	Fasilitasi Pelaksanaan Otonomi Daerah	Jumlah Dokumen Hasil Fasilitasi Pelaksanaan Otonomi Daerah			3 Dokumen	1.211.960.862	3 Dokumen	544.011.312		78.571.562	14,44%		1.290.532.424	#DIV/0!		Sekretariat Daerah	
	4.01.02.2.02	Pelaksanaan Kebijakan Kesejahteraan Rakyat	Fasilitasi, Koordinasi dan Pembinaan Bina Mental Spiritual, Kesejahteraan Sosial dan Kesejahteraan Masyarakat			100%	12.410.965.445	100%	16.645.006.800		1.976.656.600	11,88%		14.387.622.045	#DIV/0!		Sekretariat Daerah	
	4.01.02.2.02.01	Fasilitasi Pengelolaan Bina Mental Spiritual	Jumlah Dokumen Hasil Fasilitasi Pengelolaan Bina Mental Spiritual			1 Dokumen	11.915.155.942	1 Dokumen	16.170.006.800		1.948.352.500	12,05%		13.863.508.442	#DIV/0!		Sekretariat Daerah	
	4.01.02.2.02.02	Pelaksanaan Kebijakan, Evaluasi, dan Capaian Kinerja terkait Kesejahteraan Sosial	Jumlah Dokumen Hasil Kebijakan, Evaluasi, dan Capaian Kinerja Terkait Kesejahteraan Sosial yang Meliputi Urusan Sosial, Transmigrasi, Kesehatan, Pemberdayaan Perempuan dan Perlindungan Anak, Administrasi Kependudukan Dan Pencatatan Sipil, Pemberdayaan Masyarakat dan Desa, Pengendalian Penduduk dan KB			1 Dokumen	246.062.503	1 Dokumen	237.500.000		11.819.600	4,98%		257.882.103	#DIV/0!		Sekretariat Daerah	

Tabel T-C.19.
Evaluasi Hasil Pelaksanaan Perencanaan Daerah sampai dengan Tahun 2023
Kota Jambi

No	Kode	Urusan/Bidang Urusan Pemerintahan Daerah Dan Program/Kegiatan	Indikator Kinerja Program (Outcome)/ Kegiatan (output)	Capaian Kinerja RPJMD pada Tahun 2023		Realisasi Capaian Kinerja RKPd s/d Tahun Lalu (Tahun 2021)		Target Kinerja dan Anggaran RKPd Kota Jambi Tahun Berjalan (Tahun 2022) yang Dievaluasi		Realisasi Capaian Kinerja dan Anggaran RKPd Kota Jambi yang Dievaluasi (Tahun 2022)		Tingkat Capaian Kinerja dan Realisasi Anggaran RKPd		Realisasi Kinerja dan Anggaran RPJMD Kota Jambi s/d Tahun 2022		Tingkat Capaian Kinerja dan Realisasi Anggaran RPJMD Kabupaten/kota s/d Tahun 2022 (%)		Perangkat Daerah Penanggung Jawab	Ket.
				K	Rp	K	Rp	K	Rp	K	Rp	9 = 8/7 x 100%		10 = 6 + 8		11 = 10/5 x 100%			
1	2	3	4	5	6	7	8	9	10	11	12	13							
	4.01.02.2.02.03	Pelaksanaan Kebijakan, Evaluasi, dan Capaian Kinerja terkait Kesejahteraan Masyarakat	Jumlah Dokumen Hasil Kebijakan, Evaluasi, dan Capaian Kinerja Terkait Kesejahteraan Masyarakat yang Meliputi Urusan Kepemudaan dan Olahraga, Pariwisata, Pendidikan, Kebudayaan, Perpustakaan, Kearsipan, Trantibum Linmas		1 Dokumen 249.747.000	1 Dokumen 237.500.000		16.484.500			6,94%		266.231.500	#DIV/0!	Sekretariat Daerah				
	4.01.02.2.03	Fasilitasi dan Koordinasi Hukum	Persentase Rancangan Produk Hukum dan Perkara yang diselesaikan		80% 1.351.608.417	80% 1.121.930.995		144.197.200			12,85%		1.495.805.617	#DIV/0!	Sekretariat Daerah				
	4.01.02.2.03.01	Fasilitasi Penyusunan Produk Hukum Daerah	Jumlah Produk Hukum Daerah yang Disusun		325 Dokumen 260.080.589	325 Dokumen 262.103.404		42.035.950			16,04%		302.116.539	#DIV/0!	Sekretariat Daerah				
	4.01.02.2.03.02	Fasilitasi Bantuan Hukum	Jumlah Kasus yang Mendapatkan Fasilitasi Bantuan Hukum		12 Kasus 735.599.375	12 Kasus 539.320.299		59.097.550			10,96%		794.696.925	#DIV/0!	Sekretariat Daerah				
	4.01.02.2.03.03	Pendokumentasian Produk Hukum dan Pengelolaan Informasi Hukum	Jumlah Produk Hukum dan Pengelolaan Informasi Hukum yang Didokumentasi		325 Dokumen 355.928.453	325 Dokumen 320.507.292		43.063.700			13,44%		398.992.153	#DIV/0!	Sekretariat Daerah				
	4.01.02.2.04	Fasilitasi Kerjasama Daerah	Terlaksananya Fasilitasi Kerjasama Daerah		100% 904.874.808	100% 805.040.759		111.524.563			13,85%		1.016.399.371	#DIV/0!	Sekretariat Daerah				
	4.01.02.2.04.01	Fasilitasi Kerja Sama Dalam Negeri	Jumlah Dokumen Hasil Fasilitasi Kerja Sama Dalam Negeri		30 Dokumen 407.552.701	10 Dokumen 314.894.695		71.942.191			22,85%		479.494.892	#DIV/0!	Sekretariat Daerah				
	4.01.02.2.04.02	Fasilitasi Kerja Sama Luar Negeri	Jumlah Dokumen Hasil Fasilitasi Kerja Sama Luar Negeri		8 Dokumen 294.011.073	8 Dokumen 307.004.019		23.492.870			7,65%		317.503.943	#DIV/0!	Sekretariat Daerah				
	4.01.02.2.04.03	Evaluasi Pelaksanaan Kerja Sama	Jumlah Laporan Hasil Evaluasi Pelaksanaan Kerja Sama		1 Laporan 203.311.034	1 Laporan 183.142.045		16.089.502			8,79%		219.400.536	#DIV/0!	Sekretariat Daerah				
	4.01.03	PROGRAM PEREKONOMIAN DAN PEMBANGUNAN	Persentase Kebijakan Perekonomian dan SDA yang diimplementasikan		100% 1.890.588.335	100% 1.779.668.980		378.243.324			21,25%		2.268.831.659	#DIV/0!	Sekretariat Daerah				

Tabel T-C.19.
Evaluasi Hasil Pelaksanaan Perencanaan Daerah sampai dengan Tahun 2023
Kota Jambi

No	Kode	Urusan/Bidang Urusan Pemerintahan Daerah Dan Program/Kegiatan	Indikator Kinerja Program (Outcome)/ Kegiatan (output)	Capaian Kinerja RPJMD pada Tahun 2023		Realisasi Capaian Kinerja RKPd s/d Tahun Lalu (Tahun 2021)		Target Kinerja dan Anggaran RKPd Kota Jambi Tahun Berjalan (Tahun 2022) yang Dievaluasi		Realisasi Capaian Kinerja dan Anggaran RKPd Kota Jambi yang Dievaluasi (Tahun 2022)		Tingkat Capaian Kinerja dan Realisasi Anggaran RKPd	Realisasi Kinerja dan Anggaran RPJMD Kota Jambi s/d Tahun 2022		Tingkat Capaian Kinerja dan Realisasi Anggaran RPJMD Kabupaten/kota s/d Tahun 2022 (%)	Perangkat Daerah Penanggung Jawab	Ket.
				K	Rp	K	Rp	K	Rp	K	Rp	9 = 8/7 x 100%	K	Rp	11 = 10/5 x 100%		
1	2	3	4	5	6	7	8	9	10	11	12	13					
		Pelaksanaan Kebijakan Perekonomian	Persentase Rakor, Fasilitasi, Monitoring, Evaluasi Kebijakan Perekonomian yang ditindaklanjuti		100%	556.682.181	100%	539.214.379		34.288.930	6,36%		590.971.111	#DIV/0!	Sekretariat Daerah		
	4.01.03.2.01	Koordinasi, Sinkronisasi, Monitoring dan Evaluasi Kebijakan Pengelolaan BUMD dan BLUD	Jumlah Dokumen Hasil Koordinasi, Sinkronisasi, Monitoring dan Evaluasi Kebijakan Pengelolaan BUMD dan BLUD		4 Dokumen	183.753.215	4 Dokumen	185.128.887		25.848.930	13,96%		209.602.145	#DIV/0!	Sekretariat Daerah		
	4.01.03.2.01.02	Pengendalian dan Distribusi Perekonomian	Jumlah Laporan Hasil Pengendalian dan Distribusi Perekonomian		4 Laporan	196.979.353	4 Laporan	165.844.929		2.630.000	1,59%		199.609.353	#DIV/0!	Sekretariat Daerah		
	4.01.03.2.01.03	Perencanaan dan Pengawasan Ekonomi Mikro kecil	Jumlah Dokumen Hasil Perencanaan dan Pengawasan Ekonomi Mikro Kecil		4 Dokumen	175.949.613	4 Dokumen	188.240.563		5.810.000	3,09%		181.759.613	#DIV/0!	Sekretariat Daerah		
	4.01.03.2.02	Pelaksanaan Administrasi Pembangunan	Persentase Tertib Administrasi Pembangunan dan Pelaporan Pembangunan		100%	80.162.100	100%	80.986.485		7.965.000	9,83%		88.127.100	#DIV/0!	Sekretariat Daerah		
	4.01.03.2.02.03	Pengelolaan Evaluasi dan Pelaporan Pelaksanaan Pembangunan	Jumlah Laporan Hasil Pengelolaan Evaluasi dan Pelaporan Pelaksanaan Pembangunan		39 Laporan	80.162.100	39 Laporan	80.986.485		7.965.000	9,83%		88.127.100	#DIV/0!	Sekretariat Daerah		
	4.01.03.2.03	Pengelolaan Pengadaan Barang dan Jasa	Persentase Kinerja Pengadaan Barang/Jasa		100%	1.109.959.690	100%	1.055.013.515		333.359.394	31,60%		1.443.319.084	#DIV/0!	Sekretariat Daerah		
	4.01.03.2.03.01	Pengelolaan Pengadaan Barang dan Jasa	Jumlah Dokumen Hasil Pengelolaan Pengadaan Barang dan Jasa		300 Dokumen	445.677.685	1167 Dokumen	345.372.978		101.153.394	29,29%		546.831.079	#DIV/0!	Sekretariat Daerah		
	4.01.03.2.03.02	Pengelolaan Layanan Pengadaan secara Elektronik	Jumlah Dokumen Hasil Layanan Pengadaan Secara Elektronik		17 Dokumen	352.475.505	17 Dokumen	375.394.955		214.184.760	57,06%		566.660.265	#DIV/0!	Sekretariat Daerah		
	4.01.03.2.03.03	Pembinaan dan Advokasi Pengadaan Barang dan Jasa	Jumlah Orang yang Mengikuti Pembinaan dan Advokasi Pengadaan Barang dan Jasa		576 Orang	311.806.500	576 Orang	334.245.582		18.021.240	5,39%		329.827.740	#DIV/0!	Sekretariat Daerah		

Tabel T-C.19.
Evaluasi Hasil Pelaksanaan Perencanaan Daerah sampai dengan Tahun 2023
Kota Jambi

No	Kode	Urusan/Bidang Urusan Pemerintahan Daerah Dan Program/Kegiatan	Indikator Kinerja Program (Outcome)/ Kegiatan (output)	Capaian Kinerja RPJMD pada Tahun 2023		Realisasi Capaian Kinerja RKPd s/d Tahun Lalu (Tahun 2021)		Target Kinerja dan Anggaran RKPd Kota Jambi Tahun Berjalan (Tahun 2022) yang Dievaluasi		Realisasi Capaian Kinerja dan Anggaran RKPd Kota Jambi yang Dievaluasi (Tahun 2022)		Tingkat Capaian Kinerja dan Realisasi Anggaran RKPd	Realisasi Kinerja dan Anggaran RPJMD Kota Jambi s/d Tahun 2022		Tingkat Capaian Kinerja dan Realisasi Anggaran RPJMD Kabupaten/kota s/d Tahun 2022 (%)	Perangkat Daerah Penanggung Jawab	Ket.
				K	Rp	K	Rp	K	Rp	K	Rp	9 = 8/7 x 100%	K	Rp	11 = 10/5 x 100%		
1	2	3	4	5	6	7	8	9	10	11	12	13					
	4.01.03.2.04	Pemantauan Kebijakan Sumber Daya Alam	Persentase Rakor, Fasilitasi, Monitoring, Sosialisasi dan Evaluasi Kebijakan terkait SDA yang ditindaklanjuti		100%	143.784.364	100%	104.454.601		2.630.000	2,52%			146.414.364	#DIV/0!	Sekretariat Daerah	
	4.01.03.2.04.02	Koordinasi, Sinkronisasi, dan Evaluasi Kebijakan Pertambangan dan Lingkungan Hidup	Jumlah Dokumen Hasil Koordinasi, Sinkronisasi, dan Evaluasi Kebijakan Urusan Pertambangan dan Sumber Daya Mineral, Lingkungan Hidup, Kominfo, Perhubungan, Statistik, Persandian		4 Dokumen	143.784.364	4 Dokumen	104.454.601		2.630.000	2,52%			146.414.364	#DIV/0!	Sekretariat Daerah	
	0.28.48	SEKRETARIAT DPRD								-	#DIV/0!			-	#DIV/0!	Sekretariat Dewan Perwakilan Rakyat Daerah	
	4.02.01	PROGRAM PENUNJANG URUSAN PEMERINTAHAN DAERAH KABUPATEN/KOTA								-	#DIV/0!			-	#DIV/0!	Sekretariat Dewan Perwakilan Rakyat Daerah	
	4.02.01.2.01	Perencanaan, Penganggaran, dan Evaluasi Kinerja Perangkat Daerah								-	#DIV/0!			-	#DIV/0!	Sekretariat Dewan Perwakilan Rakyat Daerah	
	4.02.01.2.01.01	Penyusunan Dokumen Perencanaan Perangkat Daerah								-	#DIV/0!			-	#DIV/0!	Sekretariat Dewan Perwakilan Rakyat Daerah	
	4.02.01.2.01.06	Koordinasi dan Penyusunan Laporan Capaian Kinerja dan Ikhtisar Realisasi Kinerja SKPD								-	#DIV/0!			-	#DIV/0!	Sekretariat Dewan Perwakilan Rakyat Daerah	
	4.02.01.2.02	Administrasi Keuangan Perangkat Daerah								-	#DIV/0!			-	#DIV/0!	Sekretariat Dewan Perwakilan Rakyat Daerah	
	4.02.01.2.02.01	Penyediaan Gaji dan Tunjangan ASN								-	#DIV/0!			-	#DIV/0!	Sekretariat Dewan Perwakilan Rakyat Daerah	
	4.02.01.2.02.03	Pelaksanaan Penatausahaan dan Pengujian/Verifikasi Keuangan SKPD								-	#DIV/0!			-	#DIV/0!	Sekretariat Dewan Perwakilan Rakyat Daerah	
	4.02.01.2.02.04	Koordinasi dan Pelaksanaan Akuntansi SKPD								-	#DIV/0!			-	#DIV/0!	Sekretariat Dewan Perwakilan Rakyat Daerah	
	4.02.01.2.02.07	Koordinasi dan Penyusunan Laporan Keuangan Bulanan/Triwulan/Semesteran SKPD								-	#DIV/0!			-	#DIV/0!	Sekretariat Dewan Perwakilan Rakyat Daerah	
	4.02.01.2.03	Administrasi Barang Milik Daerah pada Perangkat Daerah								-	#DIV/0!			-	#DIV/0!	Sekretariat Dewan Perwakilan Rakyat Daerah	
	4.02.01.2.03.01	Penyusunan Perencanaan Kebutuhan Barang Milik Daerah SKPD								-	#DIV/0!			-	#DIV/0!	Sekretariat Dewan Perwakilan Rakyat Daerah	
	4.02.01.2.03.04	Pembinaan, Pengawasan, dan Pengendalian Barang Milik Daerah pada SKPD								-	#DIV/0!			-	#DIV/0!	Sekretariat Dewan Perwakilan Rakyat Daerah	
	4.02.01.2.03.05	Rekonsiliasi dan Penyusunan Laporan Barang Milik Daerah pada SKPD								-	#DIV/0!			-	#DIV/0!	Sekretariat Dewan Perwakilan Rakyat Daerah	
	4.02.01.2.03.06	Penatausahaan Barang Milik Daerah pada SKPD								-	#DIV/0!			-	#DIV/0!	Sekretariat Dewan Perwakilan Rakyat Daerah	
	4.02.01.2.03.07	Pemanfaatan Barang Milik Daerah SKPD								-	#DIV/0!			-	#DIV/0!	Sekretariat Dewan Perwakilan Rakyat Daerah	

Tabel T-C.19.
Evaluasi Hasil Pelaksanaan Perencanaan Daerah sampai dengan Tahun 2023
Kota Jambi

No	Kode	Urusan/Bidang Urusan Pemerintahan Daerah Dan Program/Kegiatan	Indikator Kinerja Program (Outcome)/ Kegiatan (output)	Capaian Kinerja RPJMD pada Tahun 2023		Realisasi Capaian Kinerja RKPJMD s/d Tahun Lalu (Tahun 2021)		Target Kinerja dan Anggaran RKPJMD Kota Jambi Tahun Berjalan (Tahun 2022) yang Dievaluasi		Realisasi Capaian Kinerja dan Anggaran RKPJMD Kota Jambi yang Dievaluasi (Tahun 2022)		Tingkat Capaian Kinerja dan Realisasi Anggaran RKPJMD	Realisasi Kinerja dan Anggaran RKPJMD Kota Jambi s/d Tahun 2022		Tingkat Capaian Kinerja dan Realisasi Anggaran RKPJMD Kabupaten/kota s/d Tahun 2022 (%)	Perangkat Daerah Penanggung Jawab	Ket.
				K	Rp	K	Rp	K	Rp	K	Rp	9 = 8/7 x 100%	K	Rp	11 = 10/5 x 100%		
1	2	3	4	5	6	7	8	9	10	11	12	13					
	4.02.01.2.05	Administrasi Kepegawaian Perangkat Daerah										#DIV/0!					Sekretariat Dewan Perwakilan Rakyat Daerah
	4.02.01.2.05.02	Pengadaan Pakaian Dinas Beserta Atribut Kelengkapannya										#DIV/0!					Sekretariat Dewan Perwakilan Rakyat Daerah
												#DIV/0!					Sekretariat Dewan Perwakilan Rakyat Daerah
												#DIV/0!					Sekretariat Dewan Perwakilan Rakyat Daerah
	4.02.01.2.05.11	Bimbingan Teknis Implementasi Peraturan Perundang-Undangan										#DIV/0!					Sekretariat Dewan Perwakilan Rakyat Daerah
												#DIV/0!					Sekretariat Dewan Perwakilan Rakyat Daerah
												#DIV/0!					Sekretariat Dewan Perwakilan Rakyat Daerah
	4.02.01.2.06	Administrasi Umum Perangkat Daerah										#DIV/0!					Sekretariat Dewan Perwakilan Rakyat Daerah
	4.02.01.2.06.01	Penyediaan Komponen Instalasi Listrik/Penerangan Bangunan Kantor										#DIV/0!					Sekretariat Dewan Perwakilan Rakyat Daerah
	4.02.01.2.06.02	Penyediaan Peralatan dan Perlengkapan Kantor										#DIV/0!					Sekretariat Dewan Perwakilan Rakyat Daerah
												#DIV/0!					Sekretariat Dewan Perwakilan Rakyat Daerah
	4.02.01.2.06.04	Penyediaan Bahan Logistik Kantor										#DIV/0!					Sekretariat Dewan Perwakilan Rakyat Daerah
												#DIV/0!					Sekretariat Dewan Perwakilan Rakyat Daerah
												#DIV/0!					Sekretariat Dewan Perwakilan Rakyat Daerah
												#DIV/0!					Sekretariat Dewan Perwakilan Rakyat Daerah
	4.02.01.2.06.05	Penyediaan Barang Cetak dan Pengandaan										#DIV/0!					Sekretariat Dewan Perwakilan Rakyat Daerah
												#DIV/0!					Sekretariat Dewan Perwakilan Rakyat Daerah
	4.02.01.2.06.06	Penyediaan Bahan Bacaan dan Peraturan Perundang-undangan										#DIV/0!					Sekretariat Dewan Perwakilan Rakyat Daerah
	4.02.01.2.06.08	Fasilitasi Kunjungan Tamu										#DIV/0!					Sekretariat Dewan Perwakilan Rakyat Daerah
	4.02.01.2.06.09	Penyelenggaraan Rapat Koordinasi dan Konsultasi SKPD										#DIV/0!					Sekretariat Dewan Perwakilan Rakyat Daerah
												#DIV/0!					Sekretariat Dewan Perwakilan Rakyat Daerah
	4.02.01.2.06.10	Penatausahaan Arsip Dinamis pada SKPD										#DIV/0!					Sekretariat Dewan Perwakilan Rakyat Daerah
	4.02.01.2.07	Pengadaan Barang Milik Daerah Penunjang Urusan Pemerintah Daerah										#DIV/0!					Sekretariat Dewan Perwakilan Rakyat Daerah
	4.02.01.2.07.10	Pengadaan Sarana dan Prasarana Gedung Kantor atau Bangunan Lainnya										#DIV/0!					Sekretariat Dewan Perwakilan Rakyat Daerah
	4.02.01.2.08	Penyediaan Jasa Penunjang Urusan Pemerintahan Daerah										#DIV/0!					Sekretariat Dewan Perwakilan Rakyat Daerah
	4.02.01.2.08.01	Penyediaan Jasa Surat Menyurat										#DIV/0!					Sekretariat Dewan Perwakilan Rakyat Daerah
	4.02.01.2.08.02	Penyediaan Jasa Komunikasi, Sumber Daya Air dan Listrik										#DIV/0!					Sekretariat Dewan Perwakilan Rakyat Daerah
												#DIV/0!					Sekretariat Dewan Perwakilan Rakyat Daerah

Tabel T-C.19.
Evaluasi Hasil Pelaksanaan Perencanaan Daerah sampai dengan Tahun 2023
Kota Jambi

No	Kode	Urusan/Bidang Urusan Pemerintahan Daerah Dan Program/Kegiatan	Indikator Kinerja Program (Outcome)/ Kegiatan (output)	Capaian Kinerja RPJMD pada Tahun 2023		Realisasi Capaian Kinerja RKPd s/d Tahun Lalu (Tahun 2021)		Target Kinerja dan Anggaran RKPd Kota Jambi Tahun Berjalan (Tahun 2022) yang Dievaluasi		Realisasi Capaian Kinerja dan Anggaran RKPd Kota Jambi yang Dievaluasi (Tahun 2022)		Tingkat Capaian Kinerja dan Realisasi Anggaran RKPd	Realisasi Kinerja dan Anggaran RPJMD Kota Jambi s/d Tahun 2022		Tingkat Capaian Kinerja dan Realisasi Anggaran RPJMD Kabupaten/kota s/d Tahun 2022 (%)	Perangkat Daerah Penanggung Jawab	Ket.
				K	Rp	K	Rp	K	Rp	K	Rp	9 = 8/7 x 100%	K	Rp	11 = 10/5 x 100%		
1	2	3	4	5	6	7	8	9	10	11	12	13	14	15	16	17	18
												#DIV/0!					
												#DIV/0!					
	4.02.01.2.08.03	Penyediaan Jasa Peralatan dan Perlengkapan Kantor										#DIV/0!					Sekretariat Dewan Perwakilan Rakyat Daerah
	4.02.01.2.08.04	Penyediaan Jasa Pelayanan Umum Kantor										#DIV/0!					Sekretariat Dewan Perwakilan Rakyat Daerah
												#DIV/0!					Sekretariat Dewan Perwakilan Rakyat Daerah
	4.02.01.2.09	Pemeliharaan Barang Milik Daerah Penunjang Urusan Pemerintahan Daerah										#DIV/0!					Sekretariat Dewan Perwakilan Rakyat Daerah
	4.02.01.2.09.01	Penyediaan Jasa Pemeliharaan, Biaya Pemeliharaan dan Pajak Kendaraan Perorangan Dinas atau Kendaraan Dinas Jabatan										#DIV/0!					Sekretariat Dewan Perwakilan Rakyat Daerah
												#DIV/0!					Sekretariat Dewan Perwakilan Rakyat Daerah
												#DIV/0!					Sekretariat Dewan Perwakilan Rakyat Daerah
												#DIV/0!					Sekretariat Dewan Perwakilan Rakyat Daerah
	4.02.01.2.09.02	Penyediaan Jasa Pemeliharaan, Biaya Pemeliharaan, Pajak, dan Perizinan Kendaraan Dinas Operasional atau Lapangan										#DIV/0!					Sekretariat Dewan Perwakilan Rakyat Daerah
												#DIV/0!					Sekretariat Dewan Perwakilan Rakyat Daerah
												#DIV/0!					Sekretariat Dewan Perwakilan Rakyat Daerah
	4.02.01.2.09.05	Pemeliharaan Mebel										#DIV/0!					Sekretariat Dewan Perwakilan Rakyat Daerah
	4.02.01.2.09.06	Pemeliharaan Peralatan dan Mesin Lainnya										#DIV/0!					Sekretariat Dewan Perwakilan Rakyat Daerah
												#DIV/0!					Sekretariat Dewan Perwakilan Rakyat Daerah
	4.02.01.2.09.09	Pemeliharaan/Rehabilitasi Gedung Kantor dan Bangunan Lainnya										#DIV/0!					Sekretariat Dewan Perwakilan Rakyat Daerah
												#DIV/0!					Sekretariat Dewan Perwakilan Rakyat Daerah
	4.02.01.2.09.10	Pemeliharaan/Rehabilitasi Sarana dan Prasarana Gedung Kantor atau Bangunan Lainnya										#DIV/0!					Sekretariat Dewan Perwakilan Rakyat Daerah
	4.02.01.2.15	Layanan Keuangan dan Kesejahteraan DPRD										#DIV/0!					Sekretariat Dewan Perwakilan Rakyat Daerah
	4.02.01.2.15.01	Penyelenggaraan Administrasi Keuangan DPRD										#DIV/0!					Sekretariat Dewan Perwakilan Rakyat Daerah
	4.02.01.2.15.02	Penyediaan Pakaian Dinas dan Atribut DPRD										#DIV/0!					Sekretariat Dewan Perwakilan Rakyat Daerah
												#DIV/0!					Sekretariat Dewan Perwakilan Rakyat Daerah
	4.02.01.2.15.03	Pelaksanaan Medical Check Up DPRD										#DIV/0!					Sekretariat Dewan Perwakilan Rakyat Daerah
	4.02.01.2.16	Layanan Administrasi DPRD										#DIV/0!					Sekretariat Dewan Perwakilan Rakyat Daerah
	4.02.01.2.16.01	Penyelenggaraan Administrasi Keanggotaan DPRD										#DIV/0!					Sekretariat Dewan Perwakilan Rakyat Daerah

Tabel T-C.19.
Evaluasi Hasil Pelaksanaan Perencanaan Daerah sampai dengan Tahun 2023
Kota Jambi

No	Kode	Urusan/Bidang Urusan Pemerintahan Daerah Dan Program/Kegiatan	Indikator Kinerja Program (Outcome)/ Kegiatan (output)	Capaian Kinerja RPJMD pada Tahun 2023		Realisasi Capaian Kinerja RKPd s/d Tahun Lalu (Tahun 2021)		Target Kinerja dan Anggaran RKPd Kota Jambi Tahun Berjalan (Tahun 2022) yang Dievaluasi		Realisasi Capaian Kinerja dan Anggaran RKPd Kota Jambi yang Dievaluasi (Tahun 2022)		Tingkat Capaian Kinerja dan Realisasi Anggaran RKPd	Realisasi Kinerja dan Anggaran RPJMD Kota Jambi s/d Tahun 2022		Tingkat Capaian Kinerja dan Realisasi Anggaran RPJMD Kabupaten/kota s/d Tahun 2022 (%)	Perangkat Daerah Penanggung Jawab	Ket.	
				K	Rp	K	Rp	K	Rp	K	Rp	9 = 8/7 x 100%	K	Rp	10 = 6 + 8			11 = 10/5 x 100%
1	2	3	4	5		6		7		8		9 = 8/7 x 100%	10 = 6 + 8		11 = 10/5 x 100%	12	13	
												#DIV/0!				#DIV/0!	Sekretariat Dewan Perwakilan Rakyat Daerah	
	4.02.01.2.16.02	Fasilitasi Fraksi DPRD										#DIV/0!				#DIV/0!	Sekretariat Dewan Perwakilan Rakyat Daerah	
	4.02.01.2.16.03	Fasilitasi Rapat Koordinasi dan Konsultasi DPRD										#DIV/0!				#DIV/0!	Sekretariat Dewan Perwakilan Rakyat Daerah	
	4.02.02	PROGRAM DUKUNGAN PELAKSANAAN TUGAS DAN FUNGSI DPRD										#DIV/0!				#DIV/0!	Sekretariat Dewan Perwakilan Rakyat Daerah	
	4.02.02.2.01	Pembentukan Peraturan Daerah dan Peraturan DPRD										#DIV/0!				#DIV/0!	Sekretariat Dewan Perwakilan Rakyat Daerah	
	4.02.02.2.01.01	Penyusunan dan Pembahasan Program Pembentukan Peraturan Daerah										#DIV/0!				#DIV/0!	Sekretariat Dewan Perwakilan Rakyat Daerah	
	4.02.02.2.01.02	Pembahasan Rancangan Peraturan Daerah										#DIV/0!				#DIV/0!	Sekretariat Dewan Perwakilan Rakyat Daerah	
	4.02.02.2.01.04	Fasilitasi Penyusunan Penjelasan/Keterangan dan/atau Naskah Akademik										#DIV/0!				#DIV/0!	Sekretariat Dewan Perwakilan Rakyat Daerah	
	4.02.02.2.02	Pembahasan Kebijakan Anggaran										#DIV/0!				#DIV/0!	Sekretariat Dewan Perwakilan Rakyat Daerah	
	4.02.02.2.02.01	Pembahasan KUA dan PPAS										#DIV/0!				#DIV/0!	Sekretariat Dewan Perwakilan Rakyat Daerah	
	4.02.02.2.02.02	Pembahasan Perubahan KUA dan Perubahan PPAS										#DIV/0!				#DIV/0!	Sekretariat Dewan Perwakilan Rakyat Daerah	
	4.02.02.2.02.03	Pembahasan APBD										#DIV/0!				#DIV/0!	Sekretariat Dewan Perwakilan Rakyat Daerah	
	4.02.02.2.02.04	Pembahasan APBD Perubahan										#DIV/0!				#DIV/0!	Sekretariat Dewan Perwakilan Rakyat Daerah	
	4.02.02.2.02.05	Pembahasan Laporan Semester										#DIV/0!				#DIV/0!	Sekretariat Dewan Perwakilan Rakyat Daerah	
	4.02.02.2.02.06	Pembahasan Pertanggungjawaban APBD										#DIV/0!				#DIV/0!	Sekretariat Dewan Perwakilan Rakyat Daerah	
	4.02.02.2.03	Pengawasan Penyelenggaraan Pemerintahan										#DIV/0!				#DIV/0!	Sekretariat Dewan Perwakilan Rakyat Daerah	
	4.02.02.2.03.01	Pengawasan Urusan Pemerintahan bidang Pemerintahan dan Hukum										#DIV/0!				#DIV/0!	Sekretariat Dewan Perwakilan Rakyat Daerah	
	4.02.02.2.03.02	Pengawasan Urusan Pemerintahan Bidang Infrastruktur										#DIV/0!				#DIV/0!	Sekretariat Dewan Perwakilan Rakyat Daerah	
	4.02.02.2.03.03	Pengawasan Urusan Pemerintahan Bidang Kesejahteraan Rakyat										#DIV/0!				#DIV/0!	Sekretariat Dewan Perwakilan Rakyat Daerah	
	4.02.02.2.03.04	Pengawasan Urusan Pemerintahan Bidang Perekonomian										#DIV/0!				#DIV/0!	Sekretariat Dewan Perwakilan Rakyat Daerah	
	4.02.02.2.03.06	Pengawasan Tindak Lanjut Hasil Pemeriksaan Laporan Keuangan oleh Badan Pemeriksa Keuangan										#DIV/0!				#DIV/0!	Sekretariat Dewan Perwakilan Rakyat Daerah	
	4.02.02.2.03.08	Pembahasan Laporan Keterangan Pertanggungjawaban Kepala Daerah										#DIV/0!				#DIV/0!	Sekretariat Dewan Perwakilan Rakyat Daerah	
	4.02.02.2.04	Peningkatan Kapasitas DPRD										#DIV/0!				#DIV/0!	Sekretariat Dewan Perwakilan Rakyat Daerah	
	4.02.02.2.04.02	Pendalaman Tugas DPRD										#DIV/0!				#DIV/0!	Sekretariat Dewan Perwakilan Rakyat Daerah	
												#DIV/0!				#DIV/0!	Sekretariat Dewan Perwakilan Rakyat Daerah	
	4.02.02.2.04.03	Publikasi dan Dokumentasi Dewan										#DIV/0!				#DIV/0!	Sekretariat Dewan Perwakilan Rakyat Daerah	
	4.02.02.2.04.04	Penyediaan Kelompok Pakar dan Tim Ahli										#DIV/0!				#DIV/0!	Sekretariat Dewan Perwakilan Rakyat Daerah	

Tabel T-C.19.
Evaluasi Hasil Pelaksanaan Perencanaan Daerah sampai dengan Tahun 2023
Kota Jambi

No	Kode	Urusan/Bidang Urusan Pemerintahan Daerah Dan Program/Kegiatan	Indikator Kinerja Program (Outcome)/ Kegiatan (output)	Capaian Kinerja RPJMD pada Tahun 2023		Realisasi Capaian Kinerja RKPd s/d Tahun Lalu (Tahun 2021)		Target Kinerja dan Anggaran RKPd Kota Jambi Tahun Berjalan (Tahun 2022) yang Dievaluasi		Realisasi Capaian Kinerja dan Anggaran RKPd Kota Jambi yang Dievaluasi (Tahun 2022)		Tingkat Capaian Kinerja dan Realisasi Anggaran RKPd		Realisasi Kinerja dan Anggaran RPJMD Kota Jambi s/d Tahun 2022		Tingkat Capaian Kinerja dan Realisasi Anggaran RPJMD Kabupaten/kota s/d Tahun 2022 (%)		Perangkat Daerah Penanggung Jawab	Ket.			
				K	Rp	K	Rp	K	Rp	K	Rp	9 = 8/7 x 100%		10 = 6 + 8		11 = 10/5 x 100%						
1	2	3	4	K	Rp	K	Rp	K	Rp	K	Rp	9 = 8/7 x 100%		K	Rp	10 = 6 + 8		K	Rp	12	13	
	4.02.02.2.04.05	Penyediaan Tenaga Ahli Fraksi											#DIV/0!					#DIV/0!			Sekretariat Dewan Perwakilan Rakyat Daerah	
													#DIV/0!					#DIV/0!			Sekretariat Dewan Perwakilan Rakyat Daerah	
	4.02.02.2.04.06	Penyelenggaraan Hubungan Masyarakat											#DIV/0!					#DIV/0!			Sekretariat Dewan Perwakilan Rakyat Daerah	
	4.02.02.2.04.07	Penyusunan Program Kerja DPRD											#DIV/0!					#DIV/0!			Sekretariat Dewan Perwakilan Rakyat Daerah	
	4.02.02.2.05	Penyerapan dan Penghimpunan Aspirasi Masyarakat											#DIV/0!					#DIV/0!			Sekretariat Dewan Perwakilan Rakyat Daerah	
	4.02.02.2.05.01	Kunjungan Kerja dalam Daerah											#DIV/0!					#DIV/0!			Sekretariat Dewan Perwakilan Rakyat Daerah	
	4.02.02.2.05.02	Penyusunan Pokok-Pokok Pikiran DPRD											#DIV/0!					#DIV/0!			Sekretariat Dewan Perwakilan Rakyat Daerah	
	4.02.02.2.05.03	Pelaksanaan Reses											#DIV/0!					#DIV/0!			Sekretariat Dewan Perwakilan Rakyat Daerah	
	4.02.02.2.06	Pelaksanaan dan Pengawasan Kode Etik DPRD											#DIV/0!					#DIV/0!			Sekretariat Dewan Perwakilan Rakyat Daerah	
	4.02.02.2.06.01	Penyusunan Kode Etik DPRD											#DIV/0!					#DIV/0!			Sekretariat Dewan Perwakilan Rakyat Daerah	
	4.02.02.2.06.02	Pengawasan Kode Etik DPRD											#DIV/0!					#DIV/0!			Sekretariat Dewan Perwakilan Rakyat Daerah	
	4.02.02.2.07	Pembahasan Kerja Sama Daerah											#DIV/0!					#DIV/0!			Sekretariat Dewan Perwakilan Rakyat Daerah	
	4.02.02.2.07.01	Fasilitasi, Verifikasi, dan Koordinasi Persetujuan Kerjasama Daerah											#DIV/0!					#DIV/0!			Sekretariat Dewan Perwakilan Rakyat Daerah	
	4.02.02.2.07.02	Penyusunan Bahan Komunikasi dan Publikasi											#DIV/0!					#DIV/0!			Sekretariat Dewan Perwakilan Rakyat Daerah	
	4.02.02.2.08	Fasilitasi Tugas DPRD											#DIV/0!					#DIV/0!			Sekretariat Dewan Perwakilan Rakyat Daerah	
	4.02.02.2.08.01	Koordinasi dan Konsultasi Pelaksanaan Tugas DPRD											#DIV/0!					#DIV/0!			Sekretariat Dewan Perwakilan Rakyat Daerah	
	4.02.02.2.08.02	Penyusunan Laporan Kinerja DPRD											#DIV/0!					#DIV/0!			Sekretariat Dewan Perwakilan Rakyat Daerah	
	4.02.02.2.08.03	Fasilitasi Pelaksanaan Tugas Badan Musyawarah											#DIV/0!					#DIV/0!			Sekretariat Dewan Perwakilan Rakyat Daerah	
	4.02.02.2.08.04	Fasilitasi Tugas Pimpinan DPRD											#DIV/0!					#DIV/0!			Sekretariat Dewan Perwakilan Rakyat Daerah	
	0.00.00	UNSUR PENUNJANG URUSAN PEMERINTAHAN											#DIV/0!					#DIV/0!				
	0.14.24	PERENCANAAN											#DIV/0!					#DIV/0!			Badan Perencanaan Pembangunan Daerah	
	5.01.01	PROGRAM PENUNJANG URUSAN PEMERINTAHAN DAERAH KABUPATEN/KOTA											#DIV/0!					#DIV/0!			Badan Perencanaan Pembangunan Daerah	
	5.01.01.2.01	Perencanaan, Penganggaran, dan Evaluasi Kinerja Perangkat Daerah											#DIV/0!					#DIV/0!			Badan Perencanaan Pembangunan Daerah	
	5.01.01.2.01.01	Penyusunan Dokumen Perencanaan Perangkat Daerah											#DIV/0!					#DIV/0!			Badan Perencanaan Pembangunan Daerah	
	5.01.01.2.01.06	Koordinasi dan Penyusunan Laporan Capaian Kinerja dan Ikhtisar Realisasi Kinerja SKPD											#DIV/0!					#DIV/0!			Badan Perencanaan Pembangunan Daerah	
	5.01.01.2.02	Administrasi Keuangan Perangkat Daerah											#DIV/0!					#DIV/0!			Badan Perencanaan Pembangunan Daerah	
	5.01.01.2.02.01	Penyediaan Gaji dan Tunjangan ASN											#DIV/0!					#DIV/0!			Badan Perencanaan Pembangunan Daerah	
	5.01.01.2.02.03	Pelaksanaan Penatausahaan dan Pengujian/Verifikasi Keuangan SKPD											#DIV/0!					#DIV/0!			Badan Perencanaan Pembangunan Daerah	

Tabel T-C.19.
Evaluasi Hasil Pelaksanaan Perencanaan Daerah sampai dengan Tahun 2023
Kota Jambi

No	Kode	Urusan/Bidang Urusan Pemerintahan Daerah Dan Program/Kegiatan	Indikator Kinerja Program (Outcome)/ Kegiatan (output)	Capaian Kinerja RPJMD pada Tahun 2023		Realisasi Capaian Kinerja RKPd s/d Tahun Lalu (Tahun 2021)		Target Kinerja dan Anggaran RKPd Kota Jambi Tahun Berjalan (Tahun 2022) yang Dievaluasi		Realisasi Capaian Kinerja dan Anggaran RKPd Kota Jambi yang Dievaluasi (Tahun 2022)		Tingkat Capaian Kinerja dan Realisasi Anggaran RKPd		Realisasi Kinerja dan Anggaran RPJMD Kota Jambi s/d Tahun 2022		Tingkat Capaian Kinerja dan Realisasi Anggaran RPJMD Kabupaten/kota s/d Tahun 2022 (%)		Perangkat Daerah Penanggung Jawab	Ket.	
				K	Rp	K	Rp	K	Rp	K	Rp	9 = 8/7 x 100%		10 = 6 + 8		11 = 10/5 x 100%				
1	2	3	4	5	6	7	8	9	10	11	12	13	14	15	16	17	18	19	20	
	5.01.01.2.02.04	Koordinasi dan Pelaksanaan Akuntansi SKPD											#DIV/0!						Badan Perencanaan Pembangunan Daerah	
	5.01.01.2.02.07	Koordinasi dan Penyusunan Laporan Keuangan Bulanan/Triwulanan/Semesteran SKPD											#DIV/0!						Badan Perencanaan Pembangunan Daerah	
	5.01.01.2.03	Administrasi Barang Milik Daerah pada Perangkat Daerah											#DIV/0!						Badan Perencanaan Pembangunan Daerah	
	5.01.01.2.03.02	Pengamanan Barang Milik Daerah SKPD											#DIV/0!						Badan Perencanaan Pembangunan Daerah	
	5.01.01.2.03.05	Rekonsiliasi dan Penyusunan Laporan Barang Milik Daerah pada SKPD											#DIV/0!						Badan Perencanaan Pembangunan Daerah	
	5.01.01.2.05	Administrasi Kepegawaian Perangkat Daerah											#DIV/0!						Badan Perencanaan Pembangunan Daerah	
	5.01.01.2.05.02	Pengadaan Pakaian Dinas Beserta Atribut Kelengkapannya											#DIV/0!						Badan Perencanaan Pembangunan Daerah	
	5.01.01.2.05.03	Pendataan dan Pengolahan Administrasi Kepegawaian											#DIV/0!						Badan Perencanaan Pembangunan Daerah	
	5.01.01.2.05.09	Pendidikan dan Pelatihan Pegawai Berdasarkan Tugas dan Fungsi											#DIV/0!						Badan Perencanaan Pembangunan Daerah	
	5.01.01.2.05.11	Bimbingan Teknis Implementasi Peraturan Perundang-Undangan											#DIV/0!						Badan Perencanaan Pembangunan Daerah	
	5.01.01.2.06	Administrasi Umum Perangkat Daerah											#DIV/0!						Badan Perencanaan Pembangunan Daerah	
	5.01.01.2.06.01	Penyediaan Komponen Instalasi Listrik/Penerangan Bangunan Kantor											#DIV/0!						Badan Perencanaan Pembangunan Daerah	
	5.01.01.2.06.02	Penyediaan Peralatan dan Perlengkapan Kantor											#DIV/0!						Badan Perencanaan Pembangunan Daerah	
	5.01.01.2.06.04	Penyediaan Bahan Logistik Kantor											#DIV/0!						Badan Perencanaan Pembangunan Daerah	
	5.01.01.2.06.05	Penyediaan Barang Cetak dan Penggandaan											#DIV/0!						Badan Perencanaan Pembangunan Daerah	
	5.01.01.2.06.06	Penyediaan Bahan Bacaan dan Peraturan Perundang-undangan											#DIV/0!						Badan Perencanaan Pembangunan Daerah	
	5.01.01.2.06.08	Fasilitasi Kunjungan Tamu											#DIV/0!						Badan Perencanaan Pembangunan Daerah	
	5.01.01.2.06.09	Penyelenggaraan Rapat Koordinasi dan Konsultasi SKPD											#DIV/0!						Badan Perencanaan Pembangunan Daerah	
	5.01.01.2.06.10	Penatausahaan Arsip Dinamis pada SKPD											#DIV/0!						Badan Perencanaan Pembangunan Daerah	
	5.01.01.2.07	Pengadaan Barang Milik Daerah Penunjang Urusan Pemerintah Daerah											#DIV/0!						Badan Perencanaan Pembangunan Daerah	
	5.01.01.2.07.10	Pengadaan Sarana dan Prasarana Gedung Kantor atau Bangunan Lainnya											#DIV/0!						Badan Perencanaan Pembangunan Daerah	
	5.01.01.2.08	Penyediaan Jasa Penunjang Urusan Pemerintahan Daerah											#DIV/0!						Badan Perencanaan Pembangunan Daerah	
	5.01.01.2.08.01	Penyediaan Jasa Surat Menyurat											#DIV/0!						Badan Perencanaan Pembangunan Daerah	
	5.01.01.2.08.02	Penyediaan Jasa Komunikasi, Sumber Daya Air dan Listrik											#DIV/0!						Badan Perencanaan Pembangunan Daerah	
	5.01.01.2.08.03	Penyediaan Jasa Peralatan dan Perlengkapan Kantor											#DIV/0!						Badan Perencanaan Pembangunan Daerah	
	5.01.01.2.08.04	Penyediaan Jasa Pelayanan Umum Kantor											#DIV/0!						Badan Perencanaan Pembangunan Daerah	
	5.01.01.2.09	Pemeliharaan Barang Milik Daerah Penunjang Urusan Pemerintahan Daerah											#DIV/0!						Badan Perencanaan Pembangunan Daerah	

Tabel T-C.19.
Evaluasi Hasil Pelaksanaan Perencanaan Daerah sampai dengan Tahun 2023
Kota Jambi

No	Kode	Urusan/Bidang Urusan Pemerintahan Daerah Dan Program/Kegiatan	Indikator Kinerja Program (Outcome)/ Kegiatan (output)	Capaian Kinerja RPJMD pada Tahun 2023		Realisasi Capaian Kinerja RKPd s/d Tahun Lalu (Tahun 2021)		Target Kinerja dan Anggaran RKPd Kota Jambi Tahun Berjalan (Tahun 2022) yang Dievaluasi		Realisasi Capaian Kinerja dan Anggaran RKPd Kota Jambi yang Dievaluasi (Tahun 2022)		Tingkat Capaian Kinerja dan Realisasi Anggaran RKPd		Realisasi Kinerja dan Anggaran RPJMD Kota Jambi s/d Tahun 2022		Tingkat Capaian Kinerja dan Realisasi Anggaran RPJMD Kabupaten/kota s/d Tahun 2022 (%)		Perangkat Daerah Penanggung Jawab	Ket.	
				K	Rp	K	Rp	K	Rp	K	Rp	9 = 8/7 x 100%		10 = 6 + 8		11 = 10/5 x 100%				
1	2	3	4	5	6	7	8	9	10	11	12	13								
	5.01.01.2.09.01	Penyediaan Jasa Pemeliharaan, Biaya Pemeliharaan dan Pajak Kendaraan Perorangan Dinas atau Kendaraan Dinas Jabatan																		
	5.01.01.2.09.02	Penyediaan Jasa Pemeliharaan, Biaya Pemeliharaan, Pajak, dan Perizinan Kendaraan Dinas Operasional atau Lapangan																		
	5.01.01.2.09.06	Pemeliharaan Peralatan dan Mesin Lainnya																		
	5.01.01.2.09.07	Pemeliharaan Aset Tetap Lainnya																		
	5.01.01.2.09.09	Pemeliharaan/Rehabilitasi Gedung Kantor dan Bangunan Lainnya																		
	5.01.01.2.09.10	Pemeliharaan/Rehabilitasi Sarana dan Prasarana Gedung Kantor atau Bangunan Lainnya																		
	5.01.02	PROGRAM PERENCANAAN, PENGENDALIAN DAN EVALUASI PEMBANGUNAN DAERAH																		
	5.01.02.2.01	Penyusunan Perencanaan dan Pendanaan																		
	5.01.02.2.01.05	Pelaksanaan Musrenbang Kabupaten/Kota																		
	5.01.02.2.01.07	Koordinasi Penyusunan dan Penetapan Dokumen Perencanaan Pembangunan Daerah Kabupaten/Kota																		
	5.01.02.2.02	Analisis Data dan Informasi Pemerintahan Daerah Bidang Perencanaan Pembangunan Daerah																		
	5.01.02.2.02.01	Analisis Data dan Informasi Perencanaan Pembangunan Daerah																		
	5.01.02.2.02.02	Pembinaan dan Pemanfaatan Data dan Informasi Perencanaan Pembangunan SKPD																		
	5.01.02.2.02.03	Penyusunan Profil Pembangunan Daerah Kabupaten/Kota																		
	5.01.02.2.03	Pengendalian, Evaluasi dan Pelaporan Bidang Perencanaan Pembangunan Daerah																		
	5.01.02.2.03.01	Koordinasi Pengendalian Perencanaan dan Pelaksanaan Pembangunan Daerah di Kabupaten/Kota																		
	5.01.02.2.03.03	Monitoring, Evaluasi dan Penyusunan Laporan Berkala Pelaksanaan Pembangunan Daerah																		
	5.01.03	PROGRAM KOORDINASI DAN SINKRONISASI PERENCANAAN PEMBANGUNAN DAERAH																		
	5.01.03.2.01	Koordinasi Perencanaan Bidang Pemerintahan dan Pembangunan Manusia																		
	5.01.03.2.01.01	Koordinasi Penyusunan Dokumen Perencanaan Pembangunan Daerah Bidang Pemerintahan (RPJPD, RPJMD dan RKPd)																		
	5.01.03.2.01.05	Koordinasi Penyusunan Dokumen Perencanaan Pembangunan Daerah Bidang Pembangunan Manusia (RPJPD, RPJMD dan RKPd)																		
	5.01.03.2.02	Koordinasi Perencanaan Bidang Perekonomian dan SDA (Sumber Daya Alam)																		

Tabel T-C.19.
Evaluasi Hasil Pelaksanaan Perencanaan Daerah sampai dengan Tahun 2023
Kota Jambi

No	Kode	Urusan/Bidang Urusan Pemerintahan Daerah Dan Program/Kegiatan	Indikator Kinerja Program (Outcome)/ Kegiatan (output)	Capaian Kinerja RPJMD pada Tahun 2023		Realisasi Capaian Kinerja RKPJMD s/d Tahun Lalu (Tahun 2021)		Target Kinerja dan Anggaran RKPJMD Kota Jambi Tahun Berjalan (Tahun 2022) yang Dievaluasi		Realisasi Capaian Kinerja dan Anggaran RKPJMD Kota Jambi yang Dievaluasi (Tahun 2022)		Tingkat Capaian Kinerja dan Realisasi Anggaran RKPJMD		Realisasi Kinerja dan Anggaran RKPJMD Kota Jambi s/d Tahun 2022		Tingkat Capaian Kinerja dan Realisasi Anggaran RKPJMD Kabupaten/kota s/d Tahun 2022 (%)		Perangkat Daerah Penanggung Jawab	Ket.
				K	Rp	K	Rp	K	Rp	K	Rp	9 = 8/7 x 100%		K	Rp	11 = 10/5 x 100%			
1	2	3	4	5	6	7	8	9	10	11	12	13							
	5.01.03.2.02.01	Koordinasi Penyusunan Dokumen Perencanaan Pembangunan Daerah Bidang Perekonomian (RPJPD, RPJMD dan RKPJMD)																	
	5.01.03.2.02.03	Pelaksanaan Monitoring dan Evaluasi Penyusunan Dokumen Perencanaan Pembangunan Perangkat Daerah Bidang Perekonomian																	
		Koordinasi Penyusunan Dokumen Perencanaan Pembangunan Daerah Bidang SDA (RPJPD, RPJMD dan RKPJMD)																	
		Pelaksanaan Monitoring dan Evaluasi Penyusunan Dokumen Perencanaan Pembangunan Perangkat Daerah Bidang SDA																	
	5.01.03.2.03	Koordinasi Perencanaan Bidang Infrastruktur dan Kewilayahan																	
	5.01.03.2.03.01	Koordinasi Penyusunan Dokumen Perencanaan Pembangunan Daerah Bidang Infrastruktur (RPJPD, RPJMD dan RKPJMD)																	
	5.01.03.2.03.03	Pelaksanaan Monitoring dan Evaluasi Penyusunan Dokumen Perencanaan Pembangunan Perangkat Daerah Bidang Infrastruktur																	
	1.12.00	PENELITIAN DAN PENGEMBANGAN																	
	5.05.02	PROGRAM PENELITIAN DAN PENGEMBANGAN DAERAH																	
	5.05.02.2.01	Penelitian dan Pengembangan Bidang Penyelenggaraan Pemerintahan dan Pengkajian Peraturan																	
	5.05.02.2.01.04	Fasilitasi, Pelaksanaan dan Evaluasi Penelitian dan Pengembangan Bidang Aparatur dan Reformasi Birokrasi																	
	5.05.02.2.01.12	Pengelolaan Data Kelitbangan dan Peraturan																	
	5.05.02.2.02	Penelitian dan Pengembangan Bidang Sosial dan Kependudukan																	
	5.05.02.2.02.02	Penelitian dan Pengembangan Pemberdayaan Perempuan dan Perlindungan Anak																	
	5.05.02.2.02.05	Penelitian dan Pengembangan Pariwisata																	
	5.05.02.2.03	Penelitian dan Pengembangan Bidang Ekonomi dan Pembangunan																	
	5.05.02.2.03.01	Penelitian dan Pengembangan Koperasi, Usaha Kecil dan Menengah																	
	5.05.02.2.03.11	Penelitian dan Pengembangan Perumahan dan Kawasan Permukiman																	
	5.05.02.2.04	Pengembangan Inovasi dan Teknologi																	
	5.05.02.2.04.01	Penelitian, Pengembangan, dan Perekayasaan di Bidang Teknologi dan Inovasi																	
	5.05.02.2.04.03	Diseminasi Jenis, Prosedur dan Metode Penyelenggaraan Pemerintahan Daerah Yang Bersifat Inovatif																	
	0.28.48	KEUANGAN																	
	5.02.01	PROGRAM PENUNJANG URUSAN PEMERINTAHAN DAERAH KABUPATEN/KOTA	Indeks Reformasi Birokrasi Perangkat Daerah		100%	8.053.843.765,00	100%	#####	4.958.509.788			35,10%		13.012.353.553					

Tabel T-C.19.
Evaluasi Hasil Pelaksanaan Perencanaan Daerah sampai dengan Tahun 2023
Kota Jambi

No	Kode	Urusan/Bidang Urusan Pemerintahan Daerah Dan Program/Kegiatan	Indikator Kinerja Program (Outcome)/ Kegiatan (output)	Capaian Kinerja RPJMD pada Tahun 2023		Realisasi Capaian Kinerja RKPd s/d Tahun Lalu (Tahun 2021)		Target Kinerja dan Anggaran RKPd Kota Jambi Tahun Berjalan (Tahun 2022) yang Dievaluasi		Realisasi Capaian Kinerja dan Anggaran RKPd Kota Jambi yang Dievaluasi (Tahun 2022)		Tingkat Capaian Kinerja dan Realisasi Anggaran RKPd		Realisasi Kinerja dan Anggaran RPJMD Kota Jambi s/d Tahun 2022		Tingkat Capaian Kinerja dan Realisasi Anggaran RPJMD Kabupaten/kota s/d Tahun 2022 (%)		Perangkat Daerah Penanggung Jawab	Ket.
				K	Rp	K	Rp	K	Rp	K	Rp	9 = 8/7 x 100%	K	Rp	11 = 10/5 x 100%	12	13		
5.02.01.2.01		Perencanaan, Penganggaran, dan Evaluasi Kinerja Perangkat Daerah	Peningkatan Nilai AKIP		78,28	61.890.150,00	79,5	Nilai	70.551.794,00		36.898.126		52,30%		98.788.276		#DIV/0!	Badan Pengelola Keuangan dan Aset Daerah	
5.02.01.2.01.01		Penyusunan Dokumen Perencanaan Perangkat Daerah	Jumlah Dokumen Perencanaan Perangkat Daerah		7 dokumen	31.893.750,00	11	dokumen	54.068.448,00		27.648.126		51,14%		59.541.876		#DIV/0!	Badan Pengelola Keuangan dan Aset Daerah	
5.02.01.2.01.02		Koordinasi dan Penyusunan Dokumen RKA-SKPD	Jumlah Dokumen RKA-SKPD dan Laporan Hasil Koordinasi Penyusunan Dokumen RKA-SKPD		1 dokumen	4.036.900,00	-	-			#VALUE!		#VALUE!		#VALUE!		#VALUE!	Badan Pengelola Keuangan dan Aset Daerah	
5.02.01.2.01.03		Koordinasi dan Penyusunan Dokumen Perubahan RKA-SKPD	Jumlah Dokumen Perubahan RKA-SKPD dan Laporan Hasil Koordinasi Penyusunan Dokumen Perubahan RKA-SKPD		1 dokumen	4.012.700,00	-	-			#VALUE!		#VALUE!		#VALUE!		#VALUE!	Badan Pengelola Keuangan dan Aset Daerah	
5.02.01.2.01.04		Koordinasi dan Penyusunan DPA-SKPD	Jumlah Dokumen DPA-SKPD dan Laporan Hasil Koordinasi Penyusunan Dokumen DPA-SKPD		1 dokumen	5.992.700,00	-	-			#VALUE!		#VALUE!		#VALUE!		#VALUE!	Badan Pengelola Keuangan dan Aset Daerah	
5.02.01.2.01.05		Koordinasi dan Penyusunan Perubahan DPA-SKPD	Jumlah Dokumen Perubahan DPA-SKPD dan Laporan Hasil Koordinasi Penyusunan Dokumen Perubahan DPA-SKPD		1 dokumen	5.955.300,00	-	-			#VALUE!		#VALUE!		#VALUE!		#VALUE!	Badan Pengelola Keuangan dan Aset Daerah	
5.02.01.2.01.06		Koordinasi dan Penyusunan Laporan Capaian Kinerja dan Ikhtisar Realisasi Kinerja SKPD	Jumlah Laporan Capaian Kinerja dan Ikhtisar Realisasi Kinerja SKPD dan Laporan Hasil Koordinasi Penyusunan Laporan Capaian Kinerja dan Ikhtisar Realisasi Kinerja SKPD		4 laporan	9.998.800,00	4	laporan	16.483.346,00		#VALUE!		#VALUE!		#VALUE!		#VALUE!	Badan Pengelola Keuangan dan Aset Daerah	
5.02.01.2.02		Administrasi Keuangan Perangkat Daerah	Tertib Administrasi Keuangan		100%	5.840.268.404,00	100%	#####		3.814.941.180		35,12%		9.655.209.584		#DIV/0!	Badan Pengelola Keuangan dan Aset Daerah		
5.02.01.2.02.01		Penyediaan Gaji dan Tunjangan ASN	Jumlah Orang yang Menerima Gaji dan Tunjangan ASN		45 orang	4.720.210.648,00	45	orang	9.588.558.758,00		3.217.892.969		33,56%		7.938.103.617		#DIV/0!	Badan Pengelola Keuangan dan Aset Daerah	

Tabel T-C.19.
Evaluasi Hasil Pelaksanaan Perencanaan Daerah sampai dengan Tahun 2023
Kota Jambi

No	Kode	Usuran/Bidang Usuran Pemerintahan Daerah Dan Program/Kegiatan	Indikator Kinerja Program (Outcome)/ Kegiatan (output)	Capaian Kinerja RPJMD pada Tahun 2023		Realisasi Capaian Kinerja RKPd s/d Tahun Lalu (Tahun 2021)		Target Kinerja dan Anggaran RKPd Kota Jambi Tahun Berjalan (Tahun 2022) yang Dievaluasi		Realisasi Capaian Kinerja dan Anggaran RKPd Kota Jambi yang Dievaluasi (Tahun 2022)		Tingkat Capaian Kinerja dan Realisasi Anggaran RKPd	Realisasi Kinerja dan Anggaran RPJMD Kota Jambi s/d Tahun 2022		Tingkat Capaian Kinerja dan Realisasi Anggaran RPJMD Kabupaten/kota s/d Tahun 2022 (%)	Perangkat Daerah Penanggung Jawab	Ket.
				K	Rp	K	Rp	K	Rp	K	Rp		9 = 8/7 x 100%	K			
1	2	3	4	5	6	7	8	9	10	11	12	13					
				K	Rp	K	Rp	K	Rp	K	Rp	9 = 8/7 x 100%	K	Rp	11 = 10/5 x 100%		
	5.02.01.2.02.03	Pelaksanaan Penatausahaan dan Pengujian/Verifikasi Keuangan SKPD	Jumlah Dokumen Penatausahaan dan Pengujian/Verifikasi Keuangan SKPD		130 dokumen	1.100.058.150,00	100 dokumen	1.242.791.092,00		584.491.317	47,03%			1.684.549.467	#DIV/0!	Badan Pengelola Keuangan dan Aset Daerah	
	5.02.01.2.02.05	Koordinasi dan Penyusunan Laporan Keuangan Akhir Tahun SKPD	Jumlah Laporan Keuangan Akhir Tahun SKPD dan Laporan Hasil Koordinasi Penyusunan Laporan Keuangan Akhir Tahun SKPD		1 laporan	9.999.660,00	1 laporan	14.999.894,00		7.204.364	48,03%			17.204.024	#DIV/0!	Badan Pengelola Keuangan dan Aset Daerah	
	5.02.01.2.02.07	Koordinasi dan Penyusunan Laporan Keuangan Bulanan/Triwulanan/Semesteran SKPD	Jumlah Laporan Keuangan Bulanan/ Triwulanan/ Semesteran SKPD dan Laporan Koordinasi Penyusunan Laporan Keuangan Bulanan/Triwulanan/Semesteran SKPD		18 laporan	9.999.946,00	18 laporan	14.999.880,00		5.352.530	35,68%			15.352.476	#DIV/0!	Badan Pengelola Keuangan dan Aset Daerah	
	5.02.01.2.05	Administrasi Kepegawaian Perangkat Daerah	Indeks Profesionalitas ASN Perangkat Daerah		55 indeks	113.322.700,00	65 indeks	677.800.000,00		196.873.020	29,05%			310.195.720	#DIV/0!	Badan Pengelola Keuangan dan Aset Daerah	
	5.02.01.2.05.02	Pengadaan Pakaian Dinas Beserta Atribut Kelengkapannya	Jumlah Paket Pakaian Dinas beserta Atribut Kelengkapan		90 paket	75.232.700,00	100 paket	402.750.000,00		108.480.300	26,93%			183.713.000	#DIV/0!	Badan Pengelola Keuangan dan Aset Daerah	
	5.02.01.2.05.11	Bimbingan Teknis Implementasi Peraturan Perundang-Undangan	Jumlah Orang yang Mengikuti Bimbingan Teknis Implementasi Peraturan Perundang-Undangan		13 orang	57.490.000,00	15 orang	275.050.000,00		88.392.720	32,14%			145.882.720	#DIV/0!	Badan Pengelola Keuangan dan Aset Daerah	
	5.02.01.2.06	Administrasi Umum Perangkat Daerah	Tertib Pengelolaan Administrasi Umum		100%	807.513.460,00	100%	917.560.972,00		350.018.483	38,15%			1.157.531.943	#DIV/0!	Badan Pengelola Keuangan dan Aset Daerah	
	5.02.01.2.06.01	Penyediaan Komponen Instalasi Listrik/Penerangan Bangunan Kantor	Jumlah Paket Komponen Instalasi Listrik/Penerangan Bangunan Kantor yang Disediakan		7 paket	24.760.176,00	7 jenis	28.731.001,00		28.901.972	100,60%			53.662.148	#DIV/0!	Badan Pengelola Keuangan dan Aset Daerah	
	5.02.01.2.06.02	Penyediaan Peralatan dan Perlengkapan Kantor	Jumlah Paket Peralatan dan Perlengkapan Kantor yang Disediakan		17 paket	60.210.900,00	17 paket	69.350.580,00		23.454.300	33,82%			83.665.200	#DIV/0!	Badan Pengelola Keuangan dan Aset Daerah	

Tabel T-C.19.
Evaluasi Hasil Pelaksanaan Perencanaan Daerah sampai dengan Tahun 2023
Kota Jambi

No	Kode	Usuran/Bidang Usuran Pemerintahan Daerah Dan Program/Kegiatan	Indikator Kinerja Program (Outcome)/ Kegiatan (output)	Capaian Kinerja RPJMD pada Tahun 2023		Realisasi Capaian Kinerja RKPd s/d Tahun Lalu (Tahun 2021)		Target Kinerja dan Anggaran RKPd Kota Jambi Tahun Berjalan (Tahun 2022) yang Dievaluasi		Realisasi Capaian Kinerja dan Anggaran RKPd Kota Jambi yang Dievaluasi (Tahun 2022)		Tingkat Capaian Kinerja dan Realisasi Anggaran RKPd		Realisasi Kinerja dan Anggaran RPJMD Kota Jambi s/d Tahun 2022		Tingkat Capaian Kinerja dan Realisasi Anggaran RPJMD Kabupaten/kota s/d Tahun 2022 (%)		Perangkat Daerah Penanggung Jawab	Ket.
				K	Rp	K	Rp	K	Rp	K	Rp	9 = 8/7 x 100%	K	Rp	11 = 10/5 x 100%	K	Rp		
1	2	3	4	5	6	7	8	9	10	11	12	13							
	5.02.01.2.06.03	Penyediaan Peralatan Rumah Tangga	Jumlah Paket Peralatan Rumah Tangga yang Disediakan		32 paket 60.143.895,00	32 paket 57.433.063,00		9.059.230	15,77%		69.203.125	#DIV/0!	Badan Pengelola Keuangan dan Aset Daerah						
	5.02.01.2.06.04	Penyediaan Bahan Logistik Kantor	Jumlah Paket Bahan Logistik Kantor yang Disediakan		5 paket 21.979.000,00	5 paket 23.021.400,00		24.168.700	104,98%		46.147.700	#DIV/0!	Badan Pengelola Keuangan dan Aset Daerah						
	5.02.01.2.06.05	Penyediaan Barang Cetak dan Penggandaan	Jumlah Paket Barang Cetak dan Penggandaan yang Disediakan		10 paket 113.392.907,00	10 paket 150.524.928,00		61.894.970	41,12%		175.287.877	#DIV/0!	Badan Pengelola Keuangan dan Aset Daerah						
	5.02.01.2.06.08	Fasilitasi Kunjungan Tamu	Jumlah laporan fasilitas kunjungan tamu		10 laporan 109.221.800,00	10 laporan 88.500.000,00		87.375.000	98,73%		196.596.800	#DIV/0!	Badan Pengelola Keuangan dan Aset Daerah						
	5.02.01.2.06.09	Penyelenggaraan Rapat Koordinasi dan Konsultasi SKPD	Jumlah Laporan Penyelenggaraan Rapat Koordinasi dan Konsultasi SKPD		35 laporan 417.804.782,00	35 laporan 500.000.000,00		115.164.311	23,03%		532.969.093	#DIV/0!	Badan Pengelola Keuangan dan Aset Daerah						
	5.02.01.2.07	Pengadaan Barang Milik Daerah Penunjang Usuran Pemerintah Daerah	Tertib pengadaan barang milik daerah penunjang urusan pemerintahan daerah		100% 266.635.930,00	100% 245.557.046,00		41.514.000	16,91%		308.149.930	#DIV/0!	Badan Pengelola Keuangan dan Aset Daerah						
	5.02.01.2.07.06	Pengadaan Peralatan dan Mesin Lainnya	Jumlah Unit Peralatan dan Mesin Lainnya yang Disediakan		8 unit 262.135.930,00	8 unit 240.374.456,00		41.514.000	17,27%		303.649.930	#DIV/0!	Badan Pengelola Keuangan dan Aset Daerah						
	5.02.01.2.07.10	Pengadaan Sarana dan Prasarana Gedung Kantor atau Bangunan Lainnya	Jumlah Unit Sarana dan Prasarana Gedung Kantor atau Bangunan Lainnya yang Disediakan		1 unit 4.500.000,00	1 unit 5.182.590,00		-	0,00%		4.500.000	#DIV/0!	Badan Pengelola Keuangan dan Aset Daerah						
	5.02.01.2.08	Penyediaan Jasa Penunjang Usuran Pemerintahan Daerah	Tertib Pengelolaan jasa penunjang urusan pemerintah daerah		100% 353.944.379,00	100% 595.575.600,00		266.537.148	44,75%		620.481.527	#DIV/0!	Badan Pengelola Keuangan dan Aset Daerah						
	5.02.01.2.08.01	Penyediaan Jasa Surat Menyurat	Jumlah Laporan Penyediaan Jasa Surat Menyurat		12 laporan 5.294.420,00	12 laporan 23.550.000,00		1.800.000	7,64%		7.094.420	#DIV/0!	Badan Pengelola Keuangan dan Aset Daerah						
	5.02.01.2.08.02	Penyediaan Jasa Komunikasi, Sumber Daya Air dan Listrik	Jumlah Laporan Penyediaan Jasa Komunikasi, Sumber Daya Air dan Listrik yang Disediakan		12 laporan 304.109.459,00	12 laporan 460.000.000,00		216.953.492	47,16%		521.062.951	#DIV/0!	Badan Pengelola Keuangan dan Aset Daerah						
	5.02.01.2.08.04	Penyediaan Jasa Pelayanan Umum Kantor	Jumlah Laporan Penyediaan Jasa Pelayanan Umum Kantor yang Disediakan		12 laporan 44.540.500,00	12 laporan 112.025.600,00		47.783.656	42,65%		92.324.156	#DIV/0!	Badan Pengelola Keuangan dan Aset Daerah						

Tabel T-C.19.
Evaluasi Hasil Pelaksanaan Perencanaan Daerah sampai dengan Tahun 2023
Kota Jambi

No	Kode	Usuran/Bidang Usuran Pemerintahan Daerah Dan Program/Kegiatan	Indikator Kinerja Program (Outcome)/ Kegiatan (output)	Capaian Kinerja RPJMD pada Tahun 2023		Realisasi Capaian Kinerja RKPd s/d Tahun Lalu (Tahun 2021)		Target Kinerja dan Anggaran RKPd Kota Jambi Tahun Berjalan (Tahun 2022) yang Dievaluasi		Realisasi Capaian Kinerja dan Anggaran RKPd Kota Jambi yang Dievaluasi (Tahun 2022)		Tingkat Capaian Kinerja dan Realisasi Anggaran RKPd		Realisasi Kinerja dan Anggaran RPJMD Kota Jambi s/d Tahun 2022		Tingkat Capaian Kinerja dan Realisasi Anggaran RPJMD Kabupaten/kota s/d Tahun 2022 (%)		Perangkat Daerah Penanggung Jawab	Ket.
				K	Rp	K	Rp	K	Rp	K	Rp	9 = 8/7 x 100%		10 = 6 + 8		11 = 10/5 x 100%			
1	2	3	4	5	6	7	8	9	10	11	12	13							
	5.02.01.2.09	Pemeliharaan Barang Milik Daerah Penunjang Usuran Pemerintahan Daerah	Terlib Pemeliharaan barang milik daerah penunjang urusan pemerintahan daerah		100%	610.268.742,00	100%	758.550.400,00		251.727.831		33,19%		861.996.573		#DIV/0!	Badan Pengelola Keuangan dan Aset Daerah		
	5.02.01.2.09.02	Penyediaan Jasa Pemeliharaan, Biaya Pemeliharaan, Pajak, dan Perizinan Kendaraan Dinas Operasional atau Lapangan	Jumlah Kendaraan Dinas Operasional atau Lapangan yang Dipelihara dan Dibayarkan Pajak dan Perizinannya		25 unit	325.441.742,00	25 unit	409.727.600,00		208.387.331		50,86%		533.829.073		#DIV/0!	Badan Pengelola Keuangan dan Aset Daerah		
	5.02.01.2.09.06	Pemeliharaan Peralatan dan Mesin Lainnya	Jumlah Peralatan dan Mesin Lainnya yang Dipelihara		20 unit	66.189.000,00	20 unit	60.694.800,00		27.385.000		45,12%		93.574.000		#DIV/0!	Badan Pengelola Keuangan dan Aset Daerah		
	5.02.01.2.09.09	Pemeliharaan/Rehabilitasi Gedung Kantor dan Bangunan Lainnya	Jumlah Gedung Kantor dan Bangunan Lainnya yang Dipelihara/Direhabilitasi		1 unit	193.311.000,00	1 unit	248.128.000,00		-		0,00%		193.311.000		#DIV/0!	Badan Pengelola Keuangan dan Aset Daerah		
	5.02.01.2.09.10	Pemeliharaan/Rehabilitasi Sarana dan Prasarana Gedung Kantor atau Bangunan Lainnya	Jumlah Sarana dan Prasarana Gedung Kantor atau Bangunan Lainnya yang Dipelihara/Direhabilitasi		1 unit	25.327.000,00	1 unit	40.000.000,00		15.955.500		39,89%		41.282.500		#DIV/0!	Badan Pengelola Keuangan dan Aset Daerah		
	5.02.02	PROGRAM PENGELOLAAN KEUANGAN DAERAH	Akuntabilitas Pengelolaan Keuangan Daerah		100%	#####	100%	#####		5.374.600.096		29,11%		27.269.597.810		#DIV/0!	Badan Pengelola Keuangan dan Aset Daerah		
	5.02.02.2.01	Koordinasi dan Penyusunan Rencana Anggaran Daerah	Ketepatan waktu penyusunan dokumen Anggaran Daerah		100%	7.975.407.714,00	100%	8.216.829.787,00		2.546.380.290		30,99%		10.521.788.004		#DIV/0!	Badan Pengelola Keuangan dan Aset Daerah		
	5.02.02.2.01.01	Koordinasi dan Penyusunan KUA dan PPAS	Jumlah Dokumen KUA dan PPAS yang Disusun		2 dokumen	1.148.237.263,00	2 dokumen	1.458.398.226,00		343.800.869		23,57%		1.492.038.132		#DIV/0!	Badan Pengelola Keuangan dan Aset Daerah		
	5.02.02.2.01.02	Koordinasi dan Penyusunan Perubahan KUA dan Perubahan PPAS	Jumlah Dokumen Perubahan KUA dan Perubahan PPAS yang Disusun		3 dokumen	115.018.510,00	2 dokumen	292.085.285,00		11.832.600		4,05%		126.851.110		#DIV/0!	Badan Pengelola Keuangan dan Aset Daerah		
	5.02.02.2.01.03	Koordinasi, Penyusunan dan Verifikasi RKA-SKPD	Jumlah RKA-SKPD yang Diverifikasi		39 dokumen	28.772.774,00	40 dokumen	18.025.037,00		22.799.450		126,49%		51.572.224		#DIV/0!	Badan Pengelola Keuangan dan Aset Daerah		
	5.02.02.2.01.04	Koordinasi, Penyusunan dan Verifikasi Perubahan RKA-SKPD	Jumlah Perubahan RKA-SKPD yang Diverifikasi		39 dokumen	16.110.424,00	40 dokumen	18.071.778,00		-		0,00%		16.110.424		#DIV/0!	Badan Pengelola Keuangan dan Aset Daerah		
	5.02.02.2.01.05	Koordinasi, Penyusunan dan Verifikasi DPA-SKPD	Jumlah DPA-SKPD yang diverifikasi		39 dokumen	18.258.141,00	40 dokumen	17.179.605,00		17.151.000		99,83%		35.409.141		#DIV/0!	Badan Pengelola Keuangan dan Aset Daerah		

Tabel T-C.19.
Evaluasi Hasil Pelaksanaan Perencanaan Daerah sampai dengan Tahun 2023
Kota Jambi

No	Kode	Urusan/Bidang Urusan Pemerintahan Daerah Dan Program/Kegiatan	Indikator Kinerja Program (Outcome)/ Kegiatan (output)	Capaian Kinerja RPJMD pada Tahun 2023		Realisasi Capaian Kinerja RKPD s/d Tahun Lalu (Tahun 2021)		Target Kinerja dan Anggaran RKPD Kota Jambi Tahun Berjalan (Tahun 2022) yang Dievaluasi		Realisasi Capaian Kinerja dan Anggaran RKPD Kota Jambi yang Dievaluasi (Tahun 2022)		Tingkat Capaian Kinerja dan Realisasi Anggaran RKPD	Realisasi Kinerja dan Anggaran RPJMD Kota Jambi s/d Tahun 2022		Tingkat Capaian Kinerja dan Realisasi Anggaran RPJMD Kabupaten/kota s/d Tahun 2022 (%)	Perangkat Daerah Penanggung Jawab	Ket.
				K	Rp	K	Rp	K	Rp	K	Rp	9 = 8/7 x 100%	K	Rp	11 = 10/5 x 100%		
1	2	3	4	5	6	7	8	9	10	11	12	13					
5.02.02.2.01.06		Koordinasi, Penyusunan dan Verifikasi Perubahan DPA-SKPD	Jumlah Perubahan DPA-SKPD yang diverifikasi		39 dokumen	19.543.084,00	40 dokumen	17.179.605,00			0,00%		19.543.084	#DIV/0!	Badan Pengelola Keuangan dan Aset Daerah		
5.02.02.2.01.07		Koordinasi dan Penyusunan Peraturan Daerah tentang APBD dan Peraturan Kepala Daerah tentang Penjabaran APBD	Jumlah Peraturan Daerah tentang APBD dan Peraturan Kepala Daerah tentang Penjabaran APBD		2 dokumen	127.564.837,00	2 dokumen	357.153.435,00		116.762.762	32,69%		244.327.599	#DIV/0!	Badan Pengelola Keuangan dan Aset Daerah		
5.02.02.2.01.08		Koordinasi dan Penyusunan Peraturan Daerah tentang Perubahan APBD dan Peraturan Kepala Daerah tentang Penjabaran Perubahan APBD	Jumlah Peraturan Daerah tentang Perubahan APBD dan Peraturan Kepala Daerah tentang Penjabaran Perubahan APBD		2 dokumen	96.212.965,00	12 dokumen	342.700.188,00			0,00%		96.212.965	#DIV/0!	Badan Pengelola Keuangan dan Aset Daerah		
5.02.02.2.01.09		Koordinasi dan Penyusunan Regulasi serta Kebijakan Bidang Anggaran	Jumlah Dokumen Regulasi serta Kebijakan Bidang Anggaran		3 dokumen	46.364.057,00	4 dokumen	92.668.235,00		31.498.350	33,99%		77.862.407	#DIV/0!	Badan Pengelola Keuangan dan Aset Daerah		
5.02.02.2.01.10		Koordinasi Perencanaan Anggaran Pendapatan	Jumlah koordinasi/monitring perencanaan anggaran pendapatan		4 dokumen	119.014.859,00	4 dokumen	138.549.154,00		13.290.834	9,59%		132.305.693	#DIV/0!	Badan Pengelola Keuangan dan Aset Daerah		
5.02.02.2.01.11		Koordinasi Perencanaan Anggaran Belanja Daerah	Jumlah dokumen perencanaan anggaran belanja daerah		4 dokumen	161.406.633,00	10 dokumen	177.990.664,00		17.858.470	10,03%		179.265.103	#DIV/0!	Badan Pengelola Keuangan dan Aset Daerah		
5.02.02.2.01.12		Koordinasi Perencanaan Anggaran Pembiayaan	Jumlah Dokumen Hasil Koordinasi Perencanaan Anggaran Pembiayaan		4 dokumen	6.078.904.167,00	18 dokumen	5.286.828.575,00		1.971.385.955	37,29%		8.050.290.122	#DIV/0!	Badan Pengelola Keuangan dan Aset Daerah		
5.02.02.2.02		Koordinasi dan Pengelolaan Perbendaharaan Daerah	Persentase Kemampuan OPD dalam hal Penatausahaan Penerimaan dan Pengeluaran Belanja		85%	1.058.793.000,00	100%	1.210.013.920,00		669.534.336	55,33%		1.728.327.336	#DIV/0!	Badan Pengelola Keuangan dan Aset Daerah		
5.02.02.2.02.01		Koordinasi dan Pengelolaan Kas Daerah	Jumlah Dokumen Hasil Koordinasi dan Pengelolaan Kas Daerah		12 dokumen	238.501.930,00	12 dokumen	237.153.025,00		136.575.119	57,59%		375.077.049	#DIV/0!	Badan Pengelola Keuangan dan Aset Daerah		
5.02.02.2.02.03		Penyiapan, Pelaksanaan Pengendalian dan Penerbitan Anggaran Kas dan SPD	Jumlah Dokumen Hasil Pengendalian dan Penerbitan Anggaran Kas dan SPD		234 dokumen	322.927.405,00	234 dokumen	336.758.674,00		183.561.330	54,51%		506.488.735	#DIV/0!	Badan Pengelola Keuangan dan Aset Daerah		

Tabel T-C.19.
Evaluasi Hasil Pelaksanaan Perencanaan Daerah sampai dengan Tahun 2023
Kota Jambi

No	Kode	Usuran/Bidang Urusan Pemerintahan Daerah Dan Program/Kegiatan	Indikator Kinerja Program (Outcome)/ Kegiatan (output)	Capaian Kinerja RPJMD pada Tahun 2023		Realisasi Capaian Kinerja RKPd s/d Tahun Lalu (Tahun 2021)		Target Kinerja dan Anggaran RKPd Kota Jambi Tahun Berjalan (Tahun 2022) yang Dievaluasi		Realisasi Capaian Kinerja dan Anggaran RKPd Kota Jambi yang Dievaluasi (Tahun 2022)		Tingkat Capaian Kinerja dan Realisasi Anggaran RKPd	Realisasi Kinerja dan Anggaran RPJMD Kota Jambi s/d Tahun 2022		Tingkat Capaian Kinerja dan Realisasi Anggaran RPJMD Kabupaten/kota s/d Tahun 2022 (%)	Perangkat Daerah Penanggung Jawab	Ket.
				K	Rp	K	Rp	K	Rp	K	Rp	9 = 8/7 x 100%	K	Rp	10 = 6 + 8		
1	2	3	4	5	6	7	8	9	10	11	12	13					
			Jumlah dokumen hasil Koordinasi, fasilitasi, asistensi, sinkronisasi, supervisi, monitoring dan evaluasi pengelolaan dana perimbangan dan dana transfer lainnya			48 dokumen	59.999.670,00					0,00%			#DIV/0!		
	5.02.02.2.02.07	Koordinasi dan Penyusunan Laporan Realisasi Penerimaan dan Pengeluaran Kas Daerah, Laporan Aliran Kas, dan Pelaksanaan Pemungutan/Pemotongan dan Penyetoran Perhitungan Pihak Ketiga (PFK)	Jumlah Laporan Realisasi Penerimaan dan Pengeluaran Kas Daerah, Laporan Aliran Kas, dan Pelaksanaan Pemungutan/Pemotongan dan Penyetoran Perhitungan Pihak Ketiga (PFK) dan Laporan Hasil Koordinasi dalam rangka Penyusunan Laporan Realisasi Penerimaan dan Pengeluaran Kas Daerah, Laporan Aliran Kas, dan Pelaksanaan Pemungutan/Pemotongan dan Penyetoran Perhitungan Pihak Ketiga (PFK)		742 laporan	46.674.550,00	742 laporan	54.804.549,00		15.500.000		28,28%		62.174.550	#DIV/0!	Badan Pengelola Keuangan dan Aset Daerah	
	5.02.02.2.02.09	Rekonsiliasi Data Penerimaan dan Pengeluaran Kas serta Pemungutan dan Pemotongan Atas SP2D dengan Instansi Terkait	Jumlah Dokumen Hasil Rekonsiliasi Data Penerimaan dan Pengeluaran Kas serta Pemungutan dan Pemotongan atas SP2D dengan instansi Terkait		1082 dokumen	46.255.430,00	468 dokumen	48.067.650,00		17.989.260		37,42%		64.244.690	#DIV/0!	Badan Pengelola Keuangan dan Aset Daerah	

Tabel T-C.19.
Evaluasi Hasil Pelaksanaan Perencanaan Daerah sampai dengan Tahun 2023
Kota Jambi

No	Kode	Urusan/Bidang Urusan Pemerintahan Daerah Dan Program/Kegiatan	Indikator Kinerja Program (Outcome)/ Kegiatan (output)	Capaian Kinerja RPJMD pada Tahun 2023		Realisasi Capaian Kinerja RKPd s/d Tahun Lalu (Tahun 2021)		Target Kinerja dan Anggaran RKPd Kota Jambi Tahun Berjalan (Tahun 2022) yang Dievaluasi		Realisasi Capaian Kinerja dan Anggaran RKPd Kota Jambi yang Dievaluasi (Tahun 2022)		Tingkat Capaian Kinerja dan Realisasi Anggaran RKPd	Realisasi Kinerja dan Anggaran RPJMD Kota Jambi s/d Tahun 2022		Tingkat Capaian Kinerja dan Realisasi Anggaran RPJMD Kabupaten/kota s/d Tahun 2022 (%)	Perangkat Daerah Penanggung Jawab	Ket.
				K	Rp	K	Rp	K	Rp	K	Rp		9 = 8/7 x 100%	K			
1	2	3	4	5	6	7	8	9	10	11	12	13					
				K	Rp	K	Rp	K	Rp	K	Rp		K	Rp	K	Rp	
	5.02.02.2.02.10	Penyusunan Petunjuk Teknis Administrasi Keuangan yang Berkaitan dengan Penerimaan dan Pengeluaran Kas serta Penatausahaan dan Pertanggungjawaban Sub Kegiatan	Jumlah Petunjuk Teknis Administrasi Keuangan yang Berkaitan dengan Penerimaan dan Pengeluaran Kas serta Penatausahaan dan Pertanggungjawaban Sub Kegiatan .		3 dokumen	305.473.126,00	3 dokumen	159.755.068,00			170.202.774	106,54%		475.675.900	#DIV/0!		Badan Pengelola Keuangan dan Aset Daerah
	5.02.02.2.02.11	Pembinaan Penatausahaan Keuangan Pemerintah Kabupaten/Kota	Jumlah Orang yang Mengikuti Pembinaan Penatausahaan Keuangan Pemerintah		240 Orang	309.940.903,00	168 orang	313.475.284,00			107.587.611	34,32%		417.528.514	#DIV/0!		Badan Pengelola Keuangan dan Aset Daerah
	5.02.02.2.03	Koordinasi dan Pelaksanaan Akuntansi dan Pelaporan Keuangan Daerah	Kesesuaian Pelaksanaan Akuntansi dan Pelaporan Keuangan Daerah		100%	1.202.971.000,00	100%	1.343.930.751,00			430.654.470	32,04%		1.633.625.470	#DIV/0!		Badan Pengelola Keuangan dan Aset Daerah
	5.02.02.2.03.01	Koordinasi Pelaksanaan Akuntansi Penerimaan dan Pengeluaran Kas Daerah	Jumlah Laporan Hasil Koordinasi Pelaksanaan Akuntansi Penerimaan dan Pengeluaran Kas Daerah		12 laporan	63.543.150,00	12 laporan	89.473.806,00			36.709.004	41,03%		100.252.154	#DIV/0!		Badan Pengelola Keuangan dan Aset Daerah
	5.02.02.2.03.02	Rekonsiliasi dan Verifikasi Aset, Kewajiban, Ekuitas, Pendapatan, Belanja, Pembiayaan, Pendapatan-LO dan Beban	Jumlah Dokumen Hasil Rekonsiliasi dan Verifikasi Aset, Kewajiban, Ekuitas, Pendapatan, Belanja, Pembiayaan, Pendapatan-LO, dan Beban		780 dokumen	58.881.100,00	780 dokumen	55.757.475,00			29.498.195	52,90%		88.379.295	#DIV/0!		Badan Pengelola Keuangan dan Aset Daerah
	5.02.02.2.03.03	Koordinasi Penyusunan Laporan Pertanggungjawaban Pelaksanaan APBD Bulanan, Triwulanan dan Semesteran	Jumlah Laporan Pertanggungjawaban Pelaksanaan APBD Bulanan, Triwulanan dan Semesteran		16 laporan	23.243.076,00	16 laporan	26.540.753,00			13.947.521	52,55%		37.190.597	#DIV/0!		Badan Pengelola Keuangan dan Aset Daerah
	5.02.02.2.03.04	Konsolidasi Laporan Keuangan SKPD, BLUD dan Laporan Keuangan Pemerintah Daerah	Jumlah Laporan Keuangan SKPD, BLUD dan Laporan Keuangan Pemerintah Daerah yang Terkonsolidasi		17 laporan	321.877.310,00	17 laporan	274.598.290,00			104.542.601	38,07%		426.419.911	#DIV/0!		Badan Pengelola Keuangan dan Aset Daerah

Tabel T-C.19.
Evaluasi Hasil Pelaksanaan Perencanaan Daerah sampai dengan Tahun 2023
Kota Jambi

No	Kode	Urusan/Bidang Urusan Pemerintahan Daerah Dan Program/Kegiatan	Indikator Kinerja Program (Outcome)/ Kegiatan (output)	Capaian Kinerja RPJMD pada Tahun 2023		Realisasi Capaian Kinerja RKPd s/d Tahun Lalu (Tahun 2021)		Target Kinerja dan Anggaran RKPd Kota Jambi Tahun Berjalan (Tahun 2022) yang Dievaluasi		Realisasi Capaian Kinerja dan Anggaran RKPd Kota Jambi yang Dievaluasi (Tahun 2022)		Tingkat Capaian Kinerja dan Realisasi Anggaran RKPd	Realisasi Kinerja dan Anggaran RPJMD Kota Jambi s/d Tahun 2022		Tingkat Capaian Kinerja dan Realisasi Anggaran RPJMD Kabupaten/kota s/d Tahun 2022 (%)	Perangkat Daerah Penanggung Jawab	Ket.
				K	Rp	K	Rp	K	Rp	K	Rp	9 = 8/7 x 100%	K	Rp	11 = 10/5 x 100%		
1	2	3	4	5	6	7	8	9 = 8/7 x 100%	10 = 6 + 8	11 = 10/5 x 100%	12	13					
				K	Rp	K	Rp	K	Rp	K	Rp		K	Rp	K	Rp	
	5.02.02.2.03.05	Koordinasi dan Penyusunan Rancangan Peraturan Daerah tentang Pertanggungjawaban Pelaksanaan APBD Provinsi dan Rancangan Peraturan Kepala Daerah tentang Penjabaran Pertanggungjawaban Pelaksanaan APBD Kabupaten/Kota	Jumlah Rancangan Peraturan Daerah tentang Pertanggungjawaban Pelaksanaan APBD Kabupaten/Kota dan Rancangan Peraturan Kepala Daerah tentang Penjabaran Pertanggungjawaban Pelaksanaan APBD Kabupaten/Kota		4 dokumen	262.322.760,00	4 dokumen	194.506.440,00			25.207.481	12,96%		287.530.241	#DIV/0!		Badan Pengelola Keuangan dan Aset Daerah
	5.02.02.2.03.06	Penyusunan Tanggapan/Tindak Lanjut terhadap LHP BPK atas Laporan Pertanggungjawaban Pelaksanaan APBD	Jumlah Dokumen Tanggapan/Tindak Lanjut Terhadap LHP BPK atas Laporan Pertanggungjawaban Pelaksanaan APBD		2 dokumen	6.755.750,00	2 dokumen	7.445.427,00			4.460.250	59,91%		11.216.000	#DIV/0!		Badan Pengelola Keuangan dan Aset Daerah
	5.02.02.2.03.07	Koordinasi, Sinkronisasi, dan Penyelesaian Tuntutan Perbendaharaan dan Tuntutan Kerugian Daerah	Jumlah Dokumen Hasil Koordinasi, Sinkronisasi, dan Penyelesaian Tuntutan Perbendaharaan dan Tuntutan Kerugian Daerah		5 dokumen	203.662.350,00	5 dokumen	295.621.830,00			57.077.500	19,31%		260.739.850	#DIV/0!		Badan Pengelola Keuangan dan Aset Daerah
	5.02.02.2.03.10	Penyusunan Sistem dan Prosedur Akuntansi dan Pelaporan Keuangan Pemerintah Daerah	Jumlah Sistem dan Prosedur Akuntansi dan Pelaporan Keuangan Pemerintah Daerah		5 dokumen	341.962.012,00	10 dokumen	213.833.227,00			48.272.070	22,57%		390.234.082	#DIV/0!		Badan Pengelola Keuangan dan Aset Daerah
	5.02.02.2.03.11	Pembinaan Akuntansi, Pelaporan dan Pertanggungjawaban Pemerintah Kabupaten/Kota	Jumlah Orang yang Mengikuti Pembinaan Akuntansi, Pelaporan dan Pertanggungjawaban Pemerintah Kabupaten/Kota		351 dokumen	161.241.040,00	351 orang	69.935.618,00			74.907.009	107,11%		236.148.049	#DIV/0!		Badan Pengelola Keuangan dan Aset Daerah
	5.02.02.2.03.12	Pembinaan Pengelolaan Keuangan BLUD Kabupaten/Kota	Jumlah BLUD Kabupaten/Kota yang Dibina		21 lembaga	78.409.850,00	21 lembaga	116.217.885,00			36.032.839	31,00%		114.442.689	#DIV/0!		Badan Pengelola Keuangan dan Aset Daerah
	5.02.02.2.04	Penunjang Urusan Kewenangan Pengelolaan Keuangan Daerah	Tertib Penunjang Urusan Kewenangan Pengelolaan Keuangan Daerah		100%	#####	100%	7.692.434.959,00			1.728.031.000	22,46%		13.385.857.000	#DIV/0!		Badan Pengelola Keuangan dan Aset Daerah

Tabel T-C.19.
Evaluasi Hasil Pelaksanaan Perencanaan Daerah sampai dengan Tahun 2023
Kota Jambi

No	Kode	Urusan/Bidang Urusan Pemerintahan Daerah Dan Program/Kegiatan	Indikator Kinerja Program (Outcome)/ Kegiatan (output)	Capaian Kinerja RPJMD pada Tahun 2023		Realisasi Capaian Kinerja RKPd s/d Tahun Lalu (Tahun 2021)		Target Kinerja dan Anggaran RKPd Kota Jambi Tahun Berjalan (Tahun 2022) yang Dievaluasi		Realisasi Capaian Kinerja dan Anggaran RKPd Kota Jambi yang Dievaluasi (Tahun 2022)		Tingkat Capaian Kinerja dan Realisasi Anggaran RKPd	Realisasi Kinerja dan Anggaran RPJMD Kota Jambi s/d Tahun 2022	Tingkat Capaian Kinerja dan Realisasi Anggaran RPJMD Kabupaten/kota s/d Tahun 2022 (%)	Perangkat Daerah Penanggung Jawab	Ket.
				K	Rp	K	Rp	K	Rp	K	Rp	9 = 8/7 x 100%	K	Rp		
1	2	3	4	5	6	7	8	9	10	11	12	13				
	5.02.02.2.04.08	Analisis Perencanaan dan Penyaluran Bantuan Keuangan	Jumlah Laporan Hasil Analisis Perencanaan dan Penyaluran Bantuan Keuangan		1 laporan	100.000.000,00	-	-		#VALUE!	#VALUE!					
	5.02.02.2.04.09	Pengelolaan Dana Darurat dan Mendesak	Jumlah Laporan Hasil Pengelolaan Dana Darurat dan Mendesak		12 laporan	3.208.533.087,00	12 laporan	7.692.434.959,00		1.728.031.000	22,46%	4.936.564.087	#DIV/0!	Badan Pengelola Keuangan dan Aset Daerah		
	5.02.03	PROGRAM PENGELOLAAN BARANG MILIK DAERAH	Persentase Pengelolaan Barang Milik Daerah		75%	1.471.870.000,00	80%	1.972.120.800,00		389.458.908	19,75%	1.861.328.908	#DIV/0!	Badan Pengelola Keuangan dan Aset Daerah		
	5.02.03.2.01	Pengelolaan Barang Milik Daerah	Meningkatnya Persentase Manajemen Pengelolaan BMD Pemerintah Kota Jambi		75%	1.159.474.621,00	80%	1.972.120.800,00		324.280.175	16,44%	1.483.754.796	#DIV/0!	Badan Pengelola Keuangan dan Aset Daerah		
	5.02.03.2.01.01	Penyusunan Standar Harga	Jumlah Standar Harga yang disusun		1 dokumen	144.104.800,00	1 dokumen	169.085.397,00		24.266.286	14,35%	168.371.086	#DIV/0!	Badan Pengelola Keuangan dan Aset Daerah		
	5.02.03.2.01.03	Penyusunan Perencanaan Kebutuhan Barang Milik Daerah	Jumlah Rencana Kebutuhan Barang Milik Daerah		-	29.396.400,00	1 dokumen	44.396.269,00		-	0,00%	29.396.400	#DIV/0!	Badan Pengelola Keuangan dan Aset Daerah		
	5.02.03.2.01.05	Penatausahaan Barang Milik Daerah	Jumlah Laporan Penatausahaan Barang Milik Daerah		1 laporan	157.758.385,00	1 laporan	306.381.275,00		37.061.148	12,10%	194.819.533	#DIV/0!	Badan Pengelola Keuangan dan Aset Daerah		
	5.02.03.2.01.07	Pengamanan Barang Milik Daerah	Jumlah Laporan Hasil Pengamanan Barang Milik Daerah		-	163.935.482,00	2 laporan	292.193.892,00		40.035.088	13,70%	203.970.570	#DIV/0!	Badan Pengelola Keuangan dan Aset Daerah		
	5.02.03.2.01.08	Penilaian Barang Milik Daerah	Jumlah Laporan Hasil Penilaian Barang Milik Daerah dan Hasil Koordinasi Penilaian Barang Milik Daerah		3 laporan	139.444.227,00	4 laporan	148.643.366,00		21.746.020	14,63%	161.190.247	#DIV/0!	Badan Pengelola Keuangan dan Aset Daerah		
	5.02.03.2.01.09	Pengawasan dan Pengendalian Pengelolaan Barang Milik Daerah	Jumlah Laporan Hasil Pengawasan dan Pengendalian Pengelolaan Barang Milik Daerah		2 laporan	94.392.944,00	2 laporan	202.750.563,00		53.441.355	26,36%	147.834.299	#DIV/0!	Badan Pengelola Keuangan dan Aset Daerah		
	5.02.03.2.01.10	Optimalisasi Penggunaan, Pemanfaatan, Pemindahtanganan, Pemusnahan, dan Penghapusan Barang Milik Daerah	Jumlah Dokumen Hasil Optimalisasi Penggunaan, Pemanfaatan, Pemindahtanganan, Pemusnahan, dan Penghapusan Barang Milik Daerah		3 dokumen	132.065.669,00	4 dokumen	253.442.320,00		105.624.562	41,68%	237.690.231	#DIV/0!	Badan Pengelola Keuangan dan Aset Daerah		

Tabel T-C.19.
Evaluasi Hasil Pelaksanaan Perencanaan Daerah sampai dengan Tahun 2023
Kota Jambi

No	Kode	Urusan/Bidang Urusan Pemerintahan Daerah Dan Program/Kegiatan	Indikator Kinerja Program (Outcome)/ Kegiatan (output)	Capaian Kinerja RPJMD pada Tahun 2023		Realisasi Capaian Kinerja RKPd s/d Tahun Lalu (Tahun 2021)		Target Kinerja dan Anggaran RKPd Kota Jambi Tahun Berjalan (Tahun 2022) yang Dievaluasi		Realisasi Capaian Kinerja dan Anggaran RKPd Kota Jambi yang Dievaluasi (Tahun 2022)		Tingkat Capaian Kinerja dan Realisasi Anggaran RKPd		Realisasi Kinerja dan Anggaran RPJMD Kota Jambi s/d Tahun 2022		Tingkat Capaian Kinerja dan Realisasi Anggaran RPJMD Kabupaten/kota s/d Tahun 2022 (%)		Perangkat Daerah Penanggung Jawab	Ket.
				K	Rp	K	Rp	K	Rp	K	Rp	9 = 8/7 x 100%		10 = 6 + 8		11 = 10/5 x 100%			
1	2	3	4	5	6	7	8	9	10	11	12	13							
	5.02.03.2.01.11	Rekonsiliasi dalam rangka Penyusunan Laporan Barang Milik Daerah	Jumlah Laporan Hasil Rekonsiliasi dalam rangka Penyusunan Laporan Barang Milik Daerah		40 laporan	89.916.000,00	39 laporan	108.929.608,00		27.324.526	25,08%				117.240.526	#DIV/0!	Badan Pengelola Keuangan dan Aset Daerah		
	5.02.03.2.01.12	Penyusunan Laporan Barang Milik Daerah	Jumlah Laporan Barang Milik Daerah yang Disusun		40 laporan	169.358.434,00	39 laporan	144.687.753,00		-	0,00%				169.358.434	#DIV/0!	Badan Pengelola Keuangan dan Aset Daerah		
	5.02.03.2.01.13	Pembinaan Pengelolaan Barang Milik Daerah Pemerintah Kabupaten/Kota	Jumlah Orang yang Mengikuti Pembinaan Pengelolaan Barang Milik Daerah Pemerintah Kabupaten/Kota		-	39.102.280,00	100 orang	301.610.357,00		14.781.190	4,90%				53.883.470	#DIV/0!	Badan Pengelola Keuangan dan Aset Daerah		
	5.02.01	PROGRAM PENUNJANG URUSAN PEMERINTAHAN DAERAH KABUPATEN/KOTA	Indeks Reformasi Birokrasi Perangkat Daerah		8	37.258.751.160	100%	23.549.548.075		8.395.303.192	35,65%				45.654.054.352	#DIV/0!	Pengelola Pajak dan Retribusi Daerah		
	5.02.01.2.01	Perencanaan, Penganggaran, dan Evaluasi Kinerja Perangkat Daerah	Indeks Profesionalitas ASN			46.834.000		9.146.190		245.750	2,69%				47.079.750	#DIV/0!	Pengelola Pajak dan Retribusi Daerah		
	5.02.01.2.01.01	Penyusunan Dokumen Perencanaan Perangkat Daerah	Jumlah Dokumen Perencanaan			25.813.000		3.140.190		245.750	7,83%				26.058.750	#DIV/0!	Pengelola Pajak dan Retribusi Daerah		
	5.02.01.2.01.07	Evaluasi Kinerja Perangkat Daerah	Jumlah Laporan Evaluasi Perangkat Daerah			21.021.000		6.006.000		-	0,00%				21.021.000	#DIV/0!	Pengelola Pajak dan Retribusi Daerah		
	5.02.01.2.02	Administrasi Keuangan Perangkat Daerah	Indeks Profesionalitas ASN		100%	27.987.772.881	100%	19.992.387.160		7.395.095.480	36,99%				35.382.868.361	#DIV/0!	Pengelola Pajak dan Retribusi Daerah		
	5.02.01.2.02.01	Penyediaan Gaji dan Tunjangan ASN	Jumlah Orang yang Menerima Gaji dan Tunjangan ASN		59 Orang	27.256.830.515	64 Orang	19.578.640.410		7.199.577.680	36,77%				34.456.408.195	#DIV/0!	Pengelola Pajak dan Retribusi Daerah		
	5.02.01.2.02.03	Pelaksanaan Penatausahaan dan Pengujian/Verifikasi Keuangan SKPD	Jumlah Dokumen Penatausahaan dan Pengujian/Verifikasi Keuangan SKPD		30 Dok	633.253.616	3 Dok	358.958.250		171.417.800	47,75%				804.671.416	#DIV/0!	Pengelola Pajak dan Retribusi Daerah		
	5.02.01.2.02.07	Koordinasi dan Penyusunan Laporan Keuangan Bulanan/triwulanan/Semesteran SKPD	Jumlah Laporan Keuangan Bulanan/triwulanan/Semesteran SKPD dan Laporan Koordinasi Penyusunan Laporan Keuangan		2 Lap	97.688.750	2 Lap	54.788.500		24.100.000	43,99%				121.788.750	#DIV/0!	Pengelola Pajak dan Retribusi Daerah		
	5.02.01.2.05	Administrasi Kepegawaian Perangkat Daerah	Indeks Profesionalitas ASN		100%	688.388.373	100%	429.024.000		212.318.260	49,49%				900.706.633	#DIV/0!	Pengelola Pajak dan Retribusi Daerah		

Tabel T-C.19.
Evaluasi Hasil Pelaksanaan Perencanaan Daerah sampai dengan Tahun 2023
Kota Jambi

No	Kode	Urusan/Bidang Urusan Pemerintahan Daerah Dan Program/Kegiatan	Indikator Kinerja Program (Outcome)/ Kegiatan (output)	Capaian Kinerja RPJMD pada Tahun 2023		Realisasi Capaian Kinerja RKPD s/d Tahun Lalu (Tahun 2021)		Target Kinerja dan Anggaran RKPD Kota Jambi Tahun Berjalan (Tahun 2022) yang Dievaluasi		Realisasi Capaian Kinerja dan Anggaran RKPD Kota Jambi yang Dievaluasi (Tahun 2022)		Tingkat Capaian Kinerja dan Realisasi Anggaran RKPD	Realisasi Kinerja dan Anggaran RPJMD Kota Jambi s/d Tahun 2022		Tingkat Capaian Kinerja dan Realisasi Anggaran RPJMD Kabupaten/kota s/d Tahun 2022 (%)	Perangkat Daerah Penanggung Jawab	Ket.
				K	Rp	K	Rp	K	Rp	K	Rp	9 = 8/7 x 100%	K	Rp	11 = 10/5 x 100%		
1	2	3	4	5	6	7	8	9	10	11	12	13					
	5.02.01.2.05.02	Pengadaan Pakaian Dinas Beserta Atribut Kelengkapannya	Jumlah Paket Pakaian Dinas beserta Atributnya Kelengkapan		2 Paket 201.893.700	1 Paket 89.400.000		88.200.000	98,66%			290.093.700	#DIV/0!	Pengelola Pajak dan Retribusi Daerah			
	5.02.01.2.05.09	Pendidikan dan Pelatihan Pegawai Berdasarkan Tugas dan Fungsi	Jumlah Pegawai berdasarkan tugas dan fungsi yang mengikuti pendidikan dan pelatihan		2 Orang 89.805.000	2 Orang 109.624.000		21.610.000	19,71%			111.415.000	#DIV/0!	Pengelola Pajak dan Retribusi Daerah			
	5.02.01.2.05.11	Bimbingan Teknis Implementasi Peraturan Perundang-Undangan	Jumlah Orang yang Mengikuti Bimbingan Teknis Implementasi Peraturan Perundang-Undangan		36 Orang 396.689.673	20 Orang 230.000.000		102.508.260	44,57%			499.197.933	#DIV/0!	Pengelola Pajak dan Retribusi Daerah			
	5.02.01.2.06	Administrasi Umum Perangkat Daerah	Tertib Pengelolaan Administrasi Umum		100% 2.095.748.167	100% 615.222.547		333.775.245	54,25%			2.429.523.412	#DIV/0!	Pengelola Pajak dan Retribusi Daerah			
	5.02.01.2.06.01	Penyediaan Komponen Instalasi Listrik/Penerangan Bangunan Kantor	Jumlah Paket Komponen Instalasi Listrik/Penerangan Bangunan Kantor yang disediakan		8 Paket 101.916.059	2 Paket 34.633.368		12.562.000	36,27%			114.478.059	#DIV/0!	Pengelola Pajak dan Retribusi Daerah			
	5.02.01.2.06.02	Penyediaan Peralatan dan Perlengkapan Kantor	Jumlah Paket Peralatan dan Perlengkapan Kantor yang disediakan		6 Paket 1.145.269.502	6 Paket 204.765.059		65.088.700	31,79%			1.210.358.202	#DIV/0!	Pengelola Pajak dan Retribusi Daerah			
	5.02.01.2.06.04	Penyediaan Bahan Logistik Kantor	Jumlah Paket Bahan Logistik Kantor yang disediakan		323 Paket 86.617.000	1 Paket 38.375.700		7.436.200	19,38%			94.053.200	#DIV/0!	Pengelola Pajak dan Retribusi Daerah			
	5.02.01.2.06.05	Penyediaan Barang Cetak dan Penggandaan	Jumlah Paket barang Cetak dan Penggandaan yang disediakan		23 Paket 135.188.200	2 Paket 28.338.420		14.953.000	52,77%			150.141.200	#DIV/0!	Pengelola Pajak dan Retribusi Daerah			
	5.02.01.2.06.06	Penyediaan Bahan Bacaan dan Peraturan Perundang-undangan	Jumlah Dokumen Bahan Bacaan dan Peraturan Perundang-undangan yang disediakan		3 Dok 6.594.000	1 Dok 2.860.000		850.000	29,72%			7.444.000	#DIV/0!	Pengelola Pajak dan Retribusi Daerah			
	5.02.01.2.06.08	Fasilitasi Kunjungan Tamu	Jumlah Laporan Fasilitasi Kunjungan Tamu		24 Lap 99.915.000	4 Lap 56.250.000		14.850.000	26,40%			114.765.000	#DIV/0!	Pengelola Pajak dan Retribusi Daerah			
	5.02.01.2.06.09	Penyelenggaraan Rapat Koordinasi dan Konsultasi SKPD	Jumlah Laporan Penyelenggaraan Rapat Koordinasi dan Konsultasi SKPD		21 lap 520.248.406	4 Lap 250.000.000		218.035.345	87,21%			738.283.751	#DIV/0!	Pengelola Pajak dan Retribusi Daerah			

Tabel T-C.19.
Evaluasi Hasil Pelaksanaan Perencanaan Daerah sampai dengan Tahun 2023
Kota Jambi

No	Kode	Urusan/Bidang Urusan Pemerintahan Daerah Dan Program/Kegiatan	Indikator Kinerja Program (Outcome)/ Kegiatan (output)	Capaian Kinerja RPJMD pada Tahun 2023		Realisasi Capaian Kinerja RKPD s/d Tahun Lalu (Tahun 2021)		Target Kinerja dan Anggaran RKPD Kota Jambi Tahun Berjalan (Tahun 2022) yang Dievaluasi		Realisasi Capaian Kinerja dan Anggaran RKPD Kota Jambi yang Dievaluasi (Tahun 2022)		Tingkat Capaian Kinerja dan Realisasi Anggaran RKPD		Realisasi Kinerja dan Anggaran RPJMD Kota Jambi s/d Tahun 2022		Tingkat Capaian Kinerja dan Realisasi Anggaran RPJMD Kabupaten/kota s/d Tahun 2022 (%)		Perangkat Daerah Penanggung Jawab	Ket.
				K	Rp	K	Rp	K	Rp	K	Rp	9 = 8/7 x 100%		10 = 6 + 8		11 = 10/5 x 100%			
1	2	3	4	5	6	7	8	9	10	11	12	13							
	5.02.01.2.07	Pengadaan Barang Milik Daerah Penunjang Urusan Pemerintah Daerah	Tertib Pengelolaan Pengadaan Barang Milik Daerah Penunjang urusan Pemerintah Daerah		100%	2.776.020.000	100%	-			-	#VALUE!		2.776.020.000	#DIV/0!			Pengelola Pajak dan Retribusi Daerah	
	5.02.01.2.07.02	Pengadaan Kendaraan Dinas Operasional atau Lapangan	Jumlah Unit Kendaraan Dinas Operasional atau Lapangan yang disediakan		4 unit	2.776.020.000	-	-			-	#VALUE!		2.776.020.000	#DIV/0!			Pengelola Pajak dan Retribusi Daerah	
	5.02.01.2.08	Penyediaan Jasa Penunjang Urusan Pemerintahan Daerah	Tertib Pengelolaan Penyediaan Jasa Penunjang Urusan Pemerintah Daerah		100%	1.292.195.210	100%	572.950.000		203.870.508		35,58%		1.496.065.718	#DIV/0!			Pengelola Pajak dan Retribusi Daerah	
	5.02.01.2.08.01	Penyediaan Jasa Surat Menyurat	Jumlah Laporan Penyediaan Jasa Surat Menyurat		2 Lap	87.960.000	3 Lap	96.950.000		24.950.000		25,73%		112.910.000	#DIV/0!			Pengelola Pajak dan Retribusi Daerah	
	5.02.01.2.08.02	Penyediaan Jasa Komunikasi, Sumber Daya Air dan Listrik	Jumlah Laporan Penyediaan Jasa Komunikasi, Sumber Daya Air dan Listrik		24 Lap	1.204.235.210	4 Lap	476.000.000		178.920.508		37,59%		1.383.155.718	#DIV/0!			Pengelola Pajak dan Retribusi Daerah	
	5.02.01.2.09	Pemeliharaan Barang Milik Daerah Penunjang Urusan Pemerintahan Daerah	Tertib Pengelolaan Pemeliharaan Barang Milik Daerah Penunjang Urusan Pemerintah Daerah		100%	2.371.792.529	100%	1.930.818.178		249.997.949		12,95%		2.621.790.478	#DIV/0!			Pengelola Pajak dan Retribusi Daerah	
	5.02.01.2.09.02	Penyediaan Jasa Pemeliharaan, Biaya Pemeliharaan, Pajak, dan Perizinan Kendaraan Dinas Operasional atau Lapangan	Jumlah Kendaraan Dinas Operasional atau Lapangan yang dipelihara dan dibayarkan pajaknya dan perizinannya		62 Unit	1.433.338.834	37 Unit	697.666.809		177.252.949		25,41%		1.610.591.783	#DIV/0!			Pengelola Pajak dan Retribusi Daerah	
	5.02.01.2.09.06	Pemeliharaan Peralatan dan Mesin Lainnya	Jumlah Peralatan dan Mesin Lainnya yang dipelihara		101 unit	244.941.800	90 Unit	79.142.280		15.745.000		19,89%		260.686.800	#DIV/0!			Pengelola Pajak dan Retribusi Daerah	
	5.02.01.2.09.09	Pemeliharaan/Rehabilitasi Gedung Kantor dan Bangunan Lainnya	Jumlah Gedung Kantor dan bangunan lainnya yang dipelihara/direhabilitasi		4 Gedung	693.511.895	1 Gedung	1.154.009.089		57.000.000		4,94%		750.511.895	#DIV/0!			Pengelola Pajak dan Retribusi Daerah	
	5.02.04	PROGRAM PENGELOLAAN PENDAPATAN DAERAH	Persentase Realisasi Penerimaan Pajak dan Retribusi Daerah		1	8.836.696.803	100%	7.374.955.089		2.492.465.484		33,80%		11.329.162.287	#DIV/0!			Pengelola Pajak dan Retribusi Daerah	

Tabel T-C.19.
Evaluasi Hasil Pelaksanaan Perencanaan Daerah sampai dengan Tahun 2023
Kota Jambi

No	Kode	Urusan/Bidang Urusan Pemerintahan Daerah Dan Program/Kegiatan	Indikator Kinerja Program (Outcome)/ Kegiatan (output)	Capaian Kinerja RPJMD pada Tahun 2023		Realisasi Capaian Kinerja RKPD s/d Tahun Lalu (Tahun 2021)		Target Kinerja dan Anggaran RKPD Kota Jambi Tahun Berjalan (Tahun 2022) yang Dievaluasi		Realisasi Capaian Kinerja dan Anggaran RKPD Kota Jambi yang Dievaluasi (Tahun 2022)		Tingkat Capaian Kinerja dan Realisasi Anggaran RKPD		Realisasi Kinerja dan Anggaran RPJMD Kota Jambi s/d Tahun 2022		Tingkat Capaian Kinerja dan Realisasi Anggaran RPJMD Kabupaten/kota s/d Tahun 2022 (%)		Perangkat Daerah Penanggung Jawab	Ket.
				K	Rp	K	Rp	K	Rp	K	Rp	9 = 8/7 x 100%		10 = 6 + 8		11 = 10/5 x 100%			
1	2	3	4	5	6	7	8	9	10	11	12	13							
	5.02.04.2.01	Kegiatan Pengelolaan pendapatan Daerah	Persentase Pertumbuhan Pajak Dan Retribusi Daerah		9 %	8.836.696.803	9%	7.374.955.089		2.492.465.484		33,80%		11.329.162.287	#DIV/0!	Pengelola Pajak dan Retribusi Daerah			
	5.02.04.2.01.01	Perencanaan pengelolaan pajak daerah	Jumlah Dokumen Rencana Pengelolaan Pajak Daerah		4 Dok	346.946.850	2 Dokumen	113.075.916		18.084.600		15,99%		365.031.450	#DIV/0!	Pengelola Pajak dan Retribusi Daerah			
	5.02.04.2.01.02	Analisa dan Pengembangan Pajak Daerah, serta Penyusunan Kebijakan Pajak Daerah.	Jumlah Dokumen Hasil Analis Pajak Daerah serta Pengembangan Pajak Daerah dan Kebijakan Pajak Daerah		4 Dok	176.842.350	1 Dokumen	280.818.898		12.637.500		4,50%		189.479.850	#DIV/0!	Pengelola Pajak dan Retribusi Daerah			
	5.02.04.2.01.03	Penyuluhan dan Penyebarluasan Kebijakan Pajak Daerah	Jumlah Laporan Pelaksanaan Penyuluhan dan Penyebarluasan Kebijakan Pajak Daerah		8 Lap	498.107.500	6 laporan	577.398.232		60.225.000		10,43%		558.332.500	#DIV/0!	Pengelola Pajak dan Retribusi Daerah			
	5.02.04.2.01.04	Penyediaan Sarana dan Prasarana Pengelolaan Pajak Daerah	Tersedianya Sarana dan Prasarana Pengelolaan Pajak Daerah		55 Unit	1.361.375.379	7 Unit	1.466.442.362		535.828.000		36,54%		1.897.203.379	#DIV/0!	Pengelola Pajak dan Retribusi Daerah			
	5.02.04.2.01.05	Pendataan dan Pendaftaran Objek Pajak Daerah	Jumlah Laporan Hasil Pendataan dan Pendaftaran Objek Pajak Daerah, Subjek Pajak dan Wajib Pajak Daerah		24 Lap	457.607.290	12 Lap	242.050.075		78.905.800		32,60%		536.513.090	#DIV/0!	Pengelola Pajak dan Retribusi Daerah			
	5.02.04.2.01.06	Pengolahan, Pemeliharaan, dan Pelaporan Basis Data Pajak Daerah	Jumlah Laporan Hasil Pengolahan, Pemeliharaan dan Pelaporan Basis Data Pajak Daerah		24 Lap	853.102.108	17 Lap	1.256.757.639		938.404.504		74,67%		1.791.506.612	#DIV/0!	Pengelola Pajak dan Retribusi Daerah			
	5.02.04.2.01.07	Penilaian Pajak Bumi dan Bangunan Perdesaan dan Perkotaan (PBBP2) serta Bea Perolehan Hak atas Tanah dan Bangunan (BPHTB)	Jumlah Objek Pajak yang disesuaikan NJOPNya		26.084 Objek Pajak	774.203.235	10.000 Objek Pajak	636.436.009		134.459.900		21,13%		908.663.135	#DIV/0!	Pengelola Pajak dan Retribusi Daerah			
	5.02.04.2.01.08	Penetapan Wajib Pajak Daerah	Jumlah Dokumen Ketetapan Pajak Daerah		30665 Lap	273.050.418	30768 Layanan	293.619.134		101.890.000		34,70%		374.940.418	#DIV/0!	Pengelola Pajak dan Retribusi Daerah			
	5.02.04.2.01.09	Pelayanan dan Konsultasi Pajak Daerah	Jumlah Layanan dan Konsultasi Pajak Daerah		30.655 Layanan	272.029.858	30.768 Layanan	335.960.285		152.073.680		45,27%		424.103.538	#DIV/0!	Pengelola Pajak dan Retribusi Daerah			
	5.02.04.2.01.10	Penelitian dan Verifikasi Data Pelaporan Pajak Daerah	Jumlah Data Pelaporan Pajak daerah yang telah dilakukan Penelitian dan Verifikasi		330.000 Berkas	402.950.055	33.000 Dokumen	124.922.443		70.529.500		56,46%		473.479.555	#DIV/0!	Pengelola Pajak dan Retribusi Daerah			
	5.02.04.2.01.11	Penagihan Pajak Daerah	Jumlah Dokumen Hasil Pelaksanaan Penagihan Pajak Daerah		6 Dok	1.923.657.370	3 Dok	1.218.107.130		60.580.000		4,97%		1.984.237.370	#DIV/0!	Pengelola Pajak dan Retribusi Daerah			

Tabel T-C.19.
Evaluasi Hasil Pelaksanaan Perencanaan Daerah sampai dengan Tahun 2023
Kota Jambi

No	Kode	Urusan/Bidang Urusan Pemerintahan Daerah Dan Program/Kegiatan	Indikator Kinerja Program (Outcome)/ Kegiatan (output)	Capaian Kinerja RPJMD pada Tahun 2023		Realisasi Capaian Kinerja RKPD s/d Tahun Lalu (Tahun 2021)		Target Kinerja dan Anggaran RKPD Kota Jambi Tahun Berjalan (Tahun 2022) yang Dievaluasi		Realisasi Capaian Kinerja dan Anggaran RKPD Kota Jambi yang Dievaluasi (Tahun 2022)		Tingkat Capaian Kinerja dan Realisasi Anggaran RKPD		Realisasi Kinerja dan Anggaran RPJMD Kota Jambi s/d Tahun 2022		Tingkat Capaian Kinerja dan Realisasi Anggaran RPJMD Kabupaten/kota s/d Tahun 2022 (%)		Perangkat Daerah Penanggung Jawab	Ket.
				K	Rp	K	Rp	K	Rp	K	Rp	9 = 8/7 x 100%	K	Rp	10 = 6 + 8	11 = 10/5 x 100%			
1	2	3	4	5	6	7	8	9	10	11	12	13							
				K	Rp	K	Rp	K	Rp	K	Rp	9 = 8/7 x 100%	K	Rp	10 = 6 + 8	11 = 10/5 x 100%			
	5.02.04.2.01.12	Penyelesaian Keberatan Pajak Daerah	Jumlah Dokumen Hasil Penyelesaian Keberatan Pajak Daerah		3 Dok	164.006.060	1 Dok	120.257.964			34.425.000	28,63%			198.431.060	#DIV/0!	Pengelola Pajak dan Retribusi Daerah		
	5.02.04.2.01.13	Pengendalian, Pemeriksaan dan Pengawasan Pajak Daerah	Jumlah Dokumen Hasil Pemeriksaan serta Pengendalian dan Pengawasan Pajak Daerah		4 Dok	1.142.619.130	2 Dok	511.766.322			159.620.000	31,19%			1.302.239.130	#DIV/0!	Pengelola Pajak dan Retribusi Daerah		
	5.02.04.2.01.14	Pembinaan dan Pengawasan Pengelolaan Retribusi Daerah	Jumlah Laporan Hasil Pembinaan dan Pengawasan Pengelolaan Retribusi Daerah		16 Lap	190.199.200	4 Lap	197.342.680			121.735.000	61,69%			311.934.200	#DIV/0!	Pengelola Pajak dan Retribusi Daerah		
	0.43.12	KEPEGAWAIAN									-	#DIV/0!			-	#DIV/0!	Badan Kepegawain dan Pengembangan Sumber Daya Manusia Daerah		
	5.03.01	PROGRAM PENUNJANG URUSAN PEMERINTAHAN DAERAH KABUPATEN/KOTA	Indeks Reformasi Birokrasi Perangkat Daerah				A	9.012.074.684			3.844.355.452	42,66%			3.844.355.452	#DIV/0!	Badan Kepegawain dan Pengembangan Sumber Daya Manusia Daerah		
	5.03.01.2.01	Perencanaan, Penganggaran, dan Evaluasi Kinerja Perangkat Daerah	Peningkatan Nilai AKIP		A	22.587.750	A	28.253.780			4.039.300	14,30%			26.627.050	#DIV/0!	Badan Kepegawain dan Pengembangan Sumber Daya Manusia Daerah		
	5.03.01.2.01.01	Penyusunan Dokumen Perencanaan Perangkat Koordinasi dan Penyusunan Dokumen RKA-SKPD	Tersusunnya Jumlah Dokumen		12 Dokumen	13.212.050	6 Dokumen	18.346.780			3.393.100	18,49%			16.605.150	#DIV/0!	Badan Kepegawain		
			Jumlah Dokumen		1 Dokumen	1.695.000						#DIV/0!				#DIV/0!			
			Koordinasi dan Penyusunan Dokumen Perubahan Koordinasi dan Penyusunan DPA-SKPD		1 Dokumen	1.064.000						#DIV/0!				#DIV/0!			
			Jumlah Dokumen		1 Dokumen	1.689.000						#DIV/0!				#DIV/0!			
			Koordinasi dan Penyusunan Perubahan DPA-SKPD		1 Dokumen	1.248.000						#DIV/0!				#DIV/0!			
	5.03.01.2.01.06	Koordinasi dan Penyusunan Laporan Capaian Kinerja dan Ikhtisar Realisasi Kinerja SKPD	Tersedianya Laporan Capaian Kinerja dan Ikhtisar Realisasi Kinerja SKPD		5 Laporan	3.679.700	3 Laporan	9.907.000			646.200	6,52%			4.325.900	#DIV/0!	Badan Kepegawain dan Pengembangan Sumber Daya Manusia Daerah		
	5.03.01.2.02	Administrasi Keuangan Perangkat Daerah	Tertib administrasi			15.416.844.864	100%	5.654.261.989			2.692.447.088	47,62%			18.109.291.952	#DIV/0!	Badan Kepegawain		
	5.03.01.2.02.01	Penyediaan Gaji dan Tunjangan ASN	Tersedianya Gaji		102	14.958.156.164	52	5.371.854.289			2.608.412.688	48,56%			17.566.568.852	#DIV/0!	Badan Kepegawain		
	5.03.01.2.02.03	Pelaksanaan Penatausahaan dan Pengujian/Verifikasi Keuangan SKPD	Terlaksananya Penatausahaan dan Pengujian/Verifikasi Keuangan SKPD		24 Dokumen	444.358.300	12 Dokumen	260.941.700			84.034.400	32,20%			528.392.700	#DIV/0!	Badan Kepegawain dan Pengembangan Sumber Daya Manusia Daerah		
	5.03.01.2.02.04	Koordinasi dan Pelaksanaan Akuntansi SKPD	Terlaksananya Jumlah Laporan		24 Dokumen	5.591.900	12 Dokumen	10.356.000			-	0,00%			5.591.900	#DIV/0!	Badan Kepegawain		
			Jumlah Laporan		5 Dokumen	1.666.500						#DIV/0!				#DIV/0!			
			Pengelolaan dan Penyiapan Bahan Tanggapan		1 Dokumen	-						#DIV/0!				#DIV/0!			
	5.03.01.2.02.07	Koordinasi dan Penyusunan Laporan Keuangan Bulanan/Triwulanan/Semesteran SKPD	Tersedianya Laporan Keuangan Bulanan/Triwulanan/Semesteran SKPD dan Laporan Koordinasi Penyusunan Laporan Keuangan Bulanan/Triwulanan/Semesteran SKPD		24 Dokumen	7.072.000	12 Dokumen	11.110.000			-	0,00%			7.072.000	#DIV/0!	Badan Kepegawain dan Pengembangan Sumber Daya Manusia Daerah		
	5.03.01.2.03	Administrasi Barang Milik Daerah pada Perangkat	Tertib administrasi			125.563.320	100%	75.727.000			21.505.000	28,40%			147.068.320	#DIV/0!	Badan Kepegawain		

Tabel T-C.19.
Evaluasi Hasil Pelaksanaan Perencanaan Daerah sampai dengan Tahun 2023
Kota Jambi

No	Kode	Urusan/Bidang Urusan Pemerintahan Daerah Dan Program/Kegiatan	Indikator Kinerja Program (Outcome)/ Kegiatan (output)	Capaian Kinerja RPJMD pada Tahun 2023		Realisasi Capaian Kinerja RKPd s/d Tahun Lalu (Tahun 2021)		Target Kinerja dan Anggaran RKPd Kota Jambi Tahun Berjalan (Tahun 2022) yang Dievaluasi		Realisasi Capaian Kinerja dan Anggaran RKPd Kota Jambi yang Dievaluasi (Tahun 2022)		Tingkat Capaian Kinerja dan Realisasi Anggaran RKPd		Realisasi Kinerja dan Anggaran RPJMD Kota Jambi s/d Tahun 2022		Tingkat Capaian Kinerja dan Realisasi Anggaran RPJMD Kabupaten/kota s/d Tahun 2022 (%)		Perangkat Daerah Penanggung Jawab	Ket.
				K	Rp	K	Rp	K	Rp	K	Rp	9 = 8/7 x 100%		10 = 6 + 8		11 = 10/5 x 100%			
1	2	3	4	5	6	7	8	9	10	11	12	13	14	15	16	17	18	19	20
	5.03.01.2.03.03	Koordinasi dan Penilaian Barang Milik Daerah	Tersedianya		24 Laporan	15.722.320	12 Laporan	16.315.000		3.150.000		19,31%		18.872.320		#DIV/0!		Badan Kepegawaian	
	5.03.01.2.03.06	Penatausahaan Barang Milik Daerah pada SKPD	Terlaksananya		11 Laporan	109.841.000	6 Laporan	59.412.000		18.355.000		30,89%		128.196.000		#DIV/0!		Badan Kepegawaian	
	5.03.01.2.05	Administrasi Kepegawaian Perangkat Daerah	Indeks			231.724.421		56%		204.491.000		13,19%		258.703.647		#DIV/0!		Badan Kepegawaian	
	5.03.01.2.05.02	Pengadaan Pakaian Dinas Beserta Atribut Kelengkapannya	Tersedianya Pakaian Dinas beserta Atribut Kelengkapannya		191 Paket	137.195.985	87 Paket	64.491.000		-		0,00%		137.195.985		#DIV/0!		Badan Kepegawaian dan Pengembangan Sumber Daya Manusia Daerah	
	5.03.01.2.05.09	Pendidikan dan Pelatihan Pegawai Berdasarkan Tugas dan Fungsi	Terlaksananya Pendidikan dan Pelatihan Pegawai Berdasarkan Tugas dan Fungsi		14 Orang	61.057.988	5 Orang	60.000.000		660.000		1,10%		61.717.988		#DIV/0!		Badan Kepegawaian dan Pengembangan Sumber Daya Manusia Daerah	
	5.03.01.2.05.11	Bimbingan Teknis Implementasi Peraturan Perundang-Undangan	Terlaksananya Bimbingan Teknis Implementasi Peraturan Perundang-Undangan		19 Orang	33.470.448	7 Orang	80.000.000		26.319.226		32,90%		59.789.674		#DIV/0!		Badan Kepegawaian dan Pengembangan Sumber Daya Manusia Daerah	
	5.03.01.2.06	Administrasi Umum Perangkat Daerah	Terwujudnya Kelancaran administrasi kantor			1.084.752.899		90%		731.198.868		33,39%		1.328.903.129		#DIV/0!		Badan Kepegawaian dan Pengembangan Sumber Daya Manusia Daerah	
	5.03.01.2.06.01	Penyediaan Komponen Instalasi Listrik/Penerangan Bangunan Kantor	Tersedianya Komponen Instalasi Listrik/Penerangan Bangunan Kantor		10 Jenis	29.995.000	6 Paket/jenis	15.818.610		12.980.000		82,06%		42.975.000		#DIV/0!		Badan Kepegawaian dan Pengembangan Sumber Daya Manusia Daerah	
	5.03.01.2.06.02	Penyediaan Peralatan dan Perlengkapan Kantor	Tersedianya Peralatan dan Perlengkapan Kantor		24 Paket	398.513.700	4 Paket	200.918.048		94.681.400		47,12%		493.195.100		#DIV/0!		Badan Kepegawaian dan Pengembangan Sumber Daya Manusia Daerah	
	5.03.01.2.06.05	Penyediaan Barang Cetak dan Penggandaan	Tersedianya Barang Cetak dan Penggandaan		5 Paket	63.885.062	3 Paket	23.601.375		20.016.000		84,81%		83.901.062		#DIV/0!		Badan Kepegawaian dan Pengembangan Sumber Daya Manusia Daerah	
	5.03.01.2.06.08	Fasilitasi Kunjungan Tamu	Terlaksananya Fasilitasi Kunjungan Tamu		90 Laporan	98.730.000	60 Laporan	68.000.000		22.974.000		33,79%		121.704.000		#DIV/0!		Badan Kepegawaian dan Pengembangan Sumber Daya Manusia Daerah	
	5.03.01.2.06.09	Penyelenggaraan Rapat Koordinasi dan Konsultasi SKPD	Terlaksananya Penyelenggaraan Rapat koordinasi dan Konsultasi SKPD		106 Laporan	446.923.137	50 Laporan	396.500.000		93.498.830		23,58%		540.421.967		#DIV/0!		Badan Kepegawaian dan Pengembangan Sumber Daya Manusia Daerah	
	5.03.01.2.06.10	Penatausahaan Arsip Dinamis pada SKPD	Terlaksananya Penatausahaan Arsip Dinamis pada SKPD		9600 Dokumen	46.706.000	5000 Dokumen	26.360.835		-		0,00%		46.706.000		#DIV/0!		Badan Kepegawaian dan Pengembangan Sumber Daya Manusia Daerah	
	5.03.01.2.07	Pengadaan Barang Milik Daerah Penunjang Urusan Pemerintah Daerah	Tertib administrasi Pengadaan Barang Milik Daerah			3.323.411.600		100%		1.215.891.600		513.364.250		3.836.775.850		#DIV/0!		Badan Kepegawaian dan Pengembangan Sumber Daya Manusia Daerah	
	5.03.01.2.07.02	Pengadaan Kendaraan Dinas Operasional atau Lapangan	Tersedianya Kendaraan Dinas Operasional atau Lapangan		3 Unit	299.450.000	1 Unit	470.000.000		421.200.000		89,62%		720.650.000		#DIV/0!		Badan Kepegawaian dan Pengembangan Sumber Daya Manusia Daerah	
	5.03.01.2.07.05	Pengadaan Mebel	Tersedianya Mebel		16 Paket	733.720.400	6 Paket	71.792.000		-		0,00%		733.720.400		#DIV/0!		Badan Kepegawaian dan Pengembangan Sumber Daya Manusia Daerah	

Tabel T-C.19.
Evaluasi Hasil Pelaksanaan Perencanaan Daerah sampai dengan Tahun 2023
Kota Jambi

No	Kode	Urusan/Bidang Urusan Pemerintahan Daerah Dan Program/Kegiatan	Indikator Kinerja Program (Outcome)/ Kegiatan (output)	Capaian Kinerja RPJMD pada Tahun 2023		Realisasi Capaian Kinerja RKPd s/d Tahun Lalu (Tahun 2021)		Target Kinerja dan Anggaran RKPd Kota Jambi Tahun Berjalan (Tahun 2022) yang Dievaluasi		Realisasi Capaian Kinerja dan Anggaran RKPd Kota Jambi yang Dievaluasi (Tahun 2022)		Tingkat Capaian Kinerja dan Realisasi Anggaran RKPd		Realisasi Kinerja dan Anggaran RPJMD Kota Jambi s/d Tahun 2022		Tingkat Capaian Kinerja dan Realisasi Anggaran RPJMD Kabupaten/kota s/d Tahun 2022 (%)		Perangkat Daerah Penanggung Jawab	Ket.
				K	Rp	K	Rp	K	Rp	K	Rp	9 = 8/7 x 100%		10 = 6 + 8		11 = 10/5 x 100%			
1	2	3	4	5	6	7	8	9	10	11	12	13							
	5.03.01.2.07.06	Pengadaan Peralatan dan Mesin Lainnya	Tersedianya Peralatan dan Mesin Lainnya		121 Unit 1.358.019.500	21 Unit 252.334.000		84.200.000			33,37%		1.442.219.500		#DIV/0!	Badan Kepegawaian dan Pengembangan Sumber Daya Manusia Daerah			
	5.03.01.2.07.10	Pengadaan Sarana dan Prasarana Gedung Kantor atau Bangunan Lainnya	Tersedianya Sarana dan Prasarana Gedung Kantor atau Bangunan Lainnya		4 Unit 932.221.700	1 Unit 421.765.600		7.964.250			1,89%		940.185.950		#DIV/0!	Badan Kepegawaian dan Pengembangan Sumber Daya Manusia Daerah			
	5.03.01.2.08	Penyediaan Jasa Penunjang Urusan Pemerintahan Daerah	Tertib administrasi Umum Perkantoran		664.501.783	100% 476.570.247		190.250.964			39,92%		854.752.747		#DIV/0!	Badan Kepegawaian dan Pengembangan Sumber Daya Manusia Daerah			
	5.03.01.2.08.01	Penyediaan Jasa Surat Menyurat	Terlaksananya Penyediaan Jasa Surat Menyurat		13694 Laporan 213.852.000	6400 Laporan 157.415.350		72.216.000			45,88%		286.068.000		#DIV/0!	Badan Kepegawaian dan Pengembangan Sumber Daya Manusia Daerah			
	5.03.01.2.08.02	Penyediaan Jasa Komunikasi, Sumber Daya Air dan Listrik	Tersedianya Jasa Komunikasi, Sumber Daya Air dan Listrik		8 Laporan 450.649.783	4 Laporan 319.154.897		118.034.964			36,98%		568.684.747		#DIV/0!	Badan Kepegawaian dan Pengembangan Sumber Daya Manusia Daerah			
	5.03.01.2.09	Pemeliharaan Barang Milik Daerah Penunjang Urusan Pemerintahan Daerah	Tertib administrasi Pemeliharaan Barang Milik Daerah		992.954.677	90% 625.680.200		151.619.394			24,23%		1.144.574.071		#DIV/0!	Badan Kepegawaian dan Pengembangan Sumber Daya Manusia Daerah			
	5.03.01.2.09.01	Penyediaan Jasa Pemeliharaan, Biaya Pemeliharaan dan Pajak Kendaraan Perorangan Dinas atau Kendaraan Dinas Jabatan	Tersedianya Jasa Pemeliharaan, Biaya Pemeliharaan, Pajak dan Perizinan Kendaraan Dinas Operasional atau Lapangan		1 Unit 41.024.400			-			#DIV/0!		41.024.400		#DIV/0!	Badan Kepegawaian dan Pengembangan Sumber Daya Manusia Daerah			
	5.03.01.2.09.02	Penyediaan Jasa Pemeliharaan, Biaya Pemeliharaan, Pajak dan Perizinan Kendaraan Dinas Operasional atau Lapangan	Tersedianya Jasa Pemeliharaan, Biaya Pemeliharaan, Pajak dan Perizinan Kendaraan Dinas Operasional atau Lapangan		26 Unit 430.370.472	28 Unit 299.457.000		86.784.286			28,98%		517.154.758		#DIV/0!	Badan Kepegawaian dan Pengembangan Sumber Daya Manusia Daerah			
	5.03.01.2.09.06	Pemeliharaan Peralatan dan Mesin Lainnya	Terlaksananya Pemeliharaan Peralatan dan Mesin Lainnya		126 Unit 108.298.305	73 Unit 60.220.000		22.435.008			37,26%		130.733.313		#DIV/0!	Badan Kepegawaian dan Pengembangan Sumber Daya Manusia Daerah			
	5.03.01.2.09.09	Pemeliharaan/Rehabilitasi Gedung Kantor dan Bangunan Lainnya	Terlaksananya Pemeliharaan/Rehabilitasi Sarana dan Prasarana Pendukung Gedung Kantor atau Bangunan Lainnya		4 Unit 413.261.500	2 Unit 266.003.200		42.400.100			15,94%		455.661.600		#DIV/0!	Badan Kepegawaian dan Pengembangan Sumber Daya Manusia Daerah			
	5.03.02	PROGRAM KEPEGAWAIAN DAERAH	Persentase pelayanan administrasi kepegawaian tepat waktu		1.569.153.820	95% 2.731.712.866		575.234.079			21,06%		2.144.387.899		#DIV/0!	Badan Kepegawaian dan Pengembangan Sumber Daya Manusia Daerah			

Tabel T-C.19.
Evaluasi Hasil Pelaksanaan Perencanaan Daerah sampai dengan Tahun 2023
Kota Jambi

No	Kode	Urusan/Bidang Urusan Pemerintahan Daerah Dan Program/Kegiatan	Indikator Kinerja Program (Outcome)/ Kegiatan (output)	Capaian Kinerja RPJMD pada Tahun 2023		Realisasi Capaian Kinerja RKPd s/d Tahun Lalu (Tahun 2021)		Target Kinerja dan Anggaran RKPd Kota Jambi Tahun Berjalan (Tahun 2022) yang Dievaluasi		Realisasi Capaian Kinerja dan Anggaran RKPd Kota Jambi yang Dievaluasi (Tahun 2022)		Tingkat Capaian Kinerja dan Realisasi Anggaran RKPd		Realisasi Kinerja dan Anggaran RPJMD Kota Jambi s/d Tahun 2022		Tingkat Capaian Kinerja dan Realisasi Anggaran RPJMD Kabupaten/kota s/d Tahun 2022 (%)		Perangkat Daerah Penanggung Jawab	Ket.
				K	Rp	K	Rp	K	Rp	K	Rp	9 = 8/7 x 100%		K	Rp	K	Rp		
1	2	3	4	5	6	7	8	9	10	11	12	13	14	15	16	17	18	19	20
			Persentase ASN yang ditempatkan sesuai dengan kebutuhan			918.915.801	99%	600.073.160			0,00%					#DIV/0!			
			Persentase Pengembangan Kualifikasi ASN				35%	240.031.906			0,00%					#DIV/0!			
			Persentase Kinerja ASN yang mendapatkan Nilai Baik				91%				#DIV/0!					#DIV/0!			
			Persentase penurunan angka pelanggaran Disiplin ASN				7,1%	411.956.263			0,00%					#DIV/0!			
5.03.02.2.01		Pengadaan, Pemberhentian dan Informasi Kepegawaian ASN	Meningkatnya Layanan administrasi Kepegawaian		650.238.019	92%	1.479.651.537		112.293.484		7,59%		762.531.503		#DIV/0!			Badan Kepegawaian dan Pengembangan Sumber Daya Manusia Daerah	
5.03.02.2.01.01		Perumusan Bahan Kebijakan Pengadaan ASN	Terlaksananya Dukungan Kebijakan Pengadaan ASN		0	-	-				#DIV/0!				#DIV/0!				
5.03.02.2.01.02		Penyusunan Rencana Kebutuhan, Jenis dan Jumlah Jabatan untuk Pelaksanaan Pengadaan ASN	Terlaksananya Penyusunan Rencana Kebutuhan, Jenis dan Jumlah Jabatan untuk Pelaksanaan Pengadaan ASN		1.350.000	39 Dokumen	33.864.255		13.597.016		40,15%		14.947.016		#DIV/0!			Badan Kepegawaian dan Pengembangan Sumber Daya Manusia Daerah	
5.03.02.2.01.03		Koordinasi dan Fasilitasi Pengadaan PNS dan PPPK	Terlaksananya Koordinasi dan Fasilitasi Pengadaan PNS dan PPPK		10 Dokumen	56.303.562	10 Dokumen	1.117.336.600		-		0,00%		56.303.562		#DIV/0!		Badan Kepegawaian dan Pengembangan Sumber Daya Manusia Daerah	
		Evaluasi Pengadaan ASN dan Pengadaan PPPK	Terlaksananya Evaluasi Pengadaan ASN dan Pengadaan PPPK			795.350					#DIV/0!				#DIV/0!				
5.03.02.2.01.06		Koordinasi Pelaksanaan Administrasi Pemberhentian	Terlaksananya Koordinasi Pelaksanaan Administrasi Pemberhentian		548 Dokumen	51.657.171	298 Dokumen	40.717.691		4.525.288		11,11%		56.182.459		#DIV/0!		Badan Kepegawaian dan Pengembangan Sumber Daya Manusia Daerah	
		Evaluasi Pemberhentian ASN	Terlaksananya Evaluasi Pemberhentian ASN			2.731.250					#DIV/0!				#DIV/0!				
5.03.02.2.01.08		Fasilitasi Lembaga Profesi ASN	Terfasilitasinya Lembaga Profesi ASN		2 Lembaga	103.626.939	1 Lembaga	29.888.000		7.416.600		24,81%		111.043.539		#DIV/0!		Badan Kepegawaian dan Pengembangan Sumber Daya Manusia Daerah	
5.03.02.2.01.09		Perumusan Bahan Kebijakan Pengelolaan Data dan Informasi ASN	Terlaksananya Perumusan Bahan Kebijakan Pengelolaan Data dan Informasi ASN		1 Dokumen	3.134.510				-		#DIV/0!		3.134.510		#DIV/0!		Badan Kepegawaian dan Pengembangan Sumber Daya Manusia Daerah	
5.03.02.2.01.10		Pengelolaan Sistem Informasi Kepegawaian	Terkelolanya Sistem Informasi Kepegawaian		4 Dokumen	279.962.191	2 Dokumen	166.957.700		74.054.180		44,36%		354.016.371		#DIV/0!		Badan Kepegawaian dan Pengembangan Sumber Daya Manusia Daerah	

Tabel T-C.19.
Evaluasi Hasil Pelaksanaan Perencanaan Daerah sampai dengan Tahun 2023
Kota Jambi

No	Kode	Urusan/Bidang Urusan Pemerintahan Daerah Dan Program/Kegiatan	Indikator Kinerja Program (Outcome)/ Kegiatan (output)	Capaian Kinerja RPJMD pada Tahun 2023		Realisasi Capaian Kinerja RKPd s/d Tahun Lalu (Tahun 2021)		Target Kinerja dan Anggaran RKPd Kota Jambi Tahun Berjalan (Tahun 2022) yang Dievaluasi		Realisasi Capaian Kinerja dan Anggaran RKPd Kota Jambi yang Dievaluasi (Tahun 2022)		Tingkat Capaian Kinerja dan Realisasi Anggaran RKPd		Realisasi Kinerja dan Anggaran RPJMD Kota Jambi s/d Tahun 2022		Tingkat Capaian Kinerja dan Realisasi Anggaran RPJMD Kabupaten/kota s/d Tahun 2022 (%)		Perangkat Daerah Penanggung Jawab	Ket.
				K	Rp	K	Rp	K	Rp	K	Rp	9 = 8/7 x 100%		10 = 6 + 8		11 = 10/5 x 100%			
1	2	3	4	5	6	7	8	9	10	11	12	13							
				K	Rp	K	Rp	K	Rp	K	Rp		K	Rp	K	Rp			
	5.03.02.2.01.11	Pengelolaan Data Kepegawaian	Terkelolanya Data Kepegawaian			4 Dokumen	134.254.503	2 Dokumen	66.768.018		12.700.400			146.954.903	#DIV/0!			Badan Kepegawaian dan Pengembangan Sumber Daya Manusia Daerah	
	5.03.02.2.01.12	Evaluasi Data, Informasi dan Sistem Informasi Kepegawaian	Terlaksananya Evaluasi Data, Informasi dan Sistem Informasi Kepegawaian			2 Laporan	16.422.543	1 Laporan	24.119.273		-			16.422.543	#DIV/0!			Badan Kepegawaian dan Pengembangan Sumber Daya Manusia Daerah	
	5.03.02.2.02	Mutasi dan Promosi ASN	Terpenuhinya Jabatan Sesuai dengan kompetensi				918.915.801	99%	600.073.160		208.486.316			1.127.402.117	#DIV/0!			Badan Kepegawaian dan Pengembangan Sumber Daya Manusia Daerah	
	5.03.02.2.02.01	Pengelolaan Mutasi ASN	Terlaksananya Mutasi ASN yang Meliputi Jabatan Pimpinan Tinggi, Jabatan Administrasi, Jabatan Pelaksana dan Mutasi ASN antar Daerah			243 Dokumen	110.836.760	150 Dokumen	83.350.870		23.880.900			134.717.660	#DIV/0!			Badan Kepegawaian dan Pengembangan Sumber Daya Manusia Daerah	
	5.03.02.2.02.02	Pengelolaan Kenaikan Pangkat ASN	Terlaksananya Pengelolaan Kenaikan Pangkat ASN			2151 Dokumen	96.896.580	800 Dokumen	65.018.020		16.534.600			113.431.180	#DIV/0!			Badan Kepegawaian dan Pengembangan Sumber Daya Manusia Daerah	
	5.03.02.2.02.03	Pengelolaan Promosi ASN	Terlaksananya Pengelolaan Pengembangan Promosi ASN			6 Dokumen	711.182.461	3 Dokumen	451.704.270		168.070.816			879.253.277	#DIV/0!			Badan Kepegawaian dan Pengembangan Sumber Daya Manusia Daerah	
	5.03.02.2.03	Pengembangan Kompetensi ASN	Terlaksananya ASN yang mengikuti Pendidikan Formal					35%	240.031.906		151.714.496			151.714.496	#DIV/0!			Badan Kepegawaian dan Pengembangan Sumber Daya Manusia Daerah	
	5.03.02.2.03.01	Peningkatan Kapasitas Kinerja ASN	Meningkatnya Kapasitas ASN					30 ASN	143.600.000		121.145.380			121.145.380	#DIV/0!			Badan Kepegawaian dan Pengembangan Sumber Daya Manusia Daerah	
		Pengelolaan Assessment Center	Jumlah Pejabat yang Mengikuti Assessment			32 ASN	190.074.800		-		-			-	#DIV/0!				
	5.03.02.2.03.03	Pengelolaan Administrasi Diklat dan Sertifikasi ASN	Terkelolanya Administrasi Diklat dan Sertifikasi ASN			2 Dokumen	72.537.830	1 Dokumen	18.801.940		-			72.537.830	#DIV/0!			Badan Kepegawaian dan Pengembangan Sumber Daya Manusia Daerah	
		Pengelolaan Pendidikan Lanjutan ASN	Jumlah Peningkatan Kualitas Pendidikan ASN						-		-			-	#VALUE!				
	5.03.02.2.03.13	Pembinaan Jabatan Fungsional ASN	Terlaksananya Pembinaan Jabatan Fungsional ASN			6 Orang	50.522.850	75 Orang	46.597.799		16.539.931			67.062.781	#DIV/0!			Badan Kepegawaian dan Pengembangan Sumber Daya Manusia Daerah	
	5.03.02.2.03.14	Fasilitasi Pengembangan Karir dalam Jabatan Fungsional	Meningkatnya Karir ASN Jabatan Fungsional			554 Orang	13.058.010	357 Orang	31.032.167		14.029.185			27.087.195	#DIV/0!			Badan Kepegawaian dan Pengembangan Sumber Daya Manusia Daerah	
	5.03.02.2.04	Penilaian dan Evaluasi Kinerja Aparatur	Menurunnya Angka Pelanggaran Disiplin ASN					6,70%	411.956.263		102.739.783			102.739.783	#DIV/0!			Badan Kepegawaian dan Pengembangan Sumber Daya Manusia Daerah	

Tabel T-C.19.
Evaluasi Hasil Pelaksanaan Perencanaan Daerah sampai dengan Tahun 2023
Kota Jambi

No	Kode	Urusan/Bidang Urusan Pemerintahan Daerah Dan Program/Kegiatan	Indikator Kinerja Program (Outcome)/ Kegiatan (output)	Capaian Kinerja RPJMD pada Tahun 2023		Realisasi Capaian Kinerja RKPd s/d Tahun Lalu (Tahun 2021)		Target Kinerja dan Anggaran RKPd Kota Jambi Tahun Berjalan (Tahun 2022) yang Dievaluasi		Realisasi Capaian Kinerja dan Anggaran RKPd Kota Jambi yang Dievaluasi (Tahun 2022)		Tingkat Capaian Kinerja dan Realisasi Anggaran RKPd		Realisasi Kinerja dan Anggaran RPJMD Kota Jambi s/d Tahun 2022		Tingkat Capaian Kinerja dan Realisasi Anggaran RPJMD Kabupaten/kota s/d Tahun 2022 (%)		Perangkat Daerah Penanggung Jawab	Ket.
				K	Rp	K	Rp	K	Rp	K	Rp	9 = 8/7 x 100%	K	Rp	10 = 6 + 8	11 = 10/5 x 100%			
1	2	3	4	5	6	7	8	9	10	11	12	13	14	15	16	17	18	19	20
5.03.02.2.04.01		Penyusunan Kebijakan Penilaian dan Evaluasi Kinerja Aparatur	Tersedianya Kebijakan Penilaian dan Evaluasi Kinerja Aparatur		1 Kebijakan	22.714.675						#DIV/0!				#DIV/0!			
5.03.02.2.04.02		Pelaksanaan Penilaian dan Evaluasi Kinerja Aparatur	Terlaksananya Pelaksanaan Penilaian dan Evaluasi Kinerja Aparatur		78 Dokumen	138.403.413	39 Dokumen	79.572.566		26.620.256		33,45%		165.023.669		#DIV/0!		Badan Kepegawaian dan Pengembangan Sumber Daya Manusia Daerah	
5.03.02.2.04.03		Evaluasi Hasil Penilaian dan Evaluasi Kinerja Aparatur	Terlaksananya evaluasi hasil penilaian dan evaluasi kinerja aparatur		72 Laporan	14.173.160	39 Laporan	21.652.867		-		0,00%		14.173.160		#DIV/0!		Badan Kepegawaian dan Pengembangan Sumber Daya Manusia Daerah	
5.03.02.2.04.04		Pengelolaan Pemberian Penghargaan Bagi Pegawai	Terlaksananya pemberian penghargaan bagi ASN		206 Orang	132.320.494	212 Orang	149.999.890		14.065.000		9,38%		146.385.494		#DIV/0!		Badan Kepegawaian dan Pengembangan Sumber Daya Manusia Daerah	
		Pengelolaan Tanda Jasa Bagi Pegawai	Jumlah PNS Yang Memperoleh Penghargaan Satyalancana Karya Satya		499 ASN	11.013.649						#DIV/0!				#DIV/0!			
		Evaluasi Pelaksanaan Pemberian Penghargaan dan Tanda Jasa Aparatur	Jumlah OPD Yang Dilakukan Evaluasi Pelaksanaan Pemberian Penghargaan dan Tanda Jasa Aparatur		41 OPD	3.087.850						#DIV/0!				#DIV/0!			
5.03.02.2.04.07		Pembinaan Disiplin ASN	Meningkatnya disiplin ASN		640 Orang	246.703.321	141 Orang	118.394.972		56.850.617		48,02%		303.553.938		#DIV/0!		Badan Kepegawaian dan Pengembangan Sumber Daya Manusia Daerah	
5.03.02.2.04.08		Pengelolaan Penyelesaian Pelanggaran Disiplin ASN	Terlaksananya pengelolaan penyelesaian pelanggaran disiplin ASN		43 Laporan	71.215.865	26 Laporan	42.335.968		5.203.910		12,29%		76.419.775		#DIV/0!		Badan Kepegawaian dan Pengembangan Sumber Daya Manusia Daerah	
5.03.02.2.04.09		Pelayanan Proses Izin Perceraian Pegawai	Terlaksananya Pelayanan Proses Izin Perceraian Pegawai		31 SK	7.045.200				-		#DIV/0!		7.045.200		#DIV/0!		Badan Kepegawaian dan Pengembangan Sumber Daya Manusia Daerah	
5.03.02.2.04.10		Evaluasi Disiplin ASN	Terlaksananya Evaluasi Disiplin ASN		78 OPD	23.830.332				-		#DIV/0!		23.830.332		#DIV/0!		Badan Kepegawaian dan Pengembangan Sumber Daya Manusia Daerah	
0.57.36		PENDIDIKAN DAN PELATIHAN								-		#DIV/0!		-		#DIV/0!		Badan Kepegawaian	
5.04.02		PROGRAM PENGEMBANGAN SUMBER DAYA MANUSIA	Persentase Pengembangan kompetensi				57%	2.385.978.050		346.414.931		14,52%		346.414.931		#DIV/0!		Badan Kepegawaian dan Pengembangan Sumber Daya Manusia Daerah	
5.04.02.2.01		Pengembangan Kompetensi Teknis	Meningkatnya Kompetensi Teknis ASN			807.980.806	42%	632.427.395		192.675.931		30,47%		1.000.656.737		#DIV/0!		Badan Kepegawaian dan Pengembangan Sumber Daya Manusia Daerah	

Tabel T-C.19.
Evaluasi Hasil Pelaksanaan Perencanaan Daerah sampai dengan Tahun 2023
Kota Jambi

No	Kode	Urusan/Bidang Urusan Pemerintahan Daerah Dan Program/Kegiatan	Indikator Kinerja Program (Outcome)/ Kegiatan (output)	Capaian Kinerja RPJMD pada Tahun 2023		Realisasi Capaian Kinerja RKPd s/d Tahun Lalu (Tahun 2021)		Target Kinerja dan Anggaran RKPd Kota Jambi Tahun Berjalan (Tahun 2022) yang Dievaluasi		Realisasi Capaian Kinerja dan Anggaran RKPd Kota Jambi yang Dievaluasi (Tahun 2022)		Tingkat Capaian Kinerja dan Realisasi Anggaran RKPd		Realisasi Kinerja dan Anggaran RPJMD Kota Jambi s/d Tahun 2022		Tingkat Capaian Kinerja dan Realisasi Anggaran RPJMD Kabupaten/kota s/d Tahun 2022 (%)		Perangkat Daerah Penanggung Jawab	Ket.
				K	Rp	K	Rp	K	Rp	K	Rp	9 = 8/7 x 100%		10 = 6 + 8		11 = 10/5 x 100%			
1	2	3	4	5		6		7		8		9 = 8/7 x 100%		10 = 6 + 8		11 = 10/5 x 100%		12	13
				K	Rp	K	Rp	K	Rp	K	Rp			K	Rp	K	Rp		
	5.04.02.2.01.03	Penyelenggaraan Pengembangan Kompetensi Teknis Umum, Inti, dan pilihan bagi Jabatan Administrasi Penyelenggara Urusan Pemerintahan Konkuren, Perangkat Daerah Penunjang, dan Urusan Pemerintahan Umum	Terlaksananya Penyelenggaraan Pengembangan Kompetensi Teknis Umum, Inti, dan Pilihan Bagi Jabatan Administrasi Penyelenggara Urusan Pemerintahan Konkuren, Perangkat Daerah Penunjang, dan Urusan Pemerintahan Umum			320 Orang	758.400.606	100 orang	586.686.755		192.675.931		32,84%		951.076.537			#DIV/0!	Badan Kepegawain dan Pengembangan Sumber Daya Manusia Daerah
	5.04.02.2.01.04	Pembinaan, Pengoordinasian, Fasilitasi, Pemantauan, Evaluasi, dan Pelaporan Pengembangan Kompetensi Teknis umum, Inti, dan pilihan bagi Jabatan Administrasi Penyelenggara Urusan Pemerintahan Konkuren, Perangkat Daerah Penunjang, dan Urusan Pemerintahan Umum	Terlaksananya Pembinaan, Pengoordinasian, Fasilitasi, Pemantauan, Evaluasi dan Pelaporan Pengembangan Kompetensi Teknis Umum, Inti, dan Pilihan Bagi Jabatan Administrasi Penyelenggara Urusan Pemerintahan Konkuren, Perangkat Daerah Penunjang dan Urusan Pemerintahan Umum			400 Dokumen	49.580.200	200 Dokumen	45.740.640		-		0,00%		49.580.200			#DIV/0!	Badan Kepegawain dan Pengembangan Sumber Daya Manusia Daerah
	5.04.02.2.02	Sertifikasi, Kelembagaan, Pengembangan Kompetensi Manajerial dan Fungsional	Meningkatnya Kompetensi Manajerial ASN					72%	1.753.550.655		153.739.000		8,77%		153.739.000			#DIV/0!	Badan Kepegawain dan Pengembangan Sumber Daya Manusia Daerah
	5.04.02.2.02.07	Penyelenggaraan Pengembangan Kompetensi bagi Pimpinan Daerah, Jabatan Pimpinan Tinggi, Jabatan Fungsional, Kepemimpinan, dan Prajabatan	Terselenggaranya Pengembangan Kompetensi bagi Jabatan Pimpinan Tinggi, Jabatan Fungsional, Kepemimpinan, dan Prajabatan			8 Laporan	3.252.717.173	4 Laporan	1.717.827.725		153.739.000		8,95%		3.406.456.173			#DIV/0!	Badan Kepegawain dan Pengembangan Sumber Daya Manusia Daerah

Tabel T-C.19.
Evaluasi Hasil Pelaksanaan Perencanaan Daerah sampai dengan Tahun 2023
Kota Jambi

No	Kode	Urusan/Bidang Urusan Pemerintahan Daerah Dan Program/Kegiatan	Indikator Kinerja Program (Outcome)/ Kegiatan (output)	Capaian Kinerja RPJMD pada Tahun 2023		Realisasi Capaian Kinerja RKPJMD s/d Tahun Lalu (Tahun 2021)		Target Kinerja dan Anggaran RKPJMD Kota Jambi Tahun Berjalan (Tahun 2022) yang Dievaluasi		Realisasi Capaian Kinerja dan Anggaran RKPJMD Kota Jambi yang Dievaluasi (Tahun 2022)		Tingkat Capaian Kinerja dan Realisasi Anggaran RKPJMD	Realisasi Kinerja dan Anggaran RPJMD Kota Jambi s/d Tahun 2022		Tingkat Capaian Kinerja dan Realisasi Anggaran RPJMD Kabupaten/kota s/d Tahun 2022 (%)	Perangkat Daerah Penanggung Jawab	Ket.
				K	Rp	K	Rp	K	Rp	K	Rp	9 = 8/7 x 100%	K	Rp	11 = 10/5 x 100%		
1	2	3	4	5	6	7	8	9	10	11	12	13					
	5.04.02.2.02.08	Pembinaan, Pengoordinasian, Fasilitasi, Pemantauan, Evaluasi, dan Pelaporan Pelaksanaan Sertifikasi, Pengelolaan Kelembagaan dan Tenaga Pengembang Kompetensi, Pengelolaan Sumber Belajar, dan Kerjasama, serta Pengembangan Kompetensi Pimpinan Daerah, Jabatan Pimpinan Tinggi, Kepemimpinan, dan Prajabatan	Terlaksananya Pembinaan, Pengekoordinasian, Fasilitasi, Pemantauan, Evaluasi dan Pelaporan Pelaksanaan Sertifikasi, Pengelolaan kelembagaan dan Tenaga Pengembang Kompetensi, Pengelolaan Sumber Belajar, dan Kerja Sama, serta Pengembangan Kompetensi Pimpinan Daerah, Kepemimpinan dan Prajabatan		142 Orang 45.454.500	71 Dokumen 35.722.930						0,00%		45.454.500			Badan Kepegawaian dan Pengembangan Sumber Daya Manusia Daerah
	0.00.00	UNSUR PENGAWASAN URUSAN PEMERINTAHAN															
	0.14.24	INSPEKTORAT DAERAH															
	6.01.01	PROGRAM PENUNJANG URUSAN PEMERINTAHAN DAERAH KABUPATEN/KOTA															
	6.01.01.2.01	Perencanaan, Penganggaran, dan Evaluasi Kinerja Perangkat Daerah															
	6.01.01.2.01.01	Penyusunan Dokumen Perencanaan Perangkat Daerah															
	6.01.01.2.01.07	Evaluasi Kinerja Perangkat Daerah															
	6.01.01.2.02	Administrasi Keuangan Perangkat Daerah															
	6.01.01.2.02.01	Penyediaan Gaji dan Tunjangan ASN															
	6.01.01.2.02.03	Pelaksanaan Penatausahaan dan Pengujian/Verifikasi Keuangan SKPD															
	6.01.01.2.03	Administrasi Barang Milik Daerah pada Perangkat Daerah															
	6.01.01.2.03.06	Penatausahaan Barang Milik Daerah pada SKPD															
	6.01.01.2.05	Administrasi Kepegawaian Perangkat Daerah															
	6.01.01.2.05.02	Pengadaan Pakaian Dinas Beserta Atribut Kelengkapannya															
	6.01.01.2.05.09	Pendidikan dan Pelatihan Pegawai Berdasarkan Tugas dan Fungsi															
	6.01.01.2.05.10	Sosialisasi Peraturan Perundang-Undangan															
	6.01.01.2.05.11	Bimbingan Teknis Implementasi Peraturan Perundang-Undangan															
	6.01.01.2.06	Administrasi Umum Perangkat Daerah															
	6.01.01.2.06.01	Penyediaan Komponen Instalasi Listrik/Penerangan Bangunan Kantor															
	6.01.01.2.06.02	Penyediaan Peralatan dan Perlengkapan Kantor															
	6.01.01.2.06.04	Penyediaan Bahan Logistik Kantor															
	6.01.01.2.06.05	Penyediaan Barang Cetak dan Penggandaan															
	6.01.01.2.06.08	Fasilitasi Kunjungan Tamu															
	6.01.01.2.06.09	Penyelenggaraan Rapat Koordinasi dan Konsultasi SKPD															
	6.01.01.2.07	Pengadaan Barang Milik Daerah Penunjang Urusan Pemerintah Daerah															

Tabel T-C.19.
Evaluasi Hasil Pelaksanaan Perencanaan Daerah sampai dengan Tahun 2023
Kota Jambi

No	Kode	Urusan/Bidang Urusan Pemerintahan Daerah Dan Program/Kegiatan	Indikator Kinerja Program (Outcome)/ Kegiatan (output)	Capaian Kinerja RPJMD pada Tahun 2023		Realisasi Capaian Kinerja RKPd s/d Tahun Lalu (Tahun 2021)		Target Kinerja dan Anggaran RKPd Kota Jambi Tahun Berjalan (Tahun 2022) yang Dievaluasi		Realisasi Capaian Kinerja dan Anggaran RKPd Kota Jambi yang Dievaluasi (Tahun 2022)		Tingkat Capaian Kinerja dan Realisasi Anggaran RKPd		Realisasi Kinerja dan Anggaran RPJMD Kota Jambi s/d Tahun 2022		Tingkat Capaian Kinerja dan Realisasi Anggaran RPJMD Kabupaten/kota s/d Tahun 2022 (%)		Perangkat Daerah Penanggung Jawab	Ket.
				K	Rp	K	Rp	K	Rp	K	Rp	9 = 8/7 x 100%		10 = 6 + 8		11 = 10/5 x 100%			
1	2	3	4	5	6	7	8	9	10	11	12	13							
	6.01.01.2.07.05	Pengadaan Mebel																	
	6.01.01.2.07.06	Pengadaan Peralatan dan Mesin Lainnya																	
	6.01.01.2.08	Penyediaan Jasa Penunjang Urusan Pemerintahan Daerah																	
	6.01.01.2.08.01	Penyediaan Jasa Surat Menyurat																	
	6.01.01.2.08.02	Penyediaan Jasa Komunikasi, Sumber Daya Air dan Listrik																	
	6.01.01.2.08.04	Penyediaan Jasa Pelayanan Umum Kantor																	
	6.01.01.2.09	Pemeliharaan Barang Milik Daerah Penunjang Urusan Pemerintahan Daerah																	
	6.01.01.2.09.02	Penyediaan Jasa Pemeliharaan, Biaya Pemeliharaan, Pajak, dan Perizinan Kendaraan Dinas Operasional atau Lapangan																	
	6.01.01.2.09.06	Pemeliharaan Peralatan dan Mesin Lainnya																	
	6.01.01.2.09.09	Pemeliharaan/Rehabilitasi Gedung Kantor dan Bangunan Lainnya																	
	6.01.01.2.09.10	Pemeliharaan/Rehabilitasi Sarana dan Prasarana Gedung Kantor atau Bangunan Lainnya																	
	6.01.02	PROGRAM PENYELENGGARAAN PENGAWASAN																	
	6.01.02.2.01	Penyelenggaraan Pengawasan Internal																	
	6.01.02.2.01.02	Pengawasan Keuangan Pemerintah Daerah																	
	6.01.02.2.01.03	Reviu Laporan Kinerja																	
	6.01.02.2.01.04	Reviu Laporan Keuangan																	
	6.01.02.2.01.06	Kerjasama Pengawasan Internal																	
	6.01.02.2.01.07	Monitoring dan Evaluasi Tindak Lanjut Hasil Pemeriksaan BPK RI dan Tindak Lanjut Hasil Pemeriksaan APIP																	
	6.01.02.2.02	Penyelenggaraan Pengawasan dengan Tujuan Tertentu																	
	6.01.02.2.02.02	Pengawasan Dengan Tujuan Tertentu																	
	6.01.03	PROGRAM PERUMUSAN KEBIJAKAN, PENDAMPINGAN DAN ASISTENSI																	
	6.01.03.2.02	Pendampingan dan Asistensi																	
	6.01.03.2.02.01	Pendampingan dan Asistensi Urusan Pemerintahan Daerah																	
	6.01.03.2.02.02	Pendampingan, Asistensi, Verifikasi, dan Penilaian Reformasi Birokrasi																	
		UNSUR KEWILAYAHAN																	
	7.01	KECAMATAN																	
	7.01.01.	Program Penunjang Urusan Pemerintahan Daerah Kabupaten/Kota	INDEKS REFORMASI BIROKRASI PERANGKAT DAERAH		6.745.551.095	6.552.228.419	3.815.679.451								10.561.230.546				
	7.01.01.2.01.	Perencanaan, Penganggaran, dan Evaluasi Kinerja Perangkat Daerah	Peningkatan Nilai AKIP		15.725.700	A	12.479.694	4.450.500							20.176.200	#DIV/0!			Kecamatan Kota Baru
	7.01.01.2.01.01	Penyusunan Dokumen Perencanaan Perangkat Daerah	Jumlah program dan kegiatan perangkat daerah dan dokumen	2 Dok	12.910.100	2 Dok	9.982.914	4.317.500							17.227.600	#DIV/0!			Kecamatan Kota Baru
	7.01.01.2.01.02	Koordinasi dan penyusunan dokumen RKA-SKPD	Jumlah dokumen	-	-	0	-	-							-	#DIV/0!			Kecamatan Kota Baru
	7.01.01.2.01.03	Koordinasi dan penyusunan dokumen perubahan RKA-SKPD	Jumlah dokumen	-	-	0	-	-							-	#DIV/0!			Kecamatan Kota Baru
	7.01.01.2.01.04	Koordinasi dan penyusunan DPA-SKPD	Jumlah dokumen	-	-	0	-	-							-	#DIV/0!			Kecamatan Kota Baru
	7.01.01.2.01.05	Koordinasi dan penyusunan perubahan DPA-SKPD	Jumlah dokumen	-	-	0	-	-							-	#DIV/0!			Kecamatan Kota Baru

Tabel T-C.19.
Evaluasi Hasil Pelaksanaan Perencanaan Daerah sampai dengan Tahun 2023
Kota Jambi

No	Kode	Urusan/Bidang Urusan Pemerintahan Daerah Dan Program/Kegiatan	Indikator Kinerja Program (Outcome)/ Kegiatan (output)	Capaian Kinerja RPJMD pada Tahun 2023		Realisasi Capaian Kinerja RKPd s/d Tahun Lalu (Tahun 2021)		Target Kinerja dan Anggaran RKPd Kota Jambi Tahun Berjalan (Tahun 2022) yang Dievaluasi		Realisasi Capaian Kinerja dan Anggaran RKPd Kota Jambi yang Dievaluasi (Tahun 2022)		Tingkat Capaian Kinerja dan Realisasi Anggaran RKPd	Realisasi Kinerja dan Anggaran RPJMD Kota Jambi s/d Tahun 2022	Tingkat Capaian Kinerja dan Realisasi Anggaran RPJMD Kabupaten/kota s/d Tahun 2022 (%)	Perangkat Daerah Penanggung Jawab	Ket.
				K	Rp	K	Rp	K	Rp	K	Rp	9 = 8/7 x 100%	K	Rp		
1	2	3	4	5	6	7	8	9	10	11	12	13				
7.01.01.2.01.06		Koordinasi dan penyusunan laporan capaian kinerja dan ikhtisar realisasi kinerja SKPD	Jumlah dokumen	4 Dok	2.815.600	4 Dok	2.496.780		133.000	5,33%						
7.01.01.2.03.		Administrasi Barang Milik Daerah pada Perangkat Daerah	Tertib Pengelolaan Administrasi Umum		57.324.800	100%	61.824.800		20.300.000	32,83%		77.624.800	#DIV/0!	Kecamatan Kota Baru		
7.01.01.2.03.05		Rekonsiliasi dan penyusunan laporan barang milik daerah pada SKPD	Jumlah pelaksanaan penyusunan laporan barang milik daerah pada SKPD	-	-	0	-	#VALUE!	#VALUE!	#VALUE!	#VALUE!	#VALUE!	Kecamatan Kota Baru			
7.01.01.2.03.06		Penatausahaan Barang Milik Daerah pada SKPD	Jumlah jasa pengelolaan barang milik daerah	12 Lap	57.324.800	12 Lap	61.824.800			0,00%			#DIV/0!			
7.01.01.2.05.		Administrasi Kepegawaian Perangkat Daerah	Indeks Profesional ASN Perangkat Daerah		139.479.600	100%	76.623.937		27.069.400	35,33%		166.549.000	#DIV/0!	Kecamatan Kota Baru		
7.01.01.2.05.02		Pengadaan Pakaian Dinas Beserta Atribut Kelengkapannya	Jumlah pengadaan pakaian hari-hari tertentu	80 Stel	58.520.000	80 Stel	-		-	#DIV/0!		58.520.000	#DIV/0!	Kecamatan Kota Baru		
7.01.01.2.05.04		Koordinasi dan Pelaksanaan Sistem Informasi Kepegawaian	Jumlah koordinasi pelaksanaan simpeg	2 Dok	22.268.900	2 Dok	18.859.863		8.270.800	43,85%		30.539.700	#DIV/0!	Kecamatan Kota Baru		
7.01.01.2.05.05		Monitoring, Evaluasi, dan Penilaian Kinerja Pegawai	Jumlah administrasi pelaksanaan tugas ASN	2 Dok	40.090.700	2 Dok	42.764.074		18.798.600	43,96%		58.889.300	#DIV/0!	Kecamatan Kota Baru		
7.01.01.2.05.11		Bimbingan Teknis Implementasi Peraturan Perundang-Undangan	Jumlah bimbingan teknis implementasi perundang-undangan	4 Kali	18.600.000	4 Kali	15.000.000		-	0,00%		18.600.000	#DIV/0!	Kecamatan Kota Baru		
7.01.1.2.06.		Administrasi Umum Perangkat Daerah	Jumlah surat menyurat		323.748.784		189.049.286		132.264.672	69,96%		456.013.456	#DIV/0!	Kecamatan Kota Baru		
7.01.01.2.06.01		Penyediaan Komponen Instalasi Listrik/Penerangan Bangunan Kantor	Jumlah komponen instalasi listrik/penerangan bangunan kantor	4 Jenis	13.469.363	4 Jenis	7.343.769		4.194.000	57,11%		17.663.363	#DIV/0!	Kecamatan Kota Baru		
7.01.01.2.06.02		Penyediaan Peralatan dan Perlengkapan Kantor	Jumlah peralatan dan perlengkapan kantor yang terpenuhi	1 Tahun	65.099.000	1 Tahun	21.832.617		6.584.000	30,16%		71.683.000	#DIV/0!	Kecamatan Kota Baru		
7.01.01.2.06.04		Penyediaan Bahan Logistik Kantor	Jumlah jenis atk dan jenis bahan kebersihan kantor	2 Jenis	26.725.961	2 Jenis	23.218.111		11.328.400	48,79%		38.054.361	#DIV/0!	Kecamatan Kota Baru		
7.01.01.2.06.05		Penyediaan Barang Cetak dan Penggandaan	Jumlah cetakan dan penggandaan	3 Paket	23.812.800	3 Paket	9.040.950		3.078.000	34,05%		26.890.800	#DIV/0!	Kecamatan Kota Baru		
7.01.1.2.06.08		Fasilitasi Kunjungan Tamu	Jumlah makan/minum (kue), jumlah makan/minum (nasi bungkus)	1300 Ktk/Bks	31.342.500	1300 Ktk/Bks	18.000.000		8.307.500	46,15%		39.650.000	#DIV/0!	Kecamatan Kota Baru		

Tabel T-C.19.
Evaluasi Hasil Pelaksanaan Perencanaan Daerah sampai dengan Tahun 2023
Kota Jambi

No	Kode	Urusan/Bidang Urusan Pemerintahan Daerah Dan Program/Kegiatan	Indikator Kinerja Program (Outcome)/ Kegiatan (output)	Capaian Kinerja RPJMD pada Tahun 2023		Realisasi Capaian Kinerja RKPd s/d Tahun Lalu (Tahun 2021)		Target Kinerja dan Anggaran RKPd Kota Jambi Tahun Berjalan (Tahun 2022) yang Dievaluasi		Realisasi Capaian Kinerja dan Anggaran RKPd Kota Jambi yang Dievaluasi (Tahun 2022)		Tingkat Capaian Kinerja dan Realisasi Anggaran RKPd		Realisasi Kinerja dan Anggaran RPJMD Kota Jambi s/d Tahun 2022		Tingkat Capaian Kinerja dan Realisasi Anggaran RPJMD Kabupaten/kota s/d Tahun 2022 (%)		Perangkat Daerah Penanggung Jawab	Ket.
				K	Rp	K	Rp	K	Rp	K	Rp	9 = 8/7 x 100%		10 = 6 + 8		11 = 10/5 x 100%			
1	2	3	4	5	6	7	8	9	10	11	12	13							
				K	Rp	K	Rp	K	Rp	K	Rp		K	Rp	K	Rp			
7.01.01.2.06.09		Penyelenggaraan Rapat Koordinasi dan Konsultasi SKPD	Jumlah rapat koordinasi dan konsultasi ke luar daerah		25 Orang/ Kali	158.629.560	25 Orang/ Kali	106.850.000			97.333.672	91,09%		255.963.232	#DIV/0!			Kecamatan Kota Baru	
7.01.01.2.06.10		Penatausahaan Arsip Dinamis pada SKPD	Jumlah kegiatan penatausahaan arsip dinamis		4 Dok	4.669.600	4 Dok	2.763.839			1.439.100	52,07%		6.108.700	#DIV/0!			Kecamatan Kota Baru	
7.01.01.2.07.		Pengadaan Barang Milik Daerah Penunjang Urusan Pemerintahan Daerah	Jumlah Pengadaan Barang Milik Daerah Yang Tercukupi			544.918.920		285.000.000			282.900.000	99,26%		827.818.920	#DIV/0!			Kecamatan Kota Baru	
7.01.01.2.07.02		Pengadaan Kendaraan Dinas Operasional atau Lapangan	Jumlah Kendaraan dinas yang dibutuhkan		1 Unit, 7 Unit	433.160.000	1 Unit	285.000.000			282.900.000	99,26%		716.060.000	#DIV/0!			Kecamatan Kota Baru	
7.01.1.2.07.05		Pengadaan Mebel	Jumlah mebeleur yang dicukupi		2 Paket	111.758.920	0	-			-	#DIV/0!		111.758.920	#DIV/0!			Kecamatan Kota Baru	
7.01.01.2.07.06		Pengadaan Peralatan dan Mesin Lainnya	Jumlah peralatan dan mesin yang dicukupi		0	-	0	-			-	#DIV/0!			#DIV/0!				
7.01.01.2.08.		Penyediaan Jasa Penunjang Urusan Pemerintahan Daerah	Indeks Reformasi Birokrasi Perangkat Daerah			199.015.171		242.278.738			109.521.091	45,20%		308.536.262	#DIV/0!			Kecamatan Kota Baru	
7.01.01.2.08.02		Penyediaan Jasa Komunikasi, Sumber Daya Air dan Listrik	Jumlah bulan jasa komunikasi, sumber daya air dan listrik		1 Tahun	159.015.171	5 Lap	206.278.738			86.521.091	41,94%		245.536.262	#DIV/0!			Kecamatan Kota Baru	
7.01.01.2.08.04		Penyediaan Jasa Pelayanan Umum Kantor	Jumlah jasa petugas pelaksanaan administrasi kantor		1 Tahun	40.000.000	2 Lap	36.000.000			23.000.000	63,89%		63.000.000	#DIV/0!			Kecamatan Kota Baru	
7.01.01.2.09.		Pemeliharaan Barang Milik Daerah Penunjang Urusan Pemerintahan Daerah	Indeks Reformasi Birokrasi Perangkat Daerah			355.286.050		429.488.801			152.840.900	35,59%		508.126.950	#DIV/0!			Kecamatan Kota Baru	
7.01.01.2.09.02		Penyediaan Jasa Pemeliharaan, Biaya Pemeliharaan, Pajak dan Perizinan Kendaraan Dinas Operasional atau lapangan	Jumlah pemeliharaan rutin/berkala kendaraan dinas/operasional kantor		1 Thn	128.901.250	1 Thn	209.774.001			72.915.900	34,76%		201.817.150	#DIV/0!			Kecamatan Kota Baru	
7.01.01.2.09.06		Pemeliharaan Peralatan dan Mesin Lainnya	Jumlah pemeliharaan rutin/berkala peralatan gedung kantor		82 Unit	50.420.000	82 Unit	43.750.000			2.320.000	5,30%		52.740.000	#DIV/0!			Kecamatan Kota Baru	
7.01.01.2.09.09		Pemeliharaan/Rehabilitasi Gedung Kantor dan Bangunan Lainnya	Jumlah pemeliharaan gedung kantor		1 Thn	175.964.800	1 Thn	175.964.800			77.605.000	44,10%		253.569.800	#DIV/0!			Kecamatan Kota Baru	
7.01.02.		Program Penyelenggaraan Pemerintahan Dan Pelayanan Publik	INDEKS KEPUASAN MASYARAKAT TERHADAP PELAYANAN ADMINISTRASI KECAMATAN			328.292.830		662.089.028			301.533.250	45,54%		629.826.080	#DIV/0!			Kecamatan Kota Baru	

Tabel T-C.19.
Evaluasi Hasil Pelaksanaan Perencanaan Daerah sampai dengan Tahun 2023
Kota Jambi

No	Kode	Urusan/Bidang Urusan Pemerintahan Daerah Dan Program/Kegiatan	Indikator Kinerja Program (Outcome)/ Kegiatan (output)	Capaian Kinerja RPJMD pada Tahun 2023		Realisasi Capaian Kinerja RKPd s/d Tahun Lalu (Tahun 2021)		Target Kinerja dan Anggaran RKPd Kota Jambi Tahun Berjalan (Tahun 2022) yang Dievaluasi		Realisasi Capaian Kinerja dan Anggaran RKPd Kota Jambi yang Dievaluasi (Tahun 2022)		Tingkat Capaian Kinerja dan Realisasi Anggaran RKPd		Realisasi Kinerja dan Anggaran RPJMD Kota Jambi s/d Tahun 2022		Tingkat Capaian Kinerja dan Realisasi Anggaran RPJMD Kabupaten/kota s/d Tahun 2022 (%)		Perangkat Daerah Penanggung Jawab	Ket.
				K	Rp	K	Rp	K	Rp	K	Rp	9 = 8/7 x 100%		10 = 6 + 8		11 = 10/5 x 100%			
1	2	3	4	5	6	7	8	9	10	11	12	13	14	15	16	17	18	19	20
7.01.02.2.01.		Koordinasi Penyelenggaraan Kegiatan Pemerintahan di Tingkat Kecamatan	Persentase Koordinasi Yang Dilaksanakan Oleh Kecamatan		184.681.510		566.881.138		252.674.110			44,57%		437.355.620		#DIV/0!		Kecamatan Kota Baru	
7.01.02.2.01.01		Koordinasi/Sinergi Perencanaan Dan Pelaksanaan Kegiatan Pemerintahan Dengan Perangkat Daerah Dan Instansi Vertikal Terkait	Jumlah koordinasi dan pembinaan yang dilaksanakan		22.288.900	2 Lap	21.068.680	2 Lap	9.812.500			46,57%		32.101.400		#DIV/0!		Kecamatan Kota Baru	
7.01.02.2.01.02		Peningkatan Efektifitas Kegiatan Pemerintahan di Tingkat Kecamatan	Jumlah pembinaan yang dilaksanakan		162.392.610	2 Dok	545.812.458	2 Dok	242.861.610			44,50%		405.254.220		#DIV/0!		Kecamatan Kota Baru	
7.01.02.2.02.		Penyelenggaraan Urusan Pemerintahan yang tidak Dilaksanakan oleh Unit Kerja Perangkat Daerah yang ada di Kecamatan	Indeks Kepuasan Masyarakat Terhadap Pelayanan Administrasi Kecamatan		5.882.660		2.944.143		2.762.400			93,83%		8.645.060		#DIV/0!		Kecamatan Kota Baru	
7.01.02.2.02.02		Fasilitasi Percepatan Pencapaian Standar Pelayanan Minimal di Wilayah Kecamatan	Jumlah dokumen		5.882.660	9 Lap	2.944.143	9 Lap	2.762.400			93,83%		8.645.060		#DIV/0!		Kecamatan Kota Baru	
7.01.02.2.04.		Pelaksanaan Urusan Pemerintahan yang Dilimpahkan kepada Camat	Persentase pelayanan yang terakomodir		137.728.660		92.263.747		46.096.740			49,96%		183.825.400		#DIV/0!		Kecamatan Kota Baru	
7.01.02.2.04.01		Pelaksanaan Urusan Pemerintahan yang terkait dengan Pelayanan Perizinan Non Usaha	Jumlah fasilitasi pelayanan perizinan		111.258.080	5 Dok	79.048.947	5 Dok	44.009.240			55,67%		155.267.320		#DIV/0!		Kecamatan Kota Baru	
7.01.02.2.04.02		Pelaksanaan Urusan Pemerintahan Yang Terkait Dengan Non Perizinan	Jumlah fasilitasi pelayanan non perizinan		26.470.580	7 Lap	13.214.800	7 Lap	2.087.500			15,80%		28.558.080		#DIV/0!		Kecamatan Kota Baru	
7.01.03.		Program PEMBERDAYAAN MASYARAKAT DESA DAN KELURAHAN	PERSENTASE KELEMBAGAAN MASYARAKAT YANG AKTIF DALAM PEMBANGUNAN		4.136.900.736		3.830.768.938		851.992.990			22,24%		4.988.893.726		#DIV/0!		Kecamatan Kota Baru	
7.1.3.2.02.		Kegiatan Pemberdayaan Kelurahan	Persentase kelembagaan masyarakat yang ikut serta dalam pembangunan		4.136.900.736		3.830.768.938		851.992.990			22,24%		4.988.893.726		#DIV/0!		Kecamatan Kota Baru	
7.01.03.2.02.01		Peningkatan Partisipasi Masyarakat dalam Forum Musyawarah Perencanaan Pembangunan di Kelurahan	Jumlah musrenbangkel dan muskel		24.339.523	5 Kel	21.441.620	7 Kel	20.777.610			96,90%		45.117.133		#DIV/0!		Kecamatan Kota Baru	
7.01.03.2.02.02		Pembangunan Sarana dan Prasarana Kelurahan	Peningkatan sarana dan prasarana		915.715.266	5 Kel	973.000.000	7 Kel	-			0,00%		915.715.266		#DIV/0!		Kecamatan Kota Baru	
7.01.03.2.02.03		Pemberdayaan Masyarakat di Kelurahan	Jumlah masyarakat yang dibina di kelurahan		3.196.845.947	5 Kel	2.836.327.318	7 Kel	831.215.380			29,31%		4.028.061.327		#DIV/0!		Kecamatan Kota Baru	
7.01.04.		PROGRAM KOORDINASI KETENTRAMAN DAN KETERTIBAN UMUM	PERSENTASE PENINGKATAN LINGKUNGAN YANG AMAN DAN KONDUSIF		426.578.950		86.108.499		27.831.530			32,32%		454.410.480		#DIV/0!		Kecamatan Kota Baru	
7.01.04.2.01.		Koordinasi Upaya Penyelenggaraan Ketenteraman dan Ketertiban Umum	Persentase Peningkatan Pembinaan Sistem Keamanan Lingkungan		397.153.410		58.245.613		12.949.030			22,23%		410.102.440		#DIV/0!		Kecamatan Kota Baru	
7.01.04.2.01.01		Sinergitas Dengan Kepolisian Negara Republik Indonesia, Tentara Nasional Indonesia Dan Instansi Vertikal Di Wilayah Kecamatan	Jumlah pembinaan		49.393.410	1 Thn	58.245.613	1 Thn	12.949.030			22,23%		62.342.440		#DIV/0!		Kecamatan Kota Baru	

Tabel T-C.19.
Evaluasi Hasil Pelaksanaan Perencanaan Daerah sampai dengan Tahun 2023
Kota Jambi

No	Kode	Usuran/Bidang Usuran Pemerintahan Daerah Dan Program/Kegiatan	Indikator Kinerja Program (Outcome)/ Kegiatan (output)	Capaian Kinerja RPJMD pada Tahun 2023		Realisasi Capaian Kinerja RKPd s/d Tahun Lalu (Tahun 2021)		Target Kinerja dan Anggaran RKPd Kota Jambi Tahun Berjalan (Tahun 2022) yang Dievaluasi		Realisasi Capaian Kinerja dan Anggaran RKPd Kota Jambi yang Dievaluasi (Tahun 2022)		Tingkat Capaian Kinerja dan Realisasi Anggaran RKPd	Realisasi Kinerja dan Anggaran RPJMD Kota Jambi s/d Tahun 2022	Tingkat Capaian Kinerja dan Realisasi Anggaran RPJMD Kabupaten/kota s/d Tahun 2022 (%)	Perangkat Daerah Penanggung Jawab	Ket.
				K	Rp	K	Rp	K	Rp	K	Rp	9 = 8/7 x 100%	K	Rp		
1	2	3	4	5	6	7	8	9	10	11	12	13				
	7.01.04.2.01.02	Harmonisasi Hubungan Dengan Tokoh Agama dan Tokoh Masyarakat	Jumlah kegiatan yang dilaksanakan		1 Thn	347.760.000	1 Thn	-			#DIV/0!		347.760.000	#DIV/0!	Kecamatan Kota Baru	
	7.01.04.2.02.	Koordinasi Penerapan dan Penegakan Peraturan Daerah dan Peraturan Kepala Daerah	Persentase Penanganan Pelanggaran PERDA dan PERKADA			29.425.540		27.862.886		14.882.500		53,41%	44.308.040	#DIV/0!	Kecamatan Kota Baru	
	7.01.04.2.02.01	Koordinasi/Sinergi Dengan Perangkat Daerah Yang Tugas Dan Fungsinya Di Bidang Penegakan Peraturan Perundang-Undangan Dan/Atau Kepolisian Negara Republik Indonesia	Jumlah rapat-rapat dan koordinasi		1 Thn	29.425.540	1 Thn	27.862.886		14.882.500		53,41%	44.308.040	#DIV/0!	Kecamatan Kota Baru	
	7.01.05.	PROGRAM PENYELENGGARAAN URUSAN PEMERINTAHAN UMUM	TERWUJUDNYA FASILITASI PENYELENGGARAAN URUSAN PEMERINTAHAN UMUM			511.272.300		625.805.116		162.501.500		25,97%	673.773.800	#DIV/0!	Kecamatan Kota Baru	
	7.01.05.2.01.	Penyelenggaraan Urusan Pemerintahan Umum sesuai Penugasan Kepala Daerah	Terwujudnya Pelaksanaan Penugasan Kepala Daerah			511.272.300		625.805.116		162.501.500		25,97%	673.773.800	#DIV/0!	Kecamatan Kota Baru	
	7.01.05.2.01.07	Pelaksanaan Semua Usuran Pemerintahan Yang Bukan Merupakan Kewenangan Daerah Dan Tidak Dilaksanakan Oleh Instansi Vertikal	Jumlah pelaksanaan kegiatan pemerintahan umum di kecamatan		8 Dok	511.272.300	8 Dok	625.805.116		162.501.500		25,97%	673.773.800	#DIV/0!	Kecamatan Kota Baru	
	7.01.01.	PROGRAM PENUNJANG URUSAN PEMERINTAHAN DAERAH KABUPATEN/KOTA	Indeks Reformasi Birokrasi Perangkat Daerah			7.099.606.229		6.705.799.949		3.934.087.212		58,67%	11.033.693.441	#DIV/0!	Kecamatan Telanipura	
	7.01.01.	PROGRAM PENUNJANG URUSAN PEMERINTAHAN DAERAH KABUPATEN/KOTA	Peningkatan Nilai AKIP			100%		27.965.387		24.143.110		86,33%	59.047.995	#DIV/0!	Kecamatan Telanipura	
	7.01.01.2.01.01	Penyusunan Dokumen Perencanaan Perangkat Daerah	Jumlah Dokumen Perencanaan Perangkat Daerah		2 Dokumen	7.822.060	2 Dokumen	7.966.697		7.707.110		96,74%	15.529.170	#DIV/0!	Kecamatan Telanipura	
	7.01.01.2.01.02	Koordinasi dan Penyusunan Dokumen RKA-SKPD	Jumlah Dokumen RKA-SKPD dan Laporan Hasil Koordinasi Penyusunan Dokumen RKA-SKPD		1 Dokumen	5.216.425	1 Dokumen	7.048.770		5.563.000		78,92%	10.779.425	#DIV/0!	Kecamatan Telanipura	
	7.01.01.2.01.03	Koordinasi dan Penyusunan Dokumen Perubahan RKA-SKPD	Jumlah Dokumen Perubahan RKA-SKPD dan Laporan Hasil Koordinasi Penyusunan Dokumen Perubahan RKA-SKPD		1 Dokumen	5.198.400	1 Dokumen	-		-		#DIV/0!	5.198.400	#DIV/0!	Kecamatan Telanipura	

Tabel T-C.19.
Evaluasi Hasil Pelaksanaan Perencanaan Daerah sampai dengan Tahun 2023
Kota Jambi

No	Kode	Urusan/Bidang Urusan Pemerintahan Daerah Dan Program/Kegiatan	Indikator Kinerja Program (Outcome)/ Kegiatan (output)	Capaian Kinerja RPJMD pada Tahun 2023		Realisasi Capaian Kinerja RKPd s/d Tahun Lalu (Tahun 2021)		Target Kinerja dan Anggaran RKPd Kota Jambi Tahun Berjalan (Tahun 2022) yang Dievaluasi		Realisasi Capaian Kinerja dan Anggaran RKPd Kota Jambi yang Dievaluasi (Tahun 2022)		Tingkat Capaian Kinerja dan Realisasi Anggaran RKPd		Realisasi Kinerja dan Anggaran RPJMD Kota Jambi s/d Tahun 2022		Tingkat Capaian Kinerja dan Realisasi Anggaran RPJMD Kabupaten/kota s/d Tahun 2022 (%)		Perangkat Daerah Penanggung Jawab	Ket.
				K	Rp	K	Rp	K	Rp	K	Rp	9 = 8/7 x 100%		10 = 6 + 8		11 = 10/5 x 100%			
1	2	3	4	5	6	7	8	9	10	11	12	13							
	7.01.01.2.01.04	Koordinasi dan Penyusunan DPA-SKPD	Jumlah Dokumen DPA-SKPD dan Laporan Hasil Koordinasi Penyusunan Dokumen DPA-SKPD		1 Dokumen 5.129.500	1 Dokumen 6.994.620		4.925.500			70,42%			10.055.000	#DIV/0!	Kecamatan Telanipura			
	7.01.01.2.01.05	Koordinasi dan Penyusunan Perubahan DPA-SKPD	Jumlah Dokumen Perubahan DPA-SKPD dan Laporan Hasil Koordinasi Penyusunan Dokumen Perubahan DPA-SKPD		1 Dokumen 5.682.400	1 Dokumen		-			#DIV/0!			5.682.400	#DIV/0!	Kecamatan Telanipura			
	7.01.01.2.01.06	Koordinasi dan Penyusunan Laporan Capaian Kinerja dan Ikhtisar Realisasi Kinerja SKPD	Jumlah Laporan Capaian Kinerja dan Ikhtisar Realisasi Kinerja SKPD dan Laporan Hasil Koordinasi Penyusunan Laporan Capaian Kinerja dan Ikhtisar Realisasi Kinerja SKPD		2 Laporan 5.856.100	2 Laporan 5.955.300		5.947.500			99,87%			11.803.600	#DIV/0!	Kecamatan Telanipura			
	7.01.1.2.02.	Administrasi Keuangan Perangkat Daerah	Tertib Administrasi Keuangan Perangkat Daerah		100% 5.917.928.240	100% 5.681.872.406		3.273.051.813			57,61%			9.190.980.053	#DIV/0!	Kecamatan Telanipura			
	7.01.01.2.02.01	Penyediaan Gaji dan Tunjangan ASN	Jumlah Orang yang Menerima Gaji dan Tunjangan ASN		56 Orang/Bulan 5.367.452.131	57 Orang/Bulan 5.197.074.980		3.037.499.268			58,45%			8.404.951.399	#DIV/0!	Kecamatan Telanipura			
	7.01.01.2.02.02	Penyediaan Administrasi Pelaksanaan Tugas ASN	Jumlah Dokumen Hasil Penyediaan Administrasi Pelaksanaan Tugas ASN		1 Dokumen 43.894.000	1 Dokumen 45.767.677		23.736.970			51,86%			67.630.970	#DIV/0!	Kecamatan Telanipura			
	7.01.01.2.02.03	Pelaksanaan Penatausahaan dan Pengujian/Verifikasi Keuangan SKPD	Jumlah Dokumen Penatausahaan dan Pengujian/Verifikasi Keuangan SKPD		3 Dokumen 495.859.200	3 Dokumen 432.111.200		205.675.000			47,60%			701.534.200	#DIV/0!	Kecamatan Telanipura			
	7.01.01.2.02.05	Koordinasi dan Penyusunan Laporan Keuangan Akhir Tahun SKPD	Jumlah Laporan Keuangan Akhir Tahun SKPD dan Laporan Hasil Koordinasi Penyusunan Laporan Keuangan Akhir Tahun SKPD		4 Laporan 5.263.635	4 Laporan		-			#DIV/0!			5.263.635	#DIV/0!	Kecamatan Telanipura			

Tabel T-C.19.
Evaluasi Hasil Pelaksanaan Perencanaan Daerah sampai dengan Tahun 2023
Kota Jambi

No	Kode	Urusan/Bidang Urusan Pemerintahan Daerah Dan Program/Kegiatan	Indikator Kinerja Program (Outcome)/ Kegiatan (output)	Capaian Kinerja RPJMD pada Tahun 2023		Realisasi Capaian Kinerja RKPd s/d Tahun Lalu (Tahun 2021)		Target Kinerja dan Anggaran RKPd Kota Jambi Tahun Berjalan (Tahun 2022) yang Dievaluasi		Realisasi Capaian Kinerja dan Anggaran RKPd Kota Jambi yang Dievaluasi (Tahun 2022)		Tingkat Capaian Kinerja dan Realisasi Anggaran RKPd		Realisasi Kinerja dan Anggaran RPJMD Kota Jambi s/d Tahun 2022		Tingkat Capaian Kinerja dan Realisasi Anggaran RPJMD Kabupaten/kota s/d Tahun 2022 (%)	Perangkat Daerah Penanggung Jawab	Ket.	
				K	Rp	K	Rp	K	Rp	K	Rp	9 = 8/7 x 100%		10 = 6 + 8		11 = 10/5 x 100%			
1	2	3	4	5	6	7	8	9	10	11	12	13							
				K	Rp	K	Rp	K	Rp	K	Rp		K	Rp	K	Rp			
7.01.01.2.02.07		Koordinasi dan Penyusunan Laporan Keuangan Bulanan/ Triwulanan/ Semesteran SKPD	Jumlah Laporan Keuangan Bulanan/ Triwulanan/ Semesteran SKPD dan Laporan Koordinasi Penyusunan Laporan Keuangan Bulanan/Triwulanan/Semesteran SKPD			2 Laporan	5.459.274	2 Laporan	6.918.549		6.140.575								
												88,76%							
7.01.01.2.03.03.		Administrasi Barang Milik Daerah pada Perangkat Daerah	Tertib Penatausahaan Barang Milik Daerah			100%	24.000.000	100%	31.200.000		12.600.000								
												40,38%							
7.01.01.2.03.07		Pemanfaatan Barang Milik Daerah SKPD	Jumlah Dokumen Hasil Pemanfaatan Barang Milik Daerah SKPD			3 Dokumen	24.000.000	3 Dokumen	31.200.000		12.600.000								
												40,38%							
7.01.01.2.05.05.		Administrasi Kepegawalan Perangkat Daerah	Tertib Administrasi Kepegawalan Perangkat Daerah			100%	66.175.000	100%	50.515.000		-								
												0,00%							
7.01.01.2.05.02		Pengadaan Pakaian Dinas Beserta Atribut Kelengkapannya	Jumlah Paket Pengadaan Pakaian Dinas Beserta Atribut Kelengkapannya			76 Paket	63.525.000	79 Paket	40.515.000		-								
												0,00%							
7.01.01.2.05.11		Bimbingan Teknis Implementasi Peraturan Perundang-Undangan	Jumlah Orang Yang Mengikuti Bimbingan Teknis Implementasi Peraturan Perundang-Undangan			4 Orang	2.650.000	4 Orang	10.000.000		-								
												0,00%							
7.01.1.2.06.		Administrasi Umum Perangkat Daerah	Tertib Pengelolaan Administrasi Umum			100%	234.943.466	100%	257.122.246		190.872.742								
												74,23%							
7.01.01.2.06.01		Penyediaan Komponen Instalasi Listrik/Penerangan Bangunan Kantor	Jumlah Paket Komponen Instalasi Listrik/Penerangan Bangunan Kantor yang Disediakan			4 Paket	3.522.200	4 Paket	6.535.125		5.276.000								
												80,73%							
7.01.01.2.06.02		Penyediaan Peralatan dan Perlengkapan Kantor	Jumlah Paket Penyediaan Peralatan dan Perlengkapan Kantor yang Disediakan			14 Paket	5.744.640	14 Paket	43.640.291		41.490.000								
												95,07%							
7.01.01.2.06.04		Penyediaan Bahan Logistik Kantor	Jumlah Paket Bahan Logistik Kantor yang Disediakan			25 Paket	80.296.295	25 Paket	90.886.362		35.976.800								
												39,58%							

Tabel T-C.19.
Evaluasi Hasil Pelaksanaan Perencanaan Daerah sampai dengan Tahun 2023
Kota Jambi

No	Kode	Usuran/Bidang Urusan Pemerintahan Daerah Dan Program/Kegiatan	Indikator Kinerja Program (Outcome)/ Kegiatan (output)	Capaian Kinerja RPJMD pada Tahun 2023		Realisasi Capaian Kinerja RKPd s/d Tahun Lalu (Tahun 2021)		Target Kinerja dan Anggaran RKPd Kota Jambi Tahun Berjalan (Tahun 2022) yang Dievaluasi		Realisasi Capaian Kinerja dan Anggaran RKPd Kota Jambi yang Dievaluasi (Tahun 2022)		Tingkat Capaian Kinerja dan Realisasi Anggaran RKPd	Realisasi Kinerja dan Anggaran RPJMD Kota Jambi s/d Tahun 2022	Tingkat Capaian Kinerja dan Realisasi Anggaran RPJMD Kabupaten/kota s/d Tahun 2022 (%)	Perangkat Daerah Penanggung Jawab	Ket.
				K	Rp	K	Rp	K	Rp	K	Rp	9 = 8/7 x 100%	K	Rp		
1	2	3	4	5	6	7	8	9	10	11	12	13				
				K	Rp	K	Rp	K	Rp	K	Rp		K	Rp	K	Rp
	7.01.01.2.06.05	Penyediaan Barang Cetak dan Penggandaan	Jumlah Paket Barang Cetak dan Penggandaan yang Disediakan			2 Paket	10.413.385	2 Paket	16.060.468		9.824.000	61,17%		20.237.385	#DIV/0!	Kecamatan Telanaipura
	7.01.1.2.06.08	Fasilitas Kunjungan Tamu									-	#DIV/0!		-	#DIV/0!	Kecamatan Telanaipura
	7.01.01.2.06.09	Penyelenggaraan Rapat Koordinasi dan Konsultasi SKPD	Jumlah Laporan Rapat Koordinasi dan Konsultasi SKPD			25 Laporan	134.966.946	25 Laporan	100.000.000		98.305.942	98,31%		233.272.888	#DIV/0!	Kecamatan Telanaipura
	7.01.01.2.07.	Pengadaan Barang Milik Daerah Penunjang Urusan Pemerintah Daerah	Tertib Pengadaan Barang Milik Daerah Penunjang Urusan Pemerintah Daerah			100%	492.209.970	100%	305.602.710		303.300.000	99,25%		795.509.970	#DIV/0!	Kecamatan Telanaipura
	7.01.01.2.07.02	Pengadaan Kendaraan Dinas Operasional atau Lapangan	Jumlah Unit Kendaraan Dinas Operasional atau Lapangan yang Disediakan			8 Unit	411.710.000	1 Unit	285.000.000		282.900.000	99,26%		694.610.000	#DIV/0!	Kecamatan Telanaipura
	7.01.1.2.07.05	Pengadaan Mebel	Jumlah Paket Mebel yang Disediakan			Unit	19.299.970	Unit	20.602.710		20.400.000	99,02%		39.699.970	#DIV/0!	Kecamatan Telanaipura
	7.01.01.2.07.06	Pengadaan Peralatan dan Mesin Lainnya	Jumlah Unit Peralatan dan Mesin Lainnya yang Disediakan			Unit	61.200.000	Unit			-	#DIV/0!		61.200.000	#DIV/0!	Kecamatan Telanaipura
	7.01.01.2.08.	Penyediaan Jasa Penunjang Urusan Pemerintahan Daerah	Tertib jasa penunjang urusan Pemerintah daerah			100%	130.255.011	100%	148.000.000		71.310.628	48,18%		201.565.639	#DIV/0!	Kecamatan Telanaipura
	7.01.01.2.08.01	Penyediaan Jasa Surat Menyurat	Jumlah Laporan Penyediaan Jasa Surat Menyurat			2 Laporan	5.000.000	2 Laporan	4.900.000		2.794.000	57,02%		7.794.000	#DIV/0!	Kecamatan Telanaipura
	7.01.01.2.08.02	Penyediaan Jasa Komunikasi, Sumber Daya Air dan Listrik	Jumlah Laporan Penyediaan Jasa Komunikasi, Sumber Daya Air dan Listrik yang Disediakan			20 Laporan	125.255.011	20 Laporan	143.100.000		68.516.628	47,88%		193.771.639	#DIV/0!	Kecamatan Telanaipura
	7.01.01.2.08.04	Penyediaan Jasa Pelayanan Umum Kantor									-	#DIV/0!		-	#DIV/0!	
	7.01.01.2.09.	Pemeliharaan Barang Milik Daerah Penunjang Urusan Pemerintahan Daerah	Barang Milik Daerah dalam Kondisi baik			100%	199.189.657	100%	203.522.200		58.808.919	28,90%		257.998.576	#DIV/0!	Kecamatan Telanaipura
	7.01.01.2.09.01	Penyediaan Jasa Pemeliharaan, Biaya Pemeliharaan, dan Pajak Kendaraan Perorangan Dinas atau Kendaraan Dinas Jabatan	Jumlah Kendaraan Dinas Operasional atau Lapangan yang Dipelihara dan dibayarkan Pajak dan Perizinannya			20 Unit	124.004.701	20 Unit	154.850.000		49.103.919	31,71%		173.108.620	#DIV/0!	Kecamatan Telanaipura
	7.01.01.2.09.06	Pemeliharaan Peralatan dan Mesin Lainnya	Jumlah Peralatan dan Mesin Lainnya yang Dipelihara			46 Unit	20.384.956	46 Unit	48.672.200			0,00%			#DIV/0!	

Tabel T-C.19.
Evaluasi Hasil Pelaksanaan Perencanaan Daerah sampai dengan Tahun 2023
Kota Jambi

No	Kode	Usuran/Bidang Urusan Pemerintahan Daerah Dan Program/Kegiatan	Indikator Kinerja Program (Outcome)/ Kegiatan (output)	Capaian Kinerja RPJMD pada Tahun 2023		Realisasi Capaian Kinerja RKPd s/d Tahun Lalu (Tahun 2021)		Target Kinerja dan Anggaran RKPd Kota Jambi Tahun Berjalan (Tahun 2022) yang Dievaluasi		Realisasi Capaian Kinerja dan Anggaran RKPd Kota Jambi yang Dievaluasi (Tahun 2022)		Tingkat Capaian Kinerja dan Realisasi Anggaran RKPd		Realisasi Kinerja dan Anggaran RPJMD Kota Jambi s/d Tahun 2022		Tingkat Capaian Kinerja dan Realisasi Anggaran RPJMD Kabupaten/kota s/d Tahun 2022 (%)		Perangkat Daerah Penanggung Jawab	Ket.
				K	Rp	K	Rp	K	Rp	K	Rp	9 = 8/7 x 100%		10 = 6 + 8		11 = 10/5 x 100%			
1	2	3	4	5		6		7		8		9 = 8/7 x 100%		10 = 6 + 8		11 = 10/5 x 100%		12	13
				K	Rp	K	Rp	K	Rp	K	Rp			K	Rp	K	Rp		
7.01.01.2.09.07		Pemeliharaan Aset Tetap Lainnya											#DIV/0!					#DIV/0!	Kecamatan Telanipura
7.01.01.2.09.09		Pemeliharaan/Rehabilitasi Gedung Kantor dan Bangunan Lainnya	Jumlah Gedung Kantor dan Bangunan Lainnya yang Dipelihara/Direhabilitasi			1 Titik	54.800.000						#DIV/0!		54.800.000			#DIV/0!	Kecamatan Telanipura
7.01.02.		PROGRAM PENYELENGGARAAN PEMERINTAHAN DAN PELAYANAN PUBLIK	Nilai Kepuasan Masyarakat terhadap Pelayanan Administrasi Kecamatan			1.987.718.012		1.888.787.227			908.826.961		48,12%		2.896.544.973			#DIV/0!	Kecamatan Telanipura
7.01.02.2.01.		Koordinasi Penyelenggaraan Kegiatan Pemerintahan di Tingkat Kecamatan	Persentase Koordinasi yang dilaksanakan			100%	45.659.650	100%	50.114.065		21.737.500		43,38%		67.397.150			#DIV/0!	Kecamatan Telanipura
7.01.02.2.01.01		Koordinasi/Sinergi Perencanaan Dan Pelaksanaan Kegiatan Pemerintahan Dengan Perangkat Daerah Dan Instansi Vertikal Terkait	Jumlah Laporan Koordinasi/Sinergi Perencanaan dan Pelaksanaan Kegiatan Pemerintahan dengan Perangkat Daerah dan Instansi Vertikal Terkait			2 Laporan	4.151.050	2 Laporan	4.571.340		1.643.500		35,95%		5.794.550			#DIV/0!	Kecamatan Telanipura
7.01.02.2.01.02		Peningkatan Efektifitas Kegiatan Pemerintahan di Tingkat Kecamatan	Jumlah Laporan Koordinasi/Sinergi Perencanaan dan Pelaksanaan Kegiatan Pemerintahan dengan Perangkat Daerah dan Instansi Vertikal Terkait			1 Laporan	41.508.600	1 Laporan	45.542.725		20.094.000		44,12%		61.602.600			#DIV/0!	Kecamatan Telanipura
7.01.02.2.02.		Penyelenggaraan Urusan Pemerintahan Yang Tidak Dilaksanakan Oleh Unit Kerja Perangkat Daerah Yang Ada Di Kecamatan	Indeks Kepuasan Masyarakat terhadap Pelayanan Administrasi Kecamatan			100%	1.931.682.032	100%	1.829.463.822		885.563.461		48,41%		2.817.245.493			#DIV/0!	Kecamatan Telanipura
7.01.02.2.02.01		Perencanaan Kegiatan Pelayanan kepada Masyarakat di Kecamatan	Jumlah Dokumen Perencanaan Kegiatan Pelayanan kepada Masyarakat di Kecamatan			2 Dokumen	1.887.401.265	2 Dokumen	1.781.944.182		864.611.961		48,52%		2.752.013.226			#DIV/0!	Kecamatan Telanipura
7.01.02.2.02.02		Fasilitasi Percepatan Pencapaian Standar Pelayanan Minimal di Wilayah Kecamatan	Jumlah Laporan Fasilitasi Percepatan Pencapaian Standar Pelayanan Minimal di Wilayah Kecamatan			1 Laporan	44.280.767	1 Laporan	47.519.640		20.951.500		44,09%		65.232.267			#DIV/0!	Kecamatan Telanipura
7.01.02.2.04.		Pelaksanaan Urusan Pemerintahan yang Dilimpahkan kepada Camat	Persentase Pelayanan yang terakomodir			100%	10.376.330	100%	9.209.340		1.526.000		16,57%		11.902.330			#DIV/0!	Kecamatan Telanipura

Tabel T-C.19.
Evaluasi Hasil Pelaksanaan Perencanaan Daerah sampai dengan Tahun 2023
Kota Jambi

No	Kode	Usuran/Bidang Usuran Pemerintahan Daerah Dan Program/Kegiatan	Indikator Kinerja Program (Outcome)/ Kegiatan (output)	Capaian Kinerja RPJMD pada Tahun 2023		Realisasi Capaian Kinerja RKPd s/d Tahun Lalu (Tahun 2021)		Target Kinerja dan Anggaran RKPd Kota Jambi Tahun Berjalan (Tahun 2022) yang Dievaluasi		Realisasi Capaian Kinerja dan Anggaran RKPd Kota Jambi yang Dievaluasi (Tahun 2022)		Tingkat Capaian Kinerja dan Realisasi Anggaran RKPd	Realisasi Kinerja dan Anggaran RPJMD Kota Jambi s/d Tahun 2022		Tingkat Capaian Kinerja dan Realisasi Anggaran RPJMD Kabupaten/kota s/d Tahun 2022 (%)	Perangkat Daerah Penanggung Jawab	Ket.
				K	Rp	K	Rp	K	Rp	K	Rp	9 = 8/7 x 100%	K	Rp	11 = 10/5 x 100%		
1	2	3	4	5	6	7	8	9	10	11	12	13					
	7.01.02.2.04.01	Pelaksanaan Urusan Pemerintahan yang terkait dengan Pelayanan Perizinan Non Usaha	Jumlah Dokumen Non Perizinan Usaha yang Dilaksanakan		3 Dokumen	4.495.980	3 Dokumen	4.918.800		280.000		5,69%		4.775.980	#DIV/0!	Kecamatan Telanipura	
	7.01.02.2.04.02	Pelaksanaan Urusan Pemerintahan yang terkait dengan Non perizinan	Jumlah Laporan Pelaksanaan Non Perizinan pada Urusan Pemerintahan		14 Laporan	5.880.350	14 Laporan	4.290.540		1.246.000		29,04%		7.126.350	#DIV/0!	Kecamatan Telanipura	
	7.01.03.	PROGRAM PEMBERDAYAAN MASYARAKAT DESA DAN KELURAHAN	Persentase Peningkatan Pemberdayaan Masyarakat yang di bina Kelurahan			3.861.967.752		3.351.223.582		740.854.243		22,11%		4.602.821.995	#DIV/0!	Kecamatan Telanipura	
	7.1.3.2.02.	Kegiatan Pemberdayaan Kelurahan	Peningkatan Pemberdayaan Masyarakat di Kelurahan		100%	3.861.967.752	100%	3.351.223.582		740.854.243		22,11%		4.602.821.995	#DIV/0!	Kecamatan Telanipura	
	7.01.03.2.02.01	Peningkatan Partisipasi Masyarakat dalam Forum Musyawarah Perencanaan Pembangunan di Kelurahan	Jumlah Lembaga Kemasyarakatan yang Berpartisipasi dalam Forum Musyawarah Perencanaan Pembangunan di Kelurahan		8 Lembaga	23.061.700	8 Lembaga	14.176.400		12.914.700		91,10%		35.976.400	#DIV/0!	Kecamatan Telanipura	
	7.01.03.2.02.02	Pembangunan Sarana dan Prasarana Kelurahan	Jumlah Sarana dan Prasarana Kelurahan yang Terbangun		20 Unit	751.141.912	28 Unit	733.337.632		-		0,00%		751.141.912	#DIV/0!	Kecamatan Telanipura	
	7.01.03.2.02.03	Pemberdayaan Masyarakat di Kelurahan	Jumlah Pokmas dan Ormas yang Melaksanakan Pemberdayaan Masyarakat di Kelurahan		8 Pokmas/Ormas	3.087.764.140	8 Pokmas/Ormas	2.603.709.550		727.939.543		27,96%		3.815.703.683	#DIV/0!	Kecamatan Telanipura	
	7.01.04.	PROGRAM KOORDINASI KETENTRAMAN DAN KETERTIBAN UMUM	Persentase Peningkatan Lingkungan yang aman dan kondusif		100%	188.450.577	100%	216.148.050		79.608.920		36,83%		268.059.497	#DIV/0!	Kecamatan Telanipura	
	7.01.04.2.01.	Koordinasi Upaya Penyelenggaraan Ketenteraman dan Ketertiban Umum	Persentase Peningkatan Sistem Keamanan Lingkungan		100%	172.061.177	100%	192.796.630		74.162.500		38,47%		246.223.677	#DIV/0!	Kecamatan Telanipura	
	7.01.04.2.01.01	Sinergitas Dengan Kepolisian Negara Republik Indonesia, Tentara Nasional Indonesia Dan Instansi Vertikal Di Wilayah Kecamatan	Jumlah Laporan Hasil Sinergitas dengan Kepolisian Negara Republik Indonesia, Tentara Nasional Indonesia dan Instansi Vertikal di Wilayah Kecamatan		2 Laporan	172.061.177	2 Laporan	192.796.630		74.162.500		38,47%		246.223.677	#DIV/0!	Kecamatan Telanipura	

Tabel T-C.19.
Evaluasi Hasil Pelaksanaan Perencanaan Daerah sampai dengan Tahun 2023
Kota Jambi

No	Kode	Urusan/Bidang Urusan Pemerintahan Daerah Dan Program/Kegiatan	Indikator Kinerja Program (Outcome)/ Kegiatan (output)	Capaian Kinerja RPJMD pada Tahun 2023		Realisasi Capaian Kinerja RKPd s/d Tahun Lalu (Tahun 2021)		Target Kinerja dan Anggaran RKPd Kota Jambi Tahun Berjalan (Tahun 2022) yang Dievaluasi		Realisasi Capaian Kinerja dan Anggaran RKPd Kota Jambi yang Dievaluasi (Tahun 2022)		Tingkat Capaian Kinerja dan Realisasi Anggaran RKPd	Realisasi Kinerja dan Anggaran RPJMD Kota Jambi s/d Tahun 2022		Tingkat Capaian Kinerja dan Realisasi Anggaran RPJMD Kabupaten/kota s/d Tahun 2022 (%)	Perangkat Daerah Penanggung Jawab	Ket.
				K	Rp	K	Rp	K	Rp	K	Rp	9 = 8/7 x 100%	K	Rp	11 = 10/5 x 100%		
1	2	3	4	5	6	7	8	9	10	11	12	13					
	7.01.04.2.02.	Koordinasi Penerapan dan Penegakan Peraturan Daerah dan Peraturan Kepala Daerah	Persentase Peningkatan Lingkungan yang Aman dan Kondusif		100%	16.389.400	100%	23.351.420		5.446.420	23,32%		21.835.820	#DIV/0!	Kecamatan Telanipura		
	7.01.04.2.02.01	Koordinasi/Sinergi Dengan Perangkat Daerah Yang Tugas Dan Fungsinya Di Bidang Penegakan Peraturan Perundang-Undangan Dan/Atau Kepolisian Negara Republik Indonesia	Jumlah Laporan Koordinasi/Sinergi dengan Perangkat Daerah yang Tugas dan Fungsinya di Bidang Penegakan Peraturan Perundang-Undangan dan/atau Kepolisian Negara Republik Indonesia		6 Laporan	16.389.400	7 Laporan	23.351.420		5.446.420	23,32%		21.835.820	#DIV/0!	Kecamatan Telanipura		
	7.01.05.	PROGRAM PENYELENGGARAAN URUSAN PEMERINTAHAN UMUM	Terwujudnya fasilitasi penyelenggaraan urusan Pemerintahan Umum		100%	626.609.333	100%	786.841.192		239.632.600	30,46%		866.241.933	#DIV/0!	Kecamatan Telanipura		
	7.01.05.2.01.	Penyelenggaraan Urusan Pemerintahan Umum sesuai Penugasan Kepala Daerah	Terwujudnya pelaksanaan penugasan kepala daerah		100%	626.609.333	100%	786.841.192		239.632.600	30,46%		866.241.933	#DIV/0!	Kecamatan Telanipura		
	7.01.05.2.01.04	Pembinaan Kerukunan Antar Suku Dan Intra Suku, Umat Beragama, Ras, Dan Golongan Lainnya Guna Mewujudkan Stabilitas Keamanan Lokal, Regional, Dan Nasional	Jumlah Orang yang Mengikuti Pembinaan Kerukunan Antar Suku dan Intra Suku, Umat Beragama, Ras dan Golongan Lainnya Guna Mewujudkan Stabilitas Keamanan Lokal, Regional dan Nasional		11 Orang	65.927.300	11 Orang	44.504.800			0,00%			#DIV/0!			
	7.01.05.2.01.07	Pelaksanaan Semua Urusan Pemerintahan Yang Bukan Merupakan Kewenangan Daerah Dan Tidak Dilaksanakan Oleh Instansi Vertikal	Jumlah Dokumen Semua Urusan Pemerintahan yang Bukan Merupakan Kewenangan Daerah dan Tidak Dilaksanakan oleh Instansi Vertikal		7 Dokumen	560.682.033	7 Dokumen	742.336.392		224.322.700	30,22%		785.004.733	#DIV/0!	Kecamatan Telanipura		
	7.01.01.	PROGRAM PENUNJANG URUSAN PEMERINTAHAN DAERAH KABUPATEN/KOTA	Indeks Reformasi Birokrasi Perangkat Daerah		100%	8.306.421.286	100%	8.239.748.637		#VALUE!	#VALUE!	#VALUE!	#VALUE!	#VALUE!	Kecamatan Jelutung		
	7.01.01.2.01.	Perencanaan, Penganggaran, dan Evaluasi Kinerja Perangkat Daerah	Peningkatan Nilai AKIP			23.944.263	85%	25.079.958		#VALUE!	#VALUE!	#VALUE!	#VALUE!	#VALUE!	Kecamatan Jelutung		

Tabel T-C.19.
Evaluasi Hasil Pelaksanaan Perencanaan Daerah sampai dengan Tahun 2023
Kota Jambi

No	Kode	Urusan/Bidang Urusan Pemerintahan Daerah Dan Program/Kegiatan	Indikator Kinerja Program (Outcome)/ Kegiatan (output)	Capaian Kinerja RPJMD pada Tahun 2023		Realisasi Capaian Kinerja RKPd s/d Tahun Lalu (Tahun 2021)		Target Kinerja dan Anggaran RKPd Kota Jambi Tahun Berjalan (Tahun 2022) yang Dievaluasi		Realisasi Capaian Kinerja dan Anggaran RKPd Kota Jambi yang Dievaluasi (Tahun 2022)		Tingkat Capaian Kinerja dan Realisasi Anggaran RKPd	Realisasi Kinerja dan Anggaran RPJMD Kota Jambi s/d Tahun 2022	Tingkat Capaian Kinerja dan Realisasi Anggaran RPJMD Kabupaten/kota s/d Tahun 2022 (%)	Perangkat Daerah Penanggung Jawab	Ket.
				K	Rp	K	Rp	K	Rp	K	Rp	9 = 8/7 x 100%	K	Rp		
1	2	3	4	5	6	7	8	9	10	11	12	13				
	7.01.01.2.01.01	Penyusunan Dokumen Perencanaan Perangkat Daerah	Jumlah Dokumen Renstra dan Renja Perangkat Daerah		2 Dokumen	4.833.563,00	2 Dokumen	4.836.599,00		3.921.000	81,07%		8.754.563	#DIV/0!	Kecamatan Jelutung	
	7.01.01.2.01.02	Koordinasi dan Penyusunan Dokumen RKA-SKPD	Jumlah Dokumen RKA SKPD		1 Dokumen	3.525.000,00	1 Dokumen	3.832.500,00		3.450.000	90,02%		6.975.000	#DIV/0!	Kecamatan Jelutung	
	7.01.01.2.01.03	Koordinasi dan Penyusunan Dokumen Perubahan RKA-SKPD	Jumlah Dokumen RKA-P SKPD		1 Dokumen	3.400.000,00	1 Dokumen	3.705.000,00		-	0,00%		3.400.000	#DIV/0!	Kecamatan Jelutung	
	7.01.01.2.01.04	Koordinasi dan Penyusunan DPA-SKPD	Jumlah Dokumen DPA-SKPD		1 Dokumen	3.898.900,00	1 Dokumen	3.853.284,00		3.401.950	88,29%		7.300.850	#DIV/0!	Kecamatan Jelutung	
	7.01.01.2.01.05	Koordinasi dan Penyusunan Perubahan DPA-SKPD	Jumlah Dokumen DPA-P SKPD		1 Dokumen	4.796.300,00	1 Dokumen	4.878.564,00		-	0,00%		4.796.300	#DIV/0!	Kecamatan Jelutung	
	7.01.01.2.01.06	Koordinasi dan Penyusunan Laporan Capaian Kinerja dan Ikhtisar Realisasi Kinerja SKPD	Jumlah Laporan Capaian Kinerja dan Ikhtisar Realisasi Kinerja		3 Dokumen	3.490.500,00	3 Dokumen	3.974.011,00		1.054.520	26,54%		4.545.020	#DIV/0!	Kecamatan Jelutung	
	7.01.1.2.02.	Administrasi Keuangan Perangkat Daerah	Tertib Administrasi Keuangan		100%	6.662.134.873	100%	6.744.678.131		898.156.611	13,32%		7.560.291.484	#DIV/0!	Kecamatan Jelutung	
	7.01.01.2.02.01	Penyediaan Gaji dan Tunjangan ASN	Jumlah Pembayaran Gaji dan Tunjangan ASN		63 Orang	6.065.659.393,00	63 Orang	6.148.013.473,00		3.886.073.549	63,21%		9.951.732.942	#DIV/0!	Kecamatan Jelutung	
	7.01.01.2.02.02	Penyediaan Administrasi Pelaksanaan Tugas ASN	Jumlah Administrasi Pelaksanaan Tugas ASN		3 Dokumen	4.679.600,00	3 Dokumen	4.793.760,00		2.036.685	42,49%		6.716.285	#DIV/0!	Kecamatan Jelutung	
	7.01.01.2.02.03	Pelaksanaan Penatausahaan dan Pengujian/Verifikasi Keuangan SKPD	Jumlah Penatausahaan dan Pengujian/verifikasi Keuangan SKPD		47 Orang	582.992.800,00	47 Orang	582.992.800,00		376.157.800	64,52%		959.150.600	#DIV/0!	Kecamatan Jelutung	
	7.01.01.2.02.07	Koordinasi dan Penyusunan Laporan Keuangan Bulanan/ Triwulanan/ Semesteran SKPD	Jumlah Laporan Keuangan Bulanan/Semesteran		7 Dokumen	8.803.080,00	7 Dokumen	8.878.098,00		4.000.000	45,05%		12.803.080	#DIV/0!	Kecamatan Jelutung	
	7.01.01.2.03.	Administrasi Barang Milik Daerah pada Perangkat Daerah	Indeks Reformasi Birokrasi Perangkat Daerah		100%	41.760.000	100%	41.760.000		6.960.000	16,67%		48.720.000	#DIV/0!	Kecamatan Jelutung	
	7.01.01.2.03.06	Penatausahaan Barang Milik Daerah pada SKPD	Jumlah Jasa Tenaga Penatausahaan Barang		7 Orang	41.760.000,00	7 Orang	41.760.000,00		25.120.000	60,15%		66.880.000	#DIV/0!	Kecamatan Jelutung	
	7.01.01.2.05.	Administrasi Kepegawaian Perangkat Daerah			100%	83.750.000	100%	79.500.000		-	0,00%		83.750.000	#DIV/0!	Kecamatan Jelutung	
	7.01.01.2.05.02	Pengadaan Pakain Dinas Beserta Atribut Kelengkapannya	Jumlah Pengadaan Pakain Khusus Hari-hari tertentu		85 Pcs	63.750.000,00	60 Pcs	59.500.000,00		-	0,00%		63.750.000	#DIV/0!	Kecamatan Jelutung	
	7.01.01.2.05.11	Bimbingan Teknis Implementasi Peraturan Perundang-Undangan	Jumlah Bimbingan Teknis Implementasi Peraturan Perundang-undangan		4 Kali	20.000.000,00	3 Kali	20.000.000,00		6.375.000	31,88%		26.375.000	#DIV/0!	Kecamatan Jelutung	

Tabel T-C.19.
Evaluasi Hasil Pelaksanaan Perencanaan Daerah sampai dengan Tahun 2023
Kota Jambi

No	Kode	Urusan/Bidang Urusan Pemerintahan Daerah Dan Program/Kegiatan	Indikator Kinerja Program (Outcome)/ Kegiatan (output)	Capaian Kinerja RPJMD pada Tahun 2023		Realisasi Capaian Kinerja RKPd s/d Tahun Lalu (Tahun 2021)		Target Kinerja dan Anggaran RKPd Kota Jambi Tahun Berjalan (Tahun 2022) yang Dievaluasi		Realisasi Capaian Kinerja dan Anggaran RKPd Kota Jambi yang Dievaluasi (Tahun 2022)		Tingkat Capaian Kinerja dan Realisasi Anggaran RKPd	Realisasi Kinerja dan Anggaran RPJMD Kota Jambi s/d Tahun 2022	Tingkat Capaian Kinerja dan Realisasi Anggaran RPJMD Kabupaten/kota s/d Tahun 2022 (%)	Perangkat Daerah Penanggung Jawab	Ket.
				K	Rp	K	Rp	K	Rp	K	Rp	9 = 8/7 x 100%	K	10 = 6 + 8		
1	2	3	4	5	6	7	8	9	10	11	12	13				
	7.01.1.2.06.	Administrasi Umum Perangkat Daerah	Indeks Reformasi Birokrasi Perangkat Daerah		100%	338.284.371	100%	292.439.316			-	0,00%		338.284.371	#DIV/0!	Kecamatan Jelutong
	7.01.01.2.06.01	Penyediaan Komponen Instalasi Listrik/Penerangan Bangunan Kantor	Jumlah Komponen/Instalasi Listrik		11 Jenis	34.303.610,00	11 Jenis	19.999.750,00			15.162.400	75,81%		49.466.010	#DIV/0!	Kecamatan Jelutong
	7.01.01.2.06.04	Penyediaan Bahan Logistik Kantor	Jumlah Jenis Alat Tulis Kantor, Jumlah Jenis Bahan/Alat Kebersihan Kantor		8 Jenis dan 35 Jenis	77.668.640,00	8 Jenis dan 35 Jenis	69.661.809,00			52.844.010	75,86%		130.512.650	#DIV/0!	Kecamatan Jelutong
	7.01.01.2.06.05	Penyediaan Barang Cetak dan Penggandaan	Jumlah Cetak dan Penggandaan		8 Jenis	21.087.121,00	8 Jenis	21.277.757,00			21.043.000	98,90%		42.130.121	#DIV/0!	Kecamatan Jelutong
	7.01.1.2.06.08	Fasilitas Kunjungan Tamu	Jumlah Makanan dan Minuman		1090 Kotak	30.225.000,00	950 Kotak	31.500.000,00			18.750.000	59,52%		48.975.000	#DIV/0!	Kecamatan Jelutong
	7.01.01.2.06.09	Penyelenggaraan Rapat Koordinasi dan Konsultasi SKPD	Jumlah Rapat Koordinasi dan Konsultasi keluar Daerah		25 O/K	175.000.000,00	25 O/K	150.000.000,00			205.167.141	136,78%		380.167.141	#DIV/0!	Kecamatan Jelutong
	7.01.01.2.07.	Pengadaan Barang Milik Daerah Penunjang Urusan Pemerintah Daerah	Indeks Reformasi Birokrasi Perangkat Daerah		100%	495.100.000	100%	289.947.421			-	0,00%		495.100.000	#DIV/0!	Kecamatan Jelutong
	7.01.01.2.07.01	Pengadaan Kendaraan Perorangan Dinas atau Kendaraan Dinas Jabatan	Jumlah Unit Kendaraan Perorangan Dinas atau Kendaraan Dinas Jabatan yang Disediakan		4 Unit	37.000.000,00	1 Unit	285.000.000,00				0,00%			#DIV/0!	
	7.01.1.2.07.05	Pengadaan Mebel	Jumlah Pengadaan Mebel		14 Unit	458.100.000,00	2 Unit	4.947.421,00			4.900.000	99,04%		463.000.000	#DIV/0!	Kecamatan Jelutong
	7.01.01.2.07.06	Pengadaan Peralatan dan Mesin Lainnya									-	#DIV/0!		-	#DIV/0!	Kecamatan Jelutong
	7.01.01.2.08.	Penyediaan Jasa Penunjang Urusan Pemerintahan Daerah	Terpenuhinya Kebutuhan Jasa Penunjang Urusan Pemerintahan Daerah		100%	175.876.980	100%	235.471.092			-	0,00%		175.876.980	#DIV/0!	Kecamatan Jelutong
	7.01.01.2.08.01	Penyediaan Jasa Surat Menyurat	Jumlah Surat Menyurat		2108 Surat	8.876.980,00	2108 Surat	9.347.092,00			9.273.480	99,21%		18.150.460	#DIV/0!	Kecamatan Jelutong
	7.01.01.2.08.02	Penyediaan Jasa Komunikasi, Sumber Daya Air dan Listrik	Jumlah Jasa Komunikasi Jumlah Jasa Listrik Jumlah Jasa Sumber Daya Air		2400 Kubik, 24.7 mbps, 2400 Kwh	167.000.000,00	2400 Kubik, 24.7 mbps, 2400 Kwh	226.124.000,00			142.357.691	62,96%		309.357.691	#DIV/0!	Kecamatan Jelutong
	7.01.01.2.08.04	Penyediaan Jasa Pelayanan Umum Kantor									-	#DIV/0!		-	#DIV/0!	Kecamatan Jelutong
	7.01.01.2.09.	Pemeliharaan Barang Milik Daerah Penunjang Urusan Pemerintahan Daerah	Indeks Reformasi Birokrasi Perangkat Daerah		100%	485.570.799	100%	530.872.719			-	0,00%		485.570.799	#DIV/0!	Kecamatan Jelutong

Tabel T-C.19.
Evaluasi Hasil Pelaksanaan Perencanaan Daerah sampai dengan Tahun 2023
Kota Jambi

No	Kode	Urusan/Bidang Urusan Pemerintahan Daerah Dan Program/Kegiatan	Indikator Kinerja Program (Outcome)/ Kegiatan (output)	Capaian Kinerja RPJMD pada Tahun 2023		Realisasi Capaian Kinerja RKPd s/d Tahun Lalu (Tahun 2021)		Target Kinerja dan Anggaran RKPd Kota Jambi Tahun Berjalan (Tahun 2022) yang Dievaluasi		Realisasi Capaian Kinerja dan Anggaran RKPd Kota Jambi yang Dievaluasi (Tahun 2022)		Tingkat Capaian Kinerja dan Realisasi Anggaran RKPd		Realisasi Kinerja dan Anggaran RPJMD Kota Jambi s/d Tahun 2022		Tingkat Capaian Kinerja dan Realisasi Anggaran RPJMD Kabupaten/kota s/d Tahun 2022 (%)		Perangkat Daerah Penanggung Jawab	Ket.
				K	Rp	K	Rp	K	Rp	K	Rp	9 = 8/7 x 100%		10 = 6 + 8		11 = 10/5 x 100%			
1	2	3	4	5	6	7	8	9	10	11	12	13							
				K	Rp	K	Rp	K	Rp	K	Rp		K	Rp	K	Rp			
	7.01.01.2.09.02	Penyediaan Jasa Pemeliharaan, Biaya Pemeliharaan, Pajak dan Perizinan Kendaraan Dinas Operasional atau Lapangan	Jumlah Pemeliharaan Rutin/Berkala Kendaraan Dinas/Operasional Roda 2, 3 dan 4		21 Unit dan 21	168.930.799,00	24 Unit dan 24 Unit	202.693.519,00			130.677.700	64,47%		299.608.499	#DIV/0!			Kecamatan Jelutung	
	7.01.01.2.09.06	Pemeliharaan Peralatan dan Mesin Lainnya	Jumlah Pemeliharaan Peralatan dan Mesin		18 Unit	24.710.000,00	35Unit	53.600.000,00			31.608.000	58,97%		56.318.000	#DIV/0!			Kecamatan Jelutung	
	7.01.01.2.09.10	Pemeliharaan/Rehabilitasi Sarana dan Prasarana Gedung Kantor atau Bangunan Lainnya	Jumlah Pemeliharaan Rutin/Berkala Gedung Kantor		2 Unit	291.930.000,00	1 Unit	274.579.200,00			186.649.200	67,98%		478.579.200	#DIV/0!			Kecamatan Jelutung	
	7.01.02.	PROGRAM PENYELENGGARAAN PEMERINTAHAN DAN PELAYANAN PUBLIK	Indeks Kepuasan Masyarakat terhadap Pelayanan Administrasi Kecamatan		100%	217.213.870	100%	272.768.019			-	0,00%		217.213.870	#DIV/0!			Kecamatan Jelutung	
	7.01.02.2.01.	Koordinasi Penyelenggaraan Kegiatan Pemerintahan di Tingkat Kecamatan	Indeks Kepuasan Masyarakat terhadap Pelayanan Administrasi Kecamatan		100%	61.307.940	100%	120.672.882			-	0,00%		61.307.940	#DIV/0!			Kecamatan Jelutung	
	7.01.02.2.01.01	Koordinasi/Sinergi Perencanaan Dan Pelaksanaan Kegiatan Pemerintahan Dengan Perangkat Daerah Dan Instansi Vertikal Terkait	Jumlah Koordinasi yang Dilaksanakan		10 Kali/Keg	12.917.100,00	10 Kali/Keg	12.777.460,00			15.411.000	120,61%		28.328.100	#DIV/0!			Kecamatan Jelutung	
	7.01.02.2.01.02	Peningkatan Efektifitas Kegiatan Pemerintahan di Tingkat Kecamatan	Jumlah Perencanaan Pelaksanaan Kegiatan		12 Kali/Keg	48.390.840,00	12 Kali/Keg	107.895.422,00			38.919.400	36,07%		87.310.240	#DIV/0!			Kecamatan Jelutung	
	7.01.02.2.02.	Penyelenggaraan Urusan Pemerintahan Yang Tidak Dilaksanakan Oleh Unit Kerja Perangkat Daerah Yang Ada Di Kecamatan	Indeks Kepuasan Masyarakat terhadap Pelayanan Administrasi Kecamatan		100%	71.315.510	100%	67.319.182			3.180.000	4,72%		74.495.510	#DIV/0!			Kecamatan Jelutung	
	7.01.02.2.02.01	Perencanaan Kegiatan Pelayanan kepada Masyarakat di Kecamatan	Jumlah Perencanaan Pelaksanaan Pelayanan		3 Kali/Keg	67.147.300,00	120 Dokumen	62.740.597,00			3.180.000	5,07%		70.327.300	#DIV/0!			Kecamatan Jelutung	
	7.01.02.2.02.02	Fasilitasi Percepatan Pencapaian Standar Pelayanan Minimal di Wilayah Kecamatan	Jumlah Dokumen		6 Dokumen	4.168.210,00	6 Dokumen	4.578.585,00			-	0,00%		4.168.210	#DIV/0!			Kecamatan Jelutung	
	7.01.02.2.04.	Pelaksanaan Urusan Pemerintahan yang Dilimpahkan kepada Camat	Indeks Kepuasan Masyarakat terhadap Pelayanan Administrasi Kecamatan		100%	84.590.420	100%	84.775.955			9.540.000	11,25%		94.130.420	#DIV/0!			Kecamatan Jelutung	
	7.01.02.2.04.01	Pelaksanaan Urusan Pemerintahan yang terkait dengan Pelayanan Perizinan Non Usaha	Jumlah Fasilitas Pelayanan Perizinan Non Usaha		3 Jenis	79.911.900,00	3 Jenis	79.941.150,00			39.181.400	49,01%		119.093.300	#DIV/0!			Kecamatan Jelutung	
	7.01.02.2.04.02	Pelaksanaan Urusan Pemerintahan yang terkait dengan Non perizinan	Jumlah Fasilitas Non Perizinan		14 Jenis	4.678.520,00	14 Jenis	4.834.805,00			2.700.000	55,85%		7.378.520	#DIV/0!			Kecamatan Jelutung	
	7.01.03.	PROGRAM PEMBERDAYAAN MASYARAKAT DESA DAN KELURAHAN	Persentase Peningkatan Pemberdayaan Masyarakat di Kelurahan		100%	4.741.276.088	100%	4.346.073.251			-	0,00%		4.741.276.088	#DIV/0!			Kecamatan Jelutung	

Tabel T-C.19.
Evaluasi Hasil Pelaksanaan Perencanaan Daerah sampai dengan Tahun 2023
Kota Jambi

No	Kode	Usuran/Bidang Usuran Pemerintahan Daerah Dan Program/Kegiatan	Indikator Kinerja Program (Outcome)/ Kegiatan (output)	Capaian Kinerja RPJMD pada Tahun 2023		Realisasi Capaian Kinerja RKPd s/d Tahun Lalu (Tahun 2021)		Target Kinerja dan Anggaran RKPd Kota Jambi Tahun Berjalan (Tahun 2022) yang Dievaluasi		Realisasi Capaian Kinerja dan Anggaran RKPd Kota Jambi yang Dievaluasi (Tahun 2022)		Tingkat Capaian Kinerja dan Realisasi Anggaran RKPd	Realisasi Kinerja dan Anggaran RPJMD Kota Jambi s/d Tahun 2022		Tingkat Capaian Kinerja dan Realisasi Anggaran RPJMD Kabupaten/kota s/d Tahun 2022 (%)	Perangkat Daerah Penanggung Jawab	Ket.
				K	Rp	K	Rp	K	Rp	K	Rp	9 = 8/7 x 100%	K	Rp	11 = 10/5 x 100%		
1	2	3	4	5	6	7	8	9	10	11	12	13					
				K	Rp	K	Rp	K	Rp	K	Rp	9 = 8/7 x 100%	K	Rp	11 = 10/5 x 100%		
	7.1.3.2.02.	Kegiatan Pemberdayaan Kelurahan	Persentase Kelembagaan Masyarakat yang ikut serta dalam Pembangunan			80%	4.741.276.088	80%	4.346.073.251			0,00%		4.741.276.088	#DIV/0!	Kecamatan Jelutung	
	7.01.03.2.02.01	Peningkatan Partisipasi Masyarakat dalam Forum Musyawarah Perencanaan Pembangunan di Kelurahan	Jumlah Musrembangkel dan Muskel			7 kali/keg	9.750.000,00	7 kali/keg	12.286.271,00		10.245.600	83,39%		19.995.600	#DIV/0!	Kecamatan Jelutung	
	7.01.03.2.02.02	Pembangunan Sarana dan Prasarana Kelurahan	Jumlah Sarana dan Prasarana yang dibangun			56 titik/lokasi	1.100.000.000,00	56 titik/lokasi	729.998.002,00		-	0,00%		1.100.000.000	#DIV/0!	Kecamatan Jelutung	
	7.01.03.2.02.03	Pemberdayaan Masyarakat di Kelurahan	Jumlah Lembaga Masyarakat yang dibina di Kelurahan			7 lembaga	3.631.526.088,00	7 lembaga	3.603.788.978,00		1.534.875.035	42,59%		5.166.401.123	#DIV/0!	Kecamatan Jelutung	
	7.01.04.	PROGRAM KOORDINASI KETENTRAMAN DAN KETERTIBAN UMUM	Persentase Peningkatan Lingkungan yang Aman dan Kondusif			100%	525.085.150	100%	122.156.351		-	0,00%		525.085.150	#DIV/0!	Kecamatan Jelutung	
	7.01.04.2.01.	Koordinasi Upaya Penyelenggaraan Ketenteraman dan Ketertiban Umum	Persentase Peningkatan Lingkungan yang Aman dan Kondusif			100%	525.085.150	100%	122.156.351		21.680.000	17,75%		546.765.150	#DIV/0!	Kecamatan Jelutung	
	7.01.04.2.01.01	Sinergitas Dengan Kepolisian Negara Republik Indonesia, Tentara Nasional Indonesia Dan Instansi Vertikal Di Wilayah Kecamatan	Jumlah Pembinaan			0	105.085.150,00	0	122.156.351,00		83.809.800	68,61%		188.894.950	#DIV/0!	Kecamatan Jelutung	
	7.01.04.2.01.02	Harmonisasi Hubungan Dengan Tokoh Agama dan Tokoh Masyarakat				0	420.000.000,00		-		-	#DIV/0!		420.000.000	#DIV/0!	Kecamatan Jelutung	
	7.01.05.	PROGRAM PENYELENGGARAAN URUSAN PEMERINTAHAN UMUM	Terwujudnya Fasilitasi Penyelenggaraan Urusan Pemerintahan Umum			100%	368.032.580	100%	1.165.753.742		-	0,00%		368.032.580	#DIV/0!	Kecamatan Jelutung	
	7.01.05.2.01.	Penyelenggaraan Urusan Pemerintahan Umum sesuai Penugasan Kepala Daerah	Terwujudnya Fasilitasi Penyelenggaraan Urusan Pemerintahan Umum			100%	368.032.580	100%	1.165.753.742		47.285.000	4,06%		415.317.580	#DIV/0!	Kecamatan Jelutung	
	7.01.05.2.01.04	Pembinaan Kerukunan Antar Suku Dan Intra Suku, Umat Beragama, Ras, Dan Golongan Lainnya Guna Mewujudkan Stabilitas Keamanan Lokal, Regional, Dan Nasional	Jumlah Pembinaan			2 Kali	2.588.790,00	2 Kali	3.365.370,00		-	0,00%		2.588.790	#DIV/0!	Kecamatan Jelutung	
	7.01.05.2.01.07	Pelaksanaan Semua Urusan Pemerintahan Yang Bukan Merupakan Kewenangan Daerah Dan Tidak Dilaksanakan Oleh Instansi Vertikal	Jumlah Pelaksanaan Kegiatan Pemerintahan Umum di Kecamatan			14 Kegiatan	365.443.790,00	10 Kegiatan	1.162.388.372,00		174.013.800	14,97%		539.457.590	#DIV/0!	Kecamatan Jelutung	
	7.01.01.	PROGRAM PENUNJANG URUSAN PEMERINTAHAN DAERAH KABUPATEN/KOTA	Indeks Reformasi Birokrasi Perangkat Daerah			100%	5.501.165.103	100%	5.446.496.575		1.048.820.217	19,26%		6.549.985.320	#DIV/0!	Kecamatan Pasar	
	7.01.01.2.01.	Perencanaan, Penganggaran, dan Evaluasi Kinerja Perangkat Daerah	Peningkatan Nilai AKIP			85%	19.051.400	85%	33.026.318		2.409.000	7,29%		21.460.400	#DIV/0!	Kecamatan Pasar	

Tabel T-C.19.
Evaluasi Hasil Pelaksanaan Perencanaan Daerah sampai dengan Tahun 2023
Kota Jambi

No	Kode	Urusan/Bidang Urusan Pemerintahan Daerah Dan Program/Kegiatan	Indikator Kinerja Program (Outcome)/ Kegiatan (output)	Capaian Kinerja RPJMD pada Tahun 2023		Realisasi Capaian Kinerja RKPd s/d Tahun Lalu (Tahun 2021)		Target Kinerja dan Anggaran RKPd Kota Jambi Tahun Berjalan (Tahun 2022) yang Dievaluasi		Realisasi Capaian Kinerja dan Anggaran RKPd Kota Jambi yang Dievaluasi (Tahun 2022)		Tingkat Capaian Kinerja dan Realisasi Anggaran RKPd	Realisasi Kinerja dan Anggaran RPJMD Kota Jambi s/d Tahun 2022		Tingkat Capaian Kinerja dan Realisasi Anggaran RPJMD Kabupaten/kota s/d Tahun 2022 (%)	Perangkat Daerah Penanggung Jawab	Ket.
				K	Rp	K	Rp	K	Rp	K	Rp	9 = 8/7 x 100%	K	Rp	11 = 10/5 x 100%		
1	2	3	4	5	6	7	8	9	10	11	12	13					
7.01.01.2.01.01		Penyusunan Dokumen Perencanaan Perangkat Daerah	Jumlah Dokumen Renstra dan Renja Perangkat Daerah		2 Dok 2.228.600	2 Dok 3.360.000				0,00%				2.228.600	#DIV/0!	Kecamatan Pasar	
7.01.01.2.01.02		Koordinasi dan Penyusunan Dokumen RKA-SKPD	Jumlah Dokumen RKA SKPD		1 Dok 3.350.000	1 Dok 5.632.200		1.000.000		17,76%				4.350.000	#DIV/0!	Kecamatan Pasar	
7.01.01.2.01.03		Koordinasi dan Penyusunan Dokumen Perubahan RKA-SKPD	Jumlah Dokumen RKA-P SKPD		1 Dok 3.050.000	1 Dok 5.747.640		-		0,00%				3.050.000	#DIV/0!	Kecamatan Pasar	
7.01.01.2.01.04		Koordinasi dan Penyusunan DPA-SKPD	Jumlah Dokumen DPA-SKPD		1 Dok 3.452.200	1 Dok 4.676.040		1.409.000		30,13%				4.861.200	#DIV/0!	Kecamatan Pasar	
7.01.01.2.01.05		Koordinasi dan Penyusunan Perubahan DPA-SKPD	Jumlah Dokumen DPA-P SKPD		1 Dok 2.300.000	1 Dok 8.514.150		-		0,00%				2.300.000	#DIV/0!	Kecamatan Pasar	
7.01.01.2.01.06		Koordinasi dan Penyusunan Laporan Capaian Kinerja dan Ikhtisar Realisasi Kinerja SKPD	Jumlah Laporan Capaian Kinerja dan Ikhtisar Realisasi Kinerja		4 Dok 4.670.600	4 Dok 5.096.288		-		0,00%				4.670.600	#DIV/0!	Kecamatan Pasar	
7.01.1.2.02.		Administrasi Keuangan Perangkat Daerah	Tertib Administrasi Keuangan		100% 3.961.838.428	100% 3.929.532.977		544.266.341		13,85%				4.506.104.769	#DIV/0!	Kecamatan Pasar	
7.01.01.2.02.01		Penyediaan Gaji dan Tunjangan ASN	Jumlah Pembayaran Gaji dan Tunjangan ASN		33 Org 3.571.067.408	33 Org 3.534.475.981		450.171.341		12,74%				4.021.238.749	#DIV/0!	Kecamatan Pasar	
7.01.01.2.02.03		Pelaksanaan Penatausahaan dan Pengujian/Verifikasi Keuangan SKPD	Jumlah Tenaga Administrasi Keuangan		30 orang 382.878.400	30 orang 382.878.400		92.595.000		24,18%				475.473.400	#DIV/0!	Kecamatan Pasar	
7.01.01.2.02.07		Koordinasi dan Penyusunan Laporan Keuangan Bulanan/ Triwulanan/ Semester an/ Tahunan	Jumlah Laporan Bulanan/Semester an/ Tahunan		9 Dok 7.892.620	9 Dok 12.178.596		1.500.000		12,32%				9.392.620	#DIV/0!	Kecamatan Pasar	
7.01.01.2.03.		Administrasi Barang Milik Daerah pada Perangkat Daerah	Tertibnya Pengelolaan Barang Milik Daerah		100% 35.760.000	100% 48.810.000		8.940.000		18,32%				44.700.000	#DIV/0!	Kecamatan Pasar	
7.01.01.2.03.06		Penatausahaan Barang Milik Daerah pada SKPD	Jumlah Jasa Tenaga Penatausahaan Barang		6 Org 35.760.000	6 Org 48.810.000		8.940.000		18,32%				44.700.000	#DIV/0!	Kecamatan Pasar	
7.01.01.2.05.		Administrasi Kepegawaian Perangkat Daerah	Indeks Profesionalitas ASN Perangkat Daerah		100% 57.000.000	100% 53.750.000		-		0,00%				57.000.000	#DIV/0!	Kecamatan Pasar	
7.01.01.2.05.02		Pengadaan Pakaian Dinas Beserta Atribut Kelengkapannya	Jumlah Pengadaan Pakaian Khusus Hari-hari tertentu		62 Stel 51.000.000	62 Stel 48.750.000		-		0,00%				51.000.000	#DIV/0!	Kecamatan Pasar	
7.01.01.2.05.11		Bimbingan Teknis Implementasi Peraturan Perundang-Undangan	Jumlah Bimtek dan Peraturan Per-UU an		1 Kali 6.000.000	1 Kali 5.000.000		-		0,00%				6.000.000	#DIV/0!	Kecamatan Pasar	
7.01.1.2.06.		Administrasi Umum Perangkat Daerah	Terwujudnya Tertib Administrasi Umum		100% 308.690.730	100% 234.072.006		43.910.930		18,76%				352.601.660	#DIV/0!	Kecamatan Pasar	
7.01.01.2.06.01		Penyediaan Komponen Instalasi Listrik/Penerangan Bangunan Kantor	Jumlah Komponen/Instalasi Listrik		6 Jenis 14.689.430	6 Jenis 12.324.201		-		0,00%				14.689.430	#DIV/0!	Kecamatan Pasar	

Tabel T-C.19.
Evaluasi Hasil Pelaksanaan Perencanaan Daerah sampai dengan Tahun 2023
Kota Jambi

No	Kode	Urusan/Bidang Urusan Pemerintahan Daerah Dan Program/Kegiatan	Indikator Kinerja Program (Outcome)/ Kegiatan (output)	Capaian Kinerja RPJMD pada Tahun 2023		Realisasi Capaian Kinerja RKPd s/d Tahun Lalu (Tahun 2021)		Target Kinerja dan Anggaran RKPd Kota Jambi Tahun Berjalan (Tahun 2022) yang Dievaluasi		Realisasi Capaian Kinerja dan Anggaran RKPd Kota Jambi yang Dievaluasi (Tahun 2022)		Tingkat Capaian Kinerja dan Realisasi Anggaran RKPd		Realisasi Kinerja dan Anggaran RPJMD Kota Jambi s/d Tahun 2022		Tingkat Capaian Kinerja dan Realisasi Anggaran RPJMD Kabupaten/kota s/d Tahun 2022 (%)		Perangkat Daerah Penanggung Jawab	Ket.
				K	Rp	K	Rp	K	Rp	K	Rp	9 = 8/7 x 100%	K	Rp	11 = 10/5 x 100%	K	Rp		
1	2	3	4	5	6	7	8	9	10	11	12	13							
	7.01.01.2.06.04	Penyediaan Bahan Logistik Kantor	Jumlah Jenis Alat Tulis Kantor, Jumlah Jenis Bahan/Alat Kebersihan Kantor		15 Jenis dan 13 Jenis	72.706.700	15 Jenis dan 13 Jenis	63.233.891		19.327.000		30,56%			92.033.700		#DIV/0!	Kecamatan Pasar	
	7.01.01.2.06.05	Penyediaan Barang Cetak dan Penggandaan	Jumlah Cetak dan Penggandaan		6 Jenis	38.159.600	6 Jenis	22.063.914		-		0,00%			38.159.600		#DIV/0!	Kecamatan Pasar	
	7.01.1.2.06.08	Fasilitas Kunjungan Tamu	Jumlah Makanan dan Minuman		2209 Kotak	33.135.000	2209 Kotak	36.450.000		9.050.000		24,83%			42.185.000		#DIV/0!	Kecamatan Pasar	
	7.01.01.2.06.09	Penyelenggaraan Rapat Koordinasi dan Konsultasi SKPD	Jumlah Rapat Koordinasi dan Konsultasi keluar Daerah		20 OK	150.000.000	20 OK	100.000.000		15.533.930		15,53%			165.533.930		#DIV/0!	Kecamatan Pasar	
	7.01.01.2.07.	Pengadaan Barang Milik Daerah Penunjang Urusan Pemerintah Daerah	Terpenuhinya Kebutuhan Barang Penunjang Pelaksanaan Urusan Pemerintah Daerah		100%	537.924.545	100%	517.389.274		336.425.000		65,02%			874.349.545		#DIV/0!	Kecamatan Pasar	
	7.01.01.2.07.02	Pengadaan Kendaraan Dinas Operasional atau Lapangan	Jumlah Pengadaan Kendaraan Dinas Operasional		5 Unit	367.000.000	5 Unit	285.000.000		282.900.000		99,26%			649.900.000		#DIV/0!	Kecamatan Pasar	
	7.01.1.2.07.05	Pengadaan Mebel	Jumlah Pengadaan Mebel		11 Unit	19.999.997	11 Unit	48.566.970		45.375.000		93,43%			65.374.997		#DIV/0!	Kecamatan Pasar	
	7.01.01.2.07.06	Pengadaan Peralatan dan Mesin Lainnya	Jumlah Pengadaan Peralatan dan Mesin Lainnya		23 Unit	120.924.548	23 Unit	183.822.304		8.150.000		4,43%			129.074.548		#DIV/0!	Kecamatan Pasar	
	7.01.01.2.07.10	Pengadaan Sarana dan Prasarana Gedung Kantor atau Bangunan Lainnya	Jumlah Pengadaan Saprns Gedung Kantor atau Bangunan Lainnya		1 Unit	30.000.000	1 Unit	-		-		#DIV/0!			30.000.000		#DIV/0!	Kecamatan Pasar	
	7.01.01.2.08.	Penyediaan Jasa Penunjang Urusan Pemerintahan Daerah	Terpenuhinya Kebutuhan Jasa Penunjang Urusan Pemerintahan Daerah		100%	329.780.000	100%	324.780.000		69.723.446		21,47%			399.503.446		#DIV/0!	Kecamatan Pasar	
	7.01.01.2.08.01	Penyediaan Jasa Surat Menyurat	Jumlah Materai/Jumlah Tenaga Administrasi Umum		5 Orang	104.780.000	5 Orang	109.780.000		25.695.000		23,41%			130.475.000		#DIV/0!	Kecamatan Pasar	
	7.01.01.2.08.02	Penyediaan Jasa Komunikasi, Sumber Daya Air dan Listrik	Jumlah Jasa Komunikasi, Jumlah Jasa Listrik, Jumlah Jasa Sumber Daya Air		10 Mbps, 22300 KWH, 2400 Kubik	225.000.000	10 Mbps, 22300 KWH, 2400 Kubik	215.000.000		44.028.446		20,48%			269.028.446		#DIV/0!	Kecamatan Pasar	
	7.01.01.2.09.	Pemeliharaan Barang Milik Daerah Penunjang Urusan Pemerintahan Daerah	Persentase Barang Milik Daerah dalam Keadaan Baik		100%	251.120.000	100%	305.136.000		43.145.500		14,14%			294.265.500		#DIV/0!	Kecamatan Pasar	

Tabel T-C.19.
Evaluasi Hasil Pelaksanaan Perencanaan Daerah sampai dengan Tahun 2023
Kota Jambi

No	Kode	Urusan/Bidang Urusan Pemerintahan Daerah Dan Program/Kegiatan	Indikator Kinerja Program (Outcome)/ Kegiatan (output)	Capaian Kinerja RPJMD pada Tahun 2023		Realisasi Capaian Kinerja RKPd s/d Tahun Lalu (Tahun 2021)		Target Kinerja dan Anggaran RKPd Kota Jambi Tahun Berjalan (Tahun 2022) yang Dievaluasi		Realisasi Capaian Kinerja dan Anggaran RKPd Kota Jambi yang Dievaluasi (Tahun 2022)		Tingkat Capaian Kinerja dan Realisasi Anggaran RKPd	Realisasi Kinerja dan Anggaran RPJMD Kota Jambi s/d Tahun 2022		Tingkat Capaian Kinerja dan Realisasi Anggaran RPJMD Kabupaten/kota s/d Tahun 2022 (%)		Perangkat Daerah Penanggung Jawab	Ket.
				K	Rp	K	Rp	K	Rp	K	Rp		9 = 8/7 x 100%	K	Rp	11 = 10/5 x 100%		
1	2	3	4	5	6	7	8	9	10	11	12	13						
				K	Rp	K	Rp	K	Rp	K	Rp		K	Rp	K	Rp		
7.01.01.2.09.02		Penyediaan Jasa Pemeliharaan, Biaya Pemeliharaan, Pajak dan Perizinan Kendaraan Dinas Operasional atau Lapangan	Jumlah Pemeliharaan Rutin/Berkala Kendaraan Dinas/Operasional Jumlah STNK/KIR		25 Unit 204.070.000	25 Unit 204.070.000	25 Unit 204.070.000	25 Unit 204.070.000	25 Unit 204.070.000	25 Unit 204.070.000	43.145.500	17,13%		247.215.500		#DIV/0!	Kecamatan Pasar	
7.01.01.2.09.06		Pemeliharaan Peralatan dan Mesin Lainnya	Jumlah Pemeliharaan AC/Laptop dan Printer		25 Unit 15 36.550.000	25 Unit 15 36.550.000	25 Unit 15 36.550.000	25 Unit 15 36.550.000	25 Unit 15 36.550.000	25 Unit 15 36.550.000	-	0,00%		36.550.000		#DIV/0!	Kecamatan Pasar	
7.01.01.2.09.09		Pemeliharaan/Rehabilitasi Gedung Kantor dan Bangunan Lainnya	Jumlah Pemeliharaan Rutin/Berkala Gedung Kantor		- 10.500.000	- 10.500.000	- 10.500.000	- 10.500.000	- 10.500.000	- 10.500.000	16.650.000	0,00%				#DIV/0!		
7.01.02.		PROGRAM PENYELENGGARAAN PEMERINTAHAN DAN PELAYANAN PUBLIK	Indeks Kepuasan Masyarakat terhadap Pelayanan Administrasi Kecamatan		100% 313.651.000	100% 313.651.000	100% 313.651.000	100% 313.651.000	100% 313.651.000	100% 313.651.000	59.258.000	21,56%		372.909.000		#DIV/0!	Kecamatan Pasar	
7.01.02.2.01.		Koordinasi Penyelenggaraan Kegiatan Pemerintahan di Tingkat Kecamatan	Persentase Koordinasi yang dilaksanakan oleh Kecamatan		100% 77.811.000	100% 77.811.000	100% 77.811.000	100% 77.811.000	100% 77.811.000	100% 77.811.000	17.162.000	24,94%		94.973.000		#DIV/0!	Kecamatan Pasar	
7.01.02.2.01.02		Peningkatan Efektivitas Kegiatan Pemerintahan di Tingkat Kecamatan	Jumlah Pembinaan yang dilaksanakan		10 Kali 77.811.000	10 Kali 77.811.000	10 Kali 77.811.000	10 Kali 77.811.000	10 Kali 77.811.000	10 Kali 77.811.000	17.162.000	24,94%		94.973.000		#DIV/0!	Kecamatan Pasar	
7.01.02.2.02.		Penyelenggaraan Urusan Pemerintahan Yang Tidak Dilaksanakan Oleh Unit Kerja Perangkat Daerah Yang Ada Di Kecamatan	Persentase Urusan Pemerintahan yang tidak dilaksanakan di Kecamatan		100% 102.932.000	100% 102.932.000	100% 102.932.000	100% 102.932.000	100% 102.932.000	100% 102.932.000	19.896.000	26,55%		122.828.000		#DIV/0!	Kecamatan Pasar	
7.01.02.2.02.01		Perencanaan Kegiatan Pelayanan kepada Masyarakat di Kecamatan	Jumlah Perencanaan Pelaksanaan Pelayanan/Jumlah Tenaga Administrasi		1 Kali 3 102.932.000	1 Kali 3 102.932.000	1 Kali 3 102.932.000	1 Kali 3 102.932.000	1 Kali 3 102.932.000	1 Kali 3 102.932.000	19.896.000	26,55%		122.828.000		#DIV/0!	Kecamatan Pasar	
7.01.02.2.04.		Pelaksanaan Urusan Pemerintahan yang Dilimpahkan kepada Camat	Persentase Pelayanan yang terakomodir		100% 132.908.000	100% 132.908.000	100% 132.908.000	100% 132.908.000	100% 132.908.000	100% 132.908.000	22.200.000	16,94%		155.108.000		#DIV/0!	Kecamatan Pasar	
7.01.02.2.04.01		Pelaksanaan Urusan Pemerintahan yang terkait dengan Pelayanan Perizinan Non Usaha	Jumlah Fasilitas Pelayanan Perizinan/Jumlah Tenaga Administrasi		3 Jenis 5 120.797.500	3 Jenis 5 120.797.500	3 Jenis 5 120.797.500	3 Jenis 5 120.797.500	3 Jenis 5 120.797.500	3 Jenis 5 120.797.500	22.200.000	18,38%		142.997.500		#DIV/0!	Kecamatan Pasar	
7.01.02.2.04.02		Pelaksanaan Urusan Pemerintahan yang terkait dengan Non perizinan	Jumlah Fasilitas Pelayanan Non Perizinan		14 Jenis 12.110.500	14 Jenis 12.110.500	14 Jenis 12.110.500	14 Jenis 12.110.500	14 Jenis 12.110.500	14 Jenis 12.110.500	-	0,00%		12.110.500		#DIV/0!	Kecamatan Pasar	
7.01.03.		PROGRAM PEMBERDAYAAN MASYARAKAT DESA DAN KELURAHAN	Persentase Peningkatan Pemberdayaan Masyarakat di Kelurahan		100% 1.665.335.270	100% 1.665.335.270	100% 1.665.335.270	100% 1.665.335.270	100% 1.665.335.270	100% 1.665.335.270	151.825.600	9,45%		1.817.160.870		#DIV/0!	Kecamatan Pasar	
7.1.3.2.02.		Kegiatan Pemberdayaan Kelurahan	Persentase Kelembagaan Masyarakat yang ikut serta dalam Pembangunan		100% 1.665.335.270	100% 1.665.335.270	100% 1.665.335.270	100% 1.665.335.270	100% 1.665.335.270	100% 1.665.335.270	151.825.600	9,45%		1.817.160.870		#DIV/0!	Kecamatan Pasar	
7.01.03.2.02.01		Peningkatan Partisipasi Masyarakat dalam Forum Musyawarah Perencanaan Pembangunan di Kelurahan	Jumlah Musrembangkel dan Muskel		4 Kali 16.219.950	4 Kali 16.219.950	4 Kali 16.219.950	4 Kali 16.219.950	4 Kali 16.219.950	4 Kali 16.219.950	-	0,00%		16.219.950		#DIV/0!	Kecamatan Pasar	

Tabel T-C.19.
Evaluasi Hasil Pelaksanaan Perencanaan Daerah sampai dengan Tahun 2023
Kota Jambi

No	Kode	Usuran/Bidang Usuran Pemerintahan Daerah Dan Program/Kegiatan	Indikator Kinerja Program (Outcome)/ Kegiatan (output)	Capaian Kinerja RPJMD pada Tahun 2023		Realisasi Capaian Kinerja RKPD s/d Tahun Lalu (Tahun 2021)		Target Kinerja dan Anggaran RKPD Kota Jambi Tahun Berjalan (Tahun 2022) yang Dievaluasi		Realisasi Capaian Kinerja dan Anggaran RKPD Kota Jambi yang Dievaluasi (Tahun 2022)		Tingkat Capaian Kinerja dan Realisasi Anggaran RKPD		Realisasi Kinerja dan Anggaran RPJMD Kota Jambi s/d Tahun 2022		Tingkat Capaian Kinerja dan Realisasi Anggaran RPJMD Kabupaten/kota s/d Tahun 2022 (%)		Perangkat Daerah Penanggung Jawab	Ket.
				K	Rp	K	Rp	K	Rp	K	Rp	9 = 8/7 x 100%		10 = 6 + 8		11 = 10/5 x 100%			
1	2	3	4	5	6	7	8	9	10	11	12	13							
				K	Rp	K	Rp	K	Rp	K	Rp		K	Rp	K	Rp			
	7.01.03.2.02.02	Pembangunan Sarana dan Prasarana Kelurahan	Jumlah Sarana dan Prasarana yang dibangun		43 Titik	422.850.000	43 Titik	322.580.000				0,00%		422.850.000		#DIV/0!		Kecamatan Pasar	
	7.01.03.2.02.03	Pemberdayaan Masyarakat di Kelurahan	Jumlah Lembaga Masyarakat yang dibina di Kelurahan		40 Lembaga	1.226.265.320	40 Lembaga	1.265.759.850			151.825.600	11,99%		1.378.090.920		#DIV/0!		Kecamatan Pasar	
	7.01.04.	PROGRAM KOORDINASI KETENTRAMAN DAN KETERTIBAN UMUM	Persentase Peningkatan Lingkungan yang Aman dan Kondusif		100%	582.387.635	100%	235.765.100			47.236.300	20,04%		629.623.935		#DIV/0!		Kecamatan Pasar	
	7.01.04.2.01.	Koordinasi Upaya Penyelenggaraan Ketenteraman dan Ketertiban Umum	Persentase Peningkatan Pembinaan Sistem Keamanan Lingkungan		100%	582.387.635	100%	235.765.100			47.236.300	20,04%		629.623.935		#DIV/0!		Kecamatan Pasar	
	7.01.04.2.01.01	Sinergitas Dengan Kepolisian Negara Republik Indonesia, Tentara Nasional Indonesia Dan Instansi Vertikal Di Wilayah Kecamatan	Jumlah Pembinaan yang dilaksanakan		60 Lokasi	294.387.635	60 Lokasi	235.765.100			47.236.300	20,04%		341.623.935		#DIV/0!		Kecamatan Pasar	
	7.01.04.2.01.02	Harmonisasi Hubungan Dengan Tokoh Agama dan Tokoh Masyarakat	Jumlah Pembinaan yang dilaksanakan		1 Kegiatan	288.000.000						#DIV/0!		288.000.000		#DIV/0!		Kecamatan Pasar	
	7.01.05.	PROGRAM PENYELENGGARAAN URUSAN PEMERINTAHAN UMUM	Terwujudnya Fasilitasi Penyelenggaraan Urusan Pemerintahan Umum		100%	460.157.301	100%	486.912.255			63.434.000	13,03%		523.591.301		#DIV/0!		Kecamatan Pasar	
	7.01.05.2.01.	Penyelenggaraan Urusan Pemerintahan Umum sesuai Penugasan Kepala Daerah	Terwujudnya Pelaksanaan Penugasan Kepala Daerah		100%	460.157.301	100%	486.912.255			63.434.000	13,03%		523.591.301		#DIV/0!		Kecamatan Pasar	
	7.01.05.2.01.07	Pelaksanaan Semua Urusan Pemerintahan Yang Bukan Merupakan Kewenangan Daerah Dan Tidak Dilaksanakan Oleh Instansi Vertikal	Jumlah Pelaksanaan Kegiatan Pemerintah Umum di Kecamatan		17 Keg.	460.157.301	17 Keg.	486.912.255			63.434.000	13,03%		523.591.301		#DIV/0!		Kecamatan Pasar	
	7.01.01.	PROGRAM PENUNJANG URUSAN PEMERINTAHAN DAERAH KABUPATEN/KOTA	Indeks Reformasi Birokrasi		100%	6.639.376.476,00	100%	7.007.006.728,00			4.169.430.393	59,50%		10.808.806.869		#DIV/0!		Kecamatan Jambi Selatan	
	7.01.01.2.01.	Perencanaan, Penganggaran, dan Evaluasi Kinerja Perangkat Daerah	Peningkatan Nilai AKIP		100%	103.947.243,00	100%	98.681.401,00			44.670.000	45,27%		148.617.243		#DIV/0!		Kecamatan Jambi Selatan	
	7.01.01.2.01.01	Penyusunan Dokumen Perencanaan Perangkat Daerah	Jumlah Dokumen Renja dan Renstra		2 Dokumen	62.160.600,00	2 Dokumen	59.815.200,00			28.400.000	47,48%		90.560.600		#DIV/0!		Kecamatan Jambi Selatan	
	7.01.01.2.01.02	Koordinasi dan Penyusunan Dokumen RKA-SKPD	Jumlah Dokumen RKA-SKPD		2 Dokumen	4.521.320,00	2Dokumen	4.186.200,00			2.570.000	61,39%		7.091.320		#DIV/0!		Kecamatan Jambi Selatan	
	7.01.01.2.01.03	Koordinasi dan Penyusunan Dokumen Perubahan RKA-SKPD	Jumlah Dokumen Perubahan RKA-SKPD		1 Dokumen	4.150.603,00	1Dokumen	2.686.200,00			#VALUE!	#VALUE!		#VALUE!		#VALUE!		Kecamatan Jambi Selatan	
	7.01.01.2.01.04	Koordinasi dan Penyusunan DPA-SKPD	Jumlah Dokumen DPA-SKPD		1 Dokumen	4.538.760,00	1Dokumen	4.186.200,00			#VALUE!	#VALUE!		#VALUE!		#VALUE!		Kecamatan Jambi Selatan	
	7.01.01.2.01.05	Koordinasi dan Penyusunan Perubahan DPA-SKPD	Jumlah Dokumen Perubahan DPA-SKPD		1 Dokumen	4.847.200,00	1Dokumen	4.186.201,00			#VALUE!	#VALUE!		#VALUE!		#VALUE!		Kecamatan Jambi Selatan	
	7.01.01.2.01.06	Koordinasi dan Penyusunan Laporan Capaian Kinerja dan Ikhtisar Realisasi Kinerja SKPD	Jumlah Laporan Capaian Kinerja Terpenuhinya Tertib		2 Dokumen	23.728.760,00	2 Laporan	23.621.400,00			11.130.000	47,12%		34.858.760		#DIV/0!		Kecamatan Jambi Selatan	
	7.01.1.2.02.	Administrasi Keuangan Perangkat Daerah	Jumlah Anggaran yang Terpenuhi		100%	5.165.916.013,00	100%	5.699.943.647,00			3.645.255.297	63,95%		8.811.171.310		#DIV/0!		Kecamatan Jambi Selatan	
	7.01.01.2.02.01	Penyediaan Gaji dan Tunjangan ASN	Jumlah Pembayaran Gaji dan Tunjangan ASN		56 Orang	4.817.322.233,00	54 Orang	5.371.318.892,00			3.459.250.297	64,40%		8.276.572.530		#DIV/0!		Kecamatan Jambi Selatan	
	7.01.01.2.02.02	Penyediaan Administrasi Pelaksanaan Tugas ASN	Jumlah Administrasi		1 Tahun	8.690.760,00	1 Dokumen	1.923.075,00			#VALUE!	#VALUE!		#VALUE!		#VALUE!		Kecamatan Jambi Selatan	

Tabel T-C.19.
Evaluasi Hasil Pelaksanaan Perencanaan Daerah sampai dengan Tahun 2023
Kota Jambi

No	Kode	Urusan/Bidang Urusan Pemerintahan Daerah Dan Program/Kegiatan	Indikator Kinerja Program (Outcome)/ Kegiatan (output)	Capaian Kinerja RPJMD pada Tahun 2023		Realisasi Capaian Kinerja RKPd s/d Tahun Lalu (Tahun 2021)		Target Kinerja dan Anggaran RKPd Kota Jambi Tahun Berjalan (Tahun 2022) yang Dievaluasi		Realisasi Capaian Kinerja dan Anggaran RKPd Kota Jambi yang Dievaluasi (Tahun 2022)		Tingkat Capaian Kinerja dan Realisasi Anggaran RKPd	Realisasi Kinerja dan Anggaran RPJMD Kota Jambi s/d Tahun 2022		Tingkat Capaian Kinerja dan Realisasi Anggaran RPJMD Kabupaten/kota s/d Tahun 2022 (%)		Perangkat Daerah Penanggung Jawab	Ket.
				K	Rp	K	Rp	K	Rp	K	Rp		9 = 8/7 x 100%	K	Rp	11 = 10/5 x 100%		
7.01.01.2.02.03		Pelaksanaan Penatausahaan dan Pengujian/Verifikasi Keuangan SKPD	Jumlah Pelaksana Penatausahaan dan Pengujian/Verifikasi Keuangan SKPD		50 Orang	336.240.000,00	42 Orang	323.340.000,00		186.005.000	57,53%			522.245.000		#DIV/0!	Kecamatan Jambi Selatan	
7.01.01.2.02.07		Koordinasi dan Penyusunan Laporan Keuangan Bulanan/ Triwulanan/ Semesteran SKPD	Jumlah Koordinasi dan Penyusunan Laporan Keuangan		7 Dokumen	3.663.020,00	64 Kali	3.361.680,00		#VALUE!	#VALUE!	#VALUE!	#VALUE!	#VALUE!	#VALUE!	#VALUE!	Kecamatan Jambi Selatan	
7.01.01.2.03.		Administrasi Barang Milik Daerah pada Perangkat Daerah	Terpenuhinya Tertib Pengelolaan Administrasi Barang Milik Daerah		100%	39.360.000,00	100%	58.440.000,00		30.730.000	52,58%			70.090.000		#DIV/0!	Kecamatan Jambi Selatan	
7.01.01.2.03.06		Penatausahaan Barang Milik Daerah pada SKPD	Jumlah tenaga penatausahaan		100%	39.360.000,00	5 Orang	58.440.000,00		30.730.000	52,58%			70.090.000		#DIV/0!	Kecamatan Jambi Selatan	
7.01.01.2.05.		Administrasi Kepegawaian Perangkat Daerah	Meningkatnya		100%	-	100%	20.000.000,00		#VALUE!	#VALUE!	#VALUE!	#VALUE!	#VALUE!	#VALUE!	#VALUE!		
7.01.01.2.05.09		Pendidikan dan Pelatihan Pegawai Berdasarkan Tugas dan Fungsi	Jumlah Pengadaan Pakaihan Dinas Beserta Atribut Kelengkapannya			-	-	-			#VALUE!	#VALUE!	#VALUE!			#DIV/0!		
7.01.01.2.05.11		Bimbingan Teknis Implementasi Peraturan Perundang-Undangan	Jumlah Bimbingan Teknis		4 Kali	-	5 Kali	20.000.000,00		#VALUE!	#VALUE!	#VALUE!	#VALUE!	#VALUE!	#VALUE!	#VALUE!		
7.01.1.2.06.		Administrasi Umum Perangkat Daerah	Meningkatnya Pengelolaan		100%	211.370.100,00	100%	211.067.280,00		141.023.816	66,81%			352.393.916		#DIV/0!	Kecamatan Jambi Selatan	
7.01.01.2.06.01		Penyediaan Komponen Instalasi Listrik/Penerangan Bangunan Kantor	Jumlah Komponen/Instalasi Telekomunikasi, Sumber Daya Air dan Listrik		4 Jenis	13.572.130,00	11 Jenis	7.504.357,00		#VALUE!	#VALUE!	#VALUE!	#VALUE!	#VALUE!	#VALUE!	#VALUE!	Kecamatan Jambi Selatan	
7.01.01.2.06.02		Penyediaan Peralatan dan Perlengkapan Kantor	Jumlah Pengadaan Peralatan dan Perlengkapan Kantor		14 Jenis	41.082.470,00	27 Jenis	38.395.203,00		11.948.000	31,12%			53.030.470		#DIV/0!	Kecamatan Jambi Selatan	
7.01.01.2.06.05		Penyediaan Barang Cetak dan Penggandaan	Jumlah Cetak dan Penggandaan		2 Jenis	14.195.500,00	7 Jenis	12.882.720,00		1.500.000	11,64%			15.695.500		#DIV/0!	Kecamatan Jambi Selatan	
7.01.1.2.06.08		Fasilitas Kunjungan Tamu	Jumlah Makanan dan Minuman			11.250.000,00	2400 Kotak	27.285.000,00		30.600.000	112,15%			41.850.000		#DIV/0!	Kecamatan Jambi Selatan	
7.01.01.2.06.09		Penyelenggaraan Rapat Koordinasi dan Konsultasi SKPD	Jumlah Rapat Koordinasi dan Konsultasi ke Luar Daerah		22 Orang/Tahun	131.270.000,00	1 Kali	125.000.000,00		96.975.816	77,58%			228.245.816		#DIV/0!	Kecamatan Jambi Selatan	
7.01.01.2.07.		Pengadaan Barang Milik Daerah Penunjang Urusan Pemerintah Daerah	Terpenuhinya Pengadaan Barang Milik Daerah Penunjang Urusan Pemerintahan Daerah		100%	390.000.000,00	100%	285.000.000,00		282.900.000	99,26%			672.900.000		#DIV/0!	Kecamatan Jambi Selatan	
7.01.01.2.07.02		Pengadaan Kendaraan Dinas Operasional atau Lapangan	Jumlah Pengadaan Kendaraan Dinas Operasional		7 Unit	390.000.000,00	1 Unit	285.000.000,00		282.900.000	99,26%			672.900.000		#DIV/0!	Kecamatan Jambi Selatan	

Tabel T-C.19.
Evaluasi Hasil Pelaksanaan Perencanaan Daerah sampai dengan Tahun 2023
Kota Jambi

No	Kode	Urusan/Bidang Urusan Pemerintahan Daerah Dan Program/Kegiatan	Indikator Kinerja Program (Outcome)/ Kegiatan (output)	Capaian Kinerja RPJMD pada Tahun 2023		Realisasi Capaian Kinerja RKPD s/d Tahun Lalu (Tahun 2021)		Target Kinerja dan Anggaran RKPD Kota Jambi Tahun Berjalan (Tahun 2022) yang Dievaluasi		Realisasi Capaian Kinerja dan Anggaran RKPD Kota Jambi yang Dievaluasi (Tahun 2022)		Tingkat Capaian Kinerja dan Realisasi Anggaran RKPD		Realisasi Kinerja dan Anggaran RPJMD Kota Jambi s/d Tahun 2022		Tingkat Capaian Kinerja dan Realisasi Anggaran RPJMD Kabupaten/kota s/d Tahun 2022 (%)		Perangkat Daerah Penanggung Jawab	Ket.
				K	Rp	K	Rp	K	Rp	K	Rp	9 = 8/7 x 100%		10 = 6 + 8		11 = 10/5 x 100%			
1	2	3	4	5	6	7	8	9	10	11	12	13							
				K	Rp	K	Rp	K	Rp	K	Rp		K	Rp	K	Rp			
	7.01.01.2.08.	Penyediaan Jasa Penunjang Urusan Pemerintahan Daerah	Tersedianya Jasa Penunjang Urusan Pemerintahan Daerah		100%	528.437.600,00	100%	452.054.400,00			245.643.620			774.081.220		#DIV/0!		Kecamatan Jambi Selatan	
	7.01.01.2.08.01	Penyediaan Jasa Surat Menyurat	Jumlah Surat Menyurat		2 Jenis	73.989.200,00	2000 Surat	34.960.000,00			20.410.000			94.399.200		#DIV/0!		Kecamatan Jambi Selatan	
	7.01.01.2.08.02	Penyediaan Jasa Komunikasi, Sumber Daya Air dan Listrik	Jumlah Jasa Komunikasi, Sumber Daya Air dan Listrik		20 Rekening	194.000.000,00	245 Kubik 180mbps	182.000.000,00			80.652.620			274.652.620		#DIV/0!		Kecamatan Jambi Selatan	
	7.01.01.2.08.03	Penyediaan Jasa Peralatan dan Perlengkapan Kantor	Jumlah Jasa Peralatan dan perlengkapan Kantorr		2 Orang	17.500.000,00	-	-			#VALUE!		#VALUE!	#VALUE!		#VALUE!		Kecamatan Jambi Selatan	
	7.01.01.2.08.04	Penyediaan Jasa Pelayanan Umum Kantor	Jumlah Jasa Tenaga Pelayanan Umum Kantor		2 Orang	242.948.400,00	33 Orang	235.094.400,00			144.581.000			387.529.400		#DIV/0!		Kecamatan Jambi Selatan	
	7.01.01.2.09.	Pemeliharaan Barang Milik Daerah Penunjang Urusan Pemerintahan Daerah	Terpenuhinya Pemeliharaan Barang Milik Daerah		100%	200.345.520,00	100%	181.820.000,00			75.197.660			275.543.180		#DIV/0!		Kecamatan Jambi Selatan	
	7.01.01.2.09.02	Penyediaan Jasa Pemeliharaan, Biaya Pemeliharaan, Pajak dan Perizinan Kendaraan Dinas Operasional atau Lapangan	Jumlah Pemeliharaan Rutin/Berkala Kendaraan Dinas Operasional		17 Unit	164.750.000,00	25 Unit	164.080.000,00			73.161.660			237.911.660		#DIV/0!		Kecamatan Jambi Selatan	
	7.01.01.2.09.07	Pemeliharaan Aset Tetap Lainnya	Jumlah Pemeliharaan Rutin Aset Peralatan dan Mesinlainnya		48 Unit	-	-	-			#VALUE!		#VALUE!	#VALUE!		#VALUE!		Kecamatan Jambi Selatan	
	7.01.01.2.09.06	Pemeliharaan Peralatan dan Mesin Lainnya	Jumlah Pemeliharaan Aset Tetap Lainnya		-	-	51 Unit	17.740.000,00								#DIV/0!			
	7.01.01.2.09.09	Pemeliharaan/Rehabilitasi Gedung Kantor dan Bangunan Lainnya	Jumlah Pemeliharaan Rutin/Berkala Gedung Kantor		1 Titik	35.595.520,00	-	-					#VALUE!			#DIV/0!			
	7.01.02.	PROGRAM PENYELENGGARAAN PEMERINTAHAN DAN PELAYANAN PUBLIK	Indeks Kepuasan Masyarakat		87%	2.200.502.991,00	95%	2.230.615.914,00			1.260.847.640			3.461.350.631		#DIV/0!		Kecamatan Jambi Selatan	
	7.01.02.2.01.	Koordinasi Penyelenggaraan Kegiatan Pemerintahan di Tingkat Kecamatan	Meningkatnya Koordinasi yang Dilaksanakan Oleh Kecamatan		100%	378.776.890,00	95%	414.481.382,00			139.845.000			518.621.890		#DIV/0!		Kecamatan Jambi Selatan	
	7.01.02.2.01.01	Koordinasi/Sinergi Perencanaan Dan Pelaksanaan Kegiatan Pemerintahan Dengan Perangkat Daerah Dan Instansi Vertikal Terkait	Jumlah Koordinasi yang Dilaksanakan		2 Kegiatan	56.915.600,00	1 Laporan	66.710.782,00			22.985.000			79.900.600		#DIV/0!		Kecamatan Jambi Selatan	
	7.01.02.2.01.02	Peningkatan Efektifitas Kegiatan Pemerintahan di Tingkat Kecamatan	Jumlah Pembinaan yg dilaksanakan		-	-	10Kali	347.770.600,00			116.860.000			#VALUE!		#VALUE!		Kecamatan Jambi Selatan	
	7.01.02.2.04.	Pelaksanaan Urusan Pemerintahan yang Dilimpahkan kepada Camat	Persentase Pelayanan yang Diakomodir		100%	1.821.726.101,00	95%	1.816.134.532,00			1.121.002.640			2.942.728.741		#DIV/0!		Kecamatan Jambi Selatan	
	7.01.02.2.04.01	Pelaksanaan Urusan Pemerintahan yang terkait dengan Pelayanan Perizinan Non Usaha	Jumlah Pelayanan Perizinan yang Dipenuhi		3 Jenis	79.085.800,00	5 Perizinan	72.340.400,00			43.424.000			122.509.800		#DIV/0!		Kecamatan Jambi Selatan	
	7.01.02.2.04.02	Pelaksanaan Urusan Pemerintahan Yang Terkait Dengan Non Perizinan	Jumlah Fasilitas Pelayanan Nonperizinan		-	-	15 Nonperizinan	-								#DIV/0!			

Tabel T-C.19.
Evaluasi Hasil Pelaksanaan Perencanaan Daerah sampai dengan Tahun 2023
Kota Jambi

No	Kode	Urusan/Bidang Urusan Pemerintahan Daerah Dan Program/Kegiatan	Indikator Kinerja Program (Outcome)/ Kegiatan (output)	Capaian Kinerja RPJMD pada Tahun 2023		Realisasi Capaian Kinerja RKPd s/d Tahun Lalu (Tahun 2021)		Target Kinerja dan Anggaran RKPd Kota Jambi Tahun Berjalan (Tahun 2022) yang Dievaluasi		Realisasi Capaian Kinerja dan Anggaran RKPd Kota Jambi yang Dievaluasi (Tahun 2022)		Tingkat Capaian Kinerja dan Realisasi Anggaran RKPd	Realisasi Kinerja dan Anggaran RPJMD Kota Jambi s/d Tahun 2022		Tingkat Capaian Kinerja dan Realisasi Anggaran RPJMD Kabupaten/kota s/d Tahun 2022 (%)	Perangkat Daerah Penanggung Jawab	Ket.
				K	Rp	K	Rp	K	Rp	K	Rp	9 = 8/7 x 100%	K	Rp	11 = 10/5 x 100%		
1	2	3	4	5	6	7	8	9	10	11	12	13					
				K	Rp	K	Rp	K	Rp	K	Rp		K	Rp	K	Rp	
	7.01.02.2.04.03	Pelaksanaan Urusan Pemerintahan yang terkait dengan Kewenangan Lain yang Dilimpahkan	Jumlah Pelayanan Non-Perizinan yang Dipenuhi		14 Jenis	1.742.640.301,00	1 Tahun	1.743.794.132,00		1.077.578.640	61,80%		2.820.218.941	#DIV/0!		Kecamatan Jambi Selatan	
	7.01.03.	PROGRAM PEMBERDAYAAN MASYARAKAT DESA DAN KELURAHAN	Persentase Realisasi Pemberdayaan Masyarakat dalam Pembangunan		63%	2.910.105.712,00		3.333.852.596,00		943.597.472	28,30%		3.853.703.184	#DIV/0!		Kecamatan Jambi Selatan	
	7.1.3.2.02.	Kegiatan Pemberdayaan Kelurahan	Persentase Peningkatan Pemberdayaan Masyarakat di Kelurahan		163%	2.910.105.712,00		3.333.852.596,00		943.597.472	28,30%		3.853.703.184	#DIV/0!		Kecamatan Jambi Selatan	
	7.01.03.2.02.01	Peningkatan Partisipasi Masyarakat dalam Forum Musyawarah Perencanaan Pembangunan di Kelurahan	Jumlah Musrenbang Kelurahan		6 Kelurahan	14.724.900,00	5 Kelurahan	14.444.603,00		#VALUE!	#VALUE!	#VALUE!	#VALUE!	#VALUE!		Kecamatan Jambi Selatan	
	7.01.03.2.02.02	Pembangunan Sarana dan Prasarana Kelurahan	Persentase Sarana dan Prasarana yang Dibangun		100%	748.152.273,00	100%	748.164.000,00		#VALUE!	#VALUE!	#VALUE!	#VALUE!	#VALUE!		Kecamatan Jambi Selatan	
	7.01.03.2.02.03	Pemberdayaan Masyarakat di Kelurahan	Persentase Sarana dan Prasarana yang Dibangun		8 Lembaga	2.147.228.539,00	8 Lembaga	2.571.243.993,00		943.597.472	36,70%		3.090.826.011	#DIV/0!		Kecamatan Jambi Selatan	
	7.01.04.	PROGRAM KOORDINASI KETENTRAMAN DAN KETERTIBAN UMUM	Persentase Peningkatan Lingkungan yang Aman dan Kondusif		100%	468.127.800,00	100%	24.000.000,00		8.000.000	33,33%		476.127.800	#DIV/0!		Kecamatan Jambi Selatan	
	7.01.04.2.01.	Koordinasi Upaya Penyelenggaraan Ketenteraman dan Ketertiban Umum	Meningkatnya Pembinaan Sistem Keamanan Lingkungan		100%	376.500.000,00	100%	24.000.000,00		8.000.000	33,33%		384.500.000	#DIV/0!		Kecamatan Jambi Selatan	
	7.01.04.2.01.01	Sinergitas Dengan Kepolisian Negara Republik Indonesia, Tentara Nasional Indonesia Dan Instansi Vertikal Di Wilayah Kecamatan	Persentase Jumlah Lokasi yang Diterbitkan		100%	24.000.000,00	4 Kali	24.000.000,00		8.000.000	33,33%		32.000.000	#DIV/0!		Kecamatan Jambi Selatan	
	7.01.04.2.01.02	Harmonisasi Hubungan Dengan Tokoh Agama dan Tokoh Masyarakat	Terpenuhinya Tokoh Masyarakat yang Difasilitasi		100%	352.500.000,00	5 Kali	24.000.000,00		8.000.001	33,33%		360.500.001	#DIV/0!		Kecamatan Jambi Selatan	
	7.01.04.2.02.	Koordinasi Penerapan dan Penegakan Peraturan Daerah dan Peraturan Kepala Daerah	Persentase Fasilitasi Penanganan Pelanggaran PERDA dan PERKADA		100%	91.627.800,00	100%	114.839.763,00		34.685.000	30,20%		126.312.800	#DIV/0!		Kecamatan Jambi Selatan	
	7.01.04.2.02.01	Koordinasi/Sinergi Dengan Perangkat Daerah Yang Tugas Dan Fungsinya Di Bidang Penegakan Peraturan Perundang-Undangan Dan/Atau Kepolisian Negara Republik Indonesia	Jumlah Rapat-Rapat dan Koordinasi		5 Kelurahan	91.627.800,00	2 Kegiatan	114.839.763,00		34.685.000	30,20%		126.312.800	#DIV/0!		Kecamatan Jambi Selatan	
	7.01.05.	PROGRAM PENYELENGGARAAN URUSAN PEMERINTAHAN UMUM	Indeks Reformasi Birokrasi Perangkat Daerah		100%	145.070.000,00	100%	165.485.000,00		13.400.000	8,10%		158.470.000	#DIV/0!			
	7.01.05.2.01.	Penyelenggaraan Urusan Pemerintahan Umum Sesuai Penugasan Kepala Daerah	Jumlah Kegiatan Pembinaan		7 Kegiatan	145.070.000,00	6 Kegiatan	165.485.000,00		13.400.000	8,10%		158.470.000	#DIV/0!			

Tabel T-C.19.
Evaluasi Hasil Pelaksanaan Perencanaan Daerah sampai dengan Tahun 2023
Kota Jambi

No	Kode	Usuran/Bidang Usuran Pemerintahan Daerah Dan Program/Kegiatan	Indikator Kinerja Program (Outcome)/ Kegiatan (output)	Capaian Kinerja RPJMD pada Tahun 2023		Realisasi Capaian Kinerja RKPd s/d Tahun Lalu (Tahun 2021)		Target Kinerja dan Anggaran RKPd Kota Jambi Tahun Berjalan (Tahun 2022) yang Dievaluasi		Realisasi Capaian Kinerja dan Anggaran RKPd Kota Jambi yang Dievaluasi (Tahun 2022)		Tingkat Capaian Kinerja dan Realisasi Anggaran RKPd	Realisasi Kinerja dan Anggaran RPJMD Kota Jambi s/d Tahun 2022		Tingkat Capaian Kinerja dan Realisasi Anggaran RPJMD Kabupaten/kota s/d Tahun 2022 (%)	Perangkat Daerah Penanggung Jawab	Ket.
				K	Rp	K	Rp	K	Rp	K	Rp	9 = 8/7 x 100%	K	Rp	11 = 10/5 x 100%		
1	2	3	4	5	6	7	8	9	10	11	12	13					
	7.01.05.2.01.07	Pelaksanaan Semua Urusan Pemerintahan Yang Bukan Merupakan Kewenangan Daerah Dan Tidak Dilaksanakan Oleh Instansi Vertikal	Jumlah Pelaksanaan Kegiatan Pemerintahan Umum di Kecamatan		3 Kegiatan	145.070.000	6 Kegiatan	165.485.000,00		13.400.000	8,10%		158.470.000	#DIV/0!	Kecamatan Jambi Selatan		
	7.01.01.	PROGRAM PENUNJANG URUSAN PEMERINTAHAN DAERAH KABUPATEN/KOTA	Indeks Reformasi Birokrasi Perangkat Daerah		100%	9.400.916.369	100%	9.400.916.369		1.208.825.538	12,86%		10.609.741.907	#DIV/0!	Kecamatan Jambi Timur		
	7.01.01.2.01.	Perencanaan, Penganggaran, dan Evaluasi Kinerja Perangkat Daerah	Peningkatan Nilai AKIP		BB	110.369.900	BB	110.369.900		14.284.000	12,94%		124.653.900	#DIV/0!	Kecamatan Jambi Timur		
	7.01.01.2.01.01	Penyusunan Dokumen Perencanaan Perangkat Daerah	Jumlah Dokumen Perencanaan Perangkat Daerah		7 Dokumen	90.139.500	7 dokumen	85.778.080		13.840.000	16,13%		103.979.500	#DIV/0!	Kecamatan Jambi Timur		
	7.01.01.2.01.06	Koordinasi dan Penyusunan Laporan Capaian Kinerja dan Ikhtisar Realisasi Kinerja SKPD	Jumlah Laporan Capaian Kinerja dan Ikhtisar realisasi kinerja SKPD dan Laporan Hasil koordinasi Penyusunan Laporan Capaian kinerja dan ikhtisar Realisasi kinerja SKPD		2 laporan	20.230.400	2 laporan	3.059.850		444.000	14,51%		20.674.400	#DIV/0!	Kecamatan Jambi Timur		
	7.01.1.2.02.	Administrasi Keuangan Perangkat Daerah	Tertib Administrasi Keuangan		100%	7.623.144.886	100%	8.096.944.091		1.001.873.199	12,37%		8.625.018.085	#DIV/0!	Kecamatan Jambi Timur		
	7.01.01.2.02.01	Penyediaan Gaji dan Tunjangan ASN	Jumlah orang yang menerima gaji dan tunjangan ASN		72 orang	7.192.216.886	70 orang	7.671.356.051		955.730.199	12,46%		8.147.947.085	#DIV/0!	Kecamatan Jambi Timur		
	7.01.01.2.02.02	Penyediaan Administrasi Pelaksanaan Tugas ASN	Jumlah dokumen hasil penyediaan administrasi pelaksanaan Tugas ASN		1 dokumen	3.052.900	1 dokumen	3.975.750		-	0,00%		3.052.900	#DIV/0!	Kecamatan Jambi Timur		
	7.01.01.2.02.03	Pelaksanaan Penatausahaan dan Pengujian/Verifikasi Keuangan SKPD	Jumlah Dokumen Penatausahaan an Pengujian / Verifikasi Keuangan SKPD		33 Dokumen	422.933.700	33 dokumen	418.274.040		45.225.000	10,81%		468.158.700	#DIV/0!	Kecamatan Jambi Timur		
	7.01.01.2.02.07	Koordinasi dan Penyusunan Laporan Keuangan Bulanan/ Triwulanan/ Semesteran SKPD	Jumlah laporan keuangan bulanan		12 laporan	4.941.400	12 laporan	3.338.250		918.000	27,50%		5.859.400	#DIV/0!	Kecamatan Jambi Timur		
	7.01.01.2.03.	Administrasi Barang Milik Daerah pada Perangkat Daerah	Terwujudnya Tertib administrasi Barang Milik daerah		100%	26.927.800	100%	26.925.900		4.360.000	16,19%		31.287.800	#DIV/0!	Kecamatan Jambi Timur		
	7.01.01.2.03.06	Penatausahaan Barang Milik Daerah pada SKPD	Jumlah Laporan Penatausahaan Barang Milik Daerah pada SKPD		12 laporan	26.927.800	12 laporan	26.925.900		4.360.000	16,19%		31.287.800	#DIV/0!	Kecamatan Jambi Timur		

Tabel T-C.19.
Evaluasi Hasil Pelaksanaan Perencanaan Daerah sampai dengan Tahun 2023
Kota Jambi

No	Kode	Urusan/Bidang Urusan Pemerintahan Daerah Dan Program/Kegiatan	Indikator Kinerja Program (Outcome)/ Kegiatan (output)	Capaian Kinerja RPJMD pada Tahun 2023		Realisasi Capaian Kinerja RKPd s/d Tahun Lalu (Tahun 2021)		Target Kinerja dan Anggaran RKPd Kota Jambi Tahun Berjalan (Tahun 2022) yang Dievaluasi		Realisasi Capaian Kinerja dan Anggaran RKPd Kota Jambi yang Dievaluasi (Tahun 2022)		Tingkat Capaian Kinerja dan Realisasi Anggaran RKPd	Realisasi Kinerja dan Anggaran RPJMD Kota Jambi s/d Tahun 2022		Tingkat Capaian Kinerja dan Realisasi Anggaran RPJMD Kabupaten/kota s/d Tahun 2022 (%)	Perangkat Daerah Penanggung Jawab	Ket.
				K	Rp	K	Rp	K	Rp	K	Rp	9 = 8/7 x 100%	K	Rp	11 = 10/5 x 100%		
1	2	3	4	5	6	7	8	9	10	11	12	13					
7.01.01.2.05.		Administrasi Kepegawaian Perangkat Daerah	Terwujudnya Tertib administrasi kepegawaian		100%	90.728.700	100%	90.728.700			-	0,00%		90.728.700	#DIV/0!	Kecamatan Jambi Timur	
7.01.01.2.05.02		Pengadaan Pakaian Dinas Beserta Atribut Kelengkapannya	Jumlah Paket pakaian dinas beserta atribut kelengkapan		116 stel	86.269.200	114 pcs	87.000.000			-	0,00%		86.269.200	#DIV/0!	Kecamatan Jambi Timur	
7.01.01.2.05.03		Pendataan dan Pengolahan Administrasi Kepegawaian	Jumlah Dokumen Pendataan dan Pengolahan Administrasi kepegawaian		2 Dokumen	4.459.500	2 dokumen	5.021.400			-	0,00%		4.459.500	#DIV/0!	Kecamatan Jambi Timur	
7.01.01.2.05.11		Bimbingan Teknis Implementasi Peraturan Perundang-Undangan									-	#DIV/0!		-	#DIV/0!	Kecamatan Jambi Timur	
7.01.1.2.06.		Administrasi Umum Perangkat Daerah	Terwujudnya Tertib Administrasi Umum		100%	352.262.716	100%	174.313.470			79.496.190	45,61%		431.758.906	#DIV/0!	Kecamatan Jambi Timur	
7.01.01.2.06.01		Penyediaan Komponen Instalasi Listrik/Penerangan Bangunan Kantor	jumlah paket komponen Instalasi Listrik / Penerangan bangunan kantor yang disediakan		3 paket	3.633.600	0	0			-	#DIV/0!		3.633.600	#DIV/0!	Kecamatan Jambi Timur	
7.01.01.2.06.04		Penyediaan Bahan Logistik Kantor	Jumlah Paket bahan logistik kantor yang disediakan		3 paket	132.347.530	3 paket	124.984.695			10.039.500	8,03%		142.387.030	#DIV/0!	Kecamatan Jambi Timur	
7.01.01.2.06.05		Penyediaan Barang Cetak dan Penggandaan	Jumlah Paket barang Cetak dan Penggandaan yang disediakan		2 paket	12.091.750	2 paket	10.103.775			-	0,00%		12.091.750	#DIV/0!	Kecamatan Jambi Timur	
7.01.1.2.06.08		Fasilitasi Kunjungan Tamu	Jumlah laporan fasilitasi kunjungan tamu		12 laporan	55.039.000	12 laporan	39.225.000			4.840.000	12,34%		59.879.000	#DIV/0!	Kecamatan Jambi Timur	
7.01.01.2.06.09		Penyelenggaraan Rapat Koordinasi dan Konsultasi SKPD	Jumlah laporan penyelenggaraan rapat koordinasi dan konsultasi SKPD		12 laporan	149.150.836	13 laporan	125.000.000			64.616.690	51,69%		213.767.526	#DIV/0!	Kecamatan Jambi Timur	
7.01.01.2.07.		Pengadaan Barang Milik Daerah Penunjang Urusan Pemerintah Daerah	Terpenuhinya kebutuhan Barang Penunjang Pelaksanaan Urusan Pemerintah Daerah		100%	530.429.700	100%	285.000.000			-	0,00%		530.429.700	#DIV/0!	Kecamatan Jambi Timur	
7.01.01.2.07.02		Pengadaan Kendaraan Dinas Operasional atau Lapangan	Jumlah Unit Kendaraan Dinas Operasional atau Lapangan yang disediakan		10 Unit	480.471.000	1 unit	285.000.000			-	0,00%		480.471.000	#DIV/0!	Kecamatan Jambi Timur	
7.01.1.2.07.05		Pengadaan Mebel	Jumlah Paket mebel yang disediakan		19 unit	49.958.700	0	0			-	#DIV/0!		49.958.700	#DIV/0!	Kecamatan Jambi Timur	

Tabel T-C.19.
Evaluasi Hasil Pelaksanaan Perencanaan Daerah sampai dengan Tahun 2023
Kota Jambi

No	Kode	Urusan/Bidang Urusan Pemerintahan Daerah Dan Program/Kegiatan	Indikator Kinerja Program (Outcome)/ Kegiatan (output)	Capaian Kinerja RPJMD pada Tahun 2023		Realisasi Capaian Kinerja RKPd s/d Tahun Lalu (Tahun 2021)		Target Kinerja dan Anggaran RKPd Kota Jambi Tahun Berjalan (Tahun 2022) yang Dievaluasi		Realisasi Capaian Kinerja dan Anggaran RKPd Kota Jambi yang Dievaluasi (Tahun 2022)		Tingkat Capaian Kinerja dan Realisasi Anggaran RKPd		Realisasi Kinerja dan Anggaran RPJMD Kota Jambi s/d Tahun 2022		Tingkat Capaian Kinerja dan Realisasi Anggaran RPJMD Kabupaten/kota s/d Tahun 2022 (%)		Perangkat Daerah Penanggung Jawab	Ket.
				K	Rp	K	Rp	K	Rp	K	Rp	9 = 8/7 x 100%		10 = 6 + 8		11 = 10/5 x 100%			
1	2	3	4	5	6	7	8	9	10	11	12	13							
	7.01.01.2.08.	Penyediaan Jasa Penunjang Urusan Pemerintahan Daerah	Terpenuhinya Kebutuhan Jasa Penunjang Urusan Pemerintahan Daerah		100%	225.821.067	100%	236.324.464		54.355.999		23,00%		280.177.066	#DIV/0!	Kecamatan Jambi Timur			
	7.01.01.2.08.01	Penyediaan Jasa Surat Menyurat	Jumlah laporan penyediaan jasa surat menyurat		12 laporan	82.479.200	12 laporan	97.928.800		15.570.000		15,90%		98.049.200	#DIV/0!	Kecamatan Jambi Timur			
	7.01.01.2.08.02	Penyediaan Jasa Komunikasi, Sumber Daya Air dan Listrik	Jumlah Laporan Penyediaan Jasa Komunikasi, Sumber Daya Air dan Listrik yang disediakan		12 laporan	143.341.867	12 laporan	138.395.664		38.785.999		28,03%		182.127.866	#DIV/0!	Kecamatan Jambi Timur			
	7.01.01.2.09.	Pemeliharaan Barang Milik Daerah Penunjang Urusan Pemerintahan Daerah	Persentase Barang dalam kondisi baik		100%	441.231.600	100%	392.628.000		54.456.150		13,87%		495.687.750	#DIV/0!	Kecamatan Jambi Timur			
	7.01.01.2.09.02	Penyediaan Jasa Pemeliharaan, Biaya Pemeliharaan, Pajak dan Perizinan Kendaraan Dinas Operasional atau Lapangan	Jumlah kendaraan dinas operasional atau lapangan yang dipelihara dan dibayarkan pajak dan perizinannya		31 kendaraan	226.574.000	31 kendaraan	189.180.400		25.601.650		13,53%		252.175.650	#DIV/0!	Kecamatan Jambi Timur			
	7.01.01.2.09.06	Pemeliharaan Peralatan dan Mesin Lainnya	Jumlah Peralatan dan Mesin Lainnya yang dipelihara		12 unit	12.180.000	12 unit	5.970.000		-		0,00%		12.180.000	#DIV/0!	Kecamatan Jambi Timur			
	7.01.01.2.09.09	Pemeliharaan/Rehabilitasi Gedung Kantor dan Bangunan Lainnya	Jumlah Gedung kantor dan bangunan lainnya yang dipelihara / direhabilitasi		1 gedung	202.477.600	1 gedung	197.477.600		28.854.500		14,61%		231.332.100	#DIV/0!	Kecamatan Jambi Timur			
	7.01.02.	PROGRAM PENYELENGGARAAN PEMERINTAHAN DAN PELAYANAN PUBLIK	Nilai Kepuasan Masyarakat terhadap Pelayanan Administrasi Kecamatan		97,13	618.576.100	98	788.231.160		101.439.600		12,87%		720.015.700	#DIV/0!	Kecamatan Jambi Timur			
	7.01.02.2.01.	Koordinasi Penyelenggaraan Kegiatan Pemerintahan di Tingkat Kecamatan	Persentase koordinasi kegiatan pemerintahan yang dilaksanakan oleh kecamatan		100%	254.332.300	100%	423.368.600		43.663.200		10,31%		297.995.500	#DIV/0!	Kecamatan Jambi Timur			
	7.01.02.2.01.01	Koordinasi/Sinergi Perencanaan Dan Pelaksanaan Kegiatan Pemerintahan Dengan Perangkat Daerah Dan Instansi Vertikal Terkait	Jumlah Laporan Koordinasi / Sinergi Perencanaan dan Pelaksanaan Kegiatan Pemerintahan dengan Perangkat Daerah dan Instansi Vertikal Terkait		1 laporan	5.275.700	5 dokumen	418.722.900		41.903.200		10,01%		47.178.900	#DIV/0!	Kecamatan Jambi Timur			

Tabel T-C.19.
Evaluasi Hasil Pelaksanaan Perencanaan Daerah sampai dengan Tahun 2023
Kota Jambi

No	Kode	Usuran/Bidang Usuran Pemerintahan Daerah Dan Program/Kegiatan	Indikator Kinerja Program (Outcome)/ Kegiatan (output)	Capaian Kinerja RPJMD pada Tahun 2023		Realisasi Capaian Kinerja RKPd s/d Tahun Lalu (Tahun 2021)		Target Kinerja dan Anggaran RKPd Kota Jambi Tahun Berjalan (Tahun 2022) yang Dievaluasi		Realisasi Capaian Kinerja dan Anggaran RKPd Kota Jambi yang Dievaluasi (Tahun 2022)		Tingkat Capaian Kinerja dan Realisasi Anggaran RKPd		Realisasi Kinerja dan Anggaran RPJMD Kota Jambi s/d Tahun 2022		Tingkat Capaian Kinerja dan Realisasi Anggaran RPJMD Kabupaten/kota s/d Tahun 2022 (%)		Perangkat Daerah Penanggung Jawab	Ket.
				K	Rp	K	Rp	K	Rp	K	Rp	9 = 8/7 x 100%		10 = 6 + 8		11 = 10/5 x 100%			
1	2	3	4	5	6	7	8	9	10	11	12	13							
	7.01.02.2.01.02	Peningkatan Efektifitas Kegiatan Pemerintahan di Tingkat Kecamatan	Jumlah Dokumen Peningkatan Efektifitas Kegiatan Pemerintahan di Tingkat Kecamatan		5 dokumen	249.056.600	3 laporan	4.645.700		1.760.000		37,88%			250.816.600	#DIV/0!	Kecamatan Jambi Timur		
	7.01.02.2.02.	Penyelenggaraan Usuran Pemerintahan Yang Tidak Dilaksanakan Oleh Unit Kerja Perangkat Daerah Yang Ada Di Kecamatan	Persentase Usuran Pemerintahan yang dilaksanakan oleh kecamatan		100%	298.130.500	100%	278.948.570		46.706.400		16,74%			344.836.900	#DIV/0!	Kecamatan Jambi Timur		
	7.01.02.2.02.01	Perencanaan Kegiatan Pelayanan kepada Masyarakat di Kecamatan	Jumlah Dokumen Perencanaan Kegiatan Pelayanan Kepada Masyarakat di Kecamatan		10 dokumen	268.321.800	10 dokumen	230.218.650		40.196.400		17,46%			308.518.200	#DIV/0!	Kecamatan Jambi Timur		
	7.01.02.2.02.02	Fasilitasi Percepatan Pencapaian Standar Pelayanan Minimal di Wilayah Kecamatan	Jumlah Laporan Fasilitasi Percepatan Pencapaian standar pelayanan minimal di wilayah Kecamatan		3 laporan	29.808.700	3 laporan	48.729.920		6.510.000		13,36%			36.318.700	#DIV/0!	Kecamatan Jambi Timur		
	7.01.02.2.04.	Pelaksanaan Usuran Pemerintahan yang Dilimpahkan kepada Camat	Persentase Pelayanan Administrasi yang sesuai SOP		100%	66.113.300	100%	85.913.990		11.070.000		12,88%			77.183.300	#DIV/0!	Kecamatan Jambi Timur		
	7.01.02.2.04.01	Pelaksanaan Usuran Pemerintahan yang terkait dengan Pelayanan Perizinan Non Usaha	Jumlah Dokumen Non Perizinan Usaha yang dilaksanakan		1 dokumen	39.579.600	1 dokumen	43.644.100		5.810.000		13,31%			45.389.600	#DIV/0!	Kecamatan Jambi Timur		
	7.01.02.2.04.02	Pelaksanaan Usuran Pemerintahan yang terkait dengan Non perizinan	Jumlah Laporan Pelaksanaan Non Perizinan pada Usuran Pemerintahan		7 laporan	26.533.700	7 laporan	42.269.890		5.260.000		12,44%			31.793.700	#DIV/0!	Kecamatan Jambi Timur		
	7.01.03.	PROGRAM PEMBERDAYAAN MASYARAKAT DESA DAN KELURAHAN	Persentase Peningkatan Pemberdayaan Masyarakat di kelurahan		80,23%	4.730.510.696	90%	4.588.097.430		312.933.100		6,82%			5.043.443.796	#DIV/0!	Kecamatan Jambi Timur		
	7.1.3.2.02.	Kegiatan Pemberdayaan Kelurahan	Persentase Kelembagaan Masyarakat yang ikut serta dalam pembangunan		86,68%	4.730.510.696	90%	4.588.097.430		312.933.100		6,82%			5.043.443.796	#DIV/0!	Kecamatan Jambi Timur		
	7.01.03.2.02.01	Peningkatan Partisipasi Masyarakat dalam Forum Musyawarah Perencanaan Pembangunan di Kelurahan	Jumlah Lembaga kemasyarakatan yang Berpartisipasi dalam Forum Musyawarah Perencanaan Pembangunan di Kelurahan		69 lembaga	38.258.910	72 lembaga masyarakat	35.448.950		-		0,00%			38.258.910	#DIV/0!	Kecamatan Jambi Timur		

Tabel T-C.19.
Evaluasi Hasil Pelaksanaan Perencanaan Daerah sampai dengan Tahun 2023
Kota Jambi

No	Kode	Urusan/Bidang Urusan Pemerintahan Daerah Dan Program/Kegiatan	Indikator Kinerja Program (Outcome)/ Kegiatan (output)	Capaian Kinerja RPJMD pada Tahun 2023		Realisasi Capaian Kinerja RKPd s/d Tahun Lalu (Tahun 2021)		Target Kinerja dan Anggaran RKPd Kota Jambi Tahun Berjalan (Tahun 2022) yang Dievaluasi		Realisasi Capaian Kinerja dan Anggaran RKPd Kota Jambi yang Dievaluasi (Tahun 2022)		Tingkat Capaian Kinerja dan Realisasi Anggaran RKPd		Realisasi Kinerja dan Anggaran RPJMD Kota Jambi s/d Tahun 2022		Tingkat Capaian Kinerja dan Realisasi Anggaran RPJMD Kabupaten/kota s/d Tahun 2022 (%)		Perangkat Daerah Penanggung Jawab	Ket.
				K	Rp	K	Rp	K	Rp	K	Rp	9 = 8/7 x 100%		10 = 6 + 8		11 = 10/5 x 100%			
1	2	3	4	5	6	7	8	9	10	11	12	13							
	7.01.03.2.02.02	Pembangunan Sarana dan Prasarana Kelurahan	Jumlah Sarana dan Prasarana Kelurahan yang terbangun		58 titik	1.112.070.156	38 sarana	905.806.000				0,00%		1.112.070.156	#DIV/0!	Kecamatan Jambi Timur			
	7.01.03.2.02.03	Pemberdayaan Masyarakat di Kelurahan	Jumlah Pokmas dan Ormas yang melaksanakan pemberdayaan masyarakat di kelurahan		78 Pokmas	3.580.181.630	63 pokmas/ ormas	3.646.842.480		312.933.100		8,58%		3.893.114.730	#DIV/0!	Kecamatan Jambi Timur			
	7.01.04.	PROGRAM KOORDINASI KETENTRAMAN DAN KETERTIBAN UMUM	Presentase Peningkatan Lingkungan yang aman dan kondusif		95,23%	632.855.800	90%	33.024.600		7.080.000		21,44%		639.935.800	#DIV/0!	Kecamatan Jambi Timur			
	7.01.04.2.01.	Koordinasi Upaya Penyelenggaraan Ketenteraman dan Ketertiban Umum	Persentase Pembinaan dan Pengawasan Ketenteraman dan ketertiban umum di Kecamatan		97,78%	581.154.800	90%	33.024.600		4.000.000		12,11%		581.154.800	#DIV/0!	Kecamatan Jambi Timur			
	7.01.04.2.01.01	Sinergitas Dengan Kepolisian Negara Republik Indonesia, Tentara Nasional Indonesia Dan Instansi Vertikal Di Wilayah Kecamatan	Jumlah Laporan Hasil sinergitas dengan kepolisian Negara Republik Indonesia, Tentara Nasional Indonesia dan Instansi vertikal di wilayah kecamatan		4 laporan	47.014.800	2 laporan	33.024.600		4.000.000		12,11%		51.014.800	#DIV/0!				
	7.01.04.2.01.02	Harmonisasi Hubungan Dengan Tokoh Agama dan Tokoh Masyarakat	Jumlah Laporan Pelaksanaan Harmonisasi Hubungan dengan Tokoh Agama dan Tokoh Masyarakat		9 laporan	534.140.000	-	-		-		#DIV/0!		534.140.000	#DIV/0!	Kecamatan Jambi Timur			
	7.01.04.2.02.	Koordinasi Penerapan dan Penegakan Peraturan Daerah dan Peraturan Kepala Daerah	Persentase fasilitasi penerapan dan penegakan perda/perkada		100%	51.701.000	100%	74.364.200		3.080.000		4,14%		54.781.000	#DIV/0!	Kecamatan Jambi Timur			
	7.01.04.2.02.01	Koordinasi/Sinergi Dengan Perangkat Daerah Yang Tugas Dan Fungsinya Di Bidang Penegakan Peraturan Perundang-Undangan Dan/Atau Kepolisian Negara Republik Indonesia	Jumlah Laporan Koordinasi / sinergi dengan perangkat daerah yang tugas dan fungsinya di bidang penegakan peraturan perundang-undangan dan / atau kepolisian negara republik Indonesia		16 laporan	51.701.000	1 laporan	74.364.200		3.080.000		4,14%		54.781.000	#DIV/0!	Kecamatan Jambi Timur			

Tabel T-C.19.
Evaluasi Hasil Pelaksanaan Perencanaan Daerah sampai dengan Tahun 2023
Kota Jambi

No	Kode	Urusan/Bidang Urusan Pemerintahan Daerah Dan Program/Kegiatan	Indikator Kinerja Program (Outcome)/ Kegiatan (output)	Capaian Kinerja RPJMD pada Tahun 2023		Realisasi Capaian Kinerja RKPd s/d Tahun Lalu (Tahun 2021)		Target Kinerja dan Anggaran RKPd Kota Jambi Tahun Berjalan (Tahun 2022) yang Dievaluasi		Realisasi Capaian Kinerja dan Anggaran RKPd Kota Jambi yang Dievaluasi (Tahun 2022)		Tingkat Capaian Kinerja dan Realisasi Anggaran RKPd	Realisasi Kinerja dan Anggaran RPJMD Kota Jambi s/d Tahun 2022		Tingkat Capaian Kinerja dan Realisasi Anggaran RPJMD Kabupaten/kota s/d Tahun 2022 (%)	Perangkat Daerah Penanggung Jawab	Ket.
				K	Rp	K	Rp	K	Rp	K	Rp	9 = 8/7 x 100%	K	Rp	11 = 10/5 x 100%		
1	2	3	4	5	6	7	8	9	10	11	12	13					
	7.01.05.	PROGRAM PENYELENGGARAAN URUSAN PEMERINTAHAN UMUM	Terwujudnya Fasilitas Penyelenggaraan Urusan Pemerintahan Umum							66.744.300							
	7.01.05.2.01.	Penyelenggaraan Urusan Pemerintahan Umum sesuai Penugasan Kepala Daerah	Persentase Pelaksanaan Program Pemerintahan Daerah di Kecamatan							66.744.300							
	7.01.05.2.01.04	Pembinaan Kerukunan Antar Suku Dan Intra Suku, Umat Beragama, Ras, Dan Golongan Lainnya Guna Mewujudkan Stabilitas Keamanan Lokal, Regional, Dan Nasional	Jumlah orang yang mengikuti pembinaan kerukunan antar suku dan intra suku, umat beragama, ras, dan golongan lainnya guna mewujudkan stabilitas keamanan Lokal, regional, dan nasional			100 orang	4.979.900	100 orang	8.071.650					4.979.900			
	7.01.05.2.01.07	Pelaksanaan Semua Urusan Pemerintahan Yang Bukan Merupakan Kewenangan Daerah Dan Tidak Dilaksanakan Oleh Instansi Vertikal	Jumlah dokumen semua urusan pemerintahan yang bukan merupakan kewenangan daerah dan tidak dilaksanakan oleh instansi vertikal			7 Dokumen	1.268.537.050	7 Dokumen	498.215.705					1.335.281.350			
	7.01.01.	PROGRAM PENUNJIANG URUSAN PEMERINTAHAN DAERAH KABUPATEN/KOTA	Indeks Reformasi Birokrasi Perangkat Daerah			100%	10.430.353.843	100%	5.886.237.888					13.500.376.369			
	7.01.01.2.01.	Perencanaan, Penganggaran, dan Evaluasi Kinerja Perangkat Daerah	Peningkatan Nilai AKIP			100%	13.811.952	100%	8.092.332					17.118.172			
	7.01.01.2.01.01	Penyusunan Dokumen Perencanaan Perangkat Daerah	Jumlah Dokumen Perencanaan Perangkat Daerah			2 Dokumen	5.175.610	2 Dokumen	3.339.546					6.093.610			
	7.01.01.2.01.02	Koordinasi dan Penyusunan Dokumen RKA-SKPD	Jumlah Dokumen RKA-SKPD dan Laporan Hasil Koordinasi Penyusunan Dokumen RKA-SKPD			1 Dokumen	1.640.760	1 Dokumen	989.010					2.560.260			

Tabel T-C.19.
Evaluasi Hasil Pelaksanaan Perencanaan Daerah sampai dengan Tahun 2023
Kota Jambi

No	Kode	Usuran/Bidang Usuran Pemerintahan Daerah Dan Program/Kegiatan	Indikator Kinerja Program (Outcome)/ Kegiatan (output)	Capaian Kinerja RPJMD pada Tahun 2023		Realisasi Capaian Kinerja RKPd s/d Tahun Lalu (Tahun 2021)		Target Kinerja dan Anggaran RKPd Kota Jambi Tahun Berjalan (Tahun 2022) yang Dievaluasi		Realisasi Capaian Kinerja dan Anggaran RKPd Kota Jambi yang Dievaluasi (Tahun 2022)		Tingkat Capaian Kinerja dan Realisasi Anggaran RKPd		Realisasi Kinerja dan Anggaran RPJMD Kota Jambi s/d Tahun 2022		Tingkat Capaian Kinerja dan Realisasi Anggaran RPJMD Kabupaten/kota s/d Tahun 2022 (%)		Perangkat Daerah Penanggung Jawab	Ket.
				K	Rp	K	Rp	K	Rp	K	Rp	9 = 8/7 x 100%		K	Rp	11 = 10/5 x 100%	K		
1	2	3	4	5	6	7	8	9	10	11	12	13							
	7.01.01.2.01.03	Koordinasi dan Penyusunan Dokumen Perubahan RKA-SKPD	Jumlah Dokumen Perubahan RKA-SKPD dan Laporan Hasil Koordinasi Penyusunan Dokumen Perubahan RKA-SKPD			1 Dokumen	1.514.304	1 Dokumen	1.010.455			0,00%			1.514.304	#DIV/0!		Kecamatan Danau Teluk	
	7.01.01.2.01.04	Koordinasi dan Penyusunan DPA-SKPD	Jumlah Dokumen DPA-SKPD dan Laporan Hasil Koordinasi Penyusunan Dokumen DPA-SKPD			1 Dokumen	1.284.800	1 Dokumen	642.379		74.000	11,52%			1.358.800	#DIV/0!		Kecamatan Danau Teluk	
	7.01.01.2.01.05	Koordinasi dan Penyusunan Perubahan DPA-SKPD	Jumlah Dokumen Perubahan DPA-SKPD dan Laporan Hasil Koordinasi Penyusunan Dokumen Perubahan DPA-SKPD			1 Dokumen	1.188.000	1 Dokumen	593.983			0,00%			1.188.000	#DIV/0!		Kecamatan Danau Teluk	
	7.01.01.2.01.06	Koordinasi dan Penyusunan Laporan Capaian Kinerja dan Ikhtisar Realisasi Kinerja SKPD	Jumlah Laporan Capaian Kinerja dan Ikhtisar Realisasi Kinerja SKPD dan Laporan Hasil Koordinasi Penyusunan Laporan Capaian Kinerja dan Ikhtisar Realisasi Kinerja SKPD			2 Laporan	3.008.478	2 Laporan	1.516.959		1.394.720	91,94%			4.403.198	#DIV/0!		Kecamatan Danau Teluk	
	7.01.1.2.02.	Administrasi Keuangan Perangkat Daerah	Tertib Administrasi Keuangan Perangkat Daerah			100%	8.948.878.094	100%	4.441.593.093		2.391.935.682	53,85%			11.340.813.776	#DIV/0!		Kecamatan Danau Teluk	
	7.01.01.2.02.01	Penyediaan Gaji dan Tunjangan ASN	Jumlah Orang yang Menerima Gaji dan Tunjangan ASN			43 Orang/Bulan	8.269.884.894	43 Orang/Bulan	4.083.308.937		2.214.977.682	54,24%			10.484.862.576	#DIV/0!		Kecamatan Danau Teluk	
	7.01.01.2.02.03	Pelaksanaan Penatausahaan dan Pengujian/Verifikasi Keuangan SKPD	Jumlah Dokumen Penatausahaan dan Pengujian/Verifikasi Keuangan SKPD			12 Dokumen	675.478.000	12 Dokumen	353.376.000		174.258.000	49,31%			849.736.000	#DIV/0!		Kecamatan Danau Teluk	

Tabel T-C.19.
Evaluasi Hasil Pelaksanaan Perencanaan Daerah sampai dengan Tahun 2023
Kota Jambi

No	Kode	Urusan/Bidang Urusan Pemerintahan Daerah Dan Program/Kegiatan	Indikator Kinerja Program (Outcome)/ Kegiatan (output)	Capaian Kinerja RPJMD pada Tahun 2023		Realisasi Capaian Kinerja RKPd s/d Tahun Lalu (Tahun 2021)		Target Kinerja dan Anggaran RKPd Kota Jambi Tahun Berjalan (Tahun 2022) yang Dievaluasi		Realisasi Capaian Kinerja dan Anggaran RKPd Kota Jambi yang Dievaluasi (Tahun 2022)		Tingkat Capaian Kinerja dan Realisasi Anggaran RKPd		Realisasi Kinerja dan Anggaran RPJMD Kota Jambi s/d Tahun 2022		Tingkat Capaian Kinerja dan Realisasi Anggaran RPJMD Kabupaten/kota s/d Tahun 2022 (%)		Perangkat Daerah Penanggung Jawab	Ket.
				K	Rp	K	Rp	K	Rp	K	Rp	9 = 8/7 x 100%	K	Rp	10 = 6 + 8	11 = 10/5 x 100%			
1	2	3	4	5	6	7	8	9	10	11	12	13							
	7.01.01.2.02.05	Koordinasi dan Penyusunan Laporan Keuangan Akhir Tahun SKPD	Jumlah Laporan Keuangan Akhir Tahun SKPD dan Laporan Hasil Koordinasi Penyusunan Laporan Keuangan Akhir Tahun SKPD			5 Laporan	-	5 Laporan	3.499.988		2.700.000	77,14%		2.700.000	#DIV/0!			Kecamatan Danau Teluk	
	7.01.01.2.02.07	Koordinasi dan Penyusunan Laporan Keuangan Bulanan/ Triwulanan/ Semesteran SKPD	Jumlah Laporan Keuangan Bulanan/ Triwulanan/Semesteran SKPD dan Laporan Koordinasi Penyusunan Laporan Keuangan Bulanan/Triwulanan/Semesteran SKPD			3 Laporan	3.515.200	3 Laporan	1.408.168		7.200.000	45,37%		8.672.300	#DIV/0!			Kecamatan Danau Teluk	
	7.01.01.2.03.05	Rekonsiliasi dan Penyusunan Laporan Barang Milik Daerah pada SKPD	Jumlah Laporan Rekonsiliasi dan Penyusunan Laporan Barang Milik Daerah pada SKPD			12 Laporan	1.472.300	12 Laporan	15.870.013		7.200.000	45,37%		8.672.300	#DIV/0!			Kecamatan Danau Teluk	
	7.01.01.2.03.06	Penatausahaan Barang Milik Daerah pada SKPD									-	#DIV/0!		-	#DIV/0!			Kecamatan Danau Teluk	
	7.01.01.2.05.02	Pengadaan Pakaian Dinas Beserta Atribut Kelengkapannya	Jumlah Paket Pakaian Dinas Beserta Atribut Kelengkapan			64 Paket	87.500.000	61 Paket	27.200.000		30.742.000	31,00%		174.622.000	#DIV/0!			Kecamatan Danau Teluk	
	7.01.01.2.05.04	Koordinasi dan Pelaksanaan Sistem Informasi Kepegawaian	Jumlah Dokumen Hasil Koordinasi dan Pelaksanaan Sistem Informasi Kepegawaian			-	44.380.000	3 Dokumen	59.479.617		5.000.000	43,28%		70.122.000	#DIV/0!			Kecamatan Danau Teluk	
	7.01.01.2.05.11	Bimbingan Teknis Implementasi Peraturan Perundang-Undangan	Jumlah Orang yang Mengikuti Bimbingan Teknis Implementasi Peraturan Perundang-Undangan			-	12.000.000	2 Orang	12.480.000		157.931.702	67,90%		577.120.713	#DIV/0!			Kecamatan Danau Teluk	
	7.01.1.2.06.	Administrasi Umum Perangkat Daerah	Tertib Pengelolaan Administrasi Umum			100%	419.189.011	100%	232.602.088									Kecamatan Danau Teluk	

Tabel T-C.19.
Evaluasi Hasil Pelaksanaan Perencanaan Daerah sampai dengan Tahun 2023
Kota Jambi

No	Kode	Urusan/Bidang Urusan Pemerintahan Daerah Dan Program/Kegiatan	Indikator Kinerja Program (Outcome)/ Kegiatan (output)	Capaian Kinerja RPJMD pada Tahun 2023		Realisasi Capaian Kinerja RKPd s/d Tahun Lalu (Tahun 2021)		Target Kinerja dan Anggaran RKPd Kota Jambi Tahun Berjalan (Tahun 2022) yang Dievaluasi		Realisasi Capaian Kinerja dan Anggaran RKPd Kota Jambi yang Dievaluasi (Tahun 2022)		Tingkat Capaian Kinerja dan Realisasi Anggaran RKPd	Realisasi Kinerja dan Anggaran RPJMD Kota Jambi s/d Tahun 2022		Tingkat Capaian Kinerja dan Realisasi Anggaran RPJMD Kabupaten/kota s/d Tahun 2022 (%)	Perangkat Daerah Penanggung Jawab	Ket.
				K	Rp	K	Rp	K	Rp	K	Rp	9 = 8/7 x 100%	K	Rp	10 = 6 + 8		
1	2	3	4	5	6	7	8	9	10	11	12	13					
				K	Rp	K	Rp	K	Rp	K	Rp		K	Rp			
	7.01.01.2.06.01	Penyediaan Komponen Instalasi Listrik/Penerangan Bangunan Kantor	Jumlah Paket Komponen Instalasi Listrik/Penerangan Bangunan Kantor yang Disediakan			10 Paket	8.395.291	12 Paket	3.657.249			0,00%		8.395.291	#DIV/0!	Kecamatan Danau Teluk	
	7.01.01.2.06.02	Penyediaan Peralatan dan Perlengkapan Kantor	Jumlah Paket Peralatan dan Perlengkapan Kantor yang Disediakan			36 Paket	36.229.330	6 Paket	1.505.278		904.000	60,06%		37.133.330	#DIV/0!	Kecamatan Danau Teluk	
	7.01.01.2.06.04	Penyediaan Bahan Logistik Kantor	Jumlah Paket Bahan Logistik Kantor yang Disediakan			10 Paket	47.447.400	50 Paket	40.921.753		10.540.800	25,76%		57.988.200	#DIV/0!	Kecamatan Danau Teluk	
	7.01.01.2.06.05	Penyediaan Barang Cetak dan Penggandaan	Jumlah Paket Barang Cetak dan Penggandaan yang Disediakan			10 Paket	31.520.462	5 Paket	7.146.258		-	0,00%		31.520.462	#DIV/0!	Kecamatan Danau Teluk	
	7.01.1.2.06.08	Fasilitas Kunjungan Tamu	Jumlah Laporan Fasilitas Kunjungan Tamu			5 Laporan	41.819.750	5 Laporan	23.941.550		11.140.000	46,53%		52.959.750	#DIV/0!	Kecamatan Danau Teluk	
	7.01.01.2.06.09	Penyelenggaraan Rapat Koordinasi dan Konsultasi SKPD	Jumlah Laporan Penyelenggaraan Rapat Koordinasi dan Konsultasi SKPD			10 Laporan	253.776.778	5 Laporan	155.430.000		135.346.902	87,08%		389.123.680	#DIV/0!	Kecamatan Danau Teluk	
	7.01.01.2.07.	Pengadaan Barang Milik Daerah Penunjang Urusan Pemerintahan Daerah	Tertib Pengadaan Barang Milik Daerah Penunjang Urusan Pemerintahan Daerah			100%	150.233.700	100%	414.281.245		299.380.000	72,26%		449.613.700	#DIV/0!	Kecamatan Danau Teluk	
	7.01.01.2.07.02	Pengadaan Kendaraan Dinas Operasional atau Lapangan	Jumlah Unit Kendaraan Dinas Operasional atau Lapangan yang Disediakan			6 Unit	388.050.000	1 Unit	285.000.000		282.900.000	99,26%		670.950.000	#DIV/0!	Kecamatan Danau Teluk	
	7.01.1.2.07.05	Pengadaan Mebel	Jumlah Paket Mebel yang Disediakan			7 Paket	45.331.700	7 Paket	96.456.629		16.480.000	17,09%		61.811.700	#DIV/0!	Kecamatan Danau Teluk	
	7.01.01.2.07.06	Pengadaan Peralatan dan Mesin Lainnya	Jumlah Unit Peralatan dan Mesin Lainnya yang Disediakan			11 Unit	104.902.000	4 Unit	32.824.616		-	0,00%		104.902.000	#DIV/0!	Kecamatan Danau Teluk	
	7.01.01.2.08.	Penyediaan Jasa Penunjang Urusan Pemerintahan Daerah	Tertib jasa penunjang urusan pemerintah daerah			100%	242.740.839	100%	120.000.000		48.098.367	40,08%		290.839.206	#DIV/0!	Kecamatan Danau Teluk	
	7.01.01.2.08.02	Penyediaan Jasa Komunikasi, Sumber Daya Air dan Listrik	Jumlah Laporan Penyediaan Jasa Komunikasi, Sumber Daya Air dan Listrik yang Disediakan			12 Laporan	242.740.839	12 Laporan	120.000.000		48.098.367	40,08%		290.839.206	#DIV/0!	Kecamatan Danau Teluk	
	7.01.01.2.09.	Pemeliharaan Barang Milik Daerah Penunjang Urusan Pemerintahan Daerah	Barang Milik Daerah dalam Kondisi Baik			100%	510.147.947	100%	554.639.500		131.428.555	23,70%		641.576.502	#DIV/0!	Kecamatan Danau Teluk	

Tabel T-C.19.
Evaluasi Hasil Pelaksanaan Perencanaan Daerah sampai dengan Tahun 2023
Kota Jambi

No	Kode	Urusan/Bidang Urusan Pemerintahan Daerah Dan Program/Kegiatan	Indikator Kinerja Program (Outcome)/ Kegiatan (output)	Capaian Kinerja RPJMD pada Tahun 2023		Realisasi Capaian Kinerja RKPd s/d Tahun Lalu (Tahun 2021)		Target Kinerja dan Anggaran RKPd Kota Jambi Tahun Berjalan (Tahun 2022) yang Dievaluasi		Realisasi Capaian Kinerja dan Anggaran RKPd Kota Jambi yang Dievaluasi (Tahun 2022)		Tingkat Capaian Kinerja dan Realisasi Anggaran RKPd	Realisasi Kinerja dan Anggaran RPJMD Kota Jambi s/d Tahun 2022		Tingkat Capaian Kinerja dan Realisasi Anggaran RPJMD Kabupaten/kota s/d Tahun 2022 (%)	Perangkat Daerah Penanggung Jawab	Ket.
				K	Rp	K	Rp	K	Rp	K	Rp	9 = 8/7 x 100%	K	Rp	11 = 10/5 x 100%		
1	2	3	4	5	6	7	8	9	10	11	12	13					
				K	Rp	K	Rp	K	Rp	K	Rp	9 = 8/7 x 100%	K	Rp	11 = 10/5 x 100%		
7.01.01.2.09.02		Penyediaan Jasa Pemeliharaan, Biaya Pemeliharaan, Pajak dan Perizinan Kendaraan Dinas Operasional atau Lapangan	Jumlah Kendaraan Dinas Operasional atau Lapangan yang Dipelihara dan Dibayarkan Pajak dan Perizinannya			26 Unit	311.124.947	26 unit	207.210.000		61.331.055	29,60%		372.456.002	#DIV/0!	Kecamatan Danau Teluk	
7.01.01.2.09.06		Pemeliharaan Peralatan dan Mesin Lainnya	Jumlah Peralatan dan Mesin Lainnya yang Dipelihara			15 Unit	17.740.000	26 unit	17.710.000		4.880.000	27,56%		22.620.000	#DIV/0!	Kecamatan Danau Teluk	
7.01.01.2.09.09		Pemeliharaan/Rehabilitasi Gedung Kantor dan Bangunan Lainnya	Jumlah Gedung Kantor dan Bangunan Lainnya yang Dipelihara/Direhabilitasi			6 Unit	181.283.000	6 Unit	329.719.500		65.217.500	19,78%		246.500.500	#DIV/0!	Kecamatan Danau Teluk	
7.01.02.		PROGRAM PENYELENGGARAAN PEMERINTAHAN DAN PELAYANAN PUBLIK	Indeks Kepuasan Masyarakat terhadap Pelayanan Administrasi Kecamatan			100%	217.276.972	100%	231.059.438		103.152.445	44,64%		320.429.417	#DIV/0!	Kecamatan Danau Teluk	
7.01.02.2.01.		Koordinasi Penyelenggaraan Kegiatan Pemerintahan di Tingkat Kecamatan	Persentase Koordinasi yang dilaksanakan oleh kecamatan			100%	170.011.400	100%	187.979.247		85.030.000	45,23%		255.041.400	#DIV/0!	Kecamatan Danau Teluk	
7.01.02.2.01.01		Koordinasi/Sinergi Perencanaan Dan Pelaksanaan Kegiatan Pemerintahan Dengan Perangkat Daerah Dan Instansi Vertikal Terkait	Jumlah Laporan Koordinasi/Sinergi Perencanaan dan Pelaksanaan Kegiatan Pemerintahan dengan Perangkat Daerah dan Instansi Vertikal Terkait			2 Laporan	9.293.900	2 Laporan	4.654.500		4.470.000	96,04%		13.763.900	#DIV/0!	Kecamatan Danau Teluk	
7.01.02.2.01.02		Peningkatan Efektifitas Kegiatan Pemerintahan di Tingkat Kecamatan	Jumlah Dokumen Peningkatan Efektifitas Kegiatan Pemerintahan di Tingkat Kecamatan			1 Dokumen	160.717.500	1 Dokumen	183.324.747		80.560.000	43,94%		241.277.500	#DIV/0!	Kecamatan Danau Teluk	
7.01.02.2.04.		Pelaksanaan Urusan Pemerintahan yang Dilimpahkan kepada Camat	Persentase pelayanan yang terakomodir			100%	47.265.572	100%	43.080.191		18.122.445	42,07%		65.388.017	#DIV/0!	Kecamatan Danau Teluk	
7.01.02.2.04.01		Pelaksanaan Urusan Pemerintahan yang terkait dengan Pelayanan Perizinan Non Usaha	Jumlah Dokumen Non Perizinan Usaha yang Dilaksanakan			2 Dokumen	38.833.391	2 Dokumen	40.028.095		18.122.445	45,27%		56.955.836	#DIV/0!	Kecamatan Danau Teluk	
7.01.02.2.04.02		Pelaksanaan Urusan Pemerintahan yang terkait dengan Non perizinan	Jumlah Laporan Pelaksanaan Non Perizinan pada Urusan Pemerintahan			10 Laporan	8.432.181	10 Laporan	3.052.096		-	0,00%		8.432.181	#DIV/0!	Kecamatan Danau Teluk	

Tabel T-C.19.
Evaluasi Hasil Pelaksanaan Perencanaan Daerah sampai dengan Tahun 2023
Kota Jambi

No	Kode	Urusan/Bidang Urusan Pemerintahan Daerah Dan Program/Kegiatan	Indikator Kinerja Program (Outcome)/ Kegiatan (output)	Capaian Kinerja RPJMD pada Tahun 2023		Realisasi Capaian Kinerja RKPd s/d Tahun Lalu (Tahun 2021)		Target Kinerja dan Anggaran RKPd Kota Jambi Tahun Berjalan (Tahun 2022) yang Dievaluasi		Realisasi Capaian Kinerja dan Anggaran RKPd Kota Jambi yang Dievaluasi (Tahun 2022)		Tingkat Capaian Kinerja dan Realisasi Anggaran RKPd	Realisasi Kinerja dan Anggaran RPJMD Kota Jambi s/d Tahun 2022		Tingkat Capaian Kinerja dan Realisasi Anggaran RPJMD Kabupaten/kota s/d Tahun 2022 (%)	Perangkat Daerah Penanggung Jawab	Ket.
				K	Rp	K	Rp	K	Rp	K	Rp	9 = 8/7 x 100%	K	Rp	11 = 10/5 x 100%		
1	2	3	4	5	6	7	8	9	10	11	12	13					
	7.01.03.	PROGRAM PEMBERDAYAAN MASYARAKAT DESA DAN KELURAHAN	Persentase Peningkatan Pemberdayaan Masyarakat di Kelurahan							357.748.200		19,38%		3.914.283.519	#DIV/0!	Kecamatan Danau Teluk	
	7.1.3.2.02.	Kegiatan Pemberdayaan Kelurahan	Persentase Peningkatan Pemberdayaan Masyarakat di Kelurahan							357.748.200		19,38%		3.914.283.519	#DIV/0!	Kecamatan Danau Teluk	
	7.01.03.2.02.01	Peningkatan Partisipasi Masyarakat dalam Forum Musyawarah Perencanaan Pembangunan di	Jumlah Lembaga Kemasyarakatan		3 Lembaga Kemasyara	20.119.600	baga Kemasyar	12.125.000		12.049.000		99,37%		32.168.600	#DIV/0!	Kecamatan Danau Teluk	
	7.01.03.2.02.02	Pembangunan Sarana dan Prasarana Kelurahan	Jumlah Sarana dan Prasarana Kelurahan yang Terbangun		10 titik lokasi	893.714.900	9 Titik Lokasi	250.000.008		49.953.600		19,98%		943.668.500	#DIV/0!	Kecamatan Danau Teluk	
	7.01.03.2.02.03	Pemberdayaan Masyarakat di Kelurahan	Jumlah Pokmas dan Ormas yang Melaksanakan Pemberdayaan Masyarakat di Kelurahan		3 Pokmas/Ormas	2.642.700.819	3 Pokmas/Kelura	1.584.037.790		295.745.600		18,67%		2.938.446.419	#DIV/0!	Kecamatan Danau Teluk	
	7.01.04.	PROGRAM KOORDINASI KETENTERAMAN DAN KETERTIBAN UMUM	Persentase Peningkatan Lingkungan yang Aman dan Kondusif							11.150.000		17,13%		52.004.998	#DIV/0!	Kecamatan Danau Teluk	
	7.01.04.2.01.	Koordinasi Upaya Penyelenggaraan Ketenteraman dan Ketertiban Umum	Persentase Peningkatan Sistem Keamanan Lingkungan							11.150.000		17,13%		52.004.998	#DIV/0!	Kecamatan Danau Teluk	
	7.01.04.2.01.01	Sinergitas Dengan Kepolisian Negara Republik Indonesia, Tentara Nasional Indonesia Dan Instansi Vertikal Di Wilayah Kecamatan	Jumlah Laporan Hasil Sinergitas dengan Kepolisian Negara Republik Indonesia, Tentara Nasional Indonesia dan Instansi Vertikal di Wilayah Kecamatan		1 Laporan	40.854.998	1 Laporan	65.098.560		11.150.000		17,13%		52.004.998	#DIV/0!	Kecamatan Danau Teluk	
	7.01.04.2.01.02	Harmonisasi Hubungan Dengan Tokoh Agama dan Tokoh Masyarakat								-		#DIV/0!		-	#DIV/0!	Kecamatan Danau Teluk	
	7.01.05.	PROGRAM PENYELENGGARAAN URUSAN PEMERINTAHAN UMUM	Terwujudnya Fasilitasi Penyelenggaraan Urusan Pemerintahan Umum							123.254.000		27,48%		613.777.799	#DIV/0!	Kecamatan Danau Teluk	
	7.01.05.2.01.	Penyelenggaraan Urusan Pemerintahan Umum sesuai Penugasan Kepala Daerah	Terwujudnya pelaksanaan penugasan kepala daerah							123.254.000		27,48%		613.777.799	#DIV/0!	Kecamatan Danau Teluk	

Tabel T-C.19.
Evaluasi Hasil Pelaksanaan Perencanaan Daerah sampai dengan Tahun 2023
Kota Jambi

No	Kode	Urusan/Bidang Urusan Pemerintahan Daerah Dan Program/Kegiatan	Indikator Kinerja Program (Outcome)/ Kegiatan (output)	Capaian Kinerja RPJMD pada Tahun 2023		Realisasi Capaian Kinerja RKPd s/d Tahun Lalu (Tahun 2021)		Target Kinerja dan Anggaran RKPd Kota Jambi Tahun Berjalan (Tahun 2022) yang Dievaluasi		Realisasi Capaian Kinerja dan Anggaran RKPd Kota Jambi yang Dievaluasi (Tahun 2022)		Tingkat Capaian Kinerja dan Realisasi Anggaran RKPd		Realisasi Kinerja dan Anggaran RPJMD Kota Jambi s/d Tahun 2022		Tingkat Capaian Kinerja dan Realisasi Anggaran RPJMD Kabupaten/kota s/d Tahun 2022 (%)		Perangkat Daerah Penanggung Jawab	Ket.
				K	Rp	K	Rp	K	Rp	K	Rp	9 = 8/7 x 100%	K	Rp	11 = 10/5 x 100%	K	Rp		
1	2	3	4	5	6	7	8	9	10	11	12	13							
	7.01.05.2.01.07	Pelaksanaan Semua Urusan Pemerintahan Yang Bukan Merupakan Kewenangan Daerah Dan Tidak Dilaksanakan Oleh Instansi Vertikal	Jumlah Dokumen Semua Urusan Pemerintahan yang Bukan Merupakan Kewenangan Daerah dan Tidak Dilaksanakan oleh Instansi Vertikal			5 Dokumen	490.523.799	5 Dokumen	448.441.316		123.254.000		27,48%		613.777.799		#DIV/0!	Kecamatan Danau Teluk	
	7.01.01.	PROGRAM PENUNJANG URUSAN PEMERINTAHAN DAERAH KABUPATEN/KOTA	Indeks Reformasi Birokrasi Perangkat Daerah			100%	6.900.883.065	100%	6.751.229.875		4.572.474.527		67,73%		11.473.357.592		#DIV/0!	Kecamatan Pelayangan	
	7.01.01.2.01.	Perencanaan, Penganggaran, dan Evaluasi Kinerja Perangkat Daerah	Indeks Reformasi Birokrasi Perangkat Daerah			7 Dokumen	30.980.200	7 Dokumen	38.733.130		26.040.000		67,23%		57.020.200		#DIV/0!	Kecamatan Pelayangan	
	7.01.01.2.01.01	Penyusunan Dokumen Perencanaan Perangkat Daerah	Jumlah Dokumen Perencanaan Perangkat Daerah			2 Dokumen	29.827.400	2 Dokumen	37.661.675		26.040.000		69,14%		55.867.400		#DIV/0!	Kecamatan Pelayangan	
	7.01.01.2.01.06	Koordinasi dan Penyusunan Laporan Capaian Kinerja dan Ikhtisar Realisasi Kinerja SKPD	Jumlah Dokumen Laporan Capaian Kinerja dan Ikhtisar Realisasi Kinerja SKPD			1 Dokumen	1.152.800	1 Dokumen	1.071.455		-		0,00%		1.152.800		#DIV/0!	Kecamatan Pelayangan	
	7.01.1.2.02.	Administrasi Keuangan Perangkat Daerah	Indeks Reformasi Birokrasi Perangkat Daerah			100%	5.796.893.626	100%	5.956.009.425		3.669.369.428		61,61%		9.466.263.054		#DIV/0!	Kecamatan Pelayangan	
	7.01.01.2.02.01	Penyediaan Gaji dan Tunjangan ASN	Jumlah Pembayaran Gaji dan Tunjangan ASN			57 Orang	5.453.159.226	57 Orang	5.622.223.365		3.509.401.428		62,42%		8.962.560.654		#DIV/0!	Kecamatan Pelayangan	
	7.01.01.2.02.02	Penyediaan Administrasi Pelaksanaan Tugas ASN	Jumlah Administrasi Pelaksanaan Tugas ASN			57 Orang	988.800	57 Orang	1.132.460		-		0,00%		988.800		#DIV/0!	Kecamatan Pelayangan	
	7.01.01.2.02.03	Pelaksanaan Penatausahaan dan Pengujian/Verifikasi Keuangan SKPD	Jumlah Penatausahaan dan Pengujian/Verifikasi Keuangan SKPD			36 Orang	342.745.600	36 Orang	332.653.600		159.968.000		48,09%		502.713.600		#DIV/0!	Kecamatan Pelayangan	
	7.01.01.2.03.	Administrasi Barang Milik Daerah pada Perangkat Daerah	Indeks Reformasi Birokrasi Perangkat Daerah			82%	32.160.000	100%	32.160.000		18.000.000		55,97%		50.160.000		#DIV/0!	Kecamatan Pelayangan	
	7.01.01.2.03.06	Penatausahaan Barang Milik Daerah pada SKPD	Jumlah Pengurus Barang Milik Daerah			6 Orang	32.160.000	6 Orang	32.160.000		18.000.000		55,97%		50.160.000		#DIV/0!	Kecamatan Pelayangan	
	7.01.01.2.05.	Administrasi Kepegawaian Perangkat Daerah				100%	54.000.000	100%	24.000.000		12.000.000		50,00%		66.000.000		#DIV/0!	Kecamatan Pelayangan	

Tabel T-C.19.
Evaluasi Hasil Pelaksanaan Perencanaan Daerah sampai dengan Tahun 2023
Kota Jambi

No	Kode	Urusan/Bidang Urusan Pemerintahan Daerah Dan Program/Kegiatan	Indikator Kinerja Program (Outcome)/ Kegiatan (output)	Capaian Kinerja RPJMD pada Tahun 2023		Realisasi Capaian Kinerja RKPD s/d Tahun Lalu (Tahun 2021)		Target Kinerja dan Anggaran RKPD Kota Jambi Tahun Berjalan (Tahun 2022) yang Dievaluasi		Realisasi Capaian Kinerja dan Anggaran RKPD Kota Jambi yang Dievaluasi (Tahun 2022)		Tingkat Capaian Kinerja dan Realisasi Anggaran RKPD	Realisasi Kinerja dan Anggaran RPJMD Kota Jambi s/d Tahun 2022		Tingkat Capaian Kinerja dan Realisasi Anggaran RPJMD Kabupaten/kota s/d Tahun 2022 (%)	Perangkat Daerah Penanggung Jawab	Ket.
				K	Rp	K	Rp	K	Rp	K	Rp	9 = 8/7 x 100%	K	Rp	11 = 10/5 x 100%		
1	2	3	4	5	6	7	8	9	10	11	12	13					
	7.01.01.2.05.02	Pengadaan Pakaian Dinas Beserta Atribut Kelengkapannya	Jumlah Pengadaan Pakaian Khusus Hari-hari tertentu		70 Pcs	42.000.000	70 Pcs	41.625.000			0,00%		42.000.000	#DIV/0!	Kecamatan Pelayangan		
	7.01.01.2.05.11	Bimbingan Teknis Implementasi Peraturan Perundang-Undangan	Jumlah Bimbingan Teknis Implementasi Peraturan Perundang-undangan		4 Kali	12.000.000	4 Kali	24.000.000		12.000.000	50,00%		24.000.000	#DIV/0!	Kecamatan Pelayangan		
	7.01.1.2.06.	Administrasi Umum Perangkat Daerah	Indeks Reformasi Birokrasi Perangkat Daerah		100%	238.646.612	100%	254.649.185		197.964.298	77,74%		436.610.910	#DIV/0!	Kecamatan Pelayangan		
	7.01.01.2.06.01	Penyediaan Komponen Instalasi Listrik/Penerangan Bangunan Kantor	Jumlah Komponen/Instalasi Telekomunikasi, Sumber Daya Air dan Listrik		7 Jenis	9.308.200	6 Jenis	10.325.220		10.073.250	97,56%		19.381.450	#DIV/0!	Kecamatan Pelayangan		
	7.01.01.2.06.04	Penyediaan Bahan Logistik Kantor	Jumlah Peralatan dan Perlengkapan Kantor		26 Jenis	85.483.787	40 Jenis	77.116.354		59.965.868	77,76%		145.449.655	#DIV/0!	Kecamatan Pelayangan		
	7.01.01.2.06.05	Penyediaan Barang Cetak dan Penggandaan	Jumlah Penggandaan		41460 Lembar	9.831.041	18704 Lembar	8.957.611		6.066.000	67,72%		15.897.041	#DIV/0!	Kecamatan Pelayangan		
	7.01.1.2.06.08	Fasilitasi Kunjungan Tamu	Jumlah Snack Kotak		240 Kotak	3.600.000	240 Kotak	-		-	#DIV/0!		3.600.000	#DIV/0!	Kecamatan Pelayangan		
	7.01.01.2.06.09	Penyelenggaraan Rapat Koordinasi dan Konsultasi	Jumlah Rapat		18 Kali	130.423.584	30 Kali	158.250.000		121.859.180	77,00%		252.282.764	#DIV/0!	Kecamatan Pelayangan		
	7.01.01.2.07.	Pengadaan Barang Milik Daerah Penunjang Urusan Pemerintah Daerah	Indeks Reformasi Birokrasi Perangkat Daerah		99%	410.700.000	100%	29.513.790		362.900.000	1229,59%		773.600.000	#DIV/0!	Kecamatan Pelayangan		
	7.01.01.2.07.01	Pengadaan Kendaraan Perorangan Dinas atau Kendaraan Dinas Jabatan	Jumlah Pengadaan Kendaraan Perorangan Dinas atau Kendaraan Dinas Jabatan		3 Jenis	-	1 Jenis	285.000.000			0,00%			#DIV/0!			
	7.01.1.2.07.05	Pengadaan Mebel	Jumlah Pengadaan Mebeleur		3 Jenis	-	23 Jenis	29.770.200		59.000.000	198,18%		59.000.000	#DIV/0!	Kecamatan Pelayangan		
	7.01.01.2.07.06	Pengadaan Peralatan dan Mesin Lainnya	Jumlah Peralatan dan Mesin Lainnya		3 Unit	410.700.000	8 Unit	29.513.790		21.000.000	71,15%		431.700.000	#DIV/0!	Kecamatan Pelayangan		
	7.01.01.2.08.	Penyediaan Jasa Penunjang Urusan Pemerintahan Daerah	Indeks Reformasi Birokrasi Perangkat Daerah		88%	159.727.327	100%	190.279.200		135.938.601	71,44%		295.665.928	#DIV/0!	Kecamatan Pelayangan		
	7.01.01.2.08.01	Penyediaan Jasa Surat Menyurat	Jumlah Materai		750 Lembar	21.904.800	1000 Lembar	26.764.800		18.175.000	67,91%		40.079.800	#DIV/0!	Kecamatan Pelayangan		
	7.01.01.2.08.02	Penyediaan Jasa Komunikasi, Sumber Daya Air dan Listrik	Jumlah Jasa Komunikasi Jumlah Jasa Listrik Jumlah Jasa Sumber Daya Air		100 Mbps	270.000 Kwh	1440	105.072.927	70.000 Kwh	144	114.000.000	77,37%		193.276.528	#DIV/0!	Kecamatan Pelayangan	
	7.01.01.2.08.04	Penyediaan Jasa Pelayanan Umum Kantor	Jumlah Jasa Pelayanan Umum Kantor		19 Orang	32.749.600	3 Orang	49.514.400		29.560.000	59,70%		62.309.600	#DIV/0!	Kecamatan Pelayangan		

Tabel T-C.19.
Evaluasi Hasil Pelaksanaan Perencanaan Daerah sampai dengan Tahun 2023
Kota Jambi

No	Kode	Urusan/Bidang Urusan Pemerintahan Daerah Dan Program/Kegiatan	Indikator Kinerja Program (Outcome)/ Kegiatan (output)	Capaian Kinerja RPJMD pada Tahun 2023		Realisasi Capaian Kinerja RKPD s/d Tahun Lalu (Tahun 2021)		Target Kinerja dan Anggaran RKPD Kota Jambi Tahun Berjalan (Tahun 2022) yang Dievaluasi		Realisasi Capaian Kinerja dan Anggaran RKPD Kota Jambi yang Dievaluasi (Tahun 2022)		Tingkat Capaian Kinerja dan Realisasi Anggaran RKPD		Realisasi Kinerja dan Anggaran RPJMD Kota Jambi s/d Tahun 2022		Tingkat Capaian Kinerja dan Realisasi Anggaran RPJMD Kabupaten/kota s/d Tahun 2022 (%)		Perangkat Daerah Penanggung Jawab	Ket.
				K	Rp	K	Rp	K	Rp	K	Rp	9 = 8/7 x 100%		10 = 6 + 8		11 = 10/5 x 100%			
1	2	3	4	5	6	7	8	9	10	11	12	13							
				K	Rp	K	Rp	K	Rp	K	Rp			K	Rp	K	Rp		
	7.01.01.2.09.	Pemeliharaan Barang Milik Daerah Penunjang Urusan Pemerintahan Daerah	Indeks Reformasi Birokrasi Perangkat Daerah			74%	177.775.300	100%	225.885.145		150.262.200		66,52%		328.037.500		#DIV/0!	Kecamatan Pelayangan	
	7.01.01.2.09.02	Penyediaan Jasa Pemeliharaan, Biaya Pemeliharaan, Pajak dan Perizinan Kendaraan Dinas Operasional atau Lapangan	Jumlah Pemeliharaan Rutin/Berkala Kendaraan Dinas/Operasional Roda 2, 3 dan 4		Roda 2 : 25 UnitRoda 3 : 1 UnitRoda 4 : 1 Unit		167.775.300		212.054.545		142.502.200		67,20%		310.277.500		#DIV/0!	Kecamatan Pelayangan	
	7.01.01.2.09.06	Pemeliharaan Peralatan dan Mesin Lainnya	Jumlah Pemeliharaan Peralatan dan Mesin Lainnya					27 Unit	10.000.000	27 Unit	13.830.600		56,11%		17.760.000		#DIV/0!	Kecamatan Pelayangan	
	7.01.02.	PROGRAM PENYELENGGARAAN PEMERINTAHAN DAN PELAYANAN PUBLIK	Indeks Kepuasan Masyarakat terhadap Pelayanan Administrasi Kecamatan			100%	146.983.235	100%	166.218.020		101.979.000		61,35%		248.962.235		#DIV/0!	Kecamatan Pelayangan	
	7.01.02.2.01.	Koordinasi Penyelenggaraan Kegiatan Pemerintahan di Tingkat Kecamatan	Indeks Kepuasan Masyarakat terhadap Pelayanan Administrasi Kecamatan			88%	23.255.300	100%	28.464.800		11.930.000		41,91%		35.185.300		#DIV/0!	Kecamatan Pelayangan	
	7.01.02.2.01.01	Koordinasi/Sinergi Perencanaan Dan Pelaksanaan Kegiatan Pemerintahan Dengan Perangkat Daerah Dan Instansi Vertikal Terkait	Jumlah Koordinasi yang Dilaksanakan			2 Kali	2.250.000	2 Kali	8.400.000		-		0,00%		2.250.000		#DIV/0!	Kecamatan Pelayangan	
	7.01.02.2.01.02	Peningkatan Efektifitas Kegiatan Pemerintahan di Tingkat Kecamatan	Jumlah Perencanaan Pelaksanaan Kegiatan			3 Kali	21.005.300	3 Kali	20.064.800		11.930.000		59,46%		32.935.300		#DIV/0!	Kecamatan Pelayangan	
	7.01.02.2.02.	Penyelenggaraan Urusan Pemerintahan Yang Tidak Dilaksanakan Oleh Unit Kerja Perangkat Daerah Yang Ada Di Kecamatan	Indeks Kepuasan Masyarakat terhadap Pelayanan Administrasi Kecamatan			100%	79.979.335	100%	97.621.370		68.114.000		69,77%		148.093.335		#DIV/0!	Kecamatan Pelayangan	
	7.01.02.2.02.01	Perencanaan Kegiatan Pelayanan kepada Masyarakat di Kecamatan	Jumlah Perencanaan Pelaksanaan Pelayanan			8 Kegiatan	79.979.335	8 Kegiatan	97.621.370		68.114.000		69,77%		148.093.335		#DIV/0!	Kecamatan Pelayangan	
	7.01.02.2.04.	Pelaksanaan Urusan Pemerintahan yang Dilimpahkan kepada Camat	Indeks Kepuasan Masyarakat terhadap Pelayanan Administrasi Kecamatan			100%	43.748.600	100%	40.131.850		21.935.000		54,66%		65.683.600		#DIV/0!	Kecamatan Pelayangan	
	7.01.02.2.04.01	Pelaksanaan Urusan Pemerintahan yang terkait dengan Pelayanan Perizinan Non Usaha	Jumlah Fasilitas Pelayanan Perizinan Non Usaha			3 Jenis	21.274.800	3 Jenis	19.040.300		10.005.000		52,55%		31.279.800		#DIV/0!	Kecamatan Pelayangan	
	7.01.02.2.04.02	Pelaksanaan Urusan Pemerintahan yang terkait dengan non perizinan	Jumlah Fasilitas Non Perizinan			15 Jenis	22.473.800	15 Jenis	21.091.550		11.930.000		56,56%		34.403.800		#DIV/0!	Kecamatan Pelayangan	
	7.01.03.	PROGRAM PEMBERDAYAAN MASYARAKAT DESA DAN KELURAHAN	Persentase Peningkatan Pemberdayaan Masyarakat di Kelurahan			100%	1.804.738.090	100%	1.795.055.901		542.192.935		30,20%		2.346.931.025		#DIV/0!	Kecamatan Pelayangan	

Tabel T-C.19.
Evaluasi Hasil Pelaksanaan Perencanaan Daerah sampai dengan Tahun 2023
Kota Jambi

No	Kode	Urusan/Bidang Urusan Pemerintahan Daerah Dan Program/Kegiatan	Indikator Kinerja Program (Outcome)/ Kegiatan (output)	Capaian Kinerja RPJMD pada Tahun 2023		Realisasi Capaian Kinerja RKPd s/d Tahun Lalu (Tahun 2021)		Target Kinerja dan Anggaran RKPd Kota Jambi Tahun Berjalan (Tahun 2022) yang Dievaluasi		Realisasi Capaian Kinerja dan Anggaran RKPd Kota Jambi yang Dievaluasi (Tahun 2022)		Tingkat Capaian Kinerja dan Realisasi Anggaran RKPd	Realisasi Kinerja dan Anggaran RPJMD Kota Jambi s/d Tahun 2022		Tingkat Capaian Kinerja dan Realisasi Anggaran RPJMD Kabupaten/kota s/d Tahun 2022 (%)	Perangkat Daerah Penanggung Jawab	Ket.
				K	Rp	K	Rp	K	Rp	K	Rp	9 = 8/7 x 100%	K	Rp	11 = 10/5 x 100%		
1	2	3	4	5	6	7	8	9	10	11	12	13					
				K	Rp	K	Rp	K	Rp	K	Rp		K	Rp	K	Rp	
	7.1.3.2.02.	Kegiatan Pemberdayaan Kelurahan	Persentase Peningkatan Pemberdayaan Masyarakat di Kelurahan			100%	1.804.738.090	100%	1.795.055.901		542.192.935			2.346.931.025	#DIV/0!		Kecamatan Pelayangan
	7.01.03.2.02.01	Peningkatan Partisipasi Masyarakat dalam Forum Musyawarah Perencanaan Pembangunan di Kelurahan	Jumlah Musrenbangkel dan Muskel			6 Kali	3.325.000	6 Kali	4.275.000		13.202.250			16.527.250	#DIV/0!		Kecamatan Pelayangan
	7.01.03.2.02.02	Pembangunan Sarana dan Prasarana Kelurahan	Jumlah Sarana dan Prasarana yang Dibangun			12 Titik Lokasi	309.643.750	10 Titik Lokasi	228.869.999		27.405.000			337.048.750	#DIV/0!		Kecamatan Pelayangan
	7.01.03.2.02.03	Pemberdayaan Masyarakat di Kelurahan	Jumlah Lembaga Masyarakat yang dinina Di Kelurahan			8 Lembaga	1.491.769.340	9 Lembaga	1.561.910.902		501.585.685			1.993.355.025	#DIV/0!		Kecamatan Pelayangan
	7.01.04.	PROGRAM KOORDINASI KETENTRAMAN DAN KETERTIBAN UMUM	Persentase Peningkatan Lingkungan yang Aman dan Kondusif			100%	161.524.900	100%	182.406.400		92.708.000			254.232.900	#DIV/0!		Kecamatan Pelayangan
	7.01.04.2.01.	Koordinasi Upaya Penyelenggaraan Ketenteraman dan Ketertiban Umum	Persentase Peningkatan Lingkungan yang Aman dan Kondusif			100%	474.782.900	100%	182.406.400		92.708.000			567.490.900	#DIV/0!		Kecamatan Pelayangan
	7.01.04.2.01.01	Sinergitas Dengan Kepolisian Negara Republik Indonesia, Tentara Nasional Indonesia Dan Instansi Vertikal Di Wilayah Kecamatan									92.708.000			253.032.900	#DIV/0!		Kecamatan Pelayangan
	7.01.04.2.01.02	Harmonisasi Hubungan Dengan Tokoh Agama dan Tokoh Masyarakat	Jumlah Pembinaan Pelaksanaan Pembinaan di Kelurahan			4 Kali	160.324.900	4 Kali	182.406.400		-			314.458.000	#DIV/0!		Kecamatan Pelayangan
	7.01.04.2.02.	Koordinasi Penerapan dan Penegakan Peraturan Daerah dan Peraturan Kepala Daerah	Persentase Peningkatan Lingkungan yang Aman dan Kondusif			100%	1.200.000	100%	0		-			1.200.000	#DIV/0!		Kecamatan Pelayangan
	7.01.04.2.02.01	Koordinasi/Sinergi Dengan Perangkat Daerah Yang Tugas Dan Fungsinya Di Bidang Penegakan Peraturan Perundang-Undangan Dan/Atau Kepolisian Negara Republik Indonesia	Jumlah Kegiatan yang Dilaksanakan			2 Kegiatan	1.200.000	2 Kegiatan	-		-			1.200.000	#DIV/0!		Kecamatan Pelayangan
	7.01.05.	PROGRAM PENYELENGGARAAN URUSAN PEMERINTAHAN UMUM	Terwujudnya Fasilitasi Penyelenggaraan Urusan Pemerintahan Umum			91%	257.013.500	100%	418.980.800		167.584.600			424.598.100	#DIV/0!		Kecamatan Pelayangan
	7.01.05.2.01.	Penyelenggaraan Urusan Pemerintahan Umum sesuai Penugasan Kepala Daerah	Terwujudnya Fasilitasi Penyelenggaraan Urusan Pemerintahan Umum			91%	257.013.500	100%	418.980.800		167.584.600			424.598.100	#DIV/0!		Kecamatan Pelayangan
	7.01.05.2.01.07	Pelaksanaan Semua Urusan Pemerintahan Yang Bukan Merupakan Kewenangan Daerah Dan Tidak Dilaksanakan Oleh Instansi Vertikal	Jumlah Pelaksanaan Kegiatan Pemerintahan Umum di Kecamatan			9 Kegiatan	257.013.500	9 Kegiatan	418.980.800		167.584.600			424.598.100	#DIV/0!		Kecamatan Pelayangan

Tabel T-C.19.
Evaluasi Hasil Pelaksanaan Perencanaan Daerah sampai dengan Tahun 2023
Kota Jambi

No	Kode	Usuran/Bidang Urusan Pemerintahan Daerah Dan Program/Kegiatan	Indikator Kinerja Program (Outcome)/ Kegiatan (output)	Capaian Kinerja RPJMD pada Tahun 2023		Realisasi Capaian Kinerja RKPd s/d Tahun Lalu (Tahun 2021)		Target Kinerja dan Anggaran RKPd Kota Jambi Tahun Berjalan (Tahun 2022) yang Dievaluasi		Realisasi Capaian Kinerja dan Anggaran RKPd Kota Jambi yang Dievaluasi (Tahun 2022)		Tingkat Capaian Kinerja dan Realisasi Anggaran RKPd	Realisasi Kinerja dan Anggaran RPJMD Kota Jambi s/d Tahun 2022		Tingkat Capaian Kinerja dan Realisasi Anggaran RPJMD Kabupaten/kota s/d Tahun 2022 (%)	Perangkat Daerah Penanggung Jawab	Ket.
				K	Rp	K	Rp	K	Rp	K	Rp	9 = 8/7 x 100%	K	Rp	11 = 10/5 x 100%		
1	2	3	4	5	6	7	8	9 = 8/7 x 100%		10 = 6 + 8		11 = 10/5 x 100%		12	13		
		PROGRAM PENUNJANG URUSAN PEMERINTAHAN DAERAH KABUPATEN/KOTA								4.648.175.009			13.424.080.072		#DIV/0!	Kecamatan Alam Barajo	
	7.01.01.		Indeks Reformasi Birokrasi Perangkat Daerah		8.775.905.063		8.641.687.292				53,79%						
	7.01.01.2.01.	Perencanaan, Penganggaran, dan Evaluasi Kinerja Perangkat Daerah	Peningkatan Nilai AKIP		33.447.825		35.261.030			14.750.000	41,83%		48.197.825		#DIV/0!	Kecamatan Alam Barajo	
	7.01.01.2.01.01	Penyusunan Dokumen Perencanaan Perangkat Daerah	Jumlah Dokumen Perencanaan Perangkat Daerah							-	0,00%		3.960.825		#DIV/0!	Kecamatan Alam Barajo	
	7.01.01.2.01.02	Koordinasi dan Penyusunan Dokumen RKA-SKPD	Jumlah Dokumen RKA-SKPD dan Laporan Hasil Koordinasi Penyusunan Dokumen RKA-SKPD		2 Dokumen	3.960.825	2 Dokumen	4.196.477		4.500.000		75,35%		10.162.000		#DIV/0!	Kecamatan Alam Barajo
	7.01.01.2.01.03	Koordinasi dan Penyusunan Dokumen Perubahan RKA-SKPD	Jumlah Dokumen Perubahan RKA-SKPD dan Laporan Hasil Koordinasi Penyusunan Dokumen Perubahan RKA-SKPD		1 Dokumen	5.662.000	1 Dokumen	5.971.881		-		0,00%		5.937.000		#DIV/0!	Kecamatan Alam Barajo
	7.01.01.2.01.04	Koordinasi dan Penyusunan DPA-SKPD	Jumlah Dokumen DPA-SKPD dan Laporan Hasil Koordinasi Penyusunan Dokumen DPA-SKPD		1 Dokumen	5.937.000	1 Dokumen	6.250.424		5.750.000		91,99%		11.687.000		#DIV/0!	Kecamatan Alam Barajo
	7.01.01.2.01.05	Koordinasi dan Penyusunan Perubahan DPA-SKPD	Jumlah Dokumen Perubahan DPA-SKPD dan Laporan Hasil Koordinasi Penyusunan Dokumen Perubahan DPA-SKPD		1 Dokumen	5.937.000	1 Dokumen	6.250.424		-		0,00%		5.937.000		#DIV/0!	Kecamatan Alam Barajo
	7.01.01.2.01.06	Koordinasi dan Penyusunan Laporan Capaian Kinerja dan Ikhtisar Realisasi Kinerja SKPD	Jumlah Laporan Capaian Kinerja dan Ikhtisar Realisasi Kinerja SKPD dan Laporan Hasil Koordinasi Penyusunan Laporan Capaian Kinerja dan Ikhtisar Realisasi Kinerja SKPD		1 Dokumen	5.937.000	1 Dokumen	6.250.424		4.500.000		70,96%		10.514.000		#DIV/0!	Kecamatan Alam Barajo
					2 Laporan	6.014.000	2 Laporan	6.341.400									

Tabel T-C.19.
Evaluasi Hasil Pelaksanaan Perencanaan Daerah sampai dengan Tahun 2023
Kota Jambi

No	Kode	Urusan/Bidang Urusan Pemerintahan Daerah Dan Program/Kegiatan	Indikator Kinerja Program (Outcome)/ Kegiatan (output)	Capaian Kinerja RPJMD pada Tahun 2023		Realisasi Capaian Kinerja RKPd s/d Tahun Lalu (Tahun 2021)		Target Kinerja dan Anggaran RKPd Kota Jambi Tahun Berjalan (Tahun 2022) yang Dievaluasi		Realisasi Capaian Kinerja dan Anggaran RKPd Kota Jambi yang Dievaluasi (Tahun 2022)		Tingkat Capaian Kinerja dan Realisasi Anggaran RKPd	Realisasi Kinerja dan Anggaran RPJMD Kota Jambi s/d Tahun 2022		Tingkat Capaian Kinerja dan Realisasi Anggaran RPJMD Kabupaten/kota s/d Tahun 2022 (%)	Perangkat Daerah Penanggung Jawab	Ket.
				K	Rp	K	Rp	K	Rp	K	Rp	9 = 8/7 x 100%	K	Rp	11 = 10/5 x 100%		
1	2	3	4	5	6	7	8	9	10	11	12	13					
				K	Rp	K	Rp	K	Rp	K	Rp		K	Rp	K		
	7.01.1.2.02.	Administrasi Keuangan Perangkat Daerah	Tertib Administrasi Keuangan Perangkat Daerah			100,00%	6.615.153.318	100,00%	6.684.850.140		3.765.072.835	56,32%		10.380.226.153	#DIV/0!	Kecamatan Alam Barajo	
	7.01.01.2.02.01	Penyediaan Gaji dan Tunjangan ASN	Jumlah Orang yang Menerima Gaji dan Tunjangan ASN			60 Orang/ Bulan	5.972.047.718	50 Orang/ Bulan	6.015.744.540		3.425.999.235	56,95%		9.398.046.953	#DIV/0!	Kecamatan Alam Barajo	
	7.01.01.2.02.03	Pelaksanaan Penatausahaan dan Pengujian/Verifikasi Keuangan SKPD	Jumlah Dokumen Penatausahaan dan Pengujian/Verifikasi Keuangan SKPD			35 Dokumen	643.105.600	35 Dokumen	669.105.600		339.073.600	50,68%		982.179.200	#DIV/0!	Kecamatan Alam Barajo	
	7.01.01.2.03.	Administrasi Barang Milik Daerah pada Perangkat Daerah	Tertib Penatausahaan Barang Milik Daerah			100,00%	125.780.000	100,00%	141.660.000		67.040.000	47,32%		192.820.000	#DIV/0!	Kecamatan Alam Barajo	
	7.01.01.2.03.06	Penatausahaan Barang Milik Daerah pada SKPD	Jumlah Laporan Penatausahaan Barang Milik Daerah pada SKPD			8 Laporan	125.780.000	12 Laporan	141.660.000		67.040.000	47,32%		192.820.000	#DIV/0!	Kecamatan Alam Barajo	
	7.01.01.2.05.	Administrasi Kepegawalan Perangkat Daerah	Tertib Administrasi Kepegawalan Perangkat Daerah			100,00%	74.368.000	100,00%	108.412.500		4.753.824	4,38%		79.121.824	#DIV/0!	Kecamatan Alam Barajo	
	7.01.01.2.05.02	Pengadaan Pakaian Dinas Beserta Atribut Kelengkapannya	Jumlah Paket Pengadaan Pakaian Dinas Beserta Atribut Kelengkapannya			100 Paket	74.368.000	100 Paket	87.412.500		-	0,00%		74.368.000	#DIV/0!	Kecamatan Alam Barajo	
	7.01.01.2.05.11	Bimbingan Teknis Implementasi Peraturan Perundang-Undangan	Jumlah Orang Yang Mengikuti Bimbingan Teknis Implementasi Peraturan Perundang-Undangan			5 Orang	19.950.000	5 Orang	21.000.000		4.753.824	22,64%		24.703.824	#DIV/0!	Kecamatan Alam Barajo	
	7.01.1.2.06.	Administrasi Umum Perangkat Daerah	Tertib Pengelolaan Adminitrasi Umum			100,00%	411.438.133	100,00%	408.074.229		181.061.223	44,37%		592.499.356	#DIV/0!	Kecamatan Alam Barajo	
	7.01.01.2.06.01	Penyediaan Komponen Instalasi Listrik/Penerangan Bangunan Kantor	Jumlah Paket Komponen Instalasi Listrik/Penerangan Bangunan Kantor yang Disediakan			10 Paket	23.027.785	10 Paket	24.401.574		4.896.450	20,07%		27.924.235	#DIV/0!	Kecamatan Alam Barajo	
	7.01.01.2.06.02	Penyediaan Peralatan dan Perlengkapan Kantor	Jumlah Paket Penyediaan Peralatan dan Perlengkapan Kantor yang Disediakan			225 Paket	38.403.750	225 Paket	39.793.500		-	0,00%		38.403.750	#DIV/0!	Kecamatan Alam Barajo	
	7.01.01.2.06.04	Penyediaan Bahan Logistik Kantor	Jumlah Paket Bahan Logistik Kantor yang Disediakan			15 Paket	107.405.250	15 Paket	117.321.455		30.324.351	25,85%		137.729.601	#DIV/0!	Kecamatan Alam Barajo	

Tabel T-C.19.
Evaluasi Hasil Pelaksanaan Perencanaan Daerah sampai dengan Tahun 2023
Kota Jambi

No	Kode	Urusan/Bidang Urusan Pemerintahan Daerah Dan Program/Kegiatan	Indikator Kinerja Program (Outcome)/ Kegiatan (output)	Capaian Kinerja RPJMD pada Tahun 2023		Realisasi Capaian Kinerja RKPd s/d Tahun Lalu (Tahun 2021)		Target Kinerja dan Anggaran RKPd Kota Jambi Tahun Berjalan (Tahun 2022) yang Dievaluasi		Realisasi Capaian Kinerja dan Anggaran RKPd Kota Jambi yang Dievaluasi (Tahun 2022)		Tingkat Capaian Kinerja dan Realisasi Anggaran RKPd		Realisasi Kinerja dan Anggaran RPJMD Kota Jambi s/d Tahun 2022		Tingkat Capaian Kinerja dan Realisasi Anggaran RPJMD Kabupaten/kota s/d Tahun 2022 (%)		Perangkat Daerah Penanggung Jawab	Ket.
				K	Rp	K	Rp	K	Rp	K	Rp	9 = 8/7 x 100%	K	Rp	10 = 6 + 8	11 = 10/5 x 100%			
1	2	3	4	5	6	7	8	9	10	11	12	13							
				K	Rp	K	Rp	K	Rp	K	Rp	9 = 8/7 x 100%	K	Rp	10 = 6 + 8	11 = 10/5 x 100%			
	7.01.01.2.06.05	Penyediaan Barang Cetak dan Penggandaan	Jumlah Paket Barang Cetak dan Penggandaan yang Disediakan			7 Paket	39.888.200	7 Paket	42.257.700		10.138.200	23,99%		50.026.400	#DIV/0!		Kecamatan Alam Barajo		
	7.01.1.2.06.08	Fasilitasi Kunjungan Tamu	Jumlah Laporan Fasilitasi Kunjungan Tamu			1560 Laporan	32.800.000	1560 Laporan	34.300.000		10.905.000	31,79%		43.705.000	#DIV/0!		Kecamatan Alam Barajo		
	7.01.01.2.06.09	Penyelenggaraan Rapat Koordinasi dan Konsultasi SKPD	Jumlah Laporan Rapat Koordinasi dan Konsultasi SKPD			20 Laporan	169.913.148	20 Laporan	150.000.000		124.797.222	83,20%		294.710.370	#DIV/0!		Kecamatan Alam Barajo		
	7.01.01.2.07.	Pengadaan Barang Milik Daerah Penunjang Urusan Pemerintah Daerah	Tertib Pengadaan Barang Milik Daerah Penunjang Urusan Pemerintah Daerah			100,00%	816.669.937	100,00%	489.873.078		332.822.000	67,94%		1.149.491.937	#DIV/0!		Kecamatan Alam Barajo		
	7.01.01.2.07.02	Pengadaan Kendaraan Dinas Operasional atau Lapangan	Jumlah Unit Kendaraan Dinas Operasional atau Lapangan yang Disediakan			8 Unit	434.817.000	8 Unit	310.000.000		282.900.000	91,26%		717.717.000	#DIV/0!		Kecamatan Alam Barajo		
	7.01.1.2.07.05	Pengadaan Mebel	Jumlah Paket Mebel yang Disediakan			75 Paket	210.372.900	-	-		-	#DIV/0!		210.372.900	#DIV/0!		Kecamatan Alam Barajo		
	7.01.01.2.07.06	Pengadaan Peralatan dan Mesin Lainnya	Jumlah Unit Peralatan dan Mesin Lainnya yang Disediakan			18 unit	171.480.037	18 unit	179.873.078		49.922.000	27,75%		221.402.037	#DIV/0!		Kecamatan Alam Barajo		
	7.01.01.2.08.	Penyediaan Jasa Penunjang Urusan Pemerintahan Daerah	Tertib Jasa penunjang urusan Pemerintah daerah			100,00%	153.896.263	100,00%	206.845.133		74.257.666	35,90%		228.153.929	#DIV/0!		Kecamatan Alam Barajo		
	7.01.01.2.08.02	Penyediaan Jasa Komunikasi, Sumber Daya Air dan Listrik	Jumlah Laporan Penyediaan Jasa Komunikasi, Sumber Daya Air dan Listrik yang Disediakan			36 Laporan	153.896.263	12 Laporan	206.845.133		74.257.666	35,90%		228.153.929	#DIV/0!		Kecamatan Alam Barajo		
	7.01.01.2.09.	Pemeliharaan Barang Milik Daerah Penunjang Urusan Pemerintahan Daerah	Barang Milik Daerah dalam Kondisi baik			100,00%	525.201.587	100,00%	566.711.182		208.417.461	36,78%		733.619.048	#DIV/0!		Kecamatan Alam Barajo		
	7.01.01.2.09.02	Penyediaan Jasa Pemeliharaan, Biaya Pemeliharaan, Pajak dan Perizinan Kendaraan Dinas Operasional atau Lapangan	Jumlah Kendaraan Dinas Operasional atau Lapangan yang Dipelihara dan Dibayarkan Pajak dan Perizinannya			33 Unit	200.133.787	32 Unit	231.632.000		99.717.461	43,05%		299.851.248	#DIV/0!		Kecamatan Alam Barajo		
	7.01.01.2.09.06	Pemeliharaan Peralatan dan Mesin Lainnya	Jumlah Peralatan dan Mesin Lainnya yang Dipelihara			102 unit	68.450.000	102 Unit	71.900.000		18.100.000	25,17%		86.550.000	#DIV/0!		Kecamatan Alam Barajo		
	7.01.01.2.09.09	Pemeliharaan/Rehabilitasi Gedung Kantor dan Bangunan Lainnya	Jumlah Gedung Kantor dan Bangunan Lainnya yang Dipelihara/Direhabilitasi			6 Unit	256.617.800	6 Unit	263.179.182		90.600.000	34,43%		347.217.800	#DIV/0!		Kecamatan Alam Barajo		

Tabel T-C.19.
Evaluasi Hasil Pelaksanaan Perencanaan Daerah sampai dengan Tahun 2023
Kota Jambi

No	Kode	Urusan/Bidang Urusan Pemerintahan Daerah Dan Program/Kegiatan	Indikator Kinerja Program (Outcome)/ Kegiatan (output)	Capaian Kinerja RPJMD pada Tahun 2023		Realisasi Capaian Kinerja RKPd s/d Tahun Lalu (Tahun 2021)		Target Kinerja dan Anggaran RKPd Kota Jambi Tahun Berjalan (Tahun 2022) yang Dievaluasi		Realisasi Capaian Kinerja dan Anggaran RKPd Kota Jambi yang Dievaluasi (Tahun 2022)		Tingkat Capaian Kinerja dan Realisasi Anggaran RKPd	Realisasi Kinerja dan Anggaran RPJMD Kota Jambi s/d Tahun 2022		Tingkat Capaian Kinerja dan Realisasi Anggaran RPJMD Kabupaten/kota s/d Tahun 2022 (%)	Perangkat Daerah Penanggung Jawab	Ket.
				K	Rp	K	Rp	K	Rp	K	Rp	9 = 8/7 x 100%	K	Rp	11 = 10/5 x 100%		
1	2	3	4	5	6	7	8	9	10	11	12	13					
				K	Rp	K	Rp	K	Rp	K	Rp		K	Rp	K		
	7.01.02.	PROGRAM PENYELENGGARAAN PEMERINTAHAN DAN PELAYANAN PUBLIK	Nilai Kepuasan Masyarakat terhadap Pelayanan Administrasi Kecamatan			100,00%	691.408.462	100,00%	834.172.103		272.473.440	32,66%		963.881.902	#DIV/0!	Kecamatan Alam Barajo	
	7.01.02.2.01.	Koordinasi Penyelenggaraan Kegiatan Pemerintahan di Tingkat Kecamatan	Persentase Koordinasi yang dilaksanakan			100,00%	460.412.222	100,00%	596.064.474		139.414.940	23,39%		599.827.162	#DIV/0!	Kecamatan Alam Barajo	
	7.01.02.2.01.01	Koordinasi/Sinergi Perencanaan Dan Pelaksanaan Kegiatan Pemerintahan Dengan Perangkat Daerah Dan Instansi Vertikal Terkait	Jumlah Laporan Koordinasi/Sinergi Perencanaan dan Pelaksanaan Kegiatan Pemerintahan dengan Perangkat Daerah dan Instansi Vertikal Terkait								96.650.000	19,82%		472.249.037	#DIV/0!	Kecamatan Alam Barajo	
	7.01.02.2.01.02	Peningkatan Efektifitas Kegiatan Pemerintahan di Tingkat Kecamatan	Jumlah Laporan Koordinasi/Sinergi Perencanaan dan Pelaksanaan Kegiatan Pemerintahan dengan Perangkat Daerah dan Instansi Vertikal Terkait			5 Laporan	375.599.037	5 Laporan	487.652.428		42.764.940			127.578.125	#DIV/0!	Kecamatan Alam Barajo	
	7.01.02.2.02.	Penyelenggaraan Urusan Pemerintahan Yang Tidak Dilaksanakan Oleh Unit Kerja Perangkat Daerah Yang Ada Di Kecamatan	Indeks Kepuasan Masyarakat terhadap Pelayanan Administrasi Kecamatan			3 Dokumen	84.813.185	3 Dokumen	108.412.046		35.548.500	40,68%		118.782.720	#DIV/0!	Kecamatan Alam Barajo	
	7.01.02.2.02.01	Perencanaan Kegiatan Pelayanan kepada Masyarakat di Kecamatan	Jumlah Dokumen Perencanaan Kegiatan Pelayanan kepada Masyarakat di Kecamatan			100,00%	83.234.220	100,00%	87.392.927		31.498.500	43,21%		100.874.000	#DIV/0!	Kecamatan Alam Barajo	
	7.01.02.2.02.02	Fasilitasi Percepatan Pencapaian Standar Pelayanan Minimal di Wilayah Kecamatan	Jumlah Laporan Fasilitasi Percepatan Pencapaian Standar Pelayanan Minimal di Wilayah Kecamatan			5 Dokumen	69.375.500	5 Dokumen	72.890.582		4.050.000	27,93%		17.908.720	#DIV/0!	Kecamatan Alam Barajo	
	7.01.02.2.04.	Pelaksanaan Urusan Pemerintahan yang Dilimpahkan kepada Camat	Persentase Pelayanan yang terakomodir			100,00%	147.762.020	100,00%	150.714.702		97.510.000	64,70%		245.272.020	#DIV/0!	Kecamatan Alam Barajo	
	7.01.02.2.04.01	Pelaksanaan Urusan Pemerintahan yang terkait dengan Pelayanan Perizinan Non Usaha	Jumlah Dokumen Non Perizinan Usaha yang Dilaksanakan			5 Dokumen	97.120.280	5 Dokumen	99.287.028		81.730.000	82,32%		178.850.280	#DIV/0!	Kecamatan Alam Barajo	

Tabel T-C.19.
Evaluasi Hasil Pelaksanaan Perencanaan Daerah sampai dengan Tahun 2023
Kota Jambi

No	Kode	Urusan/Bidang Urusan Pemerintahan Daerah Dan Program/Kegiatan	Indikator Kinerja Program (Outcome)/ Kegiatan (output)	Capaian Kinerja RPJMD pada Tahun 2023		Realisasi Capaian Kinerja RKPd s/d Tahun Lalu (Tahun 2021)		Target Kinerja dan Anggaran RKPd Kota Jambi Tahun Berjalan (Tahun 2022) yang Dievaluasi		Realisasi Capaian Kinerja dan Anggaran RKPd Kota Jambi yang Dievaluasi (Tahun 2022)		Tingkat Capaian Kinerja dan Realisasi Anggaran RKPd	Realisasi Kinerja dan Anggaran RPJMD Kota Jambi s/d Tahun 2022		Tingkat Capaian Kinerja dan Realisasi Anggaran RPJMD Kabupaten/kota s/d Tahun 2022 (%)	Perangkat Daerah Penanggung Jawab	Ket.
				K	Rp	K	Rp	K	Rp	K	Rp	9 = 8/7 x 100%	K	Rp	10 = 6 + 8		
1	2	3	4	5	6	7	8	9	10	11	12	13					
	7.01.02.2.04.02	Pelaksanaan Urusan Pemerintahan yang terkait dengan Non perizinan	Jumlah Laporan Pelaksanaan Non Perizinan pada Urusan Pemerintahan			15 Laporan	50.641.740	15 Laporan	51.427.674		15.780.000			66.421.740	#DIV/0!	Kecamatan Alam Barajo	
	7.01.03.	PROGRAM PEMBERDAYAAN MASYARAKAT DESA DAN KELURAHAN	Persentase Peningkatan Pemberdayaan Masyarakat yang di bina Kelurahan			100,00%	4.255.282.164	100,00%	3.814.949.031		725.295.675			4.980.577.839	#DIV/0!	Kecamatan Alam Barajo	
	7.1.3.2.02.	Kegiatan Pemberdayaan Kelurahan	Peningkatan Pemberdayaan Masyarakat di Kelurahan			100,00%	4.255.282.164	100,00%	3.814.949.031		725.295.675			4.980.577.839	#DIV/0!	Kecamatan Alam Barajo	
	7.01.03.2.02.01	Peningkatan Partisipasi Masyarakat dalam Forum Musyawarah Perencanaan Pembangunan di Kelurahan	Jumlah Lembaga Kemasyarakatan yang Berpartisipasi dalam Forum Musyawarah Perencanaan Pembangunan di Kelurahan			2 Lembaga Kemasyara	13.512.890	2 Lembaga Kemasyar	14.197.539		5.308.575			18.821.465	#DIV/0!	Kecamatan Alam Barajo	
	7.01.03.2.02.02	Pembangunan Sarana dan Prasarana Kelurahan	Jumlah Sarana dan Prasarana Kelurahan yang Terbangun			15 Unit	921.894.724	15 Unit	964.606.797		-			921.894.724	#DIV/0!	Kecamatan Alam Barajo	
	7.01.03.2.02.03	Pemberdayaan Masyarakat di Kelurahan	Jumlah Pokmas dan Ormas yang Melaksanakan Pemberdayaan Masyarakat di Kelurahan			7 Pokmas/ Ormas	3.319.874.550	Pokmas/ Orma	2.836.144.695		719.987.100			4.039.861.650	#DIV/0!	Kecamatan Alam Barajo	
	7.01.04.	PROGRAM KOORDINASI KETENTRAMAN DAN KETERTIBAN UMUM	Persentase Peningkatan Lingkungan yang aman dan kondusif			100%	393.483.300	100,00%	149.437.300		38.175.000			431.658.300	#DIV/0!	Kecamatan Alam Barajo	
	7.01.04.2.01.	Koordinasi Upaya Penyelenggaraan Ketenteraman dan Ketertiban Umum	Persentase Peningkatan Sistem Keamanan Lingkungan			100,00%	342.376.100	100,00%	79.862.100		27.300.000			369.676.100	#DIV/0!	Kecamatan Alam Barajo	
	7.01.04.2.01.01	Sinergitas Dengan Kepolisian Negara Republik Indonesia, Tentara Nasional Indonesia Dan Instansi Vertikal Di Wilayah Kecamatan	Jumlah Laporan Hasil Sinergitas dengan Kepolisian Negara Republik Indonesia , Tentara Nasional Indonesia dan Instansi Vertikal di Wilayah Kecamatan			4 Laporan	65.682.100	4 Laporan	79.862.100		27.300.000			92.982.100	#DIV/0!	Kecamatan Alam Barajo	
	7.01.04.2.01.02	Harmonisasi Hubungan Dengan Tokoh Agama dan Tokoh Masyarakat	Jumlah Laporan Pelaksanaan Harmonisasi Hubungan dengan Tokoh Agama dan Tokoh Masyarakat			2 Laporan	276.694.000	-	-		-			276.694.000	#DIV/0!	Kecamatan Alam Barajo	

Tabel T-C.19.
Evaluasi Hasil Pelaksanaan Perencanaan Daerah sampai dengan Tahun 2023
Kota Jambi

No	Kode	Urusan/Bidang Urusan Pemerintahan Daerah Dan Program/Kegiatan	Indikator Kinerja Program (Outcome)/ Kegiatan (output)	Capaian Kinerja RPJMD pada Tahun 2023		Realisasi Capaian Kinerja RKPd s/d Tahun Lalu (Tahun 2021)		Target Kinerja dan Anggaran RKPd Kota Jambi Tahun Berjalan (Tahun 2022) yang Dievaluasi		Realisasi Capaian Kinerja dan Anggaran RKPd Kota Jambi yang Dievaluasi (Tahun 2022)		Tingkat Capaian Kinerja dan Realisasi Anggaran RKPd	Realisasi Kinerja dan Anggaran RPJMD Kota Jambi s/d Tahun 2022		Tingkat Capaian Kinerja dan Realisasi Anggaran RPJMD Kabupaten/kota s/d Tahun 2022 (%)	Perangkat Daerah Penanggung Jawab	Ket.
				K	Rp	K	Rp	K	Rp	K	Rp	9 = 8/7 x 100%	K	Rp	10 = 6 + 8		
1	2	3	4	5	6	7	8	9	10	11	12	13					
				K	Rp	K	Rp	K	Rp	K	Rp		K	Rp	K	Rp	
	7.01.04.2.02.	Koordinasi Penerapan dan Penegakan Peraturan Daerah dan Peraturan Kepala Daerah	Persentase Peningkatan Lingkungan yang Aman dan Kondusif			100,00%	51.107.200	100,00%	69.575.200		10.875.000	15,63%		61.982.200	#DIV/0!		Kecamatan Alam Barajo
	7.01.04.2.02.01	Koordinasi/Sinergi Dengan Perangkat Daerah Yang Tugas Dan Fungsinya Di Bidang Penegakan Peraturan Perundang-Undangan Dan/Atau Kepolisian Negara Republik Indonesia	Jumlah Laporan Koordinasi/Sinergi dengan Perangkat Daerah yang Tugas dan Fungsinya di Bidang Penegakan Peraturan Perundang-Undangan dan/atau Kepolisian Negara Republik Indonesia			2 Laporan	51.107.200	2 Laporan	69.575.200		10.875.000	15,63%		61.982.200	#DIV/0!		Kecamatan Alam Barajo
	7.01.05.	PROGRAM PENYELENGGARAAN URUSAN PEMERINTAHAN UMUM	Terwujudnya fasilitasi penyelenggaraan urusan Pemerintahan Umum			100,00%	351.816.700	100,00%	359.606.205		163.906.300	45,58%		515.723.000	#DIV/0!		Kecamatan Alam Barajo
	7.01.05.2.01.	Penyelenggaraan Urusan Pemerintahan Umum sesuai Penugasan Kepala Daerah	Terwujudnya pelaksanaan penugasan kepala daerah			100,00%	351.816.700	100,00%	359.606.205		163.906.300	45,58%		515.723.000	#DIV/0!		Kecamatan Alam Barajo
	7.01.05.2.01.07	Pelaksanaan Semua Urusan Pemerintahan Yang Bukan Merupakan Kewenangan Daerah Dan Tidak Dilaksanakan Oleh Instansi Vertikal	Jumlah Dokumen Semua Urusan Pemerintahan yang Bukan Merupakan Kewenangan Daerah dan Tidak Dilaksanakan oleh Instansi Vertikal			6 Dokumen	351.816.700	6 Dokumen	359.606.205		163.906.300	45,58%		515.723.000	#DIV/0!		Kecamatan Alam Barajo
	7.01.01.	PROGRAM PENUNJIANG URUSAN PEMERINTAHAN DAERAH KABUPATEN/KOTA	Indeks Reformasi Birokrasi Perangkat Daerah			100%	6.741.567.172	100%	6.011.118.465		4.408.763.684	73,34%		11.150.330.856	#DIV/0!		Kecamatan Danau Sipin
	7.01.01.2.01.	Perencanaan, Penganggaran, dan Evaluasi Kinerja Perangkat Daerah	Indeks Reformasi Birokrasi Perangkat Daerah			67,97 nilai	17.551.118	70,71 nilai	13.749.171		5.097.612	37,08%		22.648.730	#DIV/0!		Kecamatan Danau Sipin
	7.01.01.2.01.01	Penyusunan Dokumen Perencanaan Perangkat Daerah	Jumlah dokumen perencanaan perangkat daerah			7 Dokumen	15.711.753	7 Dokumen	12.469.608		4.220.800	33,85%		19.932.553	#DIV/0!		Kecamatan Danau Sipin

Tabel T-C.19.
Evaluasi Hasil Pelaksanaan Perencanaan Daerah sampai dengan Tahun 2023
Kota Jambi

No	Kode	Urusan/Bidang Urusan Pemerintahan Daerah Dan Program/Kegiatan	Indikator Kinerja Program (Outcome)/ Kegiatan (output)	Capaian Kinerja RPJMD pada Tahun 2023		Realisasi Capaian Kinerja RKPd s/d Tahun Lalu (Tahun 2021)		Target Kinerja dan Anggaran RKPd Kota Jambi Tahun Berjalan (Tahun 2022) yang Dievaluasi		Realisasi Capaian Kinerja dan Anggaran RKPd Kota Jambi yang Dievaluasi (Tahun 2022)		Tingkat Capaian Kinerja dan Realisasi Anggaran RKPd		Realisasi Kinerja dan Anggaran RPJMD Kota Jambi s/d Tahun 2022		Tingkat Capaian Kinerja dan Realisasi Anggaran RPJMD Kabupaten/kota s/d Tahun 2022 (%)		Perangkat Daerah Penanggung Jawab	Ket.
				K	Rp	K	Rp	K	Rp	K	Rp	9 = 8/7 x 100%	K	Rp	10 = 6 + 8	11 = 10/5 x 100%			
1	2	3	4	5	6	7	8	9	10	11	12	13							
	7.01.01.2.01.06	Koordinasi dan Penyusunan Laporan Capaian Kinerja dan Ikhtisar Realisasi Kinerja SKPD	Jumlah laporan capaian kinerja dan ikhtisar realisasi kinerja SKPD dan laporan hasil koordinasi penyusunan laporan capaian kinerja dan ikhtisar realisasi kinerja SKPD		3 Dokumen	1.839.365	3 Dokumen	1.279.563		876.812		68,52%		2.716.177	#DIV/0!	Kecamatan Danau Sipin			
	7.01.1.2.02.	Administrasi Keuangan Perangkat Daerah	Indeks Reformasi Birokrasi Perangkat Daerah		100%	5.251.168.401	100%	4.839.160.874		3.327.534.396		68,76%		8.578.702.797	#DIV/0!	Kecamatan Danau Sipin			
	7.01.01.2.02.01	Penyediaan Gaji dan Tunjangan ASN	Jumlah orang yang menerima gaji dan tunjangan ASN		48 Orang	4.759.359.091	18 Orang / bulan	4.317.056.524		3.056.860.196		70,81%		7.816.219.287	#DIV/0!	Kecamatan Danau Sipin			
	7.01.01.2.02.02	Penyediaan Administrasi Pelaksanaan Tugas ASN	Jumlah dokumen hasil penyediaan administrasi pelaksanaan tugas ASN		3 dokumen	5.204.610	3 dokumen	4.583.610		#VALUE!		#VALUE!		#VALUE!	#VALUE!	Kecamatan Danau Sipin			
	7.01.01.2.02.03	Pelaksanaan Penatausahaan dan Pengujian/Verifikasi Keuangan SKPD	Jumlah dokumen penatausahaan dan pengujian/verifikasi keuangan SKPD		12 dokumen	478.847.200	12 dokumen	511.555.200		267.724.200		52,34%		746.571.400	#DIV/0!	Kecamatan Danau Sipin			
	7.01.01.2.02.07	Koordinasi dan Penyusunan Laporan Keuangan Bulanan/ Triwulan/ Semester SKPD	Jumlah laporan keuangan bulanan/triwulan/ semester SKPD dan laporan koordinasi penyusunan laporan keuangan bulanan/triwulan/semester SKPD		2 orang	7.757.500	2 laporan	5.965.540		12.000.000		49,45%		10.707.500	#DIV/0!	Kecamatan Danau Sipin			
	7.01.01.2.03.	Administrasi Barang Milik Daerah pada Perangkat Daerah	Indeks Reformasi Birokrasi Perangkat Daerah		100%	32.160.000	100%	32.160.000		12.000.000		37,31%		44.160.000	#DIV/0!	Kecamatan Danau Sipin			
	7.01.01.2.03.06	Penatausahaan Barang Milik Daerah pada SKPD	Jumlah laporan penatausahaan barang milik daerah pada SKPD		12 laporan	32.160.000	12 laporan	32.160.000		12.000.000		37,31%		44.160.000	#DIV/0!	Kecamatan Danau Sipin			
	7.01.01.2.05.	Administrasi Kepegawaian Perangkat Daerah	Terwujudnya tertib administrasi kepegawaian		100%	73.750.000	100%	69.500.000		-		0,00%		73.750.000	#DIV/0!	Kecamatan Danau Sipin			
	7.01.01.2.05.02	Pengadaan Pakaian Dinas Beserta Atribut Kelengkapannya	Jumlah paket pakaian dinas beserta atribut kelengkapan		1 paket	63.750.000	1 paket	59.500.000		-		0,00%		63.750.000	#DIV/0!	Kecamatan Danau Sipin			

Tabel T-C.19.
Evaluasi Hasil Pelaksanaan Perencanaan Daerah sampai dengan Tahun 2023
Kota Jambi

No	Kode	Urusan/Bidang Urusan Pemerintahan Daerah Dan Program/Kegiatan	Indikator Kinerja Program (Outcome)/ Kegiatan (output)	Capaian Kinerja RPJMD pada Tahun 2023		Realisasi Capaian Kinerja RKPd s/d Tahun Lalu (Tahun 2021)		Target Kinerja dan Anggaran RKPd Kota Jambi Tahun Berjalan (Tahun 2022) yang Dievaluasi		Realisasi Capaian Kinerja dan Anggaran RKPd Kota Jambi yang Dievaluasi (Tahun 2022)		Tingkat Capaian Kinerja dan Realisasi Anggaran RKPd	Realisasi Kinerja dan Anggaran RPJMD Kota Jambi s/d Tahun 2022		Tingkat Capaian Kinerja dan Realisasi Anggaran RPJMD Kabupaten/kota s/d Tahun 2022 (%)	Perangkat Daerah Penanggung Jawab	Ket.
				K	Rp	K	Rp	K	Rp	K	Rp		9 = 8/7 x 100%	K			
1	2	3	4	5	6	7	8	9	10	11	12	13					
				K	Rp	K	Rp	K	Rp	K	Rp		K	Rp	K	Rp	
	7.01.01.2.05.11	Bimbingan Teknis Implementasi Peraturan Perundang-Undangan	Jumlah orang yang mengikuti bimbingan teknis implementasi peraturan perundang-undangan			2 orang	10.000.000	2 orang	10.000.000			0,00%		10.000.000	#DIV/0!		Kecamatan Danau Sipin
	7.01.1.2.06.	Administrasi Umum Perangkat Daerah	Terwujudnya tertib administrasi umum			100%	219.776.495	100%	231.453.415		147.038.728	63,53%		366.815.223	#DIV/0!		Kecamatan Danau Sipin
	7.01.01.2.06.01	Penyediaan Komponen Instalasi Listrik/Penerangan Bangunan Kantor	Jumlah paket komponen instalasi listrik/penerangan bangunan kantor yang disediakan			2 paket	14.809.575	2 paket	16.797.630		5.860.080	34,89%		20.669.655	#DIV/0!		Kecamatan Danau Sipin
	7.01.01.2.06.04	Penyediaan Bahan Logistik Kantor	Jumlah paket bahan logistik kantor yang disediakan			6 paket	79.670.920	6 paket	75.825.185		#VALUE!	#VALUE!		#VALUE!	#VALUE!		Kecamatan Danau Sipin
	7.01.01.2.06.05	Penyediaan Barang Cetak dan Penggandaan	Jumlah paket barang cetakan dan penggandaan yang disediakan			1 paket	10.296.000	1 paket	13.830.600		1.300.000	9,40%		11.596.000	#DIV/0!		Kecamatan Danau Sipin
	7.01.01.2.06.09	Penyelenggaraan Rapat Koordinasi dan Konsultasi SKPD	Jumlah laporan penyelenggaraan rapat koordinasi dan konsultasi SKPD			8 laporan	115.000.000	8 laporan	125.000.000		131.466.108	105,17%		246.466.108	#DIV/0!		Kecamatan Danau Sipin
	7.01.01.2.07.	Pengadaan Barang Milik Daerah Penunjang Urusan Pemerintah Daerah	Indeks Reformasi Birokrasi Perangkat Daerah			100%	495.274.310	100%	416.713.405		729.880.000	175,15%		1.225.154.310	#DIV/0!		Kecamatan Danau Sipin
	7.01.01.2.07.02	Pengadaan Kendaraan Dinas Operasional atau Lapangan	Jumlah unit kendaraan dinas operasional atau lapangan yang disediakan			7 Unit	413.000.000	1 unit	285.000.000		565.800.000	198,53%		978.800.000	#DIV/0!		Kecamatan Danau Sipin
	7.01.1.2.07.05	Pengadaan Mebel	Jumlah paket mebel yang disediakan			1 Paket	77.700.000	1 paket	43.276.680		43.200.000	99,82%		120.900.000	#DIV/0!		Kecamatan Danau Sipin
	7.01.01.2.07.06	Pengadaan Peralatan dan Mesin Lainnya	Jumlah Pengadaan Peralatan dan Mesin Lainnya			1 unit	4.574.310	8 unit	88.436.725		120.880.000	136,69%		125.454.310	#DIV/0!		Kecamatan Danau Sipin
	7.01.01.2.08.	Penyediaan Jasa Penunjang Urusan Pemerintahan Daerah	Indeks Reformasi Birokrasi Perangkat Daerah			100%	203.100.000	100%	195.600.000		99.515.698	50,88%		302.615.698	#DIV/0!		Kecamatan Danau Sipin
	7.01.01.2.08.01	Penyediaan Jasa Surat Menyurat	Jumlah laporan penyediaan jasa surat menyurat			1 laporan	5.500.000	1 laporan	6.000.000		4.000.000	66,67%		9.500.000	#DIV/0!		Kecamatan Danau Sipin
	7.01.01.2.08.02	Penyediaan Jasa Komunikasi, Sumber Daya Air dan Listrik	Jumlah laporan penyediaan jasa komunikasi, sumber daya air dan listrik yang disediakan			7 laporan	197.600.000	7 laporan	189.600.000		95.515.698	50,38%		293.115.698	#DIV/0!		Kecamatan Danau Sipin

Tabel T-C.19.
Evaluasi Hasil Pelaksanaan Perencanaan Daerah sampai dengan Tahun 2023
Kota Jambi

No	Kode	Usuran/Bidang Usuran Pemerintahan Daerah Dan Program/Kegiatan	Indikator Kinerja Program (Outcome)/ Kegiatan (output)	Capaian Kinerja RPJMD pada Tahun 2023		Realisasi Capaian Kinerja RKPd s/d Tahun Lalu (Tahun 2021)		Target Kinerja dan Anggaran RKPd Kota Jambi Tahun Berjalan (Tahun 2022) yang Dievaluasi		Realisasi Capaian Kinerja dan Anggaran RKPd Kota Jambi yang Dievaluasi (Tahun 2022)		Tingkat Capaian Kinerja dan Realisasi Anggaran RKPd	Realisasi Kinerja dan Anggaran RPJMD Kota Jambi s/d Tahun 2022		Tingkat Capaian Kinerja dan Realisasi Anggaran RPJMD Kabupaten/kota s/d Tahun 2022 (%)	Perangkat Daerah Penanggung Jawab	Ket.
				K	Rp	K	Rp	K	Rp	K	Rp	9 = 8/7 x 100%	K	Rp	11 = 10/5 x 100%		
1	2	3	4	5	6	7	8	9	10	11	12	13					
				K	Rp	K	Rp	K	Rp	K	Rp		K	Rp	K	Rp	
	7.01.01.2.09.	Pemeliharaan Barang Milik Daerah Penunjang Usuran Pemerintahan Daerah	Indeks Reformasi Birokrasi Perangkat Daerah			100%	448.786.848	100%	212.781.600		87.697.250	41,21%		536.484.098	#DIV/0!		Kecamatan Danau Sipin
	7.01.01.2.09.01	Penyediaan Jasa Pemeliharaan, Biaya Pemeliharaan, dan Pajak Kendaraan Perorangan Dinas atau Kendaraan Dinas Jabatan	Jumlah kendaraan dinas operasional atau lapangan yang diperihara dan di bayarkan pajak dan perizinan			19 Unit	162.700.800	19 Unit	194.151.600		79.867.250	41,14%		242.568.050	#DIV/0!		Kecamatan Danau Sipin
	7.01.01.2.09.06	Pemeliharaan Peralatan dan Mesin Lainnya	Jumlah peralatan dan mesin lainnya yang diperihara			36 Unit	26.760.000	28 unit	18.630.000		7.830.000	42,03%		34.590.000	#DIV/0!		Kecamatan Danau Sipin
	7.01.01.2.09.09	Pemeliharaan/Rehabilitasi Gedung Kantor dan Bangunan Lainnya	Jumlah gedung kantor dan bangunan lainnya yang dipelihara/direhabilitasi			1 tahun	259.326.048				-	#DIV/0!		259.326.048	#DIV/0!		Kecamatan Danau Sipin
	7.01.02.	PROGRAM PENYELENGGARAAN PEMERINTAHAN DAN PELAYANAN PUBLIK	Indeks Kepuasan Masyarakat terhadap Pelayanan Administrasi Kecamatan			100%	420.678.810	100%	510.966.359		384.320.800	75,21%		804.999.610	#DIV/0!		Kecamatan Danau Sipin
	7.01.02.2.01.	Koordinasi Penyelenggaraan Kegiatan Pemerintahan di Tingkat Kecamatan	Indeks Kepuasan Masyarakat terhadap Pelayanan Administrasi Kecamatan			100%	82.189.100	100%	176.951.752		156.124.900	88,23%		238.314.000	#DIV/0!		Kecamatan Danau Sipin
	7.01.02.2.01.02	Peningkatan Efektifitas Kegiatan Pemerintahan di Tingkat Kecamatan	Jumlah dokumen peningkatan efektifitas kegiatan pemerintahan di tingkat kecamatan			12 laporan	82.189.100	12 dokumen	176.951.752		156.124.900	88,23%		238.314.000	#DIV/0!		Kecamatan Danau Sipin
	7.01.02.2.02.	Penyelenggaraan Usuran Pemerintahan Yang Tidak Dilaksanakan Oleh Unit Kerja Perangkat Daerah Yang Ada Di Kecamatan	Indeks Kepuasan Masyarakat terhadap Pelayanan Administrasi Kecamatan			100%	250.104.910	100%	263.665.783		196.520.800	74,53%		446.625.710	#DIV/0!		Kecamatan Danau Sipin
	7.01.02.2.02.01	Perencanaan Kegiatan Pelayanan kepada Masyarakat di Kecamatan	Jumlah dokumen perencanaan kegiatan pelayanan kepada masyarakat di kecamatan			5 dokumen	250.104.910	5 dokumen	263.665.783		196.520.800	74,53%		446.625.710	#DIV/0!		Kecamatan Danau Sipin
	7.01.02.2.04.	Pelaksanaan Usuran Pemerintahan yang Dilimpahkan kepada Camat	Indeks Kepuasan Masyarakat terhadap Pelayanan Administrasi Kecamatan			100%	88.384.800	100%	70.348.824		31.675.100	45,03%		120.059.900	#DIV/0!		Kecamatan Danau Sipin

Tabel T-C.19.
Evaluasi Hasil Pelaksanaan Perencanaan Daerah sampai dengan Tahun 2023
Kota Jambi

No	Kode	Urusan/Bidang Urusan Pemerintahan Daerah Dan Program/Kegiatan	Indikator Kinerja Program (Outcome)/ Kegiatan (output)	Capaian Kinerja RPJMD pada Tahun 2023		Realisasi Capaian Kinerja RKPd s/d Tahun Lalu (Tahun 2021)		Target Kinerja dan Anggaran RKPd Kota Jambi Tahun Berjalan (Tahun 2022) yang Dievaluasi		Realisasi Capaian Kinerja dan Anggaran RKPd Kota Jambi yang Dievaluasi (Tahun 2022)		Tingkat Capaian Kinerja dan Realisasi Anggaran RKPd	Realisasi Kinerja dan Anggaran RPJMD Kota Jambi s/d Tahun 2022		Tingkat Capaian Kinerja dan Realisasi Anggaran RPJMD Kabupaten/kota s/d Tahun 2022 (%)	Perangkat Daerah Penanggung Jawab	Ket.
				K	Rp	K	Rp	K	Rp	K	Rp	9 = 8/7 x 100%	K	Rp	10 = 6 + 8		
1	2	3	4	5	6	7	8	9	10	11	12	13					
				K	Rp	K	Rp	K	Rp	K	Rp		K	Rp	K	Rp	
	7.01.02.2.04.01	Pelaksanaan Urusan Pemerintahan yang terkait dengan Pelayanan Perizinan Non Usaha	Jumlah Dokumen Non Perizinan Usaha yang Dilaksanakan			3 dokumen	77.378.700	3 dokumen	60.089.030		31.675.100	52,71%		109.053.800	#DIV/0!		Kecamatan Danau Sipin
	7.01.02.2.04.02	Pelaksanaan Urusan Pemerintahan yang terkait dengan Non perizinan	Jumlah Laporan Pelaksanaan Nonperizinan pada Urusan Pemerintahan			9 laporan	11.006.100	9 laporan	10.259.794		-	0,00%		11.006.100	#DIV/0!		
	7.01.03.	PROGRAM PEMBERDAYAAN MASYARAKAT DESA DAN KELURAHAN	Persentase Peningkatan Pemberdayaan Masyarakat di Kelurahan			100%	3.592.715.446	100%	3.517.762.188		1.120.098.991	31,84%		4.712.814.437	#DIV/0!		Kecamatan Danau Sipin
	7.1.3.2.02.	Kegiatan Pemberdayaan Kelurahan	Persentase Peningkatan Pemberdayaan Masyarakat di Kelurahan			100%	3.592.715.446	100%	3.517.762.188		1.120.098.991	31,84%		4.712.814.437	#DIV/0!		Kecamatan Danau Sipin
	7.01.03.2.02.01	Peningkatan Partisipasi Masyarakat dalam Forum Musyawarah Perencanaan Pembangunan di Kelurahan	Jumlah Lembaga Kemasyarakatan yang Berpartisipasi dalam Forum Musyawarah Perencanaan Pembangunan di Kelurahan			12 lembaga masyarakat	14.196.146	12 lembaga masyarakat	13.999.202		26.897.394	192,14%		41.093.540	#DIV/0!		Kecamatan Danau Sipin
	7.01.03.2.02.02	Pembangunan Sarana dan Prasarana Kelurahan	Jumlah Sarana dan Prasarana Kelurahan yang Terbangun			47 unit	903.205.856	40 unit	759.029.434		-	0,00%		903.205.856	#DIV/0!		Kecamatan Danau Sipin
	7.01.03.2.02.03	Pemberdayaan Masyarakat di Kelurahan	Jumlah Pokmas dan Ormas yang Melaksanakan Pemberdayaan Masyarakat di Kelurahan			12 pokmas / ormas	2.675.313.444	12 pokmas / ormas	2.744.733.552		1.093.201.597	39,83%		3.768.515.041	#DIV/0!		Kecamatan Danau Sipin
	7.01.04.	PROGRAM KOORDINASI KETENTRAMAN DAN KETERTIBAN UMUM	Persentase Peningkatan Lingkungan yang Aman dan Kondusif			100%	157.785.800	100%	406.997.973		189.743.300	46,62%		347.529.100	#DIV/0!		Kecamatan Danau Sipin
	7.01.04.2.01.	Koordinasi Upaya Penyelenggaraan Ketenteraman dan Ketertiban Umum	Persentase Peningkatan Lingkungan yang Aman dan Kondusif			100%	144.442.500	100%	393.450.168		189.743.300	48,23%		334.185.800	#DIV/0!		Kecamatan Danau Sipin

Tabel T-C.19.
Evaluasi Hasil Pelaksanaan Perencanaan Daerah sampai dengan Tahun 2023
Kota Jambi

No	Kode	Usuran/Bidang Usuran Pemerintahan Daerah Dan Program/Kegiatan	Indikator Kinerja Program (Outcome)/ Kegiatan (output)	Capaian Kinerja RPJMD pada Tahun 2023		Realisasi Capaian Kinerja RKPd s/d Tahun Lalu (Tahun 2021)		Target Kinerja dan Anggaran RKPd Kota Jambi Tahun Berjalan (Tahun 2022) yang Dievaluasi		Realisasi Capaian Kinerja dan Anggaran RKPd Kota Jambi yang Dievaluasi (Tahun 2022)		Tingkat Capaian Kinerja dan Realisasi Anggaran RKPd		Realisasi Kinerja dan Anggaran RPJMD Kota Jambi s/d Tahun 2022		Tingkat Capaian Kinerja dan Realisasi Anggaran RPJMD Kabupaten/kota s/d Tahun 2022 (%)		Perangkat Daerah Penanggung Jawab	Ket.
				K	Rp	K	Rp	K	Rp	K	Rp	9 = 8/7 x 100%		10 = 6 + 8		11 = 10/5 x 100%			
1	2	3	4	5	6	7	8	9	10	11	12	13							
				K	Rp	K	Rp	K	Rp	K	Rp			K	Rp	K	Rp		
	7.01.04.2.01.01	Sinergitas Dengan Kepolisian Negara Republik Indonesia, Tentara Nasional Indonesia Dan Instansi Vertikal Di Wilayah Kecamatan	Jumlah laporan hasil sinergitas dengan kepolisian negara Republik Indonesia dan instansi vertikal di wilayah kecamatan			4 laporan	144.442.500	4 laporan	393.450.168		189.743.300		48,23%		334.185.800		#DIV/0!	Kecamatan Danau Sipin	
	7.01.04.2.01.02	Harmonisasi Hubungan Dengan Tokoh Agama dan Tokoh Masyarakat				12 laporan	275.250.000				-		#DIV/0!		275.250.000		#DIV/0!	Kecamatan Danau Sipin	
	7.01.04.2.02.	Koordinasi Penerapan dan Penegakan Peraturan Daerah dan Peraturan Kepala Daerah	Persentase Peningkatan Lingkungan yang Aman dan Kondusif			100%	13.343.300	100%	13.547.805		-		0,00%		13.343.300		#DIV/0!	Kecamatan Danau Sipin	
	7.01.04.2.02.01	Koordinasi/Sinergi Dengan Perangkat Daerah Yang Tugas Dan Fungsinya Di Bidang Penegakan Peraturan Perundang-Undangan Dan/Atau Kepolisian Negara Republik Indonesia	Jumlah laporan koordinasi/sinergi dengan perangkat daerah yang tugas dan fungsinya di bidang penegakan peraturan perundang-undangan dan/atau kepolisian negara republik indonesia			12 laporan	13.343.300	12 laporan	13.547.805		-		0,00%		13.343.300		#DIV/0!	Kecamatan Danau Sipin	
	7.01.05.	PROGRAM PENYELENGGARAAN URUSAN PEMERINTAHAN UMUM	Terwujudnya Fasilitasi Penyelenggaraan Urusan Pemerintahan Umum			100%	289.121.450	100%	459.155.015		65.576.100		14,28%		354.697.550		#DIV/0!	Kecamatan Paal Merah	
	7.01.05.2.01.	Penyelenggaraan Urusan Pemerintahan Umum sesuai Penugasan Kepala Daerah	Terwujudnya Fasilitasi Penyelenggaraan Urusan Pemerintahan Umum			100%	289.121.450	100%	459.155.015		65.576.100		14,28%		354.697.550		#DIV/0!	Kecamatan Paal Merah	
	7.01.05.2.01.04	Pembinaan Kerukunan Antar Suku Dan Intra Suku, Umat Beragama, Ras, Dan Golongan Lainnya Guna Mewujudkan Stabilitas Keamanan Lokal, Regional, Dan Nasional	Jumlah orang yang mengikuti pembinaan kerukunan antar suku, umat beragama, ras, dan golongan lainnya guna mewujudkan stabilitas keamanan lokal, regional, nasional			23 orang	16.150.000	23 orang	16.650.000		8.120.000		48,77%		24.270.000		#DIV/0!	Kecamatan Paal Merah	

Tabel T-C.19.
Evaluasi Hasil Pelaksanaan Perencanaan Daerah sampai dengan Tahun 2023
Kota Jambi

No	Kode	Urusan/Bidang Urusan Pemerintahan Daerah Dan Program/Kegiatan	Indikator Kinerja Program (Outcome)/ Kegiatan (output)	Capaian Kinerja RPJMD pada Tahun 2023		Realisasi Capaian Kinerja RKPD s/d Tahun Lalu (Tahun 2021)		Target Kinerja dan Anggaran RKPD Kota Jambi Tahun Berjalan (Tahun 2022) yang Dievaluasi		Realisasi Capaian Kinerja dan Anggaran RKPD Kota Jambi yang Dievaluasi (Tahun 2022)		Tingkat Capaian Kinerja dan Realisasi Anggaran RKPD		Realisasi Kinerja dan Anggaran RPJMD Kota Jambi s/d Tahun 2022		Tingkat Capaian Kinerja dan Realisasi Anggaran RPJMD Kabupaten/kota s/d Tahun 2022 (%)		Perangkat Daerah Penanggung Jawab	Ket.
				K	Rp	K	Rp	K	Rp	K	Rp	9 = 8/7 x 100%	K	Rp	11 = 10/5 x 100%	K	Rp		
1	2	3	4	5	6	7	8	9	10	11	12	13							
	7.01.05.2.01.07	Pelaksanaan Semua Urusan Pemerintahan Yang Bukan Merupakan Kewenangan Daerah Dan Tidak Dilaksanakan Oleh Instansi Vertikal	Jumlah dokumen semua urusan pemerintahan yang bukan merupakan kewenangan daerah dan tidak dilaksanakan oleh instansi vertikal			5 dokumen	272.971.450	5 dokumen	442.505.015		57.456.100	12,98%			330.427.550		#DIV/0!	Kecamatan Paal Merah	
	7.01.01.	PROGRAM PENUNJANG URUSAN PEMERINTAHAN DAERAH KABUPATEN/KOTA	Indeks Reformasi Birokrasi Perangkat Daerah			100	6.870.923.352	100	6.698.338.130		3.653.260.940	54,54%			10.524.184.292		#DIV/0!	Kecamatan Paal Merah	
	7.01.01.2.01.	Perencanaan, Penganggaran, dan Evaluasi Kinerja Perangkat Daerah	Indeks Reformasi Birokrasi Perangkat Daerah			100	20.861.250	100	9.151.800		1.800.000	19,67%			22.661.250		#DIV/0!	Kecamatan Paal Merah	
	7.01.01.2.01.01	Penyusunan Dokumen Perencanaan Perangkat Daerah	Jumlah Dokumen Renstra dan Renja Perangkat Daerah			100	10.261.250	100	3.150.000		1.800.000	57,14%			12.061.250		#DIV/0!	Kecamatan Paal Merah	
	7.01.01.2.01.02	Koordinasi dan Penyusunan Dokumen RKA-SKPD	Jumlah Program dan Kegiatan Perangkat Daerah Dalam Dokumen Perencanaan			100	6.000.000	100	3.000.900		-	0,00%			6.000.000		#DIV/0!	Kecamatan Paal Merah	
	7.01.01.2.01.06	Koordinasi dan Penyusunan Laporan Capaian Kinerja dan Ikhtisar Realisasi Kinerja SKPD	Jumlah Laporan Capaian Kinerja dan Ikhtisar Realisasi Kinerja SKPD			100	4.600.000	100	3.000.900		-	0,00%			4.600.000		#DIV/0!	Kecamatan Paal Merah	
	7.01.1.2.02.	Administrasi Keuangan Perangkat Daerah	Indeks Reformasi Birokrasi Perangkat Daerah			100	5.427.589.050	100	5.543.224.269		2.988.813.284	53,92%			8.416.402.334		#DIV/0!	Kecamatan Paal Merah	
	7.01.01.2.02.01	Penyediaan Gaji dan Tunjangan ASN	Jumlah Pembayaran Gaji dan Tunjangan ASN			100	4.830.788.515	100	4.941.510.669		2.685.517.684	54,35%			7.516.306.199		#DIV/0!	Kecamatan Paal Merah	
	7.01.01.2.02.02	Penyediaan Administrasi Pelaksanaan Tugas ASN	Jumlah Administrasi Pelaksanaan Tugas ASN			100	155.017.335	100	153.618.400		81.198.400	52,86%			236.215.735		#DIV/0!	Kecamatan Paal Merah	
	7.01.01.2.02.03	Pelaksanaan Penatausahaan dan Pengujian/Verifikasi Keuangan SKPD	Jumlah Jasa Administrasi Keuangan, Aset dan Pengadaan Barang dan Jasa			100	441.783.200	100	448.095.200		222.097.200	49,56%			663.880.400		#DIV/0!	Kecamatan Paal Merah	
	7.01.01.2.02.07	Koordinasi dan Penyusunan Laporan Keuangan Bulanan/ Triwulanan/ Semesteran SKPD									-	#DIV/0!			-		#DIV/0!	Kecamatan Paal Merah	
	7.01.01.2.05.	Administrasi Kepegawaian Perangkat Daerah									-	#DIV/0!			-		#DIV/0!	Kecamatan Paal Merah	
	7.01.01.2.05.02	Pengadaan Pakaian Dinas Beserta Atribut Kelengkapannya									-	#DIV/0!			-		#DIV/0!	Kecamatan Paal Merah	

Tabel T-C.19.
Evaluasi Hasil Pelaksanaan Perencanaan Daerah sampai dengan Tahun 2023
Kota Jambi

No	Kode	Urusan/Bidang Urusan Pemerintahan Daerah Dan Program/Kegiatan	Indikator Kinerja Program (Outcome)/ Kegiatan (output)	Capaian Kinerja RPJMD pada Tahun 2023		Realisasi Capaian Kinerja RKPd s/d Tahun Lalu (Tahun 2021)		Target Kinerja dan Anggaran RKPd Kota Jambi Tahun Berjalan (Tahun 2022) yang Dievaluasi		Realisasi Capaian Kinerja dan Anggaran RKPd Kota Jambi yang Dievaluasi (Tahun 2022)		Tingkat Capaian Kinerja dan Realisasi Anggaran RKPd	Realisasi Kinerja dan Anggaran RPJMD Kota Jambi s/d Tahun 2022		Tingkat Capaian Kinerja dan Realisasi Anggaran RPJMD Kabupaten/kota s/d Tahun 2022 (%)	Perangkat Daerah Penanggung Jawab	Ket.
				K	Rp	K	Rp	K	Rp	K	Rp	9 = 8/7 x 100%	K	Rp	11 = 10/5 x 100%		
1	2	3	4	5	6	7	8	9	10	11	12	13					
				K	Rp	K	Rp	K	Rp	K	Rp		K	Rp	K	Rp	
	7.01.1.2.06.	Administrasi Umum Perangkat Daerah	Indeks Reformasi Birokrasi Perangkat Daerah			100	372.187.031	100	213.490.490		123.323.322	57,77%		495.510.353	#DIV/0!		Kecamatan Paal Merah
	7.01.01.2.06.01	Penyediaan Komponen Instalasi Listrik/Penerangan Bangunan Kantor	Jumlah Komponen Instalasi Telekomunikasi Sumber Daya Air dan Listrik			100	14.241.895	100	8.078.883		5.505.000	68,14%		19.746.895	#DIV/0!		Kecamatan Paal Merah
	7.01.01.2.06.04	Penyediaan Bahan Logistik Kantor	Jumlah jenis Bahan Logistik Kantor yang Disediakan			100	130.728.053	100	77.347.306		35.793.500	46,28%		166.521.553	#DIV/0!		Kecamatan Paal Merah
	7.01.01.2.06.05	Penyediaan Barang Cetak dan Penggandaan	Jumlah Cetak dan Penggandaan			100	7.657.083	100	5.393.301		-	0,00%		7.657.083	#DIV/0!		Kecamatan Paal Merah
	7.01.01.2.06.06	Penyediaan Bahan Bacaan dan Peraturan Perundang-undangan									-	#DIV/0!		-	#DIV/0!		Kecamatan Paal Merah
	7.01.1.2.06.08	Fasilitasi Kunjungan Tamu	Jumlah Makanan dan Minuman Rapat & Tamu Kecamatan/Kelurahan			100	14.760.000	100	11.760.000		3.150.000	26,79%		17.910.000	#DIV/0!		Kecamatan Paal Merah
	7.01.01.2.06.09	Penyelenggaraan Rapat Koordinasi dan Konsultasi SKPD	Jumlah Rapat Koordinasi dan Konsultasi dalam daerah & Dalam Daerah			100	204.800.000	100	110.911.000		78.874.822	71,12%		283.674.822	#DIV/0!		Kecamatan Paal Merah
	7.01.01.2.07.	Pengadaan Barang Milik Daerah Penunjang Urusan Pemerintahan Daerah	Indeks Reformasi Birokrasi Perangkat Daerah			100	413.000.000	100	285.000.000		282.900.000	99,26%		695.900.000	#DIV/0!		Kecamatan Paal Merah
	7.01.01.2.07.02	Pengadaan Kendaraan Dinas Operasional atau Lapangan	Jumlah Unit Kendaraan dinas yang diadakan			100	413.000.000	100	285.000.000		282.900.000	99,26%		695.900.000	#DIV/0!		Kecamatan Paal Merah
	7.01.1.2.07.05	Pengadaan Mebel									-	#DIV/0!		-	#DIV/0!		Kecamatan Paal Merah
	7.01.01.2.07.06	Pengadaan Peralatan dan Mesin Lainnya									-	#DIV/0!		-	#DIV/0!		Kecamatan Paal Merah
	7.01.01.2.07.11	Pengadaan Sarana dan Prasarana Pendukung Gedung Kantor atau Bangunan Lainnya									-	#DIV/0!		-	#DIV/0!		Kecamatan Paal Merah
	7.01.01.2.08.	Penyediaan Jasa Penunjang Urusan Pemerintahan Daerah	Indeks Reformasi Birokrasi Perangkat Daerah			100	211.059.707	100	200.710.000		95.580.634	47,62%		306.640.341	#DIV/0!		Kecamatan Paal Merah
	7.01.01.2.08.02	Penyediaan Jasa Komunikasi, Sumber Daya Air dan Listrik	Jumlah Jasa Komunikasi Internet, Sumber Daya Air, Sumber Daya Listrik			100	165.484.707	100	161.260.000		40.194.485	24,93%		205.679.192	#DIV/0!		Kecamatan Paal Merah
	7.01.01.2.08.04	Penyediaan Jasa Pelayanan Umum Kantor	Jumlah Jasa Pelayanan Umum yang dibayarkan			100	45.575.000	100	39.450.000		55.386.149	140,40%		100.961.149	#DIV/0!		Kecamatan Paal Merah
	7.01.01.2.09.	Pemeliharaan Barang Milik Daerah Penunjang Urusan Pemerintahan Daerah	Indeks Reformasi Birokrasi Perangkat Daerah			100	426.226.314	100	446.761.571		160.843.700	36,00%		587.070.014	#DIV/0!		Kecamatan Paal Merah

Tabel T-C.19.
Evaluasi Hasil Pelaksanaan Perencanaan Daerah sampai dengan Tahun 2023
Kota Jambi

No	Kode	Urusan/Bidang Urusan Pemerintahan Daerah Dan Program/Kegiatan	Indikator Kinerja Program (Outcome)/ Kegiatan (output)	Capaian Kinerja RPJMD pada Tahun 2023		Realisasi Capaian Kinerja RKPD s/d Tahun Lalu (Tahun 2021)		Target Kinerja dan Anggaran RKPD Kota Jambi Tahun Berjalan (Tahun 2022) yang Dievaluasi		Realisasi Capaian Kinerja dan Anggaran RKPD Kota Jambi yang Dievaluasi (Tahun 2022)		Tingkat Capaian Kinerja dan Realisasi Anggaran RKPD		Realisasi Kinerja dan Anggaran RPJMD Kota Jambi s/d Tahun 2022		Tingkat Capaian Kinerja dan Realisasi Anggaran RPJMD Kabupaten/kota s/d Tahun 2022 (%)		Perangkat Daerah Penanggung Jawab	Ket.
				K	Rp	K	Rp	K	Rp	K	Rp	9 = 8/7 x 100%		10 = 6 + 8		11 = 10/5 x 100%			
1	2	3	4	5	6	7	8	9	10	11	12	13							
				K	Rp	K	Rp	K	Rp	K	Rp			K	Rp	K	Rp		
7.01.01.2.09.02		Penyediaan Jasa Pemeliharaan, Biaya Pemeliharaan, Pajak dan Perizinan Kendaraan Dinas Operasional atau Lapangan	Jumlah STNK/KIR/Pemeliharaan Rutin/Berkala Kendaraan Dinas/Operasional			100	182.741.164	100	206.241.164		58.196.900	28,22%			240.938.064	#DIV/0!		Kecamatan Paal Merah	
7.01.01.2.09.06		Pemeliharaan Peralatan dan Mesin Lainnya	Jumlah Pemeliharaan Rutin/Berkala Peralatan Gedung Kantor			100	42.124.350	100	39.734.350		9.050.000	22,78%			51.174.350	#DIV/0!		Kecamatan Paal Merah	
7.01.01.2.09.09		Pemeliharaan/Rehabilitasi Gedung Kantor dan Bangunan Lainnya	Jumlah Pemeliharaan Rutin/Berkala Gedung Kantor			100	201.360.800	100	200.786.057		93.596.800	46,62%			294.957.600	#DIV/0!		Kecamatan Paal Merah	
7.01.02.		PROGRAM PENYELENGGARAAN PEMERINTAHAN DAN PELAYANAN PUBLIK	Indeks Kepuasan Masyarakat terhadap Pelayanan Administrasi Kecamatan			100	124.029.390	100	241.158.500		143.664.100	59,57%			267.693.490	#DIV/0!		Kecamatan Paal Merah	
7.01.02.2.01.		Koordinasi Penyelenggaraan Kegiatan Pemerintahan di Tingkat Kecamatan	Indeks Kepuasan Masyarakat terhadap Pelayanan Administrasi Kecamatan			100	74.860.618	100	195.512.500		130.274.100	66,63%			205.134.718	#DIV/0!		Kecamatan Paal Merah	
7.01.02.2.01.01		Koordinasi/Sinergi Perencanaan Dan Pelaksanaan Kegiatan Pemerintahan Dengan Perangkat Daerah Dan Instansi Vertikal Terkait	Jumlah koordinasi yang dilaksanakan			100	18.157.478	100	6.000.000		-	0,00%			18.157.478	#DIV/0!		Kecamatan Paal Merah	
7.01.02.2.01.02		Peningkatan Efektivitas Kegiatan Pemerintahan di Tingkat Kecamatan	Jumlah Pembinaan yang dilaksanakan			100	56.703.140	100	189.512.500		130.274.100	68,74%			186.977.240	#DIV/0!		Kecamatan Paal Merah	
7.01.02.2.02.		Penyelenggaraan Urusan Pemerintahan Yang Tidak Dilaksanakan Oleh Unit Kerja Perangkat Daerah Yang Ada Di Kecamatan	Indeks Kepuasan Masyarakat terhadap Pelayanan Administrasi Kecamatan			100	49.168.772	100	45.646.000		13.390.000	29,33%			62.558.772	#DIV/0!		Kecamatan Paal Merah	
7.01.02.2.02.01		Perencanaan Kegiatan Pelayanan kepada Masyarakat di Kecamatan	Jumlah Perencanaan Pelaksanaan Pelayanan			100	46.813.180	100	44.296.000		13.390.000	30,23%			60.203.180	#DIV/0!		Kecamatan Paal Merah	
7.01.02.2.02.02		Fasilitasi Percepatan Pencapaian Standar Pelayanan Minimal di Wilayah Kecamatan	Jumlah Dokumen			100	2.355.592	100	1.350.000		-	0,00%			2.355.592	#DIV/0!		Kecamatan Paal Merah	
7.01.02.2.04.		Pelaksanaan Urusan Pemerintahan yang Dilimpahkan kepada Camat									-	#DIV/0!			-	#DIV/0!		Kecamatan Paal Merah	
7.01.02.2.04.02		Pelaksanaan Urusan Pemerintahan yang terkait dengan Non perizinan									-	#DIV/0!			-	#DIV/0!		Kecamatan Paal Merah	
7.01.03.		PROGRAM PEMBERDAYAAN MASYARAKAT DESA DAN KELURAHAN	Persentase Peningkatan Pemberdayaan Masyarakat di kelurahan			100%	926.775.900	100%	4.840.732.154		1.534.188.640	31,69%			2.460.964.540	#DIV/0!		Kecamatan Paal Merah	
7.1.3.2.02.		Kegiatan Pemberdayaan Kelurahan	Persentase Peningkatan Pemberdayaan Masyarakat di kelurahan			100%	926.775.900	100%	4.840.732.154		1.534.188.640	31,69%			2.460.964.540	#DIV/0!		Kecamatan Paal Merah	
7.01.03.2.02.01		Peningkatan Partisipasi Masyarakat dalam Forum Musyawarah Perencanaan Pembangunan di Kelurahan	Jumlah Musrenbangkel dan Muskel			100%	3.064.000	100%	15.094.350		11.381.440	75,40%			14.445.440	#DIV/0!		Kecamatan Paal Merah	

Tabel T-C.19.
Evaluasi Hasil Pelaksanaan Perencanaan Daerah sampai dengan Tahun 2023
Kota Jambi

No	Kode	Urusan/Bidang Urusan Pemerintahan Daerah Dan Program/Kegiatan	Indikator Kinerja Program (Outcome)/ Kegiatan (output)	Capaian Kinerja RPJMD pada Tahun 2023		Realisasi Capaian Kinerja RKPd s/d Tahun Lalu (Tahun 2021)		Target Kinerja dan Anggaran RKPd Kota Jambi Tahun Berjalan (Tahun 2022) yang Dievaluasi		Realisasi Capaian Kinerja dan Anggaran RKPd Kota Jambi yang Dievaluasi (Tahun 2022)		Tingkat Capaian Kinerja dan Realisasi Anggaran RKPd	Realisasi Kinerja dan Anggaran RPJMD Kota Jambi s/d Tahun 2022		Tingkat Capaian Kinerja dan Realisasi Anggaran RPJMD Kabupaten/kota s/d Tahun 2022 (%)	Perangkat Daerah Penanggung Jawab	Ket.
				K	Rp	K	Rp	K	Rp	K	Rp	9 = 8/7 x 100%	K	Rp	11 = 10/5 x 100%		
1	2	3	4	5	6	7	8	9	10	11	12	13					
7.01.03.2.02.02		Pembangunan Sarana dan Prasarana Kelurahan	Jumlah Sarana dan Prasaran yang dibangun		100%	180.000.000	100%	1.072.132.154		0,00%		180.000.000	#DIV/0!	Kecamatan Paal Merah			
7.01.03.2.02.03		Pemberdayaan Masyarakat di Kelurahan	Jumlah Lembaga yang dibina dikelurahan		100%	743.711.900	100%	3.753.505.650	1.522.807.200	40,57%		2.266.519.100	#DIV/0!	Kecamatan Paal Merah			
7.01.04.		PROGRAM KOORDINASI KETENTRAMAN DAN KETERTIBAN UMUM	Persentase Peningkatan Lingkungan yang aman dan kondusif		100	149.228.550	100	74.207.300	23.474.800	31,63%		172.703.350	#DIV/0!	Kecamatan Paal Merah			
7.01.04.2.01.		Koordinasi Upaya Penyelenggaraan Ketenteraman dan Ketertiban Umum	Persentase peningkatan kerukunan dan ketertiban masyarakat		100	149.228.550	100	74.207.300	23.474.800	31,63%		172.703.350	#DIV/0!	Kecamatan Paal Merah			
7.01.04.2.01.01		Sinergitas Dengan Kepolisian Negara Republik Indonesia, Tentara Nasional Indonesia Dan Instansi Vertikal Di Wilayah Kecamatan	Jumlah Pembinaan		100	149.228.550	100	74.207.300	23.474.800	31,63%		172.703.350	#DIV/0!	Kecamatan Paal Merah			
7.01.04.2.01.02		Harmonisasi Hubungan Dengan Tokoh Agama dan Tokoh Masyarakat			100	149.228.550	100	74.207.300	-	#DIV/0!		-	#DIV/0!	Kecamatan Paal Merah			
7.01.05.		PROGRAM PENYELENGGARAAN URUSAN PEMERINTAHAN UMUM	Terwujudnya fasilitasi penyelenggaraan urusan Pemerintahan Umum		100	463.234.099	100	522.563.916	145.419.661	27,83%		608.653.760	#DIV/0!	Kecamatan Paal Merah			
7.01.05.2.01.		Penyelenggaraan Urusan Pemerintahan Umum sesuai Penugasan Kepala Daerah	Terwujudnya fasilitasi penyelenggaraan urusan Pemerintahan Umum		100	463.234.099	100	522.563.916	145.419.661	27,83%		608.653.760	#DIV/0!	Kecamatan Paal Merah			
7.01.05.2.01.07		Pelaksanaan Semua Urusan Pemerintahan Yang Bukan Merupakan Kewenangan Daerah Dan Tidak Dilaksanakan Oleh Instansi Vertikal	Jumlah Pelaksanaan Kegiatan Pemerintahan Umum di Kecamatan		100	463.234.099	100	522.563.916	145.419.661	27,83%		608.653.760	#DIV/0!	Kecamatan Paal Merah			
8,01		URUSAN PEMERINTAHAN UMUM KESATUAN BANGSA DAN POLITIK							-	#DIV/0!		-	#DIV/0!				
8.01.01.		PROGRAM PENUNJANG URUSAN PEMERINTAHAN DAERAH KABUPATEN/KOTA							-	#DIV/0!		-	#DIV/0!	Badan Kesatuan Bangsa dan Politik			
8.01.01.2.01.		Perencanaan, Penganggaran, dan Evaluasi Kinerja Perangkat Daerah							-	#DIV/0!		-	#DIV/0!	Badan Kesatuan Bangsa dan Politik			
8.01.01.2.01.01		Penyusunan Dokumen Perencanaan Perangkat Daerah							-	#DIV/0!		-	#DIV/0!	Badan Kesatuan Bangsa dan Politik			
8.01.01.2.01.06		Koordinasi dan Penyusunan Laporan Capaian Kinerja dan Ikhtisar Realisasi Kinerja SKPD							-	#DIV/0!		-	#DIV/0!	Badan Kesatuan Bangsa dan Politik			
8.01.1.2.02.		Administrasi Keuangan Perangkat Daerah							-	#DIV/0!		-	#DIV/0!	Badan Kesatuan Bangsa dan Politik			
8.01.01.2.02.01		Penyediaan Gaji dan Tunjangan ASN							-	#DIV/0!		-	#DIV/0!	Badan Kesatuan Bangsa dan Politik			
8.01.01.2.02.03		Pelaksanaan Penatausahaan dan Pengujian/Verifikasi Keuangan SKPD							-	#DIV/0!		-	#DIV/0!	Badan Kesatuan Bangsa dan Politik			
8.01.01.2.02.04		Koordinasi dan Pelaksanaan Akuntansi SKPD							-	#DIV/0!		-	#DIV/0!	Badan Kesatuan Bangsa dan Politik			
8.01.01.2.02.07		Koordinasi dan Penyusunan Laporan Keuangan Bulanan/ Triwulanan/ Semesteran SKPD							-	#DIV/0!		-	#DIV/0!	Badan Kesatuan Bangsa dan Politik			
8.01.01.2.05.		Administrasi Kepegawaian Perangkat Daerah							-	#DIV/0!		-	#DIV/0!	Badan Kesatuan Bangsa dan Politik			
8.01.01.2.05.02		Pengadaan Pakaian Dinas Beserta Atribut Kelengkapannya							-	#DIV/0!		-	#DIV/0!	Badan Kesatuan Bangsa dan Politik			

Tabel T-C.19.
Evaluasi Hasil Pelaksanaan Perencanaan Daerah sampai dengan Tahun 2023
Kota Jambi

No	Kode	Usuran/Bidang Urusan Pemerintahan Daerah Dan Program/Kegiatan	Indikator Kinerja Program (Outcome)/ Kegiatan (output)	Capaian Kinerja RPJMD pada Tahun 2023		Realisasi Capaian Kinerja RKPd s/d Tahun Lalu (Tahun 2021)		Target Kinerja dan Anggaran RKPd Kota Jambi Tahun Berjalan (Tahun 2022) yang Dievaluasi		Realisasi Capaian Kinerja dan Anggaran RKPd Kota Jambi yang Dievaluasi (Tahun 2022)		Tingkat Capaian Kinerja dan Realisasi Anggaran RKPd		Realisasi Kinerja dan Anggaran RPJMD Kota Jambi s/d Tahun 2022		Tingkat Capaian Kinerja dan Realisasi Anggaran RPJMD Kabupaten/kota s/d Tahun 2022 (%)		Perangkat Daerah Penanggung Jawab	Ket.
				K	Rp	K	Rp	K	Rp	K	Rp	9 = 8/7 x 100%	K	Rp	10 = 6 + 8	11 = 10/5 x 100%			
1	2	3	4	5	6	7	8	9	10	11	12	13							
	8.01.01.2.05.03	Pendataan dan Pengolahan Administrasi Kepegawaian											#DIV/0!						Badan Kesatuan Bangsa dan Politik
	8.01.01.2.05.04	Koordinasi dan Pelaksanaan Sistem Informasi Kepegawaian											#DIV/0!						Badan Kesatuan Bangsa dan Politik
	8.01.01.2.05.11	Bimbingan Teknis Implementasi Peraturan Perundang-Undangan											#DIV/0!						Badan Kesatuan Bangsa dan Politik
	8.01.1.2.06.	Administrasi Umum Perangkat Daerah											#DIV/0!						Badan Kesatuan Bangsa dan Politik
	8.01.01.2.06.01	Penyediaan Komponen Instalasi Listrik/Penerangan Bangunan Kantor											#DIV/0!						Badan Kesatuan Bangsa dan Politik
	8.01.01.2.06.02	Penyediaan Peralatan dan Perlengkapan Kantor											#DIV/0!						Badan Kesatuan Bangsa dan Politik
	8.01.01.2.06.05	Penyediaan Barang Cetak dan Penggandaan											#DIV/0!						Badan Kesatuan Bangsa dan Politik
	8.01.1.2.06.08	Fasilitasi Kunjungan Tamu											#DIV/0!						Badan Kesatuan Bangsa dan Politik
	8.01.01.2.06.09	Penyelenggaraan Rapat Koordinasi dan Konsultasi SKPD											#DIV/0!						Badan Kesatuan Bangsa dan Politik
	8.01.01.2.06.10	Penatausahaan Arsip Dinamis pada SKPD											#DIV/0!						Badan Kesatuan Bangsa dan Politik
	8.01.01.2.07.	Pengadaan Barang Milik Daerah Penunjang Urusan Pemerintah Daerah											#DIV/0!						Badan Kesatuan Bangsa dan Politik
	8.01.1.2.07.05	Pengadaan Mebel											#DIV/0!						Badan Kesatuan Bangsa dan Politik
	8.01.01.2.07.06	Pengadaan Peralatan dan Mesin Lainnya											#DIV/0!						Badan Kesatuan Bangsa dan Politik
	8.01.01.2.07.07	Pengadaan Aset Tetap Lainnya											#DIV/0!						Badan Kesatuan Bangsa dan Politik
	8.01.01.2.08.	Penyediaan Jasa Penunjang Urusan Pemerintahan Daerah											#DIV/0!						Badan Kesatuan Bangsa dan Politik
	8.01.01.2.08.01	Penyediaan Jasa Surat Menyurat											#DIV/0!						Badan Kesatuan Bangsa dan Politik
	8.01.01.2.08.02	Penyediaan Jasa Komunikasi, Sumber Daya Air dan Listrik											#DIV/0!						Badan Kesatuan Bangsa dan Politik
	8.01.01.2.09.	Pemeliharaan Barang Milik Daerah Penunjang Urusan Pemerintahan Daerah											#DIV/0!						Badan Kesatuan Bangsa dan Politik
	8.01.01.2.09.01	Penyediaan Jasa Pemeliharaan, Biaya Pemeliharaan, dan Pajak Kendaraan Perorangan Dinas atau Kendaraan Dinas Jabatan											#DIV/0!						Badan Kesatuan Bangsa dan Politik
	8.01.01.2.09.02	Penyediaan Jasa Pemeliharaan, Biaya Pemeliharaan, Pajak dan Perizinan Kendaraan Dinas Operasional atau Lapangan											#DIV/0!						Badan Kesatuan Bangsa dan Politik
	8.01.1.2.09.05	Pemeliharaan Mebel											#DIV/0!						Badan Kesatuan Bangsa dan Politik
	8.01.01.2.09.06	Pemeliharaan Peralatan dan Mesin Lainnya											#DIV/0!						Badan Kesatuan Bangsa dan Politik
	8.01.01.2.09.07	Pemeliharaan Aset Tetap Lainnya											#DIV/0!						Badan Kesatuan Bangsa dan Politik
	8.01.01.2.09.09	Pemeliharaan/Rehabilitasi Gedung Kantor dan Bangunan Lainnya											#DIV/0!						Badan Kesatuan Bangsa dan Politik
	8.01.01.2.09.11	Pemeliharaan/Rehabilitasi Sarana dan Prasarana Pendukung Gedung Kantor atau Bangunan Lainnya											#DIV/0!						Badan Kesatuan Bangsa dan Politik
	8.01.02.	PROGRAM Penguatan Ideologi Pancasila dan Karakter Kebangsaan											#DIV/0!						Badan Kesatuan Bangsa dan Politik
	8.01.02.2.01.	Perumusan Kebijakan Teknis dan Pematapan Pelaksanaan Bidang Ideologi Pancasila dan Karakter Kebangsaan											#DIV/0!						Badan Kesatuan Bangsa dan Politik
	8.01.02.2.01.02	Perumusan Kebijakan Teknis Di Bidang Ideologi Wawasan Kebangsaan, Bela Negara, Karakter Bangsa, Pembauran Kebangsaan, Bineka Tunggal Ika Dan Sejarah Kebangsaan											#DIV/0!						Badan Kesatuan Bangsa dan Politik

Tabel T-C.19.
Evaluasi Hasil Pelaksanaan Perencanaan Daerah sampai dengan Tahun 2023
Kota Jambi

No	Kode	Urusan/Bidang Urusan Pemerintahan Daerah Dan Program/Kegiatan	Indikator Kinerja Program (Outcome)/ Kegiatan (output)	Capaian Kinerja RPJMD pada Tahun 2023		Realisasi Capaian Kinerja RKPd s/d Tahun Lalu (Tahun 2021)		Target Kinerja dan Anggaran RKPd Kota Jambi Tahun Berjalan (Tahun 2022) yang Dievaluasi		Realisasi Capaian Kinerja dan Anggaran RKPd Kota Jambi yang Dievaluasi (Tahun 2022)		Tingkat Capaian Kinerja dan Realisasi Anggaran RKPd	Realisasi Kinerja dan Anggaran RPJMD Kota Jambi s/d Tahun 2022		Tingkat Capaian Kinerja dan Realisasi Anggaran RPJMD Kabupaten/kota s/d Tahun 2022 (%)	Perangkat Daerah Penanggung Jawab	Ket.
				K	Rp	K	Rp	K	Rp	K	Rp	9 = 8/7 x 100%	K	Rp	10 = 6 + 8		
1	2	3	4	5	6	7	8	9	10	11	12	13					
	8.01.02.2.01.05	Pelaksanaan Monitoring Evaluasi Dan Pelaporan Di Bidang Ideologi Wawasan Kebangsaan, Bela Negara, Karakter Bangsa, Pembaurn Kebangsaan, Bineka Tunggal Ika Dan Sejarah Kebangsaan										#DIV/0!					Badan Kesatuan Bangsa dan Politik
	8.01.03.	Program Peningkatan Peran Partai Politik Dan Lembaga Pendidikan Melalui Pendidikan Politik Dan Pengembangan Etika Serta Budaya Politik										#DIV/0!					Badan Kesatuan Bangsa dan Politik
	8.01.04.2.01.	Perumusan Kebijakan Teknis Dan Pemantapan Pelaksanaan Bidang Pendidikan Politik, Etika Budaya Politik, Peningkatan Demokrasi, Fasilitasi Kelembagaan Pemerintahan, Perwakilan Dan Partai Politik, Pemilihan Umum/Pemilihan Umum Kepala Daerah, Serta Pemantauan Situasi Politik										#DIV/0!					
	8.01.03.2.01.04	Pelaksanaan Koordinasi Di Bidang Pendidikan Politik, Etika Budaya Politik, Peningkatan Demokrasi, Fasilitasi Kelembagaan Pemerintahan, Perwakilan Dan Partai Politik, Pemilihan Umum/Pemilihan Umum Kepala Daerah, Serta Pemantauan Situasi Politik Di Daerah										#DIV/0!					
	8.01.04.2.01.05	Pelaksanaan Monitoring, Evaluasi Dan Pelaporan Di Bidang Pendidikan Politik, Etika Budaya Politik, Peningkatan Demokrasi, Fasilitasi Kelembagaan Pemerintahan, Perwakilan Dan Partai Politik, Pemilihan Umum/Pemilihan Umum Kepala Daerah, Serta Pemantauan Situasi Politik Di Daerah										#DIV/0!					
	8.01.05.	Program Pembinaan Dan Pengembangan Ketahanan Ekonomi, Sosial, Dan Budaya										#DIV/0!					
	8.01.05.2.01.	Perumusan Kebijakan Teknis Dan Pemantapan Pelaksanaan Bidang Ketahanan Ekonomi, Sosial Dan Budaya										#DIV/0!					Badan Kesatuan Bangsa dan Politik
	8.01.05.2.01.04	Pelaksanaan Koordinasi Di Bidang Ketahanan Ekonomi, Sosial, Budaya Dan Fasilitasi Pencegahan Penyalagunaan Narkotika, Fasilitasi Kerukunan Umat Beragama Dan Penghayat Kepercayaan Di Daerah										#DIV/0!					Badan Kesatuan Bangsa dan Politik
	8.01.05.2.01.05	Pelaksanaan Monitoring, Evaluasi Dan Pelaporan Di Bidang Ketahanan Ekonomi, Sosial, Budaya Dan Fasilitasi Pencegahan Penyalagunaan Narkotika, Fasilitasi Kerukunan Umat Beragama Dan Penghayat Kepercayaan Di Daerah										#DIV/0!					Badan Kesatuan Bangsa dan Politik
	8.01.04.	Program Pemberdayaan Dan Pengawasan Organisasi Kemasyarakatan										#DIV/0!					Badan Kesatuan Bangsa dan Politik
	8.01.04.2.01	Perumusan Kebijakan Teknis Dan Pemantapan Pelaksanaan Bidang Pemberdayaan Dan Pengawasan Organisasi Kemasyarakatan										#DIV/0!					Badan Kesatuan Bangsa dan Politik
	8.01.04.2.01.04	Pelaksanaan Koordinasi Di Bidang Pendaftaran Ormas, Pemberdayaan Ormas, Evaluasi Dan Mediasi Sengketa Ormas, Pengawasan Ormas Dan Ormas Asing Di Daerah										#DIV/0!					Badan Kesatuan Bangsa dan Politik
	8.01.04.2.01.05	Pelaksanaan Monitoring, Evaluasi Dan Pelaporan Di Bidang Pendaftaran Ormas, Pemberdayaan Ormas, Evaluasi Dan Mediasi Sengketa Ormas, Pengawasan Ormas Dan Ormas Asing Di Daerah										#DIV/0!					Badan Kesatuan Bangsa dan Politik

Tabel T-C.19.
Evaluasi Hasil Pelaksanaan Perencanaan Daerah sampai dengan Tahun 2023
Kota Jambi

No	Kode	Urusan/Bidang Urusan Pemerintahan Daerah Dan Program/Kegiatan	Indikator Kinerja Program (Outcome)/ Kegiatan (output)	Capaian Kinerja RPJMD pada Tahun 2023		Realisasi Capaian Kinerja RKPd s/d Tahun Lalu (Tahun 2021)		Target Kinerja dan Anggaran RKPd Kota Jambi Tahun Berjalan (Tahun 2022) yang Dievaluasi		Realisasi Capaian Kinerja dan Anggaran RKPd Kota Jambi yang Dievaluasi (Tahun 2022)		Tingkat Capaian Kinerja dan Realisasi Anggaran RKPd	Realisasi Kinerja dan Anggaran RPJMD Kota Jambi s/d Tahun 2022		Tingkat Capaian Kinerja dan Realisasi Anggaran RPJMD Kabupaten/kota s/d Tahun 2022 (%)	Perangkat Daerah Penanggung Jawab	Ket.	
				K	Rp	K	Rp	K	Rp	K	Rp	9 = 8/7 x 100%	K	Rp	10 = 6 + 8			11 = 10/5 x 100%
1	2	3	4	5		6		7		8		9		10		11	12	13
	8.01.05.	PROGRAM PEMBINAAN DAN PENGEMBANGAN KETAHANAN EKONOMI, SOSIAL, DAN BUDAYA										#DIV/0!				#DIV/0!	Badan Kesatuan Bangsa dan Politik	
	8.01.05.2.01.	Perumusan Kebijakan Teknis dan Pematapan Pelaksanaan Bidang Ketahanan Ekonomi, Sosial dan Budaya										#DIV/0!				#DIV/0!	Badan Kesatuan Bangsa dan Politik	
	8.01.05.2.01.01	Penyusunan Program Kerja Di Bidang Ketahanan Ekonomi, Sosial, Budaya Dan Fasilitasi Pencegahan Penyalagunaan Narkotika, Fasilitasi Kerukunan Umat Beragama Dan Penghayat Kepercayaan Di Daerah										#DIV/0!				#DIV/0!	Badan Kesatuan Bangsa dan Politik	
	8.01.05.2.01.05	Pelaksanaan Monitoring, Evaluasi Dan Pelaporan Di Bidang Ketahanan Ekonomi, Sosial, Budaya Dan Fasilitasi Pencegahan Penyalagunaan Narkotika, Fasilitasi Kerukunan Umat Beragama Dan Penghayat Kepercayaan Di Daerah										#DIV/0!				#DIV/0!	Badan Kesatuan Bangsa dan Politik	
	8.01.06.	PROGRAM PENINGKATAN KEWASPADAAN NASIONAL DAN PENINGKATAN KUALITAS DAN FASILITASI PENANGANAN KONFLIK SOSIAL										#DIV/0!				#DIV/0!	Badan Kesatuan Bangsa dan Politik	
	8.01.06.2.01.	Perumusan Kebijakan Teknis Dan Pelaksanaan Pematapan Kewaspadaan Nasional Dan Penanganan Konflik Sosial										#DIV/0!				#DIV/0!	Badan Kesatuan Bangsa dan Politik	
	8.01.06.2.01.04	Pelaksanaan Koordinasi Di Bidang Kewaspadaan Dini, Kerja Sama Intelijen, Pemantauan Orang Asing, Tenaga Kerja Asing Dan Lembaga Asing, Kewaspadaan Perbatasan Antar Negara, Fasilitasi Kelembagaan Bidang Kewaspadaan, Serta Penanganan Konflik Di Daerah										#DIV/0!				#DIV/0!	Badan Kesatuan Bangsa dan Politik	
	8.01.06.2.01.05	Pelaksanaan Monitoring, Evaluasi Dan Pelaporan Di Bidang Kewaspadaan Dini, Kerja Sama Intelijen, Pemantauan Orang Asing, Tenaga Kerja Asing Dan Lembaga Asing, Kewaspadaan Perbatasan Antar Negara, Fasilitasi Kelembagaan Bidang Kewaspadaan, Serta Penanganan Konflik Di Daerah										#DIV/0!				#DIV/0!	Badan Kesatuan Bangsa dan Politik	

BAB III

KERANGKA EKONOMI DAN KEUANGAN DAERAH

3.1. ARAH KEBIJAKAN EKONOMI DAERAH

Tahun 2023 merupakan tahun keempat dari RPJMD Kota Jambi tahun 2018-2023, arah kebijakan ekonomi daerah ditujukan untuk mengimplementasikan program dan mewujudkan visi dan misi kepala daerah, serta isu strategis daerah, sebagai payung untuk perumusan prioritas program dan kegiatan pembangunan yang akan dilaksanakan pada tahun 2023 dengan mempertimbangkan dinamika perkembangan perekonomian terkini, serta mengacu dan menyelaraskan dengan arahan dan kebijakan perencanaan peningkatan perekonomian Nasional (RKP), Provinsi Jambi (RKPD) dan Kota Jambi (RPJPD).

3.1.1. Kondisi Perekonomian Global

Pengenalan dan pemahaman mengenai kondisi riil daerah sebagai basis dalam penetapan tujuan pembangunan daerah dan program-program pembangunan daerah salah satunya dilakukan dengan analisis makro ekonomi daerah. Dengan analisis makro ekonomi daerah dapat dilakukan identifikasi kondisi pembangunan mencakup pencapaian indikator makro ekonomi, pencapaian indikator pembangunan daerah, termasuk analisis dan proyeksi kapasitas fiskal daerah sebagai sumber dana bagi pelaksanaan kegiatan pembangunan oleh pemerintah.

Kerangka ekonomi makro tahun 2023 disusun berdasarkan kondisi perekonomian Kota Jambi pada tahun 2022, masalah-masalah yang harus diselesaikan, tantangan yang harus dihadapi, serta tujuan yang ingin dicapai pada tahun mendatang untuk mewujudkan Kota Jambi yang produktif, profesional, tertib, aman, sehat dan asri, sejahtera, dan demokratis. Kerangka ekonomi makro meliputi pertumbuhan ekonomi, struktur ekonomi, inflasi, pengangguran, kemiskinan, distribusi pendapatan serta arah kebijakan keuangan daerah.

3.1.2. Kondisi Perekonomian Nasional

Meskipun terjadi perlambatan perekonomian global akibat tensi geopolitik Rusia-Ukraina, Indonesia telah mengalami pertumbuhan yang kuat sebesar 5,31 persen pada tahun 2022. Semakin terkendalinya kasus COVID-19 dan meningkatnya aktivitas masyarakat pada triwulan IV-2022, mendukung realisasi pertumbuhan ekonomi untuk tumbuh lebih tinggi dari triwulan sebelumnya. Dari sudut pandang ekonomi global, Bank Dunia menurunkan proyeksi secara signifikan pertumbuhan ekonomi tahun 2023 menjadi 1,7 persen dari 3,0 persen seiring dengan potensi risiko resesi. Namun demikian, ekonomi Indonesia diperkirakan relatif tangguh terhadap risiko resesi pada tahun 2023. Sementara untuk tahun 2024, berbagai lembaga internasional memproyeksikan pertumbuhan akan menguat dari pertumbuhan pada tahun 2023. Dengan kata lain, Indonesia berpeluang untuk tumbuh lebih baik pada akhir pelaksanaan Rencana Pembangunan Jangka Menengah Nasional (RPJMN) Tahun 2020-2024.

Ekonomi domestik pada tahun 2022 mengalami pemulihan yang kuat di tengah tren perlambatan ekonomi global. Secara keseluruhan, ekonomi Indonesia mampu untuk tumbuh sebesar 5,3 persen pada tahun 2022. Pemulihan mobilitas dan pariwisata, terjaganya daya beli masyarakat, aktivitas produksi yang ekspansif, serta konsolidasi kebijakan fiskal dan moneter yang kuat selama tahun 2022, menjadi faktor pendorong bagi pertumbuhan ekonomi Indonesia. Sementara itu, PDB per kapita Indonesia juga mengalami peningkatan sebesar 9,9 persen, menjadi US\$4.783,9 atau setara Rp71,0 juta pada tahun 2022. Dengan pencapaian ini, Gross National Income (GNI) per kapita Indonesia diperkirakan juga mengalami kenaikan.

Dari sisi pengeluaran, peningkatan mobilitas seiring dengan pelonggaran kebijakan pembatasan aktivitas oleh pemerintah telah mendorong peningkatan konsumsi rumah tangga. Selain itu, penguatan program perlindungan sosial dalam meredam tekanan dari penyesuaian harga energi serta keberhasilan menjaga stabilitas harga pangan juga turut berperan dalam menjaga kesinambungan pemulihan daya beli masyarakat. Secara keseluruhan, konsumsi rumah tangga tumbuh sebesar 4,9 persen. Aktivitas investasi yang ditunjukkan oleh kinerja dari Pembentukan Modal Tetap Bruto (PMTB) tumbuh moderat sebesar 3,9 persen seiring dengan ketidakpastian global yang tengah berlangsung.

Sementara itu, konsumsi pemerintah mengalami kontraksi sebesar 4,5 persen, yang disebabkan oleh menurunnya belanja barang untuk pengendalian pandemi COVID-19. Tingginya harga komoditas di tengah berlangsungnya perang Rusia dan Ukraina mendorong peningkatan kinerja net ekspor Indonesia. Dari sisi ekspor, Indonesia mampu memanfaatkan peluang tersebut, sehingga ekspor dapat tumbuh sebesar 16,3 persen pada tahun 2022. Kenaikan tersebut utamanya didorong oleh kenaikan nilai bahan bakar mineral sebesar 67,5 persen dan volume bahan bakar mineral sebesar 7,2 persen. Selain itu, komoditas utama nonmigas yang mengalami kenaikan nilai dan volume adalah besi dan baja serta kendaraan dan bagiannya. Sementara itu, laju pertumbuhan impor Indonesia adalah sebesar 14,7 persen, yang didorong oleh kenaikan impor barang modal dan bahan baku. Secara keseluruhan, Indonesia masih mencatatkan net ekspor positif pada tahun 2022.

Dari sisi lapangan usaha, pertumbuhan ekonomi didorong oleh pertumbuhan positif dari seluruh sektor pada tahun 2022. Hal tersebut didorong oleh pertumbuhan tinggi beberapa sektor yang mampu mencapai dua digit, yaitu transportasi dan pergudangan serta akomodasi dan makan minum. Capaian ini utamanya didorong oleh penyelenggaraan berbagai acara berskala internasional di Indonesia (MotoGP, KTT G20, World Conference on Creative Economy, International E-Sport Federation World E-Sport Championship, World Super Bike); pembukaan perjalanan di negara sumber wisatawan mancanegara; serta pelaksanaan libur dan cuti bersama yang mampu meningkatkan perjalanan wisatawan mancanegara dan aktivitas pariwisata domestik.

Sektor pertanian menunjukkan peningkatan pertumbuhan sebesar 2,3 persen, seiring dengan adanya puncak panen dan tingginya harga komoditas perikanan dunia. Selain itu, adaptasi inovasi di sektor pertanian, terutama subsektor perikanan turut meningkatkan kapasitas produksi perikanan tangkap dan budidaya. Sektor industri pengolahan yang memiliki kontribusi terbesar pada PDB, yaitu 18,3 persen, tumbuh sebesar 4,9 persen.

Capaian ini didorong oleh pertumbuhan tinggi beberapa subsektor yang mampu mencapai dua digit, di antaranya industri logam dasar, industri mesin dan perlengkapannya, dan industri alat angkutan. Seiring dengan peningkatan aktivitas ekonomi, sektor perdagangan juga mengalami peningkatan dengan pertumbuhan

sebesar 5,5 persen.

Pertumbuhan ekonomi yang relatif baik pada tahun 2022 menjadi modal kuat untuk menghadapi tekanan ketidakpastian global pada tahun 2023 yang diperkirakan akan tumbuh pada kisaran 5,3–5,5 persen. Konsumsi masyarakat diperkirakan akan tetap kuat, seiring dengan terjaganya daya beli masyarakat dan inflasi yang diperkirakan akan kembali ke target bank sentral yakni 2,0–4,0 pada semester II-2023. Konsumsi Lembaga Non-Profit yang melayani Rumah Tangga (LNPRT) juga diperkirakan akan meningkat seiring dengan persiapan pelaksanaan pemilu pada tahun 2024.

Ekspor barang dan jasa diperkirakan akan tetap tumbuh positif, seiring dengan meningkatnya aktivitas ekonomi mitra dagang Indonesia di Wilayah Asia. Harga komoditas pada tahun 2023 diperkirakan akan melambat dan tidak setinggi pada tahun 2022. Komoditas batu bara menjadi peluang untuk ekspor dengan pembukaan kembali ekonomi Cina dan memenuhi kebutuhan energi Kawasan Eropa.

Dari sisi lapangan usaha, industri pengolahan tahun 2023 diperkirakan tetap menjadi motor penggerak pertumbuhan ekonomi dan mampu tumbuh positif, didukung oleh peningkatan permintaan domestik maupun eksternal dan peningkatan investasi. Kinerja pariwisata dan sektor penunjangnya menunjukkan perbaikan secara signifikan, walaupun masih di bawah level prapandemi.

Tabel 3.1.
PDB Atas Dasar Harga Berlaku dan Harga Konstan 2010
Menurut Lapangan Usaha (triliun rupiah)

Lapangan Usaha	Harga Berlaku			Harga Konstan 2010		
	2020	2021	2022	2020	2021	2022
Pertanian, Kehutanan dan Perikanan	2,115.5	2,254.5	2,428.9	1,378.4	1,404.2	1,435.9
Pertambangan dan penggalan	993.5	1,523.7	2,393.4	790.5	822.1	858.2
Industri pengolahan	3,068.0	3,266.9	3,591.8	2,209.9	2,284.8	2,396.6
Pengadaan listrik dan gas	179.7	190.1	204.7	108.8	114.9	122.5
Pengadaan air, pengelolaan Sampah, Limbah dan Daur Ulang	11.3	12.0	12.5	9.4	9.9	10.2
Konstruksi	1,652.7	1,771.7	1,913.0	1,072.3	1,102.5	1,124.7

Lapangan Usaha	Harga Berlaku			Harga Konstan 2010		
	2020	2021	2022	2020	2021	2022
Perdagangan besar dan eceran, dan reparasi mobil dan sepeda motor	1,994.0	2,199.9	2,516.6	1,385.7	1,449.8	1,529.9
Transportasi dan pergudangan	689.5	719.6	983.5	393.4	406.2	486.9
Penyediaan akomodasi dan makan minum	394.0	412.3	472.1	299.1	310.7	347.9
Informasi dan komunikasi	696.0	748.8	812.8	652.1	696.5	750.4
Jasa keuangan	696.1	736.2	809.3	457.5	464.6	473.6
Real estate	453.8	468.2	488.3	324.3	333.3	339.0
Jasa perusahaan	294.3	301.1	341.4	195.7	197.1	214.4
Administrasi pemerintahan dan jaminan sosial wajib	586.0	586.7	605.1	365.4	364.3	373.4
Jasa pendidikan	551.2	557.7	566.6	350.3	350.7	352.7
Jasa kesehatan dan kegiatan sosial	201.5	227.2	236.2	142.2	157.1	161.4
Jasa lainnya	302.6	312.2	354.2	196.6	200.8	219.8
Nilai Tambah Bruto Atas Dasar Harga Dasar	14,879.7	16,288.8	18,730.4	10,331.6	10,669.5	11,197.5
Pajak Dikurang Subsidi Atas Produk	563.7	687.9	858.0	391.4	450.6	512.9
Produk Domestik Bruto (PDB)	15,443.4	16,976.7	19,588.4	10,723.0	11,120.1	11,710.4

Sumber : BPS, 2023

Dari sisi pengeluaran, seluruh komponen mengalami pertumbuhan dibanding tahun 2021, kecuali Pengeluaran Konsumsi Pemerintah. Pertumbuhan tertinggi berada pada komponen Ekspor barang dan jasa sebesar 32,01 persen dan 16,29 persen, serta komponen impor barang dan jasa sebesar 28,35 persen dan 14,75 persen.

Tabel 3.2.
PDB Atas Dasar Harga Berlaku dan Harga Konstan 2010
Menurut Pengeluaran (triliun rupiah)

Komponen	Harga Berlaku			Harga Konstan 2010		
	2020	2021	2022	2020	2021	2022
Pengeluaran Konsumsi Rumah Tangga	8,899.9	9,236.0	10,160.4	5,780.2	5,896.7	6,187.2
Pengeluaran Konsumsi LNPRT	201.5	207.9	229.0	130.3	132.4	139.9
Pengeluaran Konsumsi Pemerintah	1,491.2	1,569.5	1,500.7	874.1	911.2	870.1
Pembentukan Modal Tetap Bruto	4,897.0	5,227.9	5,697.3	3,419.2	3,549.2	3,686.6

Komponen	Harga Berlaku			Harga Konstan 2010		
	2020	2021	2022	2020	2021	2022
Perubahan Inventori	97.9	111.1	129.4	51.3	62.7	70.7
Ekspor Barang dan Jasa	2,676.5	3,634.4	4,797.7	2,083.9	2,458.0	2,858.3
Dikurangi Impor Barang dan Jasa	2,415.5	3,189.9	4,094.2	1,686.0	2,105.2	2,415.8
Diskrepani Statistik 1)	-405.1	179.8	1,168.1	70.0	215.1	313.4
Produk Domestik Bruto (PDB)	15,443.4	16,976.7	19,588.4	10,723.0	11,120.1	11,710.4

Keterangan: 1) Selisih PDB Lapangan Usaha dan PDB Pengeluaran

Sumber : BPS, 2022

Pelaksanaan pembangunan nasional mengalami tekanan sejak meluasnya penyebaran COVID-19 di Indonesia pada bulan Maret tahun 2020. Krisis kesehatan tidak dapat dihindari sehingga menjadi pemicu kontraksi perekonomian nasional. Kondisi tersebut terjadi secara global yang bersifat unprecedented shock dan belum ada negara yang memiliki pengalaman dalam menanggulangi pandemi tersebut. Pemerintah Indonesia terus merespons dinamika pandemi COVID-19 dengan berbagai kebijakan pengendalian yang dilakukan secara komprehensif. Berbagai kebijakan tersebut ditujukan untuk melindungi kehidupan dan penghidupan masyarakat dari dampak pandemic COVID-19. Kebijakan pengendalian COVID-19 juga ditujukan untuk memastikan proses pemulihan ekonomi berjalan secara inklusif dan berkelanjutan sesuai koridor pembangunan jangka menengah.

Vaksinasi yang telah dimulai secara gradual sejak tahun 2021 terbukti mampu mengendalikan penyebaran pandemi COVID-19 menuju pencapaian *herd immunity*. Pelaksanaan vaksinasi, pemulihan daya beli masyarakat, perbaikan investasi, serta pertumbuhan ekspor yang tinggi memberikan kontribusi pada pemulihan perekonomian yang relatif cepat. Meskipun terjadi lonjakan varian Delta pada pertengahan tahun 2021, namun pertumbuhan ekonomi pada periode yang sama tetap menunjukkan tren positif. Penguatan ekonomi diperkirakan akan berlanjut selama tahun 2022 dan 2023 seiring dengan menurunnya angka kasus aktif COVID-19 memasuki fase transisi dari pandemi menuju endemi.

Sebagai upaya melanjutkan estafet pembangunan, RKP Tahun 2023 mengusung tema "Peningkatan Produktivitas untuk Transformasi Ekonomi yang Inklusif dan Berkelanjutan". Penetapan tema tersebut mempertimbangkan arahan Presiden, hasil evaluasi pembangunan tahun 2021, evaluasi kebijakan tahun 2022,

hasil forum konsultasi publik dan kerangka ekonomi makro. Selain itu, penetapan tema juga mempertimbangkan isu strategis dan dinamika pandemi COVID-19, serta konsistensi dengan Rencana Pembangunan Jangka Menengah Nasional (RPJMN) Tahun 2020-2024. Melalui RKP Tahun 2023 pemerintah berkomitmen untuk memberikan arahan pada (1) kebijakan prioritas nasional yang komprehensif dan sistematis, (2) kerangka pendanaan, (3) kerangka kelembagaan, (4) kerangka regulasi, serta (5) kerangka evaluasi dan pengendalian, dalam melaksanakan pembangunan nasional. Penyusunan RKP mengacu pada regulasi yang tertuang dalam Undang-Undang (UU) No. 25/2004 tentang Sistem Perencanaan Pembangunan Nasional (SPPN) dan Peraturan Pemerintah (PP) No. 17/2017 tentang Sinkronisasi Proses Perencanaan dan Penganggaran Pembangunan Nasional.

Pertumbuhan ekonomi yang relatif baik pada tahun 2022 menjadi modal kuat untuk menghadapi tekanan ketidakpastian global pada tahun 2023 yang diperkirakan akan tumbuh pada kisaran 5,3–5,5 persen. Konsumsi masyarakat diperkirakan akan tetap kuat, seiring dengan terjaganya daya beli masyarakat dan inflasi yang diperkirakan akan kembali ke target bank sentral yakni 2,0–4,0 pada semester II-2023. Konsumsi Lembaga Non-Profit yang melayani Rumah Tangga (LNPRT) juga diperkirakan akan meningkat seiring dengan persiapan pelaksanaan pemilu pada tahun 2024.

Tabel 3.3.
Sasaran Ekonomi RKP 2023

Uraian	Sasaran Ekonomi RKP 2023
Perkiraan besaran-besaran pokok	
Pertumbuhan PDB (% yoy)	5,3-5,5
Laju inflasi, IHK (% yoy): akhir periode	3,6
Neraca pembayaran	
Cadangan devisa (USD miliar)	144,2-145,3
- dalam bulan impor	6,1-6,0
Neraca Transaksi Berjalan (% PDB)	0,5-0,5
Keuangan Negara	
Penerimaan perpajakan (% PDB)	9,6
Keseimbangan Primer (% PDB)	(0,7)
Surplus/defisit APBN (% PDB)	(2,8)
Stok utang pemerintah (% PDB)	39,4

Uraian	Sasaran Ekonomi RKP 2023
PMTB/Investasi	
Pertumbuhan Investasi (PMTB) (%)	6,1-6,3
Nilai Realisasi PMA dan PMDN (Triliun Rp)	1.200-1.300
Nilai Realisasi PMA dan PMDN Industri Pengolahan (Triliun Rp)	396-420
Target Pembangunan	
Tingkat Pengangguran Terbuka (%)	5,3-6,0
Tingkat Kemiskinan (%)	8,5-9,0
Rasio Gini (nilai)	0,375-0,378
Indeks Pembangunan Manusia (IPM)	73,36-73,37
Penurunan Emisi GRK	27,02
Indikator Pembangunan	
Nilai Tukar Petani (NTP)	105-107
Nilai Tukar Nelayan (NTN)	107-108

Sumber: RKP 2023

Stabilitas makro ekonomi tahun 2023 diupayakan tetap mendukung proses pemulihan pascapandemi COVID- 19. Tingkat inflasi dijaga stabil pada 3,6 persen dan nilai tukar Rupiah diperkirakan berada pada rentang Rp14.300,00-Rp14.800,00 per US\$. Kondisi makro yang menguat dan stabil pada tahun 2023 diiringi oleh peningkatan kualitas pertumbuhan berkelanjutan. Pada tahun 2023 TPT diharapkan turun menjadi 5,3-5,5 persen. Demikian pula rasio gini turun menjadi 0,375-0,378. Seiring dengan itu, kesejahteraan masyarakat diharapkan meningkat, yang diindikasikan oleh meningkatnya IPM menjadi 73,36-73,37. Kebijakan peningkatan kinerja sektor pertanian, kehutanan, dan perikanan diharapkan dapat menjaga tingkat kesejahteraan petani dan nelayan, yang ditunjukkan oleh indikator NTP pada kisaran 105-107 dan NTN pada kisaran 107-108.

Tahun 2023 merupakan tahun untuk akselerasi pertumbuhan ekonomi untuk mendorong transformasi ekonomi. Target vaksinasi penuh yang mendorong terciptanya kekebalan massal (herd immunity) pada tahun 2022, mendorong pemerintah mempersiapkan langkah untuk menuju masa transisi dari kondisi pandemi menjadi endemi. Langkah kebijakan tersebut diharapkan dapat mendorong peningkatan aktivitas masyarakat yang tentunya akan berdampak pada peningkatan pendapatan masyarakat. Selain itu, akselerasi pertumbuhan ekonomi juga didorong oleh tumbuhnya investasi untuk meningkatkan kapasitas produktif perekonomian. Untuk mengurangi tekanan delisit transaksi berjalan seiring dengan

akselerasi pertumbuhan ekonomi dan juga sebagai salah satu upaya untuk peningkatan kapasitas produktif perekonomian pada tahun 2023, ekspor untuk tumbuh lebih tinggi dari rata-rata pertumbuhan ekonomi nasional. Lebih lanjut, mulai berjalannya program-program transformasi ekonomi juga menjadi salah satu sumber pertumbuhan ekonomi Indonesia.

Arah kebijakan dalam upaya akselerasi pertumbuhan ekonomi untuk mengejar sasaran jangka menengah-panjang serta menghadapi tantangan yang ada pascapandemi difokuskan pada peningkatan produktivitas di seluruh sektor ekonomi, penguatan pemulihan sosial serta optimalisasi transisi menuju ekonomi yang berkelanjutan. Agenda tersebut akan mendorong penguatan fondasi ekonomi Indonesia untuk tumbuh lebih kuat, inklusif, dan berkelanjutan. Fokus Kebijakan Makro 2023 sebagai berikut:

a. Peningkatan Produktivitas

Peningkatan produktivitas diarahkan untuk mengemballkan trajectory pertumbuhan ekonomi ke level sebelum pandemi dan mengangkat trajectory tersebut ke level yang lebih baik lagi. Peningkatan produktivitas perlu dilakukan pada sektor itu sendiri (*within sectors*) diiringi dengan pergeseran struktur ekonomi menuju sektor-sektor bernilai tambah tinggi (*between sectors*). Upaya peningkatan produktivitas dilakukan melalui revitalisasi industri dan penguatan riset terapan, mendorong pemulihan dunia usaha, pembangunan IKN, dan peningkatan infrastruktur digital dan konektivitas.

b. Penguatan Pemulihan Sosial dan Ekonomi yang Inklusif

Dampak pandemi COVID-19 yang masih dirasakan, khususnya bagi pembangunan sosial, menegaskan kembali perlunya penguatan pemulihan sosial. Penguatan pemulihan sosial ditujukan untuk meningkatkan kualitas SDM yang berdaya saing. Penguatan kapasitas dan kapabilitas SDM merupakan bagian terpenting dari pembangunan yang pada akhirnya mampu meningkatkan kapasitas produktif suatu perekonomian. Upaya penguatan pemulihan sosial yang inklusif dilakukan melalui percepatan penghapusan kemiskinan ekstrem, peningkatan kualitas SDM melalui penguatan sistem pendidikan dan kesehatan, penanggulangan pengangguran disertai dengan peningkatan pekerjaan layak (*decent job*), serta percepatan pembangunan infrastruktur dasar yang meliputi penyediaan air bersih dan sanitasi yang layak.

c. **Pembangunan yang Berkelanjutan**

Pembangunan perlu memperhatikan kelestarian lingkungan sehingga sumber daya dapat dikembangkan secara optimal untuk kebutuhan saat ini maupun untuk generasi yang akan datang. Pembangunan yang berkelanjutan diarahkan pada penciptaan pertumbuhan ekonomi dan sosial melalui kegiatan pembangunan rendah karbon dan meminimalkan eksploitasi sumber daya alam. Arah pembangunan berkelanjutan difokuskan untuk dapat mendorong pembangunan rendah karbon dan transisi energi yang mampu merespons tantangan-tantangan dari perubahan iklim.

Kinerja perekonomian Indonesia yang telah membaik, diharapkan akan berlanjut hingga tahun 2022, sehingga dapat mendorong akselerasi pertumbuhan ekonomi pada tahun 2023. Pemulihan ekonomi yang kuat tersebut diharapkan mampu menjadi fondasi untuk memulai proses transformasi ekonomi dimana kebijakan Pemerintah bertujuan tidak hanya ditujukan untuk kembali ke tingkat sebelum krisis, namun tumbuh lebih baik. Untuk mengejar sasaran yang telah ditetapkan dalam jangka menengah-panjang, upaya meningkatkan daya saing perekonomian pascapandemi COVID-19 harus dilakukan. Tahun 2023 diarahkan untuk mengatasi dampak jangka-menengah pascapandemi COVID-19, mengakomodir berbagai perubahan yang terjadi akibat pandemi COVID-19, serta mengatasi permasalahan-permasalahan struktural yang ada sehingga berkontribusi pada peningkatan kapasitas produktif perekonomian yang turun akibat pandemi COVID-19. Peningkatan kapasitas produktif tersebut diharapkan dapat bersumber dari peningkatan stok kapital dan produktivitas.

Asumsi dasar dalam penyusunan Perubahan APBN Tahun 2023 antara lain adalah:

- a. Pertumbuhan ekonomi nasional berkisar 5,3-5,5 persen Inflasi secara nasional 3,6 persen;
- b. Tingkat suku bunga Surat Utang Negara (SUN) 10 tahun sebesar 7,9 persen.
- c. Nilai tukar rupiah berada di kisaran Rp14.800 per dolar AS;
- d. Asumsi harga minyak mentah Indonesia diperkirakan sebesar 90 dollar/barel, dengan lifting minyak 660.000 barel per hari, dan lifting gas diperkirakan 1.100.000 barel per hari.

3.1.3. Kondisi Perekonomian Provinsi Jambi

Laju pertumbuhan ekonomi Provinsi Jambi selama periode 2019-2022 cenderung fluktuatif. Pada tahun 2019 pertumbuhan ekonomi mencapai 4,4 persen kemudian berkontraksi pada tahun 2020 sebesar 0,46 persen namun kembali tumbuh pada Tahun 2021 menjadi 3,66 persen dan Tahun 2022 menjadi 5,13 persen.

Tabel 3.4.
Laju Pertumbuhan Y-on-Y PDRB Triwulanan
Menurut Lapangan Usaha Provinsi Jambi (Persen)

Sektor PDRB	2022				
	TW I	TW II	TW III	TW IV	Tahunan
A. Pertanian, Kehutanan, dan Perikanan	2.62	3.09	4.69	9.65	5.00
B. Pertambangan dan Penggalian	9.03	12.61	4.74	5.48	7.82
C. Industri Pengolahan	1.04	4.22	4.54	2.28	3.05
D. Pengadaan Listrik dan Gas	12.31	11.81	13.00	9.62	11.66
E. Pengadaan Air, Pengelolaan Sampah, Limbah dan Daur Ulang	6.60	1.81	4.67	-0.22	3.15
F. Konstruksi	1.83	2.12	1.44	-8.17	-0.88
G. Perdagangan Besar dan Eceran; Reparasi Mobil dan Sepeda Motor	3.34	3.35	5.62	9.12	5.41
H. Transportasi dan Pergudangan	11.61	21.18	15.26	19.19	16.92
I. Penyediaan Akomodasi dan Makan Minum	8.49	9.47	18.35	8.48	11.09
J. Informasi dan Komunikasi	6.98	7.73	7.15	7.13	7.25
K. Jasa Keuangan dan Asuransi	4.05	-7.38	-0.20	0.74	-0.72
L. Real Estate	6.74	6.77	2.95	0.76	4.22
M.N. Jasa Perusahaan	14.74	23.20	14.57	8.64	15.13
O. Administrasi Pemerintahan, Pertahanan dan Jaminan Sosial Wajib	0.02	-10.37	13.54	-2.65	-0.65
P. Jasa Pendidikan	2.75	-2.51	8.21	0.24	2.02
Q. Jasa Kesehatan dan Kegiatan Sosial	13.01	-0.11	-10.16	-8.57	-2.40
R.S.T.U. Jasa lainnya	5.15	7.39	8.14	10.41	7.81
PRODUK DOMESTIK REGIONAL BRUTO	4.71	5.37	5.20	5.22	5.13

Sumber : BPS, 2023

Berdasarkan tabel diatas, pertumbuhan ekonomi Provinsi Jambi Tahun 2022, sumber pertumbuhan tertinggi berasal dari Transportasi dan Pergudangan sebesar 16,92 persen, diikuti Jasa Perusahaan sebesar 15,13 persen, serta pengadaan listrik dan gas sebesar 11,66 persen.

Tabel 3.5.
Laju Pertumbuhan Y-on-Y PDRB Triwulanan Menurut Pengeluaran (Persen)

Komponen Pengeluaran PDRB	2022				
	TW I	TW II	TW III	TW IV	Tahunan
Pengeluaran Konsumsi Rumah Tangga	5.03	6.11	3.80	2.99	4.46
Pengeluaran Konsumsi LNPRT	6.47	7.10	8.04	2.76	6.05
Pengeluaran Konsumsi Pemerintah	3.00	-7.02	-0.17	8.78	1.52
Pembentukan Modal Tetap Bruto	6.83	2.84	7.24	-6.08	2.38
Perubahan Inventori	-	-	-	-	-
Ekspor Barang dan Jasa	4.26	10.13	9.54	-4.91	4.27
Dikurangi Impor Barang dan Jasa	3.02	10.89	10.03	-14.43	0.40
Produk Domestik Regional Bruto	4.71	5.37	5.20	5.22	5.13

Sumber : BPS, 2023

Struktur PDRB Provinsi Jambi menurut pengeluaran tahun 2022 menunjukkan perubahan. Perekonomian Provinsi Jambi tahun 2022 didominasi oleh komponen Pengeluaran Konsumsi LNPRT sebesar 6,05 persen; diikuti pengeluaran konsumsi rumah tangga sebesar 4,46 persen; komponen Ekspor Barang dan Jasa sebesar 4,27 persen; komponen PMTB sebesar 2,38 persen; dan pengeluaran konsumsi pemerintah sebesar 1,52 persen.

Pada triwulan II 2022, inflasi Provinsi Jambi tercatat 7,01% (yoy), lebih tinggi dibandingkan triwulan sebelumnya dan inflasi nasional yang masing-masing tercatat sebesar 2,83% (yoy) dan 4,35% (yoy). Laju inflasi Provinsi Jambi tersebut merupakan komposit dari inflasi di Kota Jambi dan Kabupaten Bungo pada triwulan II 2022 yang masing-masing tercatat sebesar 6,94% (yoy) dan 7,63% (yoy).

Peningkatan tekanan inflasi di Kota Jambi terutama didorong oleh inflasi pada Kelompok Makanan, Minuman, dan Tembakau. Pada triwulan II 2022, inflasi kelompok ini tercatat sebesar 14,02% (yoy). Inflasi kelompok ini didorong oleh inflasi pada seluruh sub kelompok yang terutama disumbang oleh sub kelompok makanan yang mengalami inflasi sebesar 15,28% (yoy). Adapun komoditas utama yang memberikan andil terhadap peningkatan inflasi sub kelompok tersebut di antaranya cabai merah, minyak goreng, bawang merah, ikan nila, dan telur ayam ras. Sejalan dengan Kota Jambi, Kabupaten Bungo juga tercatat mengalami inflasi pada

triwulan II 2022. Inflasi di Kabupaten Bungo tersebut terutama disumbangkan oleh inflasi pada Kelompok Makanan, Minuman, dan Tembakau yang mengalami inflasi 17,25% (yoy). Inflasi kelompok pengeluaran tersebut didorong oleh peningkatan harga pada sub kelompok makanan sebesar 19,29% (yoy). Adapun komoditas pada sub kelompok Makanan yang menyumbang inflasi di antaranya cabai merah, minyak goreng, bawang merah, telur ayam ras, dan kopi bubuk.

Selanjutnya, inflasi Provinsi Jambi pada triwulan III 2022 diperkirakan akan lebih rendah secara *month to month* dibanding triwulan sebelumnya meskipun lebih tinggi jika dibandingkan secara year on year sebagai dampak base year effect. Penurunan tekanan inflasi diperkirakan akan didorong oleh membaiknya kondisi pasokan di tengah mulai masuknya musim panen komoditas hortikultura, seperti aneka cabai dan bawang merah, di beberapa sentra produksi sehingga diharapkan dapat menstabilkan harga. Penurunan tekanan harga pada komoditas hortikultura tersebut diperkirakan akan menahan laju inflasi Kelompok Makanan, Minuman, dan Tembakau yang menjadi penyumbang inflasi terbesar di Jambi. Namun demikian, inflasi keseluruhan tahun 2022 diperkirakan berada di atas rentang sasaran inflasi nasional 3%+1% dan akan berada di rentang sasaran pada tahun 2023 seiring dengan upaya TPID untuk mengendalikan inflasi dalam koridor 4K.

Sama halnya dengan nasional, Pandemi Covid-19 juga sangat berpengaruh terhadap perekonomian Provinsi Jambi tidak hanya pada tahun 2020 namun juga berdampak pada tahun 2021. Sasaran Pertumbuhan ekonomi Provinsi Jambi tahun 2022 diperkirakan akan berada pada kisaran 4,3 – 4,90 persen (yoy), dengan asumsi vaksinasi dapat berjalan sesuai rencana dan memberikan dampak sesuai harapan. Selain itu, asumsi pertumbuhan ekonomi tersebut ditopang oleh asumsi permintaan eksternal terhadap komoditas energi primer dan menguatnya permintaan domestik terhadap komoditas unggulan provinsi Jambi yang diikuti oleh perbaikan harga komoditas dunia.

Kinerja perekonomian Provinsi Jambi dari sisi produksi diharapkan telah mampu pulih dari dampak pandemi Covid-19 dan meletakkan pondasi yang baik dalam menopang keberlanjutan pembangunan perekonomian di Provinsi Jambi. Namun demikian, antisipasi terhadap adanya kinerja sektor produksi yang masih

lamban sebagai akibat pembatasan aktivitas juga diperlukan. Untuk itu diperlukan upaya pemulihan kinerja sektor produksi menghadapi situasi kebangkrutan dan pengurangan pekerja. Salah satu sektor penting yang diharapkan pulih dan mampu berkinerja baik adalah sektor pertanian, kehutanan dan perikanan. Setelah mengalami tekanan yang cukup berat di tahun 2020 dan 2021 sebagai akibat Covid-19, perekonomian global tahun 2022 diperkirakan akan mengalami perbaikan yang berdampak pada perkiraan laju pertumbuhan volume perdagangan global dan peningkatan harga komoditas. Kondisi ini memberikan peluang pada sektor pertanian, kehutanan dan perikanan untuk mengambil peran dalam pertumbuhan volume perdagangan tersebut, mengingat produk unggulan ekspor Provinsi Jambi merupakan produk sektor tersebut. Pertumbuhan sektor ini diharapkan juga diikuti oleh sektor industri pengolahan sebagai implementasi dari berbagai kebijakan dukungan pemulihan dan upaya revitalisasi sektor ini oleh pemerintah. Pemulihan sektor ini akan memberikan dampak pengganda baik daya serap (*backward linkage*) maupun daya sebar (*forward linkage*) yang mendorong perekonomian pada tahun 2022.

Sektor-sektor tersier juga diprediksi akan memberikan kontribusi terhadap pertumbuhan ekonomi tahun 2022, seperti sektor informasi dan komunikasi, serta jasa keuangan. Hal ini sebagai dampak perubahan paradigma ekonomi saat berlangsung pandemi yang mendorong penggunaan teknologi informasi yang lebih intensif. Pola bekerja, belajar dan belanja dari rumah diperkirakan menjadi gaya hidup baru yang akan terus berkembang didukung oleh struktur penduduk yang didominasi kaum milenial.

Dari sisi pengeluaran, pertumbuhan ekonomi tahun 2022 sumbangan pertumbuhan Konsumsi Rumah Tangga dan LNPRT masih diprediksi dapat mendorong pertumbuhan ekonomi Provinsi Jambi seiring peningkatan kinerja sektor pertanian, perikanan dan kehutanan serta sektor pertambangan dan penggalian yang memperkuat daya beli masyarakat, serta komitmen pemerintah untuk terus menjaga tingkat inflasi, terutama harga kebutuhan pokok didukung dengan penguatan program perlindungan sosial yang komprehensif dan lebih tepat sasaran.

Dengan basis tahun 2020 yang lebih rendah dari tahun sebelumnya, maka konsumsi pemerintah pada tahun 2022 diperkirakan tumbuh 3,66 persen dengan asumsi beberapa rencana pembangunan infrastruktur yang tertunda pada tahun 2020 dan 2021 akan dilaksanakan pada tahun 2022 ditambah dengan rencana tahun 2022. Sementara pemberian fasilitasi kemudahan usaha dan investasi serta pembangunan infrastruktur diharapkan mampu mendorong pertumbuhan investasi di Provinsi Jambi sebesar 2,53 persen. Demikian pula pada sisi perdagangan, kinerja ekspor juga diperkirakan mengalami perbaikan yang bersumber dari peningkatan sektor Pertambangan dan penggalian, serta sektor Pertanian, Kehutanan dan perikanan.

3.1.4. Kondisi Perekonomian Kota Jambi

Pengenalan dan pemahaman mengenai kondisi riil daerah sebagai basis dalam penetapan tujuan pembangunan daerah dan program-program pembangunan daerah salah satunya dilakukan dengan analisis makro ekonomi daerah. Dengan analisis makro ekonomi daerah dapat dilakukan identifikasi kondisi pembangunan mencakup pencapaian indikator makro ekonomi, pencapaian indikator pembangunan daerah, termasuk analisis dan proyeksi kapasitas fiskal daerah sebagai sumber dana bagi pelaksanaan kegiatan pembangunan oleh pemerintah.

Kerangka ekonomi makro tahun 2023 disusun berdasarkan kondisi perekonomian Kota Jambi pada tahun 2021 dan 2022, masalah-masalah yang harus diselesaikan, tantangan yang harus dihadapi, serta tujuan yang ingin dicapai pada tahun mendatang untuk mewujudkan Kota Jambi yang produktif, profesional, tertib, aman, sehat dan asri, sejahtera, dan demokratis. Kerangka ekonomi makro meliputi pertumbuhan ekonomi, struktur ekonomi, inflasi, pengangguran, kemiskinan, distribusi pendapatan serta arah kebijakan keuangan daerah.

Untuk mengetahui tingkat dan pertumbuhan pendapatan masyarakat, perlu disajikan statistik Pendapatan Nasional/Regional secara berkala, untuk digunakan sebagai bahan perencanaan pembangunan nasional atau regional khususnya di

bidang ekonomi. Angka pendapatan nasional/regional dapat dipakai juga sebagai bahan evaluasi dari hasil pembangunan ekonomi yang telah dilaksanakan oleh berbagai pihak, baik pemerintah pusat/daerah, maupun swasta.

Produk Domestik Regional Bruto (PDRB) merupakan nilai tambah bruto seluruh barang dan jasa yang tercipta atau dihasilkan di wilayah regional domestik suatu daerah yang timbul akibat berbagai aktivitas ekonomi dalam tahun tertentu atau periode tertentu. PDRB pada dasarnya merupakan jumlah nilai tambah yang dihasilkan oleh seluruh unit usaha dalam suatu daerah tertentu. Jumlah nilai barang dan jasa akhir yang disediakan dari produksi harus sama dengan nilai barang yang digunakan. PDRB merupakan salah satu indikator penting untuk mengetahui perkembangan perekonomian suatu daerah dalam tahun atau periode tertentu, baik atas dasar harga berlaku maupun harga konstan.

PDRB atas dasar harga berlaku menggambarkan berjalan (*current account*), sedang PDRB atas dasar harga konstan menunjukkan nilai tambah barang dan jasa tersebut yang dihitung menggunakan harga yang berlaku pada satu tahun tertentu sebagai tahun dasar. PDRB menurut harga berlaku digunakan untuk mengetahui sebaran dan struktur ekonomi suatu daerah. Sementara itu, PDRB konstan digunakan untuk mengetahui kemampuan sumber daya dalam mendorong pertumbuhan ekonomi secara riil dari tahun ke tahun atau pertumbuhan ekonomi yang tidak dipengaruhi oleh faktor harga. PDRB juga dapat digunakan untuk mengetahui perubahan harga dengan menghitung deflator PDRB (perubahan indeks implisit). Indeks harga implisit merupakan rasio antara PDRB menurut harga berlaku dan PDRB menurut harga konstan.

Perhitungan Produk Domestik Regional Bruto secara konseptual menggunakan tiga macam pendekatan, yaitu: pendekatan produksi, pendekatan pengeluaran dan pendekatan pendapatan.

a. Pendekatan Produksi

Produk Domestik Regional Bruto adalah jumlah nilai tambah atas barang dan jasa yang dihasilkan oleh berbagai sektor produksi di wilayah suatu daerah dalam waktu tertentu (umumnya tahunan atau triwulan). Sektor

produksi dalam penyajian ini dikelompokkan dalam 17 lapangan usaha, yaitu: (1) pertanian, kehutanan dan perikanan, (2) pertambangan dan penggalian, (3) industri pengolahan, (4) pengadaan listrik, (5) pengadaan air, pengelolaan sampah, limbah dan daur ulang, (6) konstruksi, (7) perdagangan besar dan eceran, reparasi mobil & sepeda motor, (8) transportasi dan pergudangan, (9) penyediaan akomodasi dan makan minum, (10) informasi dan komunikasi, (11) jasa keuangan dan asuransi, (12) real estate, (13) jasa perusahaan, (14) administrasi pemerintahan, pertahanan dan jaminan sosial wajib, (15) jasa pendidikan, (16) jasa kesehatan dan kegiatan lainnya dan (17) jasa lainnya.

b. Pendekatan Pengeluaran

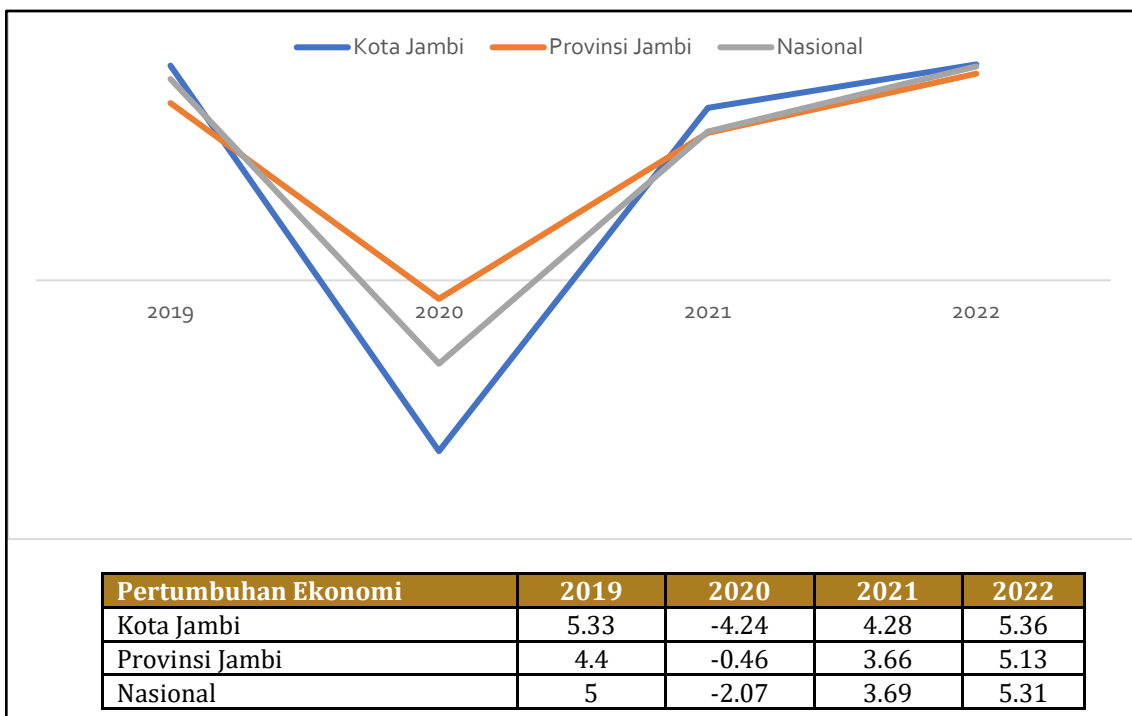
Produk Domestik Regional Bruto adalah merupakan jumlah pengeluaran yang termasuk dalam komponen permintaan akhir yang terdiri dari : (1) pengeluaran konsumsi rumah tangga; (2) pengeluaran konsumsi lembaga non profit yang melayani rumah tangga, (3) konsumsi pemerintah, (4) pembentukan modal tetap domestik bruto, (5) perubahan inventori & diskrepani statistik, (6) ekspor barang dan jasa, dan (7) impor barang dan jasa.

c. Pendekatan Pendapatan

Produk Domestik Regional Bruto merupakan jumlah balas jasa yang diterima oleh faktor-faktor produksi yang ikut serta dalam proses produksi di suatu daerah dalam jangka waktu tertentu (triwulan atau tahunan). Balas jasa yang dimaksud adalah upah dan gaji, sewa tanah, bunga modal dan keuntungan. Semuanya sebelum dipotong pajak penghasilan dan pajak langsung lainnya. Dalam definisi ini, PDRB mencakup juga penyusutan dan pajak tidak langsung neto (pajak tak langsung dikurangi subsidi).

3.1.4.1. Laju Pertumbuhan Ekonomi

Pertumbuhan ekonomi merupakan indikator yang dapat menggambarkan kinerja perekonomian di suatu wilayah. Umumnya, Laju Pertumbuhan Ekonomi (LPE) diukur dengan laju pertumbuhan PDRB atas dasar harga konstan. Dalam rentang tahun 2017-2022, Laju Pertumbuhan Ekonomi Kota Jambi. Laju Pertumbuhan Ekonomi pada tahun 2017 tercatat sebesar 4,68% dan meningkat terus sampai dengan tahun 2019, namun di tahun 2020 mengalami kontraksi sebesar -4,24%. Hal ini dipengaruhi oleh kondisi dunia maupun nasional yang sedang mengalami pandemi COVID 19. Pada tahun 2021, Laju Pertumbuhan Ekonomi Kota Jambi meningkat kembali menjadi 4,28% dan pada tahun 2022 sebesar 5,36% berada di atas Laju Pertumbuhan Ekonomi Provinsi Jambi, yaitu sebesar 5,13% dan Laju Pertumbuhan Nasional sebesar 5,31 %. Untuk mengetahui perbandingan Laju Pertumbuhan Ekonomi Kota Jambi dapat dilihat pada gambar di bawah ini.



Sumber: BPS, 2023

Gambar 3.1.
Laju Pertumbuhan Ekonomi Nasional, Provinsi Jambi dan Kota Jambi (%)
Tahun 2019-2022

Untuk mengetahui nilai Produk Domestik Regional Bruto (PDRB) Kota Jambi menurut lapangan usaha atas dasar harga konstan tahun 2018-2022 dapat dilihat pada tabel di bawah ini.

Tabel 3.6.
PDRB Kota Jambi Menurut Lapangan Usaha
Atas Dasar Harga Konstan Tahun 2018–2022 (Miliar Rupiah)

Sektor PDRB	Tahun				
	2018	2019	2020	2021	2022
A. Pertanian, Kehutanan, dan Perikanan	195.98	190.88	189.62	166.65	168.69
B. Pertambangan dan Penggalian	432.13	425.97	441.94	453.18	452.49
C. Industri Pengolahan	2189.77	2249.76	2224.21	2263.40	2343.69
D. Pengadaan Listrik dan Gas	33.60	36.10	36.86	39.24	43.32
E. Pengadaan Air, Pengelolaan Sampah, Limbah dan Daur Ulang	46.13	46.50	45.05	47.28	49.29
F. Konstruksi	1809.48	1943.29	1921.53	2018.40	1999.56
G. Perdagangan Besar dan Eceran; Reparasi Mobil dan Sepeda Motor	5109.83	5412.71	5102.40	5454.19	5751.44
H. Transportasi dan Pergudangan	2512.09	2557.30	1965.95	1986.01	2319.64
I. Penyediaan Akomodasi dan Makan Minum	447.02	476.26	444.85	458.85	565.96
J. Informasi dan Komunikasi	974.85	1037.68	1130.82	1175.88	1282.19
K. Jasa Keuangan dan Asuransi	1076.09	1104.82	1213.55	1270.63	1260.13
L. Real Estate	474.67	510.07	508.42	524.67	547.62
M.N. Jasa Perusahaan	531.25	542.68	512.41	519.99	619.41
O. Administrasi Pemerintahan, Pertahanan dan Jaminan Sosial Wajib	1341.77	1402.20	1306.86	1322.91	1315.30
P. Jasa Pendidikan	858.39	924.88	955.42	956.96	984.99
Q. Jasa Kesehatan dan Kegiatan Sosial	486.05	534.36	571.30	675.03	659.87
R.S.T.U. Jasa lainnya	148.78	155.35	149.94	151.21	166.12
PRODUK DOMESTIK REGIONAL BRUTO	18667.87	19550.81	18721.13	19484.47	20529.73

Sumber: BPS Provinsi Jambi, 2023

Peningkatan kembali pertumbuhan ekonomi tahun 2022 yang sempat mengalami kontraksi di tahun 2020 akibat dari peningkatan 5 (lima) sektor utama yaitu : (a), sektor Perdagangan Besar dan Eceran; Reparasi Mobil dan Sepeda Motor sebesar Rp. 5.751,44 Milyar; (b) sektor Industri Pengolahan sebesar Rp. 2.343,69 Milyar; (c) sektor Transportasi dan Pergudangan sebesar Rp. 2.319,64 Milyar; (d) sektor Konstruksi sebesar Rp. 1.999,56 Milyar; dan (e) sektor Administrasi

Pemerintahan, Pertahanan dan Jaminan Sosial Wajib sebesar Rp. 1.315,30 Milyar.

Untuk melihat secara lengkap sektor-sektor yang berkontribusi terhadap laju pertumbuhan ekonomi Kota Jambi dalam 5 (lima) tahun terakhir dapat dilihat pada tabel di bawah ini.

Tabel 3.7.
Persentase Laju Pertumbuhan PDRB Kota Jambi Menurut Lapangan Usaha Atas Atas Dasar Harga Konstan 2010 Tahun 2018-2022

Sektor PDRB	Tahun				
	2018	2019	2020	2021	2022
A. Pertanian, Kehutanan, dan Perikanan	1.19	1.11	1.17	0.98	0.92
B. Pertambangan dan Penggalian	2.01	1.79	1.25	1.50	1.81
C. Industri Pengolahan	10.23	9.97	10.84	10.97	10.94
D. Pengadaan Listrik dan Gas	0.21	0.22	0.24	0.24	0.24
E. Pengadaan Air, Pengelolaan Sampah, Limbah dan Daur Ulang	0.25	0.27	0.28	0.27	0.26
F. Konstruksi	8.87	9.15	9.49	9.50	8.71
G. Perdagangan Besar dan Eceran; Reparasi Mobil dan Sepeda Motor	30.83	31.14	31.31	32.72	33.20
H. Transportasi dan Pergudangan	12.33	12.03	8.59	8.12	9.75
I. Penyediaan Akomodasi dan Makan Minum	2.37	2.40	2.32	2.22	2.45
J. Informasi dan Komunikasi	4.63	4.69	5.29	5.10	4.82
K. Jasa Keuangan dan Asuransi	5.54	5.50	6.24	6.34	6.04
L. Real Estate	2.48	2.56	2.69	2.62	2.56
M.N. Jasa Perusahaan	2.99	3.01	3.04	3.01	3.57
O. Administrasi Pemerintahan, Pertahanan dan Jaminan Sosial Wajib	8.69	8.59	8.99	8.26	7.24
P. Jasa Pendidikan	4.48	4.57	4.95	4.66	4.34
Q. Jasa Kesehatan dan Kegiatan Sosial	2.21	2.30	2.60	2.85	2.50
R.S.T.U. Jasa lainnya	0.69	0.69	0.70	0.66	0.66
PRODUK DOMESTIK REGIONAL BRUTO	100.00	100.00	100.00	100.00	100.00

Sumber: BPS Provinsi Jambi, 2023

Pertumbuhan ekonomi Kota Jambi 5 (lima) Tahun terakhir (2018-2022), cukup baik diatas pertumbuhan ekonomi Provinsi dan Nasional, sehingga menjadi modal dasar untuk mampu mempertahankan momentum pertumbuhan ekonomi yang lebih tinggi untuk tahun berikutnya. Secara konseptual, pertumbuhan ekonomi

tahun n dipengaruhi oleh pertumbuhan tahun sebelumnya (n-1 atau n-2 bahkan untuk lag yang lebih panjang misalnya 5 tahun).

Dari besaran nilai PDRB, dapat digambarkan kontribusi nilai tambah setiap kategori dalam pembentukan PDRB atau distribusi persentase kategorial terhadap pembentukan PDRB sehingga terlihat struktur perekonomiannya. Semakin besar persentase suatu kategori semakin besar pengaruh kategori tersebut dalam perkembangan ekonomi suatu daerah, sehingga akan tampak kategori-kategori yang menjadi pemicu pertumbuhan di wilayah bersangkutan.

Upaya yang dilakukan pemerintah Kota Jambi untuk mendorong pertumbuhan ekonomi pada tahun 2023 adalah :

1. Meningkatkan realisasi investasi. Keberhasilan daerah untuk meningkatkan daya tariknya terhadap investasi salah satunya tergantung dari kemampuan daerah dalam merumuskan kebijakan yang berkaitan dengan investasi dan dunia usaha serta peningkatan kualitas pelayanan terhadap masyarakat terlihat pemerintah daerah telah berupaya meningkatkan barang-barang modal melalui berbagai cara diantaranya menunjukkan bahwa daya tarik utama dari investasi terletak pada faktor kelembagaan terdiri dari aparatur dan pelayanan, peraturan dan kebijakan daerah, keuangan daerah, dan kepastian hukum.
2. Menjaga ketertiban umum dengan usaha memberi kesadaran kepada masyarakat akan kebijakan pemerintah dalam meningkatkan investasi, termasuk kenyamanan dalam politik, meningkatkan kompetensi tenaga kerja, serta mengembangkan pariwisata melalui *Meeting, Incentive, Convention, and Exhibition (MICE)*.

Tabel 3.8.
Laju Pertumbuhan PDRB Seri 2010 Atas Dasar Harga Berlaku
Menurut Pengeluaran (Milyar Rupiah)

Komponen Pengeluaran PDRB	Tahun				
	2018	2019	2020	2021	2022
Pengeluaran Konsumsi Rumah Tangga	16415.75	17584.8	17679.42	18860.43	20730.26
Pengeluaran Konsumsi LNPRT	426.91	482.94	484.45	507.96	573.81
Pengeluaran Konsumsi Pemerintah	6165.09	6626.44	6495.21	6686.56	6933.65
Pembentukan Modal Tetap Bruto	6292.62	6855.91	6862.88	7475.25	7867.74
Perubahan Inventori	60.11	126.9	139.04	540.47	448.78

Komponen Pengeluaran PDRB	Tahun				
	2018	2019	2020	2021	2022
Ekspor Barang dan Jasa	25125.16	26482.26	23656.19	26144.25	31616.46
Dikurangi Impor Barang dan Jasa	25688.24	27522.33	25852.04	28321.34	32028.75
Produk Domestik Regional Bruto	28797.41	30636.93	29465.15	31893.58	36141.96

Sumber: BPS Provinsi Jambi, 2023

Pengeluaran konsumsi rumah tangga dimaksudkan untuk mengetahui tingkat konsumsi rumah tangga yang menjelaskan seberapa atraktif tingkat pengeluaran rumah tangga masyarakat di Kota Jambi. Semakin besar rasio atau angka pengeluaran konsumsi rumah tangga terhadap pertambahan pendapatan perkapita masyarakat, maka semakin menunjukkan perbaikan dalam peningkatan kemampuan ekonomi masyarakat Kota Jambi.

Pengeluaran konsumsi rumah tangga perkapita dapat diketahui dengan menghitung angka konsumsi rumah tangga per kapita, yaitu rata-rata pengeluaran konsumsi rumah tangga perkapita. Angka ini dihitung berdasarkan pengeluaran penduduk untuk makanan dan bukan makanan per jumlah penduduk. Selain itu, pola pengeluaran dapat digunakan sebagai salah satu alat untuk menilai tingkat kesejahteraan ekonomi penduduk, dimana semakin rendah persentase pengeluaran untuk makanan terhadap total pengeluaran maka semakin baik tingkat perekonomian penduduk.

Pada kondisi pendapatan terbatas, terlihat keberhasilan pemerintah dalam edukasi masyarakat dimana pemenuhan kebutuhan makanan akan menjadi prioritas utama, sehingga pada kelompok masyarakat berpendapatan rendah akan tercermin bahwa sebagian besar pendapatannya digunakan untuk membeli makanan, dan menunda pengeluaran lainnya.

Secara total, pengeluaran konsumsi rumah tangga memiliki kecenderungan meningkat. Pada tahun 2018 total pengeluaran konsumsi rumah tangga adalah sebesar 16.415,75 Milyar rupiah dan terus mengalami peningkatan hingga tahun 2022 sebesar 20.730,26 Milyar rupiah. Demikian halnya dengan konsumsi pemerintah yang juga mengalami peningkatan pada masing-masing tahun. Hal ini mengindikasikan, bahwa secara riil telah terjadi kenaikan pengeluaran pemerintah dari sisi kuantitas.

Pengeluaran Konsumsi Pemerintah terdiri dari Pengeluaran Konsumsi Individu dan Pengeluaran Konsumsi Kolektif. Barang dan jasa individu merupakan barang dan jasa privat, dimana ciri-ciri barang privat adalah a) *Scarcity*, yaitu ada kelangkaan/keterbatasan dalam jumlah. b) *Excludable consumption*, yaitu konsumsi suatu barang dapat dibatasi hanya pada mereka yang memenuhi persyaratan tertentu (biasanya harga). c) *Rivalrous competition*, yaitu konsumsi oleh satu konsumen akan mengurangi atau menghilangkan kesempatan pihak lain untuk melakukan hal serupa.

Sedangkan barang dan jasa kolektif ekuivalen dengan barang publik yang memiliki ciri a) *Non rivalry*, yaitu pengeluaran satu konsumen terhadap suatu barang tidak mengurangi kesempatan konsumen lain untuk juga mengkonsumsi barang tersebut. b) *Non excludable*, yaitu apabila suatu barang publik tersedia, maka tidak ada yang dapat menghalangi siapapun untuk memperoleh manfaat dari barang tersebut atau dengan kata lain setiap orang memiliki akses ke barang tersebut.

Dalam proses pembangunan, investasi memiliki peranan yang sangat penting. Investasi menentukan dinamika dan akselerasi pembangunan yang secara langsung maupun tidak langsung dapat meningkatkan kesejahteraan rakyat. Jika proses investasi berlangsung baik maka perekonomian akan tumbuh dengan baik selama proses investasi tersebut menghasilkan output yang efisien

Kota Jambi memiliki potensi menarik investasi atau menurut istilah PDRB disebut Pembentukan Modal Tetap Bruto (PMTB). Berdasar Tabel diatas, PMTB atas dasar harga berlaku sebesar Rp. 6.292,62 Milyar rupiah pada tahun 2018 dan terus meningkat hingga tahun 2022 sebesar Rp. 7.867,74 Milyar rupiah. Pertumbuhan investasi/PMTB didorong meningkatnya investasi kategori bangunan, seiring meningkatnya kegiatan pembangunan kategori swasta dan pemerintah khususnya pembangunan infrastruktur.

3.1.4.2. Pendapatan Perkapita

Produk Domestik Regional Bruto perkapita merupakan salah satu indikator produktivitas penduduk dihitung dengan cara membagi PDRB dengan jumlah

penduduk pertengahan tahun yang bersangkutan. Produk Domestik Regional Bruto perkapita dapat dihitung atas dasar berlaku maupun atas dasar konstan.

PDRB perkapita Kota Jambi atas dasar harga berlaku selama lima tahun terakhir menunjukkan peningkatan. PDRB perkapita atas dasar harga berlaku Tahun 2022 mencapai 58.335,54 juta rupiah, angka ini lebih tinggi jika dibandingkan dengan PDRB perkapita Tahun 2017 yaitu sebesar Rp 44.479,44 juta rupiah. PDRB perkapita atas dasar harga berlaku ini belum mencerminkan kemampuan daya beli masyarakat yang sesungguhnya karena masih dipengaruhi oleh inflasi. Namun demikian perkembangan tersebut menunjukkan bahwa kemampuan daya beli masyarakat di Kota Jambi mengalami peningkatan dari tahun-tahun sebelumnya. Kenaikan angka PDRB per kapita yang cukup tinggi ini disebabkan masih dipengaruhi oleh faktor inflasi. Namun peningkatan PDRB perkapita ini, belum menggambarkan secara riil kenaikan daya beli masyarakat Kota Jambi karena masih tergantung pada faktor inflasi.

Tabel 3.9.
Pendapatan Perkapita Kota Jambi dan Laju Pertumbuhannya
Tahun 2018-2022

No.	Uraian	Tahun				
		2018	2019	2020	2021	2022
PDRB (milyar rupiah)						
1	Atas Dasar Harga Berlaku	28,797.41	30,636.93	29,465.15	31,893.58	36,141.96
2	Atas Dasar Harga Konstan	18,667.87	19,550.81	18,721.13	19,484.47	20,529.73
PDRB per Kapita (ribu rupiah)						
1	Atas Dasar Harga Berlaku	48,147.91	50,661.66	48,196.62	52,099.90	58,335.54
2	Atas Dasar Harga Konstan	31,211.80	32,329.50	30,622.46	31,828.94	33,136.36

Sumber: BPS Kota Jambi, 2023

3.1.4.3. Inflasi

Pada Desember 2022, Kota Jambi mengalami inflasi sebesar 0,79 persen dengan Indeks Harga Konsumen (IHK) sebesar 114,90. Pada kondisi Desember 2022, tingkat inflasi Year to Date (ytd) akan memiliki angka yang sama dengan inflasi Year on Year (yoy), dimana Kota Jambi sebesar 6,39 persen. Inflasi Kota Jambi

terjadi karena adanya kenaikan harga yang ditunjukkan oleh naiknya indeks harga pada lima kelompok pengeluaran, yaitu: kelompok Makanan, Minuman, dan Tembakau sebesar 2,28 persen; kelompok Perlengkapan, Peralatan, dan Pemeliharaan Rutin Rumah Tangga sebesar 0,50 persen; kelompok Kesehatan sebesar 0,01 persen; kelompok Transportasi sebesar 0,26 persen; dan kelompok Perawatan Pribadi dan Jasa Lainnya sebesar 0,65 persen. Dalam pembentukan deflasi Kota Jambi sebesar 0,55 persen, andil terbesar dan sangat dominan berasal dari kelompok pengeluaran Makanan, Minuman, dan Tembakau sebesar 0,6900 persen.

Tabel 3.10.

Indeks Harga Konsumen dan Tingkat Inflasi Month to Month (mtm), Year to Date (ytd), dan Year on Year (yoy) Kota Jambi Bulan Desember 2022 menurut Kelompok Pengeluaran (2018=100)

Kelompok Pengeluaran	IHK Desember 2022	Tingkat Inflasi mtn Desember 2022 (%)	Tingkat Inflasi ytd Desember 2022 (%)	Tingkat Inflasi yoy Desember 2022 (%)	Andil Inflasi mtn Desember 2022 (%)	Andil Inflasi yoy Desember 2022 (%)
(1)	(2)	(3)	(4)	(5)	(6)	(7)
Umum (Headline)	114.90	0.79	6.39	6.39	0.7900	6.3900
Makanan, Minuman, dan Tembakau	117.92	2.28	5.90	5.90	0.6900	1.8204
Pakaian dan Alas Kaki	105.51	0.00	0.84	0.84	0.0000	0.0556
Perumahan, Air, Listrik, dan Bahan Bakar Rumah Tangga	111.41	-0.01	4.55	4.55	-0.0018	0.8404
Perlengkapan, Peralatan, dan Pemeliharaan Rutin Rumah Tangga	115.78	0.50	6.33	6.33	0.0300	0.3784
Kesehatan	112.66	0.01	0.47	0.47	0.0002	0.0086
Transportasi	126.14	0.26	21.25	21.25	0.0347	2.4777
Informasi, Komunikasi, dan Jasa Keuangan	100.71	-0.14	-0.63	-0.63	-0.0067	-0.0318
Rekreasi, Olahraga, dan Budaya	122.83	0.00	0.27	0.27	0.0000	0.0057
Pendidikan	105.40	0.00	0.54	0.54	0.0000	0.0226
Penyediaan Makanan dan	110.34	0.00	4.16	4.16	0.0000	0.2940

Kelompok Pengeluaran	IHK Desember 2022	Tingkat Inflasi mtm Desember 2022 (%)	Tingkat Inflasi ytd Desember 2022 (%)	Tingkat Inflasi yoy Desember 2022 (%)	Andil Inflasi mtm Desember 2022 (%)	Andil Inflasi yoy Desember 2022 (%)
(1)	(2)	(3)	(4)	(5)	(6)	(7)
Minuman/ Restoran						
Perawatan Pribadi dan Jasa Lainnya	121.17	0.65	8.38	8.38	0.0409	0.5173

Sumber: BPS Provinsi Jambi, 2023

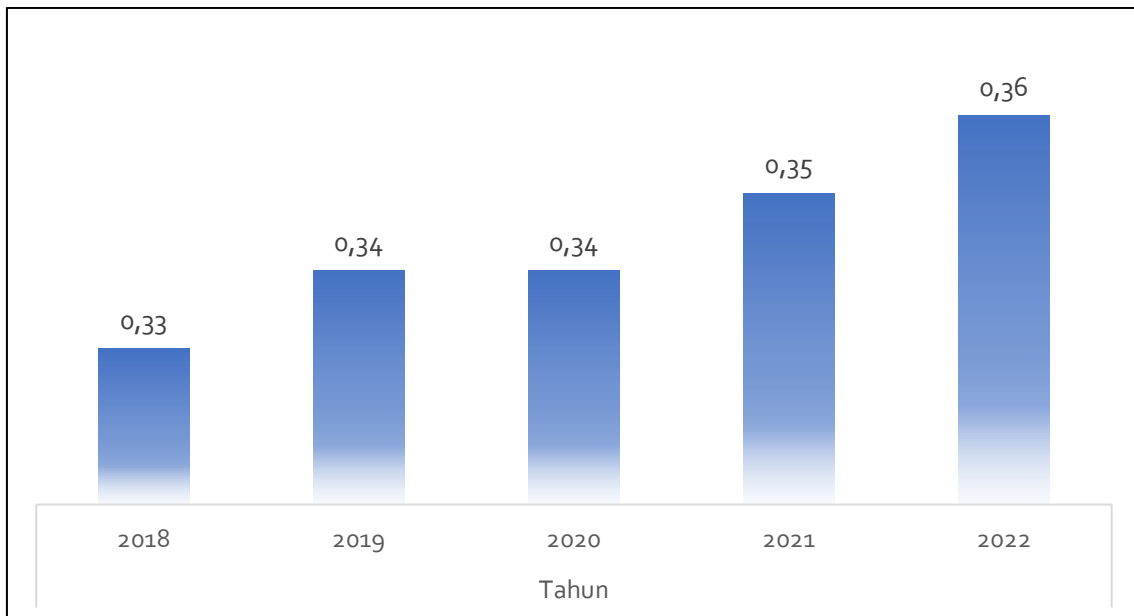
Komoditas utama yang memberikan andil terhadap terjadinya inflasi Kota Jambi bulan Desember 2022 antara lain: daging ayam ras 0,2400 persen; cabai merah 0,1571 persen; rokok kretek filter 0,0701 persen; telur ayam ras 0,0579 persen; cabai rawit 0,0428 persen; rokok kretek 0,0320 persen; angkutan udara 0,0316 persen; emas perhiasan 0,0217 persen; rokok putih 0,0210 persen; dan bawang putih 0,0196 persen.

3.1.4.4. Koefisien Gini

Koefisien Gini merupakan salah satu indikator untuk mengetahui distribusi dan ketimpangan pendapatan penduduk. Tingkat ketimpangan pendapatan dapat dilihat melalui koefisien gini yang berkisar antara 0 dan 1. Semakin mendekati 0 artinya distribusi pendapatan semakin merata. Sebaliknya, semakin mendekati 1 artinya distribusi pendapatan semakin tidak merata. Menurut Simon Kuznets mengenai *extensive growth*, semakin tinggi tingkat pertumbuhan ekonomi, distribusi pendapatan akan semakin timpang. Namun, seiring dengan terus meningkatnya pertumbuhan ekonomi, pemerataan distribusi pendapatan akan berjalan dengan sendirinya.

Koefisien Gini di Kota Jambi tahun 2022 mencapai sebesar 0,36 mengalami peningkatan dibandingkan capaian pada tahun 2021 yang sebesar 0,35. Namun demikian hal tersebut masih dalam batas kewajaran, sehingga memberikan implikasi terhadap menurunnya jumlah penduduk berpendapatan rendah dan ketimpangan pendapatan antara penduduk berpendapatan tinggi dan penduduk berpendapatan rendah. Dengan memperhatikan capaian tingkat pertumbuhan

ekonomi dan koefisien gini di Kota Jambi pada tahun-tahun sebelumnya, serta upaya pemerintah untuk menjaga konsistensi dan kesinambungan terhadap peningkatan kesejahteraan masyarakat, maka dalam kondisi normal koefisien gini di Kota Jambi Tahun 2023 diproyeksikan sebesar 0,34.



Sumber : BPS Provinsi Jambi, 2023

Gambar 3.2
Perkembangan Koefisien Gini Kota Jambi Tahun 2018-2022

Kondisi ketimpangan pendapatan tersebut mengindikasikan bahwa peningkatan pengeluaran perkapita (pendapatan) penduduk Kota Jambi mampu mengurangi kesenjangan ekonomi di masyarakat. Peningkatan pendapatan yang diterima golongan mampu disubstitusi dengan meningkatnya penerimaan pendapatan masyarakat golongan menengah kebawah.

3.1.5. Tantangan dan Prospek Perekonomian Daerah

Dalam pola dan kondisi normal, kebijakan ekonomi daerah di Kota Jambi untuk tahun 2023 diarahkan dalam rangka pencapaian daya saing daerah yang tangguh. Pencapaian daya saing daerah yang tangguh dimaknai sebagai upaya meningkatkan percepatan pertumbuhan ekonomi yang relatif tinggi, yang kemudian mempunyai dampak multiplier terhadap penurunan kemiskinan, pengangguran dan ketimpangan pendapatan serta mampu meningkatkan

kesejahteraan masyarakat. Kebijakan dan implementasinya di prioritaskan melalui pengembangan produk unggulan lokal Kota Jambi yang komparatif dan kompetitif. Berbasis pertumbuhan ekonomi lima tahun terakhir (2018-2022), diperkirakan ekonomi Kota Jambi akan tumbuh sekitar 5,5 persen tahun 2023.

Menyikapi kondisi ekonomi dan inflasi terkini, Pemerintah Kota Jambi berkomitmen untuk terus memperkuat respons kebijakan untuk mendorong pertumbuhan ekonomi dan memastikan berlanjutnya penurunan inflasi. Adapun beberapa langkah strategis yang dapat dilakukan adalah sebagai berikut:

- Memastikan kelancaran distribusi vaksin dan mendorong percepatan peningkatan tingkat vaksinasi, terutama untuk vaksinasi dosis 2 dan vaksin booster untuk mendukung normalisasi mobilitas masyarakat dan aktivitas usaha. Selain itu adanya peningkatan kesadaran dan pengawasan terhadap penerapan protokol kesehatan melalui sosialisasi kepada masyarakat dapat mendorong sentimen positif dari masyarakat dan pelaku usaha.
- Mendorong akselerasi realisasi belanja pemerintah daerah untuk memberikan multiplier effect terhadap pemulihan ekonomi.
- Mendorong Pengembangan produk unggulan daerah melalui peningkatan produktivitas serta pemanfaatan teknologi digital dalam rangka perluasan pemasaran. Adapun peningkatan SDM dilakukan melalui bimbingan teknis dan pelatihan.
- Penguatan kinerja UMKM melalui perluasan akses pasar, kemudahan akses pembiayaan, dan transformasi UMKM menjadi *go digital* dengan pendampingan dan bimbingan teknis secara intensif.
- Peningkatan kegiatan promosi investasi terhadap sektor ekonomi yang dapat menjadi sumber pertumbuhan ekonomi baru, misalnya pengembangan industri pariwisata serta industri kreatif. Selain itu, *mempersiapkan clean and clear project* seperti peraturan/perizinan, pajak/retribusi, pembebasan lahan, dan infrastruktur.
- Dari sisi pengendalian inflasi, dalam rangka menjaga kestabilan harga di daerah dan menyikapi potensi risiko ke depan, peningkatan sinergi antar TPID, baik Provinsi Jambi maupun Kota Jambi.

3.2. ARAH KEBIJAKAN KEUANGAN DAERAH

Dalam rangka penyelenggaraan pemerintahan daerah, aspek keuangan merupakan salah satu faktor sangat strategis, karena keuangan merupakan sarana utama bagi pemerintah daerah untuk melaksanakan fungsi pemerintahan, pembangunan maupun fungsi pelayanan, maka untuk itu pemerintah daerah dituntut untuk mampu menggali potensi pendapatan dan memanfaatkan secara optimal dana yang tersedia, selain itu juga pemerintah dituntut untuk mengelola administrasi keuangan tersebut dengan sebaik-baiknya, yaitu efektif, efisien, akuntabel sesuai dengan peraturan perundangan yang berlaku, serta memperhatikan asas-asas kepatutan.

3.2.1. Capaian APBD Kota Jambi

Realisasi tahun 2020, 2021 dan tahun 2022, penerimaan Pendapatan Daerah Kota Jambi dapat dilihat pada tabel di bawah ini:

Tabel 3.11.
Realisasi Pendapatan Kota Jambi Tahun 2020-2022

No.	Uraian	REALISASI 2020	REALISASI 2021	REALISASI 2022
1	PENDAPATAN DAERAH	1,621,827,275,396.39	1,652,948,449,754.68	1,668,657,255,118.80
1.1	Pendapatan Asli Daerah	355,674,818,034.49	384,730,643,791.46	436,885,456,388.00
1.1.01	Pajak Daerah	216,961,981,307.00	244,726,978,039.00	301,796,809,124.00
1.1.02	Retribusi Daerah	40,479,596,103.50	51,844,265,427.60	40,216,623,270.14
1.1.03	Hasil Pengelolaan Kekayaan daerah yang dipisahkan	9,602,267,383.48	9,638,772,829.50	10,528,936,340.30
1.1.04	Lain-lain PAD yang sah	88,630,973,240.51	78,520,627,495.36	84,343,087,653.56
1.2	Pendapatan Transfer	1,192,943,798,615.90	1,206,026,802,746.00	1,230,873,892,188.00
1.2.1	Pendapatan Transfer Pemerintah Pusat	1,074,205,023,832.00	1,070,421,415,791.00	1,083,896,725,044.00
1.2.2	Pendapatan Transfer Antar Daerah	118,738,774,783.90	135,605,386,955.00	146,977,167,144.00
1.3	Lain-lain Pendapatan Daerah yang sah	73,208,658,746.00	62,191,003,217.22	897,906,542.80
1.3.1	Pendapatan Hibah	73,208,658,746.00	62,191,003,217.22	897,906,542.80
1.3.2	Lain-lain Pendapatan Sesuai dengan Ketentuan Peraturan Perundang-Undangan	73,208,658,746.00	62,191,003,217.22	897,906,542.80

Sumber : Badan Pengelola Keuangan dan Aset Daerah Kota Jambi Tahun 2023

3.2.1.1. Pendapatan Daerah

Pendapatan daerah menurut Undang Undang Nomor 33 Tahun 2004 pasal 1 ayat 13 merupakan hak Pemerintah Daerah yang diakui sebagai penambah nilai kekayaan bersih dalam periode tahun terkait.

Pendapatan Daerah menurut Peraturan Pemerintah Nomor 55 Tahun 2005 dikelompokkan atas :

- a) PAD, yaitu pendapatan yang diperoleh daerah yang dipungut berdasarkan peraturan daerah sesuai dengan peraturan perundang-undangan. PAD pada umumnya terdiri dari pajak daerah, retribusi daerah, hasil pengelolaan kekayaan yang dipisahkan serta lain-lain PAD yang Sah;
- b) Dana Perimbangan, yaitu dana yang bersumber dari dana penerimaan Anggaran Pendapatan dan Belanja Negara (APBN) yang dialokasikan kepada daerah untuk membiayai kebutuhan daerah. Dana perimbangan terdiri dari dana bagi hasil pajak/bagi hasil bukan pajak, dana alokasi umum, dana alokasi khusus dan dana insentif daerah;
- c) Lain-lain pendapatan daerah yang sah meliputi pendapatan hibah, dana darurat, DBH pajak dari provinsi, dana penyesuaian dan otsus, serta bantuan keuangan dari provinsi atau dari pemda lainnya.

a. Target dan Realisasi Pendapatan Asli Daerah

Berdasarkan Undang-Undang Nomor 23 Tahun 2014 dan Undang-Undang Nomor 33 Tahun 2004 sumber-sumber Pendapatan Daerah diperoleh dari: 1. Pendapatan Asli Daerah (PAD); 2. Dana Perimbangan; dan 3. Lain-lain Pendapatan Daerah yang Sah. Target Pendapatan Daerah Kota Jambi sampai dengan Perubahan APBD Tahun 2022 adalah sebesar Rp. 1.670.844.905.471,00 dengan capaian realisasi sebesar Rp. 1.668.657.255.118,80 (99,87%). Sampai dengan tahun 2022 pelaksanaan pemungutan Pajak/Retribusi Daerah mengacu pada Undang-Undang Nomor 28 Tahun 2009 tentang Pajak Daerah dan Retribusi Daerah.

Atas dasar ketentuan perundang-undangan di atas dan untuk pelaksanaan/pengelolaannya di Kota Jambi, maka Peraturan Daerah yang menjadi dasar pemungutan Pajak Daerah dan Retribusi Daerah adalah sebagai berikut:

1. BPHTB (Perda No. 5 Tahun 2019)
2. Pajak Daerah (Perda No. 6 Tahun 2019)
3. Retribusi Jasa Usaha (Perda No. 7 Tahun 2020)
4. Retribusi Jasa Umum (Perda No. 6 Tahun 2020)
5. Retribusi Tertentu (Perda No.13 Tahun 2017)

Upaya peningkatan Pendapatan Asli Daerah (PAD) melalui Intensifikasi dan Ekstensifikasi berupa optimalisasi penerimaan, dengan memperkuat pelayanan dan proses pemungutan, meningkatkan penggunaan Teknologi Informasi, efisiensi administrasi dan menekan biaya Pemungutan Pajak dan Retribusi Daerah. Selanjutnya upaya yang terus dilakukan oleh Pemerintah Kota Jambi dalam rangka meningkatkan Pendapatan Daerah melalui optimalisasi Intensifikasi dan Ekstensifikasi pemungutan Pajak Daerah dan Retribusi Daerah, diantaranya sebagai berikut:

- a. Meningkatkan Pelayanan Perpajakan;
- b. Meningkatkan Sosialisasi Pajak Daerah;
- c. Terus Melakukan proses pendataan objek pajak daerah;
- d. Pemutakhiran Data Wajib Pajak;
- e. Mengoptimalkan penagihan Piutang Pajak Daerah;
- f. Penyampaian Surat Ketetapan Pajak/Retribusi Daerah;
- g. Melaksanakan tertib administrasi Pengelolaan Pajak Daerah dan administrasi tunggakan Pajak Daerah;
- h. Mengevaluasi Peraturan-peraturan Daerah tentang Pajak Daerah sesuai Undang - Undang yang berlaku;
- i. Melaksanakan Pendampingan oleh KPK dalam rangka upaya penagihan Pajak Daerah;
- j. Koordinasi lintas Organisasi Perangkat daerah;
- k. Peningkatan, Pengembangan, dan Pemeliharaan Sistem Aplikasi Pajak Daerah.

Adapun Pendapatan Asli Daerah diperoleh dari: Hasil Pajak Daerah; Hasil Retribusi Daerah; Hasil Pengelolaan Kekayaan Daerah yang dipisahkan; dan Lain-lain Pendapatan Asli Daerah yang Sah. Realisasi penerimaan PAD Kota Jambi Tahun 2022 mencapai Rp. 436.885.456.388,00 atau 91,18% dari target penerimaan sebesar Rp. 479.170.812.838,00 dan memberikan kontribusi sebesar 28,68%

terhadap total Pendapatan Daerah Kota Jambi pada Tahun 2022. Jika dibandingkan dengan realisasi penerimaan PAD Tahun 2021, yakni sebesar Rp. 384.730.643.791,46, maka realisasi PAD Tahun 2022 naik sebesar Rp. 52.154.812.596,54. Kenaikan realisasi PAD pada tahun 2022 dikarenakan aktivitas ekonomi yang kembali meningkat setelah pandemi Covid-19. Tabel berikut menunjukkan perbandingan target dan realisasi PAD Tahun 2021 dengan Tahun 2022.

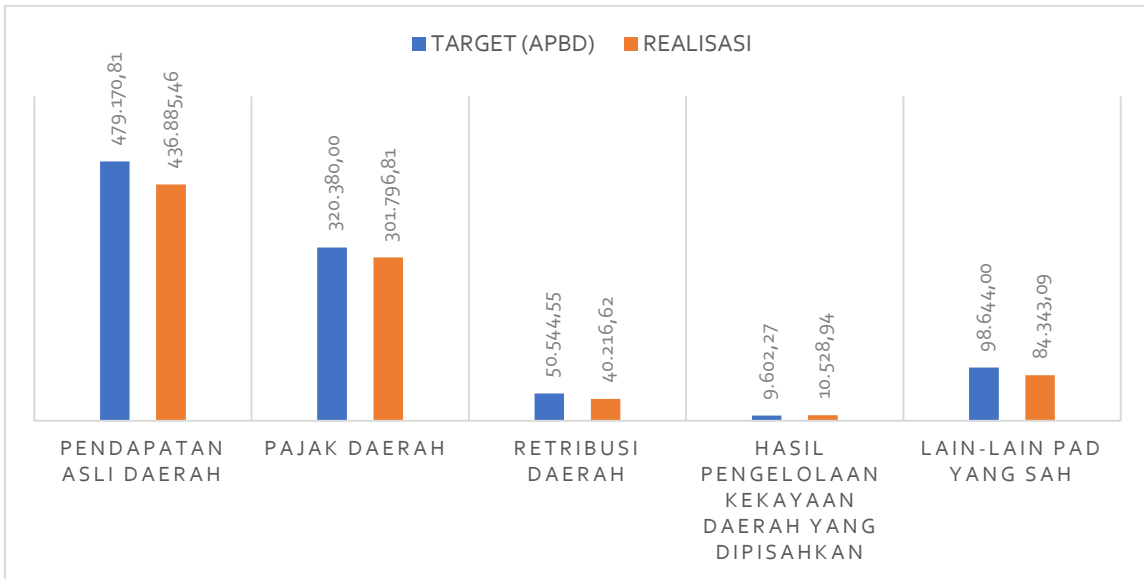
Tabel 3.12.
Perbandingan Target dan Realisasi PAD TA 2021 dengan TA 2022

No.	Uraian	2021		% REALISASI	2022		% REALISASI
		TARGET (APBD)	REALISASI		TARGET (APBD)	REALISASI	
1.	Pajak Daerah	297,860,000,000	244,726,978,039	82.16 %	320,380,000,000	301,796,809,124	94.20 %
2.	Retribusi Daerah	55,312,900,000	51,844,265,427	93.73 %	50,544,550,000	40,216,623,270	79.57 %
3.	Hasil Pengelolaan Kekayaan daerah yang dipisahkan	9,602,267,383	9,638,772,829	100.38 %	9,602,267,383	10,528,936,340	109.65 %
4.	Lain-lain PAD yang sah	91,226,666,850	78,520,627,495	86.07 %	98,643,995,455	84,343,087,653	85.50 %

Sumber : Badan Pengelola Keuangan dan Aset Daerah Kota Jambi Tahun 2023

Dari tabel di atas dapat dilihat bahwa pada Tahun 2022 target Hasil Pajak Daerah sebesar Rp. 320.380.000.000,00 terealisasi sebesar Rp. 301.796.809.124,00 atau 94,20%. Target Retribusi Daerah sebesar Rp. 50.544.550.000,00 terealisasi sebesar Rp. 40.216.623.270,14 atau 79,57%. Target PAD dari Hasil Pengelolaan Kekayaan Daerah yang Dipisahkan sebesar Rp. 9.602.267.383,00 terealisasi sebesar Rp. 10.528.936.340,30 atau 109,65%. Sedangkan target PAD yang bersumber dari Lain-lain Pendapatan Asli Daerah yang Sah sebesar Rp. 98.643.995.455,00 terealisasi sebesar Rp. 84.343.087.653,56 atau 85,50%.

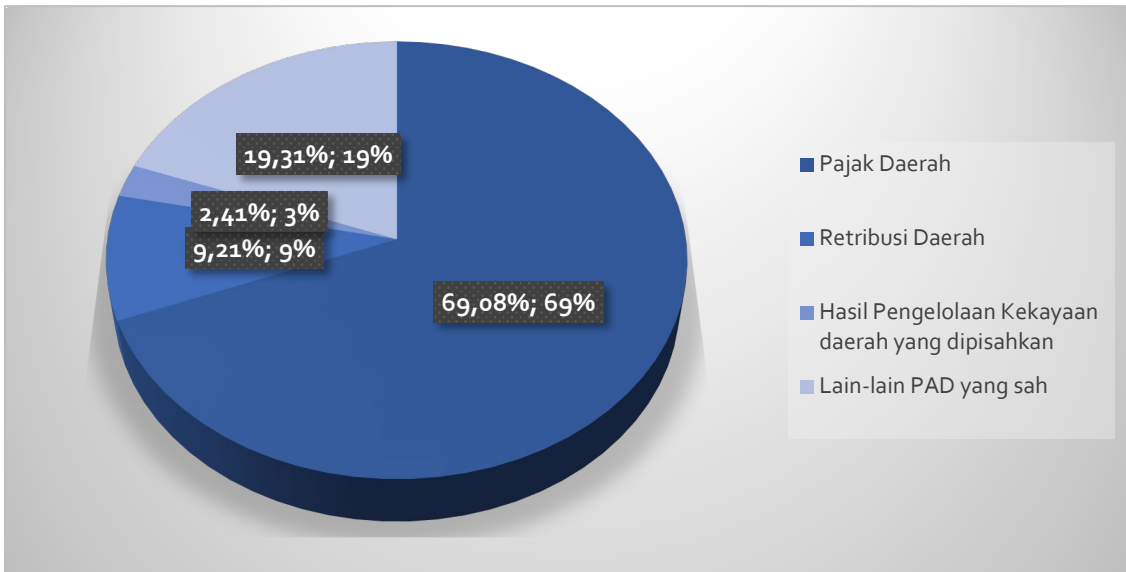
Gambar berikut menunjukkan target dan realisasi komponen Pendapatan Asli Daerah Kota Jambi T.A 2022.



Sumber : Badan Pengelola Keuangan dan Aset Daerah Kota Jambi Tahun 2023

Gambar 3.3.
Target dan Realisasi Komponen Pendapatan Asli Daerah Kota Jambi T.A 2022

Sedangkan untuk melihat persentase distribusi realisasi komponen PAD terhadap Total PAD Kota Jambi TA 2022 dapat dilihat pada gambar di bawah ini.



Sumber : Badan Pengelola Keuangan dan Aset Daerah Kota Jambi Tahun 2022

Gambar 3.4
Persentase Distribusi Realisasi Komponen Pendapatan Asli Daerah Terhadap Total PAD Kota Jambi T.A 2022

b. Target dan Realisasi Penerimaan Dana Perimbangan

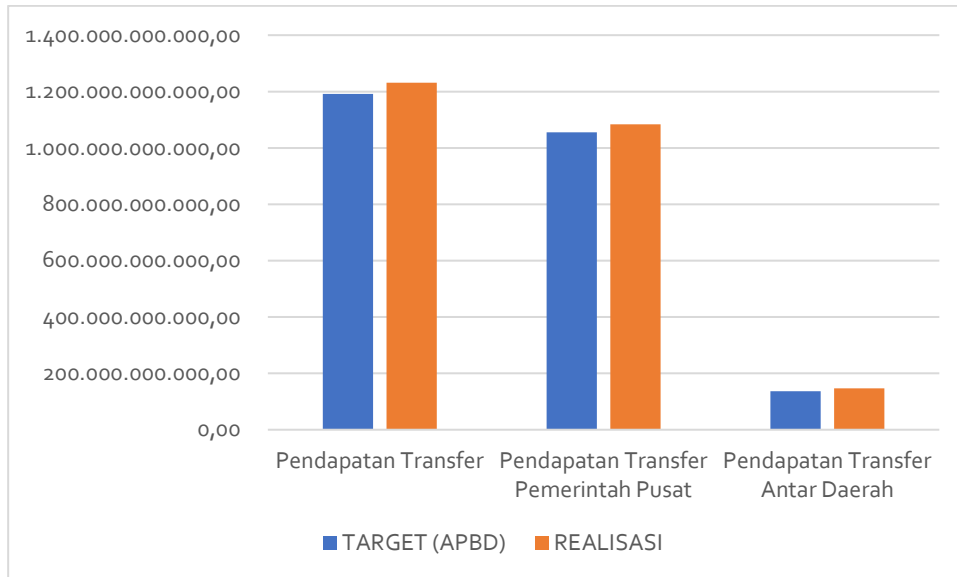
Sumber penerimaan daerah dari Pendapatan Transfer terdiri dari Pendapatan Transfer Pemerintah Pusat dan Pendapatan Transfer Antar Daerah. Pada Tahun 2022 target penerimaan Pendapatan Transfer adalah sebesar Rp. 1.191.674.092.633,00 dan realisasinya mencapai Rp. 1.230.873.892.188,00 atau 103,29%. Tabel berikut menunjukkan Perbandingan Target dan Realisasi penerimaan Pendapatan Transfer Tahun 2021 dengan Tahun 2022.

Tabel 3.13.
Perbandingan Target dan Realisasi Pendapatan Transfer
TA 2020 dengan TA 2021

No	Uraian	Realisasi 2021	Target 2022	Realisasi 2022	% Realisasi
1.	Pendapatan Transfer Pemerintah Pusat	1.070.421.415.791,00	1.055.509.404.731,00	1.083.896.725.044,00	102,69
2.	Pendapatan Transfer Antar Daerah	135.605.386.955,00	136.164.687.902,00	146.977.167.144,00	107,94
TOTAL		1.206.026.802.746,00	1.191.674.092.633,00	1.230.873.892.188,00	103,29

Sumber : Badan Pengelola Keuangan dan Aset Daerah Kota Jambi Tahun 2023

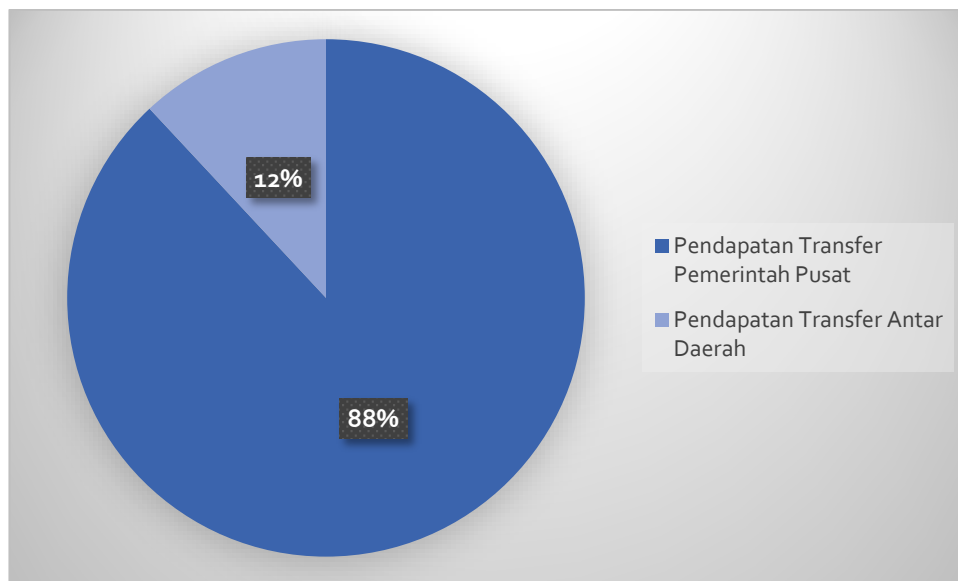
Dari tabel di atas dapat dilihat bahwa pada Tahun 2022 target penerimaan Pendapatan Transfer Pemerintah Pusat adalah sebesar Rp. 1.055.509.404.731,00 realisasinya mencapai Rp. 1.083.896.725.044,00 atau 102,69%. Target penerimaan dari Pendapatan Transfer Antar Daerah sebesar Rp. 136.164.687.902,00 terealisasi sebesar Rp. 146.977.167.144,00 atau 107,94%. Gambar berikut menunjukkan Target dan Realisasi Pendapatan Transfer Kota Jambi Tahun Anggaran 2022.



Sumber : Badan Pengelola Keuangan dan Aset Daerah Kota Jambi Tahun 2023

Gambar 3.5.
Target dan Realisasi Dana Perimbangan Kota Jambi T.A 2022

Sedangkan untuk melihat persentase distribusi realisasi komponen Dana Perimbangan Kota Jambi T.A 2021 dapat dilihat pada gambar di bawah ini.



Sumber : Badan Pengelola Keuangan dan Aset Daerah Kota Jambi Tahun 2023

Gambar 3.6.
Persentase Distribusi Realisasi Komponen Dana Perimbangan Terhadap Total Dana Perimbangan Kota Jambi T.A 2022

c. Target dan Realisasi Penerimaan Lain-lain Pendapatan Daerah yang Sah

Sumber penerimaan dari Lain-lain Pendapatan Daerah yang Sah terdiri dari Pendapatan Hibah dan Lain-lain Pendapatan sesuai dengan ketentuan Peraturan Perundang-Undangan. Target penerimaan Lain-lain Pendapatan Daerah yang Sah pada Tahun 2022 adalah sebesar Rp. 0,00 terealisasi sebesar Rp. 897.906.542,80. Tabel berikut menunjukkan Perbandingan Target dan Realisasi penerimaan Lain-lain Pendapatan Daerah yang Sah Tahun 2021 dengan Tahun 2022.

Tabel 3.14.
Perbandingan Target dan Realisasi Lain-lain Pendapatan Daerah yang Sah
TA 2020 dengan TA 2021

No	Uraian	Realisasi 2021	Target 2022	Realisasi 2022
1.	Pendapatan Hibah	702.908.280,22	0,00	897.906.542,80
2.	Lain-lain Pendapatan sesuai dengan ketentuan Peraturan Perundang-Undangan	61.488.094.937,00	0,00	0,00
TOTAL		62.191.003.217,22	0,00	897.906.542,80

Sumber : Badan Pengelola Keuangan dan Aset Daerah Kota Jambi Tahun 2023

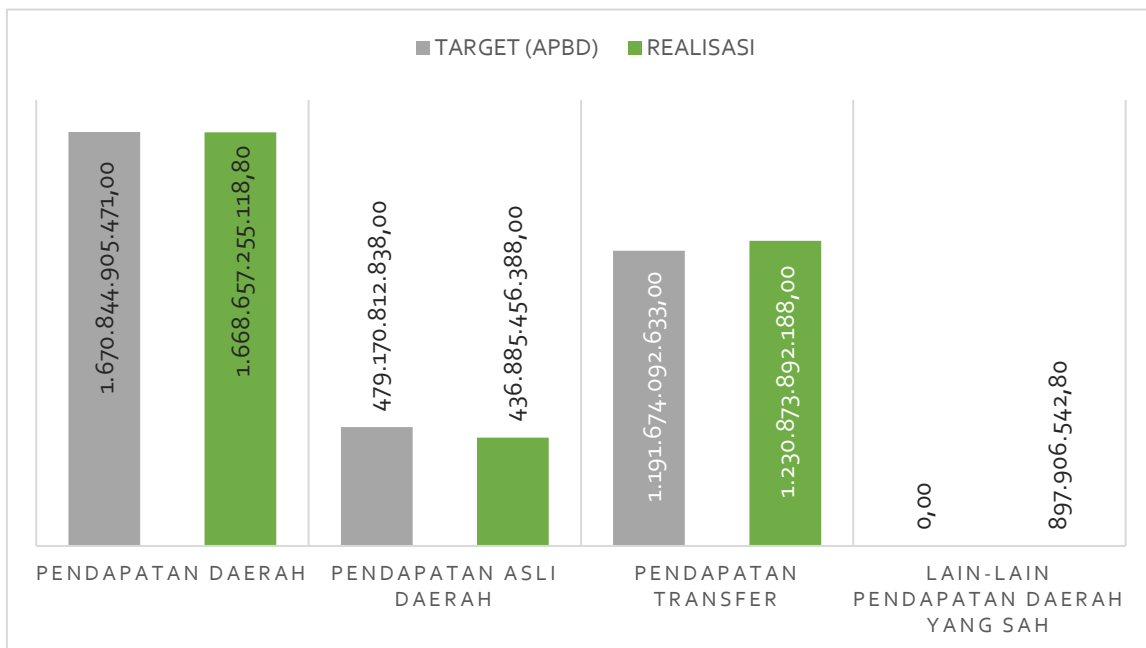
Dari tabel di atas dapat dilihat bahwa pada Tahun 2022 tidak terdapat target penerimaan Pendapatan Hibah terealisasi sebesar Rp. 897.906.542,80 dan tidak terdapat target dari komponen penerimaan dari Lain-lain Pendapatan sesuai dengan ketentuan Peraturan Perundang-Undangan. Berdasarkan penjelasan mengenai target dan realisasi Pendapatan Daerah menurut jenis penerimaan di atas, maka total realisasi Pendapatan Daerah Kota Jambi Tahun Anggaran 2022 adalah Rp. 1.668.657.255.118,80 atau terealisasi 99,87% dari target sebesar Rp. 1.670.844.905.471,00. Secara ringkas target dan realisasi Pendapatan Daerah Kota Jambi Tahun 2022 dapat dilihat pada tabel di bawah ini.

Tabel 3.15.
Target dan Realisasi Pendapatan Daerah Kota Jambi TA 2022

No	Jenis	Target (Rp) 2022	Realisasi (Rp) 2022	% Realisasi 2021
1	PAD	479.170.812.838,00	436.885.456.388,00	91,18
2	Pendapatan Transfer	1.191.674.092.633,00	1.230.873.892.188,00	103,29
3	Lain-lain Pendapatan Daerah yang Sah	0,00	897.906.542,80	-
	Total	1.670.844.905.471,00	1.668.657.255.118,80	99,87

Sumber : Badan Pengelola Keuangan dan Aset Daerah Kota Jambi Tahun 2023

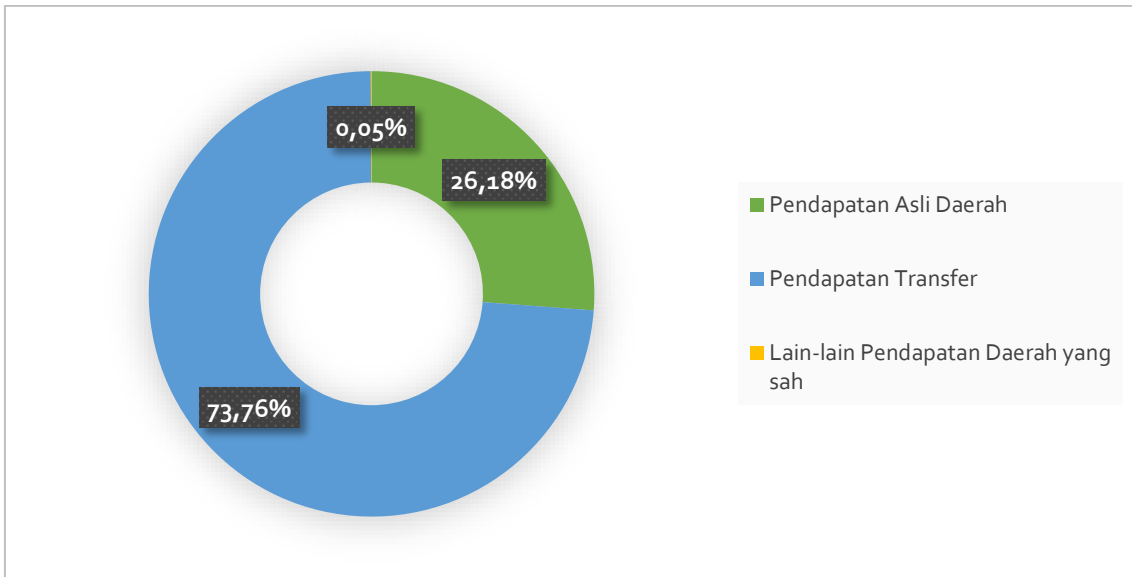
Gambar berikut menunjukkan Target dan Realisasi Pendapatan Daerah Kota Jambi Tahun Anggaran 2022.



Sumber : Badan Pengelola Keuangan dan Aset Daerah Kota Jambi Tahun 2023

Gambar 3.7.
Target dan Realisasi Pendapatan Daerah Kota Jambi T.A 2022

Sedangkan untuk melihat persentase distribusi realisasi komponen Pendapatan Daerah Kota Jambi T.A 2022 dapat dilihat pada gambar di bawah ini



Sumber : Badan Pengelola Keuangan dan Aset Daerah Kota Jambi Tahun 2023

Gambar 3.8.
Persentase Distribusi Realisasi Komponen Pendapatan Daerah
Terhadap Total Pendapatan Daerah Kota Jambi T.A. 2022

Selanjutnya, jika dilihat dari distribusi realisasi penerimaannya, terlihat bahwa PAD menyumbang 26,18% dari total realisasi Pendapatan Daerah Kota Jambi Tahun Anggaran 2022. Adapun Pendapatan Transfer memberikan kontribusi terbesar, yaitu 73,76% dan sisanya sebesar 0,05% adalah penerimaan dari Lain-lain Pendapatan Daerah yang Sah.

Beberapa permasalahan yang ditemui dalam rangka peningkatan Pendapatan Asli Daerah Kota Jambi antara lain :

1. Terbatasnya tenaga teknis dibidang pemeriksaan dan penyidik pajak daerah, juru sita dan tenaga penyuluhan pajak daerah.
2. Rendahnya kesadaran wajib pajak dalam melaksanakan kewajiban membayar pajak daerah serta Lemahnya kemampuan membayar piutang pajak oleh wajib pajak.
3. Kesulitan penagihan PBB karena wajib pajak diluar daerah, subjek dan objek pajak tidak ditemukan, wajib pajak pindah tanpa pemberitahuan.
4. Belum adanya kebijakan terkait penghapusan piutang pajak dan data tunggakan pajak yang tidak valid.

5. Beberapa sistem aplikasi yang ada masih belum terintegrasi dan masih parsial
6. Penetapan piutang pajak dari tahun-tahun sebelumnya tanpa didukung Surat Ketetapan Pajak.

Untuk lebih mengoptimalkan peningkatan pendapatan perlu dilakukan upaya-upaya antara lain :

- Terus mengoptimalkan peran dan fungsi staf untuk melaksanakan operasional pendataan pajak di lapangan.
- Terus melakukan pengawasan.
- Untuk menertibkan administrasi diperlukan penghapusan tunggakan pajak/retribusi daerah serta penghapusan NPWPD bagi wajib pajak yang tidak aktif.
- Penambahan tenaga teknis untuk memantau dan mendata wajib pajak/retribusi yang tersebar di berbagai kecamatan dalam Kota Jambi.
- Mengintegrasikan sistem aplikasi online agar administrasi penerimaan pajak/retribusi dapat dilaksanakan secara efektif, efisien dan akurat.
- Peran aktif dari Legislatif dalam mempercepat proses penerbitan Perda tentang Pajak Daerah/Retribusi Daerah.
- Revisi Perda tentang Pajak Daerah/Retribusi Daerah yang sesuai dengan kondisi sekarang dan berpedoman pada Undang-Undang.
- Meningkatkan koordinasi dan konsultasi dengan instansi pemungut.
- Penerapan sanksi untuk wajib pajak yang menunggak agar lebih tegas.

3.2.1.2. Belanja Daerah

Dengan berpedoman pada prinsip-prinsip penganggaran, belanja daerah disusun dengan pendekatan anggaran kinerja yang berorientasi pada pencapaian hasil dari input yang direncanakan dengan memperhatikan prestasi kerja setiap Organisasi Perangkat Daerah (OPD) dalam pelaksanaan tugas, pokok dan fungsinya. Ini bertujuan untuk meningkatkan akuntabilitas perencanaan anggaran serta menjamin efektivitas dan efisiensi penggunaan anggaran dalam belanja program/kegiatan.

Kebijakan bidang belanja daerah pada hakekatnya merupakan upaya peningkatan pelayanan kepada masyarakat dengan berbagai kegiatan pembangunan yang dalam pelaksanaannya diselaraskan dengan prinsip keadilan dan kehati-hatian dalam mengalokasikan dan pengelolaan anggaran pembangunan secara efektif dan efisien.

Belanja Daerah dialokasikan dengan memprioritaskan pendanaan Urusan Pemerintahan Wajib terkait Pelayanan Dasar dalam rangka pemenuhan Standar Pelayanan Minimal. Untuk pendanaan Urusan Pemerintahan Wajib yang tidak terkait dengan Pelayanan Dasar dialokasikan sesuai dengan kebutuhan daerah. Sedangkan untuk pendanaan Urusan Pemerintahan Pilihan dialokasikan sesuai dengan prioritas daerah dan potensi yang dimiliki Daerah. Belanja Daerah dirinci menurut Urusan Pemerintahan daerah, organisasi, Program, Kegiatan, jenis, objek, dan rincian objek Belanja Daerah. Belanja Daerah menurut Program dan Kegiatan disesuaikan dengan Urusan Pemerintahan kota berdasarkan ketentuan peraturan perundang-undangan. Program dan Kegiatan mencakup target dan Sasaran, indikator capaian Keluaran dan indikator capaian Hasil. Sesuai Permendagri Nomor 90 Tahun 2019 sebagaimana telah dimutakhirkan dengan Kepmendagri Nomor 050-5889 Tahun 2021, klasifikasi belanja daerah terdiri dari Belanja Operasi, Belanja Modal, Belanja Tidak Terduga dan Belanja Transfer.

Merasionalkan belanja sangat penting agar belanja yang dikeluarkan dapat efektif dan efisien. Oleh karena itu formulasi kebijakan umum anggaran belanja daerah diarahkan pada program prioritas, yaitu pendidikan, kesehatan dan pemberdayaan ekonomi masyarakat yang didukung dengan pembangunan infrastruktur wilayah untuk mendorong pertumbuhan sektor-sektor lainnya di Kota Jambi.

Kebijakan umum belanja daerah yang akan diterapkan oleh Pemerintah Kota Jambi adalah sebagai berikut :

1. Penyusunan Anggaran Tahun 2023 mempedomani:
 - a. Peraturan Pemerintah Republik Indonesia Nomor 2 Tahun 2018 tentang Standar Pelayanan Minimal dan Peraturan Menteri Dalam Negeri

- Republik Indonesia Nomor 59 Tahun 2021 tentang Penerapan Standar Pelayanan Minimal;
- b. Peraturan Presiden Republik Indonesia Nomor 33 Tahun 2020 tentang Standar Harga Satuan Regional;
 - c. Peraturan Menteri Dalam Negeri Republik Indonesia Nomor 90 Tahun 2019 tentang Klasifikasi, Kodefikasi dan Nomenklatur Perencanaan Pembangunan dan Keuangan Daerah dan Keputusan Menteri Dalam Negeri Republik Indonesia Nomor 050-5889 Tahun 2021 tentang Tentang Hasil Verifikasi, Validasi dan Inventarisasi Pemutakhiran Klasifikasi, Kodefikasi dan Nomenklatur Perencanaan Pembangunan dan Keuangan Daerah;
 - d. Peraturan Menteri Dalam Negeri Republik Indonesia Nomor 70 Tahun 2019 tentang Sistem Informasi Pemerintahan Daerah;
 - e. Keputusan Walikota Jambi tentang Standar Satuan Harga; dan
 - f. Hasil Musrenbang RKPD Kota Jambi Tahun 2024.
2. Pengalokasian anggaran pada sub kegiatan harus secara efektif, efisien dan mendukung local economic serta berkorelasi langsung dengan output yang akan dihasilkan untuk mencapai kinerja hasil kegiatan, program, sasaran dan tujuan perangkat daerah serta Indikator Kinerja Utama Daerah dengan memperhatikan tema pembangunan Kota Jambi Tahun 2023 *“PEMANTAPAN PELAYANAN PUBLIK SELARAS DENGAN PENINGKATAN PERDAGANGAN DAN JASA UNTUK Mendukung pertumbuhan ekonomi kreatif, inklusif dan berkelanjutan”*;
 3. Untuk mengoptimalkan anggaran guna efektifitas pencapaian target, Perangkat Daerah melakukan pengembangan dan pengimplementasian INOVASI DAERAH sebagaimana program Pemerintah Kota Jambi One Agency One Inovation;

Perwujudan pelayanan publik di daerah tentunya berkorelasi erat dengan kebijakan belanja daerah. Anggaran Belanja Daerah akan mempunyai peran riil dalam peningkatan kualitas layanan publik dan sekaligus menjadi stimulus bagi

perekonomian daerah apabila terealisasi dengan baik. Dengan demikian, secara ideal seharusnya Belanja Daerah dapat menjadi komponen yang cukup berperan dalam peningkatan akses masyarakat terhadap sumber-sumber daya ekonomi yang bermanfaat bagi kesejahteraan masyarakat.

Belanja Daerah adalah semua kewajiban Pemerintah Daerah yang diakui sebagai pengurang nilai kekayaan bersih dalam periode tahun anggaran berkenaan. Belanja Daerah meliputi semua pengeluaran dari Rekening Kas Umum Daerah yang tidak perlu diterima kembali oleh Daerah dan pengeluaran lainnya yang sesuai dengan ketentuan peraturan perundang-undangan diakui sebagai pengurang ekuitas yang merupakan kewajiban daerah dalam 1 (satu) tahun anggaran. Komponen yang mengindikasikan aktivitas dalam struktur Anggaran Pendapatan dan Belanja Daerah (APBD) adalah Belanja Daerah. Komponen ini merupakan pengeluaran dalam rangka penyelenggaraan pemerintahan dan kepentingan pelaksanaan pembangunan daerah yang diklasifikasikan menurut organisasi, fungsi, program dan kegiatan, serta jenis belanja yang pengeluarannya disesuaikan dengan kemampuan dan potensi fiskal daerah. Arah kebijakan belanja daerah disusun berdasarkan prinsip-prinsip penganggaran dengan pendekatan anggaran yang berbasis kinerja, dengan memperhatikan tugas pokok dan fungsi masing-masing Perangkat Daerah, prioritas pembangunan sesuai potensi dan permasalahannya, serta perkiraan situasi dan kondisi pada tahun depan.

Target Belanja Daerah Pemerintah Kota Jambi sampai dengan Perubahan APBD Tahun 2022 adalah sebesar Rp. 1.812.932.658.629,00 dengan capaian realisasi sebesar Rp. 1.622.847.432.178,57 (89,52%) yang terdiri dari Belanja Operasi, Belanja Modal, Belanja Tidak Terduga dan Belanja Transfer.

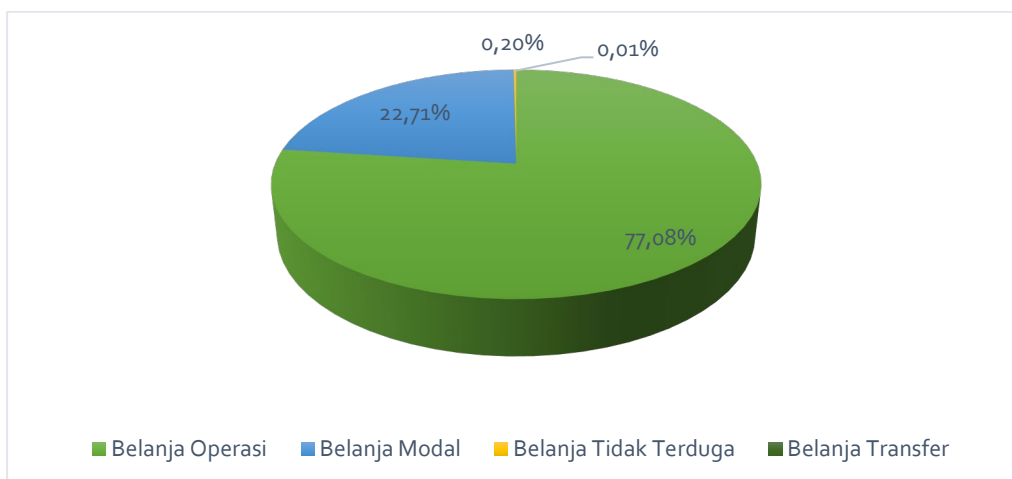
Tabel berikut menunjukkan perbandingan target dan realisasi Belanja Daerah Kota Jambi Tahun Anggaran 2021 dengan Tahun 2022.

Tabel 3.16.
Perbandingan Target dan Realisasi Belanja Daerah TA 2021 dengan TA 2022

No	Uraian	Realisasi 2021	Target 2022	Realisasi 2022	% Realisasi
1	Belanja Operasi	1.238.942.121.720,85	1.406.586.331.342,00	1.250.909.815.843,08	88,93
2	Belanja Modal	495.805.792.008,94	401.829.682.271,00	368.629.083.248,49	91,74
3	Belanja Tidak Terduga	5.609.964.289,99	4.416.645.016,00	3.208.533.087,00	72,65
4	Belanja Transfer	0,00	100.000.000,00	100.000.000,00	100,00
TOTAL		1.740.357.878.019,78	1.812.932.658.629,00	1.622.847.432.178,57	89,52

Sumber : Badan Pengelola Keuangan dan Aset Daerah Kota Jambi Tahun 2023

Dari tabel di atas dapat dilihat bahwa pada Tahun 2022 target Belanja Operasi adalah sebesar Rp. 1.406.586.331.342,00 terealisasi sebesar Rp. 1.250.909.815.843,08 atau 88,93%. Target Belanja Modal pada Tahun 2022 adalah sebesar Rp. 401.829.682.271,00 terealisasi sebesar Rp. 368.629.083.248,49 atau 91,74% serta Target Belanja Tak Terduga pada Tahun 2022 adalah sebesar Rp. 4.416.645.016,00 terealisasi sebesar Rp. 3.208.533.087,00 atau 72,65% dan untuk Belanja Transfer ditargetkan sebesar Rp. 100.000.000,00 terealisasi sebesar 100%. Untuk melihat komposisi besaran antara Belanja Operasi, Belanja Modal, Belanja Tidak Terduga dan Belanja Transfer Pemerintah Kota Jambi Tahun Anggaran 2022, seperti pada gambar di bawah ini.

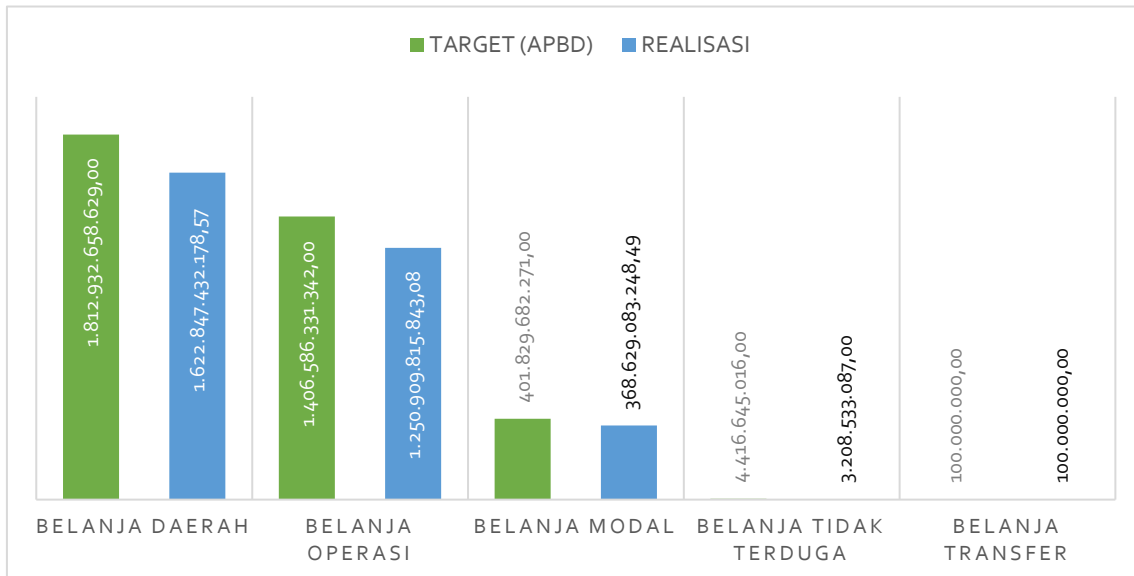


Sumber : Badan Pengelola Keuangan dan Aset Daerah Kota Jambi Tahun 2023

Gambar 3.9
Komposisi Besaran Belanja Daerah Pemerintah Kota Jambi TA 2022

Dari gambar di atas terlihat bahwa persentase besaran Belanja Operasi Pemerintah Kota Jambi Tahun Anggaran 2022 sebesar 77,08% jauh berada di atas Belanja Modal, Belanja Tidak Terduga dan Belanja Transfer dengan nilai masing-masing sebesar 22,71%, 0,2% dan 0,01%.

Gambar berikut menunjukkan Target dan Realisasi Belanja Daerah Kota Jambi T.A 2021.



Sumber : Badan Pengelola Keuangan dan Aset Daerah Kota Jambi Tahun 2023

Gambar 3.10.
Target dan Realisasi Belanja Daerah Kota Jambi T.A 2022

Belanja Operasi

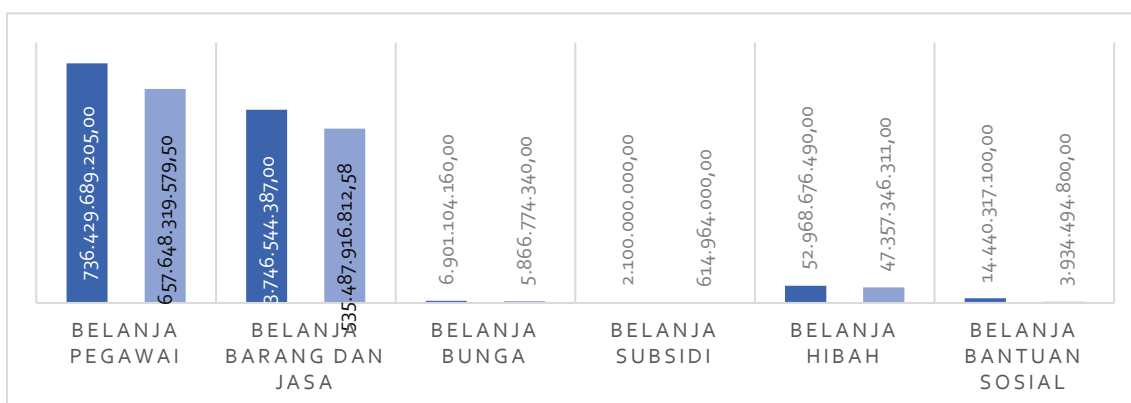
Belanja Operasi merupakan pengeluaran anggaran untuk kegiatan sehari-hari Pemerintah Daerah yang memberi manfaat jangka pendek. Belanja Operasi pada Tahun 2021 dianggarkan sebesar Rp.1.386.617.509.691 dengan realisasi sebesar Rp.1.238.942.121.720,85 atau 89,35% dengan rincian pada tabel berikut.

Tabel 3.17.
Perincian Belanja Operasi Pemerintah Kota Jambi
Tahun Anggaran 2022

No	Uraian Belanja	Belanja Operasi		
		Anggaran	Realisasi	%
1.	Belanja Pegawai	736.429.689.205,00	657.648.319.579,50	89,30
2.	Belanja Barang dan Jasa	593.746.544.387,00	535.487.916.812,58	90,19
3.	Belanja Bunga	6.901.104.160,00	5.866.774.340,00	85,01
4.	Belanja Subsidi	2.100.000.000,00	614.964.000,00	29,28
5.	Belanja Hibah	52.968.676.490,00	47.357.346.311,00	89,41
6.	Belanja Bantuan Sosial	14.440.317.100,00	3.934.494.800,00	27,25
Total Belanja Operasi		1.406.586.331.342,00	1.250.909.815.843,08	88,93

Sumber: Badan Pengelola Keuangan dan Aset Daerah Kota Jambi Tahun 2023

Dari tabel di atas dapat dilihat bahwa pada Tahun 2022 Belanja Pegawai ditargetkan sebesar Rp. 736.429.689.205,00 terealisasi sebesar Rp. 657.648.319.579,50 atau 89,30%. Anggaran Belanja Barang dan Jasa sebesar Rp. 593.746.544.387,00 terealisasi sebesar Rp. 535.487.916.812,58 atau 90,19%. Anggaran Belanja Bunga sebesar Rp. 6.901.104.160,00 terealisasi sebesar Rp. 5.866.774.340,00 atau 85,01%. Anggaran Belanja Subsidi sebesar Rp. 2.100.000.000,00 terealisasi sebesar Rp. 614.964.000,00 atau 29,28%. Anggaran anggaran Belanja Hibah sebesar Rp. 52.968.676.490,00 terealisasi sebesar Rp. 47.357.346.311,00 atau 89,41%. Anggaran Belanja Bantuan Sosial sebesar Rp. 14.440.317.100,00 terealisasi sebesar Rp. 3.934.494.800,00 atau 27,25%. Gambar berikut menunjukkan Target dan Realisasi Belanja Operasi Kota Jambi T.A 2022.



Sumber : Badan Pengelola Keuangan dan Aset Daerah Kota Jambi Tahun 2023

Gambar 3.11.
Target dan Realisasi Belanja Operasi Kota Jambi T.A 2022

Belanja Modal

Belanja Modal merupakan pengeluaran anggaran untuk perolehan aset tetap dan aset lainnya yang memberi manfaat lebih dari 1 (satu) periode akuntansi. Yang meliputi belanja tanah, belanja peralatan dan mesin, belanja gedung dan bangunan, belanja jalan, irigasi dan jaringan, belanja aset tetap lainnya dan belanja aset lainnya. Belanja Modal pada Tahun 2022 dianggarkan sebesar Rp. 401.829.682.271,00 dan dapat direalisasikan sebesar Rp. 368.629.083.248,49 atau 91,74%. Adapun perincian Belanja Modal pada T.A. 2022 dapat dilihat pada tabel berikut:

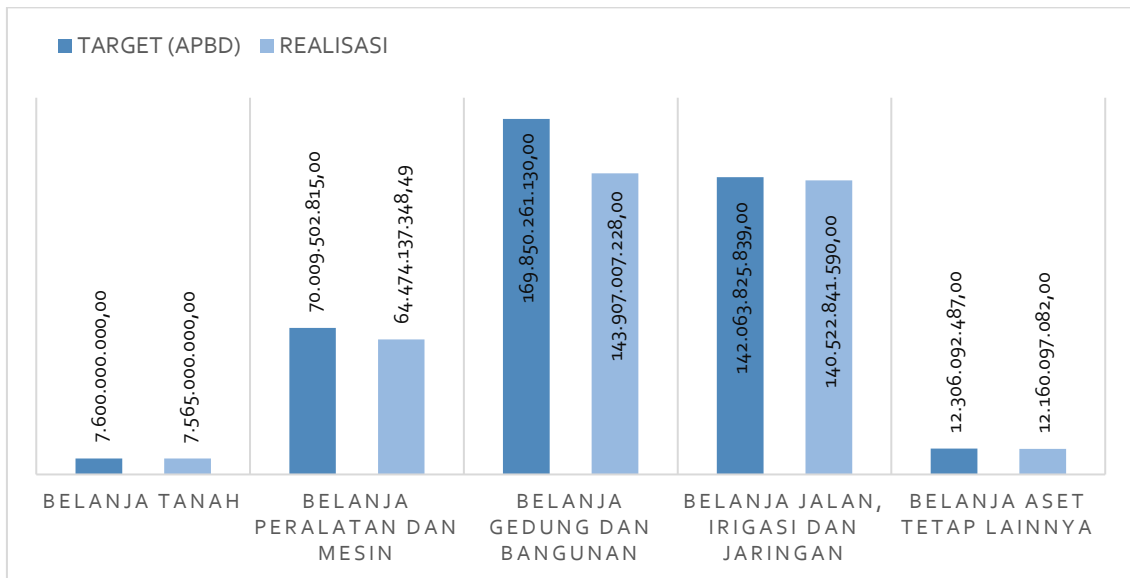
Tabel 3.18.
Perincian Belanja Modal Pemerintah Kota Jambi Tahun Anggaran 2022

No	Uraian Belanja	Belanja Langsung		
		Anggaran	Realisasi	%
1.	Belanja Modal Tanah	7.600.000.000,00	7.565.000.000,00	99,54
2.	Belanja Modal Peralatan dan Mesin	70.009.502.815,00	64.474.137.348,49	92,09
3.	Belanja Modal Gedung dan Bangunan	169.850.261.130,00	143.907.007.228,00	84,73
4.	Belanja Modal Jalan, Jaringan, dan Irigasi	142.063.825.839,00	140.522.841.590,00	98,92
5.	Belanja Modal Aset Tetap Lainnya	12.306.092.487,00	12.160.097.082,00	98,81
Total Belanja Modal		401.829.682.271,00	368.629.083.248,49	91,74

Sumber: Badan Pengelola Keuangan dan Aset Daerah Kota Jambi Tahun 2023

Dari tabel di atas dapat dilihat bahwa pada Tahun 2022 Anggaran Belanja Modal Tanah sebesar Rp. 7.600.000.000,00 terealisasi sebesar Rp. 7.565.000.000,00 atau 99,54%. Anggaran Belanja Modal Peralatan dan Mesin sebesar Rp. 70.009.502.815,00 terealisasi sebesar Rp. 64.474.137.348,49 atau 92,09%. Anggaran Belanja Modal Gedung dan Bangunan sebesar Rp. 169.850.261.130,00 terealisasi sebesar Rp. 143.907.007.228,00 atau 84,73%. Anggaran Belanja Modal Jalan, Irigasi dan Jaringan sebesar Rp. 142.063.825.839,00 terealisasi sebesar Rp. 140.522.841.590,00 atau 98,92%. Anggaran Belanja Modal Aset Tetap lainnya sebesar Rp. 12.306.092.487,00 terealisasi sebesar Rp. 12.160.097.082,00 atau 98,81%.

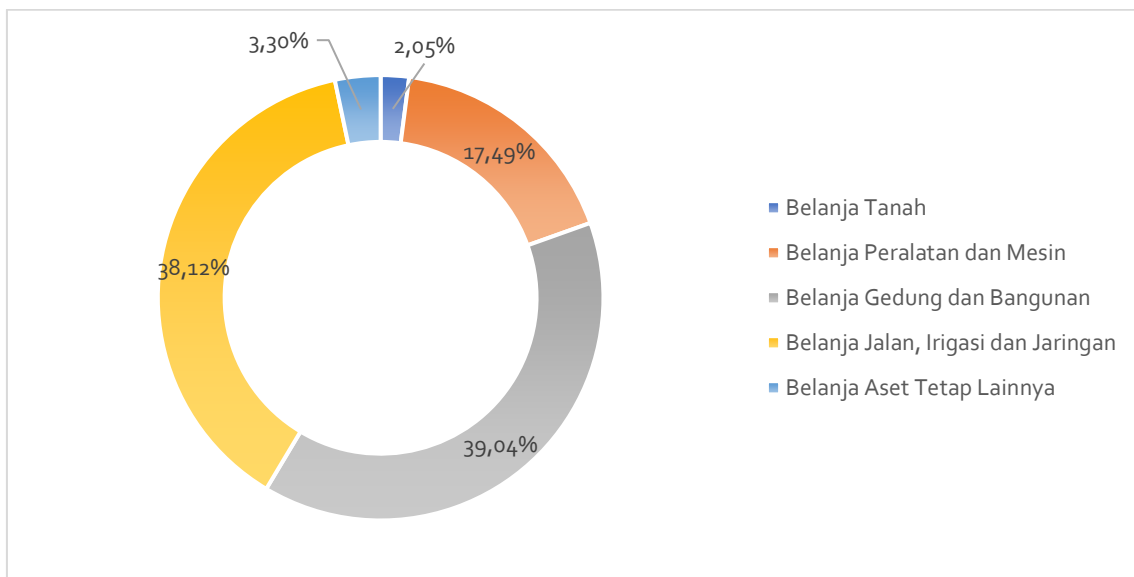
Gambar berikut menunjukkan Target dan Realisasi Belanja Modal Kota Jambi T.A 2022.



Sumber : Badan Pengelola Keuangan dan Aset Daerah Kota Jambi Tahun 2023

Gambar 3.12.
Target dan Realisasi Belanja Modal Kota Jambi T.A 2022

Sedangkan untuk melihat persentase distribusi realisasi komponen Belanja Modal Kota Jambi T.A 2022 dapat dilihat pada gambar di bawah ini.



Sumber : Badan Pengelola Keuangan dan Aset Daerah Kota Jambi Tahun 2023

Gambar 3.13.
Persentase Distribusi Realisasi Komponen Belanja Modal Terhadap Total Belanja Modal Kota Jambi T.A 2022

Belanja Tidak Terduga

Belanja tidak terduga merupakan pengeluaran anggaran atas Beban APBD untuk keperluan darurat termasuk keperluan mendesak yang tidak dapat diprediksi sebelumnya. Belanja Tidak Terduga pada Tahun 2022 dianggarkan sebesar Rp. 4.416.645.016,00 dan dapat direalisasikan sebesar Rp. 3.208.533.087,00 atau 72,65%. Adapun perincian Belanja Tidak Terduga pada T.A. 2022 dapat dilihat pada gambar berikut:

Tabel 3.19.

Perincian Belanja Tidak Terduga Pemerintah Kota Jambi Tahun Anggaran 2022

No	Uraian Belanja	Belanja Langsung		
		Anggaran	Realisasi	%
1.	Belanja Tidak Terduga	4.416.645.016,00	3.208.533.087,00	72,65
Total Belanja Tidak Terduga		4.416.645.016,00	3.208.533.087,00	72,65

Sumber: Badan Pengelola Keuangan dan Aset Daerah Kota Jambi Tahun 2023

Belanja Transfer

Belanja Transfer pada Tahun 2022 dianggarkan sebesar Rp. 100.000.000,00 dan dapat direalisasikan sebesar 100%.

3.2.1.3. Pembiayaan Daerah

Pembiayaan daerah meliputi penerimaan daerah dan pengeluaran pembiayaan. Kebijakan pembiayaan yang timbul karena jumlah pengeluaran lebih besar daripada penerimaan sehingga terdapat defisit. Sumber penerimaan daerah berasal dari penggunaan Silpa, koreksi kesalahan pembukuan tahun sebelumnya, penerimaan pinjaman daerah. Pengeluaran Pembiayaan meliputi penerimaan penyertaan modal pemerintah daerah, pembayaran utang kepada pihak ketiga. Kebijakan pembiayaan yang timbul karena jumlah pengeluaran lebih besar daripada penerimaan sehingga terdapat defisit. Selisih antara penerimaan daerah dengan pengeluaran pembiayaan disebut dengan Pembiayaan Netto.

Pada tahun 2022, struktur pembiayaan daerah untuk sumber penerimaan berasal dari Sisa Lebih Perhitungan Anggaran Daerah Tahun Sebelumnya. Sedangkan untuk pengeluaran pembiayaan terdapat Penyertaan Modal Pemerintah Daerah. Untuk lebih jelasnya dapat dilihat pada tabel di bawah ini.

Tabel 3.20.
Target dan Realisasi Pembiayaan Daerah Tahun 2022

PEMBIAYAAN DAERAH	ANGGARAN 2022	REALISASI 2022
PENERIMAAN DAERAH	215.087.753.158,00	215.092.419.627,49
Penggunaan SILPA	159.678.657.158,00	159.683.323.627,49
Koreksi Kesalahan Pembukuan Tahun Sebelumnya	-	-
Pinjaman Dalam Negeri - Lembaga Keuangan Bukan Bank	55.409.096.000,00	55.409.096.000,00
PENGELUARAN PEMBIAYAAN	73.000.000.000,00	73.000.000.000,00
Penyertaan Modal Pemerintah Daerah	3.000.000.000,00	3.000.000.000,00
Pembayaran Utang kepada Pihak Ketiga	70.000.000.000,00	70.000.000.000,00
PEMBIAYAAN NETTO	142.087.753.158,00	142.092.419.627,49
SISA LEBIH PEMBIAYAAN ANGGARAN (SILPA)	-	187.902.242.567,72

Sumber: Badan Pengelola Keuangan dan Aset Daerah Kota Jambi Tahun 2023

3.2.2. Proyeksi APBD Kota Jambi 2023 dan Perubahan 2023

Tabel 3.21.
Target APBD Kota Jambi Tahun 2023 dan Proyeksi Perubahan Tahun 2023

No.	Uraian	RKPD MURNI 2023	APBD 2023	PROYEKSI PERUBAHAN 2023
1	PENDAPATAN DAERAH	1,419,660,132,075	1,692,554,257,075	1,692,554,257,075
1.1	Pendapatan Asli Daerah	506,699,848,172	515,337,970,969	515,337,970,969
1.1.01	Pajak Daerah	350,000,000,000	355,000,000,000	355,000,000,000
1.1.02	Retribusi Daerah	52,588,197,203	56,226,320,000	56,226,320,000
1.1.03	Hasil Pengelolaan Kekayaan daerah yang dipisahkan	10,000,000,000	10,000,000,000	10,000,000,000
1.1.04	Lain-lain PAD yang sah	94,111,650,969	94,111,650,969	94,111,650,969
1.2	Pendapatan Transfer	912,960,283,903	1,177,216,286,106	1,177,216,286,106
1.2.1	Pendapatan Transfer Pemerintah Pusat	782,995,596,000	1,032,564,721,000	1,032,564,721,000
1.2.1.01	Dana Perimbangan	782,995,596,000	1,032,564,721,000	1,032,564,721,000
1.2.1.01.01	Dana Transfer Umum-Dana Bagi Hasil (DBH)	107,706,883,000	93,058,620,000	93,058,620,000
1.2.1.01.02	Dana Alokasi Umum (DAU)	675,288,713,000	704,899,045,000	704,899,045,000
1.2.1.01.03	Dana Alokasi Khusus (DAK) Fisik	0	47,770,850,000	47,770,850,000

No.	Uraian	RKPD MURNI 2023	APBD 2023	PROYEKSI PERUBAHAN 2023
1.2.1.01.04	Dana Alokasi Khusus (DAK) Non Fisik	0	186,836,206,000	186,836,206,000
1.2.1.02	Dana Insentif Daerah (DID)	0	0.00	0.00
1.2.2	Pendapatan Transfer Antar Daerah	129,964,687,903	144,651,565,106	144,651,565,106
1.2.2.01	Pendapatan Bagi Hasil Pajak Provinsi	129,964,687,903	138,451,565,106	138,451,565,106
1.2.2.02	Bantuan Keuangan	0	6,200,000,000	6,200,000,000
1.3	Lain-lain Pendapatan Daerah yang sah	0	0	0
1.3.1	Pendapatan Hibah	0	0	0
1.3.1.01	Lain-lain Pendapatan Sesuai dengan Ketentuan Peraturan Perundang-Undangan	0	0	0
2	BELANJA DAERAH	1,409,660,132,075	1,744,554,257,075	1,800,596,999,642.72
	SURPLUS/(DEFISIT)	10,000,000,000	(52,000,000,000)	(108,042,742,567.72)
3	PEMBIAYAAN DAERAH	(10,000,000,000)	52,000,000,000	108,042,742,567.72
3.1	Penerimaan Pembiayaan	75,000,000,000	132,000,000,000	188,042,742,567.72
3.1.01	Sisa Lebih Perhitungan Anggaran Tahun Anggaran Sebelumnya	75,000,000,000	132,000,000,000	188,042,742,567.72
3.2	Pengeluaran Pembiayaan	85,000,000,000	80,000,000,000	80,000,000,000
3.2.01	Penyertaan Modal Daerah	15,000,000,000	10,000,000,000	10,000,000,000
3.2.03	Pembayaran Cicilan Pokok Utang yang Jatuh Tempo	70,000,000,000	70,000,000,000	70,000,000,000
	PEMBIAYAAN NETTO		52,000,000,000	108,042,742,567.72

Sumber : Badan Pengelola Keuangan dan Aset Daerah Kota Jambi Tahun 2023

Perubahan ini diakibatkan adanya perkembangan yang tidak sesuai dengan asumsi prioritas Pembangunan Daerah, kerangka ekonomi Daerah dan keuangan Daerah, rencana program dan kegiatan RKPD berkenaan dan keadaan yang menyebabkan saldo anggaran lebih tahun anggaran sebelumnya harus digunakan

untuk tahun berjalan, maka Rencana Kerja Pemerintah Daerah Kota Jambi Tahun 2022 perlu dilakukan penyesuaian.

Selanjutnya, terdapat Sisa Lebih Anggaran sebelumnya sebesar Rp. 188.042.742.567,72 sebagaimana hasil audit Badan Pemeriksa Keuangan Republik Indonesia Perwakilan Provinsi Jambi yang harus digunakan untuk tahun berjalan terutama diprioritaskan untuk pengalokasian anggaran Pilkada.

BAB IV

SASARAN DAN PRIORITAS PEMBANGUNAN DAERAH

4.1. TUJUAN DAN SASARAN PEMBANGUNAN

Tahun 2023 merupakan tahun terakhir dari pelaksanaan Rencana Pembangunan Jangka Menengah Daerah (RPJMD) Kota Jambi Tahun 2018-2023, sehingga penyusunan dokumen Rencana Kerja Pemerintah Daerah (RKPD) harus mengacu kepada Rencana Pembangunan Jangka Menengah Daerah (RPJMD) tersebut, yang disusun dengan berpedoman pada Rencana Kerja Pemerintah (RKP) dan program strategis nasional yang ditetapkan serta program kebijakan prioritas Rencana Pembangunan Tahunan Provinsi tahun bersangkutan.

Sesuai dengan Undang-Undang Nomor 23 Tahun 2014 tentang Pemerintahan Daerah, dokumen RPJMD merupakan penjabaran visi, misi dan program Kepala Daerah terpilih yang memuat tujuan, sasaran, strategi, arah kebijakan pembangunan Daerah. Dalam konteks penyusunan perencanaan pembangunan, berdasarkan Undang-Undang Nomor 25 Tahun 2004 tentang Sistem Perencanaan Pembangunan Nasional, terdapat 5 (lima) prinsip pendekatan dalam penyusunan dokumen pembangunan yaitu (1) pendekatan perencanaan teknokratik, (2) pendekatan perencanaan politik, (3) pendekatan perencanaan partisipatif, (4) pendekatan perencanaan dari bawah (*bottom up*) dan (5) pendekatan perencanaan dari atas (*top down*).

Penyusunan prioritas pembangunan RKPD Kota Jambi dilaksanakan dengan prinsip-prinsip pendekatan yang didasarkan pada kriteria-kriteria antara lain (1) Kesesuaian dengan dokumen perencanaan; (2) Urgensitas penanganan isu; dan (3) Peningkatan atas kualitas pelayanan publik. Selain kriteria tersebut penyusunan prioritas dirumuskan dengan memperhatikan (1) Visi dan Misi Pembangunan Kota Jambi sebagaimana RPJMD Kota Jambi Tahun 2018-2023, (2) Isu Strategis, dan (3) Prioritas program-program pembangunan baik di tingkat Provinsi Jambi maupun Tingkat Nasional.

Visi pembangunan daerah sebagaimana RPJMD Kota Jambi Tahun 2018-2023 yaitu ***“MENJADIKAN KOTA JAMBI SEBAGAI PUSAT PERDAGANGAN DAN JASA BERBASIS MASYARAKAT BERAKHLAK DAN BERBUDAYA DENGAN MENGEDEPANKAN PELAYANAN PRIMA”***

Visi tersebut mengandung makna:

- Pusat Perdagangan dan Jasa : karakteristik konsentrasi/pemusatan distribusi barang dan jasa didukung sarana prasarana yang memadai termasuk penggantian moda dengan skala pelayanan lokal dan regional;
- Berbasis Masyarakat : *community based* merupakan suatu upaya pemberdayaan kapasitas masyarakat untuk dapat mengenali, menelaah dan mengambil inisiatif untuk memecahkan permasalahan yang terjadi di lingkungannya serta bersedia untuk menerima perubahan;
- Berakhlak : berarti seluruh perilaku masyarakat Kota Jambi harus bersikap sopan santun, baik yang memberikan pelayanan maupun yang menerima pelayanan;
- Berbudaya : memiliki etika moral, nilai kebaikan, kebenaran, keadilan dan tanggung jawab agar bermakna bagi pembangunan;
- Pelayanan Prima : upaya memberikan pelayanan kepada masyarakat secara tepat, cepat dan mudah.

Untuk mewujudkan Visi tersebut maka dijabarkan kedalam Misi yang menjadi pedoman bagi Pembangunan Kota Jambi, yaitu:

1. Penguatan Birokrasi dan Peningkatan Pelayanan Masyarakat berbasis Teknologi Informasi;
2. Penguatan Penegakan Hukum, Trantibmas dan Kenyamanan Masyarakat;
3. Penguatan Pengelolaan Infrastruktur dan Utilitas Perkotaan serta Penataan Lingkungan;

4. Penguatan Kapasitas Ekonomi Perkotaan;
5. Peningkatan Kualitas Kehidupan Masyarakat Perkotaan.

Penjelasan dari misi tersebut adalah sebagai berikut:

Misi ke-1 : Penguatan Birokrasi dan Peningkatan Pelayanan Masyarakat berbasis Teknologi Informasi

Untuk menunjang tercapainya keberhasilan pembangunan di berbagai bidang, Pemerintah Kota Jambi menetapkan sasaran pokok penguatan tata kelola dan birokrasi sehingga penyelenggaraan pemerintahan dan pembangunan dapat meningkat secara maksimal. Pelayanan yang berkualitas diberikan oleh pemerintah dengan memperhatikan beberapa aspek yaitu bersih, anti korupsi, akuntabel, efektif dan efisien yang berbasis teknologi informasi. Penggunaan teknologi informasi dimaksudkan untuk memberikan kemudahan kepada masyarakat untuk dapat mengakses seluruh layanan yang diberikan pemerintah secara cepat, tepat dan aman.

Misi ke-2 : Penguatan Penegakan Hukum, Trantibmas dan Kenyamanan Masyarakat

Pemerintah Kota Jambi memiliki komitmen untuk menjaga stabilitas, keamanan, ketertiban serta kenyamanan bermasyarakat. Penegakan hukum yang dimaksud pada misi ke-2 memiliki tujuan menegakkan peraturan – peraturan baik dari level pusat hingga daerah (PERDA), yang telah ditetapkan. Sehingga masyarakat merasakan keamanan dalam melakukan aktivitas perekonomian. Selain itu, dalam rangka meningkatkan perlindungan masyarakat, pemerintah berupaya untuk meningkatkan kepedulian masyarakat terutama dalam hal kebencanaan preventif.

Misi ke-3 : Penguatan Pengelolaan Infrastruktur dan Utilitas Perkotaan serta Penataan Lingkungan

Pencapaian misi ke-3 merupakan salah satu poin penting dalam pembangunan sebab Pemerintah Kota Jambi telah memiliki target untuk meningkatkan pengelolaan infrastruktur dan utilitas perkotaan sehingga konektivitas dan pemerataan pembangunan dapat tercapai. Selain itu, sesuai dengan target di dalam SDG's (*Sustainable Development Goals*) atau Tujuan Pembangunan Berkelanjutan (TPB), lingkungan merupakan salah satu isu vital dalam pembangunan, maka Pemerintah Kota Jambi memiliki komitmen untuk menjaga kualitas lingkungan hidup.

Misi ke-4 : Penguatan Kapasitas Ekonomi Perkotaan

Pembangunan ekonomi dan kesejahteraan masyarakat perkotaan pada misi keempat diarahkan pada perekonomian inklusif, terutama pada sector perdagangan dan jasa, dalam hal ini menekankan pada penguatan UMKM, meningkatkan sumber-sumber pendapatan, meningkatkan peluang kerja.

Misi ke-5 : Peningkatan Kualitas Kehidupan Masyarakat Perkotaan

Kehidupan masyarakat Kota Jambi tercermin dari akses Pendidikan yang berkualitas dengan memberikan perhatian lebih pada siswa tidak mampu. Dan meningkatnya pelayanan kesehatan terutama para ibu, anak, remaja dan lansia. Kualitas Pendidikan dan kesehatan yang tinggi diharapkan akan berdampak pada penurunan angka Penyandang Masalah Kesejahteraan Sosial.

Kinerja Perencanaan Pemerintah Daerah meliputi Indikator Kinerja Utama atau disingkat IKU dan Indikator Kinerja Kunci atau disingkat IKK. IKU adalah ukuran keberhasilan dari suatu tujuan dan sasaran strategis pembangunan daerah, adapun IKK adalah ukuran keberhasilan dari suatu tujuan dan sasaran strategis organisasi perangkat daerah.

Capaian IKU Kota Jambi tahun 2021 dan 2022 serta target tahun 2023 dijabarkan pada tabel berikut ini.

No.	Indikator Sasaran	2021		2022		Target 2023
		Target	Realisasi	Target	Realisasi	
1	Indeks Sistem Pemerintahan Berbasis Elektronik (SPBE)	2.9	1.69	3.0	2.79	3.1
2	Nilai SAKIP	BB (70)	B (66.60)	BB (70)	B (67.37)	BB
3	Indeks Pelayanan Publik (IPP)	3.97 (B)	3.97 (B)	3.99 (B)	4,205 (A-)	4.02 (B)
4	Persentase PERDA dan PERWAL yang Ditegakkan	81%	81%	84%	91.30%	86%
5	Cakupan Layanan Infrastruktur Perkotaan	56.38%	56.38%	63.31%	63.77%	67.09%
6	Indeks Kualitas Air	39.75	43.99	39.9	42.5	40.05
7	Indeks Kualitas Udara	80.74	85.02	80.76	88.09	80.78
8	Indeks Kualitas Tutupan Lahan	44.85	49.91	44.87	49.92	44.9
9	Indeks Ketahanan Pangan	78	78	79	77.5	80
10	Persentase peningkatan Pendapatan Asli Daerah (PAD)	9%	7.97%	9%	14%	9%
11	Realisasi Investasi	474.62 M	653,18 M	498.35 M	744.785 M	523.37 M
12	Tingkat Pengangguran Terbuka	10.22	10.66	9.6	8.95	9.1
13	Angka Harapan Hidup (AHH)	72.73	72.71	72.81	72.99	72.89
14	Harapan Lama Sekolah (HLS)	15.11	15.37	15.38	15.38	15.39
15	Indeks Pemberdayaan Gender	69.86	67.88	69.89	67.88 (2021)	69.92
16	Indeks Pembangunan Pemuda	57.9	57.91	57.95	57.96	58

Tabel 4.1.
Misi Tujuan Dan Sasaran Jangka Menengah Kota Jambi

No	Misi	Tujuan	Indikator Tujuan	Sasaran	Indikator Sasaran	Target 2023	OPD
1	Penguatan Birokrasi dan Peningkatan Pelayanan Masyarakat berbasis Teknologi Informasi	Meningkatnya Kinerja Penyelenggaraan Pemerintahan dan Pelayanan Publik	Indeks Reformasi Birokrasi	Meningkatkan Profesionalisme ASN dan akuntabilitas kinerja pemerintah berbasis TIK	Indeks Sistem Pemerintahan Berbasis Elektronik (SPBE)	3.1	DISKOMINFO SETDA
					Indeks Profesionalitas ASN	70.5	BKPSDMD BAPPEDA SETWAN SETDA DKP
					Nilai SAKIP	BB	SETDA BAPPEDA INSPEKTORAT
					Nilai Area Penguatan Pengawasan dalam Indeks Reformasi Birokrasi	2.3	BPKAD INSPEKTORAT
					Indeks Kepuasan Masyarakat	88	DPMP TSP DKPS KECAMATAN
2	Penguatan Penegakan Hukum, Trantibmas dan Kenyamanan Masyarakat	Meningkatnya Ketentraman, ketertiban Umum dan Perlindungan Masyarakat	Persentase Peningkatan Ketentraman Ketertiban Umum dan Perlindungan Masyarakat	Optimalisasi Penegakan Produk Hukum Daerah	Persentase PERDA dan PERWAL yang Ditegakkan	96%	SATPOL PP
					Cakupan pelayanan pemadam kebakaran	100%	DISDAMKAR
		Mewujudkan stabilitas daerah yang kondusif dan aman	Persentase penyelesaian gangguan ideologi,	Meningkatkan pemahaman tentang arti pentingnya ideologi pancasila dan	Persentase pembinaan terhadap masyarakat terkait ideologi pancasila	100%	BKBP

No	Misi	Tujuan	Indikator Tujuan	Sasaran	Indikator Sasaran	Target 2023	OPD
			konflik, suku, agama, ras dan antar golongan	kebhinekaan dalam kehidupan sosial masyarakat			
				Meningkatkan peranan organisasi kemasyarakatan dan parpol dalam pembangunan	Persentase orkemas dan parpol yang berperan aktif di masyarakat	100%	BKBP
3	Penguatan Pengelolaan Infrastruktur dan Utilitas Perkotaan serta Penataan Lingkungan	Terwujudnya Aksesibilitas dan Kapabilitas Utilitas Perkotaan yang Berkelanjutan	Indeks Kepuasan Layanan Infrastruktur (IKLI)	Peningkatan Kualitas Pelayanan Perhubungan	Penurunan V/C Ratio Jaringan Jalan	0.46	DPUPR DISHUB DPRKP
				Peningkatan Kualitas dan Kuantitas Perumahan dan Permukiman Layak Huni	Persentase Perumahan dan Permukiman Tidak Layak Huni yang ditangani	54.71%	
				Meningkatnya Pelayanan Infrastruktur dan Utilitas Perkotaan	Cakupan Layanan Infrastruktur Perkotaan	67.09%	
				Penurunan Luasan Kawasan Genangan	Luasan Kawasan Genangan	711 Ha	
			Indeks Kualitas Lingkungan Hidup	Meningkatkan Perlindungan dan Pengelolaan Lingkungan Hidup	Indeks Kualitas Air	40.05	DLH
					Indeks Kualitas Udara	80.78	DLH
					Indeks Kualitas Tutupan Lahan	44.9	DLH
4	Penguatan Kapasitas Ekonomi Perkotaan	Terjaganya Pertumbuhan Ekonomi	Laju Pertumbuhan Ekonomi	Pengendalian Laju Inflasi Kota Jambi	Laju Inflasi	3.50-5.00	DPP
				Meningkatnya Ketahanan Pangan	Indeks Ketahanan Pangan	82	DPKP
				Meningkatkan Kontribusi Sektor Pariwisata Terhadap PDRB	Kontribusi Pariwisata terhadap PDRB	2.41%	DPK
				Meningkatkan Pendapatan Asli Daerah (PAD)	Persentase peningkatan Pendapatan Asli Daerah (PAD)	9%	BPPRD

No	Misi	Tujuan	Indikator Tujuan	Sasaran	Indikator Sasaran	Target 2023	OPD
				Meningkatkan Realisasi Investasi	Realisasi Investasi	523.37 M	DPMPPTSP
				Penurunan Tingkat Pengangguran Terbuka	Tingkat Pengangguran Terbuka	9.1	DTKK
				Meningkatkan Daya Saing Usaha Skala mikro dan Kecil	Persentase usaha mikro kecil yang berkualitas	9.94%	DTKK
					Persentase Daya Saing Produk IKM	8.30%	DPP
					Persentase koperasi berkualitas	44.09%	DTKK
5	Peningkatan Kualitas Kehidupan Masyarakat Perkotaan	Terwujudnya Sumber Daya Manusia yang Berdaya Saing	Indeks Pembangunan Manusia	Meningkatkan Derajat Kesehatan	Umur Harapan Hidup (UHH)	72.89	DINKES
				Meningkatkan Kualitas dan Aksesibilitas Pendidikan	Harapan Lama Sekolah (HLS)	15.13	DISDIK
					Rata-rata Lama Sekolah (RLS)	10.95	DISDIK
				Mengendalikan angka Kelahiran Penduduk	Laju Pertumbuhan Penduduk	1.01	DPPKB
					Persentase Jumlah Keluarga Sejahtera	97.15%	DPPKB
			Kriteria Kota Layak Anak	Meningkatkan Pemenuhan Hak Anak	Persentase Hak Anak yang Terpenuhi	100%	DPMPPA
			Cakupan pemberdayaan masyarakat dalam pembangunan	Meningkatkan partisipasi masyarakat dalam pembangunan	Persentase pemberdayaan masyarakat dalam pembangunan	65.0%	DPMPPA
				Meningkatkan Prestasi dan Kreativitas Kepemudaan	Indeks Pembangunan Pemuda	58	DISPORA
			Persentase Penduduk Miskin	Menurunkan angka PMKS	Persentase PMKS yang tertangani	80%	DINSOS

4.2. TEMA, PRIORITAS DAN SASARAN PEMBANGUNAN TAHUN 2023

Pembangunan Kota Jambi merupakan bagian yang tidak terpisahkan dari pembangunan Pemerintah Provinsi Jambi dan Pembangunan Nasional. Oleh karena itu prioritas pembangunan Kota Jambi yang dirumuskan harus saling bersinergi dan berkesinambungan dengan prioritas pembangunan baik ditingkat provinsi maupun tingkat nasional. Tema pembangunan Kota Jambi pada tahun perencanaan 2023 adalah **“PEMANTAPAN PELAYANAN PUBLIK SELARAS DENGAN PENINGKATAN PERDAGANGAN DAN JASA UNTUK Mendukung pertumbuhan ekonomi kreatif, inklusif dan berkelanjutan”**.

4.2.1 Arah Kebijakan Pembangunan Nasional Jangka Menengah Tahun 2020-2024 dan Rencana Kerja Pemerintah (RKP) Tahun 2023

Berdasarkan RPJMN Tahun 2020-2024, kebijakan pembangunan nasional diarahkan pada upaya pencapaian visi dan misi pembangunan nasional tahun 2020-2024. Visi “Maju yang Berdaulat, Mandiri, dan Berkepribadian Berlandaskan Gotong Royong”, yang dilakukan melalui sembilan misi pembangunan yaitu:

1. Peningkatan kualitas manusia Indonesia.
2. Struktur ekonomi yang produktif, mandiri, dan berdaya saing.
3. Pembangunan yang merata dan berkeadilan.
4. Mencapai lingkungan hidup yang berkelanjutan.
5. Kemajuan budaya yang mencerminkan kepribadian bangsa.
6. Penegakan sistem hukum yang bebas korupsi, bermartabat, dan terpercaya.
7. Perlindungan bagi segenap bangsa dan memberikan rasa aman pada seluruh warga.
8. Pengelolaan pemerintahan yang bersih, efektif, dan terpercaya.
9. Sinergi pemerintah daerah dalam kerangka Negara Kesatuan.

Mengacu pada visi-misi yang sudah dirumuskan oleh Presiden dan Wakil Presiden terpilih maka yang terkait dengan bidang kewilayahan adalah upaya memperkecil ketimpangan antar daerah dengan program aksi sebagai berikut:

1. Mengembangkan Reformasi Sistem Kesehatan.
2. Mengembangkan Reformasi Sistem Pendidikan.
3. Meningkatkan Nilai Tambah dari Pemanfaatan Infrastruktur.
4. Melanjutkan Revitalisasi Industri dan Infrastruktur Pendukungnya untuk Menyongsong Revolusi Industri 4.0.
5. Mengembangkan Sektor-Sektor Ekonomi Baru.
6. Redistribusi Aset demi Pembangunan Berkeadilan.
7. Melanjutkan Pemanfaatan Dana Desa untuk Pengurangan Kemiskinan dan Kesenjangan di Perdesaan.
8. Mengembangkan Potensi Ekonomi Daerah untuk Pemerataan Pembangunan Antar wilayah.
9. Pengembangan Kebijakan Tata Ruang Terintegrasi.
10. Mitigasi Perubahan Iklim.
11. Penegakan Hukum dan Rehabilitasi Lingkungan Hidup.
12. Mengembangkan Pemajuan Seni Budaya.
13. Mengembangkan Olahraga untuk Tumbuhkan Budaya Sportivitas dan Berprestasi.
14. Restorasi Toleransi dan Kerukunan Sosial.
15. Penghormatan, Perlindungan, dan Pemenuhan HAM.
16. Melanjutkan Haluan Politik Luar Negeri yang Bebas Aktif.
17. Reformasi Pelayanan Publik.
18. Menata Hubungan Pusat dan Daerah yang Lebih Sinergis.
19. Meningkatkan Kapasitas Daerah Otonom dan Daerah Khusus/Daerah Istimewa dalam Pelayanan Publik dan Peningkatan Daya Saing Daerah.
20. Mengembangkan Kerja Sama Antar Daerah Otonom dalam Peningkatan Pelayanan Publik dan Membangun Sentra-Sentra Ekonomi Baru.

Pembangunan kewilayahan merupakan salah satu prioritas nasional dalam RPJMN 2020-2024 yang diarahkan untuk menyelesaikan isu strategis utama yaitu ketimpangan antar wilayah antara lain:

1. Meningkatnya pemerataan antarwilayah (KBIKTI, Jawa-luar Jawa)
2. Meningkatnya keunggulan kompetitif pusatpusat pertumbuhan wilayah

3. Meningkatnya kualitas dan akses pelayanan dasar, daya saing serta kemandirian daerah
4. Meningkatnya sinergi pemanfaatan ruang wilayah

Arah kebijakan pembangunan nasional merupakan pedoman untuk merumuskan prioritas dan sasaran pembangunan nasional serta rencana program dan kegiatan pembangunan daerah yang dilakukan melalui pendekatan politik, teknokratik, partisipatif, *bottom up* dan *top down*. Keberhasilan pembangunan nasional adalah keberhasilan dari pencapaian semua sasaran dan prioritas serta program dan kegiatan pembangunan daerah yang ditetapkan dalam RKPD dan dilaksanakan secara nyata oleh semua pemangku kepentingan.

Sesuai dengan Tema RKP Tahun 2023: **“Peningkatan Produktivitas untuk Transformasi Ekonomi yang Inklusif dan Berkelanjutan”**, maka fokus pembangunan diarahkan kepada:

1. Pemulihan Industri,
2. Pariwisata dan Investasi,
3. Reformasi Sistem Kesehatan Nasional,
4. Reformasi Sistem Jaring Pengaman Sosial, dan
5. Reformasi Sistem Ketahanan Bencana.

Target pertumbuhan ekonomi nasional dalam periode 2020-2024 adalah sebesar 6,0%. Berdasarkan skenario target pertumbuhan ekonomi nasional tersebut, kemudian diturunkan target pertumbuhan ekonomi setiap pulau besar dan setiap provinsi.

Sesuai dengan Tema RKP Tahun 2023 (RPJMN 2020-2024), maka sasaran dan target yang harus dicapai Pemerintah Pusat pada akhir tahun 2023, antara lain antara lain meliputi :

1. Pertumbuhan ekonomi nasional berkisar 5,3-5,9 persen;
2. Tingkat kemiskinan pada kisaran 7,5 – 8,5 persen;
3. Tingkat Pengangguran Terbuka 5,3-6,0 persen;
4. Rasio Gini 0,375-0,378;
5. Indeks Pembangunan Manusia 73,31-73,49 persen;

6. Penurunan Emisi Gas Rumah Kaca 27,02 persen;
7. Nilai Tukar petani 103-105, dan
8. Nilai Tukar Nelayan 106-107.

Sasaran dan prioritas penyusunan RKPD Tahun 2023 agar diselaraskan untuk mendukung pencapaian visi dan Misi Presiden dan Wakil Presiden melalui **5 (lima) arahan utama Presiden**, sebagai berikut :

1. Pembangunan Sumber Daya Manusia (SDM), membangun SDM pekerja keras yang dinamis, produktif, terampil, menguasai ilmu pengetahuan dan teknologi didukung dengan kerjasama industri dan talenta global;
2. Pembangunan Infrastruktur, melanjutkan pembangunan infrastruktur untuk menghubungkan kawasan produksi dengan kawasan distribusi, mempermudah akses ke kawasan wisata, mendongkrak lapangan kerja baru, dan mempercepat peningkatan nilai tambah perekonomian rakyat;
3. Penyederhanaan Regulasi, menyederhanakan segala bentuk regulasi dengan pendekatan Omnibus Law, terutama menerbitkan 2 undang-undang. Pertama, UU Cipta Lapangan Kerja. Kedua, UU Pemberdayaan UMKM;
4. Penyederhanaan Birokrasi, memprioritaskan investasi untuk penciptaan lapangan kerja, memangkas prosedur dan birokrasi yang panjang, dan menyederhanakan eselonisasi; dan
5. Transformasi Ekonomi, Melakukan transformasi ekonomi dari ketergantungan SDA menjadi daya saing manufaktur dan jasa modern yang mempunyai nilai tambah tinggi bagi kemakmuran bangsa demi keadilan sosial bagi seluruh rakyat Indonesia.

Dalam rangka mendukung 5 (lima) arahan Presiden tersebut, maka diterjemahkan ke dalam **7 (tujuh) Agenda Pembangunan** yang perlu dilakukan, sebagai berikut :

1. Memperkuat Ketahanan Ekonomi untuk Pertumbuhan yang Berkualitas dan Berkeadilan.
2. Mengembangkan Wilayah untuk Mengurangi Kesenjangan dan Menjamin Pemerataan.
3. Meningkatkan Sumber Daya Manusia yang Berkualitas dan Berdaya Saing.
4. Revolusi Mental dan Pembangunan Kebudayaan.

5. Memperkuat Infrastruktur untuk Mendukung Pengembangan Ekonomi dan Pelayanan Dasar.
6. Membangun Lingkungan Hidup, Meningkatkan Ketahanan Bencana, dan Perubahan Iklim.
7. Memperkuat Stabilitas Polhukhankam dan Transformasi Pelayanan Publik

4.2.2 Prioritas Pembangunan Provinsi Jambi Tahun 2023

Tabel 4.2.
Prioritas Pembangunan Provinsi Jambi dan Arah Kebijakan

No	Prioritas pembangunan Provinsi Jambi	Arah Kebijakan
1	Pembangunan Ekonomi	<ol style="list-style-type: none"> a. Meningkatkan nilai tambah pertanian melalui peningkatan produktivitas dan teknologi pengolahan pasca panen; b. Peningkatan nilai tambah industri pengolahan; dan c. Meningkatkan investasi sektor riil padat karya.
2	Pembangunan Sumber Daya Manusia, Sosial dan Budaya	<ol style="list-style-type: none"> a. Pemenuhan sarana prasarana pendidikan menengah dan luar biasa secara daring dan luring; b. Meningkatkan pemerataan pelayanan kesehatan dan gizi masyarakat; c. Meningkatkan pembangunan gender; dan d. Meningkatkan daya saing tenaga kerja.
3	Pembangunan Infrastruktur Wilayah dan Pelayanan Dasar serta Kornunikasi dan Informasi	<ol style="list-style-type: none"> a. Penguatan konektivitas dan jaringan logistik daerah yang mendukung sektor unggulan; b. Memperluas akses terhadap air minum dan sanitasi layak; c. Mengoptimalkan infrastruktur penunjang ketahanan pangan; dan d. Memperluas jangkauan infrastruktur komunikasi dan informasi.
4	Pengelolaan Sumber Daya Alam Berkelanjutan, Lingkungan Hidup serta Ketahanan Bencana	<ol style="list-style-type: none"> a. Meningkatkan kualitas lingkungan hidup; b. Penerapan Good Mining Practice (GMP); c. Pencegahan dan pengendalian kebakaran hutan dan lahan; dan d. Pemenuhan sarana prasarana pendukung ketahanan bencana alam dan non alam.
5	Penguatan Tata Kelola Pemerintahan dan Ketentraman serta Ketertiban Umum	<ol style="list-style-type: none"> a. Meningkatkan tata kelola layanan publik; b. Meningkatkan akuntabilitas; c. Meningkatkan kemampuan ASN; dan d. Meningkatkan ketentraman, dan ketertiban umum.

4.2.3 Prioritas Pembangunan Kota Jambi Tahun 2023

Prioritas pembangunan Kota Jambi untuk tahun 2023 berdasarkan RPJPD Kota Jambi 2005-2025 dan dalam rangka melanjutkan program pembangunan yang tertuang dalam Rencana Pembangunan Jangka Menengah Daerah (RPJMD) tahun 2018-2023. Berikut ini adalah gambaran keterkaitan antara Program Prioritas yang tertuang dalam RPJMD dengan prioritas pembangunan yang akan dilaksanakan pada tahun 2023.

Tabel 4.3
Prioritas Pembangunan Kota Jambi dan Arah Kebijakan

No	Prioritas pembangunan Kota Jambi	Arah Kebijakan
1	Peningkatan Kualitas Infrastruktur Perkotaan yang Berkelanjutan	<ol style="list-style-type: none"> 1. Memperkuat kualitas dan sistem perencanaan tata ruang wilayah 2. Memantapkan akses dan mutu infrastruktur serta utilitas perkotaan yang terkoneksi dan terintegrasi 3. Peningkatan kualitas permukiman berkelanjutan, layak, terjangkau dan sehat 4. Peningkatan pengawasan dan pengendalian lingkungan
2	Peningkatan Kualitas Sumber Daya Manusia	<ol style="list-style-type: none"> 1. Peningkatan kualitas, aksesibilitas Sumber Daya Pendidikan dan Kesehatan 2. Peningkatan Kompetensi Aparatur dan Kualitas Pelayanan Publik 3. Peningkatan Peran Serta, Daya Saing dan Prestasi Pemuda
3	Penguatan Ekonomi dan Penanggulangan Kemiskinan	<ol style="list-style-type: none"> 1. Peningkatan akses, kualitas serta keterampilan dan manajemen wirausaha UMKM 2. Peningkatan investasi dan akses terhadap lapangan pekerjaan 3. Peningkatan nilai tambah petani dan pertanian perkotaan (urban farming) 4. Pemutakhiran Data Kemiskinan untuk satu data (programs by data)
4	Pengembangan Pariwisata dan Promosi Daerah	<ol style="list-style-type: none"> 1. Peningkatan pengelolaan, Penataan Kawasan serta Destinasi wisata 2. Mengoptimalkan potensi kearifan lokal dan kelestarian budaya 3. Peningkatan Sinergitas dan Daya Tarik Pariwisata serta Promosi Daerah berbasis masyarakat (Kampung Wisata)

No	Prioritas pembangunan Kota Jambi	Arah Kebijakan
5	Good Governance	1. Peningkatan akuntabilitas, inovasi serta profesionalitas layanan berbasis IT 2. Memperkuat Sumber Daya Daerah untuk penegakan PERDA dan PERWAL serta menjaga kondusifitas dan harmonisasi kehidupan bermasyarakat

Untuk mewujudkan kebijakan dan sasaran misi-misi yang telah dijelaskan sebelumnya, maka disusunlah program-program pembangunan beserta indikator kinerja pembangunan. Capaian tersebut ditargetkan dapat ditempuh ke dalam target tahunan, sehingga kinerja pembangunan yang akan diimplementasikan oleh masing-masing OPD dapat terukur, terarah dan terkendali dalam rangka mewujudkan perencanaan pembangunan yang berkelanjutan dan dapat dipertanggungjawabkan.

Tabel 4.4
Tagging Prioritas Pembangunan Nasional, Provinsi dan Kota Jambi

NASIONAL	PROVINSI JAMBI	KOTA JAMBI
Memperkuat Ketahanan Ekonomi untuk Pertumbuhan yang Berkualitas dan Berkeadilan	Peningkatan Produktivitas Daerah	Penguatan Ekonomi dan Penanggulangan Kemiskinan Pengembangan Pariwisata dan Promosi Daerah
Mengembangkan Wilayah untuk Mengurangi Kesenjangan dan Menjamin Pemerataan	Pembangunan Infrastruktur Daerah	Peningkatan Kualitas Infrastruktur Perkotaan yang Berkelanjutan
Memperkuat Infrastruktur untuk Mendukung Pengembangan Ekonomi dan Pelayanan Dasar		
Membangun Lingkungan Hidup, Meningkatkan Ketahanan Bencana, dan Perubahan Iklim	Peningkatan Kualitas Lingkungan Hidup	
Meningkatkan Sumber Daya Manusia yang Berkualitas dan Berdaya Saing	Pembangunan Manusia	Peningkatan Kualitas Sumber Daya Manusia
Revolusi Mental dan Pembangunan Kebudayaan	Peningkatan Tata Kelola Pemerintahan	Good Governance
Memperkuat Stabilitas Polhukhankam dan Transformasi Pelayanan Publik		

4.2.4 Indikator Makro Kota Jambi Tahun 2023

Indikator Makro Ekonomi	Realisasi			Target		
	2019	2020	2021	2022	2023	Arahan Provinsi
Pertumbuhan Ekonomi	5,33	-3,28	3,94	3,25-4,25	4,25-5,25	4,15-4,58
Inflasi	1,27	3,09	1,67	3,00-4,10	3,50-5,00	3,50-5,00
IPM	78,26	78,37	79,12	78,41	79,20	79,50-79,60
Kemiskinan	8,12	8,27	9,02	9,0	8,90	8,45-8,75
Tingkat Pengangguran Terbuka	6,27	10,49	10,66	10,94	9,60	10,20-10,32
Gini Ratio	0,339	0,342	0,346	0,315	0,31	0,32

BAB V

RENCANA KERJA DAN PENDANAAN DAERAH

Perubahan Rencana kerja dan pendanaan daerah tahun 2023 yang dituangkan dalam BAB V ini, adalah merupakan formulasi dari rangkaian pembahasan substansi program dan kegiatan yang telah dilakukan pada Bab II sampai dengan Bab IV tersebut di atas. Adapun penjabarannya disajikan dalam bentuk uraian (i) Rencana program dan kegiatan tematik; (ii) Rencana program dan kegiatan non tematik; serta (iii) Matrik rencana program dan kegiatan.

Mengenai penyajian matrik rencana program dan kegiatan yang digunakan dalam Bab V ini adalah mengacu kepada: (i) Peraturan Pemerintah Nomor 38 Tahun 2007 tentang Pembagian Urusan Pemerintahan antara Pemerintah, Pemerintah Daerah Provinsi dan Pemerintah Daerah Kabupaten/Kota; (ii) Peraturan Menteri Dalam Negeri Nomor 86 Tahun 2017 tentang Tata Cara Perencanaan, Pengendalian dan Evaluasi Pembangunan Daerah, Tata Cara Evaluasi Rancangan Peraturan Daerah tentang Rencana Pembangunan Jangka Panjang Daerah dan Rencana Pembangunan Jangka Menengah Daerah, serta Tata Cara Perubahan Rencana Pembangunan Jangka Panjang Daerah, Rencana Pembangunan Jangka Menengah Daerah, dan Rencana Kerja Pemerintah Daerah; (iii) Peraturan Menteri Dalam Negeri Nomor 90 Tahun 2019 tentang Klasifikasi, Kodefikasi, dan Nomenklatur Perencanaan Pembangunan dan Keuangan Daerah; (iv) Keputusan Menteri Dalam Negeri Republik Indonesia Nomor 050-3708 Tahun 2020 tentang Hasil Verifikasi dan Validasi Pemutakhiran Klasifikasi, Kodefikasi, dan Nomenklatur Perencanaan Pembangunan dan Keuangan Daerah.

Selengkapnya mengenai matrik Rencana Program dan Indikator OPD Tahun 2023 diuraikan pada lampiran Dokumen Perubahan Rencana Kerja Pemerintah Daerah Tahun 2023.

Alokasi Belanja Daerah dilaksanakan secara efektif, efisien, dan diarahkan sesuai target kinerja yang akan dicapai dari program/kegiatan/sub kegiatan dengan mengutamakan produksi dalam negeri sesuai dengan kemampuan dan potensi daerah. Memperhatikan Permendagri Nomor 90 Tahun 2019 sebagaimana telah dimutakhirkan dengan Kepmendagri Nomor 050-5889 Tahun 2021, bahwa belanja menurut kelompok belanja terdiri atas Belanja Operasi, Belanja Modal, Belanja Tidak Terduga dan Belanja Bagi Hasil. Rekapitulasi jumlah usulan anggaran untuk pelaksanaan program dan kegiatan tahun 2023 yang bersumber dana dari APBD Kota Jambi dapat dilihat pada tabel 5.2. dibawah ini.

Tabel 5.1
Rekapitulasi Jumlah Usulan Anggaran Perubahan RKPD Tahun 2023
Berdasarkan Urusan Pemerintah Daerah

No.	Urusan	Jumlah Program	Jumlah Kegiatan	Jumlah Sub Kegiatan	APBD 2023	R. Perubahan RKPD 2023	OPD
URUSAN PEMERINTAHAN WAJIB YANG BERKAITAN DENGAN PELAYANAN DASAR							
1.01	Urusan Pemerintahan Bidang Pendidikan	5	16	71	421,194,321,000	435,403,102,222	DISDIK
1.02	Urusan Pemerintahan Bidang Kesehatan	6	22	78	329,558,438,322	334,420,044,136	DINKES
1.03	Urusan Pemerintahan Bidang Pekerjaan Umum Dan Penataan Ruang	12	25	72	329,232,000,000	329,232,000,000	DPUPR
1.04	Urusan Pemerintahan Bidang Perumahan Dan Kawasan Permukiman	4	14	33	34,556,500,000	35,392,407,040	DPRKP
1.05	Urusan Pemerintahan Bidang Ketenteraman Dan Ketertiban Umum Serta Perlindungan Masyarakat	4	20	92	27,145,000,000	27,145,000,000	SATPOL PP DISDAMKAR
1.06	Urusan Pemerintahan Bidang Sosial	6	17	55	10,610,500,000	10,610,500,000	DINSOS
URUSAN PEMERINTAHAN WAJIB YANG TIDAK BERKAITAN DENGAN PELAYANAN DASAR							
2.07	Urusan Pemerintahan Bidang Tenaga Kerja	4	15	32	6,386,465,763	6,386,465,763	DTKK
2.08	Urusan Pemerintahan Bidang Pemberdayaan Perempuan Dan Perlindungan Anak	4	18	39	7,151,845,900	7,350,597,409	DPMPPA
2.09	Urusan Pemerintahan Bidang Pangan	3	5	8	1,016,188,523	1,016,188,523	DPKP
2.11	Urusan Pemerintahan Bidang Lingkungan Hidup	10	21	52	50,383,000,000	50,383,000,000	DLH
2.12	Urusan Pemerintahan Bidang Administrasi Kependudukan Dan Pencatatan Sipil	5	14	36	9,427,000,000	9,427,000,000	DKPS
2.13	Urusan Pemerintahan Bidang Pemberdayaan Masyarakat Dan Desa	1	1	3	4,082,154,100	4,082,154,100	DPMPPA

No.	Urusan	Jumlah Program	Jumlah Kegiatan	Jumlah Sub Kegiatan	APBD 2023	R. Perubahan RKPD 2023	OPD
2.14	Urusan Pemerintahan Bidang Pengendalian Penduduk Dan Keluarga Berencana	4	16	42	11,792,630,000	13,735,992,274	DPPKB
2.15	Urusan Pemerintahan Bidang Perhubungan	3	14	28	21,083,631,500	21,083,631,500	DISHUB
2.16	Urusan Pemerintahan Bidang Komunikasi Dan Informatika	3	10	28	13,210,882,046	13,210,882,046	DISKOMINFO
2.17	Urusan Pemerintahan Bidang Koperasi, Usaha Kecil, Dan Menengah	3	5	6	2,509,594,437	2,509,789,946	DTKK
2.18	Urusan Pemerintahan Bidang Penanaman Modal	6	12	32	8,538,200,000	8,566,989,995	DPMPPTSP
2.19	Urusan Pemerintahan Bidang Kepemudaan Dan Olahraga	4	15	33	16,983,965,500	16,983,965,500	DISPORA
2.2	Urusan Pemerintahan Bidang Statistik	1	1	3	58,942,700	58,942,700	DISKOMINFO
2.21	Urusan Pemerintahan Bidang Persandian	1	1	1	56,175,254	56,175,254	DISKOMINFO
2.22	Urusan Pemerintahan Bidang Kebudayaan	4	10	19	6,295,248,106	6,295,248,106	DPK
2.23	Urusan Pemerintahan Bidang Perpustakaan	2	4	11	844,192,287	844,192,287	DKP
2.24	Urusan Pemerintahan Bidang Kearsipan	4	13	29	7,535,807,713	7,535,807,713	DKP
URUSAN PEMERINTAHAN PILIHAN							
3.25	Urusan Pemerintahan Bidang Kelautan Dan Perikanan	3	4	6	540,013,887	540,013,887	DPKP
3.26	Urusan Pemerintahan Bidang Pariwisata	3	6	17	2,172,751,894	2,174,464,041	DPK
3.27	Urusan Pemerintahan Bidang Pertanian	6	17	37	17,785,462,590	17,786,149,190	DPKP
3.3	Urusan Pemerintahan Bidang Perdagangan	7	17	38	12,223,335,192	12,223,335,192	DPP
3.31	Urusan Pemerintahan Bidang Perindustrian	3	3	8	1,534,654,808	1,534,654,808	DPP
UNSUR PENDUKUNG URUSAN PEMERINTAHAN							
4.01	Sekretariat Daerah	3	20	56	69,175,000,000	69,326,838,317	SETDA
4.02	Sekretariat DPRD	2	17	68	77,373,000,000	77,373,000,000	SET. DPRD

No.	Urusan	Jumlah Program	Jumlah Kegiatan	Jumlah Sub Kegiatan	APBD 2023	R. Perubahan RKPD 2023	OPD
UNSUR PENUNJANG URUSAN PEMERINTAHAN							
5.01	Perencanaan	3	14	44	11,081,833,611	11,081,833,611	BAPPEDA
5.02	Keuangan	5	20	99	63,341,455,453	86,626,167,976	BPKAD BPPRD
5.03	Kepegawaian	2	12	48	11,743,787,550	11,743,787,550	BKPSDMD
5.04	Pendidikan Dan Pelatihan	1	2	4	2,385,978,050	2,385,978,050	BKPSDMD
5.05	Penelitian Dan Pengembangan	1	4	8	692,166,389	692,166,389	BAPPEDA
UNSUR PENGAWASAN URUSAN PEMERINTAHAN							
6.01	Inspektorat Daerah	3	11	34	13,263,000,000	13,263,000,000	INSPEKTORAT
UNSUR KEWILAYAHAN							
7.01	Kecamatan	5	160	404	130,485,100,000	130,485,100,000	KECAMATAN
UNSUR PEMERINTAHAN UMUM							
8.01	Kesatuan Bangsa Dan Politik	6	12	41	11,104,034,500	21,630,434,118	BKBP

Sumber: Aplikasi SIPD Kemendagri (data diolah)

Berdasarkan pada Prioritas dan Sasaran Pembangunan Perubahan Tahun 2023, maka Rekapitulasi Rencana Kerja untuk masing-masing Perangkat Daerah berikut pendanaan tersaji dalam tabel berikut, dan secara rinci rencana perubahan RKPD Tahun 2023 tersaji pada lampiran.

Tabel 5.2
Rencana Perubahan Pagu berdasarkan Prioritas Daerah Tahun 2023

PRIORITAS		OPD	APBD 2023	R. PERUBAHAN RKPD 2023	SELISIH
1	<i>Peningkatan Kualitas Infrastruktur Perkotaan yang Berkelanjutan</i>	DPUPR	329,232,000,000	329,232,000,000	0
		DPRKP	34,556,500,000	35,392,407,040	835,907,040
		DISDAMKAR	12,774,000,000	12,774,000,000	0
		DLH	50,383,000,000	50,383,000,000	0
		DISHUB	21,083,631,500	21,083,631,500	0
			448,029,131,500	448,865,038,540	835,907,040
2	<i>Peningkatan Kualitas Sumber Daya Manusia</i>	DISDIK	421,194,321,000	435,403,102,222	14,208,781,222
		DINKES	329,558,438,322	334,420,044,136	4,861,605,814
		DPPKB	11,792,630,000	13,735,992,274	1,943,362,274
		DISPORA	16,983,965,500	16,983,965,500	0
		DKP	8,380,000,000	8,380,000,000	0
		BKPSDMD	14,129,765,600	14,129,765,600	0
			802,039,120,422	823,052,869,732	21,013,749,310
3	<i>Penguatan Ekonomi dan Penanggulangan Kemiskinan</i>	DINSOS	10,610,500,000	10,610,500,000	0
		DTKK	8,896,060,200	8,896,255,709	195,509
		DPMPPA	11,234,000,000	11,432,751,509	198,751,509
		DPKP	19,341,665,000	19,342,351,600	686,600
		DPP	13,757,990,000	13,757,990,000	0
			63,840,215,200	64,039,848,818	199,633,618
4	<i>Pengembangan Pariwisata dan Promosi Daerah</i>	DPMPTSP	8,538,200,000	8,566,989,995	28,789,995
		DPK	8,468,000,000	8,469,712,147	1,712,147
			17,006,200,000	17,036,702,142	30,502,142
5	<i>Good Governance</i>	SATPOL PP	14,371,000,000	14,371,000,000	0
		DKPS	9,427,000,000	9,427,000,000	0
		DISKOMINFO	13,326,000,000	13,326,000,000	0
		SETDA	69,175,000,000	69,326,838,317	151,838,317
		SET. DPRD	77,373,000,000	77,373,000,000	0
		BAPPEDA	11,774,000,000	11,774,000,000	0
		BPKAD	33,197,455,453	56,482,167,976	23,284,712,523
		BPPRD	30,144,000,000	30,144,000,000	0
		INSPEKTORAT	13,263,000,000	13,263,000,000	0
		KECAMATAN	130,485,100,000	130,485,100,000	0
		BKBP	11,104,034,500	21,630,434,118	10,526,399,618
	413,639,589,953	447,602,540,411	33,962,950,458		
TOTAL			1,744,554,257,075	1,800,596,999,643	56,042,742,568

BAB VI PENUTUP

Dalam rangka menjamin konsistensi antara perencanaan dan penganggaran, diperlukan penyesuaian dokumen perencanaan dengan kondisi perkembangan terkini. Berdasarkan hasil evaluasi RKPD Tahun 2023 semester I yang mengharuskan semua OPD melakukan penyesuaian target kinerja, selanjutnya diperlukan penyesuaian terhadap perkembangan keadaan yang meliputi penyesuaian asumsi kerangka ekonomi daerah serta kerangka pendanaan, penggunaan Sisa Lebih Perhitungan Anggaran (SiLPA) tahun anggaran sebelumnya yang harus digunakan untuk tahun berjalan dan penyesuaian indikator kinerja kegiatan.

Perubahan RKPD Tahun 2023 memuat penyesuaian-penyesuaian tersebut sebagai upaya untuk menjamin konsistensi antara dokumen RPJMD dan RKPD dengan dokumen PPAS sehingga pelaksanaan program-program pembangunan dapat berjalan sesuai rencana.

Penyusunan Perubahan RKPD Tahun 2023 menjadi pedoman dalam penyempurnaan Perubahan Rencana Kerja (Renja) Perangkat Daerah Tahun 2023, menjadi pedoman dalam penyusunan Kebijakan Umum Perubahan Anggaran (KUPA) serta Prioritas dan Plafon Anggaran Sementara Perubahan (PPAS-P) dan Rancangan Perubahan APBD Tahun 2023, serta sebagai instrumen evaluasi penyelenggaraan pemerintahan daerah.

**Penetapan Perubahan Rencana Kerja Pemerintah Daerah (RKPD)
Kota Jambi
Tahun 2023**

Kode	Urusan/ Bidang Urusan/ Program/ Kegiatan/ Sub Kegiatan	Indikator Program/ Kegiatan/ Sub Kegiatan	Target Akhir Period e RPJMD	Realisasi Capaian RKPD Tahun 2021	Prakiraan Capaian Target RKPD Tahun 2022	Capaian Kinerja dan Kerangka Pendanaan						Kelompok Sasaran	Prakiraan Maju Rencana Tahun 2024		Perangkat Daerah Penanggung Jawab			
						Target 2023		Pagu Indikatif			Lokasi		Sumber Dana	Prioritas		Target	Pagu Indikatif	
						Semula	Menjadi	RKPD 2023	APBD 2023	RKPD 2023 Perubahan				Nasional				Daerah
1	URUSAN PEMERINTAHAN WAJIB YANG BERKAITAN DENGAN PELAYANAN DASAR																	
1 01	URUSAN PEMERINTAHAN BIDANG PENDIDIKAN																	
1 01 01	PROGRAM PENUNJANG URUSAN PEMERINTAHAN DAERAH KABUPATEN/KOT A	Meningkatnya Indeks Reformasi Birokrasi	Nilai		Nilai	B Nilai	B Nilai	199,361,298,759	273,044,370,804	277,224,312,479				B Nilai	220,191,418,361			
1 01 01	2.01	Perencanaan, Penganggaran, dan Evaluasi Kinerja Perangkat Daerah	NILAI AKIP (A)	%	%	85 %	85 %	421,844,298	417,053,065	417,053,065				85 %	477,000,000			
1 01 01	2.01 01	Penyusunan Dokumen Perencanaan Perangkat Daerah	Jumlah Dokumen Perencanaan Perangkat Daerah			12 Dokumen	12 Dokumen	300,000,000	295,208,982	295,208,982	Kota Jambi, Semua Kecamatan Semua Kelurahan	PENDAPATAN TRANSFER	Meningkatkan Sumber Daya Manusia Yang Berkualitas Dan Berdaya Saing	2. Peningkatan kualitas sumber daya manusia	0	12 Dokumen	352,000,000	Dinas Pendidikan
1 01 01	2.01 07	Evaluasi Kinerja Perangkat Daerah	Jumlah Laporan Evaluasi Kinerja Perangkat Daerah			4 Laporan	4 Laporan	121,844,298	121,844,083	121,844,083	Kota Jambi, Semua Kecamatan Semua Kelurahan	PENDAPATAN TRANSFER	Meningkatkan Sumber Daya Manusia Yang Berkualitas Dan Berdaya Saing	2. Peningkatan kualitas sumber daya manusia	0	4 Laporan	125,000,000	Dinas Pendidikan
1 01 01	2.02	Administrasi Keuangan Perangkat Daerah	TERTIB PENGELOLAAN ADMINISTRASI KEUANGAN	%	%	100 %	100 %	195,829,813,901	269,057,754,151	273,053,246,769				100 %	215,433,177,691			
1 01 01	2.02 01	Penyediaan Gaji dan Tunjangan ASN	Jumlah Orang yang Menerima Gaji dan Tunjangan ASN			2126 Orang/bulan	2126 Orang/bulan	194,870,812,501	268,098,922,943	272,094,415,561		PENDAPATAN TRANSFER PENDAPATAN TRANSFER		2. Peningkatan kualitas sumber daya manusia	0	2126 Orang/bulan	194,357,893,751	Dinas Pendidikan
1 01 01	2.02 03	Pelaksanaan Penatausahaan dan Pengujian/Verifikasi Keuangan SKPD	Jumlah Pelaksanaan Penatausahaan dan Pengujian/Verifikasi Keuangan SKPD			134 Dokumen	134 Dokumen	947,420,400	947,250,400	947,250,400	Kota Jambi, Semua Kecamatan Semua Kelurahan	PENDAPATAN TRANSFER		2. Peningkatan kualitas sumber daya manusia	0	134 Dokumen	1,042,162,440	Dinas Pendidikan
1 01 01	2.02 05	Koordinasi dan Penyusunan Laporan Keuangan Akhir Tahun SKPD	Jumlah Laporan Keuangan Akhir Tahun SKPD dan Laporan Hasil Koordinasi Penyusunan Laporan Keuangan Akhir Tahun SKPD			1 Laporan	1 Laporan	11,581,000	11,580,808	11,580,808	Kota Jambi, Semua Kecamatan Semua Kelurahan	PENDAPATAN TRANSFER		2. Peningkatan kualitas sumber daya manusia	0	1 Laporan	33,121,500	Dinas Pendidikan
1 01 01	2.03	Administrasi Barang Milik Daerah pada Perangkat Daerah	TERTIB PENGELOLAAN ADMINISTRASI BARANG MILIK DAERAH	%	%	100 %	100 %	979,098,400	978,851,316	978,851,316				100 %	1,077,008,240			
1 01 01	2.03 02	Pengamanan Barang Milik Daerah SKPD	Jumlah Dokumen Pengamanan Barang Milik Daerah SKPD			1 Dokumen	1 Dokumen	48,750,000	48,750,000	48,750,000	Kota Jambi, Semua Kecamatan Semua Kelurahan	PENDAPATAN TRANSFER	Meningkatkan Sumber Daya Manusia Yang Berkualitas Dan Berdaya Saing	2. Peningkatan kualitas sumber daya manusia	0	1 Dokumen	53,625,000	Dinas Pendidikan

**Penetapan Perubahan Rencana Kerja Pemerintah Daerah (RKPD)
Kota Jambi
Tahun 2023**

Kode	Urusan/ Bidang Urusan/ Program/ Kegiatan/ Sub Kegiatan	Indikator Program/ Kegiatan/ Sub Kegiatan	Target Akhir Periode RPJMD	Realisasi Capaian RKPD Tahun 2021	Prakiraan Capaian Target RKPD Tahun 2022	Capaian Kinerja dan Kerangka Pendanaan								Kelompok Sasaran	Prakiraan Maju Rencana Tahun 2024		Perangkat Daerah Penanggung Jawab	
						Target 2023		Pagu Indikatif			Lokasi	Sumber Dana	Prioritas		Target	Pagu Indikatif		
						Semula	Menjadi	RKPD 2023	APBD 2023	RKPD 2023 Perubahan			Nasional					Daerah
1 01 01 2.03 04	Pembinaan, Pengawasan, dan Pengendalian Barang Milik Daerah pada SKPD	Jumlah Laporan Hasil Pembinaan, Pengawasan, dan Pengendalian Barang Milik Daerah pada SKPD				1 Laporan	1 Laporan	28,500,000	28,500,000	28,500,000	Kota Jambi, Semua Kecamatan Semua Kelurahan	PENDAPATAN TRANSFER	Meningkatkan Sumber Daya Manusia Yang Berkualitas Dan Berdaya Saing	2. Peningkatan kualitas sumber daya manusia	0	1 Laporan	31,350,000	Dinas Pendidikan
1 01 01 2.03 06	Penatausahaan Barang Milik Daerah pada SKPD	Jumlah Laporan Penatausahaan Barang Milik Daerah pada SKPD				12 Laporan	12 Laporan	901,848,400	901,601,316	901,601,316	Kota Jambi, Semua Kecamatan Semua Kelurahan	PENDAPATAN TRANSFER	Meningkatkan Sumber Daya Manusia Yang Berkualitas Dan Berdaya Saing	2. Peningkatan kualitas sumber daya manusia	0	12 Laporan	992,033,240	Dinas Pendidikan
1 01 01 2.05	Administrasi Kepegawaian Perangkat Daerah	TERSEDIAANYA JASA PENUNJANG URUSAN PEMERINTAHAN DAERAH	%		%	100 %	100 %	232,750,000	195,550,000	201,100,000					100 %	247,500,000		
1 01 01 2.05 02	Pengadaan Pakaian Dinas beserta Atribut Kelengkapannya	Jumlah Pakaian Dinas beserta Atribut Kelengkapannya				175 Stel	175 Stel	125,250,000	122,500,000	122,500,000		PENDAPATAN TRANSFER			0	175 Stel	130,000,000	Dinas Pendidikan
1 01 01 2.05 11	Bimbingan Teknis Implementasi Peraturan Perundang-Undangan	Jumlah Orang yang Mengikuti Bimbingan Teknis Implementasi Peraturan Perundang-Undangan				5 Orang	5 Orang	107,500,000	73,050,000	78,600,000	Kota Jambi, Semua Kecamatan Semua Kelurahan	PENDAPATAN TRANSFER	Meningkatkan Sumber Daya Manusia Yang Berkualitas Dan Berdaya Saing	2. Peningkatan kualitas sumber daya manusia	0	5 Orang	117,500,000	Dinas Pendidikan
1 01 01 2.06	Administrasi Umum Perangkat Daerah	Tertib Pengelolaan Administrasi Umum	%		%	100 %	100 %	537,641,178	1,040,199,072	1,244,652,129					100 %	1,447,732,430		
1 01 01 2.06 01	Penyediaan Komponen Instalasi Listrik/Penerangan Bangunan Kantor	Jumlah Paket Komponen Instalasi Listrik/Penerangan Bangunan Kantor yang Disediakan				1 Paket	1 Paket	15,042,000	11,848,368	11,848,368		PENDAPATAN TRANSFER	Meningkatkan Sumber Daya Manusia Yang Berkualitas Dan Berdaya Saing	2. Peningkatan kualitas sumber daya manusia	0	1 Paket	25,000,000	Dinas Pendidikan
1 01 01 2.06 02	Penyediaan Peralatan dan Perlengkapan Kantor	Jumlah Paket Peralatan dan Perlengkapan Kantor yang Disediakan				6 Paket	15 Paket	30,000,000	37,485,407	227,488,464	Kota Jambi, Semua Kecamatan Semua Kelurahan	PENDAPATAN TRANSFER	Meningkatkan Sumber Daya Manusia Yang Berkualitas Dan Berdaya Saing	2. Peningkatan kualitas sumber daya manusia	0	15 Paket	350,000,000	Dinas Pendidikan
1 01 01 2.06 04	Penyediaan Bahan Logistik Kantor	Jumlah Paket Bahan Logistik Kantor yang Disediakan				8 Paket	8 Paket	120,000,000	119,015,997	119,015,997	Kota Jambi, Semua Kecamatan Semua Kelurahan	PENDAPATAN TRANSFER		2. Peningkatan kualitas sumber daya manusia	0	8 Paket	132,000,000	Dinas Pendidikan
1 01 01 2.06 05	Penyediaan Barang Cetak dan Penggandaan	Jumlah Paket Barang Cetak dan Penggandaan yang Disediakan				1 Paket	1 Paket	97,128,800	94,659,300	89,109,300	Kota Jambi, Semua Kecamatan Semua Kelurahan	PENDAPATAN TRANSFER	Meningkatkan Sumber Daya Manusia Yang Berkualitas Dan Berdaya Saing	2. Peningkatan kualitas sumber daya manusia	0	1 Paket	106,932,430	Dinas Pendidikan
1 01 01 2.06 08	Fasilitas Kunjungan Tamu	Jumlah Laporan Fasilitas Kunjungan Tamu				1 Laporan	1 Laporan	32,250,000	30,000,000	30,000,000	Kota Jambi, Semua Kecamatan Semua Kelurahan	PENDAPATAN TRANSFER		2. Peningkatan kualitas sumber daya manusia	0	1 Laporan	35,475,000	Dinas Pendidikan

**Penetapan Perubahan Rencana Kerja Pemerintah Daerah (RKPD)
Kota Jambi
Tahun 2023**

Kode	Urusan/ Bidang Urusan/ Program/ Kegiatan/ Sub Kegiatan	Indikator Program/ Kegiatan/ Sub Kegiatan	Target Akhir Periode RPJMD	Realisasi Capaian RKPD Tahun 2021	Prakiraan Capaian Target RKPD Tahun 2022	Capaian Kinerja dan Kerangka Pendanaan								Kelompok Sasaran	Prakiraan Maju Rencana Tahun 2024		Perangkat Daerah Penanggung Jawab	
						Target 2023		Pagu Indikatif			Lokasi	Sumber Dana	Prioritas		Target	Pagu Indikatif		
						Semula	Menjadi	RKPD 2023	APBD 2023	RKPD 2023 Perubahan			Nasional					Daerah
1.01.01.2.06.09	Penyelenggaraan Rapat Koordinasi dan Konsultasi SKPD	Jumlah Laporan Penyelenggaraan Rapat Koordinasi dan Konsultasi SKPD				1 Laporan	1 Laporan	243,220,378	747,190,000	767,190,000	Kota Jambi, Semua Kecamatan Semua Kelurahan	PENDAPATAN TRANSFER	2. Peningkatan kualitas sumber daya manusia	0	1 Laporan	798,325,000	Dinas Pendidikan	
1.01.01.2.08	Penyediaan Jasa Penunjang Urusan Pemerintahan Daerah	TERSEDIAANYA JASA PENUNJANG URUSAN PEMERINTAHAN DAERAH	%		%	100 %	100 %	599,920,400	589,025,200	563,471,200					100 %	730,000,000		
1.01.01.2.08.02	Penyediaan Jasa Komunikasi, Sumber Daya Air dan Listrik	Jumlah Laporan Penyediaan Jasa Komunikasi, Sumber Daya Air dan Listrik yang Disediakan				3 Laporan	3 Laporan	276,500,000	248,000,000	224,000,000	Kota Jambi, Semua Kecamatan Semua Kelurahan	PENDAPATAN TRANSFER	2. Peningkatan kualitas sumber daya manusia	0	3 Laporan	320,000,000	Dinas Pendidikan	
1.01.01.2.08.04	Penyediaan Jasa Pelayanan Umum Kantor	Jumlah Laporan Penyediaan Jasa Pelayanan Umum Kantor yang Disediakan				1 Laporan	1 Laporan	323,420,400	341,025,200	339,471,200		PENDAPATAN TRANSFER	2. Peningkatan kualitas sumber daya manusia	0	1 Laporan	410,000,000	Dinas Pendidikan	
1.01.01.2.09	Pemeliharaan Barang Milik Daerah Penunjang Urusan Pemerintahan Daerah	TERPELIHARANYA BARANG MILIK DAERAH	%		%	100 %	100 %	760,230,582	765,938,000	765,938,000					100 %	779,000,000		
1.01.01.2.09.01	Penyediaan Jasa Pemeliharaan, Biaya Pemeliharaan, dan Pajak Kendaraan Perorangan Dinas atau Kendaraan Dinas Jabatan	Jumlah Kendaraan Perorangan Dinas atau Kendaraan Dinas Jabatan yang Dipelihara dan dibayarkan Pajaknya				1 Unit	1 Unit	48,000,000	48,000,000	48,000,000	Kota Jambi, Semua Kecamatan Semua Kelurahan	PENDAPATAN TRANSFER	Meningkatkan Sumber Daya Manusia Yang Berkualitas Dan Berdaya Saing	2. Peningkatan kualitas sumber daya manusia	0	1 Unit	48,000,000	Dinas Pendidikan
1.01.01.2.09.02	Penyediaan Jasa Pemeliharaan, Biaya Pemeliharaan, Pajak dan Perizinan Kendaraan Dinas Operasional atau Lapangan	Jumlah Kendaraan Dinas Operasional atau Lapangan yang Dipelihara dan dibayarkan Pajak dan Perizinannya				107 Unit	107 Unit	657,468,182	663,990,000	663,990,000	Kota Jambi, Semua Kecamatan Semua Kelurahan	PENDAPATAN TRANSFER	Meningkatkan Sumber Daya Manusia Yang Berkualitas Dan Berdaya Saing	2. Peningkatan kualitas sumber daya manusia	0	107 Unit	640,000,000	Dinas Pendidikan
1.01.01.2.09.06	Pemeliharaan Peralatan dan Mesin Lainnya	Jumlah Peralatan dan Mesin Lainnya yang Dipelihara				52 Unit	52 Unit	54,762,400	53,948,000	53,948,000	Kota Jambi, Semua Kecamatan Semua Kelurahan	PENDAPATAN TRANSFER	Meningkatkan Sumber Daya Manusia Yang Berkualitas Dan Berdaya Saing	2. Peningkatan kualitas sumber daya manusia	0	52 Unit	66,000,000	Dinas Pendidikan
1.01.02	PROGRAM PENGELOLAAN PENDIDIKAN	MENINGKATNYA ANGKA PARTISIPASI MURNI (APM) SD	Persen		Persen	99,49 Persen	99,49 Persen	41,842,189,892	147,882,370,651	147,697,921,594					99,49 Persen	177,008,980,037		
1.01.02.2.01	Pengelolaan Pendidikan Sekolah Dasar	MENINGKATNYA SEKOLAH DASAR YANG SESUAI STANDAR NASIONAL PENDIDIKAN (SNP)	%		%	90 %	90 %	28,268,569,241	91,397,384,947	91,273,353,197					90 %	95,055,960,197		

**Penetapan Perubahan Rencana Kerja Pemerintah Daerah (RKPD)
Kota Jambi
Tahun 2023**

Kode	Urusan/ Bidang Urusan/ Program/ Kegiatan/ Sub Kegiatan	Indikator Program/ Kegiatan/ Sub Kegiatan	Target Akhir Periode RPJMD	Realisasi Capaian RKPD Tahun 2021	Prakiraan Capaian Target RKPD Tahun 2022	Capaian Kinerja dan Kerangka Pendanaan							Kelompok Sasaran	Prakiraan Maju Rencana Tahun 2024		Perangkat Daerah Penanggung Jawab		
						Target 2023		Pagu Indikatif			Lokasi	Sumber Dana		Prioritas			Target	Pagu Indikatif
						Semula	Menjadi	RKPD 2023	APBD 2023	RKPD 2023 Perubahan				Nasional	Daerah			
1 01 02 2.01 04	Pembangunan Ruang Unit Kesehatan Sekolah	Jumlah Ruang Unit Kesehatan Sekolah yang Telah Dibangun				5 Ruang	5 Ruang	0	640,378,534	640,378,534	Kota Jambi, Semua Kecamatan Semua Kelurahan	PENDAPATAN TRANSFER		2. Peningkatan kualitas sumber daya manusia 2. Peningkatan kualitas sumber daya manusia	0	5 Ruang	750,000,000	Dinas Pendidikan
1 01 02 2.01 06	Pembangunan Sarana, Prasarana dan Utilitas Sekolah	Jumlah Sarana, Prasarana dan Utilitas Sekolah yang Telah Dibangun				14 Unit	14 Unit	181,921,950	3,633,758,932	3,633,758,932		PENDAPATAN TRANSFER		2. Peningkatan kualitas sumber daya manusia	0	14 Unit	4,000,000,000	Dinas Pendidikan
1 01 02 2.01 12	Rehabilitasi Sedang/Berat Sarana, Prasarana dan Utilitas Sekolah	Jumlah Sarana, Prasarana dan Utilitas Sekolah yang Telah Direhabilitasi				9 Unit	9 Unit	46,277,500	2,053,398,985	2,053,398,985	Kota Jambi, Semua Kecamatan Semua Kelurahan	PENDAPATAN TRANSFER		2. Peningkatan kualitas sumber daya manusia	0	9 Unit	2,500,000,000	Dinas Pendidikan
1 01 02 2.01 14	Pengadaan Mebel Sekolah	Jumlah Mebel sekolah yang Tersedia				42 Paket	42 Paket	0	1,790,564,000	1,790,564,000		PENDAPATAN TRANSFER Dana Transfer Khusus-Dana Alokasi Khusus Fisik		2. Peningkatan kualitas sumber daya manusia	0	42 Paket	2,500,000,000	Dinas Pendidikan
1 01 02 2.01 17	Pengadaan Perlengkapan Siswa	Jumlah Perlengkapan Peserta Didik yang Tersedia				1000 Unit	1000 Unit	107,341,700	107,341,578	107,341,578		PENDAPATAN TRANSFER		2. Peningkatan kualitas sumber daya manusia	0	1000 Unit	125,000,000	Dinas Pendidikan
1 01 02 2.01 21	Penyediaan Biaya Personil Peserta Didik Sekolah Dasar	Jumlah Peserta Didik Sekolah Dasar yang Menerima Biaya Personil Peserta Didik				726 Peserta Didik	726 Peserta Didik	1,147,715,810	1,137,715,810	1,137,715,810	Kota Jambi, Semua Kecamatan Semua Kelurahan	PENDAPATAN TRANSFER		2. Peningkatan kualitas sumber daya manusia	0	726 Peserta Didik	1,847,715,810	Dinas Pendidikan
1 01 02 2.01 22	Pengadaan Alat Praktik dan Peraga Siswa	Jumlah Alat Praktik dan Peraga Siswa yang Tersedia				9 Paket	9 Paket	0	1,199,600,000	1,199,600,000		PENDAPATAN TRANSFER		2. Peningkatan kualitas sumber daya manusia	0	9 Paket	3,000,000,000	Dinas Pendidikan
1 01 02 2.01 23	Penyelenggaraan Proses Belajar dan Ujian bagi Peserta Didik	Jumlah Satuan Pendidikan yang Menyelenggarakan Proses Belajar dan Ujian				204 Satuan Pendidikan	204 Satuan Pendidikan	101,166,400	87,988,480	75,988,480	Kota Jambi, Semua Kecamatan Semua Kelurahan	PENDAPATAN TRANSFER		2. Peningkatan kualitas sumber daya manusia	0	204 Satuan Pendidikan	105,000,000	Dinas Pendidikan
1 01 02 2.01 25	Pembinaan Minat, Bakat dan Kreativitas Siswa	Jumlah Siswa yang Mengikuti Ajang Kompetisi/Lomba Akademik dan Non Akademik Jumlah Siswa yang Mengikuti Ajang Kompetisi/Lomba Akademik dan Non Akademik dan Berprestasi				525 Peserta Didik	0 Peserta Didik 525 Peserta Didik	1,100,377,956	2,333,971,564	2,255,674,064	Kota Jambi, Semua Kecamatan Semua Kelurahan	PENDAPATAN TRANSFER		2. Peningkatan kualitas sumber daya manusia	0	0 Peserta Didik 525 Peserta Didik	1,250,000,000	Dinas Pendidikan
1 01 02 2.01 26	Penyediaan Pendidik dan Tenaga Kependidikan bagi Satuan Pendidikan Sekolah Dasar	Jumlah Pendidik dan Tenaga Kependidikan yang Tersedia pada Satuan Pendidikan Sekolah Dasar				1678 Orang	1678 Orang	25,247,886,900	25,247,886,274	25,247,886,274	Kota Jambi, Semua Kecamatan Semua Kelurahan	PENDAPATAN TRANSFER	Meningkatkan Sumber Daya Manusia Yang Berkualitas Dan Berdaya Saing	2. Peningkatan kualitas sumber daya manusia	0	1678 Orang	28,004,172,900	Dinas Pendidikan

**Penetapan Perubahan Rencana Kerja Pemerintah Daerah (RKPD)
Kota Jambi
Tahun 2023**

Kode	Urusan/ Bidang Urusan/ Program/ Kegiatan/ Sub Kegiatan	Indikator Program/ Kegiatan/ Sub Kegiatan	Target Akhir Periode RPJMD	Realisasi Capaian RKPD Tahun 2021	Prakiraan Capaian Target RKPD Tahun 2022	Capaian Kinerja dan Kerangka Pendanaan								Kelompok Sasaran	Prakiraan Maju Rencana Tahun 2024		Perangkat Daerah Penanggung Jawab	
						Target 2023		Pagu Indikatif			Lokasi	Sumber Dana	Prioritas		Target	Pagu Indikatif		
						Semula	Menjadi	RKPD 2023	APBD 2023	RKPD 2023 Perubahan			Nasional					Daerah
1 01 02 2.01 27	Pengembangan Karir Pendidik dan Tenaga Kependidikan pada Satuan Pendidikan Sekolah Dasar	Jumlah Pendidik dan Tenaga Kependidikan yang Mendapatkan Fasilitas Kenaikan Pangkat/Golongan, Pemberian Promosi, Peningkatan Kompetensi dan Kualifikasi Jumlah Pendidik dan Tenaga Kependidikan yang Mendapatkan Fasilitas Kenaikan Pangkat/Golongan, Pemberian Promosi, Peningkatan Kompetensi dan Kualifikasi				25 Orang Guru Kelas 50 Orang Kepsek	25 Orang Guru Kelas 50 Orang Kepsek	132,560,025	132,526,750	132,526,750	Kota Jambi, Semua Kecamatan, Semua Kelurahan	PENDAPATAN TRANSFER	Meningkatkan Sumber Daya Manusia Yang Berkualitas Dan Berdaya Saing	2. Peningkatan kualitas sumber daya manusia	0	25 Orang Guru Kelas 50 Orang Kepsek	500,000,000	Dinas Pendidikan
1 01 02 2.01 28	Pembinaan Kelembagaan dan Manajemen Sekolah	Jumlah Sekolah Menengah Dasar yang Dilaksanakan Pembinaan Kelembagaan dan manajemen sekolah				204 Satuan Pendidikan	204 Satuan Pendidikan	101,768,500	86,857,240	62,122,990	Kota Jambi, Semua Kecamatan, Semua Kelurahan	PENDAPATAN TRANSFER		2. Peningkatan kualitas sumber daya manusia	0	204 Satuan Pendidikan	105,000,000	Dinas Pendidikan
1 01 02 2.01 29	Pengelolaan Dana BOS Sekolah Dasar	Jumlah Sekolah Dasar yang Mengelola Dana BOS				204 Satuan Pendidikan	204 Satuan Pendidikan	0	52,850,900,000	52,850,900,000	Kota Jambi, Semua Kecamatan, Semua Kelurahan	PENDAPATAN TRANSFER Dana Transfer Khusus-Dana Alokasi Khusus Non Fisik		2. Peningkatan kualitas sumber daya manusia	0	204 Satuan Pendidikan	50,264,071,487	Dinas Pendidikan
1 01 02 2.01 30	Peningkatan Kapasitas Pengelolaan Dana BOS Sekolah Dasar	Jumlah Tenaga Pengelola yang Meningkatkan Kapasitasnya dalam Pengelolaan Dana BOS Sekolah Dasar				204 Orang	204 Orang	101,552,500	94,496,800	85,496,800	Kota Jambi, Semua Kecamatan, Semua Kelurahan	PENDAPATAN TRANSFER		2. Peningkatan kualitas sumber daya manusia	0	204 Orang	105,000,000	Dinas Pendidikan
1 01 02 2.02	Pengelolaan Pendidikan Sekolah Menengah Pertama	MENINGKATNYA SEKOLAH MENENGAH PERTAMA YANG SESUAI STANDAR NASIONAL PENDIDIKAN (SNP)	%		%	85 %	85 %	11,337,652,105	44,038,328,753	44,033,328,753					85 %	67,751,585,355		
1 01 02 2.02 12	Pembangunan Sarana, Prasarana dan Utilitas Sekolah	Jumlah Sarana, Prasarana dan Utilitas Sekolah yang Telah Dibangun				1 Unit	1 Unit	0	179,008,028	179,008,028	Kota Jambi, Semua Kecamatan, Semua Kelurahan	PENDAPATAN TRANSFER		2. Peningkatan kualitas sumber daya manusia	0	1 Unit	500,000,000	Dinas Pendidikan
1 01 02 2.02 24	Rehabilitasi Sedang/Berat Sarana, Prasarana dan Utilitas Sekolah	Jumlah Sarana, Prasarana dan Utilitas Sekolah yang Telah Direhabilitasi Sedang/Berat				4 Unit	4 Unit	0	2,061,893,972	2,061,893,972	Kota Jambi, Semua Kecamatan, Semua Kelurahan	PENDAPATAN TRANSFER		2. Peningkatan kualitas sumber daya manusia	0	4 Unit	2,500,000,000	Dinas Pendidikan

**Penetapan Perubahan Rencana Kerja Pemerintah Daerah (RKPD)
Kota Jambi
Tahun 2023**

Kode	Urusan/ Bidang Urusan/ Program/ Kegiatan/ Sub Kegiatan	Indikator Program/ Kegiatan/ Sub Kegiatan	Target Akhir Periode RPJMD	Realisasi Capaian RKPD Tahun 2021	Prakiraan Capaian Target RKPD Tahun 2022	Capaian Kinerja dan Kerangka Pendanaan					Kelompok Sasaran	Prakiraan Maju Rencana Tahun 2024		Perangkat Daerah Penanggung Jawab				
						Target 2023		Pagu Indikatif				Lokasi	Sumber Dana		Prioritas		Target	Pagu Indikatif
						Semula	Menjadi	RKPD 2023	APBD 2023	RKPD 2023 Perubahan					Nasional	Daerah		
1.01.02.2.02.25	Pengadaan Mebel Sekolah	Jumlah Mebel Sekolah yang Tersedia				20 Paket	20 Paket	449,052,855	1,316,246,337	1,316,246,337	Kota Jambi, Semua Kecamatan, Semua Kelurahan	PENDAPATAN, Dana Transfer Khusus-Dana Alokasi Khusus Fisik	2. Peningkatan kualitas sumber daya manusia	0	20 Paket	1,700,000,000	Dinas Pendidikan	
1.01.02.2.02.32	Penyediaan Biaya Personil Peserta Didik Sekolah Menengah Pertama	Jumlah Peserta didik Sekolah Menengah Pertama yang Menerima Biaya Personil Peserta Didik				885 Peserta Didik	885 Peserta Didik	1,649,234,900	1,649,010,013	1,649,010,013	Kota Jambi, Semua Kecamatan, Semua Kelurahan	PENDAPATAN, TRANSFER	2. Peningkatan kualitas sumber daya manusia	0	885 Peserta Didik	1,900,000,000	Dinas Pendidikan	
1.01.02.2.02.34	Perlengkapan Belajar Peserta Didik	Jumlah Perlengkapan Peserta Didik yang Tersedia				500 Paket	500 Paket	107,395,950	107,378,748	107,378,748	Kota Jambi, Semua Kecamatan, Semua Kelurahan	PENDAPATAN, TRANSFER	2. Peningkatan kualitas sumber daya manusia 2. Peningkatan kualitas sumber daya manusia	0	500 Paket	108,395,950	Dinas Pendidikan	
1.01.02.2.02.35	Pengadaan Alat Praktik dan Peraga Siswa	Jumlah Alat Praktik dan Peraga Siswa yang Tersedia				2 Paket	2 Paket	0	75,000,000	75,000,000	Kota Jambi, Semua Kecamatan, Semua Kelurahan	PENDAPATAN, TRANSFER, Dana Transfer Khusus-Dana Alokasi Khusus Fisik	2. Peningkatan kualitas sumber daya manusia	0	2 Paket	500,000,000	Dinas Pendidikan	
1.01.02.2.02.36	Penyelenggaraan Proses Belajar dan Ujian bagi Peserta Didik	Jumlah Peserta Didik yang Mengikuti Proses Belajar dan Ujian				8810 Peserta Didik	8810 Peserta Didik	81,074,800	54,817,473	49,192,473	Kota Jambi, Semua Kecamatan, Semua Kelurahan	PENDAPATAN, TRANSFER	2. Peningkatan kualitas sumber daya manusia	0	8810 Peserta Didik	217,089,900	Dinas Pendidikan	
1.01.02.2.02.37	Penyiapan dan Tindak Lanjut Evaluasi Satuan Pendidikan Sekolah Menengah Pertama	Jumlah Satuan Pendidikan Menengah Pertama yang Siap Dievaluasi dan Melaksanakan Rekomendasi				26 Satuan Pendidikan	26 Satuan Pendidikan	205,329,100	214,329,061	214,329,061	Kota Jambi, Semua Kecamatan, Semua Kelurahan	PENDAPATAN, TRANSFER	2. Peningkatan kualitas sumber daya manusia	0	26 Satuan Pendidikan	250,000,000	Dinas Pendidikan	
1.01.02.2.02.38	Pembinaan Minat, Bakat dan Kreativitas Siswa	Jumlah Siswa yang Mengikuti Ajang Kompetisi/Lomba Akademik dan Non Akademik dan Berprestasi				950 Peserta Didik	950 Peserta Didik	480,698,500	727,585,899	722,585,899	Kota Jambi, Semua Kecamatan, Semua Kelurahan	PENDAPATAN, TRANSFER	2. Peningkatan kualitas sumber daya manusia	0	950 Peserta Didik	750,498,500	Dinas Pendidikan	
1.01.02.2.02.39	Penyediaan Pendidik dan Tenaga Kependidikan bagi Satuan Pendidikan Sekolah Menengah Pertama	Jumlah Pendidik dan Tenaga Kependidikan yang Tersedia pada Satuan Pendidikan Sekolah Menengah Pertama				469 Orang	469 Orang	7,744,085,700	7,744,083,200	7,744,083,200	Kota Jambi, Semua Kecamatan, Semua Kelurahan	PENDAPATAN, TRANSFER	2. Peningkatan kualitas sumber daya manusia	0	469 Orang	9,248,968,300	Dinas Pendidikan	

**Penetapan Perubahan Rencana Kerja Pemerintah Daerah (RKPD)
Kota Jambi
Tahun 2023**

Kode	Urusan/ Bidang Urusan/ Program/ Kegiatan/ Sub Kegiatan	Indikator Program/ Kegiatan/ Sub Kegiatan	Target Akhir Periode RPJMD	Realisasi Capaian RKPD Tahun 2021	Prakiraan Capaian Target RKPD Tahun 2022	Capaian Kinerja dan Kerangka Pendanaan							Kelompok Sasaran	Prakiraan Maju Rencana Tahun 2024		Perangkat Daerah Penanggung Jawab		
						Target 2023		Pagu Indikatif			Lokasi	Sumber Dana		Prioritas			Target	Pagu Indikatif
						Semula	Menjadi	RKPD 2023	APBD 2023	RKPD 2023 Perubahan				Nasional	Daerah			
1.01.02.2.02.40	Pengembangan Karir Pendidik dan Tenaga Kependidikan pada Satuan Pendidikan Sekolah Menengah Pertama	Jumlah Pendidik dan Tenaga Kependidikan yang Mendapatkan Fasilitas Kenaikan Pangkat/Golongan, Pemberian Promosi, Peningkatan Kompetensi dan Kualifikasi				66 Orang	66 Orang	207,021,400	117,317,850	117,317,850	Kota Jambi, Semua Kecamatan Semua Kelurahan	PENDAPATAN TRANSFER		2. Peningkatan kualitas sumber daya manusia	0	66 Orang	300,000,000	Dinas Pendidikan
1.01.02.2.02.41	Pembinaan Kelembagaan dan Manajemen Sekolah	Jumlah Sekolah Menengah Pertama yang Dilaksanakan Pembinaan				72 Satuan Pendidikan	72 Satuan Pendidikan	196,074,500	191,074,109	207,149,109	Kota Jambi, Semua Kecamatan Semua Kelurahan	PENDAPATAN TRANSFER		2. Peningkatan kualitas sumber daya manusia	0	72 Satuan Pendidikan	250,000,000	Dinas Pendidikan
1.01.02.2.02.42	Pengelolaan Dana BOS Sekolah Menengah Pertama	Jumlah Sekolah Menengah pertama yang Mengelola Dana BOS				0 Satuan Pendidikan	71 Satuan Pendidikan	0	29,382,900,000	29,382,900,000	Kota Jambi, Semua Kecamatan Semua Kelurahan	PENDAPATAN TRANSFER Dana Transfer Khusus-Dana Alokasi Khusus Non Fisik		2. Peningkatan kualitas sumber daya manusia	0	71 Satuan Pendidikan	28,309,600,000	Dinas Pendidikan
1.01.02.2.02.43	Peningkatan Kapasitas Pengelolaan Dana BOS Sekolah Menengah Pertama	Jumlah Tenaga yang Meningkatkan Kapasitasnya dalam Pengelolaan Dana BOS Sekolah Menengah Pertama				72 Orang	72 Orang	217,684,400	217,684,063	207,234,063	Kota Jambi, Semua Kecamatan Semua Kelurahan	PENDAPATAN TRANSFER		2. Peningkatan kualitas sumber daya manusia	0	72 Orang	229,536,835	Dinas Pendidikan
1.01.02.2.03	Pengelolaan Pendidikan Anak Usia Dini (PAUD)	MENINGKATNYA SATUAN PENDIDIKAN ANAK USIA DINI (PAUD) YANG SESUAI STANDAR NASIONAL PENDIDIKAN (SNP)	%		%	65 %	65 %	1,778,741,870	9,557,273,185	9,501,855,878						65 %	10,996,005,908	
1.01.02.2.03.10	Pengadaan Perlengkapan Peserta Didik PAUD yang Tersedia	Jumlah Perlengkapan Peserta Didik PAUD yang Tersedia				5 Paket	4 Paket	127,584,759	607,834,727	521,698,727	Kota Jambi, Semua Kecamatan Semua Kelurahan	PENDAPATAN TRANSFER Dana Transfer Khusus-Dana Alokasi Khusus Fisik		2. Peningkatan kualitas sumber daya manusia	0	4 Paket	750,000,000	Dinas Pendidikan
1.01.02.2.03.13	Penyelenggaraan Proses Belajar PAUD	Jumlah Peserta Didik PAUD yang Mengikuti Proses Belajar				500 Peserta Didik	500 Peserta Didik	34,252,400	50,855,094	78,277,087	Kota Jambi, Semua Kecamatan Semua Kelurahan	PENDAPATAN TRANSFER		2. Peningkatan kualitas sumber daya manusia	0	500 Peserta Didik	197,185,519	Dinas Pendidikan
1.01.02.2.03.14	Penyiapan dan Tindak Lanjut Evaluasi Satuan PAUD	Jumlah PAUD yang Siap Dievaluasi dan Melaksanakan Rekomendasi				40 Satuan Pendidikan	40 Satuan Pendidikan	33,399,810	25,140,462	25,140,462	Kota Jambi, Semua Kecamatan Semua Kelurahan	PENDAPATAN TRANSFER		2. Peningkatan kualitas sumber daya manusia	0	40 Satuan Pendidikan	36,740,000	Dinas Pendidikan
1.01.02.2.03.15	Penyediaan Pendidik dan Tenaga Kependidikan bagi Satuan PAUD	Jumlah Pendidik dan Tenaga Kependidikan yang Tersedia pada PAUD				300 Orang	300 Orang	804,454,520	810,015,020	810,015,020	Kota Jambi, Semua Kecamatan Semua Kelurahan	PENDAPATAN TRANSFER	Meningkatkan Sumber Daya Manusia Yang Berkualitas Dan Berdaya Saing	2. Peningkatan kualitas sumber daya manusia	0	300 Orang	870,000,000	Dinas Pendidikan

**Penetapan Perubahan Rencana Kerja Pemerintah Daerah (RKPD)
Kota Jambi
Tahun 2023**

Kode	Urusan/ Bidang Urusan/ Program/ Kegiatan/ Sub Kegiatan	Indikator Program/ Kegiatan/ Sub Kegiatan	Target Akhir Periode RPJMD	Realisasi Capaian RKPD Tahun 2021	Prakiraan Capaian Target RKPD Tahun 2022	Capaian Kinerja dan Kerangka Pendanaan									Kelompok Sasaran	Prakiraan Maju Rencana Tahun 2024		Perangkat Daerah Penanggung Jawab
						Target 2023		Pagu Indikatif			Lokasi	Sumber Dana	Prioritas			Target	Pagu Indikatif	
						Semula	Menjadi	RKPD 2023	APBD 2023	RKPD 2023 Perubahan			Nasional	Daerah				
1 01 02 2.03 16	Pengembangan Karir Pendidik dan Tenaga Kependidikan pada Satuan Pendidikan PAUD	Jumlah Pendidik dan Tenaga Kependidikan yang Mendapatkan Fasilitas Kenaikan Pangkat/Golongan, Pemberian Promosi, Peningkatan Kompetensi dan Kualifikasi				57 Orang	57 Orang	340,539,780	245,672,220	245,672,220	Kota Jambi, Semua Kecamatan, Semua Kelurahan	PENDAPATAN TRANSFER	Meningkatkan Sumber Daya Manusia Yang Berkualitas Dan Berdaya Saing	2. Peningkatan kualitas sumber daya manusia	0	57 Orang	375,000,000	Dinas Pendidikan
1 01 02 2.03 17	Pembinaan Kelembagaan dan Manajemen PAUD	Jumlah PAUD yang Dilaksanakan Pembinaan Kelembagaan dan Manajemen				345 Satuan Pendidikan	345 Satuan Pendidikan	349,894,261	306,407,961	306,407,961	Kota Jambi, Semua Kecamatan, Semua Kelurahan	PENDAPATAN TRANSFER		2. Peningkatan kualitas sumber daya manusia	0	345 Satuan Pendidikan	417,249,000	Dinas Pendidikan
1 01 02 2.03 18	Pengelolaan Dana BOP PAUD	Jumlah PAUD yang Mengelola Dana BOP				345 Satuan Pendidikan	345 Satuan Pendidikan	0	7,423,800,000	7,423,800,000	Kota Jambi, Semua Kecamatan, Semua Kelurahan	PENDAPATAN TRANSFER Dana Transfer Khusus-Dana Alokasi Khusus Non Fisik		2. Peningkatan kualitas sumber daya manusia	0	345 Satuan Pendidikan	7,911,000,000	Dinas Pendidikan
1 01 02 2.03 19	Peningkatan Kapasitas Pengelolaan Dana BOP PAUD	Jumlah Tenaga yang Meningkatkan Kapasitasnya dalam Pengelolaan Dana BOP PAUD				345 Orang	345 Orang	88,616,340	87,547,701	90,844,401	Kota Jambi, Semua Kecamatan, Semua Kelurahan	PENDAPATAN TRANSFER		2. Peningkatan kualitas sumber daya manusia	0	345 Orang	438,831,389	Dinas Pendidikan
1 01 02 2.04	Pengelolaan Pendidikan Nonformal/Kesetaraan	MENINGKATNYA PENDIDIKAN NON FORMAL/KESETARAAN YANG SESUAI STANDAR NASIONAL PENDIDIKAN (SNP)	%		%	30 %	30 %	457,226,676	2,889,383,766	2,889,383,766					30 %	3,205,428,577		
1 01 02 2.04 09	Pengadaan Perlengkapan Pendidikan Nonformal / Kesetaraan	Jumlah Perlengkapan Pendidikan Nonformal/Kesetaraan yang Tersedia				100 Paket	100 Paket	43,982,470	41,654,970	41,654,970	Kota Jambi, Semua Kecamatan, Semua Kelurahan	PENDAPATAN TRANSFER		2. Peningkatan kualitas sumber daya manusia	0	100 Paket	48,380,717	Dinas Pendidikan
1 01 02 2.04 12	Penyelenggaraan Proses Belajar Nonformal/Kesetaraan	Jumlah Peserta Didik yang Mengikuti Proses Belajar				2200 Peserta Didik	2200 Peserta Didik	71,940,900	18,540,900	18,540,900	Kota Jambi, Semua Kecamatan, Semua Kelurahan	PENDAPATAN TRANSFER		2. Peningkatan kualitas sumber daya manusia	0	2200 Peserta Didik	81,940,900	Dinas Pendidikan
1 01 02 2.04 14	Penyediaan Pendidik dan Tenaga Kependidikan bagi Satuan Pendidikan Nonformal/Kesetaraan	Jumlah Pendidik dan Tenaga Kependidikan yang Tersedia bagi Satuan Pendidikan Nonformal/Kesetaraan				16 Orang	16 Orang	87,608,706	87,643,116	87,643,116	Kota Jambi, Semua Kecamatan, Semua Kelurahan	PENDAPATAN TRANSFER		2. Peningkatan kualitas sumber daya manusia	0	16 Orang	96,000,000	Dinas Pendidikan
1 01 02 2.04 16	Pembinaan Kelembagaan dan Manajemen Sekolah Nonformal/Kesetaraan	Jumlah Sekolah Nonformal/Kesetaraan yang Dilaksanakan Pembinaan Kelembagaan dan Manajemen				50 Satuan Pendidikan	50 Satuan Pendidikan	150,575,000	84,575,000	84,575,000	Kota Jambi, Semua Kecamatan, Semua Kelurahan	PENDAPATAN TRANSFER		2. Peningkatan kualitas sumber daya manusia	0	50 Satuan Pendidikan	165,675,400	Dinas Pendidikan

**Penetapan Perubahan Rencana Kerja Pemerintah Daerah (RKPD)
Kota Jambi
Tahun 2023**

Kode	Urusan/ Bidang Urusan/ Program/ Kegiatan/ Sub Kegiatan	Indikator Program/ Kegiatan/ Sub Kegiatan	Target Akhir Periode RPJMD	Realisasi Capaian RKPD Tahun 2021	Prakiraan Capaian Target RKPD Tahun 2022	Capaian Kinerja dan Kerangka Pendanaan								Kelompok Sasaran	Prakiraan Maju Rencana Tahun 2024		Perangkat Daerah Penanggung Jawab	
						Target 2023		Pagu Indikatif			Lokasi	Sumber Dana	Prioritas		Target	Pagu Indikatif		
						Semula	Menjadi	RKPD 2023	APBD 2023	RKPD 2023 Perubahan			Nasional					Daerah
1 01 02 2.04 17	Pengelolaan Dana BOP Sekolah Nonformal/Kesetaraan	Jumlah Sekolah Nonformal/Kesetaraan yang Mengelola Dana BOP				11 Satuan Pendidikan	11 Satuan Pendidikan	0	2,562,100,000	2,562,100,000	Kota Jambi, Semua Kecamatan, Semua Kelurahan	PENDAPATAN TRANSFER Dana Transfer Khusus-Dana Alokasi Khusus Non Fisik	2. Peningkatan kualitas sumber daya manusia	0	11 Satuan Pendidikan	2,700,000,000	Dinas Pendidikan	
1 01 02 2.04 18	Peningkatan Kapasitas Pengelolaan Dana BOP Sekolah Nonformal/Kesetaraan	Jumlah Tenaga yang Meningkatkan Kapasitasnya dalam Pengelolaan Dana BOP Sekolah Nonformal/Kesetaraan				28 Orang	28 Orang	103,119,600	94,869,780	94,869,780	Kota Jambi, Semua Kecamatan, Semua Kelurahan	PENDAPATAN TRANSFER	2. Peningkatan kualitas sumber daya manusia	0	28 Orang	113,431,560	Dinas Pendidikan	
1 01 03	PROGRAM PENGEMBANGAN KURIKULUM							28,929,862	29,179,572	29,179,572						51,000,000		
1 01 03 2.01	Penetapan Kurikulum Muatan Lokal Pendidikan Dasar							15,940,750	15,932,700	15,932,700						35,000,000		
1 01 03 2.01 02	Penyusunan Silabus Muatan Lokal Pendidikan Dasar	Jumlah Silabus Muatan Lokal Pendidikan Dasar yang Tersusun				1 Dokumen	1 Dokumen	15,940,750	15,932,700	15,932,700	Kota Jambi, Semua Kecamatan, Semua Kelurahan	PENDAPATAN TRANSFER	2. Peningkatan kualitas sumber daya manusia	0	1 Dokumen	35,000,000	Dinas Pendidikan	
1 01 03 2.02	Penetapan Kurikulum Muatan Lokal Pendidikan Anak Usia Dini dan Pendidikan Nonformal	MENINGKATNYA IMPLEMENTASI KURIKULUM MULOK PADA SATDIK PAUD DAN PENDIDIKAN NON FORMAL	%		%	70 %	70 %	12,989,112	13,246,872	13,246,872					70 %	16,000,000		
1 01 03 2.02 02	Penyusunan Silabus Muatan Lokal Pendidikan Anak Usia Dini dan Pendidikan Nonformal	Jumlah Silabus Muatan Lokal Pendidikan Anak Usia Dini dan Pendidikan Nonformal yang Tersusun				1 Dokumen	1 Dokumen	12,989,112	13,246,872	13,246,872	Kota Jambi, Semua Kecamatan, Semua Kelurahan	PENDAPATAN TRANSFER	Meningkatkan Sumber Daya Manusia Yang Berkualitas Dan Berdaya Saing	2. Peningkatan kualitas sumber daya manusia	0	1 Dokumen	16,000,000	Dinas Pendidikan
1 01 04	PROGRAM PENDIDIK DAN TENAGA KEPENDIDIKAN	MENINGKATNYA KINERJA PENDIDIK DAN TENAGA KEPENDIDIKAN	Persen		Persen	100 Persen	100 Persen	79,392,800	79,923,280	79,923,280					100 Persen	85,000,000		
1 01 04 2.01	Pemerataan Kuantitas dan Kualitas Pendidik dan Tenaga Kependidikan bagi Satuan Pendidikan Dasar, PAUD, dan Pendidikan Nonformal/Kesetaraan	MENINGKATNYA KINERJA PENDIDIK DAN TENAGA KEPENDIDIKAN RASIO GURU DAN PESERTA DIDIK SESUAI SNP	Persen %		Persen %	100 Persen 56 %	100 Persen 56 %	79,392,800	79,923,280	79,923,280					100 Persen 56 %	85,000,000		

**Penetapan Perubahan Rencana Kerja Pemerintah Daerah (RKPD)
Kota Jambi
Tahun 2023**

Kode	Urusan/ Bidang Urusan/ Program/ Kegiatan/ Sub Kegiatan	Indikator Program/ Kegiatan/ Sub Kegiatan	Target Akhir Periode RPJMD	Realisasi Capaian RKPD Tahun 2021	Prakiraan Capaian Target RKPD Tahun 2022	Capaian Kinerja dan Kerangka Pendanaan								Kelompok Sasaran	Prakiraan Maju Rencana Tahun 2024		Perangkat Daerah Penanggung Jawab	
						Target 2023		Pagu Indikatif			Lokasi	Sumber Dana	Prioritas		Target	Pagu Indikatif		
						Semula	Menjadi	RKPD 2023	APBD 2023	RKPD 2023 Perubahan			Nasional					Daerah
1 01 04 2.01 01	Perhitungan dan Pemetaan Pendidik dan Tenaga Kependidikan Satuan Pendidikan Dasar, PAUD, dan Pendidikan Nonformal/Kesetaraan	Jumlah Dokumen Hasil Perhitungan dan Pemetaan Pendidik dan Tenaga Kependidikan Satuan Pendidikan Dasar, PAUD, dan Pendidikan Nonformal/Kesetaraan				1 Dokumen	1 Dokumen	48,851,800	49,402,680	49,402,680	Kota Jambi, Semua Kecamatan Semua Kelurahan	PENDAPATAN ASLI DAERAH (PAD)	Meningkatkan Sumber Daya Manusia Yang Berkualitas Dan Berdaya Saing	2. Peningkatan kualitas sumber daya manusia	0	1 Dokumen	50,000,000	Dinas Pendidikan
1 01 04 2.01 02	Penataan Pendistribusian Pendidik dan Tenaga Kependidikan bagi Satuan Pendidikan Dasar, PAUD, dan Pendidikan Nonformal/Kesetaraan	Jumlah Laporan Hasil Pelaksanaan Penataan Pendistribusian Pendidik dan Tenaga Kependidikan Satuan Pendidikan Dasar, PAUD, dan Pendidikan Nonformal/Kesetaraan				1 Laporan	1 Laporan	30,541,000	30,520,600	30,520,600	Kota Jambi, Semua Kecamatan Semua Kelurahan	PENDAPATAN ASLI DAERAH (PAD)	Meningkatkan Sumber Daya Manusia Yang Berkualitas Dan Berdaya Saing	2. Peningkatan kualitas sumber daya manusia	0	1 Laporan	35,000,000	Dinas Pendidikan
1 01 05	PROGRAM PENGENDALIAN PERIZINAN PENDIDIKAN	TERTIB PENGELOLAAN PERIZINAN PENDIDIKAN	%		%	5 %	5 %	158,477,687	158,476,693	158,476,693					5 %	176,000,000		
1 01 05 2.01	Penerbitan Izin Pendidikan Dasar yang Diselenggarakan oleh Masyarakat	PENERBITAN IZIN DIKDAS YANG DISELENGGARAKAN OLEH MASY. SESUAI DENGAN PERATURAN DAN KETENTUAN BERLAKU	%		%	100 %	100 %	72,477,687	72,476,893	72,476,893					100 %	80,000,000		
1 01 05 2.01 02	Pengendalian dan Pengawasan Perizinan Pendidikan Dasar yang Diselenggarakan oleh Masyarakat	Jumlah Dokumen Hasil pelaksanaan Pengendalian dan Pengawasan Perizinan Pendidikan Dasar yang Diselenggarakan oleh Masyarakat				20 Dokumen	20 Dokumen	72,477,687	72,476,893	72,476,893	Kota Jambi, Semua Kecamatan Semua Kelurahan	PENDAPATAN TRANSFER			0	20 Dokumen	80,000,000	Dinas Pendidikan
1 01 05 2.02	Penerbitan Izin PAUD dan Pendidikan Nonformal yang Diselenggarakan oleh Masyarakat	PENERBITAN IZIN PAUD DAN PDDKN NON FORMAL YANG DISELENGGARAKAN OLEH MASY. SESUAI DENGAN PERATURAN DAN KETENTUAN BERLAKU	%		%	100 %	100 %	86,000,000	85,999,800	85,999,800					100 %	96,000,000		
1 01 05 2.02 02	Pengendalian dan Pengawasan Perizinan PAUD dan Pendidikan Nonformal yang Diselenggarakan oleh Masyarakat	Jumlah Dokumen Hasil Pelaksanaan Pengendalian dan Pengawasan Perizinan PAUD dan Pendidikan Nonformal yang Diselenggarakan oleh Masyarakat				60 Dokumen	60 Dokumen	86,000,000	85,999,800	85,999,800	Kota Jambi, Semua Kecamatan Semua Kelurahan	PENDAPATAN TRANSFER			0	60 Dokumen	96,000,000	Dinas Pendidikan
1	URUSAN PEMERINTAHAN WAJIB YANG BERKAITAN DENGAN PELAYANAN DASAR																	
1 02	URUSAN PEMERINTAHAN BIDANG KESEHATAN							143,954,589,086	182,120,692,920	185,514,239,261						4,268,303,223		

**Penetapan Perubahan Rencana Kerja Pemerintah Daerah (RKPD)
Kota Jambi
Tahun 2023**

Kode	Urusan/ Bidang Urusan/ Program/ Kegiatan/ Sub Kegiatan	Indikator Program/ Kegiatan/ Sub Kegiatan	Target Akhir Periode RPJMD	Realisasi Capaian RKPD Tahun 2021	Prakiraan Capaian Target RKPD Tahun 2022	Capaian Kinerja dan Kerangka Pendanaan								Kelompok Sasaran	Prakiraan Maju Rencana Tahun 2024		Perangkat Daerah Penanggung Jawab	
						Target 2023		Pagu Indikatif			Lokasi	Sumber Dana	Prioritas		Target	Pagu Indikatif		
						Semula	Menjadi	RKPD 2023	APBD 2023	RKPD 2023 Perubahan			Nasional					Daerah
1 02 01	PROGRAM PENUNJANG URUSAN Pemerintahan DAERAH KABUPATEN/KOTA	Indeks Reformasi Birokrasi Indeks Reformasi Birokrasi	Huruf		Huruf	BB BB Huruf	BB BB Huruf	119,386,390,576	123,282,630,273	132,292,608,904					BB BB Huruf	36,000,000		
1 02 01	2.01	Perencanaan, Penganggaran, dan Evaluasi Kinerja Perangkat Daerah						35,000,031	34,999,944	34,999,944						0		
1 02 01	2.01 01	Penyusunan Dokumen Perencanaan Perangkat Daerah				5 Dokumen	5 Dokumen	18,884,631	18,884,560	18,884,560	Kota Jambi, Jelutung, Handil Jaya	Dana Transfer Umum- Dana Alokasi Umum	Meningkatkan Sumber Daya Manusia Yang Berkualitas Dan Berdaya Saing	2. Peningkatan kualitas sumber daya manusia	Bidang dan Program Dinkes	5 Dokumen	0	Dinas Kesehatan
1 02 01	2.01 07	Evaluasi Kinerja Perangkat Daerah				5 Laporan	5 Laporan	16,115,400	16,115,384	16,115,384	Kota Jambi, Jelutung, Handil Jaya	Dana Transfer Umum- Dana Alokasi Umum	2. Peningkatan kualitas sumber daya manusia	Bidang dan Program Dinkes	5 Laporan	0	Dinas Kesehatan	
1 02 01	2.02	Administrasi Keuangan Perangkat Daerah	Tahun		Tahun	1 Tahun	1 Tahun	115,618,344,754	119,618,715,968	128,462,679,892					1 Tahun	0		
1 02 01	2.02 01	Penyediaan Gaji dan Tunjangan ASN				1232 Orang/bulan	1232 Orang/bulan	113,973,691,104	117,469,952,108	126,260,616,032	Kota Jambi, Jelutung, Handil Jaya	Dana Transfer Umum- Dana Alokasi Umum	Meningkatkan Sumber Daya Manusia Yang Berkualitas Dan Berdaya Saing		Dinkes, Puskesmas	1232 Orang/bulan	0	Dinas Kesehatan
1 02 01	2.02 03	Pelaksanaan Penatausahaan dan Pengujian/Verifikasi Keuangan SKPD				1 Dokumen	1 Dokumen	1,614,225,570	2,118,334,400	2,171,634,400	Kota Jambi, Jelutung, Handil Jaya	Dana Transfer Umum- Dana Alokasi Umum	Meningkatkan Sumber Daya Manusia Yang Berkualitas Dan Berdaya Saing		Dinkes, Puskesmas	1 Dokumen	0	Dinas Kesehatan
1 02 01	2.02 05	Koordinasi dan Penyusunan Laporan Keuangan Akhir Tahun SKPD				5 Laporan	5 Laporan	8,978,080	8,979,460	8,979,460	Kota Jambi, Jelutung, Handil Jaya	Dana Transfer Umum- Dana Alokasi Umum	Meningkatkan Sumber Daya Manusia Yang Berkualitas Dan Berdaya Saing		Dinkes, Puskesmas	5 Laporan	0	Dinas Kesehatan
1 02 01	2.02 07	Koordinasi dan Penyusunan Laporan Keuangan/ Triwulan/ Semesteran SKPD				12 Laporan	12 Laporan	21,450,000	21,450,000	21,450,000	Kota Jambi, Jelutung, Handil Jaya	Dana Transfer Umum- Dana Alokasi Umum	Meningkatkan Sumber Daya Manusia Yang Berkualitas Dan Berdaya Saing	2. Peningkatan kualitas sumber daya manusia	Dinkes, Puskesmas	12 Laporan	0	Dinas Kesehatan

**Penetapan Perubahan Rencana Kerja Pemerintah Daerah (RKPD)
Kota Jambi
Tahun 2023**

Kode	Urusan/ Bidang Urusan/ Program/ Kegiatan/ Sub Kegiatan	Indikator Program/ Kegiatan/ Sub Kegiatan	Target Akhir Periode RPJMD	Realisasi Capaian RKPD Tahun 2021	Prakiraan Capaian Target RKPD Tahun 2022	Capaian Kinerja dan Kerangka Pendanaan							Kelompok Sasaran	Prakiraan Maju Rencana Tahun 2024		Perangkat Daerah Penanggung Jawab		
						Target 2023		Pagu Indikatif			Lokasi	Sumber Dana		Prioritas			Target	Pagu Indikatif
						Semula	Menjadi	RKPD 2023	APBD 2023	RKPD 2023 Perubahan				Nasional	Daerah			
1 02 01 2.03	Administrasi Barang Milik Daerah pada Perangkat Daerah	Tertib Administrasi Barang Milik Perangkat Daerah Pada Perangkat Daerah	Tahun		Tahun	1 Tahun	1 Tahun	21,697,520	21,697,520	21,697,520					1 Tahun	0		
1 02 01 2.03 05	Rekonsiliasi dan Penyusunan Laporan Barang Milik Daerah pada SKPD	Jumlah Laporan Rekonsiliasi dan Penyusunan Laporan Barang Milik Daerah pada SKPD				5 Laporan	5 Laporan	21,697,520	21,697,520	21,697,520	Kota Jambi, Jelutung, Handil Jaya	Dana Transfer Umum- Dana Alokasi Umum	Meningkatkan Sumber Daya Manusia Yang Berkualitas Dan Berdaya Saing	2. Peningkatan kualitas sumber daya manusia	5 Laporan	0	Dinas Kesehatan	
1 02 01 2.05	Administrasi Kepegawaian Perangkat Daerah	Indeks Profesionalitas ASN perangkat Daerah				85	85	112,105,805	112,105,780	112,105,780					85	36,000,000		
1 02 01 2.05 01	Peningkatan Sarana dan Prasarana Disiplin Pegawai	Jumlah Unit Peningkatan Sarana dan Prasarana Disiplin Pegawai				2 paket	2 paket	30,000,000	30,000,000	30,000,000		Dana Transfer Umum- Dana Alokasi Umum	Meningkatkan Sumber Daya Manusia Yang Berkualitas Dan Berdaya Saing		2 paket	0	Dinas Kesehatan	
1 02 01 2.05 09	Pendidikan dan Pelatihan Pegawai Berdasarkan Tugas dan Fungsi	Jumlah Pegawai Berdasarkan Tugas dan Fungsi yang Mengikuti Pendidikan dan Pelatihan				10 Orang	10 Orang	40,000,000	40,000,000	40,000,000	Kota Jambi, Jelutung, Handil Jaya	Dana Transfer Umum- Dana Alokasi Umum	Meningkatkan Sumber Daya Manusia Yang Berkualitas Dan Berdaya Saing	2. Peningkatan kualitas sumber daya manusia	10 Orang	0	Dinas Kesehatan	
1 02 01 2.05 10	Sosialisasi Peraturan Perundang- Undangan	Jumlah Orang yang Mengikuti Sosialisasi Peraturan Perundang- Undangan				40 Orang	40 Orang	36,218,462	36,218,437	36,218,437	Kota Jambi, Jelutung, Handil Jaya	Dana Transfer Umum- Dana Alokasi Umum	Meningkatkan Sumber Daya Manusia Yang Berkualitas Dan Berdaya Saing	2. Peningkatan kualitas sumber daya manusia	40 Orang	0	Dinas Kesehatan	
1 02 01 2.05 11	Bimbingan Teknis Implementasi Peraturan Perundang- Undangan	Jumlah Orang yang Mengikuti Bimbingan Teknis Implementasi Peraturan Perundang- Undangan				40 Orang	40 Orang	5,887,343	5,887,343	5,887,343	Kota Jambi, Jelutung, Handil Jaya	Dana Transfer Umum- Dana Alokasi Umum	Meningkatkan Sumber Daya Manusia Yang Berkualitas Dan Berdaya Saing	2. Peningkatan kualitas sumber daya manusia	40 Orang	36,000,000	Dinas Kesehatan	
1 02 01 2.06	Administrasi Umum Perangkat Daerah	Tertib Pengelolaan Administrasi Umum	Tahun		Tahun	1 Tahun	1 Tahun	487,703,146	485,343,360	485,343,360					1 Tahun	0		
1 02 01 2.06 01	Penyediaan Komponen Instalasi Listrik/Peneranga n Bangunan Kantor	Jumlah Paket Komponen Instalasi Listrik/Penerangan Bangunan Kantor yang Disediakan				1 Paket	1 Paket	23,737,145	21,377,359	21,377,359	Kota Jambi, Jelutung, Handil Jaya	Dana Transfer Umum- Dana Alokasi Umum	Meningkatkan Sumber Daya Manusia Yang Berkualitas Dan Berdaya Saing	2. Peningkatan kualitas sumber daya manusia	1 Paket	0	Dinas Kesehatan	
1 02 01 2.06 05	Penyediaan Barang Cetak dan Penggandaan	Jumlah Paket Barang Cetakan dan Penggandaan yang Disediakan				2 Paket	2 Paket	98,956,001	98,956,001	98,956,001	Kota Jambi, Jelutung, Handil Jaya	Dana Transfer Umum- Dana Alokasi Umum	Meningkatkan Sumber Daya Manusia Yang Berkualitas Dan Berdaya Saing	2. Peningkatan kualitas sumber daya manusia	2 Paket	0	Dinas Kesehatan	

**Penetapan Perubahan Rencana Kerja Pemerintah Daerah (RKPD)
Kota Jambi
Tahun 2023**

Kode	Urusan/ Bidang Urusan/ Program/ Kegiatan/ Sub Kegiatan	Indikator Program/ Kegiatan/ Sub Kegiatan	Target Akhir Periode RPJMD	Realisasi Capaian RKPD Tahun 2021	Prakiraan Capaian Target RKPD Tahun 2022	Capaian Kinerja dan Kerangka Pendanaan								Kelompok Sasaran	Prakiraan Maju Rencana Tahun 2024		Perangkat Daerah Penanggung Jawab	
						Target 2023		Pagu Indikatif			Lokasi	Sumber Dana	Prioritas		Target	Pagu Indikatif		
						Semula	Menjadi	RKPD 2023	APBD 2023	RKPD 2023 Perubahan			Nasional					Daerah
1 02 01 2.06 08	Fasilitasi Kunjungan Tamu	Jumlah Laporan Fasilitasi Kunjungan Tamu				12 Laporan	12 Laporan	65,010,000	65,010,000	65,010,000	Kota Jambi, Jelutung, Handil Jaya	Dana Transfer Umum-Dana Alokasi Umum	Meningkatkan Sumber Daya Manusia Yang Berkualitas Dan Berdaya Saing	2. Peningkatan kualitas sumber daya manusia	12 Laporan	0	Dinas Kesehatan	
1 02 01 2.06 09	Penyelenggaraan Rapat Koordinasi dan Konsultasi SKPD	Jumlah Laporan Penyelenggaraan Rapat Koordinasi dan Konsultasi SKPD				12 Laporan	12 Laporan	300,000,000	300,000,000	300,000,000	Kota Jambi, Jelutung, Handil Jaya	Dana Transfer Umum-Dana Alokasi Umum	Meningkatkan Sumber Daya Manusia Yang Berkualitas Dan Berdaya Saing	2. Peningkatan kualitas sumber daya manusia	12 Laporan	0	Dinas Kesehatan	
1 02 01 2.07	Pengadaan Barang Milik Daerah Penunjang Urusan Pemerintahan Daerah	Tertib Pemeliharaan Barang Milik Daerah Penunjang Urusan Pemerintahan Daerah	Tahun		Tahun	1 Tahun	1 Tahun	142,877,686	142,877,686	142,877,686					1 Tahun	0		
1 02 01 2.07 06	Pengadaan Peralatan dan Mesin Lainnya	Jumlah Unit Peralatan dan Mesin Lainnya yang Disediakan				15 Unit	15 Unit	142,877,686	142,877,686	142,877,686	Kota Jambi, Jelutung, Handil Jaya	Dana Transfer Umum-Dana Alokasi Umum		2. Peningkatan kualitas sumber daya manusia	15 Unit	0	Dinas Kesehatan	
1 02 01 2.08	Penyediaan Jasa Penunjang Urusan Pemerintahan Daerah	Tertib Pengadaan Barang Milik Daerah Penunjang Urusan Pemerintahan Daerah	Tahun		Tahun	1 Tahun	1 Tahun	1,469,685,283	1,367,995,064	1,534,009,771					1 Tahun	0		
1 02 01 2.08 02	Penyediaan Jasa Komunikasi, Sumber Daya Air dan Listrik	Jumlah Laporan Penyediaan Jasa Komunikasi, Sumber Daya Air dan Listrik yang Disediakan				12 Laporan	12 Laporan	736,564,000	692,244,000	858,258,707	Kota Jambi, Jelutung, Handil Jaya	Dana Transfer Umum-Dana Alokasi Umum		2. Peningkatan kualitas sumber daya manusia	12 Laporan	0	Dinas Kesehatan	
1 02 01 2.08 04	Penyediaan Jasa Pelayanan Umum Kantor	Jumlah Laporan Penyediaan Jasa Pelayanan Umum Kantor yang Disediakan				12 Laporan	12 Laporan	733,121,283	675,751,064	675,751,064	Kota Jambi, Jelutung, Handil Jaya	Dana Transfer Umum-Dana Alokasi Umum		2. Peningkatan kualitas sumber daya manusia	12 Laporan	0	Dinas Kesehatan	
1 02 01 2.09	Pemeliharaan Barang Milik Daerah Penunjang Urusan Pemerintahan Daerah	Tertib Pengadaan Barang Milik Daerah Penunjang Urusan Pemerintahan Daerah	Tahun		Tahun	1 Tahun	1 Tahun	1,498,976,351	1,498,894,951	1,498,894,951					1 Tahun	0		
1 02 01 2.09 01	Penyediaan Jasa Pemeliharaan, Biaya Pemeliharaan, dan Pajak Kendaraan Perorangan Dinas atau Kendaraan Dinas Jabatan	Jumlah Kendaraan Perorangan Dinas atau Kendaraan Dinas Jabatan yang Dipelihara dan Dibayarkan Pajaknya				41 Unit	41 Unit	201,692,533	201,670,333	201,670,333	Kota Jambi, Jelutung, Handil Jaya	Dana Transfer Umum-Dana Alokasi Umum	Meningkatkan Sumber Daya Manusia Yang Berkualitas Dan Berdaya Saing	2. Peningkatan kualitas sumber daya manusia	41 Unit	0	Dinas Kesehatan	

**Penetapan Perubahan Rencana Kerja Pemerintah Daerah (RKPD)
Kota Jambi
Tahun 2023**

Kode	Urusan/ Bidang Urusan/ Program/ Kegiatan/ Sub Kegiatan	Indikator Program/ Kegiatan/ Sub Kegiatan	Target Akhir Period e RPJMD	Realisasi Capaian RKPD Tahun 2021	Prakiraan Capaian Target RKPD Tahun 2022	Capaian Kinerja dan Kerangka Pendanaan								Kelompok Sasaran	Prakiraan Maju Rencana Tahun 2024		Perangkat Daerah Penanggung Jawab	
						Target 2023		Pagu Indikatif			Lokasi	Sumber Dana	Prioritas		Target	Pagu Indikatif		
						Semula	Menjadi	RKPD 2023	APBD 2023	RKPD 2023 Perubahan			Nasional					Daerah
1.02.01.2.09.02	Penyediaan Jasa Pemeliharaan, Biaya Pemeliharaan, Pajak dan Perizinan Kendaraan Dinas Operasional atau Lapangan	Jumlah Kendaraan Dinas Operasional atau Lapangan yang Dipelihara dan dibayarkan Pajak dan Perizinannya				75 Unit	75 Unit	534,853,818	534,794,618	534,794,618	Kota Jambi, Jelutung, Handil Jaya	Dana Transfer Umum-Dana Alokasi Umum	Meningkatkan Sumber Daya Manusia Yang Berkualitas Dan Berdaya Saing	2. Peningkatan kualitas sumber daya manusia	75 Unit	0	Dinas Kesehatan	
1.02.01.2.09.10	Pemeliharaan/Rehabilitasi Sarana dan Prasarana Gedung Kantor atau Bangunan Lainnya	Jumlah Sarana dan Prasarana Gedung Kantor atau Bangunan Lainnya yang Dipelihara/Direhabilitasi				20 Unit	20 Unit	762,430,000	762,430,000	762,430,000	Kota Jambi, Jelutung, Handil Jaya	Dana Transfer Umum-Dana Alokasi Umum	Meningkatkan Sumber Daya Manusia Yang Berkualitas Dan Berdaya Saing	2. Peningkatan kualitas sumber daya manusia	20 Unit	0	Dinas Kesehatan	
1.02.02	PROGRAM PEMENUHAN UPAYA KESEHATAN PERORANGAN DAN UPAYA KESEHATAN MASYARAKAT							24,146,434,511	58,411,636,740	50,988,518,448						4,138,921,610		
1.02.02.2.01	Penyediaan Fasilitas Pelayanan Kesehatan untuk UKM dan UKP Kewenangan Daerah Kabupaten/Kota							3,103,705,830	22,650,923,489	26,680,504,811						3,328,643,291		
1.02.02.2.01.12	Pengadaan Sarana Fasilitas Pelayanan Kesehatan	Jumlah Sarana di Fasilitas Pelayanan Kesehatan yang Disediakan				1 Tahun	1 Tahun	71,469,214	28,078,822	28,078,822	Kota Jambi, Semua Kecamatan, Semua Kelurahan	Dana Transfer Umum-Dana Alokasi Umum			1 Tahun	35,000,000	Dinas Kesehatan	
1.02.02.2.01.13	Pengadaan Prasarana dan Pendukung Fasilitas Pelayanan Kesehatan	Jumlah Prasarana Fasilitas Pelayanan Kesehatan yang Disediakan				1 Tahun	1 Tahun	7,362,550	0	0		Dana Transfer Umum-Dana Alokasi Umum			1 Tahun	591,190,850	Dinas Kesehatan	

**Penetapan Perubahan Rencana Kerja Pemerintah Daerah (RKPD)
Kota Jambi
Tahun 2023**

Kode	Urusan/ Bidang Urusan/ Program/ Kegiatan/ Sub Kegiatan	Indikator Program/ Kegiatan/ Sub Kegiatan	Target Akhir Periode RPJMD	Realisasi Capaian RKPD Tahun 2021	Prakiraan Capaian Target RKPD Tahun 2022	Capaian Kinerja dan Kerangka Pendanaan								Kelompok Sasaran	Prakiraan Maju Rencana Tahun 2024		Perangkat Daerah Penanggung Jawab	
						Target 2023		Pagu Indikatif			Lokasi	Sumber Dana	Prioritas		Target	Pagu Indikatif		
						Semula	Menjadi	RKPD 2023	APBD 2023	RKPD 2023 Perubahan			Nasional					Daerah
1 02 02 2.01 14	Pengadaan Alat Kesehatan/Alat Penunjang Medik Fasilitas Pelayanan Kesehatan	Jumlah Alat Kesehatan/Alat Penunjang Medik Fasilitas Pelayanan Kesehatan yang Disediakan				50 Unit	50 Unit	1,824,901,037	21,422,871,807	21,422,871,807	Kota Jambi, Jelutung, Handil Jaya	Dana Transfer Umum-Dana Alokasi Umum DBH Sumber Daya Alam Kehutanan-Dana Reboisasi (DR) DAK Fisik-Bidang Kesehatan dan KB-Reguler-Pelayanan Kesehatan Dasar		2. Peningkatan kualitas sumber daya manusia	50 Unit	0	Dinas Kesehatan	
1 02 02 2.01 16	Pengadaan Obat, Vaksin	Jumlah Obat dan Vaksin yang Disediakan persentase ketersediaan obat esensial di puskesmas				2 Paket 98 persen	2 Paket 98 persen	726,318,016	726,317,847	2,706,695,169	Kota Jambi, Kota Baru, Paal Lima	Dana Transfer Umum-Dana Alokasi Umum Dana Transfer Khusus-Dana Alokasi Khusus Non Fisik		2. Peningkatan kualitas sumber daya manusia	2 Paket 98 persen	1,506,321,714	Dinas Kesehatan	
1 02 02 2.01 17	Pengadaan Bahan Habis Pakai	Jumlah Bahan Habis Pakai yang Disediakan Terlaksananya pengadaan bahan habis pakai				1 Paket 96 persen	1 Paket 96 persen	473,655,013	473,655,013	2,522,859,013	Kota Jambi, Kota Baru, Paal Lima	Dana Transfer Umum-Dana Alokasi Umum Dana Transfer Khusus-Dana Alokasi Khusus Non Fisik		2. Peningkatan kualitas sumber daya manusia	1 Paket 96 persen	1,196,130,727	Dinas Kesehatan	
1 02 02 2.02	Penyediaan Layanan Kesehatan untuk UKM dan UKP Rujukan Tingkat Daerah Kabupaten/Kota							20,292,824,767	34,270,809,383	22,304,279,769						718,278,186		
1 02 02 2.02 01	Pengelolaan Pelayanan Kesehatan Ibu Hamil	Jumlah Ibu Hamil yang Mendapatkan Pelayanan Kesehatan Sesuai Standar				12991 Orang	12991 Orang	96,726,775	96,726,775	96,726,775		Dana Transfer Umum-Dana Alokasi Umum			12991 Orang	203,481,820	Dinas Kesehatan	

**Penetapan Perubahan Rencana Kerja Pemerintah Daerah (RKPD)
Kota Jambi
Tahun 2023**

Kode	Urusan/ Bidang Urusan/ Program/ Kegiatan/ Sub Kegiatan	Indikator Program/ Kegiatan/ Sub Kegiatan	Target Akhir Periode RPJMD	Realisasi Capaian RKPD Tahun 2021	Prakiraan Capaian Target RKPD Tahun 2022	Capaian Kinerja dan Kerangka Pendanaan							Kelompok Sasaran	Prakiraan Maju Rencana Tahun 2024		Perangkat Daerah Penanggung Jawab		
						Target 2023		Pagu Indikatif			Lokasi	Sumber Dana		Prioritas			Target	Pagu Indikatif
						Semula	Menjadi	RKPD 2023	APBD 2023	RKPD 2023 Perubahan				Nasional	Daerah			
1 02 02 2.02 02	Pengelolaan Pelayanan Kesehatan Ibu Bersalin	Jumlah Ibu Bersalin yang Mendapatkan Pelayanan Kesehatan Sesuai Standar				0 Orang	0 Orang	12,000,000	12,000,000	12,000,000		Dana Transfer Umum-Dana Alokasi Umum			0 Orang	16,976,933	Dinas Kesehatan	
1 02 02 2.02 03	Pengelolaan Pelayanan Kesehatan Bayi Baru Lahir	Jumlah Bayi Baru Lahir yang Mendapatkan Pelayanan Kesehatan Sesuai Standar				0 Orang	0 Orang	6,000,000	6,000,000	6,000,000		Dana Transfer Umum-Dana Alokasi Umum			0 Orang	14,450,000	Dinas Kesehatan	
1 02 02 2.02 04	Pengelolaan Pelayanan Kesehatan Balita	Jumlah Balita yang Mendapatkan Pelayanan Kesehatan Sesuai Standar				0 Orang	0 Orang	44,064,800	44,064,800	44,064,800		Dana Transfer Umum-Dana Alokasi Umum			0 Orang	153,394,511	Dinas Kesehatan	
1 02 02 2.02 05	Pengelolaan Pelayanan Kesehatan pada Usia Pendidikan Dasar	Jumlah Anak Usia Pendidikan Dasar yang Mendapatkan Pelayanan Kesehatan Sesuai Standar				0 Orang	0 Orang	12,000,000	12,000,000	12,000,000		Dana Transfer Umum-Dana Alokasi Umum			0 Orang	24,872,159	Dinas Kesehatan	
1 02 02 2.02 06	Pengelolaan Pelayanan Kesehatan pada Usia Produktif	Jumlah Penduduk Usia Produktif yang Mendapatkan Pelayanan Kesehatan Sesuai Standar				0 Orang	0 Orang	48,408,116	48,408,116	48,408,116		Dana Transfer Umum-Dana Alokasi Umum			0 Orang	0	Dinas Kesehatan	
1 02 02 2.02 07	Pengelolaan Pelayanan Kesehatan pada Usia Lanjut	Jumlah Penduduk Usia Lanjut yang Mendapatkan Pelayanan Kesehatan Sesuai Standar				0 Orang	0 Orang	16,250,000	16,250,000	16,250,000		Dana Transfer Umum-Dana Alokasi Umum			0 Orang	15,102,763	Dinas Kesehatan	
1 02 02 2.02 08	Pengelolaan Pelayanan Kesehatan Penderita Hipertensi	Jumlah Penderita Hipertensi yang Mendapatkan Pelayanan Kesehatan Sesuai Standar				0 Orang	0 Orang	59,383,275	59,223,897	59,223,897		Dana Transfer Umum-Dana Alokasi Umum			0 Orang	0	Dinas Kesehatan	
1 02 02 2.02 09	Pengelolaan Pelayanan Kesehatan Penderita Diabetes Melitus	Jumlah Penderita Diabetes Melitus yang Mendapatkan Pelayanan Kesehatan Sesuai Standar				0 Orang	0 Orang	27,958,500	27,932,847	601,762,847		Dana Transfer Umum-Dana Alokasi Umum DAK Non Fisik-BOKKB-BOK			0 Orang	0	Dinas Kesehatan	
1 02 02 2.02 10	Pengelolaan Pelayanan Kesehatan Orang dengan Gangguan Jiwa Berat	Jumlah Orang yang Mendapatkan Pelayanan Kesehatan Orang dengan Gangguan Jiwa Berat Sesuai Standar				0 Orang	0 Orang	53,688,008	53,687,754	53,687,754		Dana Transfer Umum-Dana Alokasi Umum			0 Orang	0	Dinas Kesehatan	

**Penetapan Perubahan Rencana Kerja Pemerintah Daerah (RKPD)
Kota Jambi
Tahun 2023**

Kode	Urusan/ Bidang Urusan/ Program/ Kegiatan/ Sub Kegiatan	Indikator Program/ Kegiatan/ Sub Kegiatan	Target Akhir Periode RPJMD	Realisasi Capaian RKPD Tahun 2021	Prakiraan Capaian Target RKPD Tahun 2022	Capaian Kinerja dan Kerangka Pendanaan								Kelompok Sasaran	Prakiraan Maju Rencana Tahun 2024		Perangkat Daerah Penanggung Jawab	
						Target 2023		Pagu Indikatif			Lokasi	Sumber Dana	Prioritas		Target	Pagu Indikatif		
						Semula	Menjadi	RKPD 2023	APBD 2023	RKPD 2023 Perubahan			Nasional					Daerah
1.02.02.2.02.11	Pengelolaan Pelayanan Kesehatan Orang Terduga Tuberkulosis	Jumlah Orang Terduga Menderita Tuberkulosis yang Mendapatkan Pelayanan Sesuai Standar				0 Orang	0 Orang	85,958,670	15,512,268	1,436,912,268		Dana Transfer Umum-Dana Alokasi Umum DAK Non Fisik-BOKKB-BOK			0 Orang	0	Dinas Kesehatan	
1.02.02.2.02.12	Pengelolaan Pelayanan Kesehatan Orang dengan Risiko Terinfeksi HIV	Jumlah Orang Terduga Menderita HIV yang Mendapatkan Pelayanan Sesuai Standar				0 Orang	0 Orang	98,754,000	62,024,400	232,024,400		Dana Transfer Umum-Dana Alokasi Umum DAK Non Fisik-BOKKB-BOK			0 Orang	0	Dinas Kesehatan	
1.02.02.2.02.15	Pengelolaan Pelayanan Kesehatan Gizi Masyarakat	Jumlah Dokumen Hasil Pengelolaan Pelayanan Kesehatan Gizi Masyarakat				5 Dokumen	5 Dokumen	90,000,000	1,044,405,000	1,146,153,600		Dana Transfer Umum-Dana Alokasi Umum DAK Non Fisik-BOKKB-BOK			5 Dokumen	90,000,000	Dinas Kesehatan	
1.02.02.2.02.16	Pengelolaan Pelayanan Kesehatan Kerja dan Olahraga	Jumlah Dokumen Hasil Pengelolaan Pelayanan Kesehatan Kerja dan Olahraga				1 Dokumen	1 Dokumen	30,744,800	30,744,800	30,744,800	Kota Jambi, Semua Kecamatan, Semua Kelurahan	Dana Transfer Umum-Dana Alokasi Umum	2. Peningkatan kualitas sumber daya manusia		1 Dokumen	0	Dinas Kesehatan	
1.02.02.2.02.17	Pengelolaan Pelayanan Kesehatan Lingkungan	Jumlah Dokumen Hasil Pengelolaan Pelayanan Kesehatan Lingkungan				1 Dokumen	1 Dokumen	69,942,545	69,942,545	69,942,545	Kota Jambi, Semua Kecamatan, Semua Kelurahan	Dana Transfer Umum-Dana Alokasi Umum	2. Peningkatan kualitas sumber daya manusia		1 Dokumen	0	Dinas Kesehatan	
1.02.02.2.02.19	Pengelolaan Pelayanan Kesehatan Tradisional, Akupunktur, Asuhan Mandiri, dan Tradisional Lainnya	Jumlah Dokumen Hasil Pengelolaan Pelayanan Kesehatan Tradisional, Akupunktur, Asuhan Mandiri dan Tradisional Lainnya				20 Dokumen	20 Dokumen	82,684,800	82,684,800	82,684,800	Kota Jambi, Semua Kecamatan, Semua Kelurahan	Dana Transfer Umum-Dana Alokasi Umum	2. Peningkatan kualitas sumber daya manusia		20 Dokumen	200,000,000	Dinas Kesehatan	
1.02.02.2.02.20	Pengelolaan Surveilans Kesehatan	Jumlah Dokumen Hasil Pengelolaan Surveilans Kesehatan					2 Dokumen	0	0	213,300,000	Kota Jambi, Jelutung, Handil Jaya	DAK Non Fisik-BOKKB-BOK	2. Peningkatan kualitas sumber daya manusia		2 Dokumen	0	Dinas Kesehatan	

**Penetapan Perubahan Rencana Kerja Pemerintah Daerah (RKPD)
Kota Jambi
Tahun 2023**

Kode	Urusan/ Bidang Urusan/ Program/ Kegiatan/ Sub Kegiatan	Indikator Program/ Kegiatan/ Sub Kegiatan	Target Akhir Periode RPJMD	Realisasi Capaian RKPD Tahun 2021	Prakiraan Capaian Target RKPD Tahun 2022	Capaian Kinerja dan Kerangka Pendanaan								Kelompok Sasaran	Prakiraan Maju Rencana Tahun 2024		Perangkat Daerah Penanggung Jawab	
						Target 2023		Pagu Indikatif			Lokasi	Sumber Dana	Prioritas		Target	Pagu Indikatif		
						Semula	Menjadi	RKPD 2023	APBD 2023	RKPD 2023 Perubahan			Nasional					Daerah
1.02.02.2021	Pengelolaan Pelayanan Kesehatan Orang dengan Masalah Kesehatan Jiwa (ODMK)	Jumlah Orang dengan Masalah Kejiwaan (ODMK) yang Mendapatkan Pelayanan Kesehatan					9100 Orang	0	0	18,000,000	Kota Jambi, Jelutung, Handil Jaya	DAK Non Fisik-BOKKB-BOK		2. Peningkatan kualitas sumber daya manusia	9100 Orang	0	Dinas Kesehatan	
1.02.02.2022	Pengelolaan Pelayanan Kesehatan Jiwa dan NAPZA	Jumlah Penyalahguna NAPZA yang Mendapatkan Pelayanan Kesehatan				0 Orang	0 Orang	19,895,400	19,891,600	19,891,600		Dana Transfer Umum-Dana Alokasi Umum			0 Orang	0	Dinas Kesehatan	
1.02.02.2023	Pengelolaan Upaya Kesehatan Khusus	Jumlah Dokumen Hasil Pengelolaan Pelayanan Kesehatan Khusus				12 Dokumen	12 Dokumen	65,454,800	65,454,800	65,454,800	Kota Jambi, Jelutung, Handil Jaya	Dana Transfer Umum-Dana Alokasi Umum			12 Dokumen	0	Dinas Kesehatan	
1.02.02.2025	Pelayanan Kesehatan Penyakit Menular dan Tidak Menular	Jumlah Dokumen Hasil Pelayanan Kesehatan Penyakit Menular dan Tidak Menular				12 Dokumen	12 Dokumen	315,080,213	313,280,011	609,309,362	Semua Kab/Kota, Semua Kecamatan, Semua Kelurahan	Dana Transfer Umum-Dana Alokasi Umum, DAK Non Fisik-BOKKB-BOK		2. Peningkatan kualitas sumber daya manusia	12 Dokumen	0	Dinas Kesehatan	
1.02.02.2026	Pengelolaan Jaminan Kesehatan Masyarakat	Jumlah Dokumen Hasil Pengelolaan Jaminan Kesehatan Masyarakat				12 Dokumen	12 Dokumen	16,201,827,034	16,201,827,004	16,201,827,004	Kota Jambi, Jelutung, Handil Jaya	Dana Transfer Umum-Dana Alokasi Umum			12 Dokumen	0	Dinas Kesehatan	
1.02.02.2029	Penyelenggaraan Kabupaten/Kota Sehat	Jumlah Dokumen Hasil Penyelenggaraan Kabupaten/Kota Sehat				1 Dokumen	1 Dokumen	90,746,300	90,746,300	90,746,300	Kota Jambi, Semua Kecamatan, Semua Kelurahan	Dana Transfer Umum-Dana Alokasi Umum		2. Peningkatan kualitas sumber daya manusia	1 Dokumen	0	Dinas Kesehatan	
1.02.02.20230	Penyediaan Telemedicine di Fasilitas Pelayanan Kesehatan	Jumlah Fasilitas Pelayanan Kesehatan (Fasyankes) yang Melayani Konsultasi Jarak Jauh antar Fasyankes Melalui Pelayanan Telemedicine untuk Mendapatkan Akses Pelayanan Kesehatan yang Berkualitas				15 Unit	15 Unit	613,020,000	613,020,000	613,020,000	Kota Jambi, Jelutung, Handil Jaya	Dana Transfer Umum-Dana Alokasi Umum		2. Peningkatan kualitas sumber daya manusia	15 Unit	0	Dinas Kesehatan	
1.02.02.20234	Operasional Pelayanan Fasilitas Kesehatan Lainnya	Jumlah Dokumen Operasional Pelayanan Fasilitas Kesehatan Lainnya				12 Dokumen	12 Dokumen	2,000,000,000	15,023,769,000	210,931,436	Kota Jambi, Jelutung, Handil Jaya	DAK Non Fisik-BOKKB-BOK		2. Peningkatan kualitas sumber daya manusia 2. Peningkatan kualitas sumber daya manusia	12 Dokumen	0	Dinas Kesehatan	

**Penetapan Perubahan Rencana Kerja Pemerintah Daerah (RKPD)
Kota Jambi
Tahun 2023**

Kode	Urusan/ Bidang Urusan/ Program/ Kegiatan/ Sub Kegiatan	Indikator Program/ Kegiatan/ Sub Kegiatan	Target Akhir Periode RPJMD	Realisasi Capaian RKPD Tahun 2021	Prakiraan Capaian Target RKPD Tahun 2022	Capaian Kinerja dan Kerangka Pendanaan							Kelompok Sasaran	Prakiraan Maju Rencana Tahun 2024		Perangkat Daerah Penanggung Jawab		
						Target 2023		Pagu Indikatif			Lokasi	Sumber Dana		Prioritas			Target	Pagu Indikatif
						Semula	Menjadi	RKPD 2023	APBD 2023	RKPD 2023 Perubahan				Nasional	Daerah			
1 02 02 2.02 37	Pelaksanaan Kewaspadaan Dini dan Respon Wabah	Jumlah Dokumen Hasil Pelaksanaan Kewaspadaan Dini dan Respon Wabah				1 Dokumen	1 Dokumen	152,236,731	152,236,731	152,236,731	Semua Kab/Kota, Semua Kecamatan, Semua Kelurahan	Dana Transfer Umum-Dana Alokasi Umum		2. Peningkatan kualitas sumber daya manusia	1 Dokumen	0	Dinas Kesehatan	
1 02 02 2.02 40	Pengelolaan pelayanan kesehatan orang dengan Tuberkulosis	Jumlah orang dengan Tuberkulosis yang mendapatkan pelayanan kesehatan sesuai standar				0 Orang	0 Orang	0	70,446,335	70,446,335	Semua Kab/Kota, Semua Kecamatan, Semua Kelurahan	Dana Transfer Umum-Dana Alokasi Umum		2. Peningkatan kualitas sumber daya manusia	0 Orang	0	Dinas Kesehatan	
1 02 02 2.02 41	Pengelolaan pelayanan kesehatan orang dengan HIV (ODHIV)	Jumlah orang dengan HIV (ODHIV) yang mendapatkan pelayanan kesehatan sesuai standar				0 Orang	0 Orang	0	36,729,600	36,729,600		Dana Transfer Umum-Dana Alokasi Umum		2. Peningkatan kualitas sumber daya manusia	0 Orang	0	Dinas Kesehatan	
1 02 02 2.02 42	Pengelolaan pelayanan kesehatan Malaria	Jumlah orang yang mendapatkan pelayanan kesehatan malaria				0 Orang	0 Orang	0	1,800,000	53,799,999		Dana Transfer Umum-Dana Alokasi Umum DAK Non Fisik-BOKKB-BOK		2. Peningkatan kualitas sumber daya manusia	0 Orang	0	Dinas Kesehatan	
1 02 02 2.03	Penyelenggaraan Sistem Informasi Kesehatan Secara Terintegrasi							92,000,134	92,000,197	92,000,197						92,000,133		
1 02 02 2.03 02	Pengelolaan Sistem Informasi Kesehatan	Jumlah Dokumen Hasil Pengelolaan Sistem Informasi Kesehatan				12 Dokumen	12 Dokumen	92,000,134	92,000,197	92,000,197	Kota Jambi, Jelutung, Handil Jaya	Dana Transfer Umum-Dana Alokasi Umum		2. Peningkatan kualitas sumber daya manusia	12 Dokumen	92,000,133	Dinas Kesehatan	
1 02 02 2.04	Penerbitan Izin Rumah Sakit Kelas C, D dan Fasilitas Pelayanan Kesehatan Tingkat Daerah Kabupaten/Kota							657,903,780	1,397,903,671	1,911,733,671						0		
1 02 02 2.04 02	Peningkatan Tata Kelola Rumah Sakit dan Fasilitas Pelayanan Kesehatan Tingkat Daerah Kabupaten/Kota	Jumlah Rumah Sakit dan Fasilitas Pelayanan Kesehatan Tingkat Daerah Kabupaten/Kota yang Melakukan Peningkatan Tata Kelola Sesuai Standar				14 Unit	14 Unit	71,066,400	71,066,400	71,066,400	Kota Jambi, Jelutung, Handil Jaya	Dana Transfer Umum-Dana Alokasi Umum			14 Unit	0	Dinas Kesehatan	

**Penetapan Perubahan Rencana Kerja Pemerintah Daerah (RKPD)
Kota Jambi
Tahun 2023**

Kode	Urusan/ Bidang Urusan/ Program/ Kegiatan/ Sub Kegiatan	Indikator Program/ Kegiatan/ Sub Kegiatan	Target Akhir Periode RPJMD	Realisasi Capaian RKPD Tahun 2021	Prakiraan Capaian Target RKPD Tahun 2022	Capaian Kinerja dan Kerangka Pendanaan									Kelompok Sasaran	Prakiraan Maju Rencana Tahun 2024		Perangkat Daerah Penanggung Jawab
						Target 2023		Pagu Indikatif			Lokasi	Sumber Dana	Prioritas			Target	Pagu Indikatif	
						Semula	Menjadi	RKPD 2023	APBD 2023	RKPD 2023 Perubahan			Nasional	Daerah				
1 02 02 2.04 03	Peningkatan Mutu Pelayanan Fasilitas Kesehatan	Jumlah Fasilitas Kesehatan yang Dilakukan Pengukuran Indikator Nasional Mutu (INM) Pelayanan kesehatan				22 Unit	22 Unit	192,739,628	192,739,519	488,019,519	Kota Jambi, Jelutung, Handil Jaya	Dana Transfer Umum-Dana Alokasi Umum		2. Peningkatan kualitas sumber daya manusia	22 Unit	0	Dinas Kesehatan	
1 02 02 2.04 04	Penyiapan Perumusan dan Pelaksanaan Pelayanan Kesehatan Rujukan	Jumlah Dokumen Hasil Penyiapan Perumusan dan Pelaksanaan Pelayanan Kesehatan Rujukan				12 Dokumen	12 Dokumen	394,097,752	1,134,097,752	1,352,647,752	Kota Jambi, Jelutung, Handil Jaya	Dana Transfer Umum-Dana Alokasi Umum			12 Dokumen	0	Dinas Kesehatan	
1 02 03	PROGRAM PENINGKATAN KAPASITAS SUMBER DAYA MANUSIA KESEHATAN							159,999,911	159,999,261	1,315,041,646						0		
1 02 03 2.02	Perencanaan Kebutuhan dan Pendayagunaan Sumber Daya Manusia Kesehatan untuk UKP dan UKM di Wilayah Kabupaten/Kota							73,397,794	73,397,541	155,155,541						0		
1 02 03 2.02 01	Perencanaan dan Distribusi serta Pemerataan Sumber Daya Manusia Kesehatan	Jumlah Dokumen Hasil Perencanaan dan Distribusi serta Pemerataan Sumber Daya Manusia Kesehatan				0 Dokumen	0 Dokumen	73,397,794	73,397,541	73,397,541		Dana Transfer Umum-Dana Alokasi Umum			0 Dokumen	0	Dinas Kesehatan	
1 02 03 2.02 03	Pembinaan dan Pengawasan Sumber Daya Manusia Kesehatan	Jumlah Dokumen Hasil Pembinaan dan Pengawasan Sumber Daya Manusia Kesehatan					1 Dokumen	0	0	81,758,000	Kota Jambi, Jelutung, Handil Jaya	Dana Transfer Umum-Dana Alokasi Umum DAK Non Fisik-BOKKB-BOK		2. Peningkatan kualitas sumber daya manusia 2. Peningkatan kualitas sumber daya manusia	1 Dokumen	0	Dinas Kesehatan	
1 02 03 2.03	Pengembangan Mutu dan Peningkatan Kompetensi Teknis Sumber Daya Manusia Kesehatan Tingkat Daerah Kabupaten/Kota							86,602,117	86,601,720	1,159,886,105						0		

**Penetapan Perubahan Rencana Kerja Pemerintah Daerah (RKPD)
Kota Jambi
Tahun 2023**

Kode	Urusan/ Bidang Urusan/ Program/ Kegiatan/ Sub Kegiatan	Indikator Program/ Kegiatan/ Sub Kegiatan	Target Akhir Periode RPJMD	Realisasi Capaian RKPD Tahun 2021	Prakiraan Capaian Target RKPD Tahun 2022	Capaian Kinerja dan Kerangka Pendanaan								Kelompok Sasaran	Prakiraan Maju Rencana Tahun 2024		Perangkat Daerah Penanggung Jawab	
						Target 2023		Pagu Indikatif			Lokasi	Sumber Dana	Prioritas		Target	Pagu Indikatif		
						Semula	Menjadi	RKPD 2023	APBD 2023	RKPD 2023 Perubahan			Nasional					Daerah
1 02 03 2.03 01	Pengembangan Mutu dan Peningkatan Kompetensi Teknis Sumber Daya Manusia Kesehatan Tingkat Daerah Kabupaten/Kota	Jumlah Sumber Daya Manusia Kesehatan Tingkat Daerah Kabupaten/Kota yang Ditingkatkan Mutu dan Kompetensinya				0 Orang	60 Orang	86,602,117	86,601,720	1,159,886,105	Semua Kab/Kota, Semua Kecamatan, Semua Kelurahan	Dana Transfer Umum-Dana Alokasi Umum DAK Non Fisik-BOKKB-BOK			60 Orang	0	Dinas Kesehatan	
1 02 04	PROGRAM SEDIAAN FARMASI, ALAT KESEHATAN DAN MAKANAN MINUMAN							125,695,373	130,357,931	579,553,931						93,381,613		
1 02 04 2.01	Pemberian Izin Apotek, Toko Obat, Toko Alat Kesehatan dan Optikal, Usaha Mikro Obat Tradisional (UMOT)							46,378,207	48,922,447	112,652,447						52,228,313		
1 02 04 2.01 01	Pengendalian dan Pengawasan serta Tindak Lanjut Pengawasan Perizinan Apotek, Toko Obat, Toko Alat Kesehatan, dan Optikal, Usaha Mikro Obat Tradisional (UMOT)	Jumlah Dokumen Hasil Pengendalian dan Pengawasan serta Tindak Lanjut Pengawasan Perizinan Apotek, Toko Obat, Toko Alat Kesehatan, dan Optikal, Usaha Mikro Obat Tradisional (UMOT)				98 Dokumen	98 Dokumen	16,984,407	25,537,066	89,267,066	Kota Jambi, Jelutung, Handil Jaya	Dana Transfer Umum-Dana Alokasi Umum DAK Non Fisik-BOKKB-Pengawasan Obat dan Makanan	2. Peningkatan kualitas sumber daya manusia		98 Dokumen	0	Dinas Kesehatan	
1 02 04 2.01 02	Penyediaan dan Pengelolaan Data Perizinan dan Tindak Lanjut Pengawasan Izin Apotek, Toko Obat, Toko Alat Kesehatan, dan Optikal, Usaha Mikro Obat Tradisional (UMOT)	Jumlah Apotek, Toko Obat, Toko Alat Kesehatan, dan Optikal, Usaha Mikro Obat Tradisional (UMOT) yang Diawasi dalam rangka Penerbitan dan Tindak Lanjut Penerbitan Izin Apotek, Toko Obat, Toko Alat Kesehatan, dan Optikal, Usaha Mikro Obat Tradisional (UMOT)				197 Sarana	197 Sarana	25,414,300	18,506,005	18,506,005	Kota Jambi, Jelutung, Handil Jaya	Dana Transfer Umum-Dana Alokasi Umum	2. Peningkatan kualitas sumber daya manusia		197 Sarana	47,222,313	Dinas Kesehatan	

**Penetapan Perubahan Rencana Kerja Pemerintah Daerah (RKPD)
Kota Jambi
Tahun 2023**

Kode	Urusan/ Bidang Urusan/ Program/ Kegiatan/ Sub Kegiatan	Indikator Program/ Kegiatan/ Sub Kegiatan	Target Akhir Periode RPJMD	Realisasi Capaian RKPD Tahun 2021	Prakiraan Capaian Target RKPD Tahun 2022	Capaian Kinerja dan Kerangka Pendanaan								Kelompok Sasaran	Prakiraan Maju Rencana Tahun 2024		Perangkat Daerah Penanggung Jawab	
						Target 2023		Pagu Indikatif			Lokasi	Sumber Dana	Prioritas		Target	Pagu Indikatif		
						Semula	Menjadi	RKPD 2023	APBD 2023	RKPD 2023 Perubahan			Nasional					Daerah
1 02 04 2.01 03	Fasilitasi Pemenuhan Komitmen Izin Apotek, Toko Obat, Toko Alat Kesehatan, dan Optikal, Usaha Mikro Obat Tradisional (UMOT)	Jumlah Apotek, Toko Obat, Toko Alat Kesehatan, dan Optikal, Usaha Mikro Obat Tradisional (UMOT) yang Memenuhi Komitmen Izin				10 Sarana	10 Sarana	3,979,500	4,879,376	4,879,376		Dana Transfer Umum-Dana Alokasi Umum			10 Sarana	5,006,000	Dinas Kesehatan	
1 02 04 2.02	Pemberian Sertifikat Produksi untuk Sarana Produksi Alat Kesehatan Kelas 1 tertentu dan Perbekalan Kesehatan Rumah Tangga Kelas 1 Tertentu Perusahaan Rumah Tangga							25,695,280	33,057,700	33,057,700						0		
1 02 04 2.02 01	Pengendalian dan Pengawasan serta Tindak Lanjut Pengawasan Sertifikat Produksi Alat Kesehatan Kelas 1 Tertentu dan PKRT Kelas 1 Tertentu Perusahaan Rumah Tangga	Jumlah Dokumen Pengendalian dan Pengawasan serta Tindak Lanjut Pengawasan Sertifikat Produksi Alat Kesehatan Kelas 1 Tertentu dan PKRT Kelas 1 Tertentu Perusahaan Rumah Tangga				0 Dokumen	0 Dokumen	15,454,000	18,904,000	18,904,000	Kota Jambi, Jelutung, Handil Jaya	Dana Transfer Umum-Dana Alokasi Umum			0 Dokumen	0	Dinas Kesehatan	
1 02 04 2.02 02	Pengendalian dan Pengawasan serta Tindak Lanjut Pengawasan Perbekalan Kesehatan Rumah Tangga Kelas 1 Tertentu Perusahaan Rumah Tangga	Jumlah Dokumen Hasil Pengendalian dan Pengawasan serta Tindak Lanjut Pengawasan Perbekalan Kesehatan Rumah Tangga Kelas 1 Tertentu Perusahaan Rumah Tangga				0 Dokumen	0 Dokumen	10,241,280	14,153,700	14,153,700	Kota Jambi, Jelutung, Handil Jaya	Dana Transfer Umum-Dana Alokasi Umum			0 Dokumen	0	Dinas Kesehatan	
1 02 04 2.03	Penerbitan Sertifikat Produksi Pangan Industri Rumah Tangga dan Nomor P-IRT sebagai Izin Produksi, untuk Produk Makanan Minuman Tertentu yang Dapat Diproduksi oleh Industri Rumah Tangga							9,977,086	9,977,033	236,477,033						0		

**Penetapan Perubahan Rencana Kerja Pemerintah Daerah (RKPD)
Kota Jambi
Tahun 2023**

Kode	Urusan/ Bidang Urusan/ Program/ Kegiatan/ Sub Kegiatan	Indikator Program/ Kegiatan/ Sub Kegiatan	Target Akhir Periode RPJMD	Realisasi Capaian RKPD Tahun 2021	Prakiraan Capaian Target RKPD Tahun 2022	Capaian Kinerja dan Kerangka Pendanaan								Kelompok Sasaran	Prakiraan Maju Rencana Tahun 2024		Perangkat Daerah Penanggung Jawab	
						Target 2023		Pagu Indikatif			Lokasi	Sumber Dana	Prioritas		Target	Pagu Indikatif		
						Semula	Menjadi	RKPD 2023	APBD 2023	RKPD 2023 Perubahan			Nasional					Daerah
1 02 04 2.03 01	Pengendalian dan Pengawasan serta Tindak Lanjut Pengawasan Sertifikat Produksi Pangan Industri Rumah Tangga dan Nomor P-IRT sebagai Izin Produksi, untuk Produk Makanan Minuman Tertentu yang Dapat Diproduksi oleh Industri Rumah Tangga	Jumlah Dokumen Hasil Pengendalian dan Pengawasan serta Tindak Lanjut Pengawasan Sertifikat Produksi Pangan Industri Rumah Tangga dan Nomor P-IRT sebagai Izin Produksi, untuk Produk Makanan Minuman Tertentu yang Dapat Diproduksi oleh Industri Rumah Tangga				50 Dokumen	50 Dokumen	9,977,086	9,977,033	236,477,033	Kota Jambi, Jelutung, Handil Jaya	Dana Transfer Umum-Dana Alokasi Umum DAK Non Fisik-BOKKB-Pengawasan Obat dan Makanan		2. Peningkatan kualitas sumber daya manusia	50 Dokumen	0	Dinas Kesehatan	
1 02 04 2.04	Penerbitan Sertifikat Laik Higiene Sanitasi Tempat Pengelolaan Makanan (TPM) antara lain Jasa Boga, Rumah Makan/Restoran dan Depot Air Minum (DAM)							6,215,000	4,303,374	4,303,374						846,500		
1 02 04 2.04 01	Pengendalian dan Pengawasan serta Tindak Lanjut Pengawasan Penerbitan Sertifikat Laik Higiene Sanitasi Tempat Pengelolaan Makanan (TPM) antara lain Jasa Boga, Rumah Makan/Restoran dan Depot Air Minum (DAM)	Jumlah Dokumen Hasil Pengendalian dan Pengawasan serta Tindak Lanjut Pengawasan Penerbitan Sertifikat Laik Higiene Sanitasi Tempat Pengelolaan Makanan (TPM) antara lain Jasa Boga, Rumah Makan/Restoran dan Depot Air Minum (DAM)				15 Dokumen	15 Dokumen	6,215,000	4,303,374	4,303,374	Kota Jambi, Jelutung, Handil Jaya	Dana Transfer Umum-Dana Alokasi Umum		2. Peningkatan kualitas sumber daya manusia	15 Dokumen	846,500	Dinas Kesehatan	
1 02 04 2.05	Penerbitan Stiker Pembinaan pada Makanan Jajanan dan Sentra Makanan Jajanan							6,665,000	6,032,577	6,032,577						20,042,000		
1 02 04 2.05 01	Pengendalian dan Pengawasan serta Tindak Lanjut Penerbitan Stiker Pembinaan pada Makanan Jajanan dan Sentra Makanan Jajanan	Jumlah Dokumen Hasil Pengendalian dan Pengawasan serta Tindak Lanjut Penerbitan Stiker Pembinaan pada Makanan Jajanan dan Sentra Makanan Jajanan				10 Dokumen	10 Dokumen	6,665,000	6,032,577	6,032,577		Dana Transfer Umum-Dana Alokasi Umum		2. Peningkatan kualitas sumber daya manusia	10 Dokumen	20,042,000	Dinas Kesehatan	

**Penetapan Perubahan Rencana Kerja Pemerintah Daerah (RKPD)
Kota Jambi
Tahun 2023**

Kode	Urusan/ Bidang Urusan/ Program/ Kegiatan/ Sub Kegiatan	Indikator Program/ Kegiatan/ Sub Kegiatan	Target Akhir Periode RPJMD	Realisasi Capaian RKPD Tahun 2021	Prakiraan Capaian Target RKPD Tahun 2022	Capaian Kinerja dan Kerangka Pendanaan								Kelompok Sasaran	Prakiraan Maju Rencana Tahun 2024		Perangkat Daerah Penanggung Jawab	
						Target 2023		Pagu Indikatif			Lokasi	Sumber Dana	Prioritas		Target	Pagu Indikatif		
						Semula	Menjadi	RKPD 2023	APBD 2023	RKPD 2023 Perubahan			Nasional					Daerah
1 02 04 2.06	Pemeriksaan dan Tindak Lanjut Hasil Pemeriksaan Post Market pada Produksi dan Produk Makanan Minuman Industri Rumah Tangga								30,764,800	28,064,800	187,030,800					20,264,800		
1 02 04 2.06 01	Pemeriksaan Post Market pada Produk Makanan-Minuman Industri Rumah Tangga yang Beredar dan Pengawasan serta Tindak Lanjut Pengawasan	Jumlah Produk dan Sarana Produksi Makanan-Minuman Industri Rumah Tangga Beredar yang Dilakukan Pemeriksaan Post Market dalam rangka Tindak Lanjut Pengawasan				5 Unit	47 Unit	10,500,000	8,000,000	166,966,000	Kota Jambi, Jelutung, Handil Jaya	Dana Transfer Umum-Dana Alokasi Umum DAK Non Fisik-BOKKB-Pengawasan Obat dan Makanan		2. Peningkatan kualitas sumber daya manusia	47 Unit	0	Dinas Kesehatan	
1 02 04 2.06 02	Penyediaan dan Pengelolaan Data Tindak Lanjut Pengawasan Perizinan Industri Rumah Tangga	Jumlah Data Perizinan Industri Rumah Tangga yang Dikelola dalam rangka Tindak Lanjut Pengawasan				900 Dokumen	900 Dokumen	20,264,800	20,064,800	20,064,800		Dana Transfer Umum-Dana Alokasi Umum		2. Peningkatan kualitas sumber daya manusia	900 Dokumen	20,264,800	Dinas Kesehatan	
1 02 05	PROGRAM PEMBERDAYAAN MASYARAKAT BIDANG KESEHATAN								136,068,715	136,068,715	338,516,332					0		
1 02 05 2.02	Pelaksanaan Sehat dalam rangka Promotif Preventif Tingkat Daerah Kabupaten/Kota								112,068,715	112,068,715	183,668,715					0		
1 02 05 2.02 01	Penyelenggaraan Promosi Kesehatan dan Gerakan Hidup Bersih dan Sehat	Jumlah Dokumen Hasil Penyelenggaraan Promosi Kesehatan dan Gerakan Hidup Bersih dan Sehat				1 Dokumen	1 Dokumen	112,068,715	112,068,715	183,668,715	Semua Kab/Kota, Semua Kecamatan, Semua Kelurahan	Dana Transfer Umum-Dana Alokasi Umum DAK Non Fisik-BOKKB-BOK		2. Peningkatan kualitas sumber daya manusia	1 Dokumen	0	Dinas Kesehatan	
1 02 05 2.03	Pengembangan dan Pelaksanaan Upaya Kesehatan Bersumber Daya Masyarakat (UKBM) Tingkat Daerah Kabupaten/Kota								24,000,000	24,000,000	154,847,617					0		

**Penetapan Perubahan Rencana Kerja Pemerintah Daerah (RKPD)
Kota Jambi
Tahun 2023**

Kode	Urusan/ Bidang Urusan/ Program/ Kegiatan/ Sub Kegiatan	Indikator Program/ Kegiatan/ Sub Kegiatan	Target Akhir Periode RPJMD	Realisasi Capaian RKPD Tahun 2021	Prakiraan Capaian Target RKPD Tahun 2022	Capaian Kinerja dan Kerangka Pendanaan								Kelompok Sasaran	Prakiraan Maju Rencana Tahun 2024		Perangkat Daerah Penanggung Jawab	
						Target 2023		Pagu Indikatif			Lokasi	Sumber Dana	Prioritas		Target	Pagu Indikatif		
						Semula	Menjadi	RKPD 2023	APBD 2023	RKPD 2023 Perubahan			Nasional					Daerah
1.02.05.2.03.01	Bimbingan Teknis dan Supervisi Pengembangan dan Pelaksanaan Upaya Kesehatan Bersumber Daya Masyarakat (UKBM)	Jumlah Dokumen Hasil Bimbingan Teknis dan Supervisi Upaya Kesehatan Bersumber Daya Masyarakat (UKBM)				1 Dokumen	1 Dokumen	24,000,000	24,000,000	154,847,617	Semua Kab/Kota, Semua Kecamatan, Semua Kelurahan	DAK Non Fisik- BOKKB- BOK		2. Peningkatan kualitas sumber daya manusia	1 Dokumen	0	Dinas Kesehatan	

**Penetapan Perubahan Rencana Kerja Pemerintah Daerah (RKPD)
Kota Jambi
Tahun 2023**

Kode	Urusan/ Bidang Urusan/ Program/ Kegiatan/ Sub Kegiatan	Indikator Program/ Kegiatan/ Sub Kegiatan	Target Akhir Period e RPJMD	Realisasi Capaian RKPD Tahun 2021	Prakiraan Capaian Target RKPD Tahun 2022	Capaian Kinerja dan Kerangka Pendanaan							Kelompok Sasaran	Prakiraan Maju Rencana Tahun 2024		Perangkat Daerah Penanggung Jawab		
						Target 2023		Pagu Indikatif			Lokasi	Sumber Dana		Prioritas			Target	Pagu Indikatif
						Semula	Menjadi	RKPD 2023	APBD 2023	RKPD 2023 Perubahan				Nasional	Daerah			
1						URUSAN PEMERINTAHAN WAJIB YANG BERKAITAN DENGAN PELAYANAN DASAR												
1	02								0	86,999,889,896	99,473,433,416			135,000,000,000				
1	02	01							0	50,000,000,000	62,473,543,520			55,000,000,000				
1	02	01	2.10						0	50,000,000,000	62,473,543,520			55,000,000,000				
1	02	01	2.10	01				1 Unit Kerja	1 Unit Kerja	0	50,000,000,000	62,473,543,520	Kota Jambi, Alam Barajo, Mayang Mangurai	Pendapatan dari BLUD	2. Peningkatan kualitas sumber daya manusia	1 Unit Kerja	55,000,000,000	Dinas Kesehatan
1	02	02								0	36,999,889,896	36,999,889,896			80,000,000,000			
1	02	02	2.01							0	0	26,999,889,896			40,000,000,000			
1	02	02	2.01	05					2 Unit	0	0	3,622,341,386	Kota Jambi, Alam Barajo, Mayang Mangurai	Dana Transfer Khusus- Dana Alokasi Khusus Fisik	2. Peningkatan kualitas sumber daya manusia	2 Unit	0	Dinas Kesehatan
1	02	02	2.01	14					20 Unit	0	0	23,377,548,510	Kota Jambi, Alam Barajo, Mayang Mangurai	Dana Transfer Khusus- Dana Alokasi Khusus Fisik	2. Peningkatan kualitas sumber daya manusia	20 Unit	40,000,000,000	Dinas Kesehatan

**Penetapan Perubahan Rencana Kerja Pemerintah Daerah (RKPD)
Kota Jambi
Tahun 2023**

Kode	Urusan/ Bidang Urusan/ Program/ Kegiatan/ Sub Kegiatan	Indikator Program/ Kegiatan/ Sub Kegiatan	Target Akhir Period e RPJMD	Realisasi Capaian RKPD Tahun 2021	Prakiraan Capaian Target RKPD Tahun 2022	Capaian Kinerja dan Kerangka Pendanaan							Kelompok Sasaran	Prakiraan Maju Rencana Tahun 2024		Perangkat Daerah Penanggung Jawab			
						Target 2023		Pagu Indikatif			Lokasi	Sumber Dana		Prioritas			Target	Pagu Indikatif	
						Semula	Menjadi	RKPD 2023	APBD 2023	RKPD 2023 Perubahan				Nasional	Daerah				
1 02 02 2.02	Penyediaan Layanan Kesehatan untuk UKM dan UKP Rujukan Tingkat Daerah Kabupaten/Kota								0	36,999,889,896	10,000,000,000					40,000,000,000			
1 02 02 2.02 32	Operasional Pelayanan Rumah Sakit	Terlaksananya Operasional Pelayanan Rumah Sakit				12 Dokumen	1 Tahun		0	36,999,889,896	10,000,000,000	Kota Jambi, Semua Kecamatan Semua Kelurahan	Dana Transfer Umum- Dana Alokasi Umum DBH Sumber Daya Alam Kehutanan- Dana Reboisasi (DR)		2. Peningkatan kualitas sumber daya manusia	1 Tahun	40,000,000,000	Dinas Kesehatan	
1	URUSAN PEMERINTAHAN WAJIB YANG BERKAITAN DENGAN PELAYANAN DASAR																		
1 02	URUSAN PEMERINTAHAN BIDANG KESEHATAN																		
1 02 02	PROGRAM PEMENUHAN UPAYA KESEHATAN PERORANGAN DAN UPAYA KESEHATAN MASYARAKAT																		
1 02 02 2.02	Penyediaan Layanan Kesehatan untuk UKM dan UKP Rujukan Tingkat Daerah Kabupaten/Kota								0	23,500,000,000	24,287,500,000						40,000,000,000		
1 02 02 2.02 32	Operasional Pelayanan Rumah Sakit	Jumlah Dokumen Operasional Pelayanan Rumah Sakit Terlaksananya Pelayanan Rumah Sakit Pemerintah				0 Dokumen	0 Dokumen		0	23,500,000,000	24,287,500,000	Kota Jambi, Danau Teluk, Olak Kemang	PENDAPATAN ASLI DAERAH (PAD) Dana Transfer Khusus-Dana Alokasi Khusus Non Fisik			0 Dokumen	1 Tahun	40,000,000,000	Dinas Kesehatan
1	URUSAN PEMERINTAHAN WAJIB YANG BERKAITAN DENGAN PELAYANAN DASAR																		
1 02	URUSAN PEMERINTAHAN BIDANG KESEHATAN																		
1 02 01	PROGRAM PENUNJANG URUSAN PEMERINTAHAN DAERAH KABUPATEN/KOTA																		
1 02 01 2.10	Peningkatan Pelayanan BLUD								0	1,310,000,000	1,310,000,000							0	

**Penetapan Perubahan Rencana Kerja Pemerintah Daerah (RKPD)
Kota Jambi
Tahun 2023**

Kode	Urusan/ Bidang Urusan/ Program/ Kegiatan/ Sub Kegiatan	Indikator Program/ Kegiatan/ Sub Kegiatan	Target Akhir Period e RPJMD	Realisasi Capaian RKPD Tahun 2021	Prakiraan Capaian Target RKPD Tahun 2022	Capaian Kinerja dan Kerangka Pendanaan							Kelompok Sasaran	Prakiraan Maju Rencana Tahun 2024		Perangkat Daerah Penanggung Jawab		
						Target 2023		Pagu Indikatif			Lokasi	Sumber Dana		Prioritas			Target	Pagu Indikatif
						Semula	Menjadi	RKPD 2023	APBD 2023	RKPD 2023 Perubahan				Nasional	Daerah			
1 02 01 2.10 01	Pelayanan dan Penunjang Pelayanan BLUD	Jumlah BLUD yang Menyediakan Pelayanan dan Penunjang Pelayanan				1 Unit Kerja	1 Unit Kerja	0	1,310,000,000	1,310,000,000	Kota Jambi, Kota Baru, Paal Lima	Pendapatan dari BLUD		2. Peningkatan kualitas sumber daya manusia	1 Unit Kerja	0	Dinas Kesehatan	
1 02 02	PROGRAM PEMENUHAN UPAYA KESEHATAN PERORANGAN DAN UPAYA KESEHATAN MASYARAKAT							0	0	417,741,958						0		
1 02 02 2.02	Penyediaan Layanan Kesehatan untuk UKM dan UKP Rujukan Tingkat Daerah Kabupaten/Kota							0	0	417,741,958						0		
1 02 02 2.02 33	Operasional Pelayanan Puskesmas	Jumlah Dokumen Operasional Pelayanan Puskesmas					1 Dokumen	0	0	417,741,958	Kota Jambi, Kota Baru, Paal Lima	DAK Non Fisik- BOKKB- BOK		2. Peningkatan kualitas sumber daya manusia	1 Dokumen	0	Dinas Kesehatan	
1	URUSAN PEMERINTAHAN WAJIB YANG BERKAITAN DENGAN PELAYANAN DASAR																	
1 02	URUSAN PEMERINTAHAN BIDANG KESEHATAN																	
1 02 01	PROGRAM PENUNJANG URUSAN PEMERINTAHAN DAERAH KABUPATEN/KOTA							0	1,196,928,000	1,574,112,486						1,196,960,000		
1 02 01 2.10	Peningkatan Pelayanan BLUD							0	1,196,928,000	1,196,928,000						1,196,960,000		
1 02 01 2.10 01	Pelayanan dan Penunjang Pelayanan BLUD	Jumlah BLUD yang Menyediakan Pelayanan dan Penunjang Pelayanan				1 Unit Kerja	1 Unit Kerja	0	1,196,928,000	1,196,928,000	Kota Jambi, Kota Baru, Kenali Asam Atas			2. Peningkatan kualitas sumber daya manusia	1 Unit Kerja	1,196,960,000	Dinas Kesehatan	
1 02 02	PROGRAM PEMENUHAN UPAYA KESEHATAN PERORANGAN DAN UPAYA KESEHATAN MASYARAKAT							0	0	377,184,486						0		
1 02 02 2.02	Penyediaan Layanan Kesehatan untuk UKM dan UKP Rujukan Tingkat Daerah Kabupaten/Kota							0	0	377,184,486						0		

**Penetapan Perubahan Rencana Kerja Pemerintah Daerah (RKPD)
Kota Jambi
Tahun 2023**

Kode	Urusan/ Bidang Urusan/ Program/ Kegiatan/ Sub Kegiatan	Indikator Program/ Kegiatan/ Sub Kegiatan	Target Akhir Period e RPJMD	Realisasi Capaian RKPD Tahun 2021	Prakiraan Capaian Target RKPD Tahun 2022	Capaian Kinerja dan Kerangka Pendanaan								Kelompok Sasaran	Prakiraan Maju Rencana Tahun 2024		Perangkat Daerah Penanggung Jawab	
						Target 2023		Pagu Indikatif			Lokasi	Sumber Dana	Prioritas		Target	Pagu Indikatif		
						Semula	Menjadi	RKPD 2023	APBD 2023	RKPD 2023 Perubahan			Nasional					Daerah
1 02 02 2.02 33	Operasional Pelayanan Puskesmas	Jumlah Dokumen Operasional Pelayanan Puskesmas					1 Dokumen	0	0	377,184,486	Kota Jambi, Kota Baru, Kenali Asam Atas	DAK Non Fisik- BOKKB- BOK		2. Peningkatan kualitas sumber daya manusia	1 Dokumen	0	Dinas Kesehatan	
1	URUSAN PEMERINTAHAN WAJIB YANG BERKAITAN DENGAN PELAYANAN DASAR																	
1 02	URUSAN PEMERINTAHAN BIDANG KESEHATAN																	
1 02 01	PROGRAM PENUNJANG URUSAN PEMERINTAHAN DAERAH KABUPATEN/KOTA																	
1 02 01 2.10	Peningkatan Pelayanan BLUD																	
1 02 01 2.10 01	Pelayanan dan Penunjang Pelayanan BLUD	Jumlah BLUD yang Menyediakan Pelayanan dan Penunjang Pelayanan				1 Unit Kerja	1 Unit Kerja	0	2,065,800,000	2,195,150,925	Kota Jambi, Alam Barajo, Kenali Besar	Pendapatan dari BLUD		2. Peningkatan kualitas sumber daya manusia	1 Unit Kerja	0	Dinas Kesehatan	
1 02 02	PROGRAM PEMENUHAN UPAYA KESEHATAN PERORANGAN DAN UPAYA KESEHATAN MASYARAKAT																	
1 02 02 2.02	Penyediaan Layanan Kesehatan untuk UKM dan UKP Rujukan Tingkat Daerah Kabupaten/Kota																	
1 02 02 2.02 33	Operasional Pelayanan Puskesmas	Jumlah Dokumen Operasional Pelayanan Puskesmas					1 Dokumen	0	0	436,393,395	Kota Jambi, Alam Barajo, Kenali Besar	DAK Non Fisik- BOKKB- BOK		2. Peningkatan kualitas sumber daya manusia	1 Dokumen	0	Dinas Kesehatan	
1	URUSAN PEMERINTAHAN WAJIB YANG BERKAITAN DENGAN PELAYANAN DASAR																	
1 02	URUSAN PEMERINTAHAN BIDANG KESEHATAN																	
1 02 01	PROGRAM PENUNJANG URUSAN PEMERINTAHAN DAERAH KABUPATEN/KOTA																	
1 02 01 2.10	Peningkatan Pelayanan BLUD																	

**Penetapan Perubahan Rencana Kerja Pemerintah Daerah (RKPD)
Kota Jambi
Tahun 2023**

Kode	Urusan/ Bidang Urusan/ Program/ Kegiatan/ Sub Kegiatan	Indikator Program/ Kegiatan/ Sub Kegiatan	Target Akhir Period e RPJMD	Realisasi Capaian RKPD Tahun 2021	Prakiraan Capaian Target RKPD Tahun 2022	Capaian Kinerja dan Kerangka Pendanaan								Kelompok Sasaran	Prakiraan Maju Rencana Tahun 2024		Perangkat Daerah Penanggung Jawab	
						Target 2023		Pagu Indikatif			Lokasi	Sumber Dana	Prioritas		Target	Pagu Indikatif		
						Semula	Menjadi	RKPD 2023	APBD 2023	RKPD 2023 Perubahan			Nasional					Daerah
1 02 01 2.10 01	Pelayanan dan Penunjang Pelayanan BLUD	Jumlah BLUD yang Menyediakan Pelayanan dan Penunjang Pelayanan				1 Unit Kerja	1 Unit Kerja	0	2,129,628,000	2,162,256,895	Kota Jambi, Alam Barajo, Beliung	Pendapatan dari BLUD		2. Peningkatan kualitas sumber daya manusia	1 Unit Kerja	0	Dinas Kesehatan	
1 02 02	PROGRAM PEMENUHAN UPAYA KESEHATAN PERORANGAN DAN UPAYA KESEHATAN MASYARAKAT							0	0	390,145,427						0		
1 02 02 2.02	Penyediaan Layanan Kesehatan untuk UKM dan UKP Rujukan Tingkat Daerah Kabupaten/Kota							0	0	390,145,427						0		
1 02 02 2.02 33	Operasional Pelayanan Puskesmas	Jumlah Dokumen Operasional Pelayanan Puskesmas					1 Dokumen	0	0	390,145,427	Kota Jambi, Alam Barajo, Beliung	DAK Non Fisik- BOKKB- BOK		2. Peningkatan kualitas sumber daya manusia	1 Dokumen	0	Dinas Kesehatan	
1	URUSAN PEMERINTAHAN WAJIB YANG BERKAITAN DENGAN PELAYANAN DASAR																	
1 02	URUSAN PEMERINTAHAN BIDANG KESEHATAN																	
1 02 01	PROGRAM PENUNJANG URUSAN PEMERINTAHAN DAERAH KABUPATEN/KOTA							0	2,402,000,000	2,899,889,627						0		
1 02 01 2.10	Peningkatan Pelayanan BLUD							0	2,402,000,000	2,487,841,035						0		
1 02 01 2.10 01	Pelayanan dan Penunjang Pelayanan BLUD	Jumlah BLUD yang Menyediakan Pelayanan dan Penunjang Pelayanan				1 Unit Kerja	1 Unit Kerja	0	2,402,000,000	2,487,841,035	Kota Jambi, Jambi Selatan, Pakuan Baru	Pendapatan dari BLUD		2. Peningkatan kualitas sumber daya manusia	1 Unit Kerja	0	Dinas Kesehatan	
1 02 02	PROGRAM PEMENUHAN UPAYA KESEHATAN PERORANGAN DAN UPAYA KESEHATAN MASYARAKAT							0	0	412,048,592						0		
1 02 02 2.02	Penyediaan Layanan Kesehatan untuk UKM dan UKP Rujukan Tingkat Daerah Kabupaten/Kota							0	0	412,048,592						0		

**Penetapan Perubahan Rencana Kerja Pemerintah Daerah (RKPD)
Kota Jambi
Tahun 2023**

Kode	Urusan/ Bidang Urusan/ Program/ Kegiatan/ Sub Kegiatan	Indikator Program/ Kegiatan/ Sub Kegiatan	Target Akhir Periode RPJMD	Realisasi Capaian RKPD Tahun 2021	Prakiraan Capaian Target RKPD Tahun 2022	Capaian Kinerja dan Kerangka Pendanaan							Kelompok Sasaran	Prakiraan Maju Rencana Tahun 2024		Perangkat Daerah Penanggung Jawab		
						Target 2023		Pagu Indikatif			Lokasi	Sumber Dana		Prioritas			Target	Pagu Indikatif
						Semula	Menjadi	RKPD 2023	APBD 2023	RKPD 2023 Perubahan				Nasional	Daerah			
1 02 02 2.02 33	Operasional Pelayanan Puskesmas	Jumlah Dokumen Operasional Pelayanan Puskesmas					1 Dokumen	0	0	412,048,592	Kota Jambi, Jambi Selatan, Pakuan Baru	DAK Non Fisik- BOKKB- BOK	2. Peningkatan kualitas sumber daya manusia	1 Dokumen	0	Dinas Kesehatan		
1	URUSAN PEMERINTAHAN WAJIB YANG BERKAITAN DENGAN PELAYANAN DASAR																	
1 02	URUSAN PEMERINTAHAN BIDANG KESEHATAN																	
1 02 01	PROGRAM PENUNJANG URUSAN PEMERINTAHAN DAERAH KABUPATEN/KOTA																	
1 02 01 2.10	Peningkatan Pelayanan BLUD																	
1 02 01 2.10 01	Pelayanan dan Penunjang Pelayanan BLUD	Jumlah BLUD yang Menyediakan Pelayanan dan Penunjang Pelayanan				1 Unit Kerja	1 Unit Kerja	0	1,929,375,000	1,955,061,550	Kota Jambi, Paal Merah, Talang Bakung	Pendapatan dari BLUD	2. Peningkatan kualitas sumber daya manusia	1 Unit Kerja	0	Dinas Kesehatan		
1 02 02	PROGRAM PEMENUHAN UPAYA KESEHATAN PERORANGAN DAN UPAYA KESEHATAN MASYARAKAT																	
1 02 02 2.02	Penyediaan Layanan Kesehatan untuk UKM dan UKP Rujukan Tingkat Daerah Kabupaten/Kota																	
1 02 02 2.02 33	Operasional Pelayanan Puskesmas	Jumlah Dokumen Operasional Pelayanan Puskesmas					1 Dokumen	0	0	387,679,429	Kota Jambi, Paal Merah, Talang Bakung	DAK Non Fisik- BOKKB- BOK	2. Peningkatan kualitas sumber daya manusia	1 Dokumen	0	Dinas Kesehatan		
1	URUSAN PEMERINTAHAN WAJIB YANG BERKAITAN DENGAN PELAYANAN DASAR																	
1 02	URUSAN PEMERINTAHAN BIDANG KESEHATAN																	
1 02 01	PROGRAM PENUNJANG URUSAN PEMERINTAHAN DAERAH KABUPATEN/KOTA																	
1 02 01 2.10	Peningkatan Pelayanan BLUD																	

**Penetapan Perubahan Rencana Kerja Pemerintah Daerah (RKPD)
Kota Jambi
Tahun 2023**

Kode	Urusan/ Bidang Urusan/ Program/ Kegiatan/ Sub Kegiatan	Indikator Program/ Kegiatan/ Sub Kegiatan	Target Akhir Period e RPJMD	Realisasi Capaian RKPD Tahun 2021	Prakiraan Capaian Target RKPD Tahun 2022	Capaian Kinerja dan Kerangka Pendanaan								Kelompok Sasaran	Prakiraan Maju Rencana Tahun 2024		Perangkat Daerah Penanggung Jawab	
						Target 2023		Pagu Indikatif			Lokasi	Sumber Dana	Prioritas		Target	Pagu Indikatif		
						Semula	Menjadi	RKPD 2023	APBD 2023	RKPD 2023 Perubahan			Nasional					Daerah
1 02 01 2.10 01	Pelayanan dan Penunjang Pelayanan BLUD	Jumlah BLUD yang Menyediakan Pelayanan dan Penunjang Pelayanan				1 Unit Kerja	1 Unit Kerja	0	898,000,000	1,017,881,087	Kota Jambi, Jambi Selatan, Thehok	Pendapatan dari BLUD		2. Peningkatan kualitas sumber daya manusia	1 Unit Kerja	0	Dinas Kesehatan	
1 02 02	PROGRAM PEMENUHAN UPAYA KESEHATAN PERORANGAN DAN UPAYA KESEHATAN MASYARAKAT							0	0	401,062,969						0		
1 02 02 2.02	Penyediaan Layanan Kesehatan untuk UKM dan UKP Rujukan Tingkat Daerah Kabupaten/Kota							0	0	401,062,969						0		
1 02 02 2.02 33	Operasional Pelayanan Puskesmas	Jumlah Dokumen Operasional Pelayanan Puskesmas					1 Dokumen	0	0	401,062,969	Kota Jambi, Jelutung, Handil Jaya	DAK Non Fisik- BOKKB- BOK		2. Peningkatan kualitas sumber daya manusia	1 Dokumen	0	Dinas Kesehatan	
1	URUSAN PEMERINTAHAN WAJIB YANG BERKAITAN DENGAN PELAYANAN DASAR																	
1 02	URUSAN PEMERINTAHAN BIDANG KESEHATAN																	
1 02 01	PROGRAM PENUNJANG URUSAN PEMERINTAHAN DAERAH KABUPATEN/KOTA							0	928,000,000	1,423,112,187						0		
1 02 01 2.10	Peningkatan Pelayanan BLUD							0	928,000,000	1,040,409,655						0		
1 02 01 2.10 01	Pelayanan dan Penunjang Pelayanan BLUD	Jumlah BLUD yang Menyediakan Pelayanan dan Penunjang Pelayanan				1 Unit Kerja	1 Unit Kerja	0	928,000,000	1,040,409,655	Kota Jambi, Paal Merah, Paal Merah	Pendapatan dari BLUD		2. Peningkatan kualitas sumber daya manusia	1 Unit Kerja	0	Dinas Kesehatan	
1 02 02	PROGRAM PEMENUHAN UPAYA KESEHATAN PERORANGAN DAN UPAYA KESEHATAN MASYARAKAT							0	0	382,702,532						0		
1 02 02 2.02	Penyediaan Layanan Kesehatan untuk UKM dan UKP Rujukan Tingkat Daerah Kabupaten/Kota							0	0	382,702,532						0		

**Penetapan Perubahan Rencana Kerja Pemerintah Daerah (RKPD)
Kota Jambi
Tahun 2023**

Kode	Urusan/ Bidang Urusan/ Program/ Kegiatan/ Sub Kegiatan	Indikator Program/ Kegiatan/ Sub Kegiatan	Target Akhir Periode RPJMD	Realisasi Capaian RKPD Tahun 2021	Prakiraan Capaian Target RKPD Tahun 2022	Capaian Kinerja dan Kerangka Pendanaan							Kelompok Sasaran	Prakiraan Maju Rencana Tahun 2024		Perangkat Daerah Penanggung Jawab		
						Target 2023		Pagu Indikatif			Lokasi	Sumber Dana		Prioritas			Target	Pagu Indikatif
						Semula	Menjadi	RKPD 2023	APBD 2023	RKPD 2023 Perubahan				Nasional	Daerah			
1 02 02 2.02 33	Operasional Pelayanan Puskesmas	Jumlah Dokumen Operasional Pelayanan Puskesmas					1 Dokumen	0	0	382,702,532	Kota Jambi, Paal Merah, Paal Merah	DAK Non Fisik- BOKKB- BOK		2. Peningkatan kualitas sumber daya manusia	1 Dokumen	0	Dinas Kesehatan	
1	URUSAN PEMERINTAHAN WAJIB YANG BERKAITAN DENGAN PELAYANAN DASAR																	
1 02	URUSAN PEMERINTAHAN BIDANG KESEHATAN																	
1 02 01	PROGRAM PENUNJANG URUSAN PEMERINTAHAN DAERAH KABUPATEN/KOTA																	
1 02 01 2.10	Peningkatan Pelayanan BLUD																	
1 02 01 2.10 01	Pelayanan dan Penunjang Pelayanan BLUD	Jumlah BLUD yang Menyediakan Pelayanan dan Penunjang Pelayanan				1 Unit Kerja	1 Unit Kerja	0	795,024,720	875,466,736	Kota Jambi, Paal Merah, Lingkar Selatan	Pendapatan dari BLUD		2. Peningkatan kualitas sumber daya manusia	1 Unit Kerja	0	Dinas Kesehatan	
1 02 02	PROGRAM PEMENUHAN UPAYA KESEHATAN PERORANGAN DAN UPAYA KESEHATAN MASYARAKAT																	
1 02 02 2.02	Penyediaan Layanan Kesehatan untuk UKM dan UKP Rujukan Tingkat Daerah Kabupaten/Kota																	
1 02 02 2.02 33	Operasional Pelayanan Puskesmas	Jumlah Dokumen Operasional Pelayanan Puskesmas					1 Dokumen	0	0	385,300,000	Kota Jambi, Paal Merah, Lingkar Selatan	DAK Non Fisik- BOKKB- BOK		2. Peningkatan kualitas sumber daya manusia	1 Dokumen	0	Dinas Kesehatan	
1	URUSAN PEMERINTAHAN WAJIB YANG BERKAITAN DENGAN PELAYANAN DASAR																	
1 02	URUSAN PEMERINTAHAN BIDANG KESEHATAN																	
1 02 01	PROGRAM PENUNJANG URUSAN PEMERINTAHAN DAERAH KABUPATEN/KOTA																	
1 02 01 2.10	Peningkatan Pelayanan BLUD																	

**Penetapan Perubahan Rencana Kerja Pemerintah Daerah (RKPD)
Kota Jambi
Tahun 2023**

Kode	Urusan/ Bidang Urusan/ Program/ Kegiatan/ Sub Kegiatan	Indikator Program/ Kegiatan/ Sub Kegiatan	Target Akhir Period e RPJMD	Realisasi Capaian RKPD Tahun 2021	Prakiraan Capaian Target RKPD Tahun 2022	Capaian Kinerja dan Kerangka Pendanaan								Kelompok Sasaran	Prakiraan Maju Rencana Tahun 2024		Perangkat Daerah Penanggung Jawab	
						Target 2023		Pagu Indikatif			Lokasi	Sumber Dana	Prioritas		Target	Pagu Indikatif		
						Semula	Menjadi	RKPD 2023	APBD 2023	RKPD 2023 Perubahan			Nasional					Daerah
1 02 01 2.10 01	Pelayanan dan Penunjang Pelayanan BLUD	Jumlah BLUD yang Menyediakan Pelayanan dan Penunjang Pelayanan				1 Unit Kerja	1 Unit Kerja	0	1,400,000,000	1,534,516,896	Kota Jambi, Jelutung, Payo Lebar	Pendapatan dari BLUD		2. Peningkatan kualitas sumber daya manusia	1 Unit Kerja	0	Dinas Kesehatan	
1 02 02	PROGRAM PEMENUHAN UPAYA KESEHATAN PERORANGAN DAN UPAYA KESEHATAN MASYARAKAT							0	0	429,889,199						0		
1 02 02 2.02	Penyediaan Layanan Kesehatan untuk UKM dan UKP Rujukan Tingkat Daerah Kabupaten/Kota							0	0	429,889,199						0		
1 02 02 2.02 33	Operasional Pelayanan Puskesmas	Jumlah Dokumen Operasional Pelayanan Puskesmas					1 Dokumen	0	0	429,889,199	Kota Jambi, Jelutung, Payo Lebar	DAK Non Fisik- BOKKB- BOK		2. Peningkatan kualitas sumber daya manusia	1 Dokumen	0	Dinas Kesehatan	
1	URUSAN PEMERINTAHAN WAJIB YANG BERKAITAN DENGAN PELAYANAN DASAR																	
1 02	URUSAN PEMERINTAHAN BIDANG KESEHATAN																	
1 02 01	PROGRAM PENUNJANG URUSAN PEMERINTAHAN DAERAH KABUPATEN/KOTA							0	1,320,000,000	1,785,499,412						0		
1 02 01 2.10	Peningkatan Pelayanan BLUD							0	1,320,000,000	1,363,701,707						0		
1 02 01 2.10 01	Pelayanan dan Penunjang Pelayanan BLUD	Jumlah BLUD yang Menyediakan Pelayanan dan Penunjang Pelayanan				1 Unit Kerja	1 Unit Kerja	0	1,320,000,000	1,363,701,707	Kota Jambi, Jelutung, Kebun Handil	Pendapatan dari BLUD		2. Peningkatan kualitas sumber daya manusia	1 Unit Kerja	0	Dinas Kesehatan	
1 02 02	PROGRAM PEMENUHAN UPAYA KESEHATAN PERORANGAN DAN UPAYA KESEHATAN MASYARAKAT							0	0	421,797,705						0		
1 02 02 2.02	Penyediaan Layanan Kesehatan untuk UKM dan UKP Rujukan Tingkat Daerah Kabupaten/Kota							0	0	421,797,705						0		

**Penetapan Perubahan Rencana Kerja Pemerintah Daerah (RKPD)
Kota Jambi
Tahun 2023**

Kode	Urusan/ Bidang Urusan/ Program/ Kegiatan/ Sub Kegiatan	Indikator Program/ Kegiatan/ Sub Kegiatan	Target Akhir Periode RPJMD	Realisasi Capaian RKPD Tahun 2021	Prakiraan Capaian Target RKPD Tahun 2022	Capaian Kinerja dan Kerangka Pendanaan							Kelompok Sasaran	Prakiraan Maju Rencana Tahun 2024		Perangkat Daerah Penanggung Jawab		
						Target 2023		Pagu Indikatif			Lokasi	Sumber Dana		Prioritas			Target	Pagu Indikatif
						Semula	Menjadi	RKPD 2023	APBD 2023	RKPD 2023 Perubahan				Nasional	Daerah			
1 02 02 2.02 33	Operasional Pelayanan Puskesmas	Jumlah Dokumen Operasional Pelayanan Puskesmas					1 Dokumen	0	0	421,797,705	Kota Jambi, Jelutung, Kebun Handil	DAK Non Fisik- BOKKB- BOK		2. Peningkatan kualitas sumber daya manusia	1 Dokumen	0	Dinas Kesehatan	
1		URUSAN PEMERINTAHAN WAJIB YANG BERKAITAN DENGAN PELAYANAN DASAR																
1 02		URUSAN PEMERINTAHAN BIDANG KESEHATAN																
1 02 01								0	664,800,000	1,142,305,074							0	
1 02 01		PROGRAM PENUNJANG URUSAN PEMERINTAHAN DAERAH KABUPATEN/KOT A						0	664,800,000	749,708,738							0	
1 02 01 2.10		Peningkatan Pelayanan BLUD						0	664,800,000	749,708,738							0	
1 02 01 2.10 01	Pelayanan dan Penunjang Pelayanan BLUD	Jumlah BLUD yang Menyediakan Pelayanan dan Penunjang Pelayanan					1 Unit Kerja	1 Unit Kerja	0	664,800,000	749,708,738	Kota Jambi, Pasar Jambi, Pasar Jambi	Pendapatan dari BLUD		2. Peningkatan kualitas sumber daya manusia	1 Unit Kerja	0	Dinas Kesehatan
1 02 02		PROGRAM PEMENUHAN UPAYA KESEHATAN PERORANGAN DAN UPAYA KESEHATAN MASYARAKAT						0	0	392,596,336							0	
1 02 02 2.02		Penyediaan Layanan Kesehatan untuk UKM dan UKP Rujukan Tingkat Daerah Kabupaten/Kota						0	0	392,596,336							0	
1 02 02 2.02 33	Operasional Pelayanan Puskesmas	Jumlah Dokumen Operasional Pelayanan Puskesmas					1 Dokumen		0	0	392,596,336	Kota Jambi, Pasar Jambi, Pasar Jambi	DAK Non Fisik- BOKKB- BOK		2. Peningkatan kualitas sumber daya manusia	1 Dokumen	0	Dinas Kesehatan
1		URUSAN PEMERINTAHAN WAJIB YANG BERKAITAN DENGAN PELAYANAN DASAR																
1 02		URUSAN PEMERINTAHAN BIDANG KESEHATAN																
1 02 01								0	2,950,000,000	3,598,598,151							0	
1 02 01		PROGRAM PENUNJANG URUSAN PEMERINTAHAN DAERAH KABUPATEN/KOT A						0	2,950,000,000	3,158,174,009							0	
1 02 01 2.10		Peningkatan Pelayanan BLUD						0	2,950,000,000	3,158,174,009							0	

**Penetapan Perubahan Rencana Kerja Pemerintah Daerah (RKPD)
Kota Jambi
Tahun 2023**

Kode	Urusan/ Bidang Urusan/ Program/ Kegiatan/ Sub Kegiatan	Indikator Program/ Kegiatan/ Sub Kegiatan	Target Akhir Periode RPJMD	Realisasi Capaian RKPD Tahun 2021	Prakiraan Capaian Target RKPD Tahun 2022	Capaian Kinerja dan Kerangka Pendanaan							Kelompok Sasaran	Prakiraan Maju Rencana Tahun 2024		Perangkat Daerah Penanggung Jawab		
						Target 2023		Pagu Indikatif			Lokasi	Sumber Dana		Prioritas			Target	Pagu Indikatif
						Semula	Menjadi	RKPD 2023	APBD 2023	RKPD 2023 Perubahan				Nasional	Daerah			
1 02 01 2.10 01	Pelayanan dan Penunjang Pelayanan BLUD	Jumlah BLUD yang Menyediakan Pelayanan dan Penunjang Pelayanan				1 Unit Kerja	1 Unit Kerja	0	2,950,000,000	3,158,174,009	Kota Jambi, Danau Sipin, Legok	Pendapatan dari BLUD		2. Peningkatan kualitas sumber daya manusia	1 Unit Kerja	0	Dinas Kesehatan	
1 02 02	PROGRAM PEMENUHAN UPAYA KESEHATAN PERORANGAN DAN UPAYA KESEHATAN MASYARAKAT							0	0	440,424,142						0		
1 02 02 2.02	Penyediaan Layanan Kesehatan untuk UKM dan UKP Rujukan Tingkat Daerah Kabupaten/Kota							0	0	440,424,142						0		
1 02 02 2.02 33	Operasional Pelayanan Puskesmas	Jumlah Dokumen Operasional Pelayanan Puskesmas					1 Dokumen	0	0	440,424,142	Kota Jambi, Danau Sipin, Legok	DAK Non Fisik- BOKKB- BOK		2. Peningkatan kualitas sumber daya manusia	1 Dokumen	0	Dinas Kesehatan	
1	URUSAN PEMERINTAHAN WAJIB YANG BERKAITAN DENGAN PELAYANAN DASAR																	
1 02	URUSAN PEMERINTAHAN BIDANG KESEHATAN																	
1 02 01	PROGRAM PENUNJANG URUSAN PEMERINTAHAN DAERAH KABUPATEN/KOTA							0	2,460,922,700	2,986,949,948						0		
1 02 01 2.10	Peningkatan Pelayanan BLUD							0	2,460,922,700	2,576,513,335						0		
1 02 01 2.10 01	Pelayanan dan Penunjang Pelayanan BLUD	Jumlah BLUD yang Menyediakan Pelayanan dan Penunjang Pelayanan				1 Unit Kerja	1 Unit Kerja	0	2,460,922,700	2,576,513,335	Kota Jambi, Telanaipura, Simpang IV Sipin	Pendapatan dari BLUD		2. Peningkatan kualitas sumber daya manusia	1 Unit Kerja	0	Dinas Kesehatan	
1 02 02	PROGRAM PEMENUHAN UPAYA KESEHATAN PERORANGAN DAN UPAYA KESEHATAN MASYARAKAT							0	0	410,436,613						0		
1 02 02 2.02	Penyediaan Layanan Kesehatan untuk UKM dan UKP Rujukan Tingkat Daerah Kabupaten/Kota							0	0	410,436,613						0		
1 02 02 2.02 33	Operasional Pelayanan Puskesmas	Jumlah Dokumen Operasional Pelayanan Puskesmas					1 Dokumen	0	0	410,436,613	Kota Jambi, Telanaipura, Simpang IV Sipin	DAK Non Fisik- BOKKB- BOK		2. Peningkatan kualitas sumber daya manusia	1 Dokumen	0	Dinas Kesehatan	

**Penetapan Perubahan Rencana Kerja Pemerintah Daerah (RKPD)
Kota Jambi
Tahun 2023**

Kode	Urusan/ Bidang Urusan/ Program/ Kegiatan/ Sub Kegiatan	Indikator Program/ Kegiatan/ Sub Kegiatan	Target Akhir Periode RPJMD	Realisasi Capaian RKPD Tahun 2021	Prakiraan Capaian Target RKPD Tahun 2022	Capaian Kinerja dan Kerangka Pendanaan					Kelompok Sasaran	Prakiraan Maju Rencana Tahun 2024		Perangkat Daerah Penanggung Jawab				
						Target 2023		Pagu Indikatif				Lokasi	Sumber Dana		Prioritas		Target	Pagu Indikatif
						Semula	Menjadi	RKPD 2023	APBD 2023	RKPD 2023 Perubahan					Nasional	Daerah		
1						URUSAN PEMERINTAHAN WAJIB YANG BERKAITAN DENGAN PELAYANAN DASAR												
1	02								0	1,104,000,000	1,625,425,770			0				
1	02	01							0	1,104,000,000	1,199,614,318			0				
1	02	01	2.10						0	1,104,000,000	1,199,614,318			0				
1	02	01	2.10	01				1 Unit Kerja	1 Unit Kerja	0	1,104,000,000	1,199,614,318	Kota Jambi, Telanaipura, Penyengat Rendah	Pendapatan dari BLUD	2. Peningkatan kualitas sumber daya manusia	1 Unit Kerja	0	Dinas Kesehatan
1	02	02							0	0	425,811,452				0			
1	02	02	2.02						0	0	425,811,452				0			
1	02	02	2.02	33					0	0	425,811,452		Kota Jambi, Telanaipura, Penyengat Rendah	DAK Non Fisik- BOKKB- BOK	2. Peningkatan kualitas sumber daya manusia	1 Dokumen	0	Dinas Kesehatan
1						URUSAN PEMERINTAHAN WAJIB YANG BERKAITAN DENGAN PELAYANAN DASAR												
1	02								0	1,100,000,000	1,518,667,791			0				
1	02	01							0	1,100,000,000	1,116,381,961			0				
1	02	01	2.10						0	1,100,000,000	1,116,381,961			0				
1	02	01	2.10	01				1 Unit Kerja	1 Unit Kerja	0	1,100,000,000	1,116,381,961	Kota Jambi, Danau Teluk, Pasir Panjang	Pendapatan dari BLUD	2. Peningkatan kualitas sumber daya manusia	1 Unit Kerja	0	Dinas Kesehatan
1	02	02							0	0	402,285,830				0			

**Penetapan Perubahan Rencana Kerja Pemerintah Daerah (RKPD)
Kota Jambi
Tahun 2023**

Kode	Urusan/ Bidang Urusan/ Program/ Kegiatan/ Sub Kegiatan	Indikator Program/ Kegiatan/ Sub Kegiatan	Target Akhir Periode RPJMD	Realisasi Capaian RKPD Tahun 2021	Prakiraan Capaian Target RKPD Tahun 2022	Capaian Kinerja dan Kerangka Pendanaan							Kelompok Sasaran	Prakiraan Maju Rencana Tahun 2024		Perangkat Daerah Penanggung Jawab		
						Target 2023		Pagu Indikatif			Lokasi	Sumber Dana		Prioritas			Target	Pagu Indikatif
						Semula	Menjadi	RKPD 2023	APBD 2023	RKPD 2023 Perubahan				Nasional	Daerah			
1 02 02 2.02	Penyediaan Layanan Kesehatan untuk UKM dan UKP Rujukan Tingkat Daerah Kabupaten/Kota								0	0	402,285,830					0		
1 02 02 2.02 33	Operasional Pelayanan Puskesmas	Jumlah Dokumen Operasional Pelayanan Puskesmas					1 Dokumen		0	0	402,285,830	Kota Jambi, Danau Teluk, Pasir Panjang	DAK Non Fisik- BOKKB- BOK		2. Peningkatan kualitas sumber daya manusia	1 Dokumen	0	Dinas Kesehatan
1	URUSAN PEMERINTAHAN WAJIB YANG BERKAITAN DENGAN PELAYANAN DASAR																	
1 02	URUSAN PEMERINTAHAN BIDANG KESEHATAN																	
1 02 01	PROGRAM PENUNJANG URUSAN PEMERINTAHAN DAERAH KABUPATEN/KOTA																	
1 02 01 2.10	Peningkatan Pelayanan BLUD																	
1 02 01 2.10 01	Pelayanan dan Penunjang Pelayanan BLUD	Jumlah BLUD yang Menyediakan Pelayanan dan Penunjang Pelayanan				1 Unit Kerja	1 Unit Kerja		0	890,000,000	926,635,786	Kota Jambi, Pelayangan Tahtul Yaman	Pendapatan dari BLUD		2. Peningkatan kualitas sumber daya manusia	1 Unit Kerja	0	Dinas Kesehatan
1 02 02	PROGRAM PEMENUHAN UPAYA KESEHATAN PERORANGAN DAN UPAYA KESEHATAN MASYARAKAT																	
1 02 02 2.02	Penyediaan Layanan Kesehatan untuk UKM dan UKP Rujukan Tingkat Daerah Kabupaten/Kota								0	0	378,792,100						0	
1 02 02 2.02 33	Operasional Pelayanan Puskesmas	Jumlah Dokumen Operasional Pelayanan Puskesmas					1 Dokumen		0	0	378,792,100	Kota Jambi, Pelayangan Tahtul Yaman	DAK Non Fisik- BOKKB- BOK		2. Peningkatan kualitas sumber daya manusia	1 Dokumen	0	Dinas Kesehatan
1	URUSAN PEMERINTAHAN WAJIB YANG BERKAITAN DENGAN PELAYANAN DASAR																	
1 02	URUSAN PEMERINTAHAN BIDANG KESEHATAN																	
1 02 01	PROGRAM PENUNJANG URUSAN PEMERINTAHAN DAERAH KABUPATEN/KOTA																	
1 02 01 2.10	Peningkatan Pelayanan BLUD																	

**Penetapan Perubahan Rencana Kerja Pemerintah Daerah (RKPD)
Kota Jambi
Tahun 2023**

Kode	Urusan/ Bidang Urusan/ Program/ Kegiatan/ Sub Kegiatan	Indikator Program/ Kegiatan/ Sub Kegiatan	Target Akhir Period e RPJMD	Realisasi Capaian RKPD Tahun 2021	Prakiraan Capaian Target RKPD Tahun 2022	Capaian Kinerja dan Kerangka Pendanaan							Kelompok Sasaran	Prakiraan Maju Rencana Tahun 2024		Perangkat Daerah Penanggung Jawab		
						Target 2023		Pagu Indikatif			Lokasi	Sumber Dana		Prioritas			Target	Pagu Indikatif
						Semula	Menjadi	RKPD 2023	APBD 2023	RKPD 2023 Perubahan				Nasional	Daerah			
1 02 01 2.10 01	Pelayanan dan Penunjang Pelayanan BLUD	Jumlah BLUD yang Menyediakan Pelayanan dan Penunjang Pelayanan				1 Unit Kerja	1 Unit Kerja	0	1,833,000,000	1,918,402,121	Kota Jambi, Jambi Timur, Tanjung Pinang	Pendapatan dari BLUD		2. Peningkatan kualitas sumber daya manusia	1 Unit Kerja	0	Dinas Kesehatan	
1 02 02	PROGRAM PEMENUHAN UPAYA KESEHATAN PERORANGAN DAN UPAYA KESEHATAN MASYARAKAT							0	0	414,497,360						0		
1 02 02 2.02	Penyediaan Layanan Kesehatan untuk UKM dan UKP Rujukan Tingkat Daerah Kabupaten/Kota							0	0	414,497,360						0		
1 02 02 2.02 33	Operasional Pelayanan Puskesmas	Jumlah Dokumen Operasional Pelayanan Puskesmas					1 Dokumen	0	0	414,497,360	Kota Jambi, Jambi Timur, Tanjung Sari	DAK Non Fisik- BOKKB- BOK		2. Peningkatan kualitas sumber daya manusia	1 Dokumen	0	Dinas Kesehatan	
1	URUSAN PEMERINTAHAN WAJIB YANG BERKAITAN DENGAN PELAYANAN DASAR																	
1 02	URUSAN PEMERINTAHAN BIDANG KESEHATAN																	
1 02 01	PROGRAM PENUNJANG URUSAN PEMERINTAHAN DAERAH KABUPATEN/KOTA							0	1,630,000,000	1,677,290,797						0		
1 02 01 2.10	Peningkatan Pelayanan BLUD							0	1,630,000,000	1,677,290,797						0		
1 02 01 2.10 01	Pelayanan dan Penunjang Pelayanan BLUD	Jumlah BLUD yang Menyediakan Pelayanan dan Penunjang Pelayanan				1 Unit Kerja	1 Unit Kerja	0	1,630,000,000	1,677,290,797	Kota Jambi, Paal Merah, Payo Selincah	Pendapatan dari BLUD		2. Peningkatan kualitas sumber daya manusia	1 Unit Kerja	0	Dinas Kesehatan	
1 02 02	PROGRAM PEMENUHAN UPAYA KESEHATAN PERORANGAN DAN UPAYA KESEHATAN MASYARAKAT							0	0	396,649,072						0		
1 02 02 2.02	Penyediaan Layanan Kesehatan untuk UKM dan UKP Rujukan Tingkat Daerah Kabupaten/Kota							0	0	396,649,072						0		

**Penetapan Perubahan Rencana Kerja Pemerintah Daerah (RKPD)
Kota Jambi
Tahun 2023**

Kode	Urusan/ Bidang Urusan/ Program/ Kegiatan/ Sub Kegiatan	Indikator Program/ Kegiatan/ Sub Kegiatan	Target Akhir Period e RPJMD	Realisasi Capaian RKPD Tahun 2021	Prakiraan Capaian Target RKPD Tahun 2022	Capaian Kinerja dan Kerangka Pendanaan							Kelompok Sasaran	Prakiraan Maju Rencana Tahun 2024		Perangkat Daerah Penanggung Jawab		
						Target 2023		Pagu Indikatif			Lokasi	Sumber Dana		Prioritas			Target	Pagu Indikatif
						Semula	Menjadi	RKPD 2023	APBD 2023	RKPD 2023 Perubahan				Nasional	Daerah			
1 02 02 2.02 33	Operasional Pelayanan Puskesmas	Jumlah Dokumen Operasional Pelayanan Puskesmas					1 Dokumen	0	0	396,649,072	Kota Jambi, Paal Merah, Payo Selincih	DAK Non Fisik- BOKKB- BOK		2. Peningkatan kualitas sumber daya manusia	1 Dokumen	0	Dinas Kesehatan	
1	URUSAN PEMERINTAHAN WAJIB YANG BERKAITAN DENGAN PELAYANAN DASAR																	
1 02	URUSAN PEMERINTAHAN BIDANG KESEHATAN																	
1 02 01	PROGRAM PENUNJANG URUSAN PEMERINTAHAN DAERAH KABUPATEN/KOTA																	
1 02 01 2.10	Peningkatan Pelayanan BLUD																	
1 02 01 2.10 01	Pelayanan dan Penunjang Pelayanan BLUD	Jumlah BLUD yang Menyediakan Pelayanan dan Penunjang Pelayanan				1 Unit Kerja	1 Unit Kerja	0	950,000,000	989,913,956	Kota Jambi, Jambi Selatan, Wijaya Pura	Pendapatan dari BLUD		2. Peningkatan kualitas sumber daya manusia	1 Unit Kerja	0	Dinas Kesehatan	
1 02 02	PROGRAM PEMENUHAN UPAYA KESEHATAN PERORANGAN DAN UPAYA KESEHATAN MASYARAKAT																	
1 02 02 2.02	Penyediaan Layanan Kesehatan untuk UKM dan UKP Rujukan Tingkat Daerah Kabupaten/Kota																	
1 02 02 2.02 33	Operasional Pelayanan Puskesmas	Jumlah Dokumen Operasional Pelayanan Puskesmas					1 Dokumen	0	0	407,201,015	Kota Jambi, Jambi Selatan, Pasir Putih	DAK Non Fisik- BOKKB- BOK		2. Peningkatan kualitas sumber daya manusia	1 Dokumen	0	Dinas Kesehatan	
1	URUSAN PEMERINTAHAN WAJIB YANG BERKAITAN DENGAN PELAYANAN DASAR																	
1 02	URUSAN PEMERINTAHAN BIDANG KESEHATAN																	
1 02 02	PROGRAM PEMENUHAN UPAYA KESEHATAN PERORANGAN DAN UPAYA KESEHATAN MASYARAKAT																	
1 02 02	PROGRAM PEMENUHAN UPAYA KESEHATAN PERORANGAN DAN UPAYA KESEHATAN MASYARAKAT																	

**Penetapan Perubahan Rencana Kerja Pemerintah Daerah (RKPD)
Kota Jambi
Tahun 2023**

Kode	Urusan/ Bidang Urusan/ Program/ Kegiatan/ Sub Kegiatan	Indikator Program/ Kegiatan/ Sub Kegiatan	Target Akhir Periode RPJMD	Realisasi Capaian RKPD Tahun 2021	Prakiraan Capaian Target RKPD Tahun 2022	Capaian Kinerja dan Kerangka Pendanaan							Kelompok Sasaran	Prakiraan Maju Rencana Tahun 2024		Perangkat Daerah Penanggung Jawab		
						Target 2023		Pagu Indikatif			Lokasi	Sumber Dana		Prioritas			Target	Pagu Indikatif
						Semula	Menjadi	RKPD 2023	APBD 2023	RKPD 2023 Perubahan				Nasional	Daerah			
1 02 02 2.02	Penyediaan Layanan Kesehatan untuk UKM dan UKP Rujukan Tingkat Daerah Kabupaten/Kota								0	4,999,999,764	6,712,199,764				2,499,999,764			
1 02 02 2.02 34	Operasional Pelayanan Fasilitas Kesehatan Lainnya	Jumlah Dokumen Operasional Pelayanan Fasilitas Kesehatan Lainnya				0 Dokumen	0 Dokumen		0	4,999,999,764	6,712,199,764				0 Dokumen	2,499,999,764	Dinas Kesehatan	
1	URUSAN PEMERINTAHAN WAJIB YANG BERKAITAN DENGAN PELAYANAN DASAR																	
1 03	URUSAN PEMERINTAHAN BIDANG PEKERJAAN UMUM DAN PENATAAN RUANG							299,057,000,000	329,057,000,000	339,419,140,859					369,110,129,715			
1 03 01	PROGRAM PENUNJANG URUSAN PEMERINTAHAN DAERAH KABUPATEN/KOTA	Indeks Reformasi Birokrasi Perangkat Daerah	Nilai Huruf		Nilai Huruf	BB Nilai Huruf	BB Nilai Huruf		14,318,574,262	12,891,212,367	15,161,596,429				BB Nilai Huruf	15,234,012,220		
1 03 01 2.01	Perencanaan, Penggangan, dan Evaluasi Kinerja Perangkat Daerah	Persentase Nilai Sistem Akuntabilitas Kinerja Instansi Pemerintah (SAKIP)	Persen		Persen	82.5 Persen	82.5 Persen		157,859,416	157,859,416	157,859,416				82.5 Persen	165,752,386		

**Penetapan Perubahan Rencana Kerja Pemerintah Daerah (RKPD)
Kota Jambi
Tahun 2023**

Kode	Urusan/ Bidang Urusan/ Program/ Kegiatan/ Sub Kegiatan	Indikator Program/ Kegiatan/ Sub Kegiatan	Target Akhir Period e RPJMD	Realisasi Capaian RKPD Tahun 2021	Prakiraan Capaian Target RKPD Tahun 2022	Capaian Kinerja dan Kerangka Pendanaan								Kelompok Sasaran	Prakiraan Maju Rencana Tahun 2024		Perangkat Daerah Penanggung Jawab	
						Target 2023		Pagu Indikatif			Lokasi	Sumber Dana	Prioritas		Target	Pagu Indikatif		
						Semula	Menjadi	RKPD 2023	APBD 2023	RKPD 2023 Perubahan			Nasional					Daerah
1 03 01 2.01 01	Penyusunan Dokumen Perencanaan Perangkat Daerah	Jumlah Dokumen DPA-SKPD dan Laporan Hasil Koordinasi Penyusunan Dokumen DPA-SKPD Jumlah Dokumen Perencanaan Perangkat Daerah Jumlah Dokumen Perubahan DPA-SKPD dan Laporan Hasil Koordinasi Penyusunan Dokumen Perubahan DPA-SKPD Jumlah Dokumen Perubahan RKA-SKPD dan Laporan Hasil Koordinasi Penyusunan Dokumen Perubahan RKA-SKPD Jumlah Dokumen RKA-SKPD dan Laporan Hasil Koordinasi Penyusunan Dokumen RKA-SKPD				1 Dokumen	1 Dokumen	90,735,236	90,735,236	90,735,236	Kota Jambi, Semua Kecamatan Semua Kelurahan	PENDAPATAN ASLI DAERAH (PAD)	Memperkuat Infrastruktur Untuk Mendukung Pengembangan Ekonomi Dan Pelayanan Dasar	1. Peningkatan kualitas infrastruktur perkotaan yang berkelanjutan	Perangkat Daerah	1 Dokumen 1 Dokumen 1 Dokumen 1 Dokumen 1 Dokumen	95,271,997	Dinas Pekerjaan Umum dan Penataan Ruang
1 03 01 2.01 06	Koordinasi dan Penyusunan Laporan Capaian Kinerja dan Ikhtisar Realisasi Kinerja SKPD	Jumlah Laporan Capaian Kinerja dan Ikhtisar Realisasi Kinerja SKPD dan Laporan Hasil Koordinasi Penyusunan Laporan Capaian Kinerja dan Ikhtisar Realisasi Kinerja SKPD Jumlah Laporan Evaluasi Kinerja Perangkat Daerah				1 Laporan	1 Laporan	67,124,180	67,124,180	67,124,180	Kota Jambi, Semua Kecamatan Semua Kelurahan	PENDAPATAN ASLI DAERAH (PAD)	Memperkuat Infrastruktur Untuk Mendukung Pengembangan Ekonomi Dan Pelayanan Dasar	1. Peningkatan kualitas infrastruktur perkotaan yang berkelanjutan	Perangkat Daerah	1 Laporan 1 Laporan	70,480,389	Dinas Pekerjaan Umum dan Penataan Ruang
1 03 01 2.02	Administrasi Keuangan Perangkat Daerah	Persentase ketepatan penyelesaian LK sesuai dengan aturan penatausahaan keuangan	Persen		Persen	100 Persen	100 Persen	11,520,795,215	10,027,758,572	11,469,167,853						100 Persen	12,202,099,898	
1 03 01 2.02 01	Penyediaan Gaji dan Tunjangan ASN	Jumlah Orang yang Menerima Gaji dan Tunjangan ASN				100 Orang/bulan	100 Orang/bulan	9,199,840,014	7,837,887,372	9,108,864,653	Kota Jambi, Semua Kecamatan Semua Kelurahan	PENDAPATAN ASLI DAERAH (PAD)	1. Peningkatan kualitas infrastruktur perkotaan yang berkelanjutan	Perangkat daerah	100 Orang/bulan	9,637,534,537	Dinas Pekerjaan Umum dan Penataan Ruang	
1 03 01 2.02 03	Pelaksanaan Penatausahaan dan Pengujian/Verifika si Keuangan SKPD	Jumlah Dokumen Penatausahaan dan Pengujian/Verifikasi Keuangan SKPD				1 Dokumen	1 Dokumen	2,235,625,180	2,104,541,180	2,274,973,180	Kota Jambi, Semua Kecamatan Semua Kelurahan	PENDAPATAN ASLI DAERAH (PAD)	1. Peningkatan kualitas infrastruktur perkotaan yang berkelanjutan	Perangkat daerah	1 Dokumen	2,474,968,839	Dinas Pekerjaan Umum dan Penataan Ruang	

**Penetapan Perubahan Rencana Kerja Pemerintah Daerah (RKPD)
Kota Jambi
Tahun 2023**

Kode	Urusan/ Bidang Urusan/ Program/ Kegiatan/ Sub Kegiatan	Indikator Program/ Kegiatan/ Sub Kegiatan	Target Akhir Periode RPJMD	Realisasi Capaian RKPD Tahun 2021	Prakiraan Capaian Target RKPD Tahun 2022	Capaian Kinerja dan Kerangka Pendanaan							Kelompok Sasaran	Prakiraan Maju Rencana Tahun 2024		Perangkat Daerah Penanggung Jawab		
						Target 2023		Pagu Indikatif			Lokasi	Sumber Dana		Prioritas			Target	Pagu Indikatif
						Semula	Menjadi	RKPD 2023	APBD 2023	RKPD 2023 Perubahan				Nasional	Daerah			
1 03 01 2.02 04	Koordinasi dan Pelaksanaan Akuntansi SKPD	Jumlah Dokumen Koordinasi dan Pelaksanaan Akuntansi SKPD				1 Dokumen	1 Dokumen	85,330,021	85,330,020	85,330,020	Kota Jambi, Semua Kecamatan Semua Kelurahan	PENDAPATAN ASLI DAERAH (PAD)		1. Peningkatan kualitas infrastruktur perkotaan yang berkelanjutan	Perangkat daerah	1 Dokumen	89,596,522	Dinas Pekerjaan Umum dan Penataan Ruang
1 03 01 2.03	Administrasi Barang Milik Daerah pada Perangkat Daerah	Persentase penyusunan laporan aset sesuai peraturan	Persen		Persen	100 Persen	100 Persen	40,988,280	40,988,280	40,988,280						100 Persen	43,037,694	
1 03 01 2.03 06	Penatausahaan Barang Milik Daerah pada SKPD	Jumlah Laporan Penatausahaan Barang Milik Daerah pada SKPD				1 Laporan	1 Laporan	40,988,280	40,988,280	40,988,280	Kota Jambi, Semua Kecamatan Semua Kelurahan	PENDAPATAN ASLI DAERAH (PAD)		1. Peningkatan kualitas infrastruktur perkotaan yang berkelanjutan	Perangkat Daerah	1 Laporan	43,037,694	Dinas Pekerjaan Umum dan Penataan Ruang
1 03 01 2.05	Administrasi Kepegawaian Perangkat Daerah	Persentase Peningkatan Indeks Profesionalitas ASN Perangkat Daerah	Persen		Persen	100 Persen	100 Persen	325,000,000	290,000,000	290,000,000						100 Persen	341,250,000	
1 03 01 2.05 02	Pengadaan Pakaian Dinas beserta Atribut Kelengkapannya	Jumlah Paket Pakaian Batik Tradisional				1 Paket	1 Paket	175,000,000	175,000,000	175,000,000	Kota Jambi, Semua Kecamatan Semua Kelurahan	PENDAPATAN ASLI DAERAH (PAD)		1. Peningkatan kualitas infrastruktur perkotaan yang berkelanjutan	Perangkat Daerah	1 Paket	183,750,000	Dinas Pekerjaan Umum dan Penataan Ruang
1 03 01 2.05 11	Bimbingan Teknis Implementasi Peraturan Perundang-Undangan	Jumlah Orang yang Mengikuti Bimbingan Teknis Implementasi Peraturan Perundang-Undangan				30 Orang	30 Orang	150,000,000	115,000,000	115,000,000	Kota Jambi, Semua Kecamatan Semua Kelurahan	PENDAPATAN ASLI DAERAH (PAD)		1. Peningkatan kualitas infrastruktur perkotaan yang berkelanjutan	Perangkat Daerah	30 Orang	157,500,000	Dinas Pekerjaan Umum dan Penataan Ruang
1 03 01 2.06	Administrasi Umum Perangkat Daerah	Persentase ketercapaian pelayanan umum perangkat daerah	Persen		Persen	100 Persen	100 Persen	339,771,951	359,557,206	459,557,206						100 Persen	367,540,904	
1 03 01 2.06 01	Penyediaan Komponen Instalasi Listrik/Penerangan Bangunan Kantor	Jumlah Paket Komponen Instalasi Listrik/Penerangan Bangunan Kantor yang Disediakan				1 Paket	1 Paket	14,918,400	14,918,116	14,918,116	Kota Jambi, Semua Kecamatan Semua Kelurahan	PENDAPATAN ASLI DAERAH (PAD)		1. Peningkatan kualitas infrastruktur perkotaan yang berkelanjutan	Perangkat Daerah	1 Paket	15,664,022	Dinas Pekerjaan Umum dan Penataan Ruang
1 03 01 2.06 02	Penyediaan Peralatan dan Perlengkapan Kantor	Jumlah Paket Peralatan dan Perlengkapan Kantor yang Disediakan				2 Paket	2 Paket	78,077,551	97,863,090	97,863,090	Kota Jambi, Semua Kecamatan Semua Kelurahan	PENDAPATAN ASLI DAERAH (PAD)		1. Peningkatan kualitas infrastruktur perkotaan yang berkelanjutan	Perangkat Daerah	2 Paket	92,762,082	Dinas Pekerjaan Umum dan Penataan Ruang
1 03 01 2.06 08	Fasilitasi Kunjungan Tamu	Jumlah Laporan Fasilitasi Kunjungan Tamu				15 Laporan	15 Laporan	28,776,000	28,776,000	28,776,000	Kota Jambi, Semua Kecamatan Semua Kelurahan	PENDAPATAN ASLI DAERAH (PAD)		1. Peningkatan kualitas infrastruktur perkotaan yang berkelanjutan	Perangkat Daerah	15 Laporan	30,214,800	Dinas Pekerjaan Umum dan Penataan Ruang
1 03 01 2.06 09	Penyelenggaraan Rapat Koordinasi dan Konsultasi SKPD	Jumlah Laporan Penyelenggaraan Rapat Koordinasi dan Konsultasi SKPD				35 Laporan	35 Laporan	218,000,000	218,000,000	318,000,000	Kota Jambi, Semua Kecamatan Semua Kelurahan	PENDAPATAN ASLI DAERAH (PAD)		1. Peningkatan kualitas infrastruktur perkotaan yang berkelanjutan	Perangkat Daerah	35 Laporan	228,900,000	Dinas Pekerjaan Umum dan Penataan Ruang

**Penetapan Perubahan Rencana Kerja Pemerintah Daerah (RKPD)
Kota Jambi
Tahun 2023**

Kode	Urusan/ Bidang Urusan/ Program/ Kegiatan/ Sub Kegiatan	Indikator Program/ Kegiatan/ Sub Kegiatan	Target Akhir Periode RPJMD	Realisasi Capaian RKPD Tahun 2021	Prakiraan Capaian Target RKPD Tahun 2022	Capaian Kinerja dan Kerangka Pendanaan							Kelompok Sasaran	Prakiraan Maju Rencana Tahun 2024		Perangkat Daerah Penanggung Jawab		
						Target 2023		Pagu Indikatif			Lokasi	Sumber Dana		Prioritas			Target	Pagu Indikatif
						Semula	Menjadi	RKPD 2023	APBD 2023	RKPD 2023 Perubahan				Nasional	Daerah			
1 03 01 2.07	Pengadaan Barang Milik Daerah Penunjang Urusan Pemerintah Daerah	Persentase Peningkatan Sarana dan Prasarana Aparatur	Persen		Persen	100 Persen	100 Persen	482,894,400	442,783,893	936,758,674					100 Persen	464,923,088		
1 03 01 2.07 01	Pengadaan Kendaraan Perorangan Dinas atau Kendaraan Dinas Jabatan	Jumlah Unit Kendaraan Perorangan Dinas atau Kendaraan Dinas Jabatan yang Disediakan				1 Unit	2 Unit	44,400,000	22,200,000	457,200,000	Kota Jambi, Semua Kecamatan Semua Kelurahan	PENDAPATAN ASLI DAERAH (PAD)		1. Peningkatan kualitas infrastruktur perkotaan yang berkelanjutan	Perangkat Daerah	2 Unit	23,310,000	Dinas Pekerjaan Umum dan Penataan Ruang
1 03 01 2.07 05	Pengadaan Mebel	Jumlah Paket Mebel yang Disediakan				16 Unit	16 Unit	24,420,000	45,032,700	45,032,700	Kota Jambi, Semua Kecamatan Semua Kelurahan	PENDAPATAN ASLI DAERAH (PAD)		1. Peningkatan kualitas infrastruktur perkotaan yang berkelanjutan	Perangkat Daerah	16 Unit	47,284,335	Dinas Pekerjaan Umum dan Penataan Ruang
1 03 01 2.07 06	Pengadaan Peralatan dan Mesin Lainnya	Jumlah Unit Peralatan dan Mesin Lainnya yang Disediakan				49 Unit	52 Unit	414,074,400	375,551,193	434,525,974	Kota Jambi, Semua Kecamatan Semua Kelurahan	PENDAPATAN ASLI DAERAH (PAD)		1. Peningkatan kualitas infrastruktur perkotaan yang berkelanjutan	Perangkat Daerah	52 Unit	394,328,753	Dinas Pekerjaan Umum dan Penataan Ruang
1 03 01 2.08	Penyediaan Jasa Penunjang Urusan Pemerintahan Daerah	Persentase terpenuhinya layanan jasa komunikasi, air dan listrik perangkat daerah	Persen		Persen	100 Persen	100 Persen	311,000,000	439,000,000	439,000,000						100 Persen	496,230,000	
1 03 01 2.08 02	Penyediaan Jasa Komunikasi, Sumber Daya Air dan Listrik	Jumlah Laporan Penyediaan Jasa Komunikasi, Sumber Daya Air dan Listrik yang Disediakan				1 Laporan	1 Laporan	311,000,000	439,000,000	439,000,000	Kota Jambi, Semua Kecamatan Semua Kelurahan	PENDAPATAN ASLI DAERAH (PAD)	Memperkuat Infrastruktur Untuk Mendukung Pengembangan Ekonomi Dan Pelayanan Dasar	1. Peningkatan kualitas infrastruktur perkotaan yang berkelanjutan	Perangkat Daerah	1 Laporan	496,230,000	Dinas Pekerjaan Umum dan Penataan Ruang
1 03 01 2.09	Pemeliharaan Barang Milik Daerah Penunjang Urusan Pemerintahan Daerah	Persentase Terpeliharanya Barang Milik Daerah	Persen		Persen	100 Persen	100 Persen	1,140,265,000	1,133,265,000	1,368,265,000						100 Persen	1,153,178,250	
1 03 01 2.09 01	Penyediaan Jasa Pemeliharaan, Biaya Pemeliharaan, dan Pajak Kendaraan Perorangan Dinas atau Kendaraan Dinas Jabatan	Jumlah Kendaraan Perorangan Dinas atau Kendaraan Dinas Jabatan yang Dipelihara dan dibayarkan Pajaknya				45 Unit	45 Unit	659,650,000	614,650,000	634,650,000	Kota Jambi, Semua Kecamatan Semua Kelurahan	PENDAPATAN ASLI DAERAH (PAD)		1. Peningkatan kualitas infrastruktur perkotaan yang berkelanjutan	Perangkat Daerah	45 Unit	645,382,500	Dinas Pekerjaan Umum dan Penataan Ruang
1 03 01 2.09 06	Pemeliharaan Peralatan dan Mesin Lainnya	Jumlah Peralatan dan Mesin Lainnya yang Dipelihara				12 Unit	12 Unit	48,615,000	83,615,000	83,615,000	Kota Jambi, Semua Kecamatan Semua Kelurahan	PENDAPATAN ASLI DAERAH (PAD)		1. Peningkatan kualitas infrastruktur perkotaan yang berkelanjutan	Perangkat Daerah	12 Unit	51,045,750	Dinas Pekerjaan Umum dan Penataan Ruang

**Penetapan Perubahan Rencana Kerja Pemerintah Daerah (RKPD)
Kota Jambi
Tahun 2023**

Kode	Urusan/ Bidang Urusan/ Program/ Kegiatan/ Sub Kegiatan	Indikator Program/ Kegiatan/ Sub Kegiatan	Target Akhir Periode RPJMD	Realisasi Capaian RKPD Tahun 2021	Prakiraan Capaian Target RKPD Tahun 2022	Capaian Kinerja dan Kerangka Pendanaan							Kelompok Sasaran	Prakiraan Maju Rencana Tahun 2024		Perangkat Daerah Penanggung Jawab		
						Target 2023		Pagu Indikatif			Lokasi	Sumber Dana		Prioritas			Target	Pagu Indikatif
						Semula	Menjadi	RKPD 2023	APBD 2023	RKPD 2023 Perubahan				Nasional	Daerah			
1.03.01.2.09.09	Pemeliharaan/Rehabilitasi Gedung Kantor dan Bangunan Lainnya	Jumlah Gedung Kantor dan Bangunan Lainnya yang Dipelihara/Direhabilitasi				2 Unit	3 Unit	432,000,000	435,000,000	650,000,000	Kota Jambi, Semua Kecamatan Semua Kelurahan	PENDAPATAN ASLI DAERAH (PAD)	1. Peningkatan kualitas infrastruktur perkotaan yang berkelanjutan	Perangkat Daerah	3 Unit	456,750,000	Dinas Pekerjaan Umum dan Penataan Ruang	
1.03.02.	PROGRAM PENGELOLAAN SUMBER DAYA AIR (SDA)	Persentase Pengelolaan Sumber Daya Air (SDA)	Persen		Persen	55.62 Persen	55.62 Persen	28,500,000,000	27,304,502,667	27,304,502,667					55.62 Persen	38,562,859,080		
1.03.02.2.01.	Pengelolaan SDA dan Bangunan Pengaman Pantai pada Wilayah Sungai (WS) dalam 1 (Satu) Daerah Kabupaten/Kota	Persentase Peningkatan Pengelolaan SDA dan Bangunan Pengaman Pantai pada Wilayah Sungai (WS)	Persen		Persen	6.96 Persen	6.96 Persen	27,300,000,000	27,079,502,667	27,079,502,667					6.96 Persen	37,302,859,080		
1.03.02.2.01.09	Pembangunan Tanggul Sungai	Panjang Tanggul Sungai yang Dibangun				1.73 KM	1.73 KM	6,543,869,600	11,883,763,200	11,883,763,200	Kota Jambi, Semua Kecamatan Semua Kelurahan	PENDAPATAN ASLI DAERAH (PAD)	Memperkuat Infrastruktur Untuk Mendukung Pengembangan Ekonomi Dan Pelayanan Dasar 1. Peningkatan kualitas infrastruktur perkotaan yang berkelanjutan	Masyarakat Kota Jambi	1.73 KM	13,508,922,160	Dinas Pekerjaan Umum dan Penataan Ruang	
1.03.02.2.01.10	Pembangunan Bangunan Perkuatan Tebing	Panjang Bangunan Perkuatan Tebing yang Dibangun				0.14 KM	0.14 KM	4,260,000,000	2,100,000,000	2,100,000,000	Kota Jambi, Semua Kecamatan Semua Kelurahan	PENDAPATAN ASLI DAERAH (PAD)	Memperkuat Infrastruktur Untuk Mendukung Pengembangan Ekonomi Dan Pelayanan Dasar 1. Peningkatan kualitas infrastruktur perkotaan yang berkelanjutan	Masyarakat Kota Jambi	0.14 KM	4,473,000,000	Dinas Pekerjaan Umum dan Penataan Ruang	
1.03.02.2.01.24	Rehabilitasi Tanggul Sungai	Panjang Tanggul Sungai yang Direhabilitasi				5.67 KM	5.67 KM	9,725,000,000	6,800,000,000	6,800,000,000	Kota Jambi, Semua Kecamatan Semua Kelurahan	PENDAPATAN ASLI DAERAH (PAD)	Memperkuat Infrastruktur Untuk Mendukung Pengembangan Ekonomi Dan Pelayanan Dasar 1. Peningkatan kualitas infrastruktur perkotaan yang berkelanjutan	Masyarakat Kota Jambi	5.67 KM	10,211,250,000	Dinas Pekerjaan Umum dan Penataan Ruang	
1.03.02.2.01.25	Rehabilitasi Bangunan Perkuatan Tebing	Panjang Bangunan Perkuatan Tebing yang Direhabilitasi				0.17 KM	0.17 KM	2,635,000,000	3,825,000,000	3,825,000,000	Kota Jambi, Semua Kecamatan Semua Kelurahan	PENDAPATAN ASLI DAERAH (PAD)	Memperkuat Infrastruktur Untuk Mendukung Pengembangan Ekonomi Dan Pelayanan Dasar 1. Peningkatan kualitas infrastruktur perkotaan yang berkelanjutan	Masyarakat Kota Jambi	0.17 KM	4,766,750,000	Dinas Pekerjaan Umum dan Penataan Ruang	
1.03.02.2.01.46	Normalisasi/Restorasi Sungai	Panjang Sungai yang Dinormalisasi/Direstorasi				3.2 KM	3.2 KM	1,950,000,000	1,075,000,000	1,075,000,000	Kota Jambi, Semua Kecamatan Semua Kelurahan	PENDAPATAN ASLI DAERAH (PAD)	Memperkuat Infrastruktur Untuk Mendukung Pengembangan Ekonomi Dan Pelayanan Dasar 1. Peningkatan kualitas infrastruktur perkotaan yang berkelanjutan	Masyarakat Kota Jambi	3.2 KM	2,047,500,000	Dinas Pekerjaan Umum dan Penataan Ruang	

**Penetapan Perubahan Rencana Kerja Pemerintah Daerah (RKPD)
Kota Jambi
Tahun 2023**

Kode	Urusan/ Bidang Urusan/ Program/ Kegiatan/ Sub Kegiatan	Indikator Program/ Kegiatan/ Sub Kegiatan	Target Akhir Periode RPJMD	Realisasi Capaian RKPD Tahun 2021	Prakiraan Capaian Target RKPD Tahun 2022	Capaian Kinerja dan Kerangka Pendanaan						Kelompok Sasaran	Prakiraan Maju Rencana Tahun 2024		Perangkat Daerah Penanggung Jawab			
						Target 2023		Pagu Indikatif			Lokasi		Sumber Dana	Prioritas		Target	Pagu Indikatif	
						Semula	Menjadi	RKPD 2023	APBD 2023	RKPD 2023 Perubahan				Nasional				Daerah
1 03 02 2.01 53	Operasi dan Pemeliharaan Tanggul dan Tebing Sungai	Panjang Tanggul dan Tebing Sungai yang Dipelihara				0.73 KM	0.73 KM	2,186,130,400	1,395,739,467	1,395,739,467	Kota Jambi, Semua Kecamatan Semua Kelurahan	PENDAPATAN ASLI DAERAH (PAD)	Memperkuat Infrastruktur Untuk Mendukung Pengembangan Ekonomi Dan Pelayanan Dasar	1. Peningkatan kualitas infrastruktur perkotaan yang berkelanjutan	Masyarakat Kota Jambi	0.73 KM	2,295,436,920	Dinas Pekerjaan Umum dan Penataan Ruang
1 03 02 2.02	Pengembangan dan Pengelolaan Sistem Irigasi Primer dan Sekunder pada Daerah Irigasi yang Luasnya di Bawah 1000 Ha dalam 1 (Satu) Daerah Kabupaten/Kota	Persentase Peningkatan Pengelolaan Sistem Irigasi Kewenangan Kota	Persen		Persen	8 Persen	8 Persen	1,200,000,000	225,000,000	225,000,000						8 Persen	1,260,000,000	
1 03 02 2.02 04	Pembangunan Jaringan Irigasi Rawa	Panjang Jaringan Irigasi Rawa yang Dibangun				0.13 KM	0.13 KM	800,000,000	0	0	Kota Jambi, Semua Kecamatan Semua Kelurahan	PENDAPATAN ASLI DAERAH (PAD)	Memperkuat Infrastruktur Untuk Mendukung Pengembangan Ekonomi Dan Pelayanan Dasar	1. Peningkatan kualitas infrastruktur perkotaan yang berkelanjutan	Masyarakat Kota Jambi	0.13 KM	840,000,000	Dinas Pekerjaan Umum dan Penataan Ruang
1 03 02 2.02 23	Operasi dan Pemeliharaan Jaringan Irigasi Rawa	Panjang Jaringan Irigasi Rawa yang Dioperasikan dan Dipelihara				494 KM	494 KM	400,000,000	225,000,000	225,000,000	Kota Jambi, Semua Kecamatan Semua Kelurahan	PENDAPATAN ASLI DAERAH (PAD)	Memperkuat Infrastruktur Untuk Mendukung Pengembangan Ekonomi Dan Pelayanan Dasar	1. Peningkatan kualitas infrastruktur perkotaan yang berkelanjutan	Masyarakat Kota Jambi	494 KM	420,000,000	Dinas Pekerjaan Umum dan Penataan Ruang
1 03 03	PROGRAM PENGELOLAAN DAN PENGEMBANGAN SISTEM PENYEDIAAN AIR MINUM	Rasio Cakupan Pelayanan Air Minum	Persen		Persen	75,39 Persen	75,39 Persen	5,000,000,000	4,980,921,000	4,980,913,500						75,39 Persen	5,265,742,125	
1 03 03 2.01	Pengelolaan dan Pengembangan Sistem Penyediaan Air Minum (SPAM) di Daerah Kabupaten/Kota	Persentase peningkatan pengelolaan dan pengembangan SPAM di Kawasan perkotaan	Persen		Persen	2 Persen	2 Persen	5,000,000,000	4,980,921,000	4,980,913,500						2 Persen	5,265,742,125	
1 03 03 2.01 07	Perluasan SPAM Jaringan Perpipaan di Kawasan Perkotaan	Jumlah Penambahan sambungan rumah yang terlayani melalui Pemanfaatan Idle Capacity dengan penambahan jaringan perpipaan pada SPAM IKK/Perkotaan atau SPAM Tematik Tertentu				100 SR	100 SR	5,000,000,000	4,980,921,000	4,980,913,500	Kota Jambi, Semua Kecamatan Semua Kelurahan	PENDAPATAN ASLI DAERAH (PAD)	Memperkuat Infrastruktur Untuk Mendukung Pengembangan Ekonomi Dan Pelayanan Dasar	1. Peningkatan kualitas infrastruktur perkotaan yang berkelanjutan	Masyarakat Kota Jambi	100 SR	5,265,742,125	Dinas Pekerjaan Umum dan Penataan Ruang

**Penetapan Perubahan Rencana Kerja Pemerintah Daerah (RKPD)
Kota Jambi
Tahun 2023**

Kode	Urusan/ Bidang Urusan/ Program/ Kegiatan/ Sub Kegiatan	Indikator Program/ Kegiatan/ Sub Kegiatan	Target Akhir Periode RPJMD	Realisasi Capaian RKPD Tahun 2021	Prakiraan Capaian Target RKPD Tahun 2022	Capaian Kinerja dan Kerangka Pendanaan							Kelompok Sasaran	Prakiraan Maju Rencana Tahun 2024		Perangkat Daerah Penanggung Jawab		
						Target 2023		Pagu Indikatif			Lokasi	Sumber Dana		Prioritas			Target	Pagu Indikatif
						Semula	Menjadi	RKPD 2023	APBD 2023	RKPD 2023 Perubahan				Nasional	Daerah			
1 03 04	PROGRAM PENGEMBANGAN SISTEM DAN PENGELOLAAN PERSAMPAHAN REGIONAL	Rasio Cakupan Sarana dan Prasarana Persampahan	Persen		Persen	88.72 Persen	88.72 Persen	741,000,000	737,540,000	737,540,000					88.72 Persen	778,050,000		
1 03 04 2.01	Pengembangan Sistem dan Pengelolaan Persampahan di Daerah Kabupaten/Kota	Persentase Prasarana Persampahan	Persen		Persen	4.23 Persen	4.23 Persen	741,000,000	737,540,000	737,540,000					4.23 Persen	778,050,000		
1 03 04 2.01 03	Pembangunan TPA/TPST/SPA/TPS-3R/TPS	Jumlah Rumah Tangga yang Terlayani TPA/TPST/SPA/TPS-3R/TPS				1 Rumah Tangga	1 Rumah Tangga	610,000,000	610,000,000	610,000,000	Kota Jambi, Semua Kecamatan Semua Kelurahan	PENDAPATAN ASLI DAERAH (PAD)	Memperkuat Infrastruktur Untuk Mendukung Pengembangan Ekonomi Dan Pelayanan Dasar	1. Peningkatan kualitas infrastruktur perkotaan yang berkelanjutan	Masyarakat Kota Jambi	1 Rumah Tangga	640,500,000	Dinas Pekerjaan Umum dan Penataan Ruang
1 03 04 2.01 04	Rehabilitasi TPA/TPST/SPA/TPS-3R/TPS	Jumlah TPA/TPST/SPA/TPS-3R/TPS yang Direhabilitasi				1 Unit	1 Unit	131,000,000	127,540,000	127,540,000	Kota Jambi, Semua Kecamatan Semua Kelurahan	PENDAPATAN ASLI DAERAH (PAD)	Memperkuat Infrastruktur Untuk Mendukung Pengembangan Ekonomi Dan Pelayanan Dasar	1. Peningkatan kualitas infrastruktur perkotaan yang berkelanjutan	Masyarakat Kota Jambi	1 Unit	137,550,000	Dinas Pekerjaan Umum dan Penataan Ruang
1 03 05	PROGRAM PENGELOLAAN DAN PENGEMBANGAN SISTEM AIR LIMBAH	Rasio Cakupan Pengelolaan dan Pengembahan Sistem Air Limbah	Persen		Persen	6.01 Persen	6.01 Persen	11,575,000,000	11,556,075,109	6,555,975,109					6.01 Persen	6,992,887,764		
1 03 05 2.01	Pengelolaan dan Pengembangan Sistem Air Limbah Domestik dalam Daerah Kabupaten/Kota	Persentase Pengelolaan dan Pengembangan Sistem air limbah yang terbangun	Persen		Persen	1.96 Persen	1.96 Persen	11,575,000,000	11,556,075,109	6,555,975,109					1.96 Persen	6,992,887,764		
1 03 05 2.01 06	Pembangunan/Pe nyediaan Sub Sistem Pengolahan Setempat	Jumlah Rumah Tangga yang memiliki Tangki Septik				2600 Rumah Tangga	2600 Rumah Tangga	10,000,000,000	9,990,641,000	4,990,541,000	Kota Jambi, Semua Kecamatan Semua Kelurahan	PENDAPATAN ASLI DAERAH (PAD)	Memperkuat Infrastruktur Untuk Mendukung Pengembangan Ekonomi Dan Pelayanan Dasar	1. Peningkatan kualitas infrastruktur perkotaan yang berkelanjutan	Masyarakat Kota Jambi	2600 Rumah Tangga	5,276,145,000	Dinas Pekerjaan Umum dan Penataan Ruang
1 03 05 2.01 10	Operasi dan Pemeliharaan Sistem Pengelolaan Air Limbah Domestik	Jumlah Unit Sistem Pengelolaan Air Limbah Domestik yang Diperasikan dan Dipelihara				1 Unit	1 Unit	1,575,000,000	1,565,434,109	1,565,434,109	Kota Jambi, Semua Kecamatan Semua Kelurahan	PENDAPATAN ASLI DAERAH (PAD)	Memperkuat Infrastruktur Untuk Mendukung Pengembangan Ekonomi Dan Pelayanan Dasar	1. Peningkatan kualitas infrastruktur perkotaan yang berkelanjutan	Masyarakat Kota Jambi	1 Unit	1,716,742,764	Dinas Pekerjaan Umum dan Penataan Ruang

**Penetapan Perubahan Rencana Kerja Pemerintah Daerah (RKPD)
Kota Jambi
Tahun 2023**

Kode	Urusan/ Bidang Urusan/ Program/ Kegiatan/ Sub Kegiatan	Indikator Program/ Kegiatan/ Sub Kegiatan	Target Akhir Periode RPJMD	Realisasi Capaian RKPD Tahun 2021	Prakiraan Capaian Target RKPD Tahun 2022	Capaian Kinerja dan Kerangka Pendanaan							Kelompok Sasaran	Prakiraan Maju Rencana Tahun 2024		Perangkat Daerah Penanggung Jawab		
						Target 2023		Pagu Indikatif			Lokasi	Sumber Dana		Prioritas			Target	Pagu Indikatif
						Semula	Menjadi	RKPD 2023	APBD 2023	RKPD 2023 Perubahan				Nasional	Daerah			
1 03 06	PROGRAM PENGELOLAAN DAN PENGEMBANGAN SISTEM DRAINASE	Rasio Sistem Jaringan Drainase dalam Kondisi Baik	Persen		Persen	56.39 Persen	56.39 Persen	1,370,000,000	1,370,000,000	1,370,000,000					56.39 Persen	1,701,000,000		
1 03 06 2.01	Pengelolaan dan Pengembangan Sistem Drainase yang Terhubung Langsung dengan Sungai dalam Daerah Kabupaten/Kota	Persentase drainase dalam kondisi baik	Persen		Persen	5.13 Persen	5.13 Persen	1,370,000,000	1,370,000,000	1,370,000,000					5.13 Persen	1,701,000,000		
1 03 06 2.01 12	Pembangunan Sistem Drainase Lingkungan	Panjang Saluran Drainase Lingkungan yang Dibangun				280 M	280 M	1,070,000,000	1,070,000,000	1,070,000,000	Kota Jambi, Semua Kecamatan, Semua Kelurahan	PENDAPATAN ASLI DAERAH (PAD)	Memperkuat Infrastruktur Untuk Mendukung Pengembangan Ekonomi Dan Pelayanan Dasar	1. Peningkatan kualitas infrastruktur perkotaan yang berkelanjutan	Masyarakat Kota Jambi	280 M	1,333,500,000	Dinas Pekerjaan Umum dan Penataan Ruang
1 03 06 2.01 15	Penyediaan Sarana Sistem Drainase Lingkungan	Jumlah Sarana Sistem Drainase Lingkungan yang Disediakan				1 Unit	1 Unit	300,000,000	300,000,000	300,000,000	Kota Jambi, Semua Kecamatan, Semua Kelurahan	PENDAPATAN ASLI DAERAH (PAD)	Memperkuat Infrastruktur Untuk Mendukung Pengembangan Ekonomi Dan Pelayanan Dasar	1. Peningkatan kualitas infrastruktur perkotaan yang berkelanjutan	Masyarakat Kota Jambi	1 Unit	367,500,000	Dinas Pekerjaan Umum dan Penataan Ruang
1 03 07	PROGRAM PENGEMBANGAN PERMUKIMAN	Rasio Jalan Lingkungan dalam Kondisi Baik	Persen		Persen	89.12 Persen	89.12 Persen	49,217,000,000	48,184,278,000	60,184,278,000					89.12 Persen	58,695,840,000		
1 03 07 2.01	Penyelenggaraan Infrastruktur pada Permukiman di Kawasan Strategis Daerah Kabupaten/Kota	Persentase Panjang Jalan Lingkungan dalam Kondisi Baik	Persen		Persen	2.6 Persen	2.6 Persen	49,217,000,000	48,184,278,000	60,184,278,000					2.6 Persen	58,695,840,000		
1 03 07 2.01 01	Pembangunan dan Pengembangan Infrastruktur Kawasan Permukiman di Kawasan Strategis Daerah Kabupaten/Kota	Jumlah Sistem Jaringan Prasarana dan Sarana Permukiman yang Dibangun di Kawasan Strategis Daerah Kabupaten/Kota				275 Sistem Jaringan	275 Sistem Jaringan	49,217,000,000	48,184,278,000	60,184,278,000	Kota Jambi, Semua Kecamatan, Semua Kelurahan	PENDAPATAN ASLI DAERAH (PAD)	Memperkuat Infrastruktur Untuk Mendukung Pengembangan Ekonomi Dan Pelayanan Dasar	1. Peningkatan kualitas infrastruktur perkotaan yang berkelanjutan	Masyarakat Kota Jambi	275 Sistem Jaringan	58,695,840,000	Dinas Pekerjaan Umum dan Penataan Ruang
1 03 08	PROGRAM PENATAAN BANGUNAN GEDUNG	Rasio Bangunan Gedung Pemerintah dalam Kondisi Baik	Persen		Persen	76.39 Persen	76.39 Persen	130,527,931,498	165,457,978,498	158,632,978,498					76.39 Persen	173,973,513,085		

**Penetapan Perubahan Rencana Kerja Pemerintah Daerah (RKPD)
Kota Jambi
Tahun 2023**

Kode	Urusan/ Bidang Urusan/ Program/ Kegiatan/ Sub Kegiatan	Indikator Program/ Kegiatan/ Sub Kegiatan	Target Akhir Periode RPJMD	Realisasi Capaian RKPD Tahun 2021	Prakiraan Capaian Target RKPD Tahun 2022	Capaian Kinerja dan Kerangka Pendanaan							Kelompok Sasaran	Prakiraan Maju Rencana Tahun 2024		Perangkat Daerah Penanggung Jawab		
						Target 2023		Pagu Indikatif			Lokasi	Sumber Dana		Prioritas			Target	Pagu Indikatif
						Semula	Menjadi	RKPD 2023	APBD 2023	RKPD 2023 Perubahan				Nasional	Daerah			
1 03 08 2.01	Penyelenggaraan Bangunan Gedung di Wilayah Daerah Kabupaten/Kota, Pemberian Izin Mendirikan Bangunan (IMB) dan Sertifikat Laik Fungsi Bangunan Gedung	Persentase pemenuhan bangunan gedung sesuai standar kebutuhan	Persen		Persen	7.95 Persen	7.95 Persen	130,527,931,498	165,457,978,498	158,632,978,498					7.95 Persen	173,973,513,085		
1 03 08 2.01 01	Penyelenggaraan Penerbitan Izin Mendirikan Bangunan (IMB), Sertifikat Laik Fungsi (SLF), Peran Tenaga Ahli Bangunan Gedung (TABG), Pendataan Bangunan Gedung, serta Implementasi SIMBG	Jumlah Penyelenggaraan Penerbitan Persyaratan Bangunan Gedung (PBG), Sertifikat Laik Fungsi (SLF), peran Tim Profesi Ahli (TPA), Pendataan Bangunan Gedung, serta Implementasi SIMBG				10 Dokumen	10 Dokumen	245,823,583	209,823,584	209,823,584	Kota Jambi, Semua Kecamatan Semua Kelurahan	PENDAPATAN ASLI DAERAH (PAD)	Memperkuat Infrastruktur Untuk Mendukung Pengembangan Ekonomi Dan Pelayanan Dasar	1. Peningkatan kualitas infrastruktur perkotaan yang berkelanjutan	Masyarakat Kota Jambi	10 Dokumen	516,754,526	Dinas Pekerjaan Umum dan Penataan Ruang
1 03 08 2.01 02	Perencanaan, Pembangunan, Pengawasan, dan Pemanfaatan Bangunan Gedung Daerah Kabupaten/Kota	Jumlah Dokumen Perencanaan, Pembangunan, Pengawasan dan Pemanfaatan Bangunan Gedung Daerah Kabupaten/Kota				1 Dokumen	1 Dokumen	3,282,107,915	13,248,154,914	6,248,154,914	Kota Jambi, Semua Kecamatan Semua Kelurahan	PENDAPATAN ASLI DAERAH (PAD)	Memperkuat Infrastruktur Untuk Mendukung Pengembangan Ekonomi Dan Pelayanan Dasar	1. Peningkatan kualitas infrastruktur perkotaan yang berkelanjutan	Masyarakat Kota Jambi	1 Dokumen	9,578,008,559	Dinas Pekerjaan Umum dan Penataan Ruang
1 03 08 2.01 12	Rehabilitasi, Renovasi dan Ubahsuai Bangunan Gedung untuk Kepentingan Strategis Daerah Kabupaten/Kota	Jumlah Bangunan Gedung untuk Kepentingan Strategis Daerah Kabupaten/Kota yang Dilakukan Rehabilitasi, Renovasi dan Ubahsuai				12 Unit	18 Unit	126,500,000,000	151,500,000,000	151,675,000,000	Kota Jambi, Semua Kecamatan Semua Kelurahan	PENDAPATAN ASLI DAERAH (PAD)	Memperkuat Infrastruktur Untuk Mendukung Pengembangan Ekonomi Dan Pelayanan Dasar	1. Peningkatan kualitas infrastruktur perkotaan yang berkelanjutan	Masyarakat Kota Jambi	18 Unit	163,248,750,000	Dinas Pekerjaan Umum dan Penataan Ruang
1 03 08 2.01 13	Pemeliharaan dan Perawatan Bangunan Gedung Daerah Kabupaten/Kota	Jumlah Bangunan Gedung Daerah Kabupaten/Kota yang Dilakukan Pemeliharaan dan Perawatan				10 Unit	11 Unit	500,000,000	500,000,000	500,000,000	Kota Jambi, Semua Kecamatan Semua Kelurahan	PENDAPATAN ASLI DAERAH (PAD)	Memperkuat Infrastruktur Untuk Mendukung Pengembangan Ekonomi Dan Pelayanan Dasar	1. Peningkatan kualitas infrastruktur perkotaan yang berkelanjutan	Masyarakat Kota Jambi	11 Unit	630,000,000	Dinas Pekerjaan Umum dan Penataan Ruang
1 03 09	PROGRAM PENATAAN BANGUNAN DAN LINGKUNGANNYA	Rasio Bangunan dan Lingkungan dalam Kondisi Baik	Persen		Persen	49.49 Persen	49.49 Persen	6,757,494,242	6,741,357,242	6,741,357,242					49.49 Persen	7,252,868,954		
1 03 09 2.01	Penyelenggaraan Penataan Bangunan dan Lingkungannya di Daerah Kabupaten/Kota	Persentase Penataan Bangunan dan Lingkungan kondisi baik	Persen		Persen	1.49 Persen	1.49 Persen	6,757,494,242	6,741,357,242	6,741,357,242					1.49 Persen	7,252,868,954		

**Penetapan Perubahan Rencana Kerja Pemerintah Daerah (RKPD)
Kota Jambi
Tahun 2023**

Kode	Urusan/ Bidang Urusan/ Program/ Kegiatan/ Sub Kegiatan	Indikator Program/ Kegiatan/ Sub Kegiatan	Target Akhir Periode RPJMD	Realisasi Capaian RKPD Tahun 2021	Prakiraan Capaian Target RKPD Tahun 2022	Capaian Kinerja dan Kerangka Pendanaan								Kelompok Sasaran	Prakiraan Maju Rencana Tahun 2024		Perangkat Daerah Penanggung Jawab	
						Target 2023		Pagu Indikatif			Lokasi	Sumber Dana	Prioritas		Target	Pagu Indikatif		
						Semula	Menjadi	RKPD 2023	APBD 2023	RKPD 2023 Perubahan			Nasional					Daerah
1 03 09 2.01 03	Penataan Bangunan dan Lingkungan	Jumlah Penataan Bangunan dan Lingkungan di Kawasan Cagar Budaya dan Tradisional Bersejarah, Kawasan Pariwisata, Kawasan Sistem Perkotaan Nasional dan Kawasan Strategis Lainnya				1 Kawasan	1 Kawasan	6,257,494,242	6,241,357,242	6,241,357,242	Kota Jambi, Semua Kecamatan Semua Kelurahan	PENDAPATAN ASLI DAERAH (PAD)	Memperkuat Infrastruktur Untuk Mendukung Pengembangan Ekonomi Dan Pelayanan Dasar	1. Peningkatan kualitas infrastruktur perkotaan yang berkelanjutan	Masyarakat Kota Jambi	1 Kawasan	6,727,868,954	Dinas Pekerjaan Umum dan Penataan Ruang
1 03 09 2.01 04	Pemeliharaan Bangunan dan Lingkungan	Jumlah Pemeliharaan Bangunan dan Lingkungan di Kawasan Cagar Budaya dan Tradisional Bersejarah, Kawasan Pariwisata, Kawasan Sistem Perkotaan Nasional dan Kawasan Strategis Lainnya				1 Kawasan	1 Kawasan	500,000,000	500,000,000	500,000,000	Kota Jambi, Semua Kecamatan Semua Kelurahan	PENDAPATAN ASLI DAERAH (PAD)	Memperkuat Infrastruktur Untuk Mendukung Pengembangan Ekonomi Dan Pelayanan Dasar	1. Peningkatan kualitas infrastruktur perkotaan yang berkelanjutan	Masyarakat Kota Jambi	1 Kawasan	525,000,000	Dinas Pekerjaan Umum dan Penataan Ruang
1 03 10	PROGRAM PENYELENGGARA AN JALAN	Rasio Jalan Status Kota dalam Kondisi Mantap	Persen		Persen	95 Persen	95 Persen	47,100,000,000	46,008,266,040	53,800,000,040						95 Persen	56,486,062,542	
1 03 10 2.01	Penyelenggaraan Jalan Kabupaten/Kota	Persentase Panjang jalan dalam kondisi mantab	Persen		Persen	4.63 Persen	4.63 Persen	47,100,000,000	46,008,266,040	53,800,000,040						4.63 Persen	56,486,062,542	
1 03 10 2.01 01	Penyusunan Rencana, Kebijakan, dan Strategi Pengembangan Jaringan Jalan serta Perencanaan Teknis Penyelenggaraan Jalan dan Jembatan	Jumlah Dokumen Hasil Pelaksanaan Advis dan Layanan Teknis, Kajian Kebijakan, Bantuan Teknis, Bimbingan Teknis, Pengelolaan Pengendalian				10 Dokumen	11 Dokumen	1,032,500,000	840,000,000	1,540,000,000	Semua Kab/Kota, Semua Kecamatan Semua Kelurahan	PENDAPATAN ASLI DAERAH (PAD)	Memperkuat Infrastruktur Untuk Mendukung Pengembangan Ekonomi Dan Pelayanan Dasar	1. Peningkatan kualitas infrastruktur perkotaan yang berkelanjutan	Masyarakat Kota Jambi	11 Dokumen	1,118,250,000	Dinas Pekerjaan Umum dan Penataan Ruang
1 03 10 2.01 03	Pengelolaan Leger Jalan	Jumlah Dokumen Pengelolaan Leger Jalan				7 Dokumen	12 Dokumen	1,903,750,000	1,907,500,000	1,907,500,000	Semua Kab/Kota, Semua Kecamatan Semua Kelurahan	PENDAPATAN ASLI DAERAH (PAD)	Memperkuat Infrastruktur Untuk Mendukung Pengembangan Ekonomi Dan Pelayanan Dasar	1. Peningkatan kualitas infrastruktur perkotaan yang berkelanjutan	Masyarakat Kota Jambi	12 Dokumen	2,501,625,000	Dinas Pekerjaan Umum dan Penataan Ruang
1 03 10 2.01 04	Survey Kondisi Jalan/Jembatan	Jumlah Data dan Informasi Terkait Kondisi Jalan/Jembatan				2 Dokumen	2 Dokumen	303,750,000	307,500,000	307,500,000	Semua Kab/Kota, Semua Kecamatan Semua Kelurahan	PENDAPATAN ASLI DAERAH (PAD)	Memperkuat Infrastruktur Untuk Mendukung Pengembangan Ekonomi Dan Pelayanan Dasar	1. Peningkatan kualitas infrastruktur perkotaan yang berkelanjutan	Masyarakat Kota Jambi	2 Dokumen	318,937,500	Dinas Pekerjaan Umum dan Penataan Ruang

**Penetapan Perubahan Rencana Kerja Pemerintah Daerah (RKPD)
Kota Jambi
Tahun 2023**

Kode	Urusan/ Bidang Urusan/ Program/ Kegiatan/ Sub Kegiatan	Indikator Program/ Kegiatan/ Sub Kegiatan	Target Akhir Periode RPJMD	Realisasi Capaian RKPD Tahun 2021	Prakiraan Capaian Target RKPD Tahun 2022	Capaian Kinerja dan Kerangka Pendanaan							Kelompok Sasaran	Prakiraan Maju Rencana Tahun 2024		Perangkat Daerah Penanggung Jawab		
						Target 2023		Pagu Indikatif			Lokasi	Sumber Dana		Prioritas			Target	Pagu Indikatif
						Semula	Menjadi	RKPD 2023	APBD 2023	RKPD 2023 Perubahan				Nasional	Daerah			
1 03 10 2.01 08	Rekonstruksi Jalan	Panjang Jalan yang Dilakukan Rekonstruksi Jalan				6.5 KM	6.5 KM	24,522,801,000	20,640,292,040	20,693,287,040	Semua Kab/Kota, Semua Kecamatan Semua Kelurahan	PENDAPATAN ASLI DAERAH (PAD)	Memperkuat Infrastruktur Untuk Mendukung Pengembangan Ekonomi Dan Pelayanan Dasar	1. Peningkatan kualitas infrastruktur perkotaan yang berkelanjutan	Masyarakat Kota Jambi	6.5 KM	21,727,951,392	Dinas Pekerjaan Umum dan Penataan Ruang
1 03 10 2.01 09	Rehabilitasi Jalan	Panjang Jalan yang Direhabilitasi				6.2 KM	9.4 KM	12,689,150,000	16,677,450,000	16,677,450,000	Semua Kab/Kota, Semua Kecamatan Semua Kelurahan	PENDAPATAN ASLI DAERAH (PAD)	Memperkuat Infrastruktur Untuk Mendukung Pengembangan Ekonomi Dan Pelayanan Dasar	1. Peningkatan kualitas infrastruktur perkotaan yang berkelanjutan	Masyarakat Kota Jambi	9.4 KM	24,126,322,500	Dinas Pekerjaan Umum dan Penataan Ruang
1 03 10 2.01 11	Pemeliharaan Rutin Jalan	Panjang Jalan yang Dilakukan Pemeliharaan Secara Rutin				1.5 KM	1.7 KM	3,343,049,000	2,330,524,000	9,369,263,000	Semua Kab/Kota, Semua Kecamatan Semua Kelurahan	PENDAPATAN ASLI DAERAH (PAD)	Memperkuat Infrastruktur Untuk Mendukung Pengembangan Ekonomi Dan Pelayanan Dasar	1. Peningkatan kualitas infrastruktur perkotaan yang berkelanjutan	Masyarakat Kota Jambi	1.7 KM	3,222,726,150	Dinas Pekerjaan Umum dan Penataan Ruang
1 03 10 2.01 16	Penggantian Jembatan	Panjang Jembatan yang Dilakukan Penggantian				30 M	30 M	3,097,500,000	3,097,500,000	3,097,500,000	Semua Kab/Kota, Semua Kecamatan Semua Kelurahan	PENDAPATAN ASLI DAERAH (PAD)	Memperkuat Infrastruktur Untuk Mendukung Pengembangan Ekonomi Dan Pelayanan Dasar	1. Peningkatan kualitas infrastruktur perkotaan yang berkelanjutan	Masyarakat Kota Jambi	30 M	3,252,375,000	Dinas Pekerjaan Umum dan Penataan Ruang
1 03 10 2.01 19	Pemeliharaan Rutin Jembatan	Panjang Jembatan yang Dilakukan Pemeliharaan Secara Rutin				30 M	30 M	207,500,000	207,500,000	207,500,000	Semua Kab/Kota, Semua Kecamatan Semua Kelurahan	PENDAPATAN ASLI DAERAH (PAD)	Memperkuat Infrastruktur Untuk Mendukung Pengembangan Ekonomi Dan Pelayanan Dasar	1. Peningkatan kualitas infrastruktur perkotaan yang berkelanjutan	Masyarakat Kota Jambi	30 M	217,875,000	Dinas Pekerjaan Umum dan Penataan Ruang
1 03 11	PROGRAM PENGEMBANGAN JASA KONSTRUKSI	Peningkatan Kualitas Jasa Konstruksi ke-PU an	Persen		Persen	53 Persen	53 Persen	1,950,000,001	1,900,799,630	1,949,999,927						53 Persen	2,067,293,947	
1 03 11 2.01	Penyelenggaraan Pelatihan Tenaga Terampil Konstruksi	Persentase Tenaga Kerja Konstruksi yang Terlatih dan Bersifikat	Persen		Persen	40 Persen	40 Persen	1,131,020,100	1,126,873,478	1,126,851,017						40 Persen	1,207,365,051	
1 03 11 2.01 04	Pelaksanaan Pelatihan Tenaga Terampil Konstruksi	Jumlah Tenaga Kerja Konstruksi Kualifikasi Jabatan Operator dan Teknisi atau Analis yang Mengikuti Pelatihan				300 Orang	300 Orang	659,554,715	714,789,692	678,406,092	Kota Jambi, Semua Kecamatan Semua Kelurahan	PENDAPATAN ASLI DAERAH (PAD)	Memperkuat Infrastruktur Untuk Mendukung Pengembangan Ekonomi Dan Pelayanan Dasar	1. Peningkatan kualitas infrastruktur perkotaan yang berkelanjutan	Masyarakat Kota Jambi	300 Orang	712,326,397	Dinas Pekerjaan Umum dan Penataan Ruang

**Penetapan Perubahan Rencana Kerja Pemerintah Daerah (RKPD)
Kota Jambi
Tahun 2023**

Kode	Urusan/ Bidang Urusan/ Program/ Kegiatan/ Sub Kegiatan	Indikator Program/ Kegiatan/ Sub Kegiatan	Target Akhir Periode RPJMD	Realisasi Capaian RKPD Tahun 2021	Prakiraan Capaian Target RKPD Tahun 2022	Capaian Kinerja dan Kerangka Pendanaan								Kelompok Sasaran	Prakiraan Maju Rencana Tahun 2024		Perangkat Daerah Penanggung Jawab	
						Target 2023		Pagu Indikatif			Lokasi	Sumber Dana	Prioritas		Target	Pagu Indikatif		
						Semula	Menjadi	RKPD 2023	APBD 2023	RKPD 2023 Perubahan			Nasional					Daerah
1 03 11 2.01 06	Fasilitasi Sertifikasi Tenaga Terampil Konstruksi	Jumlah Tenaga Kerja Konstruksi Kualifikasi Jabatan Operator dan Teknisi atau Analis yang Tersertifikasi				200 Orang	200 Orang	441,116,439	375,434,838	375,434,838	Kota Jambi, Semua Kecamatan Semua Kelurahan	PENDAPATAN ASLI DAERAH (PAD)	Memperkuat Infrastruktur Untuk Mendukung Pengembangan Ekonomi Dan Pelayanan Dasar	1. Peningkatan kualitas infrastruktur perkotaan yang berkelanjutan	Masyarakat Kota Jambi	200 Orang	463,172,261	Dinas Pekerjaan Umum dan Penataan Ruang
1 03 11 2.01 08	Pemantauan dan Evaluasi Kegiatan Pelatihan Tenaga Terampil Konstruksi	Jumlah Dokumen Hasil Pemantauan dan Evaluasi Kegiatan Pelatihan Tenaga Terampil Konstruksi				1 Dokumen	1 Dokumen	30,348,946	36,648,948	73,010,087	Kota Jambi, Semua Kecamatan Semua Kelurahan	PENDAPATAN ASLI DAERAH (PAD)	Memperkuat Infrastruktur Untuk Mendukung Pengembangan Ekonomi Dan Pelayanan Dasar	1. Peningkatan kualitas infrastruktur perkotaan yang berkelanjutan	Masyarakat Kota Jambi	1 Dokumen	31,866,393	Dinas Pekerjaan Umum dan Penataan Ruang
1 03 11 2.02	Penyelenggaraan Jasa Konstruksi Cakupan Daerah Kabupaten/Kota	Persentase Layanan Informasi Jasa Konstruksi	Persen		Persen	100 Persen	100 Persen	539,536,414	497,476,797	546,707,812						100 Persen	566,513,234	
1 03 11 2.02 01	Pengelolaan Operasional Layanan Informasi Jasa Konstruksi	Jumlah Laporan Penyelenggaraan Dukungan Manajemen Sistem Informasi Jasa Konstruksi				1 Laporan	1 Laporan	496,618,930	457,562,930	506,738,982	Kota Jambi, Semua Kecamatan Semua Kelurahan	PENDAPATAN ASLI DAERAH (PAD)		1. Peningkatan kualitas infrastruktur perkotaan yang berkelanjutan	Masyarakat Kota Jambi	1 Laporan	521,449,877	Dinas Pekerjaan Umum dan Penataan Ruang
1 03 11 2.02 06	Penyusunan Data dan Informasi Tenaga Kerja dan Badan Usaha	Jumlah Data dan Informasi Tenaga Kerja dan Badan Usaha				1 Dokumen	1 Dokumen	14,878,412	14,878,415	14,876,792	Kota Jambi, Semua Kecamatan Semua Kelurahan	PENDAPATAN ASLI DAERAH (PAD)		1. Peningkatan kualitas infrastruktur perkotaan yang berkelanjutan	Masyarakat Kota Jambi	1 Dokumen	15,622,332	Dinas Pekerjaan Umum dan Penataan Ruang
1 03 11 2.02 07	Penyusunan Data dan Informasi Ketersediaan/Penggunaan Material dan Peralatan	Jumlah Data dan Informasi Ketersediaan/Penggunaan Material dan Peralatan				1 Dokumen	1 Dokumen	12,823,046	12,823,046	12,823,046	Kota Jambi, Semua Kecamatan Semua Kelurahan	PENDAPATAN ASLI DAERAH (PAD)		2. Peningkatan kualitas sumber daya manusia	Masyarakat Kota Jambi	1 Dokumen	13,464,198	Dinas Pekerjaan Umum dan Penataan Ruang
1 03 11 2.02 09	Penyusunan Data dan Informasi Tertib Penyelenggaraan Pekerjaan Konstruksi	Jumlah Data dan Informasi Tertib Penyelenggaraan Pekerjaan Konstruksi				1 Dokumen	1 Dokumen	15,216,026	12,212,406	12,268,992	Kota Jambi, Semua Kecamatan Semua Kelurahan	PENDAPATAN ASLI DAERAH (PAD)		1. Peningkatan kualitas infrastruktur perkotaan yang berkelanjutan	Masyarakat Kota Jambi	1 Dokumen	15,976,827	Dinas Pekerjaan Umum dan Penataan Ruang
1 03 11 2.03	Penerbitan Izin Usaha Jasa Konstruksi Nasional (Non Kecil dan Kecil)	Persentase Kepatuhan Badan Usaha Jasa Konstruksi	Persen		Persen	28 Persen	28 Persen	102,011,676	102,017,540	102,009,437						28 Persen	107,112,260	
1 03 11 2.03 03	Pembinaan dan Peningkatan Kapasitas Badan Usaha Jasa Konstruksi	Jumlah Peserta yang Mengikuti Pembinaan dan Peningkatan Kapasitas Badan Usaha Jasa Konstruksi				80 Orang	80 Orang	102,011,676	102,017,540	102,009,437	Kota Jambi, Semua Kecamatan Semua Kelurahan	PENDAPATAN ASLI DAERAH (PAD)	Memperkuat Infrastruktur Untuk Mendukung Pengembangan Ekonomi Dan Pelayanan Dasar	1. Peningkatan kualitas infrastruktur perkotaan yang berkelanjutan	Masyarakat Kota Jambi	80 Orang	107,112,260	Dinas Pekerjaan Umum dan Penataan Ruang

**Penetapan Perubahan Rencana Kerja Pemerintah Daerah (RKPD)
Kota Jambi
Tahun 2023**

Kode	Urusan/ Bidang Urusan/ Program/ Kegiatan/ Sub Kegiatan	Indikator Program/ Kegiatan/ Sub Kegiatan	Target Akhir Periode RPJMD	Realisasi Capaian RKPD Tahun 2021	Prakiraan Capaian Target RKPD Tahun 2022	Capaian Kinerja dan Kerangka Pendanaan							Kelompok Sasaran	Prakiraan Maju Rencana Tahun 2024		Perangkat Daerah Penanggung Jawab		
						Target 2023		Pagu Indikatif			Lokasi	Sumber Dana		Prioritas			Target	Pagu Indikatif
						Semula	Menjadi	RKPD 2023	APBD 2023	RKPD 2023 Perubahan				Nasional	Daerah			
1 03 11 2.04	Pengawasan Tertib Usaha, Tertib Penyelenggaraan dan Tertib Pemanfaatan Jasa Konstruksi	Persentase Tertib Penyelenggaraan dan Tertib Pemanfaatan Jasa Konstruksi Ke-PU an	Persen		Persen	16 Persen	16 Persen	177,431,811	174,431,815	174,431,661					16 Persen	186,303,402		
1 03 11 2.04 02	Bimbingan Teknis tentang Tertib Usaha, Tertib Penyelenggaraan, dan Tertib Pemanfaatan Jasa Konstruksi	Jumlah Peserta yang Mengikuti Bimbingan Teknis Tentang Tertib Usaha, Tertib Penyelenggaraan, dan Tertib Pemanfaatan Jasa Konstruksi				100 Orang	100 Orang	148,934,557	148,934,560	143,534,407	Kota Jambi, Semua Kecamatan Semua Kelurahan	PENDAPATAN ASLI DAERAH (PAD)	Memperkuat Infrastruktur Untuk Mendukung Pengembangan Ekonomi Dan Pelayanan Dasar	1. Peningkatan kualitas infrastruktur perkotaan yang berkelanjutan	Masyarakat Kota Jambi	100 Orang	156,381,285	Dinas Pekerjaan Umum dan Penataan Ruang
1 03 11 2.04 03	Pengawasan dan Evaluasi Tertib Usaha, Tertib Penyelenggaraan, dan Tertib Pemanfaatan Jasa Konstruksi	Jumlah Dokumen Pengawasan dan Evaluasi Tertib Usaha, Tertib Penyelenggaraan, dan Tertib Pemanfaatan Jasa Konstruksi				1 Laporan	1 Laporan	28,497,254	25,497,255	30,897,254	Kota Jambi, Semua Kecamatan Semua Kelurahan	PENDAPATAN ASLI DAERAH (PAD)	Memperkuat Infrastruktur Untuk Mendukung Pengembangan Ekonomi Dan Pelayanan Dasar	1. Peningkatan kualitas infrastruktur perkotaan yang berkelanjutan	Masyarakat Kota Jambi	1 Laporan	29,922,117	Dinas Pekerjaan Umum dan Penataan Ruang
1 03 12	PROGRAM PENYELENGGARAAN PENATAAN RUANG	Rasio Ketaatan Terhadap Tata Ruang	Persen		Persen	85 Persen	85 Persen	1,999,999,997	1,924,069,447	1,999,999,447					85 Persen	2,099,999,998		
1 03 12 2.01	Penetapan Rencana Tata Ruang Wilayah (RTRW) dan Rencana Rinci Tata Ruang (RRTR) Kabupaten/Kota	Persentase ketersediaan dokumen Tata Ruang Kota Jambi Untuk Pengendalian Perizinan dan Investasi	Persen		Persen	95 Persen	95 Persen	682,783,271	311,596,018	334,516,018					95 Persen	716,922,435		
1 03 12 2.01 01	Pelaksanaan Persetujuan Substansi, Evaluasi, Konsultasi Evaluasi dan Penetapan RTRW Kabupaten/Kota	Jumlah Dokumen Persetujuan Substansi, Evaluasi dan Penetapan RTRW Kabupaten/Kota				1 Dokumen	1 Dokumen	146,342,850	84,335,160	99,255,160	Kota Jambi, Semua Kecamatan Semua Kelurahan	PENDAPATAN ASLI DAERAH (PAD)	Memperkuat Infrastruktur Untuk Mendukung Pengembangan Ekonomi Dan Pelayanan Dasar	1. Peningkatan kualitas infrastruktur perkotaan yang berkelanjutan	Masyarakat Kota Jambi	1 Dokumen	153,659,993	Dinas Pekerjaan Umum dan Penataan Ruang
1 03 12 2.01 02	Pelaksanaan Persetujuan Substansi, Evaluasi, Konsultasi Evaluasi dan Penetapan RRTR Kabupaten/Kota	Jumlah Dokumen Persetujuan Substansi, Evaluasi dan Penetapan RRTR Kabupaten/Kota				1 Dokumen	1 Dokumen	366,948,500	56,787,550	64,787,550	Kota Jambi, Semua Kecamatan Semua Kelurahan	PENDAPATAN ASLI DAERAH (PAD)	Memperkuat Infrastruktur Untuk Mendukung Pengembangan Ekonomi Dan Pelayanan Dasar	1. Peningkatan kualitas infrastruktur perkotaan yang berkelanjutan	Masyarakat Kota Jambi	1 Dokumen	385,295,925	Dinas Pekerjaan Umum dan Penataan Ruang
1 03 12 2.01 03	Penetapan Kebijakan dalam rangka Pelaksanaan Penataan Ruang	Jumlah Dokumen Kebijakan Perda/Perkada selain RTRW Kabupaten/Kota				1 Dokumen	1 Dokumen	135,414,443	134,777,450	134,777,450	Kota Jambi, Semua Kecamatan Semua Kelurahan	PENDAPATAN ASLI DAERAH (PAD)	Memperkuat Infrastruktur Untuk Mendukung Pengembangan Ekonomi Dan Pelayanan Dasar	1. Peningkatan kualitas infrastruktur perkotaan yang berkelanjutan	Masyarakat Kota Jambi	1 Dokumen	142,185,165	Dinas Pekerjaan Umum dan Penataan Ruang

**Penetapan Perubahan Rencana Kerja Pemerintah Daerah (RKPD)
Kota Jambi
Tahun 2023**

Kode	Urusan/ Bidang Urusan/ Program/ Kegiatan/ Sub Kegiatan	Indikator Program/ Kegiatan/ Sub Kegiatan	Target Akhir Periode RPJMD	Realisasi Capaian RKPD Tahun 2021	Prakiraan Capaian Target RKPD Tahun 2022	Capaian Kinerja dan Kerangka Pendanaan							Kelompok Sasaran	Prakiraan Maju Rencana Tahun 2024		Perangkat Daerah Penanggung Jawab			
						Target 2023		Pagu Indikatif			Lokasi	Sumber Dana		Prioritas			Target	Pagu Indikatif	
						Semula	Menjadi	RKPD 2023	APBD 2023	RKPD 2023 Perubahan				Nasional	Daerah				
1 03 12 2.01 04	Sosialisasi Kebijakan dan Peraturan Perundang-undangan Bidang Penataan Ruang	Jumlah Dokumen Sosialisasi Kebijakan dan Peraturan Perundang-undangan Bidang Penataan ruang				1 Dokumen	1 Dokumen	34,077,478	35,695,858	35,695,858	Kota Jambi, Semua Kecamatan Semua Kelurahan	PENDAPATAN ASLI DAERAH (PAD)	Memperkuat Infrastruktur Untuk Mendukung Pengembangan Ekonomi Dan Pelayanan Dasar	1. Peningkatan kualitas infrastruktur perkotaan yang berkelanjutan	Masyarakat Kota Jambi	1 Dokumen	35,781,352	Dinas Pekerjaan Umum dan Penataan Ruang	
1 03 12 2.03	Koordinasi dan Sinkronisasi Pemanfaatan Ruang Daerah Kabupaten/Kota	Persentase kesesuaian rencana pembangunan untuk investasi dengan Rencana Tata Ruang Kota Jambi	Persen		Persen	87.5 Persen	87.5 Persen	393,779,714	713,324,241	726,822,241						87.5 Persen	413,468,700		
1 03 12 2.03 01	Koordinasi dan Sinkronisasi Pemanfaatan Ruang untuk Investasi dan Pembangunan Daerah	Jumlah Dokumen Koordinasi dan Sinkronisasi Pemanfaatan Ruang untuk Investasi dan Pembangunan Daerah				10 Dokumen	10 Dokumen	274,927,200	281,429,200	294,927,200	Kota Jambi, Semua Kecamatan Semua Kelurahan	PENDAPATAN ASLI DAERAH (PAD)		1. Peningkatan kualitas infrastruktur perkotaan yang berkelanjutan	Masyarakat Kota Jambi	10 Dokumen	288,673,560	Dinas Pekerjaan Umum dan Penataan Ruang	
1 03 12 2.03 02	Sistem Informasi Penataan Ruang	Jumlah Data dan Informasi yang Dihasilkan dari Sistem Informasi Penataan Ruang				1 Dokumen	1 Dokumen	118,852,514	431,895,041	431,895,041	Kota Jambi, Semua Kecamatan Semua Kelurahan	PENDAPATAN ASLI DAERAH (PAD)		1. Peningkatan kualitas infrastruktur perkotaan yang berkelanjutan	Masyarakat Kota Jambi	1 Dokumen	124,795,140	Dinas Pekerjaan Umum dan Penataan Ruang	
1 03 12 2.04	Koordinasi dan Sinkronisasi Pengendalian Pemanfaatan Ruang Daerah Kabupaten/Kota	Persentase Kegiatan Pemanfaatan Ruang sesuai dengan Tata Ruang Kota Jambi	Persen		Persen	76 Persen	76 Persen	923,437,012	899,149,188	938,661,188						76 Persen	969,608,863		
1 03 12 2.04 01	Koordinasi dan Sinkronisasi Pemberian Insentif dan Disinsentif Bidang Penataan Ruang	Jumlah Dokumen Koordinasi dan Sinkronisasi Pemberian Insentif dan Disinsentif Bidang Penataan Ruang				6 Dokumen	6 Dokumen	101,700,000	101,700,000	101,700,000	Kota Jambi, Semua Kecamatan Semua Kelurahan	PENDAPATAN ASLI DAERAH (PAD)		1. Peningkatan kualitas infrastruktur perkotaan yang berkelanjutan	Masyarakat Kota Jambi	6 Dokumen	106,785,000	Dinas Pekerjaan Umum dan Penataan Ruang	
1 03 12 2.04 02	Koordinasi dan Sinkronisasi Penertiban dan Penegakan Hukum Bidang Penataan Ruang	Jumlah Dokumen Koordinasi dan Sinkronisasi Penertiban dan Penegakan Hukum Bidang Penataan Ruang				12 Dokumen	12 Dokumen	709,487,012	685,199,188	724,711,188	Kota Jambi, Semua Kecamatan Semua Kelurahan	PENDAPATAN ASLI DAERAH (PAD)		1. Peningkatan kualitas infrastruktur perkotaan yang berkelanjutan	Masyarakat Kota Jambi	12 Dokumen	744,961,363	Dinas Pekerjaan Umum dan Penataan Ruang	
1 03 12 2.04 04	Koordinasi Pelaksanaan Penataan Ruang	Jumlah Dokumen Koordinasi Pelaksanaan Penataan Ruang				1 Dokumen	1 Dokumen	112,250,000	112,250,000	112,250,000	Kota Jambi, Semua Kecamatan Semua Kelurahan	PENDAPATAN ASLI DAERAH (PAD)		1. Peningkatan kualitas infrastruktur perkotaan yang berkelanjutan	Masyarakat Kota Jambi	1 Dokumen	117,862,500	Dinas Pekerjaan Umum dan Penataan Ruang	
1	URUSAN PEMERINTAHAN WAJIB YANG BERKAITAN DENGAN PELAYANAN DASAR																		
1 04	URUSAN PEMERINTAHAN BIDANG PERUMAHAN DAN KAWASAN PERMUKIMAN								33,575,000,000	34,556,500,000	39,923,980,362							60,397,175,874	

**Penetapan Perubahan Rencana Kerja Pemerintah Daerah (RKPD)
Kota Jambi
Tahun 2023**

Kode	Urusan/ Bidang Urusan/ Program/ Kegiatan/ Sub Kegiatan	Indikator Program/ Kegiatan/ Sub Kegiatan	Target Akhir Periode RPJMD	Realisasi Capaian RKPD Tahun 2021	Prakiraan Capaian Target RKPD Tahun 2022	Capaian Kinerja dan Kerangka Pendanaan							Kelompok Sasaran	Prakiraan Maju Rencana Tahun 2024		Perangkat Daerah Penanggung Jawab		
						Target 2023		Pagu Indikatif			Lokasi	Sumber Dana		Prioritas			Target	Pagu Indikatif
						Semula	Menjadi	RKPD 2023	APBD 2023	RKPD 2023 Perubahan				Nasional	Daerah			
1 04 01	PROGRAM PENUNJANG URUSAN PEMERINTAHAN DAERAH KABUPATEN/KOTA	Indeks Reformasi Birokrasi Perangkat Daerah	Nilai		Nilai	BB Nilai	BB Nilai	6,115,296,992	7,287,502,434	7,254,982,796				BB Nilai	8,138,321,431			
1 04 01	2.01	Perencanaan, Penganggaran, dan Evaluasi Kinerja Perangkat Daerah	Nilai AKIP	Nilai	Nilai	83 Nilai	83 Nilai	119,807,040	113,490,240	113,490,240				83 Nilai	132,463,386			
1 04 01	2.01 01	Penyusunan Dokumen Perencanaan Perangkat Daerah	Jumlah Dokumen Perencanaan Perangkat Daerah			7 Dokumen	7 Dokumen	77,468,350	71,151,550	71,151,550	Kota Jambi, Kota Baru, Paal Lima	PENDAPATAN ASLI DAERAH (PAD)	Memperkuat Infrastruktur Untuk Mendukung Pengembangan Ekonomi Dan Pelayanan Dasar	1. Peningkatan kualitas infrastruktur perkotaan yang berkelanjutan	Dinas Perumahan Rakyat dan Kawasan Perumahan	7 Dokumen	88,497,662	Dinas Perumahan Rakyat dan Kawasan Perumahan
1 04 01	2.01 07	Evaluasi Kinerja Perangkat Daerah	Jumlah Laporan Evaluasi Kinerja Perangkat Daerah			1 Laporan	1 Laporan	42,338,690	42,338,690	42,338,690	Kota Jambi, Kota Baru, Paal Lima	PENDAPATAN ASLI DAERAH (PAD)	Memperkuat Infrastruktur Untuk Mendukung Pengembangan Ekonomi Dan Pelayanan Dasar	1. Peningkatan kualitas infrastruktur perkotaan yang berkelanjutan	Dinas Perumahan Rakyat dan Kawasan Perumahan	1 Laporan	43,965,724	Dinas Perumahan Rakyat dan Kawasan Perumahan
1 04 01	2.02	Administrasi Keuangan Perangkat Daerah	Tertib Administrasi Keuangan	Persen	Persen	100 Persen	100 Persen	4,412,548,555	5,109,756,053	5,077,236,415				100 Persen	5,739,913,881			
1 04 01	2.02 01	Penyediaan Gaji dan Tunjangan ASN	Jumlah Orang yang Menerima Gaji dan Tunjangan ASN			40 Orang/bulan	40 Orang/bulan	3,991,160,335	4,704,027,833	4,671,508,195	Kota Jambi, Kota Baru, Paal Lima	PENDAPATAN ASLI DAERAH (PAD)	Memperkuat Ketahanan Ekonomi Untuk Pertumbuhan Yang Berkeadilan	1. Peningkatan kualitas infrastruktur perkotaan yang berkelanjutan	Dinas Perumahan Rakyat dan Kawasan Perumahan	40 Orang/bulan	5,242,775,712	Dinas Perumahan Rakyat dan Kawasan Perumahan
1 04 01	2.02 03	Pelaksanaan Penatausahaan dan Pengujian/Verifikasi Keuangan SKPD	Jumlah Dokumen Penatausahaan dan Pengujian/Verifikasi Keuangan SKPD			2500 Dokumen	2500 Dokumen	384,452,800	368,792,800	368,792,800	Kota Jambi, Kota Baru, Paal Lima	PENDAPATAN ASLI DAERAH (PAD)	Memperkuat Ketahanan Ekonomi Untuk Pertumbuhan Yang Berkeadilan	1. Peningkatan kualitas infrastruktur perkotaan yang berkelanjutan	Dinas Perumahan Rakyat dan Kawasan Perumahan	2500 Dokumen	451,792,880	Dinas Perumahan Rakyat dan Kawasan Perumahan
1 04 01	2.02 07	Koordinasi dan Penyusunan Laporan Keuangan Bulanan/ Triwulanan/ Semesteran SKPD	Jumlah Laporan Keuangan Bulanan/ Triwulanan/ Semesteran SKPD dan Laporan Koordinasi Penyusunan Keuangan Bulanan/Triwulanan/Semesteran SKPD			12 Laporan	12 Laporan	36,935,420	36,935,420	36,935,420	Kota Jambi, Kota Baru, Paal Lima	PENDAPATAN ASLI DAERAH (PAD)	Memperkuat Ketahanan Ekonomi Untuk Pertumbuhan Yang Berkeadilan	1. Peningkatan kualitas infrastruktur perkotaan yang berkelanjutan	Dinas Perumahan Rakyat dan Kawasan Perumahan	12 Laporan	45,345,289	Dinas Perumahan Rakyat dan Kawasan Perumahan
1 04 01	2.05	Administrasi Kepegawaian Perangkat Daerah	Indeks Profesionalitas ASN Perangkat Daerah	Persen	Persen	100 Persen	100 Persen	72,937,000	72,937,000	72,937,000				100 Persen	82,885,000			

**Penetapan Perubahan Rencana Kerja Pemerintah Daerah (RKPD)
Kota Jambi
Tahun 2023**

Kode	Urusan/ Bidang Urusan/ Program/ Kegiatan/ Sub Kegiatan	Indikator Program/ Kegiatan/ Sub Kegiatan	Target Akhir Periode RPJMD	Realisasi Capaian RKPD Tahun 2021	Prakiraan Capaian Target RKPD Tahun 2022	Capaian Kinerja dan Kerangka Pendanaan								Kelompok Sasaran	Prakiraan Maju Rencana Tahun 2024		Perangkat Daerah Penanggung Jawab	
						Target 2023		Pagu Indikatif			Lokasi	Sumber Dana	Prioritas		Target	Pagu Indikatif		
						Semula	Menjadi	RKPD 2023	APBD 2023	RKPD 2023 Perubahan			Nasional					Daerah
1.04.01.2.05.02	Pengadaan Pakaian Dinas beserta Atribut Kelengkapannya	Jumlah Paket Pakaian Dinas beserta Atribut Kelengkapan				81 Paket	81 Paket	62,937,000	62,937,000	62,937,000	Kota Jambi, Kota Baru, Paal Lima	PENDAPATAN ASLI DAERAH (PAD)	Memperkuat Infrastruktur Untuk Mendukung Pengembangan Ekonomi Dan Pelayanan Dasar	1. Peningkatan kualitas infrastruktur perkotaan yang berkelanjutan	Dinas Perumahan Rakyat dan Kawasan Permukiman	81 Paket	70,785,000	Dinas Perumahan Rakyat dan Kawasan Permukiman
1.04.01.2.05.11	Bimbingan Teknis Implementasi Peraturan Perundang-Undangan	Jumlah Orang yang Mengikuti Bimbingan Teknis Implementasi Peraturan Perundang-Undangan				2 Orang	2 Orang	10,000,000	10,000,000	10,000,000	Kota Jambi, Kota Baru, Paal Lima	PENDAPATAN ASLI DAERAH (PAD)	Memperkuat Infrastruktur Untuk Mendukung Pengembangan Ekonomi Dan Pelayanan Dasar	1. Peningkatan kualitas infrastruktur perkotaan yang berkelanjutan	Dinas Perumahan Rakyat dan Kawasan Permukiman	2 Orang	12,100,000	Dinas Perumahan Rakyat dan Kawasan Permukiman
1.04.01.2.06	Administrasi Umum Perangkat Daerah	Tertib Pengelolaan Administrasi Umum	Persen		Persen	100 Persen	100 Persen	442,324,124	442,323,574	442,323,574						100 Persen	504,349,098	
1.04.01.2.06.01	Penyediaan Komponen Instalasi Listrik/Penerangan Bangunan Kantor	Jumlah Paket Komponen Instalasi Listrik/Penerangan Bangunan Kantor yang Disediakan				1 Paket	1 Paket	6,175,485	6,175,485	6,175,485	Kota Jambi, Kota Baru, Paal Lima	PENDAPATAN ASLI DAERAH (PAD)	Memperkuat Infrastruktur Untuk Mendukung Pengembangan Ekonomi Dan Pelayanan Dasar	1. Peningkatan kualitas infrastruktur perkotaan yang berkelanjutan	Dinas Perumahan Rakyat dan Kawasan Permukiman	1 Paket	11,720,886	Dinas Perumahan Rakyat dan Kawasan Permukiman
1.04.01.2.06.02	Penyediaan Peralatan dan Perlengkapan Kantor	Jumlah Paket Peralatan dan Perlengkapan Kantor yang Disediakan				1 Paket	1 Paket	182,133,680	182,133,680	182,133,680	Kota Jambi, Kota Baru, Paal Lima	PENDAPATAN ASLI DAERAH (PAD)	Memperkuat Infrastruktur Untuk Mendukung Pengembangan Ekonomi Dan Pelayanan Dasar	1. Peningkatan kualitas infrastruktur perkotaan yang berkelanjutan	Dinas Perumahan Rakyat dan Kawasan Permukiman	1 Paket	233,935,653	Dinas Perumahan Rakyat dan Kawasan Permukiman
1.04.01.2.06.05	Penyediaan Barang Cetak dan Penggandaan	Jumlah Paket Barang Cetak dan Penggandaan yang Disediakan				1 Paket	1 Paket	33,307,659	33,307,659	33,307,659	Kota Jambi, Kota Baru, Paal Lima	PENDAPATAN ASLI DAERAH (PAD)	Memperkuat Infrastruktur Untuk Mendukung Pengembangan Ekonomi Dan Pelayanan Dasar	1. Peningkatan kualitas infrastruktur perkotaan yang berkelanjutan	Dinas Perumahan Rakyat dan Kawasan Permukiman	1 Paket	45,833,291	Dinas Perumahan Rakyat dan Kawasan Permukiman
1.04.01.2.06.08	Fasilitasi Kunjungan Tamu	Jumlah Laporan Fasilitasi Kunjungan Tamu				5 Laporan	5 Laporan	11,863,125	11,863,125	11,863,125	Kota Jambi, Kota Baru, Paal Lima	PENDAPATAN ASLI DAERAH (PAD)	Memperkuat Infrastruktur Untuk Mendukung Pengembangan Ekonomi Dan Pelayanan Dasar	1. Peningkatan kualitas infrastruktur perkotaan yang berkelanjutan	Dinas Perumahan Rakyat dan Kawasan Permukiman	5 Laporan	6,987,750	Dinas Perumahan Rakyat dan Kawasan Permukiman
1.04.01.2.06.09	Penyelenggaraan Rapat Koordinasi dan Konsultasi SKPD	Jumlah Laporan Penyelenggaraan Rapat Koordinasi dan Konsultasi SKPD				30 Laporan	30 Laporan	208,844,175	208,843,625	208,843,625	Kota Jambi, Kota Baru, Paal Lima	PENDAPATAN ASLI DAERAH (PAD)	Memperkuat Infrastruktur Untuk Mendukung Pengembangan Ekonomi Dan Pelayanan Dasar	1. Peningkatan kualitas infrastruktur perkotaan yang berkelanjutan	Dinas Perumahan Rakyat dan Kawasan Permukiman	30 Laporan	205,871,518	Dinas Perumahan Rakyat dan Kawasan Permukiman

**Penetapan Perubahan Rencana Kerja Pemerintah Daerah (RKPD)
Kota Jambi
Tahun 2023**

Kode	Urusan/ Bidang Urusan/ Program/ Kegiatan/ Sub Kegiatan	Indikator Program/ Kegiatan/ Sub Kegiatan	Target Akhir Periode RPJMD	Realisasi Capaian RKPD Tahun 2021	Prakiraan Capaian Target RKPD Tahun 2022	Capaian Kinerja dan Kerangka Pendanaan							Kelompok Sasaran	Prakiraan Maju Rencana Tahun 2024		Perangkat Daerah Penanggung Jawab		
						Target 2023		Pagu Indikatif			Lokasi	Sumber Dana		Prioritas			Target	Pagu Indikatif
						Semula	Menjadi	RKPD 2023	APBD 2023	RKPD 2023 Perubahan				Nasional	Daerah			
1 04 01 2.07	Pengadaan Barang Milik Daerah Penunjang Urusan Pemerintah Daerah	Tertib Pengadaan Barang Milik Daerah	Persen		Persen	100 Persen	100 Persen	106,823,973	588,139,267	588,139,267					100 Persen	711,668,980		
1 04 01 2.07 01	Pengadaan Kendaraan Perorangan Dinas atau Kendaraan Dinas Jabatan	Jumlah Unit Kendaraan Perorangan Dinas atau Kendaraan Dinas Jabatan yang Disediakan				1 Unit	1 Unit	0	475,000,000	475,000,000	Kota Jambi, Kota Baru, Paal Lima	PENDAPATAN ASLI DAERAH (PAD)	1. Peningkatan kualitas infrastruktur perkotaan yang berkelanjutan	Dinas Perumahan Rakyat dan Kawasan Permukiman	1 Unit	522,500,000	Dinas Perumahan Rakyat dan Kawasan Permukiman	
1 04 01 2.07 05	Pengadaan Mebel	Jumlah Paket Mebel yang Disediakan				17 Paket	17 Paket	41,291,996	41,291,996	41,291,996	Kota Jamb, Semua Kecamatan, Semua Kelurahan	PENDAPATAN ASLI DAERAH (PAD)	Memperkuat Infrastruktur Untuk Mendukung Pengembangan Ekonomi Dan Pelayanan Dasar	1. Peningkatan kualitas infrastruktur perkotaan yang berkelanjutan	Dinas Perumahan Rakyat dan Kawasan Permukiman	17 Paket	71,598,120	Dinas Perumahan Rakyat dan Kawasan Permukiman
1 04 01 2.07 06	Pengadaan Peralatan dan Mesin Lainnya	Jumlah Unit Peralatan dan Mesin Lainnya yang Disediakan				7 Unit	7 Unit	45,350,159	51,665,453	51,665,453	Kota Jambi, Kota Baru, Paal Lima	PENDAPATAN ASLI DAERAH (PAD)	Memperkuat Infrastruktur Untuk Mendukung Pengembangan Ekonomi Dan Pelayanan Dasar	1. Peningkatan kualitas infrastruktur perkotaan yang berkelanjutan	Dinas Perumahan Rakyat dan Kawasan Permukiman	7 Unit	98,187,870	Dinas Perumahan Rakyat dan Kawasan Permukiman
1 04 01 2.07 07	Pengadaan Aset Tetap Lainnya	Jumlah Unit Aset Tetap Lainnya yang Disediakan				1 Unit	1 Unit	20,181,818	20,181,818	20,181,818	Kota Jambi, Kota Baru, Paal Lima	PENDAPATAN ASLI DAERAH (PAD)	Memperkuat Infrastruktur Untuk Mendukung Pengembangan Ekonomi Dan Pelayanan Dasar	1. Peningkatan kualitas infrastruktur perkotaan yang berkelanjutan	Dinas Perumahan Rakyat dan Kawasan Permukiman	1 Unit	19,382,990	Dinas Perumahan Rakyat dan Kawasan Permukiman
1 04 01 2.08	Penyediaan Jasa Penunjang Urusan Pemerintahan Daerah	Tertib Penyediaan Jasa Penunjang Urusan Pemerintah Daerah	Persen		Persen	100 Persen	100 Persen	190,374,400	190,374,400	190,374,400					100 Persen	216,716,236		
1 04 01 2.08 01	Penyediaan Jasa Surat Menyurat	Jumlah Surat Menyurat				2700 surat	2700 surat	42,629,600	42,629,600	42,629,600	Kota Jambi, Kota Baru, Paal Lima	PENDAPATAN ASLI DAERAH (PAD)	Memperkuat Infrastruktur Untuk Mendukung Pengembangan Ekonomi Dan Pelayanan Dasar	1. Peningkatan kualitas infrastruktur perkotaan yang berkelanjutan	Dinas Perumahan Rakyat dan Kawasan Permukiman	2700 surat	52,414,296	Dinas Perumahan Rakyat dan Kawasan Permukiman
1 04 01 2.08 02	Penyediaan Jasa Komunikasi, Sumber Daya Air dan Listrik	Jumlah Laporan Penyediaan Jasa Komunikasi, Sumber Daya Air dan Listrik yang Disediakan				12 Laporan	12 Laporan	147,744,800	147,744,800	147,744,800	Kota Jambi, Kota Baru, Paal Lima	PENDAPATAN ASLI DAERAH (PAD)	Memperkuat Infrastruktur Untuk Mendukung Pengembangan Ekonomi Dan Pelayanan Dasar	1. Peningkatan kualitas infrastruktur perkotaan yang berkelanjutan	Dinas Perumahan Rakyat dan Kawasan Permukiman	12 Laporan	164,301,940	Dinas Perumahan Rakyat dan Kawasan Permukiman

**Penetapan Perubahan Rencana Kerja Pemerintah Daerah (RKPD)
Kota Jambi
Tahun 2023**

Kode	Urusan/ Bidang Urusan/ Program/ Kegiatan/ Sub Kegiatan	Indikator Program/ Kegiatan/ Sub Kegiatan	Target Akhir Periode RPJMD	Realisasi Capaian RKPD Tahun 2021	Prakiraan Capaian Target RKPD Tahun 2022	Capaian Kinerja dan Kerangka Pendanaan							Kelompok Sasaran	Prakiraan Maju Rencana Tahun 2024		Perangkat Daerah Penanggung Jawab		
						Target 2023		Pagu Indikatif			Lokasi	Sumber Dana		Prioritas			Target	Pagu Indikatif
						Semula	Menjadi	RKPD 2023	APBD 2023	RKPD 2023 Perubahan				Nasional	Daerah			
1 04 01 2.09	Pemeliharaan Barang Milik Daerah Penunjang Urusan Pemerintahan Daerah	Tertib Pemeliharaan Barang Milik Daerah	Persen		Persen	100 Persen	100 Persen	770,481,900	770,481,900	770,481,900					100 Persen	750,324,850		
1 04 01 2.09 02	Penyediaan Jasa Pemeliharaan, Biaya Pemeliharaan, Pajak dan Perizinan Kendaraan Dinas Operasional atau Lapangan	Jumlah Kendaraan Dinas Operasional atau Lapangan yang Dipelihara dan dibayarkan Pajak dan Perizinannya				29 Unit	29 Unit	378,868,800	378,868,800	378,868,800	Kota Jambi, Kota Baru, Paal Lima	PENDAPATAN ASLI DAERAH (PAD)	Memperkuat Infrastruktur Untuk Mendukung Pengembangan Ekonomi Dan Pelayanan Dasar	1. Peningkatan kualitas infrastruktur perkotaan yang berkelanjutan	Dinas Perumahan Rakyat dan Kawasan Perumahan	29 Unit	437,843,340	Dinas Perumahan Rakyat dan Kawasan Perumahan
1 04 01 2.09 06	Pemeliharaan Peralatan dan Mesin Lainnya	Jumlah Peralatan dan Mesin Lainnya yang Dipelihara				89 Unit	89 Unit	64,613,100	64,613,100	64,613,100	Kota Jambi, Kota Baru, Paal Lima	PENDAPATAN ASLI DAERAH (PAD)	Memperkuat Infrastruktur Untuk Mendukung Pengembangan Ekonomi Dan Pelayanan Dasar	1. Peningkatan kualitas infrastruktur perkotaan yang berkelanjutan	Dinas Perumahan Rakyat dan Kawasan Perumahan	89 Unit	77,477,510	Dinas Perumahan Rakyat dan Kawasan Perumahan
1 04 01 2.09 09	Pemeliharaan/Reh abilitasi Gedung Kantor dan Bangunan Lainnya	Jumlah Gedung Kantor dan Bangunan Lainnya yang Dipelihara/Direhabilitasi				1 Unit	1 Unit	327,000,000	327,000,000	327,000,000	Kota Jambi, Kota Baru, Paal Lima	PENDAPATAN ASLI DAERAH (PAD)	Memperkuat Infrastruktur Untuk Mendukung Pengembangan Ekonomi Dan Pelayanan Dasar	1. Peningkatan kualitas infrastruktur perkotaan yang berkelanjutan	Dinas Perumahan Rakyat dan Kawasan Perumahan	1 Unit	235,004,000	Dinas Perumahan Rakyat dan Kawasan Perumahan
1 04 02	PROGRAM PENGEMBANGAN PERUMAHAN	Penyediaan Rumah Layak Huni Bagi MBR	Persen		Persen		65 Persen	602,943,199	605,740,144	605,740,144					65 Persen	845,933,760		
1 04 02 2.03	Pembangunan dan Rehabilitasi Rumah Korban Bencana atau Relokasi Program Kabupaten/Kota	Meningkatnya Rehabilitasi Rumah Korban Bencana	Persen		Persen	100 Persen	100 Persen	100,000,000	100,000,000	100,000,000					100 Persen	183,150,000		
1 04 02 2.03 01	Rehabilitasi Rumah bagi Korban Bencana	Jumlah Rumah Korban Bencana Kabupaten/Kota yang Terehabilitasi				10 Unit Rumah	10 Unit Rumah	100,000,000	100,000,000	100,000,000	Kota Jambi, Kota Baru, Paal Lima	PENDAPATAN ASLI DAERAH (PAD)	Memperkuat Infrastruktur Untuk Mendukung Pengembangan Ekonomi Dan Pelayanan Dasar	1. Peningkatan kualitas infrastruktur perkotaan yang berkelanjutan	Dinas Perumahan Rakyat dan Kawasan Perumahan	10 Unit Rumah	183,150,000	Dinas Perumahan Rakyat dan Kawasan Perumahan
1 04 02 2.05	Pembinaan Pengelolaan Rumah Susun Umum dan/atau Rumah Khusus	Meningkatnya Pengelolaan Rumah Susun	Persen		Persen	100 Persen	100 Persen	260,077,232	261,939,112	261,939,112					100 Persen	373,370,907		
1 04 02 2.05 02	Penatausahaan Pemanfaatan Rumah Susun Umum dan/atau Rumah Khusus	Jumlah Dokumen Pemanfaatan Rumah Susun Umum dan/atau Rumah Khusus				1 Dokumen	1 Dokumen	260,077,232	261,939,112	261,939,112	Kota Jambi, Kota Baru, Paal Lima	PENDAPATAN ASLI DAERAH (PAD)	Memperkuat Infrastruktur Untuk Mendukung Pengembangan Ekonomi Dan Pelayanan Dasar	1. Peningkatan kualitas infrastruktur perkotaan yang berkelanjutan	Dinas Perumahan Rakyat dan Kawasan Perumahan	1 Dokumen	373,370,907	Dinas Perumahan Rakyat dan Kawasan Perumahan

**Penetapan Perubahan Rencana Kerja Pemerintah Daerah (RKPD)
Kota Jambi
Tahun 2023**

Kode	Urusan/ Bidang Urusan/ Program/ Kegiatan/ Sub Kegiatan	Indikator Program/ Kegiatan/ Sub Kegiatan	Target Akhir Periode RPJMD	Realisasi Capaian RKPD Tahun 2021	Prakiraan Capaian Target RKPD Tahun 2022	Capaian Kinerja dan Kerangka Pendanaan					Kelompok Sasaran	Prakiraan Maju Rencana Tahun 2024		Perangkat Daerah Penanggung Jawab				
						Target 2023		Pagu Indikatif				Lokasi	Sumber Dana		Prioritas		Target	Pagu Indikatif
						Semula	Menjadi	RKPD 2023	APBD 2023	RKPD 2023 Perubahan					Nasional	Daerah		
1 04 02 2.06	Penerbitan Izin Pembangunan dan Pengembangan Perumahan	Persentase Penerbitan Izin Pembangunan dan Pengembangan Perumahan	Persen		Persen	100 Persen	100 Persen	242,865,967	243,801,032	243,801,032				100 Persen	289,412,853			
1 04 02 2.06 01	Fasilitasi Pemenuhan Komitmen Penerbitan Izin Pembangunan dan Pengembangan Perumahan Terintegrasi Secara Elektronik	Jumlah Dokumen Kesepakatan dengan Pengembang/Pelaku Pembangunan Rumah untuk Penerbitan izin Pembangunan dan Pengembangan Perumahan Terintegrasi Secara Elektronik				40 Dokumen	40 Dokumen	83,840,973	83,689,825	83,689,825	Kota Jambi, Kota Baru, Paal Lima	PENDAPATAN ASLI DAERAH (PAD)	Memperkuat Infrastruktur Untuk Mendukung Pengembangan Ekonomi Dan Pelayanan Dasar	1. Peningkatan kualitas infrastruktur perkotaan yang berkelanjutan	Dinas Perumahan Rakyat dan Kawasan Permukiman	40 Dokumen	84,541,573	Dinas Perumahan Rakyat dan Kawasan Permukiman
1 04 02 2.06 03	Koordinasi dan Sinkronisasi Pengendalian Pembangunan dan Pengembangan Perumahan	Jumlah Laporan Hasil Koordinasi dan Sinkronisasi Pengendalian Pembangunan dan Pengembangan Perumahan				40 Laporan	40 Laporan	159,024,994	160,111,207	160,111,207	Kota Jambi, Kota Baru, Paal Lima	PENDAPATAN ASLI DAERAH (PAD)	Memperkuat Infrastruktur Untuk Mendukung Pengembangan Ekonomi Dan Pelayanan Dasar	1. Peningkatan kualitas infrastruktur perkotaan yang berkelanjutan	Dinas Perumahan Rakyat dan Kawasan Permukiman	40 Laporan	204,871,280	Dinas Perumahan Rakyat dan Kawasan Permukiman
1 04 03	PROGRAM KAWASAN PERMUKIMAN	Persentase Rumah Tidak Layak Huni yang Tertangani	Persen		Persen		33,97 Persen	2,266,935,470	2,346,929,150	2,346,929,150					33,97 Persen	10,039,562,549		
1 04 03 2.01	Penerbitan Izin Pembangunan dan Pengembangan Kawasan Permukiman	Peningkatan Kualitas Kawasan Permukiman serta Permukiman Kumuh	Persen		Persen	100 Persen	100 Persen	423,620,160	423,620,160	423,620,160					100 Persen	1,528,935,155		
1 04 03 2.01 02	Penyusunan dan/atau Review serta Legalisasi Rencana Pembangunan dan Pengembangan Kawasan Permukiman dan Permukiman Kumuh	Jumlah Dokumen Rencana Pembangunan dan Pengembangan Kawasan Permukiman dan Permukiman Kumuh yang Tersusun dan/atau Tereview serta Terlegalisasi				3 Dokumen	3 Dokumen	391,445,210	391,445,210	391,445,210	Kota Jambi, Kota Baru, Paal Lima	PENDAPATAN ASLI DAERAH (PAD)	Memperkuat Infrastruktur Untuk Mendukung Pengembangan Ekonomi Dan Pelayanan Dasar	1. Peningkatan kualitas infrastruktur perkotaan yang berkelanjutan	Dinas Perumahan Rakyat dan Kawasan Permukiman	3 Dokumen	1,481,924,675	Dinas Perumahan Rakyat dan Kawasan Permukiman
1 04 03 2.01 03	Koordinasi dan Sinkronisasi Pengendalian Pembangunan dan Pengembangan Kawasan Permukiman dan Permukiman Kumuh	Jumlah Laporan Hasil Koordinasi dan Sinkronisasi Pengendalian Pembangunan dan Pengembangan Kawasan Permukiman dan Permukiman Kumuh				2 Laporan	2 Laporan	32,174,950	32,174,950	32,174,950	Kota Jambi, Kota Baru, Paal Lima	PENDAPATAN ASLI DAERAH (PAD)	Memperkuat Infrastruktur Untuk Mendukung Pengembangan Ekonomi Dan Pelayanan Dasar	1. Peningkatan kualitas infrastruktur perkotaan yang berkelanjutan	Dinas Perumahan Rakyat dan Kawasan Permukiman	2 Laporan	47,010,480	Dinas Perumahan Rakyat dan Kawasan Permukiman
1 04 03 2.02	Penataan dan Peningkatan Kualitas Kawasan Permukiman Kumuh dengan Luas di Bawah 10 (Sepuluh) Ha	Persentase Permukiman Kumuh yang Tertangani	Persen		Persen	75.78 Persen	100 Persen	55,771,330	55,771,330	55,771,330					100 Persen	58,109,803		

**Penetapan Perubahan Rencana Kerja Pemerintah Daerah (RKPD)
Kota Jambi
Tahun 2023**

Kode	Urusan/ Bidang Urusan/ Program/ Kegiatan/ Sub Kegiatan	Indikator Program/ Kegiatan/ Sub Kegiatan	Target Akhir Periode RPJMD	Realisasi Capaian RKPD Tahun 2021	Prakiraan Capaian Target RKPD Tahun 2022	Capaian Kinerja dan Kerangka Pendanaan								Kelompok Sasaran	Prakiraan Maju Rencana Tahun 2024		Perangkat Daerah Penanggung Jawab	
						Target 2023		Pagu Indikatif			Lokasi	Sumber Dana	Prioritas		Target	Pagu Indikatif		
						Semula	Menjadi	RKPD 2023	APBD 2023	RKPD 2023 Perubahan			Nasional					Daerah
1.04.03.2.02.05	Koordinasi dan Sinkronisasi Pengendalian Penataan Pemugaran/Peremajaan Permukiman Kumuh	Jumlah Laporan Hasil Koordinasi dan Sinkronisasi Pengendalian Penataan Pemugaran/Peremajaan Permukiman Kumuh				5 Laporan	5 Laporan	55,771,330	55,771,330	55,771,330	Kota Jambi, Kota Baru, Paal Lima	PENDAPATAN ASLI DAERAH (PAD)	Memperkuat Infrastruktur Untuk Mendukung Pengembangan Ekonomi Dan Pelayanan Dasar	1. Peningkatan kualitas infrastruktur perkotaan yang berkelanjutan	Dinas Perumahan Rakyat dan Kawasan Permukiman	5 Laporan	58,109,803	Dinas Perumahan Rakyat dan Kawasan Permukiman
1.04.03.2.03	Peningkatan Kualitas Kawasan Permukiman Kumuh dengan Luas di Bawah 10 (Sepuluh) Ha	Persentase Rumah Tidak Layak Huni yang Tertangani	Persen		Persen	33.97 Persen	33.97 Persen	1,787,543,980	1,867,537,660	1,867,537,660						33.97 Persen	8,452,517,591	
1.04.03.2.03.02	Perbaikan Rumah Tidak Layak Huni	Jumlah Rumah Tidak Layak Huni yang Diperbaiki				74 Unit Rumah	74 Unit Rumah	1,787,543,980	1,867,537,660	1,867,537,660	Kota Jambi, Kota Baru, Paal Lima	PENDAPATAN ASLI DAERAH (PAD)	Memperkuat Infrastruktur Untuk Mendukung Pengembangan Ekonomi Dan Pelayanan Dasar	1. Peningkatan kualitas infrastruktur perkotaan yang berkelanjutan	Dinas Perumahan Rakyat dan Kawasan Permukiman	74 Unit Rumah	8,452,517,591	Dinas Perumahan Rakyat dan Kawasan Permukiman
1.04.05	PROGRAM PENINGKATAN PRASARANA, SARANA DAN UTILITAS UMUM (PSU)	Peningkatan Perumahan yang dilayani Utilitas Umum	Persen		Persen		93,16 Persen	24,589,824,339	24,316,328,272	29,716,328,272						93,16 Persen	41,373,358,134	
1.04.05.2.01	Urusan Penyelenggaraan PSU Perumahan	Persentase Perumahan yang dilayani Utilitas Umum	Persen		Persen	4.61 Persen	93.16 Persen	24,589,824,339	24,316,328,272	29,716,328,272						93.16 Persen	41,373,358,134	
1.04.05.2.01.01	Perencanaan Penyediaan PSU Perumahan	Jumlah Dokumen Perencanaan Penyediaan PSU Perumahan				1 Dokumen	1 Dokumen	149,310,931	149,304,304	149,304,304	Kota Jambi, Kota Baru, Paal Lima	PENDAPATAN ASLI DAERAH (PAD)	Memperkuat Infrastruktur Untuk Mendukung Pengembangan Ekonomi Dan Pelayanan Dasar	1. Peningkatan kualitas infrastruktur perkotaan yang berkelanjutan	Dinas Perumahan Rakyat dan Kawasan Permukiman	1 Dokumen	485,285,824	Dinas Perumahan Rakyat dan Kawasan Permukiman
1.04.05.2.01.02	Penyediaan Prasarana, Sarana, dan Utilitas Umum di Perumahan untuk Menunjang Fungsi Hunian	Jumlah Lokasi Perumahan yang Disediakan Prasarana, Sarana, dan Utilitas Umum yang Menunjang Fungsi Hunian					500 Lokasi	24,217,567,053	23,892,414,958	29,292,414,958	Kota Jambi, Kota Baru, Paal Lima	PENDAPATAN ASLI DAERAH (PAD)	Memperkuat Infrastruktur Untuk Mendukung Pengembangan Ekonomi Dan Pelayanan Dasar	1. Peningkatan kualitas infrastruktur perkotaan yang berkelanjutan	Dinas Perumahan Rakyat dan Kawasan Permukiman	500 Lokasi	39,150,967,591	Dinas Perumahan Rakyat dan Kawasan Permukiman
1.04.05.2.01.03	Koordinasi dan Sinkronisasi dalam rangka Penyediaan Prasarana, Sarana, dan Utilitas Umum Perumahan	Jumlah Laporan Hasil Koordinasi dan Sinkronisasi dalam rangka Penyediaan Prasarana, Sarana, dan Utilitas Umum Perumahan				10 Laporan	10 Laporan	205,017,489	256,680,173	256,680,173	Kota Jambi, Kota Baru, Paal Lima	PENDAPATAN ASLI DAERAH (PAD)	Memperkuat Infrastruktur Untuk Mendukung Pengembangan Ekonomi Dan Pelayanan Dasar	1. Peningkatan kualitas infrastruktur perkotaan yang berkelanjutan	Dinas Perumahan Rakyat dan Kawasan Permukiman	10 Laporan	1,705,794,958	Dinas Perumahan Rakyat dan Kawasan Permukiman

**Penetapan Perubahan Rencana Kerja Pemerintah Daerah (RKPD)
Kota Jambi
Tahun 2023**

Kode	Urusan/ Bidang Urusan/ Program/ Kegiatan/ Sub Kegiatan	Indikator Program/ Kegiatan/ Sub Kegiatan	Target Akhir Periode RPJMD	Realisasi Capaian RKPD Tahun 2021	Prakiraan Capaian Target RKPD Tahun 2022	Capaian Kinerja dan Kerangka Pendanaan							Kelompok Sasaran	Prakiraan Maju Rencana Tahun 2024		Perangkat Daerah Penanggung Jawab		
						Target 2023		Pagu Indikatif			Lokasi	Sumber Dana		Prioritas			Target	Pagu Indikatif
						Semula	Menjadi	RKPD 2023	APBD 2023	RKPD 2023 Perubahan				Nasional	Daerah			
1 04 05 2.01 04	Verifikasi dan Penyerahan PSU Permukiman dari Pengembang	Jumlah Laporan Hasil Serah Terima PSU Perumahan yang Terverifikasi dari Pengembang				40 Laporan	40 Laporan	17,928,866	17,928,837	17,928,837	Kota Jambi, Kota Baru, Paal Lima	PENDAPATAN ASLI DAERAH (PAD)	Memperkuat Infrastruktur Untuk Mendukung Pengembangan Ekonomi Dan Pelayanan Dasar	1. Peningkatan kualitas infrastruktur perkotaan yang berkelanjutan	Dinas Perumahan Rakyat dan Kawasan Permukiman	40 Laporan	31,309,761	Dinas Perumahan Rakyat dan Kawasan Permukiman
1	URUSAN PEMERINTAHAN WAJIB YANG BERKAITAN DENGAN PELAYANAN DASAR																	
1 05	URUSAN PEMERINTAHAN BIDANG KETENTERAMAN DAN KETERTIBAN UMUM SERTA PERLINDUNGAN MASYARAKAT							14,296,000,000	14,371,000,000	14,428,879,574							25,998,866,233	
1 05 01	PROGRAM PENUNJANG URUSAN PEMERINTAHAN DAERAH KABUPATEN/KOTA	Indeks Reformasi Birokrasi Perangkat Daerah	%		%	100 %	100 %	7,830,187,796	8,060,143,796	8,118,023,370						100 %	13,273,866,233	
1 05 01 2.01	Perencanaan, Penganggaran, dan Evaluasi Kinerja Perangkat Daerah	Peningkatan Nilai AKIP	%		%	100 %	100 %	140,720,989	148,616,267	148,616,267						100 %	363,000,000	
1 05 01 2.01 01	Penyusunan Dokumen Perencanaan Perangkat Daerah	Jumlah Dokumen Perencanaan Perangkat Daerah				7 Dokumen	7 Dokumen	59,918,939	65,495,787	65,495,787	Kota Jambi, Kecamatan Semua Kelurahan	PENDAPATAN ASLI DAERAH (PAD)	Memperkuat Stabilitas Polhukhankam Dan Transformasi Pelayanan Publik	5. Good governance	OPD	7 Dokumen	200,000,000	Satuan Polisi Pamong Praja
1 05 01 2.01 06	Koordinasi dan Penyusunan Laporan Capaian Kinerja dan Ikhtisar Realisasi Kinerja SKPD	Jumlah Laporan Capaian Kinerja dan Ikhtisar Realisasi Kinerja SKPD dan Laporan Hasil Koordinasi Penyusunan Laporan Capaian Kinerja dan Ikhtisar Realisasi Kinerja SKPD				3 Laporan	3 Laporan	80,802,050	83,120,480	83,120,480	Kota Jambi, Kecamatan Semua Kelurahan	PENDAPATAN ASLI DAERAH (PAD)	Memperkuat Stabilitas Polhukhankam Dan Transformasi Pelayanan Publik	5. Good governance	OPD	3 Laporan	163,000,000	Satuan Polisi Pamong Praja
1 05 01 2.02	Administrasi Keuangan Perangkat Daerah	Tertib Administrasi Keuangan	%		%	100 %	100 %	5,612,624,767	5,566,506,674	5,624,386,248						100 %	6,096,225,443	
1 05 01 2.02 01	Penyediaan Gaji dan Tunjangan ASN	Jumlah Orang yang Menerima Gaji dan Tunjangan ASN				612 Orang/bulan	612 Orang/bulan	5,207,009,357	5,207,018,460	5,264,898,034	Kota Jambi, Kecamatan Semua Kelurahan	PENDAPATAN ASLI DAERAH (PAD)	Memperkuat Stabilitas Polhukhankam Dan Transformasi Pelayanan Publik	5. Good governance	OPD	612 Orang/bulan	5,623,225,443	Satuan Polisi Pamong Praja
1 05 01 2.02 03	Pelaksanaan Penatausahaan dan Pengujian/Verifikasi Keuangan SKPD	Jumlah Dokumen Penatausahaan dan Pengujian/Verifikasi Keuangan SKPD				1 Dokumen	1 Dokumen	239,040,000	186,240,000	186,240,000	Kota Jambi, Kecamatan Semua Kelurahan	PENDAPATAN ASLI DAERAH (PAD)	Memperkuat Stabilitas Polhukhankam Dan Transformasi Pelayanan Publik	5. Good governance	OPD	1 Dokumen	250,000,000	Satuan Polisi Pamong Praja

**Penetapan Perubahan Rencana Kerja Pemerintah Daerah (RKPD)
Kota Jambi
Tahun 2023**

Kode	Urusan/ Bidang Urusan/ Program/ Kegiatan/ Sub Kegiatan	Indikator Program/ Kegiatan/ Sub Kegiatan	Target Akhir Periode RPJMD	Realisasi Capaian RKPD Tahun 2021	Prakiraan Capaian Target RKPD Tahun 2022	Capaian Kinerja dan Kerangka Pendanaan								Kelompok Sasaran	Prakiraan Maju Rencana Tahun 2024		Perangkat Daerah Penanggung Jawab	
						Target 2023		Pagu Indikatif			Lokasi	Sumber Dana	Prioritas		Target	Pagu Indikatif		
						Semula	Menjadi	RKPD 2023	APBD 2023	RKPD 2023 Perubahan			Nasional					Daerah
1 05 01 2.02 04	Koordinasi dan Pelaksanaan Akuntansi SKPD	Jumlah Dokumen Koordinasi dan Pelaksanaan Akuntansi SKPD				1 Dokumen	1 Dokumen	166,575,410	173,248,214	173,248,214	Kota Jambi, Semua Kecamatan Semua Kelurahan	PENDAPATAN ASLI DAERAH (PAD)	Memperkuat Stabilitas Polhukhankam Dan Transformasi Pelayanan Publik	5. Good governance	OPD	1 Dokumen	223,000,000	Satuan Polisi Pamong Praja
1 05 01 2.03	Administrasi Barang Milik Daerah pada Perangkat Daerah	Tertib Administrasi Pengelolaan Administrasi Barang Milik Daerah	%		%	100 %	100 %	32,238,960	32,238,960	32,238,960						100 %	37,000,000	
1 05 01 2.03 06	Penatausahaan Barang Milik Daerah pada SKPD	Jumlah Laporan Penatausahaan Barang Milik Daerah pada SKPD				1 Dokumen	1 Dokumen	32,238,960	32,238,960	32,238,960	Kota Jambi, Semua Kecamatan Semua Kelurahan	PENDAPATAN ASLI DAERAH (PAD)	Memperkuat Stabilitas Polhukhankam Dan Transformasi Pelayanan Publik	5. Good governance	OPD	1 Dokumen	37,000,000	Satuan Polisi Pamong Praja
1 05 01 2.05	Administrasi Kepegawaian Perangkat Daerah	Tertib Administrasi Kepegawaian	%		%	100 %	100 %	135,364,500	249,715,000	249,715,000						100 %	800,000,000	
1 05 01 2.05 02	Pengadaan Pakaian Dinas beserta Atribut Kelengkapannya	Jumlah Paket Pakaian Dinas beserta Atribut Kelengkapannya				1 Paket	1 Paket	107,614,500	172,015,000	172,015,000	Kota Jambi, Semua Kecamatan Semua Kelurahan	PENDAPATAN ASLI DAERAH (PAD)	Memperkuat Stabilitas Polhukhankam Dan Transformasi Pelayanan Publik	5. Good governance	OPD	1 Paket	600,000,000	Satuan Polisi Pamong Praja
1 05 01 2.05 09	Pendidikan dan Pelatihan Pegawai Berdasarkan Tugas dan Fungsi	Jumlah Pegawai Berdasarkan Tugas dan Fungsi yang Mengikuti Pendidikan dan Pelatihan				1 Orang	1 Orang	27,750,000	77,700,000	77,700,000	Kota Jambi, Semua Kecamatan Semua Kelurahan	PENDAPATAN ASLI DAERAH (PAD)	Memperkuat Stabilitas Polhukhankam Dan Transformasi Pelayanan Publik	5. Good governance	OPD	1 Orang	200,000,000	Satuan Polisi Pamong Praja
1 05 01 2.06	Administrasi Umum Perangkat Daerah	Tertib Pengelolaan Administrasi Umum	%		%	100 %	100 %	353,607,316	421,052,155	421,052,155						100 %	930,000,000	
1 05 01 2.06 01	Penyediaan Komponen Instalasi Listrik/Penerangan Bangunan Kantor	Jumlah Paket Komponen Instalasi Listrik/Penerangan Bangunan Kantor yang Disediakan				1 Paket	1 Paket	9,636,616	9,636,616	9,636,616	Kota Jambi, Semua Kecamatan Semua Kelurahan	PENDAPATAN ASLI DAERAH (PAD)	Memperkuat Stabilitas Polhukhankam Dan Transformasi Pelayanan Publik	5. Good governance	OPD	1 Paket	40,000,000	Satuan Polisi Pamong Praja
1 05 01 2.06 02	Penyediaan Peralatan dan Perlengkapan Kantor	Jumlah Paket Peralatan dan Perlengkapan Kantor yang Disediakan				5 Paket	5 Paket	71,464,378	62,154,405	62,154,405	Kota Jambi, Semua Kecamatan Semua Kelurahan	PENDAPATAN ASLI DAERAH (PAD)	Memperkuat Stabilitas Polhukhankam Dan Transformasi Pelayanan Publik	5. Good governance	OPD	5 Paket	130,000,000	Satuan Polisi Pamong Praja

Penetapan Perubahan Rencana Kerja Pemerintah Daerah (RKPD)

Kota Jambi

Tahun 2023

Kode	Urusan/ Bidang Urusan/ Program/ Kegiatan/ Sub Kegiatan	Indikator Program/ Kegiatan/ Sub Kegiatan	Target Akhir Periode RPJMD	Realisasi Capaian RKPD Tahun 2021	Prakiraan Capaian Target RKPD Tahun 2022	Capaian Kinerja dan Kerangka Pendanaan							Kelompok Sasaran	Prakiraan Maju Rencana Tahun 2024		Perangkat Daerah Penanggung Jawab		
						Target 2023		Pagu Indikatif			Lokasi	Sumber Dana		Prioritas			Target	Pagu Indikatif
						Semula	Menjadi	RKPD 2023	APBD 2023	RKPD 2023 Perubahan				Nasional	Daerah			
1 05 01 2.06 05	Penyediaan Barang Cetak dan Penggandaan	Jumlah Paket Barang Cetak dan Penggandaan yang Disediakan				1 Paket	1 Paket	13,439,858	10,319,670	10,319,670	Kota Jambi, Semua Kecamatan, Semua Kelurahan	PENDAPATAN ASLI DAERAH (PAD)	Memperkuat Stabilitas Polhukhankam Dan Transformasi Pelayanan Publik	5. Good governance	OPD	1 Paket	115,000,000	Satuan Polisi Pamong Praja
1 05 01 2.06 08	Fasilitasi Kunjungan Tamu	Jumlah Laporan Fasilitasi Kunjungan Tamu				1 Laporan	1 Laporan	17,215,000	17,890,000	17,890,000	Kota Jambi, Semua Kecamatan, Semua Kelurahan	PENDAPATAN ASLI DAERAH (PAD)	Memperkuat Stabilitas Polhukhankam Dan Transformasi Pelayanan Publik	5. Good governance	OPD	1 Laporan	40,000,000	Satuan Polisi Pamong Praja
1 05 01 2.06 09	Penyelenggaraan Rapat Koordinasi dan Konsultasi SKPD	Jumlah Laporan Penyelenggaraan Rapat Koordinasi dan Konsultasi SKPD				2 Laporan	2 Laporan	221,600,000	251,000,000	251,000,000	Kota Jambi, Semua Kecamatan, Semua Kelurahan	PENDAPATAN ASLI DAERAH (PAD)	Memperkuat Stabilitas Polhukhankam Dan Transformasi Pelayanan Publik	5. Good governance	OPD	2 Laporan	300,000,000	Satuan Polisi Pamong Praja
1 05 01 2.06 10	Penatausahaan Arsip Dinamis pada SKPD	Jumlah Dokumen Penatausahaan Arsip Dinamis pada SKPD				1 Dokumen	1 Dokumen	20,251,464	20,251,464	20,251,464	Kota Jambi, Semua Kecamatan, Semua Kelurahan	PENDAPATAN ASLI DAERAH (PAD)	Memperkuat Stabilitas Polhukhankam Dan Transformasi Pelayanan Publik	5. Good governance	OPD	1 Dokumen	85,000,000	Satuan Polisi Pamong Praja
1 05 01 2.06 11	Dukungan Pelaksanaan Sistem Pemerintahan Berbasis Elektronik pada SKPD	Jumlah Dokumen Dukungan Pelaksanaan Sistem Pemerintahan Berbasis Elektronik pada SKPD				0 Dokumen	0 Dokumen	0	49,800,000	49,800,000	Kota Jambi, Semua Kecamatan, Semua Kelurahan	PENDAPATAN ASLI DAERAH (PAD)	Memperkuat Stabilitas Polhukhankam Dan Transformasi Pelayanan Publik	5. Good governance	OPD	0 Dokumen	200,000,000	Satuan Polisi Pamong Praja
1 05 01 2.07	Pengadaan Barang Milik Daerah Penunjang Urusan Pemerintah Daerah	Tertib Pengadaan Barang Milik Daerah Penunjang Urusan Pemerintahan Daerah	%		%	100 %	100 %	111,650,964	166,165,890	166,165,890						100 %	2,961,065,970	
1 05 01 2.07 05	Pengadaan Mebel	Jumlah Paket Mebel yang Disediakan				6 Unit	6 Unit	19,649,220	19,649,220	19,649,220	Kota Jambi, Semua Kecamatan, Semua Kelurahan	PENDAPATAN ASLI DAERAH (PAD)	Memperkuat Stabilitas Polhukhankam Dan Transformasi Pelayanan Publik	5. Good governance	OPD	6 Unit	263,865,970	Satuan Polisi Pamong Praja
1 05 01 2.07 06	Pengadaan Peralatan dan Mesin Lainnya	Jumlah Unit Peralatan dan Mesin Lainnya yang Disediakan				7 Unit	7 Unit	92,001,744	146,516,670	146,516,670	Kota Jambi, Semua Kecamatan, Semua Kelurahan	PENDAPATAN ASLI DAERAH (PAD)	Memperkuat Stabilitas Polhukhankam Dan Transformasi Pelayanan Publik	5. Good governance	OPD	7 Unit	700,000,000	Satuan Polisi Pamong Praja
1 05 01 2.08	Penyediaan Jasa Penunjang Urusan Pemerintahan Daerah	Tertib Pengelolaan Jasa Penunjang Urusan Pemerintahan Daerah	%		%	100 %	100 %	723,069,200	813,069,200	813,069,200						100 %	823,377,720	

**Penetapan Perubahan Rencana Kerja Pemerintah Daerah (RKPD)
Kota Jambi
Tahun 2023**

Kode	Urusan/ Bidang Urusan/ Program/ Kegiatan/ Sub Kegiatan	Indikator Program/ Kegiatan/ Sub Kegiatan	Target Akhir Periode RPJMD	Realisasi Capaian RKPD Tahun 2021	Prakiraan Capaian Target RKPD Tahun 2022	Capaian Kinerja dan Kerangka Pendanaan							Kelompok Sasaran	Prakiraan Maju Rencana Tahun 2024		Perangkat Daerah Penanggung Jawab		
						Target 2023		Pagu Indikatif			Lokasi	Sumber Dana		Prioritas			Target	Pagu Indikatif
						Semula	Menjadi	RKPD 2023	APBD 2023	RKPD 2023 Perubahan				Nasional	Daerah			
1 05 01 2.08 01	Penyediaan Jasa Surat Menyurat	Jumlah Laporan Penyediaan Jasa Surat Menyurat				3 Laporan	3 Laporan	19,950,000	19,950,000	19,950,000	Kota Jambi, Semua Kecamatan, Semua Kelurahan	PENDAPATAN ASLI DAERAH (PAD)	Memperkuat Stabilitas Polhukhankam Dan Transformasi Pelayanan Publik	5. Good governance	OPD	3 Laporan	45,650,000	Satuan Polisi Pamong Praja
1 05 01 2.08 02	Penyediaan Jasa Komunikasi, Sumber Daya Air dan Listrik	Jumlah Laporan Penyediaan Jasa Komunikasi, Sumber Daya Air dan Listrik yang Disediakan				3 Laporan	3 Laporan	231,000,000	231,000,000	231,000,000	Kota Jambi, Semua Kecamatan, Semua Kelurahan	PENDAPATAN ASLI DAERAH (PAD)	Memperkuat Stabilitas Polhukhankam Dan Transformasi Pelayanan Publik	5. Good governance	OPD	3 Laporan	257,950,000	Satuan Polisi Pamong Praja
1 05 01 2.08 04	Penyediaan Jasa Pelayanan Umum Kantor	Jumlah Laporan Penyediaan Jasa Pelayanan Umum Kantor yang Disediakan				4 Laporan	4 Laporan	472,119,200	562,119,200	562,119,200	Kota Jambi, Semua Kecamatan, Semua Kelurahan	PENDAPATAN ASLI DAERAH (PAD)	Memperkuat Stabilitas Polhukhankam Dan Transformasi Pelayanan Publik	5. Good governance	OPD	4 Laporan	519,777,720	Satuan Polisi Pamong Praja
1 05 01 2.09	Pemeliharaan Barang Milik Daerah Penunjang Urusan Pemerintahan Daerah	Jumlah Pemeliharaan Barang Milik Daerah Penunjang Urusan Pemerintahan Daerah	%		%	100 %	100 %	720,911,100	662,779,650	662,779,650						100 %	1,263,197,100	
1 05 01 2.09 02	Penyediaan Jasa Pemeliharaan, Biaya Pemeliharaan, Pajak dan Perizinan Kendaraan Dinas Operasional atau Lapangan	Jumlah Kendaraan Dinas Operasional atau Lapangan yang Dipelihara dan dibayarkan Pajak dan Perizinannya				35 Unit	35 Unit	661,104,300	583,166,850	583,166,850	Kota Jambi, Semua Kecamatan, Semua Kelurahan	PENDAPATAN ASLI DAERAH (PAD)	Memperkuat Stabilitas Polhukhankam Dan Transformasi Pelayanan Publik	5. Good governance	OPD	35 Unit	776,248,000	Satuan Polisi Pamong Praja
1 05 01 2.09 06	Pemeliharaan Peralatan dan Mesin Lainnya	Jumlah Peralatan dan Mesin Lainnya yang Dipelihara				14 Unit	14 Unit	10,411,800	30,217,800	30,217,800	Kota Jambi, Semua Kecamatan, Semua Kelurahan	PENDAPATAN ASLI DAERAH (PAD)	Memperkuat Stabilitas Polhukhankam Dan Transformasi Pelayanan Publik	5. Good governance	OPD	14 Unit	110,000,000	Satuan Polisi Pamong Praja
1 05 01 2.09 09	Pemeliharaan/Rehabilitasi Gedung Kantor dan Bangunan Lainnya	Jumlah Gedung Kantor dan Bangunan Lainnya yang Dipelihara/Direhabilitasi				1 Unit	1 Unit	49,395,000	49,395,000	49,395,000	Kota Jambi, Semua Kecamatan, Semua Kelurahan	PENDAPATAN ASLI DAERAH (PAD)	Memperkuat Stabilitas Polhukhankam Dan Transformasi Pelayanan Publik	5. Good governance	OPD	1 Unit	220,000,000	Satuan Polisi Pamong Praja
1 05 02	PROGRAM PENINGKATAN KETENTERAMAN DAN KETERTIBAN UMUM	Persentase Penanganan Ketenteraman dan Ketertiban Umum serta Perlindungan Masyarakat	%		%	79 %	79 %	6,465,812,204	6,310,856,204	6,310,856,204						79 %	12,725,000,000	

**Penetapan Perubahan Rencana Kerja Pemerintah Daerah (RKPD)
Kota Jambi
Tahun 2023**

Kode	Urusan/ Bidang Urusan/ Program/ Kegiatan/ Sub Kegiatan	Indikator Program/ Kegiatan/ Sub Kegiatan	Target Akhir Period e RPJMD	Realisasi Capaian RKPD Tahun 2021	Prakiraan Capaian Target RKPD Tahun 2022	Capaian Kinerja dan Kerangka Pendanaan						Kelompok Sasaran	Prakiraan Maju Rencana Tahun 2024		Perangkat Daerah Penanggung Jawab			
						Target 2023		Pagu Indikatif			Lokasi		Sumber Dana	Prioritas		Target	Pagu Indikatif	
						Semula	Menjadi	RKPD 2023	APBD 2023	RKPD 2023 Perubahan				Nasional				Daerah
1 05 02 2.01	Penanganan Gangguan Ketenteraman dan Ketertiban Umum dalam 1 (Satu) Daerah Kabupaten/Kota	Persentase Penanganan Gangguan Ketenteraman dan Ketertiban Umum serta Perlindungan Masyarakat	%		%	65 %	65 %	5,788,612,357	5,690,779,857	5,690,779,857					65 %	10,875,000,000		
1 05 02 2.01 01	Pencegahan Gangguan Ketenteraman dan Ketertiban Umum Melalui Deteksi Dini dan Cegah Dini, Pembinaan dan Penyuluhan, Pelaksanaan Patroli, Pengamanan, dan Pengawasan	Jumlah Kasus Gangguan Ketenteraman dan Ketertiban Umum yang Dicegah Melalui Deteksi Dini dan Cegah Dini, Pembinaan dan Penyuluhan, Pelaksanaan Patroli, Pengamanan, dan Pengawasan				240 Kasus	240 Kasus	2,298,314,500	2,265,854,500	2,265,854,500	Kota Jambi, Semua Kecamatan Semua Kelurahan	PENDAPATAN ASLI DAERAH (PAD)	Memperkuat Stabilitas Polhukhankam Dan Transformasi Pelayanan Publik	5. Good governance	Masyarakat	240 Kasus	3,000,000,000	Satuan Polisi Pamong Praja
1 05 02 2.01 02	Penindakan Atas Gangguan Ketenteraman dan Ketertiban Umum berdasarkan Perda dan Perkada Melalui Penertiban dan Penanganan Unjuk Rasa dan Kerusuhan Massa	Jumlah Kasus Gangguan Ketenteraman dan Ketertiban Umum berdasarkan Perda dan Perkada Melalui Penertiban dan Penanganan Unjuk Rasa dan Kerusuhan Massa yang Dilakukan Penindakan				20 Kasus	20 Kasus	2,322,381,340	2,313,381,340	2,313,381,340	Kota Jambi, Semua Kecamatan Semua Kelurahan	PENDAPATAN ASLI DAERAH (PAD)	Memperkuat Stabilitas Polhukhankam Dan Transformasi Pelayanan Publik	5. Good governance	Masyarakat	20 Kasus	3,300,000,000	Satuan Polisi Pamong Praja
1 05 02 2.01 03	Koordinasi Penyelenggaraan Ketenteraman dan Ketertiban Umum serta Perlindungan Masyarakat Tingkat Kabupaten/Kota	Jumlah Dokumen Hasil Pelaksanaan Koordinasi Penyelenggaraan Ketenteraman, Ketertiban Umum dan Perlindungan Masyarakat Tingkat Kabupaten/Kota				10 Dokumen	10 Dokumen	213,517,500	213,517,500	213,517,500	Kota Jambi, Semua Kecamatan Semua Kelurahan	PENDAPATAN ASLI DAERAH (PAD)	Memperkuat Stabilitas Polhukhankam Dan Transformasi Pelayanan Publik	5. Good governance	Masyarakat	10 Dokumen	200,000,000	Satuan Polisi Pamong Praja
1 05 02 2.01 04	Pemberdayaan Perlindungan Masyarakat dalam rangka Ketenteraman dan Ketertiban Umum	Jumlah Dokumen yang Memuat Hasil Pemberdayaan Perlindungan Masyarakat dalam rangka Ketenteraman dan Ketertiban Umum				4 Dokumen	4 Dokumen	377,199,225	387,999,225	387,999,225	Kota Jambi, Semua Kecamatan Semua Kelurahan	PENDAPATAN ASLI DAERAH (PAD)	Memperkuat Stabilitas Polhukhankam Dan Transformasi Pelayanan Publik	5. Good governance	Masyarakat	4 Dokumen	3,000,000,000	Satuan Polisi Pamong Praja
1 05 02 2.01 05	Peningkatan Kapasitas SDM Satuan Polisi Pamongpraja dan Satuan Perlindungan Masyarakat Termasuk dalam Pelaksanaan Tugas yang Bernuansa Hak Asasi Manusia	Jumlah SDM Satuan Polisi Pamong Praja dan Satuan Perlindungan Masyarakat yang Ditingkatkan Kapasitasnya				120 Orang	120 Orang	577,199,792	510,027,292	510,027,292	Kota Jambi, Semua Kecamatan Semua Kelurahan	PENDAPATAN ASLI DAERAH (PAD)	Memperkuat Stabilitas Polhukhankam Dan Transformasi Pelayanan Publik	5. Good governance	Masyarakat	120 Orang	600,000,000	Satuan Polisi Pamong Praja

**Penetapan Perubahan Rencana Kerja Pemerintah Daerah (RKPD)
Kota Jambi
Tahun 2023**

Kode	Urusan/ Bidang Urusan/ Program/ Kegiatan/ Sub Kegiatan	Indikator Program/ Kegiatan/ Sub Kegiatan	Target Akhir Periode RPJMD	Realisasi Capaian RKPD Tahun 2021	Prakiraan Capaian Target RKPD Tahun 2022	Capaian Kinerja dan Kerangka Pendanaan						Kelompok Sasaran	Prakiraan Maju Rencana Tahun 2024		Perangkat Daerah Penanggung Jawab			
						Target 2023		Pagu Indikatif			Lokasi		Sumber Dana	Prioritas		Target	Pagu Indikatif	
						Semula	Menjadi	RKPD 2023	APBD 2023	RKPD 2023 Perubahan				Nasional				Daerah
1 05 02 2.02	Penegakan Peraturan Daerah Kabupaten/Kota dan Peraturan Bupati/Wali Kota	Persentase Tindak Lanjut Pengawasan dan Penegakan Produk Hukum Daerah	%		%	56 %	56 %	437,177,809	383,711,809	383,711,809				56 %	850,000,000			
1 05 02 2.02 02	Pengawasan Atas Kepatuhan Terhadap Pelaksanaan Peraturan Daerah dan Peraturan Bupati/Wali Kota	Jumlah Laporan Hasil Pelaksanaan Pengawasan yang Dilakukan Terhadap Kepatuhan Terhadap Pelaksanaan Peraturan Daerah dan Peraturan Bupati/Wali Kota				24 Laporan	24 Laporan	114,439,340	100,939,340	100,939,340	Kota Jambi, Semua Kecamatan Semua Kelurahan	PENDAPATAN ASLI DAERAH (PAD)	Memperkuat Stabilitas Polhukhankam Dan Transformasi Pelayanan Publik	5. Good governance	OPD	24 Laporan	200,000,000	Satuan Polisi Pamong Praja
1 05 02 2.02 03	Penanganan Atas Pelanggaran Peraturan Daerah dan Peraturan Bupati/Wali Kota	Jumlah Laporan Pelaksanaan Penanganan Atas Pelanggaran Peraturan Daerah dan Peraturan Gubernur yang Dapat Ditangani Sesuai SOP				36 Laporan	36 Laporan	322,738,469	282,772,469	282,772,469	Kota Jambi, Semua Kecamatan Semua Kelurahan	PENDAPATAN ASLI DAERAH (PAD)	Memperkuat Stabilitas Polhukhankam Dan Transformasi Pelayanan Publik	5. Good governance	OPD	36 Laporan	500,000,000	Satuan Polisi Pamong Praja
1 05 02 2.03	Pembinaan Penyidik Pegawai Negeri Sipil (PPNS) Kabupaten/Kota	Jumlah PPNS yang Mengikuti Kompetensi Pengembangan Kapasitas	Orang		Orang	13 Orang	13 Orang	240,022,038	236,364,538	236,364,538					13 Orang	1,000,000,000		
1 05 02 2.03 01	Pengembangan Kapasitas dan Karier PPNS	Jumlah Laporan Hasil Pelaksanaan Peningkatan Kapasitas Pejabat PPNS dalam Mendukung Penyelenggaraan Ketertiban Umum dan Ketenteraman Masyarakat serta Penegakan Perda dan Perkada				1 Laporan	1 Laporan	240,022,038	236,364,538	236,364,538	Kota Jambi, Semua Kecamatan Semua Kelurahan	PENDAPATAN ASLI DAERAH (PAD)	Memperkuat Stabilitas Polhukhankam Dan Transformasi Pelayanan Publik	5. Good governance	OPD	1 Laporan	1,000,000,000	Satuan Polisi Pamong Praja
1	URUSAN PEMERINTAHAN WAJIB YANG BERKAITAN DENGAN PELAYANAN DASAR																	
1 05	URUSAN PEMERINTAHAN BIDANG KETENTERAMAN DAN KETERTIBAN UMUM SERTA PERLINDUNGAN MASYARAKAT							12,618,000,000	12,618,000,000	14,573,778,625						16,086,177,277		
1 05 01	PROGRAM PENUNJANG URUSAN PEMERINTAHAN DAERAH KABUPATEN/KOTA	Indeks Reformasi Birokrasi Perangkat Daerah	%		%	100 %	100 %	7,176,225,594	7,176,225,874	8,354,274,499						100 %	9,232,297,331	
1 05 01 2.01	Perencanaan, Penganggaran, dan Evaluasi Kinerja Perangkat Daerah	Peningkatan Nilai AKIP	Tingkat		Tingkat	1 Tingkat	1 Tingkat	15,682,247	15,682,247	15,682,247						1 Tingkat	20,386,921	

**Penetapan Perubahan Rencana Kerja Pemerintah Daerah (RKPD)
Kota Jambi
Tahun 2023**

Kode	Urusan/ Bidang Urusan/ Program/ Kegiatan/ Sub Kegiatan	Indikator Program/ Kegiatan/ Sub Kegiatan	Target Akhir Periode RPJMD	Realisasi Capaian RKPD Tahun 2021	Prakiraan Capaian Target RKPD Tahun 2022	Capaian Kinerja dan Kerangka Pendanaan							Kelompok Sasaran	Prakiraan Maju Rencana Tahun 2024		Perangkat Daerah Penanggung Jawab		
						Target 2023		Pagu Indikatif			Lokasi	Sumber Dana		Prioritas			Target	Pagu Indikatif
						Semula	Menjadi	RKPD 2023	APBD 2023	RKPD 2023 Perubahan				Nasional	Daerah			
1 05 01 2.01 01	Penyusunan Dokumen Perencanaan Perangkat Daerah	Jumlah Dokumen Perencanaan Perangkat Daerah				6 Dokumen	6 Dokumen	15,682,247	15,682,247	15,682,247	Semua Kab/Kota, Semua Kecamatan Semua Kelurahan	PENDAPATAN ASLI DAERAH (PAD)		1. Peningkatan kualitas infrastruktur perkotaan yang berkelanjutan 1. Peningkatan kualitas infrastruktur perkotaan yang berkelanjutan	0	6 Dokumen	20,386,921	Dinas Pemadam Kebakaran dan Penyelamatan
1 05 01 2.02	Administrasi Keuangan Perangkat Daerah	Tertib Administrasi Keuangan	%		%	100 %	100 %	6,330,531,908	6,330,532,188	6,385,582,813						100 %	7,024,790,989	
1 05 01 2.02 01	Penyediaan Gaji dan Tunjangan ASN	Jumlah Orang yang Menerima Gaji dan Tunjangan ASN				64 Orang/bulan	64 Orang/bulan	6,025,553,628	6,025,554,161	6,158,832,786	Semua Kab/Kota, Semua Kecamatan Semua Kelurahan	PENDAPATAN ASLI DAERAH (PAD)		1. Peningkatan kualitas infrastruktur perkotaan yang berkelanjutan	0	64 Orang/bulan	6,774,716,065	Dinas Pemadam Kebakaran dan Penyelamatan
1 05 01 2.02 03	Pelaksanaan Penatausahaan dan Pengujian/Verifikasi Keuangan SKPD	Jumlah Dokumen Penatausahaan dan Pengujian/Verifikasi Keuangan SKPD				12 Dokumen	12 Dokumen	301,728,810	301,728,557	223,500,557	Semua Kab/Kota, Semua Kecamatan Semua Kelurahan	PENDAPATAN ASLI DAERAH (PAD)		1. Peningkatan kualitas infrastruktur perkotaan yang berkelanjutan	0	12 Dokumen	245,850,613	Dinas Pemadam Kebakaran dan Penyelamatan
1 05 01 2.02 05	Koordinasi dan Penyusunan Laporan Keuangan Akhir Tahun SKPD	Jumlah Laporan Keuangan Akhir Tahun SKPD dan Laporan Hasil Koordinasi Penyusunan Laporan Keuangan Akhir Tahun SKPD				1 laporan	1 laporan	3,249,470	3,249,470	3,249,470	Semua Kab/Kota, Semua Kecamatan Semua Kelurahan	PENDAPATAN ASLI DAERAH (PAD)		1. Peningkatan kualitas infrastruktur perkotaan yang berkelanjutan	0	1 laporan	4,224,311	Dinas Pemadam Kebakaran dan Penyelamatan
1 05 01 2.05	Administrasi Kepegawaian Perangkat Daerah	Tertib Administrasi Kepegawaian	%		%	100 %	100 %	13,500,000	13,500,000	246,770,850						100 %	274,147,935	
1 05 01 2.05 02	Pengadaan Pakaian Dinas beserta Atribut Kelengkapannya	Jumlah Paket Pakaian Dinas beserta Atribut Kelengkapannya					216 Paket	0	0	233,270,850	Semua Kab/Kota, Semua Kecamatan Semua Kelurahan	PENDAPATAN ASLI DAERAH (PAD)		1. Peningkatan kualitas infrastruktur perkotaan yang berkelanjutan 1. Peningkatan kualitas infrastruktur perkotaan yang berkelanjutan	0	216 Paket	256,597,935	Dinas Pemadam Kebakaran dan Penyelamatan
1 05 01 2.05 09	Pendidikan dan Pelatihan Pegawai Berdasarkan Tugas dan Fungsi	Jumlah Pegawai Berdasarkan Tugas dan Fungsi yang Mengikuti Pendidikan dan Pelatihan				2 Orang	2 Orang	13,500,000	13,500,000	13,500,000	Semua Kab/Kota, Semua Kecamatan Semua Kelurahan	PENDAPATAN ASLI DAERAH (PAD)		1. Peningkatan kualitas infrastruktur perkotaan yang berkelanjutan	0	2 Orang	17,550,000	Dinas Pemadam Kebakaran dan Penyelamatan
1 05 01 2.06	Administrasi Umum Perangkat Daerah	Tertib Administrasi Umum	%		%	100 %	100 %	343,711,439	343,711,439	630,204,727						100 %	698,424,238	

**Penetapan Perubahan Rencana Kerja Pemerintah Daerah (RKPD)
Kota Jambi
Tahun 2023**

Kode	Urusan/ Bidang Urusan/ Program/ Kegiatan/ Sub Kegiatan	Indikator Program/ Kegiatan/ Sub Kegiatan	Target Akhir Periode RPJMD	Realisasi Capaian RKPD Tahun 2021	Prakiraan Capaian Target RKPD Tahun 2022	Capaian Kinerja dan Kerangka Pendanaan								Kelompok Sasaran	Prakiraan Maju Rencana Tahun 2024		Perangkat Daerah Penanggung Jawab	
						Target 2023		Pagu Indikatif			Lokasi	Sumber Dana	Prioritas		Target	Pagu Indikatif		
						Semula	Menjadi	RKPD 2023	APBD 2023	RKPD 2023 Perubahan			Nasional					Daerah
1 05 01 2.06 01	Penyediaan Komponen Instalasi Listrik/Penerangan Bangunan Kantor	Jumlah Paket Komponen Instalasi Listrik/Penerangan Bangunan Kantor yang Disediakan				1 Paket	1 Paket	25,995,191	25,995,191	25,995,191	Semua Kab/Kota, Semua Kecamatan Semua Kelurahan	PENDAPATAN ASLI DAERAH (PAD)		1. Peningkatan kualitas infrastruktur perkotaan yang berkelanjutan	0	1 Paket	33,793,748	Dinas Pemadam Kebakaran dan Penyelamatan
1 05 01 2.06 02	Penyediaan Peralatan dan Perlengkapan Kantor	Jumlah Paket Peralatan dan Perlengkapan Kantor yang Disediakan				4 Paket	13 Paket	157,163,902	157,163,902	370,582,690	Semua Kab/Kota, Semua Kecamatan Semua Kelurahan	PENDAPATAN ASLI DAERAH (PAD)		1. Peningkatan kualitas infrastruktur perkotaan yang berkelanjutan	0	13 Paket	407,640,959	Dinas Pemadam Kebakaran dan Penyelamatan
1 05 01 2.06 05	Penyediaan Barang Cetak dan Penggandaan	Jumlah Paket Barang Cetakan dan Penggandaan yang Disediakan				1 Paket	1 Paket	25,988,696	25,988,696	27,043,196	Semua Kab/Kota, Semua Kecamatan Semua Kelurahan	PENDAPATAN ASLI DAERAH (PAD)		1. Peningkatan kualitas infrastruktur perkotaan yang berkelanjutan	0	1 Paket	29,747,516	Dinas Pemadam Kebakaran dan Penyelamatan
1 05 01 2.06 08	Fasilitas Kunjungan Tamu	Jumlah Laporan Fasilitas Kunjungan Tamu				12 Laporan	12 Laporan	19,663,650	19,663,650	41,683,650	Semua Kab/Kota, Semua Kecamatan Semua Kelurahan	PENDAPATAN ASLI DAERAH (PAD)		1. Peningkatan kualitas infrastruktur perkotaan yang berkelanjutan	0	12 Laporan	45,852,015	Dinas Pemadam Kebakaran dan Penyelamatan
1 05 01 2.06 09	Penyelenggaraan Rapat Koordinasi dan Konsultasi SKPD	Jumlah Laporan Penyelenggaraan Rapat Koordinasi dan Konsultasi SKPD				12 Laporan	12 Laporan	114,900,000	114,900,000	164,900,000	Semua Kab/Kota, Semua Kecamatan Semua Kelurahan	PENDAPATAN ASLI DAERAH (PAD)		1. Peningkatan kualitas infrastruktur perkotaan yang berkelanjutan	0	12 Laporan	181,390,000	Dinas Pemadam Kebakaran dan Penyelamatan
1 05 01 2.07	Pengadaan Barang Milik Daerah Penunjang Urusan Pemerintah Daerah							0	0	663,000,000						729,300,000		
1 05 01 2.07 11	Pengadaan Sarana dan Prasarana Pendukung Gedung Kantor atau Bangunan Lainnya	Jumlah Unit Sarana dan Prasarana Pendukung Gedung Kantor atau Bangunan Lainnya yang Disediakan					33 Unit	0	0	663,000,000	Semua Kab/Kota, Semua Kecamatan Semua Kelurahan	PENDAPATAN ASLI DAERAH (PAD)		1. Peningkatan kualitas infrastruktur perkotaan yang berkelanjutan		33 Unit	729,300,000	Dinas Pemadam Kebakaran dan Penyelamatan
1 05 01 2.08	Penyediaan Jasa Penunjang Urusan Pemerintahan Daerah	Tersediannya Jasa Penunjang Urusan Pemerintah Daerah	%		%	100 %	100 %	309,415,000	309,415,000	242,196,530						100 %	268,771,183	
1 05 01 2.08 01	Penyediaan Jasa Surat Menyurat	Jumlah Laporan Penyediaan Jasa Surat Menyurat				12 Laporan	12 Laporan	11,775,000	11,775,000	11,775,000	Semua Kab/Kota, Semua Kecamatan Semua Kelurahan	PENDAPATAN ASLI DAERAH (PAD)		1. Peningkatan kualitas infrastruktur perkotaan yang berkelanjutan	0	12 Laporan	15,307,500	Dinas Pemadam Kebakaran dan Penyelamatan

**Penetapan Perubahan Rencana Kerja Pemerintah Daerah (RKPD)
Kota Jambi
Tahun 2023**

Kode	Urusan/ Bidang Urusan/ Program/ Kegiatan/ Sub Kegiatan	Indikator Program/ Kegiatan/ Sub Kegiatan	Target Akhir Periode RPJMD	Realisasi Capaian RKPD Tahun 2021	Prakiraan Capaian Target RKPD Tahun 2022	Capaian Kinerja dan Kerangka Pendanaan								Kelompok Sasaran	Prakiraan Maju Rencana Tahun 2024		Perangkat Daerah Penanggung Jawab	
						Target 2023		Pagu Indikatif			Lokasi	Sumber Dana	Prioritas		Target	Pagu Indikatif		
						Semula	Menjadi	RKPD 2023	APBD 2023	RKPD 2023 Perubahan			Nasional					Daerah
1 05 01 2.08 02	Penyediaan Jasa Komunikasi, Sumber Daya Air dan Listrik	Jumlah Laporan Penyediaan Jasa Komunikasi, Sumber Daya Air dan Listrik yang Disediakan				12 Laporan	12 Laporan	297,640,000	297,640,000	230,421,530	Semua Kab/Kota, Semua Kecamatan Semua Kelurahan	PENDAPATAN ASLI DAERAH (PAD)	1. Peningkatan kualitas infrastruktur perkotaan yang berkelanjutan	0	12 Laporan	253,463,683	Dinas Pemadam Kebakaran dan Penyelamatan	
1 05 01 2.09	Pemeliharaan Barang Milik Daerah Penunjang Urusan Pemerintahan Daerah	Pemeliharaan Barang Milik Daerah Penunjang Urusan Pemerintahan Daerah	%		%	100 %	100 %	163,385,000	163,385,000	170,837,332				100 %	216,476,065			
1 05 01 2.09 02	Penyediaan Jasa Pemeliharaan, Biaya Pemeliharaan, Pajak dan Perizinan Kendaraan Dinas Operasional atau Lapangan	Jumlah Kendaraan Dinas Operasional atau Lapangan yang Dipelihara dan dibayarkan Pajak dan Perizinannya				43 Unit	43 Unit	142,775,000	142,775,000	142,775,000	Semua Kab/Kota, Semua Kecamatan Semua Kelurahan	PENDAPATAN ASLI DAERAH (PAD)	1. Peningkatan kualitas infrastruktur perkotaan yang berkelanjutan	0	43 Unit	185,607,500	Dinas Pemadam Kebakaran dan Penyelamatan	
1 05 01 2.09 06	Pemeliharaan Peralatan dan Mesin Lainnya	Jumlah Peralatan dan Mesin Lainnya yang Dipelihara				32 Unit	32 Unit	20,610,000	20,610,000	28,062,332	Semua Kab/Kota, Semua Kecamatan Semua Kelurahan	PENDAPATAN ASLI DAERAH (PAD)	1. Peningkatan kualitas infrastruktur perkotaan yang berkelanjutan	0	32 Unit	30,868,565	Dinas Pemadam Kebakaran dan Penyelamatan	
1 05 04	PROGRAM PENCEGAHAN, PENANGGULANGAN, PENYELAMATAN KEBAKARAN DAN PENYELAMATAN NON KEBAKARAN	TINGKAT WAKTU TANGGAP (RESPONSE TIME)	Menit		Menit	15 Menit	15 Menit	5,441,774,406	5,441,774,126	6,219,504,126				15 Menit	6,853,879,946			
1 05 04 2.01	Pencegahan, Pengendalian, Pemadaman, Penyelamatan, dan Penanganan Bahan Berbahaya dan Beracun Kebakaran dalam Daerah Kabupaten/Kota	Respon Time Penanggulangan Kebakaran dan Bencana	%		%	20 %	20 %	5,311,215,066	5,311,214,786	6,088,944,786				20 %	6,703,466,909			
1 05 04 2.01 02	Pemadaman dan Pengendalian Kebakaran dalam Daerah Kabupaten/Kota	Jumlah Laporan Hasil Pelaksanaan Kegiatan Kesiapsiagaan Petugas Piket dan Pemadaman Kebakaran dalam Daerah Kabupaten/Kota				12 dokumen	12 dokumen	4,277,693,503	4,277,693,263	4,306,943,263	Semua Kab/Kota, Semua Kecamatan Semua Kelurahan	PENDAPATAN ASLI DAERAH (PAD)	1. Peningkatan kualitas infrastruktur perkotaan yang berkelanjutan	0	12 dokumen	4,737,637,589	Dinas Pemadam Kebakaran dan Penyelamatan	

**Penetapan Perubahan Rencana Kerja Pemerintah Daerah (RKPD)
Kota Jambi
Tahun 2023**

Kode	Urusan/ Bidang Urusan/ Program/ Kegiatan/ Sub Kegiatan	Indikator Program/ Kegiatan/ Sub Kegiatan	Target Akhir Periode RPJMD	Realisasi Capaian RKPD Tahun 2021	Prakiraan Capaian Target RKPD Tahun 2022	Capaian Kinerja dan Kerangka Pendanaan							Kelompok Sasaran	Prakiraan Maju Rencana Tahun 2024		Perangkat Daerah Penanggung Jawab		
						Target 2023		Pagu Indikatif			Lokasi	Sumber Dana		Prioritas			Target	Pagu Indikatif
						Semula	Menjadi	RKPD 2023	APBD 2023	RKPD 2023 Perubahan				Nasional	Daerah			
1 05 04 2.01 06	Pengadaan Sarana dan Prasarana Pencegahan, Penanggulangan Kebakaran dan Alat Pelindung Diri	Jumlah Sarana dan Prasarana Untuk Pencegahan dan Penanggulangan Kebakaran dan Alat Pelindung Diri yang Sah dan Legal Sesuai Standar Teknis Terkait				7 Jenis	13 Jenis	1,005,383,339	1,005,383,299	1,753,863,299	Semua Kab/Kota, Semua Kecamatan, Semua Kelurahan	PENDAPATAN ASLI DAERAH (PAD)		1. Peningkatan kualitas infrastruktur perkotaan yang berkelanjutan	0	13 Jenis	1,929,249,629	Dinas Pemadam Kebakaran dan Penyelamatan
1 05 04 2.01 07	Pembinaan Aparatur Pemadam Kebakaran	Jumlah Aparatur Pemadam Kebakaran yang Memiliki Sertifikasi Keterampilan Teknis dan Analis Dalam Pencegahan dan Penanggulangan Kebakaran				46 Orang	46 Orang	28,138,224	28,138,224	28,138,224	Semua Kab/Kota, Semua Kecamatan, Semua Kelurahan	PENDAPATAN ASLI DAERAH (PAD)		1. Peningkatan kualitas infrastruktur perkotaan yang berkelanjutan	0	46 Orang	36,579,691	Dinas Pemadam Kebakaran dan Penyelamatan
1 05 04 2.02	Inspeksi Peralatan Proteksi Kebakaran	Persentase Peralatan Proteksi Kebakaran Layak Fungsi	%		%	20 %	20 %	33,988,816	33,988,816	33,988,816						20 %	44,185,461	
1 05 04 2.02 02	Penilaian Sarana Prasarana Proteksi Kebakaran	Jumlah Dokumen yang Memuat Data Bangunan/Gedung/Lingkungan yang Memenuhi Kelaikan Standar Sarana Prasarana Proteksi Kebakaran				13 Dokumen	13 Dokumen	33,988,816	33,988,816	33,988,816	Semua Kab/Kota, Semua Kecamatan, Semua Kelurahan	PENDAPATAN ASLI DAERAH (PAD)		1. Peningkatan kualitas infrastruktur perkotaan yang berkelanjutan	0	13 Dokumen	44,185,461	Dinas Pemadam Kebakaran dan Penyelamatan
1 05 04 2.04	Pemberdayaan Masyarakat dalam Pencegahan Kebakaran	Persentase Masyarakat Yang Memperoleh Informasi Pencegahan Kebakaran	%		%	20 %	20 %	96,570,524	96,570,524	96,570,524						20 %	106,227,576	
1 05 04 2.04 01	Pemberdayaan Masyarakat dalam Pencegahan dan Penanggulangan Kebakaran Melalui Sosialisasi dan Edukasi Masyarakat	Jumlah Warga Masyarakat yang Mendapatkan Sosialisasi Edukasi Pencegahan dan Penanggulangan Kebakaran Setiap Tahunnya				30 Orang	30 Orang	10,097,913	10,097,913	33,962,913	Semua Kab/Kota, Semua Kecamatan, Semua Kelurahan	PENDAPATAN ASLI DAERAH (PAD)		1. Peningkatan kualitas infrastruktur perkotaan yang berkelanjutan	0	30 Orang	37,359,204	Dinas Pemadam Kebakaran dan Penyelamatan
1 05 04 2.04 02	Pembentukan dan Pembinaan Relawan Pemadam Kebakaran	Jumlah Desa/Kelurahan yang Terbentuk dan Terbina Relawan Pemadam Kebakaran pada Lingkup Sistem Ketahanan Kebakaran Lingkungan (SKKL) Setiap Tahunnya				3 Desa/Kelurahan	3 Desa/Kelurahan	86,472,611	86,472,611	62,607,611	Semua Kab/Kota, Semua Kecamatan, Semua Kelurahan	PENDAPATAN ASLI DAERAH (PAD)		1. Peningkatan kualitas infrastruktur perkotaan yang berkelanjutan	0	9 Desa/Kelurahan	68,868,372	Dinas Pemadam Kebakaran dan Penyelamatan
1	URUSAN PEMERINTAHAN WAJIB YANG BERKAITAN DENGAN PELAYANAN DASAR																	
1 06	URUSAN PEMERINTAHAN BIDANG SOSIAL							10,546,000,000	10,610,500,000	12,389,109,187							10,783,550,560	
1 06 01	PROGRAM PENUNJANG URUSAN PEMERINTAHAN DAERAH KABUPATEN/KOTA							6,493,664,235	6,472,100,910	6,421,921,777							6,497,412,795	

**Penetapan Perubahan Rencana Kerja Pemerintah Daerah (RKPD)
Kota Jambi
Tahun 2023**

Kode	Urusan/ Bidang Urusan/ Program/ Kegiatan/ Sub Kegiatan	Indikator Program/ Kegiatan/ Sub Kegiatan	Target Akhir Periode RPJMD	Realisasi Capaian RKPD Tahun 2021	Prakiraan Capaian Target RKPD Tahun 2022	Capaian Kinerja dan Kerangka Pendanaan								Kelompok Sasaran	Prakiraan Maju Rencana Tahun 2024		Perangkat Daerah Penanggung Jawab	
						Target 2023		Pagu Indikatif			Lokasi	Sumber Dana	Prioritas		Target	Pagu Indikatif		
						Semula	Menjadi	RKPD 2023	APBD 2023	RKPD 2023 Perubahan			Nasional					Daerah
1 06 01 2.01	Perencanaan, Penganggaran, dan Evaluasi Kinerja Perangkat Daerah								65,986,951	58,035,250	58,035,250						65,986,951	
1 06 01 2.01 01	Penyusunan Dokumen Perencanaan Perangkat Daerah	Jumlah Dokumen Perencanaan Perangkat Daerah				6 Dokumen	6 Dokumen	50,410,700	44,260,700	44,260,700				3. Penguatan ekonomi dan penanggulanga n kemiskinan	Nilai Akip Dinas Sosial	6 Dokumen	50,410,700	Dinas Sosial
1 06 01 2.01 06	Koordinasi dan Penyusunan Laporan Capaian Kinerja dan Ikhtisar Realisasi Kinerja SKPD	Jumlah Laporan Capaian Kinerja dan Ikhtisar Realisasi Kinerja SKPD dan Laporan Hasil Koordinasi Penyusunan Laporan Capaian Kinerja dan Ikhtisar Realisasi Kinerja SKPD				5 Laporan	5 Laporan	15,576,251	13,774,550	13,774,550		Penerimaan Pembiayaan		3. Penguatan ekonomi dan penanggulanga n kemiskinan	Nilai Akip Dinas Sosial	5 Laporan	15,576,251	Dinas Sosial
1 06 01 2.02	Administrasi Keuangan Perangkat Daerah							4,449,294,252	4,504,987,628	4,418,074,495							4,449,294,252	
1 06 01 2.02 01	Penyediaan Gaji dan Tunjangan ASN	Jumlah Orang yang Menerima Gaji dan Tunjangan ASN				37 Orang/bulan	36 Orang/bulan	4,253,824,752	4,315,472,628	4,221,079,545		PENDAPATAN ASLI DAERAH (PAD) Penerimaan Pembiayaan		3. Penguatan ekonomi dan penanggulanga n kemiskinan	Laporan Keuangan	36 Orang/bulan	4,253,824,752	Dinas Sosial
1 06 01 2.02 03	Pelaksanaan Penatausahaan dan Pengujian/Verifika si Keuangan SKPD	Jumlah Dokumen Penatausahaan dan Pengujian/Verifikasi Keuangan SKPD				14 Dokumen	14 Dokumen	195,469,500	189,515,000	196,994,950		Penerimaan Pembiayaan		3. Penguatan ekonomi dan penanggulanga n kemiskinan	Laporan Keuangan	14 Dokumen	195,469,500	Dinas Sosial
1 06 01 2.03	Administrasi Barang Milik Daerah pada Perangkat Daerah							44,286,000	40,490,000	33,010,000							44,286,000	
1 06 01 2.03 06	Penatausahaan Barang Milik Daerah pada SKPD	Jumlah Laporan Penatausahaan Barang Milik Daerah pada SKPD				12 Laporan	12 Laporan	44,286,000	40,490,000	33,010,000		Penerimaan Pembiayaan		3. Penguatan ekonomi dan penanggulanga n kemiskinan	Laporan Barang Milik Daerah	12 Laporan	44,286,000	Dinas Sosial
1 06 01 2.05	Administrasi Kepegawaian Perangkat Daerah							169,350,000	168,100,000	168,100,000							170,350,000	
1 06 01 2.05 02	Pengadaan Pakaian Dinas beserta Atribut Kelengkapannya	Jumlah Paket Pakaian Dinas beserta Atribut Kelengkapannya				82 Paket	82 Paket	103,100,000	103,100,000	103,100,000				3. Penguatan ekonomi dan penanggulanga n kemiskinan	ASN Dinsos	82 Paket	103,100,000	Dinas Sosial
1 06 01 2.05 04	Koordinasi dan Pelaksanaan Sistem Informasi Kepegawaian	Jumlah Dokumen Hasil Koordinasi dan Pelaksanaan Sistem Informasi Kepegawaian				10 Dokumen	10 Dokumen	12,000,000	10,800,000	10,800,000		Penerimaan Pembiayaan		3. Penguatan ekonomi dan penanggulanga n kemiskinan	ASN Dinsos	10 Dokumen	12,000,000	Dinas Sosial

**Penetapan Perubahan Rencana Kerja Pemerintah Daerah (RKPD)
Kota Jambi
Tahun 2023**

Kode	Urusan/ Bidang Urusan/ Program/ Kegiatan/ Sub Kegiatan	Indikator Program/ Kegiatan/ Sub Kegiatan	Target Akhir Periode RPJMD	Realisasi Capaian RKPD Tahun 2021	Prakiraan Capaian Target RKPD Tahun 2022	Capaian Kinerja dan Kerangka Pendanaan									Kelompok Sasaran	Prakiraan Maju Rencana Tahun 2024		Perangkat Daerah Penanggung Jawab
						Target 2023		Pagu Indikatif			Lokasi	Sumber Dana	Prioritas			Target	Pagu Indikatif	
						Semula	Menjadi	RKPD 2023	APBD 2023	RKPD 2023 Perubahan			Nasional	Daerah				
1 06 01 2.05 09	Pendidikan dan Pelatihan Pegawai Berdasarkan Tugas dan Fungsi	Jumlah Pegawai Berdasarkan Tugas dan Fungsi yang Mengikuti Pendidikan dan Pelatihan				10 Orang	10 Orang	54,250,000	54,200,000	54,200,000		Penerimaan Pembiayaan		3. Penguatan ekonomi dan penanggulangan kemiskinan	ASN Dinsos	10 Orang	55,250,000	Dinas Sosial
1 06 01 2.06	Administrasi Umum Perangkat Daerah							301,507,298	301,507,298	316,507,298							301,507,298	
1 06 01 2.06 01	Penyediaan Komponen Instalasi Listrik/Penerangan Bangunan Kantor	Jumlah Paket Komponen Instalasi Listrik/Penerangan Bangunan Kantor yang Disediakan				12 Paket	12 Paket	15,276,936	15,276,936	15,276,936		Penerimaan Pembiayaan		3. Penguatan ekonomi dan penanggulangan kemiskinan	Dinas Sosial	12 Paket	15,276,936	Dinas Sosial
1 06 01 2.06 02	Penyediaan Peralatan dan Perlengkapan Kantor	Jumlah Paket Peralatan dan Perlengkapan Kantor yang Disediakan				12 Paket	12 Paket	81,361,962	81,361,962	81,361,962		Penerimaan Pembiayaan		3. Penguatan ekonomi dan penanggulangan kemiskinan	Dinas Sosial	12 Paket	81,361,962	Dinas Sosial
1 06 01 2.06 05	Penyediaan Barang Cetak dan Penggandaan	Jumlah Paket Barang Cetak dan Penggandaan yang Disediakan				12 Paket	12 Paket	37,118,400	37,118,400	37,118,400		Penerimaan Pembiayaan		3. Penguatan ekonomi dan penanggulangan kemiskinan	Dinas Sosial	12 Paket	37,118,400	Dinas Sosial
1 06 01 2.06 09	Penyelenggaraan Rapat Koordinasi dan Konsultasi SKPD	Jumlah Laporan Penyelenggaraan Rapat Koordinasi dan Konsultasi SKPD				60 Laporan	60 Laporan	167,750,000	167,750,000	182,750,000		Penerimaan Pembiayaan		3. Penguatan ekonomi dan penanggulangan kemiskinan	Dinas Sosial	60 Laporan	167,750,000	Dinas Sosial
1 06 01 2.07	Pengadaan Barang Milik Daerah Penunjang Urusan Pemerintah Daerah							273,603,440	254,603,440	298,817,440							276,352,000	
1 06 01 2.07 02	Pengadaan Kendaraan Dinas Operasional atau Lapangan	Jumlah Unit Kendaraan Dinas Operasional atau Lapangan yang Disediakan				13 Unit	0 Unit	187,000,000	187,000,000	0				3. Penguatan ekonomi dan penanggulangan kemiskinan	Dinas Sosial	0 Unit	187,000,000	Dinas Sosial
1 06 01 2.07 05	Pengadaan Mebel	Jumlah Paket Mebel yang Disediakan				142 Unit	142 Unit	41,318,640	41,318,640	79,707,640		Penerimaan Pembiayaan		3. Penguatan ekonomi dan penanggulangan kemiskinan	Dinas Sosial	142 Unit	40,176,400	Dinas Sosial
1 06 01 2.07 10	Pengadaan Sarana dan Prasarana Gedung Kantor atau Bangunan Lainnya	Jumlah Unit Sarana dan Prasarana Gedung Kantor atau Bangunan Lainnya yang Disediakan				22 Unit	22 Unit	45,284,800	26,284,800	219,109,800		Penerimaan Pembiayaan		3. Penguatan ekonomi dan penanggulangan kemiskinan	Dinas Sosial	22 Unit	49,175,600	Dinas Sosial
1 06 01 2.08	Penyediaan Jasa Penunjang Urusan Pemerintahan Daerah							520,793,600	520,843,600	520,843,600							520,793,600	
1 06 01 2.08 01	Penyediaan Jasa Surat Menyurat	Jumlah Laporan Penyediaan Jasa Surat Menyurat				12 Laporan	12 Laporan	7,500,000	6,230,000	6,230,000		Penerimaan Pembiayaan		3. Penguatan ekonomi dan penanggulangan kemiskinan	Dinas Sosial	12 Laporan	7,500,000	Dinas Sosial

**Penetapan Perubahan Rencana Kerja Pemerintah Daerah (RKPD)
Kota Jambi
Tahun 2023**

Kode	Urusan/ Bidang Urusan/ Program/ Kegiatan/ Sub Kegiatan	Indikator Program/ Kegiatan/ Sub Kegiatan	Target Akhir Periode RPJMD	Realisasi Capaian RKPD Tahun 2021	Prakiraan Capaian Target RKPD Tahun 2022	Capaian Kinerja dan Kerangka Pendanaan									Kelompok Sasaran	Prakiraan Maju Rencana Tahun 2024		Perangkat Daerah Penanggung Jawab
						Target 2023		Pagu Indikatif			Lokasi	Sumber Dana	Prioritas			Target	Pagu Indikatif	
						Semula	Menjadi	RKPD 2023	APBD 2023	RKPD 2023 Perubahan			Nasional	Daerah				
1 06 01 2.08 02	Penyediaan Jasa Komunikasi, Sumber Daya Air dan Listrik	Jumlah Laporan Penyediaan Jasa Komunikasi, Sumber Daya Air dan Listrik yang Disediakan				12 Laporan	12 Laporan	187,000,000	187,000,000	187,000,000		Penerimaan Pembiayaan		3. Penguatan ekonomi dan penanggulangan kemiskinan	Dinas Sosial	12 Laporan	187,000,000	Dinas Sosial
1 06 01 2.08 04	Penyediaan Jasa Pelayanan Umum Kantor	Jumlah Laporan Penyediaan Jasa Pelayanan Umum Kantor yang Disediakan				17 Laporan	17 Laporan	326,293,600	327,613,600	327,613,600		Penerimaan Pembiayaan		3. Penguatan ekonomi dan penanggulangan kemiskinan	Dinas Sosial	17 Laporan	326,293,600	Dinas Sosial
1 06 01 2.09	Pemeliharaan Barang Milik Daerah Penunjang Urusan Pemerintahan Daerah							668,842,694	623,533,694	608,533,694							668,842,694	
1 06 01 2.09 02	Penyediaan Jasa Pemeliharaan, Biaya Pemeliharaan, Pajak dan Perizinan Kendaraan Dinas Operasional atau Lapangan	Jumlah Kendaraan Dinas Operasional atau Lapangan yang Dipelihara dan Dibayarkan Pajak dan Perizinannya				29 Unit	29 Unit	480,030,000	436,030,000	436,030,000		Penerimaan Pembiayaan		3. Penguatan ekonomi dan penanggulangan kemiskinan	Dinas Sosial	29 Unit	480,030,000	Dinas Sosial
1 06 01 2.09 09	Pemeliharaan/Rehabilitasi Gedung Kantor dan Bangunan Lainnya	Jumlah Gedung Kantor dan Bangunan Lainnya yang Dipelihara/Direhabilitasi				3 Unit	3 Unit	125,618,694	125,618,694	125,618,694		Penerimaan Pembiayaan		3. Penguatan ekonomi dan penanggulangan kemiskinan	Dinas Sosial	3 Unit	125,618,694	Dinas Sosial
1 06 01 2.09 10	Pemeliharaan/Rehabilitasi Sarana dan Prasarana Gedung Kantor atau Bangunan Lainnya	Jumlah Sarana dan Prasarana Gedung Kantor atau Bangunan Lainnya yang Dipelihara/Direhabilitasi				100 Unit	100 Unit	63,194,000	61,885,000	46,885,000		Penerimaan Pembiayaan		3. Penguatan ekonomi dan penanggulangan kemiskinan	Dinas Sosial	100 Unit	63,194,000	Dinas Sosial
1 06 02	PROGRAM PEMBERDAYAAN SOSIAL							1,649,263,770	1,641,609,770	1,771,106,770							1,649,263,770	
1 06 02 2.02	Pengumpulan Sumbangan dalam Daerah Kabupaten/Kota							33,455,910	28,955,910	28,955,910							33,455,910	
1 06 02 2.02 01	Koordinasi dan Sinkronisasi Penerbitan Izin Undian Gratis Berhadiah dan Pengumpulan Uang atau Barang	Jumlah Dokumen Hasil Koordinasi dan Sinkronisasi Penerbitan Izin Undian Gratis Berhadiah dan Pengumpulan Uang atau Barang				200 Dokumen	200 Dokumen	33,455,910	28,955,910	28,955,910		Penerimaan Pembiayaan		3. Penguatan ekonomi dan penanggulangan kemiskinan	Mahasiswa/i, LKS dan Masyarakat	200 Dokumen	33,455,910	Dinas Sosial
1 06 02 2.03	Pengembangan Potensi Sumber Kesejahteraan Sosial Daerah Kabupaten/Kota							1,615,807,860	1,612,653,860	1,742,150,860							1,615,807,860	

**Penetapan Perubahan Rencana Kerja Pemerintah Daerah (RKPD)
Kota Jambi
Tahun 2023**

Kode	Urusan/ Bidang Urusan/ Program/ Kegiatan/ Sub Kegiatan	Indikator Program/ Kegiatan/ Sub Kegiatan	Target Akhir Periode RPJMD	Realisasi Capaian RKPD Tahun 2021	Prakiraan Capaian Target RKPD Tahun 2022	Capaian Kinerja dan Kerangka Pendanaan									Kelompok Sasaran	Prakiraan Maju Rencana Tahun 2024		Perangkat Daerah Penanggung Jawab
						Target 2023		Pagu Indikatif			Lokasi	Sumber Dana	Prioritas			Target	Pagu Indikatif	
						Semula	Menjadi	RKPD 2023	APBD 2023	RKPD 2023 Perubahan			Nasional	Daerah				
1 06 02 2.03 01	Peningkatan Kemampuan Potensi Pekerja Sosial Masyarakat Kewenangan Kabupaten/Kota	Jumlah Orang Mendapat Peningkatan Kapasitas Pekerja Sosial Masyarakat Kewenangan Kabupaten/Kota				62 Orang	62 Orang	493,126,040	493,126,040	503,336,040		Penerimaan Pembiayaan		3. Penguatan ekonomi dan penanggulangan kemiskinan	PSKS Kota Jambi	62 Orang	493,126,040	Dinas Sosial
1 06 02 2.03 02	Peningkatan Kemampuan Potensi Tenaga Kesejahteraan Sosial Kecamatan Kewenangan Kabupaten/Kota	Jumlah Tenaga Kesejahteraan Sosial Kecamatan Kewenangan Kabupaten/Kota yang Meningkatkan Kapasitasnya Kewenangan Kabupaten/Kota				11 Orang	11 Orang	151,928,830	151,928,830	134,628,830		Penerimaan Pembiayaan		3. Penguatan ekonomi dan penanggulangan kemiskinan	PSKS Kota Jambi	11 Orang	151,928,830	Dinas Sosial
1 06 02 2.03 03	Peningkatan Kemampuan Potensi Sumber Kesejahteraan Sosial Keluarga Kewenangan Kabupaten/Kota	Jumlah Keluarga yang Meningkatkan Kapasitasnya Kewenangan Kabupaten/Kota				100 Keluarga	100 Keluarga	589,876,300	599,581,300	733,631,300		Penerimaan Pembiayaan		3. Penguatan ekonomi dan penanggulangan kemiskinan	PSKS Kota Jambi	100 Keluarga	589,876,300	Dinas Sosial
1 06 02 2.03 04	Peningkatan Kemampuan Potensi Sumber Kesejahteraan Sosial Kelembagaan Masyarakat Kewenangan Kabupaten/Kota	Jumlah Lembaga Kesejahteraan Sosial yang Meningkatkan Kapasitasnya Kewenangan Kabupaten/Kota				40 Lembaga	40 Lembaga	303,780,200	295,421,200	297,958,200		Penerimaan Pembiayaan		3. Penguatan ekonomi dan penanggulangan kemiskinan 3. Penguatan ekonomi dan penanggulangan kemiskinan	PSKS Kota Jambi	40 Lembaga	303,780,200	Dinas Sosial
1 06 02 2.03 05	Peningkatan Kemampuan Sumber Daya Manusia dan Penguatan Lembaga Konsultasi Kesejahteraan Keluarga (LK3) Kewenangan Kabupaten/Kota	Jumlah Sertifikat yang dari Hasil Peningkatan Sumber Daya Manusia dan Lembaga Konsultasi Kesejahteraan Keluarga (LK3) Kewenangan Kabupaten/Kota				10 Sertifikat	10 Sertifikat	77,096,490	72,596,490	72,596,490		Penerimaan Pembiayaan		3. Penguatan ekonomi dan penanggulangan kemiskinan	PSKS Kota Jambi	10 Sertifikat	77,096,490	Dinas Sosial
1 06 03	PROGRAM PENANGANAN WARGA NEGARA MIGRAN KORBAN TINDAK KEKERASAN							53,099,000	53,063,080	53,063,080							53,099,000	
1 06 03 2.01	Pemulangan Warga Negara Migran Korban Tindak Kekerasan dari Titik Debarkasi di Daerah Kabupaten/Kota untuk Dipulangkan ke Desa/Kelurahan Asal							53,099,000	53,063,080	53,063,080							53,099,000	

**Penetapan Perubahan Rencana Kerja Pemerintah Daerah (RKPD)
Kota Jambi
Tahun 2023**

Kode	Urusan/ Bidang Urusan/ Program/ Kegiatan/ Sub Kegiatan	Indikator Program/ Kegiatan/ Sub Kegiatan	Target Akhir Periode RPJMD	Realisasi Capaian RKPD Tahun 2021	Prakiraan Capaian Target RKPD Tahun 2022	Capaian Kinerja dan Kerangka Pendanaan								Kelompok Sasaran	Prakiraan Maju Rencana Tahun 2024		Perangkat Daerah Penanggung Jawab	
						Target 2023		Pagu Indikatif			Lokasi	Sumber Dana	Prioritas		Target	Pagu Indikatif		
						Semula	Menjadi	RKPD 2023	APBD 2023	RKPD 2023 Perubahan			Nasional					Daerah
1 06 03 2.01 01	Fasilitasi Pemulangan Warga Negara Migran Korban Tindak Kekerasan dari Titik Debarkasi di Daerah Kabupaten/Kota untuk dipulangkan ke Desa/Kelurahan Asal	Jumlah Warga Negara Migran Korban Tindak Kekerasan yang dipulangkan dari Titik Debarkasi di Daerah Provinsi untuk dipulangkan ke Desa/Kelurahan Asal Kabupaten/Kota				100 Orang	100 Orang	53,099,000	53,063,080	53,063,080		Penerimaan Pembiayaan		3. Penguatan ekonomi dan penanggulangan kemiskinan	Orang Terlantar	100 Orang	53,099,000	Dinas Sosial
1 06 04	PROGRAM REHABILITASI SOSIAL							1,300,831,950	1,272,929,003	1,472,215,073							1,300,831,950	
1 06 04 2.01	Rehabilitasi Sosial Dasar Penyandang Disabilitas Terlantar, Anak Terlantar, Lanjut Usia Terlantar, serta Gelandangan Pengemis di Luar Panti Sosial							591,947,050	584,046,190	729,708,160							591,947,050	
1 06 04 2.01 01	Penyediaan Perumahan	Jumlah Orang yang Mendapatkan Pemenuhan Kebutuhan Perumahan Sesuai dengan Standar Gizi Minimal Kewenangan Kabupaten/Kota				100 Orang	100 Orang	128,178,850	198,178,700	198,178,700		Penerimaan Pembiayaan		3. Penguatan ekonomi dan penanggulangan kemiskinan	Penyandang Disabilitas Terlantar, Anak Terlantar, Lanjut Usia Terlantar, serta Gelandangan Pengemis	100 Orang	128,178,850	Dinas Sosial
1 06 04 2.01 02	Penyediaan Sandang	Jumlah Orang yang Menerima Pakaian dan Kelengkapan Lainnya yang Tersedia dalam 1 Tahun Kewenangan Kabupaten/Kota				100 Orang	100 Orang	141,380,600	63,480,340	132,441,310		Penerimaan Pembiayaan		3. Penguatan ekonomi dan penanggulangan kemiskinan	Penyandang Disabilitas Terlantar, Anak Terlantar, Lanjut Usia Terlantar, serta Gelandangan Pengemis	100 Orang	141,380,600	Dinas Sosial
1 06 04 2.01 03	Penyediaan Alat Bantu	Jumlah Orang yang Mendapatkan Alat Bantu dan Alat Bantu Peraga Sesuai kebutuhan Kewenangan Kabupaten/Kota				100 Orang	100 Orang	131,313,000	131,312,810	131,312,810		Penerimaan Pembiayaan		3. Penguatan ekonomi dan penanggulangan kemiskinan	Penyandang Disabilitas Terlantar, Anak Terlantar, Lanjut Usia Terlantar, serta Gelandangan Pengemis	100 Orang	131,313,000	Dinas Sosial

**Penetapan Perubahan Rencana Kerja Pemerintah Daerah (RKPD)
Kota Jambi
Tahun 2023**

Kode	Urusan/ Bidang Urusan/ Program/ Kegiatan/ Sub Kegiatan	Indikator Program/ Kegiatan/ Sub Kegiatan	Target Akhir Periode RPJMD	Realisasi Capaian RKPD Tahun 2021	Prakiraan Capaian Target RKPD Tahun 2022	Capaian Kinerja dan Kerangka Pendanaan								Kelompok Sasaran	Prakiraan Maju Rencana Tahun 2024		Perangkat Daerah Penanggung Jawab	
						Target 2023		Pagu Indikatif			Lokasi	Sumber Dana	Prioritas		Target	Pagu Indikatif		
						Semula	Menjadi	RKPD 2023	APBD 2023	RKPD 2023 Perubahan			Nasional					Daerah
1.06.04.2.01.08	Pemberian Akses ke Layanan Pendidikan dan Kesehatan Dasar	Jumlah Orang yang Mendapatkan Akses ke Layanan Pendidikan dan Kesehatan Dasar Kewenangan Kabupaten/Kota				100 Orang	100 Orang	191,074,600	191,074,340	267,775,340		Penerimaan Pembiayaan		3. Penguatan ekonomi dan penanggulangan kemiskinan	Penyandang Disabilitas Terlantar, Anak Terlantar, Lanjut Usia Terlantar, serta Gelandang Pengemis	100 Orang	191,074,600	Dinas Sosial
1.06.04.2.02	Rehabilitasi Sosial Penyandang Masalah Kesejahteraan Sosial (PMKS) Lainnya Bukan Korban HIV/AIDS dan NAPZA di Luar Panti Sosial							708,884,900	688,882,813	742,506,913							708,884,900	
1.06.04.2.02.02	Pemberian Layanan Kedaruratan	Jumlah Orang yang Mendapatkan Pelayanan Kedaruratan Kewenangan Kabupaten/Kota				100 Orang	100 Orang	470,571,300	470,569,473	524,193,573		Penerimaan Pembiayaan		3. Penguatan ekonomi dan penanggulangan kemiskinan	Penyandang Masalah Kesejahteraan Sosial (PMKS) Lainnya Bukan Korban HIV/AIDS dan NAPZA	100 Orang	470,571,300	Dinas Sosial
1.06.04.2.02.03	Penyediaan Permakanan	Jumlah Orang yang Mendapatkan Pemenuhan Kebutuhan Permakanan Sesuai dengan Standar Gizi Minimal Kewenangan Kabupaten/Kota				100 Orang	100 Orang	238,313,600	218,313,340	218,313,340		Penerimaan Pembiayaan		3. Penguatan ekonomi dan penanggulangan kemiskinan	Penyandang Masalah Kesejahteraan Sosial (PMKS) Lainnya Bukan Korban HIV/AIDS dan NAPZA	100 Orang	238,313,600	Dinas Sosial
1.06.05	PROGRAM PERLINDUNGAN DAN JAMINAN SOSIAL							336,460,675	470,310,675	1,970,315,925							570,262,675	
1.06.05.2.01	Pemeliharaan Anak-Anak Terlantar							28,084,405	27,034,405	27,034,405							28,084,405	
1.06.05.2.01.01	Penjangkauan Anak-Anak Terlantar	Jumlah Anak-Anak Terlantar yang Dijangkau Kewenangan Kabupaten/Kota				15 Orang	15 Orang	28,084,405	27,034,405	27,034,405		Penerimaan Pembiayaan		3. Penguatan ekonomi dan penanggulangan kemiskinan	Anak-Anak Terlantar	15 Orang	28,084,405	Dinas Sosial
1.06.05.2.02	Pengelolaan Data Fakir Miskin Cakupan Daerah Kabupaten/Kota							308,376,270	443,276,270	1,943,281,520							542,178,270	

**Penetapan Perubahan Rencana Kerja Pemerintah Daerah (RKPD)
Kota Jambi
Tahun 2023**

Kode	Urusan/ Bidang Urusan/ Program/ Kegiatan/ Sub Kegiatan	Indikator Program/ Kegiatan/ Sub Kegiatan	Target Akhir Periode RPJMD	Realisasi Capaian RKPD Tahun 2021	Prakiraan Capaian Target RKPD Tahun 2022	Capaian Kinerja dan Kerangka Pendanaan								Kelompok Sasaran	Prakiraan Maju Rencana Tahun 2024		Perangkat Daerah Penanggung Jawab	
						Target 2023		Pagu Indikatif			Lokasi	Sumber Dana	Prioritas		Target	Pagu Indikatif		
						Semula	Menjadi	RKPD 2023	APBD 2023	RKPD 2023 Perubahan			Nasional					Daerah
1 06 05 2.02 02	Pengelolaan Data Fakir Miskin Cakupan Daerah Kabupaten/Kota	Jumlah Keluarga yang Mendapatkan Pengentasan Fakir Miskin Kabupaten/Kota				7500 Keluarga	7500 Keluarga	126,609,705	161,909,705	192,009,705		Penerimaan Pembiayaan		3. Penguatan ekonomi dan penanggulangan kemiskinan	Fakir Miskin dan Orang Tidak Mampu	7500 Keluarga	126,609,705	Dinas Sosial
1 06 05 2.02 03	Fasilitasi Bantuan Sosial Kesejahteraan Keluarga	Jumlah Keluarga Penerima Manfaat (KPM) yang Mendapatkan Bantuan Sosial Kesejahteraan Keluarga Kewenangan Kabupaten/Kota				750 Keluarga	750 Keluarga	0	108,000,000	1,616,305,250		Penerimaan Pembiayaan		3. Penguatan ekonomi dan penanggulangan kemiskinan	Fakir Miskin dan Orang Tidak Mampu	750 Keluarga	233,802,000	Dinas Sosial
1 06 05 2.02 04	Fasilitasi Bantuan Pengembangan Ekonomi Masyarakat	Jumlah Orang Mendapatkan Bantuan Pengembangan Ekonomi Masyarakat Kewenangan Kabupaten/Kota				100 Orang	100 Orang	181,766,565	173,366,565	134,966,565		Penerimaan Pembiayaan		3. Penguatan ekonomi dan penanggulangan kemiskinan	Fakir Miskin dan Orang Tidak Mampu	100 Orang	181,766,565	Dinas Sosial
1 06 06	PROGRAM PENANGANAN BENCANA							712,680,370	700,486,562	700,486,562							712,680,370	
1 06 06 2.01	Perlindungan Sosial Korban Bencana Alam dan Sosial Kabupaten/Kota							320,150,570	309,469,580	351,822,080							320,150,570	
1 06 06 2.01 01	Penyediaan Makanan	Jumlah Orang yang Mendapatkan Permakanaan 3x1 Hari dalam Masa Tanggap Darurat (Pengungsian) Kewenangan Kabupaten/Kota				200 Orang	200 Orang	132,515,000	121,837,500	181,457,500		Penerimaan Pembiayaan		3. Penguatan ekonomi dan penanggulangan kemiskinan	Korban bencana alam dan sosial	200 Orang	132,515,000	Dinas Sosial
1 06 06 2.01 02	Penyediaan Sandang	Jumlah Orang yang Mendapatkan Pakaian dan Kelengkapan Lainnya yang Tersedia pada Masa Tanggap Darurat (Pengungsian) dan Pasca Bencana Kewenangan Kabupaten/Kota				200 Orang	200 Orang	127,997,500	127,997,420	119,082,420		Penerimaan Pembiayaan		3. Penguatan ekonomi dan penanggulangan kemiskinan	Korban bencana alam dan sosial	200 Orang	127,997,500	Dinas Sosial
1 06 06 2.01 03	Penyediaan Tempat Penampungan Pengungsi	Jumlah Tempat Pengungsian Kewenangan Kabupaten/Kota				100 Unit	100 Unit	34,981,470	34,981,410	26,628,910		Penerimaan Pembiayaan		3. Penguatan ekonomi dan penanggulangan kemiskinan 3. Penguatan ekonomi dan penanggulangan kemiskinan	Korban bencana alam dan sosial	100 Unit	34,981,470	Dinas Sosial

**Penetapan Perubahan Rencana Kerja Pemerintah Daerah (RKPD)
Kota Jambi
Tahun 2023**

Kode	Urusan/ Bidang Urusan/ Program/ Kegiatan/ Sub Kegiatan	Indikator Program/ Kegiatan/ Sub Kegiatan	Target Akhir Periode RPJMD	Realisasi Capaian RKPD Tahun 2021	Prakiraan Capaian Target RKPD Tahun 2022	Capaian Kinerja dan Kerangka Pendanaan									Kelompok Sasaran	Prakiraan Maju Rencana Tahun 2024		Perangkat Daerah Penanggung Jawab	
						Target 2023		Pagu Indikatif			Lokasi	Sumber Dana	Prioritas			Target	Pagu Indikatif		
						Semula	Menjadi	RKPD 2023	APBD 2023	RKPD 2023 Perubahan			Nasional	Daerah					
1 06 06 2.01 04	Penanganan Khusus bagi Kelompok Rentan	Jumlah Orang yang Mendapatkan Penanganan Khusus bagi Kelompok Rentan Kewenangan Kabupaten/Kota				30 Orang	30 Orang	12,357,300	12,354,000	12,354,000		Penerimaan Pembiayaan		3. Penguatan ekonomi dan penanggulangan kemiskinan	Korban bencana alam dan sosial	30 Orang	12,357,300	Dinas Sosial	
1 06 06 2.01 05	Pelayanan Dukungan Psikososial	Jumlah Korban Bencana yang Mendapatkan Layanan Dukungan Psikososial Kewenangan Kabupaten/Kota				200 Orang	200 Orang	12,299,300	12,299,250	12,299,250		Penerimaan Pembiayaan		3. Penguatan ekonomi dan penanggulangan kemiskinan	Korban bencana alam dan sosial	200 Orang	12,299,300	Dinas Sosial	
1 06 06 2.02	Penyelenggaraan Pemberdayaan Masyarakat Terhadap Kesiapsiagaan Bencana Kabupaten/Kota							392,529,800	391,016,982	348,664,482							392,529,800		
1 06 06 2.02 01	Koordinasi, Sosialisasi dan Pelaksanaan Kampung Siaga Bencana	Jumlah Kampung yang Melaksanakan Koordinasi, Sosialisasi dan Pelaksanaan Kampung Siaga Bencana Kewenangan Kabupaten/Kota				2 Kampung	2 Kampung	55,864,800	55,864,482	36,964,482		Penerimaan Pembiayaan		3. Penguatan ekonomi dan penanggulangan kemiskinan		2 Kampung	55,864,800	Dinas Sosial	
1 06 06 2.02 02	Koordinasi, Sosialisasi dan Pelaksanaan Taruna Siaga Bencana	Jumlah Orang yang Melaksanakan Koordinasi, Sosialisasi dan Pelaksanaan Taruna Siaga Bencana Kewenangan Kabupaten/Kota				54 Orang	54 Orang	336,665,000	335,152,500	311,700,000		Penerimaan Pembiayaan		3. Penguatan ekonomi dan penanggulangan kemiskinan		54 Orang	336,665,000	Dinas Sosial	
2	URUSAN PEMERINTAHAN WAJIB YANG TIDAK BERKAITAN DENGAN PELAYANAN DASAR																		
2 07	URUSAN PEMERINTAHAN BIDANG TENAGA KERJA							6,386,477,235	6,386,465,763	6,571,186,441							8,532,000,000		
2 07 01	PROGRAM PENUNJANG URUSAN PEMERINTAHAN DAERAH KABUPATEN/KOTA	Indeks Reformasi Birokrasi Perangkat Daerah	%		%	100 %	100 %	5,725,601,328	5,725,593,665	5,695,314,477							100 %	6,760,000,000	
2 07 01 2.01	Perencanaan, Penganggaran, dan Evaluasi Kinerja Perangkat Daerah	Terlaksananya Perencanaan, Penganggaran, dan Evaluasi Kinerja	%		%	100 %	100 %	62,608,221	62,608,220	62,608,220							100 %	68,000,000	
2 07 01 2.01 01	Penyusunan Dokumen Perencanaan Perangkat Daerah	Jumlah Dokumen Perencanaan Perangkat Daerah (Dok. IKU, RENJA, RENJA P, RENSTRA, PK, RB, PROBIS, dan MR) Jumlah Jasa Administrasi Perencanaan				8 Dokumen 2 Orang	8 Dokumen 2 Orang	52,418,021	52,418,020	52,418,020	Kota Jambi, Semua Kecamatan, Semua Kelurahan	PENDAPATAN TRANSFER	Memperkuat Ketahanan Ekonomi Untuk Pertumbuhan Yang Berkualitas dan Berkeadilan	3. Penguatan ekonomi dan penanggulangan kemiskinan	Dinas Tenaga Kerja, Koperasi dan UKM Kota Jambi	8 Dokumen 2 Orang	55,000,000	Dinas Tenaga Kerja, Koperasi dan Usaha Kecil Menengah	

**Penetapan Perubahan Rencana Kerja Pemerintah Daerah (RKPD)
Kota Jambi
Tahun 2023**

Kode	Urusan/ Bidang Urusan/ Program/ Kegiatan/ Sub Kegiatan	Indikator Program/ Kegiatan/ Sub Kegiatan	Target Akhir Periode RPJMD	Realisasi Capaian RKPD Tahun 2021	Prakiraan Capaian Target RKPD Tahun 2022	Capaian Kinerja dan Kerangka Pendanaan							Kelompok Sasaran	Prakiraan Maju Rencana Tahun 2024		Perangkat Daerah Penanggung Jawab		
						Target 2023		Pagu Indikatif			Lokasi	Sumber Dana		Prioritas			Target	Pagu Indikatif
						Semula	Menjadi	RKPD 2023	APBD 2023	RKPD 2023 Perubahan				Nasional	Daerah			
2.07.01.2.01.06	Koordinasi dan Penyusunan Laporan Capaian Kinerja dan Ikhtisar Realisasi Kinerja SKPD	Jumlah Laporan Capaian Kinerja dan Ikhtisar Realisasi Kinerja SKPD dan Laporan Hasil Koordinasi Penyusunan Laporan Capaian Kinerja dan Ikhtisar Realisasi Kinerja SKPD				1 Laporan	1 Laporan	10,190,200	10,190,200	10,190,200	Kota Jambi, Semua Kecamatan Semua Kelurahan	PENDAPATAN TRANSFER	Memperkuat Ketahanan Ekonomi Untuk Pertumbuhan Yang Berkualitas dan Berkeadilan	3. Penguatan ekonomi dan penanggulangan kemiskinan	Dinas Tenaga Kerja, Koperasi dan UKM Kota Jambi	1 Laporan	13,000,000	Dinas Tenaga Kerja, Koperasi dan Usaha Kecil Menengah
2.07.01.2.02	Administrasi Keuangan Perangkat Daerah	Terlaksananya Administrasi Kepegawaian	%		%	100 %	100 %	4,204,625,532	4,204,623,612	4,196,715,645						100 %	4,250,000,000	
2.07.01.2.02.01	Penyediaan Gaji dan Tunjangan ASN	Jumlah Orang yang Menerima Gaji dan Tunjangan ASN				35 Orang/bulan	35 Orang/bulan	3,991,219,142	3,991,217,222	3,960,938,195	Kota Jambi, Semua Kecamatan Semua Kelurahan	PENDAPATAN TRANSFER	Memperkuat Ketahanan Ekonomi Untuk Pertumbuhan Yang Berkualitas dan Berkeadilan	3. Penguatan ekonomi dan penanggulangan kemiskinan	ASN Dinas Tenaga Kerja, Koperasi dan UKM Kota Jambi	35 Orang/bulan	3,995,000,000	Dinas Tenaga Kerja, Koperasi dan Usaha Kecil Menengah
2.07.01.2.02.03	Pelaksanaan Penatausahaan dan Pengujian/Verifikasi Keuangan SKPD	Jumlah Dokumen Penatausahaan dan Pengujian/Verifikasi Keuangan SKPD				6 Dokumen	6 Dokumen	170,297,610	170,297,610	192,668,670	Kota Jambi, Semua Kecamatan Semua Kelurahan	PENDAPATAN TRANSFER	Memperkuat Ketahanan Ekonomi Untuk Pertumbuhan Yang Berkualitas dan Berkeadilan	3. Penguatan ekonomi dan penanggulangan kemiskinan	ASN Dinas Tenaga Kerja, Koperasi dan UKM Kota Jambi	6 Dokumen	210,000,000	Dinas Tenaga Kerja, Koperasi dan Usaha Kecil Menengah
2.07.01.2.02.07	Koordinasi dan Penyusunan Laporan Keuangan Bulanan/ Triwulanan/ Semesteran SKPD	Jumlah Laporan Keuangan Bulanan/ Triwulanan/ Semesteran SKPD dan Laporan Koordinasi Penyusunan Laporan Keuangan Bulanan/Triwulanan/Semesteran SKPD				6 Laporan	6 Laporan	43,108,780	43,108,780	43,108,780	Kota Jambi, Semua Kecamatan Semua Kelurahan	PENDAPATAN TRANSFER	Memperkuat Ketahanan Ekonomi Untuk Pertumbuhan Yang Berkualitas dan Berkeadilan	3. Penguatan ekonomi dan penanggulangan kemiskinan	ASN Dinas Tenaga Kerja, Koperasi dan UKM Kota Jambi	6 Laporan	45,000,000	Dinas Tenaga Kerja, Koperasi dan Usaha Kecil Menengah
2.07.01.2.03	Administrasi Barang Milik Daerah pada Perangkat Daerah	Terlaksananya Penatausahaan Barang Milik Daerah pada SKPD	Orang		Orang	3 Orang	3 Orang	33,353,890	33,353,890	21,560,170						3 Orang	35,000,000	
2.07.01.2.03.06	Penatausahaan Barang Milik Daerah pada SKPD	Jumlah Laporan Penatausahaan Barang Milik Daerah pada SKPD				3 Laporan	3 Laporan	33,353,890	33,353,890	21,560,170	Kota Jambi, Semua Kecamatan Semua Kelurahan	PENDAPATAN TRANSFER	Memperkuat Ketahanan Ekonomi Untuk Pertumbuhan Yang Berkualitas dan Berkeadilan	3. Penguatan ekonomi dan penanggulangan kemiskinan	Pengelola Barang Milik Daerah Pada Dinas Tenaga Kerja, Koperasi dan UKM Kota Jambi	3 Laporan	35,000,000	Dinas Tenaga Kerja, Koperasi dan Usaha Kecil Menengah
2.07.01.2.05	Administrasi Kepegawaian Perangkat Daerah	Terlaksananya Administrasi Kepegawaian	%		%	100 %	100 %	47,214,000	110,214,000	124,014,000						100 %	183,000,000	
2.07.01.2.05.02	Pengadaan Pakaian Dinas beserta Atribut Kelengkapannya	Jumlah Paket Pakaian Dinas Beserta Atribut Kelengkapannya				62 Paket	62 Paket	47,214,000	47,214,000	47,214,000	Kota Jambi, Semua Kecamatan Semua Kelurahan	PENDAPATAN TRANSFER	Memperkuat Ketahanan Ekonomi Untuk Pertumbuhan Yang Berkualitas dan Berkeadilan	3. Penguatan ekonomi dan penanggulangan kemiskinan	ASN Dinas Tenaga Kerja, Koperasi dan UKM Kota Jambi	62 Paket	48,000,000	Dinas Tenaga Kerja, Koperasi dan Usaha Kecil Menengah

Penetapan Perubahan Rencana Kerja Pemerintah Daerah (RKPD)

Kota Jambi

Tahun 2023

Kode	Urusan/ Bidang Urusan/ Program/ Kegiatan/ Sub Kegiatan	Indikator Program/ Kegiatan/ Sub Kegiatan	Target Akhir Periode RPJMD	Realisasi Capaian RKPD Tahun 2021	Prakiraan Capaian Target RKPD Tahun 2022	Capaian Kinerja dan Kerangka Pendanaan								Kelompok Sasaran	Prakiraan Maju Rencana Tahun 2024		Perangkat Daerah Penanggung Jawab	
						Target 2023		Pagu Indikatif			Lokasi	Sumber Dana	Prioritas		Target	Pagu Indikatif		
						Semula	Menjadi	RKPD 2023	APBD 2023	RKPD 2023 Perubahan			Nasional					Daerah
2.07.01.2.05.11	Bimbingan Teknis Implementasi Peraturan Perundang-Undangan	Jumlah Orang yang Mengikuti Bimbingan Teknis Implementasi Peraturan Perundang-Undangan				5 Orang	5 Orang	0	63,000,000	76,800,000	Kota Jambi, Semua Kecamatan, Semua Kelurahan	PENDAPATAN TRANSFER	Memperkuat Ketahanan Ekonomi Untuk Pertumbuhan Yang Berkualitas dan Berkeadilan	3. Penguatan ekonomi dan penanggulangan kemiskinan	ASN Dinas Tenaga Kerja, Koperasi dan UKM Kota Jambi	5 Orang	135,000,000	Dinas Tenaga Kerja, Koperasi dan Usaha Kecil Menengah
2.07.01.2.06	Administrasi Umum Perangkat Daerah	Terlaksananya Administrasi Umum Perangkat Daerah	%		%	100 %	100 %		673,435,033	636,172,505						100 %	745,000,000	
2.07.01.2.06.01	Penyediaan Komponen Instalasi Listrik/Penerangan Bangunan Kantor	Jumlah Paket Komponen Instalasi Listrik/Penerangan Bangunan Kantor yang Disediakan				1 Paket	1 Paket	11,084,799	11,084,797	11,084,797	Kota Jambi, Semua Kecamatan, Semua Kelurahan	PENDAPATAN TRANSFER	Memperkuat Ketahanan Ekonomi Untuk Pertumbuhan Yang Berkualitas dan Berkeadilan	3. Penguatan ekonomi dan penanggulangan kemiskinan	Dinas Tenaga Kerja, Koperasi dan UKM Kota Jambi	1 Paket	15,000,000	Dinas Tenaga Kerja, Koperasi dan Usaha Kecil Menengah
2.07.01.2.06.02	Penyediaan Peralatan dan Perlengkapan Kantor	Jumlah Jasa Tenaga Kebersihan dan Jasa Tenaga Keamanan Jumlah Paket Peralatan dan Perlengkapan Kantor yang Disediakan				4 Orang 10 Paket	4 Orang 10 Paket	171,572,033	173,809,507	167,966,469	Kota Jambi, Semua Kecamatan, Semua Kelurahan	PENDAPATAN TRANSFER	Memperkuat Ketahanan Ekonomi Untuk Pertumbuhan Yang Berkualitas dan Berkeadilan	3. Penguatan ekonomi dan penanggulangan kemiskinan	Dinas Tenaga Kerja, Koperasi dan UKM Kota Jambi	4 Orang 10 Paket	180,000,000	Dinas Tenaga Kerja, Koperasi dan Usaha Kecil Menengah
2.07.01.2.06.05	Penyediaan Barang Cetak dan Penggandaan	Jumlah Paket Barang Cetak dan Penggandaan yang Disediakan				1 Paket	1 Paket	37,928,201	37,928,201	43,428,128	Kota Jambi, Semua Kecamatan, Semua Kelurahan	PENDAPATAN TRANSFER	Memperkuat Ketahanan Ekonomi Untuk Pertumbuhan Yang Berkualitas dan Berkeadilan	3. Penguatan ekonomi dan penanggulangan kemiskinan	Dinas Tenaga Kerja, Koperasi dan UKM Kota Jambi	1 Paket	40,000,000	Dinas Tenaga Kerja, Koperasi dan Usaha Kecil Menengah
2.07.01.2.06.08	Fasilitasi Kunjungan Tamu	Jumlah Laporan Fasilitasi Kunjungan Tamu				30 Laporan	30 Laporan	19,850,000	19,850,000	16,000,000	Kota Jambi, Semua Kecamatan, Semua Kelurahan	PENDAPATAN TRANSFER	Memperkuat Ketahanan Ekonomi Untuk Pertumbuhan Yang Berkualitas dan Berkeadilan	3. Penguatan ekonomi dan penanggulangan kemiskinan	Dinas Tenaga Kerja, Koperasi dan UKM Kota Jambi	30 Laporan	22,000,000	Dinas Tenaga Kerja, Koperasi dan Usaha Kecil Menengah
2.07.01.2.06.09	Penyelenggaraan Rapat Koordinasi dan Konsultasi SKPD	Jumlah Laporan Penyelenggaraan Rapat Koordinasi dan Konsultasi SKPD				50 Laporan	50 Laporan	433,000,000	393,500,000	405,500,000	Kota Jambi, Semua Kecamatan, Semua Kelurahan	PENDAPATAN TRANSFER	Memperkuat Ketahanan Ekonomi Untuk Pertumbuhan Yang Berkualitas dan Berkeadilan	3. Penguatan ekonomi dan penanggulangan kemiskinan	Dinas Tenaga Kerja, Koperasi dan UKM Kota Jambi	50 Laporan	488,000,000	Dinas Tenaga Kerja, Koperasi dan Usaha Kecil Menengah
2.07.01.2.07	Pengadaan Barang Milik Daerah Penunjang Urusan Pemerintah Daerah	Terlaksananya Pengadaan Barang Milik Daerah	%		%	100 %	100 %		114,819,712	88,636,276						100 %	145,000,000	
2.07.01.2.07.05	Pengadaan Mebel	Jumlah Paket Mebel yang Disediakan				4 Paket	5 Paket	56,862,000	41,109,940	33,665,170	Kota Jambi, Semua Kecamatan, Semua Kelurahan	PENDAPATAN TRANSFER	Memperkuat Ketahanan Ekonomi Untuk Pertumbuhan Yang Berkualitas dan Berkeadilan	3. Penguatan ekonomi dan penanggulangan kemiskinan	Dinas Tenaga Kerja, Koperasi dan UKM Kota Jambi	5 Paket	75,000,000	Dinas Tenaga Kerja, Koperasi dan Usaha Kecil Menengah

**Penetapan Perubahan Rencana Kerja Pemerintah Daerah (RKPD)
Kota Jambi
Tahun 2023**

Kode	Urusan/ Bidang Urusan/ Program/ Kegiatan/ Sub Kegiatan	Indikator Program/ Kegiatan/ Sub Kegiatan	Target Akhir Periode RPJMD	Realisasi Capaian RKPD Tahun 2021	Prakiraan Capaian Target RKPD Tahun 2022	Capaian Kinerja dan Kerangka Pendanaan								Kelompok Sasaran	Prakiraan Maju Rencana Tahun 2024		Perangkat Daerah Penanggung Jawab	
						Target 2023		Pagu Indikatif			Lokasi	Sumber Dana	Prioritas		Target	Pagu Indikatif		
						Semula	Menjadi	RKPD 2023	APBD 2023	RKPD 2023 Perubahan			Nasional					Daerah
2.07.01.2.07.06	Pengadaan Peralatan dan Mesin Lainnya	Jumlah Unit Peralatan dan Mesin Lainnya yang Disediakan				2 Unit	3 Unit	57,957,712	47,526,336	51,586,716	Kota Jambi, Semua Kecamatan, Semua Kelurahan	PENDAPATAN TRANSFER	Memperkuat Ketahanan Ekonomi Untuk Pertumbuhan Yang Berkualitas dan Berkeadilan	3. Penguatan ekonomi dan penanggulangan kemiskinan	Dinas Tenaga Kerja, Koperasi dan UKM Kota Jambi	3 Unit	70,000,000	Dinas Tenaga Kerja, Koperasi dan Usaha Kecil Menengah
2.07.01.2.08	Penyediaan Jasa Penunjang Urusan Pemerintahan Daerah	Terlaksananya Penyediaan Jasa Penunjang Urusan Pemerintah Daerah	%		%	100 %	100 %	269,988,880	269,988,882	241,188,882						100 %	280,000,000	
2.07.01.2.08.01	Penyediaan Jasa Surat Menyurat	Jumlah Jasa Administrasi Kantor Jumlah Laporan Penyediaan Jasa Surat Menyurat				3 Orang 1 Laporan	3 Orang 1 Laporan	90,517,060	90,517,062	90,517,062	Kota Jambi, Semua Kecamatan, Semua Kelurahan	PENDAPATAN TRANSFER	Memperkuat Ketahanan Ekonomi Untuk Pertumbuhan Yang Berkualitas dan Berkeadilan	3. Penguatan ekonomi dan penanggulangan kemiskinan	Dinas Tenaga Kerja, Koperasi dan UKM Kota Jambi	3 Orang 1 Laporan	95,000,000	Dinas Tenaga Kerja, Koperasi dan Usaha Kecil Menengah
2.07.01.2.08.02	Penyediaan Jasa Komunikasi, Sumber Daya Air dan Listrik	Jumlah Laporan Penyediaan Jasa Komunikasi, Sumber Daya Air dan Listrik yang Disediakan (Listrik 2 rek (25.000 KWH dan 95.000 KWH), Air 9.000 m3, Internet 3 rek (100 mbps, 60 mbps, 60 mbps))				1 Laporan	4 Laporan	179,471,820	179,471,820	150,671,820	Kota Jambi, Semua Kecamatan, Semua Kelurahan	PENDAPATAN TRANSFER	Memperkuat Ketahanan Ekonomi Untuk Pertumbuhan Yang Berkualitas dan Berkeadilan	3. Penguatan ekonomi dan penanggulangan kemiskinan	Dinas Tenaga Kerja, Koperasi dan UKM Kota Jambi	4 Laporan	185,000,000	Dinas Tenaga Kerja, Koperasi dan Usaha Kecil Menengah
2.07.01.2.09	Pemeliharaan Barang Milik Daerah Penunjang Urusan Pemerintahan Daerah	Terlaksananya Pemeliharaan Barang Milik Daerah	%		%	100 %	100 %	319,556,060	319,996,280	319,996,280						100 %	1,054,000,000	
2.07.01.2.09.02	Penyediaan Jasa Pemeliharaan, Biaya Pemeliharaan, Pajak dan Perizinan Kendaraan Dinas Operasional atau Lapangan	Jumlah Kendaraan Dinas Operasional atau Lapangan yang Dipelihara dan Dibayarkan Pajak dan Perizinannya				24 Unit	24 Unit	287,935,800	288,376,020	288,376,020	Kota Jambi, Semua Kecamatan, Semua Kelurahan	PENDAPATAN TRANSFER	Memperkuat Ketahanan Ekonomi Untuk Pertumbuhan Yang Berkualitas dan Berkeadilan	3. Penguatan ekonomi dan penanggulangan kemiskinan	Dinas Tenaga Kerja, Koperasi dan UKM Kota Jambi	24 Unit	290,000,000	Dinas Tenaga Kerja, Koperasi dan Usaha Kecil Menengah
2.07.01.2.09.06	Pemeliharaan Peralatan dan Mesin Lainnya	Jumlah Peralatan dan Mesin Lainnya yang Dipelihara				3 Unit	3 Unit	31,620,260	31,620,260	31,620,260	Kota Jambi, Semua Kecamatan, Semua Kelurahan	PENDAPATAN TRANSFER	Memperkuat Ketahanan Ekonomi Untuk Pertumbuhan Yang Berkualitas dan Berkeadilan	3. Penguatan ekonomi dan penanggulangan kemiskinan	Dinas Tenaga Kerja, Koperasi dan UKM Kota Jambi	3 Unit	35,000,000	Dinas Tenaga Kerja, Koperasi dan Usaha Kecil Menengah
2.07.03	PROGRAM PELATIHAN KERJA DAN PRODUKTIVITAS TENAGA KERJA	Persentase Tenaga Kerja Terdaftar yang Dilatih untuk Menjadi TKM dan Bekerja	%		%	65 %	65 %	339,892,113	339,892,118	339,892,097						65 %	440,000,000	

**Penetapan Perubahan Rencana Kerja Pemerintah Daerah (RKPD)
Kota Jambi
Tahun 2023**

Kode	Urusan/ Bidang Urusan/ Program/ Kegiatan/ Sub Kegiatan	Indikator Program/ Kegiatan/ Sub Kegiatan	Target Akhir Period e RPJMD	Realisasi Capaian RKPD Tahun 2021	Prakiraan Capaian Target RKPD Tahun 2022	Capaian Kinerja dan Kerangka Pendanaan						Kelompok Sasaran	Prakiraan Maju Rencana Tahun 2024		Perangkat Daerah Penanggung Jawab			
						Target 2023		Pagu Indikatif			Lokasi		Sumber Dana	Prioritas		Target	Pagu Indikatif	
						Semula	Menjadi	RKPD 2023	APBD 2023	RKPD 2023 Perubahan				Nasional				Daerah
2 07 03 2.01	Pelaksanaan Pelatihan berdasarkan Unit Kompetensi	Terlaksananya Pelatihan Bagi Pencari Kerja yang Terdaftar	Orang		Orang	100 Orang	100 Orang	339,892,113	339,892,118	339,892,097					100 Orang	400,000,000		
2 07 03 2.01 01	Proses Pelaksanaan Pendidikan dan Pelatihan Keterampilan bagi Pencari Kerja berdasarkan Klaster Kompetensi	Jumlah Tenaga Kerja yang Mendapat Pelatihan Berbasis Kompetensi pada Tahun 2023				48 Orang	48 Orang	339,892,113	339,892,118	339,892,097	Kota Jambi, Semua Kecamatan Semua Kelurahan	PENDAPATAN TRANSFER	Memperkuat Ketahanan Ekonomi Untuk Pertumbuhan Yang Berkualitas dan Berkeadilan	3. Penguatan ekonomi dan penanggulangan kemiskinan	Pencari Kerja Terdaftar	48 Orang	400,000,000	Dinas Tenaga Kerja, Koperasi dan Usaha Kecil Menengah
2 07 04	PROGRAM PENEMPATAN TENAGA KERJA	Persentase Penempatan Tenaga Kerja Terdaftar	%		%	55 %	55 %	92,044,706	92,040,882	307,040,769					55 %	705,000,000		
2 07 04 2.01	Pelayanan antar Kerja di Daerah Kabupaten/Kota	Terlaksananya Pelayanan Antar Kerja Bagi Pencaker Terdaftar	%		%	92 %	92 %	0	0	215,000,000					92 %	340,000,000		
2 07 04 2.01 05	Perluasan Kesempatan Kerja	Jumlah Tenaga Kerja yang Diberdayakan Melalui program Perluasan Kesempatan Kerja					100 Orang	0	0	215,000,000	Kota Jambi, Semua Kecamatan Semua Kelurahan	PENDAPATAN TRANSFER		3. Penguatan ekonomi dan penanggulangan kemiskinan	Pencari Kerja yang Terdaftar	100 Orang	230,000,000	Dinas Tenaga Kerja, Koperasi dan Usaha Kecil Menengah
2 07 04 2.03	Pengelolaan Informasi Pasar Kerja	Terlaksananya Penyebarluasan Informasi Pasar Kerja	%		%	70 %	70 %	92,044,706	92,040,882	92,040,769					70 %	315,000,000		
2 07 04 2.03 02	Pelayanan dan Penyediaan Informasi Pasar Kerja Online	Jumlah Pencari dan Pemberi Kerja yang Terdaftar dalam Pasar Kerja Melalui Sistem Online (Karir Hub)				4000 Pencaker	4000 Pencaker	92,044,706	92,040,882	92,040,769	Kota Jambi, Semua Kecamatan Semua Kelurahan	PENDAPATAN TRANSFER	Memperkuat Ketahanan Ekonomi Untuk Pertumbuhan Yang Berkualitas dan Berkeadilan	3. Penguatan ekonomi dan penanggulangan kemiskinan	Pencari Kerja	4000 Pencaker	125,000,000	Dinas Tenaga Kerja, Koperasi dan Usaha Kecil Menengah
2 07 05	PROGRAM HUBUNGAN INDUSTRIAL	Persentase Perusahaan yang Menerapkan Tata Kelola yang Layak	%		%	22,10 %	22,10 %	228,939,088	228,939,098	228,939,098					22,10 %	627,000,000		
2 07 05 2.01	Pengesahan Peraturan Perusahaan dan Pendaftaran Perjanjian Kerja Bersama untuk Perusahaan yang Hanya Beroperasi dalam 1 (Satu) Daerah Kabupaten/Kota	Terlaksananya Pengesahan Peraturan Perusahaan	%		%	20 %	20 %	38,962,962	38,962,963	38,962,963					20 %	40,000,000		

**Penetapan Perubahan Rencana Kerja Pemerintah Daerah (RKPD)
Kota Jambi
Tahun 2023**

Kode	Urusan/ Bidang Urusan/ Program/ Kegiatan/ Sub Kegiatan	Indikator Program/ Kegiatan/ Sub Kegiatan	Target Akhir Periode RPJMD	Realisasi Capaian RKPD Tahun 2021	Prakiraan Capaian Target RKPD Tahun 2022	Capaian Kinerja dan Kerangka Pendanaan								Kelompok Sasaran	Prakiraan Maju Rencana Tahun 2024		Perangkat Daerah Penanggung Jawab	
						Target 2023		Pagu Indikatif			Lokasi	Sumber Dana	Prioritas		Target	Pagu Indikatif		
						Semula	Menjadi	RKPD 2023	APBD 2023	RKPD 2023 Perubahan			Nasional					Daerah
2 07 05 2.01 03	Penyelenggaraan Pendataan dan Informasi Sarana Hubungan Industrial dan Jaminan Sosial Tenaga Kerja serta Pengupahan	Jumlah Data dan Informasi Sarana HI (PP/PKB, Struktur Skala Upah, dan LKS Bipartit) dan Pekerja yang Terdaftar sebagai Peserta Jamsostek serta Pengupahan				200 Perusahaan	200 Perusahaan	38,962,962	38,962,963	38,962,963	Kota Jambi, Semua Kecamatan, Semua Kelurahan	PENDAPATAN TRANSFER	Memperkuat Ketahanan Ekonomi Untuk Pertumbuhan Yang Berkualitas dan Berkeadilan	3. Penguatan ekonomi dan penanggulangan kemiskinan	Perusahaan di Wilayah Kota Jambi	200 Perusahaan	40,000,000	Dinas Tenaga Kerja, Koperasi dan Usaha Kecil Menengah
2 07 05 2.02	Pencegahan dan Penyelesaian Perselisihan Hubungan Industrial, Mogok Kerja dan Penutupan Perusahaan di Daerah Kabupaten/Kota	Terlaksananya Pencegahan dan Penyelesaian Perselisihan Hubungan Industrial	%		%	85 %	85 %	189,976,126	189,976,135	189,976,135						85 %	587,000,000	
2 07 05 2.02 04	Pelaksanaan Operasional Lembaga Kerja Sama Tripartit Daerah Kabupaten/Kota	Jumlah LKS Tripartit yang Dibina				15 Lembaga	15 Lembaga	189,976,126	189,976,135	189,976,135	Kota Jambi, Semua Kecamatan, Semua Kelurahan	PENDAPATAN TRANSFER	Memperkuat Ketahanan Ekonomi Untuk Pertumbuhan Yang Berkualitas dan Berkeadilan	3. Penguatan ekonomi dan penanggulangan kemiskinan	Perusahaan di Wilayah Kota Jambi	15 Lembaga	200,000,000	Dinas Tenaga Kerja, Koperasi dan Usaha Kecil Menengah
2 17	URUSAN PEMERINTAHAN BIDANG KOPERASI, USAHA KECIL, DAN MENENGAH							440,522,765	2,183,454,237	2,509,594,437						785,000,000		
2 17 05	PROGRAM PENDIDIKAN DAN LATIHAN PERKOPERASIAN	Persentase Pengurus Koperasi yang Berkompetensi	%		%	20,7 %	20,7 %	138,213,366	507,583,314	507,583,314						20,7 %	360,000,000	
2 17 05 2.01	Pendidikan dan Latihan Perkoperasian Bagi Koperasi yang Wilayah Keanggotaan dalam Daerah Kabupaten/Kota	Terlaksananya Pendidikan dan Pelatihan Bagi Pengurus/Pengelola Koperasi	Koperasi		Koperasi	100 Koperasi	100 Koperasi	138,213,366	358,383,320	358,383,320						100 Koperasi	200,000,000	
2 17 05 2.01 01	Peningkatan Pemahaman dan Pengetahuan Perkoperasian serta Kapasitas dan Kompetensi SDM Koperasi	Jumlah SDM yang Memahami Pengetahuan Perkoperasian				122 Orang	122 Orang	138,213,366	358,383,320	358,383,320	Kota Jambi, Semua Kecamatan, Semua Kelurahan	PENDAPATAN TRANSFER	Memperkuat Ketahanan Ekonomi Untuk Pertumbuhan Yang Berkualitas dan Berkeadilan	3. Penguatan ekonomi dan penanggulangan kemiskinan	Pengurus / Pengelola Koperasi	122 Orang	200,000,000	Dinas Tenaga Kerja, Koperasi dan Usaha Kecil Menengah
2 17 05 2.03	Pendidikan dan Pelatihan SDM Usaha Mikro dalam 1 (Satu) Daerah Kabupaten/Kota							0	149,199,994	149,199,994							160,000,000	
2 17 05 2.03 01	Peningkatan Pemahaman dan Pengetahuan Usaha Mikro serta Kapasitas dan Kompetensi SDM Usaha Mikro					0	0	0	149,199,994	149,199,994		Dana Transfer Khusus-Dana Alokasi Khusus Non Fisik		3. Penguatan ekonomi dan penanggulangan kemiskinan		0	160,000,000	Dinas Tenaga Kerja, Koperasi dan Usaha Kecil Menengah

**Penetapan Perubahan Rencana Kerja Pemerintah Daerah (RKPD)
Kota Jambi
Tahun 2023**

Kode	Urusan/ Bidang Urusan/ Program/ Kegiatan/ Sub Kegiatan	Indikator Program/ Kegiatan/ Sub Kegiatan	Target Akhir Periode RPJMD	Realisasi Capaian RKPD Tahun 2021	Prakiraan Capaian Target RKPD Tahun 2022	Capaian Kinerja dan Kerangka Pendanaan							Kelompok Sasaran	Prakiraan Maju Rencana Tahun 2024		Perangkat Daerah Penanggung Jawab		
						Target 2023		Pagu Indikatif			Lokasi	Sumber Dana		Prioritas			Target	Pagu Indikatif
						Semula	Menjadi	RKPD 2023	APBD 2023	RKPD 2023 Perubahan				Nasional	Daerah			
2 17 06	PROGRAM PEMBERDAYAAN DAN PERLINDUNGAN KOPERASI	Persentase Omset Koperasi	%		%	5 %	5 %	71,980,726	71,980,606	71,980,606					5 %	100,000,000		
2 17 06 2.01	Pemberdayaan dan Perlindungan Koperasi yang Keanggotaannya dalam Daerah Kabupaten/Kota	Terlaksananya Pembinaan dan Perlindungan Koperasi	%		%	10 %	10 %	71,980,726	71,980,606	71,980,606					10 %	100,000,000		
2 17 06 2.01 01	Pemberdayaan Peningkatan Produktivitas, Nilai Tambah, Akses Pasar, Akses Pembiayaan, Penguatan Kelembagaan, Penataan Manajemen, Standarisasi, dan Restrukturisasi Usaha Koperasi Kewenangan Kabupaten/Kota	Jumlah Unit Usaha yang Produktif, Bernilai Tambah, Memiliki Akses Pasar, Akses Pembiayaan, Penguatan Kelembagaan, Penataan Manajemen, Standarisasi, dan Restrukturisasi Usaha Koperasi Kewenangan Kabupaten/Kota				15 Koperasi	15 Koperasi	71,980,726	71,980,606	71,980,606	Kota Jambi, Semua Kecamatan Semua Kelurahan	PENDAPATAN TRANSFER	Memperkuat Ketahanan Ekonomi Untuk Pertumbuhan Yang Berkeadilan	3. Penguatan ekonomi dan penanggulangan kemiskinan	Koperasi	15 Koperasi	100,000,000	Dinas Tenaga Kerja, Koperasi dan Usaha Kecil Menengah
2 17 07	PROGRAM PEMBERDAYAAN USAHA MENENGAH, USAHA KECIL, DAN USAHA MIKRO (UMKM)	Persentase Usaha Mikro Kecil Naik Kelas	%		%	15,71 %	15,71 %	230,328,673	1,603,890,317	1,930,030,517					15,71 %	250,000,000		
2 17 07 2.01	Pemberdayaan Usaha Mikro yang Dilakukan Melalui Pendataan, Kemitraan, Kemudahan Perizinan, Penguatan Kelembagaan dan Koordinasi dengan Para Pemangku Kepentingan	Terlaksananya Pembinaan Terhadap Pelaku UMKM	UMKM		UMKM	300 UMKM	300 UMKM	230,328,673	1,603,890,317	1,930,030,517					300 UMKM	250,000,000		
2 17 07 2.01 04	Pemberdayaan Kelembagaan Potensi dan Pengembangan Usaha Mikro	Jumlah Unit Usaha yang Telah Menerima Pembinaan dan Pendampingan Terhadap Usaha Mikro				62 Kelompok UMKM Binaan	62 Kelompok UMKM Binaan	230,328,673	1,603,890,317	1,930,030,517	Kota Jambi, Semua Kecamatan Semua Kelurahan	PENDAPATAN TRANSFER	Memperkuat Ketahanan Ekonomi Untuk Pertumbuhan Yang Berkeadilan	3. Penguatan ekonomi dan penanggulangan kemiskinan	Pelaku UMKM	62 Kelompok UMKM Binaan	250,000,000	Dinas Tenaga Kerja, Koperasi dan Usaha Kecil Menengah
2	URUSAN PEMERINTAHAN WAJIB YANG TIDAK BERKAITAN DENGAN PELAYANAN DASAR																	
2 11	URUSAN PEMERINTAHAN BIDANG LINGKUNGAN HIDUP							50,347,000,000	50,383,000,000	52,459,112,057						63,376,382,368		

**Penetapan Perubahan Rencana Kerja Pemerintah Daerah (RKPD)
Kota Jambi
Tahun 2023**

Kode	Urusan/ Bidang Urusan/ Program/ Kegiatan/ Sub Kegiatan	Indikator Program/ Kegiatan/ Sub Kegiatan	Target Akhir Periode RPJMD	Realisasi Capaian RKPD Tahun 2021	Prakiraan Capaian Target RKPD Tahun 2022	Capaian Kinerja dan Kerangka Pendanaan						Kelompok Sasaran	Prakiraan Maju Rencana Tahun 2024		Perangkat Daerah Penanggung Jawab			
						Target 2023		Pagu Indikatif			Lokasi		Sumber Dana	Prioritas		Target	Pagu Indikatif	
						Semula	Menjadi	RKPD 2023	APBD 2023	RKPD 2023 Perubahan				Nasional				Daerah
2 11 01	PROGRAM PENUNJANG URUSAN PEMERINTAHAN DAERAH KABUPATEN/KOTA	Indeks Reformasi Birokrasi Perangkat Daerah	Persen		Persen	70 Persen	70 Persen	11,103,956,166	11,102,066,995	10,619,709,802					70 Persen	12,118,415,918		
2 11 01	2.01	Perencanaan, Penggabungan, dan Evaluasi Kinerja Perangkat Daerah	Jumlah Dokumen Renja Tersusunnya Dokumen Perencanaan Perangkat Daerah	Dokumen Dokumen	Dokumen Dokumen	1 Dokumen 2 Dokumen	1 Dokumen 2 Dokumen	80,019,888	77,024,994	77,024,994					1 Dokumen 2 Dokumen	93,131,585		
2 11 01	2.01	01	Penyusunan Dokumen Perencanaan Perangkat Daerah			2 Dokumen	2 Dokumen	5,823,150	4,623,150	4,623,150				1. Peningkatan kualitas infrastruktur perkotaan yang berkelanjutan	DLH Kota Jambi	2 Dokumen	5,981,085	Dinas Lingkungan Hidup
2 11 01	2.01	02	Koordinasi dan Penyusunan Dokumen RKA- SKPD			5 Dokumen	5 Dokumen	54,745,600	54,745,600	54,745,600				1. Peningkatan kualitas infrastruktur perkotaan yang berkelanjutan	DLH Kota Jambi	5 Dokumen	60,753,000	Dinas Lingkungan Hidup
2 11 01	2.01	03	Koordinasi dan Penyusunan Dokumen Perubahan RKA- SKPD			5 Dokumen	5 Dokumen	5,681,994	5,681,994	5,681,994		PENDAPATAN ASLI DAERAH (PAD)		1. Peningkatan kualitas infrastruktur perkotaan yang berkelanjutan	DLH Kota Jambi	5 Dokumen	9,503,076	Dinas Lingkungan Hidup
2 11 01	2.01	04	Koordinasi dan Penyusunan DPA- SKPD			1 Dokumen	1 Dokumen	3,972,480	3,072,480	3,072,480		PENDAPATAN ASLI DAERAH (PAD)		1. Peningkatan kualitas infrastruktur perkotaan yang berkelanjutan	DLH Kota Jambi	1 Dokumen	3,112,709	Dinas Lingkungan Hidup
2 11 01	2.01	05	Koordinasi dan Penyusunan Perubahan DPA- SKPD			1 Dokumen	1 Dokumen	3,080,484	2,185,590	2,185,590		PENDAPATAN ASLI DAERAH (PAD)		1. Peningkatan kualitas infrastruktur perkotaan yang berkelanjutan	DLH Kota Jambi	1 Dokumen	4,671,590	Dinas Lingkungan Hidup
2 11 01	2.01	06	Koordinasi dan Penyusunan Laporan Capaian Kinerja dan Ikhtisar Realisasi Kinerja SKPD			1 Laporan	1 Laporan	3,081,206	3,081,206	3,081,206		PENDAPATAN ASLI DAERAH (PAD)		1. Peningkatan kualitas infrastruktur perkotaan yang berkelanjutan	DLH Kota Jambi	1 Laporan	4,610,345	Dinas Lingkungan Hidup
2 11 01	2.01	07	Evaluasi Kinerja Perangkat Daerah			1 Laporan	1 Laporan	3,634,974	3,634,974	3,634,974		PENDAPATAN ASLI DAERAH (PAD)		1. Peningkatan kualitas infrastruktur perkotaan yang berkelanjutan	DLH Kota Jambi	1 Laporan	4,499,780	Dinas Lingkungan Hidup

**Penetapan Perubahan Rencana Kerja Pemerintah Daerah (RKPD)
Kota Jambi
Tahun 2023**

Kode	Urusan/ Bidang Urusan/ Program/ Kegiatan/ Sub Kegiatan	Indikator Program/ Kegiatan/ Sub Kegiatan	Target Akhir Periode RPJMD	Realisasi Capaian RKPD Tahun 2021	Prakiraan Capaian Target RKPD Tahun 2022	Capaian Kinerja dan Kerangka Pendanaan						Kelompok Sasaran	Prakiraan Maju Rencana Tahun 2024		Perangkat Daerah Penanggung Jawab			
						Target 2023		Pagu Indikatif			Lokasi		Sumber Dana	Prioritas		Target	Pagu Indikatif	
						Semula	Menjadi	RKPD 2023	APBD 2023	RKPD 2023 Perubahan				Nasional				Daerah
2 11 01 2.02	Administrasi Keuangan Perangkat Daerah	Tertib Administrasi Keuangan	Persen		Persen	100 Persen	100 Persen	9,146,445,278	9,146,586,603	8,664,229,410					100 Persen	10,050,487,570		
2 11 01 2.02 01	Penyediaan Gaji dan Tunjangan ASN	Jumlah Orang yang Menerima Gaji dan Tunjangan ASN				81 Orang/bulan	81 Orang/bulan	8,648,441,418	8,648,631,181	8,166,273,988		PENDAPATAN ASLI DAERAH (PAD)	Membangun Lingkungan Hidup, Meningkatkan Ketahanan Bencana Dan Perubahan Iklim	1. Peningkatan kualitas infrastruktur perkotaan yang berkelanjutan	DLH Kota Jambi	81 Orang/bulan	9,640,069,690	Dinas Lingkungan Hidup
2 11 01 2.02 03	Pelaksanaan Penatausahaan dan Pengujian/Verifikasi Keuangan SKPD	Jumlah Dokumen Penatausahaan dan Pengujian/Verifikasi Keuangan SKPD				250 Dokumen	250 Dokumen	484,932,000	483,384,000	483,384,000		PENDAPATAN ASLI DAERAH (PAD)	Membangun Lingkungan Hidup, Meningkatkan Ketahanan Bencana Dan Perubahan Iklim	1. Peningkatan kualitas infrastruktur perkotaan yang berkelanjutan	DLH Kota Jambi	12 Dokumen	394,741,612	Dinas Lingkungan Hidup
2 11 01 2.02 04	Koordinasi dan Pelaksanaan Akuntansi SKPD	Jumlah Dokumen Koordinasi dan Pelaksanaan Akuntansi SKPD				12 Dokumen	12 Dokumen	6,606,360	8,106,360	8,106,360		PENDAPATAN ASLI DAERAH (PAD)	Membangun Lingkungan Hidup, Meningkatkan Ketahanan Bencana Dan Perubahan Iklim	1. Peningkatan kualitas infrastruktur perkotaan yang berkelanjutan	DLH Kota Jambi	12 Dokumen	8,269,352	Dinas Lingkungan Hidup
2 11 01 2.02 05	Koordinasi dan Penyusunan Laporan Keuangan Akhir Tahun SKPD	Jumlah Laporan Keuangan Akhir Tahun SKPD dan Laporan Hasil Koordinasi Penyusunan Laporan Keuangan Akhir Tahun SKPD				3 Laporan	3 Laporan	6,465,500	6,465,062	6,465,062		PENDAPATAN ASLI DAERAH (PAD)	Membangun Lingkungan Hidup, Meningkatkan Ketahanan Bencana Dan Perubahan Iklim	1. Peningkatan kualitas infrastruktur perkotaan yang berkelanjutan	DLH Kota Jambi	3 Laporan	7,406,916	Dinas Lingkungan Hidup
2 11 01 2.03	Administrasi Barang Milik Daerah pada Perangkat Daerah	Tertib Administrasi Umum	Persen		Persen	100 Persen	100 Persen	63,960,000	63,960,000	63,960,000					100 Persen	69,036,000		
2 11 01 2.03 06	Penatausahaan Barang Milik Daerah pada SKPD	Jumlah Laporan Penatausahaan Barang Milik Daerah pada SKPD				9 Laporan	9 Laporan	63,960,000	63,960,000	63,960,000		PENDAPATAN ASLI DAERAH (PAD)	Membangun Lingkungan Hidup, Meningkatkan Ketahanan Bencana Dan Perubahan Iklim	1. Peningkatan kualitas infrastruktur perkotaan yang berkelanjutan	DLH Kota Jambi	9 Laporan	69,036,000	Dinas Lingkungan Hidup
2 11 01 2.05	Administrasi Kepegawaian Perangkat Daerah	Persentase Peningkatan Indeks Profesionalitas ASN Perangkat Daerah	Persen		Persen	100 Persen	84.5 Persen	209,644,000	210,220,000	210,220,000					84.5 Persen	230,608,400		
2 11 01 2.05 01	Peningkatan Sarana dan Prasarana Disiplin Pegawai	Jumlah Unit Peningkatan Sarana dan Prasarana Disiplin Pegawai				160 Unit	160 Unit	133,200,000	133,200,000	133,200,000		PENDAPATAN ASLI DAERAH (PAD)		1. Peningkatan kualitas infrastruktur perkotaan yang berkelanjutan	DLH Kota Jambi	160 Unit	146,520,000	Dinas Lingkungan Hidup
2 11 01 2.05 09	Pendidikan dan Pelatihan Pegawai Berdasarkan Tugas dan Fungsi	Jumlah Pegawai Berdasarkan Tugas dan Fungsi yang Mengikuti Pendidikan dan Pelatihan				13 Orang	13 Orang	76,444,000	77,020,000	77,020,000		PENDAPATAN ASLI DAERAH (PAD)		1. Peningkatan kualitas infrastruktur perkotaan yang berkelanjutan	DLH Kota Jambi	13 Orang	84,088,400	Dinas Lingkungan Hidup

**Penetapan Perubahan Rencana Kerja Pemerintah Daerah (RKPD)
Kota Jambi
Tahun 2023**

Kode	Urusan/ Bidang Urusan/ Program/ Kegiatan/ Sub Kegiatan	Indikator Program/ Kegiatan/ Sub Kegiatan	Target Akhir Periode RPJMD	Realisasi Capaian RKPD Tahun 2021	Prakiraan Capaian Target RKPD Tahun 2022	Capaian Kinerja dan Kerangka Pendanaan						Kelompok Sasaran	Prakiraan Maju Rencana Tahun 2024		Perangkat Daerah Penanggung Jawab			
						Target 2023		Pagu Indikatif			Lokasi		Sumber Dana	Prioritas		Target	Pagu Indikatif	
						Semula	Menjadi	RKPD 2023	APBD 2023	RKPD 2023 Perubahan				Nasional				Daerah
2 11 01 2.06	Administrasi Umum Perangkat Daerah	Tertib Pengelolaan Administrasi Umum	Persen		Persen	100 Persen	100 Persen	407,273,568	404,586,590	404,586,590					100 Persen	374,910,930		
2 11 01 2.06 01	Penyediaan Komponen Instalasi Listrik/Penerangan Bangunan Kantor	Jumlah Paket Komponen Instalasi Listrik/Penerangan Bangunan Kantor yang Disediakan				4 Paket	4 Paket	11,877,694	11,872,144	11,872,144		PENDAPATAN ASLI DAERAH (PAD)	1. Peningkatan kualitas infrastruktur perkotaan yang berkelanjutan	DLH Kota Jambi	4 Paket	13,065,463	Dinas Lingkungan Hidup	
2 11 01 2.06 05	Penyediaan Barang Cetak dan Penggandaan	Jumlah Paket Barang Cetak dan Penggandaan yang Disediakan				3 Paket	3 Paket	42,089,624	42,089,446	42,089,446		PENDAPATAN ASLI DAERAH (PAD)	1. Peningkatan kualitas infrastruktur perkotaan yang berkelanjutan	DLH Kota Jambi	3 Paket	15,895,466	Dinas Lingkungan Hidup	
2 11 01 2.06 08	Fasilitasi Kunjungan Tamu	Jumlah Laporan Fasilitasi Kunjungan Tamu				1 Laporan	1 Laporan	18,750,000	18,750,000	18,750,000		PENDAPATAN ASLI DAERAH (PAD)	1. Peningkatan kualitas infrastruktur perkotaan yang berkelanjutan	DLH Kota Jambi	1 Laporan	18,150,000	Dinas Lingkungan Hidup	
2 11 01 2.06 09	Penyelenggaraan Rapat Koordinasi dan Konsultasi SKPD	Jumlah Laporan Penyelenggaraan Rapat Koordinasi dan Konsultasi SKPD				20 Laporan	20 Laporan	334,556,250	331,875,000	331,875,000		PENDAPATAN ASLI DAERAH (PAD)	1. Peningkatan kualitas infrastruktur perkotaan yang berkelanjutan	DLH Kota Jambi	20 Laporan	327,800,000	Dinas Lingkungan Hidup	
2 11 01 2.07	Pengadaan Barang Milik Daerah Penunjang Urusan Pemerintah Daerah	Tersedianya Pengadaan Barang Milik Daerah	Persen		Persen	100 Persen	100 Persen	43,290,000	43,636,368	43,636,368					100 Persen	52,800,000		
2 11 01 2.07 05	Pengadaan Mebel	Jumlah Paket Mebel yang Disediakan				1 Unit	1 Unit	43,290,000	43,636,368	43,636,368		PENDAPATAN ASLI DAERAH (PAD)	1. Peningkatan kualitas infrastruktur perkotaan yang berkelanjutan	DLH Kota Jambi	1 Unit	52,800,000	Dinas Lingkungan Hidup	
2 11 01 2.08	Penyediaan Jasa Penunjang Urusan Pemerintahan Daerah	Tertib Pengelolaan Administrasi Umum	Persen		Persen	100 Persen	100 Persen	813,645,902	816,339,099	816,339,099					100 Persen	799,649,624		
2 11 01 2.08 02	Penyediaan Jasa Komunikasi, Sumber Daya Air dan Listrik	Jumlah Laporan Penyediaan Jasa Komunikasi, Sumber Daya Air dan Listrik yang Disediakan				1 Tahun	1 Laporan	408,600,000	408,600,000	408,600,000		PENDAPATAN ASLI DAERAH (PAD)	1. Peningkatan kualitas infrastruktur perkotaan yang berkelanjutan	DLH Kota Jambi	1 Laporan	449,460,000	Dinas Lingkungan Hidup	
2 11 01 2.08 03	Penyediaan Jasa Peralatan dan Perlengkapan Kantor	Jumlah Laporan Penyediaan Jasa Peralatan dan Perlengkapan Kantor yang Disediakan				5 Laporan	5 Laporan	139,311,902	141,081,099	141,081,099		PENDAPATAN ASLI DAERAH (PAD)	1. Peningkatan kualitas infrastruktur perkotaan yang berkelanjutan	DLH Kota Jambi	5 Laporan	56,865,824	Dinas Lingkungan Hidup	
2 11 01 2.08 04	Penyediaan Jasa Pelayanan Umum Kantor	Jumlah Laporan Penyediaan Jasa Pelayanan Umum Kantor yang Disediakan				4 Laporan	4 Laporan	265,734,000	266,658,000	266,658,000		PENDAPATAN ASLI DAERAH (PAD)	1. Peningkatan kualitas infrastruktur perkotaan yang berkelanjutan	DLH Kota Jambi	4 Laporan	293,323,800	Dinas Lingkungan Hidup	

**Penetapan Perubahan Rencana Kerja Pemerintah Daerah (RKPD)
Kota Jambi
Tahun 2023**

Kode	Urusan/ Bidang Urusan/ Program/ Kegiatan/ Sub Kegiatan	Indikator Program/ Kegiatan/ Sub Kegiatan	Target Akhir Period e RPJMD	Realisasi Capaian RKPD Tahun 2021	Prakiraan Capaian Target RKPD Tahun 2022	Capaian Kinerja dan Kerangka Pendanaan							Kelompok Sasaran	Prakiraan Maju Rencana Tahun 2024		Perangkat Daerah Penanggung Jawab		
						Target 2023		Pagu Indikatif			Lokasi	Sumber Dana		Prioritas			Target	Pagu Indikatif
						Semula	Menjadi	RKPD 2023	APBD 2023	RKPD 2023 Perubahan				Nasional	Daerah			
2 11 01 2.09	Pemeliharaan Barang Milik Daerah Penunjang Urusan Pemerintahan Daerah	Terpeliharanya Barang Milik Daerah	Persen		Persen	100 Persen	100 Persen	339,677,530	339,713,341	339,713,341					100 Persen	447,791,809		
2 11 01 2.09 01	Penyediaan Jasa Pemeliharaan, Biaya Pemeliharaan, dan Pajak Kendaraan Perorangan Dinas atau Kendaraan Dinas Jabatan	Jumlah Kendaraan Perorangan Dinas atau Kendaraan Dinas Jabatan yang Dipelihara dan dibayarkan Pajaknya				20 Unit	20 Unit	281,470,000	281,507,300	281,507,300		PENDAPATAN ASLI DAERAH (PAD)	1. Peningkatan kualitas infrastruktur perkotaan yang berkelanjutan	DLH Kota Jambi	20 Unit	309,617,000	Dinas Lingkungan Hidup	
2 11 01 2.09 06	Pemeliharaan Peralatan dan Mesin Lainnya	Jumlah Peralatan dan Mesin Lainnya yang Dipelihara				50 Unit	50 Unit	52,886,190	52,884,701	52,884,701		PENDAPATAN ASLI DAERAH (PAD)	1. Peningkatan kualitas infrastruktur perkotaan yang berkelanjutan	DLH Kota Jambi	50 Unit	58,174,809	Dinas Lingkungan Hidup	
2 11 01 2.09 10	Pemeliharaan/Reh abilitasi Sarana dan Prasarana Gedung Kantor atau Bangunan Lainnya	Jumlah Sarana dan Prasarana Gedung Kantor atau Bangunan Lainnya yang Dipelihara/Direhabilitasi				1 Paket	1 Paket	5,321,340	5,321,340	5,321,340		PENDAPATAN ASLI DAERAH (PAD)	1. Peningkatan kualitas infrastruktur perkotaan yang berkelanjutan	DLH Kota Jambi	1 Paket	80,000,000	Dinas Lingkungan Hidup	
2 11 02	PROGRAM PERENCANAAN LINGKUNGAN HIDUP	Kesesuaian Perencanaan Lingkungan Hidup dengan RPJMD	Persen		Persen	100 Persen	100 Persen	3,747,750	7,950,000	148,861,890					100 Persen	38,797,998		
2 11 02 2.02	Penyelenggaraan Kajian Lingkungan Hidup Strategis (KLHS) Kabupaten/Kota	Keselarasn penyelenggaraan kajian lingkungan hidup strategis dengan dokumen perencanaan Penyusunan rencana perlindungan pengelolaan lingkungan hidup	Persen Persen		Persen Persen	100 Persen 100 Persen	100 Persen 100 Persen	3,747,750	7,950,000	148,861,890					100 Persen 100 Persen	38,797,998		
2 11 02 2.02 02	Pembuatan dan Pelaksanaan KLHS RPJPD/RPJMD	Jumlah Dokumen KLHS RPJPD/RPJMD Kabupaten/Kota yang Dievaluasi Jumlah Dokumen KLHS RPJPD/RPJMD Kabupaten/Kota yang Disusun				1 Dokumen	1 Dokumen 0 Dokumen	3,747,750	7,950,000	148,861,890		PENDAPATAN ASLI DAERAH (PAD)	Membangun Lingkungan Hidup, Meningkatkan Ketahanan Bencana Dan Perubahan Iklim	DLH Kota Jambi	1 Dokumen 0 Dokumen	38,797,998	Dinas Lingkungan Hidup	
2 11 03	PROGRAM PENGENDALIAN PENCEMARAN DAN/ATAU KERUSAKAN LINGKUNGAN HIDUP	Status mutu air sungai dan danau Kota Jambi	Nilai		Nilai	7 Nilai	7 Nilai	1,188,135,732	1,151,605,602	1,193,293,102					7 Nilai	1,827,520,739		

**Penetapan Perubahan Rencana Kerja Pemerintah Daerah (RKPD)
Kota Jambi
Tahun 2023**

Kode	Urusan/ Bidang Urusan/ Program/ Kegiatan/ Sub Kegiatan	Indikator Program/ Kegiatan/ Sub Kegiatan	Target Akhir Periode RPJMD	Realisasi Capaian RKPD Tahun 2021	Prakiraan Capaian Target RKPD Tahun 2022	Capaian Kinerja dan Kerangka Pendanaan							Kelompok Sasaran	Prakiraan Maju Rencana Tahun 2024		Perangkat Daerah Penanggung Jawab		
						Target 2023		Pagu Indikatif			Lokasi	Sumber Dana		Prioritas			Target	Pagu Indikatif
						Semula	Menjadi	RKPD 2023	APBD 2023	RKPD 2023 Perubahan				Nasional	Daerah			
2 11 03 2.01	Pencegahan Pencemaran dan/atau Kerusakan Lingkungan Hidup Kabupaten/Kota	Persentase peningkatan Status Mutu Air Sungai dan Danau Kota Jambi	Persen		Persen	100 Persen	100 Persen	957,912,847	948,226,268	991,376,268					100 Persen	1,351,238,015		
2 11 03 2.01 01	Koordinasi, Sinkronisasi, dan Pelaksanaan Pencegahan Pencemaran Lingkungan Hidup Dilaksanakan Terhadap Media Tanah, Air, Udara, dan Laut	Jumlah Dokumen Uji Kualitas Lingkungan Hidup Dilaksanakan Terhadap Media Tanah, Air, Udara, dan Laut				2 Dokumen	2 Dokumen	150,992,350	162,742,330	138,892,330		PENDAPATAN ASLI DAERAH (PAD)	1. Peningkatan kualitas infrastruktur perkotaan yang berkelanjutan	DLH Kota Jambi	2 Dokumen	255,225,080	Dinas Lingkungan Hidup	
2 11 03 2.01 02	Koordinasi, Sinkronisasi dan Pelaksanaan Pengendalian Emisi Gas Rumah Kaca, Mitigasi dan Adaptasi Perubahan Iklim	Jumlah Dokumen Hasil Koordinasi dan Sinkronisasi Inventarisasi Gas Rumah Kaca dari Sektor Lingkungan Hidup yang Dilaksanakan				1 Dokumen	1 Dokumen	137,340,000	117,348,000	87,348,000		PENDAPATAN ASLI DAERAH (PAD)	1. Peningkatan kualitas infrastruktur perkotaan yang berkelanjutan	DLH Kota Jambi	1 Dokumen	76,224,500	Dinas Lingkungan Hidup	
2 11 03 2.01 03	Pengelolaan Laboratorium Lingkungan Hidup Kabupaten/Kota	Jumlah Pengambilan Contoh Uji, Pengujian Parameter Kualitas Lingkungan dan Dokumen Mutu yang Dilaksanakan				350 Dokumen	2 Dokumen	669,580,497	668,135,938	765,135,938		PENDAPATAN ASLI DAERAH (PAD)		DLH Kota Jambi	12 Dokumen	1,019,788,435	Dinas Lingkungan Hidup	
2 11 03 2.02	Penanggulangan Pencemaran dan/atau Kerusakan Lingkungan Hidup Kabupaten/Kota	Meningkatnya Status Mutu Air Sungai Dan Danau Kota Jambi	Nilai		Nilai	7 Nilai	7 Nilai	205,022,885	178,179,334	178,179,334					7 Nilai	396,045,424		
2 11 03 2.02 01	Pemberian Informasi Peringatan Pencemaran dan/atau Kerusakan Lingkungan Hidup pada Masyarakat	Jumlah Laporan Sosialisasi Informasi Peringatan Pencemaran dan/atau Kerusakan Lingkungan Hidup pada Masyarakat di Kabupaten/Kota yang Dilaksanakan				2 Laporan	2 Laporan	205,022,885	178,179,334	178,179,334		PENDAPATAN ASLI DAERAH (PAD)	1. Peningkatan kualitas infrastruktur perkotaan yang berkelanjutan	DLH Kota Jambi	2 Laporan	396,045,424	Dinas Lingkungan Hidup	
2 11 03 2.03	Pemulihan Pencemaran dan/atau Kerusakan Lingkungan Hidup Kabupaten/Kota	Persentase peningkatan Kuliatas Lingkungan Hidup	Persen		Persen	22.5 Persen	22.5 Persen	25,200,000	25,200,000	23,737,500					22.5 Persen	80,237,300		
2 11 03 2.03 02	Koordinasi dan Sinkronisasi Pembersihan Unsur Pencemar	Jumlah Dokumen Hasil Koordinasi dan Sinkronisasi Pembersihan Unsur Pencemar				1 Dokumen	1 Dokumen	25,200,000	25,200,000	23,737,500		PENDAPATAN ASLI DAERAH (PAD)	1. Peningkatan kualitas infrastruktur perkotaan yang berkelanjutan	DLH Kota Jambi	1 Dokumen	80,237,300	Dinas Lingkungan Hidup	

**Penetapan Perubahan Rencana Kerja Pemerintah Daerah (RKPD)
Kota Jambi
Tahun 2023**

Kode	Urusan/ Bidang Urusan/ Program/ Kegiatan/ Sub Kegiatan	Indikator Program/ Kegiatan/ Sub Kegiatan	Target Akhir Periode RPJMD	Realisasi Capaian RKPD Tahun 2021	Prakiraan Capaian Target RKPD Tahun 2022	Capaian Kinerja dan Kerangka Pendanaan						Kelompok Sasaran	Prakiraan Maju Rencana Tahun 2024		Perangkat Daerah Penanggung Jawab			
						Target 2023		Pagu Indikatif			Lokasi		Sumber Dana	Prioritas		Target	Pagu Indikatif	
						Semula	Menjadi	RKPD 2023	APBD 2023	RKPD 2023 Perubahan				Nasional				Daerah
2 11 04	PROGRAM PENGELOLAAN KEANEKARAGAMAN HAYATI (KEHATI)	Meningkatnya indeks kualitas tutupan lahan	Nilai		Nilai	42 Nilai	42 Nilai	6,411,836,970	6,411,838,586	6,952,713,586				42 Nilai	9,033,242,778			
2 11 04 2.01	Pengelolaan Keaneekaragaman Hayati Kabupaten/Kota	Persentase peningkatan Pengelolaan Keaneekaragaman Hayati RTH Kota Jambi	Persen		Persen	37.04 Persen	11.28 Persen	6,411,836,970	6,411,838,586	6,952,713,586				11.28 Persen	9,033,242,778			
2 11 04 2.01 02	Pengelolaan Taman Keaneekaragaman Hayati di Luar Kawasan Hutan	Unit Taman Kehati Di Luar Kawasan Hutan yang Dikelola Lingkup Kewenangan Kabupaten/Kota				77.7 Ha	3 Unit	824,764,577	824,761,582	839,761,582		PENDAPATAN ASLI DAERAH (PAD)	1. Peningkatan kualitas infrastruktur perkotaan yang berkelanjutan	DLH Kota Jambi	3 Unit	1,462,995,908	Dinas Lingkungan Hidup	
2 11 04 2.01 04	Pengelolaan Ruang Terbuka Hijau (RTH)	Luas RTH yang Dikelola Lingkup Kewenangan Kabupaten/Kota				971.18 Ha	971.18 Ha	5,280,363,298	5,280,367,909	5,613,007,909		PENDAPATAN ASLI DAERAH (PAD)	1. Peningkatan kualitas infrastruktur perkotaan yang berkelanjutan	DLH Kota Jambi	971.18 Ha	6,949,419,350	Dinas Lingkungan Hidup	
2 11 04 2.01 07	Pengelolaan Sarana dan Prasarana Keaneekaragaman Hayati	Jumlah Sarana dan Prasarana Keaneekaragaman Hayati yang Dikelola				58 Taman	58 Unit	306,709,095	306,709,095	499,944,095		PENDAPATAN ASLI DAERAH (PAD)	1. Peningkatan kualitas infrastruktur perkotaan yang berkelanjutan	DLH Kota Jambi	58 Unit	620,827,520	Dinas Lingkungan Hidup	
2 11 05	PROGRAM PENGENDALIAN BAHAN BERBAHAYA DAN BERACUN (B3) DAN LIMBAH BAHAN BERBAHAYA DAN BERACUN (LIMBAH B3)	Persentase Pengendalian Bahan Berbahaya dan Beracun (B3) dan Limbah Bahan Berbahaya dan Beracun (Limbah B3)	Persen		Persen	100 Persen	100 Persen	113,640,510	133,634,690	48,035,300				100 Persen	267,866,722			
2 11 05 2.01	Penyimpanan sementara Limbah B3	Persentase penyimpanan sementara limbah B3	Persen		Persen	100 Persen	100 Persen	48,035,300	48,035,300	48,035,300				100 Persen	63,253,190			
2 11 05 2.01 01	Fasilitasi Pemenuhan Komitmen Izin Penyimpanan sementara Limbah B3 Dilaksanakan Melalui Sistem Pelayanan Perizinan Berusaha Terintegrasi Secara Elektronik	Jumlah Fasilitasi Persetujuan/Izin Penyimpanan sementara Limbah B3 yang Dilaksanakan Melalui Sistem Pelayanan Perizinan Berusaha Terintegrasi Secara Elektronik				63 Dokumen	63 Dokumen	39,035,300	39,035,300	39,035,300		PENDAPATAN ASLI DAERAH (PAD)	1. Peningkatan kualitas infrastruktur perkotaan yang berkelanjutan	DLH Kota Jambi	63 Dokumen	53,158,380	Dinas Lingkungan Hidup	
2 11 05 2.01 02	Verifikasi Lapangan untuk Memastikan Pemenuhan Persyaratan Administrasi dan Teknis Penyimpanan sementara Limbah B3	Jumlah Laporan Kegiatan Verifikasi Lapangan Memenuhi Komitmen Persetujuan/Izin Penyimpanan sementara dan Pengumpulan Limbah B3				20 Laporan	20 Laporan	9,000,000	9,000,000	9,000,000		PENDAPATAN ASLI DAERAH (PAD)	1. Peningkatan kualitas infrastruktur perkotaan yang berkelanjutan	DLH Kota Jambi	20 Laporan	10,094,810	Dinas Lingkungan Hidup	

**Penetapan Perubahan Rencana Kerja Pemerintah Daerah (RKPD)
Kota Jambi
Tahun 2023**

Kode	Urusan/ Bidang Urusan/ Program/ Kegiatan/ Sub Kegiatan	Indikator Program/ Kegiatan/ Sub Kegiatan	Target Akhir Periode RPJMD	Realisasi Capaian RKPD Tahun 2021	Prakiraan Capaian Target RKPD Tahun 2022	Capaian Kinerja dan Kerangka Pendanaan							Kelompok Sasaran	Prakiraan Maju Rencana Tahun 2024		Perangkat Daerah Penanggung Jawab		
						Target 2023		Pagu Indikatif			Lokasi	Sumber Dana		Prioritas			Target	Pagu Indikatif
						Semula	Menjadi	RKPD 2023	APBD 2023	RKPD 2023 Perubahan				Nasional	Daerah			
2 11 05 2.02	Pengumpulan Limbah B3 dalam 1 (Satu) Daerah Kabupaten/Kota	Meningkatkan pengelolaan limbah B3 Medis Covid 19 yang bersumber dari fasilitas isolasi di luar fasilitas pelayanan kesehatan	Persen		Persen	100 Persen	100 Persen	65,605,210	85,599,390	0					100 Persen	204,613,532		
2 11 05 2.02 02	Koordinasi dan Sinkronisasi Pengelolaan Limbah B3 dengan Pemerintah Provinsi dalam rangka Pengangkutan, Pemanfaatan, Pengolahan, dan/atau Penimbunan	Jumlah Dokumen Hasil Koordinasi & Sinkronisasi Pengelolaan Limbah B3 dengan Pemerintah dan Pemerintah Provinsi dalam rangka Pengangkutan, Pemanfaatan, Pengolahan, dan/atau Penimbunan yang Bukan Menjadi Kewenangan Pemda Kabupaten/Kota serta Pelaksanaan Pengumpulan dan Penyimpanan sementara Limbah B3 yang Sesuai dengan Kewenangannya				4 Dokumen	4 Dokumen	65,605,210	85,599,390	0		PENDAPATAN ASLI DAERAH (PAD)	1. Peningkatan kualitas infrastruktur perkotaan yang berkelanjutan	DLH Kota Jambi	4 Dokumen	204,613,532	Dinas Lingkungan Hidup	
2 11 06	PROGRAM PEMBINAAN DAN PENGAWASAN TERHADAP IZIN LINGKUNGAN DAN IZIN PERLINDUNGAN DAN PENGELOLAAN LINGKUNGAN HIDUP (PPLH)	Persentase pembinaan dan pengawasan terhadap izin lingkungan dan izin perlindungan dan pengelolaan lingkungan hidup (PPLH)	Persen		Persen	100 Persen	100 Persen	188,563,000	188,353,000	191,353,000					100 Persen	544,924,079		
2 11 06 2.01	Pembinaan dan Pengawasan Terhadap Usaha dan/atau Kegiatan yang Izin Lingkungan dan Izin PPLH Diterbitkan oleh Pemerintah Daerah Kabupaten/Kota	Persentase pembinaan dan pengawasan terhadap izin lingkungan dan izin perlindungan dan pengelolaan lingkungan hidup (PPLH)	Persen		Persen	100 Persen	100 Persen	188,563,000	188,353,000	191,353,000					100 Persen	544,924,079		
2 11 06 2.01 01	Fasilitasi Pemenuhan Ketentuan dan Kewajiban Izin Lingkungan dan/atau Izin PPLH	Jumlah Rekomendasi dan/atau Persetujuan Teknis, Persetujuan Lingkungan, dan Surat Kelayakan Operasi yang Diberikan				150 Dokumen	150 Dokumen	84,719,000	84,719,000	85,348,000		PENDAPATAN ASLI DAERAH (PAD)	1. Peningkatan kualitas infrastruktur perkotaan yang berkelanjutan	DLH Kota Jambi	150 Dokumen	117,203,559	Dinas Lingkungan Hidup	

**Penetapan Perubahan Rencana Kerja Pemerintah Daerah (RKPD)
Kota Jambi
Tahun 2023**

Kode	Urusan/ Bidang Urusan/ Program/ Kegiatan/ Sub Kegiatan	Indikator Program/ Kegiatan/ Sub Kegiatan	Target Akhir Periode RPJMD	Realisasi Capaian RKPD Tahun 2021	Prakiraan Capaian Target RKPD Tahun 2022	Capaian Kinerja dan Kerangka Pendanaan							Kelompok Sasaran	Prakiraan Maju Rencana Tahun 2024		Perangkat Daerah Penanggung Jawab		
						Target 2023		Pagu Indikatif			Lokasi	Sumber Dana		Prioritas			Target	Pagu Indikatif
						Semula	Menjadi	RKPD 2023	APBD 2023	RKPD 2023 Perubahan				Nasional	Daerah			
2 11 06 2.01 02	Pengembangan Kapasitas Pejabat Pengawas Lingkungan Hidup	Jumlah PPLHD yang ditingkatkan kapasitasnya Jumlah Rekomendasi dan/atau Persetujuan Teknis, Persetujuan Lingkungan, dan Surat Kelayakan Operasi yang Diberikan				1 Orang	1 Orang 0 Orang	14,840,000	14,630,000	18,000,000		PENDAPATAN ASLI DAERAH (PAD)		1. Peningkatan kualitas infrastruktur perkotaan yang berkelanjutan	DLH Kota Jambi	1 Orang 0 Orang	218,856,000	Dinas Lingkungan Hidup
2 11 06 2.01 03	Pengawasan Usaha dan/atau Kegiatan yang Izin Lingkungan Hidup, Izin PPLH yang Diterbitkan oleh Pemerintah Daerah Kabupaten/Kota	Jumlah Laporan Dari Usaha dan/atau Kegiatan yang Diawasi Izin Lingkungan, Persetujuan Lingkungan, Surat Kelayakan Operasi oleh Pemerintah Daerah Kabupaten/Kota				160 Laporan	160 Laporan	89,004,000	89,004,000	88,005,000		PENDAPATAN ASLI DAERAH (PAD)		1. Peningkatan kualitas infrastruktur perkotaan yang berkelanjutan	DLH Kota Jambi	160 Laporan	208,864,520	Dinas Lingkungan Hidup
2 11 08	PROGRAM PENINGKATAN PENDIDIKAN, PELATIHAN DAN PENYULUHAN LINGKUNGAN HIDUP UNTUK MASYARAKAT	Persentase orang atau lembaga yang mendapatkan fasilitasi pendidikan, pelatihan dan penyuluhan lingkungan hidup	Persen		Persen	100 Persen	100 Persen	12,450,000	26,333,895	26,333,895						100 Persen	201,513,400	
2 11 08 2.01	Penyelenggaraan Pendidikan, Pelatihan, dan Penyuluhan Lingkungan Hidup untuk Lembaga Kemasyarakatan Tingkat Daerah Kabupaten/Kota	Persentase orang atau lembaga yang mendapatkan fasilitasi pendidikan, pelatihan dan penyuluhan lingkungan hidup	Persen		Persen	100 Persen	100 Persen	12,450,000	26,333,895	26,333,895						100 Persen	201,513,400	
2 11 08 2.01 01	Peningkatan Kapasitas dan Kompetensi Sumber Daya Manusia Bidang Lingkungan Hidup untuk Lembaga Kemasyarakatan	Jumlah Lembaga/kelompok Masyarakat/Institusi yang Terdaftar yang Meningkatkan Kapasitas dan Kompetensinya Terkait PPLH				3 Lembaga	3 Lembaga	0	26,333,895	26,333,895		PENDAPATAN ASLI DAERAH (PAD)	Membangun Lingkungan Hidup, Meningkatkan Ketahanan Bencana Dan Perubahan Iklim	1. Peningkatan kualitas infrastruktur perkotaan yang berkelanjutan	DLH Kota Jambi	3 Lembaga	143,000,000	Dinas Lingkungan Hidup
2 11 08 2.01 02	Pendampingan Gerakan Peduli Lingkungan Hidup	Jumlah pendampingan pembinaan gerakan peduli dan berbudaya lingkungan hidup yang dilaksanakan				30 Kali	30 Kali	12,450,000	0	0		PENDAPATAN ASLI DAERAH (PAD)	Membangun Lingkungan Hidup, Meningkatkan Ketahanan Bencana Dan Perubahan Iklim	1. Peningkatan kualitas infrastruktur perkotaan yang berkelanjutan	DLH Kota Jambi	30 Kali	58,513,400	Dinas Lingkungan Hidup
2 11 10	PROGRAM PENANGANAN PENGADUAN LINGKUNGAN HIDUP	Persentase penanganan pengaduan kasus lingkungan hidup	Persen		Persen	100 Persen	100 Persen	75,590,000	76,310,500	136,310,500						100 Persen	145,237,213	

**Penetapan Perubahan Rencana Kerja Pemerintah Daerah (RKPD)
Kota Jambi
Tahun 2023**

Kode	Urusan/ Bidang Urusan/ Program/ Kegiatan/ Sub Kegiatan	Indikator Program/ Kegiatan/ Sub Kegiatan	Target Akhir Periode RPJMD	Realisasi Capaian RKPD Tahun 2021	Prakiraan Capaian Target RKPD Tahun 2022	Capaian Kinerja dan Kerangka Pendanaan					Kelompok Sasaran	Prakiraan Maju Rencana Tahun 2024		Perangkat Daerah Penanggung Jawab				
						Target 2023		Pagu Indikatif				Lokasi	Sumber Dana		Prioritas		Target	Pagu Indikatif
						Semula	Menjadi	RKPD 2023	APBD 2023	RKPD 2023 Perubahan					Nasional	Daerah		
2 11 10 2.01	Penyelesaian Pengaduan Masyarakat di Bidang Perlindungan dan Pengelolaan Lingkungan Hidup (PPLH) Kabupaten/Kota	Persentase Penanganan Pengaduan Kasus Lingkungan Hidup	Persen		Persen	100 Persen	100 Persen	75,590,000	76,310,500	136,310,500				100 Persen	145,237,213			
2 11 10 2.01 01	Pengelolaan Pengaduan Masyarakat Terhadap PPLH Kabupaten/Kota	Jumlah Pengaduan Masyarakat Terhadap PPLH Kabupaten/Kota yang Ditindaklanjuti/Ditangani				35 Dokumen	35 Pengaduan	15,330,000	14,330,000	14,330,000		PENDAPATAN ASLI DAERAH (PAD)	Membangun Lingkungan Hidup, Meningkatkan Ketahanan Bencana Dan Perubahan Iklim	1. Peningkatan kualitas infrastruktur perkotaan yang berkelanjutan	DLH Kota Jambi	35 Pengaduan	47,665,013	Dinas Lingkungan Hidup
2 11 10 2.01 02	Koordinasi dan Sinkronisasi Penerapan Sanksi Administrasi, Penyelesaian Sengketa, dan/atau Penyidikan Lingkungan Hidup di Luar Pengadilan atau Melalui Pengadilan	Jumlah Dokumen Hasil Koordinasi dan Sinkronisasi Penerapan Sanksi Administrasi, Penyelesaian Sengketa, dan/atau Penyidikan Lingkungan Hidup di Luar Pengadilan atau Melalui Pengadilan				18 Dokumen	18 Dokumen	60,260,000	61,980,500	121,980,500		PENDAPATAN ASLI DAERAH (PAD)	Membangun Lingkungan Hidup, Meningkatkan Ketahanan Bencana Dan Perubahan Iklim	1. Peningkatan kualitas infrastruktur perkotaan yang berkelanjutan	DLH Kota Jambi	18 Dokumen	97,572,200	Dinas Lingkungan Hidup
2 11 11	PROGRAM PENGELOLAAN PERSAMPAHAN	Persentase Pengelolaan Persampahan Persentase Pengelolaan Persampahan Persentase Pengelolaan Persampahan	Persen Persen Persen		Persen Persen Persen	90.98 Persen 92 Persen	90.98 Persen 92 Persen 97.42 Persen	31,249,079,872	31,284,906,732	33,142,500,982					90.98 Persen 92 Persen 97.42 Persen	38,903,623,522		
2 11 11 2.01	Pengelolaan Sampah	Persentase Berkurangnya Sampah Yang Terangkut Ke TPA	Persen		Persen	13.73 Persen	22.42 Persen	31,249,079,872	31,284,906,732	33,142,500,982					22.42 Persen	38,903,623,522		
2 11 11 2.01 02	Pengurangan Sampah dengan Melakukan Pembatasan, Pendaauran Ulang dan Pemanfaatan Kembali	Jumlah Laporan Hasil Pengurangan Sampah dengan Melakukan Pembatasan, Pendaauran Ulang dan Pemanfaatan Kembali				1 Laporan	1 Laporan	864,151,370	864,145,725	864,145,725		PENDAPATAN ASLI DAERAH (PAD)		1. Peningkatan kualitas infrastruktur perkotaan yang berkelanjutan	DLH Kota Jambi	1 Laporan	1,320,000,000	Dinas Lingkungan Hidup
2 11 11 2.01 03	Penanganan Sampah dengan Melakukan Pemilahan, Pengumpulan, Pengangkutan, Pengolahan, dan Pemrosesan Akhir Sampah di TPA/TPST/SPA Kabupaten/Kota	Jumlah Sampah yang Dipilah, Dikumpulkan, Diangkut, Diolah, Diproses Akhir di TPA/TPST/SPA Kabupaten/Kota				116486.79 Ton	16486.79 Ton	30,334,667,002	30,334,499,507	32,192,093,757		PENDAPATAN ASLI DAERAH (PAD)		1. Peningkatan kualitas infrastruktur perkotaan yang berkelanjutan	DLH Kota Jambi	116486.79 Ton	37,484,752,172	Dinas Lingkungan Hidup

**Penetapan Perubahan Rencana Kerja Pemerintah Daerah (RKPD)
Kota Jambi
Tahun 2023**

Kode	Urusan/ Bidang Urusan/ Program/ Kegiatan/ Sub Kegiatan	Indikator Program/ Kegiatan/ Sub Kegiatan	Target Akhir Periode RPJMD	Realisasi Capaian RKPD Tahun 2021	Prakiraan Capaian Target RKPD Tahun 2022	Capaian Kinerja dan Kerangka Pendanaan								Kelompok Sasaran	Prakiraan Maju Rencana Tahun 2024		Perangkat Daerah Penanggung Jawab	
						Target 2023		Pagu Indikatif			Lokasi	Sumber Dana	Prioritas		Target	Pagu Indikatif		
						Semula	Menjadi	RKPD 2023	APBD 2023	RKPD 2023 Perubahan			Nasional					Daerah
2 11 11 2.01 04	Peningkatan Peran Serta Masyarakat dalam Pengelolaan Persampahan	Jumlah Masyarakat, Kelompok Masyarakat atau Para Pihak Lainnya yang Terlibat Aktif dalam Kegiatan Pengelolaan Sampah Berbasis Masyarakat				3 Kelompok	3 Kelompok	44,096,500	80,096,500	80,096,500		PENDAPATAN ASLI DAERAH (PAD)	1. Peningkatan kualitas infrastruktur perkotaan yang berkelanjutan	DLH Kota Jambi	3 Kelompok	82,836,683	Dinas Lingkungan Hidup	
2 11 11 2.01 05	Koordinasi dan Sinkronisasi Penyediaan Prasarana dan Sarana Pengelolaan Persampahan	Jumlah Dokumen Hasil Koordinasi dan Sinkronisasi Penyediaan Prasarana dan Sarana Bersama Pemerintah Pusat, Provinsi maupun Pihak Lain di Luar Kabupaten/Kota untuk Pengelolaan Sampah Kabupaten/Kota. Pengelolaan Persampahan Sesuai dengan Rencana Induk Pengelolaan Sampah dan Mengacu pada Jakstrada				1 Dokumen	1 Dokumen	6,165,000	6,165,000	6,165,000		PENDAPATAN ASLI DAERAH (PAD)	1. Peningkatan kualitas infrastruktur perkotaan yang berkelanjutan	DLH Kota Jambi	1 Dokumen	16,034,667	Dinas Lingkungan Hidup	
2		URUSAN PEMERINTAHAN WAJIB YANG TIDAK BERKAITAN DENGAN PELAYANAN DASAR																
2 12		URUSAN PEMERINTAHAN BIDANG ADMINISTRASI KEPENDUDUKAN DAN PENCATATAN SIPIL						9,427,000,000	9,427,000,000	10,091,779,121							9,974,078,927	
2 12 01	PROGRAM PENUNJANG URUSAN PEMERINTAHAN DAERAH KABUPATEN/KOTA	Indeks Reformasi Birokrasi Perangkat Daerah	Persen		Persen	100 Persen	100 Persen	6,965,077,890	6,817,711,959	6,992,058,376					100 Persen	7,512,156,817		
2 12 01 2.01	Perencanaan, Penganggaran, dan Evaluasi Kinerja Perangkat Daerah	Tersusunnya Dokumen Perencanaan Perangkat Daerah	Dokumen		Dokumen	2 Dokumen	2 Dokumen	42,499,444	42,499,279	42,499,279					2 Dokumen	42,499,444		
2 12 01 2.01 01	Penyusunan Dokumen Perencanaan Perangkat Daerah	Jumlah Dokumen Perencanaan Perangkat Daerah Tersusunnya Dokumen Perencanaan Perangkat Daerah				0 Dokumen 2 Dokumen	0 Dokumen 2 Dokumen	29,699,684	29,699,542	29,699,542	Kota Jambi, Kota Baru, Paal Lima	Dana Transfer Umum-Dana Alokasi Umum	Memperkuat Stabilitas Polhukhankam Dan Transformasi Pelayanan Publik	5. Good governance	Dinas Kependudukan dan Pencatatan Sipil Kota Jambi	0 Dokumen 2 Dokumen	29,699,684	Dinas Kependudukan dan Pencatatan Sipil

**Penetapan Perubahan Rencana Kerja Pemerintah Daerah (RKPD)
Kota Jambi
Tahun 2023**

Kode	Urusan/ Bidang Urusan/ Program/ Kegiatan/ Sub Kegiatan	Indikator Program/ Kegiatan/ Sub Kegiatan	Target Akhir Periode RPJMD	Realisasi Capaian RKPD Tahun 2021	Prakiraan Capaian Target RKPD Tahun 2022	Capaian Kinerja dan Kerangka Pendanaan								Kelompok Sasaran	Prakiraan Maju Rencana Tahun 2024		Perangkat Daerah Penanggung Jawab	
						Target 2023		Pagu Indikatif			Lokasi	Sumber Dana	Prioritas		Target	Pagu Indikatif		
						Semula	Menjadi	RKPD 2023	APBD 2023	RKPD 2023 Perubahan			Nasional					Daerah
2.12.01.2.01.06	Koordinasi dan Penyusunan Laporan Capaian Kinerja dan Ikhtisar Realisasi Kinerja SKPD	Jumlah Laporan Capaian Kinerja dan Ikhtisar Realisasi Kinerja SKPD dan Laporan Hasil Koordinasi Penyusunan Laporan Capaian Kinerja dan Ikhtisar Realisasi Kinerja SKPD Tersedianya Laporan Capaian Kinerja dan Ikhtisar Realisasi Kinerja SKPD dan Laporan Hasil Koordinasi Penyusunan Laporan Capaian Kinerja dan Ikhtisar Realisasi Kinerja SKPD				0 Laporan 1 Laporan	0 Laporan 1 Laporan	12,799,760	12,799,737	12,799,737	Kota Jambi, Danau Sipin, Sungai Putri	Dana Transfer Umum-Dana Alokasi Umum	Memperkuat Stabilitas Polhukhankam Dan Transformasi Pelayanan Publik	5. Good governance	Dinas Kependudukan dan Pencatatan Sipil Kota Jambi	0 Laporan 1 Laporan	12,799,760	Dinas Kependudukan dan Pencatatan Sipil
2.12.01.2.02	Administrasi Keuangan Perangkat Daerah	Tertib Administrasi Keuangan	%		%	100 %	100 %	4,336,503,499	4,339,332,363	4,124,213,873						100 %	4,336,503,499	
2.12.01.2.02.01	Penyediaan Gaji dan Tunjangan ASN	Jumlah Orang yang Menerima Gaji dan Tunjangan ASN Tersedianya Gaji dan Tunjangan ASN				38 Orang	0 Orang/bulan 38 Orang	4,075,622,014	4,076,236,035	3,858,834,970	Kota Jambi, Danau Sipin, Sungai Putri	PENDAPATAN ASLI DAERAH (PAD)		5. Good governance	Dinas Kependudukan dan Pencatatan Sipil Kota Jambi	0 Orang/bulan 38 Orang	4,075,622,014	Dinas Kependudukan dan Pencatatan Sipil
2.12.01.2.02.03	Pelaksanaan Penatausahaan dan Pengujian/Verifikasi Keuangan SKPD	Jumlah Dokumen Penatausahaan dan Pengujian/Verifikasi Keuangan SKPD Terlaksananya Penatausahaan dan Pengujian/Verifikasi Keuangan SKPD				0 Dokumen 6 Dokumen	0 Dokumen 6 Dokumen	208,081,000	208,080,949	210,363,524	Kota Jambi, Danau Sipin, Sungai Putri	Dana Transfer Umum-Dana Alokasi Umum		5. Good governance	Dinas Kependudukan dan Pencatatan Sipil Kota Jambi	0 Dokumen 6 Dokumen	208,081,000	Dinas Kependudukan dan Pencatatan Sipil
2.12.01.2.02.07	Koordinasi dan Penyusunan Laporan Keuangan Bulanan/ Triwulanan/ Semesteran SKPD	Jumlah Laporan Keuangan Bulanan/ Triwulanan/ Semesteran SKPD dan Laporan Koordinasi Penyusunan Laporan Keuangan Bulanan/Triwulanan/Semesteran SKPD Tersedianya Laporan Keuangan Bulanan/Triwulanan/Semesteran SKPD dan Laporan Koordinasi Penyusunan Laporan Keuangan Bulanan/Triwulanan/Semesteran SKPD				0 Laporan 7 Laporan	0 Laporan 7 Laporan	52,800,485	55,015,379	55,015,379	Kota Jambi, Danau Sipin, Sungai Putri	Dana Transfer Umum-Dana Alokasi Umum		5. Good governance	Dinas Kependudukan dan Pencatatan Sipil Kota Jambi	0 Laporan 7 Laporan	52,800,485	Dinas Kependudukan dan Pencatatan Sipil
2.12.01.2.03	Administrasi Barang Milik Daerah pada Perangkat Daerah	Tertib Administrasi Barang Milik Daerah	Laporan		Laporan	4 Laporan	4 Laporan	28,611,624	28,611,480	28,611,480						4 Laporan	29,611,624	

**Penetapan Perubahan Rencana Kerja Pemerintah Daerah (RKPD)
Kota Jambi
Tahun 2023**

Kode	Urusan/ Bidang Urusan/ Program/ Kegiatan/ Sub Kegiatan	Indikator Program/ Kegiatan/ Sub Kegiatan	Target Akhir Periode RPJMD	Realisasi Capaian RKPD Tahun 2021	Prakiraan Capaian Target RKPD Tahun 2022	Capaian Kinerja dan Kerangka Pendanaan								Kelompok Sasaran	Prakiraan Maju Rencana Tahun 2024		Perangkat Daerah Penanggung Jawab	
						Target 2023		Pagu Indikatif			Lokasi	Sumber Dana	Prioritas		Target	Pagu Indikatif		
						Semula	Menjadi	RKPD 2023	APBD 2023	RKPD 2023 Perubahan			Nasional					Daerah
2.12.01.2.03.06	Penatausahaan Barang Milik Daerah pada SKPD	Jumlah Laporan Penatausahaan Barang Milik Daerah pada SKPD Terlaksananya Penatausahaan Barang Milik Daerah pada SKPD				0 Laporan 4 Laporan	0 Laporan 4 Laporan	28,611,624	28,611,480	28,611,480	Kota Jambi, Danau Sipin, Sungai Putri	Dana Transfer Umum-Dana Alokasi Umum	Memperkuat Stabilitas Polhukhankam Dan Transformasi Pelayanan Publik	5. Good governance	0	0 Laporan 4 Laporan	29,611,624	Dinas Kependudukan dan Pencatatan Sipil
2.12.01.2.05	Administrasi Kepegawaian Perangkat Daerah	Jumlah Pakaian PDH, PDL, PSL, KORPRI	Stell		Stell	100 Stell	100 Stell	99,250,000	99,250,000	99,250,000						100 Stell	99,600,000	
2.12.01.2.05.02	Pengadaan Pakaian Dinas beserta Atribut Kelengkapannya	Tersedianya Pakaian Dinas beserta Atribut Kelengkapannya				100 Stell	100 Stell	83,250,000	83,250,000	83,250,000	Kota Jambi, Danau Sipin, Sungai Putri	PENDAPATAN ASLI DAERAH (PAD) Dana Transfer Umum-Dana Alokasi Umum	Memperkuat Stabilitas Polhukhankam Dan Transformasi Pelayanan Publik	5. Good governance	Dinas Kependudukan dan Pencatatan Sipil Kota Jambi	100 Stell	83,600,000	Dinas Kependudukan dan Pencatatan Sipil
2.12.01.2.05.11	Bimbingan Teknis Implementasi Peraturan Perundang-Undangan	Jumlah Orang yang Mengikuti Bimbingan Teknis Implementasi Peraturan Perundang-Undangan Terlaksananya Bimbingan Teknis Implementasi Peraturan Perundang-Undangan				0 Orang 4 Kali	0 Orang 4 Kali	16,000,000	16,000,000	16,000,000	Kota Jambi, Danau Sipin, Sungai Putri	Dana Transfer Umum-Dana Alokasi Umum	Memperkuat Stabilitas Polhukhankam Dan Transformasi Pelayanan Publik	5. Good governance	Dinas Kependudukan dan Pencatatan Sipil Kota Jambi	0 Orang 4 Kali	16,000,000	Dinas Kependudukan dan Pencatatan Sipil
2.12.01.2.06	Administrasi Umum Perangkat Daerah	Jumlah Komponen Instalasi Listrik/Penerangan Bangunan Kantor	Buah		Buah	153 Buah	153 Buah	1,172,997,635	939,498,480	1,089,150,163						153 Buah	1,177,997,635	
2.12.01.2.06.01	Penyediaan Komponen Instalasi Listrik/Penerangan Bangunan Kantor	Jumlah Paket Komponen Instalasi Listrik/Penerangan Bangunan Kantor yang Disediakan Tersedianya Komponen Instalasi Listrik/Penerangan Bangunan Kantor				0 Paket 153 Buah	0 Paket 153 Buah	19,783,863	19,780,616	37,970,741	Kota Jambi, Danau Sipin, Sungai Putri	Dana Transfer Umum-Dana Alokasi Umum	Memperkuat Stabilitas Polhukhankam Dan Transformasi Pelayanan Publik	5. Good governance	Dinas Kependudukan dan Pencatatan Sipil Kota Jambi	0 Paket 153 Buah	20,783,863	Dinas Kependudukan dan Pencatatan Sipil
2.12.01.2.06.02	Penyediaan Peralatan dan Perlengkapan Kantor	Jumlah Paket Peralatan dan Perlengkapan Kantor yang Disediakan Tersedianya Peralatan dan Perlengkapan Kantor				0 Paket 25 Unit Perlengkapan	0 Paket 25 Unit Perlengkapan	859,886,331	623,120,670	754,582,228	Kota Jambi, Danau Sipin, Sungai Putri	Dana Transfer Umum-Dana Alokasi Umum	Memperkuat Stabilitas Polhukhankam Dan Transformasi Pelayanan Publik	5. Good governance	Dinas Kependudukan dan Pencatatan Sipil Kota Jambi	0 Paket 25 Unit Perlengkapan	860,886,331	Dinas Kependudukan dan Pencatatan Sipil
2.12.01.2.06.03	Penyediaan Peralatan Rumah Tangga	Jumlah Paket Peralatan Rumah Tangga yang Disediakan Tersedianya Peralatan Rumah Tangga				0 Paket 13 Alat Kebersihan	0 Paket 13 Alat Kebersihan	87,886,340	91,215,794	91,215,794	Kota Jambi, Danau Sipin, Sungai Putri	Dana Transfer Umum-Dana Alokasi Umum	Memperkuat Stabilitas Polhukhankam Dan Transformasi Pelayanan Publik	5. Good governance	Dinas Kependudukan dan Pencatatan Sipil Kota Jambi	0 Paket 13 Alat Kebersihan	89,886,340	Dinas Kependudukan dan Pencatatan Sipil

**Penetapan Perubahan Rencana Kerja Pemerintah Daerah (RKPD)
Kota Jambi
Tahun 2023**

Kode	Urusan/ Bidang Urusan/ Program/ Kegiatan/ Sub Kegiatan	Indikator Program/ Kegiatan/ Sub Kegiatan	Target Akhir Period e RPJMD	Realisasi Capaian RKPD Tahun 2021	Prakiraan Capaian Target RKPD Tahun 2022	Capaian Kinerja dan Kerangka Pendanaan								Kelompok Sasaran	Prakiraan Maju Rencana Tahun 2024		Perangkat Daerah Penanggung Jawab	
						Target 2023		Pagu Indikatif			Lokasi	Sumber Dana	Prioritas		Target	Pagu Indikatif		
						Semula	Menjadi	RKPD 2023	APBD 2023	RKPD 2023 Perubahan			Nasional					Daerah
2.12.01.2.06.05	Penyediaan Barang Cetak dan Penggandaan	Jumlah Paket Barang Cetakan dan Penggandaan yang Disediakan Tersedianya Barang Cetakan dan Penggandaan				0 Paket 1000 Lembar	0 Paket 1000 Lembar	51,881,400	51,881,400	51,881,400	Kota Jambi, Danau Sipin, Sungai Putri	Dana Transfer Umum- Dana Alokasi Umum	Memperkuat Stabilitas Polhukhankam Dan Transformasi Pelayanan Publik	5. Good governance	Dinas Kependu- kan dan Pencatatan Sipil Kota Jambi	0 Paket 1000 Lembar	51,881,400	Dinas Kependudukan dan Pencatatan Sipil

**Penetapan Perubahan Rencana Kerja Pemerintah Daerah (RKPD)
Kota Jambi
Tahun 2023**

Kode	Urusan/ Bidang Urusan/ Program/ Kegiatan/ Sub Kegiatan	Indikator Program/ Kegiatan/ Sub Kegiatan	Target Akhir Periode RPJMD	Realisasi Capaian RKPD Tahun 2021	Prakiraan Capaian Target RKPD Tahun 2022	Capaian Kinerja dan Kerangka Pendanaan							Kelompok Sasaran	Prakiraan Maju Rencana Tahun 2024		Perangkat Daerah Penanggung Jawab						
						Target 2023		Pagu Indikatif			Lokasi	Sumber Dana		Prioritas			Target	Pagu Indikatif				
						Semula	Menjadi	RKPD 2023	APBD 2023	RKPD 2023 Perubahan				Nasional	Daerah							
2	12	01	2.06	08	Fasilitasi Kunjungan Tamu	Terlaksananya Fasilitasi Kunjungan Tamu				30 Kali	30 Kali	15,000,000	15,000,000	15,000,000	Kota Jambi, Danau Sipin, Sungai Putri	Dana Transfer Umum-Dana Alokasi Umum	Memperkuat Stabilitas Polhukhankam Dan Transformasi Pelayanan Publik	5. Good governance	Dinas Kependudukan dan Pencatatan Sipil Kota Jambi	30 Kali	15,000,000	Dinas Kependudukan dan Pencatatan Sipil
2	12	01	2.06	09	Penyelenggaraan Rapat Koordinasi dan Konsultasi SKPD	Jumlah Laporan Penyelenggaraan Rapat Koordinasi dan Konsultasi SKPD Terlaksananya Penyelenggaraan Rapat Koordinasi dan Konsultasi SKPD				0 Laporan 24 Laporan	0 Laporan 24 Laporan	138,559,701	138,500,000	138,500,000	Kota Jambi, Danau Sipin, Sungai Putri	Dana Transfer Umum-Dana Alokasi Umum	Memperkuat Stabilitas Polhukhankam Dan Transformasi Pelayanan Publik	5. Good governance	Dinas Kependudukan dan Pencatatan Sipil Kota Jambi	0 Laporan 24 Laporan	139,559,701	Dinas Kependudukan dan Pencatatan Sipil
2	12	01	2.07		Pengadaan Barang Milik Daerah Penunjang Urusan Pemerintah Daerah	Tersedianya Barang Penunjang Urusan Pemerintah Daerah	%		%	100 %	100 %	450,479,470	525,211,738	673,729,738						100 %	836,479,470	
2	12	01	2.07	01	Pengadaan Kendaraan Perorangan Dinas atau Kendaraan Dinas Jabatan	Jumlah Unit Kendaraan Perorangan Dinas atau Kendaraan Dinas Jabatan yang Disediakan Tersedianya Kendaraan Perorangan Dinas atau Kendaraan Dinas Jabatan				0 Unit 1 Unit	0 Unit 1 Unit	400,000,000	475,000,000	475,000,000	Kota Jambi, Danau Sipin, Sungai Putri	Dana Transfer Umum-Dana Alokasi Umum		5. Good governance	Dinas Kependudukan dan Pencatatan Sipil Kota Jambi	0 Unit 1 Unit	400,000,000	Dinas Kependudukan dan Pencatatan Sipil
2	12	01	2.07	05	Pengadaan Mebel	Jumlah Paket Mebel yang Disediakan Tersedianya Mebel				0 Unit 9 Unit/Set	0 Unit 9 Unit/Set	50,479,470	50,211,738	198,729,738	Kota Jambi, Danau Sipin, Sungai Putri	Dana Transfer Umum-Dana Alokasi Umum		5. Good governance	Dinas Kependudukan dan Pencatatan Sipil Kota Jambi	0 Unit 9 Unit/Set	51,479,470	Dinas Kependudukan dan Pencatatan Sipil
2	12	01	2.08		Penyediaan Jasa Penunjang Urusan Pemerintahan Daerah	Tersedianya Jasa Penunjang Urusan Pemerintah Daerah	%		%	100 %	100 %	363,359,200	388,359,201	410,359,201						100 %	367,359,200	
2	12	01	2.08	01	Penyediaan Jasa Surat Menyurat	Terlaksananya Penyediaan Jasa Surat Menyurat				1200 Surat Keluar	1200 Surat Keluar	79,359,200	79,359,200	79,359,200	Kota Jambi, Danau Sipin, Sungai Putri	Dana Transfer Umum-Dana Alokasi Umum	Memperkuat Stabilitas Polhukhankam Dan Transformasi Pelayanan Publik	5. Good governance	Dinas Kependudukan dan Pencatatan Sipil Kota Jambi	1200 Surat Keluar	79,359,200	Dinas Kependudukan dan Pencatatan Sipil

**Penetapan Perubahan Rencana Kerja Pemerintah Daerah (RKPD)
Kota Jambi
Tahun 2023**

Kode	Urusan/ Bidang Urusan/ Program/ Kegiatan/ Sub Kegiatan	Indikator Program/ Kegiatan/ Sub Kegiatan	Target Akhir Periode RPJMD	Realisasi Capaian RKPD Tahun 2021	Prakiraan Capaian Target RKPD Tahun 2022	Capaian Kinerja dan Kerangka Pendanaan									Kelompok Sasaran	Prakiraan Maju Rencana Tahun 2024		Perangkat Daerah Penanggung Jawab
						Target 2023		Pagu Indikatif			Lokasi	Sumber Dana	Prioritas			Target	Pagu Indikatif	
						Semula	Menjadi	RKPD 2023	APBD 2023	RKPD 2023 Perubahan			Nasional	Daerah				
2.12.01.2.08.02	Penyediaan Jasa Komunikasi, Sumber Daya Air dan Listrik	Jumlah Laporan Penyediaan Jasa Komunikasi, Sumber Daya Air dan Listrik yang Disediakan Tersedianya Jasa Komunikasi, Sumber Daya Air dan Listrik				20 Mbps 9261660 KWH 0 Laporan 840 M3	20 Mbps 9261660 KWH 0 Laporan 840 M3	284,000,000	309,000,001	331,000,001	Kota Jambi, Danau Sipin, Sungai Putri	Dana Transfer Umum-Dana Alokasi Umum	Memperkuat Stabilitas Polhukhankam Dan Transformasi Pelayanan Publik	5. Good governance	Dinas Kependudukan dan Pencatatan Sipil Kota Jambi	20 Mbps 9261660 KWH 0 Laporan 840 M3	288,000,000	Dinas Kependudukan dan Pencatatan Sipil
2.12.01.2.09	Pemeliharaan Barang Milik Daerah Penunjang Urusan Pemerintahan Daerah	Meningkatnya Kualitas Barang Milik Daerah	%		%	100 %	100 %	471,377,018	454,949,418	524,244,642						100 %	622,105,945	
2.12.01.2.09.01	Penyediaan Jasa Pemeliharaan, Biaya Pemeliharaan, dan Pajak Kendaraan Perorangan Dinas atau Kendaraan Dinas Jabatan	Jumlah Kendaraan Perorangan Dinas atau Kendaraan Dinas Jabatan yang Dipelihara dan dibayarkan Pajaknya Tersedianya Jasa Pemeliharaan, Biaya Pemeliharaan dan Pajak Kendaraan Perorangan Dinas atau Kendaraan Dinas Jabatan				7 Unit R4 0 Unit 28 Unit R2	7 Unit R4 0 Unit 28 Unit R2	270,271,073	269,984,273	269,984,273		Dana Transfer Umum-Dana Alokasi Umum		5. Good governance	Dinas Kependudukan dan Pencatatan Sipil Kota Jambi	7 Unit R4 0 Unit 28 Unit R2	420,000,000	Dinas Kependudukan dan Pencatatan Sipil
2.12.01.2.09.06	Pemeliharaan Peralatan dan Mesin Lainnya	Jumlah Peralatan dan Mesin Lainnya yang Dipelihara Terlaksananya Pemeliharaan Peralatan dan Mesin Lainnya				0 Unit 94 Unit	0 Unit 94 Unit	150,651,400	134,510,600	201,585,824	Kota Jambi, Danau Sipin, Sungai Putri	Dana Transfer Umum-Dana Alokasi Umum		5. Good governance	Dinas Kependudukan dan Pencatatan Sipil Kota Jambi	0 Unit 94 Unit	150,651,400	Dinas Kependudukan dan Pencatatan Sipil
2.12.01.2.09.10	Pemeliharaan/Rehabilitasi Sarana dan Prasarana Gedung Kantor atau Bangunan Lainnya	Jumlah Sarana dan Prasarana Gedung Kantor atau Bangunan Lainnya yang Dipelihara/Direhabilitasi Terlaksananya Pemeliharaan/Rehabilitasi Sarana dan Prasarana Gedung Kantor atau Bangunan Lainnya				0 Unit 2 Unit	0 Unit 2 Unit	50,454,545	50,454,545	52,674,545	Semua Kab/Kota, Semua Kecamatan, Semua Kelurahan	Dana Transfer Umum-Dana Alokasi Umum		5. Good governance	Dinas Kependudukan dan Pencatatan Sipil Kota Jambi	0 Unit 2 Unit	51,454,545	Dinas Kependudukan dan Pencatatan Sipil
2.12.02	PROGRAM PENDAFTARAN PENDUDUK	Cakupan Kepemilikan Dokumen Kependudukan	%		%	100 %	100 %	385,057,260	401,708,095	401,708,095						100 %	385,057,260	
2.12.02.2.01	Pelayanan Pendaftaran Penduduk	Jumlah Penerbitan Dokumen Kependudukan	Dokumen		Dokumen	23102 Dokumen	23102 Dokumen	299,693,260	316,455,655	316,455,655						23102 Dokumen	299,693,260	

**Penetapan Perubahan Rencana Kerja Pemerintah Daerah (RKPD)
Kota Jambi
Tahun 2023**

Kode	Urusan/ Bidang Urusan/ Program/ Kegiatan/ Sub Kegiatan	Indikator Program/ Kegiatan/ Sub Kegiatan	Target Akhir Periode RPJMD	Realisasi Capaian RKPD Tahun 2021	Prakiraan Capaian Target RKPD Tahun 2022	Capaian Kinerja dan Kerangka Pendanaan							Kelompok Sasaran	Prakiraan Maju Rencana Tahun 2024		Perangkat Daerah Penanggung Jawab		
						Target 2023		Pagu Indikatif			Lokasi	Sumber Dana		Prioritas			Target	Pagu Indikatif
						Semula	Menjadi	RKPD 2023	APBD 2023	RKPD 2023 Perubahan				Nasional	Daerah			
2.12.02.2.01.02	Pencatatan, Penatausahaan dan Penerbitan Dokumen Atas Pendaftaran Penduduk	Terlaksananya Pencatatan, Penatausahaan dan Penerbitan Dokumen Atas Pendaftaran Penduduk				148882 Dokumen	148882 Dokumen	299,693,260	316,455,655	316,455,655	Kota Jambi, Danau Sipin, Sungai Putri	Dana Transfer Umum-Dana Alokasi Umum	Memperkuat Stabilitas Polhukhankam Dan Transformasi Pelayanan Publik	5. Good governance	Dinas Kependudukan dan Pencatatan Sipil Kota Jambi	148882 Dokumen	299,693,260	Dinas Kependudukan dan Pencatatan Sipil
2.12.02.2.02	Penataan Pendaftaran Penduduk	Jumlah Formulir Pendaftaran Penduduk	Buku		Buku	460 Buku	460 Buku	85,364,000	85,252,440	85,252,440						460 Buku	85,364,000	
2.12.02.2.02.02	Pengadaan Dokumen Kependudukan selain Blangko KTP-El, Formulir, dan Buku Terkait Pendaftaran Penduduk Sesuai dengan Kebutuhan	Jumlah Dokumen Kependudukan selain Blangko KTP-El, Formulir, dan Buku Terkait Pendaftaran Penduduk Sesuai dengan Kebutuhan Terlaksananya Pencatatan, Penatausahaan dan Penerbitan Dokumen Atas Pendaftaran Penduduk				0 Dokumen 148882 Dokumen	0 Dokumen 148882 Dokumen	85,364,000	85,252,440	85,252,440	Kota Jambi, Danau Sipin, Sungai Putri	Dana Transfer Umum-Dana Alokasi Umum	Memperkuat Stabilitas Polhukhankam Dan Transformasi Pelayanan Publik	5. Good governance	Dinas Kependudukan dan Pencatatan Sipil Kota Jambi	0 Dokumen 148882 Dokumen	85,364,000	Dinas Kependudukan dan Pencatatan Sipil
2.12.03	PROGRAM PENCATATAN SIPIL	Cakupan Kepemilikan Dokumen Pencatatan Sipil	%		%	100 %	100 %	339,600,500	339,590,448	339,590,448						100 %	339,600,500	
2.12.03.2.01	Pelayanan Pencatatan Sipil	Cakupan Kepemilikan Dokumen Pencatatan Sipil	%		%	100 %	100 %	339,600,500	339,590,448	339,590,448						100 %	339,600,500	
2.12.03.2.01.01	Pencatatan, Penatausahaan dan Penerbitan Dokumen Atas Laporan Peristiwa Penting	Jumlah Dokumen Hasil Pencatatan, Penatausahaan dan Penerbitan Dokumen Atas Laporan Peristiwa Penting Jumlah Dokumen Hasil Pencatatan, Penatausahaan dan Penerbitan Dokumen Atas Laporan Peristiwa Penting Terlaksananya Pencatatan, Penatausahaan dan Penerbitan Dokumen Atas Laporan Peristiwa Penting				0 Dokumen 1400 Dokumen 0 Dokumen	0 Dokumen 1400 Dokumen 0 Dokumen	194,200,000	194,199,608	194,199,608	Kota Jambi, Danau Sipin, Sungai Putri	Dana Transfer Umum-Dana Alokasi Umum	Memperkuat Stabilitas Polhukhankam Dan Transformasi Pelayanan Publik	5. Good governance	Dinas Kependudukan dan Pencatatan Sipil Kota Jambi	0 Dokumen 1400 Dokumen 0 Dokumen	194,200,000	Dinas Kependudukan dan Pencatatan Sipil
2.12.03.2.01.02	Peningkatan dalam Pelayanan Pencatatan Sipil	Jumlah Layanan Pencatatan Sipil yang Ditingkatkan Meningkatnya Pelayanan Pencatatan Sipil				0 Layanan 0 Layanan	0 Layanan 0 Layanan	73,400,000	73,391,800	73,391,800	Kota Jambi, Danau Sipin, Sungai Putri	Dana Transfer Umum-Dana Alokasi Umum	Memperkuat Stabilitas Polhukhankam Dan Transformasi Pelayanan Publik	5. Good governance	Dinas Kependudukan dan Pencatatan Sipil Kota Jambi	0 Layanan 0 Layanan	73,400,000	Dinas Kependudukan dan Pencatatan Sipil

**Penetapan Perubahan Rencana Kerja Pemerintah Daerah (RKPD)
Kota Jambi
Tahun 2023**

Kode	Urusan/ Bidang Urusan/ Program/ Kegiatan/ Sub Kegiatan	Indikator Program/ Kegiatan/ Sub Kegiatan	Target Akhir Period e RPJMD	Realisasi Capaian RKPD Tahun 2021	Prakiraan Capaian Target RKPD Tahun 2022	Capaian Kinerja dan Kerangka Pendanaan									Kelompok Sasaran	Prakiraan Maju Rencana Tahun 2024		Perangkat Daerah Penanggung Jawab
						Target 2023		Pagu Indikatif			Lokasi	Sumber Dana	Prioritas			Target	Pagu Indikatif	
						Semula	Menjadi	RKPD 2023	APBD 2023	RKPD 2023 Perubahan			Nasional	Daerah				
2 12 03 2.01 05	Pengadaan Dokumen Kependudukan selain Blangko KTP-EI, Formulir, dan Buku Terkait Pencatatan Sipil Sesuai dengan Kebutuhan	Jumlah Dokumen Kependudukan selain Blangko KTP-EI, Formulir, dan Buku Terkait Pencatatan Sipil Sesuai dengan Kebutuhan yang Tersedia Tersedianya Dokumen Kependudukan selain Blangko KTP-EI, Formulir, dan Buku Terkait Pencatatan Sipil Sesuai dengan Kebutuhan				0 Paket 0 Dokumen	0 Paket 0 Dokumen	72,000,500	71,999,040	71,999,040	Kota Jambi, Danau Sipin, Sungai Putri		Memperkuat Stabilitas Polhukhankam Dan Transformasi Pelayanan Publik	5. Good governance	Dinas Kependudukan dan Pencatatan Sipil Kota Jambi	0 Paket 0 Dokumen	72,000,500	Dinas Kependudukan dan Pencatatan Sipil
2 12 04	PROGRAM PENGELOLAAN INFORMASI ADMINISTRASI KEPENDUDUKAN	Cakupan Pemanfaatan Data dan Dokumen Kependudukan Persentase Validitas Database Kependudukan	% %		% %	80,6 % 95 %	80,6 % 95 %	1,701,364,321	1,832,089,807	2,322,522,511						80,6 % 95 %	1,701,364,321	
2 12 04 2.01	Pengumpulan Data Kependudukan dan Pemanfaatan dan Penyajian Database Kependudukan	Jumlah PKS Pemanfaatan Data dengan OPD	OPD		OPD	3 OPD	3 OPD	526,433,673	526,427,805	526,427,805						3 OPD	526,433,673	
2 12 04 2.01 01	Pengolahan dan Penyajian Data Kependudukan	Jumlah Dokumen Data Kependudukan yang Diolah dan Disajikan Terlaksananya Pengolahan dan Penyajian Data Kependudukan				0 Dokumen 0 Dokumen	0 Dokumen 0 Dokumen	486,533,900	486,528,254	486,528,254	Kota Jambi, Danau Sipin, Sungai Putri	Dana Transfer Umum-Dana Alokasi Umum	Memperkuat Stabilitas Polhukhankam Dan Transformasi Pelayanan Publik	5. Good governance	Dinas Kependudukan dan Pencatatan Sipil Kota Jambi	0 Dokumen 0 Dokumen	486,533,900	Dinas Kependudukan dan Pencatatan Sipil
2 12 04 2.01 02	Kerja Sama Pemanfaatan Data Kependudukan	Jumlah Dokumen Kerja Sama Pemanfaatan Data Kependudukan Terlaksananya Kerja Sama Pemanfaatan Data Kependudukan				0 Dokumen 0 Dokumen	0 Dokumen 0 Dokumen	39,899,773	39,899,551	39,899,551	Kota Jambi, Danau Sipin, Sungai Putri	Dana Transfer Umum-Dana Alokasi Umum	Memperkuat Stabilitas Polhukhankam Dan Transformasi Pelayanan Publik	5. Good governance	Dinas Kependudukan dan Pencatatan Sipil Kota Jambi	0 Dokumen 0 Dokumen	39,899,773	Dinas Kependudukan dan Pencatatan Sipil
2 12 04 2.03	Penyelenggaraan Pengelolaan Informasi Administrasi Kependudukan	Jumlah Fasilitas Penyelenggaraan Adminduk dan Pencatatan Sipil	Kali		Kali	25 Kali	25 Kali	1,174,930,648	1,305,662,002	1,796,094,706						25 Kali	1,174,930,648	

**Penetapan Perubahan Rencana Kerja Pemerintah Daerah (RKPD)
Kota Jambi
Tahun 2023**

Kode	Urusan/ Bidang Urusan/ Program/ Kegiatan/ Sub Kegiatan	Indikator Program/ Kegiatan/ Sub Kegiatan	Target Akhir Periode RPJMD	Realisasi Capaian RKPD Tahun 2021	Prakiraan Capaian Target RKPD Tahun 2022	Capaian Kinerja dan Kerangka Pendanaan									Kelompok Sasaran	Prakiraan Maju Rencana Tahun 2024		Perangkat Daerah Penanggung Jawab
						Target 2023		Pagu Indikatif			Lokasi	Sumber Dana	Prioritas			Target	Pagu Indikatif	
						Semula	Menjadi	RKPD 2023	APBD 2023	RKPD 2023 Perubahan			Nasional	Daerah				
2.12.04.2.03.03	Fasilitasi Terkait Pengelolaan Informasi Administrasi Kependudukan	Jumlah Laporan Hasil Fasilitasi Pengelolaan Administrasi Kependudukan Terfasilitasinya Pengelolaan Informasi Administrasi Kependudukan				0 Laporan 0 Laporan	0 Laporan 0 Laporan	29,755,500	29,698,521	29,698,521	Kota Jambi, Danau Sipin, Sungai Putri	Dana Transfer Umum-Dana Alokasi Umum	Memperkuat Stabilitas Polhukhankam Dan Transformasi Pelayanan Publik	5. Good governance	Dinas Kependudukan dan Pencatatan Sipil Kota Jambi	0 Laporan 0 Laporan	29,755,500	Dinas Kependudukan dan Pencatatan Sipil
2.12.04.2.03.04	Penyelenggaraan Pemanfaatan Data Kependudukan	Jumlah Dokumen Penyelenggaraan Pemanfaatan Data Kependudukan Terlaksananya Penyelenggaraan Pemanfaatan Data Kependudukan				0 Dokumen 0 Dokumen	0 Dokumen 0 Dokumen	87,744,515	87,744,416	87,744,416	Kota Jambi, Danau Sipin, Sungai Putri	Dana Transfer Umum-Dana Alokasi Umum	Memperkuat Stabilitas Polhukhankam Dan Transformasi Pelayanan Publik	5. Good governance	Dinas Kependudukan dan Pencatatan Sipil Kota Jambi	0 Dokumen 0 Dokumen	87,744,515	Dinas Kependudukan dan Pencatatan Sipil
2.12.04.2.03.05	Sosialisasi Terkait Pengelolaan Informasi Administrasi Kependudukan	Jumlah Laporan Hasil Sosialisasi Pengelolaan Informasi Administrasi Kependudukan Tersosialisasinya Pengelolaan Informasi Administrasi Kependudukan				0 Laporan 0 Laporan	0 Laporan 0 Laporan	206,418,816	206,418,793	206,418,793	Kota Jambi, Danau Sipin, Sungai Putri	Dana Transfer Umum-Dana Alokasi Umum	Memperkuat Stabilitas Polhukhankam Dan Transformasi Pelayanan Publik	5. Good governance	Dinas Kependudukan dan Pencatatan Sipil Kota Jambi	0 Laporan 0 Laporan	206,418,816	Dinas Kependudukan dan Pencatatan Sipil
2.12.04.2.03.07	Komunikasi, Informasi, dan Edukasi kepada Pemangku Kepentingan dan Masyarakat	Jumlah Dokumen Hasil Komunikasi, Informasi, dan Edukasi kepada Pemangku Kepentingan dan Masyarakat Terlaksananya Komunikasi, Informasi, dan Edukasi kepada Pemangku Kepentingan dan Masyarakat				0 Laporan 0 Laporan	0 Laporan 0 Laporan	851,011,817	981,800,272	1,472,232,976	Kota Jambi, Danau Sipin, Sungai Putri	Dana Transfer Umum-Dana Alokasi Umum	Memperkuat Stabilitas Polhukhankam Dan Transformasi Pelayanan Publik	5. Good governance	Dinas Kependudukan dan Pencatatan Sipil Kota Jambi	0 Laporan 0 Laporan	851,011,817	Dinas Kependudukan dan Pencatatan Sipil
2.12.05	PROGRAM PENGELOLAAN PROFIL KEPENDUDUKAN	Tingkat Penyajian Data Kependudukan	%		%	100 %	100 %	35,900,029	35,899,691	35,899,691						100 %	35,900,029	
2.12.05.2.01	Penyusunan Profil Kependudukan	Jumlah Buku Profil Kependudukan	Buku		Buku	90 Buku	90 Buku	35,900,029	35,899,691	35,899,691						90 Buku	35,900,029	
2.12.05.2.01.02	Penyusunan Profil Data Perkembangan dan Proyeksi Kependudukan serta Kebutuhan yang Lain	Jumlah Dokumen Profil Data Perkembangan dan Proyeksi Kependudukan serta Kebutuhan yang Lain yang tersusun Tersusunnya Profil Data Perkembangan dan Proyeksi Kependudukan serta Kebutuhan yang Lain				0 Dokumen 0 Dokumen	0 Dokumen 0 Dokumen	35,900,029	35,899,691	35,899,691		Dana Transfer Umum-Dana Alokasi Umum	Memperkuat Stabilitas Polhukhankam Dan Transformasi Pelayanan Publik	5. Good governance	Dinas Kependudukan dan Pencatatan Sipil Kota Jambi	0 Dokumen 0 Dokumen	35,900,029	Dinas Kependudukan dan Pencatatan Sipil

**Penetapan Perubahan Rencana Kerja Pemerintah Daerah (RKPD)
Kota Jambi
Tahun 2023**

Kode	Urusan/ Bidang Urusan/ Program/ Kegiatan/ Sub Kegiatan	Indikator Program/ Kegiatan/ Sub Kegiatan	Target Akhir Periode RPJMD	Realisasi Capaian RKPD Tahun 2021	Prakiraan Capaian Target RKPD Tahun 2022	Capaian Kinerja dan Kerangka Pendanaan						Kelompok Sasaran	Prakiraan Maju Rencana Tahun 2024		Perangkat Daerah Penanggung Jawab									
						Target 2023		Pagu Indikatif			Lokasi		Sumber Dana	Prioritas		Target	Pagu Indikatif							
						Semula	Menjadi	RKPD 2023	APBD 2023	RKPD 2023 Perubahan				Nasional				Daerah						
2						URUSAN PEMERINTAHAN WAJIB YANG TIDAK BERKAITAN DENGAN PELAYANAN DASAR																		
2	08								7,151,842,733	7,151,845,900	7,769,810,850				5,285,529,834									
2	08	01				PROGRAM PENUNJANG URUSAN PEMERINTAHAN DAERAH KABUPATEN/KOTA	Indeks Reformasi Birokrasi Perangkat Daerah Indeks Reformasi Birokrasi Perangkat Daerah	% BB		% BB	100 % 76 BB	100 % 76 BB			5,325,548,451	5,333,339,421	5,527,827,412			100 % 76 BB	4,021,330,143			
2	08	01	2.01			Perencanaan, Penggangan, dan Evaluasi Kinerja Perangkat Daerah	Peningkatan Nilai AKIP	BB		BB	76 BB	76 BB			61,743,608	61,743,529	61,743,529			76 BB	61,556,069			
2	08	01	2.01	01		Penyusunan Dokumen Perencanaan Perangkat Daerah	Jumlah Dokumen Perencanaan Perangkat Daerah				5 Dokumen	5 Dokumen			15,252,410	15,252,370	15,252,370				5 Dokumen	15,064,910	Dinas Pemberdayaan Masyarakat, Perempuan dan Perlindungan Anak	
2	08	01	2.01	06		Koordinasi dan Penyusunan Laporan Capaian Kinerja dan Ikhtisar Realisasi Kinerja SKPD	Jumlah Laporan Capaian Kinerja dan Ikhtisar Realisasi Kinerja SKPD dan Laporan Hasil Koordinasi Penyusunan Laporan Capaian Kinerja dan Ikhtisar Realisasi Kinerja SKPD				5 Laporan	5 Laporan			46,491,198	46,491,159	46,491,159				5 Laporan	46,491,159	Dinas Pemberdayaan Masyarakat, Perempuan dan Perlindungan Anak	
2	08	01	2.02			Administrasi Keuangan Perangkat Daerah	Tertib Administrasi Keuangan	%		%	100 %	100 %			3,709,038,877	3,709,061,442	3,765,549,390				100 %	3,959,774,074		
2	08	01	2.02	01		Penyediaan Gaji dan Tunjangan ASN	Jumlah Orang yang Menerima Gaji dan Tunjangan ASN				35 Orang/bulan	35 Orang/bulan			3,324,565,414	3,324,601,154	3,422,129,102					35 Orang/bulan	3,530,446,283	Dinas Pemberdayaan Masyarakat, Perempuan dan Perlindungan Anak
2	08	01	2.02	03		Pelaksanaan Penatausahaan dan Pengujian/Verifikasi Keuangan SKPD	Jumlah Dokumen Penatausahaan dan Pengujian/Verifikasi Keuangan SKPD				37 Dokumen	37 Dokumen			373,502,223	373,491,823	332,451,823					37 Dokumen	417,778,137	Dinas Pemberdayaan Masyarakat, Perempuan dan Perlindungan Anak
2	08	01	2.02	07		Koordinasi dan Penyusunan Laporan Keuangan Bulanan/ Triwulanan/ Semesteran SKPD	Jumlah Laporan Keuangan Bulanan/ Triwulanan/ Semesteran SKPD dan Laporan Koordinasi Penyusunan Laporan Keuangan Bulanan/Triwulanan/Semesteran SKPD				12 Laporan	12 Laporan			10,971,240	10,968,465	10,968,465					12 Laporan	11,549,654	Dinas Pemberdayaan Masyarakat, Perempuan dan Perlindungan Anak
2	08	01	2.05			Administrasi Kepegawaian Perangkat Daerah	Indeks Profesional ASN Perangkat Daerah	%		%	100 %	100 %			93,500,000	93,500,000	93,500,000				100 %	0		

**Penetapan Perubahan Rencana Kerja Pemerintah Daerah (RKPD)
Kota Jambi
Tahun 2023**

Kode	Urusan/ Bidang Urusan/ Program/ Kegiatan/ Sub Kegiatan	Indikator Program/ Kegiatan/ Sub Kegiatan	Target Akhir Periode RPJMD	Realisasi Capaian RKPD Tahun 2021	Prakiraan Capaian Target RKPD Tahun 2022	Capaian Kinerja dan Kerangka Pendanaan							Kelompok Sasaran	Prakiraan Maju Rencana Tahun 2024		Perangkat Daerah Penanggung Jawab		
						Target 2023		Pagu Indikatif			Lokasi	Sumber Dana		Prioritas			Target	Pagu Indikatif
						Semula	Menjadi	RKPD 2023	APBD 2023	RKPD 2023 Perubahan				Nasional	Daerah			
2 08 01 2.05 02	Pengadaan Pakaian Dinas beserta Atribut Kelengkapannya	Jumlah Paket Pakaian Dinas beserta Atribut Kelengkapannya				94 Paket	94 Paket	70,500,000	70,500,000	70,500,000		PENDAPATAN ASLI DAERAH (PAD)	2. Peningkatan kualitas sumber daya manusia	0	94 Paket	0	Dinas Pemberdayaan Masyarakat, Perempuan dan Perlindungan Anak	
2 08 01 2.05 11	Bimbingan Teknis Implementasi Peraturan Perundang-Undangan	Jumlah Orang yang Mengikuti Bimbingan Teknis Implementasi Peraturan Perundang-Undangan				0 Orang	4 Orang	23,000,000	23,000,000	23,000,000		PENDAPATAN ASLI DAERAH (PAD)		0	4 Orang	0	Dinas Pemberdayaan Masyarakat, Perempuan dan Perlindungan Anak	
2 08 01 2.06	Administrasi Umum Perangkat Daerah	Tertib Pengelolaan Administrasi Umum	%		%	100 %	100 %	496,220,287	539,490,851	543,216,341					100 %	0		
2 08 01 2.06 01	Penyediaan Komponen Instalasi Listrik/Penerangan Bangunan Kantor	Jumlah Paket Komponen Instalasi Listrik/Penerangan Bangunan Kantor yang Disediakan				0 Paket	10 Paket	15,535,585	15,535,585	15,535,585		PENDAPATAN ASLI DAERAH (PAD)		0	10 Paket	0	Dinas Pemberdayaan Masyarakat, Perempuan dan Perlindungan Anak	
2 08 01 2.06 02	Penyediaan Peralatan dan Perlengkapan Kantor	Jumlah Paket Peralatan dan Perlengkapan Kantor yang Disediakan				0 Paket	6 Paket	195,030,047	243,969,571	243,969,571		PENDAPATAN ASLI DAERAH (PAD)		0	6 Paket	0	Dinas Pemberdayaan Masyarakat, Perempuan dan Perlindungan Anak	
2 08 01 2.06 05	Penyediaan Barang Cetak dan Penggandaan	Jumlah Paket Barang Cetak dan Penggandaan yang Disediakan				0 Paket	8 Paket	20,141,630	19,557,048	20,732,538		PENDAPATAN ASLI DAERAH (PAD)		0	8 Paket	0	Dinas Pemberdayaan Masyarakat, Perempuan dan Perlindungan Anak	
2 08 01 2.06 08	Fasilitas Kunjungan Tamu	Jumlah Laporan Fasilitas Kunjungan Tamu				0 Laporan	15 Laporan	26,748,225	26,748,225	26,748,225		PENDAPATAN ASLI DAERAH (PAD)		0	15 Laporan	0	Dinas Pemberdayaan Masyarakat, Perempuan dan Perlindungan Anak	
2 08 01 2.06 09	Penyelenggaraan Rapat Koordinasi dan Konsultasi SKPD	Jumlah Laporan Penyelenggaraan Rapat Koordinasi dan Konsultasi SKPD				0 Laporan	80 Laporan	195,000,000	190,000,000	192,550,000		PENDAPATAN ASLI DAERAH (PAD)		0	80 Laporan	0	Dinas Pemberdayaan Masyarakat, Perempuan dan Perlindungan Anak	
2 08 01 2.06 10	Penatausahaan Arsip Dinamis pada SKPD	Jumlah Dokumen Penatausahaan Arsip Dinamis pada SKPD				0 Dokumen	2000 Dokumen	43,764,800	43,680,422	43,680,422		PENDAPATAN ASLI DAERAH (PAD)		0	2000 Dokumen	0	Dinas Pemberdayaan Masyarakat, Perempuan dan Perlindungan Anak	
2 08 01 2.07	Pengadaan Barang Milik Daerah Penunjang Urusan Pemerintah Daerah	Tertib Pengadaan Barang Milik Daerah Penunjang Urusan Pemerintah Daerah	%		%	100 %	100 %	114,662,561	131,226,189	244,849,595					100 %	0		

**Penetapan Perubahan Rencana Kerja Pemerintah Daerah (RKPD)
Kota Jambi
Tahun 2023**

Kode	Urusan/ Bidang Urusan/ Program/ Kegiatan/ Sub Kegiatan	Indikator Program/ Kegiatan/ Sub Kegiatan	Target Akhir Period e RPJMD	Realisasi Capaian RKPD Tahun 2021	Prakiraan Capaian Target RKPD Tahun 2022	Capaian Kinerja dan Kerangka Pendanaan							Kelompok Sasaran	Prakiraan Maju Rencana Tahun 2024		Perangkat Daerah Penanggung Jawab		
						Target 2023		Pagu Indikatif			Lokasi	Sumber Dana		Prioritas			Target	Pagu Indikatif
						Semula	Menjadi	RKPD 2023	APBD 2023	RKPD 2023 Perubahan				Nasional	Daerah			
2 08 01 2.07 06	Pengadaan Peralatan dan Mesin Lainnya	Jumlah Unit Peralatan dan Mesin Lainnya yang Disediakan				15 Unit	21 Unit	114,662,561	131,226,189	244,849,595		PENDAPATAN ASLI DAERAH (PAD)			0	21 Unit	0	Dinas Pemberdayaan Masyarakat, Perempuan dan Perlindungan Anak
2 08 01 2.08	Penyediaan Jasa Penunjang Urusan Pemerintahan Daerah	Tertib Penyediaan Jasa Penunjang Urusan Pemerintah Daerah	%		%	100 %	100 %	241,329,600	224,564,800	214,764,800					0	100 %	0	
2 08 01 2.08 01	Penyediaan Jasa Surat Menyurat	Jumlah Laporan Penyediaan Jasa Surat Menyurat				0 Laporan	250 Laporan	39,329,600	22,564,800	22,564,800		PENDAPATAN ASLI DAERAH (PAD)			0	250 Laporan	0	Dinas Pemberdayaan Masyarakat, Perempuan dan Perlindungan Anak
2 08 01 2.08 02	Penyediaan Jasa Komunikasi, Sumber Daya Air dan Listrik	Jumlah Laporan Penyediaan Jasa Komunikasi, Sumber Daya Air dan Listrik yang Disediakan				0 Laporan	12 Laporan	202,000,000	202,000,000	192,200,000		PENDAPATAN ASLI DAERAH (PAD)			0	12 Laporan	0	Dinas Pemberdayaan Masyarakat, Perempuan dan Perlindungan Anak
2 08 01 2.09	Pemeliharaan Barang Milik Daerah Penunjang Urusan Pemerintahan Daerah	Tertib Pemeliharaan Barang Milik Daerah Penunjang Urusan Pemerintah daerah	%		%	100 %	100 %	609,053,518	573,752,610	604,203,757					0	100 %	0	
2 08 01 2.09 01	Penyediaan Jasa Pemeliharaan, Biaya Pemeliharaan, dan Pajak Kendaraan Perorangan Dinas atau Kendaraan Dinas Jabatan	Jumlah Kendaraan Perorangan Dinas atau Kendaraan Dinas Jabatan yang Dipelihara dan dibayarkan Pajaknya				0 Unit	21 Unit	268,232,800	267,794,800	248,245,947		PENDAPATAN ASLI DAERAH (PAD)			0	21 Unit	0	Dinas Pemberdayaan Masyarakat, Perempuan dan Perlindungan Anak
2 08 01 2.09 02	Penyediaan Jasa Pemeliharaan, Biaya Pemeliharaan, Pajak dan Perizinan Kendaraan Dinas Operasional atau Lapangan	Jumlah Kendaraan Dinas Operasional atau Lapangan yang Dipelihara dan dibayarkan Pajak dan Perizinannya				0 Unit	5 Unit	89,008,181	90,739,999	90,739,999		PENDAPATAN ASLI DAERAH (PAD)			0	5 Unit	0	Dinas Pemberdayaan Masyarakat, Perempuan dan Perlindungan Anak
2 08 01 2.09 06	Pemeliharaan Peralatan dan Mesin Lainnya	Jumlah Peralatan dan Mesin Lainnya yang Dipelihara				0 Unit	49 Unit	69,348,800	68,904,800	68,904,800		PENDAPATAN ASLI DAERAH (PAD)			0	49 Unit	0	Dinas Pemberdayaan Masyarakat, Perempuan dan Perlindungan Anak
2 08 01 2.09 10	Pemeliharaan/Rehabilitasi Sarana dan Prasarana Gedung Kantor atau Bangunan Lainnya	Jumlah Sarana dan Prasarana Gedung Kantor atau Bangunan Lainnya yang Dipelihara/Direhabilitasi				0 Unit	5 Unit	182,463,737	146,313,011	196,313,011		PENDAPATAN ASLI DAERAH (PAD)			0	5 Unit	0	Dinas Pemberdayaan Masyarakat, Perempuan dan Perlindungan Anak

**Penetapan Perubahan Rencana Kerja Pemerintah Daerah (RKPD)
Kota Jambi
Tahun 2023**

Kode	Urusan/ Bidang Urusan/ Program/ Kegiatan/ Sub Kegiatan	Indikator Program/ Kegiatan/ Sub Kegiatan	Target Akhir Periode RPJMD	Realisasi Capaian RKPD Tahun 2021	Prakiraan Capaian Target RKPD Tahun 2022	Capaian Kinerja dan Kerangka Pendanaan						Kelompok Sasaran	Prakiraan Maju Rencana Tahun 2024		Perangkat Daerah Penanggung Jawab			
						Target 2023		Pagu Indikatif			Lokasi		Sumber Dana	Prioritas		Target	Pagu Indikatif	
						Semula	Menjadi	RKPD 2023	APBD 2023	RKPD 2023 Perubahan				Nasional				Daerah
2 08 02	PROGRAM PENGARUSUTAM AAN GENDER DAN PEMBERDAYAAN PEREMPUAN	Indeks Pembangunan Gender (IPG) Indeks Pemberdayaan Perempuan (IDG)	% %	% %	% %	IPG: 94,30 % IPG: 68,90 %	IPG: 94,30 % IPG: 68,90 %	654,765,683	644,817,506	829,817,506				IPG: 94,30 % IPG: 68,90 %	550,000,000			
2 08 02 2.01	Pelebagaan Pengarusutamaan Gender (PUG) pada Lembaga Pemerintah Kewenangan Kabupaten/Kota	Persentase Peningkatan Lembaga Pemerintah Kewenangan Kab/Kota yang Melaksanakan Pengarusutamaan Gender (PUG)	%	%	%	50 %	50 %	121,972,423	135,008,399	135,008,399				50 %	0			
2 08 02 2.01 03	Advokasi Kebijakan dan Pendampingan Pelaksanaan PUG termasuk PPRG	Jumlah Perangkat Daerah yang Mendapat Advokasi Kebijakan dan Pendampingan Pelaksanaan Pengarusutamaan Gender (PUG) Termasuk Perencanaan Pembangunan Responsif Gender (PPRG) Kewenangan Kabupaten/Kota				39 Perangkat Daerah	39 Perangkat Daerah	121,972,423	135,008,399	135,008,399		PENDAPATAN ASLI DAERAH (PAD)	2. Peningkatan kualitas sumber daya manusia	0	39 Perangkat Daerah	0	Dinas Pemberdayaan Masyarakat, Perempuan dan Perlindungan Anak	
2 08 02 2.02	Pemberdayaan Perempuan Bidang Politik, Hukum, Sosial, dan Ekonomi pada Organisasi Kemasyarakatan Kewenangan Kabupaten/Kota	Persentase Peningkatan Organisasi Perempuan	%	%	%	35 %	35 %	532,793,260	509,809,107	694,809,107				35 %	550,000,000			
2 08 02 2.02 02	Advokasi Kebijakan dan Pendampingan Peningkatan Partisipasi Perempuan dan Politik, Hukum, Sosial dan Ekonomi	Jumlah Organisasi Masyarakat yang Mendapat Advokasi dan Pendampingan Kebijakan Peningkatan Partisipasi Perempuan di Bidang Politik, Hukum, Sosial dan Ekonomi Kewenangan Kabupaten/Kota				37 Organisasi	37 Organisasi	532,793,260	509,809,107	694,809,107		PENDAPATAN ASLI DAERAH (PAD)	2. Peningkatan kualitas sumber daya manusia	0	37 Organisasi	550,000,000	Dinas Pemberdayaan Masyarakat, Perempuan dan Perlindungan Anak	
2 08 03	PROGRAM PERLINDUNGAN PEREMPUAN	Cakupan Perempuan Korban kekerasan yang mendapatkan penanganan oleh petugas UPTD PPA	%	%	%	100 %	100 %	146,305,300	136,577,116	122,121,866				100 %	251,399,133			

**Penetapan Perubahan Rencana Kerja Pemerintah Daerah (RKPD)
Kota Jambi
Tahun 2023**

Kode	Urusan/ Bidang Urusan/ Program/ Kegiatan/ Sub Kegiatan	Indikator Program/ Kegiatan/ Sub Kegiatan	Target Akhir Periode RPJMD	Realisasi Capaian RKPD Tahun 2021	Prakiraan Capaian Target RKPD Tahun 2022	Capaian Kinerja dan Kerangka Pendanaan						Kelompok Sasaran	Prakiraan Maju Rencana Tahun 2024		Perangkat Daerah Penanggung Jawab			
						Target 2023		Pagu Indikatif			Lokasi		Sumber Dana	Prioritas		Target	Pagu Indikatif	
						Semula	Menjadi	RKPD 2023	APBD 2023	RKPD 2023 Perubahan				Nasional				Daerah
2 08 03 2.02	Penyediaan Layanan Rujukan Lanjutan bagi Perempuan Korban Kekerasan yang Memerlukan Koordinasi Kewenangan Kabupaten/Kota	Cakupan Perempuan Korban kekerasan yang mendapatkan penanganan oleh petugas UPTD PPA	%	%	%	100 %	100 %	146,305,300	136,577,116	122,121,866				100 %	134,334,053			
2 08 03 2.02 01	Penyediaan Layanan Pengaduan Masyarakat bagi Perempuan Korban Kekerasan Kewenangan Kabupaten/Kota	Jumlah Perempuan Korban Kekerasan Tingkat Kabupaten/Kota yang Mendapatkan Layanan Pengaduan Tersedianya Layanan Pengaduan Masyarakat bagi Perempuan Korban Kekerasan Tingkat Kabupaten/Kota				0 Orang 47 Orang	47 Orang 47 Orang	146,305,300	136,577,116	122,121,866		PENDAPATAN ASLI DAERAH (PAD)	2. Peningkatan kualitas sumber daya manusia	0	47 Orang 47 Orang	134,334,053	Dinas Pemberdayaan Masyarakat, Perempuan dan Perlindungan Anak	
2 08 04	PROGRAM PENINGKATAN KUALITAS KELUARGA	Cakupan Keluarga berkualitas	%	%	%	40 %	40 %	191,508,280	211,452,860	211,452,860				40 %	0			
2 08 04 2.01	Peningkatan Kualitas Keluarga dalam Mewujudkan Kesetaraan Gender (KG) dan Hak Anak Tingkat Daerah Kabupaten/Kota	Persentase keluarga yang mewujudkan kesetaraan gender dan anak	%	%	%	80 %	80 %	141,983,800	161,953,300	161,953,300				80 %	0			
2 08 04 2.01 03	Pengembangan Kegiatan Masyarakat untuk Peningkatan Kualitas Keluarga Kewenangan Kabupaten/Kota	Jumlah Dokumen Hasil Pengembangan Kegiatan Masyarakat untuk Peningkatan Kualitas Keluarga Kewenangan Kabupaten/Kota				6 Laporan	6 Laporan	141,983,800	161,953,300	161,953,300		PENDAPATAN ASLI DAERAH (PAD)	2. Peningkatan kualitas sumber daya manusia	0	6 Laporan	0	Dinas Pemberdayaan Masyarakat, Perempuan dan Perlindungan Anak	
2 08 04 2.02	Penguatan dan Pengembangan Lembaga Penyedia Layanan Peningkatan Kualitas Keluarga dalam Mewujudkan KG dan Hak Anak yang Wilayah Kerjanya dalam Daerah Kabupaten/Kota	Persentase Peningkatan Mutu Lembaga Penyedia Layanan Kualitas Keluarga	%	%	%	3.2 %	3.2 %	49,524,480	49,499,560	49,499,560				3.2 %	0			

**Penetapan Perubahan Rencana Kerja Pemerintah Daerah (RKPD)
Kota Jambi
Tahun 2023**

Kode	Urusan/ Bidang Urusan/ Program/ Kegiatan/ Sub Kegiatan	Indikator Program/ Kegiatan/ Sub Kegiatan	Target Akhir Periode RPJMD	Realisasi Capaian RKPD Tahun 2021	Prakiraan Capaian Target RKPD Tahun 2022	Capaian Kinerja dan Kerangka Pendanaan							Kelompok Sasaran	Prakiraan Maju Rencana Tahun 2024		Perangkat Daerah Penanggung Jawab		
						Target 2023		Pagu Indikatif			Lokasi	Sumber Dana		Prioritas			Target	Pagu Indikatif
						Semula	Menjadi	RKPD 2023	APBD 2023	RKPD 2023 Perubahan				Nasional	Daerah			
2.08.04.2.02.02	Peningkatan Kapasitas Sumber Daya Lembaga Penyedia Layanan Peningkatan Kualitas Keluarga Tingkat Daerah Kabupaten/Kota	Jumlah sumberdaya Lembaga Penyedia Layanan Peningkatan Kualitas Keluarga yang mendapat Peningkatan Kapasitas Keluarga Kewenangan Kabupaten/Kota				180 Orang	180 Orang	49,524,480	49,499,560	49,499,560		PENDAPATAN ASLI DAERAH (PAD)	2. Peningkatan kualitas sumber daya manusia	0	180 Orang	0	Dinas Pemberdayaan Masyarakat, Perempuan dan Perlindungan Anak	
2.08.05	PROGRAM PENGELOLAAN SISTEM DATA GENDER DAN ANAK	Cakupan Data Gender dan Anak	%		%	30 %	30 %	267,409,952	267,409,747	267,409,747					30 %	267,409,952		
2.08.05.2.01	Pengumpulan, Pengolahan Analisis dan Penyajian Data Gender dan Anak Dalam Kelembagaan Data di Tingkat Daerah Kabupaten/Kota	Persentase Kualitas dan Kuantitas Data Gender dan Anak	%		%	30 %	30 %	267,409,952	267,409,747	267,409,747					30 %	267,409,952		
2.08.05.2.01.01	Penyediaan Data Gender dan Anak di Kewenangan Kabupaten/Kota	Jumlah Dokumen Data Gender dan Anak Kabupaten/Kota yang Tersedia				4 Dokumen	4 Dokumen	138,392,722	138,392,576	138,392,576		PENDAPATAN ASLI DAERAH (PAD)		0	4 Dokumen	138,392,722	Dinas Pemberdayaan Masyarakat, Perempuan dan Perlindungan Anak	
2.08.05.2.01.02	Penyajian dan Pemanfaatan Data Gender dan Anak dalam Kelembagaan Data di Kewenangan Kabupaten/Kota	Jumlah Dokumen Penyajian dan Pemanfaatan Data Gender dan Anak dalam Kelembagaan Data di Kewenangan Kabupaten/Kota				4 Dokumen	4 Dokumen	129,017,230	129,017,171	129,017,171		PENDAPATAN ASLI DAERAH (PAD)	5. Good governance	0	4 Dokumen	129,017,230	Dinas Pemberdayaan Masyarakat, Perempuan dan Perlindungan Anak	
2.08.06	PROGRAM PEMENUHAN HAK ANAK (PHA)	Persentase Pemenuhan Hak Anak (PHA)	100%		100%	Utama 100%	Utama 100%	298,626,759	295,626,741	295,626,741					Utama 100%	0		
2.08.06.2.01	Pelembagaan PHA pada Lembaga Pemerintah, Nonpemerintah, dan Dunia Usaha Kewenangan Kabupaten/Kota	JUMLAH Anak Ikut dalam Organisasi Forum Anak Daerah (FAD) Persentase Cakupan Kota Layak Anak	anak %		anak %	250 anak 100 %	250 anak 100 %	298,626,759	295,626,741	295,626,741					250 anak 100 %	0		
2.08.06.2.01.01	Advokasi Kebijakan dan Pendampingan Pemenuhan Hak Anak pada Lembaga Pemerintah, Non Pemerintah, Media dan Dunia Usaha Kewenangan Kabupaten/Kota	Jumlah Organisasi Pemerintah, Non Pemerintah, Media dan Dunia Usaha yang Mendapat Advokasi Kebijakan dan Pendampingan Pemenuhan Hak Anak pada Organisasi Pemerintah, Non Pemerintah, Media dan Dunia Usaha				22 Organisasi	22 Organisasi	298,626,759	295,626,741	295,626,741		PENDAPATAN ASLI DAERAH (PAD)	5. Good governance	0	22 Organisasi	0	Dinas Pemberdayaan Masyarakat, Perempuan dan Perlindungan Anak	

**Penetapan Perubahan Rencana Kerja Pemerintah Daerah (RKPD)
Kota Jambi
Tahun 2023**

Kode	Urusan/ Bidang Urusan/ Program/ Kegiatan/ Sub Kegiatan	Indikator Program/ Kegiatan/ Sub Kegiatan	Target Akhir Periode RPJMD	Realisasi Capaian RKPD Tahun 2021	Prakiraan Capaian Target RKPD Tahun 2022	Capaian Kinerja dan Kerangka Pendanaan						Kelompok Sasaran	Prakiraan Maju Rencana Tahun 2024		Perangkat Daerah Penanggung Jawab			
						Target 2023		Pagu Indikatif			Lokasi		Sumber Dana	Prioritas		Target	Pagu Indikatif	
						Semula	Menjadi	RKPD 2023	APBD 2023	RKPD 2023 Perubahan				Nasional				Daerah
2 08 07	PROGRAM PERLINDUNGAN KHUSUS ANAK	Cakupan anak korban kekerasan yang mendapatkan penanganan oleh petugas UPTD PPA Jumlah Sosialisasi dan edukasi pencegahan kekerasan terhadap anak	% Kali	% Kali	% Kali	100 % 11 Kali	100 % 11 Kali	267,678,308	262,622,509	515,554,718					100 % 11 Kali	195,390,606		
2 08 07 2.01	Pencegahan Kekerasan Terhadap Anak yang Melibatkan para Pihak Lingkup Daerah Kabupaten/Kota	Jumlah Sosialisasi GN Aksa,PATBM dan Konvensi Hak Anak	kali	kali	kali	8 kali	8 kali	99,450,088	99,449,916	139,175,366					8 kali	0		
2 08 07 2.01 01	Advokasi Kebijakan dan Pendampingan Pelaksanaan Kebijakan, Program dan Kegiatan Pencegahan Kekerasan Terhadap Anak Kewenangan Kabupaten/Kota	Jumlah Perangkat Daerah yang Mendapat Advokasi Kebijakan dan Pendampingan Pelaksanaan Kebijakan, Program dan Kegiatan Pencegahan Kekerasan Terhadap Anak Kewenangan Kabupaten/Kota				23 Perangkat Daerah	23 Perangkat Daerah	99,450,088	99,449,916	139,175,366	Kota Jambi, Semua Kecamatan Semua Kelurahan	PENDAPATAN ASLI DAERAH (PAD)	5. Good governance	0	23 Perangkat Daerah	0	Dinas Pemberdayaan Masyarakat, Perempuan dan Perlindungan Anak	
2 08 07 2.02	Penyediaan Layanan bagi Anak yang Memerlukan Perlindungan Khusus yang Memerlukan Koordinasi Tingkat Daerah Kabupaten/Kota	cakupan anak korban kekerasan yang mendapatkan penanganan oleh petugas UPTD PPA	%	%	%	100 %	100 %	168,228,220	163,172,593	376,379,352					100 %	195,390,606		
2 08 07 2.02 01	Penyediaan Layanan Pengaduan Masyarakat bagi Anak yang Memerlukan Perlindungan Khusus Tingkat Daerah Kabupaten/Kota	Jumlah Anak yang Memerlukan Perlindungan Khusus Mendapatkan Layanan Pengaduan Kewenangan Kabupaten/Kota Tersedianya Layanan Pengaduan Masyarakat bagi Anak yang Memerlukan Perlindungan Khusus Tingkat Daerah Kabupaten/Kota				0 Orang 47 Orang	47 Orang 47 Orang	168,228,220	163,172,593	376,379,352		PENDAPATAN ASLI DAERAH (PAD)	2. Peningkatan kualitas sumber daya manusia	0	47 Orang 47 Orang	195,390,606	Dinas Pemberdayaan Masyarakat, Perempuan dan Perlindungan Anak	
2 13	URUSAN PEMERINTAHAN BIDANG PEMBERDAYAAN MASYARAKAT DAN DESA							4,082,157,267	4,082,154,100	5,135,380,780						260,941,737		
2 13 05	PROGRAM PEMBERDAYAAN LEMBAGA KEMASYARAKATAN, LEMBAGA ADAT DAN MASYARAKAT HUKUM ADAT	Persentase Pemberdayaan Lembaga Kemasyarakatan, Lembaga Adat dan Masyarakat Hukum Adat	%	%	%	89 %	89 %	4,082,157,267	4,082,154,100	5,135,380,780					89 %	260,941,737		

**Penetapan Perubahan Rencana Kerja Pemerintah Daerah (RKPD)
Kota Jambi
Tahun 2023**

Kode	Urusan/ Bidang Urusan/ Program/ Kegiatan/ Sub Kegiatan	Indikator Program/ Kegiatan/ Sub Kegiatan	Target Akhir Period e RPJMD	Realisasi Capaian RKPD Tahun 2021	Prakiraan Capaian Target RKPD Tahun 2022	Capaian Kinerja dan Kerangka Pendanaan							Kelompok Sasaran	Prakiraan Maju Rencana Tahun 2024		Perangkat Daerah Penanggung Jawab		
						Target 2023		Pagu Indikatif			Lokasi	Sumber Dana		Prioritas			Target	Pagu Indikatif
						Semula	Menjadi	RKPD 2023	APBD 2023	RKPD 2023 Perubahan				Nasional	Daerah			
2 13 05 2.01	Pemberdayaan Lembaga Kemasyarakatan yang Bergerak di Bidang Pemberdayaan Desa dan Lembaga Adat Tingkat Daerah Kabupaten/Kota serta Pemberdayaan Masyarakat Hukum Adat yang Masyarakat Pelakunya Hukum Adat yang Sama dalam Daerah Kabupaten/Kota	Persentase Lembaga Masyarakat (LAM) Yang Aktif Persentase Lembaga Masyarakt (KPM) yang Aktif Persentase Lembaga Masyarakt (LPM) yang Aktif Persentase Organisasi PKK Yang Aktif Persentase RT yang Aktif	% % % %	% % % %	100 % 55 % 87 % 100 % 100 %	100 % 55 % 87 % 100 % 100 %	4,082,157,267	4,082,154,100	5,135,380,780					100 % 55 % 87 % 100 % 100 %	260,941,737			
2 13 05 2.01 03	Peningkatan Kapasitas Kelembagaan Lembaga Kemasyarakatan Desa/Kelurahan (RT, RW, PKK, Posyandu, LPM, dan Karang Taruna), Lembaga Adat Desa/Kelurahan dan Masyarakat Hukum Adat	Jumlah Lembaga Kemasyarakatan Desa/Kelurahan (RT, RW, PKK, Posyandu, LPM, dan Karang Taruna), Lembaga Adat Desa/Kelurahan dan Masyarakat Hukum Adat yang Ditingkatkan Kapasitasnya			0 Lembaga	6 Lembaga	405,934,570	425,403,401	420,083,173		PENDAPATAN ASLI DAERAH (PAD)		0	6 Lembaga	0	Dinas Pemberdayaan Masyarakat, Perempuan dan Perlindungan Anak		
2 13 05 2.01 04	Fasilitasi Penyediaan Sarana dan Prasarana Kelembagaan Lembaga Kemasyarakatan Desa/Kelurahan (RT, RW, PKK, Posyandu, LPM, dan Karang Taruna), Lembaga Adat Desa/Kelurahan dan Masyarakat Hukum Adat	Jumlah Sarana dan Prasarana Kelembagaan Lembaga Kemasyarakatan Desa/Kelurahan (RT, RW, PKK, Posyandu, LPM, dan Karang Taruna), Lembaga Adat Desa/Kelurahan dan Masyarakat Hukum Adat			0 Unit	200 Unit	2,314,034,610	2,133,354,610	3,299,125,827		PENDAPATAN ASLI DAERAH (PAD)		0	200 Unit	0	Dinas Pemberdayaan Masyarakat, Perempuan dan Perlindungan Anak		
2 13 05 2.01 05	Fasilitasi Pengembangan Usaha Ekonomi Masyarakat dan Pemerintah Desa dalam Meningkatkan Pendapatan Asli Desa	Jumlah Dokumen Hasil Fasilitasi Pengembangan Usaha Ekonomi Masyarakat dan Pemerintah Desa dalam Meningkatkan Pendapatan Asli Desa			0 Dokumen	3 Dokumen	83,336,640	71,033,310	71,033,310		PENDAPATAN ASLI DAERAH (PAD)		0	3 Dokumen	83,900,893	Dinas Pemberdayaan Masyarakat, Perempuan dan Perlindungan Anak		

Penetapan Perubahan Rencana Kerja Pemerintah Daerah (RKPD)

Kota Jambi

Tahun 2023

Kode	Urusan/ Bidang Urusan/ Program/ Kegiatan/ Sub Kegiatan	Indikator Program/ Kegiatan/ Sub Kegiatan	Target Akhir Periode RPJMD	Realisasi Capaian RKPD Tahun 2021	Prakiraan Capaian Target RKPD Tahun 2022	Capaian Kinerja dan Kerangka Pendanaan					Kelompok Sasaran	Prakiraan Maju Rencana Tahun 2024		Perangkat Daerah Penanggung Jawab				
						Target 2023		Pagu Indikatif				Lokasi	Sumber Dana		Prioritas		Target	Pagu Indikatif
						Semula	Menjadi	RKPD 2023	APBD 2023	RKPD 2023 Perubahan					Nasional	Daerah		
2 13 05 2.01 06	Fasilitasi Pemerintah Desa dalam Pemanfaatan Teknologi Tepat Guna	Jumlah Laporan Hasil Fasilitasi Pemerintah Desa dalam Pemanfaatan Teknologi Tepat Guna				0 Laporan	3 Laporan	100,000,000	112,464,850	110,569,850		PENDAPATAN ASLI DAERAH (PAD)			0	3 Laporan	0	Dinas Pemberdayaan Masyarakat, Perempuan dan Perlindungan Anak
2 13 05 2.01 07	Fasilitasi Bulan Bhakti Gotong Royong Masyarakat	Jumlah Laporan Hasil Fasilitasi Bulan Bhakti Gotong Royong Masyarakat				0 Laporan	1 Laporan	105,329,699	105,329,277	0		PENDAPATAN ASLI DAERAH (PAD)			0	1 Laporan	130,036,666	Dinas Pemberdayaan Masyarakat, Perempuan dan Perlindungan Anak
2 13 05 2.01 09	Fasilitasi Tim Penggerak PKK dalam Penyelenggaraan Gerakan Pemberdayaan Masyarakat dan Kesejahteraan Keluarga	Jumlah Dokumen Hasil Fasilitasi Tim Penggerak PKK dalam Penyelenggaraan Gerakan Pemberdayaan Masyarakat dan Kesejahteraan Keluarga				0 Dokumen	3 Dokumen	1,073,521,748	1,234,568,652	1,234,568,620		PENDAPATAN ASLI DAERAH (PAD)			0	3 Dokumen	0	Dinas Pemberdayaan Masyarakat, Perempuan dan Perlindungan Anak
2	URUSAN PEMERINTAHAN WAJIB YANG TIDAK BERKAITAN DENGAN PELAYANAN DASAR																	
2 14	URUSAN PEMERINTAHAN BIDANG PENGENDALIAN PENDUDUK DAN KELUARGA BERENCANA							7,330,000,000	11,792,630,000	12,175,520,532						12,036,397,648		
2 14 01	PROGRAM PENUNJANG URUSAN PEMERINTAHAN DAERAH KABUPATEN/KOTA	Nilai Reformasi Birokrasi	%		%	80,90 %	80,90 %	5,530,237,000	5,530,262,618	5,631,221,251						80,90 %	6,821,777,687	
2 14 01 2.01	Perencanaan, Penganggaran, dan Evaluasi Kinerja Perangkat Daerah	Tersedianya Dokumen Perencanaan, Penganggaran dan Evaluasi Kinerja Perangkat Daerah	Dokumen		Dokumen	1 Dokumen	1 Dokumen	53,635,870	55,435,870	56,935,870						1 Dokumen	68,131,591	
2 14 01 2.01 01	Penyusunan Dokumen Perencanaan Perangkat Daerah	Jumlah Dokumen Perencanaan Perangkat Daerah				10 Dokumen	10 Dokumen	53,635,870	55,435,870	56,935,870	Kota Jambi, Kota Baru, Paal Lima	Dana Transfer Umum-Dana Alokasi Umum	Meningkatkan Sumber Daya Manusia Yang Berkualitas Dan Berdaya Saing	3. Penguatan ekonomi dan penanggulangan kemiskinan	Dinas PPKB Kota Jambi	10 Dokumen	68,131,591	Dinas Pengendalian Penduduk dan Keluarga Berencana
2 14 01 2.02	Administrasi Keuangan Perangkat Daerah	Tersedianya Dokumen Administrasi Keuangan SKPD	Dokumen		Dokumen	1 Dokumen	1 Dokumen	4,012,020,721	4,013,926,604	4,019,928,052						1 Dokumen	4,701,163,849	
2 14 01 2.02 01	Penyediaan Gaji dan Tunjangan ASN	Jumlah Orang yang Menerima Gaji dan Tunjangan ASN				37 Orang/bulan	37 Orang/bulan	3,843,012,012	3,843,117,895	3,843,117,895	Kota Jambi, Kota Baru, Paal Lima	PENDAPATAN ASLI DAERAH (PAD) Dana Transfer Umum-Dana Alokasi Umum	Meningkatkan Sumber Daya Manusia Yang Berkualitas Dan Berdaya Saing	3. Penguatan ekonomi dan penanggulangan kemiskinan	Dinas PPKB Kota Jambi	37 Orang/bulan	4,481,909,550	Dinas Pengendalian Penduduk dan Keluarga Berencana

Penetapan Perubahan Rencana Kerja Pemerintah Daerah (RKPD)

Kota Jambi

Tahun 2023

Kode	Urusan/ Bidang Urusan/ Program/ Kegiatan/ Sub Kegiatan	Indikator Program/ Kegiatan/ Sub Kegiatan	Target Akhir Periode RPJMD	Realisasi Capaian RKPD Tahun 2021	Prakiraan Capaian Target RKPD Tahun 2022	Capaian Kinerja dan Kerangka Pendanaan								Kelompok Sasaran	Prakiraan Maju Rencana Tahun 2024		Perangkat Daerah Penanggung Jawab	
						Target 2023		Pagu Indikatif			Lokasi	Sumber Dana	Prioritas		Target	Pagu Indikatif		
						Semula	Menjadi	RKPD 2023	APBD 2023	RKPD 2023 Perubahan			Nasional					Daerah
2.14.01.2.02.03	Pelaksanaan Penatausahaan dan Pengujian/Verifikasi Keuangan SKPD	Jumlah Dokumen Penatausahaan dan Pengujian/Verifikasi Keuangan SKPD Jumlah Pengelola Keuangan				5 Dokumen 28 Orang	5 Dokumen 28 Orang	167,384,800	167,384,800	167,384,800	Kota Jambi, Kota Baru, Paal Lima	Dana Transfer Umum-Dana Alokasi Umum	Meningkatkan Sumber Daya Manusia Yang Berkualitas Dan Berdaya Saing	3. Penguatan ekonomi dan penanggulangan kemiskinan	Dinas PPKB Kota Jambi	5 Dokumen 28 Orang	202,414,608	Dinas Pengendalian Penduduk dan Keluarga Berencana
2.14.01.2.02.07	Koordinasi dan Penyusunan Laporan Keuangan Bulanan/ Triwulanan/ Semesteran SKPD	Jumlah Laporan Keuangan Bulanan/ Triwulanan/ Semesteran SKPD dan Laporan Koordinasi Penyusunan Laporan Keuangan Bulanan/Triwulanan/Semesteran SKPD				10 Laporan	10 Laporan	1,623,909	3,423,909	9,425,357	Kota Jambi, Kota Baru, Paal Lima	Dana Transfer Umum-Dana Alokasi Umum	Meningkatkan Sumber Daya Manusia Yang Berkualitas Dan Berdaya Saing	3. Penguatan ekonomi dan penanggulangan kemiskinan	Dinas PPKB Kota Jambi	10 Laporan	16,839,691	Dinas Pengendalian Penduduk dan Keluarga Berencana
2.14.01.2.03	Administrasi Barang Milik Daerah pada Perangkat Daerah	Tersedianya Dokumen Administrasi Barang Milik Daerah	Dokumen		Dokumen	1 Dokumen	1 Dokumen	66,561,265	68,361,265	71,361,265						1 Dokumen	91,690,291	
2.14.01.2.03.06	Penatausahaan Barang Milik Daerah pada SKPD	Jumlah Laporan Penatausahaan Barang Milik Daerah pada SKPD				8 Laporan	8 Laporan	66,561,265	68,361,265	71,361,265	Kota Jambi, Kota Baru, Paal Lima	Dana Transfer Umum-Dana Alokasi Umum	Meningkatkan Sumber Daya Manusia Yang Berkualitas Dan Berdaya Saing	3. Penguatan ekonomi dan penanggulangan kemiskinan	Dinas PPKB Kota Jambi	8 Laporan	91,690,291	Dinas Pengendalian Penduduk dan Keluarga Berencana
2.14.01.2.05	Administrasi Kepegawaian Perangkat Daerah	Tersedianya Dokumen Administrasi Kepegawaian Perangkat Daerah	Dokumen		Dokumen	1 Dokumen	1 Dokumen	55,278,750	56,478,750	79,478,750						1 Dokumen	211,598,300	
2.14.01.2.05.03	Pendataan dan Pengolahan Administrasi Kepegawaian	Jumlah Dokumen Pendataan dan Pengolahan Administrasi Kepegawaian				155 Dokumen	133 Dokumen	55,278,750	56,478,750	56,478,750	Semua Kab/Kota, Semua Kecamatan Semua Kelurahan	Dana Transfer Umum-Dana Alokasi Umum	Meningkatkan Sumber Daya Manusia Yang Berkualitas Dan Berdaya Saing	3. Penguatan ekonomi dan penanggulangan kemiskinan	Dinas PPKB Kota Jambi	133 Dokumen	55,998,300	Dinas Pengendalian Penduduk dan Keluarga Berencana
2.14.01.2.05.11	Bimbingan Teknis Implementasi Peraturan Perundang-Undangan	Jumlah Orang yang Mengikuti Bimbingan Teknis Implementasi Peraturan Perundang-Undangan					3 Orang	0	0	23,000,000	Kota Jambi, Kota Baru, Paal Lima	Dana Transfer Umum-Dana Alokasi Umum		2. Peningkatan kualitas sumber daya manusia	Dinas PPKB Kota Jambi	3 Orang	50,000,000	Dinas Pengendalian Penduduk dan Keluarga Berencana
2.14.01.2.06	Administrasi Umum Perangkat Daerah	Tersedianya Administrasi Umum Kantor	Tahun		Tahun	1 Tahun	1 Tahun	134,199,436	139,448,407	169,446,959						1 Tahun	425,768,855	
2.14.01.2.06.01	Penyediaan Komponen Instalasi Listrik/Penerangan Bangunan Kantor	Jumlah Paket Komponen Instalasi Listrik/Penerangan Bangunan Kantor yang Disediakan				1 Paket	1 Paket	1,309,301	1,309,301	1,309,301	Semua Kab/Kota, Semua Kecamatan Semua Kelurahan	Dana Transfer Umum-Dana Alokasi Umum	Meningkatkan Sumber Daya Manusia Yang Berkualitas Dan Berdaya Saing	3. Penguatan ekonomi dan penanggulangan kemiskinan	Dinas PPKB Kota Jambi	1 Paket	2,306,623	Dinas Pengendalian Penduduk dan Keluarga Berencana
2.14.01.2.06.04	Penyediaan Bahan Logistik Kantor	Jumlah Paket Bahan Logistik Kantor yang Disediakan				1 Paket	1 Paket	20,459,451	23,556,351	28,554,903	Kota Jambi, Kota Baru, Paal Lima	Dana Transfer Umum-Dana Alokasi Umum	Meningkatkan Sumber Daya Manusia Yang Berkualitas Dan Berdaya Saing	3. Penguatan ekonomi dan penanggulangan kemiskinan	Dinas PPKB Kota Jambi	1 Paket	51,567,599	Dinas Pengendalian Penduduk dan Keluarga Berencana

**Penetapan Perubahan Rencana Kerja Pemerintah Daerah (RKPD)
Kota Jambi
Tahun 2023**

Kode	Urusan/ Bidang Urusan/ Program/ Kegiatan/ Sub Kegiatan	Indikator Program/ Kegiatan/ Sub Kegiatan	Target Akhir Periode RPJMD	Realisasi Capaian RKPD Tahun 2021	Prakiraan Capaian Target RKPD Tahun 2022	Capaian Kinerja dan Kerangka Pendanaan								Kelompok Sasaran	Prakiraan Maju Rencana Tahun 2024		Perangkat Daerah Penanggung Jawab	
						Target 2023		Pagu Indikatif			Lokasi	Sumber Dana	Prioritas		Target	Pagu Indikatif		
						Semula	Menjadi	RKPD 2023	APBD 2023	RKPD 2023 Perubahan			Nasional					Daerah
2 14 01 2.06 05	Penyediaan Barang Cetak dan Penggandaan	Jumlah Paket Barang Cetakan dan Penggandaan yang Disediakan				1 Paket	1 Paket	9,430,684	10,082,755	10,082,755	Kota Jambi, Kota Baru, Paal Lima	Dana Transfer Umum- Dana Alokasi Umum	Meningkatkan Sumber Daya Manusia Yang Berkualitas Dan Berdaya Saing	3. Penguatan ekonomi dan penanggulan kemiskinan	Dinas PPKB Kota Jambi	1 Paket	7,244,633	Dinas Pengendalian Penduduk dan Keluarga Berencana
2 14 01 2.06 09	Penyelenggaraan Rapat Koordinasi dan Konsultasi SKPD	Jumlah Laporan Penyelenggaraan Rapat Koordinasi dan Konsultasi SKPD				20 Laporan	20 Laporan	103,000,000	104,500,000	129,500,000	Semua Kab/Kota, Semua Kecamatan, Semua Kelurahan	Dana Transfer Umum- Dana Alokasi Umum	Meningkatkan Sumber Daya Manusia Yang Berkualitas Dan Berdaya Saing	3. Penguatan ekonomi dan penanggulan kemiskinan	Dinas PPKB Kota Jambi	20 Laporan	364,650,000	Dinas Pengendalian Penduduk dan Keluarga Berencana
2 14 01 2.07	Pengadaan Barang Milik Daerah Penunjang Urusan Pemerintah Daerah	Terpenuhinya Pengadaan Barang Milik Daerah Penunjang Urusan Pemerintah Daerah	Tahun		Tahun	1 Tahun	1 Tahun	400,000,000	403,636,364	441,094,997						1 Tahun	600,000,000	
2 14 01 2.07 02	Pengadaan Kendaraan Dinas Operasional atau Lapangan	Jumlah Unit Kendaraan Dinas Operasional atau Lapangan yang Disediakan				1 Unit	1 Unit	400,000,000	403,636,364	441,094,997	Kota Jambi, Kota Baru, Paal Lima	Dana Transfer Umum- Dana Alokasi Umum	Meningkatkan Sumber Daya Manusia Yang Berkualitas Dan Berdaya Saing	2. Peningkatan kualitas sumber daya manusia	Dinas PPKB Kota Jambi	1 Unit	600,000,000	Dinas Pengendalian Penduduk dan Keluarga Berencana
2 14 01 2.08	Penyediaan Jasa Penunjang Urusan Pemerintahan Daerah	Tersedianya Jasa Penunjang Urusan Perkantoran	%		%	100 %	100 %	241,245,358	241,245,358	241,245,358						100 %	275,174,801	
2 14 01 2.08 02	Penyediaan Jasa Komunikasi, Sumber Daya Air dan Listrik	Jumlah Laporan Penyediaan Jasa Komunikasi, Sumber Daya Air dan Listrik yang Disediakan				4 Laporan	4 Laporan	160,440,000	160,440,000	160,440,000	Kota Jambi, Kota Baru, Paal Lima	Dana Transfer Umum- Dana Alokasi Umum	Meningkatkan Sumber Daya Manusia Yang Berkualitas Dan Berdaya Saing	3. Penguatan ekonomi dan penanggulan kemiskinan	Dinas PPKB Kota Jambi	4 Laporan	176,484,000	Dinas Pengendalian Penduduk dan Keluarga Berencana
2 14 01 2.08 04	Penyediaan Jasa Pelayanan Umum Kantor	Jumlah Laporan Penyediaan Jasa Pelayanan Umum Kantor yang Disediakan				2 Laporan	2 Laporan	80,805,358	80,805,358	80,805,358	Kota Jambi, Kota Baru, Paal Lima	Dana Transfer Umum- Dana Alokasi Umum	Meningkatkan Sumber Daya Manusia Yang Berkualitas Dan Berdaya Saing	3. Penguatan ekonomi dan penanggulan kemiskinan	Dinas PPKB Kota Jambi	2 Laporan	98,690,801	Dinas Pengendalian Penduduk dan Keluarga Berencana
2 14 01 2.09	Pemeliharaan Barang Milik Daerah Penunjang Urusan Pemerintahan Daerah	Tersedianya Pemeliharaan Barang Milik Daerah	%		%	100 %	100 %	567,295,600	551,730,000	551,730,000						100 %	448,250,000	
2 14 01 2.09 02	Penyediaan Jasa Pemeliharaan, Biaya Pemeliharaan, Pajak dan Perizinan Kendaraan Dinas Operasional atau Lapangan	Jumlah Kendaraan Dinas Operasional atau Lapangan yang Dipelihara dan dibayarkan Pajak dan Perizinannya				74 Unit	74 Unit	377,507,150	531,800,000	531,800,000	Kota Jamb, Semua Kecamatan, Semua Kelurahan	Dana Transfer Umum- Dana Alokasi Umum	Meningkatkan Sumber Daya Manusia Yang Berkualitas Dan Berdaya Saing	3. Penguatan ekonomi dan penanggulan kemiskinan	Dinas PPKB Kota Jambi	74 Unit	415,250,000	Dinas Pengendalian Penduduk dan Keluarga Berencana

**Penetapan Perubahan Rencana Kerja Pemerintah Daerah (RKPD)
Kota Jambi
Tahun 2023**

Kode	Urusan/ Bidang Urusan/ Program/ Kegiatan/ Sub Kegiatan	Indikator Program/ Kegiatan/ Sub Kegiatan	Target Akhir Periode RPJMD	Realisasi Capaian RKPD Tahun 2021	Prakiraan Capaian Target RKPD Tahun 2022	Capaian Kinerja dan Kerangka Pendanaan							Kelompok Sasaran	Prakiraan Maju Rencana Tahun 2024		Perangkat Daerah Penanggung Jawab		
						Target 2023		Pagu Indikatif			Lokasi	Sumber Dana		Prioritas			Target	Pagu Indikatif
						Semula	Menjadi	RKPD 2023	APBD 2023	RKPD 2023 Perubahan				Nasional	Daerah			
2 14 01 2.09 06	Pemeliharaan Peralatan dan Mesin Lainnya	Jumlah Peralatan dan Mesin Lainnya yang Dipelihara				20 Unit	20 Unit	20,000,000	19,930,000	19,930,000	Kota Jambi, Kota Baru, Paal Lima	Dana Transfer Umum-Dana Alokasi Umum	Meningkatkan Sumber Daya Manusia Yang Berkualitas Dan Berdaya Saing	3. Penguatan ekonomi dan penanggulangan kemiskinan	Dinas PPKB Kota Jambi	20 Unit	33,000,000	Dinas Pengendalian Penduduk dan Keluarga Berencana
2 14 02	PROGRAM PENGENDALIAN PENDUDUK	Persentase Cakupan Penyediaan Informasi Data Mikro Pengendalian Penduduk	%		%	100 %	100 %	123,898,001	123,897,271	171,397,271						100 %	292,037,929	
2 14 02 2.01	Pemaduan dan Sinkronisasi Kebijakan Pemerintah Daerah Provinsi dengan Pemerintah Daerah Kabupaten/Kota dalam rangka Pengendalian Kuantitas Penduduk	Terlaksananya Rapat Pengendalian Program bangga Kencana	%		%	100 %	100 %	46,231,746	46,231,269	93,731,269						100 %	206,605,046	
2 14 02 2.01 09	Advokasi, Sosialisasi dan Fasilitasi Pelaksanaan Pendidikan Kependudukan Jalur Formal di Satuan Pendidikan Jenjang SD/MI dan SLTP/MTS, Jalur Nonformal dan Informal	Jumlah Satuan Pendidikan yang Mendapatkan Advokasi, Sosialisasi dan Fasilitasi Pelaksanaan Pendidikan Kependudukan Jalur Formal di Satuan Pendidikan Jenjang SD/MI dan SLTP/MTS, Jalur Nonformal dan Informal				8 Satuan Pendidikan	8 Satuan Pendidikan	18,859,131	18,858,907	18,858,907	Kota Jambi, Semua Kecamatan, Semua Kelurahan	Dana Transfer Umum-Dana Alokasi Umum	Meningkatkan Sumber Daya Manusia Yang Berkualitas Dan Berdaya Saing	3. Penguatan ekonomi dan penanggulangan kemiskinan	Kota Jambi	8 Satuan Pendidikan	20,744,798	Dinas Pengendalian Penduduk dan Keluarga Berencana
2 14 02 2.01 15	Pelaksanaan Rapat Pengendalian Program KKBPK	Jumlah Laporan Rapat Pengendalian Program Bangga Kencana (Pembangunan Keluarga, Kependudukan, dan Keluarga Berencana)				1 Laporan	1 Laporan	27,372,615	27,372,362	74,872,362	Kota Jambi, Semua Kecamatan, Semua Kelurahan	Dana Transfer Umum-Dana Alokasi Umum	Meningkatkan Sumber Daya Manusia Yang Berkualitas Dan Berdaya Saing	3. Penguatan ekonomi dan penanggulangan kemiskinan	Kota Jambi	1 Laporan	185,860,248	Dinas Pengendalian Penduduk dan Keluarga Berencana
2 14 02 2.02	Pemetaan Perkiraan Pengendalian Penduduk Cakupan Daerah Kabupaten/Kota	Tersedianya Data dan Informasi Keluarga	%		%	100 %	100 %	77,666,255	77,666,002	77,666,002						100 %	85,432,883	
2 14 02 2.02 11	Penyediaan Data dan Informasi Keluarga	Jumlah Data dan Informasi Keluarga yang Tersedianya				1 Dokumen	1 Dokumen	77,666,255	77,666,002	77,666,002	Kota Jambi, Semua Kecamatan, Semua Kelurahan	Dana Transfer Umum-Dana Alokasi Umum		3. Penguatan ekonomi dan penanggulangan kemiskinan	Kota Jambi	1 Dokumen	85,432,883	Dinas Pengendalian Penduduk dan Keluarga Berencana

**Penetapan Perubahan Rencana Kerja Pemerintah Daerah (RKPD)
Kota Jambi
Tahun 2023**

Kode	Urusan/ Bidang Urusan/ Program/ Kegiatan/ Sub Kegiatan	Indikator Program/ Kegiatan/ Sub Kegiatan	Target Akhir Periode RPJMD	Realisasi Capaian RKPD Tahun 2021	Prakiraan Capaian Target RKPD Tahun 2022	Capaian Kinerja dan Kerangka Pendanaan							Kelompok Sasaran	Prakiraan Maju Rencana Tahun 2024		Perangkat Daerah Penanggung Jawab		
						Target 2023		Pagu Indikatif			Lokasi	Sumber Dana		Prioritas			Target	Pagu Indikatif
						Semula	Menjadi	RKPD 2023	APBD 2023	RKPD 2023 Perubahan				Nasional	Daerah			
2 14 03	PROGRAM PEMBINAAN KELUARGA BERENCANA (KB)	Persentase Terwujudnya Pemahaman dan Kemitraan Stakeholder Tentang KB	%		%	100 %	100 %	1,549,404,999	3,824,413,842	4,336,845,741					100 %	4,636,632,574		
2 14 03 2.01	Pelaksanaan Advokasi, Komunikasi, Informasi dan Edukasi (KIE) Pengendalian Penduduk dan KB Sesuai Kearifan Budaya Lokal	Jumlah DukunganKoordinasi dan Kerjasama Mitra Kerja Dalam Mensukseskan Program Bangga Kencana	Tahun		Tahun	1 Tahun	1 Tahun	1,399,784,999	1,972,017,447	2,676,866,701					1 Tahun	2,604,598,258		
2 14 03 2.01 01	Advokasi Program KKBPK kepada Stakeholders dan Mitra Kerja	Jumlah Organisasi yang Mendapatkan Advokasi Program Bangga Kencana (Pembangunan Keluarga, Kependudukan, dan Keluarga Berencana) kepada Stakeholders dan Mitra Kerja				50 Organisasi	51 Organisasi	696,054,999	696,054,820	978,704,820	Kota Jambi Semua Kecamatan Semua Kelurahan	Dana Transfer Umum- Dana Alokasi Umum	Meningkatkan Sumber Daya Manusia Yang Berkualitas Dan Berdaya Saing	2. Peningkatan kualitas sumber daya manusia	Kader PKB dan Sub PPKBD	51 Organisasi	781,843,324	Dinas Pengendalian Penduduk dan Keluarga Berencana
2 14 03 2.01 02	Komunikasi, Informasi dan Edukasi (KIE) Program KKBPK Sesuai Kearifan Budaya Lokal	Jumlah Dokumen Komunikasi, Informasi dan Edukasi (KIE) Program Bangga Kencana (Pembangunan Keluarga, Kependudukan, dan Keluarga Berencana) Sesuai Kearifan Budaya Lokal				11 Dokumen	11 Dokumen	655,730,000	655,712,000	655,712,000	Kota Jambi Semua Kecamatan Semua Kelurahan	Dana Transfer Umum- Dana Alokasi Umum	Meningkatkan Sumber Daya Manusia Yang Berkualitas Dan Berdaya Saing	2. Peningkatan kualitas sumber daya manusia	Kader PKB dan Sub PPKBD	11 Dokumen	774,460,500	Dinas Pengendalian Penduduk dan Keluarga Berencana
2 14 03 2.01 03	Penyediaan dan Distribusi Sarana KIE Program KKBPK	Jumlah Unit Sarana Penyediaan dan Pendistribusian KIE Program Bangga Kencana (Pembangunan Keluarga, Kependudukan, dan Keluarga Berencana)				11 Unit	11 Unit	0	214,285,627	214,199,846	Kota Jambi Semua Kecamatan Semua Kelurahan	DAK Non Fisik- BOKKB- BOK	Meningkatkan Sumber Daya Manusia Yang Berkualitas Dan Berdaya Saing	2. Peningkatan kualitas sumber daya manusia	Kader PKB dan Sub PPKBD	11 Unit	193,613,934	Dinas Pengendalian Penduduk dan Keluarga Berencana
2 14 03 2.01 04	Promosi dan KIE Program KKBPK Melalui Media Massa Cetak dan Elektronik serta Media Luar Ruang	Jumlah Dokumen Promosi dan KIE Program Bangga Kencana (Pembangunan Keluarga, Kependudukan, dan Keluarga Berencana) Melalui Media Massa Cetak dan Elektronik serta Media Luar Ruang				11 Dokumen	11 Dokumen	48,000,000	48,000,000	48,000,000	Kota Jambi Semua Kecamatan Semua Kelurahan	Dana Transfer Umum- Dana Alokasi Umum	Meningkatkan Sumber Daya Manusia Yang Berkualitas Dan Berdaya Saing	2. Peningkatan kualitas sumber daya manusia	Kader PKB dan Sub PPKBD	11 Dokumen	28,737,500	Dinas Pengendalian Penduduk dan Keluarga Berencana

**Penetapan Perubahan Rencana Kerja Pemerintah Daerah (RKPD)
Kota Jambi
Tahun 2023**

Kode	Urusan/ Bidang Urusan/ Program/ Kegiatan/ Sub Kegiatan	Indikator Program/ Kegiatan/ Sub Kegiatan	Target Akhir Periode RPJMD	Realisasi Capaian RKPD Tahun 2021	Prakiraan Capaian Target RKPD Tahun 2022	Capaian Kinerja dan Kerangka Pendanaan								Kelompok Sasaran	Prakiraan Maju Rencana Tahun 2024		Perangkat Daerah Penanggung Jawab		
						Target 2023		Pagu Indikatif			Lokasi	Sumber Dana	Prioritas		Target	Pagu Indikatif			
						Semula	Menjadi	RKPD 2023	APBD 2023	RKPD 2023 Perubahan			Nasional					Daerah	
2 14 03 2.01 06	Pelaksanaan Mekanisme Operasional Program KKBPK Melalui Rapat Koordinasi Kecamatan (Rakorcam), Rapat Koordinasi Desa (Rakordes), dan Mini Lokakarya (Minilok)	Jumlah Laporan Mekanisme Operasional Program Bangga Kencana (Pembangunan Keluarga, Kependudukan, dan Keluarga Berencana) Melalui Rapat Koordinasi Kecamatan (Rakorcam), Rapat Koordinasi Desa (Rakordes), dan Mini Lokakarya (Minilok)					1 Laporan	0	0	143,000,000		DAK Non Fisik- BOKKB- BOKB		2. Peningkatan kualitas sumber daya manusia	Kader PKB dan Sub PPKBD	1 Laporan	143,000,000	Dinas Pengendalian Penduduk dan Keluarga Berencana	
2 14 03 2.01 07	Pengelolaan Operasional dan Sarana di Balai Penyuluhan KKBPK	Jumlah Laporan Hasil Pengelolaan Operasional dan Sarana di Balai Penyuluhan Bangga Kencana (Pembangunan Keluarga, Kependudukan, dan Keluarga Berencana)				11 Laporan	11 Laporan	0	357,965,000	557,250,035	Kota Jambi, Semua Kecamatan, Semua Kelurahan	DAK Non Fisik- BOKKB- BOK	Meningkatkan Sumber Daya Manusia Yang Berkualitas Dan Berdaya Saing	2. Peningkatan kualitas sumber daya manusia	Kader PKB dan Sub PPKBD	11 Laporan	602,943,000	Dinas Pengendalian Penduduk dan Keluarga Berencana	
2 14 03 2.01 08	Pengendalian Program KKBPK	Jumlah Laporan Hasil Pengendalian Program KKBPK					2 Laporan	0	0	80,000,000		DAK Non Fisik- BOKKB- BOK		2. Peningkatan kualitas sumber daya manusia	Kader PKB dan Sub PPKBD	2 Laporan	80,000,000	Dinas Pengendalian Penduduk dan Keluarga Berencana	
2 14 03 2.02	Pendayagunaan Tenaga Penyuluh KB/Petugas Lapangan KB (PKB/PLKB)							0	199,200,000	0							360,096,000		
2 14 03 2.02 04	Penggerakan Kader Institusi Masyarakat Pedesaan (IMP)	Jumlah Kader yang Mengikuti Penggerakan Kader Institusi Masyarakat Pedesaan (IMP)				745 Orang	745 Orang	0	199,200,000	0	Kota Jambi, Semua Kecamatan, Semua Kelurahan	DAK Non Fisik- BOKKB- BOK		2. Peningkatan kualitas sumber daya manusia			745 Orang	360,096,000	Dinas Pengendalian Penduduk dan Keluarga Berencana
2 14 03 2.03	Pengendalian dan Pendistribusian Kebutuhan Alat dan Obat Kontrasepsi serta Pelaksanaan Pelayanan KB di Daerah Kabupaten/Kota																80 %	1,046,938,316	
2 14 03 2.03 01	Pengendalian Pendistribusian Alat dan Obat Kontrasepsi dan Sarana Penunjang Pelayanan KB ke Fasilitas Kesehatan Termasuk Jaringan dan Jejaringnya	Jumlah Laporan Pengendalian Pendistribusian Alat dan Obat Kontrasepsi dan Sarana Penunjang Pelayanan KB ke Fasilitas Kesehatan Termasuk Jaringan dan Jejaringnya				0 Laporan	0 Laporan	0	886,352,070	93,888,000	Kota Jambi, Semua Kecamatan, Semua Kelurahan	DAK Non Fisik- BOKKB- KB	Meningkatkan Sumber Daya Manusia Yang Berkualitas Dan Berdaya Saing	3. Penguatan ekonomi dan penanggulangan kemiskinan	Pasangan Usia Subur	0 Laporan	80,000,000	Dinas Pengendalian Penduduk dan Keluarga Berencana	

**Penetapan Perubahan Rencana Kerja Pemerintah Daerah (RKPD)
Kota Jambi
Tahun 2023**

Kode	Urusan/ Bidang Urusan/ Program/ Kegiatan/ Sub Kegiatan	Indikator Program/ Kegiatan/ Sub Kegiatan	Target Akhir Period e RPJMD	Realisasi Capaian RKPD Tahun 2021	Prakiraan Capaian Target RKPD Tahun 2022	Capaian Kinerja dan Kerangka Pendanaan								Kelompok Sasaran	Prakiraan Maju Rencana Tahun 2024		Perangkat Daerah Penanggung Jawab	
						Target 2023		Pagu Indikatif			Lokasi	Sumber Dana	Prioritas		Target	Pagu Indikatif		
						Semula	Menjadi	RKPD 2023	APBD 2023	RKPD 2023 Perubahan			Nasional					Daerah
2.14.03.2.03.03	Peningkatan Kesertaan Penggunaan Metode Kontrasepsi Jangka Panjang (MKJP)	Jumlah Orang yang Mengikuti Kesertaan Penggunaan Metode Kontrasepsi Jangka Panjang (MKJP)				2109 Orang	2109 Orang	0	422,226,910	496,626,726	Kota Jambi, Semua Kecamatan, Semua Kelurahan, Kota Baru, Paal Lima	Dana Transfer Umum-Dana Alokasi Umum, DAK Non Fisik-BOKB-KB	Meningkatkan Sumber Daya Manusia Yang Berkualitas Dan Berdaya Saing	3. Penguatan ekonomi dan penanggulangan kemiskinan	Pasangan Usia Subur	2109 Orang	737,490,472	Dinas Pengendalian Penduduk dan Keluarga Berencana
2.14.03.2.03.06	Penyediaan Sarana Penunjang Pelayanan KB	Jumlah Unit Sarana Penunjang Pelayanan KB				1 Tahun	30 Unit	17,532,278	17,529,816	742,376,715	Kota Jambi, Semua Kecamatan, Semua Kelurahan, Kota Baru, Paal Lima	Dana Transfer Umum-Dana Alokasi Umum, DAK Non Fisik-BOKKB-BOKB	Meningkatkan Sumber Daya Manusia Yang Berkualitas Dan Berdaya Saing	3. Penguatan ekonomi dan penanggulangan kemiskinan	Pasangan Usia Subur	30 Unit	17,532,278	Dinas Pengendalian Penduduk dan Keluarga Berencana
2.14.03.2.03.08	Pembinaan Pelayanan Keluarga Berencana dan Kesehatan Reproduksi di Fasilitas Kesehatan Jaringan dan Jejaringnya	Jumlah Laporan Hasil Pembinaan Pelayanan Keluarga Berencana dan Kesehatan Reproduksi di Fasilitas Kesehatan Termasuk Jaringan dan Jejaringnya				112 Laporan	112 Laporan	20,534,165	20,534,109	20,534,109	Kota Jambi, Semua Kecamatan, Semua Kelurahan	Dana Transfer Umum-Dana Alokasi Umum	Meningkatkan Sumber Daya Manusia Yang Berkualitas Dan Berdaya Saing	3. Penguatan ekonomi dan penanggulangan kemiskinan	Pasangan Usia Subur	112 Laporan	20,534,165	Dinas Pengendalian Penduduk dan Keluarga Berencana
2.14.03.2.03.11	Dukungan Operasional Pelayanan KB Bergerak	Jumlah Laporan Dukungan Operasional Pelayanan KB Bergerak				33 Laporan 33 Kali	0 Laporan 33 Kali	111,553,557	111,553,490	111,553,490	Kota Jambi, Semua Kecamatan, Semua Kelurahan	Dana Transfer Umum-Dana Alokasi Umum	Meningkatkan Sumber Daya Manusia Yang Berkualitas Dan Berdaya Saing	3. Penguatan ekonomi dan penanggulangan kemiskinan	Pasangan Usia Subur	0 Laporan 33 Laporan 33 Kali	111,553,551	Dinas Pengendalian Penduduk dan Keluarga Berencana
2.14.03.2.04	Pemberdayaan dan Peningkatan Peran Serta Organisasi Kemasyarakatan Tingkat Daerah Kabupaten/Kota dalam Pelaksanaan Pelayanan dan Pembinaan Kesertaan Ber-KB	Jumlah Organisasi Kemasyarakatan Dalam Upaya Peningkatan Pembinaan Kesertaan Ber-KB	%		%	80 %	80 %	0	195,000,000	195,000,000						80 %	625,000,000	

**Penetapan Perubahan Rencana Kerja Pemerintah Daerah (RKPD)
Kota Jambi
Tahun 2023**

Kode	Urusan/ Bidang Urusan/ Program/ Kegiatan/ Sub Kegiatan	Indikator Program/ Kegiatan/ Sub Kegiatan	Target Akhir Periode RPJMD	Realisasi Capaian RKPD Tahun 2021	Prakiraan Capaian Target RKPD Tahun 2022	Capaian Kinerja dan Kerangka Pendanaan								Kelompok Sasaran	Prakiraan Maju Rencana Tahun 2024		Perangkat Daerah Penanggung Jawab	
						Target 2023		Pagu Indikatif			Lokasi	Sumber Dana	Prioritas		Target	Pagu Indikatif		
						Semula	Menjadi	RKPD 2023	APBD 2023	RKPD 2023 Perubahan			Nasional					Daerah
2 14 03 2.04 03	Pelaksanaan dan Pengelolaan Program KKBPK di Kampung KB	Jumlah Kampung KB yang Mengikuti Pelaksanaan dan Pengelolaan Program Bangga Kencana (Pembangunan Keluarga, Kependudukan, dan Keluarga Berencana) di Kampung KB				0 Kampung	0 Kampung	0	195,000,000	195,000,000	Kota Jambi, Semua Kecamatan, Semua Kelurahan	DAK Non Fisik-BOKB-KB	3. Penguatan ekonomi dan penanggulangan kemiskinan	Kampung KB	0 Kampung	625,000,000	Dinas Pengendalian Penduduk dan Keluarga Berencana	
2 14 04	PROGRAM PEMBERDAYAAN DAN PENINGKATAN KETAHANAN DAN KESEJAHTERAAN KELUARGA SEJAHTERA (KS)	Persentase Keluarga Yang Mengikuti Kelompok Kegiatan Ketahanan dan Kesejahteraan Keluarga	%	%	%	100 %	100 %	126,460,000	2,314,056,269	2,036,056,269					100 %	285,949,458		
2 14 04 2.01	Pelaksanaan Pembangunan Keluarga Melalui Pembinaan Ketahanan dan Kesejahteraan Keluarga	Cakupan Pembinaan terhadap kelompok kegiatan (Poktan)	%	%	%	70 %	70 %	12,319,639	1,896,916,000	1,896,916,000					70 %	150,000,000		
2 14 04 2.01 02	Pengadaan Sarana Kelompok Kegiatan Ketahanan dan Kesejahteraan Keluarga (BKB, BKR, BKL, PPPKS, PIK-R dan Pemberdayaan Ekonomi Keluarga/UPPKS)							0	360,000,000	360,000,000		Dana Transfer Khusus-Dana Alokasi Khusus Fisik	2. Peningkatan kualitas sumber daya manusia	Kelompok BKB,BKR,B KL, Pik-R, PPPKS dan UPPKS			Dinas Pengendalian Penduduk dan Keluarga Berencana	
2 14 04 2.01 05	Penyediaan Biaya Operasional bagi Pengelola dan Pelaksana (Kader) Ketahanan dan Kesejahteraan Keluarga (BKB, BKR, BKL, PPPKS, PIK-R dan Pemberdayaan Ekonomi Keluarga/UPPKS)							0	1,524,600,000	1,524,600,000		Dana Transfer Khusus-Dana Alokasi Khusus Non Fisik	2. Peningkatan kualitas sumber daya manusia	Kelompok BKB,BKR,B KL, Pik-R, PPPKS dan UPPKS			Dinas Pengendalian Penduduk dan Keluarga Berencana	
2 14 04 2.01 07	Promosi dan Sosialisasi Kelompok Kegiatan Ketahanan dan Kesejahteraan Keluarga (BKB, BKR, BKL, PPPKS, PIK-R dan Pemberdayaan Ekonomi Keluarga/UPPKS)	Jumlah Laporan Hasil Promosi dan Sosialisasi Kelompok Kegiatan Ketahanan dan Kesejahteraan Keluarga (BKB, BKR, BKL, PPPKS, PIK-R dan Pemberdayaan Ekonomi Keluarga/UPPKS)				1 Laporan	1 Laporan	12,319,639	12,316,000	12,316,000		Dana Transfer Umum-Dana Alokasi Umum	2. Peningkatan kualitas sumber daya manusia	Kelompok BKB,BKR,B KL, Pik-R, PPPKS dan UPPKS	1 Laporan	150,000,000	Dinas Pengendalian Penduduk dan Keluarga Berencana	

**Penetapan Perubahan Rencana Kerja Pemerintah Daerah (RKPD)
Kota Jambi
Tahun 2023**

Kode	Urusan/ Bidang Urusan/ Program/ Kegiatan/ Sub Kegiatan	Indikator Program/ Kegiatan/ Sub Kegiatan	Target Akhir Periode RPJMD	Realisasi Capaian RKPD Tahun 2021	Prakiraan Capaian Target RKPD Tahun 2022	Capaian Kinerja dan Kerangka Pendanaan						Kelompok Sasaran	Prakiraan Maju Rencana Tahun 2024		Perangkat Daerah Penanggung Jawab			
						Target 2023		Pagu Indikatif			Lokasi		Sumber Dana	Prioritas		Target	Pagu Indikatif	
						Semula	Menjadi	RKPD 2023	APBD 2023	RKPD 2023 Perubahan				Nasional				Daerah
2 14 04 2.02	Pelaksanaan dan Peningkatan Peran Serta Organisasi Kemasyarakatan Tingkat Daerah Kabupaten/ Kota dalam Pembangunan Keluarga Melalui Pembinaan Ketahanan dan Kesejahteraan Keluarga	Meningkatnya Peran Serta Masyarakat terhadap Pembangunan Keluarga	%		%	70 %	70 %	114,140,361	417,140,269	139,140,269				70 %	135,949,458			
2 14 04 2.02 01	Penguatan Kebijakan Daerah dalam rangka Pemberdayaan dan Peningkatan Peran Serta Organisasi Kemasyarakatan dan Mitra Kerja Lainnya dalam Pembinaan Ketahanan dan Kesejahteraan Keluarga (BKB, BKR, BKL, PPPKS, PIK-R dan Pemberdayaan Ekonomi Keluarga/UPPKS)							0	143,000,000	0		Dana Transfer Umum-Dana Alokasi Umum	Meningkatkan Sumber Daya Manusia Yang Berkualitas Dan Berdaya Saing	2. Peningkatan kualitas sumber daya manusia	Kelompok BKB,BKR,B KL,Pik-R, PPPKS dan UPPKS		0	Dinas Pengendalian Penduduk dan Keluarga Berencana
2 14 04 2.02 03	Pelaksanaan Peningkatan Kapasitas Mitra dan Organisasi Kemasyarakatan dalam Pengelolaan Program Ketahanan dan Kesejahteraan Keluarga (BKB, BKR, BKL, PPPKS, PIK-R dan Pemberdayaan Ekonomi Keluarga/UPPKS)	Jumlah Organisasi yang Mengikuti Peningkatan Kapasitas Mitra dan Organisasi Kemasyarakatan dalam Pengelolaan Program Ketahanan dan Kesejahteraan Keluarga (BKB, BKR, BKL, PPPKS, PIK-R dan Pemberdayaan Ekonomi Keluarga/UPPKS)				93 Organisasi	93 Organisasi	114,140,361	274,140,269	139,140,269		Dana Transfer Umum-Dana Alokasi Umum	Meningkatkan Sumber Daya Manusia Yang Berkualitas Dan Berdaya Saing	2. Peningkatan kualitas sumber daya manusia	Kelompok BKB,BKR,B KL,Pik-R, PPPKS dan UPPKS	93 Organisasi	135,949,458	Dinas Pengendalian Penduduk dan Keluarga Berencana
2	URUSAN PEMERINTAHAN WAJIB YANG TIDAK BERKAITAN DENGAN PELAYANAN DASAR																	
2 15	URUSAN PEMERINTAHAN BIDANG PERHUBUNGAN							20,233,000,000	20,233,000,000	21,571,062,922						24,016,357,219		
2 15 01	PROGRAM PENUNJANG URUSAN PEMERINTAHAN DAERAH KABUPATEN/KOTA	Indeks Reformasi Birokrasi Perangkat Daerah	Nilai		Nilai	80 Nilai	80 Nilai	11,879,494,992	11,879,494,992	11,466,616,302						80 Nilai	13,966,357,219	

**Penetapan Perubahan Rencana Kerja Pemerintah Daerah (RKPD)
Kota Jambi
Tahun 2023**

Kode	Urusan/ Bidang Urusan/ Program/ Kegiatan/ Sub Kegiatan	Indikator Program/ Kegiatan/ Sub Kegiatan	Target Akhir Period e RPJMD	Realisasi Capaian RKPD Tahun 2021	Prakiraan Capaian Target RKPD Tahun 2022	Capaian Kinerja dan Kerangka Pendanaan							Kelompok Sasaran	Prakiraan Maju Rencana Tahun 2024		Perangkat Daerah Penanggung Jawab		
						Target 2023		Pagu Indikatif			Lokasi	Sumber Dana		Prioritas			Target	Pagu Indikatif
						Semula	Menjadi	RKPD 2023	APBD 2023	RKPD 2023 Perubahan				Nasional	Daerah			
2 15 01 2.01	Perencanaan, Penganggaran, dan Evaluasi Kinerja Perangkat Daerah	Terlaksananya Perencanaan, Penganggaran dan Evaluasi Kinerja Perangkat Daerah	Persen		Persen	100 Persen	100 Persen	8,402,310	8,402,310	8,402,312					100 Persen	8,500,000		
2 15 01 2.01 01	Penyusunan Dokumen Perencanaan Perangkat Daerah	Jumlah Dokumen Perencanaan Perangkat Daerah				10 Dokumen	10 Dokumen	8,402,310	8,402,310	8,402,312	Kota Jambi, Kota Baru, Kenali Asam Bawah	PENDAPATAN TRANSFER	Memperkuat Infrastruktur Untuk Mendukung Pengembangan Ekonomi Dan Pelayanan Dasar	1. Peningkatan kualitas infrastruktur perkotaan yang berkelanjutan	DISHUB Kota Jambi	10 Dokumen	8,500,000	Dinas Perhubungan
2 15 01 2.02	Administrasi Keuangan Perangkat Daerah	Indeks Reformasi Birokrasi Perangkat Daerah	Persen		Persen	100 Persen	100 Persen	9,766,523,382	9,766,523,382	8,806,324,675					100 Persen	10,542,857,219		
2 15 01 2.02 01	Penyediaan Gaji dan Tunjangan ASN	Jumlah Orang yang Menerima Gaji dan Tunjangan ASN				84 Orang/bulan	84 Orang/bulan	8,509,944,297	8,509,944,297	7,511,017,588	Kota Jambi, Kota Baru, Kenali Asam Bawah	PENDAPATAN ASLI DAERAH (PAD) PENDAPATAN TRANSFER	Memperkuat Infrastruktur Untuk Mendukung Pengembangan Ekonomi Dan Pelayanan Dasar	1. Peningkatan kualitas infrastruktur perkotaan yang berkelanjutan	DISHUB Kota Jambi	84 Orang/bulan	9,151,442,328	Dinas Perhubungan
2 15 01 2.02 03	Pelaksanaan Penatausahaan dan Pengujian/Verifika si Keuangan SKPD	Jumlah Dokumen Penatausahaan dan Pengujian/Verifikasi Keuangan SKPD				10 Dokumen	10 Dokumen	1,248,973,600	1,248,973,600	1,287,701,600	Kota Jambi, Kota Baru, Kenali Asam Bawah	PENDAPATAN TRANSFER	Memperkuat Infrastruktur Untuk Mendukung Pengembangan Ekonomi Dan Pelayanan Dasar	1. Peningkatan kualitas infrastruktur perkotaan yang berkelanjutan	DISHUB Kota Jambi	10 Dokumen	1,380,414,891	Dinas Perhubungan
2 15 01 2.02 05	Koordinasi dan Penyusunan Laporan Keuangan Akhir Tahun SKPD	Jumlah Laporan Keuangan Akhir Tahun SKPD dan Laporan Hasil Koordinasi Penyusunan Laporan Keuangan Akhir Tahun SKPD				1 Laporan	1 Laporan	7,605,485	7,605,485	7,605,487	Kota Jambi, Kota Baru, Kenali Asam Bawah	PENDAPATAN TRANSFER	Memperkuat Infrastruktur Untuk Mendukung Pengembangan Ekonomi Dan Pelayanan Dasar	1. Peningkatan kualitas infrastruktur perkotaan yang berkelanjutan	DISHUB Kota Jambi	1 Laporan	11,000,000	Dinas Perhubungan
2 15 01 2.05	Administrasi Kepegawaian Perangkat Daerah	Persentase Peningkatan Indeks Profesionalitas ASN	Persen		Persen	100 Persen	100 Persen	287,050,000	287,050,000	317,850,000					100 Persen	1,250,000,000		
2 15 01 2.05 02	Pengadaan Pakaian Dinas beserta Atribut Kelengkapannya	Jumlah Paket Pakaian Dinas beserta Atribut Kelengkapan				5 Paket	5 Paket	262,050,000	262,050,000	263,850,000	Kota Jambi, Kota Baru, Kenali Asam Bawah	PENDAPATAN TRANSFER	Memperkuat Infrastruktur Untuk Mendukung Pengembangan Ekonomi Dan Pelayanan Dasar	1. Peningkatan kualitas infrastruktur perkotaan yang berkelanjutan	DISHUB Kota Jambi	5 Paket	1,000,000,000	Dinas Perhubungan

**Penetapan Perubahan Rencana Kerja Pemerintah Daerah (RKPD)
Kota Jambi
Tahun 2023**

Kode	Urusan/ Bidang Urusan/ Program/ Kegiatan/ Sub Kegiatan	Indikator Program/ Kegiatan/ Sub Kegiatan	Target Akhir Periode RPJMD	Realisasi Capaian RKPD Tahun 2021	Prakiraan Capaian Target RKPD Tahun 2022	Capaian Kinerja dan Kerangka Pendanaan								Kelompok Sasaran	Prakiraan Maju Rencana Tahun 2024		Perangkat Daerah Penanggung Jawab	
						Target 2023		Pagu Indikatif			Lokasi	Sumber Dana	Prioritas		Target	Pagu Indikatif		
						Semula	Menjadi	RKPD 2023	APBD 2023	RKPD 2023 Perubahan			Nasional					Daerah
2 15 01 2.05 09	Pendidikan dan Pelatihan Pegawai Berdasarkan Tugas dan Fungsi	Jumlah Pegawai Berdasarkan Tugas dan Fungsi yang Mengikuti Pendidikan dan Pelatihan				3 Orang	3 Orang	25,000,000	25,000,000	54,000,000	Kota Jambi, Kota Baru, Kenali Asam Bawah	PENDAPATAN TRANSFER	Memperkuat Infrastruktur Untuk Mendukung Pengembangan Ekonomi Dan Pelayanan Dasar	1. Peningkatan kualitas infrastruktur perkotaan yang berkelanjutan	DISHUB Kota Jambi	3 Orang	250,000,000	Dinas Perhubungan
2 15 01 2.06	Administrasi Umum Perangkat Daerah	Terlaksananya Administrasi Umum Perangkat Daerah	Persen		Persen	100 Persen	100 Persen	684,139,550	684,139,550	1,123,287,815						100 Persen	820,000,000	
2 15 01 2.06 01	Penyediaan Komponen Instalasi Listrik/Penerangan Bangunan Kantor	Jumlah Paket Komponen Instalasi Listrik/Penerangan Bangunan Kantor yang Disediakan				1 Paket	1 Paket	24,882,315	24,882,315	24,882,315	Kota Jambi, Kota Baru, Kenali Asam Bawah	PENDAPATAN TRANSFER		1. Peningkatan kualitas infrastruktur perkotaan yang berkelanjutan	DISHUB Kota Jambi	1 Paket	55,000,000	Dinas Perhubungan
2 15 01 2.06 02	Penyediaan Peralatan dan Perlengkapan Kantor	Jumlah Paket Peralatan dan Perlengkapan Kantor yang Disediakan				3 Paket	10 Paket	147,395,796	147,395,796	586,551,811	Kota Jambi, Kota Baru, Kenali Asam Bawah	PENDAPATAN TRANSFER	Memperkuat Infrastruktur Untuk Mendukung Pengembangan Ekonomi Dan Pelayanan Dasar	1. Peningkatan kualitas infrastruktur perkotaan yang berkelanjutan	DISHUB Kota Jambi	10 Paket	200,000,000	Dinas Perhubungan
2 15 01 2.06 04	Penyediaan Bahan Logistik Kantor	Jumlah Paket Bahan Logistik Kantor yang Disediakan				3 Paket	3 Paket	136,210,084	136,210,084	136,202,334	Kota Jambi, Kota Baru, Kenali Asam Bawah	PENDAPATAN TRANSFER		1. Peningkatan kualitas infrastruktur perkotaan yang berkelanjutan	DISHUB Kota Jambi	3 Paket	150,000,000	Dinas Perhubungan
2 15 01 2.06 05	Penyediaan Barang Cetak dan Penggandaan	Jumlah Paket Barang Cetak dan Penggandaan yang Disediakan				1 Paket	1 Paket	38,445,355	38,445,355	38,445,355	Kota Jambi, Kota Baru, Kenali Asam Bawah	PENDAPATAN TRANSFER	Memperkuat Infrastruktur Untuk Mendukung Pengembangan Ekonomi Dan Pelayanan Dasar	1. Peningkatan kualitas infrastruktur perkotaan yang berkelanjutan	DISHUB Kota Jambi	1 Paket	80,000,000	Dinas Perhubungan
2 15 01 2.06 08	Fasilitasi Kunjungan Tamu	Jumlah Laporan Fasilitasi Kunjungan Tamu				12 Laporan	12 Laporan	32,206,000	32,206,000	32,206,000	Kota Jambi, Kota Baru, Kenali Asam Bawah	PENDAPATAN TRANSFER	Memperkuat Infrastruktur Untuk Mendukung Pengembangan Ekonomi Dan Pelayanan Dasar	1. Peningkatan kualitas infrastruktur perkotaan yang berkelanjutan	DISHUB Kota Jambi	12 Laporan	35,000,000	Dinas Perhubungan
2 15 01 2.06 09	Penyelenggaraan Rapat Koordinasi dan Konsultasi SKPD	Jumlah Laporan Penyelenggaraan Rapat Koordinasi dan Konsultasi SKPD				12 Laporan	12 Laporan	305,000,000	305,000,000	305,000,000	Kota Jambi, Kota Baru, Kenali Asam Bawah	PENDAPATAN TRANSFER	Memperkuat Infrastruktur Untuk Mendukung Pengembangan Ekonomi Dan Pelayanan Dasar	1. Peningkatan kualitas infrastruktur perkotaan yang berkelanjutan	DISHUB Kota Jambi	12 Laporan	300,000,000	Dinas Perhubungan

**Penetapan Perubahan Rencana Kerja Pemerintah Daerah (RKPD)
Kota Jambi
Tahun 2023**

Kode	Urusan/ Bidang Urusan/ Program/ Kegiatan/ Sub Kegiatan	Indikator Program/ Kegiatan/ Sub Kegiatan	Target Akhir Period e RPJMD	Realisasi Capaian RKPD Tahun 2021	Prakiraan Capaian Target RKPD Tahun 2022	Capaian Kinerja dan Kerangka Pendanaan						Kelompok Sasaran	Prakiraan Maju Rencana Tahun 2024		Perangkat Daerah Penanggung Jawab			
						Target 2023		Pagu Indikatif			Lokasi		Sumber Dana	Prioritas		Target	Pagu Indikatif	
						Semula	Menjadi	RKPD 2023	APBD 2023	RKPD 2023 Perubahan				Nasional				Daerah
2 15 01 2.08	Penyediaan Jasa Penunjang Urusan Pemerintahan Daerah	Tersedianya Jasa Penunjang Urusan Pemerintahan Daerah	Persen		Persen	100 Persen	100 Persen	369,500,000	369,500,000	384,500,000				100 Persen	495,000,000			
2 15 01 2.08 01	Penyediaan Jasa Surat Menyurat	Jumlah Laporan Penyediaan Jasa Surat Menyurat				12 Laporan	12 Laporan	18,500,000	18,500,000	18,500,000	Kota Jambi, Kota Baru, Kenali Asam Bawah	PENDAPATAN TRANSFER	Memperkuat Infrastruktur Untuk Mendukung Pengembangan Ekonomi Dan Pelayanan Dasar	1. Peningkatan kualitas infrastruktur perkotaan yang berkelanjutan	DISHUB Kota Jambi	12 Laporan	10,000,000	Dinas Perhubungan
2 15 01 2.08 02	Penyediaan Jasa Komunikasi, Sumber Daya Air dan Listrik	Jumlah Laporan Penyediaan Jasa Komunikasi, Sumber Daya Air dan Listrik yang Disediakan				12 Laporan	12 Laporan	351,000,000	351,000,000	366,000,000	Kota Jambi, Kota Baru, Kenali Asam Bawah	PENDAPATAN TRANSFER	Memperkuat Infrastruktur Untuk Mendukung Pengembangan Ekonomi Dan Pelayanan Dasar	1. Peningkatan kualitas infrastruktur perkotaan yang berkelanjutan	DISHUB Kota Jambi	12 Laporan	485,000,000	Dinas Perhubungan
2 15 01 2.09	Pemeliharaan Barang Milik Daerah Penunjang Urusan Pemerintahan Daerah	Terlaksananya Pemeliharaan Barang Milik Daerah	Persen		Persen	100 Persen	100 Persen	763,879,750	763,879,750	826,251,500					100 Persen	850,000,000		
2 15 01 2.09 02	Penyediaan Jasa Pemeliharaan, Biaya Pemeliharaan, Pajak dan Perizinan Kendaraan Dinas Operasional atau Lapangan	Jumlah Kendaraan Dinas Operasional atau Lapangan yang Dipelihara dan Dibayarkan Pajak dan Perizinannya				60 Unit	60 Unit	521,800,000	521,800,000	522,107,050	Kota Jambi, Kota Baru, Kenali Asam Bawah	PENDAPATAN TRANSFER	Memperkuat Infrastruktur Untuk Mendukung Pengembangan Ekonomi Dan Pelayanan Dasar	1. Peningkatan kualitas infrastruktur perkotaan yang berkelanjutan	DISHUB Kota Jambi	60 Unit	550,000,000	Dinas Perhubungan
2 15 01 2.09 06	Pemeliharaan Peralatan dan Mesin Lainnya	Jumlah Peralatan dan Mesin Lainnya yang Dipelihara				191 Unit	191 Unit	242,079,750	242,079,750	304,144,450	Kota Jambi, Kota Baru, Kenali Asam Bawah	PENDAPATAN TRANSFER	Memperkuat Infrastruktur Untuk Mendukung Pengembangan Ekonomi Dan Pelayanan Dasar	1. Peningkatan kualitas infrastruktur perkotaan yang berkelanjutan	DISHUB Kota Jambi	191 Unit	300,000,000	Dinas Perhubungan
2 15 02	PROGRAM PENYELENGGARAAN LALU LINTAS DAN ANGKUTAN JALAN (LLAJ)	Penurunan V/C Ratio Jaringan Jalan	0		0	0.46 0	0.46 0	8,196,979,423	8,196,979,423	9,945,671,035					0.46 0	9,800,000,000		
2 15 02 2.02	Penyediaan Perlengkapan Jalan di Jalan Kabupaten/Kota	Cakupan Jalan yang Berkeselamatan	Persen		Persen	10 Persen	10 Persen	1,212,686,154	1,212,686,154	1,959,577,654					10 Persen	1,500,000,000		

**Penetapan Perubahan Rencana Kerja Pemerintah Daerah (RKPD)
Kota Jambi
Tahun 2023**

Kode	Urusan/ Bidang Urusan/ Program/ Kegiatan/ Sub Kegiatan	Indikator Program/ Kegiatan/ Sub Kegiatan	Target Akhir Periode RPJMD	Realisasi Capaian RKPD Tahun 2021	Prakiraan Capaian Target RKPD Tahun 2022	Capaian Kinerja dan Kerangka Pendanaan								Kelompok Sasaran	Prakiraan Maju Rencana Tahun 2024		Perangkat Daerah Penanggung Jawab	
						Target 2023		Pagu Indikatif			Lokasi	Sumber Dana	Prioritas		Target	Pagu Indikatif		
						Semula	Menjadi	RKPD 2023	APBD 2023	RKPD 2023 Perubahan			Nasional					Daerah
2 15 02 2.02 02	Penyediaan Perlengkapan Jalan di Jalan Kabupaten/Kota	Jumlah Perlengkapan Jalan di Jalan Kabupaten/Kota yang Tersedia				10 Unit	10 Unit	398,052,700	398,052,700	944,144,200	Kota Jambi, Semua Kecamatan Semua Kelurahan	PENDAPATAN TRANSFER Dana Transfer Khusus-Dana Alokasi Khusus Non Fisik	Memperkuat Infrastruktur Untuk Mendukung Pengembangan Ekonomi Dan Pelayanan Dasar	1. Peningkatan kualitas infrastruktur perkotaan yang berkelanjutan	Kota Jambi	10 Unit	500,000,000	Dinas Perhubungan
2 15 02 2.02 04	Rehabilitasi dan Pemeliharaan Perlengkapan Jalan	Jumlah Perlengkapan Jalan yang Terehabilitasi dan Terpelihara				11 Unit	11 Unit	814,633,454	814,633,454	1,015,433,454	Kota Jambi, Semua Kecamatan Semua Kelurahan	PENDAPATAN TRANSFER	Memperkuat Infrastruktur Untuk Mendukung Pengembangan Ekonomi Dan Pelayanan Dasar	1. Peningkatan kualitas infrastruktur perkotaan yang berkelanjutan	Kota Jambi	11 Unit	1,000,000,000	Dinas Perhubungan
2 15 02 2.03	Pengelolaan Terminal Penumpang Tipe C	Indeks Kepuasan Layanan Terminal	Persen		Persen	90 Persen	90 Persen	1,026,687,670	1,026,687,670	1,056,921,024						90 Persen	1,100,000,000	
2 15 02 2.03 04	Rehabilitasi dan Pemeliharaan Terminal (Fasilitas Utama dan Pendukung)	Jumlah Terminal (Fasilitas Utama dan Pendukung) yang Direhabilitasi dan Dipelihara				1 Unit	1 Unit	1,026,687,670	1,026,687,670	1,056,921,024	Kota Jambi, Kota Baru, Kenali Asam Bawah	PENDAPATAN TRANSFER	Memperkuat Infrastruktur Untuk Mendukung Pengembangan Ekonomi Dan Pelayanan Dasar	1. Peningkatan kualitas infrastruktur perkotaan yang berkelanjutan	Kota Jambi	1 Unit	1,100,000,000	Dinas Perhubungan
2 15 02 2.04	Penerbitan Izin Penyelenggaraan dan Pembangunan Fasilitas Parkir	Penambahan Jumlah Izin Penyelenggaraan Perparkiran	Izin Baru		Izin Baru	50 Izin Baru	50 Izin Baru	2,564,703,041	2,564,703,041	2,739,081,739						50 Izin Baru	2,750,000,000	
2 15 02 2.04 01	Fasilitasi Pemenuhan Persyaratan Perolehan Izin Penyelenggaraan dan Pembangunan Fasilitas Parkir Kewenangan Kabupaten/Kota dalam Sistem Pelayanan Perizinan Berusaha Terintegrasi Secara Elektronik	Jumlah Dokumen Pemenuhan Persyaratan Perolehan Izin Penyelenggaraan dan Terbangunnya Fasilitas Parkir Kewenangan Kabupaten/Kota dalam Sistem Pelayanan Perizinan Berusaha Terintegrasi Secara Elektronik				600 Dokumen	600 Dokumen	499,574,151	499,574,151	710,029,471	Kota Jambi, Semua Kecamatan Semua Kelurahan	PENDAPATAN TRANSFER	Memperkuat Infrastruktur Untuk Mendukung Pengembangan Ekonomi Dan Pelayanan Dasar	1. Peningkatan kualitas infrastruktur perkotaan yang berkelanjutan	Kota Jambi	600 Dokumen	550,000,000	Dinas Perhubungan
2 15 02 2.04 02	Koordinasi dan Sinkronisasi Pengawasan Pelaksanaan Izin Penyelenggaraan dan Pembangunan Fasilitas Parkir Kewenangan Kabupaten/Kota	Jumlah Laporan Koordinasi dan Sinkronisasi Pengawasan Pelaksanaan Izin Penyelenggaraan dan Terbangunnya Fasilitas Parkir Kewenangan Kabupaten/Kota				48 Laporan	48 Laporan	2,065,128,890	2,065,128,890	2,029,052,268	Kota Jambi, Semua Kecamatan Semua Kelurahan	PENDAPATAN TRANSFER	Memperkuat Infrastruktur Untuk Mendukung Pengembangan Ekonomi Dan Pelayanan Dasar	1. Peningkatan kualitas infrastruktur perkotaan yang berkelanjutan	Kota Jambi	48 Laporan	2,200,000,000	Dinas Perhubungan

**Penetapan Perubahan Rencana Kerja Pemerintah Daerah (RKPD)
Kota Jambi
Tahun 2023**

Kode	Urusan/ Bidang Urusan/ Program/ Kegiatan/ Sub Kegiatan	Indikator Program/ Kegiatan/ Sub Kegiatan	Target Akhir Period e RPJMD	Realisasi Capaian RKPD Tahun 2021	Prakiraan Capaian Target RKPD Tahun 2022	Capaian Kinerja dan Kerangka Pendanaan							Kelompok Sasaran	Prakiraan Maju Rencana Tahun 2024		Perangkat Daerah Penanggung Jawab		
						Target 2023		Pagu Indikatif			Lokasi	Sumber Dana		Prioritas			Target	Pagu Indikatif
						Semula	Menjadi	RKPD 2023	APBD 2023	RKPD 2023 Perubahan				Nasional	Daerah			
2 15 02 2.05	Pengujian Berkala Kendaraan Bermotor	Persentase Kendaraan Layak Jalan	Persen		Persen	100 Persen	100 Persen	1,102,794,420	1,102,794,420	1,116,795,308					100 Persen	1,325,000,000		
2 15 02 2.05 04	Penyediaan Bukti Lulus Uji Pengujian Berkala Kendaraan Bermotor	Jumlah Dokumen Bukti Lulus Uji Pengujian Berkala Kendaraan Bermotor				30000 Dokumen	30000 Dokumen	951,527,355	951,527,355	965,527,355	Kota Jambi, Kota Baru, Kenali Asam Bawah	PENDAPATAN TRANSFER	Memperkuat Infrastruktur Untuk Mendukung Pengembangan Ekonomi Dan Pelayanan Dasar	1. Peningkatan kualitas infrastruktur perkotaan yang berkelanjutan	Kota Jambi	30000 Dokumen	1,000,000,000	Dinas Perhubungan
2 15 02 2.05 07	Pemeliharaan Sarana dan Prasarana Pengujian Berkala Kendaraan Bermotor	Jumlah Sarana dan Prasarana Pengujian Berkala Kendaraan Bermotor yang Terpelihara				2 Unit	2 Unit	151,267,065	151,267,065	151,267,953	Kota Jambi, Kota Baru, Kenali Asam Bawah	PENDAPATAN TRANSFER	Memperkuat Infrastruktur Untuk Mendukung Pengembangan Ekonomi Dan Pelayanan Dasar	1. Peningkatan kualitas infrastruktur perkotaan yang berkelanjutan	Kota Jambi	2 Unit	325,000,000	Dinas Perhubungan
2 15 02 2.06	Pelaksanaan Manajemen dan Rekayasa Lalu Lintas untuk Jaringan Jalan Kabupaten/Kota	Persentase Penataan Jaringan Lalu Lintas Jalan	Persen		Persen	100 Persen	100 Persen	575,287,678	575,287,678	982,738,334					100 Persen	1,100,000,000		
2 15 02 2.06 02	Pengadaan, Pemasangan, Perbaikan dan Pemeliharaan Perlengkapan Jalan dalam rangka Manajemen dan Rekayasa Lalu Lintas	Jumlah Pengadaan, Pemasangan, Perbaikan dan Pemeliharaan Perlengkapan Jalan dalam rangka Manajemen dan Rekayasa Lalu Lintas				3 Unit	3 Unit	551,494,994	551,494,994	507,745,650	Kota Jambi, Semua Kecamatan Semua Kelurahan	PENDAPATAN TRANSFER	Memperkuat Infrastruktur Untuk Mendukung Pengembangan Ekonomi Dan Pelayanan Dasar	1. Peningkatan kualitas infrastruktur perkotaan yang berkelanjutan	Kota Jambi	3 Unit	600,000,000	Dinas Perhubungan
2 15 02 2.06 05	Forum Lalu Lintas dan Angkutan Jalan Kabupaten/Kota	Jumlah Laporan Forum Lalu Lintas dan Angkutan Jalan untuk Jaringan Jalan Kabupaten/Kota				4 Laporan	4 Laporan	23,792,684	23,792,684	474,992,684	Kota Jambi, Kota Baru, Kenali Asam Bawah	PENDAPATAN TRANSFER		1. Peningkatan kualitas infrastruktur perkotaan yang berkelanjutan	Kota Jambi	4 Laporan	500,000,000	Dinas Perhubungan
2 15 02 2.07	Persetujuan Hasil Analisis Dampak Lalu Lintas (Andalalin) untuk Jalan Kabupaten/Kota	Persentase Pengendalian Dampak Lalu Lintas Akibat Pembangunan	Persen		Persen	100 Persen	100 Persen	16,738,400	16,738,400	16,738,189					100 Persen	25,000,000		
2 15 02 2.07 04	Pengawasan Pelaksanaan Rekomendasi Andalalin	Jumlah Laporan Rekomendasi Andalalin yang Terawasi				12 Laporan	12 Laporan	16,738,400	16,738,400	16,738,189	Kota Jambi, Semua Kecamatan Semua Kelurahan	PENDAPATAN TRANSFER	Memperkuat Infrastruktur Untuk Mendukung Pengembangan Ekonomi Dan Pelayanan Dasar	1. Peningkatan kualitas infrastruktur perkotaan yang berkelanjutan	Kota Jambi	12 Laporan	25,000,000	Dinas Perhubungan
2 15 02 2.08	Audit dan Inspeksi Keselamatan LLAJ di Jalan	Persentase Pengendalian Kelancaran Lalu Lintas dan Angkutan Jalan	Persen		Persen	100 Persen	100 Persen	1,698,082,060	1,698,082,060	2,073,818,787					100 Persen	2,000,000,000		

Penetapan Perubahan Rencana Kerja Pemerintah Daerah (RKPD)

Kota Jambi

Tahun 2023

Kode	Urusan/ Bidang Urusan/ Program/ Kegiatan/ Sub Kegiatan	Indikator Program/ Kegiatan/ Sub Kegiatan	Target Akhir Periode RPJMD	Realisasi Capaian RKPD Tahun 2021	Prakiraan Capaian Target RKPD Tahun 2022	Capaian Kinerja dan Kerangka Pendanaan							Kelompok Sasaran	Prakiraan Maju Rencana Tahun 2024		Perangkat Daerah Penanggung Jawab		
						Target 2023		Pagu Indikatif			Lokasi	Sumber Dana		Prioritas			Target	Pagu Indikatif
						Semula	Menjadi	RKPD 2023	APBD 2023	RKPD 2023 Perubahan				Nasional	Daerah			
2.15.02.2.08.03	Pelaksanaan Inspeksi, Audit dan Pemantauan Terminal	Jumlah Laporan Inspeksi, Audit dan Pemantauan Terminal				95 Laporan	95 Laporan	1,698,082,060	1,698,082,060	2,073,818,787	Kota Jambi, Semua Kecamatan, Semua Kelurahan	Dana Transfer Khusus, Dana Alokasi Khusus Non Fisik	Memperkuat Infrastruktur Untuk Mendukung Pengembangan Ekonomi Dan Pelayanan Dasar	1. Peningkatan kualitas infrastruktur perkotaan yang berkelanjutan	Kota Jambi	95 Laporan	2,000,000,000	Dinas Perhubungan
2.15.03	PROGRAM PENGELOLAAN PELAYARAN	Rasio Layanan Angkutan Sungai dan Danau	Persen		Persen	71 Persen	71 Persen	156,525,585	156,525,585	158,775,585						71 Persen	250,000,000	
2.15.03.2.13	Pembangunan dan Penerbitan Izin Pembangunan dan Pengoperasian Pelabuhan Sungai dan Danau	Indeks Kepuasan Layanan Angkutan Sungai dan Danau	Persen		Persen	90 Persen	90 Persen	156,525,585	156,525,585	158,775,585						90 Persen	250,000,000	
2.15.03.2.13.03	Pengoperasian dan Pemeliharaan Pelabuhan Sungai dan Danau	Jumlah Pelabuhan Sungai dan Danau yang Beroperasi dan Terpelihara				1 Unit	1 Unit	156,525,585	156,525,585	158,775,585	Kota Jambi, Semua Kecamatan, Semua Kelurahan	PENDAPATAN TRANSFER	Memperkuat Infrastruktur Untuk Mendukung Pengembangan Ekonomi Dan Pelayanan Dasar	1. Peningkatan kualitas infrastruktur perkotaan yang berkelanjutan	Kota Jambi	1 Unit	250,000,000	Dinas Perhubungan
2	URUSAN PEMERINTAHAN WAJIB YANG TIDAK BERKAITAN DENGAN PELAYANAN DASAR																	
2.16	URUSAN PEMERINTAHAN BIDANG KOMUNIKASI DAN INFORMATIKA							13,210,882,046	13,210,882,046	13,857,727,617						16,697,102,203		
2.16.01	PROGRAM PENUNJANG URUSAN PEMERINTAHAN DAERAH KABUPATEN/KOTA	Cakupan Urusan Pemerintah Daerah	%		%	100 %	100 %	5,785,808,533	5,805,896,532	6,452,742,103						100 %	7,743,372,203	
2.16.01.2.01	Perencanaan, Penganggaran, dan Evaluasi Kinerja Perangkat Daerah	Dokumen Perencanaan	Dokumen		Dokumen	5 Dokumen	5 Dokumen	15,046,476	21,796,476	21,796,476						5 Dokumen	26,155,203	
2.16.01.2.01.01	Penyusunan Dokumen Perencanaan Perangkat Daerah	Jumlah Dokumen Perencanaan Perangkat Daerah				6 Dokumen	6 Dokumen	10,507,140	10,507,140	10,507,140		PENDAPATAN ASLI DAERAH (PAD)		5. Good governance	ASN Dinas Komunikasi dan Informatika Kota Jambi	6 Dokumen	12,608,000	Dinas Komunikasi dan Informatika
2.16.01.2.01.07	Evaluasi Kinerja Perangkat Daerah	Jumlah Laporan Evaluasi Kinerja Perangkat Daerah				4 Laporan	4 Laporan	4,539,336	11,289,336	11,289,336		PENDAPATAN ASLI DAERAH (PAD)		5. Good governance	ASN Dinas Komunikasi dan Informatika Kota Jambi	4 Laporan	13,547,203	Dinas Komunikasi dan Informatika
2.16.01.2.02	Administrasi Keuangan Perangkat Daerah	Gaji dan Tunjangan ASN	Orang		Orang	26 Orang	26 Orang	4,132,978,349	4,153,371,771	4,370,217,342						26 Orang	5,244,259,000	

**Penetapan Perubahan Rencana Kerja Pemerintah Daerah (RKPD)
Kota Jambi
Tahun 2023**

Kode	Urusan/ Bidang Urusan/ Program/ Kegiatan/ Sub Kegiatan	Indikator Program/ Kegiatan/ Sub Kegiatan	Target Akhir Period e RPJMD	Realisasi Capaian RKPD Tahun 2021	Prakiraan Capaian Target RKPD Tahun 2022	Capaian Kinerja dan Kerangka Pendanaan							Kelompok Sasaran	Prakiraan Maju Rencana Tahun 2024		Perangkat Daerah Penanggung Jawab		
						Target 2023		Pagu Indikatif			Lokasi	Sumber Dana		Prioritas			Target	Pagu Indikatif
						Semula	Menjadi	RKPD 2023	APBD 2023	RKPD 2023 Perubahan				Nasional	Daerah			
2 16 01 2.02 01	Penyediaan Gaji dan Tunjangan ASN	Jumlah Orang yang Menerima Gaji dan Tunjangan ASN				26 Orang/bulan	27 Orang/bulan	3,802,950,359	3,803,135,781	4,019,981,352		PENDAPATAN ASLI DAERAH (PAD)	5. Good governance 5. Good governance	ASN Dinas Komunikasi dan Informatika Kota Jambi	37 Orang/bulan	4,823,977,000	Dinas Komunikasi dan Informatika	
2 16 01 2.02 03	Pelaksanaan Penatausahaan dan Pengujian/Verifikasi Keuangan SKPD	Jumlah Dokumen Penatausahaan dan Pengujian/Verifikasi Keuangan SKPD				12 Dokumen	12 Dokumen	324,517,600	344,725,600	344,725,600		PENDAPATAN ASLI DAERAH (PAD)	5. Good governance	ASN Dinas Komunikasi dan Informatika Kota Jambi	12 Dokumen	413,670,000	Dinas Komunikasi dan Informatika	
2 16 01 2.02 07	Koordinasi dan Penyusunan Laporan Keuangan Bulanan/ Triwulanan/ Semesteran SKPD	Jumlah Laporan Keuangan Bulanan/ Triwulanan/ Semesteran SKPD dan Laporan Koordinasi Penyusunan Laporan Keuangan Bulanan/Triwulanan/Semesteran SKPD				13 Laporan	13 Laporan	5,510,390	5,510,390	5,510,390		PENDAPATAN ASLI DAERAH (PAD)	5. Good governance	ASN Dinas Komunikasi dan Informatika Kota Jambi	13 Laporan	6,612,000	Dinas Komunikasi dan Informatika	
2 16 01 2.05	Administrasi Kepegawaian Perangkat Daerah	Jumlah Pengadaan PDH	Stel		Stel	110 Stel	110 Stel	217,925,000	217,925,000	217,925,000					110 Stel	261,510,000		
2 16 01 2.05 02	Pengadaan Pakaian Dinas beserta Atribut Kelengkapannya	Jumlah Paket Pakaian Dinas beserta Atribut Kelengkapannya				115 pcs	115 pcs	63,825,000	63,825,000	63,825,000		PENDAPATAN ASLI DAERAH (PAD)	5. Good governance	Pegawai Dinas Komunikasi dan Informatika Kota Jambi	115 pcs	76,590,000	Dinas Komunikasi dan Informatika	
2 16 01 2.05 11	Bimbingan Teknis Implementasi Peraturan Perundang-Undangan	Jumlah Orang yang Mengikuti Bimbingan Teknis Implementasi Peraturan Perundang-Undangan				27 Orang	27 Orang	154,100,000	154,100,000	154,100,000		PENDAPATAN ASLI DAERAH (PAD)	5. Good governance	Pegawai Dinas Komunikasi dan Informatika Kota Jambi	27 Orang	184,920,000	Dinas Komunikasi dan Informatika	
2 16 01 2.06	Administrasi Umum Perangkat Daerah	Jumlah komponen pengadaan alat-alat listrik dan elektronik	Tahun		Tahun	1 Tahun	1 Tahun	326,698,900	329,296,936	329,296,936					1 Tahun	392,819,000		
2 16 01 2.06 01	Penyediaan Komponen Instalasi Listrik/Penerangan Bangunan Kantor	Jumlah Paket Komponen Instalasi Listrik/Penerangan Bangunan Kantor yang Disediakan				2 Paket	2 Paket	36,912,700	36,910,066	36,910,066		PENDAPATAN ASLI DAERAH (PAD)	5. Good governance	Pegawai Dinas Komunikasi dan Informatika Kota Jambi	2 Paket	44,295,000	Dinas Komunikasi dan Informatika	
2 16 01 2.06 05	Penyediaan Barang Cetak dan Penggandaan dan Penggandaan	Jumlah Paket Barang Cetak dan Penggandaan yang Disediakan				2 Paket	2 Paket	25,786,200	26,436,870	26,436,870		PENDAPATAN ASLI DAERAH (PAD)	5. Good governance	Pegawai Dinas Komunikasi dan Informatika Kota Jambi	2 Paket	31,724,000	Dinas Komunikasi dan Informatika	
2 16 01 2.06 08	Fasilitasi Kunjungan Tamu	Jumlah Laporan Fasilitasi Kunjungan Tamu				96 Laporan	96 Laporan	15,000,000	15,000,000	15,000,000		PENDAPATAN ASLI DAERAH (PAD)	5. Good governance	Pegawai Dinas Komunikasi dan Informatika Kota Jambi	96 Laporan	18,000,000	Dinas Komunikasi dan Informatika	
2 16 01 2.06 09	Penyelenggaraan Rapat Koordinasi dan Konsultasi SKPD	Jumlah Laporan Penyelenggaraan Rapat Koordinasi dan Konsultasi SKPD				50 Laporan	50 Laporan	249,000,000	250,950,000	250,950,000		PENDAPATAN ASLI DAERAH (PAD)	5. Good governance	Pegawai Dinas Komunikasi dan Informatika Kota Jambi	50 Laporan	298,800,000	Dinas Komunikasi dan Informatika	

**Penetapan Perubahan Rencana Kerja Pemerintah Daerah (RKPD)
Kota Jambi
Tahun 2023**

Kode	Urusan/ Bidang Urusan/ Program/ Kegiatan/ Sub Kegiatan	Indikator Program/ Kegiatan/ Sub Kegiatan	Target Akhir Periode RPJMD	Realisasi Capaian RKPD Tahun 2021	Prakiraan Capaian Target RKPD Tahun 2022	Capaian Kinerja dan Kerangka Pendanaan							Kelompok Sasaran	Prakiraan Maju Rencana Tahun 2024		Perangkat Daerah Penanggung Jawab		
						Target 2023		Pagu Indikatif			Lokasi	Sumber Dana		Prioritas			Target	Pagu Indikatif
						Semula	Menjadi	RKPD 2023	APBD 2023	RKPD 2023 Perubahan				Nasional	Daerah			
2 16 01 2.07	Pengadaan Barang Milik Daerah Penunjang Urusan Pemerintah Daerah	Jumlah pengadaan kendaraan dinas/Operasional	Unit		Unit	6 Unit	6 Unit	178,332,128	134,404,854	564,404,854					6 Unit	723,905,000		
2 16 01 2.07 02	Pengadaan Kendaraan Dinas Operasional atau Lapangan	Jumlah Unit Kendaraan Dinas Operasional atau Lapangan yang Disediakan				0 Unit	1 Unit	0	0	430,000,000		PENDAPATAN ASLI DAERAH (PAD)	5. Good governance	Pegawai Dinas Komunikasi dan Informatika Kota Jambi	1 Unit	516,000,000	Dinas Komunikasi dan Informatika	
2 16 01 2.07 06	Pengadaan Peralatan dan Mesin Lainnya	Jumlah Unit Peralatan dan Mesin Lainnya yang Disediakan				31 Unit	31 Unit	178,332,128	134,404,854	134,404,854		PENDAPATAN ASLI DAERAH (PAD)	5. Good governance	Pegawai Dinas Komunikasi dan Informatika Kota Jambi	31 Unit	207,905,000	Dinas Komunikasi dan Informatika	
2 16 01 2.08	Penyediaan Jasa Penunjang Urusan Pemerintahan Daerah	Jumlah surat menyurat	Surat		Surat	1200 Surat	1200 Surat	412,635,280	445,988,648	445,988,648					1200 Surat	490,990,000		
2 16 01 2.08 01	Penyediaan Jasa Surat Menyurat	Jumlah Laporan Penyediaan Jasa Surat Menyurat				27 Laporan	27 Laporan	78,619,200	115,448,800	115,448,800		PENDAPATAN ASLI DAERAH (PAD)	5. Good governance	Pegawai Dinas Komunikasi dan Informatika Kota Jambi	27 Laporan	94,343,000	Dinas Komunikasi dan Informatika	
2 16 01 2.08 02	Penyediaan Jasa Komunikasi, Sumber Daya Air dan Listrik	Jumlah Laporan Penyediaan Jasa Komunikasi, Sumber Daya Air dan Listrik yang Disediakan				24 Laporan	24 Laporan	182,000,000	182,000,000	182,000,000		PENDAPATAN ASLI DAERAH (PAD)	5. Good governance	Pegawai Dinas Komunikasi dan Informatika Kota Jambi	24 Laporan	218,400,000	Dinas Komunikasi dan Informatika	
2 16 01 2.08 03	Penyediaan Jasa Peralatan dan Perlengkapan Kantor	Jumlah Laporan Penyediaan Jasa Peralatan dan Perlengkapan Kantor yang Disediakan				2 Laporan	2 Laporan	152,016,080	148,539,848	148,539,848		PENDAPATAN ASLI DAERAH (PAD)	5. Good governance	Pegawai Dinas Komunikasi dan Informatika Kota Jambi	2 Laporan	178,247,000	Dinas Komunikasi dan Informatika	
2 16 01 2.09	Pemeliharaan Barang Milik Daerah Penunjang Urusan Pemerintahan Daerah	Jumlah Pemeliharaan kendaraan dinas jabatan roda 4	unit/Tahun		unit/Tahun	1 unit/Tahun	1 unit/Tahun	502,192,400	503,112,847	503,112,847					1 unit/Tahun	603,734,000		
2 16 01 2.09 02	Penyediaan Jasa Pemeliharaan, Biaya Pemeliharaan, Pajak dan Perizinan Kendaraan Dinas Operasional atau Lapangan	Jumlah Kendaraan Dinas Operasional atau Lapangan yang Dipelihara dan dibayarkan Pajak dan Perizinannya				0 Unit	0 Unit	281,700,800	281,700,800	281,700,800		PENDAPATAN TRANSFER	5. Good governance	Pegawai Dinas Komunikasi dan Informatika Kota Jambi	0 Unit	338,040,000	Dinas Komunikasi dan Informatika	

**Penetapan Perubahan Rencana Kerja Pemerintah Daerah (RKPD)
Kota Jambi
Tahun 2023**

Kode	Urusan/ Bidang Urusan/ Program/ Kegiatan/ Sub Kegiatan	Indikator Program/ Kegiatan/ Sub Kegiatan	Target Akhir Period e RPJMD	Realisasi Capaian RKPD Tahun 2021	Prakiraan Capaian Target RKPD Tahun 2022	Capaian Kinerja dan Kerangka Pendanaan							Kelompok Sasaran	Prakiraan Maju Rencana Tahun 2024		Perangkat Daerah Penanggung Jawab		
						Target 2023		Pagu Indikatif			Lokasi	Sumber Dana		Prioritas			Target	Pagu Indikatif
						Semula	Menjadi	RKPD 2023	APBD 2023	RKPD 2023 Perubahan				Nasional	Daerah			
2 16 01 2.09 06	Pemeliharaan Peralatan dan Mesin Lainnya	Jumlah jasa perbaikan peralatan kerja (AC) Jumlah jasa perbaikan peralatan kerja (Genset) Jumlah jasa perbaikan peralatan kerja (Komputer/Notebook) Jumlah jasa perbaikan peralatan kerja (Printer) Jumlah Peralatan dan Mesin Lainnya yang Dipelihara				25 Unit/Tahun	25 Unit/Tahun					PENDAPATAN ASLI DAERAH (PAD)	5. Good governance	Pegawai Dinas Komunikasi dan Informatika Kota Jambi	25 Unit/Tahun 1 Unit/Tahun 80 Unit/Tahun 10 Unit/Tahun 0 Unit	105,288,000	Dinas Komunikasi dan Informatika	
2 16 01 2.09 09	Pemeliharaan/Rehabilitasi Gedung Kantor dan Bangunan Lainnya	Jumlah Gedung Kantor dan Bangunan Lainnya yang Dipelihara/Direhabilitasi				2 Unit	2 Unit	132,751,600	133,672,047	133,672,047		PENDAPATAN ASLI DAERAH (PAD)	5. Good governance	Pegawai Dinas Komunikasi dan Informatika Kota Jambi	2 Unit	160,406,000	Dinas Komunikasi dan Informatika	
2 16 02	PROGRAM PENGELOLAAN INFORMASI DAN KOMUNIKASI PUBLIK	Persentase peningkatan akses dan kualitas informasi	%		%	100 %	100 %	4,347,389,603	4,347,389,603	4,347,389,603					100 %	5,216,866,000		
2 16 02 2.01	Pengelolaan Informasi dan Komunikasi Publik Pemerintah Daerah Kabupaten/Kota	Jumlah oplah koran	Media		Media	7 Media	7 Media	4,347,389,603	4,347,389,603	4,347,389,603					7 Media	5,216,866,000		
2 16 02 2.01 02	Monitoring Opini dan Aspirasi Publik	Jumlah Dokumen Hasil Monitoring Opini dan Aspirasi Publik				19 Dokumen	19 Dokumen	193,904,703	193,904,703	193,904,703		PENDAPATAN ASLI DAERAH (PAD)	5. Good governance	OPD dan Masyarakat	19 Dokumen	232,685,000	Dinas Komunikasi dan Informatika	
2 16 02 2.01 05	Pengelolaan Media Komunikasi Publik	Jumlah Dokumen Hasil Pelaksanaan Pengelolaan Media Komunikasi Publik				0 Dokumen	0 Dokumen	278,167,200	278,167,200	278,167,200		PENDAPATAN ASLI DAERAH (PAD)	5. Good governance	OPD dan Masyarakat	0 Dokumen	333,800,000	Dinas Komunikasi dan Informatika	
2 16 02 2.01 06	Pelayanan Informasi Publik	Jumlah Dokumen Hasil Pelayanan Informasi Publik				0 Dokumen	0 Dokumen	1,173,895,200	1,173,895,200	1,173,895,200		PENDAPATAN ASLI DAERAH (PAD)	5. Good governance	OPD dan Masyarakat	0 Dokumen	1,408,674,000	Dinas Komunikasi dan Informatika	
2 16 02 2.01 07	Layanan Hubungan Media	Jumlah Layanan Hubungan Media				3 Layanan	3 Layanan	2,701,422,500	2,701,422,500	2,701,422,500		PENDAPATAN ASLI DAERAH (PAD)	5. Good governance	OPD dan Masyarakat	3 Layanan	3,241,707,000	Dinas Komunikasi dan Informatika	
2 16 03	PROGRAM PENGELOLAAN APLIKASI INFORMATIKA	Persentase peningkatan pemanfaatan aplikasi informatika	%		%	75 %	75 %	3,077,683,910	3,057,595,911	3,057,595,911					75 %	3,736,864,000		

**Penetapan Perubahan Rencana Kerja Pemerintah Daerah (RKPD)
Kota Jambi
Tahun 2023**

Kode	Urusan/ Bidang Urusan/ Program/ Kegiatan/ Sub Kegiatan	Indikator Program/ Kegiatan/ Sub Kegiatan	Target Akhir Periode RPJMD	Realisasi Capaian RKPD Tahun 2021	Prakiraan Capaian Target RKPD Tahun 2022	Capaian Kinerja dan Kerangka Pendanaan							Kelompok Sasaran	Prakiraan Maju Rencana Tahun 2024		Perangkat Daerah Penanggung Jawab		
						Target 2023		Pagu Indikatif			Lokasi	Sumber Dana		Prioritas			Target	Pagu Indikatif
						Semula	Menjadi	RKPD 2023	APBD 2023	RKPD 2023 Perubahan				Nasional	Daerah			
2 16 03 2.01	Pengelolaan Nama Domain yang Telah Ditetapkan oleh Pemerintah Pusat dan Sub Domain di Lingkup Pemerintah Daerah Kabupaten/Kota	Jumlah sub domain yang diawasi	Domain		Domain	1 Domain	1 Domain	2,232,980,010	2,212,892,011	2,212,892,011					1 Domain	2,727,636,000		
2 16 03 2.01 03	Penyelenggaraan Sistem Jaringan Intra Pemerintah Daerah	Jumlah Sistem Jaringan Intra Pemerintah Daerah				68 Unit	68 Unit	2,232,980,010	2,212,892,011	2,212,892,011		PENDAPATAN ASLI DAERAH (PAD)		5. Good governance	Aparatur dan Masyarakat	68 Unit	2,679,576,000	Dinas Komunikasi dan Informatika
2 16 03 2.02	Pengelolaan E-government di Lingkup Pemerintah Daerah Kabupaten/Kota	Rapat Koordinasi, Pemantauan dan Evaluasi SPBE	kali		kali	5 kali	5 kali	844,703,900	844,703,900	844,703,900					5 kali	1,009,228,000		
2 16 03 2.02 01	Penatalaksanaan dan Pengawasan E-government dalam Penyelenggaraan Pemerintahan Daerah Kabupaten/Kota	Jumlah Dokumen Hasil Penatalaksanaan dan Pengawasan E-Government dalam Penyelenggaraan Pemerintahan Daerah Kabupaten/Kota				8 Dokumen	8 Dokumen	52,781,490	52,781,490	52,781,490		PENDAPATAN ASLI DAERAH (PAD)		5. Good governance	Aparatur Sipil Negara	8 Dokumen	63,337,000	Dinas Komunikasi dan Informatika
2 16 03 2.02 07	Pengembangan Aplikasi dan Proses Bisnis Pemerintahan Berbasis Elektronik	Jumlah Aplikasi dan Proses Bisnis Pemerintahan Berbasis Elektronik yang Dikembangkan				22 Unit	22 Unit	458,808,200	458,808,200	458,808,200		PENDAPATAN ASLI DAERAH (PAD)		5. Good governance	Aparatur Sipil Negara	22 Unit	550,569,000	Dinas Komunikasi dan Informatika
2 16 03 2.02 09	Pengembangan dan Pengelolaan Ekosistem Kabupaten/Kota Cerdas dan Kota Cerdas	Jumlah Dokumen Program Inovasi yang Diimplementasikan Sesuai dengan Masterplan Smart City				3 Dokumen	3 Dokumen	33,572,110	33,572,110	33,572,110		PENDAPATAN ASLI DAERAH (PAD)		5. Good governance	Aparatur Sipil Negara	3 Dokumen	35,872,000	Dinas Komunikasi dan Informatika
2 16 03 2.02 10	Pengembangan dan Pengelolaan Sumber Daya Teknologi Informasi dan Komunikasi Pemerintah Daerah	Jumlah Dokumen Pelaksanaan Pengembangan dan Pengelolaan Sumber Daya Teknologi Informasi dan Komunikasi Pemerintah Daerah				3 Dokumen	3 Dokumen	299,542,100	299,542,100	299,542,100		PENDAPATAN ASLI DAERAH (PAD)		5. Good governance	Aparatur Sipil Negara	3 Dokumen	359,450,000	Dinas Komunikasi dan Informatika
2 20	URUSAN PEMERINTAHAN BIDANG STATISTIK							58,942,700	58,942,700	58,942,700								
2 20 02	PROGRAM PENYELENGGARAAN STATISTIK SEKTORAL							58,942,700	58,942,700	58,942,700								
2 20 02 2.01	Penyelenggaraan Statistik Sektoral di Lingkup Daerah Kabupaten/Kota							58,942,700	58,942,700	58,942,700								

**Penetapan Perubahan Rencana Kerja Pemerintah Daerah (RKPD)
Kota Jambi
Tahun 2023**

Kode	Urusan/ Bidang Urusan/ Program/ Kegiatan/ Sub Kegiatan	Indikator Program/ Kegiatan/ Sub Kegiatan	Target Akhir Periode RPJMD	Realisasi Capaian RKPD Tahun 2021	Prakiraan Capaian Target RKPD Tahun 2022	Capaian Kinerja dan Kerangka Pendanaan								Kelompok Sasaran	Prakiraan Maju Rencana Tahun 2024		Perangkat Daerah Penanggung Jawab	
						Target 2023		Pagu Indikatif			Lokasi	Sumber Dana	Prioritas		Target	Pagu Indikatif		
						Semula	Menjadi	RKPD 2023	APBD 2023	RKPD 2023 Perubahan			Nasional					Daerah
2 20 02 2.01 01	Koordinasi dan Sinkronisasi Pengumpulan, Pengolahan, Analisis dan Diseminasi Data Statistik Sektoral	Jumlah Dokumen Koordinasi dan Sinkronisasi Pengumpulan, Pengolahan, Analisa dan Diseminasi Data Statistik Sektoral				7 Dokumen	7 Dokumen	58,942,700	58,942,700	58,942,700		PENDAPATAN ASLI DAERAH (PAD)	5. Good governance		7 Dokumen	70,731,000	Dinas Komunikasi dan Informatika	
2 21	URUSAN PEMERINTAHAN BIDANG PERSANDIAN						56,175,254	56,175,254	56,175,254						67,410,000			
2 21 02	PROGRAM PENYELENGGARAAN PERSANDIAN UNTUK PENGAMANAN INFORMASI	Rasio jumlah informasi milik Pemerintah yang diamankan	Informasi		Informasi	550 Informasi	550 Informasi	56,175,254	56,175,254	56,175,254				550 Informasi	67,410,000			
2 21 02 2.01	Penyelenggaraan Persandian untuk Pengamanan Informasi Pemerintah Daerah Kabupaten/Kota	Terpenuhi layanan persandian dan keamanan informasi	Tahun		Tahun	1 Tahun	1 Tahun	56,175,254	56,175,254	56,175,254				1 Tahun	67,410,000			
2 21 02 2.01 03	Pelaksanaan Keamanan Informasi Pemerintahan Daerah Kabupaten/Kota Berbasis Elektronik dan Non Elektronik	Jumlah Laporan Pelaksanaan Keamanan Informasi Pemerintahan Daerah Kabupaten/Kota Berbasis Elektronik dan Non Elektronik Terpenuhinya layanan Persandian dan Keamanan Informasi				4 Laporan 60 %	4 Laporan 60 %	56,175,254	56,175,254	56,175,254		PENDAPATAN ASLI DAERAH (PAD)	5. Good governance	OPD Kota Jambi	4 Laporan 60 %	67,410,000	Dinas Komunikasi dan Informatika	
2	URUSAN PEMERINTAHAN WAJIB YANG TIDAK BERKAITAN DENGAN PELAYANAN DASAR																	
2 18	URUSAN PEMERINTAHAN BIDANG PENANAMAN MODAL						8,173,000,000	8,538,200,000	9,541,622,770						10,724,780,900			
2 18 01	PROGRAM PENUNJANG URUSAN PEMERINTAHAN DAERAH KABUPATEN/KOTA	Indeks Reformasi Birokrasi Indeks Reformasi Birokrasi Perangkat Daerah	nilai Nilai		nilai Nilai	B nilai B Nilai	B nilai B Nilai	6,495,096,267	6,490,560,392	7,493,983,162				B nilai B Nilai	8,417,761,012			
2 18 01 2.01	Perencanaan, Penganggaran, dan Evaluasi Kinerja Perangkat Daerah	Jumlah Dokumen Perencanaan Daerah	Dokumen		Dokumen	2 Dokumen	2 Dokumen	32,778,924	32,778,830	32,778,830				2 Dokumen	40,000,000			
2 18 01 2.01 01	Penyusunan Dokumen Perencanaan Perangkat Daerah	Jumlah Dokumen Perencanaan Perangkat Daerah dan Jumlah Program dan Kegiatan Perangkat Daerah Dalam Dokumen Perencanaanh				4 Dokumen	4 Dokumen	22,612,254	22,612,168	22,612,168		PENDAPATAN TRANSFER	5. Good governance	0	4 Dokumen	25,000,000	Dinas Penanaman Modal dan Perizinan Terpadu Satu Pintu	

**Penetapan Perubahan Rencana Kerja Pemerintah Daerah (RKPD)
Kota Jambi
Tahun 2023**

Kode	Urusan/ Bidang Urusan/ Program/ Kegiatan/ Sub Kegiatan	Indikator Program/ Kegiatan/ Sub Kegiatan	Target Akhir Periode RPJMD	Realisasi Capaian RKPD Tahun 2021	Prakiraan Capaian Target RKPD Tahun 2022	Capaian Kinerja dan Kerangka Pendanaan								Kelompok Sasaran	Prakiraan Maju Rencana Tahun 2024		Perangkat Daerah Penanggung Jawab	
						Target 2023		Pagu Indikatif			Lokasi	Sumber Dana	Prioritas		Target	Pagu Indikatif		
						Semula	Menjadi	RKPD 2023	APBD 2023	RKPD 2023 Perubahan			Nasional					Daerah
2.18.01.2.01.07	Evaluasi Kinerja Perangkat Daerah	Jumlah Dokumen Perencanaan Perangkat Daerah Jumlah Laporan Evaluasi Kinerja Perangkat Daerah				5 Dokumen	5 Dokumen	10,166,670	10,166,662	10,166,662		PENDAPATAN TRANSFER		5. Good governance	0	5 Dokumen	15,000,000	Dinas Penanaman Modal dan Perizinan Terpadu Satu Pintu
2.18.01.2.02	Administrasi Keuangan Perangkat Daerah	Jumlah jenis ATK Jumlah Peralatan dan Perlengkapan Kantor	Jenis Unit		Jenis Unit	43 Jenis 1 Unit	43 Jenis 1 Unit	3,828,641,406	3,828,643,197	3,934,085,967						43 Jenis 1 Unit	3,988,086,012	
2.18.01.2.02.01	Penyediaan Gaji dan Tunjangan ASN	Jumlah Gaji dan Tunjangan ASN Yang Dapat Di Bayarkan Selama 12 Bulan Sesuai Ketentuan Yang Berlaku Jumlah Orang yang Menerima Gaji dan Tunjangan ASN				30 Orang/bulan 0 Orang/bulan	30 Orang/bulan 0 Orang/bulan	3,537,641,369	3,537,643,242	3,643,086,012		Dana Transfer Umum-Dana Alokasi Umum		5. Good governance	0	30 Orang/bulan 0 Orang/bulan	3,643,086,012	Dinas Penanaman Modal dan Perizinan Terpadu Satu Pintu
2.18.01.2.02.03	Pelaksanaan Penatausahaan dan Pengujian/Verifikasi Keuangan SKPD	Jumlah Honorarium Pengelola Keuangan, Pengelola Barang, Pengelola Barang Milik Daerah yang dapat dibayarkan selama 12 bulan sesuai ketentuan yang berlaku Jumlah Jasa Tenaga Kontrak (Operator) Jumlah Jumlah Penatausahaan dan Pengujian/Verifikasi Dokumen Pembayaran SPP/SPM GU/LS Pihak Ke-3/LS Gaji dan Tunjangan dan TU yang dapat diselesaikan selama 12 Bulan sesuai ketentuan yang berlaku Jumlah Premi Asuransi BPJS Ketenagakerjaan Non Asn yang dapat dibayarkan selama 12 Bulan				20 Orang 1 Orang 45 Dokumen 37 Orang	20 Orang 1 Orang 45 Dokumen 37 Orang	261,704,237	261,704,202	261,704,202		PENDAPATAN TRANSFER		5. Good governance	0	20 Orang 1 Orang 45 Dokumen 37 Orang	300,000,000	Dinas Penanaman Modal dan Perizinan Terpadu Satu Pintu
2.18.01.2.02.05	Koordinasi dan Penyusunan Laporan Keuangan Akhir Tahun SKPD	Jumlah Laporan Keuangan Akhir Tahun SKPD dan Laporan Hasil Koordinasi Penyusunan Laporan Keuangan Akhir Tahun SKPD Sesuai Ketentuan Yang Berlaku				2 Dokumen	2 Dokumen	10,310,800	10,310,788	10,310,788				5. Good governance	0	2 Dokumen	15,000,000	Dinas Penanaman Modal dan Perizinan Terpadu Satu Pintu

**Penetapan Perubahan Rencana Kerja Pemerintah Daerah (RKPD)
Kota Jambi
Tahun 2023**

Kode	Urusan/ Bidang Urusan/ Program/ Kegiatan/ Sub Kegiatan	Indikator Program/ Kegiatan/ Sub Kegiatan	Target Akhir Periode RPJMD	Realisasi Capaian RKPD Tahun 2021	Prakiraan Capaian Target RKPD Tahun 2022	Capaian Kinerja dan Kerangka Pendanaan								Kelompok Sasaran	Prakiraan Maju Rencana Tahun 2024		Perangkat Daerah Penanggung Jawab	
						Target 2023		Pagu Indikatif			Lokasi	Sumber Dana	Prioritas		Target	Pagu Indikatif		
						Semula	Menjadi	RKPD 2023	APBD 2023	RKPD 2023 Perubahan			Nasional					Daerah
2 18 01 2.02 07	Koordinasi dan Penyusunan Laporan Keuangan Bulanan/Triwulan/Semesteran SKPD	Koordinasi dan Penyusunan Laporan Keuangan Bulanan/Triwulan/Semesteran SKPD				9 Kali	9 Kali	18,985,000	18,984,965	18,984,965		PENDAPATAN TRANSFER		5. Good governance	0	9 Kali	25,000,000	Dinas Penanaman Modal dan Perizinan Terpadu Satu Pintu
2 18 01 2.05	Administrasi Kepegawaian Perangkat Daerah							239,194,000	209,194,000	209,194,000							400,000,000	
2 18 01 2.05 02	Pengadaan Pakaian Dinas beserta Atribut Kelengkapannya	Jumlah Penyediaan Pakaian Dinas Harian				70 Pegawai	70 Pegawai	139,194,000	139,194,000	139,194,000				5. Good governance		70 Pegawai	300,000,000	Dinas Penanaman Modal dan Perizinan Terpadu Satu Pintu
2 18 01 2.05 11	Bimbingan Teknis Implementasi Peraturan Perundang-Undangan	Jumlah Pelaksanaan Bimbingan Teknis Peraturan Perundang-undangan				25 Kali	25 Kali	100,000,000	70,000,000	70,000,000		PENDAPATAN TRANSFER		5. Good governance		25 Kali	100,000,000	Dinas Penanaman Modal dan Perizinan Terpadu Satu Pintu
2 18 01 2.06	Administrasi Umum Perangkat Daerah	Jumlah Dokumen Perencanaan Perangkat Daerah Jumlah Program Perencanaan Perangkat Daerah Dalam Dokumen Perencanaan	Dokumen Dokumen		Dokumen Dokumen	2 Dokumen 2 Dokumen	2 Dokumen 2 Dokumen	665,724,058	688,711,999	688,711,999						2 Dokumen 2 Dokumen	869,675,000	
2 18 01 2.06 01	Penyediaan Komponen Instalasi Listrik/Penerangan Bangunan Kantor	Jumlah Komponen/Instalasi Telekomunikasi Sumber Daya Air & Listrik				9 jenis	9 jenis	18,151,830	18,151,164	18,151,164				5. Good governance	0	9 jenis	35,000,000	Dinas Penanaman Modal dan Perizinan Terpadu Satu Pintu
2 18 01 2.06 02	Penyediaan Peralatan dan Perlengkapan Kantor	Jumlah Paket Peralatan dan Perlengkapan Kantor yang Disediakan Jumlah Paket Peralatan dan Perlengkapan Kantor yang Disediakan				43 Paket 1 Buah 1 Unit	43 Paket 1 Buah 1 Unit	107,736,358	130,729,209	130,729,209		PENDAPATAN TRANSFER		5. Good governance	0	43 Paket 1 Buah 1 Unit	150,000,000	Dinas Penanaman Modal dan Perizinan Terpadu Satu Pintu
2 18 01 2.06 05	Penyediaan Barang Cetak dan Penggandaan	Jumlah Barang Cetak dan Penggandaan				11 Jenis	11 Jenis	80,160,870	80,160,826	80,160,826		PENDAPATAN TRANSFER		5. Good governance	0	11 Jenis	100,000,000	Dinas Penanaman Modal dan Perizinan Terpadu Satu Pintu

**Penetapan Perubahan Rencana Kerja Pemerintah Daerah (RKPD)
Kota Jambi
Tahun 2023**

Kode	Urusan/ Bidang Urusan/ Program/ Kegiatan/ Sub Kegiatan	Indikator Program/ Kegiatan/ Sub Kegiatan	Target Akhir Periode RPJMD	Realisasi Capaian RKPD Tahun 2021	Prakiraan Capaian Target RKPD Tahun 2022	Capaian Kinerja dan Kerangka Pendanaan								Kelompok Sasaran	Prakiraan Maju Rencana Tahun 2024		Perangkat Daerah Penanggung Jawab	
						Target 2023		Pagu Indikatif			Lokasi	Sumber Dana	Prioritas		Target	Pagu Indikatif		
						Semula	Menjadi	RKPD 2023	APBD 2023	RKPD 2023 Perubahan			Nasional					Daerah
2 18 01 2.06 08	Fasilitasi Kunjungan Tamu	Jumlah Penyediaan Makan dan Minum Rapat dan Jamuan Tamu				2 Laporan	2 Laporan	84,675,000	84,670,800	84,670,800		PENDAPATAN TRANSFER		5. Good governance	0	2 Laporan	84,675,000	Dinas Penanaman Modal dan Perizinan Terpadu Satu Pintu
2 18 01 2.06 09	Penyelenggaraan Rapat Koordinasi dan Konsultasi SKPD	Tersedianya Sub Kegiatan Dengan Target, Tolak Ukur, Kinerja dan Anggaran Untuk Pelaksanaan Kegiatan Administrasi Umum Perangkat Daerah				100 %	100 %	375,000,000	375,000,000	375,000,000				5. Good governance	0	100 %	500,000,000	Dinas Penanaman Modal dan Perizinan Terpadu Satu Pintu
2 18 01 2.07	Pengadaan Barang Milik Daerah Penunjang Urusan Pemerintah Daerah	Jumlah Pengadaan Mebeleur	Paket		Paket	1 Paket	1 Paket	108,990,244	106,223,569	870,448,569						1 Paket	1,140,000,000	
2 18 01 2.07 01	Pengadaan Kendaraan Perorangan Dinas atau Kendaraan Dinas Jabatan	Jumlah Unit Kendaraan Perorangan Dinas atau Kendaraan Dinas Jabatan yang Disediakan					2 Unit	0	0	599,550,000		PENDAPATAN ASLI DAERAH (PAD)		5. Good governance	0	2 Unit	840,000,000	Dinas Penanaman Modal dan Perizinan Terpadu Satu Pintu
2 18 01 2.07 05	Pengadaan Mebel	Jumlah Paket Mebel yang Disediakan				0 Unit	2 paket	0	0	133,755,000		PENDAPATAN TRANSFER			0	2 paket	100,000,000	Dinas Penanaman Modal dan Perizinan Terpadu Satu Pintu
2 18 01 2.07 11	Pengadaan Sarana dan Prasarana Pendukung Gedung Kantor atau Bangunan Lainnya	Jumlah Unit Sarana dan Prasarana Pendukung Gedung Kantor atau Bangunan Lainnya yang Disediakan				20 Unit	20 Unit	108,990,244	106,223,569	137,143,569		PENDAPATAN TRANSFER		5. Good governance	0	20 Unit	200,000,000	Dinas Penanaman Modal dan Perizinan Terpadu Satu Pintu
2 18 01 2.08	Penyediaan Jasa Penunjang Urusan Pemerintahan Daerah							1,100,150,935	1,115,118,197	1,115,118,197							1,315,000,000	
2 18 01 2.08 01	Penyediaan Jasa Surat Menyurat	Jumlah Jenis ATK Jumlah Surat Masuk dan Keluar				2 Jenis 2350 Lembar	2 Jenis 2350 Lembar	12,904,755	12,904,244	12,904,244		PENDAPATAN TRANSFER		5. Good governance		2 Jenis 2350 Lembar	15,000,000	Dinas Penanaman Modal dan Perizinan Terpadu Satu Pintu
2 18 01 2.08 02	Penyediaan Jasa Komunikasi, Sumber Daya Air dan Listrik	Jasa Pemadam Kebakaran, Jumlah Jasa Daya Internet, Jumlah Jasa Daya Listrik, Jumlah Jasa Sumber Daya Air, Jumlah Tagihan Telepon				5 Tagihan	5 Tagihan	467,650,000	513,150,000	513,150,000		PENDAPATAN TRANSFER		5. Good governance		5 Tagihan	500,000,000	Dinas Penanaman Modal dan Perizinan Terpadu Satu Pintu

**Penetapan Perubahan Rencana Kerja Pemerintah Daerah (RKPD)
Kota Jambi
Tahun 2023**

Kode	Urusan/ Bidang Urusan/ Program/ Kegiatan/ Sub Kegiatan	Indikator Program/ Kegiatan/ Sub Kegiatan	Target Akhir Period e RPJMD	Realisasi Capaian RKPD Tahun 2021	Prakiraan Capaian Target RKPD Tahun 2022	Capaian Kinerja dan Kerangka Pendanaan									Kelompok Sasaran	Prakiraan Maju Rencana Tahun 2024		Perangkat Daerah Penanggung Jawab
						Target 2023		Pagu Indikatif			Lokasi	Sumber Dana	Prioritas			Target	Pagu Indikatif	
						Semula	Menjadi	RKPD 2023	APBD 2023	RKPD 2023 Perubahan			Nasional	Daerah				
2 18 01 2.08 04	Penyediaan Jasa Pelayanan Umum Kantor	Jumlah tenaga administrasi, jasa kebersihan kantor, pengemudi dan pengaman kantor				27 orang	27 orang	619,596,180	589,063,953	589,063,953		PENDAPATAN TRANSFER		5. Good governance		27 orang	800,000,000	Dinas Penanaman Modal dan Perizinan Terpadu Satu Pintu
2 18 01 2.09	Pemeliharaan Barang Milik Daerah Penunjang Urusan Pemerintahan Daerah							519,616,700	509,890,600	643,645,600							665,000,000	
2 18 01 2.09 01	Penyediaan Jasa Pemeliharaan, Biaya Pemeliharaan, dan Pajak Kendaraan Perorangan Dinas atau Kendaraan Dinas Jabatan	Jumlah STNK/KIR Administrasi				28 Unit	28 Unit	13,000,000	13,000,000	13,000,000		PENDAPATAN TRANSFER		5. Good governance 5. Good governance		28 Unit	15,000,000	Dinas Penanaman Modal dan Perizinan Terpadu Satu Pintu
2 18 01 2.09 02	Penyediaan Jasa Pemeliharaan, Biaya Pemeliharaan, Pajak dan Perizinan Kendaraan Dinas Operasional atau Lapangan	Jumlah Pemeliharaan Kendaraan Dinas/Operasional				28 Unit	28 Unit	322,390,000	252,400,000	252,400,000		PENDAPATAN TRANSFER		5. Good governance		28 Unit	400,000,000	Dinas Penanaman Modal dan Perizinan Terpadu Satu Pintu
2 18 01 2.09 06	Pemeliharaan Peralatan dan Mesin Lainnya	Jumlah Jasa Perbaikan Peralatan Kerja				135 Unit	135 Unit	73,226,700	104,573,700	104,573,700		PENDAPATAN TRANSFER		5. Good governance		135 Unit	100,000,000	Dinas Penanaman Modal dan Perizinan Terpadu Satu Pintu
2 18 01 2.09 11	Pemeliharaan/Rehabilitasi Sarana dan Prasarana Pendukung Gedung Kantor atau Bangunan Lainnya	Jumlah Pemeliharaan Perlengkapan Gedung Kantor yang Terpelihara Jumlah Sarana dan Prasarana Pendukung Gedung Kantor atau Bangunan Lainnya yang Dipelihara/Direhabilitasi				1 Tahun	1 Tahun 0 Unit	111,000,000	139,916,900	273,671,900		PENDAPATAN TRANSFER		5. Good governance		1 Tahun 0 Unit	150,000,000	Dinas Penanaman Modal dan Perizinan Terpadu Satu Pintu
2 18 02	PROGRAM PENGEMBANGAN IKLIM PENANAMAN MODAL	Peningkatan Jumlah Investor Berskala Nasional yang Berinvestasi di Kota Jambi	Investor		Investor	2 Investor	2 Investor	71,570,717	71,564,612	71,564,612						2 Investor	100,000,000	
2 18 02 2.02	Pembuatan Peta Potensi Investasi Kabupaten/Kota	Buku Peta Potensi Investasi dan Peluang Usaha Kabupaten/Kota	Dokumen		Dokumen	1 Dokumen	1 Dokumen	71,570,717	71,564,612	71,564,612						1 Dokumen	100,000,000	
2 18 02 2.02 02	Penyediaan Peta Potensi dan Peluang Usaha Kabupaten/Kota	Buku Peta Potensi Investasi dan Peluang Usaha Kabupaten/Kota				1 Dokumen	1 Dokumen	71,570,717	71,564,612	71,564,612		PENDAPATAN TRANSFER		5. Good governance	0	1 Dokumen	100,000,000	Dinas Penanaman Modal dan Perizinan Terpadu Satu Pintu

**Penetapan Perubahan Rencana Kerja Pemerintah Daerah (RKPD)
Kota Jambi
Tahun 2023**

Kode	Urusan/ Bidang Urusan/ Program/ Kegiatan/ Sub Kegiatan	Indikator Program/ Kegiatan/ Sub Kegiatan	Target Akhir Periode RPJMD	Realisasi Capaian RKPD Tahun 2021	Prakiraan Capaian Target RKPD Tahun 2022	Capaian Kinerja dan Kerangka Pendanaan						Kelompok Sasaran	Prakiraan Maju Rencana Tahun 2024		Perangkat Daerah Penanggung Jawab			
						Target 2023		Pagu Indikatif			Lokasi		Sumber Dana	Prioritas		Target	Pagu Indikatif	
						Semula	Menjadi	RKPD 2023	APBD 2023	RKPD 2023 Perubahan				Nasional				Daerah
2 18 03	PROGRAM PROMOSI PENANAMAN MODAL	Peningkatan Jumlah Calon Investor (Pengunjung)	%		%	10 %	10 %	272,536,996	272,536,006	272,536,006					10 %	400,000,000		
2 18 03 2.01	Penyelenggaraan Promosi Penanaman Modal yang Menjadi Kewenangan Daerah Kabupaten/Kota	Pelaksanaan Promosi Investasi di Dalam dan di Luar Kota Jambi	Kali		Kali	5 Kali	5 Kali	272,536,996	272,536,006	272,536,006					5 Kali	400,000,000		
2 18 03 2.01 02	Pelaksanaan Kegiatan Promosi Penanaman Modal Daerah Kabupaten/Kota	PElaksanaan Promosi Investasi Dari Dalam dan Diluar Kota Jambi				5 Dokumen/Kali	5 Dokumen/Kali	272,536,996	272,536,006	272,536,006		PENDAPATAN TRANSFER		5. Good governance	0	5 Dokumen/Kali	400,000,000	Dinas Penanaman Modal dan Perizinan Terpadu Satu Pintu
2 18 04	PROGRAM PELAYANAN PENANAMAN MODAL							827,691,598	927,689,034	807,689,034						987,234,500		
2 18 04 2.01	Pelayanan Perizinan dan Non Perizinan Secara Terpadu Satu Pintu dibidang Penanaman Modal yang Menjadi Kewenangan Daerah Kabupaten/ Kota							827,691,598	927,689,034	807,689,034						987,234,500		
2 18 04 2.01 01	Penyediaan Pelayanan Terpadu Perizinan dan Nonperizinan Berbasis Sistem Pelayanan Perizinan Berusaha Terintegrasi Secara Elektronik	Jumlah Izin yang Di Terbitkan				5000 Izin	5000 Izin	677,651,200	790,571,167	670,571,167		PENDAPATAN Dana Transfer Khusus-Dana Alokasi Khusus Non Fisik		5. Good governance		5000 Izin	797,651,200	Dinas Penanaman Modal dan Perizinan Terpadu Satu Pintu
2 18 04 2.01 02	Pemantauan Pemenuhan Komitmen Perizinan dan Non Perizinan Penanaman Modal	Jumlah Izin yang di Terbitkan				2000 Izin	2000 Izin	89,583,300	76,663,237	76,663,237		PENDAPATAN TRANSFER		5. Good governance		2000 Izin	89,583,300	Dinas Penanaman Modal dan Perizinan Terpadu Satu Pintu
2 18 04 2.01 03	Penyediaan Layanan Konsultasi dan Pengelolaan Pengaduan Masyarakat Terhadap Pelayanan Terpadu Perizinan dan Non Perizinan	Jumlah orang yang memperoleh konsultasi dan terkelolanya pengaduan masyarakat terhadap pelayanan terpadu perizinan dan Non perizinan				30 Orang	30 Orang	60,457,098	60,454,630	60,454,630		PENDAPATAN TRANSFER		5. Good governance		30 Orang	100,000,000	Dinas Penanaman Modal dan Perizinan Terpadu Satu Pintu

**Penetapan Perubahan Rencana Kerja Pemerintah Daerah (RKPD)
Kota Jambi
Tahun 2023**

Kode	Urusan/ Bidang Urusan/ Program/ Kegiatan/ Sub Kegiatan	Indikator Program/ Kegiatan/ Sub Kegiatan	Target Akhir Period e RPJMD	Realisasi Capaian RKPD Tahun 2021	Prakiraan Capaian Target RKPD Tahun 2022	Capaian Kinerja dan Kerangka Pendanaan						Kelompok Sasaran	Prakiraan Maju Rencana Tahun 2024		Perangkat Daerah Penanggung Jawab			
						Target 2023		Pagu Indikatif			Lokasi		Sumber Dana	Prioritas		Target	Pagu Indikatif	
						Semula	Menjadi	RKPD 2023	APBD 2023	RKPD 2023 Perubahan				Nasional				Daerah
2 18 05	PROGRAM PENGENDALIAN PELAKSANAAN PENANAMAN MODAL	Ketaatan Pelaporan Kegiatan Penanaman Modal oleh Investor (LKPM)	10 %		0 %	10 %	10 %	458,840,289	728,587,841	848,587,841					10 %	719,785,388		
2 18 05 2.01	Pengendalian Pelaksanaan Penanaman Modal yang Menjadi Kewenangan Daerah Kabupaten/Kota	Jumlah Pelaku Usaha Yang mendapatkan Pembinaan Pelaksanaan Penanaman Modal (BIMTEK)	Pelaku Usaha		Pelaku Usaha	90 Pelaku Usaha	90 Pelaku Usaha	458,840,289	728,587,841	848,587,841					90 Pelaku Usaha	719,785,388		
2 18 05 2.01 01	Koordinasi dan Sinkronisasi Pemantauan Pelaksanaan Penanaman Modal	Jumlah Kegiatan Usaha dari Pelaku Usaha yang Melakukan Koordinasi dan Sinkronisasi Pemantauan Pelaksanaan Penanaman Modal Terkait LKPM				500 Kegiatan Usaha.	500 Kegiatan Usaha.	117,107,108	117,095,453	117,095,453		PENDAPATAN TRANSFER	5. Good governance	0	500 Kegiatan Usaha.	200,000,000	Dinas Penanaman Modal dan Perizinan Terpadu Satu Pintu	
2 18 05 2.01 02	Koordinasi dan Sinkronisasi Pembinaan Pelaksanaan Penanaman Modal	Jumlah Pelaku Usaha yang Mendapatkan Pembinaan Pelaksanaan Penanaman Modal (BIMTEK)				90 Pelaku Usaha	90 Pelaku Usaha	58,959,411	186,519,100	293,169,100		PENDAPATAN TRANSFER Dana Transfer Khusus-Dana Alokasi Khusus Non Fisik	5. Good governance	0	90 Pelaku Usaha	100,000,000	Dinas Penanaman Modal dan Perizinan Terpadu Satu Pintu	
2 18 05 2.01 03	Koordinasi dan Sinkronisasi Pengawasan Pelaksanaan Penanaman Modal	Jumlah Kegiatan Usaha dari Pelaku Usaha yang Melakukan Koordinasi dan Sinkronisasi Pengawasan				400 Kegiatan Usaha	400 Kegiatan Usaha	282,773,770	424,973,288	438,323,288	Kota Jamb, Semua Kecamatan, Semua Kelurahan	PENDAPATAN TRANSFER Dana Transfer Khusus-Dana Alokasi Khusus Non Fisik	5. Good governance 5. Good governance	0	400 Kegiatan Usaha	419,785,388	Dinas Penanaman Modal dan Perizinan Terpadu Satu Pintu	
2 18 06	PROGRAM PENGELOLAAN DATA DAN SISTEM INFORMASI PENANAMAN MODAL							47,264,133	47,262,115	47,262,115						100,000,000		
2 18 06 2.01	Pengelolaan Data dan Informasi Perizinan dan Non Perizinan yang Terintegrasi pada Tingkat Daerah Kabupaten/Kota							47,264,133	47,262,115	47,262,115						100,000,000		

**Penetapan Perubahan Rencana Kerja Pemerintah Daerah (RKPD)
Kota Jambi
Tahun 2023**

Kode	Urusan/ Bidang Urusan/ Program/ Kegiatan/ Sub Kegiatan	Indikator Program/ Kegiatan/ Sub Kegiatan	Target Akhir Periode RPJMD	Realisasi Capaian RKPD Tahun 2021	Prakiraan Capaian Target RKPD Tahun 2022	Capaian Kinerja dan Kerangka Pendanaan							Kelompok Sasaran	Prakiraan Maju Rencana Tahun 2024		Perangkat Daerah Penanggung Jawab		
						Target 2023		Pagu Indikatif			Lokasi	Sumber Dana		Prioritas			Target	Pagu Indikatif
						Semula	Menjadi	RKPD 2023	APBD 2023	RKPD 2023 Perubahan				Nasional	Daerah			
2 18 06 2.01 01	Pengolahan, Penyajian dan Pemanfaatan Data dan Informasi Perizinan dan Non Perizinan Berbasis Sistem Pelayanan Perizinan Berusaha Terintegrasi Secara Elektronik	Tersedianya data dan Informasi Perizinan dan Non Perizinan Pada Tingkat Kota				8 Dokumen	8 Dokumen	47,264,133	47,262,115	47,262,115	Kota Jambi, Semua Kecamatan Semua Kelurahan	PENDAPATAN ASLI DAERAH (PAD)	5. Good governance	8 Dokumen	100,000,000	Dinas Penanaman Modal dan Perizinan Terpadu Satu Pintu		
2	URUSAN PEMERINTAHAN WAJIB YANG TIDAK BERKAITAN DENGAN PELAYANAN DASAR																	
2 19	URUSAN PEMERINTAHAN BIDANG KEPEMUDAAN DAN OLAHRAGA																	
2 19 01	PROGRAM PENUNJANG URUSAN PEMERINTAHAN DAERAH KABUPATEN/KOTA	Nilai Reformasi Birokrasi Perangkat Daerah Nilai SAKIP Perangkat Daerah	Nilai Nilai		Nilai Nilai	B Nilai 69 Nilai	B Nilai 69 Nilai	5,229,327,667	5,253,013,297	4,874,944,558				B Nilai 69 Nilai	5,787,200,000			
2 19 01 2.01	Perencanaan, Penganggaran, dan Evaluasi Kinerja Perangkat Daerah	Jumlah Dokumen Laporan Capaian Perencanaan	Laporan		Laporan	4 Laporan	4 Laporan	35,206,122	35,206,122	44,206,122				4 Laporan	41,000,000			
2 19 01 2.01 01	Penyusunan Dokumen Perencanaan Perangkat Daerah	Jumlah Dokumen Perencanaan Perangkat Daerah					2 Dokumen	2,549,670	2,549,670	11,549,670	Kota Jambi, Semua Kecamatan Semua Kelurahan	PENDAPATAN ASLI DAERAH (PAD)	2. Peningkatan kualitas sumber daya manusia	Dispora Kota Jambi	2 Dokumen	3,000,000	Dinas Pemuda dan Olahraga	
2 19 01 2.01 06	Koordinasi dan Penyusunan Laporan Capaian Kinerja dan Ikhtisar Realisasi Kinerja SKPD	Jumlah Laporan Capaian Kinerja dan Ikhtisar Realisasi Kinerja SKPD dan Laporan Hasil Koordinasi Penyusunan Laporan Capaian Kinerja dan Ikhtisar Realisasi Kinerja SKPD					2 Laporan	2,656,452	2,656,452	2,656,452	Kota Jambi, Semua Kecamatan Semua Kelurahan	PENDAPATAN ASLI DAERAH (PAD)	2. Peningkatan kualitas sumber daya manusia	Dispora Kota Jambi	2 Laporan	3,000,000	Dinas Pemuda dan Olahraga	
2 19 01 2.01 07	Evaluasi Kinerja Perangkat Daerah	Jumlah Laporan Evaluasi Kinerja Perangkat Daerah					4 Laporan	30,000,000	30,000,000	30,000,000	Kota Jambi, Semua Kecamatan Semua Kelurahan	PENDAPATAN ASLI DAERAH (PAD)	2. Peningkatan kualitas sumber daya manusia	Dispora Kota Jambi	4 Laporan	35,000,000	Dinas Pemuda dan Olahraga	
2 19 01 2.02	Administrasi Keuangan Perangkat Daerah	Jumlah Laporan Keuangan SKPD	Laporan		Laporan	6 Laporan	6 Laporan	4,166,539,123	4,156,848,458	3,680,308,829				6 Laporan	4,599,200,000			
2 19 01 2.02 01	Penyediaan Gaji dan Tunjangan ASN	Jumlah Orang yang Menerima Gaji dan Tunjangan ASN					32 Orang/bulan	3,673,193,379	3,641,502,714	3,144,198,975	Kota Jambi, Semua Kecamatan Semua Kelurahan	PENDAPATAN ASLI DAERAH (PAD)	2. Peningkatan kualitas sumber daya manusia	Dispora Kota Jambi	32 Orang/bulan	4,050,000,000	Dinas Pemuda dan Olahraga	

**Penetapan Perubahan Rencana Kerja Pemerintah Daerah (RKPD)
Kota Jambi
Tahun 2023**

Kode	Urusan/ Bidang Urusan/ Program/ Kegiatan/ Sub Kegiatan	Indikator Program/ Kegiatan/ Sub Kegiatan	Target Akhir Periode RPJMD	Realisasi Capaian RKPD Tahun 2021	Prakiraan Capaian Target RKPD Tahun 2022	Capaian Kinerja dan Kerangka Pendanaan							Kelompok Sasaran	Prakiraan Maju Rencana Tahun 2024		Perangkat Daerah Penanggung Jawab		
						Target 2023		Pagu Indikatif			Lokasi	Sumber Dana		Prioritas			Target	Pagu Indikatif
						Semula	Menjadi	RKPD 2023	APBD 2023	RKPD 2023 Perubahan				Nasional	Daerah			
2 19 01 2.02 03	Pelaksanaan Penatausahaan dan Pengujian/Verifikasi Keuangan SKPD	Jumlah Dokumen Penatausahaan dan Pengujian/Verifikasi Keuangan SKPD					12 Dokumen	475,961,590	497,961,590	512,725,700	Kota Jambi, Semua Kecamatan Semua Kelurahan	PENDAPATAN ASLI DAERAH (PAD)	2. Peningkatan kualitas sumber daya manusia	Dispora Kota Jambi	12 Dokumen	530,000,000	Dinas Pemuda dan Olahraga	
2 19 01 2.02 05	Koordinasi dan Penyusunan Laporan Keuangan Akhir Tahun SKPD	Jumlah Laporan Keuangan Akhir Tahun SKPD dan Laporan Hasil Koordinasi Penyusunan Laporan Keuangan Akhir Tahun SKPD					6 Laporan	7,385,940	7,385,940	13,385,940	Kota Jambi, Semua Kecamatan Semua Kelurahan	PENDAPATAN ASLI DAERAH (PAD)	2. Peningkatan kualitas sumber daya manusia	Dispora Kota Jambi	6 Laporan	8,200,000	Dinas Pemuda dan Olahraga	
2 19 01 2.02 07	Koordinasi dan Penyusunan Laporan Keuangan Bulanan/ Triwulanan/ Semesteran SKPD	Jumlah Laporan Keuangan Bulanan/ Triwulanan/ Semesteran SKPD dan Laporan Koordinasi Penyusunan Laporan Keuangan Bulanan/Triwulanan/Semesteran SKPD					5 Laporan	9,998,214	9,998,214	9,998,214	Kota Jambi, Semua Kecamatan Semua Kelurahan	PENDAPATAN ASLI DAERAH (PAD)	2. Peningkatan kualitas sumber daya manusia	Dispora Kota Jambi	5 Laporan	11,000,000	Dinas Pemuda dan Olahraga	
2 19 01 2.05	Administrasi Kepegawaian Perangkat Daerah	Jumlah Pelaksanaan Bimtek bagi ASN Dispora	Orang		Orang	13 Orang	13 Orang	65,000,000	65,000,000	55,000,000					13 Orang	75,000,000		
2 19 01 2.05 11	Bimbingan Teknis Implementasi Peraturan Perundang-Undangan	Jumlah Orang yang Mengikuti Bimbingan Teknis Implementasi Peraturan Perundang-Undangan					11 Orang	65,000,000	65,000,000	55,000,000	Kota Jambi, Semua Kecamatan Semua Kelurahan	PENDAPATAN ASLI DAERAH (PAD)	2. Peningkatan kualitas sumber daya manusia	Dispora Kota Jambi	11 Orang	75,000,000	Dinas Pemuda dan Olahraga	
2 19 01 2.06	Administrasi Umum Perangkat Daerah	Jumlah Laporan Koordinasi dan Konsultasi SKPD	Laporan		Laporan	4 Laporan	4 Laporan	507,607,899	517,194,194	597,194,194					4 Laporan	562,000,000		
2 19 01 2.06 01	Penyediaan Komponen Instalasi Listrik/Penerangan Bangunan Kantor	Jumlah Paket Komponen Instalasi Listrik/Penerangan Bangunan Kantor yang Disediakan					4 Paket	15,030,275	15,030,275	17,030,275	Kota Jambi, Semua Kecamatan Semua Kelurahan	PENDAPATAN ASLI DAERAH (PAD)	2. Peningkatan kualitas sumber daya manusia	Dispora Kota Jambi	4 Paket	17,000,000	Dinas Pemuda dan Olahraga	
2 19 01 2.06 02	Penyediaan Peralatan dan Perlengkapan Kantor	Jumlah Paket Peralatan dan Perlengkapan Kantor yang Disediakan					4 Paket	170,659,168	180,245,632	180,245,632	Kota Jambi, Semua Kecamatan Semua Kelurahan	PENDAPATAN ASLI DAERAH (PAD)	2. Peningkatan kualitas sumber daya manusia	Dispora Kota Jambi	4 Paket	190,000,000	Dinas Pemuda dan Olahraga	
2 19 01 2.06 05	Penyediaan Barang Cetak dan Penggandaan	Jumlah Paket Barang Cetak dan Penggandaan yang Disediakan					7 Paket	71,918,456	71,918,287	49,918,287	Kota Jambi, Semua Kecamatan Semua Kelurahan	PENDAPATAN ASLI DAERAH (PAD)	2. Peningkatan kualitas sumber daya manusia	Dispora Kota Jambi	7 Paket	80,000,000	Dinas Pemuda dan Olahraga	
2 19 01 2.06 09	Penyelenggaraan Rapat Koordinasi dan Konsultasi SKPD	Jumlah Laporan Penyelenggaraan Rapat Koordinasi dan Konsultasi SKPD					4 Laporan	250,000,000	250,000,000	350,000,000	Kota Jambi, Semua Kecamatan Semua Kelurahan	PENDAPATAN ASLI DAERAH (PAD)	2. Peningkatan kualitas sumber daya manusia	Dispora Kota Jambi	4 Laporan	275,000,000	Dinas Pemuda dan Olahraga	

**Penetapan Perubahan Rencana Kerja Pemerintah Daerah (RKPD)
Kota Jambi
Tahun 2023**

Kode	Urusan/ Bidang Urusan/ Program/ Kegiatan/ Sub Kegiatan	Indikator Program/ Kegiatan/ Sub Kegiatan	Target Akhir Period e RPJMD	Realisasi Capaian RKPD Tahun 2021	Prakiraan Capaian Target RKPD Tahun 2022	Capaian Kinerja dan Kerangka Pendanaan							Kelompok Sasaran	Prakiraan Maju Rencana Tahun 2024		Perangkat Daerah Penanggung Jawab		
						Target 2023		Pagu Indikatif			Lokasi	Sumber Dana		Prioritas			Target	Pagu Indikatif
						Semula	Menjadi	RKPD 2023	APBD 2023	RKPD 2023 Perubahan				Nasional	Daerah			
2 19 01 2.07	Pengadaan Barang Milik Daerah Penunjang Urusan Pemerintah Daerah	Jumlah Mebel yang Menunjang Urusan Perkantoran	Unit		Unit	1 Unit	1 Unit	15,120,000	15,120,000	20,755,890					1 Unit	20,000,000		
2 19 01 2.07 05	Pengadaan Mebel	Jumlah Paket Mebel yang Disediakan					5 Unit	15,120,000	15,120,000	20,755,890	Kota Jamb, Semua Kecamatan Semua Kelurahan	PENDAPATAN ASLI DAERAH (PAD)		2. Peningkatan kualitas sumber daya manusia	Dispora Kota Jambi	5 Unit	20,000,000	Dinas Pemuda dan Olahraga
2 19 01 2.08	Penyediaan Jasa Penunjang Urusan Pemerintahan Daerah	Jumlah Laporan Sarana Penunjang Urusan Perkantoran	Laporan		Laporan	12 Laporan	12 Laporan	161,200,000	179,820,000	149,920,000					12 Laporan	180,000,000		
2 19 01 2.08 02	Penyediaan Jasa Komunikasi, Sumber Daya Air dan Listrik	Jumlah Laporan Penyediaan Jasa Komunikasi, Sumber Daya Air dan Listrik yang Disediakan					12 Laporan	125,000,000	124,900,000	124,900,000	Kota Jamb, Semua Kecamatan Semua Kelurahan	PENDAPATAN ASLI DAERAH (PAD)		2. Peningkatan kualitas sumber daya manusia	Dispora Kota Jambi	12 Laporan	140,000,000	Dinas Pemuda dan Olahraga
2 19 01 2.08 03	Penyediaan Jasa Peralatan dan Perlengkapan Kantor	Jumlah Laporan Penyediaan Jasa Peralatan dan Perlengkapan Kantor yang Disediakan					4 Laporan	36,200,000	54,920,000	25,020,000	Kota Jamb, Semua Kecamatan Semua Kelurahan	PENDAPATAN ASLI DAERAH (PAD)		2. Peningkatan kualitas sumber daya manusia	Dispora Kota Jambi	4 Laporan	40,000,000	Dinas Pemuda dan Olahraga
2 19 01 2.09	Pemeliharaan Barang Milik Daerah Penunjang Urusan Pemerintahan Daerah	Jumlah Kendaraan Penunjang Urusan Perkantoran	Unit		Unit	20 Unit	20 Unit	278,654,523	283,824,523	327,559,523					20 Unit	310,000,000		
2 19 01 2.09 01	Penyediaan Jasa Pemeliharaan, Biaya Pemeliharaan, dan Pajak Kendaraan Perorangan Dinas atau Kendaraan Dinas Jabatan	Jumlah Kendaraan Perorangan Dinas atau Kendaraan Dinas Jabatan yang Dipelihara dan dibayarkan Pajaknya					20 Unit	218,000,000	223,170,000	258,170,000	Kota Jamb, Semua Kecamatan Semua Kelurahan	PENDAPATAN ASLI DAERAH (PAD)		2. Peningkatan kualitas sumber daya manusia	Dispora Kota Jambi	20 Unit	240,000,000	Dinas Pemuda dan Olahraga
2 19 01 2.09 10	Pemeliharaan/Reh abilitasi Sarana dan Prasarana Gedung Kantor atau Bangunan Lainnya	Jumlah Sarana dan Prasarana Gedung Kantor atau Bangunan Lainnya yang Dipelihara/Direhabilitasi					1 Unit	60,654,523	60,654,523	69,389,523	Kota Jamb, Semua Kecamatan Semua Kelurahan	PENDAPATAN ASLI DAERAH (PAD)		2. Peningkatan kualitas sumber daya manusia	Dispora Kota Jambi	1 Unit	70,000,000	Dinas Pemuda dan Olahraga
2 19 02	PROGRAM PENGEMBANGAN KAPASITAS DAYA SAING KEPEMUDAAN	Persentase OKP yang Aktif Persentase Pemuda Pelopor Persentase Wirausaha Muda Pemula	% % %		% % %	93 % 83 % 90 %	93 % 83 % 90 %	1,571,001,500	298,281,200	298,281,200					93 % 83 % 90 %	1,831,500,000		

**Penetapan Perubahan Rencana Kerja Pemerintah Daerah (RKPD)
Kota Jambi
Tahun 2023**

Kode	Urusan/ Bidang Urusan/ Program/ Kegiatan/ Sub Kegiatan	Indikator Program/ Kegiatan/ Sub Kegiatan	Target Akhir Period e RPJMD	Realisasi Capaian RKPD Tahun 2021	Prakiraan Capaian Target RKPD Tahun 2022	Capaian Kinerja dan Kerangka Pendanaan							Kelompok Sasaran	Prakiraan Maju Rencana Tahun 2024		Perangkat Daerah Penanggung Jawab		
						Target 2023		Pagu Indikatif			Lokasi	Sumber Dana		Prioritas			Target	Pagu Indikatif
						Semula	Menjadi	RKPD 2023	APBD 2023	RKPD 2023 Perubahan				Nasional	Daerah			
2 19 02 2.01	Penyadaran, Pemberdayaan, dan Pengembangan Pemuda dan Kepemudaan Terhadap Pemuda Pelopor Kabupaten/Kota, Wirausaha Muda Pemula, dan Pemuda Kader Kabupaten/Kota	Jumlah Pemuda Aktif dalam Kepeloporan, Kewirausahaan dan Kepemimpinan	Orang		Orang	117 Orang	117 Orang	1,521,001,500	248,281,200	248,281,200					117 Orang	1,776,500,000		
2 19 02 2.01 02	Koordinasi, Sinkronisasi dan Penyelenggaraan Peningkatan Kapasitas Daya Saing Wira Usaha Pemula	Jumlah Wirausaha Pemuda Kabupaten/Kota dari Seluruh Kecamatan yang Ditingkatkan Kapasitas Daya Saingnya					100 Orang	23,010,000	40,750,000	40,750,000	Kota Jambi, Semua Kecamatan, Semua Kelurahan	PENDAPATAN ASLI DAERAH (PAD)	2. Peningkatan kualitas sumber daya manusia	Pemuda Usia 16-30 Tahun	100 Orang	45,000,000	Dinas Pemuda dan Olahraga	
2 19 02 2.01 05	Pelaksanaan Koordinasi Strategis Lintas Sektor Penyelenggaraan Pelayanan Kepemudaan Melalui Implementasi Rencana Aksi Daerah/RAD Tingkat Kabupaten/Kota	Jumlah Dokumen Hasil Koordinasi Strategis Lintas Sektor Penyelenggaraan Pelayanan Kepemudaan Melalui Implementasi Rencana Aksi Daerah/RAD Tingkat Kabupaten/Kota					1 Dokumen	87,627,000	87,627,000	87,627,000	Kota Jambi, Semua Kecamatan, Semua Kelurahan	PENDAPATAN ASLI DAERAH (PAD)	2. Peningkatan kualitas sumber daya manusia	Pemuda Usia 16-30 Tahun	1 Dokumen	96,500,000	Dinas Pemuda dan Olahraga	
2 19 02 2.01 08	Peningkatan Kepemimpinan, Kepeloporan dan Kesukarelawanan Pemuda	Jumlah Pemuda yang Ditingkatkan Kapasitasnya dalam Kepemimpinan, Kepeloporan dan Kesukarelawanan Kabupaten/Kota dari Seluruh Kecamatan					11 Orang	68,250,000	119,904,200	119,904,200	Kota Jambi, Semua Kecamatan, Semua Kelurahan	PENDAPATAN ASLI DAERAH (PAD)	2. Peningkatan kualitas sumber daya manusia 2. Peningkatan kualitas sumber daya manusia	Pemuda Usia 16-30 Tahun	11 Orang	135,000,000	Dinas Pemuda dan Olahraga	
2 19 02 2.01 09	Penyelenggaraan Seleksi dan Pelatihan Pasukan Pengibar Bendera	Jumlah Pemuda Kader Kabupaten/Kota yang Diseleksi sebagai Pasukan Pengibar Bendera dan Diberikan Pelatihan Terselenggaranya Seleksi dan Pelatihan Pasukan Pengibar Bendera				0 Orang 56 Orang	0 Orang 56 Orang	1,342,114,500	0	0	Kota Jambi, Semua Kecamatan, Semua Kelurahan	PENDAPATAN ASLI DAERAH (PAD)	2. Peningkatan kualitas sumber daya manusia 2. Peningkatan kualitas sumber daya manusia	Pemuda Usia 16-30 Tahun	0 Orang 56 Orang	1,500,000,000	Dinas Pemuda dan Olahraga	
2 19 02 2.02	Pemberdayaan dan Pengembangan Organisasi Kepemudaan Tingkat Daerah Kabupaten/Kota	Jumlah Dokumen Peran Aktif OKP	Dokumen		Dokumen	1 Dokumen	1 Dokumen	50,000,000	50,000,000	50,000,000					1 Dokumen	55,000,000		

**Penetapan Perubahan Rencana Kerja Pemerintah Daerah (RKPD)
Kota Jambi
Tahun 2023**

Kode	Urusan/ Bidang Urusan/ Program/ Kegiatan/ Sub Kegiatan	Indikator Program/ Kegiatan/ Sub Kegiatan	Target Akhir Period e RPJMD	Realisasi Capaian RKPD Tahun 2021	Prakiraan Capaian Target RKPD Tahun 2022	Capaian Kinerja dan Kerangka Pendanaan							Kelompok Sasaran	Prakiraan Maju Rencana Tahun 2024		Perangkat Daerah Penanggung Jawab		
						Target 2023		Pagu Indikatif			Lokasi	Sumber Dana		Prioritas			Target	Pagu Indikatif
						Semula	Menjadi	RKPD 2023	APBD 2023	RKPD 2023 Perubahan				Nasional	Daerah			
2 19 02 2.02 02	Peningkatan Kapasitas Pemuda dan Organisasi Kepemudaan Kabupaten/Kota	Jumlah Dokumen Hasil Peningkatan Kapasitas Organisasi Kepemudaan					1 Dokumen	50,000,000	50,000,000	50,000,000	Kota Jambi, Semua Kecamatan Semua Kelurahan	PENDAPATAN ASLI DAERAH (PAD)	2. Peningkatan kualitas sumber daya manusia	Organisasi Kepemudaan	1 Dokumen	55,000,000	Dinas Pemuda dan Olahraga	
2 19 03	PROGRAM PENGEMBANGAN KAPASITAS DAYA SAING KEOLAHRAGAAN	Persentase Masyarakat Gemar Berolahraga Persentase Pembinaan Cabang Olahraga Prestasi	% %	% %	% %	87 % 82 %	87 % 82 %	10,204,625,000	10,203,625,170	15,695,390,170					87 % 82 %	10,695,000,000		
2 19 03 2.01	Pembinaan dan Pengembangan Olahraga Pendidikan pada Jenjang Pendidikan yang Menjadi Kewenangan Daerah Kabupaten/Kota	Persentase Pembangunan Sarana dan Prasarana Olahraga pada SD dan SMP di Kota Jambi	%	%	%	68.75 %	68.75 %	402,475,000	401,627,545	401,627,545					68.75 %	450,000,000		
2 19 03 2.01 03	Koordinasi, Sinkronisasi dan Pelaksanaan Penyediaan Sarana dan Prasarana Olahraga Kabupaten/Kota	Jumlah Sarana dan Prasarana Olahraga Kabupaten/Kota yang Tersedia dan Termanfaatkan					3 Unit	402,475,000	401,627,545	401,627,545	Kota Jambi, Semua Kecamatan Semua Kelurahan	PENDAPATAN ASLI DAERAH (PAD)	2. Peningkatan kualitas sumber daya manusia	SD-SMP Kota Jambi	3 Unit	450,000,000	Dinas Pemuda dan Olahraga	
2 19 03 2.02	Penyelenggaraan Kejuaraan Olahraga Tingkat Daerah Kabupaten/Kota	Jumlah Pelaksanaan Kejuaraan Olahraga di Kota Jambi	Kegiatan		Kegiatan	1 Kegiatan	1 Kegiatan	122,595,000	122,537,625	150,987,625					1 Kegiatan	135,000,000		
2 19 03 2.02 01	Penyelenggaraan Kejuaraan Olahraga Multi Event dan Single Event Tingkat Kabupaten/Kota	Jumlah Dokumen Penyelenggaraan Kejuaraan Multi Event dan Single Event Tingkat Kabupaten/Kota					1 Dokumen	122,595,000	122,537,625	150,987,625	Kota Jambi, Semua Kecamatan Semua Kelurahan	PENDAPATAN ASLI DAERAH (PAD)	2. Peningkatan kualitas sumber daya manusia	Atlet Kota Jambi	1 Dokumen	135,000,000	Dinas Pemuda dan Olahraga	
2 19 03 2.03	Pembinaan dan Pengembangan Olahraga Prestasi Tingkat Daerah Provinsi	Jumlah Atlet yang Dibina	Orang		Orang	134 Orang	134 Orang	2,707,295,000	2,707,210,000	8,170,375,000					134 Orang	5,190,000,000		
2 19 03 2.03 02	Pemusatan Latihan Daerah, Ilmu Pengetahuan dan Teknologi Keolahragaan (Sport Science)	Jumlah Pemusatan Latihan Daerah yang Berkualitas berdasarkan Ilmu Pengetahuan dan Teknologi Keolahragaan (Sport Science)					5 Pelatda	864,850,000	864,840,000	892,990,000	Kota Jambi, Semua Kecamatan Semua Kelurahan	PENDAPATAN ASLI DAERAH (PAD)	2. Peningkatan kualitas sumber daya manusia	Atlet Kota Jambi	5 Pelatda	960,000,000	Dinas Pemuda dan Olahraga	
2 19 03 2.03 03	Pembinaan dan Pengembangan Atlet Berprestasi Kabupaten/Kota	Jumlah Atlet Berprestasi Kabupaten/Kota yang Dilakukan Pembinaan dan Pengembangan					134 Orang	335,095,000	335,070,000	264,085,000	Kota Jambi, Semua Kecamatan Semua Kelurahan	PENDAPATAN ASLI DAERAH (PAD)	2. Peningkatan kualitas sumber daya manusia	Atlet Kota Jambi	134 Orang	370,000,000	Dinas Pemuda dan Olahraga	

**Penetapan Perubahan Rencana Kerja Pemerintah Daerah (RKPD)
Kota Jambi
Tahun 2023**

Kode	Urusan/ Bidang Urusan/ Program/ Kegiatan/ Sub Kegiatan	Indikator Program/ Kegiatan/ Sub Kegiatan	Target Akhir Periode RPJMD	Realisasi Capaian RKPD Tahun 2021	Prakiraan Capaian Target RKPD Tahun 2022	Capaian Kinerja dan Kerangka Pendanaan								Kelompok Sasaran	Prakiraan Maju Rencana Tahun 2024		Perangkat Daerah Penanggung Jawab	
						Target 2023		Pagu Indikatif			Lokasi	Sumber Dana	Prioritas		Target	Pagu Indikatif		
						Semula	Menjadi	RKPD 2023	APBD 2023	RKPD 2023 Perubahan			Nasional					Daerah
2 19 03 2.03 04	Pemberian Penghargaan Olahraga Kabupaten/Kota	Jumlah Olahragawan Berprestasi Kabupaten/Kota yang Menerima Penghargaan					607 Orang	1,500,000,000	1,500,000,000	6,992,500,000	Kota Jambi, Semua Kecamatan Semua Kelurahan	PENDAPATAN ASLI DAERAH (PAD)	2. Peningkatan kualitas sumber daya manusia	Atlet Kota Jambi	607 Orang	3,850,000,000	Dinas Pemuda dan Olahraga	
2 19 03 2.03 05	Koordinasi dan Sinkronisasi Penyediaan Data dan Informasi Sektor Olahraga	Jumlah Data dan Informasi Sektor Olahraga yang Tersedia dan Termanfaatkan					1 Dokumen	7,350,000	7,300,000	20,800,000	Kota Jambi, Semua Kecamatan Semua Kelurahan	PENDAPATAN ASLI DAERAH (PAD)	2. Peningkatan kualitas sumber daya manusia	Atlet Kota Jambi	1 Dokumen	10,000,000	Dinas Pemuda dan Olahraga	
2 19 03 2.04	Pembinaan dan Pengembangan Organisasi Olahraga	Jumlah Dokumen Pembinaan dan Pengembangan Organisasi Olahraga di Kota Jambi	Dokumen		Dokumen	2 Dokumen	2 Dokumen	6,800,000,000	6,800,000,000	6,800,000,000					2 Dokumen	4,730,000,000		
2 19 03 2.04 02	Pengembangan Organisasi Keolahragaan	Jumlah Dokumen Hasil Pengembangan Organisasi Keolahragaan					2 Organisasi	6,800,000,000	6,800,000,000	6,800,000,000	Kota Jambi, Semua Kecamatan Semua Kelurahan	PENDAPATAN ASLI DAERAH (PAD)	2. Peningkatan kualitas sumber daya manusia	Organisasi Keolahragaan	2 Organisasi	4,730,000,000	Dinas Pemuda dan Olahraga	
2 19 03 2.05	Pembinaan dan Pengembangan Olahraga Rekreasi	Jumlah Pelaksanaan Pembinaan, Pengembangan dan Pemassalan Olahraga Rekreasi di Kota Jambi	Lokasi		Lokasi	3 Lokasi	3 Lokasi	172,260,000	172,250,000	172,400,000					3 Lokasi	190,000,000		
2 19 03 2.05 01	Penyelenggaraan, Pengembangan dan Pemasalan Festival dan Olahraga Rekreasi	Jumlah Dokumen Hasil Penyelenggaraan, Pengembangan dan Pemasalan Festival dan Olahraga Rekreasi					3 Dokumen	172,260,000	172,250,000	172,400,000	Kota Jambi, Semua Kecamatan Semua Kelurahan	PENDAPATAN ASLI DAERAH (PAD)	2. Peningkatan kualitas sumber daya manusia	Masyarakat Kota Jambi	3 Dokumen	190,000,000	Dinas Pemuda dan Olahraga	
2 19 04	PROGRAM PENGEMBANGAN KAPASITAS KEPRAMUKAAN	Persentase Gudep yang Dibina	%		%	80 %	80 %	1,302,045,833	1,229,045,833	1,224,045,833					80 %	1,445,000,000		
2 19 04 2.01	Pembinaan dan Pengembangan Organisasi Kepramukaan	Jumlah Anggota Pramuka yang Mendapatkan Pembinaan Kepramukaan	Orang		Orang	320 Orang	320 Orang	1,302,045,833	1,229,045,833	1,224,045,833					320 Orang	1,445,000,000		
2 19 04 2.01 01	Koordinasi dan Sinkronisasi Penyediaan Data dan Informasi Kepramukaan Berbasis Elektronik	Jumlah Data dan Informasi Kepramukaan Berbasis Elektronik yang Tersedia dan Termanfaatkan					1 Dokumen	155,357,100	120,857,100	115,857,100	Kota Jambi, Semua Kecamatan Semua Kelurahan	PENDAPATAN ASLI DAERAH (PAD)	2. Peningkatan kualitas sumber daya manusia 2. Peningkatan kualitas sumber daya manusia	Gudep Kota Jambi	1 Dokumen	175,000,000	Dinas Pemuda dan Olahraga	
2 19 04 2.01 02	Peningkatan Kapasitas Organisasi Kepramukaan Tingkat Daerah	Jumlah Organisasi Kepramukaan Tingkat Daerah yang Meningkatkan Kapasitasnya					170 Organisasi	929,155,469	890,155,469	890,155,469	Kota Jambi, Semua Kecamatan Semua Kelurahan	PENDAPATAN ASLI DAERAH (PAD)	2. Peningkatan kualitas sumber daya manusia 2. Peningkatan kualitas sumber daya manusia	Gudep Kota Jambi	170 Organisasi	1,030,000,000	Dinas Pemuda dan Olahraga	

**Penetapan Perubahan Rencana Kerja Pemerintah Daerah (RKPD)
Kota Jambi
Tahun 2023**

Kode	Urusan/ Bidang Urusan/ Program/ Kegiatan/ Sub Kegiatan	Indikator Program/ Kegiatan/ Sub Kegiatan	Target Akhir Period e RPJMD	Realisasi Capaian RKPD Tahun 2021	Prakiraan Capaian Target RKPD Tahun 2022	Capaian Kinerja dan Kerangka Pendanaan								Kelompok Sasaran	Prakiraan Maju Rencana Tahun 2024		Perangkat Daerah Penanggung Jawab	
						Target 2023		Pagu Indikatif			Lokasi	Sumber Dana	Prioritas		Target	Pagu Indikatif		
						Semula	Menjadi	RKPD 2023	APBD 2023	RKPD 2023 Perubahan			Nasional					Daerah
2 19 04 2.01 03	Pengembangan Kapasitas SDM Kepramukaan Tingkat Daerah	Jumlah SDM Kepramukaan Tingkat Daerah yang Meningkat Kapasitasnya					100 Orang	217,533,264	218,033,264	218,033,264	Kota Jambi, Semua Kecamatan Semua Kelurahan	PENDAPATAN ASLI DAERAH (PAD)	2. Peningkatan kualitas sumber daya manusia 2. Peningkatan kualitas sumber daya manusia	Gudep Kota Jambi	100 Orang	240,000,000	Dinas Pemuda dan Olahraga	
2	URUSAN PEMERINTAHAN WAJIB YANG TIDAK BERKAITAN DENGAN PELAYANAN DASAR																	
2 23	URUSAN PEMERINTAHAN BIDANG PERPUSTAKAAN																	
2 23 02	PROGRAM PEMBINAAN PERPUSTAKAAN	Nilai Tingkat Kegemaran Membaca Masyarakat	Nilai		Nilai	68 Nilai	68 Nilai	789,616,659	789,616,659	889,616,337				68 Nilai	918,037,019			
2 23 02 2.01	Pengelolaan Perpustakaan Tingkat Daerah Kabupaten/Kota	Jumlah Bahan Perpustakaan Yang Dilakukan Pengelolaan dan Pengembangan untuk Mewujudkan Keberagaman Koleksi Perpustakaan Jumlah Data dan Informasi Perpustakaan Tenaga Perpustakaan dan Pustakawan Tingkat Daerah Kabupaten/Kota Jumlah Layanan Perpustakaan Rujukan Yang Dikembangkan Tingkat Kabupaten/Kota Melalui Peningkatan Koleksi Jumlah Perpustakaan pada Satuan Pendidikan Dasar dan Yang Dilakukan Pembinaan dalam Mewujudkan Standar Pelayanan Nasional Perpustakaan Jumlah Tenaga Perpustakaan yang Ditingkatkan Kapasitasnya dan Mendapat Sertifikat Tenaga Perpustakaan dan Pustakawan Tingkat Daerah Kabupaten/Kota	Judul Buku Eksemplar Dokumen Layanan Perpustakaan Orang	Judul Buku Eksemplar Dokumen Layanan Perpustakaan Orang	200 Judul Buku Eksemplar 3 Dokumen 15 Layanan 90 Perpustakaan 50 Orang	200 Judul Buku Eksemplar 3 Dokumen 15 Layanan 90 Perpustakaan 50 Orang		526,701,634	526,701,634	626,701,732			200 Judul Buku Eksemplar 3 Dokumen 15 Layanan 90 Perpustakaan 50 Orang	526,701,634				

**Penetapan Perubahan Rencana Kerja Pemerintah Daerah (RKPD)
Kota Jambi
Tahun 2023**

Kode	Urusan/ Bidang Urusan/ Program/ Kegiatan/ Sub Kegiatan	Indikator Program/ Kegiatan/ Sub Kegiatan	Target Akhir Periode RPJMD	Realisasi Capaian RKPD Tahun 2021	Prakiraan Capaian Target RKPD Tahun 2022	Capaian Kinerja dan Kerangka Pendanaan								Kelompok Sasaran	Prakiraan Maju Rencana Tahun 2024		Perangkat Daerah Penanggung Jawab	
						Target 2023		Pagu Indikatif			Lokasi	Sumber Dana	Prioritas		Target	Pagu Indikatif		
						Semula	Menjadi	RKPD 2023	APBD 2023	RKPD 2023 Perubahan			Nasional					Daerah
2 23 02 2.01 04	Pembinaan Perpustakaan pada Satuan Pendidikan Dasar di Seluruh Wilayah Kabupaten/Kota Sesuai dengan Standar Nasional Perpustakaan	Jumlah Perpustakaan pada Satuan Pendidikan Dasar dan yang Dilakukan Pembinaan dalam Mewujudkan Standar Nasional Perpustakaan Jumlah Perpustakaan Pada Satuan Pendidikan Dasar dan yang Dilakukan Pembinaan dalam Mewujudkan Standar Pelayanan Nasional Perpustakaan				0 Perpustakaan	90 Perpustakaan	73,559,500	73,559,500	73,559,500	Kota Jambi, Semua Kecamatan Semua Kelurahan	PENDAPATAN ASLI DAERAH (PAD)	Meningkatkan Sumber Daya Manusia Yang Berkualitas Dan Berdaya Saing	2. Peningkatan kualitas sumber daya manusia	Pemustaka	0 Perpustakaan 90 Perpustakaan	73,559,500	Dinas Kearsipan dan Perpustakaan
2 23 02 2.01 06	Peningkatan Kapasitas Tenaga Perpustakaan dan Pustakawan Tingkat Daerah Kabupaten/Kota	Jumlah Tenaga Perpustakaan yang Ditingkatkan Kapasitasnya dan Mendapat Sertifikasi Tenaga Perpustakaan dan Pustakawan Tingkat Daerah Kabupaten/Kota Jumlah Tenaga Perpustakaan yang Ditingkatkan Kapasitasnya dan Mendapat Sertifikat Tenaga Perpustakaan dan Pustakawan Tingkat Daerah Kabupaten/Kota				0 Orang 50 Orang	0 Orang 50 Orang	44,409,362	44,409,362	44,409,253	Kota Jambi, Semua Kecamatan Semua Kelurahan	PENDAPATAN ASLI DAERAH (PAD)	Meningkatkan Sumber Daya Manusia Yang Berkualitas Dan Berdaya Saing	2. Peningkatan kualitas sumber daya manusia	Pemustaka	0 Orang 50 Orang	44,409,362	Dinas Kearsipan dan Perpustakaan
2 23 02 2.01 07	Pengembangan Layanan Perpustakaan Rujukan Tingkat Kabupaten/Kota Melalui Peningkatan Koleksi	Jumlah Layanan Perpustakaan Rujukan yang Dikembangkan Tingkat Kabupaten/Kota				15 Layanan	15 Layanan	317,234,160	317,234,160	417,234,160	Kota Jambi, Semua Kecamatan Semua Kelurahan	PENDAPATAN ASLI DAERAH (PAD)	Meningkatkan Sumber Daya Manusia Yang Berkualitas Dan Berdaya Saing	2. Peningkatan kualitas sumber daya manusia	Pemustaka	15 Layanan	317,234,160	Dinas Kearsipan dan Perpustakaan
2 23 02 2.01 09	Pengelolaan dan Pengembangan Bahan Pustaka	Jumlah Bahan Perpustakaan yang Dilakukan Pengelolaan dan Pengembangan untuk Mewujudkan Keberagaman Koleksi Perpustakaan Jumlah Bahan Perpustakaan yang Dilakukan Pengelolaan dan Pengembangan untuk Mewujudkan Keberagaman Koleksi Perpustakaan				200 Judul Buku Pengadaan	200 Judul Buku Pengadaan	86,937,308	86,937,308	86,937,079	Kota Jambi, Semua Kecamatan Semua Kelurahan	PENDAPATAN ASLI DAERAH (PAD)	Meningkatkan Sumber Daya Manusia Yang Berkualitas Dan Berdaya Saing	2. Peningkatan kualitas sumber daya manusia	Pemustaka	200 Judul Buku Pengadaan 1000 Eksemplar Pengolahan	86,937,308	Dinas Kearsipan dan Perpustakaan

**Penetapan Perubahan Rencana Kerja Pemerintah Daerah (RKPD)
Kota Jambi
Tahun 2023**

Kode	Urusan/ Bidang Urusan/ Program/ Kegiatan/ Sub Kegiatan	Indikator Program/ Kegiatan/ Sub Kegiatan	Target Akhir Periode RPJMD	Realisasi Capaian RKPD Tahun 2021	Prakiraan Capaian Target RKPD Tahun 2022	Capaian Kinerja dan Kerangka Pendanaan								Kelompok Sasaran	Prakiraan Maju Rencana Tahun 2024		Perangkat Daerah Penanggung Jawab		
						Target 2023		Pagu Indikatif			Lokasi	Sumber Dana	Prioritas		Target	Pagu Indikatif			
						Semula	Menjadi	RKPD 2023	APBD 2023	RKPD 2023 Perubahan			Nasional					Daerah	
2 23 02 2.01 10	Penyusunan Data dan Informasi Perpustakaan, Tenaga Perpustakaan dan Pustakawan Tingkat Daerah Kabupaten/Kota	Jumlah Data dan Informasi Perpustakaan, Tenaga Perpustakaan dan Pustakawan Tingkat Daerah Kabupaten/Kota					3 Dokumen	3 Dokumen	4,561,304	4,561,304	4,561,740	Semua Kab/Kota, Semua Kecamatan Semua Kelurahan	PENDAPATAN ASLI DAERAH (PAD)	Meningkatkan Sumber Daya Manusia Yang Berkualitas Dan Berdaya Saing	2. Peningkatan kualitas sumber daya manusia	Pemustaka	3 Dokumen	4,561,304	Dinas Kearsipan dan Perpustakaan
2 23 02 2.02	Pembudayaan Gemar Membaca Tingkat Daerah Kabupaten/Kota	Jumlah Duta Baca Tingkat Daerah Kabupaten/Kota Yang Dipilih dan Di Dukung Kejadiannya Jumlah Lokus Pembudayaan Kegemaran Membaca dan Literasi Pada Satuan Pendidikan Jumlah Orang Yang Mendapatkan Penghargaan Gerakan Budaya Gemar Membaca Tingkat Kabupaten/Kota Jumlah Perpustakaan Berbasis Inklusi Sosial di Wilayah Kabupaten/Kota Yang Di Kembangkan	Orang Lokus Orang Perpustakaan		Orang Lokus Orang Perpustakaan	6 Orang 7 Lokus 18 Orang 3 Perpustakaan	6 Orang 7 Lokus 18 Orang 3 Perpustakaan	262,915,025	262,915,025	262,914,605							6 Orang 7 Lokus 18 Orang 3 Perpustakaan	391,335,385	
2 23 02 2.02 01	Sosialisasi Budaya Baca dan Literasi pada Satuan Pendidikan Dasar dan Pendidikan Khusus serta Masyarakat	Jumlah Lokus Pembudayaan Kegemaran Membaca dan Literasi pada Satuan Pendidikan				7 Lokus	7 Lokus	79,046,227	79,046,227	79,046,120	Kota Jambi, Semua Kecamatan Semua Kelurahan	PENDAPATAN ASLI DAERAH (PAD)		2. Peningkatan kualitas sumber daya manusia	Satuan Pendidikan dan Masyarakat Kota Jambi	7 Lokus	79,046,227	Dinas Kearsipan dan Perpustakaan	
2 23 02 2.02 03	Pemberian Penghargaan Gerakan Budaya Gemar Membaca	Jumlah Orang yang Mendapatkan Penghargaan Gerakan Budaya Gemar Membaca Jumlah Orang yang Mendapatkan Penghargaan Gerakan Budaya Gemar Membaca Tingkat Kabupaten Kota				18 Orang 0 Orang	18 Orang 0 Orang	122,880,126	122,880,126	122,880,002	Kota Jambi, Semua Kecamatan Semua Kelurahan	PENDAPATAN ASLI DAERAH (PAD)		2. Peningkatan kualitas sumber daya manusia	Satuan Pendidikan dan Masyarakat Kota Jambi	18 Orang 0 Orang	122,880,126	Dinas Kearsipan dan Perpustakaan	
2 23 02 2.02 04	Pengembangan Literasi Berbasis Inklusi Sosial	Jumlah Perpustakaan Berbasis Inklusi Sosial di Wilayah Kabupaten/Kota yang Dikembangkan				3 Perpustakaan	3 Perpustakaan	60,988,672	60,988,672	60,988,483	Kota Jambi, Semua Kecamatan Semua Kelurahan	PENDAPATAN ASLI DAERAH (PAD)		2. Peningkatan kualitas sumber daya manusia	Satuan Pendidikan dan Masyarakat Kota Jambi	3 Perpustakaan	60,988,672	Dinas Kearsipan dan Perpustakaan	
2 23 03	PROGRAM PELESTARIAN KOLEKSI NASIONAL DAN NASKAH KUNO	Indeks Pembangunan Literasi Masyarakat Jumlah Naskah Kuno Yang Dilestarikan	Persen Naskah		Persen Naskah	25 Persen 2 Naskah	25 Persen 2 Naskah	54,576,268	54,576,268	54,575,950						25 Persen 2 Naskah	54,576,268		

Penetapan Perubahan Rencana Kerja Pemerintah Daerah (RKPD)

Kota Jambi

Tahun 2023

Kode	Urusan/ Bidang Urusan/ Program/ Kegiatan/ Sub Kegiatan	Indikator Program/ Kegiatan/ Sub Kegiatan	Target Akhir Periode RPJMD	Realisasi Capaian RKPD Tahun 2021	Prakiraan Capaian Target RKPD Tahun 2022	Capaian Kinerja dan Kerangka Pendanaan						Kelompok Sasaran	Prakiraan Maju Rencana Tahun 2024		Perangkat Daerah Penanggung Jawab			
						Target 2023		Pagu Indikatif			Lokasi		Sumber Dana	Prioritas		Target	Pagu Indikatif	
						Semula	Menjadi	RKPD 2023	APBD 2023	RKPD 2023 Perubahan				Nasional				Daerah
2 23 03 2.01	Pelestarian Naskah Kuno Milik Daerah Kabupaten/Kota	Jumlah Masyarakat Yang Berperanserta Dalam Penyimpanan, Perawatan Pelestarian dan Pendaftaran Naskah Kuno	Orang		Orang	2 Orang	2 Orang	16,489,500	16,489,500	16,489,249					2 Orang	16,489,500		
2 23 03 2.01 01	Peningkatan Peran Serta Masyarakat dalam Penyimpanan, Perawatan, Pelestarian, dan Pendaftaran Naskah Kuno	Jumlah Masyarakat yang Berperan Serta dalam Penyimpanan, Perawatan, Pelestarian, dan Pendaftaran Naskah Kuno				2 Orang	2 Orang	16,489,500	16,489,500	16,489,249	Kota Jambi, Semua Kecamatan, Semua Kelurahan	PENDAPATAN ASLI DAERAH (PAD)	Meningkatkan Sumber Daya Manusia Yang Berkualitas Dan Berdaya Saing	2. Peningkatan kualitas sumber daya manusia	Masyarakat	2 Orang	16,489,500	Dinas Kearsipan dan Perpustakaan
2 23 03 2.02	Pengembangan Koleksi Budaya Etnis Nusantara yang Ditemukan oleh Pemerintah Daerah Kabupaten/Kota	Jumlah Koleksi Budaya Etnis Nusantara Hasil Seleksi dan Pengadaan	Ekesemplar		Ekesemplar	80 Ekesemplar	80 Ekesemplar	38,086,768	38,086,768	38,086,701					80 Ekesemplar	38,086,768		
2 23 03 2.02 01	Seleksi dan Pengadaan Koleksi Budaya Etnis Nusantara	Jumlah Koleksi Budaya Etnis Nusantara Hasil Seleksi dan Pengadaan				50 Eksemplar	50 Eksemplar	38,086,768	38,086,768	38,086,701	Kota Jambi, Semua Kecamatan, Semua Kelurahan	PENDAPATAN ASLI DAERAH (PAD)		2. Peningkatan kualitas sumber daya manusia	Masyarakat	50 Eksemplar	38,086,768	Dinas Kearsipan dan Perpustakaan
2 24	URUSAN PEMERINTAHAN BIDANG KEARSIPAN						7,535,807,073	7,535,807,073	7,180,112,890							6,870,537,116		
2 24 01	PROGRAM PENUNJANG URUSAN PEMERINTAHAN DAERAH KABUPATEN/KOTA	Indek Reformasi Birokrasi	Persen		Persen	100 Persen	100 Persen	6,984,236,131	6,984,236,131	6,558,542,951					100 Persen	6,717,162,248		
2 24 01 2.01	Perencanaan, Penganggaran, dan Evaluasi Kinerja Perangkat Daerah	Jumlah Dokumen Perencanaan Perangkat Daerah Jumlah Laporan dan Capaian Kinerja dan Ikhtisar Realisasi Kinerja SKPD dan Laporan Hasil Koordinasi Penyusunan Laporan Capaian Kinerja dan Ikhtisar Realisasi Kinerja SKPD	Dokumen Laporan		Dokumen Laporan	11 Dokumen 12 Laporan	11 Dokumen 12 Laporan	64,972,319	64,972,319	64,972,069					11 Dokumen 12 Laporan	64,972,319		
2 24 01 2.01 01	Penyusunan Dokumen Perencanaan Perangkat Daerah	Jumlah Dokumen Perencanaan Perangkat Daerah				11 Dokumen	11 Dokumen	61,743,117	61,743,117	61,742,973	Kota Jambi, Semua Kecamatan, Semua Kelurahan	PENDAPATAN ASLI DAERAH (PAD)	Meningkatkan Sumber Daya Manusia Yang Berkualitas Dan Berdaya Saing	2. Peningkatan kualitas sumber daya manusia	Dinas Kearsipan dan Perpustakaan Kota Jambi	11 Dokumen	61,743,117	Dinas Kearsipan dan Perpustakaan

**Penetapan Perubahan Rencana Kerja Pemerintah Daerah (RKPD)
Kota Jambi
Tahun 2023**

Kode	Urusan/ Bidang Urusan/ Program/ Kegiatan/ Sub Kegiatan	Indikator Program/ Kegiatan/ Sub Kegiatan	Target Akhir Periode RPJMD	Realisasi Capaian RKPD Tahun 2021	Prakiraan Capaian Target RKPD Tahun 2022	Capaian Kinerja dan Kerangka Pendanaan								Kelompok Sasaran	Prakiraan Maju Rencana Tahun 2024		Perangkat Daerah Penanggung Jawab		
						Target 2023		Pagu Indikatif			Lokasi	Sumber Dana	Prioritas		Target	Pagu Indikatif			
						Semula	Menjadi	RKPD 2023	APBD 2023	RKPD 2023 Perubahan			Nasional					Daerah	
2.24.01.2.01.06	Koordinasi dan Penyusunan Laporan Capaian Kinerja dan Ikhtisar Realisasi Kinerja SKPD	Jumlah Laporan Capaian Kinerja dan Ikhtisar Realisasi Kinerja SKPD dan Laporan Hasil Koordinasi Penyusunan Laporan Capaian Kinerja dan Ikhtisar Realisasi Kinerja SKPD					12 Laporan	12 Laporan	3,229,202	3,229,202	3,229,096	Kota Jambi, Semua Kecamatan Semua Kelurahan	PENDAPATAN ASLI DAERAH (PAD)	Meningkatkan Sumber Daya Manusia Yang Berkualitas Dan Berdaya Saing	2. Peningkatan kualitas sumber daya manusia	Dinas Kearsipan dan Perpustakaan Kota Jambi	12 Laporan	3,229,202	Dinas Kearsipan dan Perpustakaan
2.24.01.2.02	Administrasi Keuangan Perangkat Daerah	Jumlah Dokumen Penatausahaan dan Pengujian/Verifikasi Keuangan SKPD Jumlah Laporan Keuangan Bulanan/Triwulan/Semesteran SKPD dan Laporan Koordinasi Penyusunan Laporan Bulanan/Triwulan/Semesteran SKPD Jumlah Orang Yang Menerima Gaji dan Tunjangan ASN			Dokumen Laporan Orang	12 Dokumen 12 Laporan 50 Orang	12 Dokumen 12 Laporan 50 Orang	5,396,565,570	5,396,565,570	4,928,519,832							12 Dokumen 12 Laporan 50 Orang	4,928,519,934	
2.24.01.2.02.01	Penyediaan Gaji dan Tunjangan ASN	Jumlah Orang yang Menerima Gaji dan Tunjangan ASN				50 Orang/bulan	50 Orang/bulan	5,113,278,740	5,113,278,740	4,645,233,104	Kota Jambi, Semua Kecamatan Semua Kelurahan	PENDAPATAN ASLI DAERAH (PAD)		2. Peningkatan kualitas sumber daya manusia 2. Peningkatan kualitas sumber daya manusia	Dinas Kearsipan dan Perpustakaan Kota Jambi	50 Orang/bulan	4,645,233,104	Dinas Kearsipan dan Perpustakaan	
2.24.01.2.02.03	Pelaksanaan Penatausahaan dan Pengujian/Verifikasi Keuangan SKPD	Jumlah Dokumen Penatausahaan dan Pengujian/Verifikasi Keuangan SKPD				12 Dokumen	12 Dokumen	281,089,985	281,089,985	281,089,883	Kota Jambi, Semua Kecamatan Semua Kelurahan	PENDAPATAN ASLI DAERAH (PAD)		2. Peningkatan kualitas sumber daya manusia	Dinas Kearsipan dan Perpustakaan Kota Jambi	12 Dokumen	281,089,985	Dinas Kearsipan dan Perpustakaan	
2.24.01.2.02.07	Koordinasi dan Penyusunan Laporan Keuangan Bulanan/ Triwulan/ Semesteran SKPD	Jumlah Laporan Keuangan Bulanan/ Triwulan/ Semesteran SKPD dan Laporan Koordinasi Penyusunan Laporan Keuangan Bulanan/Triwulan/Semesteran SKPD				12 Laporan	12 Laporan	2,196,845	2,196,845	2,196,845	Kota Jambi, Semua Kecamatan Semua Kelurahan	PENDAPATAN ASLI DAERAH (PAD)		2. Peningkatan kualitas sumber daya manusia	Dinas Kearsipan dan Perpustakaan Kota Jambi	12 Laporan	2,196,845	Dinas Kearsipan dan Perpustakaan	
2.24.01.2.05	Administrasi Kepegawaian Perangkat Daerah	Jumlah Paket Pakaian Dinas Beserta Atribut Kelengkapan Jumlah Pegawai Berdasarkan Tugas dan Fungsi yang Mengikuti Pendidikan dan Pelatihan	Paket Orang		Paket Orang	89 Paket 12 Orang	89 Paket 12 Orang	115,764,800	115,764,800	115,764,800							89 Paket 12 Orang	115,764,800	
2.24.01.2.05.02	Pengadaan Pakaian Dinas beserta Atribut Kelengkapannya	Jumlah Paket Pakaian Dinas beserta Atribut Kelengkapan				89 Paket	89 Paket	66,000,000	66,000,000	66,000,000	Kota Jambi, Semua Kecamatan Semua Kelurahan	PENDAPATAN ASLI DAERAH (PAD)	Meningkatkan Sumber Daya Manusia Yang Berkualitas Dan Berdaya Saing	2. Peningkatan kualitas sumber daya manusia	Pegawai Dinas Kearsipan dan Perpustakaan Kota Jambi	89 Paket	66,000,000	Dinas Kearsipan dan Perpustakaan	

**Penetapan Perubahan Rencana Kerja Pemerintah Daerah (RKPD)
Kota Jambi
Tahun 2023**

Kode	Urusan/ Bidang Urusan/ Program/ Kegiatan/ Sub Kegiatan	Indikator Program/ Kegiatan/ Sub Kegiatan	Target Akhir Periode RPJMD	Realisasi Capaian RKPD Tahun 2021	Prakiraan Capaian Target RKPD Tahun 2022	Capaian Kinerja dan Kerangka Pendanaan								Kelompok Sasaran	Prakiraan Maju Rencana Tahun 2024		Perangkat Daerah Penanggung Jawab	
						Target 2023		Pagu Indikatif			Lokasi	Sumber Dana	Prioritas		Target	Pagu Indikatif		
						Semula	Menjadi	RKPD 2023	APBD 2023	RKPD 2023 Perubahan			Nasional					Daerah
2.24.01.2.05.09	Pendidikan dan Pelatihan Pegawai Berdasarkan Tugas dan Fungsi	Jumlah Pegawai Berdasarkan Tugas dan Fungsi yang Mengikuti Pendidikan dan Pelatihan				12 Orang	12 Orang	49,764,800	49,764,800	49,764,800	Kota Jambi, Semua Kecamatan, Semua Kelurahan	PENDAPATAN ASLI DAERAH (PAD)	Meningkatkan Sumber Daya Manusia Yang Berkualitas Dan Berdaya Saing	2. Peningkatan kualitas sumber daya manusia	Pegawai Dinas Kearsipan dan Perpustakaan Kota Jambi	12 Orang	49,764,800	Dinas Kearsipan dan Perpustakaan
2.24.01.2.06	Administrasi Umum Perangkat Daerah	Jumlah Laporan Penyelenggaraan Rapat Koordinasi dan Konsultasi SKPD Jumlah Paket Bahan Logistik Kantor Yang Disediakan Jumlah Paket Barang Cetak dan Penggandaan yang Disediakan Jumlah Paket Komponen Instalasi Listrik/Penerangan Bangunan Kantor Yang Disediakan Jumlah Paket Peralatan dan Perlengkapan Kantor yang Disediakan	Laporan Paket Paket Paket Paket		Laporan Paket Paket Paket Paket	12 Laporan 3 Paket 3 Paket 22 Paket 8 Paket	12 Laporan 3 Paket 3 Paket 22 Paket 8 Paket	378,740,282	378,740,282	408,737,838						12 Laporan 3 Paket 3 Paket 22 Paket 8 Paket	397,934,014	
2.24.01.2.06.01	Penyediaan Komponen Instalasi Listrik/Penerangan Bangunan Kantor	Jumlah Paket Komponen Instalasi Listrik/Penerangan Bangunan Kantor yang Disediakan				22 Paket	22 Paket	17,956,189	17,956,189	17,955,105	Kota Jambi, Semua Kecamatan, Semua Kelurahan	PENDAPATAN ASLI DAERAH (PAD)	Meningkatkan Sumber Daya Manusia Yang Berkualitas Dan Berdaya Saing	2. Peningkatan kualitas sumber daya manusia	Dinas Kearsipan dan Perpustakaan Kota Jambi	22 Paket	17,956,189	Dinas Kearsipan dan Perpustakaan
2.24.01.2.06.02	Penyediaan Peralatan dan Perlengkapan Kantor	Jumlah Paket Peralatan dan Perlengkapan Kantor yang Disediakan				8 Paket	8 Paket	52,283,648	52,283,648	52,282,380	Kota Jambi, Semua Kecamatan, Semua Kelurahan	PENDAPATAN ASLI DAERAH (PAD)	Meningkatkan Sumber Daya Manusia Yang Berkualitas Dan Berdaya Saing	2. Peningkatan kualitas sumber daya manusia	Dinas Kearsipan dan Perpustakaan Kota Jambi	8 Paket	52,282,380	Dinas Kearsipan dan Perpustakaan
2.24.01.2.06.04	Penyediaan Bahan Logistik Kantor	Jumlah makanan dan minuman harian Jumlah Paket Bahan Logistik Kantor yang Disediakan				3 Paket 0 Paket	3 Paket 0 Paket	5,410,000	5,410,000	5,410,000	Kota Jambi, Semua Kecamatan, Semua Kelurahan	PENDAPATAN ASLI DAERAH (PAD)	Meningkatkan Sumber Daya Manusia Yang Berkualitas Dan Berdaya Saing	2. Peningkatan kualitas sumber daya manusia	Dinas Kearsipan dan Perpustakaan Kota Jambi	3 Paket 0 Paket	5,410,000	Dinas Kearsipan dan Perpustakaan
2.24.01.2.06.05	Penyediaan Barang Cetak dan Penggandaan	Jumlah Paket Barang Cetak dan Penggandaan yang Disediakan				3 Paket	3 Paket	21,590,445	21,590,445	21,590,353	Kota Jambi, Semua Kecamatan, Semua Kelurahan	PENDAPATAN ASLI DAERAH (PAD)	Meningkatkan Sumber Daya Manusia Yang Berkualitas Dan Berdaya Saing	2. Peningkatan kualitas sumber daya manusia	Dinas Kearsipan dan Perpustakaan Kota Jambi	3 Paket	21,590,445	Dinas Kearsipan dan Perpustakaan
2.24.01.2.06.09	Penyelenggaraan Rapat Koordinasi dan Konsultasi SKPD	Jumlah Laporan Penyelenggaraan Rapat Koordinasi dan Konsultasi SKPD				12 Laporan	12 Laporan	281,500,000	281,500,000	311,500,000	Kota Jambi, Semua Kecamatan, Semua Kelurahan	PENDAPATAN ASLI DAERAH (PAD)	Meningkatkan Sumber Daya Manusia Yang Berkualitas Dan Berdaya Saing	2. Peningkatan kualitas sumber daya manusia	Dinas Kearsipan dan Perpustakaan Kota Jambi	12 Laporan	281,500,000	Dinas Kearsipan dan Perpustakaan

**Penetapan Perubahan Rencana Kerja Pemerintah Daerah (RKPD)
Kota Jambi
Tahun 2023**

Kode	Urusan/ Bidang Urusan/ Program/ Kegiatan/ Sub Kegiatan	Indikator Program/ Kegiatan/ Sub Kegiatan	Target Akhir Periode RPJMD	Realisasi Capaian RKPD Tahun 2021	Prakiraan Capaian Target RKPD Tahun 2022	Capaian Kinerja dan Kerangka Pendanaan								Kelompok Sasaran	Prakiraan Maju Rencana Tahun 2024		Perangkat Daerah Penanggung Jawab	
						Target 2023		Pagu Indikatif			Lokasi	Sumber Dana	Prioritas		Target	Pagu Indikatif		
						Semula	Menjadi	RKPD 2023	APBD 2023	RKPD 2023 Perubahan			Nasional					Daerah
2 24 01 2.08	Penyediaan Jasa Penunjang Urusan Pemerintahan Daerah	Jumlah Laporan Penyediaan Jasa Komunikasi, Sumber Daya Air dan Listrik yang Disediakan Jumlah Laporan Penyediaan Jasa Pelayanan Umum Kanotr yang Disediakan Jumlah Laporan Penyediaan Jasa Peralatan dan Perlengkapan Kantor yang Disediakan Jumlah Laporan Penyediaan Jasa Surat Menyurat	Paket Laporan Laporan Laporan		Paket Laporan Laporan Laporan	1 Paket 12 Laporan 12 Laporan 12 Laporan	1 Paket 12 Laporan 12 Laporan 12 Laporan	573,701,012	573,701,012	573,698,903					1 Paket 12 Laporan 12 Laporan 12 Laporan	573,698,903		
2 24 01 2.08 01	Penyediaan Jasa Surat Menyurat	Jumlah Laporan Penyediaan Jasa Surat Menyurat				12 Laporan	12 Laporan	59,254,800	59,254,800	59,254,800	Kota Jambi, Semua Kecamatan, Semua Kelurahan	PENDAPATAN ASLI DAERAH (PAD)		2. Peningkatan kualitas sumber daya manusia	Pegawai Dinas Kearsipan dan Perpustakaan Kota Jambi	12 Laporan	59,254,800	Dinas Kearsipan dan Perpustakaan
2 24 01 2.08 02	Penyediaan Jasa Komunikasi, Sumber Daya Air dan Listrik	Jumlah Laporan Penyediaan Jasa Komunikasi, Sumber Daya Air dan Listrik yang Disediakan				1 Paket	1 Paket	402,232,212	402,232,212	402,230,103	Kota Jambi, Semua Kecamatan, Semua Kelurahan	PENDAPATAN ASLI DAERAH (PAD)		2. Peningkatan kualitas sumber daya manusia	Pegawai Dinas Kearsipan dan Perpustakaan Kota Jambi	1 Paket	402,230,103	Dinas Kearsipan dan Perpustakaan
2 24 01 2.08 03	Penyediaan Jasa Peralatan dan Perlengkapan Kantor	Jumlah Laporan Penyediaan Jasa Peralatan dan Perlengkapan Kantor yang Disediakan				12 Laporan	12 Laporan	32,290,000	32,290,000	32,290,000	Kota Jambi, Semua Kecamatan, Semua Kelurahan	PENDAPATAN ASLI DAERAH (PAD)		2. Peningkatan kualitas sumber daya manusia	Pegawai Dinas Kearsipan dan Perpustakaan Kota Jambi	12 Laporan	32,290,000	Dinas Kearsipan dan Perpustakaan
2 24 01 2.08 04	Penyediaan Jasa Pelayanan Umum Kantor	Jumlah Laporan Penyediaan Jasa Pelayanan Umum Kantor yang Disediakan				12 Laporan	12 Laporan	79,924,000	79,924,000	79,924,000	Kota Jambi, Semua Kecamatan, Semua Kelurahan	PENDAPATAN ASLI DAERAH (PAD)		2. Peningkatan kualitas sumber daya manusia	Pegawai Dinas Kearsipan dan Perpustakaan Kota Jambi	12 Laporan	79,924,000	Dinas Kearsipan dan Perpustakaan

**Penetapan Perubahan Rencana Kerja Pemerintah Daerah (RKPD)
Kota Jambi
Tahun 2023**

Kode	Urusan/ Bidang Urusan/ Program/ Kegiatan/ Sub Kegiatan	Indikator Program/ Kegiatan/ Sub Kegiatan	Target Akhir Periode RPJMD	Realisasi Capaian RKPD Tahun 2021	Prakiraan Capaian Target RKPD Tahun 2022	Capaian Kinerja dan Kerangka Pendanaan								Kelompok Sasaran	Prakiraan Maju Rencana Tahun 2024		Perangkat Daerah Penanggung Jawab	
						Target 2023		Pagu Indikatif			Lokasi	Sumber Dana	Prioritas		Target	Pagu Indikatif		
						Semula	Menjadi	RKPD 2023	APBD 2023	RKPD 2023 Perubahan			Nasional					Daerah
2 24 01 2.09	Pemeliharaan Barang Milik Daerah Penunjang Urusan Pemerintahan Daerah	Jumlah Gedung Kantor dan Bangunan Lainnya Yang Dipelihara/Direhabilitasi Jumlah Kendaraan Dinas Operasional Atau Lapangan Yang Dipelihara dan Dibayarkan Pajak dan Perizinannya Jumlah Kendaraan Perorangan Dinas atau Kendaraan Dinas Jabatan yang Dipelihara dan dibayarkan Pajak dan Perizinannya Jumlah Peralatan dan Mesin Lainnya yang Dipelihara	Unit Unit Unit Unit		Unit Unit Unit Unit	1 Unit 18 Unit 7 Unit 43 Unit	1 Unit 18 Unit 7 Unit 43 Unit	454,492,148	454,492,148	466,849,509				1 Unit 18 Unit 7 Unit 43 Unit	83,346,348			
2 24 01 2.09 01	Penyediaan Jasa Pemeliharaan, Biaya Pemeliharaan, dan Pajak Kendaraan Perorangan Dinas atau Kendaraan Dinas Jabatan	Jumlah Kendaraan Perorangan Dinas atau Kendaraan Dinas Jabatan yang Dipelihara dan dibayarkan Pajak dan Perizinannya Jumlah Kendaraan Perorangan Dinas atau Kendaraan Dinas Jabatan yang Dipelihara dan dibayarkan Pajaknya				7 Unit	7 Unit 0 Unit	173,331,600	173,331,600	173,309,270	Kota Jambi, Semua Kecamatan Semua Kelurahan	PENDAPATAN ASLI DAERAH (PAD)	2. Peningkatan kualitas sumber daya manusia	Pegawai Dinas Kearsipan dan Perpustakaan Kota Jambi	7 Unit 0 Unit	0	Dinas Kearsipan dan Perpustakaan	
2 24 01 2.09 02	Penyediaan Jasa Pemeliharaan, Biaya Pemeliharaan, Pajak dan Perizinan Kendaraan Dinas Operasional atau Lapangan	Jumlah Kendaraan Dinas Operasional atau Lapangan yang Dipelihara dan dibayarkan Pajak dan Perizinannya				18 Unit	18 Unit	210,314,200	210,314,200	210,311,904	Kota Jambi, Semua Kecamatan Semua Kelurahan	PENDAPATAN ASLI DAERAH (PAD)	2. Peningkatan kualitas sumber daya manusia	Pegawai Dinas Kearsipan dan Perpustakaan Kota Jambi	18 Unit	0	Dinas Kearsipan dan Perpustakaan	
2 24 01 2.09 06	Pemeliharaan Peralatan dan Mesin Lainnya	Jumlah Peralatan dan Mesin Lainnya yang Dipelihara				43 Unit	43 Unit	6,643,148	6,643,148	6,525,135	Kota Jambi, Semua Kecamatan Semua Kelurahan	PENDAPATAN ASLI DAERAH (PAD)	2. Peningkatan kualitas sumber daya manusia	Pegawai Dinas Kearsipan dan Perpustakaan Kota Jambi	43 Unit	6,643,148	Dinas Kearsipan dan Perpustakaan	
2 24 01 2.09 09	Pemeliharaan/Reh abilitasi Gedung Kantor dan Bangunan Lainnya	Jumlah Gedung Kantor dan Bangunan Lainnya yang Dipelihara/Direhabilitasi Jumlah Sarana dan Prasarana Pendukung Gedung Kantor atau Bangunan Lainnya yang Dipelihara/Rehabilitasi				1 Unit	0 Unit 1 Unit	64,203,200	64,203,200	76,703,200	Kota Jambi, Semua Kecamatan Semua Kelurahan	PENDAPATAN ASLI DAERAH (PAD)	2. Peningkatan kualitas sumber daya manusia	Pegawai Dinas Kearsipan dan Perpustakaan Kota Jambi	0 Unit 1 Unit	76,703,200	Dinas Kearsipan dan Perpustakaan	

**Penetapan Perubahan Rencana Kerja Pemerintah Daerah (RKPD)
Kota Jambi
Tahun 2023**

Kode	Urusan/ Bidang Urusan/ Program/ Kegiatan/ Sub Kegiatan	Indikator Program/ Kegiatan/ Sub Kegiatan	Target Akhir Periode RPJMD	Realisasi Capaian RKPD Tahun 2021	Prakiraan Capaian Target RKPD Tahun 2022	Capaian Kinerja dan Kerangka Pendanaan							Kelompok Sasaran	Prakiraan Maju Rencana Tahun 2024		Perangkat Daerah Penanggung Jawab		
						Target 2023		Pagu Indikatif			Lokasi	Sumber Dana		Prioritas			Target	Pagu Indikatif
						Semula	Menjadi	RKPD 2023	APBD 2023	RKPD 2023 Perubahan				Nasional	Daerah			
2 24 02	PROGRAM PENGELOLAAN ARSIP	Persentase Perangkat Daerah Yang Telah Menerapkan Penyelenggaraan Kearsipan dan Tahapan Implementasi Srikandi	Persen		Persen	79 Persen	79 Persen	350,407,433	350,407,433	420,407,125					79 Persen	132,422,117		
2 24 02 2.01	Pengelolaan Arsip Dinamis Daerah Kabupaten/Kota	Jumlah Laporan Hasil Pengawasan Arsip Dinamis Kewenangan Kabupaten/Kota	Laporan		Laporan	2 Laporan	2 Laporan	41,814,578	41,814,578	41,814,572					2 Laporan	41,814,578		
2 24 02 2.01 03	Pengawasan Arsip Dinamis Kewenangan Kabupaten/Kota	Jumlah Laporan Hasil Pengawasan Arsip Dinamis Kewenangan Kabupaten/Kota				2 Laporan	2 Laporan	41,814,578	41,814,578	41,814,572	Kota Jamb, Semua Kecamatan Semua Kelurahan	PENDAPATAN ASLI DAERAH (PAD)	Meningkatkan Sumber Daya Manusia Yang Berkualitas Dan Berdaya Saing	2. Peningkatan kualitas sumber daya manusia	OPD	2 Laporan	41,814,578	Dinas Kearsipan dan Perpustakaan
2 24 02 2.02	Pengelolaan Arsip Statis Daerah Kabupaten/Kota	Jumlah Arsip Statis Yang Dilakukan Akuisisi, Pengolahan, Preservasi dan Akses Arsip Statis	Arsip		Arsip	5000 Arsip	5000 Arsip	217,985,316	217,985,316	287,985,267					5000 Arsip	0		
2 24 02 2.02 02	Akuisisi, Pengolahan, Preservasi, dan Akses Arsip Statis	Jumlah Arsip Statis Yang Dilakukan Akuisisi, Pengolahan, Perservasi dan Akses Arsip Statis Jumlah Arsip Statis yang Dilakukan Akuisisi, Pengolahan, Preservasi dan Akses Arsip Statis				5000 Arsip 0 Arsip	5000 Arsip 0 Arsip	217,985,316	217,985,316	287,985,267	Kota Jamb, Semua Kecamatan Semua Kelurahan	PENDAPATAN ASLI DAERAH (PAD)	Meningkatkan Sumber Daya Manusia Yang Berkualitas Dan Berdaya Saing	2. Peningkatan kualitas sumber daya manusia	OPD	5000 Arsip 0 Arsip	0	Dinas Kearsipan dan Perpustakaan
2 24 02 2.03	Pengelolaan Simpul Jaringan Informasi Kearsipan Nasional Tingkat Kabupaten/Kota	Jumlah Laporan Hasil Pemberdayaan Kapasitas Unit Kearsipan dan Lembaga Kearsipan Daerah Kabupaten/Kota Jumlah Layanan Penyediaan Informasi, Akses dan Layanan Kearsipan Tingkat Daerah Kabupaten/Kota melalui JIKN	Laporan Pengguna		Laporan Pengguna	2 Laporan 350 Pengguna	2 Laporan 350 Pengguna	90,607,539	90,607,539	90,607,286					2 Laporan 350 Pengguna	90,607,539		
2 24 02 2.03 01	Penyediaan Informasi, Akses dan Layanan Kearsipan Tingkat Daerah Kabupaten/Kota Melalui JIKN	Jumlah Layanan Penyediaan Informasi, Akses dan Layanan Kearsipan Tingkat Daerah Kabupaten/Kota melalui JIKN				350 Pengguna	350 Pengguna	33,723,495	33,723,495	33,723,402	Kota Jamb, Semua Kecamatan Semua Kelurahan	PENDAPATAN ASLI DAERAH (PAD)	Meningkatkan Sumber Daya Manusia Yang Berkualitas Dan Berdaya Saing	2. Peningkatan kualitas sumber daya manusia	OPD	350 Pengguna	33,723,495	Dinas Kearsipan dan Perpustakaan

**Penetapan Perubahan Rencana Kerja Pemerintah Daerah (RKPD)
Kota Jambi
Tahun 2023**

Kode	Urusan/ Bidang Urusan/ Program/ Kegiatan/ Sub Kegiatan	Indikator Program/ Kegiatan/ Sub Kegiatan	Target Akhir Periode RPJMD	Realisasi Capaian RKPD Tahun 2021	Prakiraan Capaian Target RKPD Tahun 2022	Capaian Kinerja dan Kerangka Pendanaan								Kelompok Sasaran	Prakiraan Maju Rencana Tahun 2024		Perangkat Daerah Penanggung Jawab	
						Target 2023		Pagu Indikatif			Lokasi	Sumber Dana	Prioritas		Target	Pagu Indikatif		
						Semula	Menjadi	RKPD 2023	APBD 2023	RKPD 2023 Perubahan			Nasional					Daerah
2.24.02.2.03.02	Pemberdayaan Kapasitas Unit Kearsipan dan Lembaga Kearsipan Daerah Kabupaten/Kota	Jumlah Laporan Hasil Pemberdayaan Kapasitas Unit Kearsipan dan Lembaga Kearsipan Daerah Kabupaten/Kota				2 Laporan	2 Laporan	56,884,044	56,884,044	56,883,884	Kota Jambi, Semua Kecamatan, Semua Kelurahan	PENDAPATAN ASLI DAERAH (PAD)	Meningkatkan Sumber Daya Manusia Yang Berkualitas Dan Berdaya Saing	2. Peningkatan kualitas sumber daya manusia	OPD	2 Laporan	56,884,044	Dinas Kearsipan dan Perpustakaan
2.24.03	PROGRAM PERLINDUNGAN DAN PENYELAMATAN ARSIP	Persentase Arsip yang Dilindungi dan Diselamatkan	Persen		Persen	100 Persen	100 Persen	162,873,291	162,873,291	162,872,671						100 Persen	17,077,451	
2.24.03.2.01	Pemusnahan Arsip Dilindungi Pemerintah Daerah Kabupaten/Kota yang Memiliki Retensi di Bawah 10 (Sepuluh) Tahun	Jumlah Arsip Yang Dilakukan Penilaian, Penetapan dan Pelaksanaan Pemusnahan Arsip Yang Memiliki Retensi Di Bawah 10 (Sepuluh) Tahun Jumlah Arsip yang Memiliki Retensi Dibawah 10 (sepuluh) Tahun Yang Dimusnahkan	Arsip Arsip		Arsip Arsip	3000 Arsip 1500 Arsip	3000 Arsip 1500 Arsip	17,077,451	17,077,451	17,077,219						3000 Arsip 1500 Arsip	17,077,451	
2.24.03.2.01.01	Penilaian, Penetapan dan Pelaksanaan Pemusnahan Arsip yang Memiliki Retensi di Bawah 10 (Sepuluh) Tahun	Jumlah Arsip yang Dilakukan Penilaian, Penetapan dan Pelaksanaan Pemusnahan Arsip yang Memiliki Retensi di Bawah 10 (Sepuluh) Tahun				3000 Arsip	3000 Arsip	14,323,015	14,323,015	14,322,966	Kota Jambi, Semua Kecamatan, Semua Kelurahan	PENDAPATAN ASLI DAERAH (PAD)		2. Peningkatan kualitas sumber daya manusia	OPD	3000 Arsip	14,323,015	Dinas Kearsipan dan Perpustakaan
2.24.03.2.01.02	Pelaksanaan Pemusnahan Arsip yang Memiliki Retensi di Bawah 10 Tahun	Jumlah Arsip yang Memiliki Retensi Di Bawah 10 Tahun yang Dimusnahkan				1500 Berkas	1500 Berkas	2,754,436	2,754,436	2,754,253	Kota Jambi, Semua Kecamatan, Semua Kelurahan	PENDAPATAN ASLI DAERAH (PAD)		2. Peningkatan kualitas sumber daya manusia	OPD	1500 Berkas	2,754,436	Dinas Kearsipan dan Perpustakaan
2.24.03.2.03	Penyelamatan Arsip Perangkat Daerah Kabupaten/Kota yang Digabung dan/atau Dibubarkan, dan Pemekaran Daerah Kecamatan dan Desa/Kelurahan	Jumlah Daftar Arsip yang Dilakukan Pendataan Penyusunan Penilaian Secara Penyerahan Atau Pemusnahan Arsip Bagi Penggabungan Perangkat Daerah Kabupaten/Kota	Daftar		Daftar	15 Daftar	15 Daftar	101,176,313	101,176,313	101,176,136						15 Daftar	0	
2.24.03.2.03.01	Pendataan, Penyusunan Daftar dan Penilaian serta Penyerahan atau Pemusnahan Arsip bagi Penggabungan Perangkat Daerah Kabupaten/Kota	Jumlah Daftar Arsip yang Dilakukan Pendataan, Penyusunan dan Penilaian serta Penyerahan atau Pemusnahan Arsip bagi Penggabungan Perangkat Daerah Kabupaten/Kota				15 Daftar	15 Daftar	101,176,313	101,176,313	101,176,136	Kota Jambi, Semua Kecamatan, Semua Kelurahan	PENDAPATAN ASLI DAERAH (PAD)		2. Peningkatan kualitas sumber daya manusia	OPD	15 Daftar	0	Dinas Kearsipan dan Perpustakaan

**Penetapan Perubahan Rencana Kerja Pemerintah Daerah (RKPD)
Kota Jambi
Tahun 2023**

Kode	Urusan/ Bidang Urusan/ Program/ Kegiatan/ Sub Kegiatan	Indikator Program/ Kegiatan/ Sub Kegiatan	Target Akhir Periode RPJMD	Realisasi Capaian RKPD Tahun 2021	Prakiraan Capaian Target RKPD Tahun 2022	Capaian Kinerja dan Kerangka Pendanaan							Kelompok Sasaran	Prakiraan Maju Rencana Tahun 2024		Perangkat Daerah Penanggung Jawab		
						Target 2023		Pagu Indikatif			Lokasi	Sumber Dana		Prioritas			Target	Pagu Indikatif
						Semula	Menjadi	RKPD 2023	APBD 2023	RKPD 2023 Perubahan				Nasional	Daerah			
2 24 03 2.04	Autentikasi Arsip Statis dan Arsip Hasil Alih Media Kabupaten/Kota	Jumlah Daftar Arsip Yang Dilakukan Penilaian dan Penetapan Alih Media Sesuai Persyaratan Penjaminan Keabsahan Arsip	Arsip		Arsip	500 Arsip	500 Arsip	44,619,527	44,619,527	44,619,316					500 Arsip	0		
2 24 03 2.04 02	Penilaian dan Penetapan Hasil Alih Media Sesuai Persyaratan Penjaminan Keabsahan Arsip	Jumlah Daftar Arsip yang Dilakukan Penilaian dan Penetapan Alih Media Sesuai Persyaratan Penjaminan Keabsahan Arsip				500 Arsip	500 Arsip	44,619,527	44,619,527	44,619,316	Kota Jambi, Semua Kecamatan Semua Kelurahan	PENDAPATAN ASLI DAERAH (PAD)	Meningkatkan Sumber Daya Manusia Yang Berkualitas Dan Berdaya Saing	2. Peningkatan kualitas sumber daya manusia	OPD	500 Arsip	0	Dinas Kearsipan dan Perpustakaan
2 24 04	PROGRAM PERIZINAN PENGGUNAAN ARSIP	Jumlah Penetapan Arsip yang Bersifat Tertutup	Persen		Persen	80 Persen	80 Persen	38,290,218	38,290,218	38,290,143					80 Persen	3,875,300		
2 24 04 2.01	Pelayanan Izin Penggunaan Arsip yang Bersifat Tertutup di Kabupaten/Kota	Jumlah SOP Penggunaan Arsip Yang Bersifat Tertutup Yang Disusun dan Ditetapkan	Arsip		Arsip	800 Arsip	800 Arsip	38,290,218	38,290,218	38,290,143					800 Arsip	3,875,300		
2 24 04 2.01 02	Penyediaan Daftar dan Penetapan Izin Penggunaan Arsip yang Bersifat Tertutup	Jumlah Daftar Arsip Hasil Penyediaan Daftar dan Penetapan Izin Penggunaan Arsip Yang Bersifat Tertutup				800 Arsip	800 Arsip	38,290,218	38,290,218	38,290,143	Kota Jambi, Semua Kecamatan Semua Kelurahan	PENDAPATAN ASLI DAERAH (PAD)		2. Peningkatan kualitas sumber daya manusia	OPD	800 Arsip	0	Dinas Kearsipan dan Perpustakaan
2	URUSAN PEMERINTAHAN WAJIB YANG TIDAK BERKAITAN DENGAN PELAYANAN DASAR																	
2 22	URUSAN PEMERINTAHAN BIDANG KEBUDAYAAN							6,295,242,177	6,295,248,106	6,233,090,123						9,533,234,156		
2 22 01	PROGRAM PENUNJANG URUSAN PEMERINTAHAN DAERAH KABUPATEN/KOTA	Indeks Reformasi Birokrasi Perangkat Daerah	Persen		Persen	100 Persen	100 Persen	5,549,114,815	5,549,121,201	5,364,575,718						100 Persen	6,115,490,156	
2 22 01 2.01	Perencanaan, Penganggaran, dan Evaluasi Kinerja Perangkat Daerah	Peningkatan Nilai AKIP	Nilai		Nilai	75 Nilai	75 Nilai	11,997,981	11,997,981	11,997,981						75 Nilai	13,200,000	
2 22 01 2.01 01	Penyusunan Dokumen Perencanaan Perangkat Daerah	Jumlah Dokumen Perencanaan Perangkat Daerah				2 Dokumen	2 Dokumen	11,997,981	11,997,981	11,997,981	Kota Jambi, Semua Kecamatan Semua Kelurahan	PENDAPATAN ASLI DAERAH (PAD)	4. Pengembangan pariwisata dan promosi daerah	ASN DISPARBUD KOTA JAMBI	2 Dokumen	13,200,000	Dinas Pariwisata dan Kebudayaan	
2 22 01 2.02	Administrasi Keuangan Perangkat Daerah							3,874,723,146	3,876,266,078	3,691,720,595							4,262,195,156	

**Penetapan Perubahan Rencana Kerja Pemerintah Daerah (RKPD)
Kota Jambi
Tahun 2023**

Kode	Urusan/ Bidang Urusan/ Program/ Kegiatan/ Sub Kegiatan	Indikator Program/ Kegiatan/ Sub Kegiatan	Target Akhir Periode RPJMD	Realisasi Capaian RKPD Tahun 2021	Prakiraan Capaian Target RKPD Tahun 2022	Capaian Kinerja dan Kerangka Pendanaan								Kelompok Sasaran	Prakiraan Maju Rencana Tahun 2024		Perangkat Daerah Penanggung Jawab	
						Target 2023		Pagu Indikatif			Lokasi	Sumber Dana	Prioritas		Target	Pagu Indikatif		
						Semula	Menjadi	RKPD 2023	APBD 2023	RKPD 2023 Perubahan			Nasional					Daerah
2 22 01 2.02 01	Penyediaan Gaji dan Tunjangan ASN	Jumlah Orang yang Menerima Gaji dan Tunjangan ASN				30 Orang/bulan	30 Orang/bulan	3,412,841,186	3,414,384,118	3,229,838,635	Kota Jambi, Semua Kecamatan, Semua Kelurahan	PENDAPATAN ASLI DAERAH (PAD)		4. Pengembangan pariwisata dan promosi daerah	30 Orang/bulan	3,754,125,000	Dinas Pariwisata dan Kebudayaan	
2 22 01 2.02 03	Pelaksanaan Penatausahaan dan Pengujian/Verifikasi Keuangan SKPD	Jumlah Dokumen Penatausahaan dan Pengujian/Verifikasi Keuangan SKPD				12 Dokumen	12 Dokumen	452,395,000	452,395,000	452,395,000		PENDAPATAN ASLI DAERAH (PAD)		4. Pengembangan pariwisata dan promosi daerah	12 Dokumen	497,634,500	Dinas Pariwisata dan Kebudayaan	
2 22 01 2.02 05	Koordinasi dan Penyusunan Laporan Keuangan Akhir Tahun SKPD	Jumlah Laporan Keuangan Akhir Tahun SKPD dan Laporan Hasil Koordinasi Penyusunan Laporan Keuangan Akhir Tahun SKPD				1 Laporan	1 Laporan	9,486,960	9,486,960	9,486,960		PENDAPATAN ASLI DAERAH (PAD)		4. Pengembangan pariwisata dan promosi daerah	1 Laporan	10,435,656	Dinas Pariwisata dan Kebudayaan	
2 22 01 2.05	Administrasi Kepegawaian Perangkat Daerah							71,250,000	71,250,000	71,250,000						85,375,000		
2 22 01 2.05 02	Pengadaan Pakaian Dinas beserta Atribut Kelengkapannya	Jumlah Paket Pakaian Dinas beserta Atribut Kelengkapan				55 Paket	55 Paket	41,250,000	41,250,000	41,250,000		PENDAPATAN ASLI DAERAH (PAD)		4. Pengembangan pariwisata dan promosi daerah	55 Paket	45,375,000	Dinas Pariwisata dan Kebudayaan	
2 22 01 2.05 11	Bimbingan Teknis Implementasi Peraturan Perundang-Undangan	Jumlah Orang yang Mengikuti Bimbingan Teknis Implementasi Peraturan Perundang-Undangan				6 Orang	6 Orang	30,000,000	30,000,000	30,000,000		PENDAPATAN ASLI DAERAH (PAD)		4. Pengembangan pariwisata dan promosi daerah	6 Orang	40,000,000	Dinas Pariwisata dan Kebudayaan	
2 22 01 2.06	Administrasi Umum Perangkat Daerah							647,923,588	649,051,042	729,381,042						712,620,000		
2 22 01 2.06 01	Penyediaan Komponen Instalasi Listrik/Penerangan Bangunan Kantor	Jumlah Paket Komponen Instalasi Listrik/Penerangan Bangunan Kantor yang Disediakan				1 Paket	1 Paket	24,971,937	8,417,937	8,417,937	Kota Jambi, Semua Kecamatan, Semua Kelurahan	PENDAPATAN ASLI DAERAH (PAD)		4. Pengembangan pariwisata dan promosi daerah	1 Paket	27,500,000	Dinas Pariwisata dan Kebudayaan	
2 22 01 2.06 02	Penyediaan Peralatan dan Perlengkapan Kantor	Jumlah Paket Peralatan dan Perlengkapan Kantor yang Disediakan				1 Paket	1 Paket	237,927,838	230,609,292	186,639,102	Semua Kab/Kota, Semua Kecamatan, Semua Kelurahan				1 Paket	261,720,000	Dinas Pariwisata dan Kebudayaan	
2 22 01 2.06 05	Penyediaan Barang Cetak dan Penggandaan	Jumlah Paket Barang Cetak dan Penggandaan yang Disediakan				1 Paket	1 Paket	25,738,813	25,738,813	25,738,813	Semua Kab/Kota, Semua Kecamatan, Semua Kelurahan	PENDAPATAN ASLI DAERAH (PAD)		4. Pengembangan pariwisata dan promosi daerah	1 Paket	28,300,000	Dinas Pariwisata dan Kebudayaan	
2 22 01 2.06 08	Fasilitasi Kunjungan Tamu	Jumlah Laporan Fasilitasi Kunjungan Tamu				1 Laporan	1 Laporan	13,035,000	13,035,000	13,035,000		PENDAPATAN ASLI DAERAH (PAD)			1 Laporan	14,300,000	Dinas Pariwisata dan Kebudayaan	

**Penetapan Perubahan Rencana Kerja Pemerintah Daerah (RKPD)
Kota Jambi
Tahun 2023**

Kode	Urusan/ Bidang Urusan/ Program/ Kegiatan/ Sub Kegiatan	Indikator Program/ Kegiatan/ Sub Kegiatan	Target Akhir Periode RPJMD	Realisasi Capaian RKPD Tahun 2021	Prakiraan Capaian Target RKPD Tahun 2022	Capaian Kinerja dan Kerangka Pendanaan								Kelompok Sasaran	Prakiraan Maju Rencana Tahun 2024		Perangkat Daerah Penanggung Jawab	
						Target 2023		Pagu Indikatif			Lokasi	Sumber Dana	Prioritas		Target	Pagu Indikatif		
						Semula	Menjadi	RKPD 2023	APBD 2023	RKPD 2023 Perubahan			Nasional					Daerah
2 22 01 2.06 09	Penyelenggaraan Rapat Koordinasi dan Konsultasi SKPD	Jumlah Laporan Penyelenggaraan Rapat Koordinasi dan Konsultasi SKPD				80 Laporan	80 Laporan	346,250,000	371,250,000	495,550,190		PENDAPATAN ASLI DAERAH (PAD)	4. Pengembangan pariwisata dan promosi daerah	80 Laporan	380,800,000	Dinas Pariwisata dan Kebudayaan		
2 22 01 2.07	Pengadaan Barang Milik Daerah Penunjang Urusan Pemerintah Daerah							509,994,000	504,330,000	444,000,000					566,000,000			
2 22 01 2.07 02	Pengadaan Kendaraan Dinas Operasional atau Lapangan	Jumlah Unit Kendaraan Dinas Operasional atau Lapangan yang Disediakan				1 Unit	1 Unit	449,994,000	444,000,000	444,000,000		PENDAPATAN ASLI DAERAH (PAD)		1 Unit	500,000,000	Dinas Pariwisata dan Kebudayaan		
2 22 01 2.07 05	Pengadaan Mebel	Jumlah Paket Mebel yang Disediakan				2 Unit	2 Unit	60,000,000	60,330,000	0		PENDAPATAN ASLI DAERAH (PAD)		2 Unit	66,000,000	Dinas Pariwisata dan Kebudayaan		
2 22 01 2.08	Penyediaan Jasa Penunjang Urusan Pemerintahan Daerah							94,200,000	97,200,000	97,200,000					103,600,000			
2 22 01 2.08 02	Penyediaan Jasa Komunikasi, Sumber Daya Air dan Listrik	Jumlah Laporan Penyediaan Jasa Komunikasi, Sumber Daya Air dan Listrik yang Disediakan				1 Laporan	1 Laporan	94,200,000	97,200,000	97,200,000		PENDAPATAN ASLI DAERAH (PAD)		1 Laporan	103,600,000	Dinas Pariwisata dan Kebudayaan		
2 22 01 2.09	Pemeliharaan Barang Milik Daerah Penunjang Urusan Pemerintahan Daerah							339,026,100	339,026,100	319,026,100					372,500,000			
2 22 01 2.09 02	Penyediaan Jasa Pemeliharaan, Biaya Pemeliharaan, Pajak dan Perizinan Kendaraan Dinas Operasional atau Lapangan	Jumlah Kendaraan Dinas Operasional atau Lapangan yang Dipelihara dan dibayarkan Pajak dan Perizinannya				23 Unit	23 Unit	295,816,000	295,816,000	295,816,000		PENDAPATAN ASLI DAERAH (PAD)		23 Unit	325,000,000	Dinas Pariwisata dan Kebudayaan		
2 22 01 2.09 06	Pemeliharaan Peralatan dan Mesin Lainnya	Jumlah Peralatan dan Mesin Lainnya yang Dipelihara				31 Unit	31 Unit	23,210,100	23,210,100	23,210,100		PENDAPATAN ASLI DAERAH (PAD)	4. Pengembangan pariwisata dan promosi daerah	31 Unit	25,500,000	Dinas Pariwisata dan Kebudayaan		
2 22 01 2.09 09	Pemeliharaan/Rehabilitasi Gedung Kantor dan Bangunan Lainnya	Jumlah Gedung Kantor dan Bangunan Lainnya yang Dipelihara/Direhabilitasi				1 Unit	1 Unit	20,000,000	20,000,000	0		PENDAPATAN ASLI DAERAH (PAD)		1 Unit	22,000,000	Dinas Pariwisata dan Kebudayaan		
2 22 02	PROGRAM PENGEMBANGAN KEBUDAYAAN	Persentase Pengembangan Kebudayaan	Persen		Persen	100 Persen	100 Persen	665,096,026	665,095,893	765,083,393				100 Persen	3,204,453,000			

**Penetapan Perubahan Rencana Kerja Pemerintah Daerah (RKPD)
Kota Jambi
Tahun 2023**

Kode	Urusan/ Bidang Urusan/ Program/ Kegiatan/ Sub Kegiatan	Indikator Program/ Kegiatan/ Sub Kegiatan	Target Akhir Periode RPJMD	Realisasi Capaian RKPD Tahun 2021	Prakiraan Capaian Target RKPD Tahun 2022	Capaian Kinerja dan Kerangka Pendanaan						Kelompok Sasaran	Prakiraan Maju Rencana Tahun 2024		Perangkat Daerah Penanggung Jawab			
						Target 2023		Pagu Indikatif			Lokasi		Sumber Dana	Prioritas		Target	Pagu Indikatif	
						Semula	Menjadi	RKPD 2023	APBD 2023	RKPD 2023 Perubahan				Nasional				Daerah
2 22 02 2.02	Pelestarian Kesenian Tradisional yang Masyarakat Pelakunya dalam Daerah Kabupaten/Kota	Persentase Pedestrian Kesenian tradisional yang Masyarakat pelakunya dalam Daerah Kota Jambi	%		%	35 %	35 %	540,963,503	540,963,400	640,950,900				35 %	1,740,528,000			
2 22 02 2.02 01	Pelindungan, Pengembangan, Pemanfaatan Objek Pemajuan Tradisi Budaya	Jumlah Objek Pemajuan Tradisi Budaya yang Dilakukan Pelindungan, Pengembangan dan Pemanfaatan				2 Objek	2 Objek	540,963,503	540,963,400	640,950,900	Kota Jambi, Semua Kecamatan Semua Kelurahan	PENDAPATAN ASLI DAERAH (PAD)	4. Pengembangan pariwisata dan promosi daerah	Masyarakat dan Pemerintah Daerah Kota Jambi	2 Objek	700,000,000	Dinas Pariwisata dan Kebudayaan	
2 22 02 2.03	Pembinaan Lembaga Adat yang Penganutnya dalam Daerah Kabupaten/Kota	Persentase Pembinaan Lembaga Adat	%		%	35 %	35 %	124,132,523	124,132,493	124,132,493				35 %	1,463,925,000			
2 22 02 2.03 02	Pembinaan Sumber Daya Manusia, Lembaga, dan Pranata Adat	Jumlah Sumber Daya Manusia, Lembaga, dan Pranata Adat yang Dibina				200 Orang	200 Orang	124,132,523	124,132,493	124,132,493	Kota Jambi, Semua Kecamatan Semua Kelurahan	PENDAPATAN ASLI DAERAH (PAD)	4. Pengembangan pariwisata dan promosi daerah	Masyarakat dan Pemerintah Daerah Kota Jambi	200 Orang	1,365,000,000	Dinas Pariwisata dan Kebudayaan	
2 22 04	PROGRAM PEMBINAAN SEJARAH	Cakupan Pembinaan Sejarah Kota Jambi	Persen		Persen	100 Persen	100 Persen	81,031,336	81,031,012	103,431,012				100 Persen	115,500,000			
2 22 04 2.01	Pembinaan Sejarah Lokal dalam 1 (Satu) Daerah Kabupaten/Kota	Persentase Sejarah Kota Jambi yang Dibina	%		%	35 %	35 %	81,031,336	81,031,012	103,431,012				35 %	115,500,000			
2 22 04 2.01 01	Pemberdayaan Sumber Daya Manusia dan Lembaga Sejarah Lokal Kabupaten/Kota	Jumlah Sumber Daya Manusia dan Lembaga Sejarah Lokal Provinsi yang Diberdayakan				100 Orang	100 Orang	53,306,662	53,306,470	75,706,470		PENDAPATAN ASLI DAERAH (PAD)	2. Peningkatan kualitas sumber daya manusia	Masyarakat dan Pemerintah Daerah Kota Jambi	100 Orang	85,000,000	Dinas Pariwisata dan Kebudayaan	
2 22 04 2.01 03	Peningkatan Akses Masyarakat Terhadap Data dan Informasi Sejarah	Jumlah Dokumen Data dan Informasi Sejarah yang Dapat Diakses Masyarakat				1 Dokumen	1 Dokumen	27,724,674	27,724,542	27,724,542	Kota Jambi, Semua Kecamatan Semua Kelurahan	PENDAPATAN ASLI DAERAH (PAD)	2. Peningkatan kualitas sumber daya manusia	Masyarakat dan Pemerintah Daerah Kota Jambi	1 Dokumen	30,500,000	Dinas Pariwisata dan Kebudayaan	
3	URUSAN PEMERINTAHAN PILIHAN																	
3 26	URUSAN PEMERINTAHAN BIDANG PARIWISATA							2,147,757,823	2,172,751,894	2,302,076,541					2,791,914,634			
3 26 02	PROGRAM PENINGKATAN DAYA TARIK DESTINASI PARIWISATA	Jumlah Pengelolaan Daya tarik Wisata Kota	Laporan		Laporan	2 Laporan	2 Laporan	705,665,406	755,664,919	801,257,419				2 Laporan	1,028,330,000			
3 26 02 2.01	Pengelolaan Daya Tarik Wisata Kabupaten/Kota	Jumlah Pengelolaan Daya tarik Wisata Kota	Laporan		Laporan	2 Laporan	2 Laporan	86,862,960	53,177,040	73,177,040				2 Laporan	95,500,000			

**Penetapan Perubahan Rencana Kerja Pemerintah Daerah (RKPD)
Kota Jambi
Tahun 2023**

Kode	Urusan/ Bidang Urusan/ Program/ Kegiatan/ Sub Kegiatan	Indikator Program/ Kegiatan/ Sub Kegiatan	Target Akhir Periode RPJMD	Realisasi Capaian RKPD Tahun 2021	Prakiraan Capaian Target RKPD Tahun 2022	Capaian Kinerja dan Kerangka Pendanaan							Kelompok Sasaran	Prakiraan Maju Rencana Tahun 2024		Perangkat Daerah Penanggung Jawab		
						Target 2023		Pagu Indikatif			Lokasi	Sumber Dana		Prioritas			Target	Pagu Indikatif
						Semula	Menjadi	RKPD 2023	APBD 2023	RKPD 2023 Perubahan				Nasional	Daerah			
3 26 02 2.01 03	Pengembangan Daya Tarik Wisata Kabupaten/Kota	Jumlah Lokasi Daya Tarik Wisata Kabupaten/Kota Sesuai dengan Tahapan Pengembangan (Rintisan, Berkembang, Pemantapan, Revitalisasi)				3 Lokasi	3 Lokasi	59,661,420	25,975,500	54,975,500		PENDAPATAN ASLI DAERAH (PAD)	4. Pengembangan pariwisata dan promosi daerah	Masyarakat , Lokasi, dan Pemerintah Daerah Kota Jambi	3 Lokasi	65,500,000	Dinas Pariwisata dan Kebudayaan	
3 26 02 2.01 04	Monitoring dan Evaluasi Pengelolaan Daya Tarik Wisata Kabupaten/Kota	Jumlah Dokumen Rekomendasi Peningkatan Pengembangan Daya Tarik Wisata Kabupaten/Kota				2 Dokumen	2 Dokumen	27,201,540	27,201,540	18,201,540		PENDAPATAN ASLI DAERAH (PAD)	2. Peningkatan kualitas sumber daya manusia	Masyarakat , Lokasi, dan Pemerintah Daerah Kota Jambi	2 Dokumen	30,000,000	Dinas Pariwisata dan Kebudayaan	
3 26 02 2.03	Pengelolaan Destinasi Pariwisata Kabupaten/Kota	Jumlah Pengelolaan Destinasi Pariwisata	Laporan		Laporan	2 Laporan	2 Laporan	504,872,366	596,058,143	621,650,643					2 Laporan	788,020,000		
3 26 02 2.03 03	Pengembangan Destinasi Pariwisata Kabupaten/Kota	Jumlah Destinasi Pariwisata Kabupaten/Kota yang Dikembangkan Sesuai dengan Tahapan Pengembangan (Rintisan, Berkembang, Pemantapan, Revitalisasi)				11 Lokasi	11 Lokasi	55,696,826	55,696,748	55,696,748		PENDAPATAN ASLI DAERAH (PAD)		Masyarakat , Lokasi dan Pemerintah daerah Kota Jambi	11 Lokasi	61,000,000	Dinas Pariwisata dan Kebudayaan	
3 26 02 2.03 06	Pemberdayaan Masyarakat dalam Pengelolaan Destinasi Pariwisata Kabupaten/Kota	Jumlah Laporan Hasil Pemberdayaan Masyarakat dalam Pengelolaan Destinasi Pariwisata Kabupaten/Kota				3 Laporan	3 Laporan	449,175,540	540,361,395	565,953,895		PENDAPATAN ASLI DAERAH (PAD)		Masyarakat , Lokasi dan Pemerintah daerah Kota Jambi	3 Laporan	600,000,000	Dinas Pariwisata dan Kebudayaan	
3 26 02 2.04	Penetapan Tanda Daftar Usaha Pariwisata Daerah Kabupaten/Kota	Jumlah Terbitnya Nomor Induk Berusaha (NIB) Sektor Pariwisata	Dokumen		Dokumen	100 Dokumen	100 Dokumen	113,930,080	106,429,736	106,429,736					100 Dokumen	125,200,000		
3 26 02 2.04 01	Penyediaan Layanan Pendaftaran Usaha Pariwisata Kabupaten/Kota	Jumlah Dokumen Layanan Fasilitas Pendaftaran Usaha Pariwisata Kabupaten/Kota				1 Dokumen	1 Dokumen	70,224,940	65,724,716	65,724,716		PENDAPATAN ASLI DAERAH (PAD)	4. Pengembangan pariwisata dan promosi daerah	Pelaku Usaha dan pemerinta h Kota Jambi	1 Dokumen	77,200,000	Dinas Pariwisata dan Kebudayaan	
3 26 02 2.04 04	Pembinaan dan Pengawasan Usaha Pariwisata	Jumlah Laporan Hasil Pembinaan dan Pengawasan Usaha Pariwisata				1 Laporan	1 Laporan	43,705,140	40,705,020	40,705,020		PENDAPATAN ASLI DAERAH (PAD)		Pelaku Usaha dan pemerinta h Kota Jambi	1 Laporan	48,000,000	Dinas Pariwisata dan Kebudayaan	
3 26 03	PROGRAM PEMASARAN PARIWISATA	Cakupan Pemasaran Pariwisata	Persen		Persen	100 Persen	100 Persen	754,369,434	704,364,301	786,364,301					100 Persen	842,089,295		

**Penetapan Perubahan Rencana Kerja Pemerintah Daerah (RKPD)
Kota Jambi
Tahun 2023**

Kode	Urusan/ Bidang Urusan/ Program/ Kegiatan/ Sub Kegiatan	Indikator Program/ Kegiatan/ Sub Kegiatan	Target Akhir Period e RPJMD	Realisasi Capaian RKPD Tahun 2021	Prakiraan Capaian Target RKPD Tahun 2022	Capaian Kinerja dan Kerangka Pendanaan							Kelompok Sasaran	Prakiraan Maju Rencana Tahun 2024		Perangkat Daerah Penanggung Jawab		
						Target 2023		Pagu Indikatif			Lokasi	Sumber Dana		Prioritas			Target	Pagu Indikatif
						Semula	Menjadi	RKPD 2023	APBD 2023	RKPD 2023 Perubahan				Nasional	Daerah			
3 26 03 2.01	Pemasaran Pariwisata Dalam dan Luar Negeri Daya Tarik, Destinasi dan Kawasan Strategis Pariwisata Kabupaten/Kota	Persentase Pemasaran pariwisata dalam dan luar Daerah, daya tarik destinasi dan kawasan strategis pariwisata	%		%	30 %	30 %	754,369,434	704,364,301	786,364,301					30 %	842,089,295		
3 26 03 2.01 01	Penguatan Promosi Melalui Media Cetak, Elektronik, dan Media Lainnya Baik Dalam dan Luar Negeri	Jumlah Dokumen Hasil Penguatan Promosi Melalui Media Cetak, Elektronik, dan Media Lainnya Baik Dalam dan Luar Negeri				3 Dokumen	3 Dokumen	107,015,378	126,635,348	120,635,348	Semua Kab/Kota, Semua Kecamatan Semua Kelurahan	PENDAPATAN ASLI DAERAH (PAD)		4. Pengembangan pariwisata dan promosi daerah	Masyarakat dan Pemerintah Daerah Kota Jambi	3 Dokumen	130,000,000	Dinas Pariwisata dan Kebudayaan
3 26 03 2.01 02	Fasilitasi Kegiatan Pemasaran Pariwisata Baik Dalam dan Luar Negeri Pariwisata Kabupaten/Kota	Jumlah Laporan Kegiatan Pemasaran Pariwisata Baik Dalam dan Luar Negeri				2 Laporan	2 Laporan	542,075,970	519,075,863	626,955,863		PENDAPATAN ASLI DAERAH (PAD)		4. Pengembangan pariwisata dan promosi daerah	Masyarakat dan Pemerintah Daerah Kota Jambi	2 Laporan	596,283,500	Dinas Pariwisata dan Kebudayaan
3 26 03 2.01 03	Penyediaan Data dan Penyebaran Informasi Pariwisata Kabupaten/Kota, Baik Dalam dan Luar Negeri	Jumlah Dokumen Hasil Pelaksanaan Penyediaan Data dan Penyebaran Informasi Pariwisata Kabupaten/Kota, Baik Dalam dan Luar Negeri				2 Dokumen	2 Dokumen	52,423,181	34,948,183	34,948,183		PENDAPATAN ASLI DAERAH (PAD)		4. Pengembangan pariwisata dan promosi daerah	Masyarakat dan Pemerintah Daerah Kota Jambi	2 Dokumen	57,665,400	Dinas Pariwisata dan Kebudayaan
3 26 03 2.01 04	Peningkatan Kerja Sama dan Kemitraan Pariwisata Dalam dan Luar Negeri	Jumlah Dokumen Kerja Sama dan Kemitraan Pariwisata Dalam dan Luar Negeri				1 Dokumen	1 Dokumen	52,854,905	23,704,907	3,824,907		PENDAPATAN ASLI DAERAH (PAD)		4. Pengembangan pariwisata dan promosi daerah	Masyarakat dan Pemerintah Daerah Kota Jambi	1 Dokumen	58,140,395	Dinas Pariwisata dan Kebudayaan
3 26 05	PROGRAM PENGEMBANGAN SUMBER DAYA PARIWISATA DAN EKONOMI KREATIF	Persentase Pengembangan Sumber Daya Pariwisata dan Ekonomi Kreatif	Persen		Persen	100 Persen	100 Persen	687,722,983	712,722,674	714,454,821					100 Persen	756,495,281		
3 26 05 2.01	Pelaksanaan Peningkatan Kapasitas Sumber Daya Manusia Pariwisata dan Ekonomi Kreatif Tingkat Dasar	Persentase Peningkatan Kapasitas Sumber Daya Manusia Pariwisata Ekonomi Tingkat Dasar yang dapat dilaksanakan	%		%	35 %	35 %	687,722,983	712,722,674	714,454,821					35 %	756,495,281		
3 26 05 2.01 01	Pengembangan Kompetensi SDM Pariwisata dan Ekonomi Kreatif Tingkat Dasar	Jumlah SDM Pariwisata dan Ekonomi Kreatif Tingkat Dasar yang Dikembangkan Kompetensinya				60 Orang	60 Orang	129,088,980	129,088,891	127,933,891	Kota Jamb, Semua Kecamatan Semua Kelurahan	PENDAPATAN ASLI DAERAH (PAD)		2. Peningkatan kualitas sumber daya manusia	Masyarakat dan Pemerintah Daerah Kota Jambi	60 Orang	141,997,878	Dinas Pariwisata dan Kebudayaan

**Penetapan Perubahan Rencana Kerja Pemerintah Daerah (RKPD)
Kota Jambi
Tahun 2023**

Kode	Urusan/ Bidang Urusan/ Program/ Kegiatan/ Sub Kegiatan	Indikator Program/ Kegiatan/ Sub Kegiatan	Target Akhir Periode RPJMD	Realisasi Capaian RKPD Tahun 2021	Prakiraan Capaian Target RKPD Tahun 2022	Capaian Kinerja dan Kerangka Pendanaan								Kelompok Sasaran	Prakiraan Maju Rencana Tahun 2024		Perangkat Daerah Penanggung Jawab	
						Target 2023		Pagu Indikatif			Lokasi	Sumber Dana	Prioritas		Target	Pagu Indikatif		
						Semula	Menjadi	RKPD 2023	APBD 2023	RKPD 2023 Perubahan			Nasional					Daerah
3 26 05 2.01 03	Pelatihan Dasar SDM Kepariwisata bagi Masyarakat, Guru dan Pelajar (Mahasiswa dan/atau Siswa)	Jumlah Orang yang Mengikuti Pelatihan Dasar SDM Kepariwisata bagi Masyarakat, Guru dan Pelajar (Mahasiswa dan/atau Siswa)				90 Orang	90 Orang	109,110,773	109,110,636	108,938,783	Kota Jambi, Semua Kecamatan, Semua Kelurahan	PENDAPATAN ASLI DAERAH (PAD)	2. Peningkatan kualitas sumber daya manusia	Masyarakat dan Pemerintah Daerah Kota Jambi	90 Orang	120,021,850	Dinas Pariwisata dan Kebudayaan	
3 26 05 2.01 04	Sertifikasi Kompetensi bagi Tenaga Kerja Bidang Pariwisata	Jumlah Orang yang Mengikuti Fasilitasi Sertifikasi Kompetensi bagi Tenaga Kerja Bidang Pariwisata				50 Orang	50 Orang	130,923,400	130,923,400	130,823,400	Kota Jambi, Semua Kecamatan, Semua Kelurahan	PENDAPATAN ASLI DAERAH (PAD)	2. Peningkatan kualitas sumber daya manusia	Masyarakat dan Pemerintah Daerah Kota Jambi	50 Orang	144,015,740	Dinas Pariwisata dan Kebudayaan	
3 26 05 2.01 05	Fasilitasi Proses Kreasi, Produksi, Distribusi, Konsumsi dan Konservasi Ekonomi Kreatif	Jumlah Laporan Hasil Fasilitasi Proses Kreasi, Produksi, Distribusi Konsumsi, dan Konservasi Ekonomi Kreatif				1 Laporan	1 Laporan	318,599,830	343,599,747	346,758,747	Kota Jambi, Semua Kecamatan, Semua Kelurahan	PENDAPATAN ASLI DAERAH (PAD)	2. Peningkatan kualitas sumber daya manusia	Masyarakat dan Pemerintah Daerah Kota Jambi	1 Laporan	350,459,813	Dinas Pariwisata dan Kebudayaan	
2	URUSAN PEMERINTAHAN WAJIB YANG TIDAK BERKAITAN DENGAN PELAYANAN DASAR																	
2 09	URUSAN PEMERINTAHAN BIDANG PANGAN							863,600,000	863,588,523	1,016,188,523						1,755,815,800		
2 09 03	PROGRAM PENINGKATAN DIVERSIFIKASI DAN KETAHANAN PANGAN MASYARAKAT	Peningkatan Penganekaragaman Konsumsi Pangan	%		%	1 %	1 %	380,000,000	379,999,560	532,599,560						1 %	870,000,000	
2 09 03 2.01	Penyediaan dan Penyaluran Pangan Pokok atau Pangan Lainnya sesuai dengan Kebutuhan Daerah Kabupaten/Kota dalam rangka Stabilitas Harga Pangan	Jumlah koordinasi, sinkronisasi dan pelaksanaan distribusi pangan pokok dan pangan lainnya	Laporan		Laporan	12 Laporan	12 Laporan	228,000,000	228,000,000	380,600,000						12 Laporan	250,000,000	
2 09 03 2.01 03	Koordinasi, Sinkronisasi dan Pelaksanaan Distribusi Pangan Pokok dan Pangan Lainnya	Jumlah Koordinasi, Sinkronisasi dan Pelaksanaan Distribusi Pangan Pokok dan Pangan Lainnya				12 Laporan	12 Laporan	228,000,000	228,000,000	380,600,000	Semua Kab/Kota, Semua Kecamatan, Semua Kelurahan	PENDAPATAN TRANSFER	3. Penguatan ekonomi dan penanggulangan kemiskinan	Daerah rawan pangan	12 Laporan	250,000,000	Dinas Pertanian dan Ketahanan Pangan	
2 09 03 2.04	Pelaksanaan Pencapaian Target Konsumsi Pangan Perkapita/Tahun sesuai dengan Angka Kecukupan Gizi	Jumlah Pemberdayaan Kelompok Masyarakat dalam Penganekaragaman Konsumsi Pangan Berbasis Sumber Daya Lokal Target Konsumsi Pangan Per Kapita Per Tahun	Laporan Dokumen		Laporan Dokumen	7 Laporan 1 Dokumen	7 Laporan 1 Dokumen	152,000,000	151,999,560	151,999,560						7 Laporan 1 Dokumen	310,000,000	

**Penetapan Perubahan Rencana Kerja Pemerintah Daerah (RKPD)
Kota Jambi
Tahun 2023**

Kode	Urusan/ Bidang Urusan/ Program/ Kegiatan/ Sub Kegiatan	Indikator Program/ Kegiatan/ Sub Kegiatan	Target Akhir Periode RPJMD	Realisasi Capaian RKPD Tahun 2021	Prakiraan Capaian Target RKPD Tahun 2022	Capaian Kinerja dan Kerangka Pendanaan								Kelompok Sasaran	Prakiraan Maju Rencana Tahun 2024		Perangkat Daerah Penanggung Jawab	
						Target 2023		Pagu Indikatif			Lokasi	Sumber Dana	Prioritas		Target	Pagu Indikatif		
						Semula	Menjadi	RKPD 2023	APBD 2023	RKPD 2023 Perubahan			Nasional					Daerah
2 09 03 2.04 01	Penyusunan dan Penetapan Target Konsumsi Pangan Per Kapita Per Tahun	Target Konsumsi Pangan Per Kapita Per Tahun				1 Dokumen	1 Dokumen	50,000,000	49,999,780	49,999,780	Semua Kab/Kota, Semua Kecamatan, Semua Kelurahan	PENDAPATAN, TRANSFER		3. Penguatan ekonomi dan penanggulangan kemiskinan	Kelompok Wanita Tani	1 Dokumen	100,000,000	Dinas Pertanian dan Ketahanan Pangan
2 09 03 2.04 02	Pemberdayaan Masyarakat dalam Penganekaragaman Konsumsi Pangan Berbasis Sumber Daya Lokal	Jumlah Pemberdayaan Kelompok Masyarakat dalam Penganekaragaman Konsumsi Pangan Berbasis Sumber Daya Lokal				7 Laporan	7 Laporan	102,000,000	101,999,780	101,999,780	Semua Kab/Kota, Semua Kecamatan, Semua Kelurahan	PENDAPATAN, TRANSFER		3. Penguatan ekonomi dan penanggulangan kemiskinan	Kelompok Wanita Tani	7 Laporan	210,000,000	Dinas Pertanian dan Ketahanan Pangan
2 09 04	PROGRAM PENANGANAN KERAWANAN PANGAN	Penurunan Daerah Rawan Pangan Penurunan Daerah Rawan Pangan	% %		% %	100 %	100 % 100 %	125,000,000	124,999,733	124,999,733						100 % 100 %	245,000,000	
2 09 04 2.01	Penyusunan Peta Kerentanan dan Ketahanan Pangan Kecamatan	Peta dan Analisis Ketahanan dan Kerentanan Pangan yang Dimutakhirkan	Peta		Peta	1 Peta	1 Peta	25,000,000	24,999,803	24,999,803						1 Peta	35,000,000	
2 09 04 2.01 01	Penyusunan, Pemutakhiran dan Analisis Peta Ketahanan dan Kerentanan Pangan	Peta dan Analisis Ketahanan dan Kerentanan Pangan yang Dimutakhirkan				1 Dokumen	1 Dokumen	25,000,000	24,999,803	24,999,803	Semua Kab/Kota, Semua Kecamatan, Semua Kelurahan	PENDAPATAN, TRANSFER		3. Penguatan ekonomi dan penanggulangan kemiskinan	Daerah rawan pangan (Kelurahan/ Kecamatan)	1 Dokumen	35,000,000	Dinas Pertanian dan Ketahanan Pangan
2 09 04 2.02	Penanganan Kerawanan Pangan Kewenangan Kabupaten/Kota	Jumlah Pengadaan, Pengelolaan, dan Penyaluran Cadangan Pangan pada Kerawanan Pangan yang Mencakup dalam 1 (Satu) Daerah Kabupaten/Kota	Dokumen		Dokumen	4 Dokumen	4 Dokumen	100,000,000	99,999,930	99,999,930						4 Dokumen	210,000,000	
2 09 04 2.02 02	Pelaksanaan Pengadaan, Pengelolaan, dan Penyaluran Cadangan Pangan pada Kerawanan Pangan yang Mencakup dalam 1 (satu) Daerah Kabupaten/Kota	Jumlah Pengadaan, Pengelolaan, dan Penyaluran Cadangan Pangan pada Kerawanan Pangan yang Mencakup dalam 1 (Satu) Daerah Kabupaten/Kota				4 Dokumen	4 Dokumen	100,000,000	99,999,930	99,999,930	Semua Kab/Kota, Semua Kecamatan, Semua Kelurahan	PENDAPATAN, TRANSFER		3. Penguatan ekonomi dan penanggulangan kemiskinan	Daerah rawan pangan (Kelurahan dan Kecamatan)	4 Dokumen	210,000,000	Dinas Pertanian dan Ketahanan Pangan
2 09 05	PROGRAM PENGAWASAN KEAMANAN PANGAN	Tingkat Keamanan Pangan Segar	%		%	100 %	100 %	358,600,000	358,589,230	358,589,230						100 %	640,815,800	

**Penetapan Perubahan Rencana Kerja Pemerintah Daerah (RKPD)
Kota Jambi
Tahun 2023**

Kode	Urusan/ Bidang Urusan/ Program/ Kegiatan/ Sub Kegiatan	Indikator Program/ Kegiatan/ Sub Kegiatan	Target Akhir Period e RPJMD	Realisasi Capaian RKPD Tahun 2021	Prakiraan Capaian Target RKPD Tahun 2022	Capaian Kinerja dan Kerangka Pendanaan							Kelompok Sasaran	Prakiraan Maju Rencana Tahun 2024		Perangkat Daerah Penanggung Jawab		
						Target 2023		Pagu Indikatif			Lokasi	Sumber Dana		Prioritas			Target	Pagu Indikatif
						Semula	Menjadi	RKPD 2023	APBD 2023	RKPD 2023 Perubahan				Nasional	Daerah			
2 09 05 2.01	Pelaksanaan Pengawasan Keamanan Pangan Segar Daerah Kabupaten/Kota	Jumlah Sarana dan Prasarana Pengujian Mutu dan Keamanan Pangan Segar Asal Tumbuhan Daerah Kabupaten/Kota Jumlah Sertifikasi Keamanan Pangan Segar Asal Tumbuhan Daerah Kabupaten/Kota kelembagaan keamanan pangan segar daerah Kab/Kota yang dibina	Dokumen Sertifikat Dokumen		Dokumen Sertifikat Dokumen	630 Dokumen 15 Sertifikat 5 Dokumen	1 Dokumen 15 Sertifikat 5 Dokumen	358,600,000	358,589,230	358,589,230				1 Dokumen 15 Sertifikat 5 Dokumen	640,815,800			
2 09 05 2.01 01	Penguatan Kelembagaan Keamanan Pangan Segar Daerah Kabupaten/Kota	Kelembagaan Keamanan Pangan Segar Daerah Kabupaten/Kota yang Dibina				5 Dokumen	5 Dokumen	44,437,000	44,426,350	44,426,350	Semua Kab/Kota, Semua Kecamatan, Semua Kelurahan	PENDAPATAN TRANSFER	3. Penguatan ekonomi dan penanggulangan kemiskinan	Pasar tradisional	5 Dokumen	148,646,800	Dinas Pertanian dan Ketahanan Pangan	
2 09 05 2.01 02	Sertifikasi Keamanan Pangan Segar Asal Tumbuhan Daerah Kabupaten/Kota	Jumlah Sertifikasi Keamanan Pangan Segar Asal Tumbuhan Daerah Kabupaten/Kota				15 Sertifikat	15 Sertifikat	50,563,000	50,563,000	50,563,000		PENDAPATAN TRANSFER	3. Penguatan ekonomi dan penanggulangan kemiskinan	Pasar tradisional	15 Sertifikat	148,646,800	Dinas Pertanian dan Ketahanan Pangan	
2 09 05 2.01 05	Penyediaan Sarana dan Prasarana Pengujian Mutu dan Keamanan Pangan Segar Asal Tumbuhan Daerah Kabupaten/Kota	Jumlah Sarana dan Prasarana Pengujian Mutu dan Keamanan Pangan Segar Asal Tumbuhan Daerah Kabupaten/Kota				630 Dokumen	1 Dokumen (450 reagent)	263,600,000	263,599,880	263,599,880	Semua Kab/Kota, Semua Kecamatan, Semua Kelurahan	PENDAPATAN TRANSFER	3. Penguatan ekonomi dan penanggulangan kemiskinan	Pasar tradisional	1 Dokumen (450 reagent)	343,522,200	Dinas Pertanian dan Ketahanan Pangan	
3	URUSAN PEMERINTAHAN PILIHAN																	
3 25	URUSAN PEMERINTAHAN BIDANG KELAUTAN DAN PERIKANAN							530,000,000	540,013,887	540,013,887						720,000,000		
3 25 03	PROGRAM PENGELOLAAN PERIKANAN TANGKAP	Persentase Produksi Perikanan Tangkap Perairan Umum Daratan (PUD), Sungai, Danau, dan Rawa	%		%	1 %	1 %	70,000,000	70,014,800	70,014,800						1 %	90,000,000	
3 25 03 2.01	Pengelolaan Penangkapan Ikan di Wilayah Sungai, Danau, Waduk, Rawa, dan Genangan Air Lainnya yang Dapat Diusahakan dalam 1 (Satu) Daerah Kabupaten/ Kota	Jumlah sarana usaha perikanan tangkap yang terjamin dan tersedia	Unit		Unit	18 Unit	30 Unit	70,000,000	70,014,800	70,014,800						30 Unit	90,000,000	

**Penetapan Perubahan Rencana Kerja Pemerintah Daerah (RKPD)
Kota Jambi
Tahun 2023**

Kode	Urusan/ Bidang Urusan/ Program/ Kegiatan/ Sub Kegiatan	Indikator Program/ Kegiatan/ Sub Kegiatan	Target Akhir Periode RPJMD	Realisasi Capaian RKPD Tahun 2021	Prakiraan Capaian Target RKPD Tahun 2022	Capaian Kinerja dan Kerangka Pendanaan								Kelompok Sasaran	Prakiraan Maju Rencana Tahun 2024		Perangkat Daerah Penanggung Jawab	
						Target 2023		Pagu Indikatif			Lokasi	Sumber Dana	Prioritas		Target	Pagu Indikatif		
						Semula	Menjadi	RKPD 2023	APBD 2023	RKPD 2023 Perubahan			Nasional					Daerah
3 25 03 2.01 03	Penjaminan Ketersediaan Sarana Usaha Perikanan Tangkap	Jumlah Sarana Usaha Perikanan Tangkap yang Terjamin dan Tersedia				18 Unit	30 Unit	70,000,000	70,014,800	70,014,800	Semua Kab/Kota, Semua Kecamatan, Semua Kelurahan	PENDAPATAN, TRANSFER	3. Penguatan ekonomi dan penanggulangan kemiskinan	Petani / Nelayan Penangkap Ikan	30 Unit	90,000,000	Dinas Pertanian dan Ketahanan Pangan	
3 25 04	PROGRAM PENGELOLAAN PERIKANAN BUDIDAYA	Peningkatan Produksi Perikanan Budidaya Perbenihan	%		%	3 %	3 %	380,000,000	389,999,431	389,999,431					3 %	400,000,000		
3 25 04 2.02	Pemberdayaan Pembudi Daya Ikan Kecil	Jumlah kelompok pembudidaya ikan kecil yang mengikuti pengembangan kapasitas	kelompok		kelompok	13 kelompok	13 kelompok	170,000,000	179,999,753	179,999,753					13 kelompok	120,000,000		
3 25 04 2.02 01	Pengembangan Kapasitas Pembudi Daya Ikan Kecil	Jumlah Kelompok Pembudi Daya Ikan Kecil yang Mengikuti Pengembangan Kapasitas				13 Kelompok	13 Kelompok	170,000,000	179,999,753	179,999,753	Semua Kab/Kota, Semua Kecamatan, Semua Kelurahan	PENDAPATAN, TRANSFER	Memperkuat Ketahanan Ekonomi Untuk Pertumbuhan Yang Berkualitas dan Berkeadilan 3. Penguatan ekonomi dan penanggulangan kemiskinan	Pokdakan	13 Kelompok	120,000,000	Dinas Pertanian dan Ketahanan Pangan	
3 25 04 2.04	Pengelolaan Pembudidayaan Ikan	Jumlah Hasil Ikan dan Lingkungan Budidaya dalam 1 (Satu) Daerah Kabupaten/Kota yang Teruji Melalui Pengelolaan Kesehatan Ikan Jumlah Sarana Pembudidayaan Ikan dalam 1 (Satu) Daerah Kabupaten/Kota	Dokumen Unit		Dokumen Unit	24 Dokumen 1 Unit	1 Dokumen 1 Unit	210,000,000	209,999,678	209,999,678					1 Dokumen 1 Unit	280,000,000		
3 25 04 2.04 03	Penjaminan Ketersediaan Sarana Pembudidayaan Ikan dalam 1 (Satu) Daerah Kabupaten/Kota	Jumlah Sarana Pembudidayaan Ikan dalam 1 (Satu) Daerah Kabupaten/Kota				1 Unit	1 Unit	180,000,000	179,999,927	179,999,927	Semua Kab/Kota, Semua Kecamatan, Semua Kelurahan	PENDAPATAN, TRANSFER	3. Penguatan ekonomi dan penanggulangan kemiskinan	Pembudidaya Ikan	1 Unit	220,000,000	Dinas Pertanian dan Ketahanan Pangan	
3 25 04 2.04 04	Pengelolaan Kesehatan Ikan dan Lingkungan Budidaya dalam 1 (Satu) Daerah Kabupaten/Kota	Jumlah Hasil Ikan dan Lingkungan Budidaya dalam 1 (Satu) Daerah Kabupaten/Kota yang Teruji Melalui Pengelolaan Kesehatan Ikan				24 Dokumen	1 Dokumen	30,000,000	29,999,751	29,999,751	Semua Kab/Kota, Semua Kecamatan, Semua Kelurahan	PENDAPATAN, TRANSFER	3. Penguatan ekonomi dan penanggulangan kemiskinan	Pembudidaya Ikan	1 Dokumen	60,000,000	Dinas Pertanian dan Ketahanan Pangan	
3 25 06	PROGRAM PENGOLAHAN DAN PEMASARAN HASIL PERIKANAN	Persentase Produk Perikanan Bernilai Tambah / Produksi Olahan Hasil Perikanan	%		%	1 %	1 %	80,000,000	79,999,656	79,999,656					1 %	230,000,000		

**Penetapan Perubahan Rencana Kerja Pemerintah Daerah (RKPD)
Kota Jambi
Tahun 2023**

Kode	Urusan/ Bidang Urusan/ Program/ Kegiatan/ Sub Kegiatan	Indikator Program/ Kegiatan/ Sub Kegiatan	Target Akhir Period e RPJMD	Realisasi Capaian RKPD Tahun 2021	Prakiraan Capaian Target RKPD Tahun 2022	Capaian Kinerja dan Kerangka Pendanaan							Kelompok Sasaran	Prakiraan Maju Rencana Tahun 2024		Perangkat Daerah Penanggung Jawab		
						Target 2023		Pagu Indikatif			Lokasi	Sumber Dana		Prioritas			Target	Pagu Indikatif
						Semula	Menjadi	RKPD 2023	APBD 2023	RKPD 2023 Perubahan				Nasional	Daerah			
3 25 06 2.03	Penyediaan dan Penyaluran Bahan Baku Industri Pengolahan Ikan dalam 1 (Satu) Daerah Kabupaten/ Kota	Jumlah pelaku usaha perikanan skala mikro dan kecil dalam satu daerah kab/kota yang terfasilitasi	Pelaku Usaha		Pelaku Usaha	75 Pelaku Usaha	75 Pelaku Usaha	80,000,000	79,999,656	79,999,656					75 Pelaku Usaha	230,000,000		
3 25 06 2.03 02	Pemberian Fasilitas bagi Pelaku Usaha Perikanan Skala Mikro dan Kecil dalam 1 (Satu) Daerah Kabupaten/Kota	Jumlah Pelaku Usaha Perikanan Skala Mikro dan Kecil dalam 1 (Satu) Daerah Kabupaten/Kota yang Terfasilitasi				75 Pelaku Usaha	75 Pelaku Usaha	80,000,000	79,999,656	79,999,656	Semua Kab/Kota, Semua Kecamatan Semua Kelurahan	PENDAPATAN TRANSFER	3. Penguatan ekonomi dan penanggulangan kemiskinan	UMKM pelaku usaha olahan hasil perikanan	75 Pelaku Usaha	150,000,000	Dinas Pertanian dan Ketahanan Pangan	
3 27	URUSAN PEMERINTAHAN BIDANG PERTANIAN							16,080,400,000	17,785,462,590	16,178,009,720			17,014,523,172					
3 27 01	PROGRAM PENUNJANG URUSAN PEMERINTAHAN DAERAH KABUPATEN/KOTA	Indeks Reformasi Birokrasi Perangkat Daerah	Nilai		Nilai		80 Nilai	14,395,329,532	14,395,330,105	12,737,877,235				80 Nilai	14,819,523,172			
3 27 01 2.01	Perencanaan, Penganggaran, dan Evaluasi Kinerja Perangkat Daerah	Jumlah dokumen perencanaan perangkat daerah Jumlah Laporan Capaian Kinerja dan Ikhtisar Realisasi Kinerja SKPD dan Laporan Hasil Koordinasi Penyusunan Laporan Capaian Kinerja dan Ikhtisar Realisasi Kinerja SKPD	Dokumen Laporan		Dokumen Laporan		9 Dokumen 5 Laporan	77,745,000	101,895,000	101,895,000				9 Dokumen 5 Laporan	152,695,000			
3 27 01 2.01 01	Penyusunan Dokumen Perencanaan Perangkat Daerah	Jumlah Dokumen Perencanaan Perangkat Daerah				9 Dokumen	9 Dokumen	57,795,000	78,645,000	78,645,000	Kota Jambi, Semua Kecamatan Semua Kelurahan	PENDAPATAN TRANSFER	3. Penguatan ekonomi dan penanggulangan kemiskinan	DPKP	9 Dokumen	134,695,000	Dinas Pertanian dan Ketahanan Pangan	
3 27 01 2.01 06	Koordinasi dan Penyusunan Laporan Capaian Kinerja dan Ikhtisar Realisasi Kinerja SKPD	Jumlah Laporan Capaian Kinerja dan Ikhtisar Realisasi Kinerja SKPD dan Laporan Hasil Koordinasi Penyusunan Laporan Capaian Kinerja dan Ikhtisar Realisasi Kinerja SKPD				5 Dokumen	5 Dokumen	19,950,000	23,250,000	23,250,000	Kota Jambi, Semua Kecamatan Semua Kelurahan	PENDAPATAN TRANSFER	3. Penguatan ekonomi dan penanggulangan kemiskinan	DPKP	5 Dokumen	18,000,000	Dinas Pertanian dan Ketahanan Pangan	

**Penetapan Perubahan Rencana Kerja Pemerintah Daerah (RKPD)
Kota Jambi
Tahun 2023**

Kode	Urusan/ Bidang Urusan/ Program/ Kegiatan/ Sub Kegiatan	Indikator Program/ Kegiatan/ Sub Kegiatan	Target Akhir Period e RPJMD	Realisasi Capaian RKPD Tahun 2021	Prakiraan Capaian Target RKPD Tahun 2022	Capaian Kinerja dan Kerangka Pendanaan								Kelompok Sasaran	Prakiraan Maju Rencana Tahun 2024		Perangkat Daerah Penanggung Jawab	
						Target 2023		Pagu Indikatif			Lokasi	Sumber Dana	Prioritas		Target	Pagu Indikatif		
						Semula	Menjadi	RKPD 2023	APBD 2023	RKPD 2023 Perubahan			Nasional					Daerah
3 27 01 2.02	Administrasi Keuangan Perangkat Daerah	Jumlah Dokumen Penatausahaan dan Pengujian/Verifikasi Keuangan SKPDn Jumlah Laporan Keuangan Akhir Tahun SKPD dan Laporan Hasil Koordinasi Penyusunan Laporan Keuangan Akhir Tahun SKPD Jumlah orang yang menerima gaji dan tunjangan ASN Jumlah tenaga administrasi keuangan, aset dan pengadaan barang/jasa	Dokumen Laporan Orang Orang		Dokumen Laporan Orang Orang	45 Dokumen 1 Laporan 105 Orang 50 Orang		12,284,271,222	12,286,991,385	10,629,538,515					45 Dokumen 1 Laporan 105 Orang 50 Orang	12,291,788,622		
3 27 01 2.02 01	Penyediaan Gaji dan Tunjangan ASN	Jumlah Orang yang Menerima Gaji dan Tunjangan ASN				109 Orang/bulan	105 Orang/bulan	11,756,688,622	11,756,558,785	10,099,105,915	Kota Jamb, Semua Kecamatan, Semua Kelurahan			3. Penguatan ekonomi dan penanggulanga n kemiskinan	Pegawai Dinas Pertanian dan Ketahanan Pangan	105 Orang/bulan	11,756,688,622	Dinas Pertanian dan Ketahanan Pangan
3 27 01 2.02 03	Pelaksanaan Penatausahaan dan Pengujian/Verifika si Keuangan SKPD	Jumlah Dokumen Penatausahaan dan Pengujian/Verifikasi Keuangan SKPD				1 Dokumen	45 Dokumen	517,457,600	517,457,600	517,457,600	Kota Jamb, Semua Kecamatan Semua Kelurahan	PENDAPATAN TRANSFER		3. Penguatan ekonomi dan penanggulanga n kemiskinan	Pegawai Dinas Pertanian dan Ketahanan Pangan	45 Dokumen	524,975,000	Dinas Pertanian dan Ketahanan Pangan
3 27 01 2.02 05	Koordinasi dan Penyusunan Laporan Keuangan Akhir Tahun SKPD	Jumlah Laporan Keuangan Akhir Tahun SKPD dan Laporan Hasil Koordinasi Penyusunan Laporan Keuangan Akhir Tahun SKPD				1 Laporan	1 Laporan	10,125,000	12,975,000	12,975,000	Kota Jamb, Semua Kecamatan Semua Kelurahan	PENDAPATAN TRANSFER		3. Penguatan ekonomi dan penanggulanga n kemiskinan	Pegawai Dinas Pertanian dan Ketahanan Pangan	1 Laporan	10,125,000	Dinas Pertanian dan Ketahanan Pangan
3 27 01 2.03	Administrasi Barang Milik Daerah pada Perangkat Daerah	Jumlah laporan hasil pembinaan, pengawasan, dan pengendalian barang milik daerah pada SKPD	Laporan		Laporan	12 Laporan	12 Laporan	10,200,000	13,200,000	13,200,000					12 Laporan	7,800,000		
3 27 01 2.03 04	Pembinaan, Pengawasan, dan Pengendalian Barang Milik Daerah pada SKPD	Jumlah Laporan Hasil Pembinaan, Pengawasan, dan Pengendalian Barang Milik Daerah pada SKPD				12 Laporan	12 Laporan	10,200,000	13,200,000	13,200,000	Kota Jamb, Semua Kecamatan Semua Kelurahan	PENDAPATAN TRANSFER		3. Penguatan ekonomi dan penanggulanga n kemiskinan	Kantor Dinas Pertanian dan Ketahanan Pangan	12 Laporan	7,800,000	Dinas Pertanian dan Ketahanan Pangan

**Penetapan Perubahan Rencana Kerja Pemerintah Daerah (RKPD)
Kota Jambi
Tahun 2023**

Kode	Urusan/ Bidang Urusan/ Program/ Kegiatan/ Sub Kegiatan	Indikator Program/ Kegiatan/ Sub Kegiatan	Target Akhir Periode RPJMD	Realisasi Capaian RKPD Tahun 2021	Prakiraan Capaian Target RKPD Tahun 2022	Capaian Kinerja dan Kerangka Pendanaan								Kelompok Sasaran	Prakiraan Maju Rencana Tahun 2024		Perangkat Daerah Penanggung Jawab	
						Target 2023		Pagu Indikatif			Lokasi	Sumber Dana	Prioritas		Target	Pagu Indikatif		
						Semula	Menjadi	RKPD 2023	APBD 2023	RKPD 2023 Perubahan			Nasional					Daerah
3 27 01 2.05	Administrasi Kepegawaian Perangkat Daerah	Jumlah Dokumen Monitoring, Evaluasi, dan Penilaian Kinerja Pegawai Jumlah Dokumen Pendataan dan Pengolahan Administrasi Kepegawaian Jumlah Orang yang mengikuti Bimbingan Teknis Implementasi Peraturan Perundang- Undangan Jumlah Orang yang Mengikuti Sosialisasi Peraturan Perundang- Undangan Jumlah paket pakaian dinas beserta atribut kelengkapan	Dokumen Dokumen Orang Orang paket (Stel)		Dokumen Dokumen Orang Orang paket (Stel)	13 Dokumen 7 Dokumen 30 Orang 60 Orang 105 paket (Stel)			203,640,000	206,595,000	206,595,000					13 Dokumen 7 Dokumen 30 Orang 60 Orang 105 paket (Stel)	229,850,000	
3 27 01 2.05 02	Pengadaan Pakaian Dinas beserta Atribut Kelengkapannya	Jumlah Paket Pakaian Dinas beserta Atribut Kelengkapan				185 Stel	105 Paket (Stel)	78,750,000	78,750,000	78,750,000	Kota Jamb, Semua Kecamatan Semua Kelurahan	PENDAPATAN TRANSFER		3. Penguatan ekonomi dan penanggulanga n kemiskinan	Pegawai dinas pertanian dan ketahanan pangan	105 Paket (Stel)	107,000,000	Dinas Pertanian dan Ketahanan Pangan
3 27 01 2.05 03	Pendataan dan Pengolahan Administrasi Kepegawaian	Jumlah Dokumen Pendataan dan Pengolahan Administrasi Kepegawaian				7 Dokumen	7 Dokumen	19,995,000	20,580,000	20,580,000	Kota Jamb, Semua Kecamatan Semua Kelurahan	PENDAPATAN TRANSFER		3. Penguatan ekonomi dan penanggulanga n kemiskinan	Pegawai dinas pertanian dan ketahanan pangan	7 Dokumen	20,250,000	Dinas Pertanian dan Ketahanan Pangan
3 27 01 2.05 05	Monitoring, Evaluasi, dan Penilaian Kinerja Pegawai	Jumlah Dokumen Monitoring, Evaluasi, dan Penilaian Kinerja Pegawai				13 Dokumen	13 Dokumen	19,995,000	22,365,000	22,365,000	Kota Jamb, Semua Kecamatan Semua Kelurahan	PENDAPATAN TRANSFER		3. Penguatan ekonomi dan penanggulanga n kemiskinan	Pegawai dinas pertanian dan ketahanan pangan	13 Dokumen	22,850,000	Dinas Pertanian dan Ketahanan Pangan
3 27 01 2.05 10	Sosialisasi Peraturan Perundang- Undangan	Jumlah Orang yang Mengikuti Sosialisasi Peraturan Perundang- Undangan				60 Orang	60 Orang	10,000,000	10,000,000	10,000,000	Kota Jamb, Semua Kecamatan Semua Kelurahan	PENDAPATAN TRANSFER		3. Penguatan ekonomi dan penanggulanga n kemiskinan	Pegawai dinas pertanian dan ketahanan pangan	60 Orang	12,750,000	Dinas Pertanian dan Ketahanan Pangan
3 27 01 2.05 11	Bimbingan Teknis Implementasi Peraturan Perundang- Undangan	Jumlah Orang yang Mengikuti Bimbingan Teknis Implementasi Peraturan Perundang- Undangan				30 Kali	30 Orang	74,900,000	74,900,000	74,900,000	Kota Jamb, Semua Kecamatan Semua Kelurahan	PENDAPATAN TRANSFER		3. Penguatan ekonomi dan penanggulanga n kemiskinan	Pegawai dinas pertanian dan ketahanan pangan	30 Orang	67,000,000	Dinas Pertanian dan Ketahanan Pangan

**Penetapan Perubahan Rencana Kerja Pemerintah Daerah (RKPD)
Kota Jambi
Tahun 2023**

Kode	Urusan/ Bidang Urusan/ Program/ Kegiatan/ Sub Kegiatan	Indikator Program/ Kegiatan/ Sub Kegiatan	Target Akhir Periode RPJMD	Realisasi Capaian RKPD Tahun 2021	Prakiraan Capaian Target RKPD Tahun 2022	Capaian Kinerja dan Kerangka Pendanaan								Kelompok Sasaran	Prakiraan Maju Rencana Tahun 2024		Perangkat Daerah Penanggung Jawab	
						Target 2023		Pagu Indikatif			Lokasi	Sumber Dana	Prioritas		Target	Pagu Indikatif		
						Semula	Menjadi	RKPD 2023	APBD 2023	RKPD 2023 Perubahan			Nasional					Daerah
3 27 01 2.06	Administrasi Umum Perangkat Daerah	Jumlah Laporan Penyelenggaraan Rapat Koordinasi dan Konsultasi SKPD Jumlah Paket Barang Cetak dan Penggandaan yang Disediakan Jumlah Paket Barang Cetak dan Penggandaan yang Disediakan Jumlah Paket Peralatan dan Perlengkapan Kantor yang Disediakan	Laporan Paket Paket Paket		Laporan Paket Paket Paket		50 Laporan 2 Paket 3 Paket 7 Paket	355,045,910	354,845,173	354,845,173					50 Laporan 2 Paket 3 Paket 7 Paket	337,800,000		
3 27 01 2.06 01	Penyediaan Komponen Instalasi Listrik/Penerangan Bangunan Kantor	Jumlah Paket Komponen Instalasi Listrik/Penerangan Bangunan Kantor yang Disediakan				20 Jenis 2 Paket	23,911,432	24,037,184	24,037,184	Kota Jambi, Semua Kecamatan Semua Kelurahan	PENDAPATAN TRANSFER		3. Penguatan ekonomi dan penanggulangan kemiskinan	Pegawai dinas pertanian dan ketahanan pangan	2 Paket	28,800,000	Dinas Pertanian dan Ketahanan Pangan	
3 27 01 2.06 02	Penyediaan Peralatan dan Perlengkapan Kantor	Jumlah Paket Peralatan dan Perlengkapan Kantor yang Disediakan				1 Paket 6 Paket	50,000,000	49,906,129	49,906,129	Kota Jambi, Semua Kecamatan Semua Kelurahan	PENDAPATAN TRANSFER		3. Penguatan ekonomi dan penanggulangan kemiskinan	Pegawai dinas pertanian dan ketahanan pangan	6 Paket	80,000,000	Dinas Pertanian dan Ketahanan Pangan	
3 27 01 2.06 05	Penyediaan Barang Cetak dan Penggandaan	Jumlah Paket Barang Cetak dan Penggandaan yang Disediakan				1 Paket 3 Paket	31,134,478	30,901,860	30,901,860	Kota Jambi, Semua Kecamatan Semua Kelurahan	PENDAPATAN TRANSFER		3. Penguatan ekonomi dan penanggulangan kemiskinan	Pegawai dinas pertanian dan ketahanan pangan	3 Paket	29,000,000	Dinas Pertanian dan Ketahanan Pangan	
3 27 01 2.06 09	Penyelenggaraan Rapat Koordinasi dan Konsultasi SKPD	Jumlah Laporan Penyelenggaraan Rapat Koordinasi dan Konsultasi SKPD				50 Laporan 50 Laporan	250,000,000	250,000,000	250,000,000	Kota Jambi, Semua Kecamatan Semua Kelurahan	PENDAPATAN TRANSFER		3. Penguatan ekonomi dan penanggulangan kemiskinan	Pegawai dinas pertanian dan ketahanan pangan	50 Laporan	200,000,000	Dinas Pertanian dan Ketahanan Pangan	
3 27 01 2.07	Pengadaan Barang Milik Daerah Penunjang Urusan Pemerintah Daerah	Jumlah Unit Peralatan dan Mesin Lainnya yang Disediakan	Unit		Unit	11 Unit	48,373,800	71,821,947	71,821,947						11 Unit	122,685,950		
3 27 01 2.07 06	Pengadaan Peralatan dan Mesin Lainnya	Jumlah Peralatan dan Mesin Lainnya yang Dipelihara Jumlah Unit Peralatan dan Mesin Lainnya yang Disediakan				5 Jenis 11 unit 0 Unit	48,373,800	71,821,947	71,821,947	Kota Jambi, Semua Kecamatan Semua Kelurahan	PENDAPATAN TRANSFER		3. Penguatan ekonomi dan penanggulangan kemiskinan	DPKP	11 unit 0 Unit	30,685,950	Dinas Pertanian dan Ketahanan Pangan	
3 27 01 2.08	Penyediaan Jasa Penunjang Urusan Pemerintahan Daerah	Jumlah Laporan Penyediaan Jasa Komunikasi, Sumber Daya Air dan Listrik yang Disediakan	Laporan		Laporan	12 Laporan	821,503,600	789,402,000	789,402,000						12 Laporan	819,903,600		

**Penetapan Perubahan Rencana Kerja Pemerintah Daerah (RKPD)
Kota Jambi
Tahun 2023**

Kode	Urusan/ Bidang Urusan/ Program/ Kegiatan/ Sub Kegiatan	Indikator Program/ Kegiatan/ Sub Kegiatan	Target Akhir Periode RPJMD	Realisasi Capaian RKPD Tahun 2021	Prakiraan Capaian Target RKPD Tahun 2022	Capaian Kinerja dan Kerangka Pendanaan								Kelompok Sasaran	Prakiraan Maju Rencana Tahun 2024		Perangkat Daerah Penanggung Jawab	
						Target 2023		Pagu Indikatif			Lokasi	Sumber Dana	Prioritas		Target	Pagu Indikatif		
						Semula	Menjadi	RKPD 2023	APBD 2023	RKPD 2023 Perubahan			Nasional					Daerah
3 27 01 2.08 02	Penyediaan Jasa Komunikasi, Sumber Daya Air dan Listrik	Jumlah Laporan Penyediaan Jasa Komunikasi, Sumber Daya Air dan Listrik yang Disediakan				12 Laporan	12 Laporan	309,000,000	309,000,000	309,000,000	Kota Jambi, Semua Kecamatan Semua Kelurahan	PENDAPATAN TRANSFER		3. Penguatan ekonomi dan penanggulangan kemiskinan	DPKP	12 Laporan	309,000,000	Dinas Pertanian dan Ketahanan Pangan
3 27 01 2.08 04	Penyediaan Jasa Pelayanan Umum Kantor	Jumlah Laporan Penyediaan Jasa Pelayanan Umum Kantor yang Disediakan				12 Laporan	12 Laporan	512,503,600	480,402,000	480,402,000	Kota Jambi, Semua Kecamatan Semua Kelurahan	PENDAPATAN TRANSFER		3. Penguatan ekonomi dan penanggulangan kemiskinan	DPKP	12 Laporan	510,903,600	Dinas Pertanian dan Ketahanan Pangan
3 27 01 2.09	Pemeliharaan Barang Milik Daerah Penunjang Urusan Pemerintahan Daerah	Jumlah kendaraan dinas operasional atau lapangan yang dipelihara dan dibayarkan pajak dan perizinannya	Unit		Unit		36 Unit	594,550,000	570,579,600	570,579,600						36 Unit	857,000,000	
3 27 01 2.09 02	Penyediaan Jasa Pemeliharaan, Biaya Pemeliharaan, Pajak dan Perizinan Kendaraan Dinas Operasional atau Lapangan	Jumlah Kendaraan Dinas Operasional atau Lapangan yang Dipelihara dan dibayarkan Pajak dan Perizinannya				145 Unit	145 Unit	564,550,000	543,540,000	543,540,000	Kota Jambi, Semua Kecamatan Semua Kelurahan	PENDAPATAN TRANSFER		3. Penguatan ekonomi dan penanggulangan kemiskinan	DPKP	145 Unit	566,000,000	Dinas Pertanian dan Ketahanan Pangan
3 27 01 2.09 06	Pemeliharaan Peralatan dan Mesin Lainnya	Jumlah Peralatan dan Mesin Lainnya yang Dipelihara				20 Unit	36 Unit	30,000,000	27,039,600	27,039,600	Kota Jambi, Semua Kecamatan Semua Kelurahan	PENDAPATAN TRANSFER		3. Penguatan ekonomi dan penanggulangan kemiskinan	DPKP	36 Unit	36,000,000	Dinas Pertanian dan Ketahanan Pangan
3 27 02	PROGRAM PENYEDIAAN DAN PENGEMBANGAN SARANA PERTANIAN	Tersedianya Sarana produksi pertanian	%		%		100 %	550,000,000	970,643,225	970,643,225						100 %	980,000,000	
3 27 02 2.02	Pengelolaan Sumber Daya Genetik (SDG) Hewan, Tumbuhan, dan Mikro Organisme Kewenangan Kabupaten/Kota	Jumlah SDG Hewan/Tanaman yang dilakukan Pelestarian dan Pemurnian	Dokumen		Dokumen		1 Dokumen	550,000,000	970,643,225	970,643,225						1 Dokumen	830,000,000	
3 27 02 2.02 01	Penjaminan Kemurnian dan Kelestarian SDG Hewan/Tanaman	Jumlah SDG Hewan/Tanaman yang Dilakukan Pelestarian dan Pemurnian				7 VUB	7 VUB	180,000,000	305,643,965	305,643,965	Semua Kab/Kota, Semua Kecamatan Semua Kelurahan	PENDAPATAN TRANSFER		3. Penguatan ekonomi dan penanggulangan kemiskinan	Kelompok tani	7 VUB	300,000,000	Dinas Pertanian dan Ketahanan Pangan
3 27 02 2.02 02	Peningkatan Kualitas SDG Hewan/Tanaman	Jumlah Pelaksanaan Peningkatan Kualitas SDG Hewan/Tanaman				60 Dokumen	1 Dokumen	100,000,000	264,999,373	264,999,373	Semua Kab/Kota, Semua Kecamatan Semua Kelurahan	PENDAPATAN TRANSFER		3. Penguatan ekonomi dan penanggulangan kemiskinan	Kelompok tani	1 Dokumen	250,000,000	Dinas Pertanian dan Ketahanan Pangan

**Penetapan Perubahan Rencana Kerja Pemerintah Daerah (RKPD)
Kota Jambi
Tahun 2023**

Kode	Urusan/ Bidang Urusan/ Program/ Kegiatan/ Sub Kegiatan	Indikator Program/ Kegiatan/ Sub Kegiatan	Target Akhir Periode RPJMD	Realisasi Capaian RKPD Tahun 2021	Prakiraan Capaian Target RKPD Tahun 2022	Capaian Kinerja dan Kerangka Pendanaan								Kelompok Sasaran	Prakiraan Maju Rencana Tahun 2024		Perangkat Daerah Penanggung Jawab	
						Target 2023		Pagu Indikatif			Lokasi	Sumber Dana	Prioritas		Target	Pagu Indikatif		
						Semula	Menjadi	RKPD 2023	APBD 2023	RKPD 2023 Perubahan			Nasional					Daerah
3 27 02 2.02 03	Pemanfaatan SDG Hewan/Tanaman	Jumlah Pemanfaatan SDG Hewan/Tanaman				1 Dokumen	1 Dokumen	270,000,000	399,999,887	399,999,887	Semua Kab/Kota, Semua Kecamatan, Semua Kelurahan	PENDAPATAN, TRANSFER	3. Penguatan ekonomi dan penanggulangan kemiskinan	Kelompok tani	1 Dokumen	280,000,000	Dinas Pertanian dan Ketahanan Pangan	
3 27 03	PROGRAM PENYEDIAAN DAN PENGEMBANGAN PRASARANA PERTANIAN	Persentase penambahan prasarana Pertanian	%		%		60,33 %	135,333,649	894,689,591	894,689,591					60,33 %	90,000,000		
3 27 03 2.02	Pembangunan Prasarana Pertanian	Jumlah Prasarana Pertanian Lainnya yang Dibanangun, Direhabilitasi dan Dipelihara	Unit		Unit		20 Unit	135,333,649	894,689,591	894,689,591					20 Unit	90,000,000		
3 27 03 2.02 09	Pembangunan, Rehabilitasi dan Pemeliharaan Prasarana Pertanian Lainnya	Jumlah Prasarana Pertanian Lainnya yang Dibangun, Direhabilitasi dan Dipelihara				20 Unit	20 Unit	135,333,649	894,689,591	894,689,591	Semua Kab/Kota, Semua Kecamatan, Semua Kelurahan	PENDAPATAN, TRANSFER	3. Penguatan ekonomi dan penanggulangan kemiskinan	Kelompok tani	20 Unit	90,000,000	Dinas Pertanian dan Ketahanan Pangan	
3 27 04	PROGRAM PENGENDALIAN KESEHATAN HEWAN DAN KESEHATAN MASYARAKAT VETERINER	Persentase Pengendalian penyakit hewan dan penjamin pangan asal hewan	%		%		100 %	555,000,000	705,572,901	730,572,901					100 %	675,000,000		
3 27 04 2.01	Penjaminan Kesehatan Hewan, Penutupan dan Pembukaan Daerah Wabah Penyakit Hewan Menular Dalam daerah Kabupaten/Kota	Jumlah Daerah Terdampak Wabah yang terkendali Jumlah wilayah pengendalian dan penanggulangan penyakit hewan dan zoonosis	Laporan Laporan		Laporan Laporan		12 Laporan 12 Laporan	230,000,000	218,219,614	218,219,614					12 Laporan 12 Laporan	280,000,000		
3 27 04 2.01 01	Pengendalian dan Penanggulangan Penyakit Hewan dan Zoonosis	Jumlah Wilayah Pengendalian dan Penanggulangan Penyakit Hewan dan Zoonosis				0 Laporan	12 Laporan	90,000,000	105,686,660	105,686,660	Semua Kab/Kota, Semua Kecamatan, Semua Kelurahan	PENDAPATAN, TRANSFER	3. Penguatan ekonomi dan penanggulangan kemiskinan	0	12 Laporan	200,000,000	Dinas Pertanian dan Ketahanan Pangan	
3 27 04 2.01 03	Penanggulangan Daerah Terdampak Wabah Penyakit Hewan Menular	Jumlah Daerah Terdampak Wabah yang Terkendali				0 Laporan	12 Laporan	140,000,000	112,532,954	112,532,954	Semua Kab/Kota, Semua Kecamatan, Semua Kelurahan	PENDAPATAN, TRANSFER	3. Penguatan ekonomi dan penanggulangan kemiskinan	0	12 Laporan	80,000,000	Dinas Pertanian dan Ketahanan Pangan	
3 27 04 2.03	Pengelolaan Pelayanan Jasa Laboratorium dan Jasa Medik Veteriner dalam Daerah Kabupaten/Kota	Jumlah pelayanan jasa medik veteriner	Laporan		Laporan	11960 Laporan	12 Laporan	45,000,000	195,574,820	195,574,820					12 Laporan	50,000,000		

**Penetapan Perubahan Rencana Kerja Pemerintah Daerah (RKPD)
Kota Jambi
Tahun 2023**

Kode	Urusan/ Bidang Urusan/ Program/ Kegiatan/ Sub Kegiatan	Indikator Program/ Kegiatan/ Sub Kegiatan	Target Akhir Periode RPJMD	Realisasi Capaian RKPD Tahun 2021	Prakiraan Capaian Target RKPD Tahun 2022	Capaian Kinerja dan Kerangka Pendanaan								Kelompok Sasaran	Prakiraan Maju Rencana Tahun 2024		Perangkat Daerah Penanggung Jawab	
						Target 2023		Pagu Indikatif			Lokasi	Sumber Dana	Prioritas		Target	Pagu Indikatif		
						Semula	Menjadi	RKPD 2023	APBD 2023	RKPD 2023 Perubahan			Nasional					Daerah
3 27 04 2.03 02	Penyediaan Pelayanan Jasa Medik Veteriner	Jumlah Pelayanan Jasa Medik Veteriner				11960 Laporan	12 Laporan	45,000,000	195,574,820	195,574,820	Semua Kab/Kota, Semua Kecamatan, Semua Kelurahan	PENDAPATAN TRANSFER		3. Penguatan ekonomi dan penanggulan kemiskinan	0	12 Laporan	50,000,000	Dinas Pertanian dan Ketahanan Pangan
3 27 04 2.04	Penerapan dan Pengawasan Persyaratan Teknis Kesehatan Masyarakat Veteriner	Jumlah Pengawasan Peredaran Hewan dan Produk Hewan	Laporan		Laporan	6 Laporan	6 Laporan	100,000,000	111,778,515	111,778,515						6 Laporan	165,000,000	
3 27 04 2.04 02	Pengawasan Peredaran Hewan dan Produk Hewan	Jumlah Pengawasan Peredaran Hewan dan Produk Hewan				6 Laporan	6 Laporan	100,000,000	111,778,515	111,778,515	Semua Kab/Kota, Semua Kecamatan, Semua Kelurahan	PENDAPATAN TRANSFER		3. Penguatan ekonomi dan penanggulan kemiskinan	0	6 Laporan	165,000,000	Dinas Pertanian dan Ketahanan Pangan
3 27 04 2.05	Penerapan dan Pengawasan Persyaratan Teknis Kesejahteraan Hewan	Jumlah Pendampingan penerapan unit kesejahteraan hewan	Laporan		Laporan		12 Laporan	180,000,000	179,999,952	204,999,952						12 Laporan	180,000,000	
3 27 04 2.05 01	Pendampingan Penerapan Unit Kesejahteraan Hewan	Jumlah Pendampingan Penerapan Unit Kesejahteraan Hewan					12 Laporan	180,000,000	179,999,952	204,999,952	Semua Kab/Kota, Semua Kecamatan, Semua Kelurahan	PENDAPATAN TRANSFER		3. Penguatan ekonomi dan penanggulan kemiskinan	0	12 Laporan	180,000,000	Dinas Pertanian dan Ketahanan Pangan
3 27 05	PROGRAM PENGENDALIAN DAN PENANGGULANG AN BENCANA PERTANIAN	Persentase penanggulangan serangan OPT / DPI	%		%	90 %	90 %	94,736,819	94,736,784	94,736,784						90 %	150,000,000	
3 27 05 2.01	Pengendalian dan Penanggulangan Bencana Pertanian Kabupaten/Kota	Jumlah pengendalian OPT tanaman pangan Hortikultura perkebunan	Ha		Ha	25 Ha	25 Ha	94,736,819	94,736,784	94,736,784						25 Ha	150,000,000	
3 27 05 2.01 01	Pengendalian Organisme Penggangu Tumbuhan (OPT) Tanaman Pangan, Hortikultura, dan Perkebunan	Jumlah Luas Serangan Organisme Penggangu Tumbuhan (OPT) Tanaman Pangan, Hortikultura, dan Perkebunan yang Dikendalikan				0 Ha	25 Ha	94,736,819	94,736,784	94,736,784	Semua Kab/Kota, Semua Kecamatan, Semua Kelurahan	PENDAPATAN TRANSFER		3. Penguatan ekonomi dan penanggulan kemiskinan	Kelompok Tani	25 Ha	150,000,000	Dinas Pertanian dan Ketahanan Pangan
3 27 07	PROGRAM PENYULUHAN PERTANIAN	Persentase Peningkatan kapasitas Kelompok Petani	%		%	20 %	20 %	350,000,000	724,489,984	749,489,984						20 %	300,000,000	

**Penetapan Perubahan Rencana Kerja Pemerintah Daerah (RKPD)
Kota Jambi
Tahun 2023**

Kode	Urusan/ Bidang Urusan/ Program/ Kegiatan/ Sub Kegiatan	Indikator Program/ Kegiatan/ Sub Kegiatan	Target Akhir Periode RPJMD	Realisasi Capaian RKPD Tahun 2021	Prakiraan Capaian Target RKPD Tahun 2022	Capaian Kinerja dan Kerangka Pendanaan							Kelompok Sasaran	Prakiraan Maju Rencana Tahun 2024		Perangkat Daerah Penanggung Jawab		
						Target 2023		Pagu Indikatif			Lokasi	Sumber Dana		Prioritas			Target	Pagu Indikatif
						Semula	Menjadi	RKPD 2023	APBD 2023	RKPD 2023 Perubahan				Nasional	Daerah			
3 27 07 2.01	Pelaksanaan Penyuluhan Pertanian	Jumlah Kelembagaan Penyuluhan pertanian di Kecamatan dan Desa yang Ditingkatkan Kapasitasnya Jumlah Kelembagaan Petani di Kecamatan dan Desa yang Ditingkatkan Kapasitasnya	Unit (BPPP) KT		Unit (BPPP) KT		2 Unit (BPPP) 60 KT	350,000,000	724,489,984	749,489,984				2 Unit (BPPP) 60 KT	300,000,000			
3 27 07 2.01 01	Peningkatan Kapasitas Kelembagaan Penyuluhan Pertanian di Kecamatan dan Desa	Jumlah Kelembagaan Penyuluhan Pertanian di Kecamatan dan Desa yang Ditingkatkan Kapasitasnya				2 Unit	2 Unit (BPP)	180,000,000	260,499,984	260,499,984	Semua Kab/Kota, Semua Kecamatan, Semua Kelurahan	PENDAPATAN TRANSFER		3. Penguatan ekonomi dan penanggulangan kemiskinan	Kelompok tani	2 Unit (BPP)	160,000,000	Dinas Pertanian dan Ketahanan Pangan
3 27 07 2.01 02	Pengembangan Kapasitas Kelembagaan Petani di Kecamatan dan Desa	Jumlah Kelembagaan Petani di Kecamatan dan Desa yang Ditingkatkan Kapasitasnya				60 Kelompok Tani	60 Kelompok Tani	170,000,000	463,990,000	488,990,000	Semua Kab/Kota, Semua Kecamatan, Semua Kelurahan	PENDAPATAN TRANSFER		3. Penguatan ekonomi dan penanggulangan kemiskinan	Kelompok tani	60 Kelompok Tani	140,000,000	Dinas Pertanian dan Ketahanan Pangan
3	URUSAN PEMERINTAHAN PILIHAN																	
3 30	URUSAN PEMERINTAHAN BIDANG PERDAGANGAN							11,623,334,107	11,623,335,192	14,655,684,541						13,584,300,000		
3 30 01	PROGRAM PENUNJANG URUSAN PEMERINTAHAN DAERAH KABUPATEN/KOTA	Indeks Reformasi Birokrasi Perangkat Daerah	Nilai		Nilai		BB Nilai	8,567,763,686	8,588,815,812	8,919,215,161						BB Nilai	9,312,800,000	
3 30 01 2.01	Perencanaan, Penggangan, dan Evaluasi Kinerja Perangkat Daerah	Peningkatan Nilai AKIP	Angka		Angka		71.65 Angka	62,974,084	62,974,084	62,974,084						71.65 Angka	70,000,000	
3 30 01 2.01 01	Penyusunan Dokumen Perencanaan Perangkat Daerah	Jumlah Dokumen Perencanaan Perangkat Daerah				6 Dokumen	6 Dokumen	31,608,516	31,608,516	31,608,516	Kota Jamb, Semua Kecamatan, Semua Kelurahan	PENDAPATAN TRANSFER	Memperkuat Ketahanan Ekonomi Untuk Pertumbuhan Yang Berkualitas dan Berkeadilan	3. Penguatan ekonomi dan penanggulangan kemiskinan	0	6 Dokumen	35,000,000	Dinas Perdagangan dan Perindustrian
3 30 01 2.01 07	Evaluasi Kinerja Perangkat Daerah	Jumlah Dokumen Evaluasi Kinerja Perangkat Daerah				4 Dokumen	4 Dokumen	31,365,568	31,365,568	31,365,568	Kota Jamb, Semua Kecamatan, Semua Kelurahan	PENDAPATAN TRANSFER	Memperkuat Ketahanan Ekonomi Untuk Pertumbuhan Yang Berkualitas dan Berkeadilan	3. Penguatan ekonomi dan penanggulangan kemiskinan	0	4 Dokumen	35,000,000	Dinas Perdagangan dan Perindustrian
3 30 01 2.02	Administrasi Keuangan Perangkat Daerah	Tertib Administrasi Keuangan	%		%		100 %	6,787,022,954	6,787,037,647	6,419,436,996						100 %	7,255,800,000	

Penetapan Perubahan Rencana Kerja Pemerintah Daerah (RKPD)

Kota Jambi

Tahun 2023

Kode	Urusan/ Bidang Urusan/ Program/ Kegiatan/ Sub Kegiatan	Indikator Program/ Kegiatan/ Sub Kegiatan	Target Akhir Periode RPJMD	Realisasi Capaian RKPD Tahun 2021	Prakiraan Capaian Target RKPD Tahun 2022	Capaian Kinerja dan Kerangka Pendanaan								Kelompok Sasaran	Prakiraan Maju Rencana Tahun 2024		Perangkat Daerah Penanggung Jawab	
						Target 2023		Pagu Indikatif			Lokasi	Sumber Dana	Prioritas		Target	Pagu Indikatif		
						Semula	Menjadi	RKPD 2023	APBD 2023	RKPD 2023 Perubahan			Nasional					Daerah
3 30 01 2.02 01	Penyediaan Gaji dan Tunjangan ASN	Jumlah Orang yang Menerima Gaji dan Tunjangan ASN Jumlah Pembayaran Gaji dan Tunjangan ASN				61 ASN	0 Orang/bulan 61 ASN	6,454,566,399	6,454,581,092	6,086,980,441	Kota Jambi, Semua Kecamatan Semua Kelurahan	PENDAPATAN TRANSFER		3. Penguatan ekonomi dan penanggulangan kemiskinan	0	0 Orang/bulan 61 ASN	6,900,000,000	Dinas Perdagangan dan Perindustrian
3 30 01 2.02 03	Pelaksanaan Penatausahaan dan Pengujian/Verifikasi Keuangan SKPD	Jumlah Jasa Tenaga Penatausahaan dan Pengujian/Verifikasi Keuangan Daerah				29 Orang	29 Orang	281,976,165	281,976,165	281,976,165	Kota Jambi, Semua Kecamatan Semua Kelurahan	PENDAPATAN TRANSFER Dana Transfer Khusus-Dana Alokasi Khusus Non Fisik		3. Penguatan ekonomi dan penanggulangan kemiskinan	0	29 Orang	300,000,000	Dinas Perdagangan dan Perindustrian
3 30 01 2.02 05	Koordinasi dan Penyusunan Laporan Keuangan Akhir Tahun SKPD	Jumlah pelaksanaan koordinasi laporan keuangan akhir tahun				5 Dokumen	5 Dokumen	1,536,340	1,536,340	1,536,340	Kota Jambi, Kota Baru, Paal Lima	PENDAPATAN TRANSFER		3. Penguatan ekonomi dan penanggulangan kemiskinan	0	5 Dokumen	1,800,000	Dinas Perdagangan dan Perindustrian
3 30 01 2.02 07	Koordinasi dan Penyusunan Laporan Keuangan Bulanan/ Triwulanan/ Semesteran SKPD	Jumlah pelaksanaan koordinasi laporan keuangan bulanan/ triwulan/ semesteran SKPD				72 Laporan	72 Laporan	24,424,850	24,424,850	24,424,850	Kota Jambi, Semua Kecamatan Semua Kelurahan	PENDAPATAN TRANSFER		3. Penguatan ekonomi dan penanggulangan kemiskinan	0	72 Laporan	27,000,000	Dinas Perdagangan dan Perindustrian
3 30 01 2.02 08	Penyusunan Pelaporan dan Analisis Prognosis Realisasi Anggaran	Jumlah Laporan Prognosis Realisasi Anggaran (Penjabaran Anggaran)				12 Laporan	12 Laporan	24,519,200	24,519,200	24,519,200	Kota Jambi, Semua Kecamatan Semua Kelurahan	PENDAPATAN TRANSFER		3. Penguatan ekonomi dan penanggulangan kemiskinan	0	12 Laporan	27,000,000	Dinas Perdagangan dan Perindustrian
3 30 01 2.05	Administrasi Kepegawaian Perangkat Daerah	Indeks Profesional ASN Perangkat Daerah	Angka		Angka		55.49 Angka	198,589,000	198,589,000	198,589,000						55.49 Angka	230,000,000	
3 30 01 2.05 02	Pengadaan Pakaian Dinas beserta Atribut Kelengkapannya	Jumlah Pengadaan Pakaian Dinas beserta Atribut Kelengkapannya				181 Stell	181 Stell	188,589,000	188,589,000	188,589,000	Kota Jambi, Kota Baru, Paal Lima	PENDAPATAN TRANSFER		3. Penguatan ekonomi dan penanggulangan kemiskinan	0	181 Stell	210,000,000	Dinas Perdagangan dan Perindustrian
3 30 01 2.05 11	Bimbingan Teknis Implementasi Peraturan Perundang-Undangan	Jumlah bimbingan teknis implementasi peraturan perundang-undangan				2 Kali	2 Kali	10,000,000	10,000,000	10,000,000	Kota Jambi, Semua Kecamatan Semua Kelurahan	PENDAPATAN TRANSFER		3. Penguatan ekonomi dan penanggulangan kemiskinan	0	2 Kali	20,000,000	Dinas Perdagangan dan Perindustrian
3 30 01 2.06	Administrasi Umum Perangkat Daerah	Tertib Pengelolaan Administrasi Umum	%		%		100 %	729,548,608	738,257,504	1,436,257,504						100 %	772,000,000	
3 30 01 2.06 01	Penyediaan Komponen Instalasi Listrik/Penerangan Bangunan Kantor	Jumlah komponen instalasi telekomunikasi, sumber daya air dan listrik				7 Jenis	7 Jenis	19,702,422	19,702,422	19,702,422	Kota Jambi, Semua Kecamatan Semua Kelurahan	PENDAPATAN TRANSFER	Memperkuat Ketahanan Ekonomi Untuk Pertumbuhan Yang Berkualitas dan Berkeadilan	3. Penguatan ekonomi dan penanggulangan kemiskinan	0	7 Jenis	22,000,000	Dinas Perdagangan dan Perindustrian

Penetapan Perubahan Rencana Kerja Pemerintah Daerah (RKPD)

Kota Jambi

Tahun 2023

Kode	Urusan/ Bidang Urusan/ Program/ Kegiatan/ Sub Kegiatan	Indikator Program/ Kegiatan/ Sub Kegiatan	Target Akhir Periode RPJMD	Realisasi Capaian RKPD Tahun 2021	Prakiraan Capaian Target RKPD Tahun 2022	Capaian Kinerja dan Kerangka Pendanaan								Kelompok Sasaran	Prakiraan Maju Rencana Tahun 2024		Perangkat Daerah Penanggung Jawab		
						Target 2023		Pagu Indikatif			Lokasi	Sumber Dana	Prioritas		Target	Pagu Indikatif			
						Semula	Menjadi	RKPD 2023	APBD 2023	RKPD 2023 Perubahan			Nasional					Daerah	
3 30 01 2.06 02	Penyediaan Peralatan dan Perlengkapan Kantor	Jumlah Jasa Administrasi Jumlah Jasa Kebersihan Kantor Jumlah Jasa Tenaga Keamanan Jumlah Jasa Tenaga Supir Jumlah Jenis Alat Tulis Kantor Jumlah Jenis Perabot Kantor Jumlah Paket Peralatan dan Perlengkapan Kantor yang Disediakan					1 Orang 6 Orang 8 Orang 1 Orang 8 Jenis 10 Jenis	1 Orang 6 Orang 8 Orang 1 Orang 8 Jenis 0 Paket	307,696,170	304,410,282	1,002,410,282	Kota Jambi, Kota Baru, Semua Kelurahan	PENDAPATAN TRANSFER	Memperkuat Ketahanan Ekonomi Untuk Pertumbuhan Yang Berkualitas dan Berkeadilan	3. Penguatan ekonomi dan penanggulangan kemiskinan	0	1 Orang 6 Orang 8 Orang 1 Orang 8 Jenis 10 Jenis 0 Paket	320,000,000	Dinas Perdagangan dan Perindustrian
3 30 01 2.06 05	Penyediaan Barang Cetak dan Penggandaan	Jumlah penyediaan barang cetakan penggandaan					3 Jenis	3 Jenis	16,072,800	16,072,800	16,072,800	Kota Jambi, Semua Kecamatan Semua Kelurahan	PENDAPATAN TRANSFER	Memperkuat Ketahanan Ekonomi Untuk Pertumbuhan Yang Berkualitas dan Berkeadilan	3. Penguatan ekonomi dan penanggulangan kemiskinan	0	3 Jenis	20,000,000	Dinas Perdagangan dan Perindustrian
3 30 01 2.06 08	Fasilitasi Kunjungan Tamu	Jumlah Kue Snack Kotak Jumlah Makanan Kemasan Bungkus					150 Kotak 100 Bungkus	150 Kotak 100 Bungkus	4,500,000	4,500,000	4,500,000	Kota Jambi, Semua Kecamatan Semua Kelurahan	PENDAPATAN TRANSFER	Memperkuat Ketahanan Ekonomi Untuk Pertumbuhan Yang Berkualitas dan Berkeadilan	3. Penguatan ekonomi dan penanggulangan kemiskinan	0	150 Kotak 100 Bungkus	10,000,000	Dinas Perdagangan dan Perindustrian
3 30 01 2.06 09	Penyelenggaraan Rapat Koordinasi dan Konsultasi SKPD	Jumlah Air Mineral Gelas Jumlah Air Minum Botol Jumlah Air Minum Galon Jumlah Kue Snack Kotak Jumlah Makanan Kemasan Bungkus Jumlah Makanan Kemasan Kotak Jumlah Perjalanan Dinas Dalam Daerah Jumlah Perjalanan Dinas Luar Daerah					600 Dus 150 Dus 181 Galon 1013 Kotak 580 Bungkus 250 Kotak 160 Kali 1 Tahun	600 Dus 150 Dus 181 Galon 1013 Kotak 580 Bungkus 250 Kotak 160 Kali 1 Tahun	381,577,216	393,572,000	393,572,000	Kota Jambi, Semua Kecamatan Semua Kelurahan	PENDAPATAN TRANSFER	Memperkuat Ketahanan Ekonomi Untuk Pertumbuhan Yang Berkualitas dan Berkeadilan	3. Penguatan ekonomi dan penanggulangan kemiskinan	0	600 Dus 150 Dus 181 Galon 1013 Kotak 580 Bungkus 250 Kotak 160 Kali 1 Tahun	400,000,000	Dinas Perdagangan dan Perindustrian
3 30 01 2.07	Pengadaan Barang Milik Daerah Penunjang Urusan Pemerintah Daerah	Persentase Pengadaan Barang Milik Daerah Penunjang Urusan Pemerintahan Daerah	%		%			100 %	22,200,000	22,200,000	22,200,000						100 %	50,000,000	
3 30 01 2.07 05	Pengadaan Mebel	Jumlah Pengadaan Mebel					1 Jenis	1 Jenis	22,200,000	22,200,000	22,200,000	Kota Jambi, Semua Kecamatan Semua Kelurahan	PENDAPATAN TRANSFER		3. Penguatan ekonomi dan penanggulangan kemiskinan	0	1 Jenis	50,000,000	Dinas Perdagangan dan Perindustrian

**Penetapan Perubahan Rencana Kerja Pemerintah Daerah (RKPD)
Kota Jambi
Tahun 2023**

Kode	Urusan/ Bidang Urusan/ Program/ Kegiatan/ Sub Kegiatan	Indikator Program/ Kegiatan/ Sub Kegiatan	Target Akhir Periode RPJMD	Realisasi Capaian RKPD Tahun 2021	Prakiraan Capaian Target RKPD Tahun 2022	Capaian Kinerja dan Kerangka Pendanaan							Kelompok Sasaran	Prakiraan Maju Rencana Tahun 2024		Perangkat Daerah Penanggung Jawab		
						Target 2023		Pagu Indikatif			Lokasi	Sumber Dana		Prioritas			Target	Pagu Indikatif
						Semula	Menjadi	RKPD 2023	APBD 2023	RKPD 2023 Perubahan				Nasional	Daerah			
3 30 01 2.08	Penyediaan Jasa Penunjang Urusan Pemerintahan Daerah	Persentase Penyediaan Jasa Penunjang Urusan Pemerintah Daerah	%		%		100 %	360,672,500	364,672,500	364,672,500					100 %	410,000,000		
3 30 01 2.08 01	Penyediaan Jasa Surat Menyurat	Jumlah Surat Menyurat				2812 Surat	2812 Surat	20,172,500	20,172,500	20,172,500	Kota Jambi, Semua Kecamatan Semua Kelurahan	PENDAPATAN TRANSFER		3. Penguatan ekonomi dan penanggulangan kemiskinan	0	2812 Surat	25,000,000	Dinas Perdagangan dan Perindustrian
3 30 01 2.08 02	Penyediaan Jasa Komunikasi, Sumber Daya Air dan Listrik	Belanja Air Belanja Internet Belanja Listrik Belanja Telepon				1 Tahun 1 Tahun 1 Tahun 1 Tahun	1 Tahun 1 Tahun 1 Tahun 1 Tahun	315,500,000	315,500,000	315,500,000	Kota Jambi, Semua Kecamatan Semua Kelurahan	PENDAPATAN TRANSFER		3. Penguatan ekonomi dan penanggulangan kemiskinan	0	1 Tahun 1 Tahun 1 Tahun 1 Tahun	350,000,000	Dinas Perdagangan dan Perindustrian
3 30 01 2.08 03	Penyediaan Jasa Peralatan dan Perlengkapan Kantor	Jumlah Pemeliharaan CCTV Jumlah Pemeliharaan Mesin Absen Jumlah Pemeliharaan PC Jumlah Pemeliharaan Printer				1 Tahun 1 Tahun 1 Tahun 1 Tahun	1 Tahun 1 Tahun 1 Tahun 1 Tahun	25,000,000	29,000,000	29,000,000	Kota Jambi, Semua Kecamatan Semua Kelurahan	PENDAPATAN TRANSFER		3. Penguatan ekonomi dan penanggulangan kemiskinan	0	1 Tahun 1 Tahun 1 Tahun 1 Tahun	35,000,000	Dinas Perdagangan dan Perindustrian
3 30 01 2.09	Pemeliharaan Barang Milik Daerah Penunjang Urusan Pemerintahan Daerah	Persentase Pemeliharaan Barang Milik Daerah Penunjang Urusan Pemerintah Daerah	%		%		100 %	406,756,540	415,085,077	415,085,077					100 %	525,000,000		
3 30 01 2.09 01	Penyediaan Jasa Pemeliharaan, Biaya Pemeliharaan, dan Pajak Kendaraan Perorangan Dinas atau Kendaraan Dinas Jabatan	Jumlah pemeliharaan rutin/berkala kendaraan dinas/operasional				38 Kendaraan	38 Kendaraan	351,236,540	354,565,077	354,565,077		PENDAPATAN TRANSFER		3. Penguatan ekonomi dan penanggulangan kemiskinan	0	38 Kendaraan	450,000,000	Dinas Perdagangan dan Perindustrian
3 30 01 2.09 02	Penyediaan Jasa Pemeliharaan, Biaya Pemeliharaan, Pajak dan Perizinan Kendaraan Dinas Operasional atau Lapangan	Jumlah penyediaan pemeliharaan, biaya pemeliharaan, pajak dan perizinan kendaraan dinas				38 Kendaraan	38 Kendaraan	20,000,000	20,000,000	20,000,000	Kota Jambi, Semua Kecamatan Semua Kelurahan	PENDAPATAN TRANSFER		3. Penguatan ekonomi dan penanggulangan kemiskinan	0	38 Kendaraan	25,000,000	Dinas Perdagangan dan Perindustrian
3 30 01 2.09 06	Pemeliharaan Peralatan dan Mesin Lainnya	Jumlah pemeliharaan peralatan dan mesin lainnya				1 Jenis	1 Jenis	35,520,000	40,520,000	40,520,000	Kota Jambi, Semua Kecamatan Semua Kelurahan	PENDAPATAN TRANSFER		3. Penguatan ekonomi dan penanggulangan kemiskinan	0	1 Jenis	50,000,000	Dinas Perdagangan dan Perindustrian
3 30 02	PROGRAM PERIZINAN DAN PENDAFTARAN PERUSAHAAN	Persentase Fasilitas Perizinan dan Pendaftaran Perusahaan	%		%		100 %	96,479,710	96,479,666	96,479,666					100 %	150,000,000		

**Penetapan Perubahan Rencana Kerja Pemerintah Daerah (RKPD)
Kota Jambi
Tahun 2023**

Kode	Urusan/ Bidang Urusan/ Program/ Kegiatan/ Sub Kegiatan	Indikator Program/ Kegiatan/ Sub Kegiatan	Target Akhir Periode RPJMD	Realisasi Capaian RKPD Tahun 2021	Prakiraan Capaian Target RKPD Tahun 2022	Capaian Kinerja dan Kerangka Pendanaan							Kelompok Sasaran	Prakiraan Maju Rencana Tahun 2024		Perangkat Daerah Penanggung Jawab		
						Target 2023		Pagu Indikatif			Lokasi	Sumber Dana		Prioritas			Target	Pagu Indikatif
						Semula	Menjadi	RKPD 2023	APBD 2023	RKPD 2023 Perubahan				Nasional	Daerah			
3 30 02 2.02	Penerbitan Tanda Daftar Gudang	Persentase Pengawasan Dokumen Tanda Daftar Gudang	%		%		100 %	28,999,250	28,999,239	28,999,239					100 %	50,000,000		
3 30 02 2.02 01	Fasilitasi Penerbitan Tanda Daftar Gudang	Jumlah Dokumen Tanda Daftar Gudang				4 Dokumen	4 Dokumen	28,999,250	28,999,239	28,999,239	Kota Jambi, Semua Kecamatan Semua Kelurahan	PENDAPATAN TRANSFER	3. Penguatan ekonomi dan penanggulangan kemiskinan	0	4 Dokumen	50,000,000	Dinas Perdagangan dan Perindustrian	
3 30 02 2.05	Penerbitan Surat Izin Usaha Perdagangan Minuman Beralkohol Golongan B dan C untuk Pengecer dan Penjual Langsung Minum di Tempat	Persentase Pengawasan Surat Izin Usaha Pedagang Untuk Pengecer dan Penjual Langsung Minuman Beralkohol Golongan B dan C	%		%		100 %	26,105,885	26,105,885	26,105,885					100 %	40,000,000		
3 30 02 2.05 01	Fasilitasi Penerbitan Surat Izin Usaha Perdagangan Minuman Beralkohol Golongan B dan C	Jumlah Surat Izin Usaha Perdagangan untuk Pengecer dan Penjual Langsung Minuman Beralkohol Golongan B dan C yang Diterbitkan Melalui Sistem Pelayanan Perizinan Berusaha Terintegrasi Secara Elektronik				4 Dokumen	4 Dokumen	26,105,885	26,105,885	26,105,885	Kota Jambi, Semua Kecamatan Semua Kelurahan	PENDAPATAN TRANSFER	3. Penguatan ekonomi dan penanggulangan kemiskinan	0	4 Dokumen	40,000,000	Dinas Perdagangan dan Perindustrian	
3 30 02 2.06	Pengendalian Fasilitas Penyimpanan Bahan Berbahaya dan Pengawasan Distribusi, Pengemasan dan Pelabelan Bahan Berbahaya di Tingkat Daerah Kabupaten/ Kota	Persentase Laporan Hasil Pemeriksaan Penyimpanan Bahan Berbahaya	%		%		100 %	41,374,575	41,374,542	41,374,542					100 %	60,000,000		
3 30 02 2.06 01	Pemeriksaan Penyimpanan Bahan Berbahaya	Jumlah Laporan Hasil Pemeriksaan Penyimpanan Bahan Berbahaya				4 Laporan	4 Laporan	41,374,575	41,374,542	41,374,542	Kota Jambi, Semua Kecamatan Semua Kelurahan	PENDAPATAN TRANSFER	3. Penguatan ekonomi dan penanggulangan kemiskinan	0	4 Laporan	60,000,000	Dinas Perdagangan dan Perindustrian	
3 30 03	PROGRAM PENINGKATAN SARANA DISTRIBUSI PERDAGANGAN	Persentase Peningkatan Sarana Distribusi Perdagangan	%		%		100 %	1,366,319,643	1,346,134,523	3,346,134,523					100 %	1,965,000,000		
3 30 03 2.01	Pembangunan dan Pengelolaan Sarana Distribusi Perdagangan	Persentase Pembangunan dan Pengelolaan Sarana Distribusi Perdagangan	%		%		100 %	884,061,843	863,876,923	2,863,876,923					100 %	1,215,000,000		

**Penetapan Perubahan Rencana Kerja Pemerintah Daerah (RKPD)
Kota Jambi
Tahun 2023**

Kode	Urusan/ Bidang Urusan/ Program/ Kegiatan/ Sub Kegiatan	Indikator Program/ Kegiatan/ Sub Kegiatan	Target Akhir Periode RPJMD	Realisasi Capaian RKPD Tahun 2021	Prakiraan Capaian Target RKPD Tahun 2022	Capaian Kinerja dan Kerangka Pendanaan								Kelompok Sasaran	Prakiraan Maju Rencana Tahun 2024		Perangkat Daerah Penanggung Jawab	
						Target 2023		Pagu Indikatif			Lokasi	Sumber Dana	Prioritas		Target	Pagu Indikatif		
						Semula	Menjadi	RKPD 2023	APBD 2023	RKPD 2023 Perubahan			Nasional					Daerah
3 30 03 2.01 01	Penyediaan Sarana Distribusi Perdagangan	Jumlah Sarana Distribusi Perdagangan				6 Unit	6 Unit	44,514,669	44,514,669	2,044,514,669	Kota Jambi, Semua Kecamatan Semua Kelurahan	PENDAPATAN TRANSFER	3. Penguatan ekonomi dan penanggulangan kemiskinan	0	6 Unit	65,000,000	Dinas Perdagangan dan Perindustrian	
3 30 03 2.01 02	Fasilitasi Pengelolaan Sarana Distribusi Perdagangan	Jumlah Fasilitasi Pengelolaan Sarana Distribusi Perdagangan				2100 Unit	2100 Unit	839,547,174	819,362,254	819,362,254	Kota Jambi, Semua Kecamatan Semua Kelurahan	PENDAPATAN TRANSFER		0	2100 Unit	1,150,000,000	Dinas Perdagangan dan Perindustrian	
3 30 03 2.02	Pembinaan Terhadap Pengelola Sarana Distribusi Perdagangan Masyarakat di Wilayah Kerjanya	Persentase Pembinaan terhadap Pengelola Sarana Distribusi Perdagangan Masyarakat di Wilayah Kerjanya	%		%		100 %	482,257,800	482,257,600	482,257,600					100 %	750,000,000		
3 30 03 2.02 01	Pembinaan dan Pengendalian Pengelola Sarana Distribusi Perdagangan	Jumlah Dokumen Hasil Pembinaan dan Pengendalian kepada Pengelola Sarana Distribusi Perdagangan				20 Dokumen	20 Dokumen	79,852,079	79,852,079	79,852,079	Kota Jambi, Semua Kecamatan Semua Kelurahan	PENDAPATAN TRANSFER	3. Penguatan ekonomi dan penanggulangan kemiskinan	0	20 Dokumen	100,000,000	Dinas Perdagangan dan Perindustrian	
3 30 03 2.02 02	Pemberdayaan Pengelola Sarana Distribusi Perdagangan	Jumlah Dokumen Hasil Pembinaan dan Pengendalian kepada Pengelola Sarana Distribusi Perdagangan				6 Dokumen	6 Dokumen	402,405,721	402,405,521	402,405,521	Kota Jambi, Semua Kecamatan Semua Kelurahan	PENDAPATAN TRANSFER	3. Penguatan ekonomi dan penanggulangan kemiskinan	0	6 Dokumen	650,000,000	Dinas Perdagangan dan Perindustrian	
3 30 04	PROGRAM STABILISASI HARGA BARANG KEBUTUHAN POKOK DAN BARANG PENTING	Persentase Stabilisasi Harga Barang Kebutuhan Pokok dan Barang Penting	%		%		100 %	513,416,530	513,416,294	1,113,416,294					100 %	867,500,000		
3 30 04 2.02	Pengendalian Harga, dan Stok Barang Kebutuhan Pokok dan Barang Penting di Tingkat Pasar Kabupaten/Kota	Persentase Laporan Pemantauan Harga dan Stok Barang Kebutuhan Pokok dan Barang Penting pada Pelaku Usaha Distributor Barang dalam Satu Kabupaten/Kota	%		%		100 %	507,612,550	507,612,314	1,107,612,314					100 %	860,000,000		
3 30 04 2.02 01	Pemantauan Harga dan Stok Barang Kebutuhan Pokok dan Barang Penting pada Pelaku Usaha Distribusi Barang dalam 1 (Satu) Kabupaten/Kota	Jumlah Laporan Pemantauan Harga dan Stok Barang Kebutuhan Pokok dan Barang Penting pada Pelaku Usaha Distribusi Barang dalam 1 (Satu) Kabupaten/Kota				12 Laporan	12 Laporan	38,796,650	64,073,948	64,073,948		PENDAPATAN TRANSFER	3. Penguatan ekonomi dan penanggulangan kemiskinan	0	12 Laporan	60,000,000	Dinas Perdagangan dan Perindustrian	

**Penetapan Perubahan Rencana Kerja Pemerintah Daerah (RKPD)
Kota Jambi
Tahun 2023**

Kode	Urusan/ Bidang Urusan/ Program/ Kegiatan/ Sub Kegiatan	Indikator Program/ Kegiatan/ Sub Kegiatan	Target Akhir Periode RPJMD	Realisasi Capaian RKPD Tahun 2021	Prakiraan Capaian Target RKPD Tahun 2022	Capaian Kinerja dan Kerangka Pendanaan									Kelompok Sasaran	Prakiraan Maju Rencana Tahun 2024		Perangkat Daerah Penanggung Jawab
						Target 2023		Pagu Indikatif			Lokasi	Sumber Dana	Prioritas			Target	Pagu Indikatif	
						Semula	Menjadi	RKPD 2023	APBD 2023	RKPD 2023 Perubahan			Nasional	Daerah				
3 30 04 2.02 03	Pelaksanaan Operasi Pasar Reguler dan Pasar Khusus yang Berdampak dalam 1 (Satu) Kabupaten/Kota	Jumlah Laporan Pelaksanaan Operasi Pasar Reguler dan Pasar Khusus yang Berdampak dalam 1 (Satu) Kabupaten/Kota				1 Laporan	1 Laporan	468,815,900	443,538,366	1,043,538,366	Kota Jambi, Semua Kecamatan Semua Kelurahan	PENDAPATAN TRANSFER		3. Penguatan ekonomi dan penanggulangan kemiskinan	0	1 Laporan	800,000,000	Dinas Perdagangan dan Perindustrian
3 30 04 2.03	Pengawasan Pupuk dan Pestisida Bersubsidi di Tingkat Daerah Kabupaten/Kota	Persentase Pengawasan Pupuk dan Pestisida Bersubsidi di Tingkat Kota	%		%		100 %	5,803,980	5,803,980	5,803,980						100 %	7,500,000	
3 30 04 2.03 01	Pemeriksaan Kelengkapan Legalitas Dokumen Perizinan	Jumlah Dokumen Kelengkapan Legalitas Dokumen Perizinan				4 Dokumen	4 Dokumen	5,803,980	5,803,980	5,803,980	Kota Jambi, Semua Kecamatan Semua Kelurahan	PENDAPATAN TRANSFER		3. Penguatan ekonomi dan penanggulangan kemiskinan	0	4 Dokumen	7,500,000	Dinas Perdagangan dan Perindustrian
3 30 05	PROGRAM PENGEMBANGAN EKSPOR	Persentase Pengembangan Ekspor	%		%		100 %	96,813,442	96,813,163	96,813,163						100 %	109,000,000	
3 30 05 2.01	Penyelenggaraan Promosi Dagang Melalui Pameran Dagang dan Misi Dagang bagi Produk Ekspor Unggulan yang Terdapat pada 1 (Satu) Daerah Kabupaten/Kota	Peningkatan Promosi Dagang Melalui Pameran Dagang dan Misi Dagang Bagi Produk Ekspor Unggulan	%		%		100 %	96,813,442	96,813,163	96,813,163						100 %	109,000,000	
3 30 05 2.01 01	Pembinaan dan Pengembangan Usaha Produk Ekspor Unggulan Kabupaten/Kota	Jumlah Pelaku Usaha Produk Ekspor Unggulan yang Dibina				25 Pelaku Usaha	25 Pelaku Usaha	7,378,620	7,378,442	7,378,442	Kota Jambi, Semua Kecamatan Semua Kelurahan	PENDAPATAN TRANSFER		3. Penguatan ekonomi dan penanggulangan kemiskinan	0	25 Pelaku Usaha	9,000,000	Dinas Perdagangan dan Perindustrian
3 30 05 2.01 04	Misi Dagang bagi Produk Ekspor Unggulan	Jumlah Pelaku Usaha yang Difasilitasi dalam Misi Dagang Produk Ekspor Unggulan				5 Pelaku Usaha	5 Pelaku Usaha	89,434,822	89,434,721	89,434,721		PENDAPATAN TRANSFER		3. Penguatan ekonomi dan penanggulangan kemiskinan	0	5 Pelaku Usaha	100,000,000	Dinas Perdagangan dan Perindustrian
3 30 06	PROGRAM STANDARISASI DAN PERLINDUNGAN KONSUMEN	Persentase Standarisasi dan Perlindungan Konsumen	%		%		100 %	145,305,957	145,305,885	145,305,885						100 %	215,000,000	
3 30 06 2.01	Pelaksanaan Metrologi Legal, Berupa Tera, Tera Ulang, dan Pengawasan	Persentase Pelaksanaan Metrologi Legal Berupa Tera, Tera Ulang dan Pengawasan	%		%		100 %	145,305,957	145,305,885	145,305,885						100 %	215,000,000	
3 30 06 2.01 01	Pelaksanaan Metrologi Legal, Berupa Tera, Tera Ulang	Jumlah Alat-alat Ukur, Takar, Timbang, dan Perlengkapannya (UTTP) yang Ditera/Tera Ulang				4252 Unit	4252 Unit	122,505,631	122,505,615	122,505,615	Kota Jambi, Semua Kecamatan Semua Kelurahan	PENDAPATAN TRANSFER		3. Penguatan ekonomi dan penanggulangan kemiskinan	0	4252 Unit	180,000,000	Dinas Perdagangan dan Perindustrian

**Penetapan Perubahan Rencana Kerja Pemerintah Daerah (RKPD)
Kota Jambi
Tahun 2023**

Kode	Urusan/ Bidang Urusan/ Program/ Kegiatan/ Sub Kegiatan	Indikator Program/ Kegiatan/ Sub Kegiatan	Target Akhir Periode RPJMD	Realisasi Capaian RKPD Tahun 2021	Prakiraan Capaian Target RKPD Tahun 2022	Capaian Kinerja dan Kerangka Pendanaan							Kelompok Sasaran	Prakiraan Maju Rencana Tahun 2024		Perangkat Daerah Penanggung Jawab		
						Target 2023		Pagu Indikatif			Lokasi	Sumber Dana		Prioritas			Target	Pagu Indikatif
						Semula	Menjadi	RKPD 2023	APBD 2023	RKPD 2023 Perubahan				Nasional	Daerah			
3 30 06 2.01 02	Pengawasan/ Penyuluhan Metrologi Legal	Jumlah pelaku usaha di bidang metrologi legal yang dibina				550 Orang	550 Orang	22,800,326	22,800,270	22,800,270	Kota Jambi, Semua Kecamatan Semua Kelurahan	PENDAPATAN TRANSFER	3. Penguatan ekonomi dan penanggulangan kemiskinan	0	550 Orang	35,000,000	Dinas Perdagangan dan Perindustrian	
3 30 07	PROGRAM PENGGUNAAN DAN PEMASARAN PRODUK DALAM NEGERI	Persentase Penggunaan Pemasaran Produk Dalam Negeri	%		%		100 %	837,235,139	836,369,849	938,319,849					100 %	965,000,000		
3 30 07 2.01	Pelaksanaan Promosi, Pemasaran dan Peningkatan Penggunaan Produk Dalam Negeri	Persentase Peningkatan Promosi, Pemasaran dan Peningkatan Penggunaan Produk Dalam Negeri	%		%		100 %	837,235,139	836,369,849	938,319,849					100 %	965,000,000		
3 30 07 2.01 01	Pelaksanaan Promosi Penggunaan Produk Dalam Negeri di Tingkat Kabupaten/Kota	Jumlah pelaku usaha yang Melaksanakan Promosi Penggunaan Produk Dalam Negeri di Tingkat Kabupaten/Kota Jumlah UMKM yang Melaksanakan Promosi Penggunaan Produk Dalam Negeri di Tingkat Kabupaten/Kota				65 Pelaku Usaha	65 Pelaku Usaha 0 UMKM	821,862,630	820,997,629	922,947,629	Kota Jambi, Semua Kecamatan Semua Kelurahan	PENDAPATAN TRANSFER	3. Penguatan ekonomi dan penanggulangan kemiskinan	0	65 Pelaku Usaha 0 UMKM	920,000,000	Dinas Perdagangan dan Perindustrian	
3 30 07 2.01 02	Pemasaran dan Peningkatan Penggunaan Produk Dalam Negeri di Tingkat Kabupaten/Kota	Jumlah Pelaku Usaha yang melakukan Pemasaran Produk Dalam Negeri Melalui Kemitraan dengan Retail, Marketplace, Perhotelan dan Jasa Akomodasi				30 Pelaku Usaha	30 Pelaku Usaha	8,118,569	8,118,447	8,118,447	Kota Jambi, Semua Kecamatan Semua Kelurahan	PENDAPATAN TRANSFER	3. Penguatan ekonomi dan penanggulangan kemiskinan	0	30 Pelaku Usaha	25,000,000	Dinas Perdagangan dan Perindustrian	
3 30 07 2.01 03	Peningkatan Sistem dan Jaringan Informasi Perdagangan	Jumlah Data dan Informasi Sistem dan Jaringan Informasi Perdagangan				1 Dokumen	1 Dokumen	7,253,940	7,253,773	7,253,773		PENDAPATAN TRANSFER	3. Penguatan ekonomi dan penanggulangan kemiskinan	0	1 Dokumen	20,000,000	Dinas Perdagangan dan Perindustrian	
3 31	URUSAN PEMERINTAHAN BIDANG PERINDUSTRIAN							786,665,893	1,534,654,808	1,668,154,808						992,000,000		
3 31 02	PROGRAM PERENCANAAN DAN PEMBANGUNAN INDUSTRI	Persentase perencanaan dan Pembangunan Industri	%		%		100 %	684,894,794	1,432,884,406	1,566,384,406					100 %	850,000,000		
3 31 02 2.01	Penyusunan dan Evaluasi Rencana Pembangunan Industri Kabupaten/Kota	Persentase Meningkatnya Penyusunan dan Evaluasi Pembangunan Industri	%		%		100 %	684,894,794	1,432,884,406	1,566,384,406					100 %	850,000,000		
3 31 02 2.01 01	Penyusunan Rencana Pembangunan Industri Kabupaten/Kota	Jumlah Dokumen Rencana Pembangunan Industri Kabupaten/Kota				1 Dokumen	1 Dokumen	143,069,860	143,069,660	143,069,660	Kota Jambi, Semua Kecamatan Semua Kelurahan	PENDAPATAN TRANSFER	3. Penguatan ekonomi dan penanggulangan kemiskinan	0	1 Dokumen	200,000,000	Dinas Perdagangan dan Perindustrian	

**Penetapan Perubahan Rencana Kerja Pemerintah Daerah (RKPD)
Kota Jambi
Tahun 2023**

Kode	Urusan/ Bidang Urusan/ Program/ Kegiatan/ Sub Kegiatan	Indikator Program/ Kegiatan/ Sub Kegiatan	Target Akhir Periode RPJMD	Realisasi Capaian RKPD Tahun 2021	Prakiraan Capaian Target RKPD Tahun 2022	Capaian Kinerja dan Kerangka Pendanaan								Kelompok Sasaran	Prakiraan Maju Rencana Tahun 2024		Perangkat Daerah Penanggung Jawab	
						Target 2023		Pagu Indikatif			Lokasi	Sumber Dana	Prioritas		Target	Pagu Indikatif		
						Semula	Menjadi	RKPD 2023	APBD 2023	RKPD 2023 Perubahan			Nasional					Daerah
3 31 02 2.01 05	Koordinasi, Sinkronisasi, dan Pelaksanaan Pemberdayaan Industri dan Peran Serta Masyarakat	Jumlah Dokumen Hasil Koordinasi, Sinkronisasi dan Pelaksanaan Pemberdayaan Industri dan Peran Serta Masyarakat				4 Dokumen	4 Dokumen	541,824,934	1,289,814,746	1,423,314,746	Kota Jambi, Semua Kecamatan Semua Kelurahan	PENDAPATAN TRANSFER	3. Penguatan ekonomi dan penanggulangan kemiskinan	0	4 Dokumen	650,000,000	Dinas Perdagangan dan Perindustrian	
3 31 03	PROGRAM PENGENDALIAN IZIN USAHA INDUSTRI	Persentase Pengendalian Izin Usaha Industri	%		%		100 %	56,526,586	56,526,248	56,526,248					100 %	75,000,000		
3 31 03 2.01	Penerbitan Izin Usaha Industri (IUI), Izin Perluasan Usaha Industri (IPUI), Izin Usaha Kawasan Industri (IUKI) dan Izin Perluasan Kawasan Industri (IPKI) Kewenangan Kabupaten/Kota	Persentase Penerbitan Izin Usaha (IUI), IPUI, IUKI, IPKI	%		%		100 %	56,526,586	56,526,248	56,526,248					100 %	75,000,000		
3 31 03 2.01 01	Fasilitasi Pemenuhan Komitmen Perolehan IUI, IPUI, IUKI dan IPKI Kewenangan Kabupaten/Kota dalam Sistem Informasi Industri Nasional (SIINas) yang Terintegrasi dengan Sistem Pelayanan Perizinan Berusaha Terintegrasi Secara Elektronik	jumlah Dokumen Hasil Fasilitasi Verifikasi Teknis Pemenuhan Kesesuaian Persyaratan Teknis Perizinan Berusaha Sektor Industri dan / atau dalam rangka Perluasan Usaha untuk Bidang Usaha dengan Resiko Usaha Menengah Tinggi dan Tinggi, Melalui SIINas yang Terintegrasi dengan Sistem OSS				30 Pelaku Usaha	30 Pelaku Usaha	27,032,996	27,032,836	27,032,836		PENDAPATAN TRANSFER	3. Penguatan ekonomi dan penanggulangan kemiskinan	0	30 Pelaku Usaha	35,000,000	Dinas Perdagangan dan Perindustrian	
3 31 03 2.01 02	Koordinasi dan Sinkronisasi Pengawasan Perizinan di Bidang Industri dalam Lingkup IUI, IPUI, IUKI dan IPKI Kewenangan Kabupaten/ Kota	Jumlah dokumen hasil koordinasi dan sinkronisasi pengawasan perizinan di bidang industri dalam lingkup perizinan usaha industri, perizinan perluasan usaha industri, perizinan kawasan industri dan perizinan perluasan kawasan industri kewenangan kabupaten / kota				35 Dokumen	35 Dokumen	29,493,590	29,493,412	29,493,412	Kota Jambi, Semua Kecamatan Semua Kelurahan	PENDAPATAN TRANSFER	3. Penguatan ekonomi dan penanggulangan kemiskinan	0	35 Dokumen	40,000,000	Dinas Perdagangan dan Perindustrian	
3 31 04	PROGRAM PENGELOLAAN SISTEM INFORMASI INDUSTRI NASIONAL	Persentase Pengolaan Sistem Informasi Industri	%		%		100 %	45,244,513	45,244,154	45,244,154					100 %	67,000,000		

**Penetapan Perubahan Rencana Kerja Pemerintah Daerah (RKPD)
Kota Jambi
Tahun 2023**

Kode	Urusan/ Bidang Urusan/ Program/ Kegiatan/ Sub Kegiatan	Indikator Program/ Kegiatan/ Sub Kegiatan	Target Akhir Periode RPJMD	Realisasi Capaian RKPD Tahun 2021	Prakiraan Capaian Target RKPD Tahun 2022	Capaian Kinerja dan Kerangka Pendanaan							Kelompok Sasaran	Prakiraan Maju Rencana Tahun 2024		Perangkat Daerah Penanggung Jawab		
						Target 2023		Pagu Indikatif			Lokasi	Sumber Dana		Prioritas			Target	Pagu Indikatif
						Semula	Menjadi	RKPD 2023	APBD 2023	RKPD 2023 Perubahan				Nasional	Daerah			
3 31 04 2.01	Penyediaan Informasi Industri untuk Informasi Industri untuk IUI, IPU, IUKI dan IPKI Kabupaten/Kota	Persentase Penyediaan Informasi Industri Untuk Informasi Industri IUI, IPU, IUKI dan IPKI	%		%		100 %	45,244,513	45,244,154	45,244,154					100 %	67,000,000		
3 31 04 2.01 01	Fasilitasi Pengumpulan, Pengolahan dan Analisis Data Industri, Data Kawasan Industri serta Data Lain Lingkup Kabupaten/Kota Melalui Sistem Informasi Industri Nasional (SIINas)	Jumlah Dokumen Hasil Fasilitasi Pengumpulan, Pengolahan dan Analisis Data Industri, Data Kawasan Industri serta Data Lain Lingkup Kabupaten/Kota Melalui Sistem Informasi Industri Nasional (SIINas)				1 Dokumen	1 Dokumen	31,576,100	31,575,919	31,575,919	Kota Jamb, Semua Kecamatan Semua Kelurahan	PENDAPATAN TRANSFER		0	1 Dokumen	42,000,000	Dinas Perdagangan dan Perindustrian	
3 31 04 2.01 02	Diseminasi, Publikasi Data Informasi dan Analisa Industri Kabupaten/Kota Melalui SIINas	Jumlah Dokumen Hasil Diseminasi dan Publikasi Data Informasi dan Analisis Industri Kabupaten/Kota Melalui SIINas				1 Dokumen	1 Dokumen	13,668,413	13,668,235	13,668,235	Kota Jamb, Semua Kecamatan Semua Kelurahan	PENDAPATAN TRANSFER		0	1 Dokumen	25,000,000	Dinas Perdagangan dan Perindustrian	
4	UNSUR PENDUKUNG URUSAN PEMERINTAHAN																	
4 01	SEKRETARIAT DAERAH							60,575,000,000	69,175,000,000	72,947,579,071						71,950,091,382		
4 01 01	PROGRAM PENUNJANG URUSAN PEMERINTAHAN DAERAH KABUPATEN/KOTA	Indeks Reformasi Birokrasi Perangkat Daerah	Persen		Persen	100 Persen	100 Persen	35,273,352,102	39,273,352,966	41,712,024,997						100 Persen	38,979,742,042	
4 01 01 2.01	Perencanaan, Penganggaran, dan Evaluasi Kinerja Perangkat Daerah	Peningkatan Nilai AKIP	Nilai		Nilai	80 Nilai	80 Nilai	165,000,000	225,000,000	225,000,000						80 Nilai	192,500,000	
4 01 01 2.01 01	Penyusunan Dokumen Perencanaan Perangkat Daerah	Jumlah Dokumen Perencanaan Perangkat Daerah				8 Dokumen	8 Dokumen	100,000,000	150,000,000	150,000,000	Kota Jamb, Semua Kecamatan Semua Kelurahan	PENDAPATAN TRANSFER	5. Good governance	0	8 Dokumen	110,000,000	Sekretariat Daerah	
4 01 01 2.01 06	Koordinasi dan Penyusunan Laporan Capaian Kinerja dan Ikhtisar Realisasi Kinerja SKPD	Jumlah Laporan Capaian Kinerja dan Ikhtisar Realisasi Kinerja SKPD dan Laporan Hasil Koordinasi Penyusunan Laporan Capaian Kinerja dan Ikhtisar Realisasi Kinerja SKPD				2 Laporan	2 Laporan	65,000,000	75,000,000	75,000,000	Kota Jamb, Semua Kecamatan Semua Kelurahan	PENDAPATAN TRANSFER	5. Good governance	0	2 Laporan	82,500,000	Sekretariat Daerah	

**Penetapan Perubahan Rencana Kerja Pemerintah Daerah (RKPD)
Kota Jambi
Tahun 2023**

Kode	Urusan/ Bidang Urusan/ Program/ Kegiatan/ Sub Kegiatan	Indikator Program/ Kegiatan/ Sub Kegiatan	Target Akhir Periode RPJMD	Realisasi Capaian RKPD Tahun 2021	Prakiraan Capaian Target RKPD Tahun 2022	Capaian Kinerja dan Kerangka Pendanaan							Kelompok Sasaran	Prakiraan Maju Rencana Tahun 2024		Perangkat Daerah Penanggung Jawab		
						Target 2023		Pagu Indikatif			Lokasi	Sumber Dana		Prioritas			Target	Pagu Indikatif
						Semula	Menjadi	RKPD 2023	APBD 2023	RKPD 2023 Perubahan				Nasional	Daerah			
4 01 01 2.02	Administrasi Keuangan Perangkat Daerah	Tertib Administrasi Keuangan	Persen		Persen	100 Persen	100 Persen	16,004,792,644	15,959,794,815	17,398,466,846					100 Persen	19,254,714,900		
4 01 01 2.02 01	Penyediaan Gaji dan Tunjangan ASN	Jumlah Orang yang Menerima Gaji dan Tunjangan ASN				128 Orang/bulan	128 Orang/bulan	14,376,024,444	14,376,026,615	15,814,698,646	Kota Jambi, Semua Kecamatan Semua Kelurahan	PENDAPATAN TRANSFER		5. Good governance	0	128 Orang/bulan	17,441,069,900	Sekretariat Daerah
4 01 01 2.02 03	Pelaksanaan Penatausahaan dan Pengujian/Verifikasi Keuangan SKPD	Jumlah Dokumen Penatausahaan dan Pengujian/Verifikasi Keuangan SKPD				250 Dokumen	250 Dokumen	1,448,768,200	1,408,768,200	1,408,768,200	Kota Jambi, Semua Kecamatan Semua Kelurahan	PENDAPATAN TRANSFER		5. Good governance	0	250 Dokumen	1,593,645,000	Sekretariat Daerah
4 01 01 2.02 07	Koordinasi dan Penyusunan Laporan Keuangan Bulanan/ Triwulanan/ Semesteran SKPD	Jumlah Laporan Keuangan Bulanan/ Triwulanan/ Semesteran SKPD dan Laporan Koordinasi Penyusunan Laporan Keuangan Bulanan/Triwulanan/Semesteran SKPD				4 Laporan	4 Laporan	180,000,000	175,000,000	175,000,000	Kota Jambi, Semua Kecamatan Semua Kelurahan	PENDAPATAN TRANSFER		5. Good governance	0	4 Laporan	220,000,000	Sekretariat Daerah
4 01 01 2.03	Administrasi Barang Milik Daerah pada Perangkat Daerah	Tertib Administrasi Barang Milik Daerah	Persen		Persen	100 Persen	100 Persen	170,000,000	155,000,000	155,000,000					100 Persen	187,000,000		
4 01 01 2.03 06	Penatausahaan Barang Milik Daerah pada SKPD	Jumlah Laporan Penatausahaan Barang Milik Daerah pada SKPD				1 Laporan	1 Laporan	170,000,000	155,000,000	155,000,000	Kota Jambi, Semua Kecamatan Semua Kelurahan	PENDAPATAN TRANSFER		5. Good governance	0	1 Laporan	187,000,000	Sekretariat Daerah
4 01 01 2.05	Administrasi Kepegawaian Perangkat Daerah	Indeks Profesionalitas ASN Perangkat Daerah	Persen		Persen	100 Persen	100 Persen	345,750,000	345,750,000	345,750,000					100 Persen	345,750,000		
4 01 01 2.05 02	Pengadaan Pakaian Dinas beserta Atribut Kelengkapannya	Jumlah Paket Pakaian Dinas beserta Atribut Kelengkapan				261 Paket	261 Paket	195,750,000	195,750,000	195,750,000		PENDAPATAN TRANSFER		5. Good governance	0	261 Paket	195,750,000	Sekretariat Daerah
4 01 01 2.05 11	Bimbingan Teknis Implementasi Peraturan Perundang- Undangan	Jumlah Orang yang Mengikuti Bimbingan Teknis Implementasi Peraturan Perundang- Undangan				40 Orang	40 Orang	150,000,000	150,000,000	150,000,000	Kota Jambi, Semua Kecamatan Semua Kelurahan	PENDAPATAN TRANSFER		5. Good governance	0	40 Orang	150,000,000	Sekretariat Daerah
4 01 01 2.06	Administrasi Umum Perangkat Daerah	Tertib Pengelolaan Administrasi Umum	Persen		Persen	100 Persen	100 Persen	2,758,965,050	2,758,964,800	3,258,964,800					100 Persen	2,758,965,050		
4 01 01 2.06 01	Penyediaan Komponen Instalasi Listrik/Penerangan Bangunan Kantor	Jumlah Paket Komponen Instalasi Listrik/Penerangan Bangunan Kantor yang Disediakan				1 tahun	1 tahun	110,000,000	110,000,000	110,000,000	Kota Jambi, Semua Kecamatan Semua Kelurahan	PENDAPATAN TRANSFER		5. Good governance	0	1 tahun	110,000,000	Sekretariat Daerah

**Penetapan Perubahan Rencana Kerja Pemerintah Daerah (RKPD)
Kota Jambi
Tahun 2023**

Kode	Urusan/ Bidang Urusan/ Program/ Kegiatan/ Sub Kegiatan	Indikator Program/ Kegiatan/ Sub Kegiatan	Target Akhir Periode RPJMD	Realisasi Capaian RKPD Tahun 2021	Prakiraan Capaian Target RKPD Tahun 2022	Capaian Kinerja dan Kerangka Pendanaan									Kelompok Sasaran	Prakiraan Maju Rencana Tahun 2024		Perangkat Daerah Penanggung Jawab
						Target 2023		Pagu Indikatif			Lokasi	Sumber Dana	Prioritas			Target	Pagu Indikatif	
						Semula	Menjadi	RKPD 2023	APBD 2023	RKPD 2023 Perubahan			Nasional	Daerah				
4 01 01 2.06 02	Penyediaan Peralatan dan Perlengkapan Kantor	Jumlah Paket Peralatan dan Perlengkapan Kantor yang Disediakan				72 Paket	72 Paket	111,281,050	111,280,800	111,280,800	Kota Jambi, Semua Kecamatan Semua Kelurahan	PENDAPATAN TRANSFER		5. Good governance	0	72 Paket	111,281,050	Sekretariat Daerah
4 01 01 2.06 03	Penyediaan Peralatan Rumah Tangga	Jumlah Paket Peralatan Rumah Tangga yang Disediakan				4 Paket	4 Paket	151,294,000	151,294,000	651,294,000	Kota Jambi, Semua Kecamatan Semua Kelurahan	PENDAPATAN TRANSFER		5. Good governance	0	4 Paket	151,294,000	Sekretariat Daerah
4 01 01 2.06 05	Penyediaan Barang Cetak dan Penggandaan	Jumlah Paket Barang Cetak dan Penggandaan yang Disediakan				9 Paket	9 Paket	86,894,000	86,894,000	86,894,000	Kota Jambi, Semua Kecamatan Semua Kelurahan	PENDAPATAN TRANSFER		5. Good governance	0	9 Paket	86,894,000	Sekretariat Daerah
4 01 01 2.06 08	Fasilitasi Kunjungan Tamu	Jumlah Laporan Fasilitasi Kunjungan Tamu				500 Laporan	500 Laporan	1,953,096,000	1,953,096,000	1,953,096,000	Kota Jambi, Semua Kecamatan Semua Kelurahan	PENDAPATAN TRANSFER		5. Good governance	0	500 Laporan	1,953,096,000	Sekretariat Daerah
4 01 01 2.06 09	Penyelenggaraan Rapat Koordinasi dan Konsultasi SKPD	Jumlah Laporan Penyelenggaraan Rapat Koordinasi dan Konsultasi SKPD				30 Laporan	30 Laporan	346,400,000	346,400,000	346,400,000	Kota Jambi, Semua Kecamatan Semua Kelurahan	PENDAPATAN TRANSFER		5. Good governance	0	30 Laporan	346,400,000	Sekretariat Daerah
4 01 01 2.07	Pengadaan Barang Milik Daerah Penunjang Urusan Pemerintahan Daerah	Tertib Pengelolaan Administrasi Umum	Persen		Persen	100 Persen	100 Persen	2,650,000,000	2,650,000,000	2,650,000,000						100 Persen	2,650,000,000	
4 01 01 2.07 02	Pengadaan Kendaraan Dinas Operasional atau Lapangan	Jumlah Unit Kendaraan Dinas Operasional atau Lapangan yang Disediakan				12 Unit	12 Unit	2,650,000,000	2,650,000,000	2,650,000,000	Kota Jambi, Semua Kecamatan Semua Kelurahan	PENDAPATAN TRANSFER		5. Good governance	0	12 Unit	2,650,000,000	Sekretariat Daerah
4 01 01 2.08	Penyediaan Jasa Penunjang Urusan Pemerintahan Daerah	Tertib Pengelolaan Administrasi Umum	Persen		Persen	100 Persen	100 Persen	4,208,182,817	8,208,182,817	8,208,182,817						100 Persen	4,208,182,817	
4 01 01 2.08 01	Penyediaan Jasa Surat Menyurat	Jumlah Laporan Penyediaan Jasa Surat Menyurat				12 Laporan	12 Laporan	398,246,000	398,246,000	398,246,000	Kota Jambi, Semua Kecamatan Semua Kelurahan	PENDAPATAN TRANSFER		5. Good governance	0	12 Laporan	398,246,000	Sekretariat Daerah
4 01 01 2.08 02	Penyediaan Jasa Komunikasi, Sumber Daya Air dan Listrik	Jumlah Laporan Penyediaan Jasa Komunikasi, Sumber Daya Air dan Listrik yang Disediakan				3 Laporan	3 Laporan	1,765,000,000	1,765,000,000	1,765,000,000	Kota Jambi, Semua Kecamatan Semua Kelurahan	PENDAPATAN TRANSFER		5. Good governance	0	3 Laporan	1,765,000,000	Sekretariat Daerah
4 01 01 2.08 03	Penyediaan Jasa Peralatan dan Perlengkapan Kantor	Jumlah Laporan Penyediaan Jasa Peralatan dan Perlengkapan Kantor yang Disediakan				15 Laporan	15 Laporan	2,044,936,817	6,044,936,817	6,044,936,817	Kota Jambi, Semua Kecamatan Semua Kelurahan	PENDAPATAN TRANSFER		5. Good governance	0	15 Laporan	2,044,936,817	Sekretariat Daerah

**Penetapan Perubahan Rencana Kerja Pemerintah Daerah (RKPD)
Kota Jambi
Tahun 2023**

Kode	Urusan/ Bidang Urusan/ Program/ Kegiatan/ Sub Kegiatan	Indikator Program/ Kegiatan/ Sub Kegiatan	Target Akhir Period e RPJMD	Realisasi Capaian RKPD Tahun 2021	Prakiraan Capaian Target RKPD Tahun 2022	Capaian Kinerja dan Kerangka Pendanaan								Kelompok Sasaran	Prakiraan Maju Rencana Tahun 2024		Perangkat Daerah Penanggung Jawab	
						Target 2023		Pagu Indikatif			Lokasi	Sumber Dana	Prioritas		Target	Pagu Indikatif		
						Semula	Menjadi	RKPD 2023	APBD 2023	RKPD 2023 Perubahan			Nasional					Daerah
4 01 01 2.09	Pemeliharaan Barang Milik Daerah Penunjang Urusan Pemerintahan Daerah	Tertib Pengelolaan Administrasi Umum	Persen		Persen	100 Persen	100 Persen	2,770,007,850	2,770,007,850	2,770,007,850					100 Persen	2,770,007,850		
4 01 01 2.09 01	Penyediaan Jasa Pemeliharaan, Biaya Pemeliharaan, dan Pajak Kendaraan Perorangan Dinas atau Kendaraan Dinas Jabatan	Jumlah Kendaraan Perorangan Dinas atau Kendaraan Dinas Jabatan yang Dipelihara dan dibayarkan Pajaknya				2 Unit	2 Unit	220,501,600	220,501,600	220,501,600	Kota Jamb, Semua Kecamatan Semua Kelurahan	PENDAPATAN TRANSFER		5. Good governance	0	2 Unit	220,501,600	Sekretariat Daerah
4 01 01 2.09 02	Penyediaan Jasa Pemeliharaan, Biaya Pemeliharaan, Pajak dan Perizinan Kendaraan Dinas Operasional atau Lapangan	Jumlah Kendaraan Dinas Operasional atau Lapangan yang Dipelihara dan dibayarkan Pajak dan Perizinannya				130 Unit	130 Unit	2,004,202,750	2,004,202,750	2,004,202,750	Kota Jamb, Semua Kecamatan Semua Kelurahan	PENDAPATAN TRANSFER		5. Good governance	0	130 Unit	2,004,202,750	Sekretariat Daerah
4 01 01 2.09 06	Pemeliharaan Peralatan dan Mesin Lainnya	Jumlah Peralatan dan Mesin Lainnya yang Dipelihara				100 Unit	100 Unit	189,200,000	189,200,000	189,200,000	Kota Jamb, Semua Kecamatan Semua Kelurahan	PENDAPATAN TRANSFER		5. Good governance	0	100 Unit	189,200,000	Sekretariat Daerah
4 01 01 2.09 09	Pemeliharaan/Reh abilitasi Gedung Kantor dan Bangunan Lainnya	Jumlah Gedung Kantor dan Bangunan Lainnya yang Dipelihara/Direhabilitasi				6 Unit	6 Unit	356,103,500	356,103,500	356,103,500	Kota Jamb, Semua Kecamatan Semua Kelurahan	PENDAPATAN TRANSFER		5. Good governance	0	6 Unit	356,103,500	Sekretariat Daerah
4 01 01 2.11	Administrasi Keuangan dan Operasional Kepala Daerah dan Wakil Kepala Daerah	Tertib Administrasi Keuangan dan Operasional Kepala Daerah dan Wakil Kepala Daerah	Bulan		Bulan	12 Bulan	12 Bulan	856,050,000	856,050,000	856,050,000					12 Bulan	856,050,000		
4 01 01 2.11 01	Penyediaan Gaji dan Tunjangan Kepala Daerah dan Wakil Kepala Daerah	Jumlah Orang yang Menerima Gaji dan Tunjangan Kepala Daerah dan Wakil Kepala Daerah				2 Orang/Bulan	2 Orang/Bulan	173,250,000	173,250,000	173,250,000	Kota Jamb, Semua Kecamatan Semua Kelurahan	PENDAPATAN TRANSFER		5. Good governance	0	2 Orang/Bulan	173,250,000	Sekretariat Daerah
4 01 01 2.11 02	Penyediaan Pakaian Dinas dan Atribut Kelengkapan Kepala Daerah dan Wakil Kepala Daerah	Jumlah Paket Pakaian Dinas dan Atribut Kelengkapan Kepala Daerah dan Wakil Kepala Daerah yang Disediakan				16 Paket	16 Paket	82,800,000	82,800,000	82,800,000	Kota Jamb, Semua Kecamatan Semua Kelurahan	PENDAPATAN TRANSFER		5. Good governance	0	16 Paket	82,800,000	Sekretariat Daerah
4 01 01 2.11 04	Penyediaan Dana Penunjang Operasional Kepala Daerah dan Wakil Kepala Daerah	Jumlah Orang yang Menerima Dana Penunjang Operasional Kepala Daerah dan Wakil Kepala Daerah				2 Orang/Bulan	2 Orang/Bulan	600,000,000	600,000,000	600,000,000	Kota Jamb, Semua Kecamatan Semua Kelurahan	PENDAPATAN TRANSFER		5. Good governance	0	2 Orang/Bulan	600,000,000	Sekretariat Daerah

**Penetapan Perubahan Rencana Kerja Pemerintah Daerah (RKPD)
Kota Jambi
Tahun 2023**

Kode	Urusan/ Bidang Urusan/ Program/ Kegiatan/ Sub Kegiatan	Indikator Program/ Kegiatan/ Sub Kegiatan	Target Akhir Periode RPJMD	Realisasi Capaian RKPD Tahun 2021	Prakiraan Capaian Target RKPD Tahun 2022	Capaian Kinerja dan Kerangka Pendanaan							Kelompok Sasaran	Prakiraan Maju Rencana Tahun 2024		Perangkat Daerah Penanggung Jawab		
						Target 2023		Pagu Indikatif			Lokasi	Sumber Dana		Prioritas			Target	Pagu Indikatif
						Semula	Menjadi	RKPD 2023	APBD 2023	RKPD 2023 Perubahan				Nasional	Daerah			
4 01 01 2.12	Fasilitasi Kerumahtanggaan Sekretariat Daerah	Tertib Pengelolaan Administrasi Umum	Persen		Persen	100 Persen	100 Persen	1,325,000,000	1,325,000,000	1,325,000,000					100 Persen	1,325,000,000		
4 01 01 2.12 03	Penyediaan Kebutuhan Rumah Tangga Sekretariat Daerah	Jumlah Paket Kebutuhan Rumah Tangga Sekretariat Daerah yang Disediakan				2 Paket	2 Paket	1,325,000,000	1,325,000,000	1,325,000,000	Kota Jambi, Semua Kecamatan Semua Kelurahan	PENDAPATAN TRANSFER	5. Good governance	0	2 Paket	1,325,000,000	Sekretariat Daerah	
4 01 01 2.13	Penataan Organisasi	Persentase Penataan Organisasi	Persen		Persen	100 Persen	100 Persen	984,996,750	984,996,750	984,996,750					100 Persen	1,083,496,425		
4 01 01 2.13 01	Pengelolaan Kelembagaan dan Analisis Jabatan	Jumlah Dokumen Pengelolaan Kelembagaan dan Analisis Jabatan				6 Dokumen	6 Dokumen	300,000,000	300,000,000	300,000,000	Kota Jambi, Semua Kecamatan Semua Kelurahan	PENDAPATAN TRANSFER	5. Good governance	0	6 Dokumen	330,000,000	Sekretariat Daerah	
4 01 01 2.13 02	Fasilitasi Pelayanan Publik dan Tata Laksana	Jumlah Laporan Hasil Fasilitasi Pelayanan Publik dan Tata Laksana				2 Laporan	2 Laporan	300,000,000	300,000,000	300,000,000	Kota Jambi, Semua Kecamatan Semua Kelurahan	PENDAPATAN TRANSFER	5. Good governance	0	2 Laporan	330,000,000	Sekretariat Daerah	
4 01 01 2.13 03	Peningkatan Kinerja dan Reformasi Birokrasi	Jumlah Dokumen Peningkatan Kinerja dan Reformasi Birokrasi				5 Dokumen	5 Dokumen	384,996,750	384,996,750	384,996,750	Kota Jambi, Semua Kecamatan Semua Kelurahan	PENDAPATAN TRANSFER	5. Good governance	0	5 Dokumen	423,496,425	Sekretariat Daerah	
4 01 01 2.14	Pelaksanaan Protokol dan Komunikasi Pimpinan	Persentase Pelayanan Fasilitasi Keprotokolan, Dokumentasi dan Komunikasi Pimpinan	Persen		Persen	100 Persen	100 Persen	3,034,606,991	3,034,605,934	3,534,605,934					100 Persen	3,348,075,000		
4 01 01 2.14 01	Fasilitasi Keprotokolan	Jumlah Laporan Hasil Fasilitasi Keprotokolan				1000 Laporan	1000 Laporan	523,907,800	523,906,914	523,906,914	Kota Jambi, Semua Kecamatan Semua Kelurahan	PENDAPATAN TRANSFER	5. Good governance	0	1000 Laporan	576,300,000	Sekretariat Daerah	
4 01 01 2.14 02	Fasilitasi Komunikasi Pimpinan	Jumlah Laporan Hasil Fasilitasi Komunikasi Pimpinan				1000 Laporan	1000 Laporan	2,241,204,021	2,241,204,021	2,741,204,021	Kota Jambi, Semua Kecamatan Semua Kelurahan	PENDAPATAN TRANSFER	5. Good governance	0	1000 Laporan	2,475,325,000	Sekretariat Daerah	
4 01 01 2.14 03	Pendokumentasian Tugas Pimpinan	Jumlah Laporan Pendokumentasian Tugas Pimpinan				1000 Laporan	1000 Laporan	269,495,170	269,494,999	269,494,999	Kota Jambi, Semua Kecamatan Semua Kelurahan	PENDAPATAN TRANSFER	5. Good governance	0	1000 Laporan	296,450,000	Sekretariat Daerah	
4 01 02	PROGRAM PEMERINTAHAN DAN KESEJAHTERAAN RAKYAT	Persentase Fasilitasi dan Koordinasi Program Pemerintahan dan Kesejahteraan Rakyat yang ditindaklanjuti	Persen		Persen	100 Persen	100 Persen	23,521,978,554	28,121,978,054	29,455,885,094					100 Persen	29,155,925,400		

**Penetapan Perubahan Rencana Kerja Pemerintah Daerah (RKPD)
Kota Jambi
Tahun 2023**

Kode	Urusan/ Bidang Urusan/ Program/ Kegiatan/ Sub Kegiatan	Indikator Program/ Kegiatan/ Sub Kegiatan	Target Akhir Periode RPJMD	Realisasi Capaian RKPD Tahun 2021	Prakiraan Capaian Target RKPD Tahun 2022	Capaian Kinerja dan Kerangka Pendanaan								Kelompok Sasaran	Prakiraan Maju Rencana Tahun 2024		Perangkat Daerah Penanggung Jawab	
						Target 2023		Pagu Indikatif			Lokasi	Sumber Dana	Prioritas		Target	Pagu Indikatif		
						Semula	Menjadi	RKPD 2023	APBD 2023	RKPD 2023 Perubahan			Nasional					Daerah
4 01 02 2.01	Administrasi Tata Pemerintahan	Persentase Pelaksanaan Kebijakan Administrasi Pemerintahan, Kewilayahan dan Otonomi Daerah yang ditindaklanjuti	Persen		Persen	100 Persen	100 Persen	9,550,000,000	9,549,999,500	10,385,906,540					100 Persen	13,556,890,265		
4 01 02 2.01 01	Penataan Administrasi Pemerintahan	Jumlah Dokumen Hasil Penataan Administrasi Pemerintahan				3 Dokumen	3 Dokumen	618,583,305	618,582,805	618,582,805	Kota Jamb, Semua Kecamatan Semua Kelurahan	PENDAPATAN TRANSFER	5. Good governance	0	3 Dokumen	1,496,504,640	Sekretariat Daerah	
4 01 02 2.01 02	Pengelolaan Administrasi Kewilayahan	Jumlah Dokumen Hasil Pengelolaan Administrasi Kewilayahan				5 Dokumen	5 Dokumen	8,387,405,383	8,387,405,383	9,223,312,423	Kota Jamb, Semua Kecamatan Semua Kelurahan	PENDAPATAN TRANSFER	5. Good governance	0	5 Dokumen	11,154,283,878	Sekretariat Daerah	
4 01 02 2.01 03	Fasilitasi Pelaksanaan Otonomi Daerah	Jumlah Dokumen Hasil Fasilitasi Pelaksanaan Otonomi Daerah				3 Dokumen	3 Dokumen	544,011,312	544,011,312	544,011,312	Kota Jamb, Semua Kecamatan Semua Kelurahan	PENDAPATAN TRANSFER	5. Good governance	0	3 Dokumen	906,101,747	Sekretariat Daerah	
4 01 02 2.02	Pelaksanaan Kebijakan Kesejahteraan Rakyat	Fasilitasi, Koordinasi dan Pembinaan Bina Mental Spiritual, Kesejahteraan Sosial dan Kesejahteraan Masyarakat	Persen		Persen	100 Persen	100 Persen	12,045,006,800	16,645,006,800	17,093,006,800					100 Persen	13,414,507,600		
4 01 02 2.02 01	Fasilitasi Pengelolaan Bina Mental Spiritual	Jumlah Dokumen Hasil Fasilitasi Pengelolaan Bina Mental Spiritual				1 Dokumen	1 Dokumen	11,570,006,800	16,170,006,800	16,618,006,800	Kota Jamb, Semua Kecamatan Semua Kelurahan	PENDAPATAN TRANSFER	5. Good governance	0	1 Dokumen	12,864,507,600	Sekretariat Daerah	
4 01 02 2.02 02	Pelaksanaan Kebijakan, Evaluasi, dan Capaian Kinerja Terkait Kesejahteraan Sosial	Jumlah Dokumen Hasil Kebijakan, Evaluasi, dan Capaian Kinerja Terkait Kesejahteraan Sosial yang Meliputi Urusan Sosial, Transmigrasi, Kesehatan, Pemberdayaan Perempuan dan Perlindungan Anak, Administrasi Kependudukan Dan Pencatatan Sipil, Pemberdayaan Masyarakat dan Desa, Pengendalian Penduduk dan KB				1 Dokumen	1 Dokumen	237,500,000	237,500,000	237,500,000	Kota Jamb, Semua Kecamatan Semua Kelurahan	PENDAPATAN TRANSFER	5. Good governance	0	1 Dokumen	275,000,000	Sekretariat Daerah	

**Penetapan Perubahan Rencana Kerja Pemerintah Daerah (RKPD)
Kota Jambi
Tahun 2023**

Kode	Urusan/ Bidang Urusan/ Program/ Kegiatan/ Sub Kegiatan	Indikator Program/ Kegiatan/ Sub Kegiatan	Target Akhir Periode RPJMD	Realisasi Capaian RKPD Tahun 2021	Prakiraan Capaian Target RKPD Tahun 2022	Capaian Kinerja dan Kerangka Pendanaan								Kelompok Sasaran	Prakiraan Maju Rencana Tahun 2024		Perangkat Daerah Penanggung Jawab	
						Target 2023		Pagu Indikatif			Lokasi	Sumber Dana	Prioritas		Target	Pagu Indikatif		
						Semula	Menjadi	RKPD 2023	APBD 2023	RKPD 2023 Perubahan			Nasional					Daerah
4 01 02 2.02 03	Pelaksanaan Kebijakan, Evaluasi, dan Capaian Kinerja Terkait Kesejahteraan Masyarakat	Jumlah Dokumen Hasil Kebijakan, Evaluasi, dan Capaian Kinerja Terkait Kesejahteraan Masyarakat yang Meliputi Urusan Kepemudaan dan Olahraga, Pariwisata, Pendidikan, Kebudayaan, Perpustakaan, Kearsipan, Trantibum Linmas				1 Dokumen	1 Dokumen	237,500,000	237,500,000	237,500,000	Kota Jamb, Semua Kecamatan Semua Kelurahan	PENDAPATAN TRANSFER		5. Good governance	0	1 Dokumen	275,000,000	Sekretariat Daerah
4 01 02 2.03	Fasilitasi dan Koordinasi Hukum	Persentase Rancangan Produk Hukum dan Perkara yang diselesaikan	Persen		Persen	80 Persen	80 Persen	1,121,930,995	1,121,930,995	1,121,930,995						80 Persen	1,299,002,500	
4 01 02 2.03 01	Fasilitasi Penyusunan Produk Hukum Daerah	Jumlah Produk Hukum Daerah yang Disusun				325 Dokumen	325 Dokumen	262,103,404	262,103,404	262,103,404	Kota Jamb, Semua Kecamatan Semua Kelurahan	PENDAPATAN TRANSFER		5. Good governance	0	325 Dokumen	277,617,500	Sekretariat Daerah
4 01 02 2.03 02	Fasilitasi Bantuan Hukum	Jumlah Kasus yang Mendapatkan Fasilitasi Bantuan Hukum				12 Kasus	12 Kasus	539,320,299	539,320,299	539,320,299	Kota Jamb, Semua Kecamatan Semua Kelurahan	PENDAPATAN TRANSFER		5. Good governance	0	12 Kasus	615,120,000	Sekretariat Daerah
4 01 02 2.03 03	Pendokumentasian Produk Hukum dan Pengelolaan Informasi Hukum	Jumlah Produk Hukum dan Pengelolaan Informasi Hukum yang Didokumentasi				325 Dokumen	325 Dokumen	320,507,292	320,507,292	320,507,292	Kota Jamb, Semua Kecamatan Semua Kelurahan	PENDAPATAN TRANSFER		5. Good governance	0	325 Dokumen	406,265,000	Sekretariat Daerah
4 01 02 2.04	Fasilitasi Kerja Sama Daerah	Terlaksananya Fasilitasi Kerjasama Daerah	Persen		Persen	100 Persen	100 Persen	805,040,759	805,040,759	855,040,759						100 Persen	885,525,035	
4 01 02 2.04 01	Fasilitasi Kerja Sama Dalam Negeri	Jumlah Dokumen Hasil Fasilitasi Kerja Sama Dalam Negeri				30 Dokumen	30 Dokumen	314,894,695	314,894,695	364,894,695	Kota Jamb, Semua Kecamatan Semua Kelurahan	PENDAPATAN TRANSFER		5. Good governance 5. Good governance	0	30 Dokumen	346,384,165	Sekretariat Daerah
4 01 02 2.04 02	Fasilitasi Kerja Sama Luar Negeri	Jumlah Dokumen Hasil Fasilitasi Kerja Sama Luar Negeri				8 Dokumen	8 Dokumen	307,004,019	307,004,019	307,004,019	Kota Jamb, Semua Kecamatan Semua Kelurahan	PENDAPATAN TRANSFER		5. Good governance	0	8 Dokumen	337,704,421	Sekretariat Daerah
4 01 02 2.04 03	Evaluasi Pelaksanaan Kerja Sama	Jumlah Laporan Hasil Evaluasi Pelaksanaan Kerja Sama				1 Laporan	1 Laporan	183,142,045	183,142,045	183,142,045	Kota Jamb, Semua Kecamatan Semua Kelurahan	PENDAPATAN TRANSFER		5. Good governance	0	1 Laporan	201,436,450	Sekretariat Daerah
4 01 03	PROGRAM PEREKONOMIAN DAN PEMBANGUNAN	Persentase Kebijakan Perekonomian dan SDA yang diimplementasikan	Persen		Persen	100 Persen	100 Persen	1,779,669,344	1,779,668,980	1,779,668,980						100 Persen	3,814,423,940	

**Penetapan Perubahan Rencana Kerja Pemerintah Daerah (RKPD)
Kota Jambi
Tahun 2023**

Kode	Urusan/ Bidang Urusan/ Program/ Kegiatan/ Sub Kegiatan	Indikator Program/ Kegiatan/ Sub Kegiatan	Target Akhir Period e RPJMD	Realisasi Capaian RKPD Tahun 2021	Prakiraan Capaian Target RKPD Tahun 2022	Capaian Kinerja dan Kerangka Pendanaan							Kelompok Sasaran	Prakiraan Maju Rencana Tahun 2024		Perangkat Daerah Penanggung Jawab		
						Target 2023		Pagu Indikatif			Lokasi	Sumber Dana		Prioritas			Target	Pagu Indikatif
						Semula	Menjadi	RKPD 2023	APBD 2023	RKPD 2023 Perubahan				Nasional	Daerah			
4 01 03 2.01	Pelaksanaan Kebijakan Perekonomian	Persentase Rakor, Fasilitasi, Monitoring, Evaluasi Kebijakan Perekonomian yang ditindaklanjuti	Persen		Persen	100 Persen	100 Persen	539,214,575	539,214,379	539,214,379					100 Persen	593,500,000		
4 01 03 2.01 01	Koordinasi, Sinkronisasi, Monitoring dan Evaluasi Kebijakan Pengelolaan BUMD dan BLUD	Jumlah Dokumen Hasil Koordinasi, Sinkronisasi, Monitoring dan Evaluasi Kebijakan Pengelolaan BUMD dan BLUD				4 Dokumen	4 Dokumen	185,128,887	185,128,887	185,128,887	Kota Jambi, Semua Kecamatan Semua Kelurahan	PENDAPATAN TRANSFER		5. Good governance	0	4 Dokumen	204,000,000	Sekretariat Daerah
4 01 03 2.01 02	Pengendalian dan Distribusi Perekonomian	Jumlah Laporan Hasil Pengendalian dan Distribusi Perekonomian				4 Laporan	4 Laporan	165,845,075	165,844,929	165,844,929	Kota Jambi, Semua Kecamatan Semua Kelurahan	PENDAPATAN TRANSFER		5. Good governance	0	4 Laporan	182,500,000	Sekretariat Daerah
4 01 03 2.01 03	Perencanaan dan Pengawasan Ekonomi Mikro Kecil	Jumlah Dokumen Hasil Perencanaan dan Pengawasan Ekonomi Mikro Kecil				4 Dokumen	4 Dokumen	188,240,613	188,240,563	188,240,563	Kota Jambi, Semua Kecamatan Semua Kelurahan	PENDAPATAN TRANSFER		5. Good governance	0	4 Dokumen	207,000,000	Sekretariat Daerah
4 01 03 2.02	Pelaksanaan Administrasi Pembangunan	Persentase Tertib Administrasi Pembangunan dan Pelaporan Pembangunan	Persen		Persen	100 Persen	100 Persen	80,986,485	80,986,485	80,986,485					100 Persen	88,354,310		
4 01 03 2.02 03	Pengelolaan Evaluasi dan Pelaporan Pelaksanaan Pembangunan	Jumlah Laporan Hasil Pengelolaan Evaluasi dan Pelaporan Pelaksanaan Pembangunan				39 Laporan	39 Laporan	80,986,485	80,986,485	80,986,485	Kota Jambi, Semua Kecamatan Semua Kelurahan	PENDAPATAN TRANSFER		5. Good governance	0	39 Laporan	88,354,310	Sekretariat Daerah
4 01 03 2.03	Pengelolaan Pengadaan Barang dan Jasa	Persentase Kinerja Pengadaan Barang/Jasa	Persen		Persen	100 Persen	100 Persen	1,055,013,515	1,055,013,515	1,055,013,515					100 Persen	2,971,069,630		
4 01 03 2.03 01	Pengelolaan Pengadaan Barang dan Jasa	Jumlah Dokumen Hasil Pengelolaan Pengadaan Barang dan Jasa				1167 Dokumen	1167 Dokumen	345,372,978	345,372,978	345,372,978	Semua Kab/Kota, Semua Kecamatan, Semua Kelurahan	PENDAPATAN TRANSFER		5. Good governance	0	1167 Dokumen	2,251,110,125	Sekretariat Daerah
4 01 03 2.03 02	Pengelolaan Layanan Pengadaan Secara Elektronik	Jumlah Dokumen Hasil Layanan Pengadaan Secara Elektronik				17 Dokumen	17 Dokumen	375,394,955	375,394,955	375,394,955	Kota Jambi, Semua Kecamatan Semua Kelurahan	PENDAPATAN TRANSFER		5. Good governance	0	17 Dokumen	375,394,955	Sekretariat Daerah
4 01 03 2.03 03	Pembinaan dan Advokasi Pengadaan Barang dan Jasa	Jumlah Orang yang Mengikuti Pembinaan dan Advokasi Pengadaan Barang dan Jasa				576 Orang	576 Orang	334,245,582	334,245,582	334,245,582	Kota Jambi, Semua Kecamatan Semua Kelurahan	PENDAPATAN TRANSFER		5. Good governance	0	576 Orang	344,564,550	Sekretariat Daerah

**Penetapan Perubahan Rencana Kerja Pemerintah Daerah (RKPD)
Kota Jambi
Tahun 2023**

Kode	Urusan/ Bidang Urusan/ Program/ Kegiatan/ Sub Kegiatan	Indikator Program/ Kegiatan/ Sub Kegiatan	Target Akhir Periode RPJMD	Realisasi Capaian RKPD Tahun 2021	Prakiraan Capaian Target RKPD Tahun 2022	Capaian Kinerja dan Kerangka Pendanaan							Kelompok Sasaran	Prakiraan Maju Rencana Tahun 2024		Perangkat Daerah Penanggung Jawab		
						Target 2023		Pagu Indikatif			Lokasi	Sumber Dana		Prioritas			Target	Pagu Indikatif
						Semula	Menjadi	RKPD 2023	APBD 2023	RKPD 2023 Perubahan				Nasional	Daerah			
4 01 03 2.04	Pemantauan Kebijakan Sumber Daya Alam	Persentase Rakor, Fasilitasi, Monitoring, Sosialisasi dan Evaluasi Kebijakan terkait SDA yang ditindaklanjuti	Persen		Persen	100 Persen	100 Persen	104,454,769	104,454,601	104,454,601					100 Persen	161,500,000		
4 01 03 2.04 02	Koordinasi, Sinkronisasi dan Evaluasi Kebijakan Pertambangan dan Lingkungan Hidup	Jumlah Dokumen Hasil Koordinasi, Sinkronisasi, dan Evaluasi Kebijakan Urusan Pertambangan dan Sumber Daya Mineral, Lingkungan Hidup, Kominfo, Perhubungan, Statistik, Persandian				4 Dokumen	4 Dokumen	104,454,769	104,454,601	104,454,601	Kota Jambi, Semua Kecamatan Semua Kelurahan	PENDAPATAN TRANSFER	5. Good governance	0	4 Dokumen	161,500,000	Sekretariat Daerah	
4	UNSUR PENDUKUNG URUSAN PEMERINTAHAN																	
4 02	SEKRETARIAT DPRD							67,193,000,000	77,373,000,000	85,926,579,879						74,874,280,791		
4 02 01	PROGRAM PENUNJANG URUSAN PEMERINTAHAN DAERAH KABUPATEN/KOTA	Nilai Reformasi Birokrasi Perangkat Daerah	Nilai		Nilai	64 Nilai	64 Nilai	40,572,856,381	44,328,386,181	47,282,100,623						64 Nilai	47,076,574,299	
4 02 01 2.01	Perencanaan, Penganggaran, dan Evaluasi Kinerja Perangkat Daerah	Jumlah Dokumen	Dokumen		Dokumen	2 Dokumen	2 Dokumen	212,986,364	212,986,364	152,986,364						2 Dokumen	211,350,000	
4 02 01 2.01 01	Penyusunan Dokumen Perencanaan Perangkat Daerah	Jumlah Dokumen Perencanaan Perangkat Daerah				6 Dokumen	6 Dokumen	208,936,364	208,936,364	148,936,364	Kota Jambi, Kota Baru, Paal Lima	PENDAPATAN TRANSFER	5. Good governance	0	6 Dokumen	207,300,000	Sekretariat Dewan Perwakilan Rakyat Daerah	
4 02 01 2.01 06	Koordinasi dan Penyusunan Laporan Capaian Kinerja dan Ikhtisar Realisasi Kinerja SKPD	Jumlah Laporan Capaian Kinerja dan Ikhtisar Realisasi Kinerja SKPD dan Laporan Hasil Koordinasi Penyusunan Laporan Capaian Kinerja dan Ikhtisar Realisasi Kinerja SKPD				1 Dokumen	1 Dokumen	4,050,000	4,050,000	4,050,000	Kota Jambi, Kota Baru, Paal Lima	PENDAPATAN TRANSFER	5. Good governance	0	1 Dokumen	4,050,000	Sekretariat Dewan Perwakilan Rakyat Daerah	
4 02 01 2.02	Administrasi Keuangan Perangkat Daerah	Jumlah Dokumen	Dokumen		Dokumen	4 Dokumen	4 Dokumen	4,456,707,141	4,456,706,792	3,990,836,671						4 Dokumen	5,278,376,784	
4 02 01 2.02 01	Penyediaan Gaji dan Tunjangan ASN	Jumlah Orang yang Menerima Gaji dan Tunjangan ASN				34 Orang	34 Orang	4,029,240,141	4,029,239,792	3,632,819,671	Kota Jambi, Kota Baru, Paal Lima	PENDAPATAN ASLI DAERAH (PAD)	5. Good governance	0	34 Orang	4,850,909,784	Sekretariat Dewan Perwakilan Rakyat Daerah	

**Penetapan Perubahan Rencana Kerja Pemerintah Daerah (RKPD)
Kota Jambi
Tahun 2023**

Kode	Urusan/ Bidang Urusan/ Program/ Kegiatan/ Sub Kegiatan	Indikator Program/ Kegiatan/ Sub Kegiatan	Target Akhir Period e RPJMD	Realisasi Capaian RKPD Tahun 2021	Prakiraan Capaian Target RKPD Tahun 2022	Capaian Kinerja dan Kerangka Pendanaan								Kelompok Sasaran	Prakiraan Maju Rencana Tahun 2024		Perangkat Daerah Penanggung Jawab	
						Target 2023		Pagu Indikatif			Lokasi	Sumber Dana	Prioritas		Target	Pagu Indikatif		
						Semula	Menjadi	RKPD 2023	APBD 2023	RKPD 2023 Perubahan			Nasional					Daerah
4 02 01 2.02 03	Pelaksanaan Penatausahaan dan Pengujian/Verifikasi Keuangan SKPD	Jumlah Dokumen Penatausahaan dan Pengujian/Verifikasi Keuangan SKPD				44 Dokumen	44 Dokumen	405,072,000	405,072,000	335,622,000	Kota Jambi, Kota Baru, Paal Lima	PENDAPATAN TRANSFER		5. Good governance	0	44 Dokumen	405,072,000	Sekretariat Dewan Perwakilan Rakyat Daerah
4 02 01 2.02 04	Koordinasi dan Pelaksanaan Akuntansi SKPD	Jumlah Dokumen Koordinasi dan Pelaksanaan Akuntansi SKPD				34 Dokumen	34 Dokumen	12,225,000	12,225,000	12,225,000	Kota Jambi, Kota Baru, Paal Lima	PENDAPATAN TRANSFER		5. Good governance	0	34 Dokumen	12,225,000	Sekretariat Dewan Perwakilan Rakyat Daerah
4 02 01 2.02 07	Koordinasi dan Penyusunan Laporan Keuangan Bulanan/ Triwulanan/ Semesteran SKPD	Jumlah Laporan Keuangan Bulanan/Triwulan/Semesteran SKPD dan Laporan Koordinasi Penyusunan Laporan Keuangan Bulanan/Triwulanan/Semesteran SKPD				15 Dokumen	15 Dokumen	10,170,000	10,170,000	10,170,000	Kota Jambi, Kota Baru, Paal Lima	PENDAPATAN TRANSFER		5. Good governance	0	15 Dokumen	10,170,000	Sekretariat Dewan Perwakilan Rakyat Daerah
4 02 01 2.03	Administrasi Barang Milik Daerah pada Perangkat Daerah	Jumlah Dokumen	Dokumen		Dokumen	5 Dokumen	5 Dokumen	89,987,100	89,987,100	58,637,100						5 Dokumen	118,686,754	
4 02 01 2.03 01	Penyusunan Perencanaan Kebutuhan Barang Milik Daerah SKPD	Jumlah Rencana Kebutuhan Barang Milik Daerah SKPD				1 Dokumen	1 Dokumen	5,655,300	5,655,300	5,655,300	Kota Jambi, Kota Baru, Paal Lima	PENDAPATAN TRANSFER		5. Good governance	0	1 Dokumen	11,826,710	Sekretariat Dewan Perwakilan Rakyat Daerah
4 02 01 2.03 04	Pembinaan, Pengawasan, dan Pengendalian Barang Milik Daerah pada SKPD	Jumlah Laporan Hasil Pembinaan, Pengawasan, dan Pengendalian Barang Milik Daerah pada SKPD				1 Dokumen	1 Dokumen	5,655,300	5,655,300	5,655,300	Kota Jambi, Kota Baru, Paal Lima	PENDAPATAN TRANSFER		5. Good governance	0	1 Dokumen	11,826,710	Sekretariat Dewan Perwakilan Rakyat Daerah
4 02 01 2.03 05	Rekonsiliasi dan Penyusunan Laporan Barang Milik Daerah pada SKPD	Jumlah Laporan Rekonsiliasi dan Penyusunan Laporan Barang Milik Daerah pada SKPD				1 Dokumen	1 Dokumen	5,782,950	5,782,950	5,782,950	Kota Jambi, Kota Baru, Paal Lima	PENDAPATAN TRANSFER		5. Good governance	0	1 Dokumen	11,480,565	Sekretariat Dewan Perwakilan Rakyat Daerah
4 02 01 2.03 06	Penatausahaan Barang Milik Daerah pada SKPD	Jumlah Laporan Penatausahaan Barang Milik Daerah pada SKPD				1 Dokumen	1 Dokumen	61,710,600	61,710,600	30,360,600	Semua Kab/Kota, Kota Baru, Semua Kelurahan	PENDAPATAN TRANSFER		5. Good governance	0	1 Dokumen	71,455,349	Sekretariat Dewan Perwakilan Rakyat Daerah
4 02 01 2.03 07	Pemanfaatan Barang Milik Daerah SKPD	Jumlah Dokumen Hasil Pemanfaatan Barang Milik Daerah SKPD				1 Dokumen	1 Dokumen	11,182,950	11,182,950	11,182,950	Kota Jambi, Kota Baru, Paal Lima	PENDAPATAN TRANSFER		5. Good governance	0	1 Dokumen	12,097,420	Sekretariat Dewan Perwakilan Rakyat Daerah
4 02 01 2.05	Administrasi Kepegawaian Perangkat Daerah	Jumlah Dokumen	Dokumen		Dokumen	2 Dokumen	2 Dokumen	457,933,000	457,933,000	457,933,000						2 Dokumen	443,715,000	

**Penetapan Perubahan Rencana Kerja Pemerintah Daerah (RKPD)
Kota Jambi
Tahun 2023**

Kode	Urusan/ Bidang Urusan/ Program/ Kegiatan/ Sub Kegiatan	Indikator Program/ Kegiatan/ Sub Kegiatan	Target Akhir Periode RPJMD	Realisasi Capaian RKPD Tahun 2021	Prakiraan Capaian Target RKPD Tahun 2022	Capaian Kinerja dan Kerangka Pendanaan							Kelompok Sasaran	Prakiraan Maju Rencana Tahun 2024		Perangkat Daerah Penanggung Jawab		
						Target 2023		Pagu Indikatif			Lokasi	Sumber Dana		Prioritas			Target	Pagu Indikatif
						Semula	Menjadi	RKPD 2023	APBD 2023	RKPD 2023 Perubahan				Nasional	Daerah			
4 02 01 2.05 02	Pengadaan Pakaian Dinas beserta Atribut Kelengkapannya	Jumlah Paket Pakaian Dinas beserta Atribut Kelengkapannya				3 Paket	3 Paket	180,153,000	180,153,000	180,153,000	Kota Jambi, Kota Baru, Paal Lima	PENDAPATAN TRANSFER		5. Good governance	0	3 Paket	165,935,000	Sekretariat Dewan Perwakilan Rakyat Daerah
4 02 01 2.05 11	Bimbingan Teknis Implementasi Peraturan Perundang-Undangan	Jumlah Orang yang Mengikuti Bimbingan Teknis Implementasi Peraturan Perundang-Undangan				25 Orang	25 Orang	277,780,000	277,780,000	277,780,000	Kota Jambi, Kota Baru, Paal Lima	PENDAPATAN TRANSFER		5. Good governance	0	25 Orang	277,780,000	Sekretariat Dewan Perwakilan Rakyat Daerah
4 02 01 2.06	Administrasi Umum Perangkat Daerah	Jumlah Dokumen	Dokumen	Dokumen		8 Dokumen	8 Dokumen	5,751,241,540	7,106,036,429	9,730,394,394						8 Dokumen	5,887,576,997	
4 02 01 2.06 01	Penyediaan Komponen Instalasi Listrik/Penerangan Bangunan Kantor	Jumlah Paket Komponen Instalasi Listrik/Penerangan Bangunan Kantor yang Disediakan				1 Paket	1 Paket	85,636,577	85,636,577	145,445,442	Kota Jambi, Kota Baru, Paal Lima	PENDAPATAN TRANSFER		5. Good governance	0	1 Paket	84,865,078	Sekretariat Dewan Perwakilan Rakyat Daerah
4 02 01 2.06 02	Penyediaan Peralatan dan Perlengkapan Kantor	Jumlah Paket Peralatan dan Perlengkapan Kantor yang Disediakan				3 Paket	3 Paket	89,500,310	358,957,849	421,033,989	Kota Jambi, Kota Baru, Paal Lima	PENDAPATAN TRANSFER		5. Good governance	0	3 Paket	143,088,797	Sekretariat Dewan Perwakilan Rakyat Daerah
4 02 01 2.06 04	Penyediaan Bahan Logistik Kantor	Jumlah Paket Bahan Logistik Kantor yang Disediakan				2 Paket	2 Paket	565,512,534	560,678,484	725,637,444	Kota Jambi, Kota Baru, Paal Lima	PENDAPATAN TRANSFER		5. Good governance	0	2 Paket	628,947,392	Sekretariat Dewan Perwakilan Rakyat Daerah
4 02 01 2.06 05	Penyediaan Barang Cetak dan Penggandaan	Jumlah Paket Barang Cetak dan Penggandaan yang Disediakan				1 Paket	1 Paket	659,665,119	623,301,519	722,979,519	Kota Jambi, Kota Baru, Paal Lima	PENDAPATAN TRANSFER		5. Good governance	0	1 Paket	653,722,190	Sekretariat Dewan Perwakilan Rakyat Daerah
4 02 01 2.06 06	Penyediaan Bahan Bacaan dan Peraturan Perundang-undangan	Jumlah Dokumen Bahan Bacaan dan Peraturan Perundang-undangan yang Disediakan				12 Dokumen	12 Dokumen	279,540,000	182,000,000	213,810,000	Kota Jambi, Kota Baru, Paal Lima	PENDAPATAN TRANSFER		5. Good governance	0	12 Dokumen	299,099,240	Sekretariat Dewan Perwakilan Rakyat Daerah
4 02 01 2.06 08	Fasilitasi Kunjungan Tamu	Jumlah Laporan Fasilitasi Kunjungan Tamu				120 Laporan	120 Laporan	78,750,000	78,750,000	78,750,000	Kota Jambi, Kota Baru, Paal Lima	PENDAPATAN TRANSFER		5. Good governance	0	120 Laporan	84,262,500	Sekretariat Dewan Perwakilan Rakyat Daerah

**Penetapan Perubahan Rencana Kerja Pemerintah Daerah (RKPD)
Kota Jambi
Tahun 2023**

Kode	Urusan/ Bidang Urusan/ Program/ Kegiatan/ Sub Kegiatan	Indikator Program/ Kegiatan/ Sub Kegiatan	Target Akhir Period e RPJMD	Realisasi Capaian RKPD Tahun 2021	Prakiraan Capaian Target RKPD Tahun 2022	Capaian Kinerja dan Kerangka Pendanaan							Kelompok Sasaran	Prakiraan Maju Rencana Tahun 2024		Perangkat Daerah Penanggung Jawab		
						Target 2023		Pagu Indikatif			Lokasi	Sumber Dana		Prioritas			Target	Pagu Indikatif
						Semula	Menjadi	RKPD 2023	APBD 2023	RKPD 2023 Perubahan				Nasional	Daerah			
4 02 01 2.06 09	Penyelenggaraan Rapat Koordinasi dan Konsultasi SKPD	Jumlah Laporan Penyelenggaraan Rapat Koordinasi dan Konsultasi SKPD				35 Laporan	35 Laporan	3,978,997,000	5,216,712,000	7,422,738,000	Kota Jambi, Kota Baru, Paal Lima	PENDAPATAN TRANSFER		5. Good governance	0	35 Laporan	3,978,997,000	Sekretariat Dewan Perwakilan Rakyat Daerah
4 02 01 2.06 10	Penatausahaan Arsip Dinamis pada SKPD	Jumlah Dokumen Penatausahaan Arsip Dinamis pada SKPD				6 Dokumen	6 Dokumen	13,640,000	0	0	Kota Jambi, Kota Baru, Paal Lima	PENDAPATAN TRANSFER		5. Good governance	0	6 Dokumen	14,594,800	Sekretariat Dewan Perwakilan Rakyat Daerah
4 02 01 2.07	Pengadaan Barang Milik Daerah Penunjang Urusan Pemerintah Daerah	Jumlah Dokumen	Dokumen	Dokumen	Dokumen	2 Dokumen	2 Dokumen	7,692,300	7,692,300	619,080,300						2 Dokumen	1,465,799,000	
4 02 01 2.07 01	Pengadaan Kendaraan Perorangan Dinas atau Kendaraan Dinas Jabatan	Jumlah Unit Kendaraan Perorangan Dinas atau Kendaraan Dinas Jabatan yang Disediakan					4 Unit	0	0	611,388,000	Kota Jambi, Kota Baru, Paal Lima	PENDAPATAN TRANSFER		5. Good governance	0	4 Unit	1,222,776,000	Sekretariat Dewan Perwakilan Rakyat Daerah
4 02 01 2.07 10	Pengadaan Sarana dan Prasarana Gedung Kantor atau Bangunan Lainnya	Jumlah Unit Sarana dan Prasarana Gedung Kantor atau Bangunan Lainnya yang Disediakan				9 Unit	9 Unit	7,692,300	7,692,300	7,692,300	Kota Jambi, Kota Baru, Paal Lima	PENDAPATAN TRANSFER		5. Good governance	0	9 Unit	7,623,000	Sekretariat Dewan Perwakilan Rakyat Daerah
4 02 01 2.08	Penyediaan Jasa Penunjang Urusan Pemerintahan Daerah	Jumlah Dokumen	Dokumen	Dokumen	Dokumen	4 Dokumen	4 Dokumen	2,055,173,573	1,714,773,573	1,919,063,171						4 Dokumen	2,356,952,412	
4 02 01 2.08 01	Penyediaan Jasa Surat Menyurat	Jumlah Laporan Penyediaan Jasa Surat Menyurat				12 Laporan	12 Laporan	415,716,188	384,816,188	384,816,188	Kota Jambi, Kota Baru, Paal Lima	PENDAPATAN TRANSFER		5. Good governance	0	12 Laporan	493,115,278	Sekretariat Dewan Perwakilan Rakyat Daerah
4 02 01 2.08 02	Penyediaan Jasa Komunikasi, Sumber Daya Air dan Listrik	Jumlah Laporan Penyediaan Jasa Komunikasi, Sumber Daya Air dan Listrik yang Disediakan				12 Laporan	12 Laporan	1,120,624,185	811,124,185	948,813,783	Kota Jambi, Kota Baru, Paal Lima	PENDAPATAN TRANSFER		5. Good governance	0	12 Laporan	1,315,552,334	Sekretariat Dewan Perwakilan Rakyat Daerah
4 02 01 2.08 03	Penyediaan Jasa Peralatan dan Perlengkapan Kantor	Jumlah Laporan Penyediaan Jasa Peralatan dan Perlengkapan Kantor yang Disediakan				1 Laporan	1 Laporan	121,878,000	121,878,000	188,478,000	Kota Jambi, Kota Baru, Paal Lima	PENDAPATAN TRANSFER		5. Good governance	0	1 Laporan	120,780,000	Sekretariat Dewan Perwakilan Rakyat Daerah

**Penetapan Perubahan Rencana Kerja Pemerintah Daerah (RKPD)
Kota Jambi
Tahun 2023**

Kode	Urusan/ Bidang Urusan/ Program/ Kegiatan/ Sub Kegiatan	Indikator Program/ Kegiatan/ Sub Kegiatan	Target Akhir Period e RPJMD	Realisasi Capaian RKPD Tahun 2021	Prakiraan Capaian Target RKPD Tahun 2022	Capaian Kinerja dan Kerangka Pendanaan								Kelompok Sasaran	Prakiraan Maju Rencana Tahun 2024		Perangkat Daerah Penanggung Jawab	
						Target 2023		Pagu Indikatif			Lokasi	Sumber Dana	Prioritas		Target	Pagu Indikatif		
						Semula	Menjadi	RKPD 2023	APBD 2023	RKPD 2023 Perubahan			Nasional					Daerah
4 02 01 2.08 04	Penyediaan Jasa Pelayanan Umum Kantor	Jumlah Laporan Penyediaan Jasa Pelayanan Umum Kantor yang Disediakan				1 Laporan	1 Laporan	396,955,200	396,955,200	396,955,200	Kota Jambi, Kota Baru, Paal Lima	PENDAPATAN TRANSFER	5. Good governance	0	1 Laporan	427,504,800	Sekretariat Dewan Perwakilan Rakyat Daerah	
4 02 01 2.09	Pemeliharaan Barang Milik Daerah Penunjang Urusan Pemerintahan Daerah	Jumlah Dokumen	Dokumen	Dokumen	6 Dokumen	6 Dokumen	2,919,935,430	3,047,180,140	3,315,892,640					6 Dokumen	3,316,447,100			
4 02 01 2.09 01	Penyediaan Jasa Pemeliharaan, Biaya Pemeliharaan, dan Pajak Kendaraan Perorangan Dinas atau Kendaraan Dinas Jabatan	Jumlah Kendaraan Perorangan Dinas atau Kendaraan Dinas Jabatan yang Dipelihara dan dibayarkan Pajaknya				21 Unit	21 Unit	708,523,200	708,523,200	771,223,200	Kota Jambi, Kota Baru, Paal Lima	PENDAPATAN TRANSFER	5. Good governance	0	21 Unit	706,343,200	Sekretariat Dewan Perwakilan Rakyat Daerah	
4 02 01 2.09 02	Penyediaan Jasa Pemeliharaan, Biaya Pemeliharaan, Pajak dan Perizinan Kendaraan Dinas Operasional atau Lapangan	Jumlah Kendaraan Dinas Operasional atau Lapangan yang Dipelihara dan dibayarkan Pajak dan Perizinannya				26 Unit	26 Unit	850,828,200	850,828,200	771,178,200	Kota Jambi, Kota Baru, Paal Lima	PENDAPATAN TRANSFER	5. Good governance	0	26 Unit	824,913,200	Sekretariat Dewan Perwakilan Rakyat Daerah	
4 02 01 2.09 05	Pemeliharaan Mebel	Jumlah Mebel yang Dipelihara				788 Unit	0 Unit 788 Unit	35,520,000	35,520,000	0	Kota Jambi, Kota Baru, Paal Lima	PENDAPATAN TRANSFER	5. Good governance	0	0 Unit 788 Unit	0	Sekretariat Dewan Perwakilan Rakyat Daerah	
4 02 01 2.09 06	Pemeliharaan Peralatan dan Mesin Lainnya	Jumlah Peralatan dan Mesin Lainnya yang Dipelihara				181 Unit	181 Unit	201,012,600	202,164,250	291,241,750	Kota Jambi, Kota Baru, Paal Lima	PENDAPATAN TRANSFER	5. Good governance	0	181 Unit	224,006,400	Sekretariat Dewan Perwakilan Rakyat Daerah	
4 02 01 2.09 09	Pemeliharaan/Rehabilitasi Gedung Kantor dan Bangunan Lainnya	Jumlah Gedung Kantor dan Bangunan Lainnya yang Dipelihara/Direhabilitasi				5 Unit	5 Unit	933,449,000	1,059,269,000	1,258,074,000	Kota Jambi, Kota Baru, Paal Lima	PENDAPATAN TRANSFER	5. Good governance	0	5 Unit	1,380,720,000	Sekretariat Dewan Perwakilan Rakyat Daerah	
4 02 01 2.09 10	Pemeliharaan/Rehabilitasi Sarana dan Prasarana Gedung Kantor atau Bangunan Lainnya	Jumlah Sarana dan Prasarana Gedung Kantor atau Bangunan Lainnya yang Dipelihara/Direhabilitasi				7 Item	7 Item	190,602,430	190,875,490	224,175,490	Kota Jambi, Kota Baru, Paal Lima	PENDAPATAN TRANSFER	5. Good governance	0	7 Item	180,464,300	Sekretariat Dewan Perwakilan Rakyat Daerah	
4 02 01 2.15	Layanan Keuangan dan Kesejahteraan DPRD	Jumlah Dokumen	Dokumen	Dokumen	3 Dokumen	3 Dokumen	22,930,358,033	25,142,954,533	24,782,954,533					3 Dokumen	26,178,884,200			

**Penetapan Perubahan Rencana Kerja Pemerintah Daerah (RKPD)
Kota Jambi
Tahun 2023**

Kode	Urusan/ Bidang Urusan/ Program/ Kegiatan/ Sub Kegiatan	Indikator Program/ Kegiatan/ Sub Kegiatan	Target Akhir Periode RPJMD	Realisasi Capaian RKPD Tahun 2021	Prakiraan Capaian Target RKPD Tahun 2022	Capaian Kinerja dan Kerangka Pendanaan							Kelompok Sasaran	Prakiraan Maju Rencana Tahun 2024		Perangkat Daerah Penanggung Jawab		
						Target 2023		Pagu Indikatif			Lokasi	Sumber Dana		Prioritas			Target	Pagu Indikatif
						Semula	Menjadi	RKPD 2023	APBD 2023	RKPD 2023 Perubahan				Nasional	Daerah			
4 02 01 2.15 01	Penyelenggaraan Administrasi Keuangan DPRD	Jumlah Anggota DPRD yang Menerima Hak Keuangan DPRD				45 Orang	45 Orang	22,302,934,806	24,516,934,806	24,156,934,806	Kota Jambi, Kota Baru, Paal Lima	PENDAPATAN ASLI DAERAH (PAD)		5. Good governance	0	45 Orang	25,579,784,200	Sekretariat Dewan Perwakilan Rakyat Daerah
4 02 01 2.15 02	Penyediaan Pakaian Dinas dan Atribut DPRD	Jumlah Paket Pakaian Dinas dan Atribut DPRD yang Disediakan				7 Paket	7 Paket	561,463,227	561,463,227	561,463,227	Kota Jambi, Kota Baru, Paal Lima	PENDAPATAN TRANSFER		5. Good governance	0	7 Paket	533,140,000	Sekretariat Dewan Perwakilan Rakyat Daerah
4 02 01 2.15 03	Pelaksanaan Medical Check Up DPRD	Jumlah Orang yang Mengikuti Medical Check Up DPRD				45 Orang	45 Orang	65,960,000	64,556,500	64,556,500	Kota Jambi, Kota Baru, Paal Lima	PENDAPATAN TRANSFER		5. Good governance	0	45 Orang	65,960,000	Sekretariat Dewan Perwakilan Rakyat Daerah
4 02 01 2.16	Layanan Administrasi DPRD	Jumlah Dokumen	Dokumen	Dokumen	3 Dokumen	3 Dokumen	1,690,841,900	2,092,135,950	2,254,322,450							3 Dokumen	1,818,786,052	
4 02 01 2.16 01	Penyelenggaraan Administrasi Keanggotaan DPRD	Jumlah Dokumen Hasil Penyelenggaraan Administrasi Keanggotaan DPRD				12 Dokumen	12 Dokumen	333,272,400	333,272,400	333,272,400	Kota Jambi, Kota Baru, Paal Lima	PENDAPATAN TRANSFER		5. Good governance	0	12 Dokumen	383,176,469	Sekretariat Dewan Perwakilan Rakyat Daerah
4 02 01 2.16 02	Fasilitasi Fraksi DPRD	Jumlah Laporan Hasil Fasilitasi Fraksi DPRD				8 Laporan	8 Laporan	345,044,750	345,044,750	345,044,750	Kota Jambi, Kota Baru, Paal Lima	PENDAPATAN TRANSFER		5. Good governance	0	8 Laporan	346,926,046	Sekretariat Dewan Perwakilan Rakyat Daerah
4 02 01 2.16 03	Fasilitasi Rapat Koordinasi dan Konsultasi DPRD	Jumlah Laporan Hasil Fasilitasi Rapat Koordinasi dan Konsultasi DPRD				18 Laporan	18 Laporan	1,012,524,750	1,413,818,800	1,576,005,300	Kota Jambi, Kota Baru, Paal Lima	PENDAPATAN TRANSFER		5. Good governance	0	18 Laporan	1,088,683,537	Sekretariat Dewan Perwakilan Rakyat Daerah
4 02 02	PROGRAM DUKUNGAN PELAKSANAAN TUGAS DAN FUNGSI DPRD	Persentase Dukungan Pelaksanaan Tugas dan Fungsi DPRD	%	%		85 %	85 %	26,620,143,619	33,044,613,819	38,644,479,256						85 %	27,797,706,492	
4 02 02 2.01	Pembentukan Peraturan Daerah dan Peraturan DPRD	Jumlah Dokumen	Dokumen	Dokumen	3 Dokumen	3 Dokumen	3,695,859,092	3,545,859,092	3,896,859,092							3 Dokumen	3,954,569,226	
4 02 02 2.01 01	Penyusunan dan Pembahasan Program Pembentukan Peraturan Daerah	Jumlah Dokumen Hasil Penyusunan dan Pembahasan Program Pembentukan Peraturan Daerah				1 Dokumen	1 Dokumen	1,219,730,000	1,119,730,000	1,670,730,000	Kota Jambi, Kota Baru, Paal Lima	PENDAPATAN TRANSFER		5. Good governance	0	1 Dokumen	1,305,111,100	Sekretariat Dewan Perwakilan Rakyat Daerah

**Penetapan Perubahan Rencana Kerja Pemerintah Daerah (RKPD)
Kota Jambi
Tahun 2023**

Kode	Urusan/ Bidang Urusan/ Program/ Kegiatan/ Sub Kegiatan	Indikator Program/ Kegiatan/ Sub Kegiatan	Target Akhir Periode RPJMD	Realisasi Capaian RKPD Tahun 2021	Prakiraan Capaian Target RKPD Tahun 2022	Capaian Kinerja dan Kerangka Pendanaan							Kelompok Sasaran	Prakiraan Maju Rencana Tahun 2024		Perangkat Daerah Penanggung Jawab		
						Target 2023		Pagu Indikatif			Lokasi	Sumber Dana		Prioritas			Target	Pagu Indikatif
						Semula	Menjadi	RKPD 2023	APBD 2023	RKPD 2023 Perubahan				Nasional	Daerah			
4 02 02 2.01 02	Pembahasan Rancangan Peraturan Daerah	Jumlah Dokumen Hasil Pembahasan Rancangan Peraturan Daerah				6 Ranperda	6 Ranperda	2,375,220,000	2,325,220,000	2,125,220,000	Kota Jambi, Kota Baru, Paal Lima	PENDAPATAN TRANSFER		5. Good governance	0	6 Ranperda	2,541,485,400	Sekretariat Dewan Perwakilan Rakyat Daerah
4 02 02 2.01 04	Fasilitasi Penyusunan Penjelasan/Keterangan Naskah Akademik	Jumlah Dokumen Hasil Penyusunan Penjelasan atau Keterangan dan/atau Naskah Akademik yang Difasilitasi				2 Dokumen	2 Dokumen	100,909,092	100,909,092	100,909,092	Kota Jambi, Kota Baru, Paal Lima	PENDAPATAN TRANSFER		5. Good governance	0	2 Dokumen	107,972,726	Sekretariat Dewan Perwakilan Rakyat Daerah
4 02 02 2.02	Pembahasan Kebijakan Anggaran	Jumlah Dokumen	Dokumen	Dokumen		5 Dokumen	5 Dokumen	2,629,565,000	2,820,549,000	2,987,536,509						5 Dokumen	3,694,869,430	
4 02 02 2.02 01	Pembahasan KUA dan PPAS	Jumlah Dokumen Hasil Pembahasan KUA dan PPAS				1 Dokumen	1 Dokumen	632,715,000	607,715,000	607,715,000	Kota Jambi, Kota Baru, Paal Lima	PENDAPATAN TRANSFER		5. Good governance	0	1 Dokumen	677,005,050	Sekretariat Dewan Perwakilan Rakyat Daerah
4 02 02 2.02 02	Pembahasan Perubahan KUA dan Perubahan PPAS	Jumlah Dokumen Hasil Pembahasan Perubahan KUA dan Perubahan PPAS				1 Dokumen	1 Dokumen	623,527,500	598,527,500	598,527,500	Kota Jambi, Kota Baru, Paal Lima	PENDAPATAN TRANSFER		5. Good governance	0	1 Dokumen	667,174,425	Sekretariat Dewan Perwakilan Rakyat Daerah
4 02 02 2.02 03	Pembahasan APBD	Jumlah Dokumen Hasil Pembahasan APBD				1 Dokumen	1 Dokumen	104,657,500	104,657,500	662,257,500	Kota Jambi, Kota Baru, Paal Lima	PENDAPATAN TRANSFER		5. Good governance	0	1 Dokumen	681,865,525	Sekretariat Dewan Perwakilan Rakyat Daerah
4 02 02 2.02 04	Pembahasan APBD Perubahan	Jumlah Dokumen Hasil Pembahasan APBD Perubahan				1 Dokumen	1 Dokumen	634,332,500	609,332,500	609,332,500	Kota Jambi, Kota Baru, Paal Lima	PENDAPATAN TRANSFER		5. Good governance	0	1 Dokumen	678,735,775	Sekretariat Dewan Perwakilan Rakyat Daerah
4 02 02 2.02 06	Pembahasan Pertanggungjawaban APBD	Jumlah Dokumen Hasil Pembahasan Pertanggungjawaban APBD				1 Dokumen	1 Dokumen	634,332,500	900,316,500	509,704,009	Kota Jambi, Kota Baru, Paal Lima	PENDAPATAN TRANSFER		5. Good governance	0	1 Dokumen	990,088,655	Sekretariat Dewan Perwakilan Rakyat Daerah
4 02 02 2.03	Pengawasan Penyelenggaraan Pemerintahan	Jumlah Dokumen	Dokumen	Dokumen		6 Dokumen	6 Dokumen	8,964,003,200	11,460,928,200	10,665,797,796						6 Dokumen	9,591,483,404	
4 02 02 2.03 01	Pengawasan Urusan Pemerintahan Bidang Pemerintahan dan Hukum	Jumlah Laporan Hasil Pengawasan Urusan Pemerintahan Bidang Pemerintahan dan Hukum				55 Laporan	55 Laporan	1,525,152,000	1,893,038,800	1,892,238,800	Kota Jambi, Kota Baru, Paal Lima	PENDAPATAN TRANSFER		5. Good governance	0	55 Laporan	1,631,912,640	Sekretariat Dewan Perwakilan Rakyat Daerah

**Penetapan Perubahan Rencana Kerja Pemerintah Daerah (RKPD)
Kota Jambi
Tahun 2023**

Kode	Urusan/ Bidang Urusan/ Program/ Kegiatan/ Sub Kegiatan	Indikator Program/ Kegiatan/ Sub Kegiatan	Target Akhir Periode RPJMD	Realisasi Capaian RKPD Tahun 2021	Prakiraan Capaian Target RKPD Tahun 2022	Capaian Kinerja dan Kerangka Pendanaan								Kelompok Sasaran	Prakiraan Maju Rencana Tahun 2024		Perangkat Daerah Penanggung Jawab	
						Target 2023		Pagu Indikatif			Lokasi	Sumber Dana	Prioritas		Target	Pagu Indikatif		
						Semula	Menjadi	RKPD 2023	APBD 2023	RKPD 2023 Perubahan			Nasional					Daerah
4 02 02 2.03 02	Pengawasan Urusan Pemerintahan Bidang Infrastruktur	Jumlah Laporan Hasil Pengawasan Urusan Pemerintahan Bidang Infrastruktur				55 Laporan	55 Laporan	1,892,038,000	2,390,266,200	2,448,866,200	Kota Jambi, Kota Baru, Paal Lima	PENDAPATAN TRANSFER		5. Good governance	0	55 Laporan	2,024,480,660	Sekretariat Dewan Perwakilan Rakyat Daerah
4 02 02 2.03 03	Pengawasan Urusan Pemerintahan Bidang Kesejahteraan Rakyat	Jumlah Laporan Pengawasan Urusan Pemerintahan Bidang Kesejahteraan Rakyat				55 Laporan	55 Laporan	1,893,909,200	2,390,266,200	2,448,866,200	Kota Jambi, Kota Baru, Paal Lima	PENDAPATAN TRANSFER		5. Good governance	0	55 Laporan	2,026,482,844	Sekretariat Dewan Perwakilan Rakyat Daerah
4 02 02 2.03 04	Pengawasan Urusan Pemerintahan Bidang Perekonomian	Jumlah Laporan Hasil Pengawasan Urusan Pemerintahan Bidang Perekonomian				55 Laporan	55 Laporan	1,905,721,000	2,240,174,000	2,413,774,000	Kota Jambi, Kota Baru, Paal Lima	PENDAPATAN TRANSFER		5. Good governance	0	55 Laporan	2,039,121,470	Sekretariat Dewan Perwakilan Rakyat Daerah
4 02 02 2.03 06	Pengawasan Tindak Lanjut Hasil Pemeriksaan Laporan Keuangan oleh Badan Pemeriksa Keuangan	Jumlah Dokumen Hasil Pengawasan Tindak Lanjut Hasil Pemeriksaan Laporan Keuangan oleh Badan Pemeriksa Keuangan				4 Dokumen	4 Dokumen	852,186,000	852,186,000	757,959,132	Kota Jambi, Kota Baru, Paal Lima	PENDAPATAN TRANSFER		5. Good governance	0	4 Dokumen	911,839,000	Sekretariat Dewan Perwakilan Rakyat Daerah
4 02 02 2.03 08	Pembahasan Laporan Keterangan Pertanggungjawab an Kepala Daerah	Jumlah Rekomendasi Hasil Pembahasan Laporan Keterangan Pertanggungjawaban Kepala Daerah				4 Dokumen	4 Dokumen	894,997,000	1,694,997,000	704,093,464	Kota Jambi, Kota Baru, Paal Lima	PENDAPATAN TRANSFER		5. Good governance	0	4 Dokumen	957,646,790	Sekretariat Dewan Perwakilan Rakyat Daerah
4 02 02 2.04	Peningkatan Kapasitas DPRD	Jumlah Dokumen	Dokumen		Dokumen	6 Dokumen	6 Dokumen	3,225,730,580	5,136,176,180	5,947,616,180						6 Dokumen	1,809,577,996	
4 02 02 2.04 02	Pendalaman Tugas DPRD	Jumlah Dokumen Hasil Pendalaman Tugas DPRD				4 Dokumen	4 Dokumen	912,076,000	2,955,400,000	3,779,840,000	Kota Jambi, Kota Baru, Paal Lima	PENDAPATAN TRANSFER		5. Good governance	0	4 Dokumen	975,921,320	Sekretariat Dewan Perwakilan Rakyat Daerah
4 02 02 2.04 03	Publikasi dan Dokumentasi Dewan	Jumlah Dokumen Penyebarluasan Produk Hukum Daerah, Publikasi dan Dokumentasi Dewan				6 Dokumen	6 Dokumen	1,313,620,000	1,188,620,000	1,463,620,000	Kota Jambi, Kota Baru, Paal Lima	PENDAPATAN TRANSFER		5. Good governance	0	6 Dokumen	103,123,400	Sekretariat Dewan Perwakilan Rakyat Daerah
4 02 02 2.04 04	Penyediaan Kelompok Pakar dan Tim Ahli	Jumlah Orang dalam Kelompok Pakar dan Tim Ahli Jumlah Orang dalam Kelompok Pakar dan Tim Ahli				8 Orang	0 Orang 8 Orang	295,878,400	288,000,000	0	Kota Jambi, Kota Baru, Paal Lima	PENDAPATAN TRANSFER		5. Good governance	0	0 Orang 8 Orang	0	Sekretariat Dewan Perwakilan Rakyat Daerah
4 02 02 2.04 05	Penyediaan Tenaga Ahli Fraksi	Jumlah Tenaga Ahli Fraksi				8 Orang	8 Orang	247,878,400	247,878,400	247,878,400	Kota Jambi, Kota Baru, Paal Lima	PENDAPATAN TRANSFER		5. Good governance	0	8 Orang	264,801,888	Sekretariat Dewan Perwakilan Rakyat Daerah

**Penetapan Perubahan Rencana Kerja Pemerintah Daerah (RKPD)
Kota Jambi
Tahun 2023**

Kode	Urusan/ Bidang Urusan/ Program/ Kegiatan/ Sub Kegiatan	Indikator Program/ Kegiatan/ Sub Kegiatan	Target Akhir Periode RPJMD	Realisasi Capaian RKPD Tahun 2021	Prakiraan Capaian Target RKPD Tahun 2022	Capaian Kinerja dan Kerangka Pendanaan							Kelompok Sasaran	Prakiraan Maju Rencana Tahun 2024		Perangkat Daerah Penanggung Jawab		
						Target 2023		Pagu Indikatif			Lokasi	Sumber Dana		Prioritas			Target	Pagu Indikatif
						Semula	Menjadi	RKPD 2023	APBD 2023	RKPD 2023 Perubahan				Nasional	Daerah			
4 02 02 2.04 06	Penyelenggaraan Hubungan Masyarakat	Jumlah Dokumen Hasil Penyelenggaraan Hubungan Masyarakat				1 Dokumen	1 Dokumen	425,088,500	425,088,500	425,088,500	Kota Jambi, Kota Baru, Paal Lima	PENDAPATAN TRANSFER		5. Good governance	0	1 Dokumen	432,358,859	Sekretariat Dewan Perwakilan Rakyat Daerah
4 02 02 2.04 07	Penyusunan Program Kerja DPRD	Jumlah Dokumen Rencana Kerja DPRD				1 Dokumen	1 Dokumen	31,189,280	31,189,280	31,189,280	Kota Jambi, Kota Baru, Paal Lima	PENDAPATAN TRANSFER		5. Good governance	0	1 Dokumen	33,372,529	Sekretariat Dewan Perwakilan Rakyat Daerah
4 02 02 2.05	Penyerapan dan Penghimpunan Aspirasi Masyarakat	Jumlah Dokumen	Dokumen		Dokumen	3 Dokumen	3 Dokumen	1,687,874,867	1,785,414,867	2,233,062,522						3 Dokumen	1,882,411,096	
4 02 02 2.05 01	Kunjungan Kerja dalam Daerah	Jumlah Laporan Hasil Kunjungan Kerja DPRD				12 Dokumen	12 Dokumen	227,250,000	227,250,000	227,250,000	Kota Jambi, Kota Baru, Paal Lima	PENDAPATAN TRANSFER		5. Good governance	0	12 Dokumen	243,434,362	Sekretariat Dewan Perwakilan Rakyat Daerah
4 02 02 2.05 02	Penyusunan Pokok-Pokok Pikiran DPRD	Jumlah Dokumen Pokok-Pokok Pikiran DPRD yang Disusun				5 Dokumen	5 Dokumen	18,460,611	49,250,611	49,250,611	Kota Jambi, Kota Baru, Paal Lima	PENDAPATAN TRANSFER		5. Good governance	0	5 Dokumen	19,749,462	Sekretariat Dewan Perwakilan Rakyat Daerah
4 02 02 2.05 03	Pelaksanaan Reses	Jumlah Dokumen Hasil Pelaksanaan Reses				2 Dokumen	2 Dokumen	1,442,164,256	1,508,914,256	1,956,561,911	Kota Jambi, Kota Baru, Paal Lima	PENDAPATAN TRANSFER		5. Good governance	0	2 Dokumen	1,619,227,272	Sekretariat Dewan Perwakilan Rakyat Daerah
4 02 02 2.06	Pelaksanaan dan Pengawasan Kode Etik DPRD	Jumlah Dokumen	Dokumen		Dokumen	2 Dokumen	2 Dokumen	415,166,000	707,385,400	1,023,278,800						2 Dokumen	444,227,620	
4 02 02 2.06 01	Penyusunan Kode Etik DPRD	Jumlah Kode Etik dan Tata Beracara DPRD				2 Dokumen	2 Dokumen	166,417,000	0	0	Kota Jambi, Kota Baru, Paal Lima	PENDAPATAN TRANSFER		5. Good governance	0	2 Dokumen	178,066,190	Sekretariat Dewan Perwakilan Rakyat Daerah
4 02 02 2.06 02	Pengawasan Kode Etik DPRD	Jumlah Laporan Hasil Pengawasan Kode Etik DPRD				5 Laporan	5 Laporan	248,749,000	707,385,400	1,023,278,800	Kota Jambi, Kota Baru, Paal Lima	PENDAPATAN TRANSFER		5. Good governance	0	5 Laporan	266,161,430	Sekretariat Dewan Perwakilan Rakyat Daerah
4 02 02 2.08	Fasilitasi Tugas DPRD	Jumlah Dokumen	Dokumen		Dokumen	4 Dokumen	4 Dokumen	6,001,944,880	7,588,301,080	11,890,328,357						4 Dokumen	6,420,567,720	
4 02 02 2.08 01	Koordinasi dan Konsultasi Pelaksanaan Tugas DPRD	Jumlah Dokumen Hasil Koordinasi dan Konsultasi Pelaksanaan Tugas DPRD				15 Dokumen	15 Dokumen	3,195,530,200	4,901,286,400	9,203,313,677	Kota Jambi, Kota Baru, Paal Lima	PENDAPATAN TRANSFER		5. Good governance	0	15 Dokumen	3,419,217,314	Sekretariat Dewan Perwakilan Rakyat Daerah

**Penetapan Perubahan Rencana Kerja Pemerintah Daerah (RKPD)
Kota Jambi
Tahun 2023**

Kode	Urusan/ Bidang Urusan/ Program/ Kegiatan/ Sub Kegiatan	Indikator Program/ Kegiatan/ Sub Kegiatan	Target Akhir Periode RPJMD	Realisasi Capaian RKPD Tahun 2021	Prakiraan Capaian Target RKPD Tahun 2022	Capaian Kinerja dan Kerangka Pendanaan							Kelompok Sasaran	Prakiraan Maju Rencana Tahun 2024		Perangkat Daerah Penanggung Jawab		
						Target 2023		Pagu Indikatif			Lokasi	Sumber Dana		Prioritas			Target	Pagu Indikatif
						Semula	Menjadi	RKPD 2023	APBD 2023	RKPD 2023 Perubahan				Nasional	Daerah			
4 02 02 2.08 02	Penyusunan Laporan Kinerja DPRD	Jumlah Laporan Fraksi, Alat Kelengkapan dan Kinerja DPRD yang Disusun				13 Laporan	13 Laporan	104,502,980	104,502,980	104,502,980	Kota Jambi, Kota Baru, Paal Lima	PENDAPATAN TRANSFER	5. Good governance	0	13 Laporan	111,604,188	Sekretariat Dewan Perwakilan Rakyat Daerah	
4 02 02 2.08 03	Fasilitasi Pelaksanaan Tugas Badan Musyawarah	Jumlah Dokumen Hasil Fasilitasi Pelaksanaan Tugas Badan Musyawarah				1 Dokumen	1 Dokumen	1,703,924,000	1,949,004,000	1,949,004,000	Kota Jambi, Kota Baru, Paal Lima	PENDAPATAN TRANSFER	5. Good governance	0	1 Dokumen	1,823,198,680	Sekretariat Dewan Perwakilan Rakyat Daerah	
4 02 02 2.08 04	Fasilitasi Tugas Pimpinan DPRD	Jumlah Dokumen Hasil Fasilitasi Tugas Pimpinan DPRD				1 Dokumen	1 Dokumen	997,987,700	633,507,700	633,507,700	Kota Jambi, Kota Baru, Paal Lima	PENDAPATAN TRANSFER	5. Good governance	0	1 Dokumen	1,066,547,538	Sekretariat Dewan Perwakilan Rakyat Daerah	
5	UNSUR PENUNJANG URUSAN PEMERINTAHAN																	
5 01	PERENCANAAN							11,081,833,379	11,081,833,611	11,084,238,711						12,805,402,341		
5 01 01	PROGRAM PENUNJANG URUSAN PEMERINTAHAN DAERAH KABUPATEN/KOTA	Indeks Reformasi Birokrasi Perangkat Daerah	nilai		nilai	80 nilai	80 nilai	8,514,304,363	8,514,314,256	8,516,719,526						80 nilai	9,808,244,603	
5 01 01 2.01	Perencanaan, Penganggaran, dan Evaluasi Kinerja Perangkat Daerah	Jumlah Dokumen	dokumen		dokumen	8 dokumen	8 dokumen	388,000,000	438,207,654	438,207,654						8 dokumen	375,000,000	
5 01 01 2.01 01	Penyusunan Dokumen Perencanaan Perangkat Daerah	Jumlah Dokumen Perencanaan Perangkat Daerah				6 dokumen	6 dokumen	85,000,000	74,805,466	74,805,466	Semua Kab/Kota, Semua Kecamatan, Semua Kelurahan	PENDAPATAN ASLI DAERAH (PAD)	Memperkuat Infrastruktur Untuk Mendukung Pengembangan Ekonomi Dan Pelayanan Dasar 5. Good governance 5. Good governance	Bappeda Kota Jambi	6 dokumen	70,000,000	Badan Perencanaan Pembangunan Daerah	
5 01 01 2.01 06	Koordinasi dan Penyusunan Laporan Capaian Kinerja dan Ikhtisar Realisasi Kinerja SKPD	Jumlah Laporan Capaian Kinerja dan Ikhtisar Realisasi Kinerja SKPD dan Laporan Hasil Koordinasi Penyusunan Laporan Capaian Kinerja dan Ikhtisar Realisasi Kinerja SKPD				3 dokumen	3 dokumen	303,000,000	363,402,188	363,402,188			Memperkuat Infrastruktur Untuk Mendukung Pengembangan Ekonomi Dan Pelayanan Dasar 5. Good governance 5. Good governance	Bappeda Kota Jambi	3 dokumen	305,000,000	Badan Perencanaan Pembangunan Daerah	
5 01 01 2.02	Administrasi Keuangan Perangkat Daerah	Terlaksananya Tertib Administrasi Keuangan Perangkat Daerah	persen		persen	100 persen	100 persen	5,285,105,691	5,223,108,602	4,883,766,453						100 persen	5,011,706,603	

**Penetapan Perubahan Rencana Kerja Pemerintah Daerah (RKPD)
Kota Jambi
Tahun 2023**

Kode	Urusan/ Bidang Urusan/ Program/ Kegiatan/ Sub Kegiatan	Indikator Program/ Kegiatan/ Sub Kegiatan	Target Akhir Periode RPJMD	Realisasi Capaian RKPD Tahun 2021	Prakiraan Capaian Target RKPD Tahun 2022	Capaian Kinerja dan Kerangka Pendanaan							Kelompok Sasaran	Prakiraan Maju Rencana Tahun 2024		Perangkat Daerah Penanggung Jawab		
						Target 2023		Pagu Indikatif			Lokasi	Sumber Dana		Prioritas			Target	Pagu Indikatif
						Semula	Menjadi	RKPD 2023	APBD 2023	RKPD 2023 Perubahan				Nasional	Daerah			
5 01 01 2.02 01	Penyediaan Gaji dan Tunjangan ASN	Jumlah Orang yang Menerima Gaji dan Tunjangan ASN				37 Orang/bulan	37 Orang/bulan	4,852,850,188	4,815,467,899	4,474,612,208		Dana Transfer Umum-Dana Alokasi Umum	Memperkuat Infrastruktur Untuk Mendukung Pengembangan Ekonomi Dan Pelayanan Dasar	5. Good governance	Bappeda Kota Jambi	37 Orang/bulan	4,569,166,503	Badan Perencanaan Pembangunan Daerah
5 01 01 2.02 03	Pelaksanaan Penatausahaan dan Pengujian/Verifikasi Keuangan SKPD	Jumlah Dokumen Penatausahaan dan Pengujian/Verifikasi Keuangan SKPD Jumlah jasa tenaga Administrasi Keuangan dan Pengadaan Barang/Jasa				26	0 Dokumen 26	385,067,647	360,452,847	353,122,051		PENDAPATAN ASLI DAERAH (PAD)	Memperkuat Infrastruktur Untuk Mendukung Pengembangan Ekonomi Dan Pelayanan Dasar	5. Good governance	Bappeda Kota Jambi	0 Dokumen 26	390,040,100	Badan Perencanaan Pembangunan Daerah
5 01 01 2.02 04	Koordinasi dan Pelaksanaan Akuntansi SKPD	Jumlah Dokumen Koordinasi dan Pelaksanaan Akuntansi SKPD				2 Dokumen	2 Dokumen 0 Dokumen	22,193,018	22,193,018	25,749,256		PENDAPATAN ASLI DAERAH (PAD)	Memperkuat Infrastruktur Untuk Mendukung Pengembangan Ekonomi Dan Pelayanan Dasar	5. Good governance	Bappeda Kota Jambi	2 Dokumen 0 Dokumen	25,000,000	Badan Perencanaan Pembangunan Daerah
5 01 01 2.02 07	Koordinasi dan Penyusunan Laporan Keuangan Bulanan/ Triwulanan/ Semesteran SKPD	Jumlah Laporan Keuangan Bulanan/ Triwulanan/ Semesteran SKPD dan Laporan Koordinasi Penyusunan Laporan Keuangan Bulanan/Triwulanan/Semesteran SKPD				12 Laporan	12 Laporan 0 Laporan	24,994,838	24,994,838	30,282,938		PENDAPATAN ASLI DAERAH (PAD)	Memperkuat Infrastruktur Untuk Mendukung Pengembangan Ekonomi Dan Pelayanan Dasar	5. Good governance	Bappeda Kota Jambi	12 Laporan 0 Laporan	27,500,000	Badan Perencanaan Pembangunan Daerah
5 01 01 2.03	Administrasi Barang Milik Daerah pada Perangkat Daerah	Terlaksananya Administrasi Barang Milik Daerah	persen		persen	100 persen	100 persen	54,498,320	54,498,320	54,498,320						100 persen	59,358,200	
5 01 01 2.03 02	Pengamanan Barang Milik Daerah SKPD	Jumlah Dokumen Pengamanan Barang Milik Daerah SKPD					1 Dokumen	54,498,320	54,498,320	54,498,320		PENDAPATAN ASLI DAERAH (PAD)	Memperkuat Infrastruktur Untuk Mendukung Pengembangan Ekonomi Dan Pelayanan Dasar	5. Good governance	Bappeda Kota Jambi	1 Dokumen	59,358,200	Badan Perencanaan Pembangunan Daerah
5 01 01 2.05	Administrasi Kepegawaian Perangkat Daerah	Terlaksananya administrasi Kepegawaian Perangkat Daerah	persen		persen	100 persen	100 persen	453,130,400	464,630,400	437,652,400						100 persen	459,151,000	
5 01 01 2.05 02	Pengadaan Pakaian Dinas beserta Atribut Kelengkapannya	Jumlah Paket Pakaian Dinas Beserta Atribut Kelengkapan					4 Paket	118,215,000	118,215,000	117,937,500			Memperkuat Infrastruktur Untuk Mendukung Pengembangan Ekonomi Dan Pelayanan Dasar	5. Good governance	Bappeda Kota Jambi	4 Paket	127,050,000	Badan Perencanaan Pembangunan Daerah

**Penetapan Perubahan Rencana Kerja Pemerintah Daerah (RKPD)
Kota Jambi
Tahun 2023**

Kode	Urusan/ Bidang Urusan/ Program/ Kegiatan/ Sub Kegiatan	Indikator Program/ Kegiatan/ Sub Kegiatan	Target Akhir Periode RPJMD	Realisasi Capaian RKPD Tahun 2021	Prakiraan Capaian Target RKPD Tahun 2022	Capaian Kinerja dan Kerangka Pendanaan							Kelompok Sasaran	Prakiraan Maju Rencana Tahun 2024		Perangkat Daerah Penanggung Jawab		
						Target 2023		Pagu Indikatif			Lokasi	Sumber Dana		Prioritas			Target	Pagu Indikatif
						Semula	Menjadi	RKPD 2023	APBD 2023	RKPD 2023 Perubahan				Nasional	Daerah			
5 01 01 2.05 03	Pendataan dan Pengolahan Administrasi Kepegawaian	Jumlah Dokumen Pendataan dan Pengolahan Administrasi Kepegawaian					3 Dokumen	95,615,400	107,115,400	128,860,200		PENDAPATAN ASLI DAERAH (PAD)	Memperkuat Infrastruktur Untuk Mendukung Pengembangan Ekonomi Dan Pelayanan Dasar	5. Good governance	Bappeda Kota Jambi	3 Dokumen	92,526,500	Badan Perencanaan Pembangunan Daerah
5 01 01 2.05 09	Pendidikan dan Pelatihan Pegawai Berdasarkan Tugas dan Fungsi	Jumlah Pegawai Berdasarkan Tugas dan Fungsi yang mengikuti Pendidikan dan Pelatihan					37 Orang	166,500,000	166,500,000	102,500,000		PENDAPATAN ASLI DAERAH (PAD)	Memperkuat Infrastruktur Untuk Mendukung Pengembangan Ekonomi Dan Pelayanan Dasar	5. Good governance	Bappeda Kota Jambi	37 Orang	180,361,500	Badan Perencanaan Pembangunan Daerah
5 01 01 2.05 11	Bimbingan Teknis Implementasi Peraturan Perundang-Undangan	Jumlah Orang yang mengikuti Bimbingan Teknis Implementasi Peraturan Perundang-Undangan					37 Orang	72,800,000	72,800,000	88,354,700		PENDAPATAN ASLI DAERAH (PAD)	Memperkuat Infrastruktur Untuk Mendukung Pengembangan Ekonomi Dan Pelayanan Dasar	5. Good governance	Bappeda Kota Jambi	37 Orang	59,213,000	Badan Perencanaan Pembangunan Daerah
5 01 01 2.06	Administrasi Umum Perangkat Daerah	Terlaksananya Administrasi Umum Perangkat Daerah	persen		persen	100 persen	100 persen	1,011,088,577	1,046,470,220	1,078,762,294						100 persen	2,101,404,800	
5 01 01 2.06 01	Penyediaan Komponen Instalasi Listrik/Penerangan Bangunan Kantor	Jumlah Paket Komponen Instalasi Listrik/Penerangan Bangunan Kantor yang disediakan					1 Paket	85,871,278	85,871,286	85,871,490		PENDAPATAN ASLI DAERAH (PAD)		5. Good governance	Bappeda Kota Jambi	1 Paket	97,050,800	Badan Perencanaan Pembangunan Daerah
5 01 01 2.06 02	Penyediaan Peralatan dan Perlengkapan Kantor	Jumlah Paket Peralatan dan Perlengkapan Kantor yang disediakan					2 Paket	19,425,000	19,425,000	50,505,000		PENDAPATAN ASLI DAERAH (PAD)		5. Good governance	Bappeda Kota Jambi	2 Paket	924,991,100	Badan Perencanaan Pembangunan Daerah
5 01 01 2.06 04	Penyediaan Bahan Logistik Kantor	Jumlah Paket Bahan Logistik Kantor yang Disediakan					6 Paket	232,479,787	250,105,535	250,102,261		PENDAPATAN ASLI DAERAH (PAD)		5. Good governance	Bappeda Kota Jambi	6 Paket	283,148,800	Badan Perencanaan Pembangunan Daerah
5 01 01 2.06 05	Penyediaan Barang Cetak dan Penggandaan	Jumlah Paket Barang Cetak dan Penggandaan yang disediakan					1 Paket	53,473,750	52,818,851	52,818,851		PENDAPATAN ASLI DAERAH (PAD)		5. Good governance	Bappeda Kota Jambi	1 Paket	71,372,400	Badan Perencanaan Pembangunan Daerah
5 01 01 2.06 06	Penyediaan Bahan Bacaan dan Peraturan Perundang-undangan	Jumlah Dokumen Bahan Bacaan dan Peraturan Perundang-undangan yang Disediakan					1 Dokumen	5,000,000	5,440,000	2,500,000		PENDAPATAN ASLI DAERAH (PAD)		5. Good governance	Bappeda Kota Jambi	1 Dokumen	20,420,400	Badan Perencanaan Pembangunan Daerah
5 01 01 2.06 08	Fasilitasi Kunjungan Tamu	Jumlah Laporan Fasilitasi Kunjungan Tamu					1 Laporan	42,009,120	50,223,900	50,223,900		PENDAPATAN ASLI DAERAH (PAD)		5. Good governance	Bappeda Kota Jambi	1 Laporan	45,838,100	Badan Perencanaan Pembangunan Daerah
5 01 01 2.06 09	Penyelenggaraan Rapat Koordinasi dan Konsultasi SKPD	Jumlah Laporan Penyelenggaraan Rapat Koordinasi dan Konsultasi SKPD					1 Laporan	535,800,000	535,800,000	535,800,000		PENDAPATAN ASLI DAERAH (PAD)		5. Good governance	Bappeda Kota Jambi	1 Laporan	604,934,000	Badan Perencanaan Pembangunan Daerah

**Penetapan Perubahan Rencana Kerja Pemerintah Daerah (RKPD)
Kota Jambi
Tahun 2023**

Kode	Urusan/ Bidang Urusan/ Program/ Kegiatan/ Sub Kegiatan	Indikator Program/ Kegiatan/ Sub Kegiatan	Target Akhir Periode RPJMD	Realisasi Capaian RKPD Tahun 2021	Prakiraan Capaian Target RKPD Tahun 2022	Capaian Kinerja dan Kerangka Pendanaan							Kelompok Sasaran	Prakiraan Maju Rencana Tahun 2024		Perangkat Daerah Penanggung Jawab		
						Target 2023		Pagu Indikatif			Lokasi	Sumber Dana		Prioritas			Target	Pagu Indikatif
						Semula	Menjadi	RKPD 2023	APBD 2023	RKPD 2023 Perubahan				Nasional	Daerah			
5 01 01 2.06 10	Penatausahaan Arsip Dinamis pada SKPD	Jumlah Dokumen Penatausahaan Arsip Dinamis pada SKPD					1 Dokumen	37,029,642	46,785,648	50,940,792		PENDAPATAN ASLI DAERAH (PAD)	5. Good governance	Bappeda Kota Jambi	1 Dokumen	53,649,200	Badan Perencanaan Pembangunan Daerah	
5 01 01 2.07	Pengadaan Barang Milik Daerah Penunjang Urusan Pemerintahan Daerah	Terlaksananya Pengadaan Barang Milik Daerah	persen		persen	100 persen	100 persen	22,200,000	11,372,455	352,042,080					100 persen	378,760,800		
5 01 01 2.07 10	Pengadaan Sarana dan Prasarana Gedung Kantor atau Bangunan Lainnya	Jumlah Unit Sarana dan Prasarana Gedung Kantor atau Bangunan Lainnya yang Disediakan					18 Unit	22,200,000	11,372,455	352,042,080		PENDAPATAN ASLI DAERAH (PAD)	Memperkuat Infrastruktur Untuk Mendukung Pengembangan Ekonomi Dan Pelayanan Dasar	5. Good governance	Bappeda Kota Jambi	18 Unit	378,760,800	Badan Perencanaan Pembangunan Daerah
5 01 01 2.08	Penyediaan Jasa Penunjang Urusan Pemerintahan Daerah	Tersedianya Jasa Penunjang Urusan Pemerintahan Daerah	bulan		bulan	12 bulan	12 bulan	548,471,375	548,445,525	630,710,325					12 bulan	678,540,500		
5 01 01 2.08 01	Penyediaan Jasa Surat Menyurat	Jumlah Laporan Penyediaan Jasa Surat Menyurat					1 Laporan	30,598,975	30,573,125	47,337,925		PENDAPATAN ASLI DAERAH (PAD)		5. Good governance	Bappeda Kota Jambi	1 Laporan	43,898,800	Badan Perencanaan Pembangunan Daerah
5 01 01 2.08 02	Penyediaan Jasa Komunikasi, Sumber Daya Air dan Listrik	Jumlah Laporan Penyediaan Jasa Komunikasi, Sumber Daya Air dan Listrik yang Disediakan					3 Laporan	265,000,000	265,000,000	325,000,000		PENDAPATAN ASLI DAERAH (PAD)		5. Good governance 5. Good governance	Bappeda Kota Jambi	3 Laporan	353,320,000	Badan Perencanaan Pembangunan Daerah
5 01 01 2.08 03	Penyediaan Jasa Peralatan dan Perlengkapan Kantor	Jumlah Laporan Penyediaan Jasa Peralatan dan Perlengkapan Kantor yang Disediakan					1 Laporan	111,000,000	111,000,000	111,000,000		PENDAPATAN ASLI DAERAH (PAD)		5. Good governance	Bappeda Kota Jambi	1 Laporan	121,000,000	Badan Perencanaan Pembangunan Daerah
5 01 01 2.08 04	Penyediaan Jasa Pelayanan Umum Kantor	Jumlah Laporan Penyediaan Jasa Pelayanan Umum Kantor yang Disediakan					1 Laporan	141,872,400	141,872,400	147,372,400		PENDAPATAN ASLI DAERAH (PAD)		5. Good governance	Bappeda Kota Jambi	1 Laporan	160,321,700	Badan Perencanaan Pembangunan Daerah
5 01 01 2.09	Pemeliharaan Barang Milik Daerah Penunjang Urusan Pemerintahan Daerah	Terlaksananya Pemeliharaan Barang Milik Daerah	persen		persen	100 persen	100 persen	751,810,000	727,581,080	641,080,000					100 persen	744,322,700		
5 01 01 2.09 01	Penyediaan Jasa Pemeliharaan, Biaya Pemeliharaan, dan Pajak Kendaraan Perorangan Dinas atau Kendaraan Dinas Jabatan	Jumlah Kendaraan Perorangan Dinas atau Kendaraan Dinas Jabatan yang Dipelihara dan Dibayarkan Pajaknya					23 Unit	213,720,000	197,390,000	238,190,000		PENDAPATAN ASLI DAERAH (PAD)		5. Good governance	Bappeda Kota Jambi	23 Unit	289,661,900	Badan Perencanaan Pembangunan Daerah

**Penetapan Perubahan Rencana Kerja Pemerintah Daerah (RKPD)
Kota Jambi
Tahun 2023**

Kode	Urusan/ Bidang Urusan/ Program/ Kegiatan/ Sub Kegiatan	Indikator Program/ Kegiatan/ Sub Kegiatan	Target Akhir Period e RPJMD	Realisasi Capaian RKPD Tahun 2021	Prakiraan Capaian Target RKPD Tahun 2022	Capaian Kinerja dan Kerangka Pendanaan								Kelompok Sasaran	Prakiraan Maju Rencana Tahun 2024		Perangkat Daerah Penanggung Jawab	
						Target 2023		Pagu Indikatif			Lokasi	Sumber Dana	Prioritas		Target	Pagu Indikatif		
						Semula	Menjadi	RKPD 2023	APBD 2023	RKPD 2023 Perubahan			Nasional					Daerah
5 01 01 2.09 02	Penyediaan Jasa Pemeliharaan, Biaya Pemeliharaan, Pajak dan Perizinan Kendaraan Dinas Operasional atau Lapangan	Jumlah Kendaraan Dinas Operasional atau Lapangan yang Dipelihara dan dibayarkan Pajak dan Perizinannya					7 Unit	56,690,000	53,020,000	50,670,000		PENDAPATAN ASLI DAERAH (PAD)	5. Good governance	Bappeda Kota Jambi	7 Unit	62,133,500	Badan Perencanaan Pembangunan Daerah	
5 01 01 2.09 06	Pemeliharaan Peralatan dan Mesin Lainnya	Jumlah Peralatan dan Mesin Lainnya yang Dipelihara					71 Unit	59,620,000	59,800,000	79,960,000		PENDAPATAN ASLI DAERAH (PAD)	5. Good governance	Bappeda Kota Jambi	71 Unit	72,503,200	Badan Perencanaan Pembangunan Daerah	
5 01 01 2.09 07	Pemeliharaan Aset Tetap Lainnya	Jumlah Aset Tetap Lainnya yang Dipelihara					1 Tahun	66,600,000	62,191,080	60,000,000		PENDAPATAN ASLI DAERAH (PAD)	5. Good governance	Bappeda Kota Jambi	1 Tahun	181,500,000	Badan Perencanaan Pembangunan Daerah	
5 01 01 2.09 09	Pemeliharaan/Rehabilitasi Gedung Kantor dan Bangunan Lainnya	Jumlah Gedung Kantor dan Bangunan Lainnya yang Dipelihara/Direhabilitasi					2 Unit	340,680,000	340,680,000	197,760,000		PENDAPATAN ASLI DAERAH (PAD)	5. Good governance	Bappeda Kota Jambi	2 Unit	120,979,100	Badan Perencanaan Pembangunan Daerah	
5 01 01 2.09 10	Pemeliharaan/Rehabilitasi Sarana dan Prasarana Gedung Kantor atau Bangunan Lainnya	Jumlah Sarana dan Prasarana Gedung Kantor atau Bangunan Lainnya yang Dipelihara/Direhabilitasi					1 Tahun	14,500,000	14,500,000	14,500,000		PENDAPATAN ASLI DAERAH (PAD)	5. Good governance	Bappeda Kota Jambi	1 Tahun	17,545,000	Badan Perencanaan Pembangunan Daerah	
5 01 02	PROGRAM PERENCANAAN, PENGENDALIAN DAN EVALUASI PEMBANGUNAN DAERAH	Peresentase Kesesuaian Capaian Kinerja Perangkat Daerah	persen		persen	100 persen	100 persen	1,382,963,985	1,382,954,275	1,382,954,275					100 persen	1,490,000,000		
5 01 02 2.01	Penyusunan Perencanaan dan Pendanaan	Jumlah Dokumen Perencanaan Pembangunan Daerah Kab/kota yang ditetapkan (RPJPD/RPJMD/RKPD)	dokumen		dokumen	6 dokumen	6 dokumen	887,995,035	887,993,685	887,993,685					6 dokumen	970,000,000		
5 01 02 2.01 05	Pelaksanaan Musrenbang Kabupaten/Kota	Jumlah Berita Acara Musrenbang Kabupaten/Kota				6 Berita Acara	1 Berita Acara	367,999,928	379,999,928	379,999,928	Semua Kab/Kota, Semua Kecamatan Semua Kelurahan	PENDAPATAN ASLI DAERAH (PAD)	Memperkuat Infrastruktur Untuk Mendukung Pengembangan Ekonomi Dan Pelayanan Dasar	5. Good governance	Kota Jambi	1 Berita Acara	370,000,000	Badan Perencanaan Pembangunan Daerah
5 01 02 2.01 07	Koordinasi Penyusunan dan Penetapan Dokumen Perencanaan Pembangunan Daerah Kabupaten/Kota	Jumlah Dokumen Perencanaan Pembangunan Daerah Kabupaten/Kota yang Ditetapkan (RPJPD/RPJMD/RKPD)				6 Dokumen	3 Dokumen	519,995,107	507,993,757	507,993,757		PENDAPATAN ASLI DAERAH (PAD)	Memperkuat Infrastruktur Untuk Mendukung Pengembangan Ekonomi Dan Pelayanan Dasar	5. Good governance	Kota Jambi	3 Dokumen	600,000,000	Badan Perencanaan Pembangunan Daerah

**Penetapan Perubahan Rencana Kerja Pemerintah Daerah (RKPD)
Kota Jambi
Tahun 2023**

Kode	Urusan/ Bidang Urusan/ Program/ Kegiatan/ Sub Kegiatan	Indikator Program/ Kegiatan/ Sub Kegiatan	Target Akhir Periode RPJMD	Realisasi Capaian RKPD Tahun 2021	Prakiraan Capaian Target RKPD Tahun 2022	Capaian Kinerja dan Kerangka Pendanaan							Kelompok Sasaran	Prakiraan Maju Rencana Tahun 2024		Perangkat Daerah Penanggung Jawab		
						Target 2023		Pagu Indikatif			Lokasi	Sumber Dana		Prioritas			Target	Pagu Indikatif
						Semula	Menjadi	RKPD 2023	APBD 2023	RKPD 2023 Perubahan				Nasional	Daerah			
5 01 02 2.02	Analisis Data dan Informasi Pemerintahan Daerah Bidang Perencanaan Pembangunan Daerah	Data Perencanaan Pembangunan Daerah	persen		persen	100 persen	100 persen	244,984,154	244,972,434	244,972,434					100 persen	260,000,000		
5 01 02 2.02 01	Analisis Data dan Informasi Perencanaan Pembangunan Daerah	Jumlah Dokumen Hasil Analisis Data untuk Penyusunan Kebijakan Perencanaan Pembangunan Daerah (Semua Perencanaan Pembangunan Daerah)				2 Dokumen	2 Dokumen	29,998,189	195,000,709	195,000,709		PENDAPATAN ASLI DAERAH (PAD)		5. Good governance	Kota Jambi	2 Dokumen	35,000,000	Badan Perencanaan Pembangunan Daerah
5 01 02 2.02 02	Pembinaan dan Pemanfaatan Data dan Informasi Perencanaan Pembangunan Perangkat Daerah	Jumlah Orang yang Dibina dalam Pemanfaatan Data dan Informasi				40 Orang	40 Orang	164,994,480	0	0		PENDAPATAN ASLI DAERAH (PAD)			Kota Jambi	40 Orang	170,000,000	Badan Perencanaan Pembangunan Daerah
5 01 02 2.02 03	Penyusunan Profil Pembangunan Daerah Kabupaten/Kota	Jumlah Buku Profil Pembangunan Daerah yang Diterbitkan				1 Buku	1 Buku	49,991,485	49,971,725	49,971,725		PENDAPATAN ASLI DAERAH (PAD)		5. Good governance	Kota Jambi	1 Buku	55,000,000	Badan Perencanaan Pembangunan Daerah
5 01 02 2.03	Pengendalian, Evaluasi dan Pelaporan Bidang Perencanaan Pembangunan Daerah	Tertibnya Laporan Evaluasi Perangkat Daerah	persen		persen	100 persen	100 persen	249,984,796	249,988,156	249,988,156					100 persen	260,000,000		
5 01 02 2.03 01	Koordinasi Pengendalian Perencanaan dan Pelaksanaan Pembangunan Daerah di Kabupaten/Kota	Jumlah Laporan Hasil Pengendalian Perencanaan dan Pelaksanaan Pembangunan					1 Laporan	79,996,696	30,196,696	30,196,696		PENDAPATAN ASLI DAERAH (PAD)	Memperkuat Infrastruktur Untuk Mendukung Pengembangan Ekonomi Dan Pelayanan Dasar	5. Good governance	Kota Jambi	1 Laporan	90,000,000	Badan Perencanaan Pembangunan Daerah
5 01 02 2.03 03	Monitoring, Evaluasi dan Penyusunan Laporan Berkala Pelaksanaan Pembangunan Daerah	Jumlah Laporan Hasil Evaluasi Kinerja Pembangunan Daerah				3 dokumen	3 Laporan	169,988,100	219,791,460	219,791,460		PENDAPATAN ASLI DAERAH (PAD)	Memperkuat Infrastruktur Untuk Mendukung Pengembangan Ekonomi Dan Pelayanan Dasar	5. Good governance	Kota Jambi	3 Laporan	170,000,000	Badan Perencanaan Pembangunan Daerah
5 01 03	PROGRAM KOORDINASI DAN SINKRONISASI PERENCANAAN PEMBANGUNAN DAERAH	Nilai SAKIP Komponen Perencanaan dan Pengukuran Kinerja Perangkat Daerah	Nilai		Nilai	21,81 Nilai	21,81 Nilai	1,184,565,031	1,184,565,080	1,184,564,910					21,81 Nilai	1,507,157,738		

**Penetapan Perubahan Rencana Kerja Pemerintah Daerah (RKPD)
Kota Jambi
Tahun 2023**

Kode	Urusan/ Bidang Urusan/ Program/ Kegiatan/ Sub Kegiatan	Indikator Program/ Kegiatan/ Sub Kegiatan	Target Akhir Periode RPJMD	Realisasi Capaian RKPD Tahun 2021	Prakiraan Capaian Target RKPD Tahun 2022	Capaian Kinerja dan Kerangka Pendanaan						Kelompok Sasaran	Prakiraan Maju Rencana Tahun 2024		Perangkat Daerah Penanggung Jawab			
						Target 2023		Pagu Indikatif			Lokasi		Sumber Dana	Prioritas		Target	Pagu Indikatif	
						Semula	Menjadi	RKPD 2023	APBD 2023	RKPD 2023 Perubahan				Nasional				Daerah
5 01 03 2.01	Koordinasi Perencanaan Bidang Pemerintahan dan Pembangunan Manusia	Jumlah dokumen perencanaan pembangunan daerah bidang Pemerintahan (RPJPD, RPJMD dan RKPD)	dokumen		dokumen	2 dokumen	2 dokumen	599,999,777	599,999,777	539,999,777					2 dokumen	624,606,315		
5 01 03 2.01 01	Koordinasi Penyusunan Dokumen Perencanaan Pembangunan Daerah Bidang Pemerintahan (RPJPD, RPJMD dan RKPD)	Jumlah Dokumen Perencanaan Pembangunan Daerah Bidang Pemerintahan (RPJPD, RPJMD dan RKPD)				2 Dokumen	2 Dokumen	96,062,872	96,062,872	96,062,872		PENDAPATAN ASLI DAERAH (PAD)	Memperkuat Infrastruktur Untuk Mendukung Pengembangan Ekonomi Dan Pelayanan Dasar	5. Good governance	Kota Jambi	2 Dokumen	105,669,410	Badan Perencanaan Pembangunan Daerah
5 01 03 2.01 05	Koordinasi Penyusunan Dokumen Perencanaan Pembangunan Daerah Bidang Pembangunan Manusia (RPJPD, RPJMD dan RKPD)	Jumlah Dokumen Perencanaan Pembangunan Daerah Bidang Pembangunan Manusia yang Dikoordinir Penyusunannya (RPJPD, RPJMD dan RKPD)				4 Dokumen	4 Dokumen	503,936,905	503,936,905	443,936,905		PENDAPATAN ASLI DAERAH (PAD)	Memperkuat Infrastruktur Untuk Mendukung Pengembangan Ekonomi Dan Pelayanan Dasar	5. Good governance	Kota Jambi	4 Dokumen	518,936,905	Badan Perencanaan Pembangunan Daerah
5 01 03 2.02	Koordinasi Perencanaan Bidang Perekonomian dan SDA (Sumber Daya Alam)							221,191,705	221,191,754	221,191,806						241,040,303		
5 01 03 2.02 01	Koordinasi Penyusunan Dokumen Perencanaan Pembangunan Daerah Bidang Perekonomian (RPJPD, RPJMD dan RKPD)	Jumlah Dokumen Perencanaan Daerah Bidang Perekonomian yang di koordinir penyusunannya Jumlah Dokumen Perencanaan Pembangunan Daerah Bidang Perekonomian yang Dikoordinir Penyusunannya (RPJPD, RPJMD dan RKPD)				2 Dokumen	2 Dokumen 0 Dokumen	111,013,403	111,013,540	111,013,745		PENDAPATAN ASLI DAERAH (PAD)		5. Good governance	Kota Jambi	2 Dokumen 0 Dokumen	119,884,615	Badan Perencanaan Pembangunan Daerah
5 01 03 2.02 03	Pelaksanaan Monitoring dan Evaluasi Penyusunan Dokumen Perencanaan Pembangunan Perangkat Daerah Bidang Perekonomian	Jumlah Perangkat Daerah Yang Mendapatkan Monitoring dan Evaluasi Dalam penyusunan Renstra / Renja Bidang Perekonomian				6 OPD	6 OPD	21,777,207	21,777,207	21,777,207		PENDAPATAN ASLI DAERAH (PAD)		5. Good governance	Kota Jambi	6 OPD	23,044,025	Badan Perencanaan Pembangunan Daerah

**Penetapan Perubahan Rencana Kerja Pemerintah Daerah (RKPD)
Kota Jambi
Tahun 2023**

Kode	Urusan/ Bidang Urusan/ Program/ Kegiatan/ Sub Kegiatan	Indikator Program/ Kegiatan/ Sub Kegiatan	Target Akhir Periode RPJMD	Realisasi Capaian RKPD Tahun 2021	Prakiraan Capaian Target RKPD Tahun 2022	Capaian Kinerja dan Kerangka Pendanaan								Kelompok Sasaran	Prakiraan Maju Rencana Tahun 2024		Perangkat Daerah Penanggung Jawab	
						Target 2023		Pagu Indikatif			Lokasi	Sumber Dana	Prioritas		Target	Pagu Indikatif		
						Semula	Menjadi	RKPD 2023	APBD 2023	RKPD 2023 Perubahan			Nasional					Daerah
5 01 03 2.02 05	Koordinasi Penyusunan Dokumen Perencanaan Pembangunan Daerah Bidang SDA (RPJPD, RPJMD dan RKPD)	Jumlah Dokumen Perencanaan Daerah Bidang SDA yang di koordinir penyusunannya Jumlah Dokumen Perencanaan Pembangunan Daerah Bidang SDA yang Dikoordinir Penyusunannya (RPJPD. RPJMD dan RKPD)				2 Dokumen	2 Dokumen 0 Dokumen	74,541,532	74,541,445	74,541,292		PENDAPATAN ASLI DAERAH (PAD)	5. Good governance	Kota Jambi	2 Dokumen 0 Dokumen	83,026,437	Badan Perencanaan Pembangunan Daerah	
5 01 03 2.02 07	Pelaksanaan Monitoring dan Evaluasi Penyusunan Dokumen Perencanaan Pembangunan Perangkat Daerah Bidang SDA	Jumlah Perangkat Daerah Yang Mendapatkan Monitoring dan Evaluasi Dalam penyusunan Renstra / Renja Bidang SDA				2 OPD	2 OPD	13,859,563	13,859,562	13,859,562		PENDAPATAN ASLI DAERAH (PAD)	5. Good governance	Kota Jambi	2 OPD	15,085,226	Badan Perencanaan Pembangunan Daerah	
5 01 03 2.03	Koordinasi Perencanaan Bidang Infrastruktur dan Kewilayahan							363,373,549	363,373,549	423,373,327						641,511,120		
5 01 03 2.03 01	Koordinasi Penyusunan Dokumen Perencanaan Pembangunan Daerah Bidang Infrastruktur (RPJPD, RPJMD dan RKPD)	Jumlah Dokumen Perencanaan Daerah Bidang Infrastruktur yang di koordinir penyusunannya Jumlah Dokumen Perencanaan Pembangunan Daerah Bidang Infrastruktur yang Dikoordinir Penyusunannya (RPJPD. RPJMD dan RKPD)				2 Dokumen	2 Dokumen 0 Dokumen	219,682,705	219,682,705	219,682,671		PENDAPATAN ASLI DAERAH (PAD)	Memperkuat Infrastruktur Untuk Mendukung Pengembangan Ekonomi Dan Pelayanan Dasar	5. Good governance	Kota Jambi	2 Dokumen 0 Dokumen	489,541,722	Badan Perencanaan Pembangunan Daerah
5 01 03 2.03 03	Pelaksanaan Monitoring dan Evaluasi Penyusunan Dokumen Perencanaan Pembangunan Perangkat Daerah Bidang Infrastruktur	Jumlah Laporan Hasil Pelaksanaan Monitoring dan Evaluasi Penyusunan Dokumen Perencanaan Pembangunan Perangkat Daerah Bidang Infrastruktur Jumlah Perangkat Daerah Yang Mendapatkan Monitoring dan Evaluasi Dalam penyusunan Renstra / Renja Bidang Infrastruktur				5 OPD	0 Laporan 5 OPD	143,690,844	143,690,844	203,690,656		PENDAPATAN ASLI DAERAH (PAD)	Memperkuat Infrastruktur Untuk Mendukung Pengembangan Ekonomi Dan Pelayanan Dasar	5. Good governance	Kota Jambi	0 Laporan 5 OPD	151,969,398	Badan Perencanaan Pembangunan Daerah
5 05	PENELITIAN DAN PENGEMBANGAN							692,166,621	692,166,389	692,166,389						720,000,000		

**Penetapan Perubahan Rencana Kerja Pemerintah Daerah (RKPD)
Kota Jambi
Tahun 2023**

Kode	Urusan/ Bidang Urusan/ Program/ Kegiatan/ Sub Kegiatan	Indikator Program/ Kegiatan/ Sub Kegiatan	Target Akhir Period e RPJMD	Realisasi Capaian RKPD Tahun 2021	Prakiraan Capaian Target RKPD Tahun 2022	Capaian Kinerja dan Kerangka Pendanaan								Kelompok Sasaran	Prakiraan Maju Rencana Tahun 2024		Perangkat Daerah Penanggung Jawab	
						Target 2023		Pagu Indikatif			Lokasi	Sumber Dana	Prioritas		Target	Pagu Indikatif		
						Semula	Menjadi	RKPD 2023	APBD 2023	RKPD 2023 Perubahan			Nasional					Daerah
5 05 02	PROGRAM PENELITIAN DAN PENGEMBANGAN DAERAH	Persentase hasil kajian yang direkomendasikan sebagai dasar perumusan kebijakan	Persen		Persen	100 Persen	100 Persen	692,166,621	692,166,389	692,166,389						100 Persen	720,000,000	
5 05 02	2.01	Penelitian dan Pengembangan Bidang Penyelenggaraan Pemerintahan dan Pengkajian Peraturan	Jumlah Laporan Data Kelitbangan dan Peraturan yang Terkelola dengan Baik	Fasilitasi		Fasilitasi	2 Fasilitasi	2 Fasilitasi	139,430,327	139,430,327	139,430,327					2 Fasilitasi	170,000,000	
5 05 02	2.01 04	Fasilitasi, Pelaksanaan dan Evaluasi Penelitian dan Pengembangan Bidang Aparatur dan Reformasi Birokrasi	Jumlah Fasilitasi			2 Fasilitasi	2 Fasilitasi	139,430,327	139,430,327	139,430,327		PENDAPATAN ASLI DAERAH (PAD)		5. Good governance	0	2 Fasilitasi	170,000,000	Badan Perencanaan Pembangunan Daerah
5 05 02	2.02	Penelitian dan Pengembangan Bidang Sosial dan Kependudukan	Jumlah Dokumen	Dokumen		Dokumen	2 Dokumen	2 Dokumen	99,381,181	99,381,181	99,381,181					2 Dokumen	105,000,000	
5 05 02	2.02 01	Penelitian dan Pengembangan Bidang Aspek-Aspek Sosial	Jumlah Dokumen Hasil Penelitian dan Pengembangan Bidang Aspek-Aspek Sosial			2 Dokumen	2 Dokumen	99,381,181	99,381,181	99,381,181		PENDAPATAN ASLI DAERAH (PAD)		5. Good governance	0	2 Dokumen	105,000,000	Badan Perencanaan Pembangunan Daerah
5 05 02	2.03	Penelitian dan Pengembangan Bidang Ekonomi dan Pembangunan	Jumlah Dokumen	Dokumen		Dokumen	1 Dokumen	1 Dokumen	102,999,606	102,999,606	102,999,606					1 Dokumen	105,000,000	
5 05 02	2.03 02	Penelitian dan Pengembangan Perindustrian dan Perdagangan	Jumlah Dokumen Hasil Penelitian dan Pengembangan Perindustrian dan Perdagangan			1 Dokumen	1 Dokumen	49,999,707	49,999,707	49,999,707		PENDAPATAN ASLI DAERAH (PAD)		5. Good governance	0	1 Dokumen	50,000,000	Badan Perencanaan Pembangunan Daerah
5 05 02	2.03 12	Penelitian dan Pengembangan Penataan Ruang dan Pertanahan	Jumlah Dokumen Hasil Penelitian dan Pengembangan Penataan Ruang dan Pertanahan			1 Dokumen	1 Dokumen	52,999,899	52,999,899	52,999,899		PENDAPATAN ASLI DAERAH (PAD)		5. Good governance	0	1 Dokumen	55,000,000	Badan Perencanaan Pembangunan Daerah
5 05 02	2.04	Pengembangan Inovasi dan Teknologi	Jumlah FGD	Kali		Kali	1 Kali	1 Kali	350,355,507	350,355,275	350,355,275					1 Kali	340,000,000	
5 05 02	2.04 01	Penelitian, Pengembangan, dan Perekrasan di Bidang Teknologi dan Inovasi	Jumlah FGD/Raker/Rakor/tim Koordinasi Penguatan Sistem Inovasi Daerah			5 Kali	5 Kali	110,742,139	110,741,907	110,741,907		PENDAPATAN ASLI DAERAH (PAD)		5. Good governance	0	5 Kali	100,000,000	Badan Perencanaan Pembangunan Daerah

**Penetapan Perubahan Rencana Kerja Pemerintah Daerah (RKPD)
Kota Jambi
Tahun 2023**

Kode	Urusan/ Bidang Urusan/ Program/ Kegiatan/ Sub Kegiatan	Indikator Program/ Kegiatan/ Sub Kegiatan	Target Akhir Period e RPJMD	Realisasi Capaian RKPD Tahun 2021	Prakiraan Capaian Target RKPD Tahun 2022	Capaian Kinerja dan Kerangka Pendanaan								Kelompok Sasaran	Prakiraan Maju Rencana Tahun 2024		Perangkat Daerah Penanggung Jawab	
						Target 2023		Pagu Indikatif			Lokasi	Sumber Dana	Prioritas		Target	Pagu Indikatif		
						Semula	Menjadi	RKPD 2023	APBD 2023	RKPD 2023 Perubahan			Nasional					Daerah
5 05 02 2.04 03	Diseminasi Jenis, Prosedur dan Metode Penyelenggaraan Pemerintahan Daerah yang Bersifat Inovatif	Jumlah Kategori Penghargaan jumlah lomba inovasi				2 Kategori 1 Kali	2 Kategori 1 Kali	239,613,368	239,613,368	239,613,368		PENDAPATAN ASLI DAERAH (PAD)		5. Good governance	0	2 Kategori 1 Kali	240,000,000	Badan Perencanaan Pembangunan Daerah
5	UNSUR PENUNJANG URUSAN PEMERINTAHAN																	
5 02	KEUANGAN							40,672,243,075	37,679,970,075	30,718,443,130						49,640,324,376		
5 02 01	PROGRAM PENUNJANG URUSAN PEMERINTAHAN DAERAH KABUPATEN/KOTA	Indeks Reformasi Birokrasi Perangkat Daerah	NILAI		NILAI	B NILAI	B NILAI	10,804,180,326	14,126,945,436	11,915,526,358						B NILAI	12,637,170,782	
5 02 01 2.01	Perencanaan, Penganggaran, dan Evaluasi Kinerja Perangkat Daerah	Indeks Reformasi Birokrasi Perangkat Daerah	Persen		Persen	100 Persen	100 Persen	71,558,484	70,551,794	70,551,794						100 Persen	82,303,200	
5 02 01 2.01 01	Penyusunan Dokumen Perencanaan Perangkat Daerah	Jumlah Dokumen Perencanaan Perangkat Daerah				11 Dokumen	11 Dokumen	55,064,038	54,068,448	54,068,448	Kota Jambi, Kota Baru, Paal Lima	PENDAPATAN ASLI DAERAH (PAD)		5. Good governance	BPKAD KOTA JAMBI	11 Dokumen	69,079,350	Badan Pengelola Keuangan dan Aset Daerah
5 02 01 2.01 06	Koordinasi dan Penyusunan Laporan Capaian Kinerja dan Ikhtisar Realisasi Kinerja SKPD	Jumlah Laporan Capaian Kinerja dan Ikhtisar Realisasi Kinerja SKPD dan Laporan Hasil Koordinasi Penyusunan Laporan Capaian Kinerja dan Ikhtisar Realisasi Kinerja SKPD				4 Laporan	4 Laporan	16,494,446	16,483,346	16,483,346	Kota Jambi, Kota Baru, Paal Lima	PENDAPATAN ASLI DAERAH (PAD)		5. Good governance	BPKAD KOTA JAMBI	4 Laporan	13,223,850	Badan Pengelola Keuangan dan Aset Daerah
5 02 01 2.02	Administrasi Keuangan Perangkat Daerah	Indeks Reformasi Birokrasi Perangkat Daerah	Persen		Persen	100 Persen	100 Persen	7,621,804,774	10,861,349,624	7,844,930,546						100 Persen	8,935,787,132	
5 02 01 2.02 01	Penyediaan Gaji dan Tunjangan ASN	Jumlah Orang yang Menerima Gaji dan Tunjangan ASN				48 Orang/bulan	48 Orang/bulan	6,394,673,908	9,588,558,758	6,572,139,680	Kota Jambi, Kota Baru, Paal Lima	Dana Transfer Umum-Dana Alokasi Umum		5. Good governance	BPKAD KOTA JAMBI	48 Orang/bulan	7,348,787,132	Badan Pengelola Keuangan dan Aset Daerah
5 02 01 2.02 03	Pelaksanaan Penatausahaan dan Pengujian/Verifikasi Keuangan SKPD	Jumlah Dokumen Penatausahaan dan Pengujian/Verifikasi Keuangan SKPD				100 Dokumen	100 Dokumen	1,197,131,092	1,242,791,092	1,242,791,092	Kota Jambi, Kota Baru, Paal Lima	PENDAPATAN ASLI DAERAH (PAD)		5. Good governance	BPKAD KOTA JAMBI	100 Dokumen	1,552,500,000	Badan Pengelola Keuangan dan Aset Daerah

**Penetapan Perubahan Rencana Kerja Pemerintah Daerah (RKPD)
Kota Jambi
Tahun 2023**

Kode	Urusan/ Bidang Urusan/ Program/ Kegiatan/ Sub Kegiatan	Indikator Program/ Kegiatan/ Sub Kegiatan	Target Akhir Periode RPJMD	Realisasi Capaian RKPD Tahun 2021	Prakiraan Capaian Target RKPD Tahun 2022	Capaian Kinerja dan Kerangka Pendanaan								Kelompok Sasaran	Prakiraan Maju Rencana Tahun 2024		Perangkat Daerah Penanggung Jawab	
						Target 2023		Pagu Indikatif			Lokasi	Sumber Dana	Prioritas		Target	Pagu Indikatif		
						Semula	Menjadi	RKPD 2023	APBD 2023	RKPD 2023 Perubahan			Nasional					Daerah
5 02 01 2.02 05	Koordinasi dan Penyusunan Laporan Keuangan Akhir Tahun SKPD	Jumlah Laporan Keuangan Akhir Tahun SKPD dan Laporan Hasil Koordinasi Penyusunan Laporan Keuangan Akhir Tahun SKPD				1 Laporan	1 Laporan	14,999,894	14,999,894	14,999,894	Kota Jambi, Kota Baru, Paal Lima	PENDAPATAN ASLI DAERAH (PAD)	5. Good governance	BPKAD KOTA JAMBI	1 Laporan	17,250,000	Badan Pengelola Keuangan dan Aset Daerah	
5 02 01 2.02 07	Koordinasi dan Penyusunan Laporan Keuangan Bulanan/ Triwulanan/ Semesteran SKPD	Jumlah Laporan Keuangan Bulanan/ Triwulanan/ Semesteran SKPD dan Laporan Koordinasi Penyusunan Laporan Keuangan Bulanan/Triwulanan/Semesteran SKPD				18 Laporan	18 Laporan	14,999,880	14,999,880	14,999,880	Kota Jambi, Kota Baru, Paal Lima	PENDAPATAN ASLI DAERAH (PAD)	5. Good governance	BPKAD KOTA JAMBI	18 Laporan	17,250,000	Badan Pengelola Keuangan dan Aset Daerah	
5 02 01 2.05	Administrasi Kepegawaian Perangkat Daerah	Indeks Reformasi Birokrasi Perangkat Daerah	Persen		Persen	100 Persen	100 Persen	550,000,000	677,800,000	677,800,000					100 Persen	474,875,000		
5 02 01 2.05 02	Pengadaan Pakaian Dinas beserta Atribut Kelengkapannya	Jumlah Paket Pakaian Dinas beserta Atribut Kelengkapannya				100 Paket	100 Paket	270,000,000	402,750,000	402,750,000	Kota Jambi, Kota Baru, Paal Lima	PENDAPATAN ASLI DAERAH (PAD)	5. Good governance	BPKAD KOTA JAMBI	100 Paket	236,825,000	Badan Pengelola Keuangan dan Aset Daerah	
5 02 01 2.05 11	Bimbingan Teknis Implementasi Peraturan Perundang-Undangan	Jumlah Orang yang Mengikuti Bimbingan Teknis Implementasi Peraturan Perundang-Undangan				15 Orang	15 Orang	280,000,000	275,050,000	275,050,000	Kota Jambi, Kota Baru, Paal Lima	PENDAPATAN ASLI DAERAH (PAD)	5. Good governance	BPKAD KOTA JAMBI	15 Orang	238,050,000	Badan Pengelola Keuangan dan Aset Daerah	
5 02 01 2.06	Administrasi Umum Perangkat Daerah	Indeks Reformasi Birokrasi Perangkat Daerah	Persen		Persen	100 Persen	100 Persen	953,461,072	917,560,972	957,560,972					100 Persen	913,413,500		
5 02 01 2.06 01	Penyediaan Komponen Instalasi Listrik/Penerangan Bangunan Kantor	Jumlah Paket Komponen Instalasi Listrik/Penerangan Bangunan Kantor yang Disediakan				7 Paket	7 Paket	28,731,001	28,731,001	28,731,001	Kota Jambi, Kota Baru, Paal Lima	PENDAPATAN ASLI DAERAH (PAD)	5. Good governance	BPKAD KOTA JAMBI	7 Paket	33,051,000	Badan Pengelola Keuangan dan Aset Daerah	
5 02 01 2.06 02	Penyediaan Peralatan dan Perlengkapan Kantor	Jumlah Paket Peralatan dan Perlengkapan Kantor yang Disediakan				17 Paket	17 Paket	69,250,680	69,350,580	69,350,580	Kota Jambi, Kota Baru, Paal Lima	PENDAPATAN ASLI DAERAH (PAD)	5. Good governance	BPKAD KOTA JAMBI	17 Paket	79,662,800	Badan Pengelola Keuangan dan Aset Daerah	
5 02 01 2.06 03	Penyediaan Peralatan Rumah Tangga	Jumlah Paket Peralatan Rumah Tangga yang Disediakan				32 Paket	32 Paket	57,433,063	57,433,063	57,433,063	Kota Jambi, Kota Baru, Paal Lima	PENDAPATAN ASLI DAERAH (PAD)	5. Good governance	BPKAD KOTA JAMBI	32 Paket	66,089,350	Badan Pengelola Keuangan dan Aset Daerah	

**Penetapan Perubahan Rencana Kerja Pemerintah Daerah (RKPD)
Kota Jambi
Tahun 2023**

Kode	Urusan/ Bidang Urusan/ Program/ Kegiatan/ Sub Kegiatan	Indikator Program/ Kegiatan/ Sub Kegiatan	Target Akhir Period e RPJMD	Realisasi Capaian RKPD Tahun 2021	Prakiraan Capaian Target RKPD Tahun 2022	Capaian Kinerja dan Kerangka Pendanaan							Kelompok Sasaran	Prakiraan Maju Rencana Tahun 2024		Perangkat Daerah Penanggung Jawab		
						Target 2023		Pagu Indikatif			Lokasi	Sumber Dana		Prioritas			Target	Pagu Indikatif
						Semula	Menjadi	RKPD 2023	APBD 2023	RKPD 2023 Perubahan				Nasional	Daerah			
5 02 01 2.06 04	Penyediaan Bahan Logistik Kantor	Jumlah Paket Bahan Logistik Kantor yang Disediakan				5 Paket	5 Paket	23,021,400	23,021,400	33,021,400	Kota Jambi, Kota Baru, Paal Lima	PENDAPATAN ASLI DAERAH (PAD)		5. Good governance	BPKAD KOTA JAMBI	5 Paket	26,450,000	Badan Pengelola Keuangan dan Aset Daerah
5 02 01 2.06 05	Penyediaan Barang Cetak dan Penggandaan	Jumlah Paket Barang Cetak dan Penggandaan yang Disediakan				10 Paket	10 Paket	150,524,928	150,524,928	150,524,928	Kota Jambi, Kota Baru, Paal Lima	PENDAPATAN ASLI DAERAH (PAD)		5. Good governance	BPKAD KOTA JAMBI	10 Paket	142,035,350	Badan Pengelola Keuangan dan Aset Daerah
5 02 01 2.06 08	Fasilitasi Kunjungan Tamu	Jumlah Laporan Fasilitasi Kunjungan Tamu				10 Laporan	10 Laporan	124,500,000	88,500,000	118,500,000	Kota Jambi, Kota Baru, Paal Lima	PENDAPATAN ASLI DAERAH (PAD)		5. Good governance	BPKAD KOTA JAMBI	10 Laporan	66,125,000	Badan Pengelola Keuangan dan Aset Daerah
5 02 01 2.06 09	Penyelenggaraan Rapat Koordinasi dan Konsultasi SKPD	Jumlah Laporan Penyelenggaraan Rapat Koordinasi dan Konsultasi SKPD				35 Laporan	35 Laporan	500,000,000	500,000,000	500,000,000	Kota Jambi, Kota Baru, Paal Lima	PENDAPATAN ASLI DAERAH (PAD)		5. Good governance	BPKAD KOTA JAMBI	35 Laporan	500,000,000	Badan Pengelola Keuangan dan Aset Daerah
5 02 01 2.07	Pengadaan Barang Milik Daerah Penunjang Urusan Pemerintah Daerah	Indeks Reformasi Birokrasi Perangkat Daerah	Persen		Persen	100 Persen	100 Persen	334,258,796	245,557,046	980,557,046						100 Persen	727,303,800	
5 02 01 2.07 02	Pengadaan Kendaraan Dinas Operasional atau Lapangan	Jumlah Unit Kendaraan Dinas Operasional atau Lapangan yang Disediakan					2 Unit	0	0	715,000,000	Kota Jambi, Kota Baru, Paal Lima	PENDAPATAN ASLI DAERAH (PAD)		5. Good governance	BPKAD KOTA JAMBI	2 Unit	285,000,000	Badan Pengelola Keuangan dan Aset Daerah
5 02 01 2.07 06	Pengadaan Peralatan dan Mesin Lainnya	Jumlah Unit Peralatan dan Mesin Lainnya yang Disediakan				8 Unit	8 Unit	329,076,206	240,374,456	265,557,046	Kota Jambi, Kota Baru, Paal Lima	PENDAPATAN ASLI DAERAH (PAD)		5. Good governance	BPKAD KOTA JAMBI	8 Unit	436,352,550	Badan Pengelola Keuangan dan Aset Daerah
5 02 01 2.07 10	Pengadaan Sarana dan Prasarana Gedung Kantor atau Bangunan Lainnya	Jumlah Unit Sarana dan Prasarana Gedung Kantor atau Bangunan Lainnya yang Disediakan				1 Unit	1 Unit	5,182,590	5,182,590	0	Kota Jambi, Kota Baru, Paal Lima	PENDAPATAN ASLI DAERAH (PAD)		5. Good governance	BPKAD KOTA JAMBI	1 Unit	5,951,250	Badan Pengelola Keuangan dan Aset Daerah
5 02 01 2.08	Penyediaan Jasa Penunjang Urusan Pemerintahan Daerah	Indeks Reformasi Birokrasi Perangkat Daerah	Persen		Persen	100 Persen	100 Persen	564,590,800	595,575,600	595,575,600						100 Persen	653,853,200	

**Penetapan Perubahan Rencana Kerja Pemerintah Daerah (RKPD)
Kota Jambi
Tahun 2023**

Kode	Urusan/ Bidang Urusan/ Program/ Kegiatan/ Sub Kegiatan	Indikator Program/ Kegiatan/ Sub Kegiatan	Target Akhir Periode RPJMD	Realisasi Capaian RKPD Tahun 2021	Prakiraan Capaian Target RKPD Tahun 2022	Capaian Kinerja dan Kerangka Pendanaan							Kelompok Sasaran	Prakiraan Maju Rencana Tahun 2024		Perangkat Daerah Penanggung Jawab		
						Target 2023		Pagu Indikatif			Lokasi	Sumber Dana		Prioritas			Target	Pagu Indikatif
						Semula	Menjadi	RKPD 2023	APBD 2023	RKPD 2023 Perubahan				Nasional	Daerah			
5 02 01 2.08 01	Penyediaan Jasa Surat Menyurat	Jumlah Laporan Penyediaan Jasa Surat Menyurat				12 Laporan	12 Laporan	8,550,000	23,550,000	23,550,000	Kota Jambi, Kota Baru, Paal Lima	PENDAPATAN ASLI DAERAH (PAD)	5. Good governance	BPKAD KOTA JAMBI	12 Laporan	9,853,200	Badan Pengelola Keuangan dan Aset Daerah	
5 02 01 2.08 02	Penyediaan Jasa Komunikasi, Sumber Daya Air dan Listrik	Jumlah Laporan Penyediaan Jasa Komunikasi, Sumber Daya Air dan Listrik yang Disediakan				12 Laporan	12 Laporan	460,000,000	460,000,000	460,000,000	Kota Jambi, Kota Baru, Paal Lima	PENDAPATAN ASLI DAERAH (PAD)	5. Good governance	BPKAD KOTA JAMBI	12 Laporan	529,000,000	Badan Pengelola Keuangan dan Aset Daerah	
5 02 01 2.08 04	Penyediaan Jasa Pelayanan Umum Kantor	Jumlah Laporan Penyediaan Jasa Pelayanan Umum Kantor yang Disediakan				12 Laporan	12 Laporan	96,040,800	112,025,600	112,025,600		PENDAPATAN ASLI DAERAH (PAD)	5. Good governance	BPKAD KOTA JAMBI	12 Laporan	115,000,000	Badan Pengelola Keuangan dan Aset Daerah	
5 02 01 2.09	Pemeliharaan Barang Milik Daerah Penunjang Urusan Pemerintahan Daerah	Indeks Reformasi Birokrasi Perangkat Daerah	Persen		Persen	100 Persen	100 Persen	708,506,400	758,550,400	788,550,400					100 Persen	849,634,950		
5 02 01 2.09 02	Penyediaan Jasa Pemeliharaan, Biaya Pemeliharaan, Pajak dan Perizinan Kendaraan Dinas Operasional atau Lapangan	Jumlah Kendaraan Dinas Operasional atau Lapangan yang Dipelihara dan dibayarkan Pajak dan Perizinannya				25 Unit	25 Unit	409,727,600	409,727,600	439,727,600	Kota Jambi, Kota Baru, Paal Lima	PENDAPATAN ASLI DAERAH (PAD)	5. Good governance	BPKAD KOTA JAMBI	25 Unit	471,391,900	Badan Pengelola Keuangan dan Aset Daerah	
5 02 01 2.09 06	Pemeliharaan Peralatan dan Mesin Lainnya	Jumlah Peralatan dan Mesin Lainnya yang Dipelihara Jumlah Peralatan dan Mesin Lainnya yang Dipelihara				0 Unit 20 Unit	0 Unit 20 Unit	60,694,800	60,694,800	60,694,800	Kota Jambi, Kota Baru, Paal Lima	PENDAPATAN ASLI DAERAH (PAD)	5. Good governance	BPKAD KOTA JAMBI	0 Unit 20 Unit	69,989,000	Badan Pengelola Keuangan dan Aset Daerah	
5 02 01 2.09 09	Pemeliharaan/Rehabilitasi Gedung Kantor dan Bangunan Lainnya	Jumlah Gedung Kantor dan Bangunan Lainnya yang Dipelihara/Direhabilitasi				1 Unit	1 Unit	198,084,000	248,128,000	248,128,000	Kota Jambi, Kota Baru, Paal Lima	PENDAPATAN ASLI DAERAH (PAD)	5. Good governance	BPKAD KOTA JAMBI	1 Unit	261,966,550	Badan Pengelola Keuangan dan Aset Daerah	
5 02 01 2.09 10	Pemeliharaan/Rehabilitasi Sarana dan Prasarana Gedung Kantor atau Bangunan Lainnya	Jumlah Sarana dan Prasarana Gedung Kantor atau Bangunan Lainnya yang Dipelihara/Direhabilitasi				1 Unit	1 Unit	40,000,000	40,000,000	40,000,000	Kota Jambi, Kota Baru, Paal Lima	PENDAPATAN ASLI DAERAH (PAD)	5. Good governance	BPKAD KOTA JAMBI	1 Unit	46,287,500	Badan Pengelola Keuangan dan Aset Daerah	
5 02 02	PROGRAM PENGELOLAAN KEUANGAN DAERAH	Indeks Pengelolaan Keuangan Daerah	Persen		Persen	100 Persen	100 Persen	27,895,918,978	21,580,903,839	16,630,795,972					100 Persen	34,833,795,447		

**Penetapan Perubahan Rencana Kerja Pemerintah Daerah (RKPD)
Kota Jambi
Tahun 2023**

Kode	Urusan/ Bidang Urusan/ Program/ Kegiatan/ Sub Kegiatan	Indikator Program/ Kegiatan/ Sub Kegiatan	Target Akhir Period e RPJMD	Realisasi Capaian RKPD Tahun 2021	Prakiraan Capaian Target RKPD Tahun 2022	Capaian Kinerja dan Kerangka Pendanaan							Kelompok Sasaran	Prakiraan Maju Rencana Tahun 2024		Perangkat Daerah Penanggung Jawab		
						Target 2023		Pagu Indikatif			Lokasi	Sumber Dana		Prioritas			Target	Pagu Indikatif
						Semula	Menjadi	RKPD 2023	APBD 2023	RKPD 2023 Perubahan				Nasional	Daerah			
5 02 02 2.01	Koordinasi dan Penyusunan Rencana Anggaran Daerah	Indeks Pengelolaan Keuangan Daerah	Persen		Persen	100 Persen	100 Persen	8,216,829,947	8,216,829,787	4,216,829,787					100 Persen	8,965,219,641		
5 02 02 2.01 01	Koordinasi dan Penyusunan KUA dan PPAS	Jumlah Dokumen KUA dan PPAS yang Disusun				2 Dokumen	2 Dokumen	1,539,194,132	1,458,398,226	1,458,398,226	Kota Jambi, Kota Baru, Paal Lima	PENDAPATAN ASLI DAERAH (PAD)		5. Good governance	BPKAD KOTA JAMBI	2 Dokumen	1,700,000,000	Badan Pengelola Keuangan dan Aset Daerah
5 02 02 2.01 02	Koordinasi dan Penyusunan Perubahan KUA dan Perubahan PPAS	Jumlah Dokumen Perubahan KUA dan Perubahan PPAS yang Disusun				2 Dokumen	2 Dokumen	158,590,782	292,085,285	292,085,285	Kota Jambi, Kota Baru, Paal Lima	PENDAPATAN ASLI DAERAH (PAD)		5. Good governance	BPKAD KOTA JAMBI	2 Dokumen	185,000,000	Badan Pengelola Keuangan dan Aset Daerah
5 02 02 2.01 03	Koordinasi, Penyusunan dan Verifikasi RKA- SKPD	Jumlah RKA-SKPD yang Diverifikasi				40 Dokumen	40 Dokumen	32,269,635	18,025,037	18,025,037	Kota Jambi, Kota Baru, Paal Lima	PENDAPATAN ASLI DAERAH (PAD)		5. Good governance	BPKAD KOTA JAMBI	40 Dokumen	45,000,000	Badan Pengelola Keuangan dan Aset Daerah
5 02 02 2.01 04	Koordinasi, Penyusunan dan Verifikasi Perubahan RKA- SKPD	Jumlah Perubahan RKA-SKPD yang Diverifikasi				40 Dokumen	40 Dokumen	32,248,093	18,071,778	18,071,778	Kota Jambi, Kota Baru, Paal Lima	PENDAPATAN ASLI DAERAH (PAD)		5. Good governance	BPKAD KOTA JAMBI	40 Dokumen	45,000,000	Badan Pengelola Keuangan dan Aset Daerah
5 02 02 2.01 05	Koordinasi, Penyusunan dan Verifikasi DPA- SKPD	Jumlah DPA- SKPD yang Diverifikasi				40 Dokumen	40 Dokumen	32,238,592	17,179,605	17,179,605	Kota Jambi, Kota Baru, Paal Lima	PENDAPATAN ASLI DAERAH (PAD)		5. Good governance	BPKAD KOTA JAMBI	40 Dokumen	45,000,000	Badan Pengelola Keuangan dan Aset Daerah
5 02 02 2.01 06	Koordinasi, Penyusunan dan Verifikasi Perubahan DPA- SKPD	Jumlah Perubahan DPA-SKPD yang Diverifikasi				40 Dokumen	40 Dokumen	32,907,830	17,179,605	17,179,605	Kota Jambi, Kota Baru, Paal Lima	PENDAPATAN ASLI DAERAH (PAD)		5. Good governance	BPKAD KOTA JAMBI	40 Dokumen	45,000,000	Badan Pengelola Keuangan dan Aset Daerah
5 02 02 2.01 07	Koordinasi dan Penyusunan Peraturan Daerah tentang APBD dan Peraturan Kepala Daerah tentang Penjabaran APBD	Jumlah Peraturan Daerah tentang APBD dan Peraturan Kepala Daerah tentang Penjabaran APBD				2 Dokumen	2 Dokumen	178,818,042	357,153,435	357,153,435	Kota Jambi, Kota Baru, Paal Lima	PENDAPATAN ASLI DAERAH (PAD)		5. Good governance	BPKAD KOTA JAMBI	2 Dokumen	160,000,000	Badan Pengelola Keuangan dan Aset Daerah
5 02 02 2.01 08	Koordinasi dan Penyusunan Peraturan Daerah tentang Perubahan APBD dan Peraturan Kepala Daerah tentang Penjabaran Perubahan APBD	Jumlah Peraturan Daerah tentang Perubahan APBD dan Peraturan Kepala Daerah tentang Penjabaran Perubahan APBD				12 Dokumen	12 Dokumen	175,585,901	342,700,188	342,700,188		PENDAPATAN ASLI DAERAH (PAD)		5. Good governance	BPKAD KOTA JAMBI	12 Dokumen	130,000,000	Badan Pengelola Keuangan dan Aset Daerah

**Penetapan Perubahan Rencana Kerja Pemerintah Daerah (RKPD)
Kota Jambi
Tahun 2023**

Kode	Urusan/ Bidang Urusan/ Program/ Kegiatan/ Sub Kegiatan	Indikator Program/ Kegiatan/ Sub Kegiatan	Target Akhir Periode RPJMD	Realisasi Capaian RKPD Tahun 2021	Prakiraan Capaian Target RKPD Tahun 2022	Capaian Kinerja dan Kerangka Pendanaan								Kelompok Sasaran	Prakiraan Maju Rencana Tahun 2024		Perangkat Daerah Penanggung Jawab	
						Target 2023		Pagu Indikatif			Lokasi	Sumber Dana	Prioritas		Target	Pagu Indikatif		
						Semula	Menjadi	RKPD 2023	APBD 2023	RKPD 2023 Perubahan			Nasional					Daerah
5 02 02 2.01 09	Koordinasi dan Penyusunan Regulasi serta Kebijakan Bidang Anggaran	Jumlah Dokumen Regulasi serta Kebijakan Bidang Anggaran				4 Dokumen	4 Dokumen	81,372,287	92,668,235	92,668,235	Kota Jambi, Kota Baru, Paal Lima	PENDAPATAN ASLI DAERAH (PAD)	5. Good governance	BPKAD KOTA JAMBI	4 Dokumen	120,000,000	Badan Pengelola Keuangan dan Aset Daerah	
5 02 02 2.01 10	Koordinasi Perencanaan Anggaran Pendapatan	Jumlah Dokumen Hasil Koordinasi Perencanaan Anggaran Pendapatan				4 Dokumen	4 Dokumen	162,537,906	138,549,154	138,549,154	Kota Jambi, Kota Baru, Paal Lima	PENDAPATAN ASLI DAERAH (PAD)	5. Good governance	BPKAD KOTA JAMBI	4 Dokumen	220,000,000	Badan Pengelola Keuangan dan Aset Daerah	
5 02 02 2.01 11	Koordinasi Perencanaan Anggaran Belanja Daerah	Jumlah Dokumen Hasil Koordinasi Perencanaan Anggaran Belanja Daerah				10 Dokumen	10 Dokumen	200,653,939	177,990,664	177,990,664	Kota Jambi, Kota Baru, Paal Lima	PENDAPATAN ASLI DAERAH (PAD)	5. Good governance	BPKAD KOTA JAMBI	10 Dokumen	240,000,000	Badan Pengelola Keuangan dan Aset Daerah	
5 02 02 2.01 12	Koordinasi Perencanaan Anggaran Pembiayaan	Jumlah Dokumen Hasil Koordinasi Perencanaan Anggaran Pembiayaan				18 Dokumen	18 Dokumen	5,590,412,808	5,286,828,575	1,286,828,575	Kota Jambi, Kota Baru, Paal Lima	PENDAPATAN ASLI DAERAH (PAD)	5. Good governance	BPKAD KOTA JAMBI	18 Dokumen	6,030,219,641	Badan Pengelola Keuangan dan Aset Daerah	
5 02 02 2.02	Koordinasi dan Pengelolaan Perbendaharaan Daerah	Indeks Pengelolaan Keuangan Daerah	Persen		Persen	100 Persen	100 Persen	1,210,028,899	1,210,013,920	1,834,006,920					100 Persen	1,442,214,651		
5 02 02 2.02 01	Koordinasi dan Pengelolaan Kas Daerah	Jumlah Dokumen Hasil Koordinasi dan Pengelolaan Kas Daerah				12 Dokumen	12 Dokumen	237,166,858	237,153,025	317,153,025	Kota Jambi, Kota Baru, Paal Lima	PENDAPATAN ASLI DAERAH (PAD)	5. Good governance	BPKAD KOTA JAMBI	12 Dokumen	284,601,307	Badan Pengelola Keuangan dan Aset Daerah	
5 02 02 2.02 03	Penyiapan, Pelaksanaan Pengendalian dan Penerbitan Anggaran Kas dan SPD	Jumlah Dokumen Hasil Pengendalian dan Penerbitan Anggaran Kas dan SPD				234 Dokumen	234 Dokumen	336,758,674	336,758,674	378,048,674	Kota Jambi, Kota Baru, Paal Lima	PENDAPATAN ASLI DAERAH (PAD)	5. Good governance	BPKAD KOTA JAMBI	234 Dokumen	446,749,489	Badan Pengelola Keuangan dan Aset Daerah	
5 02 02 2.02 05	Koordinasi, Fasilitasi, Asistensi, Sinkronisasi, Supervisi, Monitoring dan Evaluasi Pengelolaan Dana Perimbangan dan Dana Transfer Lainnya	Jumlah Dokumen Hasil Koordinasi, Fasilitasi, Asistensi, Sinkronisasi, Supervisi, Monitoring, dan Evaluasi Pengelolaan Dana Perimbangan dan Dana Transfer Lainnya				48 Dokumen	48 Dokumen	59,999,670	59,999,670	59,999,670	Kota Jambi, Kota Baru, Paal Lima	PENDAPATAN ASLI DAERAH (PAD)	5. Good governance	BPKAD KOTA JAMBI	48 Dokumen	72,000,000	Badan Pengelola Keuangan dan Aset Daerah	

**Penetapan Perubahan Rencana Kerja Pemerintah Daerah (RKPD)
Kota Jambi
Tahun 2023**

Kode	Urusan/ Bidang Urusan/ Program/ Kegiatan/ Sub Kegiatan	Indikator Program/ Kegiatan/ Sub Kegiatan	Target Akhir Periode RPJMD	Realisasi Capaian RKPD Tahun 2021	Prakiraan Capaian Target RKPD Tahun 2022	Capaian Kinerja dan Kerangka Pendanaan								Kelompok Sasaran	Prakiraan Maju Rencana Tahun 2024		Perangkat Daerah Penanggung Jawab	
						Target 2023		Pagu Indikatif			Lokasi	Sumber Dana	Prioritas		Target	Pagu Indikatif		
						Semula	Menjadi	RKPD 2023	APBD 2023	RKPD 2023 Perubahan			Nasional					Daerah
5 02 02 2.02 07	Koordinasi dan Penyusunan Laporan Realisasi Penerimaan dan Pengeluaran Kas Daerah, Laporan Aliran Kas, dan Pelaksanaan Pemungutan/ Pemotongan dan Penyetoran Perhitungan Fihak Ketiga (PFK)	Jumlah Laporan Realisasi Penerimaan dan Pengeluaran Kas Daerah, Laporan Aliran Kas, dan Pelaksanaan Pemungutan/ Pemotongan dan Penyetoran Perhitungan Fihak Ketiga (PFK) dan Laporan Hasil Koordinasi dalam rangka Penyusunan Laporan Realisasi Penerimaan dan Pengeluaran Kas Daerah, Laporan Aliran Kas, dan Pelaksanaan Pemungutan/ Pemotongan dan Penyetoran Perhitungan Fihak Ketiga (PFK)				742 Laporan	742 Laporan	54,804,549	54,804,549	54,804,549	Kota Jambi, Kota Baru, Paal Lima	PENDAPATAN ASLI DAERAH (PAD)	5. Good governance	BPKAD KOTA JAMBI	742 Laporan	65,766,240	Badan Pengelola Keuangan dan Aset Daerah	
5 02 02 2.02 09	Rekonsiliasi Data Penerimaan dan Pengeluaran Kas serta Pemungutan dan Pemotongan atas SP2D dengan Instansi Terkait	Jumlah Dokumen Hasil Rekonsiliasi Data Penerimaan dan Pengeluaran Kas serta Pemungutan dan Pemotongan atas SP2D dengan Instansi Terkait				468 Dokumen	468 Dokumen	48,067,650	48,067,650	48,067,650	Kota Jambi, Kota Baru, Paal Lima	PENDAPATAN ASLI DAERAH (PAD)	5. Good governance	BPKAD KOTA JAMBI	468 Dokumen	57,682,812	Badan Pengelola Keuangan dan Aset Daerah	
5 02 02 2.02 10	Penyusunan Petunjuk Teknis Administrasi Keuangan yang Berkaitan dengan Penerimaan dan Pengeluaran Kas serta Penatausahaan dan Pertanggungjawaban Sub Kegiatan	Jumlah Petunjuk Teknis Administrasi Keuangan yang Berkaitan dengan Penerimaan dan Pengeluaran Kas serta Penatausahaan dan Pertanggungjawaban Sub Kegiatan				3 Dokumen	3 Dokumen	159,755,068	159,755,068	467,915,068	Kota Jambi, Kota Baru, Paal Lima	PENDAPATAN ASLI DAERAH (PAD)	5. Good governance	BPKAD KOTA JAMBI	3 Dokumen	223,368,098	Badan Pengelola Keuangan dan Aset Daerah	
5 02 02 2.02 11	Pembinaan Penatausahaan Keuangan Pemerintah Kabupaten/Kota	Jumlah Orang yang Mengikuti Pembinaan Penatausahaan Keuangan Pemerintah Kabupaten/Kota				168 Orang	168 Orang	313,476,430	313,475,284	508,018,284	Kota Jambi, Kota Baru, Paal Lima	PENDAPATAN ASLI DAERAH (PAD)	5. Good governance	BPKAD KOTA JAMBI	168 Orang	292,046,705	Badan Pengelola Keuangan dan Aset Daerah	
5 02 02 2.03	Koordinasi dan Pelaksanaan Akuntansi dan Pelaporan Keuangan Daerah	Indeks Pengelolaan Keuangan Daerah	Persen		Persen	100 Persen	100 Persen	1,343,930,751	1,343,930,751	1,499,937,751					100 Persen	1,638,665,564		
5 02 02 2.03 01	Koordinasi Pelaksanaan Akuntansi Penerimaan dan Pengeluaran Kas Daerah	Jumlah Laporan Hasil Koordinasi Pelaksanaan Akuntansi Penerimaan dan Pengeluaran Kas Daerah				12 laporan	12 laporan	89,473,806	89,473,806	89,473,806	Kota Jambi, Kota Baru, Paal Lima	PENDAPATAN ASLI DAERAH (PAD)	5. Good governance	BPKAD KOTA JAMBI	12 laporan	96,223,990	Badan Pengelola Keuangan dan Aset Daerah	

**Penetapan Perubahan Rencana Kerja Pemerintah Daerah (RKPD)
Kota Jambi
Tahun 2023**

Kode	Urusan/ Bidang Urusan/ Program/ Kegiatan/ Sub Kegiatan	Indikator Program/ Kegiatan/ Sub Kegiatan	Target Akhir Periode RPJMD	Realisasi Capaian RKPD Tahun 2021	Prakiraan Capaian Target RKPD Tahun 2022	Capaian Kinerja dan Kerangka Pendanaan								Kelompok Sasaran	Prakiraan Maju Rencana Tahun 2024		Perangkat Daerah Penanggung Jawab	
						Target 2023		Pagu Indikatif			Lokasi	Sumber Dana	Prioritas		Target	Pagu Indikatif		
						Semula	Menjadi	RKPD 2023	APBD 2023	RKPD 2023 Perubahan			Nasional					Daerah
5 02 02 2.03 02	Rekonsiliasi dan Verifikasi Aset, Kewajiban, Ekuitas, Pendapatan, Belanja, Pembiayaan, Pendapatan-LO dan Beban	Jumlah Dokumen Hasil Rekonsiliasi dan Verifikasi Aset, Kewajiban, Ekuitas, Pendapatan, Belanja, Pembiayaan, Pendapatan-LO, dan Beban				780 Dokumen	780 Dokumen	55,757,475	55,757,475	63,757,475	Kota Jambi, Kota Baru, Paal Lima	PENDAPATAN ASLI DAERAH (PAD)	5. Good governance	BPKAD KOTA JAMBI	780 Dokumen	75,523,030	Badan Pengelola Keuangan dan Aset Daerah	
5 02 02 2.03 03	Koordinasi Penyusunan Laporan Pertanggungjawaban Pelaksanaan APBD Bulanan, Triwulanan dan Semesteran	Jumlah Laporan Pertanggungjawaban Pelaksanaan APBD Bulanan, Triwulanan dan Semesteran				16 Laporan	16 Laporan	26,540,753	26,540,753	30,297,753	Kota Jambi, Kota Baru, Paal Lima	PENDAPATAN ASLI DAERAH (PAD)	5. Good governance	BPKAD KOTA JAMBI	16 Laporan	29,194,994	Badan Pengelola Keuangan dan Aset Daerah	
5 02 02 2.03 04	Konsolidasi Laporan Keuangan SKPD, BLUD dan Laporan Keuangan Pemerintah Daerah	Jumlah Laporan Keuangan SKPD, BLUD dan Laporan Keuangan Pemerintah Daerah yang Terkonsolidasi				17 Laporan	17 Laporan	274,598,290	274,598,290	295,998,290	Kota Jambi, Kota Baru, Paal Lima	PENDAPATAN ASLI DAERAH (PAD)	5. Good governance	BPKAD KOTA JAMBI	17 Laporan	304,635,023	Badan Pengelola Keuangan dan Aset Daerah	
5 02 02 2.03 05	Koordinasi dan Penyusunan Rancangan Peraturan Daerah tentang Pertanggungjawaban Pelaksanaan APBD Kabupaten/Kota dan Rancangan Peraturan Kepala Daerah tentang Penjabaran Pertanggungjawaban Pelaksanaan APBD Kabupaten/Kota	Jumlah Rancangan Peraturan Daerah tentang Pertanggungjawaban Pelaksanaan APBD Kabupaten/Kota dan Rancangan Peraturan Kepala Daerah tentang Penjabaran Pertanggungjawaban Pelaksanaan APBD Kabupaten/Kota				4 Dokumen	4 Dokumen	194,506,440	194,506,440	194,506,440	Kota Jambi, Kota Baru, Paal Lima	PENDAPATAN ASLI DAERAH (PAD)	5. Good governance	BPKAD KOTA JAMBI	4 Dokumen	226,389,247	Badan Pengelola Keuangan dan Aset Daerah	
5 02 02 2.03 06	Penyusunan Tanggapan/Tindak Lanjut Terhadap LHP BPK atas Laporan Pertanggungjawaban Pelaksanaan APBD APBD	Jumlah Dokumen Tanggapan/Tindak Lanjut Terhadap LHP BPK atas Laporan Pertanggungjawaban Pelaksanaan APBD APBD				2 Dokumen	2 Dokumen	7,445,427	7,445,427	7,445,427	Kota Jambi, Kota Baru, Paal Lima	PENDAPATAN ASLI DAERAH (PAD)	5. Good governance	BPKAD KOTA JAMBI	2 Dokumen	8,590,967	Badan Pengelola Keuangan dan Aset Daerah	
5 02 02 2.03 07	Koordinasi, Sinkronisasi, dan Penyelesaian Tuntutan Perbendaharaan dan Tuntutan Kerugian Daerah	Jumlah Dokumen Hasil Koordinasi, Sinkronisasi, dan Penyelesaian Tuntutan Perbendaharaan dan Tuntutan Kerugian Daerah				5 Dokumen	5 Dokumen	295,621,830	295,621,830	295,621,830	Kota Jambi, Kota Baru, Paal Lima	PENDAPATAN ASLI DAERAH (PAD)	5. Good governance	BPKAD KOTA JAMBI	5 Dokumen	289,269,695	Badan Pengelola Keuangan dan Aset Daerah	

**Penetapan Perubahan Rencana Kerja Pemerintah Daerah (RKPD)
Kota Jambi
Tahun 2023**

Kode	Urusan/ Bidang Urusan/ Program/ Kegiatan/ Sub Kegiatan	Indikator Program/ Kegiatan/ Sub Kegiatan	Target Akhir Periode RPJMD	Realisasi Capaian RKPD Tahun 2021	Prakiraan Capaian Target RKPD Tahun 2022	Capaian Kinerja dan Kerangka Pendanaan								Kelompok Sasaran	Prakiraan Maju Rencana Tahun 2024		Perangkat Daerah Penanggung Jawab	
						Target 2023		Pagu Indikatif			Lokasi	Sumber Dana	Prioritas		Target	Pagu Indikatif		
						Semula	Menjadi	RKPD 2023	APBD 2023	RKPD 2023 Perubahan			Nasional					Daerah
5 02 02 2.03 10	Penyusunan Sistem dan Prosedur Akuntansi dan Pelaporan Keuangan Pemerintah Daerah	Jumlah Sistem dan Prosedur Akuntansi dan Pelaporan Keuangan Pemerintah Daerah				10 Dokumen	10 Dokumen	213,833,227	213,833,227	238,083,227	Kota Jambi, Kota Baru, Paal Lima	PENDAPATAN ASLI DAERAH (PAD)		5. Good governance	BPKAD KOTA JAMBI	10 Dokumen	272,153,000	Badan Pengelola Keuangan dan Aset Daerah
5 02 02 2.03 11	Pembinaan Akuntansi, Pelaporan dan Pertanggungjawaban Pemerintah Kabupaten/Kota	Jumlah Orang yang Mengikuti Pembinaan Akuntansi, Pelaporan dan Pertanggungjawaban Pemerintah Kabupaten/Kota				351 Orang	351 Orang	69,935,618	69,935,618	168,535,618	Kota Jambi, Kota Baru, Paal Lima	PENDAPATAN ASLI DAERAH (PAD)		5. Good governance	BPKAD KOTA JAMBI	351 Orang	189,935,618	Badan Pengelola Keuangan dan Aset Daerah
5 02 02 2.03 12	Pembinaan Pengelolaan Keuangan BLUD Kabupaten/Kota	Jumlah BLUD Kabupaten/Kota yang Dibina				21 Lembaga	21 Lembaga	116,217,885	116,217,885	116,217,885	Kota Jambi, Kota Baru, Paal Lima	PENDAPATAN ASLI DAERAH (PAD)		5. Good governance	BPKAD KOTA JAMBI	21 Lembaga	146,750,000	Badan Pengelola Keuangan dan Aset Daerah
5 02 02 2.04	Penunjang Urusan Kewenangan Pengelolaan Keuangan Daerah	Indeks Pengelolaan Keuangan Daerah	Persen		Persen	100 Persen	100 Persen	17,125,129,381	10,810,129,381	9,080,021,514						100 Persen	22,787,695,591	
5 02 02 2.04 09	Pengelolaan Dana Darurat dan Mendesak	Jumlah Laporan Hasil Pengelolaan Dana Darurat dan Mendesak				12 Laporan	12 Laporan	17,125,129,381	10,810,129,381	9,080,021,514	Kota Jambi, Kota Baru, Paal Lima	PENDAPATAN ASLI DAERAH (PAD)		5. Good governance	BPKAD KOTA JAMBI	12 Laporan	22,787,695,591	Badan Pengelola Keuangan dan Aset Daerah
5 02 03	PROGRAM PENGELOLAAN BARANG MILIK DAERAH	Persentase Pengelolaan Barang Milik Daerah	Persen		Persen	80 Persen	80 Persen	1,972,143,771	1,972,120,800	2,172,120,800						80 Persen	2,169,358,147	
5 02 03 2.01	Pengelolaan Barang Milik Daerah	Persentase Pengelolaan Barang Milik Daerah	Persen		Persen	80 Persen	80 Persen	1,972,143,771	1,972,120,800	2,172,120,800						80 Persen	2,169,358,147	
5 02 03 2.01 01	Penyusunan Standar Harga	Jumlah Standar Harga yang Disusun				1 Dokumen	1 Dokumen	169,085,472	169,085,397	169,085,397	Kota Jambi, Kota Baru, Paal Lima	PENDAPATAN ASLI DAERAH (PAD)		5. Good governance	BPKAD KOTA JAMBI	1 Dokumen	185,994,019	Badan Pengelola Keuangan dan Aset Daerah
5 02 03 2.01 03	Penyusunan Perencanaan Kebutuhan Barang Milik Daerah	Jumlah Rencana Kebutuhan Barang Milik Daerah				1 Dokumen	1 Dokumen	44,396,269	44,396,269	44,396,269	Kota Jambi, Kota Baru, Paal Lima	PENDAPATAN ASLI DAERAH (PAD)		5. Good governance	BPKAD KOTA JAMBI	1 Dokumen	48,835,896	Badan Pengelola Keuangan dan Aset Daerah
5 02 03 2.01 05	Penatausahaan Barang Milik Daerah	Jumlah Laporan Penatausahaan Barang Milik Daerah				1 Laporan	1 Laporan	306,381,491	306,381,275	306,381,275	Kota Jambi, Kota Baru, Paal Lima	PENDAPATAN ASLI DAERAH (PAD)		5. Good governance	BPKAD KOTA JAMBI	1 Laporan	337,019,640	Badan Pengelola Keuangan dan Aset Daerah

**Penetapan Perubahan Rencana Kerja Pemerintah Daerah (RKPD)
Kota Jambi
Tahun 2023**

Kode	Urusan/ Bidang Urusan/ Program/ Kegiatan/ Sub Kegiatan	Indikator Program/ Kegiatan/ Sub Kegiatan	Target Akhir Period e RPJMD	Realisasi Capaian RKPD Tahun 2021	Prakiraan Capaian Target RKPD Tahun 2022	Capaian Kinerja dan Kerangka Pendanaan							Kelompok Sasaran	Prakiraan Maju Rencana Tahun 2024		Perangkat Daerah Penanggung Jawab			
						Target 2023		Pagu Indikatif			Lokasi	Sumber Dana		Prioritas			Target	Pagu Indikatif	
						Semula	Menjadi	RKPD 2023	APBD 2023	RKPD 2023 Perubahan				Nasional	Daerah				
5 02 03 2.01 07	Pengamanan Barang Milik Daerah	Jumlah Laporan Hasil Pengamanan Barang Milik Daerah				2 Laporan	2 Laporan	292,193,892	292,193,892	342,193,892	Kota Jambi, Kota Baru, Paal Lima	PENDAPATAN ASLI DAERAH (PAD)	5. Good governance	BPKAD KOTA JAMBI	2 Laporan	321,413,281	Badan Pengelola Keuangan dan Aset Daerah		
5 02 03 2.01 08	Penilaian Barang Milik Daerah	Jumlah Laporan Hasil Penilaian Barang Milik Daerah dan Hasil Koordinasi Penilaian Barang Milik Daerah				4 Laporan	4 Laporan	148,643,366	148,643,366	148,643,366	Kota Jambi, Kota Baru, Paal Lima	PENDAPATAN ASLI DAERAH (PAD)	5. Good governance	BPKAD KOTA JAMBI	4 Laporan	163,507,702	Badan Pengelola Keuangan dan Aset Daerah		
5 02 03 2.01 09	Pengawasan dan Pengendalian Pengelolaan Barang Milik Daerah	Jumlah Laporan Hasil Pengawasan dan Pengendalian Pengelolaan Barang Milik Daerah				2 Laporan	2 Laporan	202,760,503	202,750,563	202,750,563	Kota Jambi, Kota Baru, Paal Lima	PENDAPATAN ASLI DAERAH (PAD)	5. Good governance	BPKAD KOTA JAMBI	2 Laporan	223,036,553	Badan Pengelola Keuangan dan Aset Daerah		
5 02 03 2.01 10	Optimalisasi Penggunaan, Pemanfaatan, Pemindahtangan an, Pemusnahan, dan Penghapusan Barang Milik Daerah	Jumlah Dokumen Hasil Optimalisasi Penggunaan, Pemanfaatan, Pemindahtangan an, Pemusnahan, dan Penghapusan Barang Milik Daerah				4 Dokumen	4 Dokumen	253,452,260	253,442,320	403,442,320	Kota Jambi, Kota Baru, Paal Lima	PENDAPATAN ASLI DAERAH (PAD)	5. Good governance	BPKAD KOTA JAMBI	4 Dokumen	278,797,486	Badan Pengelola Keuangan dan Aset Daerah		
5 02 03 2.01 11	Rekonsiliasi dalam rangka Penyusunan Laporan Barang Milik Daerah	Jumlah Laporan Hasil Rekonsiliasi dalam rangka Penyusunan Laporan Barang Milik Daerah				39 Laporan	39 Laporan	108,929,608	108,929,608	108,929,608	Kota Jambi, Kota Baru, Paal Lima	PENDAPATAN ASLI DAERAH (PAD)	5. Good governance	BPKAD KOTA JAMBI	39 Laporan	119,822,569	Badan Pengelola Keuangan dan Aset Daerah		
5 02 03 2.01 12	Penyusunan Laporan Barang Milik Daerah	Jumlah Laporan Barang Milik Daerah yang Disusun				39 Laporan	39 Laporan	144,687,753	144,687,753	144,687,753	Kota Jambi, Kota Baru, Paal Lima	PENDAPATAN ASLI DAERAH (PAD)	5. Good governance	BPKAD KOTA JAMBI	39 Laporan	159,156,528	Badan Pengelola Keuangan dan Aset Daerah		
5 02 03 2.01 13	Pembinaan Pengelolaan Barang Milik Daerah Pemerintah Kabupaten/Kota	Jumlah Orang yang Mengikuti Pembinaan Pengelolaan Barang Milik Daerah Pemerintah Kabupaten/Kota				100 Orang	100 Orang	301,613,157	301,610,357	301,610,357	Kota Jambi, Kota Baru, Paal Lima	PENDAPATAN ASLI DAERAH (PAD)	5. Good governance	BPKAD KOTA JAMBI	100 Orang	331,774,473	Badan Pengelola Keuangan dan Aset Daerah		
5		UNSUR PENUNJANG URUSAN PEMERINTAHAN																	
5 02		KEUANGAN						30,144,000,000	30,144,000,000	34,418,511,547							37,896,059,539		
5 02 01		PROGRAM PENUNJANG URUSAN PEMERINTAHAN DAERAH KABUPATEN/KOTA	Indeks Reformasi Birokrasi Perangkat Daerah	Nilai	Nilai	80 Nilai		22,271,554,606	22,769,044,911	27,075,202,168							80 Nilai	29,791,271,230	

**Penetapan Perubahan Rencana Kerja Pemerintah Daerah (RKPD)
Kota Jambi
Tahun 2023**

Kode	Urusan/ Bidang Urusan/ Program/ Kegiatan/ Sub Kegiatan	Indikator Program/ Kegiatan/ Sub Kegiatan	Target Akhir Periode RPJMD	Realisasi Capaian RKPD Tahun 2021	Prakiraan Capaian Target RKPD Tahun 2022	Capaian Kinerja dan Kerangka Pendanaan							Kelompok Sasaran	Prakiraan Maju Rencana Tahun 2024		Perangkat Daerah Penanggung Jawab		
						Target 2023		Pagu Indikatif			Lokasi	Sumber Dana		Prioritas			Target	Pagu Indikatif
						Semula	Menjadi	RKPD 2023	APBD 2023	RKPD 2023 Perubahan				Nasional	Daerah			
5 02 01 2.01	Perencanaan, Penganggaran, dan Evaluasi Kinerja Perangkat Daerah	Indeks Reformasi Birokrasi Perangkat Daerah	Nilai		Nilai		80 Nilai	5,452,115	5,452,115	5,452,115					80 Nilai	6,027,326		
5 02 01 2.01 01	Penyusunan Dokumen Perencanaan Perangkat Daerah	Jumlah Dokumen Perencanaan Perangkat Daerah				4 Dokumen	4 Dokumen	3,740,190	3,740,190	3,740,190	Kota Jambi, Semua Kecamatan Semua Kelurahan	PENDAPATAN ASLI DAERAH (PAD)	Memperkuat Ketahanan Ekonomi Untuk Pertumbuhan Yang Berkualitas dan Berkeadilan	3. Penguatan ekonomi dan penanggulangan kemiskinan	Perangkat Daerah Penghasil PAD	4 Dokumen	4,144,209	Badan Pengelola Pajak dan Retribusi Daerah
5 02 01 2.01 07	Evaluasi Kinerja Perangkat Daerah	Jumlah Laporan Evaluasi Kinerja Perangkat Daerah				3 Laporan	3 Laporan	1,711,925	1,711,925	1,711,925	Kota Jambi, Semua Kecamatan Semua Kelurahan	PENDAPATAN ASLI DAERAH (PAD)	Memperkuat Ketahanan Ekonomi Untuk Pertumbuhan Yang Berkualitas dan Berkeadilan	3. Penguatan ekonomi dan penanggulangan kemiskinan	Perangkat Daerah Penghasil PAD	3 Laporan	1,883,117	Badan Pengelola Pajak dan Retribusi Daerah
5 02 01 2.02	Administrasi Keuangan Perangkat Daerah	Indeks Reformasi Birokrasi Perangkat Daerah	Nilai		Nilai		80 Nilai	19,727,381,701	19,992,387,160	23,739,994,216					80 Nilai	26,113,993,638		
5 02 01 2.02 01	Penyediaan Gaji dan Tunjangan ASN	Jumlah Orang yang Menerima Gaji dan Tunjangan ASN				64 Orang/bulan	65 Orang/bulan	19,323,570,951	19,578,640,410	23,356,907,466	Kota Jambi, Semua Kecamatan Semua Kelurahan	PENDAPATAN ASLI DAERAH (PAD) Dana Transfer Umum-Dana Alokasi Umum	Memperkuat Ketahanan Ekonomi Untuk Pertumbuhan Yang Berkualitas dan Berkeadilan	3. Penguatan ekonomi dan penanggulangan kemiskinan	Perangkat Daerah Penghasil PAD	65 Orang/bulan	25,692,598,213	Badan Pengelola Pajak dan Retribusi Daerah
5 02 01 2.02 03	Pelaksanaan Penatausahaan dan Pengujian/Verifikasi Keuangan SKPD	Jumlah Dokumen Penatausahaan dan Pengujian/Verifikasi Keuangan SKPD				3 Dokumen	4 Dokumen	349,022,250	358,958,250	328,298,250	Kota Jambi, Semua Kecamatan Semua Kelurahan	PENDAPATAN ASLI DAERAH (PAD)	Memperkuat Ketahanan Ekonomi Untuk Pertumbuhan Yang Berkualitas dan Berkeadilan	3. Penguatan ekonomi dan penanggulangan kemiskinan	Perangkat Daerah Penghasil PAD	4 Dokumen	361,128,075	Badan Pengelola Pajak dan Retribusi Daerah
5 02 01 2.02 07	Koordinasi dan Penyusunan Laporan Keuangan Bulanan/ Triwulanan/ Semesteran SKPD	Jumlah Laporan Keuangan Bulanan/ Triwulanan/ Semesteran SKPD dan Laporan Koordinasi Penyusunan Laporan Keuangan Bulanan/Triwulanan/Semesteran SKPD				2 Laporan	2 Laporan	54,788,500	54,788,500	54,788,500	Kota Jambi, Semua Kecamatan Semua Kelurahan	PENDAPATAN ASLI DAERAH (PAD)	Memperkuat Ketahanan Ekonomi Untuk Pertumbuhan Yang Berkualitas dan Berkeadilan	3. Penguatan ekonomi dan penanggulangan kemiskinan	Perangkat Daerah Penghasil PAD	2 Laporan	60,267,350	Badan Pengelola Pajak dan Retribusi Daerah
5 02 01 2.05	Administrasi Kepegawaian Perangkat Daerah	Indeks Reformasi Birokrasi Perangkat Daerah	Nilai		Nilai		80 Nilai	432,884,000	429,024,000	644,024,000					80 Nilai	712,672,400		
5 02 01 2.05 02	Pengadaan Pakaian Dinas beserta Atribut Kelengkapannya	Jumlah Paket Pakaian Dinas beserta Atribut Kelengkapan				1 Paket	1 Paket	89,900,000	89,400,000	89,400,000	Kota Jambi, Semua Kecamatan Semua Kelurahan	PENDAPATAN ASLI DAERAH (PAD)		3. Penguatan ekonomi dan penanggulangan kemiskinan	Perangkat Daerah Penghasil PAD	1 Paket	98,890,000	Badan Pengelola Pajak dan Retribusi Daerah

**Penetapan Perubahan Rencana Kerja Pemerintah Daerah (RKPD)
Kota Jambi
Tahun 2023**

Kode	Urusan/ Bidang Urusan/ Program/ Kegiatan/ Sub Kegiatan	Indikator Program/ Kegiatan/ Sub Kegiatan	Target Akhir Period e RPJMD	Realisasi Capaian RKPD Tahun 2021	Prakiraan Capaian Target RKPD Tahun 2022	Capaian Kinerja dan Kerangka Pendanaan								Kelompok Sasaran	Prakiraan Maju Rencana Tahun 2024		Perangkat Daerah Penanggung Jawab	
						Target 2023		Pagu Indikatif			Lokasi	Sumber Dana	Prioritas		Target	Pagu Indikatif		
						Semula	Menjadi	RKPD 2023	APBD 2023	RKPD 2023 Perubahan			Nasional					Daerah
5 02 01 2.05 09	Pendidikan dan Pelatihan Pegawai Berdasarkan Tugas dan Fungsi	Jumlah Pegawai Berdasarkan Tugas dan Fungsi yang Mengikuti Pendidikan dan Pelatihan				2 Orang	2 Orang	112,984,000	109,624,000	109,624,000	Kota Jambi, Semua Kecamatan Semua Kelurahan	PENDAPATAN ASLI DAERAH (PAD)	3. Penguatan ekonomi dan penanggulangan kemiskinan	Perangkat Daerah Penghasil PAD	2 Orang	124,282,400	Badan Pengelola Pajak dan Retribusi Daerah	
5 02 01 2.05 11	Bimbingan Teknis Implementasi Peraturan Perundang-Undangan	Jumlah Orang yang Mengikuti Bimbingan Teknis Implementasi Peraturan Perundang-Undangan				20 Orang	30 Orang	230,000,000	230,000,000	445,000,000	Kota Jambi, Semua Kecamatan Semua Kelurahan	PENDAPATAN ASLI DAERAH (PAD)	3. Penguatan ekonomi dan penanggulangan kemiskinan	Perangkat Daerah Penghasil PAD	30 Orang	489,500,000	Badan Pengelola Pajak dan Retribusi Daerah	
5 02 01 2.06	Administrasi Umum Perangkat Daerah	Indeks Reformasi Birokrasi Perangkat Daerah	Nilai		Nilai		80 Nilai	618,990,601	615,222,547	1,190,312,748					80 Nilai	1,313,482,558		
5 02 01 2.06 01	Penyediaan Komponen Instalasi Listrik/Penerangan Bangunan Kantor	Jumlah Paket Komponen Instalasi Listrik/Penerangan Bangunan Kantor yang Disediakan				2 Paket	2 Paket	34,637,573	34,633,368	34,633,368	Kota Jambi, Semua Kecamatan Semua Kelurahan	PENDAPATAN ASLI DAERAH (PAD)	3. Penguatan ekonomi dan penanggulangan kemiskinan	Perangkat Daerah Penghasil PAD	2 Paket	38,101,330	Badan Pengelola Pajak dan Retribusi Daerah	
5 02 01 2.06 02	Penyediaan Peralatan dan Perlengkapan Kantor	Jumlah Paket Peralatan dan Perlengkapan Kantor yang Disediakan				6 Paket	6 Paket	204,769,808	204,765,059	569,310,260	Kota Jambi, Semua Kecamatan Semua Kelurahan	PENDAPATAN ASLI DAERAH (PAD)	3. Penguatan ekonomi dan penanggulangan kemiskinan	Perangkat Daerah Penghasil PAD	6 Paket	626,241,286	Badan Pengelola Pajak dan Retribusi Daerah	
5 02 01 2.06 04	Penyediaan Bahan Logistik Kantor	Jumlah Paket Bahan Logistik Kantor yang Disediakan				1 Paket	1 Paket	38,383,800	38,375,700	38,375,700	Kota Jambi, Semua Kecamatan Semua Kelurahan	PENDAPATAN ASLI DAERAH (PAD)	3. Penguatan ekonomi dan penanggulangan kemiskinan	Perangkat Daerah Penghasil PAD	1 Paket	42,222,180	Badan Pengelola Pajak dan Retribusi Daerah	
5 02 01 2.06 05	Penyediaan Barang Cetak dan Penggandaan	Jumlah Paket Barang Cetak dan Penggandaan yang Disediakan				2 Paket	2 Paket	28,339,420	28,338,420	38,883,420	Kota Jambi, Semua Kecamatan Semua Kelurahan	PENDAPATAN ASLI DAERAH (PAD)	3. Penguatan ekonomi dan penanggulangan kemiskinan	Perangkat Daerah Penghasil PAD	2 Paket	42,771,762	Badan Pengelola Pajak dan Retribusi Daerah	
5 02 01 2.06 06	Penyediaan Bahan Bacaan dan Peraturan Perundang-undangan	Jumlah Dokumen Bahan Bacaan dan Peraturan Perundang-undangan yang Disediakan				1 Dokumen	1 Dokumen	2,860,000	2,860,000	2,860,000	Kota Jambi, Semua Kecamatan Semua Kelurahan	PENDAPATAN ASLI DAERAH (PAD)	3. Penguatan ekonomi dan penanggulangan kemiskinan	Perangkat Daerah Penghasil PAD	1 Dokumen	3,146,000	Badan Pengelola Pajak dan Retribusi Daerah	
5 02 01 2.06 08	Fasilitasi Kunjungan Tamu	Jumlah Laporan Fasilitasi Kunjungan Tamu				4 Laporan	4 Laporan	60,000,000	56,250,000	56,250,000	Kota Jambi, Semua Kecamatan Semua Kelurahan	PENDAPATAN ASLI DAERAH (PAD)	3. Penguatan ekonomi dan penanggulangan kemiskinan	Perangkat Daerah Penghasil PAD	4 Laporan	66,000,000	Badan Pengelola Pajak dan Retribusi Daerah	
5 02 01 2.06 09	Penyelenggaraan Rapat Koordinasi dan Konsultasi SKPD	Jumlah Laporan Penyelenggaraan Rapat Koordinasi dan Konsultasi SKPD				4 Laporan	4 Laporan	250,000,000	250,000,000	450,000,000	Kota Jambi, Semua Kecamatan Semua Kelurahan	PENDAPATAN ASLI DAERAH (PAD)	3. Penguatan ekonomi dan penanggulangan kemiskinan	Perangkat Daerah Penghasil PAD	4 Laporan	495,000,000	Badan Pengelola Pajak dan Retribusi Daerah	
5 02 01 2.08	Penyediaan Jasa Penunjang Urusan Pemerintahan Daerah	Indeks Reformasi Birokrasi Perangkat Daerah	Nilai		Nilai		80 Nilai	530,190,000	572,950,000	533,890,000					80 Nilai	587,279,000		

**Penetapan Perubahan Rencana Kerja Pemerintah Daerah (RKPD)
Kota Jambi
Tahun 2023**

Kode	Urusan/ Bidang Urusan/ Program/ Kegiatan/ Sub Kegiatan	Indikator Program/ Kegiatan/ Sub Kegiatan	Target Akhir Periode RPJMD	Realisasi Capaian RKPD Tahun 2021	Prakiraan Capaian Target RKPD Tahun 2022	Capaian Kinerja dan Kerangka Pendanaan								Kelompok Sasaran	Prakiraan Maju Rencana Tahun 2024		Perangkat Daerah Penanggung Jawab	
						Target 2023		Pagu Indikatif			Lokasi	Sumber Dana	Prioritas		Target	Pagu Indikatif		
						Semula	Menjadi	RKPD 2023	APBD 2023	RKPD 2023 Perubahan			Nasional					Daerah
5 02 01 2.08 01	Penyediaan Jasa Surat Menyurat	Jumlah Laporan Penyediaan Jasa Surat Menyurat				3 Laporan	4 Laporan	54,190,000	96,950,000	57,890,000	Kota Jambi, Semua Kecamatan Semua Kelurahan	PENDAPATAN ASLI DAERAH (PAD)	3. Penguatan ekonomi dan penanggulangan kemiskinan	Perangkat Daerah Penghasil PAD	4 Laporan	63,679,000	Badan Pengelola Pajak dan Retribusi Daerah	
5 02 01 2.08 02	Penyediaan Jasa Komunikasi, Sumber Daya Air dan Listrik	Jumlah Laporan Penyediaan Jasa Komunikasi, Sumber Daya Air dan Listrik yang Disediakan				4 Laporan	4 Laporan	476,000,000	476,000,000	476,000,000	Kota Jambi, Semua Kecamatan Semua Kelurahan	PENDAPATAN ASLI DAERAH (PAD)	3. Penguatan ekonomi dan penanggulangan kemiskinan	Perangkat Daerah Penghasil PAD	4 Laporan	523,600,000	Badan Pengelola Pajak dan Retribusi Daerah	
5 02 01 2.09	Pemeliharaan Barang Milik Daerah Penunjang Urusan Pemerintahan Daerah	Indeks Reformasi Birokrasi Perangkat Daerah	Nilai		Nilai		80 Nilai	956,656,189	1,154,009,089	961,529,089					80 Nilai	1,057,816,308		
5 02 01 2.09 02	Penyediaan Jasa Pemeliharaan, Biaya Pemeliharaan, Pajak dan Perizinan Kendaraan Dinas Operasional atau Lapangan	Jumlah Kendaraan Dinas Operasional atau Lapangan yang Dipelihara dan Dibayarkan Pajak dan Perizinannya				37 Unit	37 Unit	697,788,909	697,666,809	697,666,809	Kota Jambi, Semua Kecamatan Semua Kelurahan	PENDAPATAN ASLI DAERAH (PAD)	3. Penguatan ekonomi dan penanggulangan kemiskinan	Perangkat Daerah Penghasil PAD	37 Unit	767,567,800	Badan Pengelola Pajak dan Retribusi Daerah	
5 02 01 2.09 06	Pemeliharaan Peralatan dan Mesin Lainnya	Jumlah Peralatan dan Mesin Lainnya yang Dipelihara				90 Unit	90 Unit	79,667,280	79,142,280	107,062,280	Kota Jambi, Semua Kecamatan Semua Kelurahan	PENDAPATAN ASLI DAERAH (PAD)	3. Penguatan ekonomi dan penanggulangan kemiskinan	Perangkat Daerah Penghasil PAD	90 Unit	117,768,508	Badan Pengelola Pajak dan Retribusi Daerah	
5 02 01 2.09 09	Pemeliharaan/Rehabilitasi Gedung Kantor dan Bangunan Lainnya	Jumlah Gedung Kantor dan Bangunan Lainnya yang Dipelihara/Direhabilitasi				1 Unit	2 Unit	179,200,000	377,200,000	156,800,000	Kota Jambi, Semua Kecamatan Semua Kelurahan	PENDAPATAN ASLI DAERAH (PAD)	3. Penguatan ekonomi dan penanggulangan kemiskinan	Perangkat Daerah Penghasil PAD	2 Unit	172,480,000	Badan Pengelola Pajak dan Retribusi Daerah	
5 02 04	PROGRAM PENGELOLAAN PENDAPATAN DAERAH	Realisasi Penerimaan Pajak dan Retribusi Daerah	Rupiah		Rupiah			7,872,445,394	7,374,955,089	7,343,309,379					3550000000000 R	8,104,788,309		
5 02 04 2.01	Kegiatan Pengelolaan Pendapatan Daerah	Realisasi Penerimaan Pajak dan Retribusi Daerah	Persen		Persen		100 Persen	7,872,445,394	7,374,955,089	7,343,309,379					100 Persen	8,104,788,309		
5 02 04 2.01 01	Perencanaan Pengelolaan Pajak Daerah	Jumlah Dokumen Rencana Pengelolaan Pajak Daerah				2 Dokumen	2 Dokumen	113,077,185	113,075,916	50,035,916	Kota Jambi, Semua Kecamatan Semua Kelurahan	PENDAPATAN ASLI DAERAH (PAD)	3. Penguatan ekonomi dan penanggulangan kemiskinan	Perangkat Daerah Penghasil PAD	2 Dokumen	55,039,507	Badan Pengelola Pajak dan Retribusi Daerah	
5 02 04 2.01 02	Analisa dan Pengembangan Pajak Daerah, serta Penyusunan Kebijakan Pajak Daerah	Jumlah Dokumen Hasil Analisis Pajak Daerah serta Pengembangan Pajak Daerah dan Kebijakan Pajak Daerah				1 Dokumen	1 Dokumen	84,818,898	280,818,898	256,138,898	Kota Jambi, Semua Kecamatan Semua Kelurahan	PENDAPATAN ASLI DAERAH (PAD)	3. Penguatan ekonomi dan penanggulangan kemiskinan	Perangkat Daerah Penghasil PAD	1 Dokumen	281,752,787	Badan Pengelola Pajak dan Retribusi Daerah	

Penetapan Perubahan Rencana Kerja Pemerintah Daerah (RKPD)

Kota Jambi

Tahun 2023

Kode	Urusan/ Bidang Urusan/ Program/ Kegiatan/ Sub Kegiatan	Indikator Program/ Kegiatan/ Sub Kegiatan	Target Akhir Periode RPJMD	Realisasi Capaian RKPD Tahun 2021	Prakiraan Capaian Target RKPD Tahun 2022	Capaian Kinerja dan Kerangka Pendanaan									Kelompok Sasaran	Prakiraan Maju Rencana Tahun 2024		Perangkat Daerah Penanggung Jawab
						Target 2023		Pagu Indikatif			Lokasi	Sumber Dana	Prioritas			Target	Pagu Indikatif	
						Semula	Menjadi	RKPD 2023	APBD 2023	RKPD 2023 Perubahan			Nasional	Daerah				
5 02 04 2.01 03	Penyuluhan dan Penyebarnya Kebijakan Pajak Daerah	Jumlah Laporan Pelaksanaan Penyuluhan dan Penyebarnya Kebijakan Pajak Daerah				6 Laporan	6 Laporan	569,398,232	577,398,232	554,998,232	Kota Jambi, Semua Kecamatan Semua Kelurahan	PENDAPATAN ASLI DAERAH (PAD)		3. Penguatan ekonomi dan penanggulangan kemiskinan	Perangkat Daerah Penghasil PAD	6 Laporan	610,498,055	Badan Pengelola Pajak dan Retribusi Daerah
5 02 04 2.01 04	Penyediaan Sarana dan Prasarana Pengelolaan Pajak Daerah	Jumlah Sarana dan Prasarana Pengelolaan Pajak Daerah				7 Penyediaan	7 Penyediaan	2,207,427,993	1,466,442,362	1,594,071,662	Kota Jambi, Semua Kecamatan Semua Kelurahan	PENDAPATAN ASLI DAERAH (PAD)		3. Penguatan ekonomi dan penanggulangan kemiskinan	Perangkat Daerah Penghasil PAD	7 Penyediaan	1,753,478,828	Badan Pengelola Pajak dan Retribusi Daerah
5 02 04 2.01 05	Pendataan dan Pendaftaran Objek Pajak Daerah	Jumlah Laporan Hasil Pendataan dan Pendaftaran Objek Pajak Daerah, Subjek Pajak dan Wajib Pajak Daerah				12 Laporan	12 Laporan	242,050,075	242,050,075	217,370,075	Kota Jambi, Semua Kecamatan Semua Kelurahan	PENDAPATAN ASLI DAERAH (PAD)		3. Penguatan ekonomi dan penanggulangan kemiskinan	Perangkat Daerah Penghasil PAD	12 Laporan	266,255,082	Badan Pengelola Pajak dan Retribusi Daerah
5 02 04 2.01 06	Pengolahan, Pemeliharaan, dan Pelaporan Basis Data Pajak Daerah	Jumlah Laporan Hasil Pengolahan, Pemeliharaan, dan Pelaporan Basis Data Pajak Daerah				17 Laporan	17 Laporan	1,219,520,800	1,256,757,639	1,241,003,299	Kota Jambi, Semua Kecamatan Semua Kelurahan	PENDAPATAN ASLI DAERAH (PAD)		3. Penguatan ekonomi dan penanggulangan kemiskinan	Perangkat Daerah Penghasil PAD	17 Laporan	1,365,103,628	Badan Pengelola Pajak dan Retribusi Daerah
5 02 04 2.01 07	Penilaian Pajak Bumi dan Bangunan Perdesaan dan Perkotaan (PBBP2) serta Bea Perolehan Hak atas Tanah dan Bangunan (BPHTB)	Jumlah Objek Pajak yang Disesuaikan NJOP nya				10000 Obyek Pajak	10000 Obyek Pajak	636,436,009	636,436,009	611,756,009	Kota Jambi, Semua Kecamatan Semua Kelurahan	PENDAPATAN ASLI DAERAH (PAD)		3. Penguatan ekonomi dan penanggulangan kemiskinan	Perangkat Daerah Penghasil PAD	10000 Obyek Pajak	672,931,609	Badan Pengelola Pajak dan Retribusi Daerah
5 02 04 2.01 08	Penetapan Wajib Pajak Daerah	Jumlah Dokumen Ketetapan Pajak Daerah				33000 Dokumen	33000 Dokumen	293,619,134	293,619,134	289,763,234	Kota Jambi, Semua Kecamatan Semua Kelurahan	PENDAPATAN ASLI DAERAH (PAD)		3. Penguatan ekonomi dan penanggulangan kemiskinan	Perangkat Daerah Penghasil PAD	33000 Dokumen	318,739,557	Badan Pengelola Pajak dan Retribusi Daerah
5 02 04 2.01 09	Pelayanan dan Konsultasi Pajak Daerah	Jumlah Layanan dan Konsultasi Pajak Daerah				30768 Layanan	30768 Layanan	335,960,284	335,960,285	311,124,285	Kota Jambi, Semua Kecamatan Semua Kelurahan	PENDAPATAN ASLI DAERAH (PAD)		3. Penguatan ekonomi dan penanggulangan kemiskinan	Perangkat Daerah Penghasil PAD	30768 Layanan	342,236,713	Badan Pengelola Pajak dan Retribusi Daerah
5 02 04 2.01 10	Penelitian dan Verifikasi Data Pelaporan Pajak Daerah	Jumlah Data Pelaporan Pajak Daerah yang Telah Dilakukan Penelitian dan Verifikasi				33000 Dokumen	33000 Dokumen	124,922,443	124,922,443	124,922,443	Kota Jambi, Semua Kecamatan Semua Kelurahan	PENDAPATAN ASLI DAERAH (PAD)		3. Penguatan ekonomi dan penanggulangan kemiskinan	Perangkat Daerah Penghasil PAD	33000 Dokumen	137,414,687	Badan Pengelola Pajak dan Retribusi Daerah
5 02 04 2.01 11	Penagihan Pajak Daerah	Jumlah Dokumen Hasil Pelaksanaan Penagihan Pajak Daerah				3 Dokumen	3 Dokumen	1,218,220,350	1,218,107,130	1,202,922,169	Kota Jambi, Semua Kecamatan Semua Kelurahan	PENDAPATAN ASLI DAERAH (PAD)		3. Penguatan ekonomi dan penanggulangan kemiskinan	Perangkat Daerah Penghasil PAD	3 Dokumen	1,323,214,385	Badan Pengelola Pajak dan Retribusi Daerah
5 02 04 2.01 12	Penyelesaian Keberatan Pajak Daerah	Jumlah Dokumen Hasil Penyelesaian Keberatan Pajak Daerah				1 Dokumen	1 Dokumen	117,873,654	120,257,964	99,061,588	Kota Jambi, Semua Kecamatan Semua Kelurahan	PENDAPATAN ASLI DAERAH (PAD)		3. Penguatan ekonomi dan penanggulangan kemiskinan	Perangkat Daerah Penghasil PAD	1 Dokumen	108,967,746	Badan Pengelola Pajak dan Retribusi Daerah

**Penetapan Perubahan Rencana Kerja Pemerintah Daerah (RKPD)
Kota Jambi
Tahun 2023**

Kode	Urusan/ Bidang Urusan/ Program/ Kegiatan/ Sub Kegiatan	Indikator Program/ Kegiatan/ Sub Kegiatan	Target Akhir Periode RPJMD	Realisasi Capaian RKPD Tahun 2021	Prakiraan Capaian Target RKPD Tahun 2022	Capaian Kinerja dan Kerangka Pendanaan					Kelompok Sasaran	Prakiraan Maju Rencana Tahun 2024		Perangkat Daerah Penanggung Jawab				
						Target 2023		Pagu Indikatif				Lokasi	Sumber Dana		Prioritas		Target	Pagu Indikatif
						Semula	Menjadi	RKPD 2023	APBD 2023	RKPD 2023 Perubahan					Nasional	Daerah		
5 02 04 2.01 13	Pengendalian, Pemeriksaan dan Pengawasan Pajak Daerah	Jumlah Dokumen Hasil Pemeriksaan serta Pengendalian dan Pengawasan Pajak Daerah				2 Dokumen	2 Dokumen	511,777,422	511,766,322	594,078,889	Kota Jambi, Semua Kecamatan Semua Kelurahan	PENDAPATAN ASLI DAERAH (PAD)	3. Penguatan ekonomi dan penanggulangan kemiskinan	Perangkat Daerah Penghasil PAD	2 Dokumen	653,486,777	Badan Pengelola Pajak dan Retribusi Daerah	
5 02 04 2.01 14	Pembinaan dan Pengawasan Pengelolaan Pajak Daerah dan Retribusi Daerah	Jumlah Laporan hasil Pembinaan dan Pengawasan Pengelolaan Retribusi Daerah				4 Laporan	4 Laporan	197,342,915	197,342,680	196,062,680	Kota Jambi, Semua Kecamatan Semua Kelurahan	PENDAPATAN ASLI DAERAH (PAD)	3. Penguatan ekonomi dan penanggulangan kemiskinan	Perangkat Daerah Penghasil PAD	4 Laporan	215,668,948	Badan Pengelola Pajak dan Retribusi Daerah	
5	UNSUR PENUNJANG URUSAN PEMERINTAHAN																	
5 03	KEPEGAWAIAN							11,502,021,950	11,502,021,950	11,332,948,331			14,533,600,000					
5 03 01	PROGRAM PENUNJANG URUSAN PEMERINTAHAN DAERAH KABUPATEN/KOTA	Indeks Reformasi Birokrasi Perangkat Daerah	Nilai		Nilai	A (80) Nilai	A (80) Nilai	8,770,309,084	8,770,309,084	9,233,738,985			A (80) Nilai	10,158,600,000				
5 03 01 2.01	Perencanaan, Penganggaran, dan Evaluasi Kinerja Perangkat Daerah	Tersedianya Dokumen perencanaan, penganggaran dan evaluasi kinerja Perangkat Daerah	Dokumen		Dokumen	9 Dokumen	9 Dokumen	28,253,780	28,253,780	16,403,780			9 Dokumen	40,000,000				
5 03 01 2.01 01	Penyusunan Dokumen Perencanaan Perangkat Daerah	Tersusunnya Dokumen Perencanaan Perangkat Daerah				6 Dokumen	6 Dokumen	18,346,780	18,346,780	11,896,780	Kota Jambi, Kota Baru, Paal Lima	Pendapatan Transfer Pemerintah Pusat	2. Peningkatan kualitas sumber daya manusia	BKPSDMD, BPKAD, BAPPEDA, INSPEKTORAT DAN BAGIAN ORGANISASI	6 Dokumen	20,000,000	Badan Kepegawaian dan Pengembangan Sumber Daya Manusia Daerah	
5 03 01 2.01 06	Koordinasi dan Penyusunan Laporan Capaian Kinerja dan Ikhtisar Realisasi Kinerja SKPD	Tersedianya laporan capaian kinerja dan ikhtisar realisasi kinerja SKPD				3 Laporan	3 Laporan	9,907,000	9,907,000	4,507,000	Kota Jambi, Kota Baru, Paal Lima	Pendapatan Transfer Pemerintah Pusat	2. Peningkatan kualitas sumber daya manusia	BKPSDMD, BPKAD, BAPPEDA, INSPEKTORAT DAN BAGIAN ORGANISASI	3 Laporan	20,000,000	Badan Kepegawaian dan Pengembangan Sumber Daya Manusia Daerah	
5 03 01 2.02	Administrasi Keuangan Perangkat Daerah	Tersedianya Gaji, Pengelola Dokumen Kegiatan dan laporan keuangan	Dokumen		Dokumen	48 Dokumen	48 Dokumen	5,654,261,989	5,654,261,989	5,225,465,347				48 Dokumen	6,802,000,000			
5 03 01 2.02 01	Penyediaan Gaji dan Tunjangan ASN	Tersedianya Gaji dan Tunjangan ASN				52 Orang/Bulan	52 Orang/Bulan	5,371,854,289	5,371,854,289	4,965,282,647	Kota Jambi, Kota Baru, Paal Lima	Pendapatan Transfer Pemerintah Pusat	2. Peningkatan kualitas sumber daya manusia	Pegawai BKPSDMD Kota Jambi	52 Orang/Bulan	6,500,000,000	Badan Kepegawaian dan Pengembangan Sumber Daya Manusia Daerah	
5 03 01 2.02 03	Pelaksanaan Penatausahaan dan Pengujian/Verifikasi Keuangan SKPD	Terlaksananya Penatausahaan dan Pengujian/Verifikasi Keuangan SKPD				12 Dokumen	12 Dokumen	260,941,700	260,941,700	253,771,700	Kota Jambi, Kota Baru, Paal Lima	Pendapatan Transfer Pemerintah Pusat	2. Peningkatan kualitas sumber daya manusia	Pegawai BKPSDMD Kota Jambi	12 Dokumen	282,000,000	Badan Kepegawaian dan Pengembangan Sumber Daya Manusia Daerah	

Penetapan Perubahan Rencana Kerja Pemerintah Daerah (RKPD)

Kota Jambi

Tahun 2023

Kode	Urusan/ Bidang Urusan/ Program/ Kegiatan/ Sub Kegiatan	Indikator Program/ Kegiatan/ Sub Kegiatan	Target Akhir Periode RPJMD	Realisasi Capaian RKPD Tahun 2021	Prakiraan Capaian Target RKPD Tahun 2022	Capaian Kinerja dan Kerangka Pendanaan							Kelompok Sasaran	Prakiraan Maju Rencana Tahun 2024		Perangkat Daerah Penanggung Jawab		
						Target 2023		Pagu Indikatif			Lokasi	Sumber Dana		Prioritas			Target	Pagu Indikatif
						Semula	Menjadi	RKPD 2023	APBD 2023	RKPD 2023 Perubahan				Nasional	Daerah			
5 03 01 2.02 04	Koordinasi dan Pelaksanaan Akuntansi SKPD	Terlaksananya Koordinasi dan Pelaksanaan Akuntansi SKPD				12 Dokumen	12 Dokumen	10,356,000	10,356,000	3,046,000	Kota Jambi, Kota Baru, Paal Lima	Pendapatan Transfer Pemerintah Pusat	2. Peningkatan kualitas sumber daya manusia	Pegawai BKPSDMD Kota Jambi	12 Dokumen	10,000,000	Badan Kepegawaian dan Pengembangan Sumber Daya Manusia Daerah	
5 03 01 2.02 07	Koordinasi dan Penyusunan Laporan Keuangan Bulanan/ Triwulanan/ Semesteran SKPD	Tersedianya Laporan Keuangan Bulanan/Triwulanan/Semesteran SKPD dan Laporan Koordinasi Penyusunan Laporan Keuangan Bulanan/Triwulanan/Semesteran SKPD				12 Dokumen	12 Dokumen	11,110,000	11,110,000	3,365,000	Kota Jambi, Kota Baru, Paal Lima	Pendapatan Transfer Pemerintah Pusat	2. Peningkatan kualitas sumber daya manusia	Pegawai BKPSDMD Kota Jambi	12 Dokumen	10,000,000	Badan Kepegawaian dan Pengembangan Sumber Daya Manusia Daerah	
5 03 01 2.03	Administrasi Barang Milik Daerah pada Perangkat Daerah	Tersedianya laporan Penilaian Barang Milik Daerah	Laporan		Laporan	12 Laporan	12 Laporan	75,727,000	75,727,000	59,742,000					12 Laporan	91,000,000		
5 03 01 2.03 03	Koordinasi dan Penilaian Barang Milik Daerah SKPD	Tersedianya Laporan Hasil Penilaian Barang Milik Daerah dan Hasil Koordinasi Penilaian Barang Milik Daerah SKPD				12 Laporan	12 Laporan	16,315,000	16,315,000	18,490,000	Kota Jambi, Kota Baru, Paal Lima	Pendapatan Transfer Pemerintah Pusat	2. Peningkatan kualitas sumber daya manusia	BPKAD, BPK dan Inspektorat	12 Laporan	31,000,000	Badan Kepegawaian dan Pengembangan Sumber Daya Manusia Daerah	
5 03 01 2.03 06	Penatausahaan Barang Milik Daerah pada SKPD	Terlaksananya Penatausahaan Barang Milik Daerah pada SKPD				6 Laporan	6 Laporan	59,412,000	59,412,000	41,252,000	Kota Jambi, Kota Baru, Paal Lima	Pendapatan Transfer Pemerintah Pusat	2. Peningkatan kualitas sumber daya manusia	BPKAD, BPK dan Inspektorat	6 Laporan	60,000,000	Badan Kepegawaian dan Pengembangan Sumber Daya Manusia Daerah	
5 03 01 2.05	Administrasi Kepegawaian Perangkat Daerah	Tersedianya Pakaian Dinas, Diklat dan Bimtek untuk Pegawai BKPSDMD	Orang		Orang	99 Orang	99 Orang	204,491,000	204,491,000	250,891,000					99 Orang	215,000,000		
5 03 01 2.05 02	Pengadaan Pakaian Dinas beserta Atribut Kelengkapannya	Tersedianya Pakaian Dinas beserta Atribut Kelengkapan				87 Paket	107 Paket	64,491,000	64,491,000	110,891,000	Kota Jambi, Kota Baru, Paal Lima	Pendapatan Transfer Pemerintah Pusat	Meningkatkan Sumber Daya Manusia Yang Berkualitas Dan Berdaya Saing	2. Peningkatan kualitas sumber daya manusia	Pegawai BKPSDMD kota Jambi	107 Paket	75,000,000	Badan Kepegawaian dan Pengembangan Sumber Daya Manusia Daerah
5 03 01 2.05 09	Pendidikan dan Pelatihan Pegawai Berdasarkan Tugas dan Fungsi	Terlaksananya Pendidikan dan Pelatihan Pegawai Berdasarkan Tugas dan Fungsi				5 Orang	5 Orang	60,000,000	60,000,000	60,000,000	Kota Jambi, Kota Baru, Paal Lima	Pendapatan Transfer Pemerintah Pusat	Meningkatkan Sumber Daya Manusia Yang Berkualitas Dan Berdaya Saing	2. Peningkatan kualitas sumber daya manusia	Pegawai BKPSDMD kota Jambi	5 Orang	60,000,000	Badan Kepegawaian dan Pengembangan Sumber Daya Manusia Daerah
5 03 01 2.05 11	Bimbingan Teknis Implementasi Peraturan Perundang-Undangan	Jumlah Orang yang Mengikuti Bimbingan Teknis Implementasi Peraturan Perundang-Undangan Terlaksananya Bimbingan Teknis Implementasi Peraturan Perundang-Undangan				0 Orang 7 Orang	0 Orang 7 Orang	80,000,000	80,000,000	80,000,000	Kota Jambi, Kota Baru, Paal Lima	Pendapatan Transfer Pemerintah Pusat	Meningkatkan Sumber Daya Manusia Yang Berkualitas Dan Berdaya Saing	2. Peningkatan kualitas sumber daya manusia	Pegawai BKPSDMD kota Jambi	0 Orang 7 Orang	80,000,000	Badan Kepegawaian dan Pengembangan Sumber Daya Manusia Daerah

**Penetapan Perubahan Rencana Kerja Pemerintah Daerah (RKPD)
Kota Jambi
Tahun 2023**

Kode	Urusan/ Bidang Urusan/ Program/ Kegiatan/ Sub Kegiatan	Indikator Program/ Kegiatan/ Sub Kegiatan	Target Akhir Periode RPJMD	Realisasi Capaian RKPD Tahun 2021	Prakiraan Capaian Target RKPD Tahun 2022	Capaian Kinerja dan Kerangka Pendanaan						Kelompok Sasaran	Prakiraan Maju Rencana Tahun 2024		Perangkat Daerah Penanggung Jawab			
						Target 2023		Pagu Indikatif			Lokasi		Sumber Dana	Prioritas		Target	Pagu Indikatif	
						Semula	Menjadi	RKPD 2023	APBD 2023	RKPD 2023 Perubahan				Nasional				Daerah
5 03 01 2.06	Administrasi Umum Perangkat Daerah	Tersedianya peralatan dan perlengkapan, barang cetak dan penggandaan.	Paket		Paket	13 Paket	13 Paket	731,198,868	731,198,868	751,198,868					13 Paket	1,039,500,000		
5 03 01 2.06 01	Penyediaan Komponen Instalasi Listrik/Penerangan Bangunan Kantor	Tersedianya Komponen Instalasi Listrik/Penerangan Bangunan Kantor				6 Paket/Jenis	6 Paket/Jenis	15,818,610	15,818,610	15,818,610	Kota Jambi, Kota Baru, Paal Lima	Pendapatan Transfer Pemerintah Pusat		2. Peningkatan kualitas sumber daya manusia 2. Peningkatan kualitas sumber daya manusia	Pegawai BKPSDMD, Gedung Diklat dan Kantor BKPSDMD	6 Paket/Jenis	20,000,000	Badan Kepegawaian dan Pengembangan Sumber Daya Manusia Daerah
5 03 01 2.06 02	Penyediaan Peralatan dan Perlengkapan Kantor	Tersedianya Peralatan dan Perlengkapan Kantor				4 Paket	4 Paket	200,918,048	200,918,048	200,918,048	Kota Jambi, Kota Baru, Paal Lima	Pendapatan Transfer Pemerintah Pusat		2. Peningkatan kualitas sumber daya manusia	Pegawai BKPSDMD, Gedung Diklat dan Kantor BKPSDMD	4 Paket	300,000,000	Badan Kepegawaian dan Pengembangan Sumber Daya Manusia Daerah
5 03 01 2.06 05	Penyediaan Barang Cetak dan Penggandaan	Tersedianya Barang Cetak dan Penggandaan				3 Paket	3 Paket	23,601,375	23,601,375	23,601,375	Kota Jambi, Kota Baru, Paal Lima	Pendapatan Transfer Pemerintah Pusat		2. Peningkatan kualitas sumber daya manusia	Pegawai BKPSDMD, Gedung Diklat dan Kantor BKPSDMD	3 Paket	49,500,000	Badan Kepegawaian dan Pengembangan Sumber Daya Manusia Daerah
5 03 01 2.06 08	Fasilitasi Kunjungan Tamu	Terlaksananya Fasilitasi Kunjungan Tamu				60 Laporan	60 Laporan	68,000,000	68,000,000	88,000,000	Kota Jambi, Kota Baru, Paal Lima	Pendapatan Transfer Pemerintah Pusat		2. Peningkatan kualitas sumber daya manusia	Pegawai BKPSDMD, Gedung Diklat dan Kantor BKPSDMD	60 Laporan	90,000,000	Badan Kepegawaian dan Pengembangan Sumber Daya Manusia Daerah
5 03 01 2.06 09	Penyelenggaraan Rapat Koordinasi dan Konsultasi SKPD	Terlaksananya Penyelenggaraan Rapat koordinasi dan Konsultasi SKPD				50 Laporan	50 Laporan	396,500,000	396,500,000	396,500,000	Kota Jambi, Kota Baru, Paal Lima	Pendapatan Transfer Pemerintah Pusat		2. Peningkatan kualitas sumber daya manusia	Pegawai BKPSDMD, Gedung Diklat dan Kantor BKPSDMD	50 Laporan	550,000,000	Badan Kepegawaian dan Pengembangan Sumber Daya Manusia Daerah
5 03 01 2.06 10	Penatausahaan Arsip Dinamis pada SKPD	Terlaksananya Penatausahaan Arsip Dinamis pada SKPD				5000 Dokumen	5000 Dokumen	26,360,835	26,360,835	26,360,835	Kota Jambi, Kota Baru, Paal Lima	Pendapatan Transfer Pemerintah Pusat		2. Peningkatan kualitas sumber daya manusia	Pegawai BKPSDMD, Gedung Diklat dan Kantor BKPSDMD	5000 Dokumen	30,000,000	Badan Kepegawaian dan Pengembangan Sumber Daya Manusia Daerah
5 03 01 2.07	Pengadaan Barang Milik Daerah Penunjang Urusan Pemerintah Daerah	Tersedianya Barang Milik Daerah penunjang urusan	Unit		Unit	29 Unit	29 Unit	974,126,000	974,126,000	1,769,757,543						29 Unit	700,000,000	
5 03 01 2.07 02	Pengadaan Kendaraan Dinas Operasional atau Lapangan	Tersedianya Kendaraan Dinas Operasional atau Lapangan				1 Unit	1 Unit	470,000,000	470,000,000	470,000,000	Kota Jambi, Kota Baru, Paal Lima	Pendapatan Transfer Pemerintah Pusat		2. Peningkatan kualitas sumber daya manusia	Pegawai BKPSDMD Kota Jambi	1 Unit	0	Badan Kepegawaian dan Pengembangan Sumber Daya Manusia Daerah

**Penetapan Perubahan Rencana Kerja Pemerintah Daerah (RKPD)
Kota Jambi
Tahun 2023**

Kode	Urusan/ Bidang Urusan/ Program/ Kegiatan/ Sub Kegiatan	Indikator Program/ Kegiatan/ Sub Kegiatan	Target Akhir Periode RPJMD	Realisasi Capaian RKPD Tahun 2021	Prakiraan Capaian Target RKPD Tahun 2022	Capaian Kinerja dan Kerangka Pendanaan							Kelompok Sasaran	Prakiraan Maju Rencana Tahun 2024		Perangkat Daerah Penanggung Jawab		
						Target 2023		Pagu Indikatif			Lokasi	Sumber Dana		Prioritas			Target	Pagu Indikatif
						Semula	Menjadi	RKPD 2023	APBD 2023	RKPD 2023 Perubahan				Nasional	Daerah			
5 03 01 2.07 05	Pengadaan Mebel	Tersedianya Mebel				6 Paket	6 Paket	71,792,000	71,792,000	71,792,000	Kota Jambi, Kota Baru, Paal Lima	Pendapatan Transfer Pemerintah Pusat		2. Peningkatan kualitas sumber daya manusia	Pegawai BKPSDMD Kota Jambi	6 Paket	200,000,000	Badan Kepegawaian dan Pengembangan Sumber Daya Manusia Daerah
5 03 01 2.07 06	Pengadaan Peralatan dan Mesin Lainnya	Tersedianya Peralatan dan Mesin Lainnya				21 Unit	132 Unit	252,334,000	252,334,000	666,953,943	Kota Jambi, Kota Baru, Paal Lima	Pendapatan Transfer Pemerintah Pusat		2. Peningkatan kualitas sumber daya manusia	Pegawai BKPSDMD Kota Jambi	132 Unit	300,000,000	Badan Kepegawaian dan Pengembangan Sumber Daya Manusia Daerah
5 03 01 2.07 11	Pengadaan Sarana dan Prasarana Pendukung Gedung Kantor atau Bangunan Lainnya	Tersedianya Sarana dan Prasarana Gedung Kantor atau Bangunan Lainnya				1 Unit	5 Unit	180,000,000	180,000,000	561,011,600	Kota Jambi, Kota Baru, Paal Lima	Pendapatan Transfer Pemerintah Pusat		2. Peningkatan kualitas sumber daya manusia	Pegawai BKPSDMD Kota Jambi	5 Unit	200,000,000	Badan Kepegawaian dan Pengembangan Sumber Daya Manusia Daerah
5 03 01 2.08	Penyediaan Jasa Penunjang Urusan Pemerintahan Daerah	Tersedianya Jasa Penunjang Urusan Perangkat Daerah	Laporan		Laporan	6404 Laporan	6404 Laporan	476,570,247	476,570,247	476,570,247						6404 Laporan	601,100,000	
5 03 01 2.08 01	Penyediaan Jasa Surat Menyurat	Terlaksananya Penyediaan Jasa Surat Menyurat				6400 Laporan	6400 Laporan	157,415,350	157,415,350	157,415,350	Kota Jambi, Kota Baru, Paal Lima	Pendapatan Transfer Pemerintah Pusat	Meningkatkan Sumber Daya Manusia Yang Berkualitas Dan Berdaya Saing	2. Peningkatan kualitas sumber daya manusia	Pegawai BKPSDMD, Gedung Kantor dan Diklat	6400 Laporan	201,100,000	Badan Kepegawaian dan Pengembangan Sumber Daya Manusia Daerah
5 03 01 2.08 02	Penyediaan Jasa Komunikasi, Sumber Daya Air dan Listrik	Tersedianya Jasa Komunikasi, Sumber Daya Air dan Listrik				4 Laporan	4 Laporan	319,154,897	319,154,897	319,154,897	Kota Jambi, Kota Baru, Paal Lima	Pendapatan Transfer Pemerintah Pusat	Meningkatkan Sumber Daya Manusia Yang Berkualitas Dan Berdaya Saing	2. Peningkatan kualitas sumber daya manusia	Pegawai BKPSDMD, Gedung Kantor dan Diklat	4 Laporan	400,000,000	Badan Kepegawaian dan Pengembangan Sumber Daya Manusia Daerah
5 03 01 2.09	Pemeliharaan Barang Milik Daerah Penunjang Urusan Pemerintahan Daerah	Terpeliharanya Barang Milik Daerah	Unit		Unit	81 Unit	81 Unit	625,680,200	625,680,200	683,710,200						81 Unit	670,000,000	
5 03 01 2.09 02	Penyediaan Jasa Pemeliharaan, Biaya Pemeliharaan, Pajak dan Perizinan Kendaraan Dinas Operasional atau Lapangan	Tersedianya Jasa Pemeliharaan, Biaya Pemeliharaan, Pajak dan Perizinan Kendaraan Dinas Operasional atau Lapangan				28 Unit	28 Unit	299,457,000	299,457,000	349,457,000	Kota Jambi, Kota Baru, Paal Lima	Pendapatan Transfer Pemerintah Pusat		2. Peningkatan kualitas sumber daya manusia	Pegawai BKPSDMD Kota Jambi	28 Unit	350,000,000	Badan Kepegawaian dan Pengembangan Sumber Daya Manusia Daerah
5 03 01 2.09 06	Pemeliharaan Peralatan dan Mesin Lainnya	Terlaksananya Pemeliharaan Peralatan dan Mesin Lainnya				71 Unit	82 Unit	60,220,000	60,220,000	68,250,000	Kota Jambi, Kota Baru, Paal Lima	Pendapatan Transfer Pemerintah Pusat		2. Peningkatan kualitas sumber daya manusia	Pegawai BKPSDMD Kota Jambi	82 Unit	70,000,000	Badan Kepegawaian dan Pengembangan Sumber Daya Manusia Daerah

**Penetapan Perubahan Rencana Kerja Pemerintah Daerah (RKPD)
Kota Jambi
Tahun 2023**

Kode	Urusan/ Bidang Urusan/ Program/ Kegiatan/ Sub Kegiatan	Indikator Program/ Kegiatan/ Sub Kegiatan	Target Akhir Periode RPJMD	Realisasi Capaian RKPD Tahun 2021	Prakiraan Capaian Target RKPD Tahun 2022	Capaian Kinerja dan Kerangka Pendanaan							Kelompok Sasaran	Prakiraan Maju Rencana Tahun 2024		Perangkat Daerah Penanggung Jawab		
						Target 2023		Pagu Indikatif			Lokasi	Sumber Dana		Prioritas			Target	Pagu Indikatif
						Semula	Menjadi	RKPD 2023	APBD 2023	RKPD 2023 Perubahan				Nasional	Daerah			
5 03 01 2.09 09	Pemeliharaan/Rehabilitasi Gedung Kantor dan Bangunan Lainnya	Terlaksananya Pemeliharaan/Rehabilitasi Gedung Kantor dan Bangunan Lainnya				2 Unit	2 Unit	266,003,200	266,003,200	266,003,200	Kota Jambi, Kota Baru, Paal Lima	Pendapatan Transfer Pemerintah Pusat	2. Peningkatan kualitas sumber daya manusia	Pegawai BKPSDMD Kota Jambi	2 Unit	250,000,000	Badan Kepegawaian dan Pengembangan Sumber Daya Manusia Daerah	
5 03 02	PROGRAM KEPEGAWAIAN DAERAH	Persentase ASN yang ditempatkan sesuai dengan kebutuhan Persentase pelayanan administrasi kepegawaian tepat waktu	% %	% %	% %	99 % 95 %	99 % 95 %	2,731,712,866	2,731,712,866	2,099,209,346					99 % 95 %	4,375,000,000		
5 03 02 2.01	Pengadaan, Pemberhentian dan Informasi Kepegawaian ASN	Terlaksananya pengadaan ASN, Pemberhentian ASN, Pengelolaan Sistim dan Data Kepegawaian	Dokumen		Dokumen	351 Dokumen	351 Dokumen	1,479,651,537	1,479,651,537	924,058,017					351 Dokumen	2,755,000,000		
5 03 02 2.01 02	Penyusunan Rencana Kebutuhan, Jenis dan Jumlah Jabatan untuk Pelaksanaan Pengadaan ASN	Terlaksananya Penyusunan Rencana Kebutuhan, Jenis dan Jumlah Jabatan untuk Pelaksanaan Pengadaan ASN				39 Dokumen	39 Dokumen	33,864,255	33,864,255	33,864,255	Kota Jambi, Kota Baru, Paal Lima	Pendapatan Transfer Pemerintah Pusat	Meningkatkan Sumber Daya Manusia Yang Berkualitas Dan Berdaya Saing	2. Peningkatan kualitas sumber daya manusia	Masyarakat dan Pegawai dilindungi n Pemerintah Kota Jambi	39 Dokumen	2,200,000,000	Badan Kepegawaian dan Pengembangan Sumber Daya Manusia Daerah
5 03 02 2.01 03	Koordinasi dan Fasilitasi Pengadaan PNS dan PPPK	Terlaksananya Koordinasi dan Fasilitasi Pengadaan PNS dan PPPK				10 Dokumen	10 Dokumen	1,117,336,600	1,117,336,600	207,336,600	Kota Jambi, Kota Baru, Paal Lima	Pendapatan Transfer Pemerintah Pusat	Meningkatkan Sumber Daya Manusia Yang Berkualitas Dan Berdaya Saing	2. Peningkatan kualitas sumber daya manusia	Masyarakat dan Pegawai dilindungi n Pemerintah Kota Jambi	10 Dokumen	110,000,000	Badan Kepegawaian dan Pengembangan Sumber Daya Manusia Daerah
5 03 02 2.01 06	Koordinasi Pelaksanaan Administrasi Pemberhentian	Terlaksananya Koordinasi Pelaksanaan Administrasi Pemberhentian				298 Dokumen	298 Dokumen	40,717,691	40,717,691	50,717,691	Kota Jambi, Kota Baru, Paal Lima	Pendapatan Transfer Pemerintah Pusat	Meningkatkan Sumber Daya Manusia Yang Berkualitas Dan Berdaya Saing	2. Peningkatan kualitas sumber daya manusia	Masyarakat dan Pegawai dilindungi n Pemerintah Kota Jambi	298 Dokumen	35,000,000	Badan Kepegawaian dan Pengembangan Sumber Daya Manusia Daerah
5 03 02 2.01 08	Fasilitasi Lembaga Profesi ASN	Terfasilitasinya Lembaga Profesi ASN				1 Lembaga	1 Lembaga	29,888,000	29,888,000	203,139,000	Kota Jambi, Kota Baru, Paal Lima	Pendapatan Transfer Pemerintah Pusat	Meningkatkan Sumber Daya Manusia Yang Berkualitas Dan Berdaya Saing	2. Peningkatan kualitas sumber daya manusia	Masyarakat dan Pegawai dilindungi n Pemerintah Kota Jambi	1 Lembaga	60,000,000	Badan Kepegawaian dan Pengembangan Sumber Daya Manusia Daerah
5 03 02 2.01 10	Pengelolaan Sistem Informasi Kepegawaian	Terkelolanya Sistem Informasi Kepegawaian				2 Dokumen	2 Dokumen	166,957,700	166,957,700	230,857,700	Kota Jambi, Kota Baru, Paal Lima	Pendapatan Transfer Pemerintah Pusat	Meningkatkan Sumber Daya Manusia Yang Berkualitas Dan Berdaya Saing	2. Peningkatan kualitas sumber daya manusia	Masyarakat dan Pegawai dilindungi n Pemerintah Kota Jambi	2 Dokumen	250,000,000	Badan Kepegawaian dan Pengembangan Sumber Daya Manusia Daerah

Penetapan Perubahan Rencana Kerja Pemerintah Daerah (RKPD)

Kota Jambi

Tahun 2023

Kode	Urusan/ Bidang Urusan/ Program/ Kegiatan/ Sub Kegiatan	Indikator Program/ Kegiatan/ Sub Kegiatan	Target Akhir Periode RPJMD	Realisasi Capaian RKPD Tahun 2021	Prakiraan Capaian Target RKPD Tahun 2022	Capaian Kinerja dan Kerangka Pendanaan					Kelompok Sasaran	Prakiraan Maju Rencana Tahun 2024		Perangkat Daerah Penanggung Jawab				
						Target 2023		Pagu Indikatif				Lokasi	Sumber Dana		Prioritas		Target	Pagu Indikatif
						Semula	Menjadi	RKPD 2023	APBD 2023	RKPD 2023 Perubahan					Nasional	Daerah		
5 03 02 2.01 11	Pengelolaan Data Kepegawaian	Terkelolanya Data Kepegawaian				2 Dokumen	2 Dokumen	66,768,018	66,768,018	174,023,498	Kota Jambi, Kota Baru, Paal Lima	Pendapatan Transfer Pemerintah Pusat	Meningkatkan Sumber Daya Manusia Yang Berkualitas Dan Berdaya Saing	2. Peningkatan kualitas sumber daya manusia	Masyarakat dan Pegawai dilingkungan Pemerintah Kota Jambi	2 Dokumen	80,000,000	Badan Kepegawaian dan Pengembangan Sumber Daya Manusia Daerah
5 03 02 2.01 12	Evaluasi Data, Informasi dan Sistem Informasi Kepegawaian	Terlaksananya Evaluasi Data, Informasi dan Sistem Informasi Kepegawaian				1 Laporan	1 Laporan	24,119,273	24,119,273	24,119,273	Kota Jambi, Kota Baru, Paal Lima	Pendapatan Transfer Pemerintah Pusat	Meningkatkan Sumber Daya Manusia Yang Berkualitas Dan Berdaya Saing	2. Peningkatan kualitas sumber daya manusia	Masyarakat dan Pegawai dilingkungan Pemerintah Kota Jambi	1 Laporan	20,000,000	Badan Kepegawaian dan Pengembangan Sumber Daya Manusia Daerah
5 03 02 2.02	Mutasi dan Promosi ASN	Terlaksananya Kenaikan Pangkat, Mutasi ASN dan Promosi ASN	Dokumen		Dokumen	953 Dokumen	953 Dokumen	600,073,160	600,073,160	600,073,160						953 Dokumen	760,000,000	
5 03 02 2.02 01	Pengelolaan Mutasi ASN	Terlaksananya Mutasi ASN yang Meliputi Jabatan Pimpinan Tinggi, Jabatan Administrasi, Jabatan Pelaksana dan Mutasi ASN antar Daerah				150 Dokumen	150 Dokumen	83,350,870	83,350,870	83,350,870	Kota Jambi, Kota Baru, Paal Lima	Pendapatan Transfer Pemerintah Pusat	Meningkatkan Sumber Daya Manusia Yang Berkualitas Dan Berdaya Saing	2. Peningkatan kualitas sumber daya manusia	Pegawai dilingkungan Pemerintah Kota Jambi	150 Dokumen	100,000,000	Badan Kepegawaian dan Pengembangan Sumber Daya Manusia Daerah
5 03 02 2.02 02	Pengelolaan Kenaikan Pangkat ASN	Terlaksananya Pengelolaan Kenaikan Pangkat ASN				800 Dokumen	800 Dokumen	65,018,020	65,018,020	65,018,020	Kota Jambi, Kota Baru, Paal Lima	Pendapatan Transfer Pemerintah Pusat	Meningkatkan Sumber Daya Manusia Yang Berkualitas Dan Berdaya Saing	2. Peningkatan kualitas sumber daya manusia	Pegawai dilingkungan Pemerintah Kota Jambi	800 Dokumen	100,000,000	Badan Kepegawaian dan Pengembangan Sumber Daya Manusia Daerah
5 03 02 2.02 03	Pengelolaan Promosi ASN	Terlaksananya Pengelolaan Pengembangan Promosi ASN				3 Dokumen	3 Dokumen	451,704,270	451,704,270	451,704,270	Kota Jambi, Kota Baru, Paal Lima	Pendapatan Transfer Pemerintah Pusat	Meningkatkan Sumber Daya Manusia Yang Berkualitas Dan Berdaya Saing	2. Peningkatan kualitas sumber daya manusia	Pegawai dilingkungan Pemerintah Kota Jambi	3 Dokumen	560,000,000	Badan Kepegawaian dan Pengembangan Sumber Daya Manusia Daerah
5 03 02 2.03	Pengembangan Kompetensi ASN	Terlaksananya Talent Pool, pembinaan dan peningkatan jabatan fungsional	Orang		Orang	400 Orang	400 Orang	240,031,906	240,031,906	243,031,906						400 Orang	360,000,000	
5 03 02 2.03 01	Peningkatan Kapasitas Kinerja ASN	Meningkatnya Kapasitas ASN				30 ASN	30 ASN	143,600,000	143,600,000	143,600,000	Kota Jambi, Kota Baru, Paal Lima	Pendapatan Transfer Pemerintah Pusat	Meningkatkan Sumber Daya Manusia Yang Berkualitas Dan Berdaya Saing	2. Peningkatan kualitas sumber daya manusia	Pegawai dilingkungan Pemerintah Kota Jambi	30 ASN	240,000,000	Badan Kepegawaian dan Pengembangan Sumber Daya Manusia Daerah
5 03 02 2.03 03	Pengelolaan Administrasi Diklat dan Sertifikasi ASN	Terkelolanya Administrasi Diklat dan Sertifikasi ASN				1 Dokumen	1 Dokumen	18,801,940	18,801,940	18,801,940	Kota Jambi, Kota Baru, Paal Lima	Pendapatan Transfer Pemerintah Pusat	Meningkatkan Sumber Daya Manusia Yang Berkualitas Dan Berdaya Saing	2. Peningkatan kualitas sumber daya manusia	Pegawai dilingkungan Pemerintah Kota Jambi	1 Dokumen	40,000,000	Badan Kepegawaian dan Pengembangan Sumber Daya Manusia Daerah

Penetapan Perubahan Rencana Kerja Pemerintah Daerah (RKPD)

Kota Jambi

Tahun 2023

Kode	Urusan/ Bidang Urusan/ Program/ Kegiatan/ Sub Kegiatan	Indikator Program/ Kegiatan/ Sub Kegiatan	Target Akhir Periode RPJMD	Realisasi Capaian RKPD Tahun 2021	Prakiraan Capaian Target RKPD Tahun 2022	Capaian Kinerja dan Kerangka Pendanaan							Kelompok Sasaran	Prakiraan Maju Rencana Tahun 2024		Perangkat Daerah Penanggung Jawab				
						Target 2023		Pagu Indikatif			Lokasi	Sumber Dana		Prioritas			Target	Pagu Indikatif		
						Semula	Menjadi	RKPD 2023	APBD 2023	RKPD 2023 Perubahan				Nasional	Daerah					
5 03 02 2.03 13	Pembinaan Jabatan Fungsional ASN	Terlaksananya Pembinaan Jabatan Fungsional ASN				75 Orang	75 Orang	46,597,799	46,597,799	50,097,799	Kota Jambi, Kota Baru, Paal Lima	Pendapatan Transfer Pemerintah Pusat	Meningkatkan Sumber Daya Manusia Yang Berkualitas Dan Berdaya Saing	2. Peningkatan kualitas sumber daya manusia	Pegawai dilingkungan Pemerintah Kota Jambi	75 Orang	65,000,000	Badan Kepegawaian dan Pengembangan Sumber Daya Manusia Daerah		
5 03 02 2.03 14	Fasilitasi Pengembangan Karir dalam Jabatan Fungsional	Meningkatnya Karir ASN Jabatan Fungsional				357 Orang	357 Orang	31,032,167	31,032,167	30,532,167	Kota Jambi, Kota Baru, Paal Lima	Pendapatan Transfer Pemerintah Pusat	Meningkatkan Sumber Daya Manusia Yang Berkualitas Dan Berdaya Saing	2. Peningkatan kualitas sumber daya manusia	Pegawai dilingkungan Pemerintah Kota Jambi	357 Orang	15,000,000	Badan Kepegawaian dan Pengembangan Sumber Daya Manusia Daerah		
5 03 02 2.04	Penilaian dan Evaluasi Kinerja Aparatur	Tersedianya dokumen penilaian Kinerja Aparatur, Pemberian penghargaan bagi ASN, pembinaan disiplin ASN dan penyelesaian pelanggaran disiplin ASN	Orang		Orang	353 Orang	353 Orang	411,956,263	411,956,263	332,046,263						353 Orang	500,000,000			
5 03 02 2.04 02	Pelaksanaan Penilaian dan Evaluasi Kinerja Aparatur	Terlaksananya Pelaksanaan Penilaian dan Evaluasi Kinerja Aparatur				39 Dokumen	39 Dokumen	79,572,566	79,572,566	42,072,566	Kota Jambi, Kota Baru, Paal Lima	Pendapatan Transfer Pemerintah Pusat	Meningkatkan Sumber Daya Manusia Yang Berkualitas Dan Berdaya Saing	2. Peningkatan kualitas sumber daya manusia	Pegawai dilingkungan Pemerintah Kota Jambi	39 Dokumen	100,000,000	Badan Kepegawaian dan Pengembangan Sumber Daya Manusia Daerah		
5 03 02 2.04 03	Evaluasi Hasil Penilaian dan Evaluasi Kinerja Aparatur	Terlaksananya evaluasi hasil penilaian dan evaluasi kinerja aparatur				39 Laporan	39 Laporan	21,652,867	21,652,867	12,742,867	Kota Jambi, Kota Baru, Paal Lima	Pendapatan Transfer Pemerintah Pusat	Meningkatkan Sumber Daya Manusia Yang Berkualitas Dan Berdaya Saing	2. Peningkatan kualitas sumber daya manusia	Pegawai dilingkungan Pemerintah Kota Jambi	39 Laporan	30,000,000	Badan Kepegawaian dan Pengembangan Sumber Daya Manusia Daerah		
5 03 02 2.04 04	Pengelolaan Pemberian Penghargaan bagi Pegawai	Terlaksananya pemberian penghargaan bagi ASN				212 Orang	212 Orang	149,999,890	149,999,890	81,999,890	Kota Jambi, Kota Baru, Paal Lima	Pendapatan Transfer Pemerintah Pusat	Meningkatkan Sumber Daya Manusia Yang Berkualitas Dan Berdaya Saing	2. Peningkatan kualitas sumber daya manusia	Pegawai dilingkungan Pemerintah Kota Jambi	212 Orang	160,000,000	Badan Kepegawaian dan Pengembangan Sumber Daya Manusia Daerah		
5 03 02 2.04 07	Pembinaan Disiplin ASN	Meningkatnya disiplin ASN				141 Orang	141 Orang	118,394,972	118,394,972	158,394,972	Kota Jambi, Kota Baru, Paal Lima	Pendapatan Transfer Pemerintah Pusat	Meningkatkan Sumber Daya Manusia Yang Berkualitas Dan Berdaya Saing	2. Peningkatan kualitas sumber daya manusia	Pegawai dilingkungan Pemerintah Kota Jambi	141 Orang	150,000,000	Badan Kepegawaian dan Pengembangan Sumber Daya Manusia Daerah		
5 03 02 2.04 08	Pengelolaan Penyelesaian Pelanggaran Disiplin ASN	Terlaksananya pengelolaan penyelesaian pelanggaran disiplin ASN				26 Laporan	26 Laporan	42,335,968	42,335,968	36,835,968	Kota Jambi, Kota Baru, Paal Lima	Pendapatan Transfer Pemerintah Pusat	Meningkatkan Sumber Daya Manusia Yang Berkualitas Dan Berdaya Saing	2. Peningkatan kualitas sumber daya manusia	Pegawai dilingkungan Pemerintah Kota Jambi	26 Laporan	60,000,000	Badan Kepegawaian dan Pengembangan Sumber Daya Manusia Daerah		
5 04	PENDIDIKAN DAN PELATIHAN							2,385,978,050	2,385,978,050	2,435,210,284								6,074,074,000		
5 04 02	PROGRAM PENGEMBANGAN SUMBER DAYA MANUSIA	Persentase Pengembangan Kompetensi	%		%	57 %	57 %	2,385,978,050	2,385,978,050	2,435,210,284								57 %	6,074,074,000	

**Penetapan Perubahan Rencana Kerja Pemerintah Daerah (RKPD)
Kota Jambi
Tahun 2023**

Kode	Urusan/ Bidang Urusan/ Program/ Kegiatan/ Sub Kegiatan	Indikator Program/ Kegiatan/ Sub Kegiatan	Target Akhir Period e RPJMD	Realisasi Capaian RKPD Tahun 2021	Prakiraan Capaian Target RKPD Tahun 2022	Capaian Kinerja dan Kerangka Pendanaan							Kelompok Sasaran	Prakiraan Maju Rencana Tahun 2024		Perangkat Daerah Penanggung Jawab		
						Target 2023		Pagu Indikatif			Lokasi	Sumber Dana		Prioritas			Target	Pagu Indikatif
						Semula	Menjadi	RKPD 2023	APBD 2023	RKPD 2023 Perubahan				Nasional	Daerah			
5 04 02 2.01	Pengembangan Kompetensi Teknis	Terlaksananya diklat teknis dan Monev diklat	Orang		Orang	410 Orang	410 Orang	632,427,395	632,427,395	681,659,629					410 Orang	1,338,000,000		
5 04 02 2.01 03	Penyelenggaraan Pengembangan Kompetensi Teknis Umum, Inti, dan Pilihan bagi Jabatan Administrasi Penyelenggara Urusan Pemerintahan Konkuren, Perangkat Daerah Penunjang, dan Urusan Pemerintahan Umum	Terlaksananya Penyelenggaraan Pengembangan Kompetensi Teknis Umum, Inti dan Pilihan Bagi Jabatan Administrasi Penyelenggaraan Urusan Pemerintahan Konkuren, Perangkat Daerah Penunjang, dan Urusan Pemerintahan Umum.				100 Orang	100 Orang	586,686,755	586,686,755	635,918,989	Kota Jambi, Kota Baru, Paal Lima	Pendapatan Transfer Pemerintah Pusat		2. Peningkatan kualitas sumber daya manusia	Pegawai dilingkungan Pemerintah Kota Jambi	100 Orang	1,300,000,000	Badan Kepegawaian dan Pengembangan Sumber Daya Manusia Daerah
5 04 02 2.01 04	Pembinaan, Pengoordinasian, Fasilitasi, Pemantauan, Evaluasi, dan Pelaporan Pengembangan Kompetensi Teknis Umum, Inti, dan Pilihan bagi Jabatan Administrasi Penyelenggara Urusan Pemerintahan Konkuren, Perangkat Daerah Penunjang, dan Urusan Pemerintahan Umum	Terlaksananya pembinaan, pengkoordinasian, fasilitasi, pemantauan, evaluasi, dan pelaporan pengembangan kompetensi teknis				200 Dokumen	200 Dokumen	45,740,640	45,740,640	45,740,640	Kota Jambi, Kota Baru, Paal Lima	Pendapatan Transfer Pemerintah Pusat		2. Peningkatan kualitas sumber daya manusia	Pegawai dilingkungan Pemerintah Kota Jambi	200 Dokumen	38,000,000	Badan Kepegawaian dan Pengembangan Sumber Daya Manusia Daerah
5 04 02 2.02	Sertifikasi, Kelembagaan, Pengembangan Kompetensi Manajerial dan Fungsional	Terlaksananya diklat struktural, fungsional dan Monev diklat	Dokumen		Dokumen	75 Dokumen	75 Dokumen	1,753,550,655	1,753,550,655	1,753,550,655					75 Dokumen	4,736,074,000		
5 04 02 2.02 07	Penyelenggaraan Pengembangan Kompetensi bagi Pimpinan Daerah, Jabatan Pimpinan Tinggi, Jabatan Fungsional, Kepemimpinan, dan Prajabatan	Terselenggaranya Pengembangan Kompetensi bagi Pimpinan Daerah, Jabatan Pimpinan Tinggi, Jabatan Fungsional, Kepemimpinan dan Prajabatan				4 Laporan	4 Laporan	1,717,827,725	1,717,827,725	1,717,827,725	Kota Jambi, Kota Baru, Paal Lima	Pendapatan Transfer Pemerintah Pusat	Meningkatkan Sumber Daya Manusia Yang Berkualitas Dan Berdaya Saing	2. Peningkatan kualitas sumber daya manusia	Pegawai dilingkungan Pemerintah Kota Kota Jambi	4 Laporan	4,696,341,000	Badan Kepegawaian dan Pengembangan Sumber Daya Manusia Daerah

**Penetapan Perubahan Rencana Kerja Pemerintah Daerah (RKPD)
Kota Jambi
Tahun 2023**

Kode	Urusan/ Bidang Urusan/ Program/ Kegiatan/ Sub Kegiatan	Indikator Program/ Kegiatan/ Sub Kegiatan	Target Akhir Periode RPJMD	Realisasi Capaian RKPD Tahun 2021	Prakiraan Capaian Target RKPD Tahun 2022	Capaian Kinerja dan Kerangka Pendanaan							Kelompok Sasaran	Prakiraan Maju Rencana Tahun 2024		Perangkat Daerah Penanggung Jawab		
						Target 2023		Pagu Indikatif			Lokasi	Sumber Dana		Prioritas			Target	Pagu Indikatif
						Semula	Menjadi	RKPD 2023	APBD 2023	RKPD 2023 Perubahan				Nasional	Daerah			
5 04 02 2.02 08	Pembinaan, Pengoordinasian, Fasilitasi, Pemantauan, Evaluasi, dan Pelaporan Pelaksanaan Sertifikasi, Pengelolaan Kelembagaan dan Tenaga Pengembang Kompetensi, Pengelolaan Sumber Belajar, dan Kerja Sama, serta Pengembangan Kompetensi Pimpinan Daerah, Jabatan Pimpinan Tinggi, Kepemimpinan, dan Prajabatan	Terlaksananya Pembinaan, Pengoordinasian, Fasilitasi Pemantauan, Evaluasi, dan Pelaporan Pelaksanaan Sertifikasi, Pengelolaan Kelembagaan dan Tenaga Pengembangan Kompetensi, Pengelolaan Sumber Belajar, dan Kerja Sama serta Pengembangan Kompetensi Pimpinan Daerah, Kepemimpinan dan Prajabatan.				71 Dokumen	71 Dokumen	35,722,930	35,722,930	35,722,930	Kota Jambi, Kota Baru, Paal Lima	Pendapatan Transfer Pemerintah Pusat	Meningkatkan Sumber Daya Manusia Yang Berkualitas Dan Berdaya Saing	2. Peningkatan kualitas sumber daya manusia	Pegawai dilingkungan Pemerintah Kota Kota Jambi	71 Dokumen	39,733,000	Badan Kepegawaian dan Pengembangan Sumber Daya Manusia Daerah
6	UNSUR PENGAWASAN URUSAN PEMERINTAHAN																	
6 01	INSPEKTORAT DAERAH							13,263,000,000	13,263,000,000	11,304,450,825						15,053,375,791		
6 01 01	PROGRAM PENUNJANG URUSAN PEMERINTAHAN DAERAH KABUPATEN/KOTA	On Indeks Reformasi Birokrasi Perangkat Daerah	Persen		Persen	100 Persen	100 Persen	11,139,849,900	11,171,709,900	9,213,160,725						100 Persen	12,011,888,791	
6 01 01	Perencanaan, Penganggaran, dan Evaluasi Kinerja Perangkat Daerah	n Indeks Reformasi Birokrasi Perangkat Daerah	Persen		Persen	100 Persen	100 Persen	2,497,500	2,497,500	2,497,500						100 Persen	2,497,500	
6 01 01 2.01 01	Penyusunan Dokumen Perencanaan Perangkat Daerah	Jumlah Dokumen Perencanaan Perangkat Daerah				2 Dokumen	2 Dokumen	1,248,750	1,248,750	1,248,750	Kota Jambi, Kota Baru, Paal Lima	PENDAPATAN TRANSFER		5. Good governance 5. Good governance	Inspektorat Kota Jambi	2 Dokumen	1,248,750	Inspektorat Daerah
6 01 01 2.01 07	Evaluasi Kinerja Perangkat Daerah	Jumlah Laporan Evaluasi Kinerja Perangkat Daerah				2 Laporan	2 Laporan	1,248,750	1,248,750	1,248,750	Kota Jambi, Kota Baru, Paal Lima	PENDAPATAN TRANSFER		5. Good governance 5. Good governance	Inspektorat Kota Jambi	2 Laporan	1,248,750	Inspektorat Daerah
6 01 01	Administrasi Keuangan Perangkat Daerah	Persentase Penyampaian Laporan Keuangan Tepat Waktu	Persen		Persen	100 Persen	100 Persen	8,937,790,947	8,928,280,877	6,969,731,702						100 Persen	9,351,535,018	

**Penetapan Perubahan Rencana Kerja Pemerintah Daerah (RKPD)
Kota Jambi
Tahun 2023**

Kode	Urusan/ Bidang Urusan/ Program/ Kegiatan/ Sub Kegiatan	Indikator Program/ Kegiatan/ Sub Kegiatan	Target Akhir Periode RPJMD	Realisasi Capaian RKPD Tahun 2021	Prakiraan Capaian Target RKPD Tahun 2022	Capaian Kinerja dan Kerangka Pendanaan							Kelompok Sasaran	Prakiraan Maju Rencana Tahun 2024		Perangkat Daerah Penanggung Jawab			
						Target 2023		Pagu Indikatif			Lokasi	Sumber Dana		Prioritas			Target	Pagu Indikatif	
						Semula	Menjadi	RKPD 2023	APBD 2023	RKPD 2023 Perubahan				Nasional	Daerah				
6.01.01.2.02.01	Penyediaan Gaji dan Tunjangan ASN	Jumlah Orang yang Menerima Gaji dan Tunjangan ASN				65 Orang/bulan	65 Orang/bulan	8,768,734,947	8,768,824,877	6,810,275,702	Kota Jambi, Kota Baru, Paal Lima	PENDAPATAN ASLI DAERAH (PAD) PENDAPATAN TRANSFER		5. Good governance	Inspektorat Kota Jambi	65 Orang/bulan	9,182,479,018	Inspektorat Daerah	
6.01.01.2.02.03	Pelaksanaan Penatausahaan dan Pengujian/Verifikasi Keuangan SKPD	Jumlah Dokumen Penatausahaan dan Pengujian/Verifikasi Keuangan SKPD				12 Dokumen	12 Dokumen	169,056,000	159,456,000	159,456,000	Kota Jambi, Kota Baru, Paal Lima	PENDAPATAN TRANSFER		5. Good governance	Inspektorat Kota Jambi	12 Dokumen	169,056,000	Inspektorat Daerah	
6.01.01.2.03	Administrasi Barang Milik Daerah pada Perangkat Daerah	Persentase Penyampaian Hasil Rekonsiliasi BMD tepat waktu	Persen		Persen	100 Persen	100 Persen	14,400,000	14,400,000	14,400,000						100 Persen	14,400,000		
6.01.01.2.03.06	Penatausahaan Barang Milik Daerah pada SKPD	Jumlah Laporan Penatausahaan Barang Milik Daerah pada SKPD				12 Laporan	12 Laporan	14,400,000	14,400,000	14,400,000	Kota Jambi, Kota Baru, Paal Lima	PENDAPATAN TRANSFER		5. Good governance	Inspektorat Kota Jambi	12 Laporan	14,400,000	Inspektorat Daerah	
6.01.01.2.05	Administrasi Kepegawaian Perangkat Daerah	Tertib Administrasi Kepegawaian	persen		persen	100 persen	100 persen	289,342,500	291,090,750	291,090,750						100 persen	380,000,000		
6.01.01.2.05.09	Pendidikan dan Pelatihan Pegawai Berdasarkan Tugas dan Fungsi	Jumlah Pegawai Berdasarkan Tugas dan Fungsi yang Mengikuti Pendidikan dan Pelatihan				54 Orang	54 Orang	232,710,000	232,710,000	232,710,000	Kota Jambi, Kota Baru, Paal Lima	PENDAPATAN TRANSFER		5. Good governance	Inspektorat	54 Orang	250,000,000	Inspektorat Daerah	
6.01.01.2.05.10	Sosialisasi Peraturan Perundang-Undangan	Jumlah Orang yang Mengikuti Sosialisasi Peraturan Perundang-Undangan				54 Orang	54 Orang	56,632,500	58,380,750	58,380,750	Kota Jambi, Kota Baru, Paal Lima	PENDAPATAN TRANSFER		5. Good governance	Inspektorat	54 Orang	60,000,000	Inspektorat Daerah	
6.01.01.2.06	Administrasi Umum Perangkat Daerah	Persentase Pemenuhan Sarana dan Prasarana Sesuai RKBU	Persen		Persen	70 Persen	70 Persen	647,161,981	684,741,568	684,741,568						70 Persen	581,578,509		
6.01.01.2.06.01	Penyediaan Komponen Instalasi Listrik/Penerangan Bangunan Kantor	Jumlah Paket Komponen Instalasi Listrik/Penerangan Bangunan Kantor yang Disediakan				4 Paket	4 Paket	15,050,133	15,050,137	15,050,137	Kota Jambi, Semua Kecamatan Semua Kelurahan	PENDAPATAN TRANSFER	Meningkatkan Sumber Daya Manusia Yang Berkualitas Dan Berdaya Saing			Inspektorat	4 Paket	16,323,862	Inspektorat Daerah
6.01.01.2.06.02	Penyediaan Peralatan dan Perlengkapan Kantor	Jumlah Paket Peralatan dan Perlengkapan Kantor yang Disediakan				4 Paket	4 Paket	77,610,785	124,068,938	124,068,938	Kota Jambi, Semua Kecamatan Semua Kelurahan	PENDAPATAN TRANSFER	Meningkatkan Sumber Daya Manusia Yang Berkualitas Dan Berdaya Saing	5. Good governance	Inspektorat	4 Paket	80,000,000	Inspektorat Daerah	

**Penetapan Perubahan Rencana Kerja Pemerintah Daerah (RKPD)
Kota Jambi
Tahun 2023**

Kode	Urusan/ Bidang Urusan/ Program/ Kegiatan/ Sub Kegiatan	Indikator Program/ Kegiatan/ Sub Kegiatan	Target Akhir Period e RPJMD	Realisasi Capaian RKPD Tahun 2021	Prakiraan Capaian Target RKPD Tahun 2022	Capaian Kinerja dan Kerangka Pendanaan									Kelompok Sasaran	Prakiraan Maju Rencana Tahun 2024		Perangkat Daerah Penanggung Jawab
						Target 2023		Pagu Indikatif			Lokasi	Sumber Dana	Prioritas			Target	Pagu Indikatif	
						Semula	Menjadi	RKPD 2023	APBD 2023	RKPD 2023 Perubahan			Nasional	Daerah				
6 01 01 2.06 04	Penyediaan Bahan Logistik Kantor	Jumlah Paket Bahan Logistik Kantor yang Disediakan				4 Paket	4 Paket	15,252,493	15,125,163	15,125,163	Kota Jambi, Kota Baru, Paal Lima	PENDAPATAN TRANSFER	Meningkatkan Sumber Daya Manusia Yang Berkualitas Dan Berdaya Saing	5. Good governance	Inspektorat	4 Paket	24,427,447	Inspektorat Daerah
6 01 01 2.06 05	Penyediaan Barang Cetak dan Penggandaan	Jumlah Paket Barang Cetak dan Penggandaan yang Disediakan				4 Paket	4 Paket	77,997,480	77,997,480	77,997,480	Kota Jambi, Kecamatan Semua Kelurahan	PENDAPATAN TRANSFER	Meningkatkan Sumber Daya Manusia Yang Berkualitas Dan Berdaya Saing	5. Good governance	Inspektorat	4 Paket	77,977,480	Inspektorat Daerah
6 01 01 2.06 08	Fasilitasi Kunjungan Tamu	Jumlah Laporan Fasilitasi Kunjungan Tamu				24 Laporan	24 Laporan	101,491,740	92,740,500	92,740,500	Kota Jambi, Kecamatan Semua Kelurahan	PENDAPATAN TRANSFER	Meningkatkan Sumber Daya Manusia Yang Berkualitas Dan Berdaya Saing	5. Good governance	Inspektorat	24 Laporan	34,900,620	Inspektorat Daerah
6 01 01 2.06 09	Penyelenggaraan Rapat Koordinasi dan Konsultasi SKPD	Jumlah Laporan Penyelenggaraan Rapat Koordinasi dan Konsultasi SKPD				24 Laporan	24 Laporan	359,759,350	359,759,350	359,759,350	Kota Jambi, Kecamatan Semua Kelurahan	PENDAPATAN TRANSFER	Meningkatkan Sumber Daya Manusia Yang Berkualitas Dan Berdaya Saing	5. Good governance	Inspektorat	24 Laporan	347,949,100	Inspektorat Daerah
6 01 01 2.07	Pengadaan Barang Milik Daerah Penunjang Urusan Pemerintah Daerah	Persentase Pemenuhan Sarana dan Prasarana Sesuai RKBU	Persen		Persen	70 Persen	70 Persen	584,878,572	586,550,805	586,550,805						70 Persen	615,136,364	
6 01 01 2.07 02	Pengadaan Kendaraan Dinas Operasional atau Lapangan	Jumlah Unit Kendaraan Dinas Operasional atau Lapangan yang Disediakan				1 Unit	1 Unit	400,000,000	441,094,997	441,094,997	Kota Jambi, Kota Baru, Paal Lima	PENDAPATAN ASLI DAERAH (PAD)		5. Good governance	Inspektorat	1 Unit	400,000,000	Inspektorat Daerah
6 01 01 2.07 05	Pengadaan Mebel	Jumlah Paket Mebel yang Disediakan				10 Unit	10 Unit	15,136,364	15,136,360	15,136,360	Kota Jambi, Kota Baru, Paal Lima	PENDAPATAN TRANSFER		5. Good governance	Inspektorat	10 Unit	15,136,364	Inspektorat Daerah
6 01 01 2.07 06	Pengadaan Peralatan dan Mesin Lainnya	Jumlah Unit Peralatan dan Mesin Lainnya yang Disediakan				15 Unit	15 Unit	169,742,208	130,319,448	130,319,448	Kota Jambi, Kota Baru, Paal Lima	PENDAPATAN TRANSFER		5. Good governance	Inspektorat	15 Unit	200,000,000	Inspektorat Daerah
6 01 01 2.08	Penyediaan Jasa Penunjang Urusan Pemerintahan Daerah	Persentase Pemenuhan Jasa Penunjang Urusan Pemerintah Daerah	Persen		Persen	100 Persen	100 Persen	341,448,400	341,298,400	341,298,400						100 Persen	418,802,400	
6 01 01 2.08 01	Penyediaan Jasa Surat Menyurat	Jumlah Laporan Penyediaan Jasa Surat Menyurat				400 Laporan	400 Laporan	4,900,000	4,900,000	4,900,000	Kota Jambi, Kecamatan Semua Kelurahan	PENDAPATAN TRANSFER		5. Good governance	Inspektorat	400 Laporan	4,900,000	Inspektorat Daerah

**Penetapan Perubahan Rencana Kerja Pemerintah Daerah (RKPD)
Kota Jambi
Tahun 2023**

Kode	Urusan/ Bidang Urusan/ Program/ Kegiatan/ Sub Kegiatan	Indikator Program/ Kegiatan/ Sub Kegiatan	Target Akhir Period e RPJMD	Realisasi Capaian RKPD Tahun 2021	Prakiraan Capaian Target RKPD Tahun 2022	Capaian Kinerja dan Kerangka Pendanaan							Kelompok Sasaran	Prakiraan Maju Rencana Tahun 2024		Perangkat Daerah Penanggung Jawab		
						Target 2023		Pagu Indikatif			Lokasi	Sumber Dana		Prioritas			Target	Pagu Indikatif
						Semula	Menjadi	RKPD 2023	APBD 2023	RKPD 2023 Perubahan				Nasional	Daerah			
6 01 01 2.08 02	Penyediaan Jasa Komunikasi, Sumber Daya Air dan Listrik	Jumlah Laporan Penyediaan Jasa Komunikasi, Sumber Daya Air dan Listrik yang Disediakan				37 Laporan	37 Laporan	128,200,000	128,200,000	128,200,000	Kota Jambi, Kota Baru, Paal Lima	PENDAPATAN TRANSFER	5. Good governance	Inspektorat	37 Laporan	180,100,000	Inspektorat Daerah	
6 01 01 2.08 04	Penyediaan Jasa Pelayanan Umum Kantor	Jumlah Laporan Penyediaan Jasa Pelayanan Umum Kantor yang Disediakan				36 Laporan	36 Laporan	208,348,400	208,198,400	208,198,400	Kota Jambi, Kota Baru, Paal Lima	PENDAPATAN TRANSFER	5. Good governance	Inspektorat	36 Laporan	233,802,400	Inspektorat Daerah	
6 01 01 2.09	Pemeliharaan Barang Milik Daerah Penunjang Urusan Pemerintahan Daerah	Persentase Peningkatan BMD Dalam Kondisi Baik (Layak Pakai)	Persen		Persen	5 Persen	5 Persen	322,330,000	322,850,000	322,850,000					5 Persen	647,939,000		
6 01 01 2.09 02	Penyediaan Jasa Pemeliharaan, Biaya Pemeliharaan, Pajak dan Perizinan Kendaraan Dinas Operasional atau Lapangan	Jumlah Kendaraan Dinas Operasional atau Lapangan yang Dipelihara dan dibayarkan Pajak dan Perizinannya				28 Unit	28 Unit	283,880,000	284,400,000	284,400,000	Kota Jambi, Kota Baru, Paal Lima	PENDAPATAN TRANSFER	5. Good governance	Inspektorat	28 Unit	283,880,000	Inspektorat Daerah	
6 01 01 2.09 06	Pemeliharaan Peralatan dan Mesin Lainnya	Jumlah Peralatan dan Mesin Lainnya yang Dipelihara				86 Unit	86 Unit	38,450,000	38,450,000	38,450,000	Kota Jambi, Kota Baru, Paal Lima	PENDAPATAN TRANSFER	5. Good governance	Inspektorat	86 Unit	40,050,000	Inspektorat Daerah	
6 01 02	PROGRAM PENYELENGGARAAN PENGAWASAN	Rata-rata Nilai Sakip Perangkat Daerah (Komponen Evaluasi Internal)	Nilai		Nilai	6,89 Nilai	6,89 Nilai	1,290,350,100	1,274,790,100	1,274,790,100					6,89 Nilai	1,883,662,000		
6 01 02 2.01	Penyelenggaraan Pengawasan Internal	Persentase Penurunan Temuan Internal dan Eksternal yang Bernilai Uang	Persen		Persen	20 Persen	20 Persen	1,102,490,100	1,090,790,100	1,090,790,100					20 Persen	1,617,862,000		
6 01 02 2.01 01	Pengawasan Kinerja Pemerintah Daerah	Jumlah Laporan Hasil Pengawasan Kinerja Pemerintah Daerah				12 Laporan	12 Laporan	323,700,000	320,000,000	320,000,000	Kota Jambi, Kota Baru, Paal Lima	PENDAPATAN TRANSFER	5. Good governance	Perangkat daerah	12 Laporan	461,000,000	Inspektorat Daerah	
6 01 02 2.01 02	Pengawasan Keuangan Pemerintah Daerah	Jumlah Laporan Hasil Pengawasan Keuangan Pemerintah Daerah				154 Laporan	154 Laporan	323,700,000	320,000,000	320,000,000	Kota Jambi, Kota Baru, Paal Lima	PENDAPATAN TRANSFER	5. Good governance	Perangkat daerah	154 Laporan	461,000,000	Inspektorat Daerah	

**Penetapan Perubahan Rencana Kerja Pemerintah Daerah (RKPD)
Kota Jambi
Tahun 2023**

Kode	Urusan/ Bidang Urusan/ Program/ Kegiatan/ Sub Kegiatan	Indikator Program/ Kegiatan/ Sub Kegiatan	Target Akhir Periode RPJMD	Realisasi Capaian RKPD Tahun 2021	Prakiraan Capaian Target RKPD Tahun 2022	Capaian Kinerja dan Kerangka Pendanaan								Kelompok Sasaran	Prakiraan Maju Rencana Tahun 2024		Perangkat Daerah Penanggung Jawab	
						Target 2023		Pagu Indikatif			Lokasi	Sumber Dana	Prioritas		Target	Pagu Indikatif		
						Semula	Menjadi	RKPD 2023	APBD 2023	RKPD 2023 Perubahan			Nasional					Daerah
6 01 02 2.01 03	Reviu Laporan Kinerja	Jumlah Laporan Hasil Reviu Laporan Kinerja				40 Laporan	40 Laporan	40,500,000	38,000,000	38,000,000	Kota Jambi, Kota Baru, Paal Lima	PENDAPATAN TRANSFER		5. Good governance	Perangkat daerah	40 Laporan	56,550,000	Inspektorat Daerah
6 01 02 2.01 04	Reviu Laporan Keuangan	Jumlah Laporan Hasil Reviu Laporan Keuangan				40 Laporan	40 Laporan	40,500,000	38,000,000	38,000,000		PENDAPATAN TRANSFER		5. Good governance	Perangkat daerah	40 Laporan	56,550,000	Inspektorat Daerah
6 01 02 2.01 06	Kerja Sama Pengawasan Internal	Jumlah Kesepakatan Pengawasan Internal yang Terbentuk				1 Kesepakatan	1 Kesepakatan	106,190,100	109,790,100	109,790,100	Kota Jambi, Kota Baru, Paal Lima	PENDAPATAN TRANSFER		5. Good governance	Perangkat daerah	1 Kesepakatan	202,962,000	Inspektorat Daerah
6 01 02 2.01 07	Monitoring dan Evaluasi Tindak Lanjut Hasil Pemeriksaan BPK RI dan Tindak Lanjut Hasil Pemeriksaan APIP	Jumlah Dokumen Hasil Monitoring dan Evaluasi Tindak Lanjut Hasil Pemeriksaan BPK RI dan Tindak Lanjut Hasil Pemeriksaan APIP				48 Dokumen	48 Dokumen	267,900,000	265,000,000	265,000,000	Kota Jambi, Kota Baru, Paal Lima	PENDAPATAN TRANSFER		5. Good governance	Perangkat daerah	48 Dokumen	379,800,000	Inspektorat Daerah
6 01 02 2.02	Penyelenggaraan Pengawasan dengan Tujuan Tertentu	Persentase Penanganan Pengaduan Masyarakat (Dumas)	Peren		Peren	100 Peren	100 Peren	187,860,000	184,000,000	184,000,000						100 Peren	265,800,000	
6 01 02 2.02 02	Pengawasan dengan Tujuan Tertentu	Jumlah Laporan Hasil Pengawasan Dengan Tujuan Tertentu				12 Laporan	12 Laporan	187,860,000	184,000,000	184,000,000	Kota Jambi, Kota Baru, Paal Lima	PENDAPATAN TRANSFER		5. Good governance	Perangkat Daerah	12 Laporan	265,800,000	Inspektorat Daerah
6 01 03	PROGRAM PERUMUSAN KEBIJAKAN, PENDAMPINGAN DAN ASISTENSI	Nilai Maturitas SPIP Kota Jambi	Nilai		Nilai	3 Nilai	3 Nilai	832,800,000	816,500,000	816,500,000						3 Nilai	1,157,825,000	
6 01 03 2.02	Pendampingan dan Asistensi	Nilai Rata-rata Indeks Reformasi Birokrasi Perangkat Daerah	Nilai		Nilai	70 Nilai	70 Nilai	832,800,000	816,500,000	816,500,000						70 Nilai	1,157,825,000	
6 01 03 2.02 01	Pendampingan dan Asistensi Urusan Pemerintahan Daerah	Jumlah Perangkat Daerah yang Dilakukan Pendampingan dan Asistensi Urusan Pemerintahan Daerah				40 perangkat daerah	40 perangkat daerah	486,500,000	478,500,000	478,500,000	Kota Jambi, Kota Baru, Paal Lima	PENDAPATAN TRANSFER		5. Good governance	Perangkat Daerah	40 perangkat daerah	683,025,000	Inspektorat Daerah
6 01 03 2.02 02	Pendampingan, Asistensi, Verifikasi, dan Penilaian Reformasi Birokrasi	Jumlah Perangkat Daerah yang Dilakukan Pendampingan, Asistensi, Verifikasi, dan Penilaian Reformasi Birokrasi				40 perangkat daerah	40 perangkat daerah	134,400,000	130,000,000	130,000,000	Kota Jambi, Kota Baru, Paal Lima	PENDAPATAN TRANSFER		5. Good governance	Perangkat Daerah	40 perangkat daerah	184,900,000	Inspektorat Daerah

**Penetapan Perubahan Rencana Kerja Pemerintah Daerah (RKPD)
Kota Jambi
Tahun 2023**

Kode	Urusan/ Bidang Urusan/ Program/ Kegiatan/ Sub Kegiatan	Indikator Program/ Kegiatan/ Sub Kegiatan	Target Akhir Period e RPJMD	Realisasi Capaian RKPD Tahun 2021	Prakiraan Capaian Target RKPD Tahun 2022	Capaian Kinerja dan Kerangka Pendanaan								Kelompok Sasaran	Prakiraan Maju Rencana Tahun 2024		Perangkat Daerah Penanggung Jawab	
						Target 2023		Pagu Indikatif			Lokasi	Sumber Dana	Prioritas		Target	Pagu Indikatif		
						Semula	Menjadi	RKPD 2023	APBD 2023	RKPD 2023 Perubahan			Nasional					Daerah
6 01 03 2.02 03	Koordinasi, Monitoring dan Evaluasi serta Verifikasi Pencegahan dan Pemberantasan Korupsi	Jumlah Kegiatan Koordinasi, Monitoring dan Evaluasi serta Verifikasi Pencegahan dan Pemberantasan Korupsi				24 Kegiatan	24 Kegiatan	133,900,000	132,000,000	132,000,000	Kota Jambi, Kota Baru, Paal Lima	PENDAPATAN TRANSFER	5. Good governance	Perangkat Daerah	24 Kegiatan	189,900,000	Inspektorat Daerah	
6 01 03 2.02 04	Pendampingan, Asistensi dan Verifikasi Penegakan Integritas	Jumlah Perangkat Daerah yang Dilakukan Pendampingan, Asistensi dan Verifikasi Penegakan Integritas				40 perangkat daerah	40 perangkat daerah	78,000,000	76,000,000	76,000,000	Kota Jambi, Kota Baru, Paal Lima	PENDAPATAN TRANSFER	5. Good governance	Perangkat Daerah	40 perangkat daerah	100,000,000	Inspektorat Daerah	
7	UNSUR KEWILAYAHAN																	
7 01	KECAMATAN							7,726,231,062	7,926,231,062	9,233,336,227							10,405,402,818	
7 01 01	PROGRAM PENUNJANG URUSAN PEMERINTAHAN DAERAH KABUPATEN/KOTA							6,506,423,562	6,552,228,419	7,581,683,584							8,614,065,929	
7 01 01 2.01	Perencanaan, Penganggaran, dan Evaluasi Kinerja Perangkat Daerah	Indeks Reformasi Birokrasi Perangkat Daerah	%		%	100 %	100 %	12,479,872	12,479,694	12,479,694					100 %	17,607,987		
7 01 01 2.01 01	Penyusunan Dokumen Perencanaan Perangkat Daerah	Jumlah Dokumen Perencanaan Perangkat Daerah Tersusunnya dokumen perencanaan SKPD				0 Dokumen 2 dokumen	0 Dokumen 2 dokumen	9,983,092	9,982,914	9,982,914	Kota Jambi, Kota Baru, Paal Lima	PENDAPATAN TRANSFER	Meningkatkan Sumber Daya Manusia Yang Berkualitas Dan Berdaya Saing	5. Good governance	Kecamatan Kotabaru Kota Jambi	0 Dokumen 2 dokumen	14,201,111	Kecamatan Kota Baru
7 01 01 2.01 06	Koordinasi dan Penyusunan Laporan Capaian Kinerja dan Ikhtisar Realisasi Kinerja SKPD	Jumlah Dokumen Laporan Capaian Kinerja dan Ikhtisar Realisasi Kinerja SKPD dan Laporan Hasil Koordinasi Penyusunan Laporan Capaian Kinerja dan Ikhtisar Realisasi Kinerja SKPD				4 dokumen 0 Laporan	4 dokumen 0 Laporan	2,496,780	2,496,780	2,496,780	Kota Jambi, Kota Baru, Paal Lima	PENDAPATAN TRANSFER	5. Good governance	Kecamatan Kotabaru Kota Jambi	4 dokumen 0 Laporan	3,406,876	Kecamatan Kota Baru	
7 01 01 2.02	Administrasi Keuangan Perangkat Daerah							5,255,479,038	5,255,483,163	6,208,138,328						6,900,872,465		

**Penetapan Perubahan Rencana Kerja Pemerintah Daerah (RKPD)
Kota Jambi
Tahun 2023**

Kode	Urusan/ Bidang Urusan/ Program/ Kegiatan/ Sub Kegiatan	Indikator Program/ Kegiatan/ Sub Kegiatan	Target Akhir Periode RPJMD	Realisasi Capaian RKPD Tahun 2021	Prakiraan Capaian Target RKPD Tahun 2022	Capaian Kinerja dan Kerangka Pendanaan								Kelompok Sasaran	Prakiraan Maju Rencana Tahun 2024		Perangkat Daerah Penanggung Jawab	
						Target 2023		Pagu Indikatif			Lokasi	Sumber Dana	Prioritas		Target	Pagu Indikatif		
						Semula	Menjadi	RKPD 2023	APBD 2023	RKPD 2023 Perubahan			Nasional					Daerah
7 01 01 2.02 01	Penyediaan Gaji dan Tunjangan ASN	Jumlah Orang yang Menerima Gaji dan Tunjangan ASN Jumlah Pembayaran Gaji dan Tunjangan ASN Kecamatan				0 Orang/bulan 62 orang	0 Orang/bulan 62 orang	4,841,765,497	4,841,769,622	5,794,424,787	Kota Jambi, Kota Baru, Paal Lima	PENDAPATAN TRANSFER		5. Good governance	0 Orang/bulan 62 orang	6,431,811,514	Kecamatan Kota Baru	
7 01 01 2.02 03	Pelaksanaan Penatausahaan dan Pengujian/Verifikasi Keuangan SKPD	Jumlah Dokumen Penatausahaan dan Pengujian/Verifikasi Keuangan SKPD Jumlah Jasa Administrasi Keuangan Aset dan Pengadaan Barang dan Jasa				0 Dokumen 35 orang	0 Dokumen 35 orang	410,377,600	410,377,600	410,377,600	Kota Jambi, Kota Baru, Paal Lima	PENDAPATAN TRANSFER		5. Good governance	0 Dokumen 35 orang	378,289,776	Kecamatan Kota Baru	
7 01 01 2.02 07	Koordinasi dan Penyusunan Laporan Keuangan Bulanan/ Triwulanan/ Semesteran SKPD	Jumlah Laporan Keuangan Bulanan/ Triwulanan/ Semesteran SKPD dan Laporan Koordinasi Penyusunan Laporan Keuangan Bulanan/Triwulanan/Semesteran SKPD Jumlah Laporan yang dibuat				0 Laporan 1 Tahun	0 Laporan 1 Tahun	3,335,941	3,335,941	3,335,941	Kota Jambi, Kota Baru, Paal Lima	PENDAPATAN TRANSFER		5. Good governance	0 Laporan 1 Tahun	90,771,175	Kecamatan Kota Baru	
7 01 01 2.03	Administrasi Barang Milik Daerah pada Perangkat Daerah							61,824,800	61,824,800	61,824,800						68,337,060		
7 01 01 2.03 06	Penatausahaan Barang Milik Daerah pada SKPD	Jumlah Laporan Penatausahaan Barang Milik Daerah pada SKPD				0 Laporan	0 Laporan	61,824,800	61,824,800	61,824,800	Kota Jambi, Kota Baru, Paal Lima	PENDAPATAN TRANSFER		5. Good governance	0 Laporan	68,337,060	Kecamatan Kota Baru	
7 01 01 2.05	Administrasi Kepegawaian Perangkat Daerah							76,623,936	76,623,937	76,623,937						99,473,616		
7 01 01 2.05 04	Koordinasi dan Pelaksanaan Sistem Informasi Kepegawaian	Jumlah Dokumen Hasil Koordinasi dan Pelaksanaan Sistem Informasi Kepegawaian jumlah koordinasi pelaksanaan SIMPEG				0 Dokumen 13 orang/hari	0 Dokumen 13 orang/hari	18,859,862	18,859,863	18,859,863	Kota Jambi, Kota Baru, Paal Lima	PENDAPATAN TRANSFER		5. Good governance	0 Dokumen 13 orang/hari	26,884,869	Kecamatan Kota Baru	
7 01 01 2.05 05	Monitoring, Evaluasi, dan Penilaian Kinerja Pegawai	Jumlah Administrasi Pelaksanaan Tugas ASN Jumlah Dokumen Monitoring, Evaluasi, dan Penilaian Kinerja Pegawai				2 Orang 0 Dokumen	2 Orang 0 Dokumen	42,764,074	42,764,074	42,764,074	Kota Jambi, Kota Baru, Paal Lima	PENDAPATAN TRANSFER		5. Good governance	2 Orang 0 Dokumen	48,388,747	Kecamatan Kota Baru	

**Penetapan Perubahan Rencana Kerja Pemerintah Daerah (RKPD)
Kota Jambi
Tahun 2023**

Kode	Urusan/ Bidang Urusan/ Program/ Kegiatan/ Sub Kegiatan	Indikator Program/ Kegiatan/ Sub Kegiatan	Target Akhir Periode RPJMD	Realisasi Capaian RKPD Tahun 2021	Prakiraan Capaian Target RKPD Tahun 2022	Capaian Kinerja dan Kerangka Pendanaan								Kelompok Sasaran	Prakiraan Maju Rencana Tahun 2024		Perangkat Daerah Penanggung Jawab	
						Target 2023		Pagu Indikatif			Lokasi	Sumber Dana	Prioritas		Target	Pagu Indikatif		
						Semula	Menjadi	RKPD 2023	APBD 2023	RKPD 2023 Perubahan			Nasional					Daerah
7 01 01 2.05 11	Bimbingan Teknis Implementasi Peraturan Perundang-Undangan	jumlah bimbingan teknis implementasi peraturan per UU Jumlah Orang yang Mengikuti Bimbingan Teknis Implementasi Peraturan Perundang-Undangan				4 orang/kal 0 Orang	4 orang/kal 0 Orang	15,000,000	15,000,000	15,000,000	Kota Jambi, Kota Baru, Paal Lima	PENDAPATAN TRANSFER		2. Peningkatan kualitas sumber daya manusia	4 orang/kal 0 Orang	24,200,000	Kecamatan Kota Baru	
7 01 01 2.06	Administrasi Umum Perangkat Daerah							172,298,378	189,049,286	189,049,286						360,016,165		
7 01 01 2.06 01	Penyediaan Komponen Instalasi Listrik/Penerangan Bangunan Kantor	Jumlah Komponen Instalasi Listrik/Penerangan Bangunan Kantor Jumlah Paket Komponen Instalasi Listrik/Penerangan Bangunan Kantor yang Disediakan				11 Jenis 0 Paket	11 Jenis 0 Paket	7,343,766	7,343,769	7,343,769	Kota Jambi, Kota Baru, Paal Lima	PENDAPATAN TRANSFER		1. Peningkatan kualitas infrastruktur perkotaan yang berkelanjutan	11 Jenis 0 Paket	16,297,929	Kecamatan Kota Baru	
7 01 01 2.06 02	Penyediaan Peralatan dan Perlengkapan Kantor	Jumlah Paket Peralatan dan Perlengkapan Kantor yang Disediakan jumlah peralatan dan perlengkapan kantor yang terpenuhi				0 Paket 6 Jenis	0 Paket 6 Jenis	5,081,704	21,832,617	21,832,617	Kota Jambi, Kota Baru, Paal Lima	PENDAPATAN TRANSFER		1. Peningkatan kualitas infrastruktur perkotaan yang berkelanjutan	0 Paket 6 Jenis	41,035,570	Kecamatan Kota Baru	
7 01 01 2.06 04	Penyediaan Bahan Logistik Kantor	Jumlah Jenis ATK Jumlah Paket Bahan Logistik Kantor yang Disediakan				30 Jenis 0 Paket	30 Jenis 0 Paket	23,218,119	23,218,111	23,218,111	Kota Jambi, Kota Baru, Paal Lima	PENDAPATAN TRANSFER		1. Peningkatan kualitas infrastruktur perkotaan yang berkelanjutan	30 Jenis 0 Paket	32,338,412	Kecamatan Kota Baru	
7 01 01 2.06 05	Penyediaan Barang Cetak dan Penggandaan	Jumlah Cetakan dan Penggandaan Jumlah Paket Barang Cetakan dan Penggandaan yang Disediakan				3 Jenis 0 Paket	3 Jenis 0 Paket	9,040,950	9,040,950	9,040,950	Kota Jambi, Kota Baru, Paal Lima	PENDAPATAN TRANSFER		5. Good governance	3 Jenis 0 Paket	28,813,488	Kecamatan Kota Baru	
7 01 01 2.06 08	Fasilitas Kunjungan Tamu	Jumlah Laporan Fasilitas Kunjungan Tamu Jumlah Makanan dan Minuman				0 Laporan 1400 kotak	0 Laporan 1400 kotak	18,000,000	18,000,000	18,000,000	Kota Jambi, Kota Baru, Paal Lima	PENDAPATAN TRANSFER		5. Good governance	0 Laporan 1400 kotak	28,887,750	Kecamatan Kota Baru	
7 01 01 2.06 09	Penyelenggaraan Rapat Koordinasi dan Konsultasi SKPD	Jumlah Laporan Penyelenggaraan Rapat Koordinasi dan Konsultasi SKPD Jumlah Rapat Koordinasi dan Konsultasi Ke Luar Daerah				0 Laporan 18 orang	0 Laporan 18 orang	106,850,000	106,850,000	106,850,000	Kota Jambi, Kota Baru, Paal Lima	PENDAPATAN TRANSFER		5. Good governance	0 Laporan 18 orang	206,992,800	Kecamatan Kota Baru	

**Penetapan Perubahan Rencana Kerja Pemerintah Daerah (RKPD)
Kota Jambi
Tahun 2023**

Kode	Urusan/ Bidang Urusan/ Program/ Kegiatan/ Sub Kegiatan	Indikator Program/ Kegiatan/ Sub Kegiatan	Target Akhir Periode RPJMD	Realisasi Capaian RKPD Tahun 2021	Prakiraan Capaian Target RKPD Tahun 2022	Capaian Kinerja dan Kerangka Pendanaan								Kelompok Sasaran	Prakiraan Maju Rencana Tahun 2024		Perangkat Daerah Penanggung Jawab	
						Target 2023		Pagu Indikatif			Lokasi	Sumber Dana	Prioritas		Target	Pagu Indikatif		
						Semula	Menjadi	RKPD 2023	APBD 2023	RKPD 2023 Perubahan			Nasional					Daerah
7.01.01.2.06.10	Penatausahaan Arsip Dinamis pada SKPD	Jumlah Dokumen Penatausahaan Arsip Dinamis pada SKPD jumlah kegiatan penatausahaan arsip dinamis				0 Dokumen 14 orang/hari	0 Dokumen 14 orang/hari	2,763,839	2,763,839	2,763,839	Kota Jambi, Kota Baru, Paal Lima	PENDAPATAN TRANSFER	5. Good governance	0 Dokumen 14 orang/hari	5,650,216	Kecamatan Kota Baru		
7.01.01.2.07	Pengadaan Barang Milik Daerah Penunjang Urusan Pemerintah Daerah							280,000,000	285,000,000	361,800,000					401,598,000			
7.01.01.2.07.02	Pengadaan Kendaraan Dinas Operasional atau Lapangan	Jumlah Pengadaan Kendaraan Dinas Operasional atau Lapangan Jumlah Unit Kendaraan Dinas Operasional atau Lapangan yang Disediakan				1 Unit 0 Unit	5 Unit 0 Unit	280,000,000	285,000,000	361,800,000	Kota Jambi, Kota Baru, Paal Lima	PENDAPATAN TRANSFER	5. Good governance	5 Unit 0 Unit	401,598,000	Kecamatan Kota Baru		
7.01.01.2.08	Penyediaan Jasa Penunjang Urusan Pemerintahan Daerah							242,278,738	242,278,738	242,278,738					293,597,272			
7.01.01.2.08.02	Penyediaan Jasa Komunikasi, Sumber Daya Air dan Listrik	Jumlah Komjumlah komunikasi sumber daya air dan listrik (Listrik) Jumlah Komjumlah komunikasi sumber daya air dan listrik (Telepon) jumlah komunikasi sumber daya air dan listrik (Air) jumlah komunikasi sumber daya air dan listrik (Housing) jumlah komunikasi sumber daya air dan listrik (Internet) Jumlah Laporan Penyediaan Jasa Komunikasi, Sumber Daya Air dan Listrik yang Disediakan				60000 Kwh 1 Tahun 2500 kubik 12 Gb 720 Mbps 0 Laporan	60000 Kwh 1 Tahun 2500 kubik 12 Gb 720 Mbps 0 Laporan	206,278,738	206,278,738	206,278,738	Kota Jambi, Kota Baru, Paal Lima	PENDAPATAN TRANSFER	1. Peningkatan kualitas infrastruktur perkotaan yang berkelanjutan	60000 Kwh 1 Tahun 2500 kubik 12 Gb 720 Mbps 0 Laporan	249,597,272	Kecamatan Kota Baru		
7.01.01.2.08.04	Penyediaan Jasa Pelayanan Umum Kantor	Jumlah Laporan Penyediaan Jasa Pelayanan Umum Kantor yang Disediakan				0 Kantor	0 Kantor	36,000,000	36,000,000	36,000,000	Kota Jambi, Kota Baru, Paal Lima	PENDAPATAN TRANSFER	2. Peningkatan kualitas sumber daya manusia	0 Kantor	44,000,000	Kecamatan Kota Baru		

**Penetapan Perubahan Rencana Kerja Pemerintah Daerah (RKPD)
Kota Jambi
Tahun 2023**

Kode	Urusan/ Bidang Urusan/ Program/ Kegiatan/ Sub Kegiatan	Indikator Program/ Kegiatan/ Sub Kegiatan	Target Akhir Period e RPJMD	Realisasi Capaian RKPD Tahun 2021	Prakiraan Capaian Target RKPD Tahun 2022	Capaian Kinerja dan Kerangka Pendanaan								Kelompok Sasaran	Prakiraan Maju Rencana Tahun 2024		Perangkat Daerah Penanggung Jawab	
						Target 2023		Pagu Indikatif			Lokasi	Sumber Dana	Prioritas		Target	Pagu Indikatif		
						Semula	Menjadi	RKPD 2023	APBD 2023	RKPD 2023 Perubahan			Nasional					Daerah
7 01 01 2.09	Pemeliharaan Barang Milik Daerah Penunjang Urusan Pemerintahan Daerah							405,438,800	429,488,801	429,488,801						472,563,364		
7 01 01 2.09 02	Penyediaan Jasa Pemeliharaan, Biaya Pemeliharaan, Pajak dan Perizinan Kendaraan Dinas Operasional atau Lapangan	jumlah jasa pemeliharaan, biaya pemeliharaan, pajak dan perizinan kendaraan dinas Jumlah Kendaraan Dinas Operasional atau Lapangan yang Dipelihara dan dibayarkan Pajak dan Perizinannya				1 Tahun 0 Unit	1 Tahun 0 Unit	185,724,000	209,774,001	209,774,001	Kota Jambi, Kota Baru, Paal Lima	PENDAPATAN TRANSFER		5. Good governance	1 Tahun 0 Unit	190,675,956	Kecamatan Kota Baru	
7 01 01 2.09 06	Pemeliharaan Peralatan dan Mesin Lainnya	Jumlah Pemeliharaan Rutin/Berkala Gedung Kantor Jumlah Peralatan dan Mesin Lainnya yang Dipelihara				1 Tahun 0 Unit	1 Tahun 0 Unit	43,750,000	43,750,000	43,750,000	Kota Jambi, Kota Baru, Paal Lima	PENDAPATAN TRANSFER		5. Good governance	1 Tahun 0 Unit	69,635,500	Kecamatan Kota Baru	
7 01 01 2.09 09	Pemeliharaan/Reh abilitasi Gedung Kantor dan Bangunan Lainnya	Jumlah Gedung Kantor dan Bangunan Lainnya yang Dipelihara/Direhabilitasi Jumlah jasa Pemeliharaan Gedung Kantor				0 Unit 11 Orang	0 Unit 11 Orang	175,964,800	175,964,800	175,964,800	Kota Jambi, Kota Baru, Paal Lima	PENDAPATAN TRANSFER		1. Peningkatan kualitas infrastruktur perkotaan yang berkelanjutan	0 Unit 11 Orang	212,251,908	Kecamatan Kota Baru	
7 01 02	PROGRAM PENYELENGGARA AN Pemerintahan DAN PELAYANAN PUBLIK							904,138,865	662,089,028	939,739,028						1,077,518,249		
7 01 02 2.01	Koordinasi Penyelenggaraan Kegiatan Pemerintahan di Tingkat Kecamatan							808,930,966	566,881,138	844,531,138						903,963,062		
7 01 02 2.01 01	Koordinasi/Sinergi Perencanaan dan Pelaksanaan Kegiatan Pemerintahan dengan Perangkat Daerah dan Instansi Vertikal Terkait	Jumlah Koordinasi yang Dilaksanakan Jumlah Laporan Koordinasi/Sinergi Perencanaan dan Pelaksanaan Kegiatan Pemerintahan dengan Perangkat Daerah dan Instansi Vertikal Terkait				2 kali 0 Laporan	2 kali 0 Laporan	21,068,680	21,068,680	21,068,680	Kota Jambi, Kota Baru, Paal Lima			2. Peningkatan kualitas sumber daya manusia	2 kali 0 Laporan	20,611,234	Kecamatan Kota Baru	

**Penetapan Perubahan Rencana Kerja Pemerintah Daerah (RKPD)
Kota Jambi
Tahun 2023**

Kode	Urusan/ Bidang Urusan/ Program/ Kegiatan/ Sub Kegiatan	Indikator Program/ Kegiatan/ Sub Kegiatan	Target Akhir Periode RPJMD	Realisasi Capaian RKPD Tahun 2021	Prakiraan Capaian Target RKPD Tahun 2022	Capaian Kinerja dan Kerangka Pendanaan								Kelompok Sasaran	Prakiraan Maju Rencana Tahun 2024		Perangkat Daerah Penanggung Jawab	
						Target 2023		Pagu Indikatif			Lokasi	Sumber Dana	Prioritas		Target	Pagu Indikatif		
						Semula	Menjadi	RKPD 2023	APBD 2023	RKPD 2023 Perubahan			Nasional					Daerah
7 01 02 2.01 02	Peningkatan Efektifitas Kegiatan Pemerintahan di Tingkat Kecamatan	Jumlah Dokumen Peningkatan Efektifitas Kegiatan Pemerintahan di Tingkat Kecamatan Jumlah Pembinaan Yang Dilaksanakan				0 Dokumen 2 Kali	0 Dokumen 2 Kali	787,862,286	545,812,458	823,462,458	Kota Jambi, Kota Baru, Paal Lima	PENDAPATAN TRANSFER		5. Good governance	0 Dokumen 2 Kali	883,351,828	Kecamatan Kota Baru	
7 01 02 2.02	Penyelenggaraan Urusan Pemerintahan yang Tidak Dilaksanakan oleh Unit Kerja Perangkat Daerah yang Ada di Kecamatan							2,944,143	2,944,143	2,944,143						7,118,018		
7 01 02 2.02 02	Fasilitasi Percepatan Pencapaian Standar Pelayanan Minimal di Wilayah Kecamatan	Jumlah Dokumen Jumlah Laporan Fasilitasi Percepatan Pencapaian Standar Pelayanan Minimal di Wilayah Kecamatan				9 Dokumen 0 Laporan	9 Dokumen 0 Laporan	2,944,143	2,944,143	2,944,143	Kota Jambi, Kota Baru, Paal Lima	PENDAPATAN TRANSFER		5. Good governance	9 Dokumen 0 Laporan	7,118,018	Kecamatan Kota Baru	
7 01 02 2.04	Pelaksanaan Urusan Pemerintahan yang Dilimpahkan kepada Camat							92,263,756	92,263,747	92,263,747						166,437,169		
7 01 02 2.04 01	Pelaksanaan Urusan Pemerintahan yang Terkait dengan Pelayanan Perizinan Non Usaha	Jumlah Dokumen Non Perizinan Usaha yang Dilaksanakan Jumlah Fasilitasi Pelayanan Perizinan				0 Dokumen 5 Jenis	0 Dokumen 5 Jenis	79,048,956	79,048,947	79,048,947	Kota Jambi, Kota Baru, Paal Lima	PENDAPATAN TRANSFER		5. Good governance	0 Dokumen 5 Jenis	134,407,768	Kecamatan Kota Baru	
7 01 02 2.04 02	Pelaksanaan Urusan Pemerintahan yang terkait dengan Nonperizinan	Jumlah Fasilitasi Pelayanan Non Perizinan Jumlah Laporan Pelaksanaan Nonperizinan pada Urusan Pemerintahan				7 Jenis 0 Laporan	7 Jenis 0 Laporan	13,214,800	13,214,800	13,214,800	Kota Jambi, Kota Baru, Paal Lima	PENDAPATAN TRANSFER		5. Good governance	7 Jenis 0 Laporan	32,029,401	Kecamatan Kota Baru	
7 01 04	PROGRAM KOORDINASI KETENTRAMAN DAN KETERTIBAN UMUM							56,108,500	86,108,499	86,108,499						73,887,972		
7 01 04 2.01	Koordinasi Upaya Penyelenggaraan Ketenteraman dan Ketertiban Umum							28,245,614	58,245,613	58,245,613						31,352,630		

**Penetapan Perubahan Rencana Kerja Pemerintah Daerah (RKPD)
Kota Jambi
Tahun 2023**

Kode	Urusan/ Bidang Urusan/ Program/ Kegiatan/ Sub Kegiatan	Indikator Program/ Kegiatan/ Sub Kegiatan	Target Akhir Periode RPJMD	Realisasi Capaian RKPD Tahun 2021	Prakiraan Capaian Target RKPD Tahun 2022	Capaian Kinerja dan Kerangka Pendanaan								Kelompok Sasaran	Prakiraan Maju Rencana Tahun 2024		Perangkat Daerah Penanggung Jawab	
						Target 2023		Pagu Indikatif			Lokasi	Sumber Dana	Prioritas		Target	Pagu Indikatif		
						Semula	Menjadi	RKPD 2023	APBD 2023	RKPD 2023 Perubahan			Nasional					Daerah
7 01 04 2.01 01	Sinergitas dengan Kepolisian Negara Republik Indonesia, Tentara Nasional Indonesia dan Instansi Vertikal di Wilayah Kecamatan	Jumlah Laporan Hasil Sinergitas dengan Kepolisian Negara Republik Indonesia, Tentara Nasional Indonesia dan Instansi Vertikal di Wilayah Kecamatan Jumlah Pembinaan				0 Laporan 4 kali	0 Laporan 4 kali	28,245,614	58,245,613	58,245,613	Kota Jambi, Kota Baru, Paal Lima	PENDAPATAN TRANSFER		5. Good governance	0 Laporan 4 kali	31,352,630	Kecamatan Kota Baru	
7 01 04 2.02	Koordinasi Penerapan dan Penegakan Peraturan Daerah dan Peraturan Kepala Daerah							27,862,886	27,862,886	27,862,886						42,535,342		
7 01 04 2.02 01	Koordinasi/Sinergi dengan Perangkat Daerah yang Tugas dan Fungsinya di Bidang Penegakan Peraturan Perundang-Undangan dan/atau Kepolisian Negara Republik Indonesia	Jumlah Laporan Koordinasi/Sinergi dengan Perangkat Daerah yang Tugas dan Fungsinya di Bidang Penegakan Peraturan Perundang-Undangan dan/atau Kepolisian Negara Republik Indonesia Jumlah Rapat-rapat dan Koordinasi				0 Laporan 2 kali	0 Laporan 2 kali	27,862,886	27,862,886	27,862,886	Kota Jambi, Kota Baru, Paal Lima	PENDAPATAN TRANSFER		5. Good governance	0 Laporan 2 kali	42,535,342	Kecamatan Kota Baru	
7 01 05	PROGRAM PENYELENGGARAAN URUSAN PEMERINTAHAN UMUM							259,560,135	625,805,116	625,805,116						639,930,668		
7 01 05 2.01	Penyelenggaraan Urusan Pemerintahan Umum Sesuai Penugasan Kepala Daerah							259,560,135	625,805,116	625,805,116						639,930,668		
7 01 05 2.01 07	Pelaksanaan Semua Urusan Pemerintahan yang Bukan Merupakan Kewenangan Daerah dan Tidak Dilaksanakan oleh Instansi Vertikal	Jumlah Dokumen Semua Urusan Pemerintahan yang Bukan Merupakan Kewenangan Daerah dan Tidak Dilaksanakan oleh Instansi Vertikal Jumlah Pelaksanaan Kegiatan Pemerintahan Umum di Kecamatan				0 Dokumen 8 kegiatan	0 Dokumen 8 kegiatan	259,560,135	625,805,116	625,805,116	Kota Jambi, Kota Baru, Paal Lima	PENDAPATAN TRANSFER		5. Good governance	0 Dokumen 8 kegiatan	639,930,668	Kecamatan Kota Baru	
7	UNSUR KEWILAYAHAN																	
7 01	KECAMATAN							457,795,952	517,795,952	530,645,952						614,876,235		
7 01 03	PROGRAM PEMBERDAYAAN MASYARAKAT DESA DAN KELURAHAN							457,795,952	517,795,952	530,645,952						614,876,235		

**Penetapan Perubahan Rencana Kerja Pemerintah Daerah (RKPD)
Kota Jambi
Tahun 2023**

Kode	Urusan/ Bidang Urusan/ Program/ Kegiatan/ Sub Kegiatan	Indikator Program/ Kegiatan/ Sub Kegiatan	Target Akhir Period e RPJMD	Realisasi Capaian RKPD Tahun 2021	Prakiraan Capaian Target RKPD Tahun 2022	Capaian Kinerja dan Kerangka Pendanaan							Kelompok Sasaran	Prakiraan Maju Rencana Tahun 2024		Perangkat Daerah Penanggung Jawab		
						Target 2023		Pagu Indikatif			Lokasi	Sumber Dana		Prioritas			Target	Pagu Indikatif
						Semula	Menjadi	RKPD 2023	APBD 2023	RKPD 2023 Perubahan				Nasional	Daerah			
7 01 03 2.02	Kegiatan Pemberdayaan Kelurahan							457,795,952	517,795,952	530,645,952					614,876,235			
7 01 03 2.02 01	Peningkatan Partisipasi Masyarakat dalam Forum Musyawarah Perencanaan Pembangunan di Kelurahan	Jumlah Lembaga Kemasyarakatan yang Berpartisipasi dalam Forum Musyawarah Perencanaan Pembangunan di Kelurahan Jumlah musrenbangkel dan muskel				0 Lembaga Kemasyarakatan 1 Kegiatan	0 Lembaga Kemasyarakatan 1 Kegiatan	4,057,060	4,057,060	4,057,060	Kota Jambi, Kota Baru, Suka Karya	PENDAPATAN TRANSFER		1. Peningkatan kualitas infrastruktur perkotaan yang berkelanjutan	0 Lembaga Kemasyarakatan 1 Kegiatan	5,520,551	Kecamatan Kota Baru	
7 01 03 2.02 02	Pembangunan Sarana dan Prasarana Kelurahan	Jumlah Sarana dan Prasarana Kelurahan yang Terbangun Sarana dan Prasarana Pembangunan Jalan Lingkungan				0 Unit 2 Titik Lokasi	0 Unit 2 Titik Lokasi	160,000,000	120,000,000	120,000,000	Kota Jambi, Kota Baru, Suka Karya	PENDAPATAN TRANSFER		1. Peningkatan kualitas infrastruktur perkotaan yang berkelanjutan	0 Unit 2 Titik Lokasi	158,042,014	Kecamatan Kota Baru	
7 01 03 2.02 03	Pemberdayaan Masyarakat di Kelurahan	Jumlah lembaga masyarakat yang dibina di kelurahan Jumlah Pokmas dan Ormas yang Melaksanakan Pemberdayaan Masyarakat di Kelurahan				6 Lembaga 0 Pokmas / Ormas	6 Lembaga 0 Pokmas / Ormas	293,738,892	393,738,892	406,588,892	Kota Jambi, Kota Baru, Suka Karya	PENDAPATAN TRANSFER		2. Peningkatan kualitas sumber daya manusia	6 Lembaga 0 Pokmas / Ormas	451,313,670	Kecamatan Kota Baru	
7	UNSUR KEWILAYAHAN																	
7 01	KECAMATAN							782,964,100	842,964,100	873,364,100						1,001,053,493		
7 01 03	PROGRAM PEMBERDAYAAN MASYARAKAT DESA DAN KELURAHAN							782,964,100	842,964,100	873,364,100						1,001,053,493		
7 01 03 2.02	Kegiatan Pemberdayaan Kelurahan							782,964,100	842,964,100	873,364,100						1,001,053,493		
7 01 03 2.02 01	Peningkatan Partisipasi Masyarakat dalam Forum Musyawarah Perencanaan Pembangunan di Kelurahan	Jumlah Lembaga Kemasyarakatan yang Berpartisipasi dalam Forum Musyawarah Perencanaan Pembangunan di Kelurahan				0 Lembaga Kemasyarakatan	0 Lembaga Kemasyarakatan	4,413,730	4,413,730	4,413,730	Kota Jambi, Kota Baru, Simpang III Sipin	PENDAPATAN TRANSFER		1. Peningkatan kualitas infrastruktur perkotaan yang berkelanjutan	0 Lembaga Kemasyarakatan	7,644,099	Kecamatan Kota Baru	
7 01 03 2.02 02	Pembangunan Sarana dan Prasarana Kelurahan	Jumlah Sarana dan Prasarana Kelurahan yang Terbangun Jumlah Sarana dan Prasarana yang dibangun				0 Unit 10 Titik Lokasi	0 Unit 10 Titik Lokasi	200,000,000	160,000,000	160,000,000	Kota Jambi, Kota Baru, Simpang III Sipin	PENDAPATAN TRANSFER		1. Peningkatan kualitas infrastruktur perkotaan yang berkelanjutan	0 Unit 10 Titik Lokasi	206,474,484	Kecamatan Kota Baru	

**Penetapan Perubahan Rencana Kerja Pemerintah Daerah (RKPD)
Kota Jambi
Tahun 2023**

Kode	Urusan/ Bidang Urusan/ Program/ Kegiatan/ Sub Kegiatan	Indikator Program/ Kegiatan/ Sub Kegiatan	Target Akhir Periode RPJMD	Realisasi Capaian RKPD Tahun 2021	Prakiraan Capaian Target RKPD Tahun 2022	Capaian Kinerja dan Kerangka Pendanaan								Kelompok Sasaran	Prakiraan Maju Rencana Tahun 2024		Perangkat Daerah Penanggung Jawab		
						Target 2023		Pagu Indikatif			Lokasi	Sumber Dana	Prioritas		Target	Pagu Indikatif			
						Semula	Menjadi	RKPD 2023	APBD 2023	RKPD 2023 Perubahan			Nasional					Daerah	
7 01 03 2.02 03	Pemberdayaan Masyarakat di Kelurahan	Jumlah Lembaga Masyarakat yang dibina di Kelurahan Jumlah Pokmas dan Ormas yang Melaksanakan Pemberdayaan Masyarakat di Kelurahan				10 Lembaga / 0 Pokmas / Ormas	10 Lembaga / 0 Pokmas / Ormas	578,550,370	678,550,370	708,950,370	Kota Jambi, Kota Baru, Simpang III Sipin	PENDAPATAN TRANSFER		2. Peningkatan kualitas sumber daya manusia	10 Lembaga / 0 Pokmas / Ormas	786,934,910	Kecamatan Kota Baru		
7	UNSUR KEWILAYAHAN																		
7 01	KECAMATAN						729,485,675	789,485,675	814,685,675								1,017,607,564		
7 01 03	PROGRAM PEMBERDAYAAN MASYARAKAT DESA DAN KELURAHAN								729,485,675	789,485,675	814,685,675								933,391,564
7 01 03 2.01	Koordinasi Kegiatan Pemberdayaan Desa							5,049,040	0	0								7,072,450	
7 01 03 2.01 01	Peningkatan Partisipasi Masyarakat dalam Forum Musyawarah Perencanaan Pembangunan di Desa	Jumlah Lembaga Kemasyarakatan yang Berpartisipasi dalam Forum Musyawarah Perencanaan Pembangunan di Desa				0 Lembaga Kemasyarakatan	0 Lembaga Kemasyarakatan	5,049,040	0	0	Kota Jambi, Kota Baru, Paal Lima	PENDAPATAN TRANSFER		1. Peningkatan kualitas infrastruktur perkotaan yang berkelanjutan	0 Lembaga Kemasyarakatan	7,072,450	Kecamatan Kota Baru		
7 01 03 2.02	Kegiatan Pemberdayaan Kelurahan							724,436,635	789,485,675	814,685,675								926,319,114	
7 01 03 2.02 01	Peningkatan Partisipasi Masyarakat dalam Forum Musyawarah Perencanaan Pembangunan di Kelurahan	Jumlah Lembaga Kemasyarakatan yang Berpartisipasi dalam Forum Musyawarah Perencanaan Pembangunan di Kelurahan				0 Lembaga Kemasyarakatan	0 Lembaga Kemasyarakatan	0	5,049,040	5,049,040	Kota Jambi, Kota Baru, Paal Lima	PENDAPATAN TRANSFER		1. Peningkatan kualitas infrastruktur perkotaan yang berkelanjutan	0 Lembaga Kemasyarakatan	7,072,450	Kecamatan Kota Baru		
7 01 03 2.02 02	Pembangunan Sarana dan Prasarana Kelurahan	Jumlah Sarana dan Prasarana Kelurahan yang Terbangun				0 Unit	0 Unit	185,000,000	145,000,000	145,000,000	Kota Jambi, Kota Baru, Paal Lima	PENDAPATAN TRANSFER		1. Peningkatan kualitas infrastruktur perkotaan yang berkelanjutan	0 Unit	181,500,000	Kecamatan Kota Baru		
7 01 03 2.02 03	Pemberdayaan Masyarakat di Kelurahan	Jumlah lembaga masyarakat yang dibina di kelurahan Jumlah Pokmas dan Ormas yang Melaksanakan Pemberdayaan Masyarakat di Kelurahan				6 lembaga / 0 Pokmas / Ormas	6 lembaga / 0 Pokmas / Ormas	539,436,635	639,436,635	664,636,635	Kota Jambi, Kota Baru, Paal Lima	PENDAPATAN TRANSFER		2. Peningkatan kualitas sumber daya manusia	6 lembaga / 0 Pokmas / Ormas	737,746,664	Kecamatan Kota Baru		
7	UNSUR KEWILAYAHAN																		
7 01	KECAMATAN						984,336,191	1,044,336,191	1,057,836,191								1,064,342,117		

**Penetapan Perubahan Rencana Kerja Pemerintah Daerah (RKPD)
Kota Jambi
Tahun 2023**

Kode	Urusan/ Bidang Urusan/ Program/ Kegiatan/ Sub Kegiatan	Indikator Program/ Kegiatan/ Sub Kegiatan	Target Akhir Periode RPJMD	Realisasi Capaian RKPD Tahun 2021	Prakiraan Capaian Target RKPD Tahun 2022	Capaian Kinerja dan Kerangka Pendanaan								Kelompok Sasaran	Prakiraan Maju Rencana Tahun 2024		Perangkat Daerah Penanggung Jawab	
						Target 2023		Pagu Indikatif			Lokasi	Sumber Dana	Prioritas		Target	Pagu Indikatif		
						Semula	Menjadi	RKPD 2023	APBD 2023	RKPD 2023 Perubahan			Nasional					Daerah
7 01 03	PROGRAM PEMBERDAYAAN MASYARAKAT DESA DAN KELURAHAN								984,336,191	1,044,336,191	1,057,836,191					1,064,342,117		
7 01 03 2.02	Kegiatan Pemberdayaan Kelurahan								984,336,191	1,044,336,191	1,057,836,191					1,064,342,117		
7 01 03 2.02 01	Peningkatan Partisipasi Masyarakat dalam Forum Musyawarah Perencanaan Pembangunan di Kelurahan	Jumlah Lembaga Kemasyarakatan yang Berpartisipasi dalam Forum Musyawarah Perencanaan Pembangunan di Kelurahan Jumlah Musrenbang dan Muskel				0 Lembaga Kemasyarakatan 1 Kegiatan	0 Lembaga kemasyarakatan 1 Kegiatan	4,078,720	4,078,720	4,078,720	Kota Jambi, Kota Baru, Kenali Asam Bawah	PENDAPATAN TRANSFER			0 Lembaga kemasyarakatan 1 Kegiatan	7,970,875	Kecamatan Kota Baru	
7 01 03 2.02 02	Pembangunan Sarana dan Prasarana Kelurahan	Jumlah Sarana dan Prasarana Kelurahan yang dibangun Jumlah Sarana dan Prasarana Kelurahan yang Terbangun				7 Titik Lokasi 0 Unit	7 Titik Lokasi 0 Unit	448,000,000	408,000,000	408,000,000	Kota Jambi, Kota Baru, Kenali Asam Bawah	PENDAPATAN TRANSFER	1. Peningkatan kualitas infrastruktur perkotaan yang berkelanjutan		7 Titik Lokasi 0 Unit	339,580,450	Kecamatan Kota Baru	
7 01 03 2.02 03	Pemberdayaan Masyarakat di Kelurahan	Jumlah Lembaga Masyarakat yang Dibina di Kelurahan Jumlah Pokmas dan Ormas yang Melaksanakan Pemberdayaan Masyarakat di Kelurahan				10 Lembaga 0 Pokmas / Ormas	10 Lembaga 0 Pokmas / Ormas	532,257,471	632,257,471	645,757,471	Kota Jambi, Kota Baru, Kenali Asam Bawah	PENDAPATAN TRANSFER	2. Peningkatan kualitas sumber daya manusia		10 Lembaga 0 Pokmas / Ormas	716,790,792	Kecamatan Kota Baru	
7	UNSUR KEWILAYAHAN																	
7 01	KECAMATAN								576,187,020	636,187,020	652,937,020					765,478,599		
7 01 03	PROGRAM PEMBERDAYAAN MASYARAKAT DESA DAN KELURAHAN							576,187,020	636,187,020	652,937,020						765,478,599		
7 01 03 2.02	Kegiatan Pemberdayaan Kelurahan							576,187,020	636,187,020	652,937,020						765,478,599		
7 01 03 2.02 01	Peningkatan Partisipasi Masyarakat dalam Forum Musyawarah Perencanaan Pembangunan di Kelurahan	Jumlah Lembaga Kemasyarakatan yang Berpartisipasi dalam Forum Musyawarah Perencanaan Pembangunan di Kelurahan Jumlah Musrenbangkel Dan Muskel				0 Lembaga Kemasyarakatan 1 Kegiatan	0 Lembaga kemasyarakatan 1 Kegiatan	3,843,070	3,843,070	3,843,070	Kota Jambi, Kota Baru, Kenali Asam Atas	PENDAPATAN TRANSFER	1. Peningkatan kualitas infrastruktur perkotaan yang berkelanjutan 1. Peningkatan kualitas infrastruktur perkotaan yang berkelanjutan		0 Lembaga kemasyarakatan 1 Kegiatan	6,010,157	Kecamatan Kota Baru	

**Penetapan Perubahan Rencana Kerja Pemerintah Daerah (RKPD)
Kota Jambi
Tahun 2023**

Kode	Urusan/ Bidang Urusan/ Program/ Kegiatan/ Sub Kegiatan	Indikator Program/ Kegiatan/ Sub Kegiatan	Target Akhir Periode RPJMD	Realisasi Capaian RKPD Tahun 2021	Prakiraan Capaian Target RKPD Tahun 2022	Capaian Kinerja dan Kerangka Pendanaan								Kelompok Sasaran	Prakiraan Maju Rencana Tahun 2024		Perangkat Daerah Penanggung Jawab	
						Target 2023		Pagu Indikatif			Lokasi	Sumber Dana	Prioritas		Target	Pagu Indikatif		
						Semula	Menjadi	RKPD 2023	APBD 2023	RKPD 2023 Perubahan			Nasional					Daerah
7 01 03 2.02 02	Pembangunan Sarana dan Prasarana Kelurahan	Jumlah Sarana dan Prasarana Kelurahan yang Terbangun Jumlah Sarana Dan Prasarana Yang Dibangun				0 Unit 6 Titik Lokasi	0 Unit 6 Titik Lokasi	180,000,000	140,000,000	140,000,000	Kota Jambi, Kota Baru, Kenali Asam Atas	PENDAPATAN TRANSFER		1. Peningkatan kualitas infrastruktur perkotaan yang berkelanjutan	0 Unit 6 Titik Lokasi	194,374,158	Kecamatan Kota Baru	
7 01 03 2.02 03	Pemberdayaan Masyarakat di Kelurahan	Jumlah Lembaga Masyarakat Yang Dibina Di Kelurahan Jumlah Pokmas dan Ormas yang Melaksanakan Pemberdayaan Masyarakat di Kelurahan				10 Lembaga / 0 Pokmas / Ormas	10 Lembaga / 0 Pokmas / Ormas	392,343,950	492,343,950	509,093,950	Kota Jambi, Kota Baru, Kenali Asam Atas	PENDAPATAN TRANSFER		2. Peningkatan kualitas sumber daya manusia	10 Lembaga / 0 Pokmas / Ormas	565,094,284	Kecamatan Kota Baru	
7		UNSUR KEWILAYAHAN																
7 01		KECAMATAN						9,357,975,685	9,597,576,418	10,641,413,485						11,325,374,011		
7 01 01		PROGRAM PENUNJANG URUSAN PEMERINTAHAN DAERAH KABUPATEN/KOTA						6,636,198,343	6,705,799,949	7,471,187,166						8,326,348,869		
7 01 01 2.01	Perencanaan, Penganggaran, dan Evaluasi Kinerja Perangkat Daerah	Jumlah Program dan Kegiatan Perangkat Daerah Dalam Dokumen Perencanaan	Sub Kegiatan		Sub Kegiatan	6 Sub Kegiatan	6 Sub Kegiatan	27,965,387	27,965,387	27,965,387					6 Sub Kegiatan	42,659,263		
7 01 01 2.01 01	Penyusunan Dokumen Perencanaan Perangkat Daerah	Jumlah Dokumen Perencanaan Perangkat Daerah				22 Dokumen	22 Dokumen	7,966,697	7,966,697	7,966,697	Semua Kab/Kota, Semua Kecamatan Semua Kelurahan	PENDAPATAN ASLI DAERAH (PAD)		1. Peningkatan kualitas infrastruktur perkotaan yang berkelanjutan 1. Peningkatan kualitas infrastruktur perkotaan yang berkelanjutan	22 Dokumen	9,489,183	Kecamatan Telanaipura Kota Jambi	
7 01 01 2.01 02	Koordinasi dan Penyusunan Dokumen RKA-SKPD	Jumlah Dokumen RKA-SKPD dan Laporan Hasil Koordinasi Penyusunan Dokumen RKA-SKPD				40 Dokumen	40 Dokumen	7,048,770	7,048,770	7,048,770	Kota Jambi, Telanaipura, Semua Kelurahan	PENDAPATAN ASLI DAERAH (PAD)		1. Peningkatan kualitas infrastruktur perkotaan yang berkelanjutan	40 Dokumen	6,385,036	Kecamatan Telanaipura Kota Jambi	
7 01 01 2.01 04	Koordinasi dan Penyusunan DPA-SKPD	Jumlah Dokumen DPA-SKPD dan Laporan Hasil Koordinasi Penyusunan Dokumen DPA-SKPD				30 Dokumen	30 Dokumen	6,994,620	6,994,620	6,994,620	Kota Jambi, Telanaipura, Semua Kelurahan	PENDAPATAN ASLI DAERAH (PAD)		1. Peningkatan kualitas infrastruktur perkotaan yang berkelanjutan	30 Dokumen	6,315,595	Kecamatan Telanaipura Kota Jambi	

Penetapan Perubahan Rencana Kerja Pemerintah Daerah (RKPD)

Kota Jambi

Tahun 2023

Kode	Urusan/ Bidang Urusan/ Program/ Kegiatan/ Sub Kegiatan	Indikator Program/ Kegiatan/ Sub Kegiatan	Target Akhir Periode RPJMD	Realisasi Capaian RKPD Tahun 2021	Prakiraan Capaian Target RKPD Tahun 2022	Capaian Kinerja dan Kerangka Pendanaan								Kelompok Sasaran	Prakiraan Maju Rencana Tahun 2024		Perangkat Daerah Penanggung Jawab	
						Target 2023		Pagu Indikatif			Lokasi	Sumber Dana	Prioritas		Target	Pagu Indikatif		
						Semula	Menjadi	RKPD 2023	APBD 2023	RKPD 2023 Perubahan			Nasional					Daerah
7 01 01 2.01 06	Koordinasi dan Penyusunan Laporan Capaian Kinerja dan Ikhtisar Realisasi Kinerja SKPD	Jumlah Laporan Capaian Kinerja dan Ikhtisar Realisasi Kinerja SKPD dan Laporan Hasil Koordinasi Penyusunan Laporan Capaian Kinerja dan Ikhtisar Realisasi Kinerja SKPD				20 Laporan	20 Laporan	5,955,300	5,955,300	5,955,300	Kota Jambi Telanaipura Semua Kelurahan	PENDAPATAN ASLI DAERAH (PAD)		1. Peningkatan kualitas infrastruktur perkotaan yang berkelanjutan	Kecamatan Telanaipura Kota Jambi	20 Laporan	7,122,181	Kecamatan Telanaipura
7 01 01 2.02	Administrasi Keuangan Perangkat Daerah	Meningkatnya Tertib Administrasi Keuangan	Persen		Persen	100 Persen	100 Persen	5,667,335,523	5,681,872,406	6,366,835,421						100 Persen	7,106,744,314	
7 01 01 2.02 01	Penyediaan Gaji dan Tunjangan ASN	Jumlah Orang yang Menerima Gaji dan Tunjangan ASN				56 Orang/bulan	56 Orang/bulan	5,197,058,097	5,197,074,980	5,850,777,995	Kota Jambi Telanaipura Semua Kelurahan	PENDAPATAN ASLI DAERAH (PAD)		1. Peningkatan kualitas infrastruktur perkotaan yang berkelanjutan	Kecamatan Telanaipura	56 Orang/bulan	6,512,431,674	Kecamatan Telanaipura
7 01 01 2.02 02	Penyediaan Administrasi Pelaksanaan Tugas ASN	Jumlah Dokumen Hasil Penyediaan Administrasi Pelaksanaan Tugas ASN				3 Dokumen	3 Dokumen	45,767,677	45,767,677	45,767,677	Kota Jambi Telanaipura Semua Kelurahan	PENDAPATAN ASLI DAERAH (PAD)		1. Peningkatan kualitas infrastruktur perkotaan yang berkelanjutan	Kecamatan Telanaipura	3 Dokumen	43,804,000	Kecamatan Telanaipura
7 01 01 2.02 03	Pelaksanaan Penatausahaan dan Pengujian/Verifikasi Keuangan SKPD	Jumlah Dokumen Penatausahaan dan Pengujian/Verifikasi Keuangan SKPD				1 Dokumen	1 Dokumen	417,591,200	432,111,200	433,371,200	Kota Jambi Telanaipura Semua Kelurahan	PENDAPATAN ASLI DAERAH (PAD)		1. Peningkatan kualitas infrastruktur perkotaan yang berkelanjutan	Kecamatan Telanaipura	1 Dokumen	537,533,920	Kecamatan Telanaipura
7 01 01 2.02 07	Koordinasi dan Penyusunan Laporan Keuangan Bulanan/ Triwulanan/ Semesteran SKPD	Jumlah Laporan Keuangan Bulanan/ Triwulanan/ Semesteran SKPD dan Laporan Koordinasi Penyusunan Laporan Keuangan Bulanan/Triwulanan/Semesteran SKPD				6 Dokumen	6 Dokumen	6,918,549	6,918,549	36,918,549	Kota Jambi Telanaipura Semua Kelurahan	PENDAPATAN ASLI DAERAH (PAD)		1. Peningkatan kualitas infrastruktur perkotaan yang berkelanjutan	Kecamatan Telanaipura	6 Dokumen	6,605,720	Kecamatan Telanaipura
7 01 01 2.03	Administrasi Barang Milik Daerah pada Perangkat Daerah	Meningkatnya Pengelolaan Administrasi Umum	Persen		Persen	100 Persen	100 Persen	31,200,000	31,200,000	22,200,000						100 Persen	31,200,000	
7 01 01 2.03 07	Pemanfaatan Barang Milik Daerah SKPD	Jumlah Dokumen Hasil Pemanfaatan Barang Milik Daerah SKPD				2 Dokumen	2 Dokumen	31,200,000	31,200,000	22,200,000	Kota Jambi Telanaipura Semua Kelurahan	PENDAPATAN ASLI DAERAH (PAD)		1. Peningkatan kualitas infrastruktur perkotaan yang berkelanjutan 1. Peningkatan kualitas infrastruktur perkotaan yang berkelanjutan	Kecamatan Telanaipura	2 Dokumen	31,200,000	Kecamatan Telanaipura
7 01 01 2.05	Administrasi Kepegawaian Perangkat Daerah	Meningkatnya Profesionalitas ASN Perangkat Daerah	Persen		Persen	100 Persen	100 Persen	50,515,000	50,515,000	40,515,000						100 Persen	96,865,250	
7 01 01 2.05 02	Pengadaan Pakaian Dinas beserta Atribut Kelengkapannya	Jumlah Paket Pakaian Dinas beserta Atribut Kelengkapan				77 Paket	77 Paket	40,515,000	40,515,000	40,515,000	Kota Jambi Telanaipura Semua Kelurahan	PENDAPATAN ASLI DAERAH (PAD)		1. Peningkatan kualitas infrastruktur perkotaan yang berkelanjutan	Kecamatan Telanaipura	77 Paket	76,865,250	Kecamatan Telanaipura

**Penetapan Perubahan Rencana Kerja Pemerintah Daerah (RKPD)
Kota Jambi
Tahun 2023**

Kode	Urusan/ Bidang Urusan/ Program/ Kegiatan/ Sub Kegiatan	Indikator Program/ Kegiatan/ Sub Kegiatan	Target Akhir Periode RPJMD	Realisasi Capaian RKPD Tahun 2021	Prakiraan Capaian Target RKPD Tahun 2022	Capaian Kinerja dan Kerangka Pendanaan								Kelompok Sasaran	Prakiraan Maju Rencana Tahun 2024		Perangkat Daerah Penanggung Jawab	
						Target 2023		Pagu Indikatif			Lokasi	Sumber Dana	Prioritas		Target	Pagu Indikatif		
						Semula	Menjadi	RKPD 2023	APBD 2023	RKPD 2023 Perubahan			Nasional					Daerah
7 01 01 2.05 11	Bimbingan Teknis Implementasi Peraturan Perundang-Undangan	Jumlah Orang yang Mengikuti Bimbingan Teknis Implementasi Peraturan Perundang-Undangan				4 Orang	0 Orang	10,000,000	10,000,000	0	Kota Jambi Telanaipura Semua Kelurahan	PENDAPATAN ASLI DAERAH (PAD)		1. Peningkatan kualitas infrastruktur perkotaan yang berkelanjutan	Kecamatan Telanaipura	0 Orang	20,000,000	Kecamatan Telanaipura
7 01 01 2.06	Administrasi Umum Perangkat Daerah	Meningkatnya Pengelolaan Administrasi Umum	Persen		Persen	100 Persen	100 Persen	218,549,523	257,122,246	318,153,719						100 Persen	147,028,442	
7 01 01 2.06 01	Penyediaan Komponen Instalasi Listrik/Penerangan Bangunan Kantor	Jumlah Paket Komponen Instalasi Listrik/Penerangan Bangunan Kantor yang Disediakan				4 Jenis	4 Jenis	6,535,125	6,535,125	6,535,125	Kota Jambi Telanaipura Semua Kelurahan	PENDAPATAN ASLI DAERAH (PAD)		1. Peningkatan kualitas infrastruktur perkotaan yang berkelanjutan	Kecamatan Telanaipura	4 Jenis	4,261,842	Kecamatan Telanaipura
7 01 01 2.06 02	Penyediaan Peralatan dan Perlengkapan Kantor	Jumlah Paket Peralatan dan Perlengkapan Kantor yang Disediakan				14 Paket	14 Paket	18,640,291	43,640,291	43,640,291	Kota Jambi Telanaipura Semua Kelurahan	PENDAPATAN ASLI DAERAH (PAD)		1. Peningkatan kualitas infrastruktur perkotaan yang berkelanjutan	Kecamatan Telanaipura	14 Paket	7,040,000	Kecamatan Telanaipura
7 01 01 2.06 04	Penyediaan Bahan Logistik Kantor	Jumlah Paket Bahan Logistik Kantor yang Disediakan				25 Paket	25 Paket	84,199,957	90,886,362	91,918,135	Kota Jambi Telanaipura Semua Kelurahan	PENDAPATAN ASLI DAERAH (PAD)		1. Peningkatan kualitas infrastruktur perkotaan yang berkelanjutan	Kecamatan Telanaipura	25 Paket	29,700,000	Kecamatan Telanaipura
7 01 01 2.06 05	Penyediaan Barang Cetak dan Penggandaan	Jumlah Paket Barang Cetak dan Penggandaan yang Disediakan				2 Paket	2 Paket	9,174,150	16,060,468	16,060,168	Kota Jambi Telanaipura Semua Kelurahan	PENDAPATAN ASLI DAERAH (PAD)		1. Peningkatan kualitas infrastruktur perkotaan yang berkelanjutan	Kecamatan Telanaipura	2 Paket	6,026,600	Kecamatan Telanaipura
7 01 01 2.06 09	Penyelenggaraan Rapat Koordinasi dan Konsultasi SKPD	Jumlah Laporan Penyelenggaraan Rapat Koordinasi dan Konsultasi SKPD				15 Laporan	15 Laporan	100,000,000	100,000,000	160,000,000	Kota Jambi Telanaipura Semua Kelurahan	PENDAPATAN ASLI DAERAH (PAD)		1. Peningkatan kualitas infrastruktur perkotaan yang berkelanjutan	Kecamatan Telanaipura	15 Laporan	100,000,000	Kecamatan Telanaipura
7 01 01 2.07	Pengadaan Barang Milik Daerah Penunjang Urusan Pemerintah Daerah	Meningkatnya Pengelolaan Administrasi Umum	Persen		Persen	100 Persen	100 Persen	300,602,710	305,602,710	357,625,437						100 Persen	486,162,000	
7 01 01 2.07 01	Pengadaan Kendaraan Perorangan Dinas atau Kendaraan Dinas Jabatan	Jumlah Unit Kendaraan Perorangan Dinas atau Kendaraan Dinas Jabatan yang Disediakan				1 Unit	2 Unit	280,000,000	285,000,000	323,400,000	Kota Jambi Telanaipura Semua Kelurahan	PENDAPATAN ASLI DAERAH (PAD)		1. Peningkatan kualitas infrastruktur perkotaan yang berkelanjutan	Kecamatan Telanaipura	2 Unit	379,500,000	Kecamatan Telanaipura
7 01 01 2.07 05	Pengadaan Mebel	Jumlah Paket Mebel yang Disediakan				6 Unit	6 Unit	20,602,710	20,602,710	20,602,710	Kota Jambi Telanaipura Semua Kelurahan	PENDAPATAN ASLI DAERAH (PAD)		1. Peningkatan kualitas infrastruktur perkotaan yang berkelanjutan	Kecamatan Telanaipura	6 Unit	29,224,800	Kecamatan Telanaipura
7 01 01 2.07 06	Pengadaan Peralatan dan Mesin Lainnya	Jumlah Unit Peralatan dan Mesin Lainnya yang Disediakan				0 Unit	1 Unit	0	0	13,622,727	Kota Jambi Telanaipura Semua Kelurahan	PENDAPATAN ASLI DAERAH (PAD)		1. Peningkatan kualitas infrastruktur perkotaan yang berkelanjutan	Kecamatan Telanaipura	1 Unit	77,437,200	Kecamatan Telanaipura

**Penetapan Perubahan Rencana Kerja Pemerintah Daerah (RKPD)
Kota Jambi
Tahun 2023**

Kode	Urusan/ Bidang Urusan/ Program/ Kegiatan/ Sub Kegiatan	Indikator Program/ Kegiatan/ Sub Kegiatan	Target Akhir Period e RPJMD	Realisasi Capaian RKPD Tahun 2021	Prakiraan Capaian Target RKPD Tahun 2022	Capaian Kinerja dan Kerangka Pendanaan							Kelompok Sasaran	Prakiraan Maju Rencana Tahun 2024		Perangkat Daerah Penanggung Jawab		
						Target 2023		Pagu Indikatif			Lokasi	Sumber Dana		Prioritas			Target	Pagu Indikatif
						Semula	Menjadi	RKPD 2023	APBD 2023	RKPD 2023 Perubahan				Nasional	Daerah			
7 01 01 2.08	Penyediaan Jasa Penunjang Urusan Pemerintahan Daerah	Meningkatnya Pengelolaan Administrasi Umum	Persen		Persen	100 Persen	100 Persen	148,000,000	148,000,000	156,114,202					100 Persen	149,150,000		
7 01 01 2.08 01	Penyediaan Jasa Surat Menyurat	Jumlah Laporan Penyediaan Jasa Surat Menyurat				2 Laporan	2 Laporan	4,900,000	4,900,000	4,900,000	Kota Jambi, Telanaipura, Semua Kelurahan	PENDAPATAN ASLI DAERAH (PAD)		1. Peningkatan kualitas infrastruktur perkotaan yang berkelanjutan	Kecamatan Telanaipura	2 Laporan	6,050,000	Kecamatan Telanaipura
7 01 01 2.08 02	Penyediaan Jasa Komunikasi, Sumber Daya Air dan Listrik	Jumlah Laporan Penyediaan Jasa Komunikasi, Sumber Daya Air dan Listrik yang Disediakan				20 Laporan	20 Laporan	143,100,000	143,100,000	151,214,202	Kota Jambi, Telanaipura, Semua Kelurahan	PENDAPATAN ASLI DAERAH (PAD)		1. Peningkatan kualitas infrastruktur perkotaan yang berkelanjutan	Kecamatan Telanaipura	20 Laporan	143,100,000	Kecamatan Telanaipura
7 01 01 2.09	Pemeliharaan Barang Milik Daerah Penunjang Urusan Pemerintahan Daerah	Meningkatnya Pengelolaan Administrasi Umum	Persen		Persen	100 Persen	100 Persen	192,030,200	203,522,200	181,778,000					100 Persen	266,539,600		
7 01 01 2.09 01	Penyediaan Jasa Pemeliharaan, Biaya Pemeliharaan, dan Pajak Kendaraan Perorangan Dinas atau Kendaraan Dinas Jabatan	Jumlah Kendaraan Perorangan Dinas atau Kendaraan Dinas Jabatan yang Dipelihara dan dibayarkan Pajaknya				17 Unit	17 Unit	155,013,000	154,850,000	136,490,000	Kota Jambi, Telanaipura, Semua Kelurahan	PENDAPATAN ASLI DAERAH (PAD)		1. Peningkatan kualitas infrastruktur perkotaan yang berkelanjutan	Kecamatan Telanaipura	17 Unit	189,289,600	Kecamatan Telanaipura
7 01 01 2.09 07	Pemeliharaan Aset Tetap Lainnya	Jumlah Aset Tetap Lainnya yang Dipelihara				48 Unit	48 Unit	37,017,200	48,672,200	45,288,000	Kota Jambi, Telanaipura, Semua Kelurahan	PENDAPATAN ASLI DAERAH (PAD)		1. Peningkatan kualitas infrastruktur perkotaan yang berkelanjutan	Kecamatan Telanaipura	48 Unit	22,250,000	Kecamatan Telanaipura
7 01 02	PROGRAM PENYELENGGARAAN PEMERINTAHAN DAN PELAYANAN PUBLIK							1,888,787,536	1,888,787,227	2,047,622,077						1,982,120,196		
7 01 02 2.01	Koordinasi Penyelenggaraan Kegiatan Pemerintahan di Tingkat Kecamatan	Meningkatnya Koordinasi yang Dilakukan oleh Kecamatan	Persen		Persen	100 Persen	100 Persen	50,114,065	50,114,065	53,066,665					100 Persen	55,157,791		
7 01 02 2.01 01	Koordinasi/Sinergi Perencanaan dan Pelaksanaan Kegiatan Pemerintahan dengan Perangkat Daerah dan Instansi Vertikal Terkait	Jumlah Laporan Koordinasi/Sinergi Perencanaan dan Pelaksanaan Kegiatan Pemerintahan dengan Perangkat Daerah dan Instansi Vertikal Terkait				2 Laporan	2 Laporan	4,571,340	4,571,340	4,571,340	Kota Jambi, Telanaipura, Semua Kelurahan	PENDAPATAN ASLI DAERAH (PAD)		1. Peningkatan kualitas infrastruktur perkotaan yang berkelanjutan	Kecamatan Telanaipura	2 Laporan	5,053,385	Kecamatan Telanaipura

**Penetapan Perubahan Rencana Kerja Pemerintah Daerah (RKPD)
Kota Jambi
Tahun 2023**

Kode	Urusan/ Bidang Urusan/ Program/ Kegiatan/ Sub Kegiatan	Indikator Program/ Kegiatan/ Sub Kegiatan	Target Akhir Period e RPJMD	Realisasi Capaian RKPD Tahun 2021	Prakiraan Capaian Target RKPD Tahun 2022	Capaian Kinerja dan Kerangka Pendanaan							Kelompok Sasaran	Prakiraan Maju Rencana Tahun 2024		Perangkat Daerah Penanggung Jawab		
						Target 2023		Pagu Indikatif			Lokasi	Sumber Dana		Prioritas			Target	Pagu Indikatif
						Semula	Menjadi	RKPD 2023	APBD 2023	RKPD 2023 Perubahan				Nasional	Daerah			
7 01 02 2.01 02	Peningkatan Efektifitas Kegiatan Pemerintahan di Tingkat Kecamatan	Jumlah Dokumen Peningkatan Efektifitas Kegiatan Pemerintahan di Tingkat Kecamatan				1 Dokumen	1 Dokumen	45,542,725	45,542,725	48,495,325	Kota Jambi, Telanaipura, Semua Kelurahan	PENDAPATAN ASLI DAERAH (PAD)	1. Peningkatan kualitas infrastruktur perkotaan yang berkelanjutan	Kecamatan Telanaipura	1 Dokumen	50,104,406	Kecamatan Telanaipura	
7 01 02 2.02	Penyelenggaraan Urusan Pemerintahan yang Tidak Dilaksanakan oleh Unit Kerja Perangkat Daerah yang Ada di Kecamatan	Meningkatnya Kualitas dan Koordinasi Pelayanan Kepada Masyarakat	Persen		Persen	100 Persen	100 Persen	1,829,464,131	1,829,463,822	1,988,298,672					100 Persen	1,914,407,047		
7 01 02 2.02 01	Perencanaan Kegiatan Pelayanan kepada Masyarakat di Kecamatan	Jumlah Dokumen Perencanaan Kegiatan Pelayanan kepada Masyarakat di Kecamatan				2 Dokumen	2 Dokumen	1,781,944,301	1,781,944,182	1,940,779,032	Kota Jambi, Telanaipura, Semua Kelurahan	PENDAPATAN ASLI DAERAH (PAD)	1. Peningkatan kualitas infrastruktur perkotaan yang berkelanjutan	Kecamatan Telanaipura	2 Dokumen	1,860,000,000	Kecamatan Telanaipura	
7 01 02 2.02 02	Fasilitasi Percepatan Pencapaian Standar Pelayanan Minimal di Wilayah Kecamatan	Jumlah Laporan Fasilitasi Percepatan Pencapaian Standar Pelayanan Minimal di Wilayah Kecamatan				1 Laporan	1 Laporan	47,519,830	47,519,640	47,519,640	Kota Jambi, Telanaipura, Semua Kelurahan	PENDAPATAN ASLI DAERAH (PAD)	1. Peningkatan kualitas infrastruktur perkotaan yang berkelanjutan	Kecamatan Telanaipura	1 Laporan	54,407,047	Kecamatan Telanaipura	
7 01 02 2.04	Pelaksanaan Urusan Pemerintahan yang Dilimpahkan kepada Camat	Meningkatnya Pelayanan Terhadap Masyarakat	Persen		Persen	100 Persen	100 Persen	9,209,340	9,209,340	6,256,740					100 Persen	12,555,358		
7 01 02 2.04 01	Pelaksanaan Urusan Pemerintahan yang Terkait dengan Pelayanan Perizinan Non Usaha	Jumlah Dokumen Non Perizinan Usaha yang Dilaksanakan				3 Dokumen	3 Dokumen	4,918,800	4,918,800	1,966,200	Kota Jambi, Telanaipura, Semua Kelurahan	PENDAPATAN ASLI DAERAH (PAD)	1. Peningkatan kualitas infrastruktur perkotaan yang berkelanjutan	Kecamatan Telanaipura	3 Dokumen	5,440,135	Kecamatan Telanaipura	
7 01 02 2.04 02	Pelaksanaan Urusan Pemerintahan yang terkait dengan Nonperizinan	Jumlah Laporan Pelaksanaan Nonperizinan pada Urusan Pemerintahan				14 Laporan	14 Laporan	4,290,540	4,290,540	4,290,540	Kota Jambi, Telanaipura, Semua Kelurahan	PENDAPATAN ASLI DAERAH (PAD)	1. Peningkatan kualitas infrastruktur perkotaan yang berkelanjutan	Kecamatan Telanaipura	14 Laporan	7,115,223	Kecamatan Telanaipura	
7 01 04	PROGRAM KOORDINASI KETENTRAMAN DAN KETERTIBAN UMUM							186,148,320	216,148,050	203,748,050						221,221,369		
7 01 04 2.01	Koordinasi Upaya Penyelenggaraan Ketenteraman dan Ketertiban Umum	Meningkatnya Pembinaan Sistim Keamanan Lingkungan	Persen		Persen	100 Persen	100 Persen	162,796,800	192,796,630	180,396,630					100 Persen	201,357,525		

**Penetapan Perubahan Rencana Kerja Pemerintah Daerah (RKPD)
Kota Jambi
Tahun 2023**

Kode	Urusan/ Bidang Urusan/ Program/ Kegiatan/ Sub Kegiatan	Indikator Program/ Kegiatan/ Sub Kegiatan	Target Akhir Periode RPJMD	Realisasi Capaian RKPD Tahun 2021	Prakiraan Capaian Target RKPD Tahun 2022	Capaian Kinerja dan Kerangka Pendanaan								Kelompok Sasaran	Prakiraan Maju Rencana Tahun 2024		Perangkat Daerah Penanggung Jawab	
						Target 2023		Pagu Indikatif			Lokasi	Sumber Dana	Prioritas		Target	Pagu Indikatif		
						Semula	Menjadi	RKPD 2023	APBD 2023	RKPD 2023 Perubahan			Nasional					Daerah
7 01 04 2.01 01	Sinergitas dengan Kepolisian Negara Republik Indonesia, Tentara Nasional Indonesia dan Instansi Vertikal di Wilayah Kecamatan	Jumlah Laporan Hasil Sinergitas dengan Kepolisian Negara Republik Indonesia, Tentara Nasional Indonesia dan Instansi Vertikal di Wilayah Kecamatan				2 Laporan	2 Laporan	162,796,800	192,796,630	180,396,630	Kota Jambi Telanaipura Semua Kelurahan	PENDAPATAN ASLI DAERAH (PAD)	1. Peningkatan kualitas infrastruktur perkotaan yang berkelanjutan	Kecamatan Telanaipura	2 Laporan	201,357,525	Kecamatan Telanaipura	
7 01 04 2.02	Koordinasi Penerapan dan Penegakan Peraturan Daerah dan Peraturan Kepala Daerah	Jumlah Rapat dan Koordinasi	Kelurahan		Kelurahan	6 Kelurahan	6 Kelurahan	23,351,520	23,351,420	23,351,420					6 Kelurahan	19,863,844		
7 01 04 2.02 01	Koordinasi/Sinergi dengan Perangkat Daerah yang Tugas dan Fungsinya di Bidang Penegakan Peraturan Perundang-Undangan dan/atau Kepolisian Negara Republik Indonesia	Jumlah Laporan Koordinasi/Sinergi dengan Perangkat Daerah yang Tugas dan Fungsinya di Bidang Penegakan Peraturan Perundang-Undangan dan/atau Kepolisian Negara Republik Indonesia				6 Laporan	6 Laporan	23,351,520	23,351,420	23,351,420	Kota Jambi Telanaipura Semua Kelurahan	PENDAPATAN ASLI DAERAH (PAD)	Memperkuat Ketahanan Ekonomi Untuk Pertumbuhan Yang Berkualitas dan Berkeadilan	Kecamatan Telanaipura	6 Laporan	19,863,844	Kecamatan Telanaipura	
7 01 05	PROGRAM PENYELENGGARAAN URUSAN PEMERINTAHAN UMUM							646,841,486	786,841,192	918,856,192						795,683,577		
7 01 05 2.01	Penyelenggaraan Urusan Pemerintahan Umum Sesuai Penugasan Kepala Daerah	Jumlah Pembinaan	Pembinaan		Pembinaan	7 Pembinaan	7 Pembinaan	646,841,486	786,841,192	918,856,192					7 Pembinaan	795,683,577		
7 01 05 2.01 04	Pembinaan Kerukunan Antar Suku dan Intra Suku, Umat Beragama, Ras, dan Golongan Lainnya Guna Mewujudkan Stabilitas Keamanan Lokal, Regional, dan Nasional	Jumlah Orang yang Mengikuti Pembinaan Kerukunan Antar Suku dan Intra Suku, Umat Beragama, Ras, dan Golongan Lainnya Guna Mewujudkan Stabilitas Keamanan Lokal, Regional, dan Nasional				13 Orang	13 Orang	66,704,950	44,504,800	44,504,800	Kota Jambi Telanaipura Semua Kelurahan	PENDAPATAN ASLI DAERAH (PAD)	1. Peningkatan kualitas infrastruktur perkotaan yang berkelanjutan	Kecamatan Telanaipura	13 Orang	82,131,533	Kecamatan Telanaipura	
7 01 05 2.01 07	Pelaksanaan Semua Urusan Pemerintahan yang Bukan Merupakan Kewenangan Daerah dan Tidak Dilaksanakan oleh Instansi Vertikal	Jumlah Dokumen Semua Urusan Pemerintahan yang Bukan Merupakan Kewenangan Daerah dan Tidak Dilaksanakan oleh Instansi Vertikal				5 Dokumen	5 Dokumen	580,136,536	742,336,392	874,351,392	Kota Jambi Telanaipura Semua Kelurahan	PENDAPATAN ASLI DAERAH (PAD)	1. Peningkatan kualitas infrastruktur perkotaan yang berkelanjutan	Kecamatan Telanaipura	5 Dokumen	713,552,044	Kecamatan Telanaipura	
7	UNSUR KEWILAYAHAN																	

**Penetapan Perubahan Rencana Kerja Pemerintah Daerah (RKPD)
Kota Jambi
Tahun 2023**

Kode	Urusan/ Bidang Urusan/ Program/ Kegiatan/ Sub Kegiatan	Indikator Program/ Kegiatan/ Sub Kegiatan	Target Akhir Periode RPJMD	Realisasi Capaian RKPD Tahun 2021	Prakiraan Capaian Target RKPD Tahun 2022	Capaian Kinerja dan Kerangka Pendanaan							Kelompok Sasaran	Prakiraan Maju Rencana Tahun 2024		Perangkat Daerah Penanggung Jawab		
						Target 2023		Pagu Indikatif			Lokasi	Sumber Dana		Prioritas			Target	Pagu Indikatif
						Semula	Menjadi	RKPD 2023	APBD 2023	RKPD 2023 Perubahan				Nasional	Daerah			
7 01									646,268,640	691,368,615	715,268,615				706,144,859			
7 01 03		PROGRAM PEMBERDAYAAN MASYARAKAT DESA DAN KELURAHAN	Persentase Pemberdayaan Masyarakat dalam Pembangunan	Persen	Persen	72,73 Persen	72,73 Persen		646,268,640	691,368,615	715,268,615				72,73 Persen	706,144,859		
7 01 03	2.02	Kegiatan Pemberdayaan Kelurahan	Meningkatnya Kelembagaan Masyarakat yang Ikut Serta dalam Pembangunan	Persen	Persen	100 Persen	100 Persen		646,268,640	691,368,615	715,268,615				100 Persen	706,144,859		
7 01 03	2.02 01	Peningkatan Partisipasi Masyarakat dalam Forum Musyawarah Perencanaan Pembangunan di Kelurahan	Jumlah Lembaga Kemasyarakatan yang Berpartisipasi dalam Forum Musyawarah Perencanaan Pembangunan di Kelurahan			8 Lembaga Kemasyarakatan	8 Lembaga Kemasyarakatan	2,871,690	2,871,690	2,871,690	Kota Jambi, Telanaipura, Simpang IV Sipin	PENDAPATAN ASLI DAERAH (PAD)		2. Peningkatan kualitas sumber daya manusia	Kelurahan Simpang IV Sipin	8 Lembaga Kemasyarakatan	2,746,449	Kecamatan Telanaipura
7 01 03	2.02 02	Pembangunan Sarana dan Prasarana Kelurahan	Jumlah Sarana dan Prasarana Kelurahan yang Terbangun			1 Unit	1 Unit	170,000,000	121,700,000	121,700,000	Kota Jambi, Telanaipura, Simpang IV Sipin	PENDAPATAN ASLI DAERAH (PAD)		2. Peningkatan kualitas sumber daya manusia	Kelurahan Simpang IV Sipin	1 Unit	110,000,000	Kecamatan Telanaipura
7 01 03	2.02 03	Pemberdayaan Masyarakat di Kelurahan	Jumlah Pokmas dan Ormas yang Melaksanakan Pemberdayaan Masyarakat di Kelurahan			8 Pokmas / Ormas	8 Pokmas / Ormas	473,396,950	566,796,925	590,696,925	Kota Jambi, Telanaipura, Simpang IV Sipin	PENDAPATAN ASLI DAERAH (PAD)		2. Peningkatan kualitas sumber daya manusia	Kelurahan Simpang IV Sipin	8 Pokmas / Ormas	593,398,410	Kecamatan Telanaipura
7																		
7									418,091,666	488,153,948	501,003,948					574,540,618		
7 01 03		PROGRAM PEMBERDAYAAN MASYARAKAT DESA DAN KELURAHAN	Persentase Pemberdayaan Masyarakat dalam Pembangunan	Persen	Persen	72,73 Persen	72,73 Persen		418,091,666	488,153,948	501,003,948				72,73 Persen	504,540,618		
7 01 03	2.02	Kegiatan Pemberdayaan Kelurahan	Meningkatnya Kelembagaan Masyarakat yang Ikut Serta dalam Pembangunan	Persen	Persen	100 Persen	100 Persen		418,091,666	488,153,948	501,003,948				100 Persen	504,540,618		
7 01 03	2.02 01	Peningkatan Partisipasi Masyarakat dalam Forum Musyawarah Perencanaan Pembangunan di Kelurahan	Jumlah Lembaga Kemasyarakatan yang Berpartisipasi dalam Forum Musyawarah Perencanaan Pembangunan di Kelurahan			8 Lembaga Kemasyarakatan	8 Lembaga Kemasyarakatan	2,676,800	2,676,800	2,676,800	Kota Jambi, Telanaipura, Buluran Kenali	PENDAPATAN ASLI DAERAH (PAD)		2. Peningkatan kualitas sumber daya manusia	Kelurahan Buluran Kenali	8 Lembaga Kemasyarakatan	2,202,149	Kecamatan Telanaipura
7 01 03	2.02 02	Pembangunan Sarana dan Prasarana Kelurahan	Jumlah Sarana dan Prasarana Kelurahan yang Terbangun			1 Unit	1 Unit	123,337,718	100,000,000	100,000,000	Kota Jambi, Telanaipura, Buluran Kenali	PENDAPATAN ASLI DAERAH (PAD)		2. Peningkatan kualitas sumber daya manusia	Kelurahan Buluran Kenali	1 Unit	100,000,000	Kecamatan Telanaipura

**Penetapan Perubahan Rencana Kerja Pemerintah Daerah (RKPD)
Kota Jambi
Tahun 2023**

Kode	Urusan/ Bidang Urusan/ Program/ Kegiatan/ Sub Kegiatan	Indikator Program/ Kegiatan/ Sub Kegiatan	Target Akhir Period e RPJMD	Realisasi Capaian RKPD Tahun 2021	Prakiraan Capaian Target RKPD Tahun 2022	Capaian Kinerja dan Kerangka Pendanaan									Kelompok Sasaran	Prakiraan Maju Rencana Tahun 2024		Perangkat Daerah Penanggung Jawab
						Target 2023		Pagu Indikatif			Lokasi	Sumber Dana	Prioritas			Target	Pagu Indikatif	
						Semula	Menjadi	RKPD 2023	APBD 2023	RKPD 2023 Perubahan			Nasional	Daerah				
7 01 03 2.02 03	Pemberdayaan Masyarakat di Kelurahan	Jumlah Pokmas dan Ormas yang Melaksanakan Pemberdayaan Masyarakat di Kelurahan				8 Pokmas / Ormas	8 Pokmas / Ormas	292,077,148	385,477,148	398,327,148	Kota Jambi, Telanaipura, Buluran Kenali	PENDAPATAN ASLI DAERAH (PAD)	2. Peningkatan kualitas sumber daya manusia	Kelurahan Buluran Kenali	8 Pokmas / Ormas	402,338,469	Kecamatan Telanaipura	
7						UNSUR KEWILAYAHAN												
7 01						KECAMATAN											362,484,478	
7 01 03						PROGRAM PEMBERDAYAAN MASYARAKAT DESA DAN KELURAHAN											292,484,478	
7 01 03 2.02	Kegiatan Pemberdayaan Kelurahan	Meningkatnya Kelembagaan Masyarakat yang Ikut Serta dalam Pembangunan	Persen		Persen	100 Persen	100 Persen	227,971,502	303,349,502	307,749,502					100 Persen	292,484,478		
7 01 03 2.02 01	Peningkatan Partisipasi Masyarakat dalam Forum Musyawarah Perencanaan Pembangunan di Kelurahan	Jumlah Lembaga Kemasyarakatan yang Berpartisipasi dalam Forum Musyawarah Perencanaan Pembangunan di Kelurahan				8 Lembaga Kemasyarakatan	8 Lembaga kemasyarakatan	1,506,710	1,506,710	1,506,710	Kota Jambi, Telanaipura, Teluk Kenali	PENDAPATAN ASLI DAERAH (PAD)	2. Peningkatan kualitas sumber daya manusia	Kelurahan Teluk Kenali	8 Lembaga Kemasyarakatan	1,657,616	Kecamatan Telanaipura	
7 01 03 2.02 02	Pembangunan Sarana dan Prasarana Kelurahan	Jumlah Sarana dan Prasarana Kelurahan yang Terbangun				1 Unit	1 Unit	100,000,000	81,978,000	81,978,000	Kota Jambi, Telanaipura, Teluk Kenali	PENDAPATAN ASLI DAERAH (PAD)	2. Peningkatan kualitas sumber daya manusia	Kelurahan Teluk Kenali	1 Unit	100,000,000	Kecamatan Telanaipura	
7 01 03 2.02 03	Pemberdayaan Masyarakat di Kelurahan	Jumlah Pokmas dan Ormas yang Melaksanakan Pemberdayaan Masyarakat di Kelurahan				8 Pokmas / Ormas	8 Pokmas / Ormas	126,464,792	219,864,792	224,264,792	Kota Jambi, Telanaipura, Teluk Kenali	PENDAPATAN ASLI DAERAH (PAD)	2. Peningkatan kualitas sumber daya manusia	Kelurahan Teluk Kenali	8 Pokmas / Ormas	190,826,862	Kecamatan Telanaipura	
7						UNSUR KEWILAYAHAN												
7 01						KECAMATAN											407,650,808	
7 01 03						PROGRAM PEMBERDAYAAN MASYARAKAT DESA DAN KELURAHAN											407,650,808	
7 01 03 2.02	Kegiatan Pemberdayaan Kelurahan	Meningkatnya Kelembagaan Masyarakat yang Ikut Serta dalam Pembangunan	Persen		Persen	100 Persen	100 Persen	342,677,816	415,662,813	425,262,813					100 Persen	407,650,808		
7 01 03 2.02 01	Peningkatan Partisipasi Masyarakat dalam Forum Musyawarah Perencanaan Pembangunan di Kelurahan	Jumlah Lembaga Kemasyarakatan yang Berpartisipasi dalam Forum Musyawarah Perencanaan Pembangunan di Kelurahan				8 Lembaga Kemasyarakatan	8 Lembaga kemasyarakatan	2,046,900	2,046,900	2,046,900	Kota Jambi, Telanaipura, Teluk Kenali	PENDAPATAN ASLI DAERAH (PAD)	2. Peningkatan kualitas sumber daya manusia	Kelurahan Telanaipura	8 Lembaga Kemasyarakatan	2,020,543	Kecamatan Telanaipura	

**Penetapan Perubahan Rencana Kerja Pemerintah Daerah (RKPD)
Kota Jambi
Tahun 2023**

Kode	Urusan/ Bidang Urusan/ Program/ Kegiatan/ Sub Kegiatan	Indikator Program/ Kegiatan/ Sub Kegiatan	Target Akhir Periode RPJMD	Realisasi Capaian RKPD Tahun 2021	Prakiraan Capaian Target RKPD Tahun 2022	Capaian Kinerja dan Kerangka Pendanaan							Kelompok Sasaran	Prakiraan Maju Rencana Tahun 2024		Perangkat Daerah Penanggung Jawab		
						Target 2023		Pagu Indikatif			Lokasi	Sumber Dana		Prioritas			Target	Pagu Indikatif
						Semula	Menjadi	RKPD 2023	APBD 2023	RKPD 2023 Perubahan				Nasional	Daerah			
7 01 03 2.02 02	Pembangunan Sarana dan Prasarana Kelurahan	Jumlah Sarana dan Prasarana Kelurahan yang Terbangun				1 Unit	1 Unit	120,000,000	99,585,203	99,585,203	Kota Jambi, Telanaipura	PENDAPATAN ASLI DAERAH (PAD)	2. Peningkatan kualitas sumber daya manusia	Kelurahan Telanaipura	1 Unit	100,000,000	Kecamatan Telanaipura	
7 01 03 2.02 03	Pemberdayaan Masyarakat di Kelurahan	Jumlah Pokmas dan Ormas yang Melaksanakan Pemberdayaan Masyarakat di Kelurahan				8 Pokmas / Ormas	8 Pokmas / Ormas	220,630,916	314,030,710	323,630,710	Kota Jambi, Telanaipura	PENDAPATAN ASLI DAERAH (PAD)	2. Peningkatan kualitas sumber daya manusia	Kelurahan Telanaipura	8 Pokmas / Ormas	305,630,265	Kecamatan Telanaipura	
7	UNSUR KEWILAYAHAN																	
7 01	KECAMATAN							800,351,811	852,126,014	873,276,014						873,732,784		
7 01 03	PROGRAM PEMBERDAYAAN MASYARAKAT DESA DAN KELURAHAN	Persentase Pemberdayaan Masyarakat dalam Pembangunan	Persen		Persen	72,73 Persen	72,73 Persen	800,351,811	852,126,014	873,276,014						72,73 Persen	803,732,784	
7 01 03 2.02	Kegiatan Pemberdayaan Kelurahan	Meningkatnya Kelembagaan Masyarakat yang Ikut Serta dalam Pembangunan	Persen		Persen	100 Persen	100 Persen	800,351,811	852,126,014	873,276,014						100 Persen	803,732,784	
7 01 03 2.02 01	Peningkatan Partisipasi Masyarakat dalam Forum Musyawarah Perencanaan Pembangunan di Kelurahan	Jumlah Lembaga Kemasyarakatan yang Berpartisipasi dalam Forum Musyawarah Perencanaan Pembangunan di Kelurahan				8 Lembaga Kemasyarakatan	8 Lembaga Kemasyarakatan	2,719,900	2,719,900	2,719,900	Kota Jambi, Telanaipura	PENDAPATAN ASLI DAERAH (PAD)	2. Peningkatan kualitas sumber daya manusia	Kelurahan Penyengat Rendah	8 Lembaga Kemasyarakatan	2,564,812	Kecamatan Telanaipura	
7 01 03 2.02 02	Pembangunan Sarana dan Prasarana Kelurahan	Jumlah Sarana dan Prasarana Kelurahan yang Terbangun				1 Unit	1 Unit	250,000,000	208,374,429	208,374,429	Kota Jambi, Telanaipura	PENDAPATAN ASLI DAERAH (PAD)	2. Peningkatan kualitas sumber daya manusia	Kelurahan Penyengat Rendah	1 Unit	110,000,000	Kecamatan Telanaipura	
7 01 03 2.02 03	Pemberdayaan Masyarakat di Kelurahan	Jumlah Pokmas dan Ormas yang Melaksanakan Pemberdayaan Masyarakat di Kelurahan				8 Pokmas / Ormas	8 Pokmas / Ormas	547,631,911	641,031,685	662,181,685	Kota Jambi, Telanaipura	PENDAPATAN ASLI DAERAH (PAD)	2. Peningkatan kualitas sumber daya manusia	Kelurahan Penyengat Rendah	8 Pokmas / Ormas	691,167,972	Kecamatan Telanaipura	
7	UNSUR KEWILAYAHAN																	
7 01	KECAMATAN							551,462,880	600,562,690	617,962,690						669,698,979		
7 01 03	PROGRAM PEMBERDAYAAN MASYARAKAT DESA DAN KELURAHAN	Persentase Pemberdayaan Masyarakat dalam Pembangunan	Persen		Persen	72,73 Persen	72,73 Persen	551,462,880	600,562,690	617,962,690						72,73 Persen	599,698,979	
7 01 03 2.02	Kegiatan Pemberdayaan Kelurahan	Meningkatnya Kelembagaan Masyarakat yang Ikut Serta dalam Pembangunan	Persen		Persen	100 Persen	100 Persen	551,462,880	600,562,690	617,962,690						100 Persen	599,698,979	

Penetapan Perubahan Rencana Kerja Pemerintah Daerah (RKPD)

Kota Jambi

Tahun 2023

Kode	Urusan/ Bidang Urusan/ Program/ Kegiatan/ Sub Kegiatan	Indikator Program/ Kegiatan/ Sub Kegiatan	Target Akhir Periode RPJMD	Realisasi Capaian RKPD Tahun 2021	Prakiraan Capaian Target RKPD Tahun 2022	Capaian Kinerja dan Kerangka Pendanaan								Kelompok Sasaran	Prakiraan Maju Rencana Tahun 2024		Perangkat Daerah Penanggung Jawab	
						Target 2023		Pagu Indikatif			Lokasi	Sumber Dana	Prioritas		Target	Pagu Indikatif		
						Semula	Menjadi	RKPD 2023	APBD 2023	RKPD 2023 Perubahan			Nasional					Daerah
7 01 03 2.02 01	Peningkatan Partisipasi Masyarakat dalam Forum Musyawarah Perencanaan Pembangunan di Kelurahan	Jumlah Lembaga Kemasyarakatan yang Berpartisipasi dalam Forum Musyawarah Perencanaan Pembangunan di Kelurahan				8 Lembaga Kemasyarakatan	8 Lembaga kemasyarakatan	2,354,400	2,354,400	2,354,400	Kota Jambi, Telanaipura, Pematang Sului	PENDAPATAN ASLI DAERAH (PAD)	Meningkatkan Sumber Daya Manusia Yang Berkualitas Dan Berdaya Saing	2. Peningkatan kualitas sumber daya manusia	Kelurahan Pematang Sului	8 Lembaga Kemasyarakatan	2,383,592	Kecamatan Telanaipura
7 01 03 2.02 02	Pembangunan Sarana dan Prasarana Kelurahan	Jumlah Sarana dan Prasarana Kelurahan yang Terbangun				1 Unit	1 Unit	170,000,000	121,700,000	121,700,000	Kota Jambi, Telanaipura, Pematang Sului	PENDAPATAN ASLI DAERAH (PAD)	Meningkatkan Sumber Daya Manusia Yang Berkualitas Dan Berdaya Saing	2. Peningkatan kualitas sumber daya manusia	Kelurahan Pematang Sului	1 Unit	100,000,000	Kecamatan Telanaipura
7 01 03 2.02 03	Pemberdayaan Masyarakat di Kelurahan	Jumlah Pokmas dan Ormas yang Melaksanakan Pemberdayaan Masyarakat di Kelurahan				8 Pokmas / Ormas	8 Pokmas / Ormas	379,108,480	476,508,290	493,908,290	Kota Jambi, Telanaipura, Pematang Sului	PENDAPATAN ASLI DAERAH (PAD)	Meningkatkan Sumber Daya Manusia Yang Berkualitas Dan Berdaya Saing	2. Peningkatan kualitas sumber daya manusia	Kelurahan Pematang Sului	8 Pokmas / Ormas	497,315,387	Kecamatan Telanaipura
7	UNSUR KEWILAYAHAN																	
7 01	KECAMATAN							9,758,893,044	9,800,426,749	9,879,901,901							15,061,033,182	
7 01 01	PROGRAM PENUNJANG URUSAN PEMERINTAHAN DAERAH KABUPATEN/KOTA	Indeks Reformasi Birokrasi Perangkat Daerah	Persen		Persen	100 Persen	100 Persen	8,148,166,199	8,239,748,637	8,036,318,789							9,476,488,755	
7 01 01 2.01	Perencanaan, Penganggaran, dan Evaluasi Kinerja Perangkat Daerah	Jumlah Dokumen ndeks Reformasi Birokrasi Perangkat Daerah	Dokumen Persen		Dokumen Persen	2 Dokumen 100 Persen	2 Dokumen 100 Persen	24,495,788	25,079,958	25,079,958							28,972,558	
7 01 01 2.01 01	Penyusunan Dokumen Perencanaan Perangkat Daerah	Jumlah Dokumen Perencanaan Perangkat Daerah Jumlah Dokumen Renstra dan Renja				0 Dokumen 2 Dokumen	0 Dokumen 2 Dokumen	4,852,686	4,836,599	4,836,599	Kota Jambi, Jelutung, Semua Kelurahan	PENDAPATAN TRANSFER	1. Peningkatan kualitas infrastruktur perkotaan yang berkelanjutan	0	0 Dokumen 2 Dokumen	5,848,611	Kecamatan Jelutung	
7 01 01 2.01 02	Koordinasi dan Penyusunan Dokumen RKA-SKPD	Jumlah Dokumen RKA-SKPD dan Laporan Hasil Koordinasi Penyusunan Dokumen RKA-SKPD				1 Dokumen	1 Dokumen	3,532,500	3,832,500	3,832,500	Kota Jambi, Jelutung, Semua Kelurahan	PENDAPATAN TRANSFER	1. Peningkatan kualitas infrastruktur perkotaan yang berkelanjutan	0	1 Dokumen	4,265,250	Kecamatan Jelutung	
7 01 01 2.01 03	Koordinasi dan Penyusunan Dokumen Perubahan RKA-SKPD	Jumlah Dokumen Perubahan RKA-SKPD dan Laporan Hasil Koordinasi Penyusunan Dokumen Perubahan RKA-SKPD				1 Dokumen	1 Dokumen	3,405,000	3,705,000	3,705,000	Kota Jambi, Jelutung, Semua Kelurahan	PENDAPATAN TRANSFER	1. Peningkatan kualitas infrastruktur perkotaan yang berkelanjutan	0	1 Dokumen	4,114,000	Kecamatan Jelutung	
7 01 01 2.01 04	Koordinasi dan Penyusunan DPA-SKPD	Jumlah Dokumen DPA-SKPD dan Laporan Hasil Koordinasi Penyusunan Dokumen DPA-SKPD				1 Dokumen	1 Dokumen	3,853,284	3,853,284	3,853,284	Kota Jambi, Jelutung, Semua Kelurahan	PENDAPATAN TRANSFER	1. Peningkatan kualitas infrastruktur perkotaan yang berkelanjutan	0	1 Dokumen	4,717,669	Kecamatan Jelutung	

**Penetapan Perubahan Rencana Kerja Pemerintah Daerah (RKPD)
Kota Jambi
Tahun 2023**

Kode	Urusan/ Bidang Urusan/ Program/ Kegiatan/ Sub Kegiatan	Indikator Program/ Kegiatan/ Sub Kegiatan	Target Akhir Periode RPJMD	Realisasi Capaian RKPD Tahun 2021	Prakiraan Capaian Target RKPD Tahun 2022	Capaian Kinerja dan Kerangka Pendanaan									Kelompok Sasaran	Prakiraan Maju Rencana Tahun 2024		Perangkat Daerah Penanggung Jawab
						Target 2023		Pagu Indikatif			Lokasi	Sumber Dana	Prioritas			Target	Pagu Indikatif	
						Semula	Menjadi	RKPD 2023	APBD 2023	RKPD 2023 Perubahan			Nasional	Daerah				
7 01 01 2.01 05	Koordinasi dan Penyusunan Perubahan DPA-SKPD	Jumlah Dokumen Perubahan DPA-SKPD dan Laporan Hasil Koordinasi Penyusunan Dokumen Perubahan DPA-SKPD				1 Dokumen	1 Dokumen	4,878,564	4,878,564	4,878,564	Kota Jambi, Jelutung, Semua Kelurahan	PENDAPATAN TRANSFER		1. Peningkatan kualitas infrastruktur perkotaan yang berkelanjutan	0	1 Dokumen	5,803,523	Kecamatan Jelutung
7 01 01 2.01 06	Koordinasi dan Penyusunan Laporan Capaian Kinerja dan Ikhtisar Realisasi Kinerja SKPD	Jumlah Laporan Capaian Kinerja dan Ikhtisar Realisasi Kinerja SKPD dan Laporan Hasil Koordinasi Penyusunan Laporan Capaian Kinerja dan Ikhtisar Realisasi Kinerja SKPD				3 Dokumen 0 Laporan	3 Dokumen 0 Laporan	3,973,754	3,974,011	3,974,011	Kota Jambi, Jelutung, Semua Kelurahan	PENDAPATAN TRANSFER		1. Peningkatan kualitas infrastruktur perkotaan yang berkelanjutan	0	3 Dokumen 0 Laporan	4,223,505	Kecamatan Jelutung
7 01 01 2.02	Administrasi Keuangan Perangkat Daerah	Jumlah Pembayaran Gaji dan Tunjangan	Orang		Orang	63 Orang	63 Orang	6,744,676,814	6,744,678,131	6,535,248,283						63 Orang	7,832,132,197	
7 01 01 2.02 01	Penyediaan Gaji dan Tunjangan ASN	Jumlah Gaji dan Tunjangan ASN Kecamatan Jumlah Orang yang Menerima Gaji dan Tunjangan ASN				60 Orang 0 Orang/bulan	60 Orang 0 Orang/bulan	6,148,012,156	6,148,013,473	5,938,583,625	Kota Jambi, Jelutung, Semua Kelurahan	PENDAPATAN TRANSFER		1. Peningkatan kualitas infrastruktur perkotaan yang berkelanjutan	0	60 Orang 0 Orang/bulan	7,111,062,367	Kecamatan Jelutung
7 01 01 2.02 02	Penyediaan Administrasi Pelaksanaan Tugas ASN	Jumlah Dokumen Hasil Penyediaan Administrasi Pelaksanaan Tugas ASN				3 Dokumen	3 Dokumen	4,793,760	4,793,760	4,793,760	Kota Jambi, Jelutung, Semua Kelurahan	PENDAPATAN TRANSFER		1. Peningkatan kualitas infrastruktur perkotaan yang berkelanjutan	0	3 Dokumen	5,662,316	Kecamatan Jelutung
7 01 01 2.02 03	Pelaksanaan Penatausahaan dan Pengujian/Verifikasi Keuangan SKPD	Jumlah Jasa Administrasi Keuangan				47 Orang	47 Orang	582,992,800	582,992,800	582,992,800	Kota Jambi, Jelutung, Semua Kelurahan	PENDAPATAN TRANSFER		1. Peningkatan kualitas infrastruktur perkotaan yang berkelanjutan	0	47 Orang	704,755,788	Kecamatan Jelutung
7 01 01 2.02 07	Koordinasi dan Penyusunan Laporan Keuangan Bulanan/ Triwulanan/ Semesteran SKPD	Jumlah Laporan Keuangan Bulanan/Semesteran Jumlah Laporan Keuangan Bulanan/ Triwulanan/ Semesteran SKPD dan Laporan Koordinasi Penyusunan Laporan Keuangan Bulanan/Triwulanan/Semesteran SKPD				7 Dokumen 0 Laporan	7 Dokumen 0 Laporan	8,878,098	8,878,098	8,878,098	Kota Jambi, Jelutung, Semua Kelurahan	PENDAPATAN TRANSFER		1. Peningkatan kualitas infrastruktur perkotaan yang berkelanjutan	0	7 Dokumen 0 Laporan	10,651,726	Kecamatan Jelutung
7 01 01 2.03	Administrasi Barang Milik Daerah pada Perangkat Daerah	Jumlah Jasa Penatausahaan BMD	Orang		Orang	7 Orang	7 Orang	41,760,000	41,760,000	41,760,000						7 Orang	50,529,600	

**Penetapan Perubahan Rencana Kerja Pemerintah Daerah (RKPD)
Kota Jambi
Tahun 2023**

Kode	Urusan/ Bidang Urusan/ Program/ Kegiatan/ Sub Kegiatan	Indikator Program/ Kegiatan/ Sub Kegiatan	Target Akhir Periode RPJMD	Realisasi Capaian RKPD Tahun 2021	Prakiraan Capaian Target RKPD Tahun 2022	Capaian Kinerja dan Kerangka Pendanaan									Kelompok Sasaran	Prakiraan Maju Rencana Tahun 2024		Perangkat Daerah Penanggung Jawab
						Target 2023		Pagu Indikatif			Lokasi	Sumber Dana	Prioritas			Target	Pagu Indikatif	
						Semula	Menjadi	RKPD 2023	APBD 2023	RKPD 2023 Perubahan			Nasional	Daerah				
7 01 01 2.03 06	Penatausahaan Barang Milik Daerah pada SKPD	Jumlah Jasa Penatausahaan BMD Jumlah Laporan Penatausahaan Barang Milik Daerah pada SKPD				7 Orang 0 Laporan	7 Orang 0 Laporan	41,760,000	41,760,000	41,760,000	Kota Jambi, Jelutung, Semua Kelurahan	PENDAPATAN TRANSFER		1. Peningkatan kualitas infrastruktur perkotaan yang berkelanjutan	0	7 Orang 0 Laporan	50,529,600	Kecamatan Jelutung
7 01 01 2.05	Administrasi Kepegawaian Perangkat Daerah	umlah Bintek Implementasi Peraturan Perundang- undangan	Kali		Kali	4 Kali	4 Kali	79,500,000	79,500,000	79,500,000						4 Kali	107,137,500	
7 01 01 2.05 02	Pengadaan Pakaian Dinas beserta Atribut Kelengkapannya	Jumlah Pakaian Khusus Hari-Hari Tertentu Jumlah Paket Pakaian Dinas beserta Atribut Kelengkapan				60 pcs 0 Paket	60 pcs 0 Paket	59,500,000	59,500,000	59,500,000	Kota Jambi, Jelutung, Semua Kelurahan			1. Peningkatan kualitas infrastruktur perkotaan yang berkelanjutan	0	60 pcs 0 Paket	77,137,500	Kecamatan Jelutung
7 01 01 2.05 11	Bimbingan Teknis Implementasi Peraturan Perundang- Undangan	Jumlah Bintek Implementasi Peraturan Perundang- undangan Jumlah Orang yang Mengikuti Bimbingan Teknis Implementasi Peraturan Perundang- Undangan				3 Kali 0 Orang	3 Kali 0 Orang	20,000,000	20,000,000	20,000,000	Kota Jambi, Jelutung, Semua Kelurahan	PENDAPATAN TRANSFER		1. Peningkatan kualitas infrastruktur perkotaan yang berkelanjutan	0	3 Kali 0 Orang	30,000,000	Kecamatan Jelutung
7 01 01 2.06	Administrasi Umum Perangkat Daerah	umlah Makanan dan Minuman	Kotak		Kotak	1000 Kotak	1000 Kotak	278,778,822	292,439,316	298,439,316						1000 Kotak	299,683,087	
7 01 01 2.06 01	Penyediaan Komponen Instalasi Listrik/Penerangan Bangunan Kantor	Jumlah Komponen/Instalasi Listrik Dan Penerangan Bangunan Kantor Jumlah Paket Komponen Instalasi Listrik/Penerangan Bangunan Kantor yang Disediakan				11 Jenis 0 Paket	11 Jenis 0 Paket	20,000,000	19,999,750	19,999,750	Kota Jambi, Jelutung, Semua Kelurahan	PENDAPATAN TRANSFER		1. Peningkatan kualitas infrastruktur perkotaan yang berkelanjutan	0	11 Jenis 0 Paket	25,000,000	Kecamatan Jelutung
7 01 01 2.06 04	Penyediaan Bahan Logistik Kantor	Jumlah Jenis Alat Tulis kantor Jumlah Jenis/Bahan Pembersih Kantor Jumlah Paket Bahan Logistik Kantor yang Disediakan				35 Jenis 8 Jenis 0 Paket	35 Jenis 8 Jenis 0 Paket	65,000,000	69,661,809	75,661,809	Kota Jambi, Jelutung, Semua Kelurahan	PENDAPATAN TRANSFER		1. Peningkatan kualitas infrastruktur perkotaan yang berkelanjutan	0	35 Jenis 8 Jenis 0 Paket	64,665,171	Kecamatan Jelutung
7 01 01 2.06 05	Penyediaan Barang Cetak dan Penggandaan	Jumlah Cetak dan Penggandaan Jumlah Paket Barang Cetakan dan Penggandaan yang Disediakan				8 Jenis 0 Paket	8 Jenis 0 Paket	21,278,822	21,277,757	21,277,757	Kota Jambi, Jelutung, Semua Kelurahan	PENDAPATAN TRANSFER		1. Peningkatan kualitas infrastruktur perkotaan yang berkelanjutan	0	8 Jenis 0 Paket	25,515,416	Kecamatan Jelutung

**Penetapan Perubahan Rencana Kerja Pemerintah Daerah (RKPD)
Kota Jambi
Tahun 2023**

Kode	Urusan/ Bidang Urusan/ Program/ Kegiatan/ Sub Kegiatan	Indikator Program/ Kegiatan/ Sub Kegiatan	Target Akhir Period e RPJMD	Realisasi Capaian RKPD Tahun 2021	Prakiraan Capaian Target RKPD Tahun 2022	Capaian Kinerja dan Kerangka Pendanaan								Kelompok Sasaran	Prakiraan Maju Rencana Tahun 2024		Perangkat Daerah Penanggung Jawab	
						Target 2023		Pagu Indikatif			Lokasi	Sumber Dana	Prioritas		Target	Pagu Indikatif		
						Semula	Menjadi	RKPD 2023	APBD 2023	RKPD 2023 Perubahan			Nasional					Daerah
7 01 01 2.06 08	Fasilitasi Kunjungan Tamu	Jumlah Laporan Fasilitasi Kunjungan Tamu Jumlah Makanan dan Minuman				0 Laporan 950 Kotak	0 Laporan 950 Kotak	22,500,000	31,500,000	31,500,000	Kota Jambi, Jelutung, Semua Kelurahan	PENDAPATAN TRANSFER		1. Peningkatan kualitas infrastruktur perkotaan yang berkelanjutan	0	0 Laporan 950 Kotak	24,502,500	Kecamatan Jelutung
7 01 01 2.06 09	Penyelenggaraan Rapat Koordinasi dan Konsultasi SKPD	Jumlah Laporan Penyelenggaraan Rapat Koordinasi dan Konsultasi SKPD Jumlah Rapat Koordinasi dan Konsultasi				0 Laporan 25 O/K	0 Laporan 25 O/K	150,000,000	150,000,000	150,000,000	Kota Jambi, Jelutung, Semua Kelurahan	PENDAPATAN TRANSFER		1. Peningkatan kualitas infrastruktur perkotaan yang berkelanjutan	0	0 Laporan 25 O/K	160,000,000	Kecamatan Jelutung
7 01 01 2.07	Pengadaan Barang Milik Daerah Penunjang Urusan Pemerintahan Daerah	Jumlah Pengadaan	Persen		Persen	100 Persen	100 Persen	284,947,421	289,947,421	289,947,421						100 Persen	324,770,000	
7 01 01 2.07 01	Pengadaan Kendaraan Perorangan Dinas atau Kendaraan Dinas Jabatan	Jumlah Unit Kendaraan Perorangan Dinas atau Kendaraan Dinas Jabatan yang Disediakan				1 Unit	1 Unit	280,000,000	285,000,000	285,000,000	Kota Jambi, Jelutung, Semua Kelurahan	PENDAPATAN TRANSFER		1. Peningkatan kualitas infrastruktur perkotaan yang berkelanjutan	0	1 Unit	280,000,000	Kecamatan Jelutung
7 01 01 2.07 05	Pengadaan Mebel	Jumlah Paket Mebel yang Disediakan Jumlah Pengadaan Mebel				0 Unit 2 Unit	0 Unit 2 Unit	4,947,421	4,947,421	4,947,421	Kota Jambi, Jelutung, Semua Kelurahan	PENDAPATAN TRANSFER		1. Peningkatan kualitas infrastruktur perkotaan yang berkelanjutan	0	0 Unit 2 Unit	44,770,000	Kecamatan Jelutung
7 01 01 2.08	Penyediaan Jasa Penunjang Urusan Pemerintahan Daerah	Jumlah Jasa Listrik	Kwh		Kwh	2400 Kwh	2400 Kwh	195,360,092	235,471,092	235,471,092						2400 Kwh	299,084,146	
7 01 01 2.08 01	Penyediaan Jasa Surat Menyurat	Jumlah Surat Menyurat				2108 Surat	2108 Surat	9,236,092	9,347,092	9,347,092	Kota Jambi, Jelutung, Semua Kelurahan	PENDAPATAN TRANSFER		1. Peningkatan kualitas infrastruktur perkotaan yang berkelanjutan	0	2108 Surat	10,741,146	Kecamatan Jelutung
7 01 01 2.08 02	Penyediaan Jasa Komunikasi, Sumber Daya Air dan Listrik	Jumlah Laporan Penyediaan Jasa Komunikasi, Sumber Daya Air dan Listrik yang Disediakan				0 Laporan	0 Laporan	186,124,000	226,124,000	226,124,000		PENDAPATAN TRANSFER		1. Peningkatan kualitas infrastruktur perkotaan yang berkelanjutan	0	0 Laporan	288,343,000	Kecamatan Jelutung
7 01 01 2.09	Pemeliharaan Barang Milik Daerah Penunjang Urusan Pemerintahan Daerah	Jumlah Pemeliharaan Rutin/Berkala Kendaraan Dinas/Operasional Jumlah STNK/KIR	Unit		Unit	28 Unit	28 Unit	498,647,262	530,872,719	530,872,719						28 Unit	534,179,667	

**Penetapan Perubahan Rencana Kerja Pemerintah Daerah (RKPD)
Kota Jambi
Tahun 2023**

Kode	Urusan/ Bidang Urusan/ Program/ Kegiatan/ Sub Kegiatan	Indikator Program/ Kegiatan/ Sub Kegiatan	Target Akhir Periode RPJMD	Realisasi Capaian RKPD Tahun 2021	Prakiraan Capaian Target RKPD Tahun 2022	Capaian Kinerja dan Kerangka Pendanaan								Kelompok Sasaran	Prakiraan Maju Rencana Tahun 2024		Perangkat Daerah Penanggung Jawab	
						Target 2023		Pagu Indikatif			Lokasi	Sumber Dana	Prioritas		Target	Pagu Indikatif		
						Semula	Menjadi	RKPD 2023	APBD 2023	RKPD 2023 Perubahan			Nasional					Daerah
7 01 01 2.09 02	Penyediaan Jasa Pemeliharaan, Biaya Pemeliharaan, Pajak dan Perizinan Kendaraan Dinas Operasional atau Lapangan	Jumlah Kendaraan Dinas Operasional atau Lapangan yang Dipelihara dan dibayarkan Pajak dan Perizinannya Jumlah Pemeliharaan Rutin/Berkala Kendaraan Dinas/Oprasional Jumlah STNK/KIR				0 Unit 24 Unit 24 Unit	0 Unit 24 Unit 24 Unit	202,898,062	202,693,519	202,693,519	Kota Jambi, Jelutung, Semua Kelurahan	PENDAPATAN TRANSFER		1. Peningkatan kualitas infrastruktur perkotaan yang berkelanjutan	0	0 Unit 24 Unit 24 Unit	214,025,767	Kecamatan Jelutung
7 01 01 2.09 06	Pemeliharaan Peralatan dan Mesin Lainnya	Jumlah Pemeliharaan dan Mesin Jumlah Peralatan dan Mesin Lainnya yang Dipelihara				35 Unit 0 Unit	35 Unit 0 Unit	21,170,000	53,600,000	53,600,000	Kota Jambi, Jelutung, Semua Kelurahan	PENDAPATAN TRANSFER		1. Peningkatan kualitas infrastruktur perkotaan yang berkelanjutan	0	35 Unit 0 Unit	29,899,100	Kecamatan Jelutung
7 01 01 2.09 10	Pemeliharaan/Rehabilitasi Sarana dan Prasarana Gedung Kantor atau Bangunan Lainnya	Pemeliharaan Rutin/Berkala Gedung Kantor				1 Unit	1 Unit	274,579,200	274,579,200	274,579,200	Kota Jambi, Jelutung, Semua Kelurahan	PENDAPATAN TRANSFER		1. Peningkatan kualitas infrastruktur perkotaan yang berkelanjutan	0	1 Unit	290,254,800	Kecamatan Jelutung
7 01 02	PROGRAM PENYELENGGARAAN PEMERINTAHAN DAN PELAYANAN PUBLIK	Indeks Kepuasan Masyarakat terhadap Pelayanan Administrasi Kecamatan	Persen		Persen	100 Persen	100 Persen	231,357,426	272,768,019	322,768,019						100 Persen	282,465,782	
7 01 02 2.01	Koordinasi Penyelenggaraan Kegiatan Pemerintahan di Tingkat Kecamatan	Jumlah Koordinasi Yang Dilaksanakan	Kali		Kali	10 Kali	10 Kali	82,537,780	120,672,882	170,672,882						10 Kali	94,061,607	
7 01 02 2.01 01	Koordinasi/Sinergi Perencanaan dan Pelaksanaan Kegiatan Pemerintahan dengan Perangkat Daerah dan Instansi Vertikal Terkait	Jumlah Laporan Koordinasi/Sinergi Perencanaan dan Pelaksanaan Kegiatan Pemerintahan dengan Perangkat Daerah dan Instansi Vertikal Terkait Koordinasi Yang Dilaksanakan				0 Laporan 10 Kali	0 Laporan 10 Kali	12,777,460	12,777,460	12,777,460	Kota Jambi, Jelutung, Semua Kelurahan	PENDAPATAN TRANSFER		1. Peningkatan kualitas infrastruktur perkotaan yang berkelanjutan	0	0 Laporan 10 Kali	15,629,691	Kecamatan Jelutung
7 01 02 2.01 02	Peningkatan Efektifitas Kegiatan Pemerintahan di Tingkat Kecamatan	Jumlah Dokumen Peningkatan Efektifitas Kegiatan Pemerintahan di Tingkat Kecamatan Jumlah Pembinaan Yang Dilaksanakan				12 Kali	0 Dokumen 12 Kali	69,760,320	107,895,422	157,895,422	Kota Jambi, Jelutung, Semua Kelurahan	PENDAPATAN TRANSFER		1. Peningkatan kualitas infrastruktur perkotaan yang berkelanjutan	0	0 Dokumen 12 Kali	78,431,916	Kecamatan Jelutung

**Penetapan Perubahan Rencana Kerja Pemerintah Daerah (RKPD)
Kota Jambi
Tahun 2023**

Kode	Urusan/ Bidang Urusan/ Program/ Kegiatan/ Sub Kegiatan	Indikator Program/ Kegiatan/ Sub Kegiatan	Target Akhir Periode RPJMD	Realisasi Capaian RKPD Tahun 2021	Prakiraan Capaian Target RKPD Tahun 2022	Capaian Kinerja dan Kerangka Pendanaan							Kelompok Sasaran	Prakiraan Maju Rencana Tahun 2024		Perangkat Daerah Penanggung Jawab		
						Target 2023		Pagu Indikatif			Lokasi	Sumber Dana		Prioritas			Target	Pagu Indikatif
						Semula	Menjadi	RKPD 2023	APBD 2023	RKPD 2023 Perubahan				Nasional	Daerah			
7 01 02 2.02	Penyelenggaraan Urusan Pemerintahan yang Tidak Dilaksanakan oleh Unit Kerja Perangkat Daerah yang Ada di Kecamatan	Jumlah Dokumen	Dokumen		Dokumen	6 Dokumen	6 Dokumen	64,007,720	67,319,182	67,319,182					6 Dokumen	86,231,267		
7 01 02 2.02 01	Perencanaan Kegiatan Pelayanan kepada Masyarakat di Kecamatan	Jumlah Dokumen Perencanaan Kegiatan Pelayanan kepada Masyarakat di Kecamatan				120 Dokumen	120 Dokumen	59,422,689	62,740,597	62,740,597		PENDAPATAN TRANSFER		1. Peningkatan kualitas infrastruktur perkotaan yang berkelanjutan	0	120 Dokumen	81,187,733	Kecamatan Jelutung
7 01 02 2.02 02	Fasilitasi Percepatan Pencapaian Standar Pelayanan Minimal di Wilayah Kecamatan	Jumlah Dokumen				6 Dokumen	6 Dokumen	4,585,031	4,578,585	4,578,585	Kota Jambi, Jelutung, Semua Kelurahan	PENDAPATAN TRANSFER		1. Peningkatan kualitas infrastruktur perkotaan yang berkelanjutan	0	6 Dokumen	5,043,534	Kecamatan Jelutung
7 01 02 2.04	Pelaksanaan Urusan Pemerintahan yang Dilimpahkan kepada Camat	Jumlah Fasilitas Non Perizinan Yang Dilayani	Jenis		Jenis	14 Jenis	14 Jenis	84,811,926	84,775,955	84,775,955					14 Jenis	102,172,908		
7 01 02 2.04 01	Pelaksanaan Urusan Pemerintahan yang Terkait dengan Pelayanan Perizinan Non Usaha	Jumlah Dokumen Non Perizinan Usaha yang Dilaksanakan Jumlah Fasilitas Prizinan Yang Dilayani				120 Dokumen 3 Jenis	120 Dokumen 3 Jenis	79,941,150	79,941,150	79,941,150	Kota Jambi, Jelutung, Semua Kelurahan	PENDAPATAN TRANSFER		1. Peningkatan kualitas infrastruktur perkotaan yang berkelanjutan	0	120 Dokumen 3 Jenis	96,511,899	Kecamatan Jelutung
7 01 02 2.04 02	Pelaksanaan Urusan Pemerintahan yang terkait dengan Nonperizinan	Jumlah Fasilitas Non prizinan yang di Layani Jumlah Laporan Pelaksanaan Nonperizinan pada Urusan Pemerintahan				14 Jenis 1 Laporan	14 Jenis 1 Laporan	4,870,776	4,834,805	4,834,805	Kota Jambi, Jelutung, Semua Kelurahan	PENDAPATAN TRANSFER		1. Peningkatan kualitas infrastruktur perkotaan yang berkelanjutan	0	14 Jenis 1 Laporan	5,661,009	Kecamatan Jelutung
7 01 04	PROGRAM KOORDINASI KETENTRAMAN DAN KETERTIBAN UMUM	Persentase Peningkatan Lingkungan yang aman dan kondusif	Persen		Persen	100 Persen	100 Persen	92,156,351	122,156,351	122,156,351					100 Persen	87,156,351		
7 01 04 2.01	Koordinasi Upaya Penyelenggaraan Ketenteraman dan Ketertiban Umum	Jumlah Pembinaan	Kali		Kali	9 Kali	9 Kali	92,156,351	122,156,351	122,156,351					9 Kali	87,156,351		
7 01 04 2.01 01	Sinergitas dengan Kepolisian Negara Republik Indonesia, Tentara Nasional Indonesia dan Instansi Vertikal di Wilayah Kecamatan	Jumlah Laporan Hasil Sinergitas dengan Kepolisian Negara Republik Indonesia, Tentara Nasional Indonesia dan Instansi Vertikal di Wilayah Kecamatan Jumlah Pembinaan				1 Laporan 9 Kali	1 Laporan 9 Kali	92,156,351	122,156,351	122,156,351	Kota Jambi, Jelutung, Semua Kelurahan	PENDAPATAN TRANSFER		1. Peningkatan kualitas infrastruktur perkotaan yang berkelanjutan	0	1 Laporan 9 Kali	87,156,351	Kecamatan Jelutung

**Penetapan Perubahan Rencana Kerja Pemerintah Daerah (RKPD)
Kota Jambi
Tahun 2023**

Kode	Urusan/ Bidang Urusan/ Program/ Kegiatan/ Sub Kegiatan	Indikator Program/ Kegiatan/ Sub Kegiatan	Target Akhir Periode RPJMD	Realisasi Capaian RKPD Tahun 2021	Prakiraan Capaian Target RKPD Tahun 2022	Capaian Kinerja dan Kerangka Pendanaan						Kelompok Sasaran	Prakiraan Maju Rencana Tahun 2024		Perangkat Daerah Penanggung Jawab			
						Target 2023		Pagu Indikatif			Lokasi		Sumber Dana	Prioritas		Target	Pagu Indikatif	
						Semula	Menjadi	RKPD 2023	APBD 2023	RKPD 2023 Perubahan				Nasional				Daerah
7 01 05	PROGRAM PENYELENGGARA AN URUSAN PEMERINTAHAN UMUM	Terwujudnya fasilitasi penyelenggaraan urusan Pemerintahan Umum	Persen		Persen	100 Persen	100 Persen	1,287,213,068	1,165,753,742	1,398,658,742					100 Persen	5,214,922,294		
7 01 05 2.01	Penyelenggaraan Urusan Pemerintahan Umum Sesuai Penugasan Kepala Daerah	Jumlah Pembinaan	Kali		Kali	2 Kali	2 Kali	1,287,213,068	1,165,753,742	1,398,658,742					2 Kali	5,214,922,294		
7 01 05 2.01 04	Pembinaan Kerukunan Antar Suku dan Intra Suku, Umat Beragama, Ras, dan Golongan Lainnya Guna Mewujudkan Stabilitas Keamanan Lokal, Regional, dan Nasional	Jumlah Orang yang Mengikuti Pembinaan Kerukunan Antar Suku dan Intra Suku, Umat Beragama, Ras, dan Golongan Lainnya Guna Mewujudkan Stabilitas Keamanan Lokal, Regional, dan Nasional Jumlah Pembinaan				7 Orang 2 Kali	7 Orang 2 Kali	3,365,370	3,365,370	3,365,370	Kota Jambi, Jelutung, Semua Kelurahan	PENDAPATAN TRANSFER		1. Peningkatan kualitas infrastruktur perkotaan yang berkelanjutan	0	7 Orang 2 Kali	4,132,435	Kecamatan Jelutung
7 01 05 2.01 07	Pelaksanaan Semua Urusan Pemerintahan yang Bukan Merupakan Kewenangan Daerah dan Tidak Dilaksanakan oleh Instansi Vertikal	Jumlah Dokumen Semua Urusan Pemerintahan yang Bukan Merupakan Kewenangan Daerah dan Tidak Dilaksanakan oleh Instansi Vertikal Jumlah Pelaksanaan Kegiatan Pemerintahan Umum Di Kecamatan				1 Dokumen 10 Kegiatan	1 Dokumen 10 Kegiatan	1,283,847,698	1,162,388,372	1,395,293,372	Kota Jambi, Jelutung, Semua Kelurahan	PENDAPATAN TRANSFER		1. Peningkatan kualitas infrastruktur perkotaan yang berkelanjutan	0	1 Dokumen 10 Kegiatan	5,210,789,859	Kecamatan Jelutung
7	UNSUR KEWILAYAHAN																	
7 01	KECAMATAN							790,988,000	890,987,447	930,487,447						1,074,465,480		
7 01 03	PROGRAM PEMBERDAYAAN MASYARAKAT DESA DAN KELURAHAN	Persentase Peningkatan Pemberdayaan Masyarakat di Kelurahan	Persen		Persen	100 Persen	100 Persen	790,988,000	890,987,447	930,487,447					100 Persen	1,074,465,480		
7 01 03 2.02	Kegiatan Pemberdayaan Kelurahan	Persentase Peningkatan Pemberdayaan Masyarakat di Kelurahan	Persen		Persen	100 Persen	100 Persen	790,988,000	890,987,447	930,487,447					100 Persen	1,074,465,480		
7 01 03 2.02 01	Peningkatan Partisipasi Masyarakat dalam Forum Musyawarah Perencanaan Pembangunan di Kelurahan	Jumlah Lembaga Kemasyarakatan yang Berpartisipasi dalam Forum Musyawarah Perencanaan Pembangunan di Kelurahan Jumlah Muskel dan Musrenbang kelurahan				0 Lembaga 1 Kali	0 Lembaga 1 Kali	2,550,000	2,549,610	2,549,610	Kota Jambi, Jelutung, Jelutung	PENDAPATAN TRANSFER	Memperkuat Infrastruktur Untuk Mendukung Pengembangan Ekonomi Dan Pelayanan Dasar	1. Peningkatan kualitas infrastruktur perkotaan yang berkelanjutan	Kelurahan Jelutung	0 Lembaga Kemasyarakatan 1 Kali	3,085,500	Kecamatan Jelutung

Penetapan Perubahan Rencana Kerja Pemerintah Daerah (RKPD)

Kota Jambi

Tahun 2023

Kode	Urusan/ Bidang Urusan/ Program/ Kegiatan/ Sub Kegiatan	Indikator Program/ Kegiatan/ Sub Kegiatan	Target Akhir Period e RPJMD	Realisasi Capaian RKPD Tahun 2021	Prakiraan Capaian Target RKPD Tahun 2022	Capaian Kinerja dan Kerangka Pendanaan							Kelompok Sasaran	Prakiraan Maju Rencana Tahun 2024		Perangkat Daerah Penanggung Jawab		
						Target 2023		Pagu Indikatif			Lokasi	Sumber Dana		Prioritas			Target	Pagu Indikatif
						Semula	Menjadi	RKPD 2023	APBD 2023	RKPD 2023 Perubahan				Nasional	Daerah			
7 01 03 2.02 02	Pembangunan Sarana dan Prasarana Kelurahan	Jumlah Sarana dan Prasarana Kelurahan yang Terbangun Jumlah Sarana dan Prasaran yang dibangun di Kelurahan				0 Unit 10 Titik	0 Unit 10 Titik	100,000,000	100,000,000	100,000,000	Kota Jambi, Jelutung, Jelutung	PENDAPATAN TRANSFER	Memperkuat Infrastruktur Untuk Mendukung Pengembangan Ekonomi Dan Pelayanan Dasar	1. Peningkatan kualitas infrastruktur perkotaan yang berkelanjutan	Kelurahan Jelutung	0 Unit 10 Titik	229,900,000	Kecamatan Jelutung
7 01 03 2.02 03	Pemberdayaan Masyarakat di Kelurahan	Jumlah Lembaga Masyarakat yang di bina di Kelurahan Jumlah Pokmas dan Ormas yang Melaksanakan Pemberdayaan Masyarakat di Kelurahan				8 Lembaga 0 Pokmas / Ormas	8 Lembaga 0 Pokmas / Ormas	688,438,000	788,437,837	827,937,837	Kota Jambi, Jelutung, Jelutung	PENDAPATAN TRANSFER	Memperkuat Infrastruktur Untuk Mendukung Pengembangan Ekonomi Dan Pelayanan Dasar	1. Peningkatan kualitas infrastruktur perkotaan yang berkelanjutan	Kelurahan Jelutung	8 Lembaga 0 Pokmas / Ormas	841,479,980	Kecamatan Jelutung
7		UNSUR KEWILAYAHAN																
7 01		KECAMATAN						483,528,800	583,522,378	604,172,378							578,086,050	
7 01 03	PROGRAM PEMBERDAYAAN MASYARAKAT DESA DAN KELURAHAN	Presentase Peningkatan Pemberdayaan Masyarakat di Kelurahan	Persen		Persen	100 Persen	100 Persen	483,528,800	583,522,378	604,172,378						100 Persen	578,086,050	
7 01 03 2.02	Kegiatan Pemberdayaan Kelurahan	Jumlah lembaga Masyarakat yang dibina di Kelurahan Jumlah Sarana dan Prasarana Yang Dibangun	Kali Titik		Kali Titik	1 Kali 3 Titik	1 Kali 3 Titik	483,528,800	583,522,378	604,172,378						1 Kali 3 Titik	578,086,050	
7 01 03 2.02 01	Peningkatan Partisipasi Masyarakat dalam Forum Musyawarah Perencanaan Pembangunan di Kelurahan	Jumlah Lembaga Kemasyarakatan yang Berpartisipasi dalam Forum Musyawarah Perencanaan Pembangunan di Kelurahan Jumlah Muskel dan Musreimbang Kelurahan				0 Lembaga 1 Kali	0 Lembaga 1 Kali	1,650,000	1,648,071	1,648,071		PENDAPATAN TRANSFER		1. Peningkatan kualitas infrastruktur perkotaan yang berkelanjutan		0 Lembaga 1 Kali	1,850,000	Kecamatan Jelutung
7 01 03 2.02 02	Pembangunan Sarana dan Prasarana Kelurahan	Jumlah Sarana dan Prasarana Kelurahan yang Terbangun Jumlah Sarana dan Prasarana Yang Dibangun				0 Unit 3 Titik	0 Unit 3 Titik	100,000,000	99,999,160	99,999,160		PENDAPATAN TRANSFER		1. Peningkatan kualitas infrastruktur perkotaan yang berkelanjutan		0 Unit 3 Titik	110,000,000	Kecamatan Jelutung
7 01 03 2.02 03	Pemberdayaan Masyarakat di Kelurahan	Jumlah lembaga Masyarakat yang dibina di Kelurahan Jumlah Pokmas dan Ormas yang Melaksanakan Pemberdayaan Masyarakat di Kelurahan				7 Lembaga 0 Pokmas / Ormas	7 Lembaga 0 Pokmas / Ormas	381,878,800	481,875,147	502,525,147		PENDAPATAN TRANSFER		1. Peningkatan kualitas infrastruktur perkotaan yang berkelanjutan		7 Lembaga 0 Pokmas / Ormas	466,236,050	Kecamatan Jelutung
7		UNSUR KEWILAYAHAN																
7 01		KECAMATAN						423,429,800	523,416,021	540,816,021							465,772,780	

**Penetapan Perubahan Rencana Kerja Pemerintah Daerah (RKPD)
Kota Jambi
Tahun 2023**

Kode	Urusan/ Bidang Urusan/ Program/ Kegiatan/ Sub Kegiatan	Indikator Program/ Kegiatan/ Sub Kegiatan	Target Akhir Periode RPJMD	Realisasi Capaian RKPD Tahun 2021	Prakiraan Capaian Target RKPD Tahun 2022	Capaian Kinerja dan Kerangka Pendanaan						Kelompok Sasaran	Prakiraan Maju Rencana Tahun 2024		Perangkat Daerah Penanggung Jawab			
						Target 2023		Pagu Indikatif			Lokasi		Sumber Dana	Prioritas		Target	Pagu Indikatif	
						Semula	Menjadi	RKPD 2023	APBD 2023	RKPD 2023 Perubahan				Nasional				Daerah
7 01 03	PROGRAM PEMBERDAYAAN MASYARAKAT DESA DAN KELURAHAN	Persentase Peningkatan Pemberdayaan Masyarakat di Kelurahan	persen		persen	100 persen	100 persen	423,429,800	523,416,021	540,816,021				100 persen	465,772,780			
7 01 03 2.02	Kegiatan Pemberdayaan Kelurahan	JUmlah Muskel dan Musrenbang Kelurahan	Kali		Kali	1 Kali	1 Kali	423,429,800	523,416,021	540,816,021				1 Kali	465,772,780			
7 01 03 2.02 01	Peningkatan Partisipasi Masyarakat dalam Forum Musyawarah Perencanaan Pembangunan di Kelurahan	Jumlah Lembaga Kemasyarakatan yang Berpartisipasi dalam Forum Musyawarah Perencanaan Pembangunan di Kelurahan				7 Lembaga Kemasyarakatan	7 Lembaga kemasyarakatan	1,575,000	1,573,140	1,573,140		PENDAPATAN TRANSFER		1. Peningkatan kualitas infrastruktur perkotaan yang berkelanjutan	0	7 Lembaga Kemasyarakatan	1,732,500	Kecamatan Jelutung
7 01 03 2.02 02	Pembangunan Sarana dan Prasarana Kelurahan	Jumlah Sarana dan Prasarana Kelurahan yang Terbangun Jumlah Usulan Masyarakat Dalam Pembangunan Kelurahan Yang diAkomodir				0 Unit 5 Titik	0 Unit 5 Titik	100,000,000	100,000,000	100,000,000	Kota Jambi, Jelutung, Cempaka Putih	PENDAPATAN TRANSFER		1. Peningkatan kualitas infrastruktur perkotaan yang berkelanjutan	0	0 Unit 5 Titik	110,000,000	Kecamatan Jelutung
7 01 03 2.02 03	Pemberdayaan Masyarakat di Kelurahan	Jumlah Lembaga Masyarakat Yang di bina di Kelurahan Jumlah Pokmas dan Ormas yang Melaksanakan Pemberdayaan Masyarakat di Kelurahan				7 Lembaga 0 Pokmas / Ormas	7 Lembaga 0 Pokmas / Ormas	321,854,800	421,842,881	439,242,881	Kota Jambi, Jelutung, Cempaka Putih	PENDAPATAN TRANSFER		1. Peningkatan kualitas infrastruktur perkotaan yang berkelanjutan	0	7 Lembaga 0 Pokmas / Ormas	354,040,280	Kecamatan Jelutung
7	UNSUR KEWILAYAHAN																	
7 01	KECAMATAN							182,432,191	282,427,769	290,077,769					200,675,906			
7 01 03	PROGRAM PEMBERDAYAAN MASYARAKAT DESA DAN KELURAHAN	Persentase Peningkatan Pemberdayaan Masyarakat di kelurahan	Persen		Persen	100 Persen	100 Persen	182,432,191	282,427,769	290,077,769				100 Persen	200,675,906			
7 01 03 2.02	Kegiatan Pemberdayaan Kelurahan	Persentase Kelembagaan Masyarakat Yang Ikut Serta Dalam Pembangunan	persen		persen	100 persen	100 persen	182,432,191	282,427,769	290,077,769				100 persen	200,675,906			
7 01 03 2.02 01	Peningkatan Partisipasi Masyarakat dalam Forum Musyawarah Perencanaan Pembangunan di Kelurahan	Jumlah Musrenbang Kelurahan				1 Kali	1 Kali	1,049,549	1,045,307	1,045,307		PENDAPATAN TRANSFER		1. Peningkatan kualitas infrastruktur perkotaan yang berkelanjutan 1. Peningkatan kualitas infrastruktur perkotaan yang berkelanjutan	0	1 Kali	1,155,000	Kecamatan Jelutung

**Penetapan Perubahan Rencana Kerja Pemerintah Daerah (RKPD)
Kota Jambi
Tahun 2023**

Kode	Urusan/ Bidang Urusan/ Program/ Kegiatan/ Sub Kegiatan	Indikator Program/ Kegiatan/ Sub Kegiatan	Target Akhir Period e RPJMD	Realisasi Capaian RKPD Tahun 2021	Prakiraan Capaian Target RKPD Tahun 2022	Capaian Kinerja dan Kerangka Pendanaan							Kelompok Sasaran	Prakiraan Maju Rencana Tahun 2024		Perangkat Daerah Penanggung Jawab		
						Target 2023		Pagu Indikatif			Lokasi	Sumber Dana		Prioritas			Target	Pagu Indikatif
						Semula	Menjadi	RKPD 2023	APBD 2023	RKPD 2023 Perubahan				Nasional	Daerah			
7 01 03 2.02 02	Pembangunan Sarana dan Prasarana Kelurahan	Jumlah Usulan Masyarakat Dalam Pembangunan Kelurahan Yang di Akomodir				1 Titik	1 Titik	30,000,000	29,999,819	29,999,819	Kota Jambi, Jelutung, Talang Jauh	PENDAPATAN TRANSFER		1. Peningkatan kualitas infrastruktur perkotaan yang berkelanjutan	0	1 Titik	33,000,000	Kecamatan Jelutung
7 01 03 2.02 03	Pemberdayaan Masyarakat di Kelurahan	Jumlah Lembaga Masyarakat yang dibina di Kelurahan Jumlah Pokmas dan Ormas yang Melaksanakan Pemberdayaan Masyarakat di Kelurahan				7 Lembaga	7 Lembaga 0 Pokmas / Ormas	151,382,642	251,382,643	259,032,643	Kota Jambi, Jelutung, Talang Jauh	PENDAPATAN TRANSFER		1. Peningkatan kualitas infrastruktur perkotaan yang berkelanjutan	0	7 Lembaga 0 Pokmas / Ormas	166,520,906	Kecamatan Jelutung
7	UNSUR KEWILAYAHAN																	
7 01	KECAMATAN							687,592,000	787,582,735	814,082,735							712,565,700	
7 01 03	PROGRAM PEMBERDAYAAN MASYARAKAT DESA DAN KELURAHAN	Persentase Peningkatan Pemberdayaan Masyarakat di kelurahan	peraen		peraen	100 peraen	100 peraen	687,592,000	787,582,735	814,082,735							100 peraen	712,565,700
7 01 03 2.02	Kegiatan Pemberdayaan Kelurahan	Persentase Kelembagaan Masyarakat Yang Ikut Serta Dalam Pembangunan	Persen		Persen	100 Persen	100 Persen	687,592,000	787,582,735	814,082,735							100 Persen	712,565,700
7 01 03 2.02 01	Peningkatan Partisipasi Masyarakat dalam Forum Musyawarah Perencanaan Pembangunan di Kelurahan	Jumlah Muskel dan Musrenbang				1 kali	1 kali	1,950,000	1,945,179	1,945,179	Kota Jambi, Jelutung, Lebak Bandung	PENDAPATAN TRANSFER	Memperkuat Infrastruktur Untuk Mendukung Pengembangan Ekonomi Dan Pelayanan Dasar	1. Peningkatan kualitas infrastruktur perkotaan yang berkelanjutan	Kecamatan Jelutung Kelurahan Lebak Bandung	1 kali	2,359,500	Kecamatan Jelutung
7 01 03 2.02 02	Pembangunan Sarana dan Prasarana Kelurahan	Jumlah Sarana dan Prasarana Kelurahan yang Terbangun Jumlah Usulan Masyarakat Dalam Pembangunan Kelurahan Yang di Akomodir				0 Unit 5 Titik	0 Unit 5 Titik	150,000,000	149,999,082	149,999,082	Kota Jambi, Jelutung, Lebak Bandung	PENDAPATAN TRANSFER	Memperkuat Infrastruktur Untuk Mendukung Pengembangan Ekonomi Dan Pelayanan Dasar	1. Peningkatan kualitas infrastruktur perkotaan yang berkelanjutan	Kecamatan Jelutung Kelurahan Lebak Bandung	0 Unit 5 Titik	121,000,000	Kecamatan Jelutung
7 01 03 2.02 03	Pemberdayaan Masyarakat di Kelurahan	Jumlah Lembaga Masyarakat yang dibina Di Kelurahan Jumlah Pokmas dan Ormas yang Melaksanakan Pemberdayaan Masyarakat di Kelurahan				7 Lembaga 0 Pokmas / Ormas	7 Lembaga 0 Pokmas / Ormas	535,642,000	635,638,474	662,138,474	Kota Jambi, Jelutung, Lebak Bandung	PENDAPATAN TRANSFER	Memperkuat Infrastruktur Untuk Mendukung Pengembangan Ekonomi Dan Pelayanan Dasar	1. Peningkatan kualitas infrastruktur perkotaan yang berkelanjutan	Kecamatan Jelutung Kelurahan Lebak Bandung	7 Lembaga 0 Pokmas / Ormas	589,206,200	Kecamatan Jelutung
7	UNSUR KEWILAYAHAN																	
7 01	KECAMATAN							569,461,765	669,461,765	694,011,765							626,407,941	

**Penetapan Perubahan Rencana Kerja Pemerintah Daerah (RKPD)
Kota Jambi
Tahun 2023**

Kode	Urusan/ Bidang Urusan/ Program/ Kegiatan/ Sub Kegiatan	Indikator Program/ Kegiatan/ Sub Kegiatan	Target Akhir Period e RPJMD	Realisasi Capaian RKPD Tahun 2021	Prakiraan Capaian Target RKPD Tahun 2022	Capaian Kinerja dan Kerangka Pendanaan							Kelompok Sasaran	Prakiraan Maju Rencana Tahun 2024		Perangkat Daerah Penanggung Jawab		
						Target 2023		Pagu Indikatif			Lokasi	Sumber Dana		Prioritas			Target	Pagu Indikatif
						Semula	Menjadi	RKPD 2023	APBD 2023	RKPD 2023 Perubahan				Nasional	Daerah			
7 01 03	PROGRAM PEMBERDAYAAN MASYARAKAT DESA DAN KELURAHAN	Persentase Peningkatan Pemberdayaan Masyarakat di Kelurahan	Persen		Persen	100 Persen	100 Persen	569,461,765	669,461,765	694,011,765					100 Persen	626,407,941		
7 01 03 2.02	Kegiatan Pemberdayaan Kelurahan	Jumlah Muskel dan Musrenbang Kelurahan Jumlah Sarana dan Prasarana yang dibangun Jumlah Sarana dan Prasarana yang dibangun	Kali Kali Titik		Kali Kali Titik	1 Kali 1 Kali 6 Titik	1 Kali 1 Kali 6 Titik	569,461,765	669,461,765	694,011,765					1 Kali 1 Kali 6 Titik	626,407,941		
7 01 03 2.02 01	Peningkatan Partisipasi Masyarakat dalam Forum Musyawarah Perencanaan Pembangunan di Kelurahan	Jumlah Lembaga Kemasyarakatan yang Berpartisipasi dalam Forum Musyawarah Perencanaan Pembangunan di Kelurahan Jumlah Muskel dan Musrenbang Kelurahan				0 Lembaga 1 Kali	0 Lembaga 1 Kali	1,874,310	1,874,310	1,874,310	Kota Jambi, Jelutung, Payo Lebar	PENDAPATAN TRANSFER		1. Peningkatan kualitas infrastruktur perkotaan yang berkelanjutan	0	0 Lembaga 1 Kali	2,061,741	Kecamatan Jelutung
7 01 03 2.02 02	Pembangunan Sarana dan Prasarana Kelurahan	Jumlah Sarana dan Prasarana Kelurahan Jumlah Sarana dan Prasarana Kelurahan yang Terbangun				6 Titik 0 Unit	6 Titik 0 Unit	100,000,000	100,000,000	100,000,000	Kota Jambi, Jelutung, Payo Lebar	PENDAPATAN TRANSFER		1. Peningkatan kualitas infrastruktur perkotaan yang berkelanjutan	0	6 Titik 0 Unit	110,000,000	Kecamatan Jelutung
7 01 03 2.02 03	Pemberdayaan Masyarakat di Kelurahan	Jumlah Lembaga Masyarakat Yang dibina di Kelurahan Jumlah Pokmas dan Ormas yang Melaksanakan Pemberdayaan Masyarakat di Kelurahan				7 Lembaga 0 Pokmas / Ormas	7 Lembaga 0 Pokmas / Ormas	467,587,455	567,587,455	592,137,455	Kota Jambi, Jelutung, Payo Lebar	PENDAPATAN TRANSFER		1. Peningkatan kualitas infrastruktur perkotaan yang berkelanjutan	0	7 Lembaga 0 Pokmas / Ormas	514,346,200	Kecamatan Jelutung
7	UNSUR KEWILAYAHAN																	
7 01	KECAMATAN							508,674,400	608,675,136	627,375,136						563,755,027		
7 01 03	PROGRAM PEMBERDAYAAN MASYARAKAT DESA DAN KELURAHAN	Persentase Peningkatan Pemberdayaan Masyarakat di kelurahan	Persen		Persen	100 Persen	100 Persen	508,674,400	608,675,136	627,375,136						100 Persen	563,755,027	
7 01 03 2.02	Kegiatan Pemberdayaan Kelurahan	Jumlah Sarana dan Prasarana Yang Dibangun Persentase Kelembagaan Masyarakat Yang Ikut Serta Dalam Pembangunan	titik Lembaga		titik Lembaga	5 titik 8 Lembaga	5 titik 8 Lembaga	508,674,400	608,675,136	627,375,136						5 titik 8 Lembaga	563,755,027	

**Penetapan Perubahan Rencana Kerja Pemerintah Daerah (RKPD)
Kota Jambi
Tahun 2023**

Kode	Urusan/ Bidang Urusan/ Program/ Kegiatan/ Sub Kegiatan	Indikator Program/ Kegiatan/ Sub Kegiatan	Target Akhir Periode RPJMD	Realisasi Capaian RKPD Tahun 2021	Prakiraan Capaian Target RKPD Tahun 2022	Capaian Kinerja dan Kerangka Pendanaan									Kelompok Sasaran	Prakiraan Maju Rencana Tahun 2024		Perangkat Daerah Penanggung Jawab	
						Target 2023		Pagu Indikatif			Lokasi	Sumber Dana	Prioritas			Target	Pagu Indikatif		
						Semula	Menjadi	RKPD 2023	APBD 2023	RKPD 2023 Perubahan			Nasional	Daerah					
7 01 03 2.02 01	Peningkatan Partisipasi Masyarakat dalam Forum Musyawarah Perencanaan Pembangunan di Kelurahan	Jumlah Lembaga Kemasyarakatan yang Berpartisipasi dalam Forum Musyawarah Perencanaan Pembangunan di Kelurahan				7 Lembaga Kemasyarakatan	7 Lembaga kemasyarakatan	1,650,000	1,650,654	1,650,654	Kota Jambi, Jelutung, Handil Jaya	PENDAPATAN TRANSFER		1. Peningkatan kualitas infrastruktur perkotaan yang berkelanjutan	kelurahan Handil Jaya Kecamatan Jelutung	7 Lembaga Kemasyarakatan	1,822,909	Kecamatan Jelutung	
7 01 03 2.02 02	Pembangunan Sarana dan Prasarana Kelurahan	Jumlah Sarana dan Prasarana Kelurahan yang Terbangun Persentase Peningkatan Pemberdayaan Masyarakat di Kelurahan				5 Titik 100 PERSEN	5 Titik 100 PERSEN	150,000,000	149,999,941	149,999,941	Kota Jambi, Jelutung, Handil Jaya	PENDAPATAN TRANSFER		1. Peningkatan kualitas infrastruktur perkotaan yang berkelanjutan 1. Peningkatan kualitas infrastruktur perkotaan yang berkelanjutan 1. Peningkatan kualitas infrastruktur perkotaan yang berkelanjutan	kelurahan Handil Jaya Kecamatan Jelutung	5 Titik 100 PERSEN	165,000,000	Kecamatan Jelutung	
7 01 03 2.02 03	Pemberdayaan Masyarakat di Kelurahan	Jumlah Pokmas dan Ormas yang Melaksanakan Pemberdayaan Masyarakat di Kelurahan Jumlah Lembaga Masyarakat Yang Dibina Di Kelurahan				7 LEMBAGA	0 Pokmas / Ormas 7 LEMBAGA	357,024,400	457,024,541	475,724,541	Kota Jambi, Jelutung, Handil Jaya	PENDAPATAN TRANSFER		1. Peningkatan kualitas infrastruktur perkotaan yang berkelanjutan	kelurahan Handil Jaya Kecamatan Jelutung	0 Pokmas / Ormas 7 LEMBAGA	396,932,118	Kecamatan Jelutung	
7	UNSUR KEWILAYAHAN																		
7 01	KECAMATAN							6,243,008,078	6,443,991,173	6,261,287,876							6,999,259,472		
7 01 01	PROGRAM PENUNJANG URUSAN PEMERINTAHAN DAERAH KABUPATEN/KOTA							5,455,475,458	5,446,496,575	5,255,375,178							6,059,917,770		
7 01 01 2.01	Perencanaan, Penganggaran, dan Evaluasi Kinerja Perangkat Daerah	Peningkatan Nilai AKIP	%		%	85 %	85 %	31,738,538	33,026,318	24,026,318							85 %	36,275,398	
7 01 01 2.01 01	Penyusunan Dokumen Perencanaan Perangkat Daerah	Jumlah Dokumen Renstra dan Renja Perangkat Daerah				2 Dokumen	2 Dokumen	3,360,000	3,360,000	7,860,000	Kota Jambi, Pasar Jambi, Semua Kelurahan	PENDAPATAN TRANSFER		1. Peningkatan kualitas infrastruktur perkotaan yang berkelanjutan	Kecamatan Pasar Kota Jambi	2 Dokumen	3,696,000	Kecamatan Pasar	
7 01 01 2.01 02	Koordinasi dan Penyusunan Dokumen RKA-SKPD	Jumlah Dokumen RKA SKPD				1 Dokumen	1 Dokumen	5,632,200	5,632,200	2,632,200	Kota Jambi, Pasar Jambi, Semua Kelurahan	PENDAPATAN TRANSFER		1. Peningkatan kualitas infrastruktur perkotaan yang berkelanjutan	Kecamatan Pasar Kota Jambi	1 Dokumen	6,195,420	Kecamatan Pasar	

**Penetapan Perubahan Rencana Kerja Pemerintah Daerah (RKPD)
Kota Jambi
Tahun 2023**

Kode	Urusan/ Bidang Urusan/ Program/ Kegiatan/ Sub Kegiatan	Indikator Program/ Kegiatan/ Sub Kegiatan	Target Akhir Periode RPJMD	Realisasi Capaian RKPD Tahun 2021	Prakiraan Capaian Target RKPD Tahun 2022	Capaian Kinerja dan Kerangka Pendanaan								Kelompok Sasaran	Prakiraan Maju Rencana Tahun 2024		Perangkat Daerah Penanggung Jawab	
						Target 2023		Pagu Indikatif			Lokasi	Sumber Dana	Prioritas		Target	Pagu Indikatif		
						Semula	Menjadi	RKPD 2023	APBD 2023	RKPD 2023 Perubahan			Nasional					Daerah
7 01 01 2.01 03	Koordinasi dan Penyusunan Dokumen Perubahan RKA-SKPD	Jumlah Dokumen RKA P SKPD				1 Dokumen	1 Dokumen	5,747,640	5,747,640	2,747,640	Kota Jambi, Pasar Jambi, Semua Kelurahan	PENDAPATAN TRANSFER		1. Peningkatan kualitas infrastruktur perkotaan yang berkelanjutan	Kecamatan Pasar Kota Jambi	1 Dokumen	6,322,404	Kecamatan Pasar
7 01 01 2.01 04	Koordinasi dan Penyusunan DPA-SKPD	Jumlah Dokumen DPA SKPD				1 Dokumen	1 Dokumen	4,839,420	4,676,040	1,676,040	Kota Jambi, Pasar Jambi, Semua Kelurahan	PENDAPATAN TRANSFER		1. Peningkatan kualitas infrastruktur perkotaan yang berkelanjutan	Kecamatan Pasar Kota Jambi	1 Dokumen	5,158,362	Kecamatan Pasar
7 01 01 2.01 05	Koordinasi dan Penyusunan Perubahan DPA-SKPD	Jumlah Dokumen DPA P SKPD				1 Dokumen	1 Dokumen	7,023,030	8,514,150	4,014,150	Kota Jambi, Pasar Jambi, Semua Kelurahan	PENDAPATAN TRANSFER		1. Peningkatan kualitas infrastruktur perkotaan yang berkelanjutan	Kecamatan Pasar Kota Jambi	1 Dokumen	9,253,339	Kecamatan Pasar
7 01 01 2.01 06	Koordinasi dan Penyusunan Laporan Capaian Kinerja dan Ikhtisar Realisasi Kinerja SKPD	Jumlah Laporan Capaian Kinerja dan Ikhtisar Realisasi Kinerja				4 Dokumen	4 Dokumen	5,136,248	5,096,288	5,096,288	Kota Jambi, Pasar Jambi, Semua Kelurahan	PENDAPATAN TRANSFER		1. Peningkatan kualitas infrastruktur perkotaan yang berkelanjutan	Kecamatan Pasar Kota Jambi	4 Dokumen	5,649,873	Kecamatan Pasar
7 01 01 2.02	Administrasi Keuangan Perangkat Daerah	Pembayaran Gaji dan Tunjangan ASN	Orang		Orang	33 Orang	33 Orang	3,923,648,005	3,929,532,977	3,702,079,680						33 Orang	4,357,773,816	
7 01 01 2.02 01	Penyediaan Gaji dan Tunjangan ASN	Jumlah Orang yang Menerima Gaji dan Tunjangan ASN				34 Orang/bulan	34 Orang/bulan	3,534,338,151	3,534,475,981	3,301,772,684	Kota Jambi, Pasar Jambi, Semua Kelurahan	PENDAPATAN TRANSFER		1. Peningkatan kualitas infrastruktur perkotaan yang berkelanjutan	Kecamatan Pasar	34 Orang/bulan	3,929,532,977	Kecamatan Pasar
7 01 01 2.02 03	Pelaksanaan Penatausahaan dan Pengujian/Verifikasi Keuangan SKPD	Jumlah Dokumen Penatausahaan dan Pengujian/Verifikasi Keuangan SKPD				39 Orang	39 Orang	382,878,400	382,878,400	382,878,400	Kota Jambi, Pasar Jambi, Semua Kelurahan	PENDAPATAN TRANSFER		1. Peningkatan kualitas infrastruktur perkotaan yang berkelanjutan	Kecamatan Pasar	39 Orang	421,166,240	Kecamatan Pasar
7 01 01 2.02 07	Koordinasi dan Penyusunan Laporan Keuangan Bulanan/ Triwulanan/ Semesteran SKPD	Jumlah Laporan Keuangan Bulanan/ Triwulanan/ Semesteran SKPD				9 Laporan	9 Laporan	6,431,454	12,178,596	17,428,596	Kota Jambi, Pasar Jambi, Semua Kelurahan	PENDAPATAN TRANSFER		1. Peningkatan kualitas infrastruktur perkotaan yang berkelanjutan	Kecamatan Pasar	9 Laporan	7,074,599	Kecamatan Pasar
7 01 01 2.03	Administrasi Barang Milik Daerah pada Perangkat Daerah	Jumlah Jasa Tenaga Penatausahaan Barang	Orang		Orang	6 Orang	6 Orang	48,810,000	48,810,000	35,760,000						6 Orang	55,000,000	

**Penetapan Perubahan Rencana Kerja Pemerintah Daerah (RKPD)
Kota Jambi
Tahun 2023**

Kode	Urusan/ Bidang Urusan/ Program/ Kegiatan/ Sub Kegiatan	Indikator Program/ Kegiatan/ Sub Kegiatan	Target Akhir Periode RPJMD	Realisasi Capaian RKPD Tahun 2021	Prakiraan Capaian Target RKPD Tahun 2022	Capaian Kinerja dan Kerangka Pendanaan							Kelompok Sasaran	Prakiraan Maju Rencana Tahun 2024		Perangkat Daerah Penanggung Jawab		
						Target 2023		Pagu Indikatif			Lokasi	Sumber Dana		Prioritas			Target	Pagu Indikatif
						Semula	Menjadi	RKPD 2023	APBD 2023	RKPD 2023 Perubahan				Nasional	Daerah			
7 01 01 2.03 06	Penatausahaan Barang Milik Daerah pada SKPD	Jumlah Jasa Tenaga Penatausahaan Barang				6 Orang	6 Orang	48,810,000	48,810,000	35,760,000	Kota Jambi, Pasar Jambi, Semua Kelurahan	PENDAPATAN TRANSFER	Memperkuat Infrastruktur Untuk Mendukung Pengembangan Ekonomi Dan Pelayanan Dasar	1. Peningkatan kualitas infrastruktur perkotaan yang berkelanjutan	Kecamatan Pasar	6 Orang	55,000,000	Kecamatan Pasar
7 01 01 2.05	Administrasi Kepegawaian Perangkat Daerah	Jumlah Pengadaan Pakaian Khusus Hari-Hari Tertentu	Stell		Stell	62 Stell	62 Stell	54,750,000	53,750,000	53,750,000						62 Stell	60,225,000	
7 01 01 2.05 02	Pengadaan Pakaian Dinas beserta Atribut Kelengkapannya	Jumlah Pakaian Dinas dan Pakaian Khusus Hari-hari Tertentu				62 Stel	62 Stel	48,750,000	48,750,000	48,750,000	Kota Jambi, Pasar Jambi, Semua Kelurahan	PENDAPATAN TRANSFER		1. Peningkatan kualitas infrastruktur perkotaan yang berkelanjutan	Kecamatan Pasar	62 Stel	53,625,000	Kecamatan Pasar
7 01 01 2.05 11	Bimbingan Teknis Implementasi Peraturan Perundang-Undangan	Jumlah Orang yang Mengikuti Bimbingan Teknis Implementasi Peraturan Perundang-Undangan				1 Kali	1 Kali	6,000,000	5,000,000	5,000,000	Kota Jambi, Pasar Jambi, Semua Kelurahan	PENDAPATAN TRANSFER		1. Peningkatan kualitas infrastruktur perkotaan yang berkelanjutan	Kecamatan Pasar	1 Kali	6,600,000	Kecamatan Pasar
7 01 01 2.06	Administrasi Umum Perangkat Daerah	Tertib Administrasi Umum	%		%	100 %	100 %	234,482,688	234,072,006	284,264,542						100 %	257,930,956	
7 01 01 2.06 01	Penyediaan Komponen Instalasi Listrik/Penerangan Bangunan Kantor	Jumlah Komponen/Instalasi Listrik				6 Jenis	6 Jenis	12,395,370	12,324,201	12,324,201	Kota Jambi, Pasar Jambi, Semua Kelurahan	PENDAPATAN TRANSFER		1. Peningkatan kualitas infrastruktur perkotaan yang berkelanjutan	Kecamatan Pasar	6 Jenis	13,634,907	Kecamatan Pasar
7 01 01 2.06 04	Penyediaan Bahan Logistik Kantor	Jumlah Jenis Alat Tulis Kantor Jumlah Jenis Bahan/Alat Kebersihan Kantor				15 Jenis 13 Jenis	15 Jenis 13 Jenis	63,573,404	63,233,891	66,451,427	Kota Jambi, Pasar Jambi, Semua Kelurahan	PENDAPATAN TRANSFER		1. Peningkatan kualitas infrastruktur perkotaan yang berkelanjutan	Kecamatan Pasar	15 Jenis 13 Jenis	69,930,744	Kecamatan Pasar
7 01 01 2.06 05	Penyediaan Barang Cetak dan Penggandaan	Jumlah Cetak dan Penggandaan				6 Jenis	6 Jenis	22,063,914	22,063,914	22,063,914	Kota Jambi, Pasar Jambi, Semua Kelurahan	PENDAPATAN TRANSFER		1. Peningkatan kualitas infrastruktur perkotaan yang berkelanjutan	Kecamatan Pasar	6 Jenis	24,270,305	Kecamatan Pasar
7 01 01 2.06 08	Fasilitasi Kunjungan Tamu	Jumlah Makanan dan Minuman				2673 Kotak	2673 Kotak	36,450,000	36,450,000	43,425,000	Kota Jambi, Pasar Jambi, Semua Kelurahan	PENDAPATAN TRANSFER		1. Peningkatan kualitas infrastruktur perkotaan yang berkelanjutan	Kecamatan Pasar	2673 Kotak	40,095,000	Kecamatan Pasar
7 01 01 2.06 09	Penyelenggaraan Rapat Koordinasi dan Konsultasi SKPD	Jumlah Rapat Koordinasi dan Konsultasi Keluar Daerah				25 OK	30 OK	100,000,000	100,000,000	140,000,000	Kota Jambi, Pasar Jambi, Semua Kelurahan	PENDAPATAN TRANSFER		1. Peningkatan kualitas infrastruktur perkotaan yang berkelanjutan	Kecamatan Pasar	30 OK	110,000,000	Kecamatan Pasar

**Penetapan Perubahan Rencana Kerja Pemerintah Daerah (RKPD)
Kota Jambi
Tahun 2023**

Kode	Urusan/ Bidang Urusan/ Program/ Kegiatan/ Sub Kegiatan	Indikator Program/ Kegiatan/ Sub Kegiatan	Target Akhir Periode RPJMD	Realisasi Capaian RKPD Tahun 2021	Prakiraan Capaian Target RKPD Tahun 2022	Capaian Kinerja dan Kerangka Pendanaan							Kelompok Sasaran	Prakiraan Maju Rencana Tahun 2024		Perangkat Daerah Penanggung Jawab		
						Target 2023		Pagu Indikatif			Lokasi	Sumber Dana		Prioritas			Target	Pagu Indikatif
						Semula	Menjadi	RKPD 2023	APBD 2023	RKPD 2023 Perubahan				Nasional	Daerah			
7 01 01 2.07	Pengadaan Barang Milik Daerah Penunjang Urusan Pemerintah Daerah	Kebutuhan Barang Penunjang Pelaksanaan Urusan Pemerintahan Daerah	Tahun		Tahun	1 Tahun	1 Tahun	563,857,500	517,389,274	525,578,638					1 Tahun	634,910,000		
7 01 01 2.07 02	Pengadaan Kendaraan Dinas Operasional atau Lapangan	Jumlah Unit Kendaraan Dinas Operasional atau Lapangan yang Disediakan				1 Unit	1 Unit	280,000,000	285,000,000	285,000,000		PENDAPATAN TRANSFER		1. Peningkatan kualitas infrastruktur perkotaan yang berkelanjutan	Kecamatan Pasar	1 Unit	308,000,000	Kecamatan Pasar
7 01 01 2.07 05	Pengadaan Mebel	Jumlah Pengadaan Mebel				15 Unit	15 Unit	67,987,500	48,566,970	48,566,970	Kota Jambi, Pasar Jambi, Semua Kelurahan	PENDAPATAN TRANSFER		1. Peningkatan kualitas infrastruktur perkotaan yang berkelanjutan	Kecamatan Pasar	15 Unit	80,000,000	Kecamatan Pasar
7 01 01 2.07 06	Pengadaan Peralatan dan Mesin Lainnya	Jumlah Pengadaan Peralatan dan Mesin Lainnya				25 Unit	25 Unit	199,220,000	183,822,304	192,011,668	Kota Jambi, Pasar Jambi, Semua Kelurahan	PENDAPATAN TRANSFER		1. Peningkatan kualitas infrastruktur perkotaan yang berkelanjutan	Kecamatan Pasar	25 Unit	228,910,000	Kecamatan Pasar
7 01 01 2.07 10	Pengadaan Sarana dan Prasarana Gedung Kantor atau Bangunan Lainnya	Jumlah Pengadaan Sarana dan Prasarana Gedung Kantor atau Bangunan Lainnya				1 Unit	1 Unit	16,650,000	0	0	Kota Jambi, Pasar Jambi, Semua Kelurahan	PENDAPATAN TRANSFER		1. Peningkatan kualitas infrastruktur perkotaan yang berkelanjutan	Kecamatan Pasar	1 Unit	18,000,000	Kecamatan Pasar
7 01 01 2.08	Penyediaan Jasa Penunjang Urusan Pemerintahan Daerah	Kebutuhan Jasa Penunjang Urusan Pemerintahan Daerah	Tahun		Tahun	1 Tahun	1 Tahun	324,780,000	324,780,000	324,780,000					1 Tahun	357,258,000		
7 01 01 2.08 01	Penyediaan Jasa Surat Menyurat	Jumlah Tenaga Administrasi Umum				5 Orang	5 Orang	109,780,000	109,780,000	109,780,000	Kota Jambi, Pasar Jambi, Semua Kelurahan	PENDAPATAN TRANSFER	Memperkuat Infrastruktur Untuk Mendukung Pengembangan Ekonomi Dan Pelayanan Dasar	1. Peningkatan kualitas infrastruktur perkotaan yang berkelanjutan	Kecamatan Pasar	5 Orang	120,758,000	Kecamatan Pasar
7 01 01 2.08 02	Penyediaan Jasa Komunikasi, Sumber Daya Air dan Listrik	Jumlah Jasa Air Jumlah Jasa Komunikasi Jumlah Jasa Listrik				2400 Kubik 10 Mbps 22300 KWH	2400 Kubik 10 Mbps 22300 KWH	215,000,000	215,000,000	215,000,000	Kota Jambi, Pasar Jambi, Semua Kelurahan	PENDAPATAN TRANSFER	Memperkuat Infrastruktur Untuk Mendukung Pengembangan Ekonomi Dan Pelayanan Dasar	1. Peningkatan kualitas infrastruktur perkotaan yang berkelanjutan	Kecamatan Pasar	2400 Kubik 10 Mbps 22300 KWH	236,500,000	Kecamatan Pasar
7 01 01 2.09	Pemeliharaan Barang Milik Daerah Penunjang Urusan Pemerintahan Daerah	Pemeliharaan Barang Milik Daerah Dalam Keadaan Baik	Tahun		Tahun	1 Tahun	1 Tahun	273,408,727	305,136,000	305,136,000					1 Tahun	300,544,600		

**Penetapan Perubahan Rencana Kerja Pemerintah Daerah (RKPD)
Kota Jambi
Tahun 2023**

Kode	Urusan/ Bidang Urusan/ Program/ Kegiatan/ Sub Kegiatan	Indikator Program/ Kegiatan/ Sub Kegiatan	Target Akhir Period e RPJMD	Realisasi Capaian RKPD Tahun 2021	Prakiraan Capaian Target RKPD Tahun 2022	Capaian Kinerja dan Kerangka Pendanaan								Kelompok Sasaran	Prakiraan Maju Rencana Tahun 2024		Perangkat Daerah Penanggung Jawab	
						Target 2023		Pagu Indikatif			Lokasi	Sumber Dana	Prioritas		Target	Pagu Indikatif		
						Semula	Menjadi	RKPD 2023	APBD 2023	RKPD 2023 Perubahan			Nasional					Daerah
7 01 01 2.09 02	Penyediaan Jasa Pemeliharaan, Biaya Pemeliharaan, Pajak dan Perizinan Kendaraan Dinas Operasional atau Lapangan	Jumlah Pemeliharaan Rutin/Berkala Kendaraan Dinas/Operasional Jumlah STNK/KIR				25 Unit 25 Unit	25 Unit 25 Unit	220,208,727	251,936,000	251,936,000	Kota Jambi, Pasar Jambi, Semua Kelurahan	PENDAPATAN TRANSFER		1. Peningkatan kualitas infrastruktur perkotaan yang berkelanjutan	Kecamatan Pasar	25 Unit 25 Unit	242,229,600	Kecamatan Pasar
7 01 01 2.09 06	Pemeliharaan Peralatan dan Mesin Lainnya	Jumlah Pemeliharaan AC Jumlah Pemeliharaan Komputer Pc/Laptop Jumlah Pemeliharaan Printer				25 Unit 15 Unit 15 Unit	25 Unit 15 Unit 15 Unit	36,550,000	36,550,000	36,550,000	Kota Jambi, Pasar Jambi, Semua Kelurahan	PENDAPATAN TRANSFER		1. Peningkatan kualitas infrastruktur perkotaan yang berkelanjutan	Kecamatan Pasar	25 Unit 15 Unit 15 Unit	40,000,000	Kecamatan Pasar
7 01 01 2.09 10	Pemeliharaan/Rehabilitasi Sarana dan Prasarana Gedung Kantor atau Bangunan Lainnya	Jumlah Pemeliharaan Gedung atau Bangunan Kantor Lainnya				1 Unit	1 Unit	16,650,000	16,650,000	16,650,000	Kota Jambi, Pasar Jambi, Semua Kelurahan	PENDAPATAN TRANSFER		1. Peningkatan kualitas infrastruktur perkotaan yang berkelanjutan	Kecamatan Pasar	1 Unit	18,315,000	Kecamatan Pasar
7 01 02	PROGRAM PENYELENGGARAAN PEMERINTAHAN DAN PELAYANAN PUBLIK							286,855,720	274,817,243	308,301,343							316,366,292	
7 01 02 2.01	Koordinasi Penyelenggaraan Kegiatan Pemerintahan di Tingkat Kecamatan	Jumlah Pembinaan Yang Dilaksanakan	Kali		Kali	10 Kali	10 Kali	71,731,930	68,808,903	118,808,903						10 Kali	79,730,123	
7 01 02 2.01 02	Peningkatan Efektifitas Kegiatan Pemerintahan di Tingkat Kecamatan	Jumlah Pembinaan yang dilaksanakan Jumlah Tenaga Administrasi				10 Kali 2 Orang	10 Kali 2 Orang	71,731,930	68,808,903	118,808,903	Kota Jambi, Pasar Jambi, Semua Kelurahan	PENDAPATAN TRANSFER		1. Peningkatan kualitas infrastruktur perkotaan yang berkelanjutan	Kecamatan Pasar	10 Kali 2 Orang	79,730,123	Kecamatan Pasar
7 01 02 2.02	Penyelenggaraan Urusan Pemerintahan yang Tidak Dilaksanakan oleh Unit Kerja Perangkat Daerah yang Ada di Kecamatan	Jumlah Perencanaan Pelaksanaan Pelayanan	Kali		Kali	1 Kali	1 Kali	75,548,100	74,932,650	65,932,650						1 Kali	83,102,910	
7 01 02 2.02 01	Perencanaan Kegiatan Pelayanan kepada Masyarakat di Kecamatan	Jumlah Perencanaan Pelaksanaan Pelayanan Jumlah Tenaga Administrasi				1 Kali 3 Orang	1 Kali 3 Orang	75,548,100	74,932,650	65,932,650	Kota Jambi, Pasar Jambi, Semua Kelurahan	PENDAPATAN TRANSFER		1. Peningkatan kualitas infrastruktur perkotaan yang berkelanjutan	Kecamatan Pasar	1 Kali 3 Orang	83,102,910	Kecamatan Pasar

**Penetapan Perubahan Rencana Kerja Pemerintah Daerah (RKPD)
Kota Jambi
Tahun 2023**

Kode	Urusan/ Bidang Urusan/ Program/ Kegiatan/ Sub Kegiatan	Indikator Program/ Kegiatan/ Sub Kegiatan	Target Akhir Periode RPJMD	Realisasi Capaian RKPD Tahun 2021	Prakiraan Capaian Target RKPD Tahun 2022	Capaian Kinerja dan Kerangka Pendanaan							Kelompok Sasaran	Prakiraan Maju Rencana Tahun 2024		Perangkat Daerah Penanggung Jawab		
						Target 2023		Pagu Indikatif			Lokasi	Sumber Dana		Prioritas			Target	Pagu Indikatif
						Semula	Menjadi	RKPD 2023	APBD 2023	RKPD 2023 Perubahan				Nasional	Daerah			
7 01 02 2.04	Pelaksanaan Urusan Pemerintahan yang Dilimpahkan kepada Camat	Pelayanan Yang Terakomodir	%		%	100 %	100 %	139,575,690	131,075,690	123,559,790					100 %	153,533,259		
7 01 02 2.04 01	Pelaksanaan Urusan Pemerintahan yang Terkait dengan Pelayanan Perizinan Non Usaha	Jumlah Fasilitas Pelayanan Perizinan Jumlah Tenaga Administrasi				3 Jenis 5 Orang	3 Jenis 5 Orang	129,290,700	120,790,700	113,274,800	Kota Jambi, Pasar Jambi, Semua Kelurahan	PENDAPATAN TRANSFER		1. Peningkatan kualitas infrastruktur perkotaan yang berkelanjutan	Kecamatan Pasar	3 Jenis 5 Orang	142,219,770	Kecamatan Pasar
7 01 02 2.04 02	Pelaksanaan Urusan Pemerintahan yang terkait dengan Nonperizinan	Jumlah Fasilitas Pelayanan Non Perizinan				14 Jenis	14 Jenis	10,284,990	10,284,990	10,284,990	Kota Jambi, Pasar Jambi, Semua Kelurahan	PENDAPATAN TRANSFER		1. Peningkatan kualitas infrastruktur perkotaan yang berkelanjutan	Kecamatan Pasar	14 Jenis	11,313,489	Kecamatan Pasar
7 01 04	PROGRAM KOORDINASI KETENTRAMAN DAN KETERTIBAN UMUM							290,985,100	235,765,100	207,699,100						322,833,610		
7 01 04 2.01	Koordinasi Upaya Penyelenggaraan Ketenteraman dan Ketertiban Umum	Peningkatan Pembinaan Sistem Keamanan Lingkungan	%		%	80 %	80 %	290,985,100	235,765,100	207,699,100					80 %	322,833,610		
7 01 04 2.01 01	Sinergitas dengan Kepolisian Negara Republik Indonesia, Tentara Nasional Indonesia dan Instansi Vertikal di Wilayah Kecamatan	Jumlah Pembinaan				60 Lokasi	60 Lokasi	290,985,100	235,765,100	207,699,100	Kota Jambi, Pasar Jambi, Semua Kelurahan	PENDAPATAN TRANSFER		1. Peningkatan kualitas infrastruktur perkotaan yang berkelanjutan	Kecamatan Pasar	60 Lokasi	322,833,610	Kecamatan Pasar
7 01 05	PROGRAM PENYELENGGARA AN URUSAN Pemerintahan UMUM							209,691,800	486,912,255	489,912,255						300,141,800		
7 01 05 2.01	Penyelenggaraan Urusan Pemerintahan Umum Sesuai Penugasan Kepala Daerah	Pelaksanaan Penugasan Kepala Daerah	%		%	100 %	100 %	209,691,800	486,912,255	489,912,255					100 %	300,141,800		
7 01 05 2.01 07	Pelaksanaan Semua Urusan Pemerintahan yang Bukan Merupakan Kewenangan Daerah dan Tidak Dilaksanakan oleh Instansi Vertikal	Jumlah Dokumen Semua Urusan Pemerintahan yang Bukan Merupakan Kewenangan Daerah dan Tidak Dilaksanakan oleh Instansi Vertikal Jumlah Pelaksanaan Kegiatan Pemerintahan Umum di Kecamatan				17 Kegiatan	0 Dokumen 17 Kegiatan	209,691,800	486,912,255	489,912,255	Kota Jambi, Pasar Jambi, Semua Kelurahan	PENDAPATAN TRANSFER		1. Peningkatan kualitas infrastruktur perkotaan yang berkelanjutan	Kecamatan Pasar	0 Dokumen 17 Kegiatan	300,141,800	Kecamatan Pasar

**Penetapan Perubahan Rencana Kerja Pemerintah Daerah (RKPD)
Kota Jambi
Tahun 2023**

Kode	Urusan/ Bidang Urusan/ Program/ Kegiatan/ Sub Kegiatan	Indikator Program/ Kegiatan/ Sub Kegiatan	Target Akhir Periode RPJMD	Realisasi Capaian RKPD Tahun 2021	Prakiraan Capaian Target RKPD Tahun 2022	Capaian Kinerja dan Kerangka Pendanaan							Kelompok Sasaran	Prakiraan Maju Rencana Tahun 2024		Perangkat Daerah Penanggung Jawab						
						Target 2023		Pagu Indikatif			Lokasi	Sumber Dana		Prioritas			Target	Pagu Indikatif				
						Semula	Menjadi	RKPD 2023	APBD 2023	RKPD 2023 Perubahan				Nasional	Daerah							
7						UNSUR KEWILAYAHAN																
7	01					KECAMATAN									201,774,006							
7	01	03						100 %	100 %	184,317,594	263,463,763	267,863,763			100 %	201,774,006						
7	01	03	2.02							1 Kali	1 Kali	184,317,594	263,463,763	267,863,763		1 Kali	201,774,006					
7	01	03	2.02	01	Peningkatan Partisipasi Masyarakat dalam Forum Musyawarah Perencanaan Pembangunan di Kelurahan	Jumlah Musrenbang Kelurahan dan Musyawarah Kelurahan				1 Kali	1 Kali	4,340,005	4,336,020	4,336,020	Kota Jambi, Pasar Jambi, Pasar Jambi	PENDAPATAN TRANSFER	Memperkuat Infrastruktur Untuk Mendukung Pengembangan Ekonomi Dan Pelayanan Dasar	1. Peningkatan kualitas infrastruktur perkotaan yang berkelanjutan 1. Peningkatan kualitas infrastruktur perkotaan yang berkelanjutan	Kelurahan Pasar	1 Kali	4,774,006	Kecamatan Pasar
7	01	03	2.02	02	Pembangunan Sarana dan Prasarana Kelurahan	Jumlah Sarana dan Prasarana yang dibangun				8 Titik	8 Titik	72,580,000	52,580,000	52,580,000	Kota Jambi, Pasar Jambi, Pasar Jambi	PENDAPATAN TRANSFER	Memperkuat Infrastruktur Untuk Mendukung Pengembangan Ekonomi Dan Pelayanan Dasar	1. Peningkatan kualitas infrastruktur perkotaan yang berkelanjutan	Kelurahan Pasar	8 Titik	77,000,000	Kecamatan Pasar
7	01	03	2.02	03	Pemberdayaan Masyarakat di Kelurahan	Jumlah Lembaga Masyarakat yang dibina di Kelurahan				7 Lembaga	7 Lembaga	107,397,589	206,547,743	210,947,743	Kota Jambi, Pasar Jambi, Pasar Jambi	PENDAPATAN TRANSFER	Memperkuat Infrastruktur Untuk Mendukung Pengembangan Ekonomi Dan Pelayanan Dasar	1. Peningkatan kualitas infrastruktur perkotaan yang berkelanjutan 1. Peningkatan kualitas infrastruktur perkotaan yang berkelanjutan	Kelurahan Pasar	7 Lembaga	120,000,000	Kecamatan Pasar
7						UNSUR KEWILAYAHAN																
7	01					KECAMATAN									495,069,435							
7	01	03								436,644,940	461,641,328	473,841,328						495,069,435				
7	01	03	2.02							1 Kali	1 Kali	436,644,940	461,641,328	473,841,328				1 Kali	495,069,435			
7	01	03	2.02	01	Peningkatan Partisipasi Masyarakat dalam Forum Musyawarah Perencanaan Pembangunan di Kelurahan	Jumlah Musrenbang Kelurahan dan Musyawarah Kelurahan				1 Kali	1 Kali	4,484,305	4,483,761	4,483,761	Kota Jambi, Pasar Jambi, Beringin	PENDAPATAN TRANSFER	Memperkuat Infrastruktur Untuk Mendukung Pengembangan Ekonomi Dan Pelayanan Dasar	1. Peningkatan kualitas infrastruktur perkotaan yang berkelanjutan	Kelurahan Beringin	1 Kali	4,932,736	Kecamatan Pasar

**Penetapan Perubahan Rencana Kerja Pemerintah Daerah (RKPD)
Kota Jambi
Tahun 2023**

Kode	Urusan/ Bidang Urusan/ Program/ Kegiatan/ Sub Kegiatan	Indikator Program/ Kegiatan/ Sub Kegiatan	Target Akhir Periode RPJMD	Realisasi Capaian RKPD Tahun 2021	Prakiraan Capaian Target RKPD Tahun 2022	Capaian Kinerja dan Kerangka Pendanaan							Kelompok Sasaran	Prakiraan Maju Rencana Tahun 2024		Perangkat Daerah Penanggung Jawab		
						Target 2023		Pagu Indikatif			Lokasi	Sumber Dana		Prioritas			Target	Pagu Indikatif
						Semula	Menjadi	RKPD 2023	APBD 2023	RKPD 2023 Perubahan				Nasional	Daerah			
7 01 03 2.02 02	Pembangunan Sarana dan Prasarana Kelurahan	Jumlah Sarana dan Prasarana yang Dibangun				10 Titik	10 Titik	175,000,000	100,000,000	100,000,000	Kota Jambi, Pasar Jambi, Beringin	PENDAPATAN TRANSFER	Memperkuat Infrastruktur Untuk Mendukung Pengembangan Ekonomi Dan Pelayanan Dasar	1. Peningkatan kualitas infrastruktur perkotaan yang berkelanjutan	Kelurahan Beringin	10 Titik	200,000,000	Kecamatan Pasar
7 01 03 2.02 03	Pemberdayaan Masyarakat di Kelurahan	Jumlah Lembaga Masyarakat Yang Dibina di Kelurahan Jumlah Pokmas dan Ormas yang Melaksanakan Pemberdayaan Masyarakat di Kelurahan				10 Lembaga	10 Lembaga / Pokmas / Ormas	257,160,635	357,157,567	369,357,567	Kota Jambi, Pasar Jambi, Beringin	PENDAPATAN TRANSFER	Memperkuat Infrastruktur Untuk Mendukung Pengembangan Ekonomi Dan Pelayanan Dasar	1. Peningkatan kualitas infrastruktur perkotaan yang berkelanjutan	Kelurahan Beringin	10 Lembaga / Pokmas / Ormas	290,136,699	Kecamatan Pasar
7	UNSUR KEWILAYAHAN																	
7 01	KECAMATAN							527,923,494	552,798,714	568,248,714						595,475,844		
7 01 03	PROGRAM PEMBERDAYAAN MASYARAKAT DESA DAN KELURAHAN							527,923,494	552,798,714	568,248,714						595,475,844		
7 01 03 2.02	Kegiatan Pemberdayaan Kelurahan	Jumlah Musrebangkel dan Muskel	Kali		Kali	1 Kali	1 Kali	527,923,494	552,798,714	568,248,714						1 Kali	595,475,844	
7 01 03 2.02 01	Peningkatan Partisipasi Masyarakat dalam Forum Musyawarah Perencanaan Pembangunan di Kelurahan	Jumlah Musrenbang Kelurahan dan Musyawarah Kelurahan				1 Kali	1 Kali	4,484,305	4,365,435	4,365,435	Kota Jambi, Pasar Jambi, Sungai Asam	PENDAPATAN TRANSFER	Memperkuat Infrastruktur Untuk Mendukung Pengembangan Ekonomi Dan Pelayanan Dasar	1. Peningkatan kualitas infrastruktur perkotaan yang berkelanjutan	Kelurahan Sungai Asam	1 Kali	4,932,736	Kecamatan Pasar
7 01 03 2.02 02	Pembangunan Sarana dan Prasarana Kelurahan	Jumlah Sarana dan Prasarana yang Dibangun				15 Titik	15 Titik	175,000,000	100,000,000	100,000,000	Kota Jambi, Pasar Jambi, Sungai Asam	PENDAPATAN TRANSFER	Memperkuat Infrastruktur Untuk Mendukung Pengembangan Ekonomi Dan Pelayanan Dasar	1. Peningkatan kualitas infrastruktur perkotaan yang berkelanjutan	Kelurahan Sungai Asam	15 Titik	200,000,000	Kecamatan Pasar
7 01 03 2.02 03	Pemberdayaan Masyarakat di Kelurahan	Jumlah Lembaga Masyarakat yang dibina Di Kelurahan				10 Lembaga	10 Lembaga	348,439,189	448,433,279	463,883,279	Kota Jambi, Pasar Jambi, Sungai Asam	PENDAPATAN TRANSFER	Memperkuat Infrastruktur Untuk Mendukung Pengembangan Ekonomi Dan Pelayanan Dasar	1. Peningkatan kualitas infrastruktur perkotaan yang berkelanjutan	Kelurahan Sungai Asam	10 Lembaga	390,543,108	Kecamatan Pasar
7	UNSUR KEWILAYAHAN																	
7 01	KECAMATAN							258,105,894	328,105,022	335,755,022						291,176,484		
7 01 03	PROGRAM PEMBERDAYAAN MASYARAKAT DESA DAN KELURAHAN							258,105,894	328,105,022	335,755,022						291,176,484		

**Penetapan Perubahan Rencana Kerja Pemerintah Daerah (RKPD)
Kota Jambi
Tahun 2023**

Kode	Urusan/ Bidang Urusan/ Program/ Kegiatan/ Sub Kegiatan	Indikator Program/ Kegiatan/ Sub Kegiatan	Target Akhir Periode RPJMD	Realisasi Capaian RKPD Tahun 2021	Prakiraan Capaian Target RKPD Tahun 2022	Capaian Kinerja dan Kerangka Pendanaan						Kelompok Sasaran	Prakiraan Maju Rencana Tahun 2024		Perangkat Daerah Penanggung Jawab			
						Target 2023		Pagu Indikatif			Lokasi		Sumber Dana	Prioritas		Target	Pagu Indikatif	
						Semula	Menjadi	RKPD 2023	APBD 2023	RKPD 2023 Perubahan				Nasional				Daerah
7 01 03 2.02	Kegiatan Pembedayaan Kelurahan	Jumlah Musrembangkel dan Muskel	Kali		Kali	1 Kali	1 Kali	258,105,894	328,105,022	335,755,022					1 Kali	291,176,484		
7 01 03 2.02 01	Peningkatan Partisipasi Masyarakat dalam Forum Musyawarah Perencanaan Pembangunan di Kelurahan	Jumlah Musrenbang Kelurahan dan Musyawarah Kelurahan				1 Kali	1 Kali	4,484,305	4,483,761	4,483,761	Kota Jambi, Pasar Jambi, Orang Kayo Hitam	PENDAPATAN TRANSFER	Memperkuat Infrastruktur Untuk Mendukung Pengembangan Ekonomi Dan Pelayanan Dasar	1. Peningkatan kualitas infrastruktur perkotaan yang berkelanjutan	Kelurahan Orang Kayo Hitam	1 Kali	4,932,736	Kecamatan Pasar
7 01 03 2.02 02	Pembangunan Sarana dan Prasarana Kelurahan	Jumlah Sarana dan Prasarana yang Dibangun				10 Titik	10 Titik	100,000,000	70,000,000	70,000,000	Kota Jambi, Pasar Jambi, Orang Kayo Hitam	PENDAPATAN TRANSFER	Memperkuat Infrastruktur Untuk Mendukung Pengembangan Ekonomi Dan Pelayanan Dasar	1. Peningkatan kualitas infrastruktur perkotaan yang berkelanjutan	Kelurahan Orang Kayo Hitam	10 Titik	110,000,000	Kecamatan Pasar
7 01 03 2.02 03	Pembedayaan Masyarakat di Kelurahan	Jumlah Lembaga Masyarakat yang dibina Di Kelurahan				10 Lembaga	10 Lembaga	153,621,589	253,621,261	261,271,261	Kota Jambi, Pasar Jambi, Orang Kayo Hitam	PENDAPATAN TRANSFER	Memperkuat Infrastruktur Untuk Mendukung Pengembangan Ekonomi Dan Pelayanan Dasar	1. Peningkatan kualitas infrastruktur perkotaan yang berkelanjutan 1. Peningkatan kualitas infrastruktur perkotaan yang berkelanjutan	Kelurahan Orang Kayo Hitam	10 Lembaga	176,243,748	Kecamatan Pasar
7	UNSUR KEWILAYAHAN																	
7 01	KECAMATAN							9,227,121,000	9,541,947,404	9,804,114,174							10,477,353,673	
7 01 01	PROGRAM PENUNJANG URUSAN PEMERINTAHAN DAERAH KABUPATEN/KOTA							7,002,478,792	7,007,006,727	7,015,873,497							7,898,092,330	
7 01 01 2.01	Perencanaan, Penganggaran, dan Evaluasi Kinerja Perangkat Daerah	Jumlah Dokumen	Dokumen		Dokumen	10 Dokumen	10 Dokumen	98,681,400	98,681,400	98,681,400							10 Dokumen	125,295,307
7 01 01 2.01 01	Penyusunan Dokumen Perencanaan Perangkat Daerah	Jumlah Dokumen Perencanaan Perangkat Daerah				2 Dokumen	2 Dokumen	59,815,200	59,815,200	59,815,200	Kota Jambi, Jambi Selatan, Semua Kelurahan	PENDAPATAN ASLI DAERAH (PAD)		1. Peningkatan kualitas infrastruktur perkotaan yang berkelanjutan	Nilai AKIP Perangkat Daerah	2 Dokumen	73,617,307	Kecamatan Jambi Selatan
7 01 01 2.01 02	Koordinasi dan Penyusunan Dokumen RKA-SKPD	Jumlah Dokumen RKA-SKPD dan Laporan Hasil Koordinasi Penyusunan Dokumen RKA-SKPD				2 Dokumen	2 Dokumen	4,186,200	4,186,200	4,186,200	Kota Jambi, Jambi Selatan, Semua Kelurahan	PENDAPATAN ASLI DAERAH (PAD)		1. Peningkatan kualitas infrastruktur perkotaan yang berkelanjutan	Nilai AKIP Perangkat Daerah	2 Dokumen	6,228,200	Kecamatan Jambi Selatan

Penetapan Perubahan Rencana Kerja Pemerintah Daerah (RKPD)

Kota Jambi

Tahun 2023

Kode	Urusan/ Bidang Urusan/ Program/ Kegiatan/ Sub Kegiatan	Indikator Program/ Kegiatan/ Sub Kegiatan	Target Akhir Periode RPJMD	Realisasi Capaian RKPD Tahun 2021	Prakiraan Capaian Target RKPD Tahun 2022	Capaian Kinerja dan Kerangka Pendanaan								Kelompok Sasaran	Prakiraan Maju Rencana Tahun 2024		Perangkat Daerah Penanggung Jawab	
						Target 2023		Pagu Indikatif			Lokasi	Sumber Dana	Prioritas		Target	Pagu Indikatif		
						Semula	Menjadi	RKPD 2023	APBD 2023	RKPD 2023 Perubahan			Nasional					Daerah
7 01 01 2.01 03	Koordinasi dan Penyusunan Dokumen Perubahan RKA-SKPD	Jumlah Dokumen Perubahan RKA-SKPD dan Laporan Hasil Koordinasi Penyusunan Dokumen Perubahan RKA-SKPD				1 Dokumen	1 Dokumen	2,686,200	2,686,200	2,686,200	Kota Jambi, Jambi Selatan, Semua Kelurahan	PENDAPATAN ASLI DAERAH (PAD)	1. Peningkatan kualitas infrastruktur perkotaan yang berkelanjutan	Nilai AKIP Perangkat Daerah	1 Dokumen	2,686,200	Kecamatan Jambi Selatan	
7 01 01 2.01 04	Koordinasi dan Penyusunan DPA-SKPD	Jumlah Dokumen DPA-SKPD dan Laporan Hasil Koordinasi Penyusunan Dokumen DPA-SKPD				1 Dokumen	1 Dokumen	4,186,200	4,186,200	4,186,200	Kota Jambi, Jambi Selatan, Semua Kelurahan	PENDAPATAN ASLI DAERAH (PAD)	1. Peningkatan kualitas infrastruktur perkotaan yang berkelanjutan	Nilai AKIP Perangkat Daerah	1 Dokumen	6,530,700	Kecamatan Jambi Selatan	
7 01 01 2.01 05	Koordinasi dan Penyusunan Perubahan DPA-SKPD	Jumlah Dokumen Perubahan DPA-SKPD dan Laporan Hasil Koordinasi Penyusunan Dokumen Perubahan DPA-SKPD				1 Dokumen	1 Dokumen	4,186,200	4,186,200	4,186,200	Kota Jambi, Jambi Selatan, Semua Kelurahan	PENDAPATAN ASLI DAERAH (PAD)	1. Peningkatan kualitas infrastruktur perkotaan yang berkelanjutan	Nilai AKIP Perangkat Daerah	1 Dokumen	6,530,700	Kecamatan Jambi Selatan	
7 01 01 2.01 06	Koordinasi dan Penyusunan Laporan Capaian Kinerja dan Ikhtisar Realisasi Kinerja SKPD	Jumlah Laporan Capaian Kinerja dan Ikhtisar Realisasi Kinerja SKPD dan Laporan Hasil Koordinasi Penyusunan Laporan Capaian Kinerja dan Ikhtisar Realisasi Kinerja SKPD				2 Laporan	2 Laporan	23,621,400	23,621,400	23,621,400	Kota Jambi, Jambi Selatan, Semua Kelurahan	PENDAPATAN ASLI DAERAH (PAD)	1. Peningkatan kualitas infrastruktur perkotaan yang berkelanjutan	Nilai AKIP Perangkat Daerah	2 Laporan	29,702,200	Kecamatan Jambi Selatan	
7 01 01 2.02	Administrasi Keuangan Perangkat Daerah	Jumlah Dokumen	Dokumen		Dokumen	4 Dokumen	4 Dokumen	5,698,197,312	5,699,943,647	5,642,110,417					4 Dokumen	5,716,182,827		
7 01 01 2.02 01	Penyediaan Gaji dan Tunjangan ASN	Jumlah Orang yang Menerima Gaji dan Tunjangan ASN				54 Orang/bulan	54 Orang/bulan	5,371,312,557	5,371,318,892	5,283,485,662	Kota Jambi, Jambi Selatan, Semua Kelurahan	PENDAPATAN ASLI DAERAH (PAD)	1. Peningkatan kualitas infrastruktur perkotaan yang berkelanjutan 1. Peningkatan kualitas infrastruktur perkotaan yang berkelanjutan	Laporan Keuangan	54 Orang/bulan	5,301,224,822	Kecamatan Jambi Selatan	
7 01 01 2.02 02	Penyediaan Administrasi Pelaksanaan Tugas ASN	Jumlah Dokumen Hasil Penyediaan Administrasi Pelaksanaan Tugas ASN				1 Dokumen	1 Dokumen	1,923,075	1,923,075	1,923,075	Kota Jambi, Jambi Selatan, Semua Kelurahan	PENDAPATAN ASLI DAERAH (PAD)	1. Peningkatan kualitas infrastruktur perkotaan yang berkelanjutan	Laporan Keuangan	1 Dokumen	2,096,325	Kecamatan Jambi Selatan	
7 01 01 2.02 03	Pelaksanaan Penatausahaan dan Pengujian/Verifikasi Keuangan SKPD	Jumlah Jasa Tenaga Administrasi Keuangan, Aset dan Pengadaan Barang/Jasa				42 Orang	42 Orang	321,600,000	323,340,000	323,340,000	Kota Jambi, Jambi Selatan, Semua Kelurahan	PENDAPATAN ASLI DAERAH (PAD)	1. Peningkatan kualitas infrastruktur perkotaan yang berkelanjutan	Laporan Keuangan	42 Orang	379,500,000	Kecamatan Jambi Selatan	

**Penetapan Perubahan Rencana Kerja Pemerintah Daerah (RKPD)
Kota Jambi
Tahun 2023**

Kode	Urusan/ Bidang Urusan/ Program/ Kegiatan/ Sub Kegiatan	Indikator Program/ Kegiatan/ Sub Kegiatan	Target Akhir Periode RPJMD	Realisasi Capaian RKPD Tahun 2021	Prakiraan Capaian Target RKPD Tahun 2022	Capaian Kinerja dan Kerangka Pendanaan								Kelompok Sasaran	Prakiraan Maju Rencana Tahun 2024		Perangkat Daerah Penanggung Jawab	
						Target 2023		Pagu Indikatif			Lokasi	Sumber Dana	Prioritas		Target	Pagu Indikatif		
						Semula	Menjadi	RKPD 2023	APBD 2023	RKPD 2023 Perubahan			Nasional					Daerah
7 01 01 2.02 07	Koordinasi dan Penyusunan Laporan Keuangan Bulanan/ Triwulanan/ Semesteran SKPD	Jumlah kegiatan koordinasi Jumlah Laporan Keuangan Bulanan/ Triwulanan/ Semesteran SKPD dan Laporan Koordinasi Penyusunan Laporan Keuangan Bulanan/Triwulanan/Semesteran SKPD				64 Kali 0 Laporan	64 Kali 0 Laporan	3,361,680	3,361,680	33,361,680	Kota Jambi, Jambi Selatan, Semua Kelurahan	PENDAPATAN ASLI DAERAH (PAD)	1. Peningkatan kualitas infrastruktur perkotaan yang berkelanjutan	Laporan Keuangan	64 Kali 0 Laporan	33,361,680	Kecamatan Jambi Selatan	
7 01 01 2.03	Administrasi Barang Milik Daerah pada Perangkat Daerah	Jumlah Dokumen	Dokumen		Dokumen	1 Dokumen	1 Dokumen	58,440,000	58,440,000	58,440,000					1 Dokumen	64,284,000		
7 01 01 2.03 06	Penatausahaan Barang Milik Daerah pada SKPD	Jumlah tenaga penatausahaan bmd				5 Orang	5 Orang	58,440,000	58,440,000	58,440,000	Kota Jambi, Jambi Selatan, Semua Kelurahan	PENDAPATAN ASLI DAERAH (PAD)	1. Peningkatan kualitas infrastruktur perkotaan yang berkelanjutan	Laporan Barang Milik Daerah	5 Orang	64,284,000	Kecamatan Jambi Selatan	
7 01 01 2.05	Administrasi Kepegawaian Perangkat Daerah	Jumlah Dokumen	Dokumen		Dokumen	2 Dokumen	2 Dokumen	20,000,000	20,000,000	20,000,000					2 Dokumen	0		
7 01 01 2.05 11	Bimbingan Teknis Implementasi Peraturan Perundang-Undangan	Jumlah Bimbingan Teknis Implementasi Peraturan Perundang-Undangan Jumlah Orang yang Mengikuti Bimbingan Teknis Implementasi Peraturan Perundang-Undangan				5 Kali	5 Kali 0 Orang	20,000,000	20,000,000	20,000,000	Kota Jambi, Jambi Selatan, Semua Kelurahan	PENDAPATAN ASLI DAERAH (PAD)	1. Peningkatan kualitas infrastruktur perkotaan yang berkelanjutan	Aparatur Sipil Negara Kecamatan	5 Kali 0 Orang	0	Kecamatan Jambi Selatan	
7 01 01 2.06	Administrasi Umum Perangkat Daerah	Jumlah Dokumen Administrasi Umum	Dokumen		Dokumen	5 Dokumen	5 Dokumen	190,165,680	211,067,280	231,067,280					5 Dokumen	402,615,380		
7 01 01 2.06 01	Penyediaan Komponen Instalasi Listrik/Penerangan Bangunan Kantor	Jumlah Komponen Instalasi Listrik/Penerangan Bangunan Kantor				11 Jenis	11 Jenis	7,504,357	7,504,357	7,504,357	Kota Jambi, Jambi Selatan, Semua Kelurahan	PENDAPATAN ASLI DAERAH (PAD)	1. Peningkatan kualitas infrastruktur perkotaan yang berkelanjutan	Kecamatan	11 Jenis	17,191,075	Kecamatan Jambi Selatan	
7 01 01 2.06 04	Penyediaan Bahan Logistik Kantor	Jumlah Jenis Alat Kebersihan Kantor Jumlah Jenis ATK Jumlah Jenis Makan Minum Rapat				10 Jenis 15 Jenis 2 Jenis	10 Jenis 15 Jenis 2 Jenis	36,498,603	38,395,203	38,395,203	Kota Jambi, Jambi Selatan, Semua Kelurahan	PENDAPATAN ASLI DAERAH (PAD)	1. Peningkatan kualitas infrastruktur perkotaan yang berkelanjutan	Kecamatan	10 Jenis 15 Jenis 2 Jenis	118,177,785	Kecamatan Jambi Selatan	
7 01 01 2.06 05	Penyediaan Barang Cetak dan Penggandaan	Jumlah Cetakan Jumlah Penggandaan				7 Jenis 150000 Lembar	7 Jenis 150000 Lembar	8,382,720	12,882,720	12,882,720	Kota Jambi, Jambi Selatan, Semua Kelurahan	PENDAPATAN ASLI DAERAH (PAD)	1. Peningkatan kualitas infrastruktur perkotaan yang berkelanjutan	Kecamatan	7 Jenis 150000 Lembar	43,877,020	Kecamatan Jambi Selatan	

**Penetapan Perubahan Rencana Kerja Pemerintah Daerah (RKPD)
Kota Jambi
Tahun 2023**

Kode	Urusan/ Bidang Urusan/ Program/ Kegiatan/ Sub Kegiatan	Indikator Program/ Kegiatan/ Sub Kegiatan	Target Akhir Periode RPJMD	Realisasi Capaian RKPD Tahun 2021	Prakiraan Capaian Target RKPD Tahun 2022	Capaian Kinerja dan Kerangka Pendanaan								Kelompok Sasaran	Prakiraan Maju Rencana Tahun 2024		Perangkat Daerah Penanggung Jawab	
						Target 2023		Pagu Indikatif			Lokasi	Sumber Dana	Prioritas		Target	Pagu Indikatif		
						Semula	Menjadi	RKPD 2023	APBD 2023	RKPD 2023 Perubahan			Nasional					Daerah
7 01 01 2.06 08	Fasilitasi Kunjungan Tamu	Jumlah Makanan dan Minuman				2400 Kotak	2400 Kotak	12,780,000	27,285,000	27,285,000	Kota Jambi, Jambi Selatan, Semua Kelurahan	PENDAPATAN ASLI DAERAH (PAD)		1. Peningkatan kualitas infrastruktur perkotaan yang berkelanjutan	Kecamatan	2400 Kotak	36,080,000	Kecamatan Jambi Selatan
7 01 01 2.06 09	Penyelenggaraan Rapat Koordinasi dan Konsultasi SKPD	Jumlah Laporan Penyelenggaraan Rapat Koordinasi dan Konsultasi SKPD Jumlah rapat koordinasi dan Konsultasi Keluar kota				0 Laporan 1 Kali	0 Laporan 1 Kali	125,000,000	125,000,000	145,000,000	Kota Jambi, Jambi Selatan, Semua Kelurahan	PENDAPATAN ASLI DAERAH (PAD)		1. Peningkatan kualitas infrastruktur perkotaan yang berkelanjutan	Kecamatan	0 Laporan 1 Kali	145,000,000	Kecamatan Jambi Selatan
7 01 01 2.07	Pengadaan Barang Milik Daerah Penunjang Urusan Pemerintah Daerah	Jumlah Dokumen Pengadaan BMD	Dokumen		Dokumen	1 Dokumen	1 Dokumen	280,000,000	285,000,000	317,300,000						1 Dokumen	358,651,210	
7 01 01 2.07 02	Pengadaan Kendaraan Dinas Operasional atau Lapangan	Jumlah Unit Kendaraan Dinas Operasional atau Lapangan yang Disediakan				1 Unit	1 Unit	280,000,000	285,000,000	285,000,000	Kota Jambi, Jambi Selatan, Semua Kelurahan	PENDAPATAN ASLI DAERAH (PAD)		1. Peningkatan kualitas infrastruktur perkotaan yang berkelanjutan	Kecamatan	1 Unit	280,000,000	Kecamatan Jambi Selatan
7 01 01 2.07 06	Pengadaan Peralatan dan Mesin Lainnya	Jumlah Peralatan dan Mesin Lainnya Jumlah Unit Peralatan dan Mesin Lainnya yang Disediakan				26 Unit 0 Unit	4 Unit 0 Unit	0	0	32,300,000	Kota Jambi, Jambi Selatan, Semua Kelurahan	PENDAPATAN ASLI DAERAH (PAD)		1. Peningkatan kualitas infrastruktur perkotaan yang berkelanjutan	Kecamatan	4 Unit 0 Unit	0	Kecamatan Jambi Selatan
7 01 01 2.08	Penyediaan Jasa Penunjang Urusan Pemerintahan Daerah	Jumlah Dokumen	Dokumen		Dokumen	4 Dokumen	4 Dokumen	464,054,400	452,054,400	452,054,400						4 Dokumen	628,010,606	
7 01 01 2.08 01	Penyediaan Jasa Surat Menyurat	Jumlah Surat Menyurat				2000 Surat	2000 Surat	34,960,000	34,960,000	34,960,000	Kota Jambi, Jambi Selatan, Semua Kelurahan	PENDAPATAN ASLI DAERAH (PAD)		1. Peningkatan kualitas infrastruktur perkotaan yang berkelanjutan	Kecamatan	2000 Surat	39,412,120	Kecamatan Jambi Selatan
7 01 01 2.08 02	Penyediaan Jasa Komunikasi, Sumber Daya Air dan Listrik	Jumlah Jasa Air Jumlah Jasa Internet Jumlah Jasa Listrik				245 kubik 180 mbps 100075 kwh	245 kubik 180 mbps 100075 kwh	194,000,000	182,000,000	182,000,000	Kota Jambi, Jambi Selatan, Semua Kelurahan	PENDAPATAN ASLI DAERAH (PAD)		1. Peningkatan kualitas infrastruktur perkotaan yang berkelanjutan	Kecamatan	245 kubik 180 mbps 100075 kwh	331,809,646	Kecamatan Jambi Selatan
7 01 01 2.08 04	Penyediaan Jasa Pelayanan Umum Kantor	Jumlah TKK				33 Orang	33 Orang	235,094,400	235,094,400	235,094,400	Kota Jambi, Jambi Selatan, Semua Kelurahan	PENDAPATAN ASLI DAERAH (PAD)		1. Peningkatan kualitas infrastruktur perkotaan yang berkelanjutan	Kecamatan	33 Orang	256,788,840	Kecamatan Jambi Selatan

**Penetapan Perubahan Rencana Kerja Pemerintah Daerah (RKPD)
Kota Jambi
Tahun 2023**

Kode	Urusan/ Bidang Urusan/ Program/ Kegiatan/ Sub Kegiatan	Indikator Program/ Kegiatan/ Sub Kegiatan	Target Akhir Periode RPJMD	Realisasi Capaian RKPD Tahun 2021	Prakiraan Capaian Target RKPD Tahun 2022	Capaian Kinerja dan Kerangka Pendanaan							Kelompok Sasaran	Prakiraan Maju Rencana Tahun 2024		Perangkat Daerah Penanggung Jawab		
						Target 2023		Pagu Indikatif			Lokasi	Sumber Dana		Prioritas			Target	Pagu Indikatif
						Semula	Menjadi	RKPD 2023	APBD 2023	RKPD 2023 Perubahan				Nasional	Daerah			
7 01 01 2.09	Pemeliharaan Barang Milik Daerah Penunjang Urusan Pemerintahan Daerah	Jumlah Dokumen	Dokumen	Dokumen	Dokumen	2 Dokumen	2 Dokumen	192,940,000	181,820,000	196,220,000					2 Dokumen	603,053,000		
7 01 01 2.09 02	Penyediaan Jasa Pemeliharaan, Biaya Pemeliharaan, Pajak dan Perizinan Kendaraan Dinas Operasional atau Lapangan	Jumlah Kendaraan Dinas Operasional atau Lapangan yang Dipelihara dan dibayarkan Pajak dan Perizinannya Jumlah Pemeliharaan Rutin/Berkala Kendaraan Dinas/Operasional Roda 2 Jumlah Pemeliharaan Rutin/Berkala Kendaraan Dinas/Operasional Roda 4				25 Unit 3 Unit	0 Unit 25 Unit 3 Unit	164,080,000	164,080,000	178,480,000	Kota Jambi, Jambi Selatan, Semua Kelurahan	PENDAPATAN ASLI DAERAH (PAD)	1. Peningkatan kualitas infrastruktur perkotaan yang berkelanjutan	Sarana dan Prasarana Perkantoran	0 Unit 25 Unit 3 Unit	164,080,000	Kecamatan Jambi Selatan	
7 01 01 2.09 06	Pemeliharaan Peralatan dan Mesin Lainnya	Jumlah Pemeliharaan Rutin/Berkala Peralatan dan Mesin Lainnya				51 Unit	51 Unit	28,860,000	17,740,000	17,740,000	Kota Jambi, Jambi Selatan, Semua Kelurahan	PENDAPATAN ASLI DAERAH (PAD)	1. Peningkatan kualitas infrastruktur perkotaan yang berkelanjutan	Sarana dan Prasarana Perkantoran	51 Unit	75,295,000	Kecamatan Jambi Selatan	
7 01 02	PROGRAM PENYELENGGARA AN Pemerintahan DAN PELAYANAN PUBLIK							2,094,151,227	2,230,615,914	2,387,415,914						2,201,174,223		
7 01 02 2.01	Koordinasi Penyelenggaraan Kegiatan Pemerintahan di Tingkat Kecamatan	Jumlah Dokumen	Dokumen	Dokumen	Dokumen	2 Dokumen	2 Dokumen	279,158,286	414,481,382	434,481,382					2 Dokumen	386,181,282		
7 01 02 2.01 01	Koordinasi/Sinergi Perencanaan dan Pelaksanaan Kegiatan Pemerintahan dengan Perangkat Daerah dan Instansi Vertikal Terkait	Jumlah Laporan Koordinasi/Sinergi Perencanaan dan Pelaksanaan Kegiatan Pemerintahan dengan Perangkat Daerah dan Instansi Vertikal Terkait				1 Laporan	1 Laporan	68,210,981	66,710,782	66,710,782	Kota Jambi, Jambi Selatan, Semua Kelurahan	PENDAPATAN ASLI DAERAH (PAD)	Memperkuat Infrastruktur Untuk Mendukung Pengembangan Ekonomi Dan Pelayanan Dasar	1. Peningkatan kualitas infrastruktur perkotaan yang berkelanjutan	Koordinasi Penyelenggaraan Kegiatan Pemerintahan di Tingkat Kecamatan	1 Laporan	80,340,000	Kecamatan Jambi Selatan
7 01 02 2.01 02	Peningkatan Efektifitas Kegiatan Pemerintahan di Tingkat Kecamatan	Jumlah Dokumen Efektifitas Kegiatan Pemerintahan di Tingkat Kecamatan Jumlah Pembinaan Yang Dilaksanakan				0 Dokumen 10 Kali	0 Dokumen 10 Kali	210,947,305	347,770,600	367,770,600	Kota Jambi, Jambi Selatan, Semua Kelurahan	PENDAPATAN ASLI DAERAH (PAD)	Memperkuat Infrastruktur Untuk Mendukung Pengembangan Ekonomi Dan Pelayanan Dasar	1. Peningkatan kualitas infrastruktur perkotaan yang berkelanjutan	Koordinasi Penyelenggaraan Kegiatan Pemerintahan di Tingkat Kecamatan	0 Dokumen 10 Kali	305,841,282	Kecamatan Jambi Selatan

**Penetapan Perubahan Rencana Kerja Pemerintah Daerah (RKPD)
Kota Jambi
Tahun 2023**

Kode	Urusan/ Bidang Urusan/ Program/ Kegiatan/ Sub Kegiatan	Indikator Program/ Kegiatan/ Sub Kegiatan	Target Akhir Period e RPJMD	Realisasi Capaian RKPD Tahun 2021	Prakiraan Capaian Target RKPD Tahun 2022	Capaian Kinerja dan Kerangka Pendanaan							Kelompok Sasaran	Prakiraan Maju Rencana Tahun 2024		Perangkat Daerah Penanggung Jawab		
						Target 2023		Pagu Indikatif			Lokasi	Sumber Dana		Prioritas			Target	Pagu Indikatif
						Semula	Menjadi	RKPD 2023	APBD 2023	RKPD 2023 Perubahan				Nasional	Daerah			
7 01 02 2.04	Pelaksanaan Urusan Pemerintahan yang Dilimpahkan kepada Camat	Jumlah Dokumen	Dokumen		Dokumen	1 Dokumen	1 Dokumen	1,814,992,941	1,816,134,532	1,952,934,532				1 Dokumen	1,814,992,941			
7 01 02 2.04 01	Pelaksanaan Urusan Pemerintahan yang Terkait dengan Pelayanan Perizinan Non Usaha	Jumlah Dokumen Non Perizinan Usaha yang Dilaksanakan Jumlah Fasilitasi Pelayanan Perizinan				0 Dokumen 5 perizinan	0 Dokumen 5 perizinan	72,352,640	72,340,400	72,340,400	Kota Jambi, Jambi Selatan, Semua Kelurahan	PENDAPATAN ASLI DAERAH (PAD)	1. Peningkatan kualitas infrastruktur perkotaan yang berkelanjutan	Pelayanan Kecamatan	0 Dokumen 5 perizinan	72,352,640	Kecamatan Jambi Selatan	
7 01 02 2.04 03	Pelaksanaan Urusan Pemerintahan yang Terkait dengan Kewenangan Lain yang Dilimpahkan	Jumlah Laporan Pelaksanaan Kewenangan Lain yang Dilimpahkan Pengolahan Sampah				1 Tahun	0 Laporan 1 Tahun	1,742,640,301	1,743,794,132	1,880,594,132	Kota Jambi, Jambi Selatan, Semua Kelurahan	PENDAPATAN ASLI DAERAH (PAD)	1. Peningkatan kualitas infrastruktur perkotaan yang berkelanjutan	Pelayanan Kecamatan	0 Laporan 1 Tahun	1,742,640,301	Kecamatan Jambi Selatan	
7 01 04	PROGRAM KOORDINASI KETENTRAMAN DAN KETERTIBAN UMUM							108,840,000	138,839,763	138,839,763						136,102,120		
7 01 04 2.01	Koordinasi Upaya Penyelenggaraan Ketenteraman dan Ketertiban Umum	Jumlah Dokumen	Dokumen		Dokumen	1 Dokumen	1 Dokumen	24,000,000	24,000,000	24,000,000					1 Dokumen	51,262,120		
7 01 04 2.01 01	Sinergitas dengan Kepolisian Negara Republik Indonesia, Tentara Nasional Indonesia dan Instansi Vertikal di Wilayah Kecamatan	Jumlah Laporan Hasil Sinergitas dengan Kepolisian Negara Republik Indonesia, Tentara Nasional Indonesia dan Instansi Vertikal di Wilayah Kecamatan Jumlah Pembinaan				0 Laporan 4 Kali	0 Laporan 4 Kali	24,000,000	24,000,000	24,000,000	Kota Jambi, Jambi Selatan, Semua Kelurahan	PENDAPATAN ASLI DAERAH (PAD)	1. Peningkatan kualitas infrastruktur perkotaan yang berkelanjutan	Lingkungan Kecamatan	0 Laporan 4 Kali	51,262,120	Kecamatan Jambi Selatan	
7 01 04 2.02	Koordinasi Penerapan dan Penegakan Peraturan Daerah dan Peraturan Kepala Daerah	Jumlah Dokumen	Dokumen		Dokumen	1 Dokumen	1 Dokumen	84,840,000	114,839,763	114,839,763					1 Dokumen	84,840,000		
7 01 04 2.02 01	Koordinasi/Sinergi dengan Perangkat Daerah yang Tugas dan Fungsinya di Bidang Penegakan Peraturan Perundang- Undangan dan/atau Kepolisian Negara Republik Indonesia	Jumlah Kegiatan yang akan dilaksanakan Jumlah Laporan Koordinasi/Sinergi dengan Perangkat Daerah yang Tugas dan Fungsinya di Bidang Penegakan Peraturan Perundang- Undangan dan/atau Kepolisian Negara Republik Indonesia				2 Kegiatan 0 Laporan	2 Kegiatan 0 Laporan	84,840,000	114,839,763	114,839,763	Kota Jambi, Jambi Selatan, Semua Kelurahan	PENDAPATAN ASLI DAERAH (PAD)	Meningkatkan Sumber Daya Manusia Yang Berualitas Dan Berdaya Saing	Lingkungan Kecamatan	2 Kegiatan 0 Laporan	84,840,000	Kecamatan Jambi Selatan	

**Penetapan Perubahan Rencana Kerja Pemerintah Daerah (RKPD)
Kota Jambi
Tahun 2023**

Kode	Urusan/ Bidang Urusan/ Program/ Kegiatan/ Sub Kegiatan	Indikator Program/ Kegiatan/ Sub Kegiatan	Target Akhir Period e RPJMD	Realisasi Capaian RKPD Tahun 2021	Prakiraan Capaian Target RKPD Tahun 2022	Capaian Kinerja dan Kerangka Pendanaan								Kelompok Sasaran	Prakiraan Maju Rencana Tahun 2024		Perangkat Daerah Penanggung Jawab		
						Target 2023		Pagu Indikatif			Lokasi	Sumber Dana	Prioritas		Target	Pagu Indikatif			
						Semula	Menjadi	RKPD 2023	APBD 2023	RKPD 2023 Perubahan			Nasional					Daerah	
7 01 05	PROGRAM PENYELENGGARA AN URUSAN Pemerintahan UMUM								21,650,981	165,485,000	261,985,000					241,985,000			
7 01 05 2.01	Penyelenggaraan Urusan Pemerintahan Umum Sesuai Penugasan Kepala Daerah	Jumlah Dokumen	Dokumen		Dokumen	1 Dokumen	1 Dokumen		21,650,981	165,485,000	261,985,000				1 Dokumen	241,985,000			
7 01 05 2.01 07	Pelaksanaan Semua Urusan Pemerintahan yang Bukan Merupakan Kewenangan Daerah dan Tidak Dilaksanakan oleh Instansi Vertikal	Jumlah Dokumen Semua Urusan Pemerintahan yang Bukan Merupakan Kewenangan Daerah dan Tidak Dilaksanakan oleh Instansi Vertikal Jumlah kegiatan yang dilaksanakan				0 Dokumen 6 Kegiatan	0 Dokumen 6 Kegiatan		21,650,981	165,485,000	261,985,000	Kota Jambi, Jambi Selatan, Semua Kelurahan	PENDAPATAN ASLI DAERAH (PAD)	Mengembangka n Wilayah Untuk Mengurangi Kesenjangan Dan Menjamin Pemerataan	1. Peningkatan kualitas infrastruktur perkotaan yang berkelanjutan	Lembaga Masyarakat	0 Dokumen 6 Kegiatan	241,985,000	Kecamatan Jambi Selatan
7	UNSUR KEWILAYAHAN																		
7 01	KECAMATAN								632,254,400	785,952,944	804,652,944						662,754,400		
7 01 03	PROGRAM PEMBERDAYAAN MASYARAKAT DESA DAN KELURAHAN								632,254,400	785,952,944	804,652,944						592,254,400		
7 01 03 2.02	Kegiatan Pemberdayaan Kelurahan								632,254,400	785,952,944	804,652,944						592,254,400		
7 01 03 2.02 01	Peningkatan Partisipasi Masyarakat dalam Forum Musyawarah Perencanaan Pembangunan di Kelurahan	Jumlah Lembaga Kemasyarakatan yang Berpartisipasi dalam Forum Musyawarah Perencanaan Pembangunan di Kelurahan Jumlah Musrenbang Kelurahan dan Musyawarah				0 Lembaga Kemasyarakatan 2 Kali/Keg	0 Lembaga kemasyarakatan 2 Kali/Keg		2,870,000	2,939,220	2,939,220	Kota Jambi, Jambi Selatan, Pasir Putih	PENDAPATAN ASLI DAERAH (PAD)		5. Good governance	0 Lembaga Kemasyarakatan 2 Kali/Keg	2,870,000	Kecamatan Jambi Selatan	
7 01 03 2.02 02	Pembangunan Sarana dan Prasarana Kelurahan	Jumlah Sarana dan Prasarana Yang Dibangun				7 Titik	7 Titik		189,632,800	247,821,700	247,821,700	Kota Jambi, Jambi Selatan, Pasir Putih	PENDAPATAN ASLI DAERAH (PAD)		5. Good governance	7 Titik	149,632,800	Kecamatan Jambi Selatan	
7 01 03 2.02 03	Pemberdayaan Masyarakat di Kelurahan	Jumlah Pokmas dan Ormas yang Melaksanakan Pemberdayaan Masyarakat di Kelurahan				0 Pokmas / Ormas	0 Pokmas / Ormas		439,751,600	535,192,024	553,892,024		PENDAPATAN ASLI DAERAH (PAD)		5. Good governance	0 Pokmas / Ormas	439,751,600	Kecamatan Jambi Selatan	
7	UNSUR KEWILAYAHAN																		
7 01	KECAMATAN								657,172,200	620,293,957	642,893,957						727,672,200		

**Penetapan Perubahan Rencana Kerja Pemerintah Daerah (RKPD)
Kota Jambi
Tahun 2023**

Kode	Urusan/ Bidang Urusan/ Program/ Kegiatan/ Sub Kegiatan	Indikator Program/ Kegiatan/ Sub Kegiatan	Target Akhir Periode RPJMD	Realisasi Capaian RKPD Tahun 2021	Prakiraan Capaian Target RKPD Tahun 2022	Capaian Kinerja dan Kerangka Pendanaan							Kelompok Sasaran	Prakiraan Maju Rencana Tahun 2024		Perangkat Daerah Penanggung Jawab		
						Target 2023		Pagu Indikatif			Lokasi	Sumber Dana		Prioritas			Target	Pagu Indikatif
						Semula	Menjadi	RKPD 2023	APBD 2023	RKPD 2023 Perubahan				Nasional	Daerah			
7 01 03	PROGRAM PEMBERDAYAAN MASYARAKAT DESA DAN KELURAHAN								657,172,200	620,293,957	642,893,957				657,172,200			
7 01 03 2.02	Kegiatan Pemberdayaan Kelurahan								657,172,200	620,293,957	642,893,957				657,172,200			
7 01 03 2.02 01	Peningkatan Partisipasi Masyarakat dalam Forum Musyawarah Perencanaan Pembangunan di Kelurahan	Jumlah Lembaga Kemasyarakatan yang Berpartisipasi dalam Forum Musyawarah Perencanaan Pembangunan di Kelurahan Jumlah Musrenbang Kelurahan Dan Musyawarah Kelurahan				0 Lembaga Kemasyarakatan 2 Kali/keg	0 Lembaga kemasyarakatan 2 Kali/keg	2,979,000	3,027,446	3,027,446	Kota Jambi, Jambi Selatan, Tambak Sari	PENDAPATAN ASLI DAERAH (PAD)		5. Good governance	0 Lembaga Kemasyarakatan 2 Kali/keg	2,979,000	Kecamatan Jambi Selatan	
7 01 03 2.02 02	Pembangunan Sarana dan Prasarana Kelurahan	Jumlah sarana dan Prasarana yang di bangun				3 titik	3 titik	189,632,800	58,693,004	58,693,004	Kota Jambi, Jambi Selatan, Tambak Sari	PENDAPATAN ASLI DAERAH (PAD)		5. Good governance	3 titik	189,632,800	Kecamatan Jambi Selatan	
7 01 03 2.02 03	Pemberdayaan Masyarakat di Kelurahan	Jumlah Pokmas dan Ormas yang Melaksanakan Pemberdayaan Masyarakat di Kelurahan				9 Pokmas / Ormas	9 Pokmas / Ormas	464,560,400	558,573,507	581,173,507	Kota Jambi, Jambi Selatan, Tambak Sari	PENDAPATAN ASLI DAERAH (PAD)		5. Good governance 5. Good governance	9 Pokmas / Ormas	464,560,400	Kecamatan Jambi Selatan	
7	UNSUR KEWILAYAHAN																	
7 01	KECAMATAN								731,151,000	831,679,031	858,179,031				761,651,000			
7 01 03	PROGRAM PEMBERDAYAAN MASYARAKAT DESA DAN KELURAHAN							731,151,000	831,679,031	858,179,031					691,151,000			
7 01 03 2.02	Kegiatan Pemberdayaan Kelurahan							731,151,000	831,679,031	858,179,031					691,151,000			
7 01 03 2.02 01	Peningkatan Partisipasi Masyarakat dalam Forum Musyawarah Perencanaan Pembangunan di Kelurahan	Jumlah Lembaga Kemasyarakatan yang Berpartisipasi dalam Forum Musyawarah Perencanaan Pembangunan di Kelurahan Terlaksananya Kegiatan Musrenbang Kelurahan				0 Lembaga Kemasyarakatan 1 Tahun	0 Lembaga kemasyarakatan 1 Tahun	3,249,000	3,247,011	3,247,011	Kota Jambi, Jambi Selatan, Thehok	PENDAPATAN ASLI DAERAH (PAD)		5. Good governance	0 Lembaga Kemasyarakatan 1 Tahun	3,249,000	Kecamatan Jambi Selatan	
7 01 03 2.02 02	Pembangunan Sarana dan Prasarana Kelurahan	Jumlah Sarana dan Prasarana yang dibangun				5 Titik	5 Titik	189,632,800	194,452,396	194,452,396	Kota Jambi, Jambi Selatan, Thehok	PENDAPATAN ASLI DAERAH (PAD)		5. Good governance	5 Titik	149,632,800	Kecamatan Jambi Selatan	

**Penetapan Perubahan Rencana Kerja Pemerintah Daerah (RKPD)
Kota Jambi
Tahun 2023**

Kode	Urusan/ Bidang Urusan/ Program/ Kegiatan/ Sub Kegiatan	Indikator Program/ Kegiatan/ Sub Kegiatan	Target Akhir Periode RPJMD	Realisasi Capaian RKPD Tahun 2021	Prakiraan Capaian Target RKPD Tahun 2022	Capaian Kinerja dan Kerangka Pendanaan								Kelompok Sasaran	Prakiraan Maju Rencana Tahun 2024		Perangkat Daerah Penanggung Jawab	
						Target 2023		Pagu Indikatif			Lokasi	Sumber Dana	Prioritas		Target	Pagu Indikatif		
						Semula	Menjadi	RKPD 2023	APBD 2023	RKPD 2023 Perubahan			Nasional					Daerah
7 01 03 2.02 03	Pemberdayaan Masyarakat di Kelurahan	Jumlah Lembaga masyarakat yang dibina di kelurahan Jumlah Pokmas dan Ormas yang Melaksanakan Pemberdayaan Masyarakat di Kelurahan				9 Lembaga	9 Lembaga 0 Pokmas / Ormas	538,269,200	633,979,624	660,479,624	Kota Jambi, Jambi Selatan, Thehok	PENDAPATAN ASLI DAERAH (PAD) PENDAPATAN TRANSFER		5. Good governance	9 Lembaga 0 Pokmas / Ormas	538,269,200	Kecamatan Jambi Selatan	
7	UNSUR KEWILAYAHAN																	
7 01	KECAMATAN							520,659,400	562,919,080	578,369,080						591,159,400		
7 01 03	PROGRAM PEMBERDAYAAN MASYARAKAT DESA DAN KELURAHAN							520,659,400	562,919,080	578,369,080						520,659,400		
7 01 03 2.02	Kegiatan Pemberdayaan Kelurahan							520,659,400	562,919,080	578,369,080						520,659,400		
7 01 03 2.02 01	Peningkatan Partisipasi Masyarakat dalam Forum Musyawarah Perencanaan Pembangunan di Kelurahan	Jumlah Lembaga Kemasyarakatan yang Berpartisipasi dalam Forum Musyawarah Perencanaan Pembangunan di Kelurahan Jumlah Musrenbang Kelurahan dan Musyawarah Kelurahan				0 Lembaga 2 Kali/Keg	0 Lembaga 2 Kali/Keg	2,599,000	2,598,756	2,598,756	Kota Jambi, Jambi Selatan, Wijaya Pura	PENDAPATAN ASLI DAERAH (PAD)		5. Good governance	0 Lembaga 2 Kali/Keg	2,599,000	Kecamatan Jambi Selatan	
7 01 03 2.02 02	Pembangunan Sarana dan Prasarana Kelurahan	Jumlah Sarana dan Prasarana Kelurahan yang Terbangun				4 Titik	4 Titik	189,632,800	136,924,300	136,924,300	Kota Jambi, Jambi Selatan, Wijaya Pura	PENDAPATAN ASLI DAERAH (PAD)		5. Good governance	4 Titik	189,632,800	Kecamatan Jambi Selatan	
7 01 03 2.02 03	Pemberdayaan Masyarakat di Kelurahan	Jumlah Lembaga Masyarakat Yang Dibina di Kelurahan Jumlah Pokmas dan Ormas yang Melaksanakan Pemberdayaan Masyarakat di Kelurahan				9 Lembaga 0 Pokmas / Ormas	9 Lembaga 0 Pokmas / Ormas	328,427,600	423,396,024	438,846,024	Kota Jambi, Jambi Selatan, Wijaya Pura	PENDAPATAN ASLI DAERAH (PAD) PENDAPATAN TRANSFER		5. Good governance	9 Lembaga 0 Pokmas / Ormas	328,427,600	Kecamatan Jambi Selatan	
7	UNSUR KEWILAYAHAN																	
7 01	KECAMATAN							518,442,000	533,007,584	549,757,584						473,327,358		
7 01 03	PROGRAM PEMBERDAYAAN MASYARAKAT DESA DAN KELURAHAN							518,442,000	533,007,584	549,757,584						402,827,358		
7 01 03 2.02	Kegiatan Pemberdayaan Kelurahan							518,442,000	533,007,584	549,757,584						402,827,358		

Penetapan Perubahan Rencana Kerja Pemerintah Daerah (RKPD)

Kota Jambi

Tahun 2023

Kode	Urusan/ Bidang Urusan/ Program/ Kegiatan/ Sub Kegiatan	Indikator Program/ Kegiatan/ Sub Kegiatan	Target Akhir Periode RPJMD	Realisasi Capaian RKPD Tahun 2021	Prakiraan Capaian Target RKPD Tahun 2022	Capaian Kinerja dan Kerangka Pendanaan							Kelompok Sasaran	Prakiraan Maju Rencana Tahun 2024		Perangkat Daerah Penanggung Jawab		
						Target 2023		Pagu Indikatif			Lokasi	Sumber Dana		Prioritas			Target	Pagu Indikatif
						Semula	Menjadi	RKPD 2023	APBD 2023	RKPD 2023 Perubahan				Nasional	Daerah			
7 01 03 2.02 01	Peningkatan Partisipasi Masyarakat dalam Forum Musyawarah Perencanaan Pembangunan di Kelurahan	Jumlah Dokumen Jumlah Lembaga Kemasyarakatan yang Berpartisipasi dalam Forum Musyawarah Perencanaan Pembangunan di Kelurahan				2 kali/keg 2 Lembaga Kemasyarakatan	2 kali/keg 2 Lembaga Kemasyarakatan	2,712,000	2,632,170	2,632,170	Kota Jambi, Jambi Selatan, Pakuan Baru	PENDAPATAN ASLI DAERAH (PAD)	5. Good governance	2 kali/keg 2 Lembaga Kemasyarakatan	2,780,700	Kecamatan Jambi Selatan		
7 01 03 2.02 02	Pembangunan Sarana dan Prasarana Kelurahan	Jumlah Sarana dan Prasarana yang dibangun				3 Titik	3 Titik	189,632,800	110,272,600	110,272,600	Kota Jambi, Jambi Selatan, Pakuan Baru	PENDAPATAN ASLI DAERAH (PAD)	5. Good governance	3 Titik	73,949,458	Kecamatan Jambi Selatan		
7 01 03 2.02 03	Pemberdayaan Masyarakat di Kelurahan	Jumlah Lembaga Masyarakat yang dibina Jumlah Pokmas dan Ormas yang Melaksanakan Pemberdayaan Masyarakat di Kelurahan				9 Lembaga	9 Lembaga 0 Pokmas / Ormas	326,097,200	420,102,814	436,852,814	Kota Jambi, Jambi Selatan, Pakuan Baru	PENDAPATAN ASLI DAERAH (PAD) PENDAPATAN TRANSFER	5. Good governance	9 Lembaga 0 Pokmas / Ormas	326,097,200	Kecamatan Jambi Selatan		
7	UNSUR KEWILAYAHAN																	
7 01	KECAMATAN							10,202,502,570	10,919,902,570	10,110,879,646						12,627,814,000		
7 01 01	PROGRAM PENUNJANG URUSAN PEMERINTAHAN DAERAH KABUPATEN/KOTA	Nilai AKIP Kecamatan Nilai Reformasi Birokrasi	Nilai Nilai		Nilai Nilai	BB Nilai BB Nilai	BB Nilai BB Nilai	9,392,366,255	9,517,995,255	8,693,122,831						BB Nilai BB Nilai	11,378,261,500	
7 01 01 2.01	Perencanaan, Penganggaran, dan Evaluasi Kinerja Perangkat Daerah	Nilai AKIP Kecamatan	Nilai		Nilai	80 Nilai	80 Nilai	88,837,930	88,837,930	88,837,930						80 Nilai	97,755,000	
7 01 01 2.01 01	Penyusunan Dokumen Perencanaan Perangkat Daerah	Jumlah Dokumen Perencanaan Perangkat Daerah				7 Dokumen	7 Dokumen	85,778,080	85,778,080	85,778,080	Kota Jambi, Jambi Timur, Semua Kelurahan	PENDAPATAN TRANSFER	Memperkuat Infrastruktur Untuk Mendukung Pengembangan Ekonomi Dan Pelayanan Dasar	1. Peningkatan kualitas infrastruktur perkotaan yang berkelanjutan 1. Peningkatan kualitas infrastruktur perkotaan yang berkelanjutan	Kecamatan Jambi Timur Kota Jambi	7 Dokumen	94,355,000	Kecamatan Jambi Timur
7 01 01 2.01 06	Koordinasi dan Penyusunan Laporan Capaian Kinerja dan Ikhtisar Realisasi Kinerja SKPD	Jumlah Laporan Capaian Kinerja dan Ikhtisar Realisasi Kinerja SKPD dan Laporan Hasil Koordinasi Penyusunan Laporan Capaian Kinerja dan Ikhtisar Realisasi Kinerja SKPD				2 Laporan	2 Laporan	3,059,850	3,059,850	3,059,850	Kota Jambi, Jambi Timur, Semua Kelurahan	PENDAPATAN TRANSFER	Memperkuat Infrastruktur Untuk Mendukung Pengembangan Ekonomi Dan Pelayanan Dasar	1. Peningkatan kualitas infrastruktur perkotaan yang berkelanjutan	Kecamatan Jambi Timur Kota Jambi	2 Laporan	3,400,000	Kecamatan Jambi Timur

**Penetapan Perubahan Rencana Kerja Pemerintah Daerah (RKPD)
Kota Jambi
Tahun 2023**

Kode	Urusan/ Bidang Urusan/ Program/ Kegiatan/ Sub Kegiatan	Indikator Program/ Kegiatan/ Sub Kegiatan	Target Akhir Period e RPJMD	Realisasi Capaian RKPD Tahun 2021	Prakiraan Capaian Target RKPD Tahun 2022	Capaian Kinerja dan Kerangka Pendanaan							Kelompok Sasaran	Prakiraan Maju Rencana Tahun 2024		Perangkat Daerah Penanggung Jawab		
						Target 2023		Pagu Indikatif			Lokasi	Sumber Dana		Prioritas			Target	Pagu Indikatif
						Semula	Menjadi	RKPD 2023	APBD 2023	RKPD 2023 Perubahan				Nasional	Daerah			
7 01 01 2.02	Administrasi Keuangan Perangkat Daerah	Tertib Administrasi Keuangan	%		%	100 %	100 %	8,096,944,091	8,096,944,091	7,255,101,167					100 %	9,760,219,800		
7 01 01 2.02 01	Penyediaan Gaji dan Tunjangan ASN	Jumlah Orang yang Menerima Gaji dan Tunjangan ASN				72 Orang/bulan	72 Orang/bulan	7,671,356,051	7,671,356,051	6,829,513,127	Kota Jambi, Jambi Timur, Semua Kelurahan	PENDAPATAN TRANSFER	Memperkuat Infrastruktur Untuk Mendukung Pengembangan Ekonomi Dan Pelayanan Dasar	1. Peningkatan kualitas infrastruktur perkotaan yang berkelanjutan	Kecamatan Jambi Timur Kota Jambi	72 Orang/bulan	9,244,581,800	Kecamatan Jambi Timur
7 01 01 2.02 02	Penyediaan Administrasi Pelaksanaan Tugas ASN	Jumlah Dokumen Hasil Penyediaan Administrasi Pelaksanaan Tugas ASN				1 Dokumen	1 Dokumen	3,975,750	3,975,750	3,975,750	Kota Jambi, Jambi Timur, Semua Kelurahan	PENDAPATAN TRANSFER	Memperkuat Infrastruktur Untuk Mendukung Pengembangan Ekonomi Dan Pelayanan Dasar	1. Peningkatan kualitas infrastruktur perkotaan yang berkelanjutan	Kecamatan Jambi Timur Kota Jambi	1 Dokumen	4,730,800	Kecamatan Jambi Timur
7 01 01 2.02 03	Pelaksanaan Penatausahaan dan Pengujian/Verifika si Keuangan SKPD	Jumlah Dokumen Penatausahaan dan Pengujian/Verifikasi Keuangan SKPD				33 Dokumen	33 Dokumen	418,274,040	418,274,040	418,274,040	Kota Jambi, Jambi Timur, Semua Kelurahan	PENDAPATAN TRANSFER	Memperkuat Infrastruktur Untuk Mendukung Pengembangan Ekonomi Dan Pelayanan Dasar	1. Peningkatan kualitas infrastruktur perkotaan yang berkelanjutan	Kecamatan Jambi Timur Kota Jambi	33 Dokumen	504,669,600	Kecamatan Jambi Timur
7 01 01 2.02 07	Koordinasi dan Penyusunan Laporan Keuangan Bulanan/ Triwulanan/ Semesteran SKPD	Jumlah Laporan Keuangan Bulanan/ Triwulanan/ Semesteran SKPD dan Laporan Koordinasi Penyusunan Laporan Keuangan Bulanan/Triwulanan/Semesteran SKPD				12 Laporan	12 Laporan	3,338,250	3,338,250	3,338,250	Kota Jambi, Jambi Timur, Semua Kelurahan	PENDAPATAN TRANSFER	Memperkuat Infrastruktur Untuk Mendukung Pengembangan Ekonomi Dan Pelayanan Dasar	1. Peningkatan kualitas infrastruktur perkotaan yang berkelanjutan	Kecamatan Jambi Timur Kota Jambi	12 Laporan	6,237,600	Kecamatan Jambi Timur
7 01 01 2.03	Administrasi Barang Milik Daerah pada Perangkat Daerah	Tertib Administrasi Barang Milik Daerah	%		%	100 %	100 %	26,925,900	26,925,900	26,925,900					100 %	29,700,000		
7 01 01 2.03 06	Penatausahaan Barang Milik Daerah pada SKPD	Jumlah Laporan Penatausahaan Barang Milik Daerah pada SKPD				12 Laporan	12 Laporan	26,925,900	26,925,900	26,925,900	Kota Jambi, Jambi Timur, Semua Kelurahan	PENDAPATAN TRANSFER	Memperkuat Infrastruktur Untuk Mendukung Pengembangan Ekonomi Dan Pelayanan Dasar	1. Peningkatan kualitas infrastruktur perkotaan yang berkelanjutan	Kecamatan Jambi Timur Kota Jambi	12 Laporan	29,700,000	Kecamatan Jambi Timur
7 01 01 2.05	Administrasi Kepegawaian Perangkat Daerah	Tertib Administrasi Kepegawaian	%		%	100 %	100 %	5,021,400	92,021,400	92,021,400					100 %	6,625,700		
7 01 01 2.05 02	Pengadaan Pakaian Dinas beserta Atribut Kelengkapannya	Jumlah Paket Pakaian Dinas beserta Atribut Kelengkapan Jumlah pengadaan pakaian khusus hari hari tertentu				120 Paket	120 Paket	0	87,000,000	87,000,000	Kota Jambi, Jambi Timur, Semua Kelurahan	PENDAPATAN TRANSFER		1. Peningkatan kualitas infrastruktur perkotaan yang berkelanjutan	Kecamatan Jambi Timur Kota Jambi	120 Paket 120 Stell	0	Kecamatan Jambi Timur

**Penetapan Perubahan Rencana Kerja Pemerintah Daerah (RKPD)
Kota Jambi
Tahun 2023**

Kode	Urusan/ Bidang Urusan/ Program/ Kegiatan/ Sub Kegiatan	Indikator Program/ Kegiatan/ Sub Kegiatan	Target Akhir Periode RPJMD	Realisasi Capaian RKPD Tahun 2021	Prakiraan Capaian Target RKPD Tahun 2022	Capaian Kinerja dan Kerangka Pendanaan								Kelompok Sasaran	Prakiraan Maju Rencana Tahun 2024		Perangkat Daerah Penanggung Jawab	
						Target 2023		Pagu Indikatif			Lokasi	Sumber Dana	Prioritas		Target	Pagu Indikatif		
						Semula	Menjadi	RKPD 2023	APBD 2023	RKPD 2023 Perubahan			Nasional					Daerah
7 01 01 2.05 03	Pendataan dan Pengolahan Administrasi Kepegawaian	Jumlah Dokumen Pendataan dan Pengolahan Administrasi Kepegawaian				2 Dokumen	2 Dokumen	5,021,400	5,021,400	5,021,400	Kota Jambi, Jambi Timur, Semua Kelurahan	PENDAPATAN TRANSFER		1. Peningkatan kualitas infrastruktur perkotaan yang berkelanjutan	Kecamatan Jambi Timur Kota Jambi	2 Dokumen	6,625,700	Kecamatan Jambi Timur
7 01 01 2.06	Administrasi Umum Perangkat Daerah	Tertib Administrasi Umum	%		%	100 %	100 %	224,313,470	299,313,470	301,283,970						100 %	319,322,300	
7 01 01 2.06 04	Penyediaan Bahan Logistik Kantor	Jumlah Paket Bahan Logistik Kantor yang Disediakan				1 Paket	3 Paket	124,984,695	124,984,695	114,635,195	Kota Jambi, Jambi Timur, Semua Kelurahan	PENDAPATAN TRANSFER		1. Peningkatan kualitas infrastruktur perkotaan yang berkelanjutan	Kecamatan Jambi Timur Kota Jambi	3 Paket	155,045,000	Kecamatan Jambi Timur
7 01 01 2.06 05	Penyediaan Barang Cetak dan Penggandaan	Jumlah Paket Barang Cetakan dan Penggandaan yang Disediakan				1 Paket	1 Paket	10,103,775	10,103,775	10,103,775	Kota Jambi, Jambi Timur, Semua Kelurahan	PENDAPATAN TRANSFER		1. Peningkatan kualitas infrastruktur perkotaan yang berkelanjutan	Kecamatan Jambi Timur Kota Jambi	1 Paket	14,674,500	Kecamatan Jambi Timur
7 01 01 2.06 08	Fasilitasi Kunjungan Tamu	Jumlah Laporan Fasilitasi Kunjungan Tamu				12 Laporan	12 Laporan	39,225,000	39,225,000	26,545,000	Kota Jambi, Jambi Timur, Semua Kelurahan	PENDAPATAN TRANSFER		1. Peningkatan kualitas infrastruktur perkotaan yang berkelanjutan	Kecamatan Jambi Timur Kota Jambi	12 Laporan	69,602,800	Kecamatan Jambi Timur
7 01 01 2.06 09	Penyelenggaraan Rapat Koordinasi dan Konsultasi SKPD	Jumlah Laporan Penyelenggaraan Rapat Koordinasi dan Konsultasi SKPD				1 Laporan	13 Laporan	50,000,000	125,000,000	150,000,000	Kota Jambi, Jambi Timur, Semua Kelurahan	PENDAPATAN TRANSFER		1. Peningkatan kualitas infrastruktur perkotaan yang berkelanjutan	Kecamatan Jambi Timur Kota Jambi	13 Laporan	80,000,000	Kecamatan Jambi Timur
7 01 01 2.07	Pengadaan Barang Milik Daerah Penunjang Urusan Pemerintah Daerah	Persentase Ketersediaan Barang Penunjang Urusan Pemerintah Daerah	%		%	100 %	100 %	280,000,000	285,000,000	300,000,000						100 %	340,000,000	
7 01 01 2.07 02	Pengadaan Kendaraan Dinas Operasional atau Lapangan	Jumlah Pengadaan Kendaraan Dinas Operasional atau Lapangan yang Disediakan				7 Unit 0 Unit 1 Unit	7 Unit 0 Unit 1 Unit	280,000,000	285,000,000	285,000,000	Kota Jambi, Jambi Timur, Semua Kelurahan	PENDAPATAN TRANSFER		1. Peningkatan kualitas infrastruktur perkotaan yang berkelanjutan	Kecamatan Jambi Timur Kota Jambi	7 Unit 0 Unit 1 Unit	300,000,000	Kecamatan Jambi Timur

**Penetapan Perubahan Rencana Kerja Pemerintah Daerah (RKPD)
Kota Jambi
Tahun 2023**

Kode	Urusan/ Bidang Urusan/ Program/ Kegiatan/ Sub Kegiatan	Indikator Program/ Kegiatan/ Sub Kegiatan	Target Akhir Periode RPJMD	Realisasi Capaian RKPD Tahun 2021	Prakiraan Capaian Target RKPD Tahun 2022	Capaian Kinerja dan Kerangka Pendanaan								Kelompok Sasaran	Prakiraan Maju Rencana Tahun 2024		Perangkat Daerah Penanggung Jawab	
						Target 2023		Pagu Indikatif			Lokasi	Sumber Dana	Prioritas		Target	Pagu Indikatif		
						Semula	Menjadi	RKPD 2023	APBD 2023	RKPD 2023 Perubahan			Nasional					Daerah
7 01 01 2.07 06	Pengadaan Peralatan dan Mesin Lainnya	Jumlah Unit Peralatan dan Mesin Lainnya yang Disediakan					2 Unit	0	0	15,000,000	Kota Jambi, Jambi Timur, Semua Kelurahan	PENDAPATAN TRANSFER	1. Peningkatan kualitas infrastruktur perkotaan yang berkelanjutan	Kecamatan Jambi Timur Kota Jambi	2 Unit	40,000,000	Kecamatan Jambi Timur	
7 01 01 2.08	Penyediaan Jasa Penunjang Urusan Pemerintahan Daerah	Persentase Ketersediaan Jasa Penunjang Urusan Pemerintah Daerah	%	%		100 %	100 %	236,320,964	236,324,464	236,324,464					100 %	287,433,200		
7 01 01 2.08 01	Penyediaan Jasa Surat Menyurat	Jumlah Laporan Penyediaan Jasa Surat Menyurat				1 Laporan	1 Laporan	97,928,800	97,928,800	97,928,800	Kota Jambi, Jambi Timur, Semua Kelurahan	PENDAPATAN TRANSFER	Memperkuat Infrastruktur Untuk Mendukung Pengembangan Ekonomi Dan Pelayanan Dasar	1. Peningkatan kualitas infrastruktur perkotaan yang berkelanjutan	Kecamatan Jambi Timur Kota Jambi	1 Laporan	137,433,200	Kecamatan Jambi Timur
7 01 01 2.08 02	Penyediaan Jasa Komunikasi, Sumber Daya Air dan Listrik	Jumlah Laporan Penyediaan Jasa Komunikasi, Sumber Daya Air dan Listrik yang Disediakan				4 Laporan	4 Laporan	138,392,164	138,395,664	138,395,664	Kota Jambi, Jambi Timur, Semua Kelurahan	PENDAPATAN TRANSFER	Memperkuat Infrastruktur Untuk Mendukung Pengembangan Ekonomi Dan Pelayanan Dasar	1. Peningkatan kualitas infrastruktur perkotaan yang berkelanjutan	Kecamatan Jambi Timur Kota Jambi	4 Laporan	150,000,000	Kecamatan Jambi Timur
7 01 01 2.09	Pemeliharaan Barang Milik Daerah Penunjang Urusan Pemerintahan Daerah	Persentase Barang Dalam Kondisi Baik	%	%		100 %	100 %	434,002,500	392,628,000	392,628,000					100 %	537,205,500		
7 01 01 2.09 02	Penyediaan Jasa Pemeliharaan, Biaya Pemeliharaan, Pajak dan Perizinan Kendaraan Dinas Operasional atau Lapangan	Jumlah Kendaraan Dinas Operasional atau Lapangan yang Dipelihara dan Dibayarkan Pajak dan Perizinannya				33 Unit	33 Unit	230,554,900	189,180,400	189,180,400	Kota Jambi, Jambi Timur, Semua Kelurahan	PENDAPATAN TRANSFER	1. Peningkatan kualitas infrastruktur perkotaan yang berkelanjutan	Kecamatan Jambi Timur Kota Jambi	33 Unit	286,614,500	Kecamatan Jambi Timur	
7 01 01 2.09 06	Pemeliharaan Peralatan dan Mesin Lainnya	Jumlah Peralatan dan Mesin Lainnya yang Dipelihara				9 Unit	9 Unit	5,970,000	5,970,000	5,970,000	Kota Jambi, Jambi Timur, Semua Kelurahan	PENDAPATAN TRANSFER	1. Peningkatan kualitas infrastruktur perkotaan yang berkelanjutan	Kecamatan Jambi Timur Kota Jambi	9 Unit	30,591,000	Kecamatan Jambi Timur	
7 01 01 2.09 09	Pemeliharaan/Rehabilitasi Gedung Kantor dan Bangunan Lainnya	Jumlah Gedung Kantor dan Bangunan Lainnya yang Dipelihara/Direhabilitasi				1 Unit	1 Unit	197,477,600	197,477,600	197,477,600	Kota Jambi, Jambi Timur, Semua Kelurahan	PENDAPATAN TRANSFER	1. Peningkatan kualitas infrastruktur perkotaan yang berkelanjutan	Kecamatan Jambi Timur Kota Jambi	1 Unit	220,000,000	Kecamatan Jambi Timur	

**Penetapan Perubahan Rencana Kerja Pemerintah Daerah (RKPD)
Kota Jambi
Tahun 2023**

Kode	Urusan/ Bidang Urusan/ Program/ Kegiatan/ Sub Kegiatan	Indikator Program/ Kegiatan/ Sub Kegiatan	Target Akhir Periode RPJMD	Realisasi Capaian RKPD Tahun 2021	Prakiraan Capaian Target RKPD Tahun 2022	Capaian Kinerja dan Kerangka Pendanaan							Kelompok Sasaran	Prakiraan Maju Rencana Tahun 2024		Perangkat Daerah Penanggung Jawab		
						Target 2023		Pagu Indikatif			Lokasi	Sumber Dana		Prioritas			Target	Pagu Indikatif
						Semula	Menjadi	RKPD 2023	APBD 2023	RKPD 2023 Perubahan				Nasional	Daerah			
7 01 02	PROGRAM PENYELENGGARA AN PEMERINTAHAN DAN PELAYANAN PUBLIK	Nilai Kepuasan Masyarakat terhadap Pelayanan Administrasi Kecamatan	Nilai		Nilai	98 Nilai	98 Nilai	630,231,160	788,231,160	829,080,660					98 Nilai	825,602,000		
7 01 02	2.01	Koordinasi Penyelenggaraan Kegiatan Pemerintahan di Tingkat Kecamatan	Persentase Koordinasi Kegiatan Pemerintahan Yang Dilaksanakan Oleh Kecamatan	%	%	100 %	100 %	265,368,600	423,368,600	473,368,600					100 %	310,211,300		
7 01 02	2.01 01	Koordinasi/Sinergi Perencanaan dan Pelaksanaan Kegiatan Pemerintahan dengan Perangkat Daerah dan Instansi Vertikal Terkait	Jumlah Laporan Koordinasi/Sinergi Perencanaan dan Pelaksanaan Kegiatan Pemerintahan dengan Perangkat Daerah dan Instansi Vertikal Terkait			1 Laporan	1 Laporan	4,645,700	4,645,700	4,645,700	Kota Jambi, Jambi Timur, Semua Kelurahan	PENDAPATAN TRANSFER	Memperkuat Infrastruktur Untuk Mendukung Pengembangan Ekonomi Dan Pelayanan Dasar	1. Peningkatan kualitas infrastruktur perkotaan yang berkelanjutan 1. Peningkatan kualitas infrastruktur perkotaan yang berkelanjutan	Kecamatan Jambi Timur Kota Jambi	1 Laporan	7,593,900	Kecamatan Jambi Timur
7 01 02	2.01 02	Peningkatan Efektifitas Kegiatan Pemerintahan di Tingkat Kecamatan	Jumlah Dokumen Peningkatan Efektifitas Kegiatan Pemerintahan di Tingkat Kecamatan			5 Dokumen	5 Dokumen	260,722,900	418,722,900	468,722,900	Kota Jambi, Jambi Timur, Semua Kelurahan	PENDAPATAN TRANSFER	Memperkuat Infrastruktur Untuk Mendukung Pengembangan Ekonomi Dan Pelayanan Dasar	1. Peningkatan kualitas infrastruktur perkotaan yang berkelanjutan 1. Peningkatan kualitas infrastruktur perkotaan yang berkelanjutan	Kecamatan Jambi Timur Kota Jambi	5 Dokumen	302,617,400	Kecamatan Jambi Timur
7 01 02	2.02	Penyelenggaraan Urusan Pemerintahan yang Tidak Dilaksanakan oleh Unit Kerja Perangkat Daerah yang Ada di Kecamatan	Persentase Urusan Pemerintahan Yang Dilaksanakan Oleh Kecamatan	%	%	100 %	100 %	278,948,570	278,948,570	273,948,570					100 %	399,790,700		
7 01 02	2.02 01	Perencanaan Kegiatan Pelayanan kepada Masyarakat di Kecamatan	Jumlah Dokumen Perencanaan Kegiatan Pelayanan kepada Masyarakat di Kecamatan			10 Dokumen	5 Dokumen	230,218,650	230,218,650	225,218,650	Kota Jambi, Jambi Timur, Semua Kelurahan	PENDAPATAN TRANSFER	1. Peningkatan kualitas infrastruktur perkotaan yang berkelanjutan 1. Peningkatan kualitas infrastruktur perkotaan yang berkelanjutan	Kecamatan Jambi Timur Kota Jambi	5 Dokumen	344,790,700	Kecamatan Jambi Timur	
7 01 02	2.02 02	Fasilitasi Percepatan Pencapaian Standar Pelayanan Minimal di Wilayah Kecamatan	Jumlah Laporan Fasilitasi Percepatan Pencapaian Standar Pelayanan Minimal di Wilayah Kecamatan			3 Laporan	3 Laporan	48,729,920	48,729,920	48,729,920	Kota Jambi, Jambi Timur, Semua Kelurahan	PENDAPATAN TRANSFER	1. Peningkatan kualitas infrastruktur perkotaan yang berkelanjutan 1. Peningkatan kualitas infrastruktur perkotaan yang berkelanjutan	Kecamatan Jambi Timur Kota Jambi	3 Laporan	55,000,000	Kecamatan Jambi Timur	

**Penetapan Perubahan Rencana Kerja Pemerintah Daerah (RKPD)
Kota Jambi
Tahun 2023**

Kode	Urusan/ Bidang Urusan/ Program/ Kegiatan/ Sub Kegiatan	Indikator Program/ Kegiatan/ Sub Kegiatan	Target Akhir Periode RPJMD	Realisasi Capaian RKPD Tahun 2021	Prakiraan Capaian Target RKPD Tahun 2022	Capaian Kinerja dan Kerangka Pendanaan						Kelompok Sasaran	Prakiraan Maju Rencana Tahun 2024		Perangkat Daerah Penanggung Jawab			
						Target 2023		Pagu Indikatif			Lokasi		Sumber Dana	Prioritas		Target	Pagu Indikatif	
						Semula	Menjadi	RKPD 2023	APBD 2023	RKPD 2023 Perubahan				Nasional				Daerah
7 01 02 2.04	Pelaksanaan Urusan Pemerintahan yang Dilimpahkan kepada Camat	Jumlah Pelayanan Administrasi yang sesuai SOP Persentase Pelayanan Administrasi yang sesuai SOP	Surat %		Surat %	1100 Surat 100 %	1100 Surat 100 %	85,913,990	85,913,990	81,763,490				1100 Surat 100 %	115,600,000			
7 01 02 2.04 01	Pelaksanaan Urusan Pemerintahan yang Terkait dengan Pelayanan Perizinan Non Usaha	Jumlah Dokumen Non Perizinan Usaha yang Dilaksanakan				1 Dokumen	1 Dokumen	43,644,100	43,644,100	39,493,600	Kota Jambi, Jambi Timur, Semua Kelurahan	PENDAPATAN TRANSFER	Memperkuat Infrastruktur Untuk Mendukung Pengembangan Ekonomi Dan Pelayanan Dasar	1. Peningkatan kualitas infrastruktur perkotaan yang berkelanjutan 1. Peningkatan kualitas infrastruktur perkotaan yang berkelanjutan	Kecamatan Jambi Timur Kota Jambi	1 Dokumen	55,600,000	Kecamatan Jambi Timur
7 01 02 2.04 02	Pelaksanaan Urusan Pemerintahan yang terkait dengan Nonperizinan	Jumlah Laporan Pelaksanaan Nonperizinan pada Urusan Pemerintahan				7 Laporan	7 Laporan	42,269,890	42,269,890	42,269,890	Kota Jambi, Jambi Timur, Semua Kelurahan	PENDAPATAN TRANSFER	Memperkuat Infrastruktur Untuk Mendukung Pengembangan Ekonomi Dan Pelayanan Dasar	1. Peningkatan kualitas infrastruktur perkotaan yang berkelanjutan 1. Peningkatan kualitas infrastruktur perkotaan yang berkelanjutan	Kecamatan Jambi Timur Kota Jambi	7 Laporan	60,000,000	Kecamatan Jambi Timur
7 01 04	PROGRAM KOORDINASI KETENTRAMAN DAN KETERTIBAN UMUM	Persentase Peningkatan Lingkungan yang aman dan kondusif	Persen		Persen	100 Persen	100 Persen	77,388,800	107,388,800	87,388,800				100 Persen	115,000,000			
7 01 04 2.01	Koordinasi Upaya Penyelenggaraan Ketenteraman dan Ketertiban Umum	Pelaksanaan Pembinaan Pengawasan Ketenteraman dan Ketertiban Umum di lingkungan	%		%	100 %	100 %	33,024,600	33,024,600	33,024,600				100 %	50,000,000			
7 01 04 2.01 01	Sinergitas dengan Kepolisian Negara Republik Indonesia, Tentara Nasional Indonesia dan Instansi Vertikal di Wilayah Kecamatan	Jumlah Laporan Hasil Sinergitas dengan Kepolisian Negara Republik Indonesia, Tentara Nasional Indonesia dan Instansi Vertikal di Wilayah Kecamatan				2 Laporan	2 Laporan	33,024,600	33,024,600	33,024,600	Kota Jambi, Jambi Timur, Semua Kelurahan	PENDAPATAN TRANSFER		1. Peningkatan kualitas infrastruktur perkotaan yang berkelanjutan 1. Peningkatan kualitas infrastruktur perkotaan yang berkelanjutan	Kecamatan Jambi Timur	2 Laporan	50,000,000	Kecamatan Jambi Timur

Penetapan Perubahan Rencana Kerja Pemerintah Daerah (RKPD)

Kota Jambi

Tahun 2023

Kode	Urusan/ Bidang Urusan/ Program/ Kegiatan/ Sub Kegiatan	Indikator Program/ Kegiatan/ Sub Kegiatan	Target Akhir Periode RPJMD	Realisasi Capaian RKPD Tahun 2021	Prakiraan Capaian Target RKPD Tahun 2022	Capaian Kinerja dan Kerangka Pendanaan					Kelompok Sasaran	Prakiraan Maju Rencana Tahun 2024		Perangkat Daerah Penanggung Jawab				
						Target 2023		Pagu Indikatif				Lokasi	Sumber Dana		Prioritas		Target	Pagu Indikatif
						Semula	Menjadi	RKPD 2023	APBD 2023	RKPD 2023 Perubahan					Nasional	Daerah		
7 01 04 2.02	Koordinasi Penerapan dan Penegakan Peraturan Daerah dan Peraturan Kepala Daerah	Fasilitasi Penerapan dan Penegakan Perda/Perkada Persentase fasilitasi penerapan dan penegakan perda/perkada Persentase Fasilitasi Penerapan dan Penegakan Perda/Perkada Persentase Pelaksanaan Fasilitasi Penanganan Perda dan Perkada	% % % %	% % % %	% % % %	100 % 100 % 100 % 100 %	100 % 100 % 100 % 100 %	44,364,200	74,364,200	54,364,200			100 % 100 % 100 % 100 %	65,000,000				
7 01 04 2.02 01	Koordinasi/Sinergi dengan Perangkat Daerah yang Tugas dan Fungsinya di Bidang Penegakan Peraturan Perundang-Undangan dan/atau Kepolisian Negara Republik Indonesia	Jumlah Laporan Koordinasi/Sinergi dengan Perangkat Daerah yang Tugas dan Fungsinya di Bidang Penegakan Peraturan Perundang-Undangan dan/atau Kepolisian Negara Republik Indonesia				4 Laporan	4 Laporan	44,364,200	74,364,200	54,364,200	Kota Jambi, Jambi Timur, Semua Kelurahan	PENDAPATAN TRANSFER	Memperkuat Infrastruktur Untuk Mendukung Pengembangan Ekonomi Dan Pelayanan Dasar	1. Peningkatan kualitas infrastruktur perkotaan yang berkelanjutan	Kecamatan Jambi Timur Kota Jambi	4 Laporan	65,000,000	Kecamatan Jambi Timur
7 01 05	PROGRAM PENYELENGGARAAN URUSAN PEMERINTAHAN UMUM	Terwujudnya Fasilitasi Penyelenggaraan Urusan Pemerintahan Umum	Persen		Persen	100 Persen	100 Persen	102,516,355	506,287,355	501,287,355				100 Persen	308,950,500			
7 01 05 2.01	Penyelenggaraan Urusan Pemerintahan Umum Sesuai Penugasan Kepala Daerah	Pelaksanaan Program Pemerintahan Daerah di Kecamatan Persentase Pelaksanaan Program Pemerintahan Daerah di Kecamatan	% %	% %	% %	100 % 100 %	100 % 100 %	102,516,355	506,287,355	501,287,355				100 % 100 %	308,950,500			
7 01 05 2.01 04	Pembinaan Kerukunan Antar Suku dan Intra Suku, Umat Beragama, Ras, dan Golongan Lainnya Guna Mewujudkan Stabilitas Keamanan Lokal, Regional, dan Nasional	Jumlah Orang yang Mengikuti Pembinaan Kerukunan Antar Suku dan Intra Suku, Umat Beragama, Ras, dan Golongan Lainnya Guna Mewujudkan Stabilitas Keamanan Lokal, Regional, dan Nasional				170 Orang	170 Orang	8,071,650	8,071,650	8,071,650	Kota Jambi, Jambi Timur, Semua Kelurahan	PENDAPATAN TRANSFER	Memperkuat Infrastruktur Untuk Mendukung Pengembangan Ekonomi Dan Pelayanan Dasar	1. Peningkatan kualitas infrastruktur perkotaan yang berkelanjutan	Kecamatan Jambi Timur Kota Jambi	170 Orang	8,950,500	Kecamatan Jambi Timur
7 01 05 2.01 07	Pelaksanaan Semua Urusan Pemerintahan yang Bukan Merupakan Kewenangan Daerah dan Tidak Dilaksanakan oleh Instansi Vertikal	Jumlah Dokumen Semua Urusan Pemerintahan yang Bukan Merupakan Kewenangan Daerah dan Tidak Dilaksanakan oleh Instansi Vertikal				7 Dokumen	7 Dokumen	94,444,705	498,215,705	493,215,705	Kota Jambi, Jambi Timur, Semua Kelurahan	PENDAPATAN TRANSFER	Memperkuat Infrastruktur Untuk Mendukung Pengembangan Ekonomi Dan Pelayanan Dasar	1. Peningkatan kualitas infrastruktur perkotaan yang berkelanjutan	Kecamatan Jambi Timur Kota Jambi	7 Dokumen	300,000,000	Kecamatan Jambi Timur

**Penetapan Perubahan Rencana Kerja Pemerintah Daerah (RKPD)
Kota Jambi
Tahun 2023**

Kode	Urusan/ Bidang Urusan/ Program/ Kegiatan/ Sub Kegiatan	Indikator Program/ Kegiatan/ Sub Kegiatan	Target Akhir Periode RPJMD	Realisasi Capaian RKPD Tahun 2021	Prakiraan Capaian Target RKPD Tahun 2022	Capaian Kinerja dan Kerangka Pendanaan							Kelompok Sasaran	Prakiraan Maju Rencana Tahun 2024		Perangkat Daerah Penanggung Jawab						
						Target 2023		Pagu Indikatif			Lokasi	Sumber Dana		Prioritas			Target	Pagu Indikatif				
						Semula	Menjadi	RKPD 2023	APBD 2023	RKPD 2023 Perubahan				Nasional	Daerah							
7						UNSUR KEWILAYAHAN																
7	01								419,454,100	472,645,100	464,245,100				570,284,250							
7	01	03				PROGRAM PEMBERDAYAAN MASYARAKAT DESA DAN KELURAHAN	Persentase Pemberdayaan Masyarakat di Kelurahan Presentase Peningkatan Pemberdayaan Masyarakat di Kelurahan Presentase Peningkatan Pemberdayaan Masyarakat di Kelurahan	% Persen Persen	% Persen Persen	100 % 100 Persen 90 Persen	100 % 100 Persen 90 Persen	419,454,100	472,645,100	464,245,100		100 % 100 Persen 90 Persen	504,284,250					
7	01	03	2.02			Kegiatan Pemberdayaan Kelurahan	Jumlah Lembaga Masyarakat yang Berpartisipasi Dalam Pembangunan Jumlah Lembaga Masyarakat yang Ikut Serta Dalam Pembangunan Persentase Kelembagaan Masyarakat yang ikut serta dalam pembangunan	Lembaga Masyarakat Lembaga Masyarakat %	Lembaga Masyarakat Lembaga Masyarakat %	9 Lembaga Masyarakat 10 Lembaga Masyarakat 90 %	9 Lembaga Masyarakat 10 Lembaga Masyarakat 90 %	419,454,100	472,645,100	464,245,100		9 Lembaga Masyarakat 10 Lembaga Masyarakat 90 %	504,284,250					
7	01	03	2.02	01		Peningkatan Partisipasi Masyarakat dalam Forum Musyawarah Perencanaan Pembangunan di Kelurahan	Jumlah Lembaga Kemasyarakatan yang Berpartisipasi dalam Forum Musyawarah Perencanaan Pembangunan di Kelurahan			10 Lembaga Masyarakat	10 Lembaga Masyarakat	3,057,700	3,057,700	3,057,700	Kota Jambi, Jambi Timur, Sijenjang	PENDAPATAN TRANSFER	Memperkuat Infrastruktur Untuk Mendukung Pengembangan Ekonomi Dan Pelayanan Dasar	1. Peningkatan kualitas infrastruktur perkotaan yang berkelanjutan	Kelurahan Sijenjang	10 Lembaga Kemasyarakatan	4,630,750	Kecamatan Jambi Timur
7	01	03	2.02	02		Pembangunan Sarana dan Prasarana Kelurahan	Jumlah Sarana dan Prasarana Kelurahan yang Terbangun			5 Titik	5 Titik	185,000,000	144,791,000	144,791,000	Kota Jambi, Jambi Timur, Sijenjang	PENDAPATAN TRANSFER	Memperkuat Infrastruktur Untuk Mendukung Pengembangan Ekonomi Dan Pelayanan Dasar	1. Peningkatan kualitas infrastruktur perkotaan yang berkelanjutan	Kelurahan Sijenjang	5 Titik	203,500,000	Kecamatan Jambi Timur
7	01	03	2.02	03		Pemberdayaan Masyarakat di Kelurahan	Jumlah Pokmas dan Ormas yang Melaksanakan Pemberdayaan Masyarakat di Kelurahan			10 Pokmas / Ormas	10 Pokmas / Ormas	231,396,400	324,796,400	316,396,400	Kota Jambi, Jambi Timur, Sijenjang	PENDAPATAN TRANSFER	Memperkuat Infrastruktur Untuk Mendukung Pengembangan Ekonomi Dan Pelayanan Dasar	1. Peningkatan kualitas infrastruktur perkotaan yang berkelanjutan	Kelurahan Sijenjang	10 Pokmas / Ormas	296,153,500	Kecamatan Jambi Timur
7						UNSUR KEWILAYAHAN																
7	01								444,659,150	477,142,550	491,592,550						544,510,550					

**Penetapan Perubahan Rencana Kerja Pemerintah Daerah (RKPD)
Kota Jambi
Tahun 2023**

Kode	Urusan/ Bidang Urusan/ Program/ Kegiatan/ Sub Kegiatan	Indikator Program/ Kegiatan/ Sub Kegiatan	Target Akhir Periode RPJMD	Realisasi Capaian RKPD Tahun 2021	Prakiraan Capaian Target RKPD Tahun 2022	Capaian Kinerja dan Kerangka Pendanaan						Kelompok Sasaran	Prakiraan Maju Rencana Tahun 2024		Perangkat Daerah Penanggung Jawab			
						Target 2023		Pagu Indikatif			Lokasi		Sumber Dana	Prioritas		Target	Pagu Indikatif	
						Semula	Menjadi	RKPD 2023	APBD 2023	RKPD 2023 Perubahan				Nasional				Daerah
7 01 03	PROGRAM PEMBERDAYAAN MASYARAKAT DESA DAN KELURAHAN	Persentase Peningkatan Pemberdayaan Masyarakat di kelurahan Presentase Peningkatan Pemberdayaan Masyarakat di Kelurahan	Persen Persen		Persen Persen	70 Persen 90 Persen	70 Persen 90 Persen	444,659,150	477,142,550	491,592,550			70 Persen 90 Persen	544,510,550				
7 01 03 2.02	Kegiatan Pemberdayaan Kelurahan	Jumlah Lembaga Masyarakat yang Berpartisipasi Dalam Pembangunan Jumlah Lembaga Masyarakat yang Ikut Serta Dalam Pembangunan Persentase Kelembagaan Masyarakat yang ikut serta dalam pembangunan	Lembaga Masyarakat Lembaga Masyarakat %		Lembaga Masyarakat Lembaga Masyarakat %	10 Lembaga Masyarakat 10 Lembaga Masyarakat 90 %	10 Lembaga Masyarakat 10 Lembaga Masyarakat 90 %	444,659,150	477,142,550	491,592,550			10 Lembaga Masyarakat 10 Lembaga Masyarakat 90 %	544,510,550				
7 01 03 2.02 01	Peningkatan Partisipasi Masyarakat dalam Forum Musyawarah Perencanaan Pembangunan di Kelurahan	Jumlah Lembaga Kemasyarakatan yang Berpartisipasi dalam Forum Musyawarah Perencanaan Pembangunan di Kelurahan				10 Lembaga Kemasyarakatan	10 Lembaga kemasyarakatan	3,351,950	3,351,950	3,351,950	Kota Jambi, Jambi Timur, Kasang Jaya	PENDAPATAN TRANSFER	Memperkuat Infrastruktur Untuk Mendukung Pengembangan Ekonomi Dan Pelayanan Dasar	1. Peningkatan kualitas infrastruktur perkotaan yang berkelanjutan	Kelurahan Kasang Jaya	10 Lembaga Kemasyarakatan	5,201,750	Kecamatan Jambi Timur
7 01 03 2.02 02	Pembangunan Sarana dan Prasarana Kelurahan	Jumlah Sarana dan Prasarana Kelurahan yang Terbangun				11 Unit	11 Unit	160,000,000	99,083,400	99,083,400	Kota Jambi, Jambi Timur, Kasang Jaya	PENDAPATAN TRANSFER	Memperkuat Infrastruktur Untuk Mendukung Pengembangan Ekonomi Dan Pelayanan Dasar	1. Peningkatan kualitas infrastruktur perkotaan yang berkelanjutan	Kelurahan Kasang Jaya	11 Unit	180,000,000	Kecamatan Jambi Timur
7 01 03 2.02 03	Pemberdayaan Masyarakat di Kelurahan	Jumlah Pokmas dan Ormas yang Melaksanakan Pemberdayaan Masyarakat di Kelurahan				10 Pokmas / Ormas	10 Pokmas / Ormas	281,307,200	374,707,200	389,157,200	Kota Jambi, Jambi Timur, Kasang Jaya	PENDAPATAN TRANSFER	Memperkuat Infrastruktur Untuk Mendukung Pengembangan Ekonomi Dan Pelayanan Dasar	1. Peningkatan kualitas infrastruktur perkotaan yang berkelanjutan	Kelurahan Kasang Jaya	10 Pokmas / Ormas	359,308,800	Kecamatan Jambi Timur
7	UNSUR KEWILAYAHAN																	
7 01	KECAMATAN							671,227,200	676,877,200	704,927,200					883,095,550			
7 01 03	PROGRAM PEMBERDAYAAN MASYARAKAT DESA DAN KELURAHAN	Persentase Peningkatan Pemberdayaan Masyarakat di kelurahan Presentase Peningkatan Pemberdayaan Masyarakat di Kelurahan	Persen Persen		Persen Persen	70 Persen 90 Persen	70 Persen 90 Persen	671,227,200	676,877,200	704,927,200						70 Persen 90 Persen	817,095,550	

**Penetapan Perubahan Rencana Kerja Pemerintah Daerah (RKPD)
Kota Jambi
Tahun 2023**

Kode	Urusan/ Bidang Urusan/ Program/ Kegiatan/ Sub Kegiatan	Indikator Program/ Kegiatan/ Sub Kegiatan	Target Akhir Periode RPJMD	Realisasi Capaian RKPD Tahun 2021	Prakiraan Capaian Target RKPD Tahun 2022	Capaian Kinerja dan Kerangka Pendanaan							Kelompok Sasaran	Prakiraan Maju Rencana Tahun 2024		Perangkat Daerah Penanggung Jawab		
						Target 2023		Pagu Indikatif			Lokasi	Sumber Dana		Prioritas			Target	Pagu Indikatif
						Semula	Menjadi	RKPD 2023	APBD 2023	RKPD 2023 Perubahan				Nasional	Daerah			
7 01 03 2.02	Kegiatan PEMBERDAYAAN Kelurahan	Jumlah Lembaga Masyarakat yang Berpartisipasi Dalam Pembangunan Jumlah Lembaga Masyarakat yang Ikut Serta Dalam Pembangunan Persentase Kelembagaan Masyarakat yang ikut serta dalam pembangunan	Lembaga Masyarakat Lembaga Masyarakat %		Lembaga Masyarakat Lembaga Masyarakat %	10 Lembaga Masyarakat 10 Lembaga Masyarakat 90 %	10 Lembaga Masyarakat 10 Lembaga Masyarakat 90 %	671,227,200	676,877,200	704,927,200					10 Lembaga Masyarakat 10 Lembaga Masyarakat 90 %	817,095,550		
7 01 03 2.02 01	Peningkatan Partisipasi Masyarakat dalam Forum Musyawarah Perencanaan Pembangunan di Kelurahan	Jumlah Lembaga Kemasyarakatan yang Berpartisipasi dalam Forum Musyawarah Perencanaan Pembangunan di Kelurahan				10 Lembaga Masyarakat	10 Lembaga Masyarakat	5,169,800	5,169,800	5,169,800	Kota Jambi, Jambi Timur, Talang Banjar	PENDAPATAN TRANSFER	Memperkuat Infrastruktur Untuk Mendukung Pengembangan Ekonomi Dan Pelayanan Dasar	1. Peningkatan kualitas infrastruktur perkotaan yang berkelanjutan	Kelurahan Talang Banjar	10 Lembaga Masyarakat	7,562,350	Kecamatan Jambi Timur
7 01 03 2.02 02	Pembangunan Sarana dan Prasarana Kelurahan	Jumlah Sarana dan Prasarana Kelurahan yang Terbangun				6 Unit	6 Unit	190,000,000	102,250,000	102,250,000	Kota Jambi, Jambi Timur, Talang Banjar	PENDAPATAN TRANSFER	Memperkuat Infrastruktur Untuk Mendukung Pengembangan Ekonomi Dan Pelayanan Dasar	1. Peningkatan kualitas infrastruktur perkotaan yang berkelanjutan	Kelurahan Talang Banjar	6 Unit	200,000,000	Kecamatan Jambi Timur
7 01 03 2.02 03	Pemberdayaan Masyarakat di Kelurahan	Jumlah Pokmas dan Ormas yang melaksanakan pemberdayaan masyarakat di kelurahan				10 Pokmas / Ormas	10 Pokmas / Ormas	476,057,400	569,457,400	597,507,400	Kota Jambi, Jambi Timur, Talang Banjar	PENDAPATAN TRANSFER	Memperkuat Infrastruktur Untuk Mendukung Pengembangan Ekonomi Dan Pelayanan Dasar	1. Peningkatan kualitas infrastruktur perkotaan yang berkelanjutan	Kelurahan Talang Banjar	10 Pokmas / Ormas	609,533,200	Kecamatan Jambi Timur
7	UNSUR KEWILAYAHAN																	
7 01	KECAMATAN							386,589,580	431,149,580	448,579,580						527,397,700		
7 01 03	PROGRAM PEMBERDAYAAN MASYARAKAT DESA DAN KELURAHAN	Persentase Peningkatan Pemberdayaan Masyarakat di kelurahan Presentase Peningkatan Pemberdayaan Masyarakat di Kelurahan	Persen Persen		Persen Persen	70 Persen 90 Persen	70 Persen 90 Persen	386,589,580	431,149,580	448,579,580						70 Persen 90 Persen	461,397,700	

**Penetapan Perubahan Rencana Kerja Pemerintah Daerah (RKPD)
Kota Jambi
Tahun 2023**

Kode	Urusan/ Bidang Urusan/ Program/ Kegiatan/ Sub Kegiatan	Indikator Program/ Kegiatan/ Sub Kegiatan	Target Akhir Periode RPJMD	Realisasi Capaian RKPD Tahun 2021	Prakiraan Capaian Target RKPD Tahun 2022	Capaian Kinerja dan Kerangka Pendanaan							Kelompok Sasaran	Prakiraan Maju Rencana Tahun 2024		Perangkat Daerah Penanggung Jawab		
						Target 2023		Pagu Indikatif			Lokasi	Sumber Dana		Prioritas			Target	Pagu Indikatif
						Semula	Menjadi	RKPD 2023	APBD 2023	RKPD 2023 Perubahan				Nasional	Daerah			
7 01 03 2.02	Kegiatan Pemberdayaan Kelurahan	Jumlah Lembaga Masyarakat yang Berpartisipasi Dalam Pembangunan Jumlah Lembaga Masyarakat yang Ikut Serta Dalam Pembangunan Persentase Kelembagaan Masyarakat yang ikut serta dalam pembangunan	Lembaga Masyarakat Lembaga Masyarakat %		Lembaga Masyarakat Lembaga Masyarakat %	10 Lembaga Masyarakat 10 Lembaga Masyarakat 90 %	10 Lembaga Masyarakat 10 Lembaga Masyarakat 90 %	386,589,580	431,149,580	448,579,580					10 Lembaga Masyarakat 10 Lembaga Masyarakat 90 %	461,397,700		
7 01 03 2.02 01	Peningkatan Partisipasi Masyarakat dalam Forum Musyawarah Perencanaan Pembangunan di Kelurahan	Jumlah Lembaga Kemasyarakatan yang Berpartisipasi dalam Forum Musyawarah Perencanaan Pembangunan di Kelurahan				10 Lembaga Kemasyarakatan	10 Lembaga kemasyarakatan	3,843,850	3,843,850	3,843,850	Kota Jambi, Jambi Timur, Budiman	PENDAPATAN TRANSFER	Memperkuat Infrastruktur Untuk Mendukung Pengembangan Ekonomi Dan Pelayanan Dasar	1. Peningkatan kualitas infrastruktur perkotaan yang berkelanjutan	Kelurahan Budiman	10 Lembaga Kemasyarakatan	4,620,500	Kecamatan Jambi Timur
7 01 03 2.02 02	Pembangunan Sarana dan Prasarana Kelurahan	Jumlah Sarana dan Prasarana Kelurahan yang Terbangun				7 Unit	7 Unit	140,000,000	91,160,000	91,160,000	Kota Jambi, Jambi Timur, Budiman	PENDAPATAN TRANSFER	Memperkuat Infrastruktur Untuk Mendukung Pengembangan Ekonomi Dan Pelayanan Dasar	1. Peningkatan kualitas infrastruktur perkotaan yang berkelanjutan	Kelurahan Budiman	7 Unit	143,000,000	Kecamatan Jambi Timur
7 01 03 2.02 03	Pemberdayaan Masyarakat di Kelurahan	Jumlah Pokmas dan Ormas yang Melaksanakan Pemberdayaan Masyarakat di Kelurahan				10 Pokmas / Ormas	10 Pokmas / Ormas	242,745,730	336,145,730	353,575,730	Kota Jambi, Jambi Timur, Budiman	PENDAPATAN TRANSFER	Memperkuat Infrastruktur Untuk Mendukung Pengembangan Ekonomi Dan Pelayanan Dasar	1. Peningkatan kualitas infrastruktur perkotaan yang berkelanjutan	Kelurahan Budiman	10 Pokmas / Ormas	313,777,200	Kecamatan Jambi Timur
7	UNSUR KEWILAYAHAN																	
7 01	KECAMATAN							341,195,000	394,595,000	409,320,000						470,084,000		
7 01 03	PROGRAM PEMBERDAYAAN MASYARAKAT DESA DAN KELURAHAN	Persentase Peningkatan Pemberdayaan Masyarakat di kelurahan Presentase Peningkatan Pemberdayaan Masyarakat di Kelurahan	Persen Persen		Persen Persen	70 Persen 90 Persen	70 Persen 90 Persen	341,195,000	394,595,000	409,320,000						70 Persen 90 Persen	404,084,000	

**Penetapan Perubahan Rencana Kerja Pemerintah Daerah (RKPD)
Kota Jambi
Tahun 2023**

Kode	Urusan/ Bidang Urusan/ Program/ Kegiatan/ Sub Kegiatan	Indikator Program/ Kegiatan/ Sub Kegiatan	Target Akhir Periode RPJMD	Realisasi Capaian RKPD Tahun 2021	Prakiraan Capaian Target RKPD Tahun 2022	Capaian Kinerja dan Kerangka Pendanaan						Kelompok Sasaran	Prakiraan Maju Rencana Tahun 2024		Perangkat Daerah Penanggung Jawab			
						Target 2023		Pagu Indikatif			Lokasi		Sumber Dana	Prioritas		Target	Pagu Indikatif	
						Semula	Menjadi	RKPD 2023	APBD 2023	RKPD 2023 Perubahan				Nasional				Daerah
7 01 03 2.02	Kegiatan Pemberdayaan Kelurahan	Jumlah Lembaga Masyarakat yang Berpartisipasi Dalam Pembangunan Jumlah Lembaga Masyarakat yang Ikut Serta Dalam Pembangunan Persentase Kelembagaan Masyarakat yang ikut serta dalam pembangunan	Lembaga Masyarakat Lembaga Masyarakat %		Lembaga Masyarakat Lembaga Masyarakat %	10 Lembaga Masyarakat 10 Lembaga Masyarakat 90 %	10 Lembaga Masyarakat 10 Lembaga Masyarakat 90 %	341,195,000	394,595,000	409,320,000				10 Lembaga Masyarakat 10 Lembaga Masyarakat 90 %	404,084,000			
7 01 03 2.02 01	Peningkatan Partisipasi Masyarakat dalam Forum Musyawarah Perencanaan Pembangunan di Kelurahan	Jumlah Lembaga Kemasyarakatan yang Berpartisipasi dalam Forum Musyawarah Perencanaan Pembangunan di Kelurahan				10 Lembaga Masyarakat	10 Lembaga Masyarakat	3,289,600	3,289,600	3,289,600	Kota Jambi, Jambi Timur, Sulanjana	PENDAPATAN TRANSFER	Memperkuat Infrastruktur Untuk Mendukung Pengembangan Ekonomi Dan Pelayanan Dasar	1. Peningkatan kualitas infrastruktur perkotaan yang berkelanjutan	Kelurahan Sulanjana	10 Lembaga Masyarakat	5,113,300	Kecamatan Jambi Timur
7 01 03 2.02 02	Pembangunan Sarana dan Prasarana Kelurahan	Jumlah Sarana dan Prasarana Kelurahan yang Terbangun				4 Unit	4 Unit	140,000,000	100,000,000	100,000,000	Kota Jambi, Jambi Timur, Sulanjana	PENDAPATAN TRANSFER	Memperkuat Infrastruktur Untuk Mendukung Pengembangan Ekonomi Dan Pelayanan Dasar	1. Peningkatan kualitas infrastruktur perkotaan yang berkelanjutan	Kelurahan Sulanjana	4 Unit	143,000,000	Kecamatan Jambi Timur
7 01 03 2.02 03	Pemberdayaan Masyarakat di Kelurahan	Jumlah Pokmas dan Ormas yang Melaksanakan Pemberdayaan Masyarakat di Kelurahan				10 Pokmas / Ormas	10 Pokmas / Ormas	197,905,400	291,305,400	306,030,400	Kota Jambi, Jambi Timur, Sulanjana	PENDAPATAN TRANSFER	Memperkuat Infrastruktur Untuk Mendukung Pengembangan Ekonomi Dan Pelayanan Dasar	1. Peningkatan kualitas infrastruktur perkotaan yang berkelanjutan	Kelurahan Sulanjana	10 Pokmas / Ormas	255,970,700	Kecamatan Jambi Timur
7		UNSUR KEWILAYAHAN																
7 01		KECAMATAN						362,400,100	404,979,100	417,529,100						509,701,450		
7 01 03	PROGRAM PEMBERDAYAAN MASYARAKAT DESA DAN KELURAHAN	Persentase Kelembagaan Masyarakat yang ikut serta dalam pembangunan Persentase Peningkatan Pemberdayaan Masyarakat di kelurahan Presentase Peningkatan Pemberdayaan Masyarakat di Kelurahan	Persen Persen Persen		Persen Persen Persen	90 Persen 70 Persen 90 Persen	90 Persen 70 Persen 90 Persen	362,400,100	404,979,100	417,529,100				90 Persen 70 Persen 90 Persen	443,701,450			

**Penetapan Perubahan Rencana Kerja Pemerintah Daerah (RKPD)
Kota Jambi
Tahun 2023**

Kode	Urusan/ Bidang Urusan/ Program/ Kegiatan/ Sub Kegiatan	Indikator Program/ Kegiatan/ Sub Kegiatan	Target Akhir Periode RPJMD	Realisasi Capaian RKPD Tahun 2021	Prakiraan Capaian Target RKPD Tahun 2022	Capaian Kinerja dan Kerangka Pendanaan							Kelompok Sasaran	Prakiraan Maju Rencana Tahun 2024		Perangkat Daerah Penanggung Jawab		
						Target 2023		Pagu Indikatif			Lokasi	Sumber Dana		Prioritas			Target	Pagu Indikatif
						Semula	Menjadi	RKPD 2023	APBD 2023	RKPD 2023 Perubahan				Nasional	Daerah			
7 01 03 2.02	Kegiatan Pernerdayaan Kelurahan	Jumlah Lembaga Masyarakat yang Berpartisipasi Dalam Pembangunan Jumlah Lembaga Masyarakat yang Ikut Serta Dalam Pembangunan Presentase Kelembagaan Masyarakat yang ikut serta dalam pembangunan	Lembaga Masyarakat Lembaga Masyarakat %		Lembaga Masyarakat Lembaga Masyarakat %	10 Lembaga Masyarakat 10 Lembaga Masyarakat 90 %	10 Lembaga Masyarakat 10 Lembaga Masyarakat 90 %	362,400,100	404,979,100	417,529,100				10 Lembaga Masyarakat 10 Lembaga Masyarakat 90 %	443,701,450			
7 01 03 2.02 01	Peningkatan Partisipasi Masyarakat dalam Forum Musyawarah Perencanaan Pembangunan di Kelurahan	Jumlah Lembaga Kemasyarakatan yang Berpartisipasi dalam Forum Musyawarah Perencanaan Pembangunan di Kelurahan				10 Lembaga Masyarakat	10 Lembaga Masyarakat	3,148,400	3,148,400	3,148,400	Kota Jambi, Jambi Timur, Kasang	PENDAPATAN TRANSFER	Memperkuat Infrastruktur Untuk Mendukung Pengembangan Ekonomi Dan Pelayanan Dasar	1. Peningkatan kualitas infrastruktur perkotaan yang berkelanjutan	Kelurahan Kasang	10 Lembaga Masyarakat	4,943,750	Kecamatan Jambi Timur
7 01 03 2.02 02	Pembangunan Sarana dan Prasarana Kelurahan	Jumlah Sarana dan Prasarana Kelurahan yang Terbangun				5 Unit	5 Unit	130,000,000	79,179,000	79,179,000	Kota Jambi, Jambi Timur, Kasang	PENDAPATAN TRANSFER	Memperkuat Infrastruktur Untuk Mendukung Pengembangan Ekonomi Dan Pelayanan Dasar	1. Peningkatan kualitas infrastruktur perkotaan yang berkelanjutan	Kelurahan Kasang	5 Unit	143,000,000	Kecamatan Jambi Timur
7 01 03 2.02 03	Pernerdayaan Masyarakat di Kelurahan	Jumlah Pokmas dan Ormas yang Melaksanakan Pernerdayaan Masyarakat di Kelurahan				10 Pokmas / Ormas	10 Pokmas / Ormas	229,251,700	322,651,700	335,201,700	Kota Jambi, Jambi Timur, Kasang	PENDAPATAN TRANSFER	Memperkuat Infrastruktur Untuk Mendukung Pengembangan Ekonomi Dan Pelayanan Dasar	1. Peningkatan kualitas infrastruktur perkotaan yang berkelanjutan	Kelurahan Kasang	10 Pokmas / Ormas	295,757,700	Kecamatan Jambi Timur
7		UNSUR KEWILAYAHAN																
7 01		KECAMATAN						536,795,900	574,256,500	594,606,500						728,944,250		
7 01 03	PROGRAM Pernerdayaan MASYARAKAT DESA DAN KELURAHAN	Persentase Kelembagaan Masyarakat yang ikut serta dalam pembangunan Presentase Peningkatan Pernerdayaan Masyarakat di Kelurahan Presentase Peningkatan Pernerdayaan Masyarakat di Kelurahan	Persen Persen Persen		Persen Persen Persen	90 Persen 70 Persen 90 Persen	90 Persen 70 Persen 90 Persen	536,795,900	574,256,500	594,606,500				90 Persen 70 Persen 90 Persen	662,944,250			

**Penetapan Perubahan Rencana Kerja Pemerintah Daerah (RKPD)
Kota Jambi
Tahun 2023**

Kode	Urusan/ Bidang Urusan/ Program/ Kegiatan/ Sub Kegiatan	Indikator Program/ Kegiatan/ Sub Kegiatan	Target Akhir Periode RPJMD	Realisasi Capaian RKPD Tahun 2021	Prakiraan Capaian Target RKPD Tahun 2022	Capaian Kinerja dan Kerangka Pendanaan							Kelompok Sasaran	Prakiraan Maju Rencana Tahun 2024		Perangkat Daerah Penanggung Jawab		
						Target 2023		Pagu Indikatif			Lokasi	Sumber Dana		Prioritas			Target	Pagu Indikatif
						Semula	Menjadi	RKPD 2023	APBD 2023	RKPD 2023 Perubahan				Nasional	Daerah			
7 01 03 2.02	Kegiatan Pemberdayaan Kelurahan	Jumlah Lembaga Masyarakat yang Berpartisipasi Dalam Pembangunan Jumlah Lembaga Masyarakat yang Ikut Serta Dalam Pembangunan Persentase Kelembagaan Masyarakat yang ikut serta dalam pembangunan	Lembaga Masyarakat Lembaga Masyarakat %		Lembaga Masyarakat Lembaga Masyarakat %	10 Lembaga Masyarakat 10 Lembaga Masyarakat 90 %	10 Lembaga Masyarakat 10 Lembaga Masyarakat 90 %	536,795,900	574,256,500	594,606,500					10 Lembaga Masyarakat 10 Lembaga Masyarakat 90 %	662,944,250		
7 01 03 2.02 01	Peningkatan Partisipasi Masyarakat dalam Forum Musyawarah Perencanaan Pembangunan di Kelurahan	Jumlah Lembaga Kemasyarakatan yang Berpartisipasi dalam Forum Musyawarah Perencanaan Pembangunan di Kelurahan				10 Lembaga Masyarakat	10 Lembaga Masyarakat	4,323,900	4,323,900	4,323,900	Kota Jambi, Jambi Timur, Tanjung Sari	PENDAPATAN TRANSFER	Memperkuat Infrastruktur Untuk Mendukung Pengembangan Ekonomi Dan Pelayanan Dasar	1. Peningkatan kualitas infrastruktur perkotaan yang berkelanjutan	Kelurahan Tanjung Sari	10 Lembaga Masyarakat	6,423,850	Kecamatan Jambi Timur
7 01 03 2.02 02	Pembangunan Sarana dan Prasarana Kelurahan	Jumlah Sarana dan Prasarana Kelurahan yang Terbangun				5 Unit	5 Unit	160,806,000	104,866,600	104,866,600	Kota Jambi, Jambi Timur, Tanjung Sari	PENDAPATAN TRANSFER	Memperkuat Infrastruktur Untuk Mendukung Pengembangan Ekonomi Dan Pelayanan Dasar	1. Peningkatan kualitas infrastruktur perkotaan yang berkelanjutan	Kelurahan Tanjung Sari	5 Unit	180,000,000	Kecamatan Jambi Timur
7 01 03 2.02 03	Pemberdayaan Masyarakat di Kelurahan	Jumlah Pokmas dan Ormas yang Melaksanakan Pemberdayaan Masyarakat di Kelurahan				10 Pokmas / Ormas	10 Pokmas / Ormas	371,666,000	465,066,000	485,416,000	Kota Jambi, Jambi Timur, Tanjung Sari	PENDAPATAN TRANSFER	Memperkuat Infrastruktur Untuk Mendukung Pengembangan Ekonomi Dan Pelayanan Dasar	1. Peningkatan kualitas infrastruktur perkotaan yang berkelanjutan	Kelurahan Tanjung Sari	10 Pokmas / Ormas	476,520,400	Kecamatan Jambi Timur
7	UNSUR KEWILAYAHAN																	
7 01	KECAMATAN							451,488,600	506,638,600	527,513,600						608,949,150		
7 01 03	PROGRAM PEMBERDAYAAN MASYARAKAT DESA DAN KELURAHAN	Presentase Peningkatan Pemberdayaan Masyarakat di Kelurahan Presentase Peningkatan Pemberdayaan Masyarakat di Kelurahan	Persen Persen		Persen Persen	70 Persen 90 Persen	70 Persen 90 Persen	451,488,600	506,638,600	527,513,600						70 Persen 90 Persen	542,949,150	
7 01 03 2.02	Kegiatan Pemberdayaan Kelurahan	Jumlah Lembaga Masyarakat yang Ikut Serta Dalam Pembangunan	Lembaga Masyarakat		Lembaga Masyarakat	10 Lembaga Masyarakat	10 Lembaga Masyarakat	451,488,600	506,638,600	527,513,600						10 Lembaga Masyarakat	542,949,150	

**Penetapan Perubahan Rencana Kerja Pemerintah Daerah (RKPD)
Kota Jambi
Tahun 2023**

Kode	Urusan/ Bidang Urusan/ Program/ Kegiatan/ Sub Kegiatan	Indikator Program/ Kegiatan/ Sub Kegiatan	Target Akhir Periode RPJMD	Realisasi Capaian RKPD Tahun 2021	Prakiraan Capaian Target RKPD Tahun 2022	Capaian Kinerja dan Kerangka Pendanaan							Kelompok Sasaran	Prakiraan Maju Rencana Tahun 2024		Perangkat Daerah Penanggung Jawab			
						Target 2023		Pagu Indikatif			Lokasi	Sumber Dana		Prioritas			Target	Pagu Indikatif	
						Semula	Menjadi	RKPD 2023	APBD 2023	RKPD 2023 Perubahan				Nasional	Daerah				
7 01 03 2.02 01	Peningkatan Partisipasi Masyarakat dalam Forum Musyawarah Perencanaan Pembangunan di Kelurahan	Jumlah Lembaga Kemasyarakatan yang Berpartisipasi dalam Forum Musyawarah Perencanaan Pembangunan di Kelurahan				10 Lembaga Kemasyarakatan	10 Lembaga Kemasyarakatan	4,323,900	4,323,900	4,323,900	Kota Jambi, Jambi Timur, Rajawali	PENDAPATAN TRANSFER	Memperkuat Infrastruktur Untuk Mendukung Pengembangan Ekonomi Dan Pelayanan Dasar	1. Peningkatan kualitas infrastruktur perkotaan yang berkelanjutan	Kelurahan Rajawali	10 Lembaga Kemasyarakatan	6,423,850	Kecamatan Jambi Timur	
7 01 03 2.02 02	Pembangunan Sarana dan Prasarana Kelurahan	Jumlah Sarana dan Prasarana Kelurahan yang Terbangun				5 Unit	5 Unit	140,000,000	101,750,000	101,750,000	Kota Jambi, Jambi Timur, Rajawali	PENDAPATAN TRANSFER	Memperkuat Infrastruktur Untuk Mendukung Pengembangan Ekonomi Dan Pelayanan Dasar	1. Peningkatan kualitas infrastruktur perkotaan yang berkelanjutan	Kelurahan Rajawali	5 Unit	143,000,000	Kecamatan Jambi Timur	
7 01 03 2.02 03	Pemberdayaan Masyarakat di Kelurahan	Jumlah Pokmas dan Ormas yang Melaksanakan Pemberdayaan Masyarakat di Kelurahan				10 Pokmas / Ormas	10 Pokmas / Ormas	307,164,700	400,564,700	421,439,700	Kota Jambi, Jambi Timur, Rajawali	PENDAPATAN TRANSFER	Memperkuat Infrastruktur Untuk Mendukung Pengembangan Ekonomi Dan Pelayanan Dasar	1. Peningkatan kualitas infrastruktur perkotaan yang berkelanjutan	Kelurahan Rajawali	10 Pokmas / Ormas	393,525,300	Kecamatan Jambi Timur	
7	UNSUR KEWILAYAHAN																		
7 01	KECAMATAN							633,687,800	649,813,800	676,263,800								843,476,650	
7 01 03	PROGRAM PEMBERDAYAAN MASYARAKAT DESA DAN KELURAHAN	0Presentase Peningkatan Pemberdayaan Masyarakat di kelurahan Presentase Peningkatan Pemberdayaan Masyarakat di Kelurahan Presentase Peningkatan Pemberdayaan Masyarakat di Kelurahan	Persen % Persen		Persen % Persen	70 Persen 70 % 90 Persen	70 Persen 70 % 90 Persen	633,687,800	649,813,800	676,263,800								70 Persen 70 % 90 Persen	777,476,650
7 01 03 2.02	Kegiatan Pemberdayaan Kelurahan	Jumlah Lembaga Masyarakat yang Berpartisipasi Dalam Pembangunan Jumlah Lembaga Masyarakat yang Ikut Serta Dalam Pembangunan Presentase Kelembagaan Masyarakat yang ikut serta dalam pembangunan	Lembaga Masyarakat Lembaga Masyarakat %		Lembaga Masyarakat Lembaga Masyarakat %	10 Lembaga Masyarakat 10 Lembaga Masyarakat 90 %	10 Lembaga Masyarakat 10 Lembaga Masyarakat 90 %	633,687,800	649,813,800	676,263,800								10 Lembaga Masyarakat 10 Lembaga Masyarakat 90 %	777,476,650

Penetapan Perubahan Rencana Kerja Pemerintah Daerah (RKPD)

Kota Jambi

Tahun 2023

Kode	Urusan/ Bidang Urusan/ Program/ Kegiatan/ Sub Kegiatan	Indikator Program/ Kegiatan/ Sub Kegiatan	Target Akhir Period e RPJMD	Realisasi Capaian RKPD Tahun 2021	Prakiraan Capaian Target RKPD Tahun 2022	Capaian Kinerja dan Kerangka Pendanaan							Kelompok Sasaran	Prakiraan Maju Rencana Tahun 2024		Perangkat Daerah Penanggung Jawab		
						Target 2023		Pagu Indikatif			Lokasi	Sumber Dana		Prioritas			Target	Pagu Indikatif
						Semula	Menjadi	RKPD 2023	APBD 2023	RKPD 2023 Perubahan				Nasional	Daerah			
7 01 03 2.02 01	Peningkatan Partisipasi Masyarakat dalam Forum Musyawarah Perencanaan Pembangunan di Kelurahan	Jumlah Lembaga Kemasyarakatan yang Berpartisipasi dalam Forum Musyawarah Perencanaan Pembangunan di Kelurahan				10 Lembaga Kemasyarakatan	10 Lembaga Kemasyarakatan	4,939,850	4,939,850	4,939,850	Kota Jambi, Jambi Timur, Tanjung Pinang	PENDAPATAN TRANSFER	Memperkuat Infrastruktur Untuk Mendukung Pengembangan Ekonomi Dan Pelayanan Dasar	1. Peningkatan kualitas infrastruktur perkotaan yang berkelanjutan	Kelurahan Tanjung Pinang	10 Lembaga Kemasyarakatan	7,203,750	Kecamatan Jambi Timur
7 01 03 2.02 02	Pembangunan Sarana dan Prasarana Kelurahan	Jumlah Sarana dan Prasarana Kelurahan yang Terbangun				3 Unit	3 Unit	160,000,000	82,726,000	82,726,000	Kota Jambi, Jambi Timur, Tanjung Pinang	PENDAPATAN TRANSFER	Memperkuat Infrastruktur Untuk Mendukung Pengembangan Ekonomi Dan Pelayanan Dasar	1. Peningkatan kualitas infrastruktur perkotaan yang berkelanjutan	Kelurahan Tanjung Pinang	3 Unit	176,000,000	Kecamatan Jambi Timur
7 01 03 2.02 03	Pemberdayaan Masyarakat di Kelurahan	Jumlah Pokmas dan Ormas yang Melaksanakan Pemberdayaan Masyarakat di Kelurahan				10 Pokmas / Ormas	10 Pokmas / Ormas	468,747,950	562,147,950	588,597,950	Kota Jambi, Jambi Timur, Tanjung Pinang	PENDAPATAN TRANSFER	Memperkuat Infrastruktur Untuk Mendukung Pengembangan Ekonomi Dan Pelayanan Dasar	1. Peningkatan kualitas infrastruktur perkotaan yang berkelanjutan	Kelurahan Tanjung Pinang	10 Pokmas / Ormas	594,272,900	Kecamatan Jambi Timur
7	UNSUR KEWILAYAHAN																	
7 01	KECAMATAN							6,397,837,210	6,630,837,202	6,900,088,104						352,059,184,799		
7 01 01	PROGRAM PENUNJANG URUSAN PEMERINTAHAN DAERAH KABUPATEN/KOTA	Indeks Reformasi Birokrasi Perangkat Daerah	Persen		Persen	100 Persen	100 Persen	5,870,135,142	5,886,237,888	6,137,772,919						100 Persen	351,094,348,300	
7 01 01 2.01	Perencanaan, Penganggaran, dan Evaluasi Kinerja Perangkat Daerah	Jumlah Dokumen	Dokumen		Dokumen	6 Dokumen	6 Dokumen	9,151,984	8,092,332	11,092,332						6 Dokumen	10,539,392	
7 01 01 2.01 01	Penyusunan Dokumen Perencanaan Perangkat Daerah	Jumlah Dokumen Perencanaan Perangkat Daerah				2 Dokumen	2 Dokumen	3,832,176	3,339,546	6,339,546	Kota Jambi, Danau Teluk, Olak Kemang	PENDAPATAN TRANSFER	Memperkuat Stabilitas Polhukhankam Dan Transformasi Pelayanan Publik	5. Good governance	0	2 Dokumen	3,832,092	Kecamatan Danau Teluk
7 01 01 2.01 02	Koordinasi dan Penyusunan Dokumen RKA-SKPD	Jumlah Dokumen RKA-SKPD dan Laporan Hasil Koordinasi Penyusunan Dokumen RKA-SKPD				1 Dokumen	1 Dokumen	820,290	989,010	989,010	Kota Jambi, Danau Teluk, Olak Kemang	PENDAPATAN TRANSFER	Memperkuat Stabilitas Polhukhankam Dan Transformasi Pelayanan Publik	5. Good governance	0	1 Dokumen	1,200,000	Kecamatan Danau Teluk
7 01 01 2.01 03	Koordinasi dan Penyusunan Dokumen Perubahan RKA-SKPD	Jumlah Dokumen Perubahan RKA-SKPD dan Laporan Hasil Koordinasi Penyusunan Dokumen Perubahan RKA-SKPD				1 Dokumen	1 Dokumen	757,375	1,010,455	1,010,455	Kota Jambi, Danau Teluk, Olak Kemang	PENDAPATAN TRANSFER	Memperkuat Stabilitas Polhukhankam Dan Transformasi Pelayanan Publik	5. Good governance	0	1 Dokumen	987,301	Kecamatan Danau Teluk

Penetapan Perubahan Rencana Kerja Pemerintah Daerah (RKPD)

Kota Jambi

Tahun 2023

Kode	Urusan/ Bidang Urusan/ Program/ Kegiatan/ Sub Kegiatan	Indikator Program/ Kegiatan/ Sub Kegiatan	Target Akhir Periode RPJMD	Realisasi Capaian RKPD Tahun 2021	Prakiraan Capaian Target RKPD Tahun 2022	Capaian Kinerja dan Kerangka Pendanaan							Kelompok Sasaran	Prakiraan Maju Rencana Tahun 2024		Perangkat Daerah Penanggung Jawab		
						Target 2023		Pagu Indikatif			Lokasi	Sumber Dana		Prioritas			Target	Pagu Indikatif
						Semula	Menjadi	RKPD 2023	APBD 2023	RKPD 2023 Perubahan				Nasional	Daerah			
7 01 01 2.01 04	Koordinasi dan Penyusunan DPA-SKPD	Jumlah Dokumen DPA-SKPD dan Laporan Hasil Koordinasi Penyusunan Dokumen DPA-SKPD				1 Dokumen	1 Dokumen	642,379	642,379	642,379	Kota Jambi, Danau Teluk, Olak Kemang	PENDAPATAN TRANSFER	Memperkuat Stabilitas Polhukhankam Dan Transformasi Pelayanan Publik	5. Good governance	0	1 Dokumen	759,999	Kecamatan Danau Teluk
7 01 01 2.01 05	Koordinasi dan Penyusunan Perubahan DPA-SKPD	Jumlah Dokumen Perubahan DPA-SKPD dan Laporan Hasil Koordinasi Penyusunan Dokumen Perubahan DPA-SKPD				1 Dokumen	1 Dokumen	594,239	593,983	593,983	Kota Jambi, Danau Teluk, Olak Kemang	PENDAPATAN TRANSFER	Memperkuat Stabilitas Polhukhankam Dan Transformasi Pelayanan Publik	5. Good governance	0	1 Dokumen	760,000	Kecamatan Danau Teluk
7 01 01 2.01 06	Koordinasi dan Penyusunan Laporan Capaian Kinerja dan Ikhtisar Realisasi Kinerja SKPD	Jumlah Laporan Capaian Kinerja dan Ikhtisar Realisasi Kinerja SKPD dan Laporan Hasil Koordinasi Penyusunan Laporan Capaian Kinerja dan Ikhtisar Realisasi Kinerja SKPD				2 Laporan	2 Laporan	2,505,525	1,516,959	1,516,959		PENDAPATAN TRANSFER	Memperkuat Stabilitas Polhukhankam Dan Transformasi Pelayanan Publik	5. Good governance	0	2 Laporan	3,000,000	Kecamatan Danau Teluk
7 01 01 2.02	Administrasi Keuangan Perangkat Daerah	Jumlah Dokumen Keuangan OPD Jumlah Orang yang Menerima Gaji dan Tunjangan ASN	Persen Orang		Persen Orang	100 Persen 43 Orang	100 Persen 43 Orang	4,458,275,042	4,441,593,093	4,645,600,494						100 Persen 43 Orang	4,680,730,168	
7 01 01 2.02 01	Penyediaan Gaji dan Tunjangan ASN	Jumlah Orang yang Menerima Gaji dan Tunjangan ASN				39 Orang/bulan	39 Orang/bulan	4,083,293,066	4,083,308,937	4,290,718,938	Kota Jambi, Danau Teluk, Olak Kemang	PENDAPATAN TRANSFER	1. Peningkatan kualitas infrastruktur perkotaan yang berkelanjutan		0	39 Orang/bulan	4,300,000,000	Kecamatan Danau Teluk
7 01 01 2.02 03	Pelaksanaan Penatausahaan dan Pengujian/Verifikasi Keuangan SKPD	Jumlah Dokumen Penatausahaan dan Pengujian/Verifikasi Keuangan SKPD				12 Dokumen	12 Dokumen	369,672,000	353,376,000	345,896,000	Kota Jambi, Danau Teluk, Olak Kemang	PENDAPATAN TRANSFER	5. Good governance		0	12 Dokumen	369,672,000	Kecamatan Danau Teluk
7 01 01 2.02 05	Koordinasi dan Penyusunan Laporan Keuangan Akhir Tahun SKPD	Jumlah Laporan Keuangan Akhir Tahun SKPD dan Laporan Hasil Koordinasi Penyusunan Laporan Keuangan Akhir Tahun SKPD				5 Laporan	5 Laporan	3,499,988	3,499,988	4,577,388	Kota Jambi, Danau Teluk, Olak Kemang	PENDAPATAN TRANSFER	1. Peningkatan kualitas infrastruktur perkotaan yang berkelanjutan		0	5 Laporan	7,850,000	Kecamatan Danau Teluk
7 01 01 2.02 07	Koordinasi dan Penyusunan Laporan Keuangan Bulanan/ Triwulanan/ Semesteran SKPD	Jumlah Laporan Keuangan Bulanan/ Triwulanan/ Semesteran SKPD dan Laporan Koordinasi Penyusunan Laporan Keuangan Bulanan/Triwulanan/Semesteran SKPD				3 Laporan	3 Laporan	1,809,988	1,408,168	4,408,168	Kota Jambi, Danau Teluk, Olak Kemang	PENDAPATAN TRANSFER	1. Peningkatan kualitas infrastruktur perkotaan yang berkelanjutan		0	3 Laporan	3,208,168	Kecamatan Danau Teluk

**Penetapan Perubahan Rencana Kerja Pemerintah Daerah (RKPD)
Kota Jambi
Tahun 2023**

Kode	Urusan/ Bidang Urusan/ Program/ Kegiatan/ Sub Kegiatan	Indikator Program/ Kegiatan/ Sub Kegiatan	Target Akhir Periode RPJMD	Realisasi Capaian RKPD Tahun 2021	Prakiraan Capaian Target RKPD Tahun 2022	Capaian Kinerja dan Kerangka Pendanaan							Kelompok Sasaran	Prakiraan Maju Rencana Tahun 2024		Perangkat Daerah Penanggung Jawab		
						Target 2023		Pagu Indikatif			Lokasi	Sumber Dana		Prioritas			Target	Pagu Indikatif
						Semula	Menjadi	RKPD 2023	APBD 2023	RKPD 2023 Perubahan				Nasional	Daerah			
7 01 01 2.03	Administrasi Barang Milik Daerah pada Perangkat Daerah	Jumlah Dokumen BMD Laporan Barang Milik Daerah Perangkat Daerah	Persen Laporan		Persen Laporan	100 Persen 12 Laporan	100 Persen 12 Laporan	15,872,257	15,870,013	15,870,013					100 Persen 12 Laporan	25,000,000		
7 01 01 2.03 05	Rekonsiliasi dan Penyusunan Laporan Barang Milik Daerah pada SKPD	Jumlah Laporan Rekonsiliasi dan Penyusunan Laporan Barang Milik Daerah pada SKPD				12 Laporan	12 Laporan	15,872,257	15,870,013	15,870,013	Kota Jambi, Danau Teluk, Olak Kemang	PENDAPATAN TRANSFER		5. Good governance	0	12 Laporan	25,000,000	Kecamatan Danau Teluk
7 01 01 2.05	Administrasi Kepegawaian Perangkat Daerah	Cakupan Data ASN	Persen		Persen	100 Persen	100 Persen	96,188,776	99,159,617	95,959,617					100 Persen	152,848,411		
7 01 01 2.05 02	Pengadaan Pakaian Dinas berserta Atribut Kelengkapannya	Jumlah Paket Pakaian Dinas beserta Atribut Kelengkapannya				68 Paket	68 Paket	27,200,000	27,200,000	24,000,000	Kota Jambi, Danau Teluk, Olak Kemang	PENDAPATAN TRANSFER		1. Peningkatan kualitas infrastruktur perkotaan yang berkelanjutan	0	68 Paket	57,000,000	Kecamatan Danau Teluk
7 01 01 2.05 04	Koordinasi dan Pelaksanaan Sistem Informasi Kepegawaian	Jumlah Dokumen Hasil Koordinasi dan Pelaksanaan Sistem Informasi Kepegawaian				3 Dokumen	3 Dokumen	63,988,776	59,479,617	59,479,617	Kota Jambi, Danau Teluk, Olak Kemang	PENDAPATAN TRANSFER		1. Peningkatan kualitas infrastruktur perkotaan yang berkelanjutan	0	3 Dokumen	80,848,411	Kecamatan Danau Teluk
7 01 01 2.05 11	Bimbingan Teknis Implementasi Peraturan Perundang- Undangan	Jumlah Orang yang Mengikuti Bimbingan Teknis Implementasi Peraturan Perundang- Undangan				1 Orang	1 Orang	5,000,000	12,480,000	12,480,000	Kota Jambi, Danau Teluk, Olak Kemang	PENDAPATAN TRANSFER		1. Peningkatan kualitas infrastruktur perkotaan yang berkelanjutan	0	1 Orang	15,000,000	Kecamatan Danau Teluk
7 01 01 2.06	Administrasi Umum Perangkat Daerah	Kelengkapan Administrasi Umum	Persen		Persen	100 Persen	100 Persen	202,823,839	232,602,088	260,004,688					100 Persen	318,575,529		
7 01 01 2.06 01	Penyediaan Komponen Instalasi Listrik/Penerangan Bangunan Kantor	Jumlah Paket Komponen Instalasi Listrik/Penerangan Bangunan Kantor yang Disediakan				6 Paket	6 Paket	3,657,248	3,657,249	3,657,249	Kota Jambi, Danau Teluk, Olak Kemang	PENDAPATAN TRANSFER		1. Peningkatan kualitas infrastruktur perkotaan yang berkelanjutan	0	6 Paket	6,123,094	Kecamatan Danau Teluk
7 01 01 2.06 02	Penyediaan Peralatan dan Perlengkapan Kantor	Jumlah Paket Peralatan dan Perlengkapan Kantor yang Disediakan				7 Paket	7 Paket	1,870,398	1,505,278	1,505,278	Kota Jambi, Danau Teluk, Olak Kemang	PENDAPATAN TRANSFER		1. Peningkatan kualitas infrastruktur perkotaan yang berkelanjutan	0	7 Paket	3,600,000	Kecamatan Danau Teluk
7 01 01 2.06 04	Penyediaan Bahan Logistik Kantor	Jumlah Paket Bahan Logistik Kantor yang Disediakan				46 Paket	46 Paket	42,268,913	40,921,753	38,324,353	Kota Jambi, Danau Teluk, Olak Kemang	PENDAPATAN TRANSFER		1. Peningkatan kualitas infrastruktur perkotaan yang berkelanjutan	0	46 Paket	67,921,235	Kecamatan Danau Teluk

**Penetapan Perubahan Rencana Kerja Pemerintah Daerah (RKPD)
Kota Jambi
Tahun 2023**

Kode	Urusan/ Bidang Urusan/ Program/ Kegiatan/ Sub Kegiatan	Indikator Program/ Kegiatan/ Sub Kegiatan	Target Akhir Period e RPJMD	Realisasi Capaian RKPD Tahun 2021	Prakiraan Capaian Target RKPD Tahun 2022	Capaian Kinerja dan Kerangka Pendanaan									Kelompok Sasaran	Prakiraan Maju Rencana Tahun 2024		Perangkat Daerah Penanggung Jawab
						Target 2023		Pagu Indikatif			Lokasi	Sumber Dana	Prioritas			Target	Pagu Indikatif	
						Semula	Menjadi	RKPD 2023	APBD 2023	RKPD 2023 Perubahan			Nasional	Daerah				
7 01 01 2.06 05	Penyediaan Barang Cetak dan Penggandaan	Jumlah Paket Barang Cetak dan Penggandaan yang Disediakan				7 Paket	7 Paket	7,246,080	7,146,258	7,146,258	Kota Jambi, Danau Teluk, Olak Kemang	PENDAPATAN TRANSFER	1. Peningkatan kualitas infrastruktur perkotaan yang berkelanjutan	0	7 Paket	7,800,000	Kecamatan Danau Teluk	
7 01 01 2.06 08	Fasilitasi Kunjungan Tamu	Jumlah Laporan Fasilitasi Kunjungan Tamu				5 Laporan	5 Laporan	23,131,200	23,941,550	23,941,550	Kota Jambi, Danau Teluk, Olak Kemang	PENDAPATAN TRANSFER	1. Peningkatan kualitas infrastruktur perkotaan yang berkelanjutan	0	5 Laporan	33,131,200	Kecamatan Danau Teluk	
7 01 01 2.06 09	Penyelenggaraan Rapat Koordinasi dan Konsultasi SKPD	Jumlah Laporan Penyelenggaraan Rapat Koordinasi dan Konsultasi SKPD				10 Laporan	10 Laporan	124,650,000	155,430,000	185,430,000	Kota Jambi, Danau Teluk, Olak Kemang	PENDAPATAN TRANSFER	1. Peningkatan kualitas infrastruktur perkotaan yang berkelanjutan	0	10 Laporan	200,000,000	Kecamatan Danau Teluk	
7 01 01 2.07	Pengadaan Barang Milik Daerah Penunjang Urusan Pemerintah Daerah	Jumlah Barang Milik Daerah	Persen		Persen	100 Persen	100 Persen	450,351,244	414,281,245	426,106,275					100 Persen	345,187,000,000		
7 01 01 2.07 02	Pengadaan Kendaraan Dinas Operasional atau Lapangan	Jumlah Unit Kendaraan Dinas Operasional atau Lapangan yang Disediakan				1 Unit	1 Unit	280,000,000	285,000,000	285,000,000	Kota Jambi, Danau Teluk, Olak Kemang	PENDAPATAN TRANSFER	1. Peningkatan kualitas infrastruktur perkotaan yang berkelanjutan 1. Peningkatan kualitas infrastruktur perkotaan yang berkelanjutan 5. Good governance 5. Good governance	0	1 Unit	345,000,000,000	Kecamatan Danau Teluk	
7 01 01 2.07 05	Pengadaan Mebel	Jumlah Paket Mebel yang Disediakan				9 Paket	9 Paket	137,526,628	96,456,629	96,456,629	Kota Jambi, Danau Teluk, Olak Kemang	PENDAPATAN TRANSFER	3. Penguatan ekonomi dan penanggulanga n kemiskinan	0	9 Paket	140,000,000	Kecamatan Danau Teluk	
7 01 01 2.07 06	Pengadaan Peralatan dan Mesin Lainnya	Jumlah Unit Peralatan dan Mesin Lainnya yang Disediakan				4 Unit	4 Unit	32,824,616	32,824,616	44,649,646	Kota Jambi, Danau Teluk, Olak Kemang	PENDAPATAN TRANSFER	1. Peningkatan kualitas infrastruktur perkotaan yang berkelanjutan 1. Peningkatan kualitas infrastruktur perkotaan yang berkelanjutan	0	4 Unit	47,000,000	Kecamatan Danau Teluk	
7 01 01 2.08	Penyediaan Jasa Penunjang Urusan Pemerintahan Daerah	Jumlah Jasa yang Terbayar	Persen		Persen	100 Persen	100 Persen	120,000,000	120,000,000	128,500,000					100 Persen	140,000,000		

**Penetapan Perubahan Rencana Kerja Pemerintah Daerah (RKPD)
Kota Jambi
Tahun 2023**

Kode	Urusan/ Bidang Urusan/ Program/ Kegiatan/ Sub Kegiatan	Indikator Program/ Kegiatan/ Sub Kegiatan	Target Akhir Periode RPJMD	Realisasi Capaian RKPD Tahun 2021	Prakiraan Capaian Target RKPD Tahun 2022	Capaian Kinerja dan Kerangka Pendanaan									Kelompok Sasaran	Prakiraan Maju Rencana Tahun 2024		Perangkat Daerah Penanggung Jawab
						Target 2023		Pagu Indikatif			Lokasi	Sumber Dana	Prioritas			Target	Pagu Indikatif	
						Semula	Menjadi	RKPD 2023	APBD 2023	RKPD 2023 Perubahan			Nasional	Daerah				
7 01 01 2.08 02	Penyediaan Jasa Komunikasi, Sumber Daya Air dan Listrik	Jumlah Laporan Penyediaan Jasa Komunikasi, Sumber Daya Air dan Listrik yang Disediakan				12 Laporan	12 Laporan	120,000,000	120,000,000	128,500,000	Kota Jambi, Danau Teluk, Olak Kemang	PENDAPATAN TRANSFER		3. Penguatan ekonomi dan penanggulangan kemiskinan	0	12 Laporan	140,000,000	Kecamatan Danau Teluk
7 01 01 2.09	Pemeliharaan Barang Milik Daerah Penunjang Urusan Pemerintahan Daerah	Jumlah Barang Milik Daerah yang terpelihara dengan baik	Persen		Persen	100 Persen	100 Persen	517,472,000	554,639,500	554,639,500						100 Persen	579,654,800	
7 01 01 2.09 02	Penyediaan Jasa Pemeliharaan, Biaya Pemeliharaan, Pajak dan Perizinan Kendaraan Dinas Operasional atau Lapangan	Jumlah Kendaraan Dinas Operasional atau Lapangan yang Dipelihara dan dibayarkan Pajak dan Perizinannya				27 Unit	27 Unit	185,210,000	207,210,000	207,210,000	Kota Jambi, Danau Teluk, Olak Kemang	PENDAPATAN TRANSFER		1. Peningkatan kualitas infrastruktur perkotaan yang berkelanjutan	0	27 Unit	185,210,000	Kecamatan Danau Teluk
7 01 01 2.09 06	Pemeliharaan Peralatan dan Mesin Lainnya	Jumlah Peralatan dan Mesin Lainnya yang Dipelihara				65 Unit	65 Unit	23,100,000	17,710,000	17,710,000	Kota Jambi, Danau Teluk, Olak Kemang	PENDAPATAN TRANSFER		1. Peningkatan kualitas infrastruktur perkotaan yang berkelanjutan	0	65 Unit	23,100,000	Kecamatan Danau Teluk
7 01 01 2.09 09	Pemeliharaan/Rehabilitasi Gedung Kantor dan Bangunan Lainnya	Jumlah Gedung Kantor dan Bangunan Lainnya yang Dipelihara/Direhabilitasi				6 Unit	6 Unit	309,162,000	329,719,500	329,719,500	Kota Jambi, Danau Teluk, Olak Kemang	PENDAPATAN TRANSFER		1. Peningkatan kualitas infrastruktur perkotaan yang berkelanjutan	0	6 Unit	371,344,800	Kecamatan Danau Teluk
7 01 02	PROGRAM PENYELENGGARAAN PEMERINTAHAN DAN PELAYANAN PUBLIK	Indeks Kepuasan Masyarakat terhadap Pelayanan Administrasi Kecamatan	Persen		Persen	100 Persen	100 Persen	227,028,854	231,059,438	227,718,742						100 Persen	262,908,298	
7 01 02 2.01	Koordinasi Penyelenggaraan Kegiatan Pemerintahan di Tingkat Kecamatan	Persentase Pelaksanaan Kegiatan Pemerintahan yang direncanakan	Persen		Persen	100 Persen	100 Persen	181,634,673	187,979,247	187,979,247						100 Persen	208,908,298	
7 01 02 2.01 01	Koordinasi/Sinergi Perencanaan dan Pelaksanaan Kegiatan Pemerintahan dengan Perangkat Daerah dan Instansi Vertikal Terkait	Jumlah Laporan Koordinasi/Sinergi Perencanaan dan Pelaksanaan Kegiatan Pemerintahan dengan Perangkat Daerah dan Instansi Vertikal Terkait				1 Laporan	1 Laporan	4,654,500	4,654,500	4,654,500	Kota Jambi, Danau Teluk, Olak Kemang	PENDAPATAN TRANSFER		3. Penguatan ekonomi dan penanggulangan kemiskinan	0	1 Laporan	8,908,298	Kecamatan Danau Teluk

**Penetapan Perubahan Rencana Kerja Pemerintah Daerah (RKPD)
Kota Jambi
Tahun 2023**

Kode	Urusan/ Bidang Urusan/ Program/ Kegiatan/ Sub Kegiatan	Indikator Program/ Kegiatan/ Sub Kegiatan	Target Akhir Periode RPJMD	Realisasi Capaian RKPD Tahun 2021	Prakiraan Capaian Target RKPD Tahun 2022	Capaian Kinerja dan Kerangka Pendanaan									Kelompok Sasaran	Prakiraan Maju Rencana Tahun 2024		Perangkat Daerah Penanggung Jawab
						Target 2023		Pagu Indikatif			Lokasi	Sumber Dana	Prioritas			Target	Pagu Indikatif	
						Semula	Menjadi	RKPD 2023	APBD 2023	RKPD 2023 Perubahan			Nasional	Daerah				
7 01 02 2.01 02	Peningkatan Efektifitas Kegiatan Pemerintahan di Tingkat Kecamatan	Jumlah Dokumen Efektifitas Kegiatan Pemerintahan di Tingkat Kecamatan				1 Dokumen	1 Dokumen	176,980,173	183,324,747	183,324,747	Kota Jambi, Danau Teluk, Olak Kemang	PENDAPATAN TRANSFER	3. Penguatan ekonomi dan penanggulangan kemiskinan	0	1 Dokumen	200,000,000	Kecamatan Danau Teluk	
7 01 02 2.04	Pelaksanaan Urusan Pemerintahan yang Dilimpahkan kepada Camat	Jumlah Pelaksanaan Urusan Pemerintahan yang Dilimpahkan kepada Camat yang terlaksana	Persen		Persen	100 Persen	100 Persen	45,394,181	43,080,191	39,739,495					100 Persen	54,000,000		
7 01 02 2.04 01	Pelaksanaan Urusan Pemerintahan yang Terkait dengan Pelayanan Perizinan Non Usaha	Jumlah Dokumen Non Perizinan Usaha yang Dilaksanakan				2 Dokumen	2 Dokumen	40,842,053	40,028,095	38,457,445	Kota Jambi, Danau Teluk, Olak Kemang	PENDAPATAN TRANSFER	1. Peningkatan kualitas infrastruktur perkotaan yang berkelanjutan	0	2 Dokumen	49,000,000	Kecamatan Danau Teluk	
7 01 02 2.04 02	Pelaksanaan Urusan Pemerintahan yang terkait dengan Nonperizinan	Jumlah Laporan Pelaksanaan Nonperizinan pada Urusan Pemerintahan				10 Laporan	10 Laporan	4,552,128	3,052,096	1,282,050	Kota Jambi, Danau Teluk, Olak Kemang	PENDAPATAN TRANSFER	1. Peningkatan kualitas infrastruktur perkotaan yang berkelanjutan	0	10 Laporan	5,000,000	Kecamatan Danau Teluk	
7 01 04	PROGRAM KOORDINASI KETENTRAMAN DAN KETERTIBAN UMUM	Persentase Peningkatan Lingkungan yang Aman dan Kondusif	Persen		Persen	100 Persen	100 Persen	27,375,000	65,098,560	57,598,560					100 Persen	31,928,201		
7 01 04 2.01	Koordinasi Upaya Penyelenggaraan Ketenteraman dan Ketertiban Umum	Persentase Koordinasi Penyelenggaraan Ketenteraman dan Ketertiban Umum	Persen		Persen	100 Persen	100 Persen	27,375,000	65,098,560	57,598,560					100 Persen	31,928,201		
7 01 04 2.01 01	Sinergitas dengan Kepolisian Negara Republik Indonesia, Tentara Nasional Indonesia dan Instansi Vertikal di Wilayah Kecamatan	Jumlah Laporan Hasil Sinergitas dengan Kepolisian Negara Republik Indonesia, Tentara Nasional Indonesia dan Instansi Vertikal di Wilayah Kecamatan				1 Laporan	1 Laporan	27,375,000	65,098,560	57,598,560	Kota Jambi, Danau Teluk, Olak Kemang	PENDAPATAN TRANSFER	1. Peningkatan kualitas infrastruktur perkotaan yang berkelanjutan	0	1 Laporan	31,928,201	Kecamatan Danau Teluk	
7 01 05	PROGRAM PENYELENGGARAAN URUSAN PEMERINTAHAN UMUM	Terwujudnya Fasilitas Penyelenggaraan Urusan Pemerintahan Umum	Persen		Persen	100 Persen	100 Persen	273,298,214	448,441,316	476,997,883					100 Persen	670,000,000		
7 01 05 2.01	Penyelenggaraan Urusan Pemerintahan Umum Sesuai Penugasan Kepala Daerah	Persentase Terlaksananya Kegiatan	Persen		Persen	100 Persen	100 Persen	273,298,214	448,441,316	476,997,883					100 Persen	670,000,000		

**Penetapan Perubahan Rencana Kerja Pemerintah Daerah (RKPD)
Kota Jambi
Tahun 2023**

Kode	Urusan/ Bidang Urusan/ Program/ Kegiatan/ Sub Kegiatan	Indikator Program/ Kegiatan/ Sub Kegiatan	Target Akhir Period e RPJMD	Realisasi Capaian RKPD Tahun 2021	Prakiraan Capaian Target RKPD Tahun 2022	Capaian Kinerja dan Kerangka Pendanaan								Kelompok Sasaran	Prakiraan Maju Rencana Tahun 2024		Perangkat Daerah Penanggung Jawab	
						Target 2023		Pagu Indikatif			Lokasi	Sumber Dana	Prioritas		Target	Pagu Indikatif		
						Semula	Menjadi	RKPD 2023	APBD 2023	RKPD 2023 Perubahan			Nasional					Daerah
7 01 05 2.01 07	Pelaksanaan Semua Urusan Pemerintahan yang Bukan Merupakan Kewenangan Daerah dan Tidak Dilaksanakan oleh Instansi Vertikal	Jumlah Dokumen Semua Urusan Pemerintahan yang Bukan Merupakan Kewenangan Daerah dan Tidak Dilaksanakan oleh Instansi Vertikal				5 Dokumen	5 Dokumen	273,298,214	448,441,316	476,997,883	Kota Jambi, Danau Teluk, Olak Kemang	PENDAPATAN TRANSFER	Memperkuat Stabilitas Polhukhankam Dan Transformasi Pelayanan Publik	1. Peningkatan kualitas infrastruktur perkotaan yang berkelanjutan	0	5 Dokumen	670,000,000	Kecamatan Danau Teluk
7						UNSUR KEWILAYAHAN												
7 01						KECAMATAN			232,275,118	285,675,120	290,075,120					253,000,000		
7 01 03	PROGRAM PEMBERDAYAAN MASYARAKAT DESA DAN KELURAHAN	Peningkatan Pemberdayaan Masyarakat di Kelurahan	Persen		Persen	100 Persen	100 Persen	232,275,118	285,675,120	290,075,120						100 Persen	253,000,000	
7 01 03 2.02	Kegiatan Pemberdayaan Kelurahan	Peningkatan Pemberdayaan Masyarakat di Kelurahan	Persen		Persen	100 Persen	100 Persen	232,275,118	285,675,120	290,075,120						100 Persen	253,000,000	
7 01 03 2.02 01	Peningkatan Partisipasi Masyarakat dalam Forum Musyawarah Perencanaan Pembangunan di Kelurahan	Jumlah Lembaga Kemasyarakatan yang Berpartisipasi dalam Forum Musyawarah Perencanaan Pembangunan di Kelurahan				6 Lembaga Kemasyarakatan	6 Lembaga kemasyarakatan	2,425,000	2,425,000	2,425,000	Kota Jambi, Danau Teluk, Pasir Panjang	PENDAPATAN TRANSFER	Memperkuat Infrastruktur Untuk Mendukung Ekonomi Dan Pelayanan Dasar	1. Peningkatan kualitas infrastruktur perkotaan yang berkelanjutan	0	6 Lembaga Kemasyarakatan	3,000,000	Kecamatan Danau Teluk
7 01 03 2.02 02	Pembangunan Sarana dan Prasarana Kelurahan	Jumlah Sarana dan Prasarana Kelurahan yang Terbangun				2 Unit	2 Unit	90,000,000	50,000,002	50,000,002	Kota Jambi, Danau Teluk, Pasir Panjang	PENDAPATAN TRANSFER	Memperkuat Infrastruktur Untuk Mendukung Ekonomi Dan Pelayanan Dasar	1. Peningkatan kualitas infrastruktur perkotaan yang berkelanjutan	0	2 Unit	100,000,000	Kecamatan Danau Teluk
7 01 03 2.02 03	Pemberdayaan Masyarakat di Kelurahan	Jumlah Pokmas dan Ormas yang Melaksanakan Pemberdayaan Masyarakat di Kelurahan				8 Pokmas / Ormas	8 Pokmas / Ormas	139,850,118	233,250,118	237,650,118	Kota Jambi, Danau Teluk, Pasir Panjang	PENDAPATAN TRANSFER	Memperkuat Infrastruktur Untuk Mendukung Ekonomi Dan Pelayanan Dasar	1. Peningkatan kualitas infrastruktur perkotaan yang berkelanjutan	0	8 Pokmas / Ormas	150,000,000	Kecamatan Danau Teluk
7						UNSUR KEWILAYAHAN												
7 01						KECAMATAN			309,814,318	363,214,320	370,214,320					325,985,300		
7 01 03	PROGRAM PEMBERDAYAAN MASYARAKAT DESA DAN KELURAHAN	Peningkatan Pemberdayaan Masyarakat di Kelurahan	Persen		Persen	100 Persen	100 Persen	309,814,318	363,214,320	370,214,320						100 Persen	325,985,300	
7 01 03 2.02	Kegiatan Pemberdayaan Kelurahan	Peningkatan Pemberdayaan Masyarakat di Kelurahan	Persen		Persen	100 Persen	100 Persen	309,814,318	363,214,320	370,214,320						100 Persen	325,985,300	

Penetapan Perubahan Rencana Kerja Pemerintah Daerah (RKPD)

Kota Jambi

Tahun 2023

Kode	Urusan/ Bidang Urusan/ Program/ Kegiatan/ Sub Kegiatan	Indikator Program/ Kegiatan/ Sub Kegiatan	Target Akhir Periode RPJMD	Realisasi Capaian RKPD Tahun 2021	Prakiraan Capaian Target RKPD Tahun 2022	Capaian Kinerja dan Kerangka Pendanaan						Kelompok Sasaran	Prakiraan Maju Rencana Tahun 2024		Perangkat Daerah Penanggung Jawab			
						Target 2023		Pagu Indikatif			Lokasi		Sumber Dana	Prioritas		Target	Pagu Indikatif	
						Semula	Menjadi	RKPD 2023	APBD 2023	RKPD 2023 Perubahan				Nasional				Daerah
7 01 03 2.02 01	Peningkatan Partisipasi Masyarakat dalam Forum Musyawarah Perencanaan Pembangunan di Kelurahan	Jumlah Lembaga Kemasyarakatan yang Berpartisipasi dalam Forum Musyawarah Perencanaan Pembangunan di Kelurahan				6 Lembaga Kemasyarakatan	6 Lembaga kemasyarakatan	2,425,000	2,425,000	2,425,000	Kota Jambi, Danau Teluk, Tanjung Raden	PENDAPATAN TRANSFER	Memperkuat Infrastruktur Untuk Mendukung Pengembangan Ekonomi Dan Pelayanan Dasar	1. Peningkatan kualitas infrastruktur perkotaan yang berkelanjutan	0	6 Lembaga Kemasyarakatan	3,000,000	Kecamatan Danau Teluk
7 01 03 2.02 02	Pembangunan Sarana dan Prasarana Kelurahan	Jumlah Sarana dan Prasarana Kelurahan yang Terbangun				2 Unit	2 Unit	90,000,000	50,000,002	50,000,002	Kota Jambi, Danau Teluk, Tanjung Raden	PENDAPATAN TRANSFER	Memperkuat Infrastruktur Untuk Mendukung Pengembangan Ekonomi Dan Pelayanan Dasar	1. Peningkatan kualitas infrastruktur perkotaan yang berkelanjutan	0	2 Unit	100,000,000	Kecamatan Danau Teluk
7 01 03 2.02 03	Pemberdayaan Masyarakat di Kelurahan	Jumlah Pokmas dan Ormas yang Melaksanakan Pemberdayaan Masyarakat di Kelurahan				8 Pokmas / Ormas	8 Pokmas / Ormas	217,389,318	310,789,318	317,789,318	Kota Jambi, Danau Teluk, Tanjung Raden	PENDAPATAN TRANSFER	Memperkuat Infrastruktur Untuk Mendukung Pengembangan Ekonomi Dan Pelayanan Dasar	1. Peningkatan kualitas infrastruktur perkotaan yang berkelanjutan	0	8 Pokmas / Ormas	222,985,300	Kecamatan Danau Teluk
7	UNSUR KEWILAYAHAN																	
7 01	KECAMATAN							383,568,718	436,968,720	445,918,720						403,500,000		
7 01 03	PROGRAM PEMBERDAYAAN MASYARAKAT DESA DAN KELURAHAN	Peningkatan Pemberdayaan di kelurahan	%		%	100 %	100 %	383,568,718	436,968,720	445,918,720						100 %	403,500,000	
7 01 03 2.02	Kegiatan Pemberdayaan Kelurahan	Peningkatan Pemberdayaan di kelurahan	%		%	100 %	100 %	383,568,718	436,968,720	445,918,720						100 %	403,500,000	
7 01 03 2.02 01	Peningkatan Partisipasi Masyarakat dalam Forum Musyawarah Perencanaan Pembangunan di Kelurahan	Jumlah Lembaga Kemasyarakatan yang berpartisipasi dalam forum musyawarah Perencanaan Pembangunan di Kelurahan				6 Lembaga	6 Lembaga	2,425,000	2,425,000	2,425,000	Kota Jambi, Danau Teluk, Olak Kemang	PENDAPATAN TRANSFER	Memperkuat Infrastruktur Untuk Mendukung Pengembangan Ekonomi Dan Pelayanan Dasar	1. Peningkatan kualitas infrastruktur perkotaan yang berkelanjutan	0	6 Lembaga	3,500,000	Kecamatan Danau Teluk
7 01 03 2.02 02	Pembangunan Sarana dan Prasarana Kelurahan	Jumlah Sarana dan Prasarana Kelurahan yang Terbangun				2 Unit	2 Unit	90,000,000	50,000,002	50,000,002	Kota Jambi, Danau Teluk, Olak Kemang	PENDAPATAN TRANSFER	Memperkuat Infrastruktur Untuk Mendukung Pengembangan Ekonomi Dan Pelayanan Dasar	1. Peningkatan kualitas infrastruktur perkotaan yang berkelanjutan	0	2 Unit	100,000,000	Kecamatan Danau Teluk
7 01 03 2.02 03	Pemberdayaan Masyarakat di Kelurahan	Jumlah Pokmas dan Ormas yang Melaksanakan Pemberdayaan Masyarakat di Kelurahan				8 Pokmas / Ormas	8 Pokmas / Ormas	291,143,718	384,543,718	393,493,718	Kota Jambi, Danau Teluk, Olak Kemang	PENDAPATAN TRANSFER	Memperkuat Infrastruktur Untuk Mendukung Pengembangan Ekonomi Dan Pelayanan Dasar	1. Peningkatan kualitas infrastruktur perkotaan yang berkelanjutan	0	8 Pokmas / Ormas	300,000,000	Kecamatan Danau Teluk
7	UNSUR KEWILAYAHAN																	
7 01	KECAMATAN							246,675,118	300,075,118	304,475,118						355,050,118		

**Penetapan Perubahan Rencana Kerja Pemerintah Daerah (RKPD)
Kota Jambi
Tahun 2023**

Kode	Urusan/ Bidang Urusan/ Program/ Kegiatan/ Sub Kegiatan	Indikator Program/ Kegiatan/ Sub Kegiatan	Target Akhir Period e RPJMD	Realisasi Capaian RKPD Tahun 2021	Prakiraan Capaian Target RKPD Tahun 2022	Capaian Kinerja dan Kerangka Pendanaan							Kelompok Sasaran	Prakiraan Maju Rencana Tahun 2024		Perangkat Daerah Penanggung Jawab		
						Target 2023		Pagu Indikatif			Lokasi	Sumber Dana		Prioritas			Target	Pagu Indikatif
						Semula	Menjadi	RKPD 2023	APBD 2023	RKPD 2023 Perubahan				Nasional	Daerah			
7 01 03	PROGRAM PEMBERDAYAAN MASYARAKAT DESA DAN KELURAHAN	Peningkatan Pemberdayaan Masyarakat di Kelurahan	Persen		Persen	100 Persen	100 Persen	246,675,118	300,075,118	304,475,118					100 Persen	355,050,118		
7 01 03 2.02	Kegiatan Pemberdayaan Kelurahan	Peningkatan Pemberdayaan Masyarakat di Kelurahan	Persen		Persen	100 Persen	100 Persen	246,675,118	300,075,118	304,475,118					100 Persen	355,050,118		
7 01 03 2.02 01	Peningkatan Partisipasi Masyarakat dalam Forum Musyawarah Perencanaan Pembangunan di Kelurahan	Jumlah Lembaga Kemasyarakatan yang Berpartisipasi dalam Forum Musyawarah Perencanaan Pembangunan di Kelurahan				6 Lembaga Kemasyarakatan	6 Lembaga Kemasyarakatan	2,425,000	2,425,000	2,425,000	Kota Jambi, Danau Teluk, Tanjung Pasir	PENDAPATAN TRANSFER	Memperkuat Infrastruktur Untuk Mendukung Pengembangan Ekonomi Dan Pelayanan Dasar	1. Peningkatan kualitas infrastruktur perkotaan yang berkelanjutan	0	6 Lembaga Kemasyarakatan	3,000,000	Kecamatan Danau Teluk
7 01 03 2.02 02	Pembangunan Sarana dan Prasarana Kelurahan	Jumlah Sarana dan Prasarana Kelurahan yang Terbangun				1 Unit	1 Unit	90,000,000	50,000,000	50,000,000	Kota Jambi, Danau Teluk, Tanjung Pasir	PENDAPATAN TRANSFER	Memperkuat Infrastruktur Untuk Mendukung Pengembangan Ekonomi Dan Pelayanan Dasar	1. Peningkatan kualitas infrastruktur perkotaan yang berkelanjutan	0	1 Unit	100,000,000	Kecamatan Danau Teluk
7 01 03 2.02 03	Pemberdayaan Masyarakat di Kelurahan	Jumlah Pokmas dan Ormas Yang Melaksanakan Pemberdayaan Masyarakat di Kelurahan				8 Pokmas/Ormas	8 Pokmas/Ormas	154,250,118	247,650,118	252,050,118	Kota Jambi, Danau Teluk, Tanjung Pasir	PENDAPATAN TRANSFER	Memperkuat Infrastruktur Untuk Mendukung Pengembangan Ekonomi Dan Pelayanan Dasar	1. Peningkatan kualitas infrastruktur perkotaan yang berkelanjutan	0	8 Pokmas/Ormas	252,050,118	Kecamatan Danau Teluk
7	UNSUR KEWILAYAHAN																	
7 01	KECAMATAN							406,829,518	460,229,520	466,579,520						438,000,000		
7 01 03	PROGRAM PEMBERDAYAAN MASYARAKAT DESA DAN KELURAHAN	Peningkatan Pemberdayaan Masyarakat di Kelurahan Peningkatan Pemberdayaan Masyarakat di Kelurahan	Persen Persen		Persen Persen	100 Persen 100 Persen	100 Persen 100 Persen	406,829,518	460,229,520	466,579,520						100 Persen 100 Persen	438,000,000	
7 01 03 2.02	Kegiatan Pemberdayaan Kelurahan	Peningkatan Pemberdayaan Masyarkat di Kelurahan	Persen		Persen	100 Persen	100 Persen	406,829,518	460,229,520	466,579,520						100 Persen	438,000,000	
7 01 03 2.02 01	Peningkatan Partisipasi Masyarakat dalam Forum Musyawarah Perencanaan Pembangunan di Kelurahan	Jumlah Lembaga Kemasyarakatan Yang Berpartisipasi Dalam Forum Musyawarah Perencanaan Pembangunan Di Kelurahan				6 Lembaga	6 Lembaga	2,425,000	2,425,000	2,425,000	Kota Jambi, Danau Teluk, Ulu Gedong	PENDAPATAN TRANSFER	Memperkuat Infrastruktur Untuk Mendukung Pengembangan Ekonomi Dan Pelayanan Dasar	1. Peningkatan kualitas infrastruktur perkotaan yang berkelanjutan	0	6 Lembaga	3,000,000	Kecamatan Danau Teluk

**Penetapan Perubahan Rencana Kerja Pemerintah Daerah (RKPD)
Kota Jambi
Tahun 2023**

Kode	Urusan/ Bidang Urusan/ Program/ Kegiatan/ Sub Kegiatan	Indikator Program/ Kegiatan/ Sub Kegiatan	Target Akhir Periode RPJMD	Realisasi Capaian RKPD Tahun 2021	Prakiraan Capaian Target RKPD Tahun 2022	Capaian Kinerja dan Kerangka Pendanaan							Kelompok Sasaran	Prakiraan Maju Rencana Tahun 2024		Perangkat Daerah Penanggung Jawab		
						Target 2023		Pagu Indikatif			Lokasi	Sumber Dana		Prioritas			Target	Pagu Indikatif
						Semula	Menjadi	RKPD 2023	APBD 2023	RKPD 2023 Perubahan				Nasional	Daerah			
7 01 03 2.02 02	Pembangunan Sarana dan Prasarana Kelurahan	Jumlah Sarana dan Prasarana Kelurahan Yang Terbangun				2 Unit	2 Unit	90,000,000	50,000,002	50,000,002	Kota Jambi, Danau Teluk, Ulu Gedong	PENDAPATAN TRANSFER	Memperkuat Infrastruktur Untuk Mendukung Pengembangan Ekonomi Dan Pelayanan Dasar	1. Peningkatan kualitas infrastruktur perkotaan yang berkelanjutan	0	2 Unit	100,000,000	Kecamatan Danau Teluk
7 01 03 2.02 03	Pemberdayaan Masyarakat di Kelurahan	Jumlah Pokmas dan Ormas Yang Melaksanakan Pemberdayaan Masyarakat di Kelurahan				8 Pokmas / Ormas	8 Pokmas / Ormas	314,404,518	407,804,518	414,154,518	Kota Jambi, Danau Teluk, Ulu Gedong	PENDAPATAN TRANSFER	Memperkuat Infrastruktur Untuk Mendukung Pengembangan Ekonomi Dan Pelayanan Dasar	1. Peningkatan kualitas infrastruktur perkotaan yang berkelanjutan	0	8 Pokmas / Ormas	335,000,000	Kecamatan Danau Teluk
7	UNSUR KEWILAYAHAN																	
7 01	KECAMATAN							7,635,630,294	7,875,230,295	7,658,208,686								11,167,460,412
7 01 01	PROGRAM PENUNJANG URUSAN PEMERINTAHAN DAERAH KABUPATEN/KOTA							6,989,507,394	7,107,625,075	6,840,603,466								10,332,386,025
7 01 01 2.01	Perencanaan, Penganggaran, dan Evaluasi Kinerja Perangkat Daerah							38,548,330	38,733,130	38,733,130								94,341,060
7 01 01 2.01 01	Penyusunan Dokumen Perencanaan Perangkat Daerah	Jumlah Dokumen Perencanaan Perangkat Daerah				6 Dokumen	6 Dokumen	37,476,875	37,661,675	37,661,675	Kota Jambi, Pelayangan Arab Melayu	PENDAPATAN TRANSFER		2. Peningkatan kualitas sumber daya manusia		6 Dokumen	88,841,060	Kecamatan Pelayangan
7 01 01 2.01 06	Koordinasi dan Penyusunan Laporan Capaian Kinerja dan Ikhtisar Realisasi Kinerja SKPD	Jumlah Laporan Capaian Kinerja dan Ikhtisar Realisasi Kinerja SKPD				1 Laporan	1 Laporan	1,071,455	1,071,455	1,071,455	Kota Jambi, Pelayangan Semua Kelurahan	PENDAPATAN TRANSFER		5. Good governance		1 Laporan	5,500,000	Kecamatan Pelayangan
7 01 01 2.02	Administrasi Keuangan Perangkat Daerah							5,989,533,630	5,956,009,425	5,623,645,120								6,730,305,195
7 01 01 2.02 01	Penyediaan Gaji dan Tunjangan ASN	Jumlah Orang yang Menerima Gaji dan Tunjangan ASN				54 Orang/bulan	54 Orang/bulan	5,622,129,330	5,622,223,365	5,289,859,060	Kota Jambi, Pelayangan Semua Kelurahan	PENDAPATAN TRANSFER		5. Good governance		54 Orang/bulan	6,301,761,035	Kecamatan Pelayangan
7 01 01 2.02 02	Penyediaan Administrasi Pelaksanaan Tugas ASN	Jumlah Dokumen Hasil Penyediaan Administrasi Pelaksanaan Tugas ASN				3 Dokumen	3 Dokumen	854,700	1,132,460	1,132,460	Kota Jambi, Pelayangan Semua Kelurahan	PENDAPATAN TRANSFER		5. Good governance		3 Dokumen	5,500,000	Kecamatan Pelayangan

**Penetapan Perubahan Rencana Kerja Pemerintah Daerah (RKPD)
Kota Jambi
Tahun 2023**

Kode	Urusan/ Bidang Urusan/ Program/ Kegiatan/ Sub Kegiatan	Indikator Program/ Kegiatan/ Sub Kegiatan	Target Akhir Periode RPJMD	Realisasi Capaian RKPD Tahun 2021	Prakiraan Capaian Target RKPD Tahun 2022	Capaian Kinerja dan Kerangka Pendanaan								Kelompok Sasaran	Prakiraan Maju Rencana Tahun 2024		Perangkat Daerah Penanggung Jawab	
						Target 2023		Pagu Indikatif			Lokasi	Sumber Dana	Prioritas		Target	Pagu Indikatif		
						Semula	Menjadi	RKPD 2023	APBD 2023	RKPD 2023 Perubahan			Nasional					Daerah
7 01 01 2.02 03	Pelaksanaan Penatausahaan dan Pengujian/Verifikasi Keuangan SKPD	Jumlah Dokumen Penatausahaan dan Pengujian/Verifikasi Keuangan SKPD				1 Dokumen	1 Dokumen	366,549,600	332,653,600	332,653,600	Kota Jambi, Pelayangan Semua Kelurahan	PENDAPATAN TRANSFER		5. Good governance		1 Dokumen	423,044,160	Kecamatan Pelayangan
7 01 01 2.03	Administrasi Barang Milik Daerah pada Perangkat Daerah							23,760,000	32,160,000	32,160,000							43,296,000	
7 01 01 2.03 06	Penatausahaan Barang Milik Daerah pada SKPD	Jumlah Laporan Penatausahaan Barang Milik Daerah pada SKPD				1 Laporan	1 Laporan	23,760,000	32,160,000	32,160,000	Kota Jambi, Pelayangan Semua Kelurahan	PENDAPATAN TRANSFER		5. Good governance		1 Laporan	43,296,000	Kecamatan Pelayangan
7 01 01 2.05	Administrasi Kepegawaian Perangkat Daerah							41,625,000	65,625,000	65,625,000							182,600,000	
7 01 01 2.05 02	Pengadaan Pakaian Dinas beserta Atribut Kelengkapannya	Jumlah Paket Pakaian Dinas beserta Atribut Kelengkapannya				75 Paket	75 Paket	41,625,000	41,625,000	41,625,000	Kota Jambi, Pelayangan Semua Kelurahan	PENDAPATAN TRANSFER		2. Peningkatan kualitas sumber daya manusia		75 Paket	171,600,000	Kecamatan Pelayangan
7 01 01 2.05 11	Bimbingan Teknis Implementasi Peraturan Perundang-Undangan	Jumlah Orang yang Mengikuti Bimbingan Teknis Implementasi Peraturan Perundang-Undangan				2 Orang	2 Orang	0	24,000,000	24,000,000	Kota Jambi, Pelayangan Semua Kelurahan	PENDAPATAN TRANSFER		2. Peningkatan kualitas sumber daya manusia		2 Orang	11,000,000	Kecamatan Pelayangan
7 01 01 2.06	Administrasi Umum Perangkat Daerah							192,026,034	254,649,185	254,649,185							366,051,840	
7 01 01 2.06 01	Penyediaan Komponen Instalasi Listrik/Penerangan Bangunan Kantor	Jumlah Paket Komponen Instalasi Listrik/Penerangan Bangunan Kantor yang Disediakan				14 Paket	14 Paket	6,127,200	10,325,220	10,325,220	Kota Jambi, Pelayangan Semua Kelurahan	PENDAPATAN TRANSFER		5. Good governance		14 Paket	6,600,000	Kecamatan Pelayangan
7 01 01 2.06 04	Penyediaan Bahan Logistik Kantor	Jumlah Paket Bahan Logistik Kantor yang Disediakan				30 Paket	30 Paket	77,116,354	77,116,354	77,116,354	Kota Jambi, Pelayangan Semua Kelurahan	PENDAPATAN TRANSFER		5. Good governance		30 Paket	90,420,000	Kecamatan Pelayangan
7 01 01 2.06 05	Penyediaan Barang Cetak dan Penggandaan	Jumlah Paket Barang Cetak dan Penggandaan yang Disediakan				24000 Paket	24000 Paket	8,782,480	8,957,611	8,957,611	Kota Jambi, Pelayangan Semua Kelurahan	PENDAPATAN TRANSFER		5. Good governance		24000 Paket	30,978,420	Kecamatan Pelayangan
7 01 01 2.06 09	Penyelenggaraan Rapat Koordinasi dan Konsultasi SKPD	Jumlah Laporan Penyelenggaraan Rapat Koordinasi dan Konsultasi SKPD				20 Laporan	20 Laporan	100,000,000	158,250,000	158,250,000	Kota Jambi, Pelayangan Semua Kelurahan	PENDAPATAN TRANSFER		5. Good governance		20 Laporan	207,075,000	Kecamatan Pelayangan
7 01 01 2.07	Pengadaan Barang Milik Daerah Penunjang Urusan Pemerintah Daerah							280,000,000	344,283,990	382,518,990							2,287,229,215	

**Penetapan Perubahan Rencana Kerja Pemerintah Daerah (RKPD)
Kota Jambi
Tahun 2023**

Kode	Urusan/ Bidang Urusan/ Program/ Kegiatan/ Sub Kegiatan	Indikator Program/ Kegiatan/ Sub Kegiatan	Target Akhir Periode RPJMD	Realisasi Capaian RKPD Tahun 2021	Prakiraan Capaian Target RKPD Tahun 2022	Capaian Kinerja dan Kerangka Pendanaan									Kelompok Sasaran	Prakiraan Maju Rencana Tahun 2024		Perangkat Daerah Penanggung Jawab
						Target 2023		Pagu Indikatif			Lokasi	Sumber Dana	Prioritas			Target	Pagu Indikatif	
						Semula	Menjadi	RKPD 2023	APBD 2023	RKPD 2023 Perubahan			Nasional	Daerah				
7 01 01 2.07 01	Pengadaan Kendaraan Perorangan Dinas atau Kendaraan Dinas Jabatan	Jumlah Unit Kendaraan Perorangan Dinas atau Kendaraan Dinas Jabatan yang Disediakan				1 Unit	1 Unit	280,000,000	285,000,000	285,000,000	Kota Jambi, Pelayangan Semua Kelurahan	PENDAPATAN TRANSFER		2. Peningkatan kualitas sumber daya manusia	1 Unit	495,000,000	Kecamatan Pelayangan	
7 01 01 2.07 05	Pengadaan Mebel	Jumlah Paket Mebel yang Disediakan				21 Unit	21 Unit	0	29,770,200	68,005,200	Kota Jambi, Pelayangan Semua Kelurahan	PENDAPATAN TRANSFER		5. Good governance	21 Unit	289,609,870	Kecamatan Pelayangan	
7 01 01 2.07 06	Pengadaan Peralatan dan Mesin Lainnya	Jumlah Unit Peralatan dan Mesin Lainnya yang Disediakan				64 Unit	8 Unit	0	29,513,790	29,513,790	Kota Jambi, Pelayangan Semua Kelurahan	PENDAPATAN TRANSFER		5. Good governance	8 Unit	1,502,619,345	Kecamatan Pelayangan	
7 01 01 2.08	Penyediaan Jasa Penunjang Urusan Pemerintahan Daerah							182,514,400	190,279,200	211,836,896						185,558,560		
7 01 01 2.08 01	Penyediaan Jasa Surat Menyurat	Jumlah Laporan Penyediaan Jasa Surat Menyurat				1 Laporan	1 Laporan	21,764,800	26,764,800	26,764,800	Kota Jambi, Pelayangan Semua Kelurahan	PENDAPATAN TRANSFER		5. Good governance	1 Laporan	8,800,000	Kecamatan Pelayangan	
7 01 01 2.08 02	Penyediaan Jasa Komunikasi, Sumber Daya Air dan Listrik	Jumlah Laporan Penyediaan Jasa Komunikasi, Sumber Daya Air dan Listrik yang Disediakan				3 Laporan	3 Laporan	128,000,000	114,000,000	135,557,696	Kota Jambi, Pelayangan Semua Kelurahan	PENDAPATAN TRANSFER		5. Good governance 5. Good governance	3 Laporan	140,800,000	Kecamatan Pelayangan	
7 01 01 2.08 04	Penyediaan Jasa Pelayanan Umum Kantor	Jumlah Laporan Penyediaan Jasa Pelayanan Umum Kantor yang Disediakan				1 Laporan	1 Laporan	32,749,600	49,514,400	49,514,400	Kota Jambi, Pelayangan Semua Kelurahan	PENDAPATAN TRANSFER		5. Good governance	1 Laporan	35,958,560	Kecamatan Pelayangan	
7 01 01 2.09	Pemeliharaan Barang Milik Daerah Penunjang Urusan Pemerintahan Daerah							241,500,000	225,885,145	231,435,145						443,004,155		
7 01 01 2.09 02	Penyediaan Jasa Pemeliharaan, Biaya Pemeliharaan, Pajak dan Perizinan Kendaraan Dinas Operasional atau Lapangan	Jumlah Kendaraan Dinas Operasional atau Lapangan yang Dipelihara dan dibayarkan Pajak dan Perizinannya				29 Unit	29 Unit	241,500,000	212,054,545	217,604,545	Kota Jambi, Pelayangan Semua Kelurahan	PENDAPATAN TRANSFER		5. Good governance	29 Unit	265,650,000	Kecamatan Pelayangan	
7 01 01 2.09 06	Pemeliharaan Peralatan dan Mesin Lainnya	Jumlah Peralatan dan Mesin Lainnya yang Dipelihara Jumlah Unit Peralatan dan Mesin Lainnya yang Disediakan				33 Unit 39 Unit	33 Unit 39 Unit	0	13,830,600	13,830,600	Kota Jambi, Pelayangan Semua Kelurahan	Dana Transfer Umum- Dana Alokasi Umum		5. Good governance	33 Unit 39 Unit	91,498,000	Kecamatan Pelayangan	

**Penetapan Perubahan Rencana Kerja Pemerintah Daerah (RKPD)
Kota Jambi
Tahun 2023**

Kode	Urusan/ Bidang Urusan/ Program/ Kegiatan/ Sub Kegiatan	Indikator Program/ Kegiatan/ Sub Kegiatan	Target Akhir Periode RPJMD	Realisasi Capaian RKPD Tahun 2021	Prakiraan Capaian Target RKPD Tahun 2022	Capaian Kinerja dan Kerangka Pendanaan								Kelompok Sasaran	Prakiraan Maju Rencana Tahun 2024		Perangkat Daerah Penanggung Jawab	
						Target 2023		Pagu Indikatif			Lokasi	Sumber Dana	Prioritas		Target	Pagu Indikatif		
						Semula	Menjadi	RKPD 2023	APBD 2023	RKPD 2023 Perubahan			Nasional					Daerah
7 01 02	PROGRAM PENYELENGGARA AN PEMERINTAHAN DAN PELAYANAN PUBLIK								156,218,020	166,218,020	216,218,020					201,192,347		
7 01 02 2.01	Koordinasi Penyelenggaraan Kegiatan Pemerintahan di Tingkat Kecamatan								20,064,800	28,464,800	78,464,800					38,666,280		
7 01 02 2.01 01	Koordinasi/Sinergi Perencanaan dan Pelaksanaan Kegiatan Pemerintahan dengan Perangkat Daerah dan Instansi Vertikal Terkait	Jumlah Laporan Koordinasi/Sinergi Perencanaan dan Pelaksanaan Kegiatan Pemerintahan dengan Perangkat Daerah dan Instansi Vertikal Terkait				1 Laporan	1 Laporan	0	8,400,000	8,400,000	8,400,000	Kota Jambi, Pelayanan Semua Kelurahan	PENDAPATAN TRANSFER	5. Good governance		1 Laporan	15,000,000	Kecamatan Pelayanan
7 01 02 2.01 02	Peningkatan Efektifitas Kegiatan Pemerintahan di Tingkat Kecamatan	Jumlah Dokumen Peningkatan Efektifitas Kegiatan Pemerintahan di Tingkat Kecamatan				4 Dokumen	4 Dokumen	20,064,800	20,064,800	70,064,800	70,064,800	Kota Jambi, Pelayanan Semua Kelurahan	PENDAPATAN TRANSFER	5. Good governance		4 Dokumen	23,666,280	Kecamatan Pelayanan
7 01 02 2.02	Penyelenggaraan Urusan Pemerintahan yang Tidak Dilaksanakan oleh Unit Kerja Perangkat Daerah yang Ada di Kecamatan								96,021,370	97,621,370	97,621,370					105,623,507		
7 01 02 2.02 01	Perencanaan Kegiatan Pelayanan kepada Masyarakat di Kecamatan	Jumlah Dokumen Perencanaan Kegiatan Pelayanan kepada Masyarakat di Kecamatan				8 Dokumen	8 Dokumen	96,021,370	97,621,370	97,621,370	97,621,370	Kota Jambi, Pelayanan Semua Kelurahan	PENDAPATAN TRANSFER	5. Good governance		8 Dokumen	105,623,507	Kecamatan Pelayanan
7 01 02 2.04	Pelaksanaan Urusan Pemerintahan yang Dilimpahkan kepada Camat								40,131,850	40,131,850	40,131,850					56,902,560		
7 01 02 2.04 01	Pelaksanaan Urusan Pemerintahan yang Terkait dengan Pelayanan Perizinan Non Usaha	Jumlah Dokumen Non Perizinan Usaha yang Dilaksanakan				3 Dokumen	3 Dokumen	19,040,300	19,040,300	19,040,300	19,040,300	Kota Jambi, Pelayanan Semua Kelurahan	PENDAPATAN TRANSFER	5. Good governance		3 Dokumen	29,386,280	Kecamatan Pelayanan
7 01 02 2.04 02	Pelaksanaan Urusan Pemerintahan yang terkait dengan Nonperizinan	Jumlah Laporan Pelaksanaan Nonperizinan pada Urusan Pemerintahan				10 Laporan	10 Laporan	21,091,550	21,091,550	21,091,550	21,091,550	Kota Jambi, Pelayanan Semua Kelurahan	PENDAPATAN TRANSFER	5. Good governance		10 Laporan	27,516,280	Kecamatan Pelayanan

**Penetapan Perubahan Rencana Kerja Pemerintah Daerah (RKPD)
Kota Jambi
Tahun 2023**

Kode	Urusan/ Bidang Urusan/ Program/ Kegiatan/ Sub Kegiatan	Indikator Program/ Kegiatan/ Sub Kegiatan	Target Akhir Periode RPJMD	Realisasi Capaian RKPD Tahun 2021	Prakiraan Capaian Target RKPD Tahun 2022	Capaian Kinerja dan Kerangka Pendanaan								Kelompok Sasaran	Prakiraan Maju Rencana Tahun 2024		Perangkat Daerah Penanggung Jawab	
						Target 2023		Pagu Indikatif			Lokasi	Sumber Dana	Prioritas		Target	Pagu Indikatif		
						Semula	Menjadi	RKPD 2023	APBD 2023	RKPD 2023 Perubahan			Nasional					Daerah
7 01 04	PROGRAM KOORDINASI KETENTERAMAN DAN KETERTIBAN UMUM								152,406,400	182,406,400	182,406,400					182,882,040		
7 01 04 2.01	Koordinasi Upaya Penyelenggaraan Ketenteraman dan Ketertiban Umum								152,406,400	182,406,400	182,406,400					170,507,040		
7 01 04 2.01 01	Sinergitas dengan Kepolisian Negara Republik Indonesia, Tentara Nasional Indonesia dan Instansi Vertikal di Wilayah Kecamatan	Jumlah Laporan Hasil Sinergitas dengan Kepolisian Negara Republik Indonesia, Tentara Nasional Indonesia dan Instansi Vertikal di Wilayah Kecamatan				12 Laporan	12 Laporan		152,406,400	182,406,400	182,406,400	Kota Jambi, Pelayangan Semua Kelurahan	PENDAPATAN TRANSFER		5. Good governance	12 Laporan	170,507,040	Kecamatan Pelayangan
7 01 05	PROGRAM PENYELENGGARA AN URUSAN PEMERINTAHAN UMUM								337,498,480	418,980,800	418,980,800					451,000,000		
7 01 05 2.01	Penyelenggaraan Urusan Pemerintahan Umum Sesuai Penugasan Kepala Daerah								337,498,480	418,980,800	418,980,800					451,000,000		
7 01 05 2.01 07	Pelaksanaan Semua Urusan Pemerintahan yang Bukan Merupakan Kewenangan Daerah dan Tidak Dilaksanakan oleh Instansi Vertikal	Jumlah Dokumen Semua Urusan Pemerintahan yang Bukan Merupakan Kewenangan Daerah dan Tidak Dilaksanakan oleh Instansi Vertikal				1 Dokumen	1 Dokumen		337,498,480	418,980,800	418,980,800	Kota Jambi, Pelayangan Semua Kelurahan	PENDAPATAN TRANSFER		5. Good governance	1 Dokumen	451,000,000	Kecamatan Pelayangan
7	UNSUR KEWILAYAHAN																	
7 01	KECAMATAN								310,317,594	368,752,594	377,052,594					461,249,360		
7 01 03	PROGRAM PEMBERDAYAAN MASYARAKAT DESA DAN KELURAHAN								310,317,594	368,752,594	377,052,594					323,749,360		
7 01 03 2.02	Kegiatan Pemberdayaan Kelurahan								310,317,594	368,752,594	377,052,594					323,749,360		
7 01 03 2.02 01	Peningkatan Partisipasi Masyarakat dalam Forum Musyawarah Perencanaan Pembangunan di Kelurahan	Jumlah Lembaga Kemasyarakatan yang Berpartisipasi dalam Forum Musyawarah Perencanaan Pembangunan di Kelurahan				10 Lembaga Kemasyarakatan	10 Lembaga kemasyarakatan		1,499,751	1,499,751	1,499,751	Kota Jambi, Pelayangan Arab Melayu	PENDAPATAN TRANSFER		5. Good governance	10 Lembaga Kemasyarakatan	1,650,000	Kecamatan Pelayangan

Penetapan Perubahan Rencana Kerja Pemerintah Daerah (RKPD)

Kota Jambi

Tahun 2023

Kode	Urusan/ Bidang Urusan/ Program/ Kegiatan/ Sub Kegiatan	Indikator Program/ Kegiatan/ Sub Kegiatan	Target Akhir Period e RPJMD	Realisasi Capaian RKPD Tahun 2021	Prakiraan Capaian Target RKPD Tahun 2022	Capaian Kinerja dan Kerangka Pendanaan								Kelompok Sasaran	Prakiraan Maju Rencana Tahun 2024		Perangkat Daerah Penanggung Jawab	
						Target 2023		Pagu Indikatif			Lokasi	Sumber Dana	Prioritas		Target	Pagu Indikatif		
						Semula	Menjadi	RKPD 2023	APBD 2023	RKPD 2023 Perubahan			Nasional					Daerah
7 01 03 2.02 02	Pembangunan Sarana dan Prasarana Kelurahan	Jumlah Sarana dan Prasarana Kelurahan yang Terbangun				2 Unit	2 Unit	70,000,000	35,035,000	35,035,000	Kota Jambi, Pelayangan Semua Kelurahan	Dana Transfer Umum-Dana Alokasi Umum		5. Good governance		2 Unit	66,000,000	Kecamatan Pelayangan
7 01 03 2.02 03	Pemberdayaan Masyarakat di Kelurahan	Jumlah Pokmas dan Ormas yang Melaksanakan Pemberdayaan Masyarakat di Kelurahan				10 Pokmas / Ormas	10 Pokmas / Ormas	238,817,843	332,217,843	340,517,843	Kota Jambi, Pelayangan Arab Melayu	PENDAPATAN TRANSFER		5. Good governance		10 Pokmas / Ormas	256,099,360	Kecamatan Pelayangan
7	UNSUR KEWILAYAHAN																	
7 01	KECAMATAN							270,763,088	318,653,088	325,003,088						503,169,040		
7 01 03	PROGRAM PEMBERDAYAAN MASYARAKAT DESA DAN KELURAHAN							270,763,088	318,653,088	325,003,088						365,669,040		
7 01 03 2.02	Kegiatan Pemberdayaan Kelurahan							270,763,088	318,653,088	325,003,088						365,669,040		
7 01 03 2.02 01	Peningkatan Partisipasi Masyarakat dalam Forum Musyawarah Perencanaan Pembangunan di Kelurahan	Jumlah Lembaga Masyarakat yang Berpartisipasi dalam Forum Musyawarah Perencanaan Pembangunan di Kelurahan				10 Lembaga Masyarakat	10 Lembaga Masyarakat	1,499,751	1,499,751	1,499,751	Kota Jambi, Pelayangan Mudung Laut	PENDAPATAN TRANSFER		5. Good governance		10 Lembaga Masyarakat	5,500,000	Kecamatan Pelayangan
7 01 03 2.02 02	Pembangunan Sarana dan Prasarana Kelurahan	Jumlah Sarana dan Prasarana Kelurahan yang Terbangun				3 Unit	3 Unit	100,000,000	54,490,000	54,490,000	Kota Jambi, Pelayangan Mudung Laut	Dana Transfer Umum-Dana Alokasi Umum		5. Good governance		3 Unit	110,000,000	Kecamatan Pelayangan
7 01 03 2.02 03	Pemberdayaan Masyarakat di Kelurahan	Jumlah Lembaga Masyarakat yang dibina dikelurahan Jumlah Pokmas dan Ormas yang Melaksanakan Pemberdayaan Masyarakat di Kelurahan Jumlah Pokmas dan Ormas yang Melaksanakan Pemberdayaan Masyarakat di Kelurahan				10 Lembaga / 0 Pokmas / Ormas	10 Lembaga / 0 Pokmas / Ormas	169,263,337	262,663,337	269,013,337	Kota Jambi, Pelayangan Mudung Laut	PENDAPATAN TRANSFER		5. Good governance		10 Lembaga / 0 Pokmas / Ormas	250,169,040	Kecamatan Pelayangan
7	UNSUR KEWILAYAHAN																	
7 01	KECAMATAN							181,908,982	225,308,982	228,408,982						299,243,120		
7 01 03	PROGRAM PEMBERDAYAAN MASYARAKAT DESA DAN KELURAHAN							181,908,982	225,308,982	228,408,982						161,743,120		

**Penetapan Perubahan Rencana Kerja Pemerintah Daerah (RKPD)
Kota Jambi
Tahun 2023**

Kode	Urusan/ Bidang Urusan/ Program/ Kegiatan/ Sub Kegiatan	Indikator Program/ Kegiatan/ Sub Kegiatan	Target Akhir Periode RPJMD	Realisasi Capaian RKPD Tahun 2021	Prakiraan Capaian Target RKPD Tahun 2022	Capaian Kinerja dan Kerangka Pendanaan							Kelompok Sasaran	Prakiraan Maju Rencana Tahun 2024		Perangkat Daerah Penanggung Jawab		
						Target 2023		Pagu Indikatif			Lokasi	Sumber Dana		Prioritas			Target	Pagu Indikatif
						Semula	Menjadi	RKPD 2023	APBD 2023	RKPD 2023 Perubahan				Nasional	Daerah			
7 01 03 2.02	Kegiatan PEMBERDAYAAN Kelurahan								181,908,982	225,308,982	228,408,982				161,743,120			
7 01 03 2.02 01	Peningkatan Partisipasi Masyarakat dalam Forum Musyawarah Perencanaan Pembangunan di Kelurahan	Jumlah Lembaga Kemasyarakatan yang Berpartisipasi dalam Forum Musyawarah Perencanaan Pembangunan di Kelurahan				10 Lembaga Kemasyarakatan	10 Lembaga kemasyarakatan	1,494,900	1,494,900	1,494,900	Kota Jambi, Pelayangan Tengah	PENDAPATAN TRANSFER		5. Good governance	10 Lembaga Kemasyarakatan	1,650,000	Kecamatan Pelayangan	
7 01 03 2.02 02	Pembangunan Sarana dan Prasarana Kelurahan	Jumlah Sarana dan Prasarana Kelurahan yang Terbangun				2 Unit	2 Unit	88,870,000	38,870,000	38,870,000	Kota Jambi, Pelayangan Tengah	Dana Transfer Umum-Dana Alokasi Umum		5. Good governance	2 Unit	66,000,000	Kecamatan Pelayangan	
7 01 03 2.02 03	Pemberdayaan Masyarakat di Kelurahan	Jumlah Pokmas dan Ormas yang Melaksanakan Pemberdayaan Masyarakat di Kelurahan				10 Pokmas / Ormas	10 Pokmas / Ormas	91,544,082	184,944,082	188,044,082	Kota Jambi, Pelayangan Tengah	PENDAPATAN TRANSFER		5. Good governance	10 Pokmas / Ormas	94,093,120	Kecamatan Pelayangan	
7	UNSUR KEWILAYAHAN																	
7 01	KECAMATAN							307,917,233	366,907,233	375,207,233						562,798,720		
7 01 03	PROGRAM PEMBERDAYAAN MASYARAKAT DESA DAN KELURAHAN							307,917,233	366,907,233	375,207,233						425,298,720		
7 01 03 2.02	Kegiatan PEMBERDAYAAN Kelurahan							307,917,233	366,907,233	375,207,233						425,298,720		
7 01 03 2.02 01	Peningkatan Partisipasi Masyarakat dalam Forum Musyawarah Perencanaan Pembangunan di Kelurahan	Jumlah Lembaga Kemasyarakatan yang Berpartisipasi dalam Forum Musyawarah Perencanaan Pembangunan di Kelurahan				10 Lembaga Kemasyarakatan	10 Lembaga kemasyarakatan	1,499,751	1,499,751	1,499,751	Kota Jambi, Pelayangan Tahtul Yaman	PENDAPATAN TRANSFER		5. Good governance	10 Lembaga Kemasyarakatan	1,650,000	Kecamatan Pelayangan	
7 01 03 2.02 02	Pembangunan Sarana dan Prasarana Kelurahan	Jumlah Sarana dan Prasarana Kelurahan yang Terbangun				2 Unit	2 Unit	70,000,000	35,590,000	35,590,000	Kota Jambi, Pelayangan Tahtul Yaman	Dana Transfer Umum-Dana Alokasi Umum		5. Good governance	2 Unit	99,000,000	Kecamatan Pelayangan	
7 01 03 2.02 03	Pemberdayaan Masyarakat di Kelurahan	Jumlah Pokmas dan Ormas yang Melaksanakan Pemberdayaan Masyarakat di Kelurahan				10 Pokmas / Ormas	10 Pokmas / Ormas	236,417,482	329,817,482	338,117,482	Kota Jambi, Pelayangan Tahtul Yaman	PENDAPATAN TRANSFER		5. Good governance	10 Pokmas / Ormas	324,648,720	Kecamatan Pelayangan	
7	UNSUR KEWILAYAHAN																	
7 01	KECAMATAN							137,454,182	215,719,181	218,169,181						293,099,840		

**Penetapan Perubahan Rencana Kerja Pemerintah Daerah (RKPD)
Kota Jambi
Tahun 2023**

Kode	Urusan/ Bidang Urusan/ Program/ Kegiatan/ Sub Kegiatan	Indikator Program/ Kegiatan/ Sub Kegiatan	Target Akhir Periode RPJMD	Realisasi Capaian RKPD Tahun 2021	Prakiraan Capaian Target RKPD Tahun 2022	Capaian Kinerja dan Kerangka Pendanaan							Kelompok Sasaran	Prakiraan Maju Rencana Tahun 2024		Perangkat Daerah Penanggung Jawab		
						Target 2023		Pagu Indikatif			Lokasi	Sumber Dana		Prioritas			Target	Pagu Indikatif
						Semula	Menjadi	RKPD 2023	APBD 2023	RKPD 2023 Perubahan				Nasional	Daerah			
7 01 03	PROGRAM PEMBERDAYAAN MASYARAKAT DESA DAN KELURAHAN								137,454,182	215,719,181	218,169,181				155,599,840			
7 01 03	Kegiatan Pemberdayaan Kelurahan								137,454,182	215,719,181	218,169,181				155,599,840			
7 01 03	Peningkatan Partisipasi Masyarakat dalam Forum Musyawarah Perencanaan Pembangunan di Kelurahan	Jumlah Lembaga Kemasyarakatan yang Berpartisipasi dalam Forum Musyawarah Perencanaan Pembangunan di Kelurahan				10 Lembaga Kemasyarakatan	10 Lembaga Kemasyarakatan	1,494,900	1,494,900	1,494,900	Kota Jambi, Pelayangan Jelmu	PENDAPATAN TRANSFER		5. Good governance	10 Lembaga Kemasyarakatan	1,650,000	Kecamatan Pelayangan	
7 01 03	Pembangunan Sarana dan Prasarana Kelurahan	Jumlah Sarana dan Prasarana Kelurahan yang Terbangun				2 Unit	2 Unit	50,000,000	34,864,999	34,864,999	Kota Jambi, Pelayangan Jelmu	Dana Transfer Umum- Dana Alokasi Umum		5. Good governance	2 Unit	66,000,000	Kecamatan Pelayangan	
7 01 03	Pemberdayaan Masyarakat di Kelurahan	Jumlah Pokmas dan Ormas yang Melaksanakan Pemberdayaan Masyarakat di Kelurahan				10 Pokmas / Ormas	10 Pokmas / Ormas	85,959,282	179,359,282	181,809,282	Kota Jambi, Pelayangan Jelmu	PENDAPATAN TRANSFER		5. Good governance	10 Pokmas / Ormas	87,949,840	Kecamatan Pelayangan	
7	UNSUR KEWILAYAHAN																	
7 01	KECAMATAN								231,008,627	304,428,627	308,828,627					396,009,680		
7 01 03	PROGRAM PEMBERDAYAAN MASYARAKAT DESA DAN KELURAHAN								231,008,627	304,428,627	308,828,627					258,509,680		
7 01 03	Kegiatan Pemberdayaan Kelurahan								231,008,627	304,428,627	308,828,627					258,509,680		
7 01 03	Peningkatan Partisipasi Masyarakat dalam Forum Musyawarah Perencanaan Pembangunan di Kelurahan	Jumlah Lembaga Kemasyarakatan yang Berpartisipasi dalam Forum Musyawarah Perencanaan Pembangunan di Kelurahan				10 Lembaga Kemasyarakatan	10 Lembaga Kemasyarakatan	1,499,751	1,499,751	1,499,751	Kota Jambi, Pelayangan Tanjung Johor	PENDAPATAN TRANSFER		5. Good governance	10 Lembaga Kemasyarakatan	1,650,000	Kecamatan Pelayangan	
7 01 03	Pembangunan Sarana dan Prasarana Kelurahan	Jumlah Sarana dan Prasarana Kelurahan yang Terbangun				3 Unit	3 Unit	50,000,000	30,020,000	30,020,000	Kota Jambi, Pelayangan Tanjung Johor	PENDAPATAN TRANSFER		5. Good governance	3 Unit	66,000,000	Kecamatan Pelayangan	
7 01 03	Pemberdayaan Masyarakat di Kelurahan	Jumlah Pokmas dan Ormas yang Melaksanakan Pemberdayaan Masyarakat di Kelurahan				10 Pokmas / Ormas	10 Pokmas / Ormas	179,508,876	272,908,876	277,308,876	Kota Jambi, Pelayangan Tanjung Johor	PENDAPATAN TRANSFER		5. Good governance	10 Pokmas / Ormas	190,859,680	Kecamatan Pelayangan	
7	UNSUR KEWILAYAHAN																	
7 01	KECAMATAN								9,599,944,987	9,899,428,560	10,567,488,045					10,793,457,087		

**Penetapan Perubahan Rencana Kerja Pemerintah Daerah (RKPD)
Kota Jambi
Tahun 2023**

Kode	Urusan/ Bidang Urusan/ Program/ Kegiatan/ Sub Kegiatan	Indikator Program/ Kegiatan/ Sub Kegiatan	Target Akhir Periode RPJMD	Realisasi Capaian RKPD Tahun 2021	Prakiraan Capaian Target RKPD Tahun 2022	Capaian Kinerja dan Kerangka Pendanaan						Kelompok Sasaran	Prakiraan Maju Rencana Tahun 2024		Perangkat Daerah Penanggung Jawab				
						Target 2023		Pagu Indikatif			Lokasi		Sumber Dana	Prioritas		Target	Pagu Indikatif		
						Semula	Menjadi	RKPD 2023	APBD 2023	RKPD 2023 Perubahan				Nasional				Daerah	
7 01 01	PROGRAM PENUNJANG URUSAN Pemerintahan DAERAH KABUPATEN/KOTA	Peningkatan Nilai AKIP	%		%		100 %		8,557,564,552	8,626,160,834	9,032,364,869				100 %	9,222,905,405			
7 01 01	2.01	Perencanaan, Penganggaran, dan Evaluasi Kinerja Perangkat Daerah	Jumlah Dokumen	Dokumen	Dokumen	8 Dokumen	8 Dokumen		33,304,577	38,603,850	38,603,850				8 Dokumen	37,729,303			
7 01 01	2.01 01	Penyusunan Dokumen Perencanaan Perangkat Daerah	Jumlah Dokumen Perencanaan Perangkat Daerah			2 Dokumen	2 Dokumen		4,196,477	4,245,750	4,245,750	Kota Jambi, Alam Barajo, Bagan Pete	PENDAPATAN TRANSFER		1. Peningkatan kualitas infrastruktur perkotaan yang berkelanjutan	Kecamatan Alam Barajo	2 Dokumen	4,490,230	Kecamatan Alam Barajo
7 01 01	2.01 02	Koordinasi dan Penyusunan Dokumen RKA- SKPD	Jumlah Dokumen RKA-SKPD dan Laporan Hasil Koordinasi Penyusunan Dokumen RKA-SKPD			1 Dokumen	1 Dokumen		5,686,200	7,186,200	7,186,200	Kota Jambi, Alam Barajo, Bagan Pete	PENDAPATAN TRANSFER		1. Peningkatan kualitas infrastruktur perkotaan yang berkelanjutan	Kecamatan Alam Barajo	1 Dokumen	6,389,913	Kecamatan Alam Barajo
7 01 01	2.01 03	Koordinasi dan Penyusunan Dokumen Perubahan RKA- SKPD	Jumlah Dokumen Perubahan RKA-SKPD dan Laporan Hasil Koordinasi Penyusunan Dokumen Perubahan RKA-SKPD			1 Dokumen	1 Dokumen		5,836,050	6,586,050	6,586,050	Kota Jambi, Alam Barajo, Semua Kelurahan	PENDAPATAN TRANSFER		1. Peningkatan kualitas infrastruktur perkotaan yang berkelanjutan	Kecamatan Alam Barajo	1 Dokumen	6,687,954	Kecamatan Alam Barajo
7 01 01	2.01 04	Koordinasi dan Penyusunan DPA- SKPD	Jumlah Dokumen DPA-SKPD dan Laporan Hasil Koordinasi Penyusunan Dokumen DPA-SKPD			1 Dokumen	1 Dokumen		5,836,050	6,586,050	6,586,050	Kota Jambi, Alam Barajo, Bagan Pete	PENDAPATAN TRANSFER		1. Peningkatan kualitas infrastruktur perkotaan yang berkelanjutan	Kecamatan Alam Barajo	1 Dokumen	6,687,954	Kecamatan Alam Barajo
7 01 01	2.01 05	Koordinasi dan Penyusunan Perubahan DPA- SKPD	Jumlah Dokumen Perubahan DPA-SKPD dan Laporan Hasil Koordinasi Penyusunan Dokumen Perubahan DPA-SKPD			1 Dokumen	1 Dokumen		5,836,050	6,586,050	6,586,050	Kota Jambi, Alam Barajo, Semua Kelurahan	PENDAPATAN TRANSFER		1. Peningkatan kualitas infrastruktur perkotaan yang berkelanjutan	Kecamatan Alam Barajo	1 Dokumen	6,687,954	Kecamatan Alam Barajo
7 01 01	2.01 06	Koordinasi dan Penyusunan Laporan Capaian Kinerja dan Ikhtisar Realisasi Kinerja SKPD	Jumlah Laporan Capaian Kinerja dan Ikhtisar Realisasi Kinerja SKPD dan Laporan Hasil Koordinasi Penyusunan Laporan Capaian Kinerja dan Ikhtisar Realisasi Kinerja SKPD			2 Laporan	2 Laporan		5,913,750	7,413,750	7,413,750	Kota Jambi, Alam Barajo, Bagan Pete	PENDAPATAN TRANSFER		1. Peningkatan kualitas infrastruktur perkotaan yang berkelanjutan	Kecamatan Alam Barajo	2 Laporan	6,785,298	Kecamatan Alam Barajo
7 01 01	2.02	Administrasi Keuangan Perangkat Daerah	Jumlah ASN Tertib Adminitrasi Keuangan	Orang %	Orang %	60 Orang 100 %	60 Orang 100 %		6,969,554,989	7,004,394,235	7,252,579,809					60 Orang 100 %	7,152,789,650		

**Penetapan Perubahan Rencana Kerja Pemerintah Daerah (RKPD)
Kota Jambi
Tahun 2023**

Kode	Urusan/ Bidang Urusan/ Program/ Kegiatan/ Sub Kegiatan	Indikator Program/ Kegiatan/ Sub Kegiatan	Target Akhir Periode RPJMD	Realisasi Capaian RKPD Tahun 2021	Prakiraan Capaian Target RKPD Tahun 2022	Capaian Kinerja dan Kerangka Pendanaan								Kelompok Sasaran	Prakiraan Maju Rencana Tahun 2024		Perangkat Daerah Penanggung Jawab	
						Target 2023		Pagu Indikatif			Lokasi	Sumber Dana	Prioritas		Target	Pagu Indikatif		
						Semula	Menjadi	RKPD 2023	APBD 2023	RKPD 2023 Perubahan			Nasional					Daerah
7 01 01 2.02 01	Penyediaan Gaji dan Tunjangan ASN	Jumlah Orang yang Menerima Gaji dan Tunjangan ASN				60 Orang/bulan	60 Orang/bulan	6,300,449,389	6,300,528,635	6,548,714,209	Kota Jambi, Alam Barajo, Bagan Pete	PENDAPATAN TRANSFER		1. Peningkatan kualitas infrastruktur perkotaan yang berkelanjutan	0	60 Orang/bulan	6,436,846,658	Kecamatan Alam Barajo
7 01 01 2.02 03	Pelaksanaan Penatausahaan dan Pengujian/Verifikasi Keuangan SKPD	Jumlah Dokumen Penatausahaan dan Pengujian/Verifikasi Keuangan SKPD				35 Dokumen	35 Dokumen	669,105,600	703,865,600	703,865,600	Kota Jambi, Alam Barajo, Bagan Pete	PENDAPATAN TRANSFER			0	35 Dokumen	715,942,992	Kecamatan Alam Barajo
7 01 01 2.03	Administrasi Barang Milik Daerah pada Perangkat Daerah	Tertib Penatausahaan Barang Milik Daerah	%		%		100 %	141,660,000	141,660,000	134,180,000						100 %	151,576,200	
7 01 01 2.03 06	Penatausahaan Barang Milik Daerah pada SKPD	Jumlah Laporan Penatausahaan Barang Milik Daerah pada SKPD				12 Laporan	12 Laporan	141,660,000	141,660,000	134,180,000	Kota Jambi, Alam Barajo, Bagan Pete	PENDAPATAN TRANSFER		1. Peningkatan kualitas infrastruktur perkotaan yang berkelanjutan	0	12 Laporan	151,576,200	Kecamatan Alam Barajo
7 01 01 2.05	Administrasi Kepegawaian Perangkat Daerah	Tertib Administrasi Kepegawaian Perangkat Daerah	%		%		100 %	78,275,000	76,610,000	66,610,000						100 %	116,001,375	
7 01 01 2.05 02	Pengadaan Pakaian Dinas beserta Atribut Kelengkapannya	Jumlah Paket Pakaian Dinas beserta Atribut Kelengkapan				100 Paket	100 Paket	58,275,000	56,610,000	56,610,000	Kota Jambi, Alam Barajo, Bagan Pete	PENDAPATAN TRANSFER		1. Peningkatan kualitas infrastruktur perkotaan yang berkelanjutan	0	100 Paket	93,531,375	Kecamatan Alam Barajo
7 01 01 2.05 11	Bimbingan Teknis Implementasi Peraturan Perundang-Undangan	Jumlah Orang yang Mengikuti Bimbingan Teknis Implementasi Peraturan Perundang-Undangan				10 Orang	10 Orang	20,000,000	20,000,000	10,000,000	Kota Jambi, Alam Barajo, Bagan Pete	PENDAPATAN TRANSFER		1. Peningkatan kualitas infrastruktur perkotaan yang berkelanjutan	0	10 Orang	22,470,000	Kecamatan Alam Barajo
7 01 01 2.06	Administrasi Umum Perangkat Daerah	Tertib Pengelolaan Adminitrasi Umum	%		%		100 %	349,314,593	370,945,870	468,378,331						100 %	436,639,427	
7 01 01 2.06 01	Penyediaan Komponen Instalasi Listrik/Penerangan Bangunan Kantor	Jumlah Paket Komponen Instalasi Listrik/Penerangan Bangunan Kantor yang Disediakan				10 Paket	10 Paket	24,758,439	24,747,723	27,747,723	Kota Jambi, Alam Barajo, Bagan Pete	PENDAPATAN TRANSFER		1. Peningkatan kualitas infrastruktur perkotaan yang berkelanjutan	0	10 Paket	26,109,684	Kecamatan Alam Barajo
7 01 01 2.06 02	Penyediaan Peralatan dan Perlengkapan Kantor	Jumlah Paket Peralatan dan Perlengkapan Kantor yang Disediakan				75 Paket	75 Paket	26,529,000	25,036,050	25,036,050	Kota Jambi, Alam Barajo, Bagan Pete	PENDAPATAN TRANSFER		1. Peningkatan kualitas infrastruktur perkotaan yang berkelanjutan	0	75 Paket	42,579,045	Kecamatan Alam Barajo

**Penetapan Perubahan Rencana Kerja Pemerintah Daerah (RKPD)
Kota Jambi
Tahun 2023**

Kode	Urusan/ Bidang Urusan/ Program/ Kegiatan/ Sub Kegiatan	Indikator Program/ Kegiatan/ Sub Kegiatan	Target Akhir Periode RPJMD	Realisasi Capaian RKPD Tahun 2021	Prakiraan Capaian Target RKPD Tahun 2022	Capaian Kinerja dan Kerangka Pendanaan									Kelompok Sasaran	Prakiraan Maju Rencana Tahun 2024		Perangkat Daerah Penanggung Jawab
						Target 2023		Pagu Indikatif			Lokasi	Sumber Dana	Prioritas			Target	Pagu Indikatif	
						Semula	Menjadi	RKPD 2023	APBD 2023	RKPD 2023 Perubahan			Nasional	Daerah				
7 01 01 2.06 04	Penyediaan Bahan Logistik Kantor	Jumlah Paket Bahan Logistik Kantor yang Disediakan				15 Paket	15 Paket	115,302,254	111,493,046	127,584,317	Kota Jambi, Alam Barajo, Bagan Pete	PENDAPATAN TRANSFER		1. Peningkatan kualitas infrastruktur perkotaan yang berkelanjutan	0	15 Paket	125,533,959	Kecamatan Alam Barajo
7 01 01 2.06 05	Penyediaan Barang Cetak dan Penggandaan	Jumlah Paket Barang Cetakan dan Penggandaan yang Disediakan				7 Paket	7 Paket	41,724,900	41,519,051	47,653,691	Kota Jambi, Alam Barajo, Bagan Pete	PENDAPATAN TRANSFER		1. Peningkatan kualitas infrastruktur perkotaan yang berkelanjutan	0	7 Paket	45,215,739	Kecamatan Alam Barajo
7 01 01 2.06 08	Fasilitasi Kunjungan Tamu	Jumlah Laporan Fasilitasi Kunjungan Tamu				28 Laporan	28 Laporan	41,000,000	43,150,000	49,150,000	Semua Kab/Kota, Semua Kecamatan, Semua Kelurahan Kota Jambi, Alam Barajo, Bagan Pete	PENDAPATAN TRANSFER		1. Peningkatan kualitas infrastruktur perkotaan yang berkelanjutan 1. Peningkatan kualitas infrastruktur perkotaan yang berkelanjutan	0	28 Laporan	36,701,000	Kecamatan Alam Barajo
7 01 01 2.06 09	Penyelenggaraan Rapat Koordinasi dan Konsultasi SKPD	Jumlah Laporan Penyelenggaraan Rapat Koordinasi dan Konsultasi SKPD				10 Laporan	10 Laporan	100,000,000	125,000,000	191,206,550	Kota Jambi, Alam Barajo, Bagan Pete	PENDAPATAN TRANSFER		1. Peningkatan kualitas infrastruktur perkotaan yang berkelanjutan	0	10 Laporan	160,500,000	Kecamatan Alam Barajo
7 01 01 2.07	Pengadaan Barang Milik Daerah Penunjang Urusan Pemerintah Daerah	Tertib Pengadaan Barang Milik Daerah Penunjang Urusan Pemerintah Daerah	%		%		100 %	321,032,260	356,827,747	433,627,747						100 %	500,464,193	
7 01 01 2.07 02	Pengadaan Kendaraan Dinas Operasional atau Lapangan	Jumlah Unit Kendaraan Dinas Operasional atau Lapangan yang Disediakan				1 Unit	1 Unit	280,000,000	285,000,000	361,800,000	Kota Jambi, Alam Barajo, Bagan Pete	PENDAPATAN TRANSFER		2. Peningkatan kualitas sumber daya manusia 2. Peningkatan kualitas sumber daya manusia	0	1 Unit	308,000,000	Kecamatan Alam Barajo
7 01 01 2.07 06	Pengadaan Peralatan dan Mesin Lainnya	Jumlah Unit Peralatan dan Mesin Lainnya yang Disediakan				26 Unit	26 Unit	41,032,260	71,827,747	71,827,747	Kota Jambi, Alam Barajo, Bagan Pete	PENDAPATAN TRANSFER		1. Peningkatan kualitas infrastruktur perkotaan yang berkelanjutan	0	26 Unit	192,464,193	Kecamatan Alam Barajo
7 01 01 2.08	Penyediaan Jasa Penunjang Urusan Pemerintahan Daerah	Tertib jasa penunjang urusan Pemerintah daerah	%		%		100 %	211,845,133	177,045,132	163,245,132						100 %	221,324,292	
7 01 01 2.08 02	Penyediaan Jasa Komunikasi, Sumber Daya Air dan Listrik	Jumlah Laporan Penyediaan Jasa Komunikasi, Sumber Daya Air dan Listrik yang Disediakan				12 Laporan	12 Laporan	211,845,133	177,045,132	163,245,132	Kota Jambi, Alam Barajo, Bagan Pete	PENDAPATAN TRANSFER		1. Peningkatan kualitas infrastruktur perkotaan yang berkelanjutan	0	12 Laporan	221,324,292	Kecamatan Alam Barajo

**Penetapan Perubahan Rencana Kerja Pemerintah Daerah (RKPD)
Kota Jambi
Tahun 2023**

Kode	Urusan/ Bidang Urusan/ Program/ Kegiatan/ Sub Kegiatan	Indikator Program/ Kegiatan/ Sub Kegiatan	Target Akhir Period e RPJMD	Realisasi Capaian RKPD Tahun 2021	Prakiraan Capaian Target RKPD Tahun 2022	Capaian Kinerja dan Kerangka Pendanaan							Kelompok Sasaran	Prakiraan Maju Rencana Tahun 2024		Perangkat Daerah Penanggung Jawab		
						Target 2023		Pagu Indikatif			Lokasi	Sumber Dana		Prioritas			Target	Pagu Indikatif
						Semula	Menjadi	RKPD 2023	APBD 2023	RKPD 2023 Perubahan				Nasional	Daerah			
7 01 01 2.09	Pemeliharaan Barang Milik Daerah Penunjang Urusan Pemerintahan Daerah	Barang Milik Daerah dalam Kondisi baik	%		%		100 %	452,578,000	460,074,000	475,140,000				100 %	606,380,965			
7 01 01 2.09 01	Penyediaan Jasa Pemeliharaan, Biaya Pemeliharaan, dan Pajak Kendaraan Perorangan Dinas atau Kendaraan Dinas Jabatan	Jumlah Kendaraan Perorangan Dinas atau Kendaraan Dinas Jabatan yang Dipelihara dan dibayarkan Pajaknya				27 Unit	27 Unit	218,212,000	217,212,000	217,212,000	Semua Kab/Kota, Semua Kecamatan, Semua Kelurahan	PENDAPATAN TRANSFER		1. Peningkatan kualitas infrastruktur perkotaan yang berkelanjutan	0	27 Unit	247,846,240	Kecamatan Alam Barajo
7 01 01 2.09 06	Pemeliharaan Peralatan dan Mesin Lainnya	Jumlah Peralatan dan Mesin Lainnya yang Dipelihara				107 Unit	107 Unit	71,900,000	71,900,000	71,900,000	Kota Jambi, Alam Barajo, Bagan Pete	PENDAPATAN TRANSFER		1. Peningkatan kualitas infrastruktur perkotaan yang berkelanjutan	0	107 Unit	76,933,000	Kecamatan Alam Barajo
7 01 01 2.09 09	Pemeliharaan/Reh abilitasi Gedung Kantor dan Bangunan Lainnya	Jumlah Gedung Kantor dan Bangunan Lainnya yang Dipelihara/Direhabilitasi				6 Unit	6 Unit	162,466,000	170,962,000	186,028,000	Kota Jambi, Alam Barajo, Bagan Pete	PENDAPATAN TRANSFER		1. Peningkatan kualitas infrastruktur perkotaan yang berkelanjutan	0	6 Unit	281,601,725	Kecamatan Alam Barajo
7 01 02	PROGRAM PENYELENGGARA AN PEMERINTAHAN DAN PELAYANAN PUBLIK	Persentase Koordinasi yang dilaksanakan	%		%		100 %	540,061,482	808,892,086	790,037,536					100 %	892,564,150		
7 01 02 2.01	Koordinasi Penyelenggaraan Kegiatan Pemerintahan di Tingkat Kecamatan	Persentase Koordinasi yang dilaksanakan	%		%		100 %	285,392,217	552,538,771	533,684,221					100 %	637,788,987		
7 01 02 2.01 01	Koordinasi/Sinergi Perencanaan dan Pelaksanaan Kegiatan Pemerintahan dengan Perangkat Daerah dan Instansi Vertikal Terkait	Jumlah Laporan Koordinasi/Sinergi Perencanaan dan Pelaksanaan Kegiatan Pemerintahan dengan Perangkat Daerah dan Instansi Vertikal Terkait				5 Laporan	5 Laporan	174,106,035	452,317,557	433,463,007	Kota Jambi, Alam Barajo, Bagan Pete	PENDAPATAN TRANSFER		1. Peningkatan kualitas infrastruktur perkotaan yang berkelanjutan	0	5 Laporan	521,788,098	Kecamatan Alam Barajo
7 01 02 2.01 02	Peningkatan Efektifitas Kegiatan Pemerintahan di Tingkat Kecamatan	Jumlah Dokumen Peningkatan Efektifitas Kegiatan Pemerintahan di Tingkat Kecamatan				3 Dokumen	3 Dokumen	111,286,182	100,221,214	100,221,214	Kota Jambi, Alam Barajo, Bagan Pete	PENDAPATAN TRANSFER		1. Peningkatan kualitas infrastruktur perkotaan yang berkelanjutan	0	3 Dokumen	116,000,889	Kecamatan Alam Barajo

**Penetapan Perubahan Rencana Kerja Pemerintah Daerah (RKPD)
Kota Jambi
Tahun 2023**

Kode	Urusan/ Bidang Urusan/ Program/ Kegiatan/ Sub Kegiatan	Indikator Program/ Kegiatan/ Sub Kegiatan	Target Akhir Periode RPJMD	Realisasi Capaian RKPD Tahun 2021	Prakiraan Capaian Target RKPD Tahun 2022	Capaian Kinerja dan Kerangka Pendanaan								Kelompok Sasaran	Prakiraan Maju Rencana Tahun 2024		Perangkat Daerah Penanggung Jawab	
						Target 2023		Pagu Indikatif			Lokasi	Sumber Dana	Prioritas		Target	Pagu Indikatif		
						Semula	Menjadi	RKPD 2023	APBD 2023	RKPD 2023 Perubahan			Nasional					Daerah
7 01 02 2.02	Penyelenggaraan Urusan Pemerintahan yang Tidak Dilaksanakan oleh Unit Kerja Perangkat Daerah yang Ada di Kecamatan	Indeks Kepuasan Masyarakat terhadap Pelayanan Adminstrasi Kecamatan	%		%		100 %	79,471,563	76,513,362	76,513,362					100 %	93,510,432		
7 01 02 2.02 01	Perencanaan Kegiatan Pelayanan kepada Masyarakat di Kecamatan	Jumlah Dokumen Perencanaan Kegiatan Pelayanan kepada Masyarakat di Kecamatan				5 Dokumen	5 Dokumen	64,468,218	61,808,049	61,808,049	Kota Jambi, Alam Barajo, Bagan Pete	PENDAPATAN TRANSFER		1. Peningkatan kualitas infrastruktur perkotaan yang berkelanjutan	0	5 Dokumen	77,992,923	Kecamatan Alam Barajo
7 01 02 2.02 02	Fasilitasi Percepatan Pencapaian Standar Pelayanan Minimal di Wilayah Kecamatan	Jumlah Laporan Fasilitasi Percepatan Pencapaian Standar Pelayanan Minimal di Wilayah Kecamatan				1 Laporan	1 Laporan	15,003,345	14,705,313	14,705,313	Kota Jambi, Alam Barajo, Bagan Pete	PENDAPATAN TRANSFER		1. Peningkatan kualitas infrastruktur perkotaan yang berkelanjutan	0	1 Laporan	15,517,509	Kecamatan Alam Barajo
7 01 02 2.04	Pelaksanaan Urusan Pemerintahan yang Dilimpahkan kepada Camat	Persentase Pelayanan yang terakomodir	%		%		100 %	175,197,702	179,839,953	179,839,953					100 %	161,264,731		
7 01 02 2.04 01	Pelaksanaan Urusan Pemerintahan yang Terkait dengan Pelayanan Perizinan Non Usaha	Jumlah Dokumen Non Perizinan Usaha yang Dilaksanakan				5 Dokumen	5 Dokumen	129,932,028	134,644,098	134,644,098	Kota Jambi, Alam Barajo, Bagan Pete	PENDAPATAN TRANSFER		1. Peningkatan kualitas infrastruktur perkotaan yang berkelanjutan	0	5 Dokumen	106,237,120	Kecamatan Alam Barajo
7 01 02 2.04 02	Pelaksanaan Urusan Pemerintahan yang terkait dengan Nonperizinan	Jumlah Laporan Pelaksanaan Nonperizinan pada Urusan Pemerintahan				15 Laporan	15 Laporan	45,265,674	45,195,855	45,195,855	Kota Jambi, Alam Barajo, Bagan Pete	PENDAPATAN TRANSFER		1. Peningkatan kualitas infrastruktur perkotaan yang berkelanjutan	0	15 Laporan	55,027,611	Kecamatan Alam Barajo
7 01 04	PROGRAM KOORDINASI KETENTRAMAN DAN KETERTIBAN UMUM	0Persentase Peningkatan Sistem Keamanan Lingkungan	%		%		100 %	152,946,700	137,312,130	127,322,130					100 %	159,897,911		
7 01 04 2.01	Koordinasi Upaya Penyelenggaraan Ketenteraman dan Ketertiban Umum	Persentase Peningkatan Sistem Keamanan Lingkungan	%		%		100 %	76,022,100	80,205,030	80,205,030					100 %	85,452,447		
7 01 04 2.01 01	Sinergitas dengan Kepolisian Negara Republik Indonesia, Tentara Nasional Indonesia dan Instansi Vertikal di Wilayah Kecamatan	Jumlah Laporan Hasil Sinergitas dengan Kepolisian Negara Republik Indonesia, Tentara Nasional Indonesia dan Instansi Vertikal di Wilayah Kecamatan				4 Laporan	4 Laporan	76,022,100	80,205,030	80,205,030	Kota Jambi, Alam Barajo, Bagan Pete	PENDAPATAN TRANSFER		1. Peningkatan kualitas infrastruktur perkotaan yang berkelanjutan	0	4 Laporan	85,452,447	Kecamatan Alam Barajo

**Penetapan Perubahan Rencana Kerja Pemerintah Daerah (RKPD)
Kota Jambi
Tahun 2023**

Kode	Urusan/ Bidang Urusan/ Program/ Kegiatan/ Sub Kegiatan	Indikator Program/ Kegiatan/ Sub Kegiatan	Target Akhir Periode RPJMD	Realisasi Capaian RKPD Tahun 2021	Prakiraan Capaian Target RKPD Tahun 2022	Capaian Kinerja dan Kerangka Pendanaan							Kelompok Sasaran	Prakiraan Maju Rencana Tahun 2024		Perangkat Daerah Penanggung Jawab		
						Target 2023		Pagu Indikatif			Lokasi	Sumber Dana		Prioritas			Target	Pagu Indikatif
						Semula	Menjadi	RKPD 2023	APBD 2023	RKPD 2023 Perubahan				Nasional	Daerah			
7 01 04 2.02	Koordinasi Penerapan dan Penegakan Peraturan Daerah dan Peraturan Kepala Daerah	Persentase Peningkatan Lingkungan yang Aman dan Kondusif	%		%		100 %	76,924,600	57,107,100	47,117,100					100 %	74,445,464		
7 01 04 2.02 01	Koordinasi/Sinergi dengan Perangkat Daerah yang Tugas dan Fungsinya di Bidang Penegakan Peraturan Perundang-Undangan dan/atau Kepolisian Negara Republik Indonesia	Jumlah Laporan Koordinasi/Sinergi dengan Perangkat Daerah yang Tugas dan Fungsinya di Bidang Penegakan Peraturan Perundang-Undangan dan/atau Kepolisian Negara Republik Indonesia				2 Laporan	2 Laporan	76,924,600	57,107,100	47,117,100	Kota Jambi, Alam Barajo, Bagan Pete	PENDAPATAN TRANSFER		1. Peningkatan kualitas infrastruktur perkotaan yang berkelanjutan	0	2 Laporan	74,445,464	Kecamatan Alam Barajo
7 01 05	PROGRAM PENYELENGGARAAN URUSAN PEMERINTAHAN UMUM	0Terwujudnya pelaksanaan penugasan kepala daerah	%		%		100 %	349,372,253	327,063,510	617,763,510					100 %	518,089,621		
7 01 05 2.01	Penyelenggaraan Urusan Pemerintahan Umum Sesuai Penugasan Kepala Daerah	Terwujudnya pelaksanaan penugasan kepala daerah	%		%		100 %	349,372,253	327,063,510	617,763,510					100 %	518,089,621		
7 01 05 2.01 07	Pelaksanaan Semua Urusan Pemerintahan yang Bukan Merupakan Kewenangan Daerah dan Tidak Dilaksanakan oleh Instansi Vertikal	Jumlah Dokumen Semua Urusan Pemerintahan yang Bukan Merupakan Kewenangan Daerah dan Tidak Dilaksanakan oleh Instansi Vertikal				6 Dokumen	6 Dokumen	349,372,253	327,063,510	617,763,510		PENDAPATAN TRANSFER		1. Peningkatan kualitas infrastruktur perkotaan yang berkelanjutan	0	6 Dokumen	518,089,621	Kecamatan Alam Barajo
7	UNSUR KEWILAYAHAN																	
7 01	KECAMATAN							1,055,256,680	1,080,897,944	1,213,347,944					1,258,239,770			
7 01 03	PROGRAM PEMBERDAYAAN MASYARAKAT DESA DAN KELURAHAN							1,055,256,680	1,080,897,944	1,213,347,944						1,258,239,770		
7 01 03 2.02	Kegiatan Pemberdayaan Kelurahan							1,055,256,680	1,080,897,944	1,213,347,944						1,258,239,770		
7 01 03 2.02 01	Peningkatan Partisipasi Masyarakat dalam Forum Musyawarah Perencanaan Pembangunan di Kelurahan	Jumlah Lembaga Kemasyarakatan yang Berpartisipasi dalam Forum Musyawarah Perencanaan Pembangunan di Kelurahan				7 Lembaga Kemasyarakatan	7 Lembaga kemasyarakatan	3,234,075	3,224,085	3,224,085	Kota Jambi, Alam Barajo, Bagan Pete	PENDAPATAN TRANSFER		1. Peningkatan kualitas infrastruktur perkotaan yang berkelanjutan		7 Lembaga Kemasyarakatan	3,460,460	Kecamatan Alam Barajo

**Penetapan Perubahan Rencana Kerja Pemerintah Daerah (RKPD)
Kota Jambi
Tahun 2023**

Kode	Urusan/ Bidang Urusan/ Program/ Kegiatan/ Sub Kegiatan	Indikator Program/ Kegiatan/ Sub Kegiatan	Target Akhir Period e RPJMD	Realisasi Capaian RKPD Tahun 2021	Prakiraan Capaian Target RKPD Tahun 2022	Capaian Kinerja dan Kerangka Pendanaan									Kelompok Sasaran	Prakiraan Maju Rencana Tahun 2024		Perangkat Daerah Penanggung Jawab
						Target 2023		Pagu Indikatif			Lokasi	Sumber Dana	Prioritas			Target	Pagu Indikatif	
						Semula	Menjadi	RKPD 2023	APBD 2023	RKPD 2023 Perubahan			Nasional	Daerah				
7 01 03 2.02 02	Pembangunan Sarana dan Prasarana Kelurahan	Jumlah Sarana dan Prasarana Kelurahan yang Terbangun				7 Unit	7 Unit	250,922,360	176,639,074	176,639,074	Kota Jambi, Alam Barajo, Bagan Pete	PENDAPATAN TRANSFER		1. Peningkatan kualitas infrastruktur perkotaan yang berkelanjutan	7 Unit	302,292,140	Kecamatan Alam Barajo	
7 01 03 2.02 03	Pemberdayaan Masyarakat di Kelurahan	Jumlah Pokmas dan Ormas yang Melaksanakan Pemberdayaan Masyarakat di Kelurahan				7 Pokmas / Ormas	7 Pokmas / Ormas	801,100,245	901,034,785	1,033,484,785	Kota Jambi, Alam Barajo, Bagan Pete	PENDAPATAN TRANSFER		1. Peningkatan kualitas infrastruktur perkotaan yang berkelanjutan	7 Pokmas / Ormas	952,487,170	Kecamatan Alam Barajo	
7	UNSUR KEWILAYAHAN																	
7 01	KECAMATAN							704,448,773	724,168,705	764,668,705							648,844,426	
7 01 03	PROGRAM PEMBERDAYAAN MASYARAKAT DESA DAN KELURAHAN							704,448,773	724,168,705	764,668,705							648,844,426	
7 01 03 2.02	Kegiatan Pemberdayaan Kelurahan							704,448,773	724,168,705	764,668,705							648,844,426	
7 01 03 2.02 01	Peningkatan Partisipasi Masyarakat dalam Forum Musyawarah Perencanaan Pembangunan di Kelurahan	Jumlah Lembaga Kemasyarakatan yang Berpartisipasi dalam Forum Musyawarah Perencanaan Pembangunan di Kelurahan				7 Lembaga Kemasyarakatan	7 Lembaga Kemasyarakatan	2,627,676	2,639,886	2,639,886	Kota Jambi, Alam Barajo, Bagan Pete	PENDAPATAN TRANSFER		1. Peningkatan kualitas infrastruktur perkotaan yang berkelanjutan	7 Lembaga Kemasyarakatan	2,811,613	Kecamatan Alam Barajo	
7 01 03 2.02 02	Pembangunan Sarana dan Prasarana Kelurahan	Jumlah Sarana dan Prasarana Kelurahan yang Terbangun				9 Unit	9 Unit	306,976,472	226,676,574	226,676,574	Kota Jambi, Alam Barajo, Bagan Pete	PENDAPATAN TRANSFER		1. Peningkatan kualitas infrastruktur perkotaan yang berkelanjutan	9 Unit	181,335,767	Kecamatan Alam Barajo	
7 01 03 2.02 03	Pemberdayaan Masyarakat di Kelurahan	Jumlah Pokmas dan Ormas yang Melaksanakan Pemberdayaan Masyarakat di Kelurahan				7 Pokmas / Ormas	7 Pokmas / Ormas	394,844,625	494,852,245	535,352,245	Kota Jambi, Alam Barajo, Bagan Pete	PENDAPATAN TRANSFER		1. Peningkatan kualitas infrastruktur perkotaan yang berkelanjutan	7 Pokmas / Ormas	464,697,046	Kecamatan Alam Barajo	
7	UNSUR KEWILAYAHAN																	
7 01	KECAMATAN							394,158,226	460,501,766	496,051,766							432,997,872	
7 01 03	PROGRAM PEMBERDAYAAN MASYARAKAT DESA DAN KELURAHAN							394,158,226	460,501,766	496,051,766							432,997,872	
7 01 03 2.02	Kegiatan Pemberdayaan Kelurahan							394,158,226	460,501,766	496,051,766							432,997,872	

**Penetapan Perubahan Rencana Kerja Pemerintah Daerah (RKPD)
Kota Jambi
Tahun 2023**

Kode	Urusan/ Bidang Urusan/ Program/ Kegiatan/ Sub Kegiatan	Indikator Program/ Kegiatan/ Sub Kegiatan	Target Akhir Periode RPJMD	Realisasi Capaian RKPD Tahun 2021	Prakiraan Capaian Target RKPD Tahun 2022	Capaian Kinerja dan Kerangka Pendanaan								Kelompok Sasaran	Prakiraan Maju Rencana Tahun 2024		Perangkat Daerah Penanggung Jawab	
						Target 2023		Pagu Indikatif			Lokasi	Sumber Dana	Prioritas		Target	Pagu Indikatif		
						Semula	Menjadi	RKPD 2023	APBD 2023	RKPD 2023 Perubahan			Nasional					Daerah
7 01 03 2.02 01	Peningkatan Partisipasi Masyarakat dalam Forum Musyawarah Perencanaan Pembangunan di Kelurahan	Jumlah Lembaga Kemasyarakatan yang Berpartisipasi dalam Forum Musyawarah Perencanaan Pembangunan di Kelurahan				7 Lembaga Kemasyarakatan	7 Lembaga kemasyarakatan	2,614,428	2,666,487	2,666,487	Kota Jambi, Alam Barajo, Bagan Pete	PENDAPATAN TRANSFER		1. Peningkatan kualitas infrastruktur perkotaan yang berkelanjutan	7 Lembaga Kemasyarakatan	2,797,438	Kecamatan Alam Barajo	
7 01 03 2.02 02	Pembangunan Sarana dan Prasarana Kelurahan	Jumlah Sarana dan Prasarana Kelurahan yang Terbangun				5 Unit	5 Unit	152,321,353	118,676,824	118,676,824	Kota Jambi, Alam Barajo, Bagan Pete	PENDAPATAN TRANSFER		1. Peningkatan kualitas infrastruktur perkotaan yang berkelanjutan	5 Unit	120,514,480	Kecamatan Alam Barajo	
7 01 03 2.02 03	Pemberdayaan Masyarakat di Kelurahan	Jumlah Pokmas dan Ormas yang Melaksanakan Pemberdayaan Masyarakat di Kelurahan				7 Pokmas / Ormas	7 Pokmas / Ormas	239,222,445	339,158,455	374,708,455	Kota Jambi, Alam Barajo, Bagan Pete	PENDAPATAN TRANSFER		1. Peningkatan kualitas infrastruktur perkotaan yang berkelanjutan	7 Pokmas / Ormas	309,685,954	Kecamatan Alam Barajo	
7	UNSUR KEWILAYAHAN																	
7 01	KECAMATAN							758,409,364	821,601,754	949,951,754							895,964,564	
7 01 03	PROGRAM PEMBERDAYAAN MASYARAKAT DESA DAN KELURAHAN							758,409,364	821,601,754	949,951,754							895,964,564	
7 01 03 2.02	Kegiatan Pemberdayaan Kelurahan							758,409,364	821,601,754	949,951,754							895,964,564	
7 01 03 2.02 01	Peningkatan Partisipasi Masyarakat dalam Forum Musyawarah Perencanaan Pembangunan di Kelurahan	Jumlah Lembaga Kemasyarakatan yang Berpartisipasi dalam Forum Musyawarah Perencanaan Pembangunan di Kelurahan				7 Lembaga Kemasyarakatan	7 Lembaga kemasyarakatan	2,886,975	2,914,725	2,914,725	Kota Jambi, Alam Barajo, Bagan Pete	PENDAPATAN TRANSFER		1. Peningkatan kualitas infrastruktur perkotaan yang berkelanjutan 1. Peningkatan kualitas infrastruktur perkotaan yang berkelanjutan 1. Peningkatan kualitas infrastruktur perkotaan yang berkelanjutan	7 Lembaga Kemasyarakatan	2,914,725	Kecamatan Alam Barajo	
7 01 03 2.02 02	Pembangunan Sarana dan Prasarana Kelurahan	Jumlah Sarana dan Prasarana Kelurahan yang Terbangun				6 Unit	6 Unit	188,555,434	151,620,324	151,620,324	Kota Jambi, Alam Barajo, Bagan Pete	PENDAPATAN TRANSFER		1. Peningkatan kualitas infrastruktur perkotaan yang berkelanjutan 1. Peningkatan kualitas infrastruktur perkotaan yang berkelanjutan	6 Unit	187,685,900	Kecamatan Alam Barajo	

**Penetapan Perubahan Rencana Kerja Pemerintah Daerah (RKPD)
Kota Jambi
Tahun 2023**

Kode	Urusan/ Bidang Urusan/ Program/ Kegiatan/ Sub Kegiatan	Indikator Program/ Kegiatan/ Sub Kegiatan	Target Akhir Period e RPJMD	Realisasi Capaian RKPD Tahun 2021	Prakiraan Capaian Target RKPD Tahun 2022	Capaian Kinerja dan Kerangka Pendanaan							Kelompok Sasaran	Prakiraan Maju Rencana Tahun 2024		Perangkat Daerah Penanggung Jawab		
						Target 2023		Pagu Indikatif			Lokasi	Sumber Dana		Prioritas			Target	Pagu Indikatif
						Semula	Menjadi	RKPD 2023	APBD 2023	RKPD 2023 Perubahan				Nasional	Daerah			
7 01 03 2.02 03	Pemberdayaan Masyarakat di Kelurahan	Jumlah Pokmas dan Ormas yang Melaksanakan Pemberdayaan Masyarakat di Kelurahan				7 Pokmas / Ormas	7 Pokmas / Ormas	566,966,955	667,066,705	795,416,705	Kota Jambi, Alam Barajo, Bagan Pete	PENDAPATAN TRANSFER		1. Peningkatan kualitas infrastruktur perkotaan yang berkelanjutan 1. Peningkatan kualitas infrastruktur perkotaan yang berkelanjutan	7 Pokmas / Ormas	705,363,939	Kecamatan Alam Barajo	
7																		
7																		
7 01								751,781,970	777,401,271	877,701,271							845,774,492	
7 01 03								751,781,970	777,401,271	877,701,271								845,774,492
7 01 03 2.02								751,781,970	777,401,271	877,701,271								845,774,492
7 01 03 2.02 01	Peningkatan Partisipasi Masyarakat dalam Forum Musyawarah Perencanaan Pembangunan di Kelurahan	Jumlah Lembaga Kemasyarakatan yang Berpartisipasi dalam Forum Musyawarah Perencanaan Pembangunan di Kelurahan				7 Lembaga Kemasyarakatan	7 Lembaga kemasyarakatan	2,834,385	2,816,970	2,816,970	Kota Jambi, Alam Barajo, Bagan Pete	PENDAPATAN TRANSFER		1. Peningkatan kualitas infrastruktur perkotaan yang berkelanjutan	7 Lembaga Kemasyarakatan	3,032,792	Kecamatan Alam Barajo	
7 01 03 2.02 02	Pembangunan Sarana dan Prasarana Kelurahan	Jumlah Sarana dan Prasarana Kelurahan yang Terbangun				7 Unit	7 Unit	251,354,310	177,017,078	177,017,078	Kota Jambi, Alam Barajo, Bagan Pete	PENDAPATAN TRANSFER		1. Peningkatan kualitas infrastruktur perkotaan yang berkelanjutan	7 Unit	240,300,986	Kecamatan Alam Barajo	
7 01 03 2.02 03	Pemberdayaan Masyarakat di Kelurahan	Jumlah Pokmas dan Ormas yang Melaksanakan Pemberdayaan Masyarakat di Kelurahan				7 Pokmas / Ormas	7 Pokmas / Ormas	497,593,275	597,567,223	697,867,223	Kota Jambi, Alam Barajo, Bagan Pete	PENDAPATAN TRANSFER		1. Peningkatan kualitas infrastruktur perkotaan yang berkelanjutan	7 Pokmas / Ormas	602,440,714	Kecamatan Alam Barajo	
7																		
7 01								7,002,033,019	7,388,237,812	7,848,626,779								8,487,039,766
7 01 01								6,026,974,929	6,011,118,465	6,408,426,102					100 %	7,510,539,766		
7 01 01 2.01	Perencanaan, Penganggaran, dan Evaluasi Kinerja Perangkat Daerah	Nilai Akip	Nilai		Nilai	70.17 Nilai	70.17 Nilai	13,811,331	13,749,171	13,749,171					70.17 Nilai	19,900,000		

**Penetapan Perubahan Rencana Kerja Pemerintah Daerah (RKPD)
Kota Jambi
Tahun 2023**

Kode	Urusan/ Bidang Urusan/ Program/ Kegiatan/ Sub Kegiatan	Indikator Program/ Kegiatan/ Sub Kegiatan	Target Akhir Periode RPJMD	Realisasi Capaian RKPD Tahun 2021	Prakiraan Capaian Target RKPD Tahun 2022	Capaian Kinerja dan Kerangka Pendanaan								Kelompok Sasaran	Prakiraan Maju Rencana Tahun 2024		Perangkat Daerah Penanggung Jawab	
						Target 2023		Pagu Indikatif			Lokasi	Sumber Dana	Prioritas		Target	Pagu Indikatif		
						Semula	Menjadi	RKPD 2023	APBD 2023	RKPD 2023 Perubahan			Nasional					Daerah
7 01 01 2.01 01	Penyusunan Dokumen Perencanaan Perangkat Daerah	Jumlah Dokumen Perencanaan Perangkat Daerah				7 Dokumen	7 Dokumen	12,531,768	12,469,608	12,469,608	Kota Jambi, Danau Sipin, Semua Kelurahan	PENDAPATAN TRANSFER	Memperkuat Infrastruktur Untuk Mendukung Pengembangan Ekonomi Dan Pelayanan Dasar	1. Peningkatan kualitas infrastruktur perkotaan yang berkelanjutan	Kecamatan	7 Dokumen	18,500,000	Kecamatan Danau Sipin
7 01 01 2.01 06	Koordinasi dan Penyusunan Laporan Capaian Kinerja dan Ikhtisar Realisasi Kinerja SKPD	Jumlah Laporan Capaian Kinerja dan Ikhtisar Realisasi Kinerja SKPD dan Laporan Hasil Koordinasi Penyusunan Laporan Capaian Kinerja dan Ikhtisar Realisasi Kinerja SKPD				3 Laporan	3 Laporan	1,279,563	1,279,563	1,279,563	Kota Jambi, Danau Sipin, Semua Kelurahan	PENDAPATAN TRANSFER	Memperkuat Infrastruktur Untuk Mendukung Pengembangan Ekonomi Dan Pelayanan Dasar	1. Peningkatan kualitas infrastruktur perkotaan yang berkelanjutan	Kecamatan	3 Laporan	1,400,000	Kecamatan Danau Sipin
7 01 01 2.02	Administrasi Keuangan Perangkat Daerah	Tertib Administasi Keuangan	%		%	100 %	100 %	4,839,142,258	4,839,160,874	5,191,289,991						100 %	5,687,729,766	
7 01 01 2.02 01	Penyediaan Gaji dan Tunjangan ASN	Jumlah Orang yang Menerima Gaji dan Tunjangan ASN				48 Orang/bulan	48 Orang/bulan	4,317,037,508	4,317,056,524	4,678,455,641	Semua Kab/Kota, Semua Kecamatan, Semua Kelurahan	PENDAPATAN TRANSFER		1. Peningkatan kualitas infrastruktur perkotaan yang berkelanjutan	Kecamatan	48 Orang/bulan	5,087,047,572	Kecamatan Danau Sipin
7 01 01 2.02 02	Penyediaan Administrasi Pelaksanaan Tugas ASN	Jumlah Dokumen Hasil Penyediaan Administrasi Pelaksanaan Tugas ASN				3 Dokumen	3 Dokumen	4,568,610	4,583,610	4,583,610	Kota Jambi, Danau Sipin, Semua Kelurahan	PENDAPATAN TRANSFER		1. Peningkatan kualitas infrastruktur perkotaan yang berkelanjutan	Kecamatan	3 Dokumen	6,300,000	Kecamatan Danau Sipin
7 01 01 2.02 03	Pelaksanaan Penatausahaan dan Pengujian/Verifikasi Keuangan SKPD	Jumlah Dokumen Penatausahaan dan Pengujian/Verifikasi Keuangan SKPD				12 Dokumen	12 Dokumen	511,570,600	511,555,200	500,035,200	Semua Kab/Kota, Semua Kecamatan, Semua Kelurahan	PENDAPATAN TRANSFER		1. Peningkatan kualitas infrastruktur perkotaan yang berkelanjutan	Kecamatan	12 Dokumen	586,382,194	Kecamatan Danau Sipin
7 01 01 2.02 07	Koordinasi dan Penyusunan Laporan Keuangan Bulanan/ Triwulanan/ Semesteran SKPD	Jumlah Laporan Keuangan Bulanan/ Triwulanan/ Semesteran SKPD dan Laporan Koordinasi Penyusunan Laporan Keuangan Bulanan/Triwulanan/Semesteran SKPD				2 Laporan	2 Laporan	5,965,540	5,965,540	8,215,540	Kota Jambi, Danau Sipin, Semua Kelurahan	PENDAPATAN TRANSFER		1. Peningkatan kualitas infrastruktur perkotaan yang berkelanjutan	Kecamatan	2 Laporan	8,000,000	Kecamatan Danau Sipin
7 01 01 2.03	Administrasi Barang Milik Daerah pada Perangkat Daerah	Jumlah Penatausahaan Barang Milik Daerah	Orang		Orang	6 Orang	6 Orang	32,160,000	32,160,000	22,560,000						6 Orang	34,560,000	
7 01 01 2.03 06	Penatausahaan Barang Milik Daerah pada SKPD	Jumlah Laporan Penatausahaan Barang Milik Daerah pada SKPD				12 Laporan	12 Laporan	32,160,000	32,160,000	22,560,000	Kota Jambi, Danau Sipin, Semua Kelurahan	PENDAPATAN TRANSFER		1. Peningkatan kualitas infrastruktur perkotaan yang berkelanjutan	Kecamatan	12 Laporan	34,560,000	Kecamatan Danau Sipin

**Penetapan Perubahan Rencana Kerja Pemerintah Daerah (RKPD)
Kota Jambi
Tahun 2023**

Kode	Urusan/ Bidang Urusan/ Program/ Kegiatan/ Sub Kegiatan	Indikator Program/ Kegiatan/ Sub Kegiatan	Target Akhir Periode RPJMD	Realisasi Capaian RKPD Tahun 2021	Prakiraan Capaian Target RKPD Tahun 2022	Capaian Kinerja dan Kerangka Pendanaan						Kelompok Sasaran	Prakiraan Maju Rencana Tahun 2024		Perangkat Daerah Penanggung Jawab			
						Target 2023		Pagu Indikatif			Lokasi		Sumber Dana	Prioritas		Target	Pagu Indikatif	
						Semula	Menjadi	RKPD 2023	APBD 2023	RKPD 2023 Perubahan				Nasional				Daerah
7 01 01 2.05	Administrasi Kepegawaian Perangkat Daerah	Tertib Administrasi Kepegawaian	%		%	100 %	100 %	133,250,000	69,500,000	64,500,000					100 %	158,250,000		
7 01 01 2.05 02	Pengadaan Pakaian Dinas beserta Atribut Kelengkapannya	Jumlah Paket Pakaian Dinas beserta Atribut Kelengkapan				1 Paket	1 Paket	123,250,000	59,500,000	59,500,000	Kota Jambi, Danau Sipin, Semua Kelurahan	PENDAPATAN TRANSFER		1. Peningkatan kualitas infrastruktur perkotaan yang berkelanjutan	Kecamatan	1 Paket	123,250,000	Kecamatan Danau Sipin
7 01 01 2.05 11	Bimbingan Teknis Implementasi Peraturan Perundang-Undangan	Jumlah Orang yang Mengikuti Bimbingan Teknis Implementasi Peraturan Perundang-Undangan				2 Orang	1 Orang	10,000,000	10,000,000	5,000,000	Kota Jambi, Danau Sipin, Semua Kelurahan	PENDAPATAN TRANSFER		1. Peningkatan kualitas infrastruktur perkotaan yang berkelanjutan	Kecamatan	1 Orang	35,000,000	Kecamatan Danau Sipin
7 01 01 2.06	Administrasi Umum Perangkat Daerah	Tertib Administrasi Umum	%		%	100 %	100 %	235,247,815	231,453,415	256,453,415					100 %	325,000,000		
7 01 01 2.06 01	Penyediaan Komponen Instalasi Listrik/Penerangan Bangunan Kantor	Jumlah Paket Komponen Instalasi Listrik/Penerangan Bangunan Kantor yang Disediakan				2 Paket	2 Paket	16,797,630	16,797,630	16,797,630	Kota Jambi, Danau Sipin, Semua Kelurahan	PENDAPATAN TRANSFER		1. Peningkatan kualitas infrastruktur perkotaan yang berkelanjutan	0	2 Paket	15,000,000	Kecamatan Danau Sipin
7 01 01 2.06 04	Penyediaan Bahan Logistik Kantor	Jumlah Paket Bahan Logistik Kantor yang Disediakan				6 Paket	6 Paket	79,619,585	75,825,185	75,825,185	Kota Jambi, Danau Sipin, Semua Kelurahan	PENDAPATAN TRANSFER		1. Peningkatan kualitas infrastruktur perkotaan yang berkelanjutan	0	6 Paket	95,000,000	Kecamatan Danau Sipin
7 01 01 2.06 05	Penyediaan Barang Cetak dan Penggandaan	Jumlah Paket Barang Cetak dan Penggandaan yang Disediakan				1 Paket	1 Paket	13,830,600	13,830,600	13,830,600	Kota Jambi, Danau Sipin, Semua Kelurahan	PENDAPATAN TRANSFER		1. Peningkatan kualitas infrastruktur perkotaan yang berkelanjutan	0	1 Paket	15,000,000	Kecamatan Danau Sipin
7 01 01 2.06 09	Penyelenggaraan Rapat Koordinasi dan Konsultasi SKPD	Jumlah Laporan Penyelenggaraan Rapat Koordinasi dan Konsultasi SKPD				8 Laporan	8 Laporan	125,000,000	125,000,000	150,000,000	Kota Jambi, Danau Sipin, Semua Kelurahan	PENDAPATAN TRANSFER		1. Peningkatan kualitas infrastruktur perkotaan yang berkelanjutan	0	8 Laporan	200,000,000	Kecamatan Danau Sipin
7 01 01 2.07	Pengadaan Barang Milik Daerah Penunjang Urusan Pemerintah Daerah	Kebutuhan Barang Penunjang Pelaksanaan Urusan Pemerintahan Daerah	Tahun		Tahun	1 Tahun	1 Tahun	382,422,725	416,713,405	451,491,925						1 Tahun	270,000,000	
7 01 01 2.07 02	Pengadaan Kendaraan Dinas Operasional atau Lapangan	Jumlah Unit Kendaraan Dinas Operasional atau Lapangan yang Disediakan				1 Unit	1 Unit	280,000,000	285,000,000	285,000,000	Kota Jambi, Danau Sipin, Semua Kelurahan	PENDAPATAN TRANSFER		1. Peningkatan kualitas infrastruktur perkotaan yang berkelanjutan	Kecamatan	1 Unit	0	Kecamatan Danau Sipin

**Penetapan Perubahan Rencana Kerja Pemerintah Daerah (RKPD)
Kota Jambi
Tahun 2023**

Kode	Urusan/ Bidang Urusan/ Program/ Kegiatan/ Sub Kegiatan	Indikator Program/ Kegiatan/ Sub Kegiatan	Target Akhir Period e RPJMD	Realisasi Capaian RKPD Tahun 2021	Prakiraan Capaian Target RKPD Tahun 2022	Capaian Kinerja dan Kerangka Pendanaan								Kelompok Sasaran	Prakiraan Maju Rencana Tahun 2024		Perangkat Daerah Penanggung Jawab	
						Target 2023		Pagu Indikatif			Lokasi	Sumber Dana	Prioritas		Target	Pagu Indikatif		
						Semula	Menjadi	RKPD 2023	APBD 2023	RKPD 2023 Perubahan			Nasional					Daerah
7 01 01 2.07 05	Pengadaan Mebel	Jumlah Paket Mebel yang Disediakan				1 Paket	1 Paket	102,422,725	43,276,680	43,276,680	Kota Jambi, Danau Sipin, Semua Kelurahan	PENDAPATAN TRANSFER		1. Peningkatan kualitas infrastruktur perkotaan yang berkelanjutan	Kecamatan	1 Paket	85,000,000	Kecamatan Danau Sipin
7 01 01 2.07 06	Pengadaan Peralatan dan Mesin Lainnya	Jumlah Unit Peralatan dan Mesin Lainnya yang Disediakan				8 Unit	40 Unit	0	88,436,725	123,215,245		PENDAPATAN TRANSFER		1. Peningkatan kualitas infrastruktur perkotaan yang berkelanjutan	Kecamatan	40 Unit	185,000,000	Kecamatan Danau Sipin
7 01 01 2.08	Penyediaan Jasa Penunjang Urusan Pemerintahan Daerah	Kebutuhan Jasa Penunjang Urusan Pemerintahan Daerah	Tahun		Tahun	1 Tahun	1 Tahun	195,600,000	195,600,000	195,600,000						1 Tahun	259,100,000	
7 01 01 2.08 01	Penyediaan Jasa Surat Menyurat	Jumlah Laporan Penyediaan Jasa Surat Menyurat				1 Laporan	1 Laporan	6,000,000	6,000,000	6,000,000	Kota Jambi, Danau Sipin, Semua Kelurahan	PENDAPATAN TRANSFER		1. Peningkatan kualitas infrastruktur perkotaan yang berkelanjutan	Kecamatan	1 Laporan	6,500,000	Kecamatan Danau Sipin
7 01 01 2.08 02	Penyediaan Jasa Komunikasi, Sumber Daya Air dan Listrik	Jumlah Laporan Penyediaan Jasa Komunikasi, Sumber Daya Air dan Listrik yang Disediakan				7 Laporan	7 Laporan	189,600,000	189,600,000	189,600,000	Kota Jambi, Danau Sipin, Semua Kelurahan	PENDAPATAN TRANSFER		1. Peningkatan kualitas infrastruktur perkotaan yang berkelanjutan	Kecamatan	7 Laporan	252,600,000	Kecamatan Danau Sipin
7 01 01 2.09	Pemeliharaan Barang Milik Daerah Penunjang Urusan Pemerintahan Daerah	Pemeliharaan Barang Milik Daerah Dalam Kondisi Baik	Tahun		Tahun	1 Tahun	1 Tahun	195,340,800	212,781,600	212,781,600						1 Tahun	756,000,000	
7 01 01 2.09 01	Penyediaan Jasa Pemeliharaan, Biaya Pemeliharaan, dan Pajak Kendaraan Perorangan Dinas atau Kendaraan Dinas Jabatan	Jumlah Kendaraan Dinas Operasional atau lapangan yang Dipelihara dan Pajak dan Perizinannya				19 Unit	19 Unit	176,670,800	194,151,600	194,151,600	Kota Jambi, Danau Sipin, Semua Kelurahan	PENDAPATAN TRANSFER		1. Peningkatan kualitas infrastruktur perkotaan yang berkelanjutan	Kecamatan	19 Unit	180,000,000	Kecamatan Danau Sipin
7 01 01 2.09 06	Pemeliharaan Peralatan dan Mesin Lainnya yang Dipelihara	Jumlah Peralatan dan Mesin Lainnya yang Dipelihara				28 Unit	28 Unit	18,670,000	18,630,000	18,630,000	Kota Jambi, Danau Sipin, Semua Kelurahan	PENDAPATAN TRANSFER		1. Peningkatan kualitas infrastruktur perkotaan yang berkelanjutan	Kecamatan	28 Unit	26,000,000	Kecamatan Danau Sipin
7 01 02	PROGRAM PENYELENGGARAAN PEMERINTAHAN DAN PELAYANAN PUBLIK	Indeks Kepuasan Masyarakat Terhadap Pelayanan Administrasi Kecamatan	Persen		Persen	100 Persen	100 Persen	440,681,919	510,966,359	575,951,359						100 Persen	460,000,000	

**Penetapan Perubahan Rencana Kerja Pemerintah Daerah (RKPD)
Kota Jambi
Tahun 2023**

Kode	Urusan/ Bidang Urusan/ Program/ Kegiatan/ Sub Kegiatan	Indikator Program/ Kegiatan/ Sub Kegiatan	Target Akhir Periode RPJMD	Realisasi Capaian RKPD Tahun 2021	Prakiraan Capaian Target RKPD Tahun 2022	Capaian Kinerja dan Kerangka Pendanaan						Kelompok Sasaran	Prakiraan Maju Rencana Tahun 2024		Perangkat Daerah Penanggung Jawab			
						Target 2023		Pagu Indikatif			Lokasi		Sumber Dana	Prioritas		Target	Pagu Indikatif	
						Semula	Menjadi	RKPD 2023	APBD 2023	RKPD 2023 Perubahan				Nasional				Daerah
7 01 02 2.01	Koordinasi Penyelenggaraan Kegiatan Pemerintahan di Tingkat Kecamatan	Koordinasi yang di laksanakan oleh kecamatan	Persen		Persen	89 Persen	89 Persen	89,934,742	176,951,752	226,951,752					89 Persen	95,000,000		
7 01 02 2.01 02	Peningkatan Efektifitas Kegiatan Pemerintahan di Tingkat Kecamatan	Jumlah Dokumen Peningkatan Efektifitas Kegiatan Pemerintahan di Tingkat Kecamatan				12 Dokumen	12 Dokumen	89,934,742	176,951,752	226,951,752	Kota Jambi, Danau Sipin, Semua Kelurahan	PENDAPATAN TRANSFER		1. Peningkatan kualitas infrastruktur perkotaan yang berkelanjutan	Masyarakat	12 Dokumen	95,000,000	Kecamatan Danau Sipin
7 01 02 2.02	Penyelenggaraan Urusan Pemerintahan yang Tidak Dilaksanakan oleh Unit Kerja Perangkat Daerah yang Ada di Kecamatan	Urusan pemerintahan yang tidak dilaksanakan di Kecamatan	%		%	10 %	10 %	257,020,803	263,665,783	278,650,783					10 %	265,000,000		
7 01 02 2.02 01	Perencanaan Kegiatan Pelayanan kepada Masyarakat di Kecamatan	Jumlah Dokumen Perencanaan Kegiatan Pelayanan kepada Masyarakat di Kecamatan				5 Dokumen	5 Dokumen	257,020,803	263,665,783	278,650,783	Kota Jambi, Danau Sipin, Semua Kelurahan	PENDAPATAN TRANSFER		1. Peningkatan kualitas infrastruktur perkotaan yang berkelanjutan	Masyarakat	5 Dokumen	265,000,000	Kecamatan Danau Sipin
7 01 02 2.04	Pelaksanaan Urusan Pemerintahan yang Dilimpahkan kepada Camat	Pelayanan yang terakomodir	%		%	100 %	100 %	93,726,374	70,348,824	70,348,824					100 %	100,000,000		
7 01 02 2.04 01	Pelaksanaan Urusan Pemerintahan yang Terkait dengan Pelayanan Perizinan Non Usaha	Jumlah Dokumen Non Perizinan Usaha yang Dilaksanakan				3 Dokumen	3 Dokumen	83,466,580	60,089,030	60,089,030	Kota Jambi, Danau Sipin, Semua Kelurahan	PENDAPATAN TRANSFER		1. Peningkatan kualitas infrastruktur perkotaan yang berkelanjutan	Masyarakat	3 Dokumen	85,000,000	Kecamatan Danau Sipin
7 01 02 2.04 02	Pelaksanaan Urusan Pemerintahan yang terkait dengan Nonperizinan	Jumlah Laporan Pelaksanaan Nonperizinan pada Urusan Pemerintahan				9 Laporan	9 Laporan	10,259,794	10,259,794	10,259,794	Kota Jambi, Danau Sipin, Semua Kelurahan	PENDAPATAN TRANSFER		1. Peningkatan kualitas infrastruktur perkotaan yang berkelanjutan	Masyarakat	9 Laporan	15,000,000	Kecamatan Danau Sipin
7 01 04	PROGRAM KOORDINASI KETENTRAMAN DAN KETERTIBAN UMUM	Persentase Peningkatan Lingkungan yang aman dan kondusif	Persen		Persen	100 Persen	100 Persen	399,621,773	406,997,973	406,997,973					100 Persen	148,000,000		
7 01 04 2.01	Koordinasi Upaya Penyelenggaraan Ketenteraman dan Ketertiban Umum	Jumlah Pembinaan	Kali		Kali	4 Kali	4 Kali	386,073,968	393,450,168	393,450,168					4 Kali	130,000,000		

**Penetapan Perubahan Rencana Kerja Pemerintah Daerah (RKPD)
Kota Jambi
Tahun 2023**

Kode	Urusan/ Bidang Urusan/ Program/ Kegiatan/ Sub Kegiatan	Indikator Program/ Kegiatan/ Sub Kegiatan	Target Akhir Periode RPJMD	Realisasi Capaian RKPD Tahun 2021	Prakiraan Capaian Target RKPD Tahun 2022	Capaian Kinerja dan Kerangka Pendanaan									Kelompok Sasaran	Prakiraan Maju Rencana Tahun 2024		Perangkat Daerah Penanggung Jawab
						Target 2023		Pagu Indikatif			Lokasi	Sumber Dana	Prioritas			Target	Pagu Indikatif	
						Semula	Menjadi	RKPD 2023	APBD 2023	RKPD 2023 Perubahan			Nasional	Daerah				
7 01 04 2.01 01	Sinergitas dengan Kepolisian Negara Republik Indonesia, Tentara Nasional Indonesia dan Instansi Vertikal di Wilayah Kecamatan	Jumlah Laporan Hasil Sinergitas dengan Kepolisian Negara Republik Indonesia, Tentara Nasional Indonesia dan Instansi Vertikal di Wilayah Kecamatan				4 Laporan	4 Laporan	386,073,968	393,450,168	393,450,168	Kota Jambi, Danau Sipin, Semua Kelurahan	PENDAPATAN TRANSFER		1. Peningkatan kualitas infrastruktur perkotaan yang berkelanjutan	0	4 Laporan	130,000,000	Kecamatan Danau Sipin
7 01 04 2.02	Koordinasi Penerapan dan Penegakan Peraturan Daerah dan Peraturan Kepala Daerah	Fasilitasi penanganan pelanggaran perda dan perkada	%		%	100 %	100 %	13,547,805	13,547,805	13,547,805						100 %	18,000,000	
7 01 04 2.02 01	Koordinasi/Sinergi dengan Perangkat Daerah yang Tugas dan Fungsinya di Bidang Penegakan Peraturan Perundang-Undangan dan/atau Kepolisian Negara Republik Indonesia	Jumlah Laporan Koordinasi/Sinergi dengan Perangkat Daerah yang Tugas dan Fungsinya di Bidang Penegakan Peraturan Perundang-Undangan dan/atau Kepolisian Negara Republik Indonesia				12 Laporan	12 Laporan	13,547,805	13,547,805	13,547,805	Kota Jambi, Danau Sipin, Semua Kelurahan	PENDAPATAN TRANSFER		1. Peningkatan kualitas infrastruktur perkotaan yang berkelanjutan	Masyarakat	12 Laporan	18,000,000	Kecamatan Danau Sipin
7 01 05	PROGRAM PENYELENGGARAAN URUSAN PEMERINTAHAN UMUM	Terwujudnya Fasilitasi Penyelenggaraan Urusan Pemerintahan Umum	%		%	100 %	100 %	134,754,398	459,155,015	457,251,345						100 %	368,500,000	
7 01 05 2.01	Penyelenggaraan Urusan Pemerintahan Umum Sesuai Penugasan Kepala Daerah	Terwujudnya Pelaksanaan Penugasan Kepala Daerah	%		%	80 %	80 %	134,754,398	459,155,015	457,251,345						80 %	368,500,000	
7 01 05 2.01 04	Pembinaan Kerukunan Antar Suku dan Intra Suku, Umat Beragama, Ras, dan Golongan Lainnya Guna Mewujudkan Stabilitas Keamanan Lokal, Regional, dan Nasional	Jumlah Orang yang Mengikuti Pembinaan Kerukunan Antar Suku dan Intra Suku, Umat Beragama, Ras, dan Golongan Lainnya Guna Mewujudkan Stabilitas Keamanan Lokal, Regional, dan Nasional				23 Orang	23 Orang	18,650,000	16,650,000	16,650,000	Kota Jambi, Danau Sipin, Semua Kelurahan	PENDAPATAN TRANSFER		1. Peningkatan kualitas infrastruktur perkotaan yang berkelanjutan	0	23 Orang	18,500,000	Kecamatan Danau Sipin
7 01 05 2.01 07	Pelaksanaan Semua Urusan Pemerintahan yang Bukan Merupakan Kewenangan Daerah dan Tidak Dilaksanakan oleh Instansi Vertikal	Jumlah Dokumen Semua Urusan Pemerintahan yang Bukan Merupakan Kewenangan Daerah dan Tidak Dilaksanakan oleh Instansi Vertikal				5 Dokumen	5 Dokumen	116,104,398	442,505,015	440,601,345	Kota Jambi, Danau Sipin, Semua Kelurahan	PENDAPATAN TRANSFER		1. Peningkatan kualitas infrastruktur perkotaan yang berkelanjutan	0	5 Dokumen	350,000,000	Kecamatan Danau Sipin
7	UNSUR KEWILAYAHAN																	

**Penetapan Perubahan Rencana Kerja Pemerintah Daerah (RKPD)
Kota Jambi
Tahun 2023**

Kode	Urusan/ Bidang Urusan/ Program/ Kegiatan/ Sub Kegiatan	Indikator Program/ Kegiatan/ Sub Kegiatan	Target Akhir Periode RPJMD	Realisasi Capaian RKPD Tahun 2021	Prakiraan Capaian Target RKPD Tahun 2022	Capaian Kinerja dan Kerangka Pendanaan							Kelompok Sasaran	Prakiraan Maju Rencana Tahun 2024		Perangkat Daerah Penanggung Jawab		
						Target 2023		Pagu Indikatif			Lokasi	Sumber Dana		Prioritas			Target	Pagu Indikatif
						Semula	Menjadi	RKPD 2023	APBD 2023	RKPD 2023 Perubahan				Nasional	Daerah			
7 01 03 2.02 03	Pemberdayaan Masyarakat di Kelurahan	Jumlah Pokmas dan Ormas yang Melaksanakan Pemberdayaan Masyarakat di Kelurahan				12 Pokmas / Ormas	12 Pokmas / Ormas	305,109,293	405,109,234	418,609,234	Kota Jambi, Danau Sipin, Murni	PENDAPATAN TRANSFER		1. Peningkatan kualitas infrastruktur perkotaan yang berkelanjutan	Masyarakat	12 Pokmas / Ormas	374,104,306	Kecamatan Danau Sipin
7																		
7 01								682,920,287	736,920,223	757,570,223							981,272,609	
7 01 03	PROGRAM PEMBERDAYAAN MASYARAKAT DESA DAN KELURAHAN	Persentase Peningkatan Pemberdayaan Masyarakat di Kelurahan	%		%	100 %	100 %	682,920,287	736,920,223	757,570,223						100 %	849,272,609	
7 01 03 2.02	Kegiatan Pemberdayaan Kelurahan	Kelembagaan masyarakat yang ikut serta dalam pembangunan	%		%	80 %	80 %	682,920,287	736,920,223	757,570,223						80 %	849,272,609	
7 01 03 2.02 01	Peningkatan Partisipasi Masyarakat dalam Forum Musyawarah Perencanaan Pembangunan di Kelurahan	Jumlah Lembaga Kemasyarakatan yang Berpartisipasi dalam Forum Musyawarah Perencanaan Pembangunan di Kelurahan				12 Lembaga Kemasyarakatan	12 Lembaga Kemasyarakatan	2,799,690	2,799,690	2,799,690	Kota Jambi, Danau Sipin, Solok Sipin	PENDAPATAN TRANSFER		1. Peningkatan kualitas infrastruktur perkotaan yang berkelanjutan	Masyarakat	12 Lembaga Kemasyarakatan	3,600,000	Kecamatan Danau Sipin
7 01 03 2.02 02	Pembangunan Sarana dan Prasarana Kelurahan	Jumlah Sarana dan Prasarana Kelurahan yang Terbangun				11 Unit	11 Unit	209,500,000	163,500,000	163,500,000	Kota Jambi, Danau Sipin, Solok Sipin	PENDAPATAN TRANSFER		1. Peningkatan kualitas infrastruktur perkotaan yang berkelanjutan	Masyarakat	11 Unit	240,000,000	Kecamatan Danau Sipin
7 01 03 2.02 03	Pemberdayaan Masyarakat di Kelurahan	Jumlah Pokmas dan Ormas yang Melaksanakan Pemberdayaan Masyarakat di Kelurahan				12 Pokmas / Ormas	12 Pokmas / Ormas	470,620,597	570,620,533	591,270,533	Kota Jambi, Danau Sipin, Solok Sipin	PENDAPATAN TRANSFER		1. Peningkatan kualitas infrastruktur perkotaan yang berkelanjutan	Masyarakat	12 Pokmas / Ormas	605,672,609	Kecamatan Danau Sipin
7																		
7 01								660,691,712	690,667,028	711,967,028							942,374,572	
7 01 03	PROGRAM PEMBERDAYAAN MASYARAKAT DESA DAN KELURAHAN	Persentase Peningkatan Pemberdayaan Masyarakat di Kelurahan	Persen		Persen	100 Persen	100 Persen	660,691,712	690,667,028	711,967,028						100 Persen	810,374,572	
7 01 03 2.02	Kegiatan Pemberdayaan Kelurahan	Kelembagaan masyarakat yang ikut serta dalam pembangunan	%		%	80 %	80 %	660,691,712	690,667,028	711,967,028						80 %	810,374,572	
7 01 03 2.02 01	Peningkatan Partisipasi Masyarakat dalam Forum Musyawarah Perencanaan Pembangunan di Kelurahan	Jumlah Lembaga Kemasyarakatan yang Berpartisipasi dalam Forum Musyawarah Perencanaan Pembangunan di Kelurahan				12 Lembaga Kemasyarakatan	12 Lembaga Kemasyarakatan	2,799,963	2,799,963	2,799,963	Kota Jambi, Danau Sipin, Selamat	PENDAPATAN TRANSFER		1. Peningkatan kualitas infrastruktur perkotaan yang berkelanjutan	Masyarakat	12 Lembaga Kemasyarakatan	3,600,000	Kecamatan Danau Sipin

**Penetapan Perubahan Rencana Kerja Pemerintah Daerah (RKPD)
Kota Jambi
Tahun 2023**

Kode	Urusan/ Bidang Urusan/ Program/ Kegiatan/ Sub Kegiatan	Indikator Program/ Kegiatan/ Sub Kegiatan	Target Akhir Period e RPJMD	Realisasi Capaian RKPD Tahun 2021	Prakiraan Capaian Target RKPD Tahun 2022	Capaian Kinerja dan Kerangka Pendanaan							Kelompok Sasaran	Prakiraan Maju Rencana Tahun 2024		Perangkat Daerah Penanggung Jawab		
						Target 2023		Pagu Indikatif			Lokasi	Sumber Dana		Prioritas			Target	Pagu Indikatif
						Semula	Menjadi	RKPD 2023	APBD 2023	RKPD 2023 Perubahan				Nasional	Daerah			
7 01 03 2.02 02	Pembangunan Sarana dan Prasarana Kelurahan	Jumlah Sarana dan Prasarana Kelurahan yang Terbangun				5 Unit	5 Unit	218,498,163	148,473,528	148,473,528	Kota Jambi, Danau Sipin, Selamat	PENDAPATAN TRANSFER		1. Peningkatan kualitas infrastruktur perkotaan yang berkelanjutan	Masyarakat	5 Unit	240,000,000	Kecamatan Danau Sipin
7 01 03 2.02 03	Pemberdayaan Masyarakat di Kelurahan	Jumlah Pokmas dan Ormas yang Melaksanakan Pemberdayaan Masyarakat di Kelurahan				12 Pokmas / Ormas	12 Pokmas / Ormas	439,393,586	539,393,537	560,693,537	Kota Jambi, Danau Sipin, Selamat	PENDAPATAN TRANSFER		1. Peningkatan kualitas infrastruktur perkotaan yang berkelanjutan	Masyarakat	12 Pokmas / Ormas	566,774,572	Kecamatan Danau Sipin
7						UNSUR KEWILAYAHAN												
7 01						KECAMATAN			866,961,407	878,793,697	906,593,697						1,052,900,000	
7 01 03	PROGRAM PEMBERDAYAAN MASYARAKAT DESA DAN KELURAHAN	Persentase Peningkatan Pemberdayaan Masyarakat di Kelurahan	Persen		Persen	100 Persen	100 Persen	866,961,407	878,793,697	906,593,697						100 Persen	902,900,000	
7 01 03 2.02	Kegiatan Pemberdayaan Kelurahan	Kelembagaan masyarakat yang ikut serta dalam pembangunan	%		%	80 %	80 %	866,961,407	878,793,697	906,593,697						80 %	902,900,000	
7 01 03 2.02 01	Peningkatan Partisipasi Masyarakat dalam Forum Musyawarah Perencanaan Pembangunan di Kelurahan	Jumlah Lembaga Kemasyarakatan yang Berpartisipasi dalam Forum Musyawarah Perencanaan Pembangunan di Kelurahan				12 Lembaga Kemasyarakatan	12 Lembaga kemasyarakatan	2,799,840	2,799,840	2,799,840	Kota Jambi, Danau Sipin, Legok	PENDAPATAN TRANSFER		1. Peningkatan kualitas infrastruktur perkotaan yang berkelanjutan	Masyarakat	12 Lembaga Kemasyarakatan	2,900,000	Kecamatan Danau Sipin
7 01 03 2.02 02	Pembangunan Sarana dan Prasarana Kelurahan	Jumlah Sarana dan Prasarana Kelurahan yang Terbangun				6 Unit	6 Unit	247,500,000	159,332,279	159,332,279	Kota Jambi, Danau Sipin, Legok	PENDAPATAN TRANSFER		1. Peningkatan kualitas infrastruktur perkotaan yang berkelanjutan	Masyarakat	6 Unit	250,000,000	Kecamatan Danau Sipin
7 01 03 2.02 03	Pemberdayaan Masyarakat di Kelurahan	Jumlah Pokmas dan Ormas yang Melaksanakan Pemberdayaan Masyarakat di Kelurahan				12 Pokmas / Ormas	12 Pokmas / Ormas	616,661,567	716,661,578	744,461,578	Kota Jambi, Danau Sipin, Legok	PENDAPATAN TRANSFER		1. Peningkatan kualitas infrastruktur perkotaan yang berkelanjutan	Masyarakat	12 Pokmas / Ormas	650,000,000	Kecamatan Danau Sipin
7						UNSUR KEWILAYAHAN												
7 01						KECAMATAN			7,166,058,543	7,536,267,846	7,942,370,906						8,479,528,265	
7 01 01	PROGRAM PENUNJANG URUSAN PEMERINTAHAN DAERAH KABUPATEN/KOTA							6,775,776,901	6,698,338,130	6,953,941,190							7,608,293,715	
7 01 01 2.01	Perencanaan, Penganggaran, dan Evaluasi Kinerja Perangkat Daerah	Tersusunnya Dokumen Perencanaan SKPD	Dokumen		Dokumen	2 Dokumen	2 Dokumen	9,002,700	9,151,800	9,151,800						2 Dokumen	23,261,250	

**Penetapan Perubahan Rencana Kerja Pemerintah Daerah (RKPD)
Kota Jambi
Tahun 2023**

Kode	Urusan/ Bidang Urusan/ Program/ Kegiatan/ Sub Kegiatan	Indikator Program/ Kegiatan/ Sub Kegiatan	Target Akhir Periode RPJMD	Realisasi Capaian RKPD Tahun 2021	Prakiraan Capaian Target RKPD Tahun 2022	Capaian Kinerja dan Kerangka Pendanaan									Kelompok Sasaran	Prakiraan Maju Rencana Tahun 2024		Perangkat Daerah Penanggung Jawab
						Target 2023		Pagu Indikatif			Lokasi	Sumber Dana	Prioritas			Target	Pagu Indikatif	
						Semula	Menjadi	RKPD 2023	APBD 2023	RKPD 2023 Perubahan			Nasional	Daerah				
7 01 01 2.01 01	Penyusunan Dokumen Perencanaan Perangkat Daerah	Jumlah Dokumen Perencanaan Perangkat Daerah				2 Dokumen	2 Dokumen	3,000,900	3,150,000	3,150,000	Kota Jambi, Paal Merah, Talang Bakung	PENDAPATAN TRANSFER	Meningkatkan Sumber Daya Manusia Yang Berkualitas Dan Berdaya Saing	5. Good governance 5. Good governance	Laporan Evaluasi Kinerja Perangkat Daerah	2 Dokumen	11,261,250	Kecamatan Paal Merah
7 01 01 2.01 02	Koordinasi dan Penyusunan Dokumen RKA-SKPD	Jumlah Dokumen RKA-SKPD dan Laporan Hasil Koordinasi Penyusunan Dokumen RKA-SKPD				4 Dokumen	4 Dokumen	3,000,900	3,000,900	3,000,900	Kota Jambi, Paal Merah, Talang Bakung	PENDAPATAN TRANSFER		5. Good governance	Laporan Evaluasi Kinerja Perangkat Daerah	4 Dokumen	7,000,000	Kecamatan Paal Merah
7 01 01 2.01 06	Koordinasi dan Penyusunan Laporan Capaian Kinerja dan Ikhtisar Realisasi Kinerja SKPD	Jumlah Laporan Capaian Kinerja dan Ikhtisar Realisasi Kinerja SKPD dan Laporan Hasil Koordinasi Penyusunan Laporan Capaian Kinerja dan Ikhtisar Realisasi Kinerja SKPD				12 Laporan	12 Laporan	3,000,900	3,000,900	3,000,900	Kota Jambi, Paal Merah, Talang Bakung	PENDAPATAN TRANSFER		5. Good governance	Laporan Evaluasi Kinerja Perangkat Daerah	12 Laporan	5,000,000	Kecamatan Paal Merah
7 01 01 2.02	Administrasi Keuangan Perangkat Daerah	Terlaksananya Administrasi Keuangan SKPD	Tahun		Tahun	1 Tahun	1 Tahun	5,540,632,069	5,543,224,269	5,741,227,329						1 Tahun	5,624,120,535	
7 01 01 2.02 01	Penyediaan Gaji dan Tunjangan ASN	Jumlah Orang yang Menerima Gaji dan Tunjangan ASN				59 Orang/bulan	59 Orang/bulan	4,941,510,469	4,941,510,669	5,139,513,729	Kota Jambi, Paal Merah, Talang Bakung	PENDAPATAN TRANSFER		5. Good governance 5. Good governance	Laporan Keuangan perangkat daerah	59 Orang/bulan	5,000,000,000	Kecamatan Paal Merah
7 01 01 2.02 02	Penyediaan Administrasi Pelaksanaan Tugas ASN	Jumlah Dokumen Hasil Penyediaan Administrasi Pelaksanaan Tugas ASN				2 Dokumen	2 Dokumen	149,618,400	153,618,400	153,618,400	Kota Jambi, Paal Merah, Talang Bakung	PENDAPATAN TRANSFER		5. Good governance	Laporan Keuangan perangkat daerah	2 Dokumen	164,617,335	Kecamatan Paal Merah
7 01 01 2.02 03	Pelaksanaan Penatausahaan dan Pengujian/Verifikasi Keuangan SKPD	Jumlah Dokumen Penatausahaan dan Pengujian/Verifikasi Keuangan SKPD				6 Dokumen	6 Dokumen	449,503,200	448,095,200	448,095,200	Kota Jambi, Paal Merah, Talang Bakung	PENDAPATAN TRANSFER		5. Good governance	Laporan Keuangan perangkat daerah	6 Dokumen	455,503,200	Kecamatan Paal Merah
7 01 01 2.05	Administrasi Kepegawaian Perangkat Daerah	Tersedianya Pakaian Dinas Bagi PNS dan TKK di Lingkungan Kecamatan Paal Merah	Stel		Stel	90 Stel	90 Stel	62,250,000	0	0						90 Stel	70,000,000	
7 01 01 2.05 02	Pengadaan Pakaian Dinas beserta Atribut Kelengkapannya	Jumlah Paket Pakaian Dinas beserta Atribut Kelengkapan				83 Paket	83 Paket	62,250,000	0	0	Kota Jambi, Paal Merah, Talang Bakung	PENDAPATAN TRANSFER	Meningkatkan Sumber Daya Manusia Yang Berkualitas Dan Berdaya Saing	5. Good governance	Aparatur Sipil Negara (ASN) dan TKK Jumlah 2022	83 Paket	70,000,000	Kecamatan Paal Merah

**Penetapan Perubahan Rencana Kerja Pemerintah Daerah (RKPD)
Kota Jambi
Tahun 2023**

Kode	Urusan/ Bidang Urusan/ Program/ Kegiatan/ Sub Kegiatan	Indikator Program/ Kegiatan/ Sub Kegiatan	Target Akhir Periode RPJMD	Realisasi Capaian RKPD Tahun 2021	Prakiraan Capaian Target RKPD Tahun 2022	Capaian Kinerja dan Kerangka Pendanaan						Kelompok Sasaran	Prakiraan Maju Rencana Tahun 2024		Perangkat Daerah Penanggung Jawab			
						Target 2023		Pagu Indikatif			Lokasi		Sumber Dana	Prioritas		Target	Pagu Indikatif	
						Semula	Menjadi	RKPD 2023	APBD 2023	RKPD 2023 Perubahan				Nasional				Daerah
7 01 01 2.06	Administrasi Umum Perangkat Daerah	tersedianya Sarana dan Prasarana Perkantoran	Tahun		Tahun	1 Tahun	1 Tahun	226,245,048	213,490,490	213,490,490					1 Tahun	348,836,623		
7 01 01 2.06 01	Penyediaan Komponen Instalasi Listrik/Penerangan Bangunan Kantor	Jumlah Paket Komponen Instalasi Listrik/Penerangan Bangunan Kantor yang Disediakan				9 Paket	9 Paket	8,302,334	8,078,883	8,078,883	Kota Jambi, Paal Merah, Talang Bakung	PENDAPATAN TRANSFER		5. Good governance	Sarana dan Prasarana Perkantoran	9 Paket	15,303,830	Kecamatan Paal Merah
7 01 01 2.06 04	Penyediaan Bahan Logistik Kantor	Jumlah Paket Bahan Logistik Kantor yang Disediakan				8 Paket	8 Paket	80,608,454	77,347,306	77,347,306	Kota Jambi, Paal Merah, Talang Bakung	PENDAPATAN TRANSFER		5. Good governance	Sarana dan Prasarana Perkantoran	8 Paket	120,212,793	Kecamatan Paal Merah
7 01 01 2.06 05	Penyediaan Barang Cetak dan Penggandaan	Jumlah Paket Barang Cetak dan Penggandaan yang Disediakan				2 jenis	2 jenis	4,644,340	5,393,301	5,393,301	Kota Jambi, Paal Merah, Talang Bakung	PENDAPATAN TRANSFER		5. Good governance	Sarana dan Prasarana Perkantoran	2 jenis	6,000,000	Kecamatan Paal Merah
7 01 01 2.06 08	Fasilitas Kunjungan Tamu	Jumlah Laporan Fasilitas Kunjungan Tamu				12 Laporan	12 Laporan	11,760,000	11,760,000	11,760,000	Kota Jambi, Paal Merah, Talang Bakung	PENDAPATAN TRANSFER		5. Good governance	Sarana dan Prasarana Perkantoran	12 Laporan	12,760,000	Kecamatan Paal Merah
7 01 01 2.06 09	Penyelenggaraan Rapat Koordinasi dan Konsultasi SKPD	Jumlah Laporan Penyelenggaraan Rapat Koordinasi dan Konsultasi SKPD				12 Laporan	12 Laporan	120,929,920	110,911,000	110,911,000	Kota Jambi, Paal Merah, Talang Bakung	PENDAPATAN TRANSFER		5. Good governance	Sarana dan Prasarana Perkantoran	12 Laporan	180,800,000	Kecamatan Paal Merah
7 01 01 2.07	Pengadaan Barang Milik Daerah Penunjang Urusan Pemerintah Daerah	tersedianya Sarana dan Prasarana Perkantoran	Tahun		Tahun	1 Tahun	1 Tahun	280,000,000	285,000,000	342,600,000						1 Tahun	860,000,000	
7 01 01 2.07 02	Pengadaan Kendaraan Dinas Operasional atau Lapangan	Jumlah Unit Kendaraan Dinas Operasional atau Lapangan yang Disediakan				1 Unit	1 Unit	280,000,000	285,000,000	342,600,000		PENDAPATAN TRANSFER		5. Good governance	Sarana dan Prasarana Perkantoran	1 Unit	280,000,000	Kecamatan Paal Merah
7 01 01 2.08	Penyediaan Jasa Penunjang Urusan Pemerintahan Daerah	Jumlah Jasa urusan kantor	Bulan		Bulan	12 Bulan	12 Bulan	210,940,770	200,710,000	200,710,000						12 Bulan	235,609,707	
7 01 01 2.08 02	Penyediaan Jasa Komunikasi, Sumber Daya Air dan Listrik	Jumlah Laporan Penyediaan Jasa Komunikasi, Sumber Daya Air dan Listrik yang Disediakan				12 Laporan	12 Laporan	165,333,270	161,260,000	161,260,000	Kota Jambi, Paal Merah, Talang Bakung	PENDAPATAN TRANSFER	Meningkatkan Sumber Daya Manusia Yang Berkualitas Dan Berdaya Saing	5. Good governance	Jasa Penunjang Urusan Kantor	12 Laporan	188,034,707	Kecamatan Paal Merah

**Penetapan Perubahan Rencana Kerja Pemerintah Daerah (RKPD)
Kota Jambi
Tahun 2023**

Kode	Urusan/ Bidang Urusan/ Program/ Kegiatan/ Sub Kegiatan	Indikator Program/ Kegiatan/ Sub Kegiatan	Target Akhir Periode RPJMD	Realisasi Capaian RKPD Tahun 2021	Prakiraan Capaian Target RKPD Tahun 2022	Capaian Kinerja dan Kerangka Pendanaan									Kelompok Sasaran	Prakiraan Maju Rencana Tahun 2024		Perangkat Daerah Penanggung Jawab
						Target 2023		Pagu Indikatif			Lokasi	Sumber Dana	Prioritas			Target	Pagu Indikatif	
						Semula	Menjadi	RKPD 2023	APBD 2023	RKPD 2023 Perubahan			Nasional	Daerah				
7 01 01 2.08 04	Penyediaan Jasa Pelayanan Umum Kantor	Jumlah Laporan Penyediaan Jasa Pelayanan Umum Kantor yang Disediakan				12 Laporan	12 Laporan	45,607,500	39,450,000	39,450,000	Kota Jambi, Paal Merah, Talang Bakung	PENDAPATAN TRANSFER	5. Good governance	Jasa Penunjang Urusan Kantor	12 Laporan	47,575,000	Kecamatan Paal Merah	
7 01 01 2.09	Pemeliharaan Barang Milik Daerah Penunjang Urusan Pemerintahan Daerah	Jumlah Pemeliharaan Kantor Camat Paal Merah	Tahun		Tahun	1 Tahun	1 Tahun	446,706,314	446,761,571	446,761,571					1 Tahun	446,465,600		
7 01 01 2.09 02	Penyediaan Jasa Pemeliharaan, Biaya Pemeliharaan, Pajak dan Perizinan Kendaraan Dinas Operasional atau Lapangan	Jumlah Kendaraan Dinas Operasional atau Lapangan yang Dipelihara dan dibayarkan Pajak dan Perizinannya				23 Unit	23 Unit	206,241,164	206,241,164	206,241,164	Kota Jambi, Paal Merah, Talang Bakung	PENDAPATAN TRANSFER	Meningkatkan Sumber Daya Manusia Yang Berkualitas Dan Berdaya Saing	5. Good governance	Pemeliharaan Peralatan, Perlengkapan, Kendaraan dinas, dan Gedung Kantor	23 Unit	195,654,800	Kecamatan Paal Merah
7 01 01 2.09 06	Pemeliharaan Peralatan dan Mesin Lainnya	Jumlah Peralatan dan Mesin Lainnya yang Dipelihara				30 Unit	30 Unit	39,684,350	39,734,350	39,734,350	Kota Jambi, Paal Merah, Talang Bakung	PENDAPATAN TRANSFER	5. Good governance	Pemeliharaan Peralatan, Perlengkapan, Kendaraan dinas, dan Gedung Kantor	30 Unit	40,000,000	Kecamatan Paal Merah	
7 01 01 2.09 09	Pemeliharaan/Rehabilitasi Gedung Kantor dan Bangunan Lainnya	Jumlah Gedung Kantor dan Bangunan Lainnya yang Dipelihara/Direhabilitasi				15 Unit	15 Unit	200,780,800	200,786,057	200,786,057	Kota Jambi, Paal Merah, Talang Bakung	PENDAPATAN TRANSFER	5. Good governance	Pemeliharaan Peralatan, Perlengkapan, Kendaraan dinas, dan Gedung Kantor	15 Unit	210,810,800	Kecamatan Paal Merah	
7 01 02	PROGRAM PENYELENGGARAAN PEMERINTAHAN DAN PELAYANAN PUBLIK							129,111,970	241,158,500	391,658,500						256,000,000		
7 01 02 2.01	Koordinasi Penyelenggaraan Kegiatan Pemerintahan di Tingkat Kecamatan	Jumlah koordinasi yang dilaksanakan	Koordinasi		Koordinasi	8 Koordinasi	8 Koordinasi	92,772,210	195,512,500	346,012,500					8 Koordinasi	155,000,000		
7 01 02 2.01 01	Koordinasi/Sinergi Perencanaan dan Pelaksanaan Kegiatan Pemerintahan dengan Perangkat Daerah dan Instansi Vertikal Terkait	Jumlah Laporan Koordinasi/Sinergi Perencanaan dan Pelaksanaan Kegiatan Pemerintahan dengan Perangkat Daerah dan Instansi Vertikal Terkait				5 Laporan	5 Laporan	5,200,000	6,000,000	56,000,000	Kota Jambi, Paal Merah, Talang Bakung	PENDAPATAN TRANSFER	Meningkatkan Sumber Daya Manusia Yang Berkualitas Dan Berdaya Saing	5. Good governance	- SKPD Yang Terkait - Industri/Pelaku usaha - Masyarakat - Lembaga Masyarakat	5 Laporan	65,000,000	Kecamatan Paal Merah

**Penetapan Perubahan Rencana Kerja Pemerintah Daerah (RKPD)
Kota Jambi
Tahun 2023**

Kode	Urusan/ Bidang Urusan/ Program/ Kegiatan/ Sub Kegiatan	Indikator Program/ Kegiatan/ Sub Kegiatan	Target Akhir Periode RPJMD	Realisasi Capaian RKPD Tahun 2021	Prakiraan Capaian Target RKPD Tahun 2022	Capaian Kinerja dan Kerangka Pendanaan							Kelompok Sasaran	Prakiraan Maju Rencana Tahun 2024		Perangkat Daerah Penanggung Jawab				
						Target 2023		Pagu Indikatif			Lokasi	Sumber Dana		Prioritas			Target	Pagu Indikatif		
						Semula	Menjadi	RKPD 2023	APBD 2023	RKPD 2023 Perubahan				Nasional	Daerah					
7 01 02 2.01 02	Peningkatan Efektifitas Kegiatan Pemerintahan di Tingkat Kecamatan	Jumlah Dokumen Peningkatan Efektifitas Kegiatan Pemerintahan di Tingkat Kecamatan				3 Dokumen	3 Dokumen	87,572,210	189,512,500	290,012,500	Kota Jambi, Paal Merah, Talang Bakung	PENDAPATAN TRANSFER		5. Good governance	- SKPD Yang Terkait - Industri/Pelaku usaha - Masyarakat - Lembaga Masyarakat	3 Dokumen	90,000,000	Kecamatan Paal Merah		
7 01 02 2.02	Penyelenggaraan Urusan Pemerintahan yang Tidak Dilaksanakan oleh Unit Kerja Perangkat Daerah yang Ada di Kecamatan	Jumlah Perencanaan Pelaksanaan Pelayanan				Kali/Kegiatan	Kali/Kegiatan									4 Kali/Kegiatan	86,000,000			
7 01 02 2.02 01	Perencanaan Kegiatan Pelayanan kepada Masyarakat di Kecamatan	Jumlah Dokumen Perencanaan Kegiatan Pelayanan kepada Masyarakat di Kecamatan				4 Dokumen	4 Dokumen	34,923,760	44,296,000	44,296,000	Kota Jambi, Paal Merah, Talang Bakung	PENDAPATAN TRANSFER	Meningkatkan Sumber Daya Manusia Yang Berkualitas Dan Berdaya Saing	5. Good governance	- SKPD Yang Terkait - Industri/Pelaku usaha - Masyarakat - Lembaga Masyarakat	4 Dokumen	83,000,000	Kecamatan Paal Merah		
7 01 02 2.02 02	Fasilitasi Percepatan Pencapaian Standar Pelayanan Minimal di Wilayah Kecamatan	Jumlah Laporan Fasilitasi Percepatan Pencapaian Standar Pelayanan Minimal di Wilayah Kecamatan				12 Laporan	12 Laporan	1,416,000	1,350,000	1,350,000	Kota Jambi, Paal Merah, Talang Bakung	PENDAPATAN TRANSFER		5. Good governance	- SKPD Yang Terkait - Industri/Pelaku usaha - Masyarakat - Lembaga Masyarakat	12 Laporan	3,000,000	Kecamatan Paal Merah		
7 01 04	PROGRAM KOORDINASI KETENTRAMAN DAN KETERTIBAN UMUM							48,714,800	74,207,300	74,207,300							117,234,550			
7 01 04 2.01	Koordinasi Upaya Penyelenggaraan Ketenteraman dan Ketertiban Umum	Jumlah Pembinaan dan Koordinasi yang dilaksanakan				Pembinaan	Pembinaan	8 Pembinaan	8 Pembinaan	48,714,800	74,207,300	74,207,300					8 Pembinaan	117,234,550		
7 01 04 2.01 01	Sinergitas dengan Kepolisian Negara Republik Indonesia, Tentara Nasional Indonesia dan Instansi Vertikal di Wilayah Kecamatan	Jumlah Laporan Hasil Sinergitas dengan Kepolisian Negara Republik Indonesia, Tentara Nasional Indonesia dan Instansi Vertikal di Wilayah Kecamatan						4 Laporan	4 Laporan	48,714,800	74,207,300	74,207,300	Kota Jambi, Paal Merah, Talang Bakung	PENDAPATAN TRANSFER	Meningkatkan Sumber Daya Manusia Yang Berkualitas Dan Berdaya Saing	5. Good governance	SKPD Yang Terkait - Industri/Pelaku usaha - Masyarakat - Lembaga Masyarakat - Polri& TNI, Satpol PP	4 Laporan	117,234,550	Kecamatan Paal Merah
7 01 05	PROGRAM PENYELENGGARAAN URUSAN PEMERINTAHAN UMUM							212,454,872	522,563,916	522,563,916							498,000,000			

**Penetapan Perubahan Rencana Kerja Pemerintah Daerah (RKPD)
Kota Jambi
Tahun 2023**

Kode	Urusan/ Bidang Urusan/ Program/ Kegiatan/ Sub Kegiatan	Indikator Program/ Kegiatan/ Sub Kegiatan	Target Akhir Periode RPJMD	Realisasi Capaian RKPD Tahun 2021	Prakiraan Capaian Target RKPD Tahun 2022	Capaian Kinerja dan Kerangka Pendanaan						Kelompok Sasaran	Prakiraan Maju Rencana Tahun 2024		Perangkat Daerah Penanggung Jawab			
						Target 2023		Pagu Indikatif			Lokasi		Sumber Dana	Prioritas		Target	Pagu Indikatif	
						Semula	Menjadi	RKPD 2023	APBD 2023	RKPD 2023 Perubahan				Nasional				Daerah
7 01 05 2.01	Penyelenggaraan Urusan Pemerintahan Umum Sesuai Penugasan Kepala Daerah	Jumlah Pelaksanaan Kegiatan Pemerintahan Umum di Kecamatan	Kegiatan		Kegiatan	8 Kegiatan	8 Kegiatan	212,454,872	522,563,916	522,563,916					8 Kegiatan	498,000,000		
7 01 05 2.01 07	Pelaksanaan Semua Urusan Pemerintahan yang Bukan Merupakan Kewenangan Daerah dan Tidak Dilaksanakan oleh Instansi Vertikal	Jumlah Dokumen Semua Urusan Pemerintahan yang Bukan Merupakan Kewenangan Daerah dan Tidak Dilaksanakan oleh Instansi Vertikal				8 Dokumen	8 Dokumen	212,454,872	522,563,916	522,563,916	Kota Jambi, Paal Merah, Talang Bakung	PENDAPATAN TRANSFER	Meningkatkan Sumber Daya Manusia Yang Berkualitas Dan Berdaya Saing	5. Good governance	- SKPD Yang Terkait - Industri/Pel aku usaha - Masyarakat - Lembaga Masyarakat	8 Dokumen	498,000,000	Kecamatan Paal Merah
7	UNSUR KEWILAYAHAN																	
7 01	KECAMATAN							857,042,400	908,892,772	939,292,772						1,108,883,000		
7 01 03	PROGRAM PEMBERDAYAAN MASYARAKAT DESA DAN KELURAHAN							857,042,400	908,892,772	939,292,772						981,883,000		
7 01 03 2.02	Kegiatan Pemberdayaan Kelurahan	Presentase peningkatan pemberdayaan masyarakat di kelurahan	%		%	82 %	82 %	857,042,400	908,892,772	939,292,772						82 %	981,883,000	
7 01 03 2.02 01	Peningkatan Partisipasi Masyarakat dalam Forum Musyawarah Perencanaan Pembangunan di Kelurahan	Jumlah Lembaga Kemasyarakatan yang Berpartisipasi dalam Forum Musyawarah Perencanaan Pembangunan di Kelurahan Jumlah Musrenbangkel dan Muskel				0 Lembaga Kemasyarakatan 1 Kali	0 Lembaga kemasyarakatan 1 Kali	2,875,000	2,879,610	2,879,610	Kota Jambi, Paal Merah, Talang Bakung	PENDAPATAN TRANSFER	5. Good governance 5. Good governance	Lembaga Masyarakat Kelurahan dan Masyarakat Kelurahan	0 Lembaga kemasyarakatan 1 Kali	3,500,000	Kecamatan Paal Merah	
7 01 03 2.02 02	Pembangunan Sarana dan Prasarana Kelurahan	Jumlah Sarana dan Prasarana Kelurahan yang Terbangun				7 Unit	7 Unit	220,000,000	168,872,512	168,872,512	Kota Jambi, Paal Merah, Talang Bakung	PENDAPATAN TRANSFER	5. Good governance 5. Good governance	Lembaga Masyarakat Kelurahan dan Masyarakat Kelurahan	7 Unit	258,000,000	Kecamatan Paal Merah	
7 01 03 2.02 03	Pemberdayaan Masyarakat di Kelurahan	Jumlah Pokmas dan Ormas yang Melaksanakan Pemberdayaan Masyarakat di Kelurahan				4 Pokmas / Ormas	4 Pokmas / Ormas	634,167,400	737,140,650	767,540,650	Kota Jambi, Paal Merah, Talang Bakung	PENDAPATAN TRANSFER	5. Good governance 5. Good governance	Lembaga Masyarakat Kelurahan dan Masyarakat Kelurahan	4 Pokmas / Ormas	720,383,000	Kecamatan Paal Merah	
7	UNSUR KEWILAYAHAN																	
7 01	KECAMATAN							767,593,460	823,094,482	847,644,482						1,063,816,000		
7 01 03	PROGRAM PEMBERDAYAAN MASYARAKAT DESA DAN KELURAHAN							767,593,460	823,094,482	847,644,482						935,816,000		

**Penetapan Perubahan Rencana Kerja Pemerintah Daerah (RKPD)
Kota Jambi
Tahun 2023**

Kode	Urusan/ Bidang Urusan/ Program/ Kegiatan/ Sub Kegiatan	Indikator Program/ Kegiatan/ Sub Kegiatan	Target Akhir Periode RPJMD	Realisasi Capaian RKPD Tahun 2021	Prakiraan Capaian Target RKPD Tahun 2022	Capaian Kinerja dan Kerangka Pendanaan						Kelompok Sasaran	Prakiraan Maju Rencana Tahun 2024		Perangkat Daerah Penanggung Jawab			
						Target 2023		Pagu Indikatif			Lokasi		Sumber Dana	Prioritas		Target	Pagu Indikatif	
						Semula	Menjadi	RKPD 2023	APBD 2023	RKPD 2023 Perubahan				Nasional				Daerah
7 01 03 2.02	Kegiatan Pemberdayaan Kelurahan	Jumlah kegiatan yang ada di kelurahan	Bulan		Bulan	12 Bulan	12 Bulan	767,593,460	823,094,482	847,644,482					12 Bulan	935,816,000		
7 01 03 2.02 01	Peningkatan Partisipasi Masyarakat dalam Forum Musyawarah Perencanaan Pembangunan di Kelurahan	Jumlah Lembaga Kemasyarakatan yang Berpartisipasi dalam Forum Musyawarah Perencanaan Pembangunan di Kelurahan Jumlah Musrenbangkel dan Muskel				0 Lembaga Kemasyarakatan 1 Kali	0 Lembaga kemasyarakatan 1 Kali	2,389,260	2,392,620	2,392,620	Kota Jambi, Paal Merah, Payo Selincih	PENDAPATAN TRANSFER	Meningkatkan Sumber Daya Manusia Yang Berkualitas Dan Berdaya Saing	5. Good governance	Lembaga Masyarakat Kelurahan dan Masyarakat Kelurahan	0 Lembaga kemasyarakatan 1 Kali	3,000,000	Kecamatan Paal Merah
7 01 03 2.02 02	Pembangunan Sarana dan Prasarana Kelurahan	Jumlah Sarana dan Prasarana Kelurahan yang Terbangun				7 Unit	7 Unit	220,000,000	172,524,412	172,524,412	Kota Jambi, Paal Merah, Payo Selincih	PENDAPATAN TRANSFER		5. Good governance	Lembaga Masyarakat Kelurahan dan Masyarakat Kelurahan	7 Unit	259,000,000	Kecamatan Paal Merah
7 01 03 2.02 03	Pemberdayaan Masyarakat di Kelurahan	Jumlah Pokmas dan Ormas yang Melaksanakan Pemberdayaan Masyarakat di Kelurahan				4 Pokmas / Ormas	4 Pokmas / Ormas	545,204,200	648,177,450	672,727,450	Kota Jambi, Paal Merah, Payo Selincih	PENDAPATAN TRANSFER		5. Good governance	Lembaga Masyarakat Kelurahan dan Masyarakat Kelurahan	4 Pokmas / Ormas	673,816,000	Kecamatan Paal Merah
7	UNSUR KEWILAYAHAN																	
7 01	KECAMATAN							1,249,905,700	1,243,325,552	1,286,075,552							1,323,927,000	
7 01 03	PROGRAM PEMBERDAYAAN MASYARAKAT DESA DAN KELURAHAN							1,249,905,700	1,243,325,552	1,286,075,552							1,192,677,000	
7 01 03 2.02	Kegiatan Pemberdayaan Kelurahan	Presentase peningkatan pemberdayaan masyarakat di kelurahan	%		%	82 %	82 %	1,249,905,700	1,243,325,552	1,286,075,552							82 %	1,192,677,000
7 01 03 2.02 01	Peningkatan Partisipasi Masyarakat dalam Forum Musyawarah Perencanaan Pembangunan di Kelurahan	Jumlah Lembaga Kemasyarakatan yang Berpartisipasi dalam Forum Musyawarah Perencanaan Pembangunan di Kelurahan Jumlah Musrenbangkel dan Muskel				0 Lembaga Kemasyarakatan 1 kali	0 Lembaga kemasyarakatan 1 kali	3,902,100	3,907,700	3,907,700	Kota Jambi, Paal Merah, Eka Jaya	PENDAPATAN TRANSFER	Meningkatkan Sumber Daya Manusia Yang Berkualitas Dan Berdaya Saing	5. Good governance 5. Good governance	Lembaga Masyarakat Kelurahan dan Masyarakat Kelurahan	0 Lembaga kemasyarakatan 1 kali	4,000,000	Kecamatan Paal Merah
7 01 03 2.02 02	Pembangunan Sarana dan Prasarana Kelurahan	Jumlah Sarana dan Prasarana Kelurahan yang Terbangun				7 Unit	7 Unit	393,225,000	283,666,002	283,666,002	Kota Jambi, Paal Merah, Eka Jaya	PENDAPATAN TRANSFER	Meningkatkan Sumber Daya Manusia Yang Berkualitas Dan Berdaya Saing	5. Good governance	Lembaga Masyarakat Kelurahan dan Masyarakat Kelurahan	7 Unit	260,000,000	Kecamatan Paal Merah

**Penetapan Perubahan Rencana Kerja Pemerintah Daerah (RKPD)
Kota Jambi
Tahun 2023**

Kode	Urusan/ Bidang Urusan/ Program/ Kegiatan/ Sub Kegiatan	Indikator Program/ Kegiatan/ Sub Kegiatan	Target Akhir Period e RPJMD	Realisasi Capaian RKPD Tahun 2021	Prakiraan Capaian Target RKPD Tahun 2022	Capaian Kinerja dan Kerangka Pendanaan							Kelompok Sasaran	Prakiraan Maju Rencana Tahun 2024		Perangkat Daerah Penanggung Jawab		
						Target 2023		Pagu Indikatif			Lokasi	Sumber Dana		Prioritas			Target	Pagu Indikatif
						Semula	Menjadi	RKPD 2023	APBD 2023	RKPD 2023 Perubahan				Nasional	Daerah			
7 01 03 2.02 03	Pemberdayaan Masyarakat di Kelurahan	Jumlah Pokmas dan Ormas yang Melaksanakan Pemberdayaan Masyarakat di Kelurahan				4 Pokmas / Ormas	4 Pokmas / Ormas	852,778,600	955,751,850	998,501,850	Kota Jambi, Paal Merah, Eka Jaya	PENDAPATAN TRANSFER	5. Good governance	Lembaga Masyarakat Kelurahan dan Masyarakat Kelurahan	4 Pokmas / Ormas	928,677,000	Kecamatan Paal Merah	
7																		
7	01							1,013,770,060	1,080,228,604	1,117,778,604						1,190,321,000		
7	01	03						1,013,770,060	1,080,228,604	1,117,778,604						1,062,321,000		
7	01	03	2.02															
7	01	03	2.02															
7	01	03	2.02	01														
7	01	03	2.02	02														
7	01	03	2.02	03														
7																		
7	01							718,629,837	785,190,744	810,390,744						971,764,000		
7	01	03																
7	01	03	2.02															
7	01	03	2.02															

Penetapan Perubahan Rencana Kerja Pemerintah Daerah (RKPD)

Kota Jambi

Tahun 2023

Kode	Urusan/ Bidang Urusan/ Program/ Kegiatan/ Sub Kegiatan	Indikator Program/ Kegiatan/ Sub Kegiatan	Target Akhir Periode RPJMD	Realisasi Capaian RKPD Tahun 2021	Prakiraan Capaian Target RKPD Tahun 2022	Capaian Kinerja dan Kerangka Pendanaan								Kelompok Sasaran	Prakiraan Maju Rencana Tahun 2024		Perangkat Daerah Penanggung Jawab	
						Target 2023		Pagu Indikatif			Lokasi	Sumber Dana	Prioritas		Target	Pagu Indikatif		
						Semula	Menjadi	RKPD 2023	APBD 2023	RKPD 2023 Perubahan			Nasional					Daerah
7 01 03 2.02 01	Peningkatan Partisipasi Masyarakat dalam Forum Musyawarah Perencanaan Pembangunan di Kelurahan	Jumlah Lembaga Kemasyarakatan yang Berpartisipasi dalam Forum Musyawarah Perencanaan Pembangunan di Kelurahan				0 Lembaga Kemasyarakatan	0 Lembaga kemasyarakatan	2,440,837	2,439,600	2,439,600	Kota Jambi, Paal Merah, Paal Merah	PENDAPATAN TRANSFER	Meningkatkan Sumber Daya Manusia Yang Berkualitas Dan Berdaya Saing	5. Good governance 5. Good governance	Lembaga Masyarakat Kelurahan dan Masyarakat Kelurahan	0 Lembaga Kemasyarakatan	3,000,000	Kecamatan Paal Merah
7 01 03 2.02 02	Pembangunan Sarana dan Prasarana Kelurahan	Jumlah Sarana dan Prasarana Kelurahan yang Terbangun				7 Unit	7 Unit	220,000,000	183,588,894	183,588,894	Kota Jambi, Paal Merah, Paal Merah	PENDAPATAN TRANSFER	Meningkatkan Sumber Daya Manusia Yang Berkualitas Dan Berdaya Saing	5. Good governance	Lembaga Masyarakat Kelurahan dan Masyarakat Kelurahan	7 Unit	260,000,000	Kecamatan Paal Merah
7 01 03 2.02 03	Pemberdayaan Masyarakat di Kelurahan	Jumlah Pokmas dan Ormas yang Melaksanakan Pemberdayaan Masyarakat di Kelurahan				4 Pokmas / Ormas	4 Pokmas / Ormas	496,189,000	599,162,250	624,362,250	Kota Jambi, Paal Merah, Paal Merah	PENDAPATAN TRANSFER	Meningkatkan Sumber Daya Manusia Yang Berkualitas Dan Berdaya Saing	5. Good governance	Lembaga Masyarakat Kelurahan dan Masyarakat Kelurahan	4 Pokmas / Ormas	578,764,000	Kecamatan Paal Merah
8	UNSUR PEMERINTAHAN UMUM																	
8 01	KESATUAN BANGSA DAN POLITIK							9,453,000,000	11,104,034,500	22,603,462,359						37,603,720,500		
8 01 01	PROGRAM PENUNJANG URUSAN PEMERINTAHAN DAERAH KABUPATEN/KOTA	Nilai Reformasi Birokrasi Perangkat Daerah	persen		persen	64 persen	64 persen	4,095,269,185	3,948,279,704	3,939,311,303						64 persen	5,134,340,500	
8 01 01 2.01	Perencanaan, Penganggaran, dan Evaluasi Kinerja Perangkat Daerah	Terlaksananya Perencanaan, Penganggaran, dan Evaluasi Kinerja Perangkat Daerah	persen		persen	100 persen	100 persen	86,121,918	86,121,918	86,121,918						100 persen	95,509,000	
8 01 01 2.01 01	Penyusunan Dokumen Perencanaan Perangkat Daerah	Jumlah Dokumen Perencanaan Perangkat Daerah				8 Dokumen	8 Dokumen	68,500,083	68,500,083	68,500,083	Semua Kab/Kota, Semua Kecamatan Semua Kelurahan	PENDAPATAN ASLI DAERAH (PAD)	Memperkuat Stabilitas Polhukhankam Dan Transformasi Pelayanan Publik	2. Peningkatan kualitas sumber daya manusia	Pegawai Badan Kesatuan Bangsa dan Politik Kota Jambi	8 Dokumen	72,000,000	Badan Kesatuan Bangsa dan Politik
8 01 01 2.01 06	Koordinasi dan Penyusunan Laporan Capaian Kinerja dan Ikhtisar Realisasi Kinerja SKPD	Jumlah Laporan Capaian Kinerja dan Ikhtisar Realisasi Kinerja SKPD dan Laporan Hasil Koordinasi Penyusunan Laporan Capaian Kinerja dan Ikhtisar Realisasi Kinerja SKPD				2 Laporan	2 Laporan	17,621,835	17,621,835	17,621,835		PENDAPATAN ASLI DAERAH (PAD)	Memperkuat Stabilitas Polhukhankam Dan Transformasi Pelayanan Publik	2. Peningkatan kualitas sumber daya manusia	Pegawai Badan Kesatuan Bangsa dan Politik Kota Jambi	2 Laporan	23,509,000	Badan Kesatuan Bangsa dan Politik
8 01 01 2.02	Administrasi Keuangan Perangkat Daerah	Terlaksananya Administrari Keuangan Perangkat Daerah	persen		persen	100 persen	100 persen	3,187,624,110	2,913,096,126	2,900,979,725						100 persen	3,210,430,000	

**Penetapan Perubahan Rencana Kerja Pemerintah Daerah (RKPD)
Kota Jambi
Tahun 2023**

Kode	Urusan/ Bidang Urusan/ Program/ Kegiatan/ Sub Kegiatan	Indikator Program/ Kegiatan/ Sub Kegiatan	Target Akhir Periode RPJMD	Realisasi Capaian RKPD Tahun 2021	Prakiraan Capaian Target RKPD Tahun 2022	Capaian Kinerja dan Kerangka Pendanaan							Kelompok Sasaran	Prakiraan Maju Rencana Tahun 2024		Perangkat Daerah Penanggung Jawab		
						Target 2023		Pagu Indikatif			Lokasi	Sumber Dana		Prioritas			Target	Pagu Indikatif
						Semula	Menjadi	RKPD 2023	APBD 2023	RKPD 2023 Perubahan				Nasional	Daerah			
8 01 01 2.02 01	Penyediaan Gaji dan Tunjangan ASN	Jumlah Orang yang Menerima Gaji dan Tunjangan ASN				42 Orang/bulan	42 Orang/bulan	2,702,891,910	2,615,097,926	2,581,129,525		PENDAPATAN ASLI DAERAH (PAD)	Memperkuat Stabilitas Polhukhankam Dan Transformasi Pelayanan Publik	2. Peningkatan kualitas sumber daya manusia	Pegawai Badan Kesatuan Bangsa dan Politik Kota Jambi	23 Orang/bulan	2,850,000,000	Badan Kesatuan Bangsa dan Politik
8 01 01 2.02 03	Pelaksanaan Penatausahaan dan Pengujian/Verifikasi Keuangan SKPD	Jumlah Dokumen Penatausahaan dan Pengujian/Verifikasi Keuangan SKPD				1 Dokumen	12 Dokumen	475,049,200	288,315,200	310,167,200		PENDAPATAN ASLI DAERAH (PAD)	Memperkuat Stabilitas Polhukhankam Dan Transformasi Pelayanan Publik	2. Peningkatan kualitas sumber daya manusia	Pegawai Badan Kesatuan Bangsa dan Politik Kota Jambi	12 Dokumen	350,000,000	Badan Kesatuan Bangsa dan Politik
8 01 01 2.02 04	Koordinasi dan Pelaksanaan Akuntansi SKPD	Jumlah Dokumen Koordinasi dan Pelaksanaan Akuntansi SKPD				12 Dokumen	12 Dokumen	3,437,000	3,437,000	3,437,000		PENDAPATAN ASLI DAERAH (PAD)	Memperkuat Stabilitas Polhukhankam Dan Transformasi Pelayanan Publik	2. Peningkatan kualitas sumber daya manusia	Pegawai Badan Kesatuan Bangsa dan Politik Kota Jambi	12 Dokumen	3,680,000	Badan Kesatuan Bangsa dan Politik
8 01 01 2.02 07	Koordinasi dan Penyusunan Laporan Keuangan Bulanan/ Triwulanan/ Semesteran SKPD	Jumlah Laporan Keuangan Bulanan/ Triwulanan/ Semesteran SKPD dan Laporan Koordinasi Penyusunan Laporan Keuangan Bulanan/Triwulanan/Semesteran SKPD				14 Laporan	14 Laporan	6,246,000	6,246,000	6,246,000		PENDAPATAN ASLI DAERAH (PAD)	Memperkuat Stabilitas Polhukhankam Dan Transformasi Pelayanan Publik	2. Peningkatan kualitas sumber daya manusia	Pegawai Badan Kesatuan Bangsa dan Politik Kota Jambi	14 Laporan	6,750,000	Badan Kesatuan Bangsa dan Politik
8 01 01 2.05	Administrasi Kepegawaian Perangkat Daerah	Indeks Reformasi Birokrasi Perangkat Daerah	Persen		Persen	64 Persen	64 Persen	63,750,000	63,750,000	75,750,000						64 Persen	70,125,000	
8 01 01 2.05 02	Pengadaan Pakaian Dinas beserta Atribut Kelengkapannya	Jumlah Paket Pakaian Dinas beserta Atribut Kelengkapan				45 paket	45 paket	33,750,000	33,750,000	45,750,000	Kota Jambi, Kota Baru, Paal Lima	PENDAPATAN ASLI DAERAH (PAD)		2. Peningkatan kualitas sumber daya manusia	Pegawai Badan Kesbangpol Kota Jambi	45 paket	37,125,000	Badan Kesatuan Bangsa dan Politik
8 01 01 2.05 03	Pendataan dan Pengolahan Administrasi Kepegawaian	Jumlah Dokumen Pendataan dan Pengolahan Administrasi Kepegawaian				1 Dokumen	1 Dokumen	6,000,000	6,000,000	6,000,000		PENDAPATAN ASLI DAERAH (PAD)		2. Peningkatan kualitas sumber daya manusia	Pegawai Badan Kesbangpol Kota Jambi	1 Dokumen	6,600,000	Badan Kesatuan Bangsa dan Politik
8 01 01 2.05 04	Koordinasi dan Pelaksanaan Sistem Informasi Kepegawaian	Jumlah Dokumen Hasil Koordinasi dan Pelaksanaan Sistem Informasi Kepegawaian				1 Dokumen	1 Dokumen	9,000,000	9,000,000	9,000,000		PENDAPATAN ASLI DAERAH (PAD)		2. Peningkatan kualitas sumber daya manusia	Pegawai Badan Kesbangpol Kota Jambi	1 Dokumen	9,900,000	Badan Kesatuan Bangsa dan Politik
8 01 01 2.05 11	Bimbingan Teknis Implementasi Peraturan Perundang-Undangan	Jumlah Orang yang Mengikuti Bimbingan Teknis Implementasi Peraturan Perundang-Undangan				3 Orang	3 Orang	15,000,000	15,000,000	15,000,000		PENDAPATAN ASLI DAERAH (PAD)		2. Peningkatan kualitas sumber daya manusia	Pegawai Badan Kesbangpol Kota Jambi	3 Orang	16,500,000	Badan Kesatuan Bangsa dan Politik
8 01 01 2.06	Administrasi Umum Perangkat Daerah	Terlaksananya Adminitrasi Umum Perangkat Daerah	persen		persen	100 persen	100 persen	312,626,035	307,626,035	337,626,035						100 persen	516,076,500	

**Penetapan Perubahan Rencana Kerja Pemerintah Daerah (RKPD)
Kota Jambi
Tahun 2023**

Kode	Urusan/ Bidang Urusan/ Program/ Kegiatan/ Sub Kegiatan	Indikator Program/ Kegiatan/ Sub Kegiatan	Target Akhir Periode RPJMD	Realisasi Capaian RKPD Tahun 2021	Prakiraan Capaian Target RKPD Tahun 2022	Capaian Kinerja dan Kerangka Pendanaan								Kelompok Sasaran	Prakiraan Maju Rencana Tahun 2024		Perangkat Daerah Penanggung Jawab	
						Target 2023		Pagu Indikatif			Lokasi	Sumber Dana	Prioritas		Target	Pagu Indikatif		
						Semula	Menjadi	RKPD 2023	APBD 2023	RKPD 2023 Perubahan			Nasional					Daerah
8 01 01 2.06 01	Penyediaan Komponen Instalasi Listrik/Penerangan Bangunan Kantor	Jumlah Paket Komponen Instalasi Listrik/Penerangan Bangunan Kantor yang Disediakan				6 Paket	6 Paket	7,611,266	7,611,266	7,611,266		PENDAPATAN ASLI DAERAH (PAD)	2. Peningkatan kualitas sumber daya manusia	Internal Badan Kesatuan Bangsa dan Politik Kota Jambi	6 Paket	8,376,500	Badan Kesatuan Bangsa dan Politik	
8 01 01 2.06 02	Penyediaan Peralatan dan Perlengkapan Kantor	Jumlah Paket Peralatan dan Perlengkapan Kantor yang Disediakan				3 Paket	4 Paket	64,999,767	64,999,767	69,999,767		PENDAPATAN ASLI DAERAH (PAD)	2. Peningkatan kualitas sumber daya manusia	Internal Badan Kesatuan Bangsa dan Politik Kota Jambi	4 Paket	99,900,000	Badan Kesatuan Bangsa dan Politik	
8 01 01 2.06 05	Penyediaan Barang Cetak dan Penggandaan	Jumlah Paket Barang Cetakan dan Penggandaan yang Disediakan				4 Paket	4 Paket	21,099,802	21,099,802	21,099,802		PENDAPATAN ASLI DAERAH (PAD)	2. Peningkatan kualitas sumber daya manusia	Internal Badan Kesatuan Bangsa dan Politik Kota Jambi	4 Paket	26,400,000	Badan Kesatuan Bangsa dan Politik	
8 01 01 2.06 08	Fasilitasi Kunjungan Tamu	Jumlah Laporan Fasilitasi Kunjungan Tamu				1 Laporan	1 Laporan	28,915,200	28,915,200	28,915,200		PENDAPATAN ASLI DAERAH (PAD)	2. Peningkatan kualitas sumber daya manusia	Internal Badan Kesatuan Bangsa dan Politik Kota Jambi	1 Laporan	55,000,000	Badan Kesatuan Bangsa dan Politik	
8 01 01 2.06 09	Penyelenggaraan Rapat Koordinasi dan Konsultasi SKPD	Jumlah Laporan Penyelenggaraan Rapat Koordinasi dan Konsultasi SKPD				1 Laporan	1 Laporan	180,000,000	175,000,000	200,000,000		PENDAPATAN ASLI DAERAH (PAD)	2. Peningkatan kualitas sumber daya manusia	Internal Badan Kesatuan Bangsa dan Politik Kota Jambi	1 Laporan	300,000,000	Badan Kesatuan Bangsa dan Politik	
8 01 01 2.06 10	Penatausahaan Arsip Dinamis pada SKPD	Jumlah Dokumen Penatausahaan Arsip Dinamis pada SKPD				1 Dokumen	1 Dokumen	10,000,000	10,000,000	10,000,000		PENDAPATAN ASLI DAERAH (PAD)	2. Peningkatan kualitas sumber daya manusia	Internal Badan Kesatuan Bangsa dan Politik Kota Jambi	1 Dokumen	26,400,000	Badan Kesatuan Bangsa dan Politik	
8 01 01 2.07	Pengadaan Barang Milik Daerah Penunjang Urusan Pemerintah Daerah	Terpenuhinya Pengadaan Barang Milik Daerah Penunjang Urusan Pemerintahan Daerah	persen		persen	100 persen	100 persen	56,757,025	56,757,025	102,163,025					100 persen	631,000,000		
8 01 01 2.07 01	Pengadaan Kendaraan Perorangan Dinas atau Kendaraan Dinas Jabatan	Jumlah Unit Kendaraan Perorangan Dinas atau Kendaraan Dinas Jabatan yang Disediakan				0 Unit	2 Unit	0	0	40,000,000		PENDAPATAN ASLI DAERAH (PAD)	Memperkuat Stabilitas Polhukhankam Dan Transformasi Pelayanan Publik	2. Peningkatan kualitas sumber daya manusia	Pegawai Badan Kesbangpol Kota Jambi	2 Unit	440,000,000	Badan Kesatuan Bangsa dan Politik
8 01 01 2.07 05	Pengadaan Mebel	Jumlah Paket Mebel yang Disediakan				1 Unit	0 Unit	21,645,000	21,645,000	0	Kota Jambi, Kota Baru, Paal Lima	PENDAPATAN ASLI DAERAH (PAD)	Memperkuat Stabilitas Polhukhankam Dan Transformasi Pelayanan Publik	2. Peningkatan kualitas sumber daya manusia	Pegawai Badan Kesbangpol Kota Jambi	0 Unit	33,000,000	Badan Kesatuan Bangsa dan Politik

**Penetapan Perubahan Rencana Kerja Pemerintah Daerah (RKPD)
Kota Jambi
Tahun 2023**

Kode	Urusan/ Bidang Urusan/ Program/ Kegiatan/ Sub Kegiatan	Indikator Program/ Kegiatan/ Sub Kegiatan	Target Akhir Periode RPJMD	Realisasi Capaian RKPD Tahun 2021	Prakiraan Capaian Target RKPD Tahun 2022	Capaian Kinerja dan Kerangka Pendanaan							Kelompok Sasaran	Prakiraan Maju Rencana Tahun 2024		Perangkat Daerah Penanggung Jawab		
						Target 2023		Pagu Indikatif			Lokasi	Sumber Dana		Prioritas			Target	Pagu Indikatif
						Semula	Menjadi	RKPD 2023	APBD 2023	RKPD 2023 Perubahan				Nasional	Daerah			
8 01 01 2.07 06	Pengadaan Peralatan dan Mesin Lainnya	Jumlah Unit Peralatan dan Mesin Lainnya yang Disediakan				3 Unit	9 Unit	13,134,025	13,134,025	62,163,025	Kota Jambi, Kota Baru, Paal Lima	PENDAPATAN ASLI DAERAH (PAD)	Memperkuat Stabilitas Polhukhankam Dan Transformasi Pelayanan Publik	2. Peningkatan kualitas sumber daya manusia	Pegawai Badan Kesbangpol Kota Jambi	9 Unit	125,000,000	Badan Kesatuan Bangsa dan Politik
8 01 01 2.07 07	Pengadaan Aset Tetap Lainnya	Jumlah Unit Aset Tetap Lainnya yang Disediakan				5 Unit	0 Unit	21,978,000	21,978,000	0		PENDAPATAN ASLI DAERAH (PAD)	Memperkuat Stabilitas Polhukhankam Dan Transformasi Pelayanan Publik	2. Peningkatan kualitas sumber daya manusia	Pegawai Badan Kesbangpol Kota Jambi	0 Unit	33,000,000	Badan Kesatuan Bangsa dan Politik
8 01 01 2.08	Penyediaan Jasa Penunjang Urusan Pemerintahan Daerah	Terpenuhinya Jasa Penunjang Urusan Pemerintahan Daerah	persen		persen	100 persen	100 persen	68,600,000	178,374,800	178,374,800						100 persen	71,800,000	
8 01 01 2.08 01	Penyediaan Jasa Surat Menyurat	Jumlah Laporan Penyediaan Jasa Surat Menyurat				1 Laporan	1 Laporan	3,600,000	113,374,800	113,374,800	Kota Jambi, Kota Baru, Paal Lima	PENDAPATAN ASLI DAERAH (PAD)	Memperkuat Stabilitas Polhukhankam Dan Transformasi Pelayanan Publik	2. Peningkatan kualitas sumber daya manusia	Pegawai Badan Kesbangpol Kota Jambi	1 Laporan	3,600,000	Badan Kesatuan Bangsa dan Politik
8 01 01 2.08 02	Penyediaan Jasa Komunikasi, Sumber Daya Air dan Listrik	Jumlah Laporan Penyediaan Jasa Komunikasi, Sumber Daya Air dan Listrik yang Disediakan				1 Laporan	1 Laporan	65,000,000	65,000,000	65,000,000		PENDAPATAN ASLI DAERAH (PAD)	Memperkuat Stabilitas Polhukhankam Dan Transformasi Pelayanan Publik	2. Peningkatan kualitas sumber daya manusia	Pegawai Badan Kesbangpol Kota Jambi	1 Laporan	68,200,000	Badan Kesatuan Bangsa dan Politik
8 01 01 2.09	Pemeliharaan Barang Milik Daerah Penunjang Urusan Pemerintahan Daerah	Terpenuhinya Pemeliharaan Barang Milik Daerah Penunjang Urusan Pemerintahan Daerah Terpenuhinya pengadaan barang milik daerah penunjang urusan pemerintahan daerah	persen persen		persen persen	100 persen 100 persen	100 persen 100 persen	319,790,097	342,553,800	258,295,800						100 persen 100 persen	539,400,000	
8 01 01 2.09 01	Penyediaan Jasa Pemeliharaan, Biaya Pemeliharaan, dan Pajak Kendaraan Perorangan Dinas atau Kendaraan Dinas Jabatan	Jumlah Kendaraan Perorangan Dinas atau Kendaraan Dinas Jabatan yang Dipelihara dan dibayarkan Pajaknya				14 Unit	14 Unit	188,000,000	194,170,000	194,170,000		PENDAPATAN ASLI DAERAH (PAD)		2. Peningkatan kualitas sumber daya manusia	0	14 Unit	248,160,000	Badan Kesatuan Bangsa dan Politik
8 01 01 2.09 02	Penyediaan Jasa Pemeliharaan, Biaya Pemeliharaan, Pajak dan Perizinan Kendaraan Dinas Operasional atau Lapangan	Jumlah Kendaraan Dinas Operasional atau Lapangan yang Dipelihara dan dibayarkan Pajak dan Perizinannya				3 Unit	3 Unit	24,500,000	29,625,000	29,625,000		PENDAPATAN ASLI DAERAH (PAD)		2. Peningkatan kualitas sumber daya manusia	0	3 Unit	29,040,000	Badan Kesatuan Bangsa dan Politik

**Penetapan Perubahan Rencana Kerja Pemerintah Daerah (RKPD)
Kota Jambi
Tahun 2023**

Kode	Urusan/ Bidang Urusan/ Program/ Kegiatan/ Sub Kegiatan	Indikator Program/ Kegiatan/ Sub Kegiatan	Target Akhir Periode RPJMD	Realisasi Capaian RKPD Tahun 2021	Prakiraan Capaian Target RKPD Tahun 2022	Capaian Kinerja dan Kerangka Pendanaan							Kelompok Sasaran	Prakiraan Maju Rencana Tahun 2024		Perangkat Daerah Penanggung Jawab		
						Target 2023		Pagu Indikatif			Lokasi	Sumber Dana		Prioritas			Target	Pagu Indikatif
						Semula	Menjadi	RKPD 2023	APBD 2023	RKPD 2023 Perubahan				Nasional	Daerah			
8 01 01 2.09 05	Pemeliharaan Mebel	Jumlah Mebel yang Dipelihara				16 Unit	16 Unit	8,214,000	8,214,000	8,214,000		PENDAPATAN ASLI DAERAH (PAD)	2. Peningkatan kualitas sumber daya manusia	0	16 Unit	13,200,000	Badan Kesatuan Bangsa dan Politik	
8 01 01 2.09 06	Pemeliharaan Peralatan dan Mesin Lainnya	Jumlah Peralatan dan Mesin Lainnya yang Dipelihara				34 Unit	34 Unit	24,286,800	24,286,800	24,286,800		PENDAPATAN ASLI DAERAH (PAD)	2. Peningkatan kualitas sumber daya manusia	0	34 Unit	39,600,000	Badan Kesatuan Bangsa dan Politik	
8 01 01 2.09 07	Pemeliharaan Aset Tetap Lainnya	Jumlah Aset Tetap Lainnya yang Dipelihara				1 Unit	1 Unit	2,000,000	2,000,000	2,000,000		PENDAPATAN ASLI DAERAH (PAD)	2. Peningkatan kualitas sumber daya manusia	0	1 Unit	4,400,000	Badan Kesatuan Bangsa dan Politik	
8 01 01 2.09 09	Pemeliharaan/Rehabilitasi Gedung Kantor dan Bangunan Lainnya	Jumlah Gedung Kantor dan Bangunan Lainnya yang Dipelihara/Direhabilitasi				2 Unit	0 Unit	62,789,297	74,292,000	0	Kota Jambi, Kota Baru, Paal Lima	PENDAPATAN ASLI DAERAH (PAD)	2. Peningkatan kualitas sumber daya manusia	0	0 Unit	180,000,000	Badan Kesatuan Bangsa dan Politik	
8 01 01 2.09 10	Pemeliharaan/Rehabilitasi Sarana dan Prasarana Gedung Kantor atau Bangunan Lainnya	Jumlah Sarana dan Prasarana Gedung Kantor atau Bangunan Lainnya yang Dipelihara/Direhabilitasi				1 Unit	0 Unit	10,000,000	9,966,000	0	Kota Jambi, Kota Baru, Paal Lima	PENDAPATAN ASLI DAERAH (PAD)	2. Peningkatan kualitas sumber daya manusia	0	0 Unit	25,000,000	Badan Kesatuan Bangsa dan Politik	
8 01 02	PROGRAM Penguatan IDEOLOGI PANCASILA DAN KARAKTER KEBANGSAAN	Persentase Peningkatan Penguatan Pembinaan Ideologi Pancasila dan Karakter Kebangsaan yang Cinta Tanah Air	persen		persen	100 persen	100 persen	263,859,000	1,610,325,840	1,610,325,840					100 persen	2,163,080,000		
8 01 02 2.01	Perumusan Kebijakan Teknis dan Pemantapan Pelaksanaan Bidang Ideologi Pancasila dan Karakter Kebangsaan	Terlaksananya Perumusan Kebijakan Ideologi Pancasila dan Karakter Kebangsaan	persen		persen	100 persen	100 persen	263,859,000	1,610,325,840	1,610,325,840					100 persen	2,163,080,000		
8 01 02 2.01 02	Perumusan Kebijakan Teknis di Bidang Ideologi Wawasan Kebangsaan, Bela Negara, Karakter Bangsa, Pembauran Kebangsaan, Bineka Tunggal Ika dan Sejarah Kebangsaan							0	1,323,034,500	1,323,034,500		PENDAPATAN ASLI DAERAH (PAD)	2. Peningkatan kualitas sumber daya manusia			1,456,000,000	Badan Kesatuan Bangsa dan Politik	

**Penetapan Perubahan Rencana Kerja Pemerintah Daerah (RKPD)
Kota Jambi
Tahun 2023**

Kode	Urusan/ Bidang Urusan/ Program/ Kegiatan/ Sub Kegiatan	Indikator Program/ Kegiatan/ Sub Kegiatan	Target Akhir Periode RPJMD	Realisasi Capaian RKPD Tahun 2021	Prakiraan Capaian Target RKPD Tahun 2022	Capaian Kinerja dan Kerangka Pendanaan								Kelompok Sasaran	Prakiraan Maju Rencana Tahun 2024		Perangkat Daerah Penanggung Jawab	
						Target 2023		Pagu Indikatif			Lokasi	Sumber Dana	Prioritas		Target	Pagu Indikatif		
						Semula	Menjadi	RKPD 2023	APBD 2023	RKPD 2023 Perubahan			Nasional					Daerah
8 01 02 2.01 04	Pelaksanaan Koordinasi di Bidang Ideologi Wawasan Kebangsaan, Bela Negara, Karakter Bangsa, Pembauran Kebangsaan, Bineka Tunggal Ika dan Sejarah Kebangsaan	Jumlah Orang yang Mengikuti Koordinasi di Bidang Ideologi Wawasan Kebangsaan, Bela Negara, Karakter Bangsa, Pembauran Kebangsaan, Bineka Tunggal Ika dan Sejarah Kebangsaan				500 Orang	500 Orang	237,729,000	261,161,400	261,161,400	Kota Jambi, Kota Baru, Paal Lima	PENDAPATAN ASLI DAERAH (PAD)	Memperkuat Stabilitas Polhukhankam Dan Transformasi Pelayanan Publik	2. Peningkatan kualitas sumber daya manusia	Aparatur, Masyarakat, Pemuda, Mahasiswa /Pelajar dalam Kota Jambi	500 Orang	683,320,000	Badan Kesatuan Bangsa dan Politik
8 01 02 2.01 05	Pelaksanaan Monitoring Evaluasi dan Pelaporan di Bidang Ideologi Wawasan Kebangsaan, Bela Negara, Karakter Bangsa, Pembauran Kebangsaan, Bineka Tunggal Ika dan Sejarah Kebangsaan	Jumlah Laporan Hasil Monitoring Evaluasi dan Pelaporan di Bidang Ideologi Wawasan Kebangsaan, Bela Negara, Karakter Bangsa, Pembauran Kebangsaan, Bineka Tunggal Ika dan Sejarah Kebangsaan				6 Laporan	6 Laporan	26,130,000	26,129,940	26,129,940		PENDAPATAN ASLI DAERAH (PAD)	Memperkuat Stabilitas Polhukhankam Dan Transformasi Pelayanan Publik	2. Peningkatan kualitas sumber daya manusia	Aparatur, Masyarakat, Pemuda, Mahasiswa /Pelajar dalam Kota Jambi	6 Laporan	23,760,000	Badan Kesatuan Bangsa dan Politik
8 01 03	PROGRAM PENINGKATAN PERAN PARTAI POLITIK DAN LEMBAGA PENDIDIKAN MELALUI PENDIDIKAN POLITIK DAN PENGEMBANGAN ETIKA SERTA BUDAYA POLITIK	Persentase Peningkatan Peran Partai Politik dan Partisipasi Masyarakat dalam PEMILU di Kota Jambi	persen		persen	100 persen	100 persen	3,477,837,895	3,505,837,536	14,105,033,796						100 persen	28,020,000,000	
8 01 03 2.01	Perumusan Kebijakan Teknis dan Pemantapan Pelaksanaan Bidang Pendidikan Politik, Etika Budaya Politik, Peningkatan Demokrasi, Fasilitasi Kelembagaan Pemerintahan, Perwakilan dan Partai Politik, Pemilihan Umum/Pemilihan Umum Kepala Daerah, serta Pemantauan Situasi Politik	Terlaksananya Perumusan Kebijakan Teknis dan Pemantapan Pelaksanaan Bidang Pendidikan Politik dan Etika Budaya Politik, Peningkatan Demokrasi, Fasilitasi Kelembagaan Pemerintahan, Perwakilan dan Partai Politik, Pempilu/Pemilukada serta pemantauan situasi politik	persen		persen	100 persen	100 persen	3,477,837,895	3,505,837,536	14,105,033,796						100 persen	28,020,000,000	

**Penetapan Perubahan Rencana Kerja Pemerintah Daerah (RKPD)
Kota Jambi
Tahun 2023**

Kode	Urusan/ Bidang Urusan/ Program/ Kegiatan/ Sub Kegiatan	Indikator Program/ Kegiatan/ Sub Kegiatan	Target Akhir Periode RPJMD	Realisasi Capaian RKPD Tahun 2021	Prakiraan Capaian Target RKPD Tahun 2022	Capaian Kinerja dan Kerangka Pendanaan							Kelompok Sasaran	Prakiraan Maju Rencana Tahun 2024		Perangkat Daerah Penanggung Jawab		
						Target 2023		Pagu Indikatif			Lokasi	Sumber Dana		Prioritas			Target	Pagu Indikatif
						Semula	Menjadi	RKPD 2023	APBD 2023	RKPD 2023 Perubahan				Nasional	Daerah			
8 01 03 2.01 04	Pelaksanaan Koordinasi di Bidang Pendidikan Politik, Etika Budaya Politik, Peningkatan Demokrasi, Fasilitasi Kelembagaan Pemerintahan, Perwakilan dan Partai Politik, Pemilihan Umum/Pemilihan Umum Kepala Daerah, serta Pemantauan Situasi Politik di Daerah	Jumlah Orang yang Mengikuti Koordinasi di Bidang Pendidikan Politik, Etika Budaya Politik, Peningkatan Demokrasi, Fasilitasi Kelembagaan Pemerintahan, Perwakilan dan Partai Politik, Pemilihan Umum/Pemilihan Umum Kepala Daerah, serta Pemantauan Situasi Politik di Daerah				450 Orang	450 Orang	3,464,316,395	3,492,316,236	14,091,512,496		PENDAPATAN ASLI DAERAH (PAD)		2. Peningkatan kualitas sumber daya manusia	KPU, Bawaslu, Panwaslu, Parpol, Kesbangpol, Unsur Keamanan dan SKPD terkait	450 Orang	28,000,000,000	Badan Kesatuan Bangsa dan Politik
8 01 03 2.01 05	Pelaksanaan Monitoring, Evaluasi dan Pelaporan di Bidang Pendidikan Politik, Etika Budaya Politik, Peningkatan Demokrasi, Fasilitasi Kelembagaan Pemerintahan, Perwakilan dan Partai Politik, Pemilihan Umum/Pemilihan Umum Kepala Daerah, serta Pemantauan Situasi Politik di Daerah	Jumlah Laporan Hasil Monitoring, Evaluasi dan Pelaporan di Bidang Pendidikan Politik, Etika Budaya Politik, Peningkatan Demokrasi, Fasilitasi Kelembagaan Pemerintahan, Perwakilan dan Partai Politik, Pemilihan Umum/Pemilihan Umum Kepala Daerah, serta Pemantauan Situasi Politik di Daerah				2 Laporan	2 Laporan	13,521,500	13,521,300	13,521,300		PENDAPATAN ASLI DAERAH (PAD)		2. Peningkatan kualitas sumber daya manusia	KPU, Bawaslu, Panwaslu, Parpol, Kesbangpol, Unsur Keamanan dan SKPD terkait	2 Laporan	20,000,000	Badan Kesatuan Bangsa dan Politik
8 01 04	PROGRAM PEMBERDAYAAN DAN PENGAWASAN ORGANISASI KEMASYARAKATAN	Persentase Peningkatan Pembinaan Organisasi Kemasyarakatan dalam Mewujudkan Kondisi Daerah yang Kondusif	persen		persen	100 persen	100 persen	621,580,000	621,580,000	656,580,000						100 persen	855,000,000	
8 01 04 2.01	Perumusan Kebijakan Teknis dan Pemantapan Pelaksanaan Bidang Pemberdayaan dan Pengawasan Organisasi Kemasyarakatan	Terlaksananya Perumusan Kebijakan Teknis dan Pemantapan Pelaksanaan bidang Pemberdayaan dan Pengawasan Ormas	persen		persen	100 persen	100 persen	621,580,000	621,580,000	656,580,000						100 persen	855,000,000	

**Penetapan Perubahan Rencana Kerja Pemerintah Daerah (RKPD)
Kota Jambi
Tahun 2023**

Kode	Urusan/ Bidang Urusan/ Program/ Kegiatan/ Sub Kegiatan	Indikator Program/ Kegiatan/ Sub Kegiatan	Target Akhir Periode RPJMD	Realisasi Capaian RKPD Tahun 2021	Prakiraan Capaian Target RKPD Tahun 2022	Capaian Kinerja dan Kerangka Pendanaan								Kelompok Sasaran	Prakiraan Maju Rencana Tahun 2024		Perangkat Daerah Penanggung Jawab		
						Target 2023		Pagu Indikatif			Lokasi	Sumber Dana	Prioritas		Target	Pagu Indikatif			
						Semula	Menjadi	RKPD 2023	APBD 2023	RKPD 2023 Perubahan			Nasional					Daerah	
8 01 04 2.01 04	Pelaksanaan Koordinasi di Bidang Pendaftaran Ormas, Pemberdayaan Ormas, Evaluasi dan Mediasi Sengketa Ormas, Pengawasan Ormas dan Ormas Asing di Daerah	Jumlah Orang yang Mengikuti Koordinasi di Bidang Pendaftaran Ormas, Pemberdayaan Ormas, Evaluasi dan Mediasi Sengketa Ormas, Pengawasan Ormas dan Ormas Asing di Daerah					300 Orang	300 Orang	586,370,000	586,370,000	621,370,000		PENDAPATAN ASLI DAERAH (PAD)	Memperkuat Stabilitas Polhukhankam Dan Transformasi Pelayanan Publik	2. Peningkatan kualitas sumber daya manusia	Pengurus dan Anggota Ormas	300 Orang	800,000,000	Badan Kesatuan Bangsa dan Politik
8 01 04 2.01 05	Pelaksanaan Monitoring, Evaluasi dan Pelaporan di Bidang Pendaftaran Ormas, Pemberdayaan Ormas, Evaluasi dan Mediasi Sengketa Ormas, Pengawasan Ormas dan Ormas Asing di Daerah	Jumlah Laporan Hasil Monitoring, Evaluasi dan Pelaporan di Bidang Pendaftaran Ormas, Pemberdayaan Ormas, Evaluasi dan Mediasi Sengketa Ormas, Pengawasan Ormas dan Ormas Asing di Daerah					3 Laporan	3 Laporan	35,210,000	35,210,000	35,210,000		PENDAPATAN ASLI DAERAH (PAD)	Memperkuat Stabilitas Polhukhankam Dan Transformasi Pelayanan Publik	2. Peningkatan kualitas sumber daya manusia	Pengurus dan Anggota Ormas	3 Laporan	55,000,000	Badan Kesatuan Bangsa dan Politik
8 01 05	PROGRAM PEMBINAAN DAN PENGEMBANGAN KETAHANAN EKONOMI, SOSIAL, DAN BUDAYA	Persentase Peningkatan Fasilitas Pembinaan Ummat Beragama dan Sosialisasi Pencegahan Penyalahgunaan Narkoba	persen		persen		100 persen	100 persen	186,760,000	202,352,800	202,352,800						100 persen	273,000,000	
8 01 05 2.01	Perumusan Kebijakan Teknis dan Pemantapan Pelaksanaan Bidang Ketahanan Ekonomi, Sosial dan Budaya	Terlaksananya Perumusan Kebijakan Teknis dan Pemantapan Pelaksanaan Bidang Ketahanan Ekonomi, Sosial dan Budaya	persen		persen		100 persen	100 persen	186,760,000	202,352,800	202,352,800						100 persen	273,000,000	
8 01 05 2.01 04	Pelaksanaan Koordinasi di Bidang Ketahanan Ekonomi, Sosial, Budaya dan Fasilitas Pencegahan Penyalahgunaan Narkotika, Fasilitas Kerukunan Umat Beragama dan Penghayat Kepercayaan di Daerah	Jumlah Orang yang Mengikuti Koordinasi di Bidang Ketahanan Ekonomi, Sosial, Budaya dan Fasilitas Pencegahan Penyalahgunaan Narkotika, Fasilitas Kerukunan Umat Beragama dan Penghayat Kepercayaan di Daerah					425 Orang	425 Orang	108,160,000	113,752,800	113,752,800		PENDAPATAN ASLI DAERAH (PAD)		2. Peningkatan kualitas sumber daya manusia	Pengurus Rumah Ibadah, Pegiat Seni dan Aliran Kepercayaan di Masyarakat yang menyimpang	425 Orang	138,000,000	Badan Kesatuan Bangsa dan Politik

**Penetapan Perubahan Rencana Kerja Pemerintah Daerah (RKPD)
Kota Jambi
Tahun 2023**

Kode	Urusan/ Bidang Urusan/ Program/ Kegiatan/ Sub Kegiatan	Indikator Program/ Kegiatan/ Sub Kegiatan	Target Akhir Periode RPJMD	Realisasi Capaian RKPD Tahun 2021	Prakiraan Capaian Target RKPD Tahun 2022	Capaian Kinerja dan Kerangka Pendanaan								Kelompok Sasaran	Prakiraan Maju Rencana Tahun 2024		Perangkat Daerah Penanggung Jawab	
						Target 2023		Pagu Indikatif			Lokasi	Sumber Dana	Prioritas		Target	Pagu Indikatif		
						Semula	Menjadi	RKPD 2023	APBD 2023	RKPD 2023 Perubahan			Nasional					Daerah
8 01 05 2.01 05	Pelaksanaan Monitoring, Evaluasi dan Pelaporan di Bidang Ketahanan Ekonomi, Sosial, Budaya dan Fasilitasi Pencegahan Penyalagunaan Narkotika, Fasilitasi Kerukunan Umat Beragama dan Penghayat Kepercayaan di Daerah	Jumlah Laporan Hasil Monitoring, Evaluasi dan Pelaporan di Bidang Ketahanan Ekonomi, Sosial, Budaya dan Fasilitasi Pencegahan Penyalagunaan Narkotika, Fasilitasi Kerukunan Umat Beragama dan Penghayat Kepercayaan di Daerah				15 Laporan	15 Laporan	78,600,000	88,600,000	88,600,000		PENDAPATAN ASLI DAERAH (PAD)	2. Peningkatan kualitas sumber daya manusia	Pengurus Rumah Ibadah, Pegiat Seni dan Aliran Kepercayaan di Masyarakat yang menyimpang	15 Laporan	135,000,000	Badan Kesatuan Bangsa dan Politik	
8 01 06	PROGRAM PENINGKATAN KEWASPADAAN NASIONAL DAN PENINGKATAN KUALITAS DAN FASILITASI PENANGANAN KONFLIK SOSIAL	Persentase Peningkatan Kewaspadaan Daerah dan Potensi Konflik di Kota Jambi	persen		persen	100 persen	100 persen	807,693,920	1,215,658,620	2,089,858,620					100 persen	1,158,300,000		
8 01 06 2.01	Perumusan Kebijakan Teknis dan Pelaksanaan Pemantapan Kewaspadaan Nasional dan Penanganan Konflik Sosial	Terlaksananya Perumusan Kebijakan Teknis dan Pelaksanaan Pemantapan Kewaspadaan Nasional dan Penanganan Konflik Sosial	persen		persen	100 persen	100 persen	807,693,920	1,215,658,620	2,089,858,620					100 persen	1,158,300,000		
8 01 06 2.01 04	Pelaksanaan Koordinasi di Bidang Kewaspadaan Dini, Kerja Sama Intelijen, Pemantauan Orang Asing, Tenaga Kerja Asing dan Lembaga Asing, Kewaspadaan Perbatasan antar Negara, Fasilitasi Kelembagaan Bidang Kewaspadaan, serta Penanganan Konflik di Daerah	Jumlah Orang yang Mengikuti Koordinasi di Bidang Kewaspadaan Dini, Kerja Sama Intelijen, Pemantauan Orang Asing, Tenaga Kerja Asing dan Lembaga Asing, Kewaspadaan Perbatasan antar Negara, Fasilitasi Kelembagaan Bidang Kewaspadaan, serta Penanganan Konflik di Daerah				300 Orang	300 Orang	88,524,000	108,588,700	108,588,700		PENDAPATAN ASLI DAERAH (PAD)	2. Peningkatan kualitas sumber daya manusia	Aparatur, Masyarakat, Pemuda, dan Mahasiswa /Pelajar dalam Kota Jambi	300 Orang	142,300,000	Badan Kesatuan Bangsa dan Politik	

**Penetapan Perubahan Rencana Kerja Pemerintah Daerah (RKPD)
Kota Jambi
Tahun 2023**

Kode	Urusan/ Bidang Urusan/ Program/ Kegiatan/ Sub Kegiatan	Indikator Program/ Kegiatan/ Sub Kegiatan	Target Akhir Periode RPJMD	Realisasi Capaian RKPD Tahun 2021	Prakiraan Capaian Target RKPD Tahun 2022	Capaian Kinerja dan Kerangka Pendanaan							Kelompok Sasaran	Prakiraan Maju Rencana Tahun 2024		Perangkat Daerah Penanggung Jawab		
						Target 2023		Pagu Indikatif			Lokasi	Sumber Dana		Prioritas			Target	Pagu Indikatif
						Semula	Menjadi	RKPD 2023	APBD 2023	RKPD 2023 Perubahan				Nasional	Daerah			
8 01 06 2.01 05	Pelaksanaan Monitoring, Evaluasi dan Pelaporan di Bidang Kewaspadaan Dini, Kerja Sama Intelijen, Pemantauan Orang Asing, Tenaga Kerja Asing dan Lembaga Asing, Kewaspadaan Perbatasan antar Negara, Fasilitas Kelembagaan Bidang Kewaspadaan, serta Penanganan Konflik di Daerah	Jumlah Laporan Hasil Monitoring, Evaluasi dan Pelaporan di Bidang Kewaspadaan Dini, Kerja Sama Intelijen, Pemantauan Orang Asing, Tenaga Kerja Asing dan Lembaga Asing, Kewaspadaan Perbatasan antar Negara, Fasilitas Kelembagaan Bidang Kewaspadaan, serta Penanganan Konflik di Daerah				3 Laporan	3 Laporan	14,169,920	14,169,920	14,169,920		PENDAPATAN ASLI DAERAH (PAD)	2. Peningkatan kualitas sumber daya manusia	Aparatur, Masyarakat, Pemuda, dan Mahasiswa /Pelajar dalam Kota Jambi	3 Laporan	16,000,000	Badan Kesatuan Bangsa dan Politik	
8 01 06 2.01 06	Pelaksanaan Forum Koordinasi Pimpinan Daerah Kabupaten/Kota	Jumlah Dokumen Hasil Pelaksanaan Forum Koordinasi Pimpinan Daerah Kabupaten/Kota				4 Dokumen	4 Dokumen	705,000,000	1,092,900,000	1,967,100,000		PENDAPATAN ASLI DAERAH (PAD)	2. Peningkatan kualitas sumber daya manusia	Aparatur, Masyarakat, Pemuda, dan Mahasiswa /Pelajar dalam Kota Jambi	4 Dokumen	1,000,000,000	Badan Kesatuan Bangsa dan Politik	
TOTAL								1,323,694,758,258	1,750,270,717,381	1,840,521,365,516					2,115,098,985,003			